

Statistisches Bundesamt

Geld und Kredit


Fachserie **9**

Reihe 2.S.1

Index der Aktienkurse


— Lange Reihen —

Januar 1982 bis Juni 1992



Statistisches Bundesamt

Geld und Kredit



Fachserie 9

Reihe 2.S.1

Index der Aktienkurse

— Lange Reihen —

Januar 1982 bis Juni 1992

Statistisches Bundesamt
Bibliothek - Dokumentation - Archiv

— METZLER —
POESCHEL

Herausgeber:
Statistisches Bundesamt
Gustav-Stresemann-Ring 11
6200 Wiesbaden 1

Verlag:
Metzler-Poeschel Stuttgart

Verlagsauslieferung:
Hermann Leins GmbH & Co. KG
Holzwiesenstr. 2
Postfach 11 52
7408 Kusterdingen
Telefon: 07071/33046
Telex: 7 262 891 mepo d
Telefax: 07071/33653

Erscheinungsfolge: einmalig

Erschienen im Oktober 1992

Preis: DM 27,20

Bestellnummer: 2090291 - 92900

Copyright: Statistisches Bundesamt, Wiesbaden 1992

Vervielfältigung - außer für gewerbliche Zwecke -
mit Quellenangabe gestattet.

Inhalt

	Seite
Vorbemerkung	4
T e x t t e i l	
1 Methodische Erläuterungen	5
2 Schaubild des Index der Aktienkurse (30.12.1980 = 100) von 1950 bis Juni 1992 nach Vierteljahresdurchschnitten	8
T a b e l l e n t e i l	
1 Tagesstände des Index der Aktienkurse (30.12.1980 = 100) ab Januar 1982 bis Juni 1992 ...	10
2 Monatsdurchschnitte des Index der Aktienkurse (30.12.1980 = 100) ab Januar 1985 bis Juni 1992	263
3 Jahresdurchschnitte des Index der Aktienkurse (30.12.1980 = 100) ab 1950 bis 1991	272
A n h a n g	
Verzeichnis der Gesellschaften mit börsennotierten Stammaktien - Stand: 30. Dezember 1991 .	276

Angaben für die Bundesrepublik Deutschland nach dem Gebietsstand bis zum 3.10.1990;
sie schließen Berlin-West ein.

Zeichenerklärung

- = nichts vorhanden
- 0 = weniger als die Hälfte von 1 in der
letzten besetzten Stelle, jedoch
mehr als nichts
- x = Tabellenfach gesperrt, weil Aussage
nicht sinnvoll

Abweichungen in den Summen durch Runden der Zahlen

Vorbemerkung

Mit dieser Veröffentlichung wird der im September 1985 erschienene Band "Lange Reihen" der Sonderfachserie 9 "Geld und Kredit" - Reihe 2.S.1 - "Index der Aktienkurse" fortgesetzt. Darin werden ab Januar 1982 die Tagesstände des Index der Aktienkurse auf der Basis 30.12.1980 = 100 und ab Januar 1985 die Monatsdurchschnitte des Index der Aktienkurse bis einschließlich Juni 1992 - tief gegliedert nach Wirtschaftsbereichen und Wirtschaftszweigen - nachgewiesen.

Eine Gesamtdarstellung der Jahresdurchschnitte des Index der Aktienkurse ab dem Jahr 1950 bis 1991 ergänzt diese Übersichten.

Der Anhang enthält ein namentliches Verzeichnis aller Gesellschaften, deren Stammaktien an den deutschen Effektenbörsen zum amtlichen Handel oder im geregelten Markt am Stichtag 30.12.1991 zugelassen waren. Die in den Index der Aktienkurse einbezogenen Gesellschaften sind dabei besonders gekennzeichnet.

Der Aktienindex wird ab Jahresbeginn 1984 - mit der Umstellung von dem Basisstichtag 29.12.1972 auf die neue Basis 30.12.1980 - mit Hilfe einer neuen Berechnungsformel ermittelt, durch die flexibler als bisher Änderungen im Gewichtungsschema Rechnung getragen werden kann.¹⁾ Gegenüber dem bisher berechneten Index nach der Laspeyres-Formel mit möglichst konstantem Gewichtungsschema wird nunmehr die jeweils aktuelle Gewichtung berücksichtigt. In dem Verhältnis, in dem das Gewichtungsschema durch Ausscheiden oder Einbeziehen neuer Gesellschaften sowie durch Kapitalveränderungen dem neuesten Stand anzupassen ist, wird die Indexbasis durch einen Ausgleichsfaktor so bereinigt, daß durch die Anpassungen - wie ebenfalls durch "marktfremde" Kursbewegungen (bei Kapitalerhöhungen und -herabsetzungen) - die Veränderung des Index im Vergleich zum Vortag nicht beeinflußt wird. Das Ergebnis dieser laufenden Verkettung spiegelt die Entwicklung eines Aktienportefeuilles mit dem Ausgangswert 100 am Basisstichtag, dessen Zusammensetzung - ohne Zu- oder Rückzahlung - der jeweiligen Börsenstruktur angepaßt wird.

In die Berechnung ist eine ausgewählte Zahl von Gesellschaften einbezogen, die mindestens 90 % des Nominalwertes der börsennotierten Stammaktien insgesamt und in den einzelnen Wirtschaftsbereichen repräsentieren. Ende 1991 wurden beispielsweise 310 Gesellschaften einbezogen, die 92,5 % des gesamten börsennotierten Stammaktienkapitals ausmachten. Durch ein Auswahlverfahren zum Jahresende werden die in den Index einbezogenen Gesellschaften jeweils der neuesten Börsenstruktur angeglichen.

Berechnet wird der Gesamtindex und alle Teilindizes börsentäglich und zwar unmittelbar aus der Gesamtheit der in der jeweiligen Gruppierung enthaltenen einzelnen Gesellschaften. Mit Hilfe der neuen Methode werden die in diesem Bericht nachgewiesenen Indizes börsentäglich für den Zeitraum Januar 1982

bis einschließlich Juni 1992 als "Lange Reihen" nachgewiesen.

Weitere Angaben über Aktienkursindizes enthält auch die monatlich erscheinende Fachserie 9, Reihe 2, "Aktienmärkte".

In der nachstehenden Tabelle wird die Entwicklung der börsennotierten Aktiengesellschaften, ihres Kapitals, der gezahlten Dividende und des Aktienindex dargestellt. In die Indexberechnung einbezogen werden nur Aktiengesellschaften,

- deren juristischer Sitz in der Bundesrepublik Deutschland liegt
- deren Stammaktien (sofern nicht in Liquidation) auf DM lauten und die mindestens an einer deutschen Wertpapierbörse zum amtlichen Handel oder geregelten Freiverkehr (ab Mai 1987: geregelter Markt) zugelassen sind.

Für die Gewichtung des Aktienindex wird der Nominalwert der an den deutschen Wertpapierbörsen zum amtlichen Handel oder geregelten Freiverkehr (ab Mai 1987: geregelter Markt) zugelassenen börsennotierten Stammaktien verwendet, bei teileingezeichneten Aktien jedoch nur der Nominalwert des eingezahlten Kapitals.

Das Grundkapital umfaßt den nominellen Wert sowohl der Stamm- als auch der Vorzugsaktien, bei teileingezeichneten Aktien nur den nominellen Wert des eingezahlten Kapitals.

In der Untergliederung nach Wirtschaftsbereichen sind die Aktiengesellschaften - entsprechend dem Schwerpunkt ihrer wirtschaftlichen Tätigkeit - nach der Systematik der Wirtschaftszweige, Ausgabe 1979, zugeordnet. Beteiligungsgesellschaften sowie Grundstücks- und Vermögensverwaltungen, bei denen aufgrund der Beteiligungsverhältnisse eine eindeutige Zuordnung möglich ist, werden dem entsprechenden Wirtschaftszweig zugerechnet. Die wirtschaftssystematische Abgrenzung in der Fassung für die Statistik der Aktienmärkte ergibt sich aus der folgenden Übersicht auf der nächsten Seite.

1) Eine ausführliche Darstellung über die Berechnungsmethode enthält der Aufsatz von Lützel, H. und Jung, W.: "Neuberechnung des Index der Aktienkurse" in Wirtschaft und Statistik, Heft 1/1984, S. 43 ff.

Gliederung der Aktiengesellschaften
nach Wirtschaftsbereichen für den Index der Aktienkurse
auf Basis 30.12.1980 = 100

Wirtschaftsbereiche	WZ 1979 ¹⁾
Energie- und Wasserversorgung, Bergbau	1
Energie- und Wasserversorgung	10
Bergbau	11
Verarbeitende Industrie	2
Chemische Industrie	20
Großchemie	ex 20
Sonstige chemische Industrie	ex 20
Kunststoff- und gummi-verarbeitende Industrie	210,213
Zementindustrie	222 1
Industrie der Steine und Erden	221 bis 223 (ohne 222 1)
Feinkeramische und Glasindustrie	224 bis 227
Eisen- und Stahlindustrie	230 bis 232,234,237,238
NE-Metallindustrie	233,236
Maschinenbau	240,242 bis 243
Straßenfahrzeugbau	244 bis 245
Schiffbau	246
Elektrotechnische Industrie	250
Feinmechanische und optische Industrie	252
EBM-, Spiel- und Schmuckwarenindustrie	256 bis 258
Holz-, Papier- und Druckereiindustrie	260 bis 268
Leder-, Textil- und Bekleidungsindustrie	27
dar. Textil- und Bekleidungsindustrie	275 bis 276
Brauereien	293
Ernährungsindustrie	28/29 (ohne 293)
Bauindustrie	3
I n d u s t r i e i n s g e s a m t	1 bis 3
dar.: Grundstoffindustrie	20,213,221 bis 223,226, 230 bis 237,260,264
Investitionsgüterindustrie	238,240,242 bis 246,250 bis 256
Verbrauchsgüterindustrie	210,224,227,257 bis 258, 261,265 bis 268,27
Nahrungs- und Genußmittelindustrie	28 bis 29
Sonstige Wirtschaftsbereiche	
Warenhausunternehmen	ex 4398
Handel (ohne Warenhausunternehmen)	40/41 bis 43,(ohne ex 4398)
Verkehr	5
dar.: Eisenbahnen, Straßenverkehr, Luftfahrt	511,512,515
Schifffahrt	513 bis 514
Kreditbanken	601,605 bis 606,609
Großbanken	601 1
Kreditbanken (ohne Großbanken)	601 (ohne 601 1), 605 bis 606,609
Hypothekenbanken	604 1
Versicherungsgewerbe	61

1) Systematik der Wirtschaftszweige, Ausgabe
1979 (abgeleitete Fassung für die Stati-
stik der Aktienmärkte).

Außerdem wird der Aktienindex auch nach
anderen Gesichtspunkten untergliedert:

Meistgehandelte Werte

Enthalten sind 30 Aktiengesellschaften mit den
zusammengefaßten höchsten Stückumsätzen von
allen deutschen Wertpapierbörsen.

Publikumsgesellschaften

Die hier zugeordneten Gesellschaften (Ende
1991: 103 Aktiengesellschaften) werden nach
der Höhe ihres im Streubesitz befindlichen
Grundkapitals (mindestens 20 Mill. DM), der
Anzahl der Aktionäre (mindestens 5 000) sowie
der Höhe des Nominalwertes der börsennotierten
Stammaktien (mindestens 20 Mill. DM) ausge-
wählt, wobei mindestens zwei dieser Kriterien
erfüllt sein müssen.

Nebenwerte

Hierzu gehören alle die in den Nachweis einbe-
zogenen Gesellschaften, die nicht Publikumsge-
sellschaften sind.

Volksaktien

Hierbei handelt es sich um folgende drei Ge-
sellschaften, deren Aktien nach der Privati-
sierung von Bundesvermögen besonders breit
gestreut sind:

Preussag AG, Berlin und Hannover
VEBA AG, Berlin und Düsseldorf
Volkswagen AG, Wolfsburg.

Finanzieller Sektor

Dazu zählen die Kredit- und Hypothekenbanken
und die Versicherungsunternehmen.

Nichtfinanzieller Sektor

Dies sind alle nicht zum "Finanziellen Sektor"
gehörenden einbezogenen Unternehmen.

Früheres Bundesgebiet
Zahl, Kapital, Dividende und Kurs der börsennotierten Aktiengesellschaften

Jahr ¹⁾	Börsennotierte Aktiengesellschaften										Aktienindex 6) 30.12.1980 = 100				
	Zugang	Abgang	Stand	Grundkapital ²⁾	dar.: Börsennotiertes Stammkapital		Durchschnitts- 4)				Stand	Veränderung gegenüber Vorjahr %			
					Nennwert	Kurs-3) wert	Kurs	Dividende		Rendite					
								mit	ohne	mit			ohne		
														Steuergrutschrift ⁵⁾	
														%	
Anzahl		Mill. DM		DM / 100 DM - Stück											
im Jahr		am Jahresende													
1950	10,3	.				
1951	9 155	.	.	.	1,28	1,06	19,2	+ 86,4				
1952	9 648	.	.	.	1,86	1,95	15,8	- 17,7				
1953	661	10 254	.	10 626	103,63	2,97	2,87	18,4	+ 16,5				
1954	677	10 578	.	19 156	181,09	4,80	2,65	32,5	+ 76,6				
1955	682	11 781	.	23 953	203,32	6,31	3,10	36,9	+ 13,5				
1956	15	11	686	12 855	.	23 331	181,49	7,54	4,15	34,0	- 7,9				
1957	1	18	669	13 647	.	25 433	186,36	8,64	4,64	35,6	+ 4,7				
1958	3	15	657	14 275	.	40 271	282,11	9,28	3,29	53,2	+ 49,4				
1959	6	25	638	14 573	.	70 814	485,93	10,63	2,19	90,3	+ 69,7				
1960	6	16	628	16 387	.	98 566	601,50	11,79	1,96	119,9	+ 32,8				
1961	20	4	644	18 359	.	97 103	528,90	13,17	2,49	107,9	- 10,0				
1962	4	5	643	19 064	.	75 724	397,20	13,65	3,44	81,7	- 24,3				
1963	2	9	636	19 689	.	93 707	425,15	13,44	3,16	90,1	+ 10,3				
1964	2	7	631	20 685	.	88 903	429,79	13,24	3,08	94,6	+ 5,0				
1965	-	4	627	23 880	.	80 050	335,21	13,20	3,94	80,0	- 15,4				
1966	5	18	614	25 425	.	70 823	278,56	13,25	4,76	65,3	- 18,4				
1967	-	17	597	25 767	.	96 310	373,77	13,00	3,48	89,5	+ 37,1				
1968	1	9	589	26 917	.	112 560	418,18	12,55	3,00	99,7	+ 11,4				
1969	1	10	580	27 992	.	134 237	479,56	13,77	2,87	113,5	+ 13,8				
1970	2	32	550	29 698	.	106 546	358,76	15,74	4,39	86,2	- 24,1				
1971	3	20	533	31 229	.	120 247	385,05	15,32	3,98	91,2	+ 5,8				
1972	3	31	505	32 755	.	139 315	425,32	13,08	3,08	100,6	+ 10,3				
1973	4	13	496	34 303	.	119 614	348,70	12,98	3,72	82,9	- 17,6				
1974	-	17	479	36 729	32 249	101 583	314,99	13,73	4,36	80,5	- 2,9				
1975	1	9	471	39 177	34 553	134 405	388,98	13,67	3,52	104,1	+ 29,3				
1976	5	7	469	40 551	35 724	125 959	352,59	12,77	3,62	97,3	- 6,5				
1977	4	8	465	42 019	36 280	136 478	376,18	14,11 ^{a)}	3,75 ^{a)}	106,0	+ 8,9				
1978	5	11	459	43 075	37 334	151 892	406,85	19,07	12,20	4,69	3,00	114,2	+ 7,7		
1979	2	3	458	44 500	38 592	137 481	356,24	19,38	12,40	5,44	3,48	100,8	- 11,7		
1980	5	4	459	45 592	39 417	140 491	356,43	21,41	13,70	6,01	3,84	100	- 0,8		
1981	1	4	456	47 239	40 798	141 113	345,88	20,16	12,90	5,83	3,73	98,7	- 1,3		
1982	2	8	450	48 827	42 196	163 867	388,35	18,99	12,15	4,89	3,13	112,4	+ 13,9		
1983	6	14	442	49 840	42 993	225 720	525,01	17,56	11,24	3,34	2,14	152,7	+ 35,9		
1984	13	6	449	51 549	44 330	246 703	556,52	20,11	12,87	3,61	2,31	164,8	+ 7,9		
1985	8	6	451	54 133	47 130	438 810	931,06	22,97	14,70	2,47	1,58	284,7	+ 72,8		
1986	22	6	467	58 233	50 758	480 179	946,02	25,92	16,59	2,74	1,75	298,8	+ 5,0		
1987	11	4	474	60 805	53 721	325 689	606,26	26,78	17,14	4,42	2,83	193,3	- 35,3		
1988	11	20	465	61 900	54 790	424 739	775,21	27,15	17,38	3,50	2,24	248,4	+ 28,5		
1989	23	2	486	65 586	58 199	592 369	1 017,83	28,98	18,55	2,85	1,82	330,4	+ 33,0		
1990	24	9	501	69 262	61 338	519 269	846,56	31,97	20,46	3,78	2,42	274,5	- 16,9		
1991	19	1	519	72 439	64 359	558 911	868,43	32,97	21,10	3,80	2,43	285,7	+ 4,1		

1) 1950 bis 1959 Bundesgebiet ohne Saarland und bis 1964 ohne Berlin.

2) Ab 1974 einschl. Kapital der Vorzugsaktien.

3) Bis 1973 Nominalwert des Grundkapitals, ab 1974 Nominalwert der börsennotierten Stammaktien bewertet jeweils zum Durchschnittskurs einer 100 DM-Aktie.

4) Gewogenes arithmetisches Mittel.

5) Gem. Körperschaftsteuerreformgesetz vom 31.8.1976.

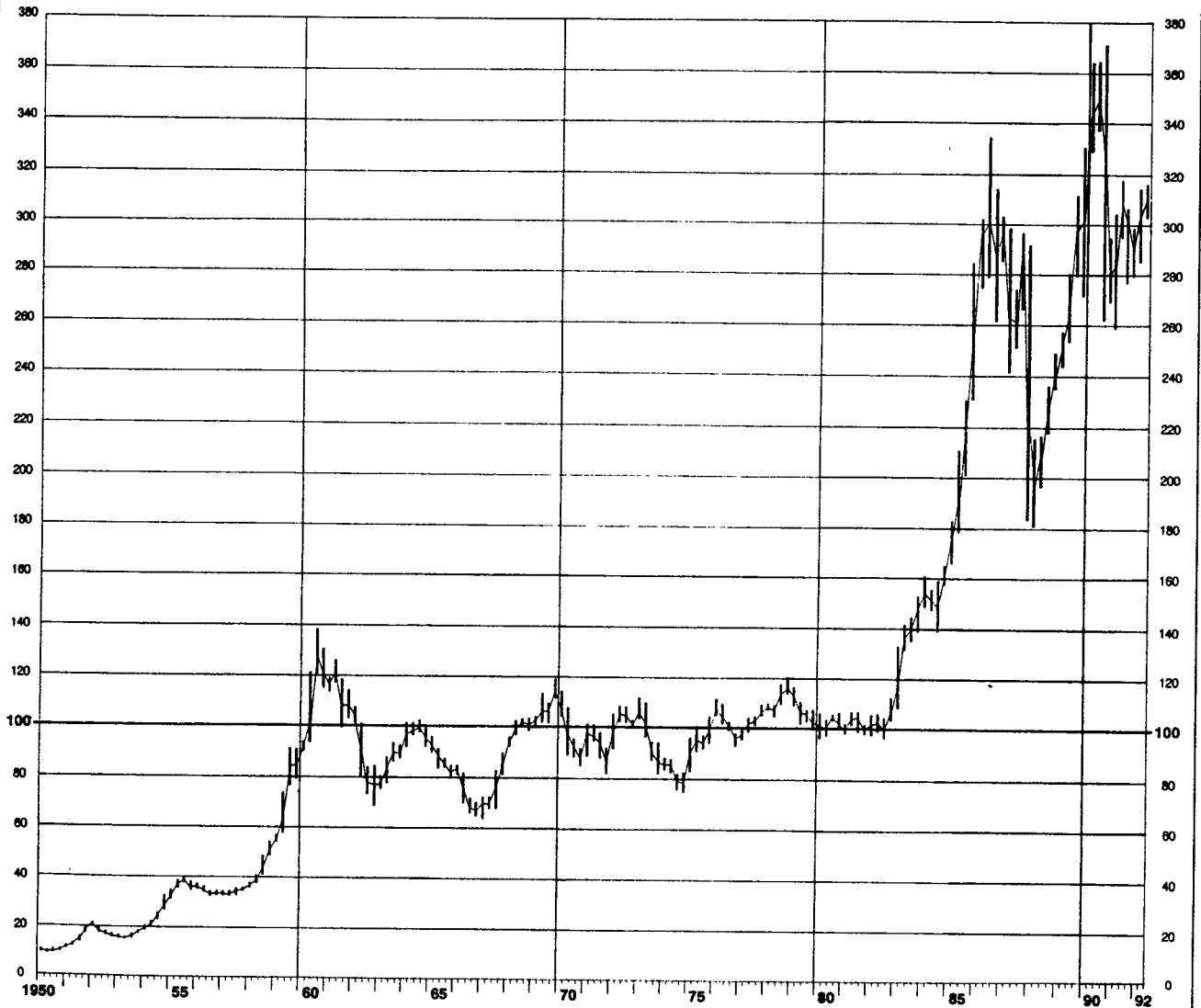
6) 1950 - 1952 Monatsdurchschnitt Dezember.

a) Nur Dividendenrenditen nach altem Körperschaftsteuerrecht.

INDEX DER AKTIENKURSE¹⁾ 1950 BIS ZUM 2. QUARTAL 1992

30.12.1980 = 100

Früheres Bundesgebiet



1) Vierteljahresdurchschnitte und vierteljährliche Höchst- und Tiefststände (obere bzw. untere Endpunkte der senkrechten Markierungen), 1950 bis 1953 aus Monatsdurchschnitten, 1954 bis 1981 aus Bankenstichtagsangaben und ab 1982 aus börsentäglichen Indizes berechnet

Statistisches Bundesamt 92 0416

Früheres Bundesgebiet

T a b e l l e n t e i l

1 Tagesstände des Index der Aktienkurse (30.12.1980 = 100)
ab Januar 1982 bis Juni 1992

INDEX DER AKTIENKURSE NACH TAGESSTÄNDEN

30.12.1980 = 100

WIRTSCHAFTSBEREICHE	04. JAN. 1982	05. JAN. 1982	06. JAN. 1982	07. JAN. 1982	08. JAN. 1982	11. JAN. 1982	12. JAN. 1982	13. JAN. 1982	14. JAN. 1982	15. JAN. 1982	18. JAN. 1982	19. JAN. 1982
ENERGIE- UND WASSERVERSORGUNG, BERGBAU	99.8	99.3	99.7	100.0	100.7	100.5	99.9	100.1	99.6	99.5	99.2	99.7
ENERGIE- UND WASSERVERSORGUNG	101.8	101.2	101.7	102.1	102.7	102.4	101.9	102.1	101.5	101.4	101.1	101.7
BERGBAU	76.9	76.4	76.1	76.1	76.7	77.0	76.3	76.5	76.7	76.7	76.5	76.8
VERARBEITENDE INDUSTRIE	100.6	99.7	99.9	99.8	100.5	100.3	98.7	99.1	98.5	98.2	97.9	98.8
CHEMISCHE INDUSTRIE	106.8	106.0	106.3	106.3	107.2	107.1	105.5	105.7	105.0	104.5	104.0	105.0
DAV.: GROSSCHEMIE	108.0	107.3	107.5	107.5	108.5	108.5	106.5	106.6	105.7	105.0	104.4	105.6
SONSTIGE CHEMISCHE INDUSTRIE	104.9	103.9	104.4	104.5	105.2	105.0	104.0	104.5	104.2	103.8	103.5	104.1
KUNSTSTOFF- UND GUMMIVERARBEITENDE INDUSTRIE .	93.2	92.6	92.4	92.3	93.4	94.4	93.9	95.1	95.5	94.9	95.6	96.8
ZEMENTINDUSTRIE	77.9	78.2	78.0	77.7	78.7	78.5	77.1	76.5	73.6	73.9	73.8	73.8
INDUSTRIE DER STEINE UND ERDEN	91.9	91.4	91.2	91.4	90.5	89.7	89.4	88.1	87.5	87.5	87.0	87.3
FEINKERAMISCHE UND GLASINDUSTRIE	85.5	84.8	84.2	85.0	85.1	86.5	85.4	85.5	84.7	84.9	82.9	82.5
EISEN- UND STAHLINDUSTRIE	109.0	107.6	108.6	109.6	110.3	110.3	107.8	108.4	107.6	106.4	106.2	107.5
NE-METALLINDUSTRIE	110.0	110.1	110.7	111.3	111.1	110.6	108.9	109.1	108.9	107.6	107.2	107.2
MASCHINENBAU	95.6	95.1	95.5	96.0	97.2	97.4	95.6	96.7	96.2	96.4	95.9	96.8
STRASSENFAHRZEUGBAU	110.2	109.0	108.8	107.4	108.6	108.1	106.3	106.7	106.3	106.2	105.8	106.4
SCHIFFBAU	87.5	87.2	83.9	85.3	85.4	87.9	86.1	87.0	86.9	86.3	86.1	86.9
ELEKTROTECHNISCHE INDUSTRIE	81.9	81.1	81.2	81.0	81.4	80.8	79.5	80.1	79.5	79.6	79.9	80.8
FEINMECHANISCHE UND OPTISCHE INDUSTRIE	86.3	86.9	87.3	87.9	87.6	87.3	87.1	86.2	84.6	85.3	85.3	85.3
EBM-, SPIEL- UND SCHMUCKWARENINDUSTRIE	84.9	84.5	84.5	84.5	84.2	83.7	82.5	83.9	82.8	82.2	83.1	83.7
HOLZ-, PAPIER- UND DRUCKEREIINDUSTRIE	96.1	95.5	95.6	94.2	94.4	94.0	93.2	93.3	92.1	91.3	92.1	93.6
LEDER-, TEXTIL- UND BEKLEIDUNGSINDUSTRIE	83.9	83.0	82.9	82.8	82.7	83.1	81.6	81.3	80.8	80.7	80.8	81.9
DAR.: TEXTIL- UND BEKLEIDUNGSINDUSTRIE	82.7	82.1	81.9	81.8	82.4	82.8	81.9	81.5	81.3	81.1	81.3	81.7
BRAUEREIEN	111.7	111.1	111.2	110.1	108.9	107.6	105.5	105.5	105.6	105.4	105.3	107.0
ERNAHRUNGSINDUSTRIE (OHNE BRAUEREIEN)	98.2	97.4	96.7	96.9	96.8	96.9	99.9	98.5	98.1	99.0	98.3	98.5
BAUINDUSTRIE	125.5	125.1	124.0	124.6	125.0	124.7	123.4	123.6	123.1	123.1	122.8	122.9
INDUSTRIE INSGESAMT ...	101.0	100.2	100.4	100.4	101.0	100.8	99.4	99.8	99.2	99.0	98.7	99.4
DAR.: GRUNDSTOFFINDUSTRIE	106.0	105.2	105.6	105.9	106.6	106.5	104.7	105.0	104.2	103.6	103.2	104.1
INVESTITIONSGUETERINDUSTRIE	95.6	94.7	94.8	94.3	95.2	94.9	93.3	93.9	93.4	93.4	93.3	94.1
VERBRAUCHSGUETERINDUSTRIE	89.5	88.7	88.4	88.7	88.9	89.9	88.9	89.1	88.8	88.7	88.0	88.4
NAHRUNGS- UND GENUSSMITTELINDUSTRIE	108.2	107.6	107.5	106.7	105.8	104.8	104.0	103.7	103.6	103.7	103.4	104.7
SONSTIGE WIRTSCHAFTSBEREICHE	95.4	94.6	94.6	94.4	95.1	95.9	94.9	95.2	94.9	94.6	94.6	95.0
WARENHAUSUNTERNEHMEN	90.4	88.6	88.8	89.0	88.5	88.7	87.8	88.8	88.4	88.6	88.1	88.4
HANDEL (OHNE WARENHAUSUNTERNEHMEN)	100.9	100.3	99.8	99.5	99.5	99.4	98.1	98.2	98.8	98.1	98.4	98.6
VERKEHR	85.4	85.1	85.0	86.5	86.8	86.9	85.4	87.2	85.3	85.0	86.4	86.3
DAR.: EISENBAHNEN, STRASSENVERKEHR, LUFTFAHRT	83.1	82.5	82.7	84.6	84.6	84.8	83.3	85.6	83.0	83.0	84.2	84.2
SCHIFFFAHRT	95.2	95.9	94.7	95.0	96.6	96.7	94.2	95.4	95.0	93.8	96.0	95.5
KREDITBANKEN	94.5	93.4	93.2	93.0	93.5	94.9	93.6	94.5	94.1	93.3	93.2	93.9
DAV.: GROSSBANKEN	94.0	92.7	92.5	92.4	93.1	94.7	93.2	94.4	93.6	92.9	92.8	93.8
KREDITBANKEN (OHNE GROSSBANKEN)	95.4	94.6	94.4	94.1	94.2	95.2	94.4	94.7	94.7	94.1	93.9	94.3
HYPOTHEKENBANKEN	97.7	97.3	97.2	97.7	97.8	97.7	96.9	96.7	96.7	96.4	96.4	95.9
VERSICHERUNGSGEWERBE	98.5	98.3	98.5	98.1	99.7	100.1	99.5	98.7	98.6	98.8	99.0	99.3
INSGESAMT ...	99.3	98.5	98.6	98.6	99.2	99.3	98.0	98.4	97.9	97.6	97.4	98.1
DAR.: MEISTGEHANDELTE WERTE	100.5	99.4	99.6	99.4	100.2	100.3	98.6	99.3	98.7	98.3	98.0	98.9
PUBLIKUMSGESELLSCHAFTEN	99.9	99.0	99.1	99.0	99.8	99.8	98.4	98.9	98.3	98.0	97.7	98.5
NEBENWERTE	96.7	96.5	96.5	96.8	96.9	97.3	96.4	96.3	96.2	96.2	96.2	96.5
VOLKSAKTIEN	97.3	96.5	96.9	96.6	97.8	97.0	95.4	96.5	96.2	95.8	95.2	96.1
FINANZIELLER SEKTOR	96.2	95.5	95.4	95.2	96.0	96.9	95.9	96.2	95.9	95.5	95.5	95.9
NICHTFINANZIELLER SEKTOR	100.4	99.6	99.7	99.7	100.4	100.2	98.8	99.2	98.6	98.4	98.1	98.8

INDEX DER AKTIENKURSE NACH TAGESSTÄNDEN

30.12.1980 = 100

WIRTSCHAFTSBEREICHE	20. JAN. 1982	21. JAN. 1982	22. JAN. 1982	25. JAN. 1982	26. JAN. 1982	27. JAN. 1982	28. JAN. 1982	29. JAN. 1982
ENERGIE- UND WASSERVERSORGUNG, BERGBAU	99.5	99.7	99.9	100.1	100.5	100.3	100.0	100.1
ENERGIE- UND WASSERVERSORGUNG	101.4	101.6	101.8	102.0	102.4	102.2	101.8	102.0
BERGBAU	77.0	77.2	77.4	77.6	77.7	77.9	77.9	77.9
VERARBEITENDE INDUSTRIE	99.1	99.5	100.4	100.2	100.9	100.9	100.6	101.2
CHEMISCHE INDUSTRIE	105.2	105.5	106.5	106.0	107.0	106.9	106.4	106.9
DAV.: GROSSCHEMIE	105.8	106.2	107.2	106.6	107.5	107.4	106.8	107.3
SONSTIGE CHEMISCHE INDUSTRIE	104.3	104.5	105.5	105.2	106.4	106.2	105.9	106.5
KUNSTSTOFF- UND GUMMIVERARBEITENDE INDUSTRIE .	96.8	97.5	98.9	98.6	99.2	99.1	99.9	101.0
ZEMENTINDUSTRIE	73.8	74.3	76.7	75.9	76.0	76.5	76.6	75.9
INDUSTRIE DER STEINE UND ERDEN	87.3	87.7	87.4	87.8	88.3	88.2	87.5	88.6
FEINKERAMISCHE UND GLASINDUSTRIE	82.3	82.5	82.8	81.7	81.8	82.5	82.9	83.5
EISEN- UND STAHLINDUSTRIE	107.4	107.7	108.3	107.8	109.1	109.6	109.0	109.9
NE-METALLINDUSTRIE	106.8	107.1	107.8	106.3	108.3	110.4	107.7	108.4
MASCHINENBAU	96.8	97.2	97.3	97.2	98.1	98.3	98.9	99.1
STRASSENFAHRZEUGBAU	106.9	107.1	108.6	109.7	109.9	109.7	109.2	110.7
SCHIFFBAU	86.0	85.6	85.9	84.5	83.7	83.4	84.1	86.0
ELEKTROTECHNISCHE INDUSTRIE	81.7	82.4	83.6	83.4	83.9	83.8	83.9	83.8
FEINMECHANISCHE UND OPTISCHE INDUSTRIE	85.5	85.2	85.1	85.3	85.3	85.1	85.3	85.3
EBM-, SPIEL- UND SCHMUCKWARENINDUSTRIE	83.5	83.2	83.1	83.1	82.2	81.7	82.3	82.6
HOLZ-, PAPIER- UND DRUCKEREIINDUSTRIE	92.8	92.2	92.4	91.7	92.0	92.0	92.8	93.2
LEDER-, TEXTIL- UND BEKLEIDUNGSINDUSTRIE	81.8	81.6	81.7	81.8	82.0	83.2	83.1	83.7
DAR.: TEXTIL- UND BEKLEIDUNGSINDUSTRIE	81.6	81.4	81.6	81.7	81.9	82.4	82.4	83.1
BRAUEREIEN	107.8	108.6	108.6	106.9	105.7	106.1	105.3	106.3
ERNAHRUNGSINDUSTRIE (OHNE BRAUEREIEN)	99.5	98.9	98.6	99.1	99.3	99.2	99.0	99.6
BAUINDUSTRIE	124.9	125.6	127.5	127.5	128.1	128.6	128.8	129.4
INDUSTRIE INSGESAMT ...	99.7	100.1	100.9	100.7	101.4	101.4	101.1	101.7
DAR.: GRUNDSTOFFINDUSTRIE	104.2	104.5	105.5	104.8	106.0	106.1	105.5	106.0
INVESTITIONSGUETERINDUSTRIE	94.6	95.0	96.0	96.3	96.8	96.7	96.7	97.3
VERBRAUCHSGUETERINDUSTRIE	88.3	88.5	89.0	88.4	88.7	89.3	89.6	90.3
NAHRUNGS- UND GENUSSMITTELINDUSTRIE	105.6	106.0	106.0	104.8	104.0	104.3	103.6	104.5
SONSTIGE WIRTSCHAFTSBEREICHE	95.0	95.1	95.3	95.6	96.2	96.6	96.3	96.9
WARENHAUSUNTERNEHMEN	87.6	88.3	87.3	87.8	88.0	88.6	87.9	88.2
HANDEL (OHNE WARENHAUSUNTERNEHMEN)	98.4	98.6	98.3	98.2	98.7	98.8	98.8	99.9
VERKEHR	86.5	86.5	88.1	88.7	89.4	87.6	86.7	86.6
DAR.: EISENBAHNEN, STRASSENVERKEHR, LUFTFAHRT	84.2	83.3	84.9	85.7	86.4	85.0	84.5	84.1
SCHIFFFAHRT	96.6	100.2	102.1	102.0	103.0	99.2	100.9	101.5
KREDITBANKEN	94.1	94.0	94.8	94.6	95.4	95.9	95.4	95.8
DAV.: GROSSBANKEN	93.9	93.9	94.7	94.5	95.1	95.7	95.1	95.7
KREDITBANKEN (OHNE GROSSBANKEN)	94.3	94.3	95.0	94.7	95.9	96.3	95.9	96.0
HYPOTHEKENBANKEN	95.5	95.8	96.1	96.1	97.0	96.4	96.4	96.8
VERSICHERUNGSGEWERBE	99.3	99.4	98.9	100.0	100.2	101.1	101.5	102.4
INSGESAMT ...	98.3	98.5	99.2	99.2	99.8	99.9	99.7	100.2
DAR.: MEISTGEHANDELTE WERTE	99.2	99.5	100.4	100.4	101.3	101.3	100.9	101.4
PUBLIKUMSGESELLSCHAFTEN	98.7	99.0	99.8	99.8	100.5	100.7	100.3	100.9
NEBENWERTE	96.5	96.7	96.7	96.6	96.8	97.1	97.2	97.5
VOLKSAKTIEN	96.4	97.0	98.7	98.1	99.1	98.6	97.9	99.0
FINANZIELLER SEKTOR	96.0	96.1	96.3	96.6	97.2	97.7	97.5	98.2
NICHTFINANZIELLER SEKTOR	99.1	99.4	100.2	100.1	100.7	100.7	100.4	100.9

INDEX DER AKTIENKURSE NACH TAGESSTÄNDEN

30.12.1980 = 100

WIRTSCHAFTSBEREICHE	01. FEB. 1982	02. FEB. 1982	03. FEB. 1982	04. FEB. 1982	05. FEB. 1982	08. FEB. 1982	09. FEB. 1982	10. FEB. 1982	11. FEB. 1982	12. FEB. 1982	15. FEB. 1982	16. FEB. 1982
ENERGIE- UND WASSERVERSORGUNG, BERGBAU	100.1	100.0	100.2	100.2	99.9	99.8	99.9	100.2	100.3	100.1	99.7	99.7
ENERGIE- UND WASSERVERSORGUNG	102.0	101.9	102.1	102.1	101.8	101.8	101.8	102.2	102.3	102.0	101.7	101.6
BERGBAU	77.8	77.5	77.3	77.3	76.8	76.6	76.8	76.6	77.2	77.1	77.1	76.8
VERARBEITENDE INDUSTRIE	101.6	101.8	102.4	103.1	103.0	102.5	102.3	102.6	102.5	102.6	102.1	101.8
CHEMISCHE INDUSTRIE	107.2	107.5	107.6	107.8	107.2	106.8	106.8	106.8	106.4	106.4	105.7	105.2
DAV.: GROSSCHEMIE	107.7	108.1	108.2	108.3	107.8	107.6	107.4	107.4	106.7	106.4	105.6	105.2
SONSTIGE CHEMISCHE INDUSTRIE	106.5	106.6	106.8	107.1	106.3	105.8	105.9	106.0	106.1	106.6	105.9	105.5
KUNSTSTOFF- UND GUMMIVERARBEITENDE INDUSTRIE ..	101.1	101.1	101.5	101.7	101.0	101.2	100.8	100.6	100.3	100.3	99.6	98.8
ZEMENTINDUSTRIE	76.4	76.4	76.6	77.6	80.0	79.4	79.6	79.8	80.1	80.5	80.8	80.5
INDUSTRIE DER STEINE UND ERDEN	89.0	88.6	89.0	87.7	89.9	89.7	89.4	90.1	89.6	88.5	88.7	87.6
FEINKERAMISCHE UND GLASINDUSTRIE	83.9	83.2	84.4	83.6	84.1	83.8	83.9	83.8	83.8	83.9	83.8	83.8
EISEN- UND STAHLINDUSTRIE	110.5	111.0	111.3	113.5	113.0	111.4	111.2	110.8	110.8	110.2	108.3	108.0
NE-METALLINDUSTRIE	108.8	108.3	109.1	109.2	108.7	108.4	107.8	107.7	107.4	107.7	107.6	107.3
MASCHINENBAU	99.5	100.1	101.0	102.0	102.0	101.3	100.6	99.3	99.4	99.5	99.6	99.2
STRASSENFAHRZEUGBAU	110.8	110.8	111.9	113.4	113.5	113.0	113.3	115.5	115.7	115.6	114.4	114.2
SCHIFFBAU	86.4	85.4	85.4	84.5	84.5	83.1	83.3	82.8	83.3	83.5	83.1	82.5
ELEKTROTECHNISCHE INDUSTRIE	83.8	84.0	84.6	85.2	85.4	84.8	84.2	85.1	85.3	86.1	86.2	86.1
FEINMECHANISCHE UND OPTISCHE INDUSTRIE	86.3	85.1	85.0	86.3	85.9	85.8	86.6	87.5	88.0	87.8	87.9	88.2
EBM-, SPIEL- UND SCHMUCKWARENINDUSTRIE	83.6	82.6	83.8	83.2	83.6	84.0	84.2	83.7	83.8	83.9	83.9	83.8
HOLZ-, PAPIER- UND DRUCKEREIINDUSTRIE	93.5	93.2	93.3	94.4	94.0	94.5	93.1	92.1	91.9	91.8	90.7	90.6
LEDER-, TEXTIL- UND BEKLEIDUNGSINDUSTRIE	84.3	84.1	83.9	84.4	84.1	83.9	84.4	85.0	85.6	85.8	86.1	85.5
DAR.: TEXTIL- UND BEKLEIDUNGSINDUSTRIE	83.9	83.9	84.0	84.5	84.3	84.0	84.6	85.7	86.4	87.0	87.2	86.4
BRAUEREIEN	109.1	110.9	114.8	114.0	114.6	115.0	113.9	113.1	113.3	113.1	112.8	112.0
ERNAHRUNGSINDUSTRIE (OHNE BRAUEREIEN)	99.8	99.9	99.5	100.4	99.8	100.2	101.2	101.6	101.2	100.6	102.3	102.0
BAUINDUSTRIE	129.7	130.6	131.9	135.0	135.6	134.8	134.5	134.4	134.0	133.8	133.1	133.1
INDUSTRIE INSGESAMT ...	102.0	102.2	102.7	103.4	103.2	102.8	102.6	102.9	102.9	102.9	102.4	102.1
DAR.: GRUNDSTOFFINDUSTRIE	106.4	106.6	106.9	107.4	106.9	106.3	106.2	106.2	105.9	105.8	104.9	104.5
INVESTITIONSGUETERINDUSTRIE	97.5	97.6	98.5	99.5	99.6	99.0	98.8	99.6	99.7	100.0	99.6	99.4
VERBRAUCHSGUETERINDUSTRIE	90.7	90.3	90.9	90.7	90.7	90.6	90.6	90.7	90.7	90.7	90.6	90.3
NAHRUNGS- UND GENUSSMITTELINDUSTRIE	106.7	108.1	111.0	110.5	110.9	111.3	110.7	110.2	110.2	109.9	110.1	109.5
SONSTIGE WIRTSCHAFTSBEREICHE	97.3	97.4	97.8	98.3	98.1	97.7	97.4	97.4	97.7	97.6	97.5	97.5
WARENHAUSUNTERNEHMEN	88.1	87.8	87.3	87.8	87.8	87.2	86.4	85.7	84.9	84.4	84.7	84.3
HANDEL (OHNE WARENHAUSUNTERNEHMEN)	99.9	98.9	99.8	99.9	100.2	99.8	99.7	99.6	99.9	100.0	100.0	100.3
VERKEHR	85.9	86.0	85.3	84.9	86.7	86.6	87.0	90.0	88.8	89.3	89.7	89.1
DAR.: EISENBAHNEN, STRASSENVERKEHR, LUFTFAHRT	83.2	84.1	83.4	82.1	84.6	84.3	85.2	88.6	87.6	88.3	88.2	87.8
SCHIFFFAHRT	101.4	98.6	97.2	99.9	99.9	100.4	99.3	101.6	99.3	99.5	101.5	100.2
KREDITBANKEN	96.2	96.5	97.2	97.4	96.7	96.0	95.8	96.0	96.7	96.5	95.8	95.6
DAV.: GROSSBANKEN	95.9	96.0	96.5	96.8	96.4	95.5	95.5	95.6	96.6	96.6	96.7	95.5
KREDITBANKEN (OHNE GROSSBANKEN)	96.7	97.5	98.3	98.4	97.2	96.9	96.4	96.7	96.7	96.5	96.0	95.7
HYPOTHEKENBANKEN	96.5	96.9	97.1	97.2	97.4	97.5	97.3	97.3	97.1	97.2	97.0	96.9
VERSICHERUNGSGEWERBE	103.4	103.3	103.6	104.8	105.0	104.8	104.6	104.0	104.4	104.3	105.2	105.6
INSGESAMT ...	100.5	100.7	101.2	101.8	101.6	101.2	101.0	101.2	101.3	101.3	100.9	100.7
DAR.: MEISTGEHANDELTE WERTE	101.7	101.9	102.3	102.9	102.5	101.9	101.7	102.2	102.3	102.2	101.4	101.1
PUBLIKUMSGESELLSCHAFTEN	101.1	101.3	101.7	102.4	102.1	101.6	101.4	101.7	101.7	101.7	101.3	101.0
NEBENWERTE	98.2	98.4	99.1	99.6	99.8	99.7	99.6	99.6	99.6	99.7	99.6	99.4
VOLKSAKTIEEN	98.8	98.7	100.0	101.0	100.4	99.8	100.2	101.5	101.9	101.8	100.7	100.7
FINANZIELLER SEKTOR	98.7	98.8	99.3	99.9	99.6	99.1	98.9	98.8	99.3	99.2	99.1	99.1
NICHTFINANZIELLER SEKTOR	101.2	101.4	101.9	102.5	102.4	101.9	101.8	102.1	102.0	102.0	101.6	101.3

INDEX DER AKTIENKURSE NACH TAGESSTÄNDEN

30.12.1980 = 100

WIRTSCHAFTSBEREICHE	17. FEB. 1982	18. FEB. 1982	19. FEB. 1982	22. FEB. 1982	23. FEB. 1982	24. FEB. 1982	25. FEB. 1982	26. FEB. 1982
ENERGIE- UND WASSERVERSORGUNG, BERGBAU	100.1	99.9	100.0	100.1	100.3	100.3	100.6	100.7
ENERGIE- UND WASSERVERSORGUNG	102.2	102.2	102.2	102.3	102.5	102.5	102.8	102.8
BERGBAU	75.9	74.0	74.3	74.6	74.9	74.9	75.4	75.3
VERARBEITENDE INDUSTRIE	102.1	101.9	102.4	102.6	102.4	102.6	103.2	103.1
CHEMISCHE INDUSTRIE	105.6	105.1	105.7	105.8	105.5	105.5	106.2	105.8
DAV.: GROSSCHEMIE	105.6	105.1	105.5	105.6	105.3	105.1	105.5	105.3
SONSTIGE CHEMISCHE INDUSTRIE	105.8	105.4	106.2	106.3	106.0	106.5	107.5	107.0
KUNSTSTOFF- UND GUMMIVERARBEITENDE INDUSTRIE ..	99.0	98.7	98.7	99.8	99.7	99.6	99.2	99.1
ZEMENTINDUSTRIE	80.6	82.2	83.2	82.8	80.7	81.7	81.9	82.4
INDUSTRIE DER STEINE UND ERDEN	87.4	87.8	87.6	88.1	88.6	87.7	89.4	90.2
FEINKERAMISCHE UND GLASINDUSTRIE	83.2	82.6	83.2	83.7	83.2	83.3	83.6	83.4
EISEN- UND STAHLINDUSTRIE	108.7	109.1	110.5	110.4	111.7	112.1	112.4	112.1
NE-METALLINDUSTRIE	107.8	108.1	108.2	108.6	108.8	108.7	109.7	109.8
MASCHINENBAU	99.2	99.3	100.0	100.5	101.0	101.1	101.9	101.5
STRASSENFAHRZEUGBAU	115.1	114.6	114.8	115.1	113.8	114.4	114.8	115.2
SCHIFFBAU	83.3	84.7	86.1	86.2	85.9	87.2	87.9	87.2
ELEKTROTECHNISCHE INDUSTRIE	86.5	86.0	86.1	86.2	85.9	86.0	86.5	86.4
FEINMECHANISCHE UND OPTISCHE INDUSTRIE	87.0	88.0	87.1	87.1	87.2	86.8	86.6	87.3
EBM-, SPIEL- UND SCHMUCKWARENINDUSTRIE	83.3	83.5	83.7	83.6	83.5	83.4	84.0	85.2
HOLZ-, PAPIER- UND DRUCKEREIINDUSTRIE	92.2	91.5	93.9	93.7	92.7	94.2	95.4	94.9
LEDER-, TEXTIL- UND BEKLEIDUNGSINDUSTRIE	85.4	85.1	84.8	84.8	85.5	85.3	86.0	87.2
DAR.: TEXTIL- UND BEKLEIDUNGSINDUSTRIE	86.3	86.0	85.6	85.7	86.4	86.2	86.8	87.7
BRAUEREIEN	112.0	112.4	113.2	113.1	114.6	115.4	116.6	116.6
ERNAHRUNGSINDUSTRIE (OHNE BRAUEREIEN)	101.0	100.6	101.4	101.6	101.2	101.9	102.5	103.2
BAUINDUSTRIE	134.1	134.4	133.7	133.6	134.4	135.0	135.8	137.4
INDUSTRIE INSGESAMT ...	102.5	102.3	102.7	102.9	102.8	102.9	103.5	103.4
DAR.: GRUNDSTOFFINDUSTRIE	105.0	104.8	105.5	105.5	105.4	105.6	106.2	105.9
INVESTITIONSGUETERINDUSTRIE	99.9	99.6	99.9	100.1	99.7	99.9	100.5	100.5
VERBRAUCHSGUETERINDUSTRIE	90.0	89.6	90.0	90.6	90.6	90.6	90.8	91.1
NAHRUNGS- UND GENUSSMITTELINDUSTRIE	109.2	109.4	110.2	110.2	111.2	112.0	113.1	113.2
SONSTIGE WIRTSCHAFTSBEREICHE	98.0	98.3	98.8	99.2	99.4	99.7	100.1	100.2
WARENHAUSUNTERNEHMEN	84.8	85.3	86.1	86.1	87.5	87.8	89.1	88.8
HANDEL (OHNE WARENHAUSUNTERNEHMEN)	100.6	101.3	101.1	101.3	101.2	101.4	101.9	102.5
VERKEHR	94.4	97.5	100.9	101.2	104.3	105.4	103.7	102.6
DAR.: EISENBAHNEN, STRASSENVERKEHR, LUFTFAHRT	95.2	99.4	103.6	103.6	108.8	110.0	107.3	105.1
SCHIFFFAHRT	99.7	100.0	101.0	103.1	99.4	100.0	101.8	104.2
KREDITBANKEN	96.1	96.1	96.3	97.3	96.9	96.9	97.4	97.2
DAV.: GROSSBANKEN	95.8	95.8	95.8	97.0	96.6	96.8	97.4	97.0
KREDITBANKEN (OHNE GROSSBANKEN)	96.7	96.7	97.0	97.8	97.4	97.2	97.6	97.6
HYPOTHEKENBANKEN	96.9	97.0	97.3	97.2	97.4	97.7	98.2	98.8
VERSICHERUNGSGEWERBE	105.8	106.1	106.6	106.4	107.0	107.6	107.7	108.5
INSGESAMT ...	101.1	101.1	101.5	101.7	101.7	101.9	102.4	102.5
DAR.: MEISTGEHANDELTE WERTE	101.7	101.4	101.8	102.2	101.9	102.1	102.6	102.5
PUBLIKUMSGESELLSCHAFTEN	101.6	101.5	101.9	102.2	102.1	102.3	102.9	102.8
NEBENWERTE	99.4	99.5	99.9	99.9	100.2	100.4	100.7	100.9
VOLKSAKTIEN	101.5	101.2	101.6	101.7	100.9	101.7	102.5	102.0
FINANZIELLER SEKTOR	99.5	99.6	99.9	100.4	100.4	100.6	101.0	101.2
NICHTFINANZIELLER SEKTOR	101.7	101.6	102.1	102.2	102.2	102.4	103.0	102.9

INDEX DER AKTIENKURSE NACH TAGESSTÄNDEN

30.12.1980 = 100

WIRTSCHAFTSBEREICHE	01. MAERZ 1982	02. MAERZ 1982	03. MAERZ 1982	04. MAERZ 1982	05. MAERZ 1982	08. MAERZ 1982	09. MAERZ 1982	10. MAERZ 1982	11. MAERZ 1982	12. MAERZ 1982	15. MAERZ 1982	16. MAERZ 1982
ENERGIE- UND WASSERVERSORGUNG, BERGBAU	99.1	99.3	99.0	99.2	99.1	99.2	99.1	99.7	100.0	99.8	99.5	99.5
ENERGIE- UND WASSERVERSORGUNG	101.1	101.4	100.9	101.1	101.0	101.1	101.1	101.8	102.1	101.9	101.6	101.6
BERGBAU	75.1	75.4	76.2	76.3	76.3	76.1	75.6	75.3	75.6	75.7	75.3	75.4
VERARBEITENDE INDUSTRIE	103.4	104.4	104.1	104.6	104.3	104.6	104.4	104.5	104.4	103.9	103.7	103.5
CHEMISCHE INDUSTRIE	106.5	107.5	107.3	107.9	107.6	107.7	107.0	107.1	107.2	107.0	106.8	107.0
DAV.: GROSSCHEMIE	106.1	107.3	107.1	107.8	107.4	107.7	107.1	107.2	106.9	106.8	106.8	107.2
SONSTIGE CHEMISCHE INDUSTRIE	107.4	108.0	107.8	108.2	108.1	107.9	107.2	107.1	108.1	107.5	107.0	106.9
KUNSTSTOFF- UND GUMMIVERARBEITENDE INDUSTRIE ..	100.1	103.2	102.6	102.0	101.8	102.3	101.6	101.1	100.7	100.3	100.3	100.3
ZEMENTINDUSTRIE	82.2	82.9	83.1	82.7	82.5	82.5	82.2	82.1	82.5	81.4	82.3	81.7
INDUSTRIE DER STEINE UND ERDEN	90.5	91.7	93.2	93.6	93.7	94.6	93.3	94.5	94.3	93.7	94.1	93.6
FEINKERAMISCHE UND GLASINDUSTRIE	83.5	84.3	85.0	85.2	85.6	84.8	85.7	85.0	85.5	85.0	84.9	85.4
EISEN- UND STAHLINDUSTRIE	112.2	114.6	113.5	114.6	114.5	114.6	114.9	115.3	115.6	115.3	114.8	114.9
NE-METALLINDUSTRIE	110.3	110.1	108.8	109.8	109.4	108.8	108.4	108.0	106.2	106.0	105.2	104.5
MASCHINENBAU	101.6	103.0	103.3	103.3	102.5	102.8	102.3	102.2	102.0	101.1	101.3	101.0
STRASSENFAHRZEUGBAU	115.3	116.2	115.5	116.1	115.2	115.6	115.4	115.4	114.8	113.8	114.2	113.7
SCHIFFBAU	86.5	87.0	85.9	86.1	85.5	85.4	84.2	83.8	82.9	82.7	82.3	82.2
ELEKTROTECHNISCHE INDUSTRIE	86.5	87.3	87.0	87.2	87.4	88.9	89.5	90.3	89.9	89.6	88.2	87.9
FEINMECHANISCHE UND OPTISCHE INDUSTRIE	87.1	88.0	88.8	89.4	88.4	88.4	88.7	87.9	88.6	89.6	89.6	89.6
EBM-, SPIEL- UND SCHMUCKWARENINDUSTRIE	85.6	86.5	87.3	87.7	87.7	87.8	86.9	86.6	87.6	87.4	87.1	87.2
HOLZ-, PAPIER- UND DRUCKEREIINDUSTRIE	95.1	96.4	98.6	100.7	99.8	99.6	98.2	99.4	98.2	97.9	96.9	97.1
LEDER-, TEXTIL- UND BEKLEIDUNGSINDUSTRIE	87.9	88.5	89.2	88.7	88.3	88.4	87.4	88.2	87.2	86.8	86.8	86.9
DAR.: TEXTIL- UND BEKLEIDUNGSINDUSTRIE	88.6	89.3	89.4	89.1	88.8	88.7	88.0	88.5	87.6	87.7	87.7	88.0
BRAUEREIEN	116.6	116.8	116.8	116.6	116.6	116.8	116.7	116.4	117.2	117.5	117.5	117.5
ERNAHRUNGSINDUSTRIE (OHNE BRAUEREIEN)	102.1	102.4	103.1	103.0	102.8	103.5	102.0	103.7	104.3	105.2	105.7	104.3
BAUINDUSTRIE	137.0	137.8	137.9	137.7	137.7	138.1	137.3	137.9	137.7	136.9	136.3	134.6
INDUSTRIE INSGESAMT ...	103.4	104.3	104.1	104.5	104.2	104.5	104.3	104.5	104.4	104.0	103.7	103.6
DAR.: GRUNDSTOFFINDUSTRIE	106.5	107.6	107.2	108.0	107.7	107.7	107.2	107.3	107.3	107.1	106.8	106.9
INVESTITIONSGUETERINDUSTRIE	100.6	101.6	101.3	101.6	101.2	101.9	101.9	102.1	101.7	101.1	100.7	100.4
VERBRAUCHSGUETERINDUSTRIE	91.5	92.9	93.2	93.1	93.1	92.9	92.8	92.6	92.4	92.0	91.9	92.1
NAHRUNGS- UND GENUSSMITTELINDUSTRIE	113.0	113.2	113.4	113.2	113.1	113.5	113.0	113.2	113.9	114.4	114.5	114.1
SONSTIGE WIRTSCHAFTSBEREICHE	100.3	101.0	101.4	101.6	101.5	102.1	101.3	102.0	102.4	101.9	102.0	102.1
WARENHAUSUNTERNEHMEN	88.6	89.6	90.9	90.4	90.2	90.1	89.4	89.8	89.6	89.4	89.7	90.0
HANDEL (OHNE WARENHAUSUNTERNEHMEN)	102.7	103.4	103.5	103.2	103.2	103.2	103.0	103.2	103.8	103.9	103.8	104.0
VERKEHR	103.6	103.9	103.9	104.4	105.0	105.3	104.5	104.8	104.4	104.1	103.4	102.5
DAR.: EISENBAHNEN, STRASSENVERKEHR, LUFTFAHRT	106.5	106.7	106.3	107.0	107.4	107.6	106.9	107.3	106.9	107.1	105.8	104.5
SCHIFFFAHRT	104.5	104.6	106.1	106.2	107.4	108.5	106.9	107.1	106.7	104.6	105.6	106.1
KREDITBANKEN	97.2	98.1	98.3	98.4	98.3	98.7	98.2	98.9	99.4	98.9	98.9	99.3
DAV.: GROSSBANKEN	96.8	97.9	98.1	98.3	98.1	98.7	98.2	99.1	99.8	99.2	99.0	99.4
KREDITBANKEN (OHNE GROSSBANKEN)	97.8	98.5	98.7	98.7	98.6	98.7	98.2	98.7	98.8	98.4	98.8	99.2
HYPOTHEKENBANKEN	98.8	99.2	99.3	99.6	100.2	100.1	100.1	100.6	101.2	101.0	101.8	102.1
VERSICHERUNGSGEWERBE	108.9	109.4	109.8	110.2	110.2	111.5	109.9	110.6	111.1	110.6	110.5	110.1
INSGESAMT ...	102.5	103.3	103.2	103.6	103.4	103.8	103.4	103.7	103.8	103.4	103.2	103.1
DAR.: MEISTGEHANDELTE WERTE	102.8	103.3	103.0	103.5	103.2	103.6	103.3	103.7	103.8	103.2	103.0	103.1
PUBLIKUMSGESELLSCHAFTEN	102.3	103.7	103.5	103.9	103.7	104.0	103.7	104.1	104.1	103.6	103.3	103.3
NEBENWERTE	102.3	101.8	102.2	102.3	102.2	102.9	102.2	102.5	102.8	102.7	102.9	102.7
VOLKSAKTIEN	101.2	103.0	102.1	102.9	102.8	102.5	101.4	101.5	102.1	101.5	101.4	101.7
FINANZIELLER SEKTOR	101.3	102.0	102.3	102.5	102.5	103.1	102.3	103.0	103.5	103.1	103.1	103.2
NICHTFINANZIELLER SEKTOR	102.9	103.8	103.6	104.0	103.7	104.0	103.7	104.0	103.9	103.5	103.2	103.1

INDEX DER AKTIENKURSE NACH TAGESSTÄNDEN

30.12.1980 = 100

WIRTSCHAFTSBEREICHE	17. MAERZ 1982	18. MAERZ 1982	19. MAERZ 1982	22. MAERZ 1982	23. MAERZ 1982	24. MAERZ 1982	25. MAERZ 1982	26. MAERZ 1982	29. MAERZ 1982	30. MAERZ 1982	31. MAERZ 1982
ENERGIE- UND WASSERVERSORGUNG, BERGBAU	100.0	100.1	100.5	100.7	101.3	100.6	100.3	100.4	100.2	100.2	100.6
ENERGIE- UND WASSERVERSORGUNG	102.1	102.2	102.7	102.8	103.5	102.8	102.5	102.6	102.4	102.4	102.8
BERGBAU	75.5	75.2	75.2	75.2	75.7	75.5	75.1	74.9	75.0	75.3	75.4
VERARBEITENDE INDUSTRIE	103.8	103.5	103.6	104.3	105.2	104.9	104.6	104.6	104.3	104.5	104.7
CHEMISCHE INDUSTRIE	107.7	107.7	108.4	109.5	110.4	110.0	109.9	110.1	109.7	110.0	110.1
DAV.: GROSSCHEMIE	108.3	108.3	109.2	110.7	111.7	111.4	111.2	111.5	111.1	111.5	111.5
SONSTIGE CHEMISCHE INDUSTRIE	107.0	106.9	107.2	107.6	108.4	108.0	107.8	107.9	107.6	107.6	107.9
KUNSTSTOFF- UND GUMMIVERARBEITENDE INDUSTRIE	100.9	101.3	101.0	102.2	102.4	103.0	102.2	102.3	102.3	102.2	101.8
ZEMENTINDUSTRIE	82.0	82.1	81.6	82.5	83.8	83.9	84.2	84.3	83.3	82.9	83.8
INDUSTRIE DER STEINE UND ERDEN	93.3	91.9	91.6	93.2	93.2	92.8	93.3	94.4	92.6	90.3	91.7
FEINKERAMISCHE UND GLASINDUSTRIE	85.3	84.7	85.6	85.2	86.0	86.2	87.1	87.7	88.4	88.7	90.2
EISEN- UND STAHLINDUSTRIE	114.8	113.9	114.1	114.9	116.6	116.6	116.6	118.2	117.4	118.8	119.6
NE-METALLINDUSTRIE	103.2	102.5	104.3	103.5	105.6	105.0	104.8	103.9	104.8	104.9	105.3
MASCHINENBAU	100.9	100.6	101.1	101.9	102.6	102.4	101.7	101.1	100.3	100.5	100.8
STRASSENFAHRZEUGBAU	113.5	113.3	113.9	114.4	115.2	114.4	112.9	112.8	112.4	112.0	111.6
SCHIFFBAU	81.7	81.4	80.9	79.0	79.2	79.8	79.6	81.4	81.5	80.3	80.4
ELEKTROTECHNISCHE INDUSTRIE	88.5	87.7	85.5	85.8	87.0	86.7	87.1	87.2	87.1	87.6	87.7
FEINMECHANISCHE UND OPTISCHE INDUSTRIE	89.4	89.4	89.8	90.7	90.0	90.0	90.5	91.2	91.0	89.2	89.6
EBM-, SPIEL- UND SCHMUCKWARENINDUSTRIE	87.1	87.5	88.2	88.2	88.7	88.6	88.4	88.6	87.3	87.8	87.8
HOLZ-, PAPIER- UND DRUCKEREIINDUSTRIE	97.4	96.9	97.5	97.8	99.5	99.5	98.8	98.3	98.5	99.1	99.5
LEDER-, TEXTIL- UND BEKLEIDUNGSINDUSTRIE	88.9	87.2	87.1	87.7	88.6	88.9	88.5	87.7	88.2	88.0	88.4
DAR.: TEXTIL- UND BEKLEIDUNGSINDUSTRIE	87.8	88.2	88.2	88.9	89.1	89.0	88.6	88.2	88.2	88.1	88.5
BRAUEREIEN	117.5	117.9	118.2	119.1	119.0	117.4	118.4	118.1	118.2	118.5	117.8
ERNAHRUNGSINDUSTRIE (OHNE BRAUEREIEN)	105.2	105.6	105.5	106.3	106.7	106.5	105.9	106.0	106.1	106.4	106.7
BAUINDUSTRIE	134.1	134.6	134.1	134.4	134.7	134.4	133.1	133.0	132.3	131.9	130.9
INDUSTRIE INSGESAMT ...	103.8	103.6	103.8	104.4	105.3	104.8	104.5	104.6	104.3	104.5	104.6
DAR.: GRUNDSTOFFINDUSTRIE	107.3	107.0	107.7	108.6	109.7	109.4	109.3	109.6	108.3	109.7	110.0
INVESTITIONSGUETERINDUSTRIE	100.5	100.1	99.6	100.1	101.0	100.5	100.0	99.8	99.4	99.5	99.5
VERBRAUCHSGUETERINDUSTRIE	92.3	92.2	92.6	92.9	93.5	93.8	93.9	93.9	94.4	94.5	95.2
NAHRUNGS- UND GENUSSMITTELINDUSTRIE	114.4	114.8	115.0	115.9	115.9	114.6	115.2	115.0	115.1	115.4	115.0
SONSTIGE WIRTSCHAFTSBEREICHE	102.8	103.2	104.1	104.8	105.8	105.3	104.6	104.8	105.1	105.2	105.0
WARENHAUSUNTERNEHMEN	90.7	90.8	92.4	93.3	94.4	93.2	92.6	93.1	92.3	92.6	92.1
HANDEL (OHNE WARENHAUSUNTERNEHMEN)	104.5	105.0	105.7	106.6	107.2	106.8	106.5	107.1	106.4	107.0	107.4
VERKEHR	102.8	104.5	104.9	104.7	106.2	104.8	103.9	106.5	107.5	106.6	107.4
DAR.: EISENBAHNEN, STRASSENVERKEHR, LUFTFAHRT	105.2	107.4	108.1	108.0	110.1	108.3	106.7	110.1	111.5	110.2	110.8
SCHIFFFAHRT	104.9	105.4	104.5	103.8	103.5	103.4	104.1	104.9	104.9	104.8	107.1
KREDITBANKEN	100.1	100.4	101.2	102.1	102.7	102.2	101.4	101.5	101.7	102.1	101.7
DAV.: GROSSBANKEN	99.9	100.2	101.4	102.3	102.8	102.4	101.4	101.4	101.8	102.1	101.6
KREDITBANKEN (OHNE GROSSBANKEN)	100.4	100.8	100.9	101.7	102.5	101.9	101.5	101.6	101.7	102.0	101.9
HYPOTHEKENBANKEN	103.2	104.8	106.0	105.8	106.6	106.9	106.5	106.3	106.6	106.3	105.5
VERSICHERUNGSGEWERBE	110.7	110.8	111.6	112.5	113.9	113.6	113.0	113.1	113.4	113.6	113.6
INSGESAMT ...	103.5	103.5	103.9	104.5	105.4	105.0	104.6	104.7	104.5	104.7	104.7
DAR.: MEISTGEHANDELTE WERTE	103.6	103.4	103.7	104.5	105.5	105.0	104.4	104.6	104.4	104.6	104.6
PUBLIKUMSGESELLSCHAFTEN	103.7	103.6	103.9	104.7	105.6	105.1	104.6	104.7	104.5	104.6	104.7
NEBENWERTE	102.9	103.3	103.7	104.0	104.8	104.8	104.7	104.7	104.7	105.0	104.9
VOLKSAKTIEEN	101.3	101.0	101.4	101.9	103.1	102.4	101.7	101.1	100.9	101.3	101.8
FINANZIELLER SEKTOR	104.0	104.4	105.2	105.9	106.9	106.5	105.8	105.9	106.2	106.4	106.1
NICHTFINANZIELLER SEKTOR	103.4	103.2	103.4	104.0	104.9	104.4	104.1	104.2	103.9	104.1	104.2

INDEX DER AKTIENKURSE NACH TAGESSTÄNDEN

30.12.1980 = 100

WIRTSCHAFTSBEREICHE	01. APRIL 1982	02. APRIL 1982	05. APRIL 1982	06. APRIL 1982	07. APRIL 1982	08. APRIL 1982	13. APRIL 1982	14. APRIL 1982	15. APRIL 1982	16. APRIL 1982	19. APRIL 1982	20. APRIL 1982
ENERGIE- UND WASSERVERSORGUNG, BERGBAU	101.1	101.4	101.6	101.1	100.9	100.9	101.0	100.9	100.6	100.7	100.5	100.9
ENERGIE- UND WASSERVERSORGUNG	103.3	103.5	103.7	103.2	103.0	103.0	103.1	103.0	102.6	102.8	102.6	103.0
BERGBAU	75.6	76.4	76.9	76.8	76.4	76.2	76.3	76.3	76.2	76.1	76.0	76.0
VERARBEITENDE INDUSTRIE	105.3	105.9	106.0	105.4	104.7	105.2	105.5	105.0	103.9	103.9	103.9	104.6
CHEMISCHE INDUSTRIE	110.7	111.4	111.8	111.2	110.6	111.1	111.8	112.0	111.0	110.7	110.9	111.8
DAV.: GROSSCHEMIE	112.1	113.4	114.0	113.3	112.6	113.0	113.8	114.2	113.2	113.1	113.4	114.2
SONSTIGE CHEMISCHE INDUSTRIE	108.6	108.3	108.5	107.9	107.6	108.2	108.6	108.5	107.5	106.9	106.9	108.0
KUNSTSTOFF- UND GUMMIVERARBEITENDE INDUSTRIE .	102.6	104.6	104.9	104.0	104.2	104.5	105.0	103.8	102.9	101.8	102.1	103.5
ZEMENTINDUSTRIE	85.3	87.5	90.0	89.0	89.5	88.3	88.5	88.1	87.4	87.4	86.5	87.0
INDUSTRIE DER STEINE UND ERDEN	91.8	91.8	92.3	92.0	89.9	90.7	90.2	91.1	91.0	90.8	91.2	91.3
FEINKERAMISCHE UND GLASINDUSTRIE	92.1	91.8	88.5	88.8	89.9	89.7	89.6	89.5	89.1	89.0	88.3	88.7
EISEN- UND STAHLINDUSTRIE	121.0	122.2	122.5	120.8	120.2	121.2	121.7	120.8	118.6	118.4	118.3	118.3
NE-METALLINDUSTRIE	105.6	105.9	105.7	101.6	98.9	102.2	100.3	100.8	100.3	101.0	101.8	102.5
MASCHINENBAU	101.0	101.4	101.1	101.0	100.2	100.3	100.0	98.7	97.1	96.9	96.8	97.5
STRASSENFAHRZEUGBAU	112.4	112.8	112.5	112.0	111.0	111.4	111.6	110.1	109.1	109.8	109.6	110.7
SCHIFFBAU	80.2	80.2	79.1	79.7	80.3	80.0	80.1	79.2	79.2	79.0	81.1	80.6
ELEKTROTECHNISCHE INDUSTRIE	88.2	88.6	89.2	89.2	88.2	88.9	89.6	89.2	88.1	88.0	87.9	88.3
FEINMECHANISCHE UND OPTISCHE INDUSTRIE	89.9	90.6	90.0	91.5	90.8	91.8	91.8	93.1	93.1	92.5	93.0	93.6
EBM-, SPIEL- UND SCHMUCKWARENINDUSTRIE	88.9	88.5	88.5	88.3	88.7	88.5	87.5	88.2	87.5	87.5	87.4	87.6
HOLZ-, PAPIER- UND DRUCKEREIINDUSTRIE	100.6	101.5	102.1	101.7	100.5	100.6	101.3	100.6	100.0	99.4	99.1	99.3
LEDER-, TEXTIL- UND BEKLEIDUNGSINDUSTRIE	88.4	88.4	89.0	89.0	88.9	88.7	88.9	89.2	88.3	87.6	87.6	88.1
DAR.: TEXTIL- UND BEKLEIDUNGSINDUSTRIE	88.7	88.5	88.9	89.0	88.8	88.7	88.8	89.2	88.5	87.5	87.1	87.4
BRAUEREIEN	117.9	117.5	118.1	117.3	117.8	117.7	116.9	116.3	115.6	115.6	115.8	116.2
ERNAHRUNGSINDUSTRIE (OHNE BRAUEREIEN)	108.1	108.1	107.2	106.3	106.5	106.4	107.2	106.6	106.4	106.4	107.0	107.6
BAUINDUSTRIE	130.7	130.8	130.6	130.0	128.8	127.4	126.3	124.2	119.9	121.9	123.1	123.6
INDUSTRIE INSGESAMT ...	105.2	105.7	105.9	105.3	104.6	105.0	105.3	104.8	103.7	103.8	103.8	104.4
DAR.: GRUNDSTOFFINDUSTRIE	110.7	111.5	111.9	110.9	110.1	110.9	111.3	111.3	110.2	110.0	110.1	110.8
INVESTITIONSGUETERINDUSTRIE	100.0	100.4	100.4	100.2	99.3	99.7	100.0	99.0	97.8	98.0	97.8	98.6
VERBRAUCHSGUETERINDUSTRIE	96.3	96.6	96.4	95.3	95.8	95.7	95.9	95.6	94.9	94.4	94.2	94.8
NAHRUNGS- UND GENUSSMITTELINDUSTRIE	115.4	115.1	115.3	114.5	114.9	114.8	114.4	113.8	113.2	113.2	113.5	113.9
SONSTIGE WIRTSCHAFTSBEREICHE	105.3	106.1	106.9	106.6	106.2	107.1	107.4	107.1	106.2	106.4	106.2	106.9
WARENHAUSUNTERNEHMEN	92.6	93.3	93.5	93.5	92.6	92.7	92.8	91.2	89.8	90.2	91.2	91.5
HANDEL (OHNE WARENHAUSUNTERNEHMEN)	107.5	106.9	107.1	107.2	106.3	106.4	107.4	107.6	107.5	107.6	107.9	107.9
VERKEHR	106.4	106.8	107.8	107.4	105.7	107.6	107.5	105.8	104.3	106.4	105.8	106.7
DAR.: EISENBAHNEN, STRASSENVERKEHR, LUFTFAHRT	109.4	110.2	111.0	110.4	109.0	111.1	110.4	108.4	105.5	108.3	107.8	109.1
SCHIFFFAHRT	107.0	105.8	107.7	107.7	104.4	106.3	108.1	107.2	109.3	109.1	107.9	107.9
KREDITBANKEN	102.5	103.4	104.7	104.6	103.9	104.9	105.7	105.2	103.6	104.0	103.6	104.7
DAV.: GROSSBANKEN	102.4	103.8	105.2	105.2	104.5	105.7	106.7	106.0	104.2	104.8	104.5	105.8
KREDITBANKEN (OHNE GROSSBANKEN)	102.6	102.8	103.8	103.6	103.0	103.6	104.2	103.9	102.7	102.8	102.0	103.0
HYPOTHEKENBANKEN	105.6	105.6	105.6	105.4	105.1	105.5	105.5	105.4	104.2	103.9	103.7	103.8
VERSICHERUNGSGEWERBE	113.5	114.4	114.8	114.1	114.6	115.7	115.0	115.6	116.2	115.8	115.8	116.2
INSGESAMT ...	105.2	105.8	106.2	105.7	105.1	105.7	105.9	105.5	104.5	104.6	104.5	105.2
DAR.: MEISTGEHANDELTE WERTE	105.3	106.1	106.5	106.1	105.2	105.8	106.3	105.8	104.5	104.6	104.6	105.5
PUBLIKUMSGESELLSCHAFTEN	105.3	106.0	106.4	105.8	105.1	105.8	106.1	105.6	104.5	104.6	104.6	105.3
NEBENWERTE	105.2	105.4	105.3	105.1	105.1	105.3	105.3	104.9	104.6	104.5	104.4	104.7
VOLKSAKTIEN	102.3	102.8	102.7	101.8	101.7	102.8	102.8	102.4	101.5	101.9	101.5	102.9
FINANZIELLER SEKTOR	106.5	107.3	108.1	107.9	107.6	108.5	108.8	108.7	107.9	108.0	107.7	108.4
NICHTFINANZIELLER SEKTOR	104.8	105.3	105.5	104.9	104.2	104.6	104.9	104.3	103.3	103.4	103.4	104.0

INDEX DER AKTIENKURSE NACH TAGESSTÄNDEN

30.12.1980 = 100

WIRTSCHAFTSBEREICHE	21. APRIL 1982	22. APRIL 1982	23. APRIL 1982	26. APRIL 1982	27. APRIL 1982	28. APRIL 1982	29. APRIL 1982	30. APRIL 1982
ENERGIE- UND WASSERVERSORGUNG, BERGBAU	100.6	100.3	100.2	100.3	99.8	99.9	99.6	99.5
ENERGIE- UND WASSERVERSORGUNG	102.7	102.4	102.3	102.4	101.8	102.0	101.6	101.5
BERGBAU	76.0	75.9	75.9	76.3	76.0	75.5	75.8	76.1
VERARBEITENDE INDUSTRIE	104.5	104.9	105.0	104.9	103.8	103.9	103.6	103.5
CHEMISCHE INDUSTRIE	111.5	111.9	111.8	111.8	110.5	110.4	110.3	110.4
DAV.: GROSSCHEMIE	114.2	114.7	114.3	114.5	113.2	112.9	112.8	113.0
SONSTIGE CHEMISCHE INDUSTRIE	107.3	107.5	108.0	107.5	106.1	106.5	106.4	106.4
KUNSTSTOFF- UND GUMMIVERARBEITENDE INDUSTRIE ..	103.9	104.1	104.2	106.0	104.7	105.6	104.9	104.5
ZEMENTINDUSTRIE	88.0	88.5	88.3	88.9	87.7	87.2	86.2	85.9
INDUSTRIE DER STEINE UND ERDEN	91.2	91.4	92.1	92.0	92.1	90.3	90.4	89.1
FEINKERAMISCHE UND GLASINDUSTRIE	88.3	87.7	87.3	86.9	86.9	86.0	84.8	85.9
EISEN- UND STAHLINDUSTRIE	116.3	115.9	116.5	115.9	114.2	114.6	114.2	113.9
NE-METALLINDUSTRIE	103.5	103.3	103.3	103.2	102.6	102.9	102.7	102.5
MASCHINENBAU	97.6	97.8	98.1	97.4	96.7	96.6	96.9	96.4
STRASSENFAHRZEUGBAU	111.0	112.7	113.2	113.5	112.2	112.5	111.8	111.6
SCHIFFBAU	80.9	80.6	77.9	79.3	79.4	78.2	78.7	78.2
ELEKTROTECHNISCHE INDUSTRIE	88.2	88.2	88.1	87.8	86.7	86.7	86.3	86.2
FEINMECHANISCHE UND OPTISCHE INDUSTRIE	94.3	94.0	94.0	95.1	94.5	92.8	92.4	92.7
EBM-, SPIEL- UND SCHMUCKWARENINDUSTRIE	87.3	87.5	87.9	88.0	89.3	88.2	88.0	87.9
HOLZ-, PAPIER- UND DRUCKEREIINDUSTRIE	101.0	102.4	103.0	102.6	101.9	101.7	102.1	102.4
LEDER-, TEXTIL- UND BEKLEIDUNGSINDUSTRIE	88.7	89.4	90.5	90.5	90.1	90.1	90.1	89.5
DAR.: TEXTIL- UND BEKLEIDUNGSINDUSTRIE	88.0	88.6	89.4	88.7	88.4	88.3	88.4	87.8
BRAUEREIEN	116.2	116.1	116.7	116.9	117.1	117.1	116.4	116.5
ERNAHRUNGSINDUSTRIE (OHNE BRAUEREIEN)	107.6	107.1	107.5	107.8	107.9	108.1	108.5	108.4
BAUINDUSTRIE	123.8	125.7	126.3	127.2	127.5	125.6	125.1	124.5
INDUSTRIE INSGESAMT ...	104.3	104.6	104.7	104.7	103.7	103.7	103.4	103.3
DAR.: GRUNDSTOFFINDUSTRIE	110.5	110.7	110.7	110.6	109.3	109.3	109.1	109.1
INVESTITIONSGUETERINDUSTRIE	98.7	99.3	99.6	99.4	98.3	98.4	98.1	97.8
VERBRAUCHSGUETERINDUSTRIE	95.0	95.2	95.4	95.6	95.1	95.0	94.2	94.6
NÄHRUNGS- UND GENUSSMITTELINDUSTRIE	114.0	113.7	114.3	114.5	114.7	114.8	114.3	114.3
SONSTIGE WIRTSCHAFTSBEREICHE	106.9	107.3	107.6	107.7	106.8	106.7	106.6	106.8
WARENHAUSUNTERNEHMEN	91.5	92.9	93.8	94.5	94.1	93.0	93.1	92.5
HANDEL (OHNE WARENHAUSUNTERNEHMEN)	107.3	108.2	108.8	108.9	108.4	108.6	109.0	109.3
VERKEHR	105.9	106.3	106.4	106.6	105.9	104.9	105.2	104.7
DAR.: EISENBAHNEN, STRASSENVERKEHR, LUFTFAHRT	108.4	109.1	109.0	109.0	108.4	107.3	107.7	106.9
SCHIFFFAHRT	107.8	108.1	108.4	109.5	108.7	107.4	107.6	107.7
KREDITBANKEN	104.5	105.0	105.2	105.2	103.9	104.0	104.0	104.2
DAV.: GROSSBANKEN	105.7	105.9	105.9	105.8	104.5	104.3	104.4	104.8
KREDITBANKEN (OHNE GROSSBANKEN)	102.6	103.6	104.0	104.4	103.0	103.7	103.5	103.3
HYPOTHEKENBANKEN	104.5	105.0	105.1	104.7	104.3	104.1	103.5	103.5
VERSICHERUNGSGEWERBE	116.2	116.3	116.8	116.6	116.1	116.2	115.8	116.4
INSGESAMT ...	105.1	105.4	105.6	105.6	104.7	104.6	104.4	104.4
DAR.: MEISTGEHANDELTE WERTE	105.3	105.9	106.1	106.1	104.8	104.9	104.7	104.7
PUBLIKUMSGESELLSCHAFTEN	105.2	105.6	105.9	105.8	104.7	104.7	104.5	104.5
NEBENWERTE	104.7	104.7	104.7	104.8	104.6	104.4	104.0	104.1
VOLKSAKTIEEN	102.9	104.2	105.0	105.2	103.7	104.0	103.4	103.2
FINANZIELLER SEKTOR	108.4	108.8	109.0	109.0	108.0	108.1	107.9	108.2
NICHTFINANZIELLER SEKTOR	103.9	104.2	104.4	104.4	103.4	103.4	103.1	103.0

INDEX DER AKTIENKURSE NACH TAGESSTÄNDEN

30.12.1980 = 100

WIRTSCHAFTSBEREICHE	03. MAI 1982	04. MAI 1982	05. MAI 1982	06. MAI 1982	07. MAI 1982	10. MAI 1982	11. MAI 1982	12. MAI 1982	13. MAI 1982	14. MAI 1982	17. MAI 1982	18. MAI 1982
ENERGIE- UND WASSERVERSORGUNG, BERGBAU	99.4	99.2	98.6	98.5	98.4	98.1	98.4	98.3	98.3	98.4	98.7	98.0
ENERGIE- UND WASSERVERSORGUNG	101.4	101.2	100.9	100.8	100.8	100.4	100.8	100.7	100.6	100.8	101.1	100.4
BERGBAU	75.9	75.8	72.8	71.9	71.3	70.8	70.6	70.7	70.7	71.0	71.1	70.3
VERARBEITENDE INDUSTRIE	103.3	103.6	103.2	103.6	103.3	102.0	102.0	101.9	101.5	101.7	102.0	101.3
CHEMISCHE INDUSTRIE	110.2	110.7	110.1	110.3	109.7	108.5	108.4	107.2	106.5	107.2	107.1	106.3
DAV.: GROSSCHEMIE	112.8	113.1	112.4	112.5	111.7	110.4	110.3	108.4	107.8	108.7	108.5	107.4
SONSTIGE CHEMISCHE INDUSTRIE	106.2	107.0	106.6	106.8	106.5	105.5	105.5	105.5	104.6	104.8	104.9	104.7
KUNSTSTOFF- UND GUMMIVERARBEITENDE INDUSTRIE	105.4	106.0	106.1	106.8	105.3	103.6	103.6	102.9	102.5	101.8	101.2	101.0
ZEMENTINDUSTRIE	84.7	85.5	85.8	86.3	86.2	85.3	85.0	85.4	85.1	84.9	84.5	84.8
INDUSTRIE DER STEINE UND ERDEN	88.2	90.1	90.9	90.6	90.2	90.5	90.1	91.1	90.3	90.6	91.5	90.6
FEINKERAMISCHE UND GLASINDUSTRIE	84.8	84.3	85.3	84.5	84.9	84.1	82.1	83.0	82.2	82.7	82.0	83.2
EISEN- UND STAHLINDUSTRIE	113.5	114.5	113.6	113.7	112.6	111.2	111.5	111.9	112.2	112.9	113.6	112.4
NE-METALLINDUSTRIE	103.2	102.5	102.3	103.2	102.2	100.7	101.3	101.4	101.8	101.5	101.1	100.6
MASCHINENBAU	96.2	96.7	96.6	96.5	96.3	95.4	95.3	95.5	95.7	96.1	96.3	95.8
STRASSENFAHRZEUGBAU	111.3	111.4	110.9	111.7	111.7	109.9	110.5	111.1	110.2	110.3	111.6	110.7
SCHIFFBAU	78.0	78.0	78.0	80.9	80.1	79.0	80.5	80.5	80.4	79.6	79.3	80.5
ELEKTROTECHNISCHE INDUSTRIE	85.9	86.2	85.4	86.9	86.8	85.6	85.5	86.0	85.6	85.4	85.8	84.9
FEINMECHANISCHE UND OPTISCHE INDUSTRIE	92.7	92.9	92.9	94.0	93.4	93.7	93.4	93.4	93.7	92.6	93.5	93.5
EBM-, SPIEL- UND SCHMUCKWARENINDUSTRIE	86.3	86.1	85.6	85.7	86.4	86.1	86.0	85.9	86.6	86.7	86.8	87.2
HOLZ-, PAPIER- UND DRUCKEREIINDUSTRIE	101.4	101.3	102.2	102.1	101.8	98.6	97.8	98.7	97.9	97.5	97.6	97.5
LEDER-, TEXTIL- UND BEKLEIDUNGSINDUSTRIE	89.4	89.9	89.9	89.5	90.0	89.6	88.9	90.1	90.0	89.9	90.4	89.7
DAR.: TEXTIL- UND BEKLEIDUNGSINDUSTRIE	87.9	88.4	88.6	88.5	88.8	88.4	88.3	88.3	88.2	87.9	88.3	87.4
BRAUEREIEN	116.0	116.3	116.6	115.8	115.6	114.3	114.0	113.5	113.4	113.3	113.3	113.0
ERNAHRUNGSINDUSTRIE (OHNE BRAUEREIEN)	110.0	110.0	111.4	111.3	111.9	111.0	111.3	112.6	112.2	111.9	111.3	111.7
BAUINDUSTRIE	125.4	125.8	125.8	127.8	128.5	129.0	129.3	129.0	129.6	129.5	129.2	128.9
INDUSTRIE INSGESAMT ...	103.1	103.4	103.0	103.3	103.1	101.9	102.1	101.9	101.6	101.8	102.1	101.4
DAR.: GRUNDSTOFFINDUSTRIE	108.9	109.5	108.9	109.1	108.4	107.1	107.2	106.4	106.0	106.5	106.5	105.7
INVESTITIONSGUETERINDUSTRIE	97.6	97.8	97.3	98.1	98.1	96.7	96.9	97.4	96.9	97.0	97.7	96.9
VERBRAUCHSGUETERINDUSTRIE	94.2	94.2	94.7	94.4	94.3	93.4	92.2	92.6	92.2	92.3	91.9	92.2
NAHRUNGS- UND GENUSSMITTELINDUSTRIE	114.4	114.6	115.2	114.5	114.5	113.3	113.2	113.1	112.9	112.7	112.6	112.4
SONSTIGE WIRTSCHAFTSBEREICHE	106.3	106.4	106.3	106.4	106.3	105.2	105.0	105.1	104.7	105.1	105.0	104.6
WARENHAUSUNTERNEHMEN	92.5	92.3	91.9	92.8	94.1	93.3	92.8	93.4	93.1	93.5	93.6	93.5
HANDEL (OHNE WARENHAUSUNTERNEHMEN)	109.4	109.4	109.4	109.0	109.1	107.9	107.4	108.1	107.8	107.1	107.5	107.1
VERKEHR	105.0	104.5	105.2	105.4	105.2	103.1	102.5	102.8	101.6	101.4	99.5	100.0
DAR.: EISENBAHNEN, STRASSENVERKEHR, LUFTFAHRT	107.6	106.9	107.6	107.7	107.1	104.7	104.0	104.6	103.1	103.1	100.9	101.5
SCHIFFFAHRT	106.6	107.0	107.9	108.4	109.6	107.8	107.8	106.7	106.1	105.7	104.1	104.1
KREDITBANKEN	103.7	103.8	103.6	103.8	103.3	101.9	101.6	101.8	101.2	101.8	101.7	100.8
DAV.: GROSSBANKEN	104.9	105.2	104.7	105.0	104.5	102.7	102.1	102.5	101.7	102.7	102.5	101.7
KREDITBANKEN (OHNE GROSSBANKEN)	101.8	101.6	102.0	101.9	101.6	100.7	100.9	100.8	100.2	100.2	100.3	99.3
HYPOTHEKENBANKEN	103.5	103.5	103.8	104.0	103.6	102.9	102.9	102.6	102.4	102.3	101.4	101.4
VERSICHERUNGSGEWERBE	115.8	116.1	115.9	115.7	115.7	115.2	115.0	115.1	115.1	115.4	115.6	115.9
INSGESAMT ...	104.1	104.3	104.0	104.3	104.0	102.9	102.9	102.9	102.5	102.8	103.0	102.4
DAR.: MEISTGEHANDELTE WERTE	104.2	104.7	104.2	104.7	104.3	102.9	103.0	102.9	102.4	102.8	103.2	102.2
PUBLIKUMSGESELLSCHAFTEN	104.4	104.4	104.0	104.3	104.0	102.8	102.9	102.9	102.5	102.8	103.1	102.3
NEBENWERTE	102.7	104.1	104.2	104.2	104.3	103.6	103.0	102.9	102.9	102.8	102.7	102.9
VOLKSAKTIEN	104.0	103.3	102.7	103.6	103.2	102.2	102.8	103.3	102.5	102.8	103.7	103.0
FINANZIELLER SEKTOR	107.7	107.9	107.7	107.8	107.5	106.4	106.2	106.3	105.9	106.4	106.3	105.9
NICHTFINANZIELLER SEKTOR	102.8	103.1	102.6	103.0	102.8	101.7	101.8	101.7	101.3	101.5	101.8	101.1

INDEX DER AKTIENKURSE NACH TAGESSTÄNDEN

30.12.1980 = 100

WIRTSCHAFTSBEREICHE	19. MAI 1982	21. MAI 1982	24. MAI 1982	25. MAI 1982	26. MAI 1982	27. MAI 1982	28. MAI 1982
ENERGIE- UND WASSERVERSORGUNG, BERGBAU	97.9	97.9	98.0	97.9	97.6	97.7	97.7
ENERGIE- UND WASSERVERSORGUNG	100.3	100.4	100.5	100.3	100.0	100.1	100.2
BERGBAU	69.9	69.6	69.3	69.6	69.7	69.3	69.5
VERARBEITENDE INDUSTRIE	101.4	101.2	101.1	101.6	101.9	101.6	101.9
CHEMISCHE INDUSTRIE	106.1	106.0	105.7	106.6	106.6	106.1	106.2
DAV.: GROSSCHEMIE	107.1	107.0	106.8	107.6	107.8	107.3	107.5
SONSTIGE CHEMISCHE INDUSTRIE	104.6	104.5	104.2	105.1	104.8	104.4	104.3
KUNSTSTOFF- UND GUMMI-VERARBEITENDE INDUSTRIE	100.6	100.4	99.9	100.3	100.8	100.8	100.2
ZEMENTINDUSTRIE	84.7	84.3	84.4	83.9	84.2	84.8	84.4
INDUSTRIE DER STEINE UND ERDEN	91.5	90.2	91.5	92.7	90.3	91.1	92.0
FEINKERAMISCHE UND GLASINDUSTRIE	82.1	81.7	82.0	82.5	83.1	83.6	83.1
EISEN- UND STAHLINDUSTRIE	112.9	112.3	112.4	113.4	113.8	113.1	113.1
NE-METALLINDUSTRIE	101.5	100.9	100.5	101.1	102.3	101.5	100.8
MASCHINENBAU	95.3	95.1	94.9	95.3	95.8	95.5	95.5
STRASSENFAHRZEUGBAU	110.8	110.8	110.7	110.9	111.8	111.6	113.2
SCHIFFBAU	79.3	78.0	78.3	77.5	79.5	77.7	78.5
ELEKTROTECHNISCHE INDUSTRIE	85.6	85.2	85.3	85.8	85.7	85.7	85.7
FEINMECHANISCHE UND OPTISCHE INDUSTRIE	92.4	92.8	92.7	91.7	91.7	92.4	92.2
EBM-, SPIEL- UND SCHMUCKWARENINDUSTRIE	86.6	86.5	85.5	85.8	85.3	85.0	86.1
HOLZ-, PAPIER- UND DRUCKEREIINDUSTRIE	97.9	97.7	97.4	97.6	98.1	97.4	97.1
LEDER-, TEXTIL- UND BEKLEIDUNGSINDUSTRIE	90.3	90.4	90.6	90.6	91.2	91.7	91.3
DAR.: TEXTIL- UND BEKLEIDUNGSINDUSTRIE	88.2	88.3	88.7	88.5	88.6	88.7	88.5
BRAUEREIEN	113.1	113.2	113.1	113.0	112.7	113.1	113.3
ERNAHRUNGSINDUSTRIE (OHNE BRAUEREIEN)	111.9	112.4	110.9	111.2	112.1	112.5	112.1
BAUINDUSTRIE	129.0	129.6	129.4	129.8	129.5	129.6	129.6
INDUSTRIE INSGESAMT ...	101.4	101.3	101.2	101.6	101.8	101.6	101.9
DAR.: GRUNDSTOFFINDUSTRIE	105.7	105.5	105.3	106.1	106.3	105.8	105.8
INVESTITIONSGÜTERINDUSTRIE	97.1	96.8	96.8	97.1	97.6	97.4	98.0
VERBRAUCHSGÜTERINDUSTRIE	91.8	91.6	91.6	92.0	92.5	92.9	92.5
NAHRUNGS- UND GENUSSMITTELINDUSTRIE	112.5	112.8	112.3	112.3	112.3	112.7	112.8
SONSTIGE WIRTSCHAFTSBEREICHE	103.7	103.6	103.6	103.9	104.1	104.2	104.2
WARENHAUSUNTERNEHMEN	93.8	93.4	93.7	93.8	94.4	97.4	99.1
HANDEL (OHNE WARENHAUSUNTERNEHMEN)	107.9	107.1	106.9	107.1	108.1	108.0	108.6
VERKEHR	99.9	98.6	98.8	99.9	100.1	100.0	100.9
DAR.: EISENBAHNEN, STRASSENVERKEHR, LUFTFAHRT	101.4	99.9	100.6	101.9	102.9	103.4	104.1
SCHIFFFAHRT	104.2	103.1	101.9	102.3	99.3	97.5	99.0
KREDITBANKEN	99.1	98.8	98.9	99.3	99.7	99.4	99.2
DAV.: GROSSBANKEN	98.9	98.7	98.6	99.1	99.8	99.5	99.3
KREDITBANKEN (OHNE GROSSBANKEN)	99.4	99.0	99.4	99.6	99.8	99.3	99.1
HYPOTHEKENBANKEN	101.2	101.3	101.1	101.4	101.8	101.8	101.6
VERSICHERUNGSGEWERBE	115.4	116.0	115.6	115.8	115.2	115.3	115.1
INSGESAMT ...	102.1	102.0	101.9	102.3	102.5	102.4	102.6
DAR.: MEISTGEHANDELTE WERTE	101.9	101.6	101.6	102.2	102.6	102.4	102.8
PUBLIKUMSGESELLSCHAFTEN	102.0	101.9	101.8	102.3	102.6	102.5	102.7
NEBENWERTE	102.6	102.7	102.6	102.5	102.4	102.3	102.2
VOLKSAKTIEN	103.6	103.1	103.1	104.0	104.1	103.7	103.9
FINANZIELLER SEKTOR	104.8	104.8	104.7	105.0	105.1	105.0	104.8
NICHTFINANZIELLER SEKTOR	101.2	101.0	100.9	101.4	101.6	101.5	101.8

INDEX DER AKTIENKURSE NACH TAGESSTANDEN

30.12.1980 = 100

WIRTSCHAFTSBEREICHE	01. JUNI 1982	02. JUNI 1982	03. JUNI 1982	04. JUNI 1982	07. JUNI 1982	08. JUNI 1982	09. JUNI 1982	11. JUNI 1982	14. JUNI 1982	15. JUNI 1982	16. JUNI 1982	18. JUNI 1982
ENERGIE- UND WASSERVERSORGUNG, BERGBAU	97.8	97.6	97.6	97.4	97.3	97.2	97.0	96.8	96.8	96.9	96.6	96.4
ENERGIE- UND WASSERVERSORGUNG	100.3	100.1	100.0	99.9	99.7	99.6	99.7	99.5	99.5	99.5	99.2	99.0
BERGBAU	69.4	69.3	69.3	68.9	68.9	68.8	66.2	66.4	66.5	66.6	66.5	66.3
VERARBEITENDE INDUSTRIE	102.0	101.8	101.5	101.5	100.2	100.5	99.6	99.8	99.7	99.7	99.8	99.0
CHEMISCHE INDUSTRIE	106.4	106.4	105.8	105.8	104.4	104.5	102.3	102.7	102.9	103.3	103.5	102.6
DAV.: GROSSCHEMIE	107.7	107.4	107.0	107.0	105.2	105.6	102.3	102.9	102.8	102.8	102.7	101.6
SONSTIGE CHEMISCHE INDUSTRIE	104.5	104.9	104.2	104.1	103.1	102.7	102.3	102.4	103.3	104.4	105.0	104.6
KUNSTSTOFF- UND GUMMIVERARBEITENDE INDUSTRIE ..	100.4	99.4	99.5	100.4	98.5	98.6	97.3	97.1	95.7	96.0	96.1	95.3
ZEMENTINDUSTRIE	84.4	84.8	84.6	84.9	84.3	84.4	84.8	84.9	84.4	84.6	84.4	84.3
INDUSTRIE DER STEINE UND ERDEN	92.6	92.1	90.9	92.6	91.9	91.2	90.9	91.7	91.9	91.1	90.7	88.3
FEINKERAMISCHE UND GLASINDUSTRIE	82.2	82.8	83.0	81.9	82.1	82.4	83.3	83.6	83.7	82.1	82.6	82.8
EISEN- UND STAHLINDUSTRIE	113.3	113.0	112.6	112.6	111.3	111.7	111.8	112.4	112.3	111.9	111.9	110.6
NE-METALLINDUSTRIE	101.1	100.9	100.5	99.9	99.2	99.1	99.0	100.3	98.3	97.6	96.5	95.5
MASCHINENBAU	95.6	95.4	94.6	94.9	93.9	94.0	93.3	93.2	92.9	92.9	93.0	92.4
STRASSENFAHRZEUGBAU	113.7	113.2	113.3	113.3	111.8	112.2	112.3	112.3	112.1	111.7	112.9	112.0
SCHIFFBAU	78.5	78.4	78.4	76.9	72.6	74.8	75.0	76.1	75.5	74.4	73.1	73.3
ELEKTROTECHNISCHE INDUSTRIE	85.5	85.0	85.0	84.7	83.2	83.7	83.4	83.5	83.1	83.0	82.8	82.1
FEINMECHANISCHE UND OPTISCHE INDUSTRIE	92.2	92.2	92.2	92.3	91.9	90.6	90.6	90.1	90.1	89.2	89.4	89.1
EBM-, SPIEL- UND SCHMUCKWARENINDUSTRIE	87.0	87.7	87.8	88.1	87.4	87.1	86.7	86.5	87.2	86.4	80.5	79.1
HOLZ-, PAPIER- UND DRUCKEREIINDUSTRIE	96.9	98.2	97.7	98.2	96.7	97.3	96.6	96.0	95.1	95.3	93.2	93.8
LEDER-, TEXTIL- UND BEKLEIDUNGSINDUSTRIE	91.5	91.4	90.8	90.7	90.2	89.8	90.4	90.4	90.5	90.4	90.4	89.9
DAR.: TEXTIL- UND BEKLEIDUNGSINDUSTRIE	88.4	88.3	87.8	87.5	86.8	86.4	87.1	87.0	87.3	87.3	87.3	86.7
BRAUEREIEN	113.6	113.3	113.4	113.6	113.5	113.6	113.0	113.2	113.0	113.2	113.3	113.4
ERNAHRUNGSINDUSTRIE (OHNE BRAUEREIEN)	112.3	112.2	112.4	112.2	112.0	111.9	111.0	111.9	111.3	111.5	110.8	110.4
BAUINDUSTRIE	130.1	130.8	130.8	132.0	130.3	130.2	129.6	129.6	129.5	129.8	129.6	129.2
INDUSTRIE INSGESAMT ...	102.0	101.8	101.6	101.5	100.4	100.6	99.9	100.0	99.9	99.9	100.0	99.3
DAR.: GRUNDSTOFFINDUSTRIE	106.0	105.9	105.4	105.4	104.1	104.2	102.6	103.1	103.1	103.3	103.3	102.3
INVESTITIONSGUETERINDUSTRIE	98.1	97.7	97.6	97.5	96.2	96.5	96.3	96.3	96.0	95.8	96.1	95.3
VERBRAUCHSGUETERINDUSTRIE	92.2	92.3	92.3	92.0	91.5	91.5	91.7	91.9	91.6	90.8	91.0	90.7
NAHRUNGS- UND GENUSSMITTELINDUSTRIE	113.0	112.8	112.9	113.0	112.9	112.9	112.3	112.6	112.4	112.5	112.5	112.5
SONSTIGE WIRTSCHAFTSBEREICHE	104.2	103.4	103.3	103.2	102.1	102.2	101.8	102.4	102.3	102.2	102.1	101.4
WARENHAUSUNTERNEHMEN	101.4	99.2	98.8	99.2	96.6	97.3	97.3	97.7	97.8	98.4	98.2	98.8
HANDEL (OHNE WARENHAUSUNTERNEHMEN)	108.8	108.6	108.4	108.5	108.0	108.3	107.4	107.7	108.0	107.6	107.1	107.1
VERKEHR	100.8	101.1	101.1	102.0	101.0	101.3	100.7	99.8	99.3	95.7	97.2	93.6
DAR.: EISENBAHNEN, STRASSENVERKEHR, LUFTFAHRT	104.7	104.8	104.8	105.9	104.8	105.2	104.5	104.0	103.4	99.1	101.2	97.6
SCHIFFFAHRT	96.7	97.9	97.9	98.1	98.1	98.0	97.5	97.1	96.5	94.2	93.7	88.5
KREDITBANKEN	99.1	98.6	98.5	98.2	97.2	97.3	96.9	97.8	97.8	98.2	97.9	96.8
DAV.: GROSSBANKEN	99.0	98.4	98.2	97.8	96.6	96.9	96.6	97.7	97.6	98.1	97.8	96.6
KREDITBANKEN (OHNE GROSSBANKEN)	99.4	98.9	99.1	99.0	98.2	98.0	97.4	98.0	98.2	98.5	98.2	97.3
HYPOTHEKENBANKEN	101.6	101.1	101.2	101.1	101.1	100.9	101.1	100.7	100.4	100.2	100.4	100.1
VERSICHERUNGSGEWERBE	114.6	113.6	113.5	113.1	111.9	112.1	111.6	111.9	111.8	111.2	111.3	111.0
INSGESAMT ...	102.7	102.3	102.1	102.0	100.9	101.1	100.5	100.7	100.6	100.6	100.6	99.9
DAR.: MEISTGEHANDELTE WERTE	102.9	102.6	102.3	102.2	100.8	101.1	100.3	100.7	100.7	101.0	101.1	100.2
PUBLIKUMSGESELLSCHAFTEN	102.8	102.4	102.1	102.1	100.8	101.0	100.3	100.7	100.6	100.6	100.6	99.9
NEBENWERTE	102.2	102.2	102.2	101.8	101.5	101.5	101.3	101.1	100.9	100.6	100.6	100.2
VOLKSAKTIEN	103.7	104.0	103.3	103.0	101.9	101.2	100.6	100.2	101.2	101.9	102.6	101.7
FINANZIELLER SEKTOR	104.6	103.9	103.8	103.5	102.5	102.6	102.3	102.8	102.8	102.8	102.6	101.9
NICHTFINANZIELLER SEKTOR	102.0	101.7	101.5	101.5	100.3	100.5	99.8	100.0	99.9	99.8	99.9	99.2

INDEX DER AKTIENKURSE NACH TAGESSTÄNDEN

30.12.1980 = 100

WIRTSCHAFTSBEREICHE	21. JUNI 1982	22. JUNI 1982	23. JUNI 1982	24. JUNI 1982	25. JUNI 1982	28. JUNI 1982	29. JUNI 1982	30. JUNI 1982
ENERGIE- UND WASSERVERSORGUNG, BERGBAU	96.2	96.3	96.2	95.9	96.3	96.6	97.0	97.1
ENERGIE- UND WASSERVERSORGUNG	98.9	99.0	98.9	98.6	99.0	99.3	99.7	99.8
BERGBAU	65.6	65.8	65.4	64.8	65.0	65.9	66.1	66.1
VERARBEITENDE INDUSTRIE	97.7	98.2	97.7	97.8	97.7	97.8	98.5	98.6
CHEMISCHE INDUSTRIE	101.3	101.4	100.5	99.1	97.8	98.2	99.5	99.8
DAV.: GROSSCHEMIE	99.8	100.4	99.8	97.2	95.0	95.8	97.6	97.8
SONSTIGE CHEMISCHE INDUSTRIE	104.0	103.3	101.9	102.4	102.6	102.2	102.9	103.4
KUNSTSTOFF- UND GUMMIVERARBEITENDE INDUSTRIE .	93.6	94.3	94.3	95.1	95.7	95.3	97.2	97.8
ZEMENTINDUSTRIE	84.1	84.0	83.0	83.4	83.4	83.2	83.4	82.5
INDUSTRIE DER STEINE UND ERDEN	90.1	90.4	88.7	88.9	90.9	91.0	92.5	92.2
FEINKERAMISCHE UND GLASINDUSTRIE	81.6	80.9	79.9	81.2	81.5	80.4	79.6	79.5
EISEN- UND STAHLINDUSTRIE	110.0	110.7	110.1	111.9	112.7	112.5	113.2	113.2
NE-METALLINDUSTRIE	94.3	94.2	93.6	93.4	94.4	94.3	94.5	95.2
MASCHINENBAU	92.1	92.0	92.1	92.5	92.9	92.5	93.0	93.2
STRASSENFAHRZEUGBAU	109.9	111.5	110.6	111.5	111.9	112.2	112.7	112.5
SCHIFFBAU	73.9	73.0	73.3	72.7	68.9	68.9	69.2	69.9
ELEKTROTECHNISCHE INDUSTRIE	80.1	81.0	80.9	82.1	82.5	82.3	83.0	82.8
FEINMECHANISCHE UND OPTISCHE INDUSTRIE	88.0	88.0	88.9	88.3	88.2	88.1	88.4	88.3
EBM-, SPIEL- UND SCHMUCKWARENINDUSTRIE	78.8	78.9	80.1	79.4	81.2	79.7	79.2	80.4
HOLZ-, PAPIER- UND DRUCKEREIINDUSTRIE	91.7	92.3	92.6	92.5	93.9	92.3	91.4	91.5
LEDER-, TEXTIL- UND BEKLEIDUNGSINDUSTRIE	88.6	88.4	88.7	88.0	88.8	89.3	87.8	88.3
DAR.: TEXTIL- UND BEKLEIDUNGSINDUSTRIE	86.2	85.8	85.7	84.7	85.1	85.5	85.3	85.9
BRAUEREIEN	113.4	113.7	113.8	114.1	114.3	114.7	115.5	115.5
ERNAHRUNGSINDUSTRIE (OHNE BRAUEREIEN)	111.3	110.1	110.0	110.4	110.5	111.1	111.5	112.2
BAUINDUSTRIE	127.9	128.9	128.9	129.2	129.1	129.6	129.7	130.4
INDUSTRIE INSGESAMT ...	98.2	98.6	98.2	98.2	98.2	98.3	99.0	99.1
DAR.: GRUNDSTOFFINDUSTRIE	101.2	101.4	100.6	99.9	99.2	99.4	100.5	100.7
INVESTITIONSGUETERINDUSTRIE	93.8	94.7	94.4	95.2	95.6	95.5	96.1	96.0
VERBRAUCHSGUETERINDUSTRIE	89.3	89.1	88.7	89.3	89.8	89.3	88.9	89.1
NAHRUNGS- UND GENUSSMITTELINDUSTRIE	112.6	112.6	112.7	113.0	113.2	113.6	114.3	114.5
SONSTIGE WIRTSCHAFTSBEREICHE	100.9	100.8	100.6	101.0	100.5	100.4	100.8	101.0
WARENHAUSUNTERNEHMEN	97.4	98.1	98.2	98.4	98.8	100.0	99.2	99.6
HANDEL (OHNE WARENHAUSUNTERNEHMEN)	106.9	106.4	106.3	106.6	107.1	107.5	108.0	107.6
VERKEHR	94.7	93.3	94.0	94.8	94.9	96.0	95.1	95.8
DAR.: EISENBAHNEN, STRASSENVERKEHR, LUFTFAHRT	100.4	98.3	97.9	98.3	98.3	99.7	97.9	99.4
SCHIFFFAHRT	83.8	84.9	89.8	92.2	93.2	93.3	95.4	93.1
KREDITBANKEN	95.8	95.6	95.1	95.5	95.3	94.8	95.2	95.3
DAV.: GROSSBANKEN	95.4	94.9	94.2	94.6	94.2	93.5	94.4	94.0
KREDITBANKEN (OHNE GROSSBANKEN)	96.6	96.7	96.4	96.9	97.0	96.8	96.6	97.3
HYPOTHEKENBANKEN	99.8	99.9	99.8	100.1	100.2	100.4	100.6	100.9
VERSICHERUNGSGEWERBE	111.1	111.2	111.2	111.8	110.4	110.3	111.1	111.3
INSGESAMT ...	99.0	98.2	98.9	99.0	98.9	98.9	99.5	99.7
DAR.: MEISTGEHANDELTE WERTE	98.8	99.2	98.8	98.8	98.6	98.5	99.4	99.5
PUBLIKUMSGESELLSCHAFTEN	98.8	99.1	98.7	98.9	98.7	98.8	99.5	99.6
NEBENWERTE	99.8	99.9	99.6	99.8	99.7	99.6	99.8	99.8
VOLKSAKTIEN	100.4	99.6	98.0	98.8	99.1	97.6	98.7	99.2
FINANZIELLER SEKTOR	101.4	101.3	101.0	101.4	100.8	100.6	101.1	101.2
NICHTFINANZIELLER SEKTOR	98.1	98.5	98.1	98.2	98.2	98.3	99.0	99.1

INDEX DER AKTIENKURSE NACH TAGESSTÄNDEN

30.12.1980 = 100

WIRTSCHAFTSBEREICHE	01. JULI 1982	02. JULI 1982	05. JULI 1982	06. JULI 1982	07. JULI 1982	08. JULI 1982	09. JULI 1982	12. JULI 1982	13. JULI 1982	14. JULI 1982	15. JULI 1982	16. JULI 1982
ENERGIE- UND WASSERVERSORGUNG, BERGBAU	97.8	97.5	96.9	96.9	96.5	96.3	96.4	97.0	96.7	96.7	96.6	96.3
ENERGIE- UND WASSERVERSORGUNG	100.5	100.1	99.4	99.4	99.1	98.9	99.0	99.8	99.4	99.5	99.4	99.0
BERGBAU	86.5	87.6	87.3	87.7	86.8	86.2	85.8	85.5	85.1	84.5	85.0	85.8
VERARBEITENDE INDUSTRIE	99.5	99.1	98.7	98.7	98.3	97.2	97.7	99.1	98.8	99.0	99.1	98.7
CHEMISCHE INDUSTRIE	101.1	100.3	99.7	99.6	99.5	99.2	99.6	101.4	101.0	101.1	101.1	100.5
DAV.: GROSSCHEMIE	99.9	98.5	98.0	97.9	97.7	97.5	97.8	100.0	99.5	99.5	99.4	98.8
SONSTIGE CHEMISCHE INDUSTRIE	103.2	103.4	102.8	102.7	102.7	102.3	102.8	103.8	103.7	103.8	104.1	103.5
KUNSTSTOFF- UND GUMMIVERARBEITENDE INDUSTRIE .	98.4	97.2	96.3	96.6	98.4	97.5	97.7	97.7	97.6	98.0	98.8	98.2
ZEMENTINDUSTRIE	82.8	83.4	83.2	83.1	83.4	83.0	81.2	80.7	81.4	81.3	81.1	81.0
INDUSTRIE DER STEINE UND ERDEN	92.2	90.5	90.1	90.7	90.5	89.3	90.2	89.8	89.4	89.1	88.7	89.4
FEINKERAMISCHE UND GLASINDUSTRIE	79.5	80.0	80.8	80.7	79.5	79.2	79.2	80.6	80.4	80.4	80.3	79.3
EISEN- UND STAHLINDUSTRIE	111.4	110.8	110.2	109.5	108.9	107.7	109.1	110.3	109.0	109.2	109.6	108.8
NE-METALLINDUSTRIE	93.6	93.1	95.1	96.3	94.3	91.4	92.3	93.0	92.5	93.0	93.2	93.1
MASCHINENBAU	94.1	93.6	93.5	93.4	92.8	91.9	91.9	92.6	92.9	93.0	93.3	92.9
STRASSENFAHRZEUGBAU	114.6	114.3	113.6	114.3	113.9	110.5	111.1	113.3	113.2	113.7	113.6	113.0
SCHIFFBAU	69.0	71.1	72.7	72.3	72.0	71.0	72.8	71.6	72.0	70.7	70.0	71.3
ELEKTROTECHNISCHE INDUSTRIE	83.5	83.8	83.5	83.2	82.9	82.2	83.0	84.2	83.8	83.9	84.0	84.1
FEINMECHANISCHE UND OPTISCHE INDUSTRIE	88.1	88.6	88.5	88.5	88.5	88.3	88.3	88.9	88.9	88.0	87.8	87.8
EBM-, SPIEL- UND SCHMUCKWARENINDUSTRIE	81.6	79.4	76.2	77.0	77.1	75.9	76.0	76.7	75.9	76.2	76.0	75.0
HOLZ-, PAPIER- UND DRUCKEREIINDUSTRIE	92.6	92.5	91.2	91.0	91.5	91.3	91.2	91.1	91.3	91.8	91.9	91.5
LEDER-, TEXTIL- UND BEKLEIDUNGSINDUSTRIE	88.7	88.6	88.3	87.5	86.9	86.0	86.3	86.7	87.6	87.6	88.0	88.4
DAR.: TEXTIL- UND BEKLEIDUNGSINDUSTRIE	86.7	86.4	85.8	84.8	84.4	83.4	83.7	84.1	85.3	85.4	85.4	86.1
BRAUEREIEN	116.3	116.8	116.5	115.5	115.0	114.7	114.5	115.6	115.6	116.0	115.7	115.8
ERNAHRUNGSINDUSTRIE (OHNE BRAUEREIEN)	112.0	113.1	113.1	111.8	111.5	111.2	112.4	112.3	111.6	112.5	112.5	112.5
BAUINDUSTRIE	130.5	129.9	130.2	130.3	130.4	130.5	131.0	131.5	132.0	131.0	130.4	130.4
INDUSTRIE INSGESAMT ...	99.9	99.5	99.1	99.1	98.7	97.8	98.2	99.5	99.2	99.3	99.4	99.0
DAR.: GRUNDSTOFFINDUSTRIE	101.2	100.5	100.1	100.0	99.7	99.1	99.6	101.1	100.6	100.7	100.8	100.2
INVESTITIONSGUETERINDUSTRIE	97.2	97.1	96.7	96.8	96.4	94.6	95.2	96.6	96.5	96.7	96.8	96.5
VERBRAUCHSGUETERINDUSTRIE	89.5	89.5	89.5	89.3	89.1	88.5	88.7	89.4	89.5	89.6	90.0	89.4
NAHRUNGS- UND GENUSSMITTELINDUSTRIE	115.0	115.7	115.5	114.4	113.9	113.6	113.8	114.6	114.4	114.9	114.7	114.8
SONSTIGE WIRTSCHAFTSBEREICHE	101.4	101.3	101.3	101.3	100.6	99.8	99.9	100.9	100.7	100.6	100.6	99.8
WARENHAUSUNTERNEHMEN	101.2	101.1	102.0	101.2	100.4	99.5	101.1	101.1	99.9	101.7	102.3	101.7
HANDEL (OHNE WARENHAUSUNTERNEHMEN)	107.7	107.7	107.5	107.7	107.4	106.9	106.8	106.3	106.5	105.6	105.1	103.4
VERKEHR	96.4	96.9	96.2	96.9	95.9	93.9	94.0	97.3	96.1	96.6	96.8	95.2
DAR.: EISENBAHNEN, STRASSENVERKEHR, LUFTFAHRT	100.4	100.7	101.0	101.8	100.2	97.3	98.8	103.0	100.9	102.0	102.0	99.9
SCHIFFFAHRT	92.8	94.0	89.8	89.9	90.9	91.4	86.9	88.0	89.3	87.9	89.1	88.6
KREDITBANKEN	95.8	95.3	95.6	95.9	94.5	93.6	93.9	95.2	95.2	95.2	95.5	94.5
DAV.: GROSSBANKEN	94.7	94.0	94.3	94.4	92.9	92.2	92.1	93.6	93.9	93.9	94.4	93.2
KREDITBANKEN (OHNE GROSSBANKEN)	97.7	97.5	97.8	98.2	97.1	96.0	96.9	97.7	97.4	97.2	97.3	96.6
HYPOTHEKENBANKEN	101.1	101.1	101.1	100.5	100.5	100.4	100.4	100.6	100.4	100.0	100.1	99.6
VERSICHERUNGSGEWERBE	111.2	111.6	111.1	111.0	111.0	110.5	109.8	110.5	110.6	109.9	109.1	108.7
INSGESAMT ...	100.3	100.1	99.8	99.8	99.3	98.4	98.7	99.9	99.7	99.7	99.7	99.2
DAR.: MEISTGEHANDELTE WERTE	100.6	100.0	99.8	99.8	99.2	97.9	98.5	100.1	99.6	100.0	100.1	99.5
PUBLIKUMSGESELLSCHAFTEN	100.5	100.1	99.8	99.8	99.2	98.2	98.6	100.0	99.7	99.8	99.9	99.3
NEBENWERTE	99.9	100.1	100.0	99.8	99.5	99.5	99.4	99.7	99.6	99.3	99.1	99.0
VOLKSAKTIEN	100.2	98.5	98.2	97.9	97.8	96.2	96.4	97.6	96.7	96.7	97.3	96.7
FINANZIELLER SEKTOR	101.5	101.4	101.4	101.4	100.7	100.0	99.9	100.9	100.9	100.6	100.5	99.8
NICHTFINANZIELLER SEKTOR	99.9	99.6	99.2	99.2	98.8	97.8	98.3	98.5	99.2	99.4	99.5	99.0

INDEX DER AKTIENKURSE NACH TAGESSTÄNDEN

30.12.1980 = 100

WIRTSCHAFTSBEREICHE	19. JULI 1982	20. JULI 1982	21. JULI 1982	22. JULI 1982	23. JULI 1982	26. JULI 1982	27. JULI 1982	28. JULI 1982	29. JULI 1982	30. JULI 1982
ENERGIE- UND WASSERVERSORGUNG, BERGBAU	96.8	96.8	96.9	96.5	96.9	96.7	96.7	96.9	96.4	96.3
ENERGIE- UND WASSERVERSORGUNG	99.5	99.5	99.6	99.3	99.7	99.5	99.5	99.6	99.1	99.0
BERGBAU	65.6	65.3	65.0	65.1	65.3	65.3	65.2	65.1	65.2	64.6
VERARBEITENDE INDUSTRIE	99.1	99.3	99.6	99.0	99.4	99.5	99.7	99.1	98.7	98.8
CHEMISCHE INDUSTRIE	100.9	101.3	101.6	100.1	101.2	101.0	101.3	100.5	100.2	100.4
DAV.: GROSSCHEMIE	99.3	99.4	99.5	97.8	99.3	99.1	99.4	98.5	98.0	98.1
SONSTIGE CHEMISCHE INDUSTRIE	103.7	104.7	105.4	104.2	104.5	104.5	104.6	104.1	104.1	104.4
KUNSTSTOFF- UND GUMMIVERARBEITENDE INDUSTRIE .	99.2	98.9	98.6	98.8	99.3	99.0	98.9	98.7	98.0	97.9
ZEMENTINDUSTRIE	80.7	81.3	81.9	81.7	81.4	79.7	79.5	79.0	79.4	79.9
INDUSTRIE DER STEINE UND ERDEN	87.1	87.0	88.1	87.4	87.4	87.7	88.0	87.4	88.4	87.9
FEINKERAMISCHE UND GLASINDUSTRIE	79.3	78.6	79.4	78.7	78.7	78.2	78.5	78.4	77.8	78.0
EISEN- UND STAHLINDUSTRIE	108.5	108.5	109.5	108.9	108.9	108.8	108.6	107.7	106.9	107.1
NE-METALLINDUSTRIE	93.0	93.1	93.4	93.2	93.1	92.9	93.3	93.3	93.3	93.6
MASCHINENBAU	93.2	93.3	93.3	93.1	93.3	93.3	93.6	93.2	93.0	92.1
STRASSENFAHRZEUGBAU	114.4	114.3	114.6	114.6	114.9	115.7	116.0	115.4	115.0	115.0
SCHIFFBAU	71.2	72.0	69.9	68.8	67.0	66.8	66.8	66.3	66.1	66.1
ELEKTROTECHNISCHE INDUSTRIE	84.3	84.7	84.9	84.7	84.9	84.8	85.1	84.5	84.0	84.5
FEINMECHANISCHE UND OPTISCHE INDUSTRIE	87.8	88.2	88.7	88.7	88.8	87.9	87.1	87.6	87.6	86.4
EBM-, SPIEL- UND SCHMUCKWARENINDUSTRIE	74.7	74.2	74.2	74.3	74.0	74.4	74.0	74.5	73.4	73.9
HOLZ-, PAPIER- UND DRUCKEREIINDUSTRIE	92.1	92.8	92.7	92.5	93.0	91.9	92.8	90.3	87.1	88.3
LEDER-, TEXTIL- UND BEKLEIDUNGSINDUSTRIE	88.4	88.2	88.5	88.3	87.9	88.5	88.2	88.0	88.2	87.9
DAR.: TEXTIL- UND BEKLEIDUNGSINDUSTRIE	85.7	85.4	85.4	85.3	85.1	85.6	85.6	85.6	85.6	85.5
BRAUEREIEN	115.8	116.3	116.8	116.7	117.1	117.3	117.6	117.5	117.0	117.1
ERNAHRUNGSINDUSTRIE (OHNE BRAUEREIEN)	112.9	113.3	113.4	113.2	113.6	113.0	113.4	113.7	113.8	115.6
BAUINDUSTRIE	131.3	130.7	129.6	129.7	129.7	129.6	129.6	129.8	127.9	128.3
INDUSTRIE INSGESAMT ...	99.4	99.6	99.8	99.3	99.7	99.7	99.9	99.4	99.0	99.0
DAR.: GRUNDSTOFFINDUSTRIE	100.4	100.8	101.2	100.0	100.8	100.6	100.7	100.0	99.6	99.8
INVESTITIONSGUETERINDUSTRIE	97.2	97.3	97.5	97.3	97.6	97.8	98.1	97.6	97.2	97.1
VERBRAUCHSGUETERINDUSTRIE	89.7	89.2	89.5	89.3	89.4	89.2	89.2	89.0	88.5	88.5
NAHRUNGS- UND GENUSSMITTELINDUSTRIE	114.9	115.4	115.8	115.6	116.0	116.0	116.4	116.3	116.0	116.5
SONSTIGE WIRTSCHAFTSBEREICHE	100.2	100.0	99.8	100.0	100.4	100.7	100.6	100.4	100.1	99.9
WARENHAUSUNTERNEHMEN	101.3	101.0	101.6	101.0	101.7	101.9	101.4	102.0	100.9	101.1
HANDEL (OHNE WARENHAUSUNTERNEHMEN)	103.3	102.8	102.7	103.2	103.7	103.8	103.7	103.7	103.4	103.3
VERKEHR	97.2	97.4	98.3	96.8	96.8	97.1	96.5	99.5	98.8	99.3
DAR.: EISENBAHNEN, STRASSENVERKEHR, LUFTFAHRT	102.0	102.8	103.5	101.4	101.4	101.4	100.7	105.0	104.3	104.9
SCHIFFFAHRT	91.3	89.3	90.9	91.1	91.2	92.3	92.3	91.2	90.8	90.7
KREDITBANKEN	95.2	95.1	94.7	94.8	95.4	95.8	95.8	95.5	94.9	94.6
DAV.: GROSSBANKEN	93.8	93.6	93.2	93.3	93.9	94.1	94.2	93.8	93.3	93.0
KREDITBANKEN (OHNE GROSSBANKEN)	97.4	97.4	97.0	97.2	97.9	98.6	98.5	98.2	97.4	97.3
HYPOTHEKENBANKEN	99.7	99.6	99.9	99.9	100.1	99.9	99.6	99.3	99.2	99.3
VERSICHERUNGSGEWERBE	108.5	108.3	107.7	108.8	108.9	108.9	109.1	108.5	108.9	108.6
INSGESAMT ...	99.6	99.7	99.8	99.5	99.9	100.0	100.1	99.7	99.3	99.3
DAR.: MEISTGEHANDELTE WERTE	100.1	100.2	100.4	99.8	100.5	100.7	100.8	100.3	99.8	99.8
PUBLIKUMSGESELLSCHAFTEN	99.8	99.9	100.1	99.7	100.2	100.2	100.4	99.9	99.4	99.4
NEBENWERTE	99.0	98.9	98.7	98.9	99.0	99.1	99.1	99.1	98.9	98.9
VOLKSAKTIEEN	97.4	98.2	99.1	98.5	98.6	98.8	99.4	99.3	99.4	99.5
FINANZIELLER SEKTOR	100.1	100.0	99.6	100.0	100.4	100.7	100.6	100.2	100.0	99.8
NICHTFINANZIELLER SEKTOR	99.5	99.6	99.9	99.3	99.7	99.7	99.9	99.5	99.1	99.1

INDEX DER AKTIENKURSE NACH TAGESSTÄNDEN

30.12.1980 = 100

WIRTSCHAFTSBEREICHE	02. AUG. 1982	03. AUG. 1982	04. AUG. 1982	05. AUG. 1982	06. AUG. 1982	09. AUG. 1982	10. AUG. 1982	11. AUG. 1982	12. AUG. 1982	13. AUG. 1982	16. AUG. 1982	17. AUG. 1982
ENERGIE- UND WASSERVERSORGUNG, BERGBAU	97.2	97.0	97.0	97.1	96.6	95.7	96.1	96.2	96.0	95.9	95.8	95.2
ENERGIE- UND WASSERVERSORGUNG	99.9	99.7	99.6	99.8	99.4	98.5	98.9	98.9	98.8	98.7	98.7	98.0
BERGBAU	66.1	66.6	66.5	66.0	64.5	63.6	64.2	65.2	63.5	63.5	63.1	62.6
VERARBEITENDE INDUSTRIE	99.3	99.9	99.9	99.5	98.6	97.3	97.8	97.4	97.3	96.9	96.6	94.7
CHEMISCHE INDUSTRIE	101.0	101.9	101.6	101.1	99.9	98.5	99.3	98.9	98.7	98.3	98.2	96.4
DAV.: GROSSCHEMIE	98.8	99.9	99.5	99.0	97.5	95.9	96.7	96.3	95.9	95.9	95.3	93.4
SONSTIGE CHEMISCHE INDUSTRIE	104.9	105.4	105.3	104.9	104.2	103.1	103.8	103.6	103.6	103.6	103.4	101.7
KUNSTSTOFF- UND GUMMIVERARBEITENDE INDUSTRIE .	98.5	98.4	98.2	97.9	97.9	96.5	95.9	95.4	94.8	93.9	93.5	91.6
ZEMENTINDUSTRIE	78.8	78.7	78.7	78.7	78.7	77.7	77.4	77.4	77.6	77.0	77.0	76.7
INDUSTRIE DER STEINE UND ERDEN	87.8	88.5	88.3	87.8	87.8	87.2	87.3	87.0	87.0	86.9	86.6	86.0
FEINKERAMISCHE UND GLASINDUSTRIE	78.5	78.9	78.0	78.5	77.8	76.9	76.6	77.3	76.2	75.9	77.0	76.3
EISEN- UND STAHLINDUSTRIE	108.0	108.4	108.4	108.0	107.0	105.4	106.9	105.9	105.7	105.0	104.7	102.5
NE-METALLINDUSTRIE	92.5	92.7	93.8	94.2	93.1	92.0	92.3	91.7	91.8	91.9	91.3	90.5
MASCHINENBAU	92.9	93.4	93.9	93.5	92.9	91.1	92.2	91.5	90.8	90.6	89.8	87.5
STRASSENFAHRZEUGBAU	115.7	116.8	116.4	115.7	114.5	113.0	113.6	113.2	113.2	113.0	112.1	109.5
SCHIFFBAU	65.7	67.5	65.9	66.2	65.7	65.3	65.3	64.7	64.6	63.5	59.8	60.2
ELEKTROTECHNISCHE INDUSTRIE	84.4	84.8	85.0	84.8	84.1	83.3	83.2	82.9	83.6	83.0	82.7	81.3
FEINMECHANISCHE UND OPTISCHE INDUSTRIE	86.1	87.1	87.2	87.2	86.3	85.7	85.4	85.4	86.6	86.0	86.0	84.6
EBM-, SPIEL- UND SCHMUCKWARENINDUSTRIE	73.6	74.2	72.9	72.9	72.5	72.6	71.6	71.3	71.4	70.8	69.2	67.9
HOLZ-, PAPIER- UND DRUCKEREIINDUSTRIE	89.1	89.1	88.7	88.7	87.6	87.2	86.5	86.6	85.9	86.8	86.1	83.5
LEDER-, TEXTIL- UND BEKLEIDUNGSINDUSTRIE	88.1	88.5	87.7	87.6	87.5	86.6	86.5	86.3	86.0	86.2	86.0	85.3
DAR.: TEXTIL- UND BEKLEIDUNGSINDUSTRIE	85.7	85.5	84.5	84.1	84.3	83.5	83.2	82.8	82.4	82.9	82.4	81.7
BRAUEREIEN	117.5	117.6	117.5	117.6	117.3	116.5	116.2	115.9	116.4	115.7	115.5	115.5
ERNAHRUNGSINDUSTRIE (OHNE BRAUEREIEN)	117.8	118.2	117.5	117.4	117.5	115.4	115.7	117.0	114.6	113.5	113.5	113.2
BAUINDUSTRIE	128.8	129.2	128.3	127.7	127.1	125.6	126.5	126.2	125.7	124.8	124.5	125.0
INDUSTRIE INSGESAMT ...	99.6	100.1	100.0	99.7	98.9	97.6	98.1	97.8	97.7	97.4	97.0	95.4
DAR.: GRUNDSTOFFINDUSTRIE	100.3	101.1	100.9	100.5	99.4	98.0	98.8	98.4	98.2	97.8	97.6	95.8
INVESTITIONSGUETERINDUSTRIE	97.5	98.2	98.3	97.8	97.0	95.7	96.2	95.7	95.8	95.4	94.8	92.7
VERBRAUCHSGUETERINDUSTRIE	88.9	89.2	88.9	88.5	88.2	87.1	86.8	87.0	86.2	85.9	86.3	85.2
NAHRUNGS- UND GENUSSMITTELINDUSTRIE	117.4	117.5	117.2	117.3	117.1	116.0	115.8	116.0	115.8	114.9	114.8	114.7
SONSTIGE WIRTSCHAFTSBEREICHE	100.5	101.3	101.3	100.9	100.2	99.0	99.4	98.7	98.4	97.6	97.5	96.4
WARENHAUSUNTERNEHMEN	102.9	103.9	103.8	102.8	101.7	99.2	100.7	100.8	101.0	99.9	99.7	98.0
HANDEL (OHNE WARENHAUSUNTERNEHMEN)	103.8	104.7	104.6	104.8	104.6	103.2	103.6	103.9	103.6	103.5	103.0	100.0
VERKEHR	100.7	102.3	99.9	101.3	100.3	98.5	99.0	100.0	100.7	99.6	98.7	97.5
DAR.: EISENBAHNEN, STRASSENVERKEHR, LUFTFAHRT	107.0	109.2	106.4	107.7	106.9	104.2	105.1	106.5	107.3	106.5	106.5	105.1
SCHIFFFAHRT	90.1	89.9	88.6	89.0	89.2	87.9	88.9	88.8	88.8	85.8	81.5	81.1
KREDITBANKEN	95.5	96.4	96.1	95.5	94.3	92.9	93.3	92.3	91.9	90.4	90.3	88.6
DAV.: GROSSBANKEN	93.9	94.6	94.1	93.1	91.9	90.2	90.5	89.1	88.5	86.4	86.4	84.3
KREDITBANKEN (OHNE GROSSBANKEN)	98.2	99.2	99.5	99.3	98.3	97.2	97.8	97.3	97.3	96.7	96.6	95.3
HYPOTHEKENBANKEN	99.0	99.5	100.4	100.6	101.2	100.7	100.5	99.4	98.7	98.6	98.6	98.5
VERSICHERUNGSGEWERBE	108.5	108.9	109.4	109.2	109.1	108.6	108.7	108.3	107.9	108.0	107.9	108.0
INSGESAMT ...	99.9	100.5	100.4	100.1	99.3	98.1	98.5	98.1	97.9	97.4	97.2	95.7
DAR.: MEISTGEHANDELTE WERTE	100.6	101.4	101.2	100.7	99.5	98.0	98.6	98.0	97.9	97.2	96.9	95.0
PUBLIKUMSGESELLSCHAFTEN	100.1	100.8	100.6	100.3	99.2	97.9	98.4	98.0	97.8	97.3	97.0	95.2
NEBENWERTE	99.0	99.2	99.5	99.4	99.6	99.0	98.9	98.8	98.2	98.2	98.0	97.8
VOLKSAKTIEEN	100.2	101.5	101.0	100.6	99.3	97.9	99.0	97.9	97.9	97.2	96.8	94.7
FINANZIELLER SEKTOR	100.2	100.9	101.0	100.6	100.0	99.0	99.2	98.4	98.0	97.2	97.1	96.1
NICHTFINANZIELLER SEKTOR	99.7	100.3	100.2	99.9	99.0	97.7	98.3	98.0	97.9	97.5	97.2	95.6

INDEX DER AKTIENKURSE NACH TAGESSTÄNDEN

30.12.1980 = 100

WIRTSCHAFTSBEREICHE	18. AUG. 1982	19. AUG. 1982	20. AUG. 1982	23. AUG. 1982	24. AUG. 1982	25. AUG. 1982	26. AUG. 1982	27. AUG. 1982	30. AUG. 1982	31. AUG. 1982
ENERGIE- UND WASSERVERSORGUNG, BERGBAU	95.6	95.4	96.5	97.0	97.2	97.3	97.4	97.9	97.3	97.8
ENERGIE- UND WASSERVERSORGUNG	98.4	98.2	99.5	99.9	100.1	100.3	100.5	101.0	100.4	100.9
BERGBAU	63.4	63.2	62.7	63.7	63.4	62.6	62.4	62.3	61.8	62.2
VERARBEITENDE INDUSTRIE	96.0	95.3	96.7	97.9	97.5	97.6	98.7	98.6	97.3	97.8
CHEMISCHE INDUSTRIE	97.7	96.2	98.2	99.4	98.8	98.6	99.9	99.0	97.6	97.7
DAV.: GROSSCHEMIE	94.9	92.7	95.3	96.8	96.2	95.9	97.2	97.1	95.5	95.4
SONSTIGE CHEMISCHE INDUSTRIE	102.6	102.3	103.2	104.0	103.4	103.2	104.4	102.2	101.3	101.8
KUNSTSTOFF- UND GUMMIVERARBEITENDE INDUSTRIE ..	92.6	92.0	92.9	93.7	94.6	95.0	96.0	97.2	94.9	94.6
ZEMENTINDUSTRIE	77.9	77.3	77.8	78.5	77.8	78.2	78.6	78.6	78.6	78.9
INDUSTRIE DER STEINE UND ERDEN	86.1	86.2	86.5	86.3	86.5	86.6	86.0	86.0	86.4	86.2
FEINKERAMISCHE UND GLASINDUSTRIE	76.1	75.8	77.3	78.5	77.3	77.9	79.1	79.3	79.1	78.6
EISEN- UND STAHLINDUSTRIE	104.4	104.2	106.2	108.3	108.4	108.3	110.2	110.7	108.2	109.6
NE-METALLINDUSTRIE	90.1	89.8	90.4	91.6	91.3	91.6	93.0	93.4	91.8	92.0
MASCHINENBAU	88.6	88.4	89.4	91.2	90.8	90.8	91.1	91.1	89.9	90.3
STRASSENFAHRZEUGBAU	111.8	111.0	112.1	113.7	113.7	113.8	114.9	114.9	113.2	114.1
SCHIFFBAU	59.1	58.9	59.5	60.9	62.1	61.2	61.7	60.7	60.4	61.2
ELEKTROTECHNISCHE INDUSTRIE	82.6	82.5	84.0	83.9	83.5	84.1	85.0	85.7	84.7	85.4
FEINMECHANISCHE UND OPTISCHE INDUSTRIE	85.0	84.8	84.8	84.8	85.3	85.8	84.8	84.2	84.2	84.3
EBM-, SPIEL- UND SCHMUCKWARENINDUSTRIE	67.5	69.3	68.0	68.1	68.7	70.0	72.2	73.5	72.2	72.5
HOLZ-, PAPIER- UND DRUCKEREIINDUSTRIE	85.0	84.7	84.9	86.0	86.8	86.3	86.6	86.9	85.9	88.1
LEDER-, TEXTIL- UND BEKLEIDUNGSINDUSTRIE	84.7	84.3	84.6	86.0	86.5	86.6	87.0	87.3	86.6	86.8
DAR.: TEXTIL- UND BEKLEIDUNGSINDUSTRIE	81.3	81.1	81.5	82.2	82.5	82.1	82.4	82.4	82.3	82.0
BRAUEREIEN	115.0	115.4	115.4	115.6	115.7	114.9	115.5	115.6	115.7	115.6
ERNAHRUNGSINDUSTRIE (OHNE BRAUEREIEN)	112.8	113.2	113.1	112.1	112.2	115.1	115.5	116.0	117.5	117.7
BAUINDUSTRIE	125.3	124.6	124.1	125.1	126.0	127.0	126.4	126.8	125.7	127.5
INDUSTRIE INSGESAMT ...	96.6	96.0	97.3	98.3	98.1	98.2	99.1	99.1	97.9	98.4
DAR.: GRUNDSTOFFINDUSTRIE	97.1	96.0	97.8	99.1	98.7	98.5	99.9	99.3	97.8	98.2
INVESTITIONSGUETERINDUSTRIE	94.3	93.9	95.1	96.1	95.9	96.2	97.0	97.2	95.9	96.6
VERBRAUCHSGUETERINDUSTRIE	85.3	84.7	85.8	86.9	86.8	87.3	88.2	88.7	87.9	87.6
NAHRUNGS- UND GENUSSMITTELINDUSTRIE	114.2	114.7	114.6	114.6	114.6	114.7	115.3	115.4	115.9	115.9
SONSTIGE WIRTSCHAFTSBEREICHE	97.5	97.3	98.2	99.5	99.1	99.2	99.5	99.9	98.7	99.1
WARENHAUSUNTERNEHMEN	99.4	99.4	101.0	103.9	103.4	103.2	104.9	106.1	105.0	105.5
HANDEL (OHNE WARENHAUSUNTERNEHMEN)	101.7	101.3	102.1	103.0	102.9	103.1	104.4	106.0	105.6	106.4
VERKEHR	98.9	98.5	98.9	98.8	99.4	99.9	99.7	101.1	99.8	102.1
DAR.: EISENBAHNEN, STRASSENVERKEHR, LUFTFAHRT	106.5	106.5	106.5	106.5	107.1	107.9	108.1	109.2	107.6	110.5
SCHIFFFAHRT	82.0	80.4	82.5	82.8	83.4	83.1	81.4	84.5	83.3	84.3
KREDITBANKEN	90.3	90.3	91.8	93.4	92.3	92.5	93.0	92.9	91.1	91.5
DAV.: GROSSBANKEN	86.5	86.5	88.6	90.4	89.2	89.5	89.8	89.6	87.4	87.8
KREDITBANKEN (OHNE GROSSBANKEN)	96.4	96.3	96.8	98.3	97.3	97.3	98.0	98.1	96.9	97.4
HYPOTHEKENBANKEN	98.4	98.7	99.3	100.3	100.8	100.7	100.8	101.5	101.7	101.6
VERSICHERUNGSGEWERBE	108.2	107.6	107.6	108.0	108.3	108.4	108.1	108.7	108.3	108.2
INSGESAMT ...	96.8	96.4	97.6	98.7	98.4	98.5	99.2	99.3	98.1	98.6
DAR.: MEISTGEHANDELTE WERTE	96.7	96.0	97.8	99.2	98.7	98.8	99.9	99.8	98.1	98.7
PUBLIKUMSGESELLSCHAFTEN	96.7	96.1	97.5	98.7	98.4	98.4	99.3	99.4	97.9	98.5
NEBENWERTE	97.7	97.7	97.9	98.5	98.6	98.8	98.8	99.1	99.0	99.0
VOLKSAKTIEN	96.1	95.1	95.8	97.4	97.0	96.7	97.7	95.2	93.4	93.9
FINANZIELLER SEKTOR	97.2	97.0	97.9	99.0	98.6	98.7	98.9	99.1	98.0	98.2
NICHTFINANZIELLER SEKTOR	96.7	96.2	97.5	98.5	98.3	98.4	99.3	99.4	98.2	98.7

INDEX DER AKTIENKURSE NACH TAGESSTÄNDEN

30.12.1980 = 100

WIRTSCHAFTSBEREICHE	01. SEP. 1982	02. SEP. 1982	03. SEP. 1982	06. SEP. 1982	07. SEP. 1982	08. SEP. 1982	09. SEP. 1982	10. SEP. 1982	13. SEP. 1982	14. SEP. 1982	15. SEP. 1982	16. SEP. 1982
ENERGIE- UND WASSERVERSORGUNG, BERGBAU	98.3	98.3	98.5	98.4	98.4	98.5	98.9	99.1	99.4	99.6	100.2	101.3
ENERGIE- UND WASSERVERSORGUNG	101.4	101.5	101.7	101.5	101.6	101.7	102.1	102.3	102.6	102.9	103.4	104.5
BERGBAU	62.4	62.4	62.5	62.4	62.4	62.3	62.3	62.3	62.2	62.3	63.5	64.4
VERARBEITENDE INDUSTRIE	98.1	97.8	98.5	98.0	98.2	98.5	98.9	98.6	98.5	99.4	100.5	102.2
CHEMISCHE INDUSTRIE	98.0	97.6	98.6	97.8	97.4	97.7	98.0	97.5	97.5	98.2	99.3	101.7
DAV.: GROSSCHEMIE	95.4	95.0	96.1	95.0	94.3	94.7	95.0	94.6	94.8	95.7	97.2	99.7
SONSTIGE CHEMISCHE INDUSTRIE	102.6	102.1	103.0	102.6	102.8	103.0	103.2	102.8	102.2	102.6	103.0	105.1
KUNSTSTOFF- UND GUMMIVERARBEITENDE INDUSTRIE .	94.0	94.3	94.9	95.0	95.3	94.9	94.9	95.6	96.0	97.2	100.0	102.3
ZEMENTINDUSTRIE	78.9	78.7	79.3	79.2	78.7	78.6	78.5	78.7	79.4	79.1	79.2	81.3
INDUSTRIE DER STEINE UND ERDEN	85.6	85.4	85.3	85.1	84.7	85.1	85.7	85.7	86.4	89.1	91.7	93.6
FEINKERAMISCHE UND GLASINDUSTRIE	77.5	77.0	77.9	77.2	76.9	76.9	78.0	76.9	77.6	77.7	78.7	79.7
EISEN- UND STAHLINDUSTRIE	109.9	109.9	109.9	108.9	108.9	109.1	109.2	109.0	108.3	109.3	110.0	111.8
NE-METALLINDUSTRIE	92.5	92.2	92.8	92.8	93.0	93.1	94.4	94.3	94.1	94.4	94.7	94.6
MASCHINENBAU	90.2	89.9	90.2	89.6	89.9	89.8	89.7	89.5	89.4	89.9	90.4	91.7
STRASSENFAHRZEUGBAU	115.3	115.0	115.6	115.3	116.5	116.9	117.3	117.1	116.9	118.3	119.9	121.3
SCHIFFBAU	62.9	62.0	61.9	60.9	59.9	60.9	58.7	59.3	59.4	59.6	59.5	59.7
ELEKTROTECHNISCHE INDUSTRIE	85.4	85.6	86.5	86.3	86.9	87.5	88.3	88.4	88.0	89.9	91.0	92.6
FEINMECHANISCHE UND OPTISCHE INDUSTRIE	84.9	84.5	84.9	83.6	83.6	84.1	84.0	84.5	84.9	85.1	85.4	85.4
EBM-, SPIEL- UND SCHMUCKWARENINDUSTRIE	72.0	72.3	67.9	68.6	69.2	69.6	70.7	71.6	71.6	72.0	73.3	73.7
HOLZ-, PAPIER- UND DRUCKEREIINDUSTRIE	87.4	86.6	86.7	89.4	90.0	89.0	90.3	88.9	87.6	89.9	93.7	93.5
LEDER-, TEXTIL- UND BEKLEIDUNGSINDUSTRIE	87.0	86.6	87.3	86.5	86.4	86.4	86.4	86.8	86.5	86.9	87.0	87.7
DAR.: TEXTIL- UND BEKLEIDUNGSINDUSTRIE	82.0	81.8	81.9	81.7	81.6	81.7	81.7	82.0	81.6	81.8	81.5	82.2
BRAUEREIEN	115.9	115.9	116.1	116.5	116.3	116.6	116.6	116.6	117.0	117.0	117.6	117.6
ERNAHRUNGSINDUSTRIE (OHNE BRAUEREIEN)	117.1	116.4	118.4	118.2	116.7	115.2	116.7	115.5	115.8	115.8	116.2	117.3
BAUINDUSTRIE	127.0	127.0	127.0	126.6	126.4	126.8	126.5	124.8	125.0	126.1	126.6	127.5
INDUSTRIE INSGESAMT ...	98.7	98.5	99.1	98.7	98.9	99.1	99.5	99.3	99.2	100.0	101.0	102.6
DAR.: GRUNDSTOFFINDUSTRIE	98.5	98.1	98.9	98.2	97.9	98.2	98.5	98.1	98.0	98.7	99.7	101.8
INVESTITIONSGUETERINDUSTRIE	97.0	96.9	97.5	97.1	97.9	98.2	98.7	98.6	98.3	99.7	100.8	102.2
VERBRAUCHSGUETERINDUSTRIE	86.8	86.7	87.5	87.4	87.4	87.2	87.6	87.3	87.5	88.0	89.5	90.8
NAHRUNGS- UND GENUSSMITTELINDUSTRIE	115.9	115.8	116.4	116.7	116.1	116.0	116.4	116.1	116.4	116.4	117.0	117.3
SONSTIGE WIRTSCHAFTSBEREICHE	99.6	99.0	98.9	98.2	98.2	98.2	97.7	97.4	97.4	98.4	99.3	99.6
WARENHAUSUNTERNEHMEN	105.8	104.1	106.3	106.0	105.3	105.2	105.2	104.8	104.0	104.6	104.9	105.9
HANDEL (OHNE WARENHAUSUNTERNEHMEN)	107.1	106.7	107.0	106.7	106.7	107.5	106.9	106.7	106.3	106.0	106.7	107.0
VERKEHR	103.2	102.5	102.0	101.8	101.6	102.8	103.2	104.3	104.3	104.3	105.9	106.4
DAR.: EISENBAHNEN, STRASSENVERKEHR, LUFTFAHRT	111.7	111.4	111.0	110.5	110.1	111.9	112.3	113.3	113.3	114.0	116.1	116.4
SCHIFFFAHRT	85.3	83.2	82.0	82.7	83.3	82.7	83.0	85.3	85.4	82.7	83.4	85.0
KREDITBANKEN	92.3	91.8	90.8	89.5	89.6	89.4	88.4	87.8	87.8	89.6	91.1	91.4
DAV.: GROSSBANKEN	88.8	88.2	87.1	85.0	85.3	84.8	83.8	83.0	83.1	85.3	87.4	87.7
KREDITBANKEN (OHNE GROSSBANKEN)	97.7	97.5	96.9	96.6	96.5	96.6	95.7	95.4	95.3	96.4	97.0	97.3
HYPOTHEKENBANKEN	101.7	101.9	101.8	101.8	101.7	101.7	101.8	102.1	102.0	102.1	102.6	103.0
VERSICHERUNGSGEWERBE	108.4	107.8	108.5	108.3	108.6	108.7	108.5	108.6	108.6	109.0	109.0	109.2
INSGESAMT ...	99.0	98.7	99.1	98.5	98.7	98.8	98.9	98.7	98.6	99.5	100.5	101.7
DAR.: MEISTGEHANDELTE WERTE	99.2	98.9	99.3	98.5	98.7	99.0	99.1	98.7	98.6	99.9	101.2	102.7
PUBLIKUMSGESELLSCHAFTEN	99.0	98.6	99.1	98.4	98.6	98.8	98.9	98.7	98.6	99.7	100.8	102.1
NEBENWERTE	99.0	99.0	99.1	99.0	98.9	99.0	99.0	98.8	99.0	99.1	99.4	99.9
VOLKSAKTIEN	94.5	93.6	93.7	92.6	93.3	93.0	93.6	93.0	92.1	93.8	94.3	95.2
FINANZIELLER SEKTOR	98.7	98.2	97.9	97.1	97.3	97.1	96.5	96.3	96.3	97.4	98.3	98.6
NICHTFINANZIELLER SEKTOR	99.1	98.8	99.5	99.0	99.2	99.4	99.8	99.6	99.5	100.3	101.3	102.8

INDEX DER AKTIENKURSE NACH TAGESSTÄNDEN

30.12.1980 = 100

WIRTSCHAFTSBEREICHE	17. SEP. 1982	20. SEP. 1982	21. SEP. 1982	22. SEP. 1982	23. SEP. 1982	24. SEP. 1982	27. SEP. 1982	28. SEP. 1982	29. SEP. 1982	30. SEP. 1982
ENERGIE- UND WASSERVERSORGUNG, BERGBAU	101.4	102.3	102.0	103.3	102.9	102.9	101.0	101.9	103.1	103.3
ENERGIE- UND WASSERVERSORGUNG	104.5	105.4	105.2	106.6	106.2	106.3	104.2	105.1	106.4	106.6
BERGBAU	65.5	65.9	65.5	65.6	65.1	64.4	63.7	64.6	64.9	65.1
VERARBEITENDE INDUSTRIE	103.6	104.9	103.9	105.4	104.4	103.8	100.2	102.0	103.8	103.7
CHEMISCHE INDUSTRIE	102.7	103.4	102.5	104.3	103.7	103.2	99.5	101.3	102.7	101.9
DAV.: GROSSCHEMIE	100.5	101.0	100.1	101.8	101.9	100.6	96.8	98.6	100.0	98.8
SONSTIGE CHEMISCHE INDUSTRIE	106.6	107.5	106.7	108.6	108.0	107.8	104.4	105.9	107.6	107.4
KUNSTSTOFF- UND GUMMIVERARBEITENDE INDUSTRIE ..	102.6	103.1	103.4	104.9	105.1	104.6	100.4	104.2	106.8	106.3
ZEMENTINDUSTRIE	81.9	83.8	84.2	84.9	85.2	86.0	84.4	83.9	88.8	90.0
INDUSTRIE DER STEINE UND ERDEN	93.8	94.2	93.1	93.4	93.2	92.9	91.8	91.8	92.9	93.2
FEINKERAMISCHE UND GLASINDUSTRIE	81.5	83.4	84.8	83.8	83.1	85.1	83.5	84.1	85.6	86.5
EISEN- UND STAHLINDUSTRIE	113.2	114.2	113.6	116.2	115.3	113.1	107.9	110.5	112.5	112.0
NE-METALLINDUSTRIE	95.6	96.4	96.2	98.2	98.5	98.9	95.5	97.8	99.3	99.2
MASCHINENBAU	93.8	94.9	94.0	94.8	94.2	93.6	90.6	92.0	93.5	93.8
STRASSENFAHRZEUGBAU	123.6	126.2	123.9	125.9	122.1	122.0	118.1	120.0	122.0	122.7
SCHIFFBAU	60.8	61.4	61.3	62.0	61.3	61.1	60.5	60.2	61.6	60.4
ELEKTROTECHNISCHE INDUSTRIE	94.0	95.5	94.6	96.0	95.3	94.5	90.1	92.5	95.0	94.7
FEINMECHANISCHE UND OPTISCHE INDUSTRIE	85.4	85.6	85.9	88.0	86.7	86.8	86.1	85.5	86.1	87.1
EBM-, SPIEL- UND SCHMUCKWARENINDUSTRIE	76.4	76.1	73.8	74.9	74.8	74.2	71.9	72.5	73.5	73.4
HOLZ-, PAPIER- UND DRUCKEREIINDUSTRIE	97.4	99.4	98.2	98.9	97.6	96.7	94.9	96.5	98.8	98.2
LEDER-, TEXTIL- UND BEKLEIDUNGSINDUSTRIE	88.3	89.5	89.7	89.6	89.2	89.1	88.2	89.6	91.0	91.0
DAR.: TEXTIL- UND BEKLEIDUNGSINDUSTRIE	83.0	84.3	85.1	84.9	84.9	84.7	83.6	85.1	86.4	86.3
BRAUEREIEN	118.2	118.6	119.1	119.3	119.3	118.4	117.1	118.1	118.7	119.3
ERNAHRUNGSINDUSTRIE (OHNE BRAUEREIEN)	117.3	117.8	117.9	118.1	118.2	117.8	118.2	117.8	118.5	119.2
BAUINDUSTRIE	129.7	131.2	132.8	136.5	138.8	139.2	136.1	138.2	143.1	145.3
INDUSTRIE INSGESAMT ...	103.8	105.0	104.2	105.8	104.9	104.5	101.1	102.8	104.6	104.5
DAR.: GRUNDSTOFFINDUSTRIE	102.8	103.6	102.9	104.7	104.2	103.5	99.7	101.5	103.2	102.5
INVESTITIONSGUETERINDUSTRIE	104.1	105.9	104.5	105.9	104.2	103.7	99.8	101.8	103.8	104.0
VERBRAUCHSGUETERINDUSTRIE	92.3	93.9	94.6	94.5	93.8	94.7	92.7	94.3	96.2	96.5
NAHRUNGS- UND GENUSSMITTELINDUSTRIE	117.8	118.1	118.6	118.7	118.8	118.0	117.1	117.8	118.4	119.0
SONSTIGE WIRTSCHAFTSBEREICHE	100.0	100.4	100.0	101.4	101.6	101.8	100.3	100.9	102.1	102.0
WARENHAUSUNTERNEHMEN	106.2	106.0	104.2	107.3	106.3	105.7	103.1	105.1	106.0	105.6
HANDEL (OHNE WARENHAUSUNTERNEHMEN)	107.6	107.4	107.4	107.9	108.1	108.7	107.6	107.9	108.9	108.6
VERKEHR	106.9	107.8	106.6	109.6	109.5	108.3	105.4	107.8	108.7	108.4
DAR.: EISENBAHNEN, STRASSENVERKEHR, LUFTFAHRT	117.1	117.8	116.6	120.5	120.5	119.2	115.9	118.7	120.1	119.4
SCHIFFFAHRT	84.7	86.5	84.8	85.8	85.2	84.2	81.8	83.4	81.9	82.9
KREDITBANKEN	91.8	92.2	91.7	93.5	93.3	93.3	90.7	91.7	92.7	92.6
DAV.: GROSSBANKEN	88.0	88.6	87.8	89.7	89.3	89.3	86.2	87.1	88.6	88.5
KREDITBANKEN (OHNE GROSSBANKEN)	97.8	98.1	97.9	99.4	99.8	99.8	98.0	99.1	99.2	99.0
HYPOTHEKENBANKEN	104.0	105.1	105.5	106.2	106.4	107.0	105.9	106.1	107.4	107.7
VERSICHERUNGSGEWERBE	109.4	109.5	109.7	110.1	111.4	112.1	112.5	112.2	113.7	113.8
INSGESAMT ...	102.7	103.6	103.0	104.5	103.9	103.7	100.8	102.2	103.8	103.7
DAR.: MEISTGEHANDELTE WERTE	103.7	104.7	103.7	105.6	104.5	104.0	100.3	102.1	103.7	103.4
PUBLIKUMSGESELLSCHAFTEN	103.2	104.1	103.3	105.1	104.3	104.0	100.6	102.2	104.0	103.8
NEBENWERTE	100.8	101.6	101.8	102.0	102.3	102.5	101.8	102.2	103.2	103.5
VOLKSAKTIEN	97.1	99.5	97.4	99.5	96.0	96.1	93.8	94.6	96.2	96.7
FINANZIELLER SEKTOR	99.0	99.4	99.2	100.4	100.7	101.1	99.6	100.1	101.3	101.3
NICHTFINANZIELLER SEKTOR	104.0	105.1	104.3	105.9	105.0	104.6	101.3	103.0	104.7	104.6

INDEX DER AKTIENKURSE NACH TAGESSTÄNDEN

30.12.1980 = 100

WIRTSCHAFTSBEREICHE	01. OKT. 1982	04. OKT. 1982	05. OKT. 1982	06. OKT. 1982	07. OKT. 1982	08. OKT. 1982	11. OKT. 1982	12. OKT. 1982	13. OKT. 1982	14. OKT. 1982	15. OKT. 1982	18. OKT. 1982
ENERGIE- UND WASSERVERSORGUNG, BERGBAU	103.8	103.7	104.7	104.7	104.8	105.3	105.9	106.6	106.6	106.4	105.6	105.7
ENERGIE- UND WASSERVERSORGUNG	107.1	107.0	108.0	107.9	108.1	108.5	109.3	109.9	110.0	109.7	108.8	108.9
BERGBAU	65.2	65.9	66.5	67.3	67.6	67.7	67.8	68.4	68.4	69.1	68.8	69.0
VERARBEITENDE INDUSTRIE	103.8	103.6	103.7	103.3	103.3	103.1	103.6	104.6	104.4	104.2	103.2	103.2
CHEMISCHE INDUSTRIE	101.6	101.3	101.0	100.6	100.6	100.4	100.9	102.3	102.3	102.6	101.6	101.6
DAV.: GROSSCHEMIE	98.1	97.8	97.1	96.4	96.1	95.9	96.3	97.9	97.7	97.9	97.0	97.0
SONSTIGE CHEMISCHE INDUSTRIE	107.7	107.5	107.7	108.0	108.4	108.2	108.8	110.0	110.4	110.6	109.5	109.6
KUNSTSTOFF- UND GUMMIVERARBEITENDE INDUSTRIE	108.2	108.7	108.5	108.0	108.2	107.7	108.6	108.7	108.8	110.2	108.3	109.5
ZEMENTINDUSTRIE	91.4	90.5	90.1	89.1	90.4	90.2	91.1	91.1	91.6	90.9	91.3	92.5
INDUSTRIE DER STEINE UND ERDEN	95.2	96.1	96.3	96.6	98.7	99.7	100.9	102.2	102.4	103.2	102.6	102.7
FEINKERAMISCHE UND GLASINDUSTRIE	87.5	87.3	87.5	87.6	88.7	90.0	90.1	92.2	92.7	91.3	91.7	91.8
EISEN- UND STAHLINDUSTRIE	112.4	111.7	111.7	111.2	110.6	109.9	108.9	108.9	108.5	108.6	106.8	106.5
NE-METALLINDUSTRIE	99.8	100.3	101.5	103.1	103.0	103.1	103.1	103.9	103.8	104.8	102.8	103.3
MASCHINENBAU	93.8	93.5	93.7	93.3	93.5	92.8	92.8	93.7	93.2	92.6	91.9	91.6
STRASSENFAHRZEUGBAU	123.1	123.0	124.1	123.2	122.8	122.9	124.2	125.5	125.1	124.2	123.4	123.4
SCHIFFBAU	64.4	65.4	64.4	64.6	64.1	63.4	63.3	62.6	61.4	61.8	61.5	66.8
ELEKTROTECHNISCHE INDUSTRIE	94.9	94.5	94.6	94.2	94.1	93.8	94.7	95.6	95.2	94.7	93.4	93.3
FEINMECHANISCHE UND OPTISCHE INDUSTRIE	87.3	85.4	86.0	86.5	86.4	88.7	90.2	88.1	88.1	88.1	87.9	89.6
EBM-, SPIEL- UND SCHMUCKWARENINDUSTRIE	73.3	73.7	73.2	72.4	72.4	73.2	73.5	73.3	73.3	73.6	72.7	73.1
HOLZ-, PAPIER- UND DRUCKEREIINDUSTRIE	98.3	99.3	98.2	98.4	97.4	96.5	97.3	98.0	98.2	98.1	96.6	95.4
LEDER-, TEXTIL- UND BEKLEIDUNGSINDUSTRIE	91.0	91.3	90.8	90.7	91.7	91.6	92.2	92.4	91.8	92.2	90.9	90.9
DAR.: TEXTIL- UND BEKLEIDUNGSINDUSTRIE	86.8	87.3	87.2	86.9	88.1	88.1	88.6	88.6	88.4	89.4	87.7	87.2
BRAUEREIEN	119.5	119.8	119.2	119.3	119.1	119.2	120.1	120.7	120.8	121.2	120.9	121.1
ERNAHRUNGSINDUSTRIE (OHNE BRAUEREIEN)	120.1	117.8	117.9	118.7	118.0	117.1	116.8	116.6	117.5	116.7	116.3	116.5
BAUINDUSTRIE	146.4	148.8	147.7	146.6	149.0	147.3	149.7	150.8	150.2	151.7	149.7	150.6
INDUSTRIE INSGESAMT ...	104.7	104.6	104.8	104.5	104.5	104.3	104.9	105.9	105.7	105.6	104.6	104.6
DAR.: GRUNDSTOFFINDUSTRIE	102.5	102.2	102.0	101.8	101.7	101.5	101.7	102.8	102.8	103.0	101.9	101.9
INVESTITIONSGUETERINDUSTRIE	104.3	104.0	104.5	103.9	103.8	103.6	104.4	105.4	105.0	104.3	103.3	103.3
VERBRAUCHSGUETERINDUSTRIE	97.4	97.5	97.4	97.3	98.0	98.5	98.9	100.0	100.2	99.8	99.2	99.4
NAHRUNGS- UND GENUSSMITTELINDUSTRIE	119.3	119.0	118.6	118.9	118.6	118.4	119.0	119.5	119.8	119.8	119.6	119.7
SONSTIGE WIRTSCHAFTSBEREICHE	102.7	102.6	103.0	103.9	104.3	104.6	105.3	106.2	105.9	105.6	104.4	104.6
WARENHAUSUNTERNEHMEN	106.7	106.5	105.9	105.8	105.4	104.6	104.7	106.3	106.2	103.4	99.5	99.9
HANDEL (OHNE WARENHAUSUNTERNEHMEN)	108.9	111.1	111.4	111.3	111.2	111.4	111.2	111.8	112.6	111.4	110.7	111.3
VERKEHR	108.9	108.5	108.9	109.7	109.8	110.1	110.6	110.4	109.2	108.1	106.4	106.6
DAR.: EISENBAHNEN, STRASSENVERKEHR, LUFTFAHRT	119.9	119.5	120.0	121.2	121.4	121.9	123.3	122.6	121.2	119.8	117.5	117.9
SCHIFFFAHRT	83.7	82.7	83.1	82.7	82.8	82.6	79.7	81.1	80.4	79.8	79.8	79.4
KREDITBANKEN	93.2	92.8	93.4	93.9	94.8	95.0	96.3	97.8	97.4	96.9	95.7	96.0
DAV.: GROSSBANKEN	89.0	88.5	89.5	90.0	90.9	91.2	92.6	94.2	94.1	93.6	92.1	92.5
KREDITBANKEN (OHNE GROSSBANKEN)	100.0	99.6	99.8	100.1	100.9	101.0	102.3	103.6	102.6	102.3	101.5	101.7
HYPOTHEKENBANKEN	109.1	109.8	110.0	110.6	111.3	112.0	112.7	112.5	112.2	111.8	111.6	112.1
VERSICHERUNGSGEWERBE	114.2	114.6	114.5	116.8	116.6	117.1	117.1	117.3	117.3	118.1	117.5	117.3
INSGESAMT ...	104.1	104.0	104.2	104.3	104.4	104.4	105.0	106.0	105.8	105.6	104.5	104.6
DAR.: MEISTGEHANDELTE WERTE	103.7	103.3	103.7	103.4	103.6	103.6	104.3	105.6	105.3	104.9	103.5	103.6
PUBLIKUMSGESELLSCHAFTEN	104.1	103.8	104.1	104.1	104.3	104.3	104.9	106.0	105.8	105.5	104.3	104.3
NEBENWERTE	104.1	104.7	104.7	104.9	105.0	105.0	105.5	105.8	106.0	106.0	105.7	105.9
VOLKSAKTIEN	97.6	96.9	97.8	97.9	97.5	97.5	97.9	100.1	100.1	100.3	98.8	99.1
FINANZIELLER SEKTOR	101.9	101.9	102.3	103.3	103.8	104.2	105.1	105.9	105.7	105.6	104.7	104.9
NICHTFINANZIELLER SEKTOR	104.9	104.7	104.9	104.6	104.6	104.5	105.0	106.0	105.8	105.5	104.5	104.5

INDEX DER AKTIENKURSE NACH TAGESSTÄNDEN

30.12.1980 = 100

WIRTSCHAFTSBEREICHE	19. OKT. 1982	20. OKT. 1982	21. OKT. 1982	22. OKT. 1982	25. OKT. 1982	26. OKT. 1982	27. OKT. 1982	28. OKT. 1982	29. OKT. 1982
ENERGIE- UND WASSERVERSORGUNG, BERGBAU	105.6	105.7	106.3	106.4	105.5	105.6	106.2	106.3	105.5
ENERGIE- UND WASSERVERSORGUNG	108.8	108.9	109.5	109.6	108.7	108.7	109.4	109.6	108.8
BERGBAU	69.2	69.2	69.7	69.4	69.3	69.5	69.2	67.9	67.3
VERARBEITENDE INDUSTRIE	102.8	102.5	103.3	103.3	101.9	101.8	102.7	102.4	101.6
CHEMISCHE INDUSTRIE	101.0	100.6	101.3	101.2	99.6	100.1	101.2	100.8	100.1
DAV.: GROSSCHEMIE	96.2	95.3	96.0	96.0	94.4	95.1	96.4	96.1	95.3
SONSTIGE CHEMISCHE INDUSTRIE	109.3	109.7	110.5	110.1	108.7	108.8	109.5	109.1	108.4
KUNSTSTOFF- UND GUMMI-VERARBEITENDE INDUSTRIE ..	110.2	110.4	111.3	111.7	111.4	110.4	112.5	112.8	111.1
ZEMENTINDUSTRIE	92.0	92.6	93.1	94.5	93.0	91.7	94.8	92.4	92.1
INDUSTRIE DER STEINE UND ERDEN	102.5	101.9	102.3	102.8	102.3	101.7	102.1	101.8	101.3
FEINKERAMISCHE UND GLASINDUSTRIE	91.4	91.7	91.2	92.5	90.1	89.2	90.3	90.6	90.3
EISEN- UND STAHLINDUSTRIE	105.9	105.3	106.1	105.8	103.0	103.0	103.8	103.4	101.5
NE-METALLINDUSTRIE	102.5	102.1	103.6	103.6	102.2	101.6	102.3	101.8	101.1
MASCHINENBAU	91.3	92.0	92.2	92.8	92.3	90.7	91.7	91.6	90.8
STRASSENFAHRZEUGBAU	123.0	122.5	123.5	123.5	122.0	122.5	123.0	122.5	121.7
SCHIFFBAU	66.4	64.9	66.5	66.8	65.7	65.8	66.0	64.7	63.7
ELEKTROTECHNISCHE INDUSTRIE	92.9	92.9	93.6	93.3	91.6	91.7	92.5	92.2	91.5
FEINMECHANISCHE UND OPTISCHE INDUSTRIE	90.3	88.3	89.2	88.9	89.8	89.7	89.7	89.5	89.5
EBM-, SPIEL- UND SCHMUCKWARENINDUSTRIE	73.0	72.5	72.4	72.7	71.3	71.2	71.6	71.5	70.6
HOLZ-, PAPIER- UND DRUCKEREIINDUSTRIE	95.6	96.0	97.0	97.4	96.0	95.8	95.6	96.2	95.0
LEDER-, TEXTIL- UND BEKLEIDUNGSINDUSTRIE	90.8	90.9	91.2	91.5	91.2	90.9	91.3	91.0	90.7
DAR.: TEXTIL- UND BEKLEIDUNGSINDUSTRIE	87.1	87.2	87.5	88.3	88.0	87.8	88.2	87.9	87.5
BRAUEREIEN	121.7	122.4	123.4	123.3	123.9	124.0	124.4	125.0	124.7
ERNAHRUNGSINDUSTRIE (OHNE BRAUEREIEN)	114.7	113.7	113.8	112.4	112.6	112.0	112.9	113.1	111.4
BAUINDUSTRIE	151.1	151.2	154.1	155.5	154.4	153.1	153.6	155.1	153.6
INDUSTRIE INSGESAMT ...	104.2	104.1	104.8	104.9	103.6	103.5	104.4	104.1	103.3
DAR.: GRUNDSTOFFINDUSTRIE	101.3	100.8	101.7	101.5	99.9	100.1	101.1	100.7	99.8
INVESTITIONSGÜTERINDUSTRIE	102.9	102.8	103.6	103.6	102.3	102.1	102.8	102.5	101.8
VERBRAUCHSGÜTERINDUSTRIE	99.5	99.7	99.8	100.5	99.3	98.5	99.6	99.7	99.1
NAHRUNGS- UND GENUSSMITTELINDUSTRIE	119.7	120.0	120.8	120.4	120.9	120.8	121.3	121.8	121.2
SONSTIGE WIRTSCHAFTSBEREICHE	104.3	103.9	105.2	104.8	103.9	103.9	104.3	104.3	103.6
WARENHAUSUNTERNEHMEN	99.5	99.2	100.6	99.9	98.8	99.5	100.2	99.6	98.0
HANDEL (OHNE WARENHAUSUNTERNEHMEN)	111.1	111.7	112.3	113.0	112.5	112.0	112.1	111.9	111.0
VERKEHR	105.9	105.5	108.8	109.3	106.8	107.9	107.2	108.3	107.2
DAR.: EISENBAHNEN, STRASSENVERKEHR, LUFTFAHRT	117.7	117.2	121.5	122.0	118.6	120.2	119.2	121.3	119.8
SCHIFFFAHRT	76.1	76.2	77.0	77.1	76.8	76.7	76.6	74.7	74.3
KREDITBANKEN	95.4	95.1	96.2	95.8	94.6	94.4	95.2	94.7	94.1
DAV.: GROSSBANKEN	91.6	91.4	92.5	92.1	90.5	90.3	91.1	90.3	89.6
KREDITBANKEN (OHNE GROSSBANKEN)	101.5	101.1	102.1	101.8	101.2	101.0	101.8	101.7	101.2
HYPOTHEKENBANKEN	112.1	112.3	113.1	112.9	112.9	111.9	112.1	112.2	112.0
VERSICHERUNGSGEWERBE	117.5	116.6	118.1	117.7	117.1	117.6	117.5	118.2	117.7
INSGESAMT ...	104.3	104.0	104.9	104.8	103.7	103.6	104.3	104.2	103.4
DAR.: MEISTGEHANDELTE WERTE	103.0	102.7	103.6	103.4	101.7	101.9	102.7	102.3	101.3
PUBLIKUMSGESELLSCHAFTEN	103.8	103.5	104.5	104.3	102.9	103.0	103.8	103.5	102.6
NEBENWERTE	106.1	106.4	106.9	107.1	106.9	106.6	106.8	107.0	106.9
VOLKSAKTIEN	98.0	98.1	99.3	99.3	97.1	97.3	98.1	97.6	96.9
FINANZIELLER SEKTOR	104.6	104.1	105.4	105.0	104.1	104.1	104.5	104.4	103.9
NICHTFINANZIELLER SEKTOR	104.1	104.0	104.8	104.8	103.5	103.5	104.3	104.1	103.2

INDEX DER AKTIENKURSE NACH TAGESSTÄNDEN

30.12.1980 = 100

WIRTSCHAFTSBEREICHE	01. NOV. 1982	02. NOV. 1982	03. NOV. 1982	04. NOV. 1982	05. NOV. 1982	08. NOV. 1982	09. NOV. 1982	10. NOV. 1982	11. NOV. 1982	12. NOV. 1982	15. NOV. 1982	16. NOV. 1982
ENERGIE- UND WASSERVERSORGUNG, BERGBAU	105.5	105.6	106.0	106.3	106.1	105.8	105.8	106.4	106.0	106.2	106.2	106.5
ENERGIE- UND WASSERVERSORGUNG	108.8	109.0	109.3	109.5	109.3	108.9	109.0	109.6	109.2	109.5	109.4	109.8
BERGBAU	67.5	67.4	68.2	69.6	70.0	69.6	69.1	69.4	69.0	68.6	68.5	68.6
VERARBEITENDE INDUSTRIE	101.6	101.9	101.7	102.4	101.8	101.4	101.8	102.5	102.1	102.2	102.6	103.5
CHEMISCHE INDUSTRIE	100.1	100.6	100.1	100.9	99.8	99.5	99.9	100.6	99.5	98.9	99.1	100.1
DAV.: GROSSCHEMIE	95.4	95.8	95.1	95.8	94.8	94.6	95.0	95.4	93.9	93.0	93.1	94.4
SONSTIGE CHEMISCHE INDUSTRIE	108.2	108.9	108.9	109.7	108.4	107.8	108.4	109.7	109.2	109.1	109.5	110.1
KUNSTSTOFF- UND GUMMIVERARBEITENDE INDUSTRIE ..	111.9	113.5	112.7	114.3	114.8	113.4	113.9	115.6	115.9	116.9	117.1	117.9
ZEMENTINDUSTRIE	91.4	91.2	93.5	91.2	91.6	91.5	91.2	92.5	92.3	94.4	95.1	96.5
INDUSTRIE DER STEINE UND ERDEN	100.7	102.1	101.1	99.6	99.6	98.9	99.0	99.5	98.5	99.6	100.1	99.5
FEINKERAMISCHE UND GLASINDUSTRIE	89.5	89.8	89.9	88.8	90.6	91.0	91.2	90.7	93.3	93.9	94.3	93.7
EISEN- UND STAHLINDUSTRIE	101.5	99.9	99.5	100.1	99.0	98.8	99.6	99.9	99.8	99.8	100.2	101.5
NE-METALLINDUSTRIE	100.5	100.3	98.9	101.0	101.0	100.6	99.5	100.7	100.3	100.8	100.6	101.6
MASCHINENBAU	90.9	90.8	90.8	91.3	90.9	90.9	91.2	92.0	91.9	92.3	92.7	93.0
STRASSENFAHRZEUGBAU	121.7	122.8	122.5	123.3	122.8	122.2	122.8	123.9	123.5	124.1	124.9	126.3
SCHIFFBAU	64.7	64.6	65.0	65.1	64.9	64.2	64.1	63.7	64.4	68.0	66.5	66.9
ELEKTROTECHNISCHE INDUSTRIE	91.7	92.3	92.3	93.0	93.1	92.3	92.9	93.2	93.1	93.3	93.8	94.3
FEINMECHANISCHE UND OPTISCHE INDUSTRIE	89.0	89.8	90.6	90.3	90.4	89.8	90.1	90.3	90.5	91.6	91.9	90.9
EBM-, SPIEL- UND SCHMUCKWARENINDUSTRIE	69.9	69.0	68.9	69.0	69.4	69.2	68.5	68.5	69.1	70.6	69.8	70.1
HOLZ-, PAPIER- UND DRUCKEREIINDUSTRIE	95.0	96.1	96.1	97.4	96.1	95.7	96.4	97.7	98.0	98.6	99.3	98.3
LEDER-, TEXTIL- UND BEKLEIDUNGSINDUSTRIE	90.7	90.8	90.2	90.6	90.4	89.8	89.3	90.3	90.0	90.5	91.0	91.1
DAR.: TEXTIL- UND BEKLEIDUNGSINDUSTRIE	87.6	87.4	86.7	86.8	86.8	86.1	85.3	86.3	86.0	86.5	87.0	87.0
BRAUEREIEN	124.8	125.4	126.4	125.8	125.1	125.4	125.4	126.1	126.0	126.0	127.4	128.1
ERNAHRUNGSINDUSTRIE (OHNE BRAUEREIEN)	112.7	111.9	111.7	110.3	110.4	111.2	111.4	111.5	112.4	112.8	113.1	113.2
BAUINDUSTRIE	153.6	153.9	153.8	153.7	153.6	154.1	154.0	155.0	156.1	159.5	161.2	160.6
INDUSTRIE INSGESAMT ...	103.3	103.6	103.5	104.1	103.6	103.2	103.6	104.2	103.9	104.1	104.4	105.2
DAR.: GRUNDSTOFFINDUSTRIE	99.7	99.7	99.4	100.2	99.2	98.9	99.2	99.9	99.1	98.7	99.0	100.0
INVESTITIONSGUETERINDUSTRIE	101.8	102.4	102.3	103.0	102.8	102.2	102.8	103.4	103.2	103.7	104.2	105.0
VERBRAUCHSGUETERINDUSTRIE	98.9	99.4	99.1	99.1	99.8	99.4	99.7	100.2	101.6	102.3	102.7	102.5
NAHRUNGS- UND GENUSSMITTELINDUSTRIE	121.6	121.8	122.5	121.8	121.2	121.7	121.7	122.2	122.4	122.5	123.7	124.2
SONSTIGE WIRTSCHAFTSBEREICHE	103.6	104.1	103.9	104.6	104.0	104.0	104.1	104.6	104.6	105.3	105.9	106.1
WARENHAUSUNTERNEHMEN	98.0	98.1	97.5	97.9	96.3	96.7	96.8	97.5	96.7	97.1	97.1	97.0
HANDEL (OHNE WARENHAUSUNTERNEHMEN)	110.4	110.2	109.5	109.1	108.6	108.5	108.5	109.0	108.7	108.6	108.7	108.9
VERKEHR	107.0	107.0	105.1	104.6	103.4	103.5	101.9	102.1	102.1	102.6	104.1	104.8
DAR.: EISENBAHNEN, STRASSENVERKEHR, LUFTFAHRT	119.7	119.7	119.0	119.0	117.2	117.1	115.0	115.0	115.0	114.3	115.9	116.4
SCHIFFFAHRT	73.4	73.6	67.1	64.3	64.3	65.2	65.0	65.9	66.0	70.2	70.6	72.4
KREDITBANKEN	94.0	94.7	94.4	95.2	94.9	94.9	95.1	95.8	95.3	96.1	96.3	96.5
DAV.: GROSSBANKEN	89.4	90.2	90.0	91.0	90.8	90.8	91.2	92.1	91.6	92.4	92.4	92.4
KREDITBANKEN (OHNE GROSSBANKEN)	101.3	101.9	101.4	101.8	101.4	101.3	101.2	101.7	101.1	102.0	102.6	102.9
HYPOTHEKENBANKEN	111.7	112.2	112.6	113.3	113.7	113.7	113.7	114.1	113.7	114.0	114.7	115.1
VERSICHERUNGSGEWERBE	117.7	118.3	118.5	119.3	118.3	118.2	118.3	118.5	119.5	120.4	121.6	122.1
INSGESAMT ...	103.4	103.8	103.6	104.2	103.7	103.5	103.7	104.4	104.1	104.4	104.9	105.5
DAR.: MEISTGEHANDELTE WERTE	101.4	101.8	101.6	102.4	101.8	101.4	101.8	102.5	101.9	102.1	102.3	103.1
PUBLIKUMSGESELLSCHAFTEN	102.6	103.0	102.8	103.6	103.0	102.7	103.0	103.7	103.3	103.5	104.0	104.7
NEBENWERTE	106.7	106.9	107.1	106.9	106.9	106.9	107.0	107.2	107.7	108.3	108.7	108.9
VOLKSAKTIEEN	96.9	97.5	96.7	97.8	96.6	95.9	96.4	97.6	96.9	96.8	97.3	98.2
FINANZIELLER SEKTOR	103.8	104.5	104.4	105.2	104.7	104.7	104.8	105.3	105.4	106.2	106.7	107.0
NICHTFINANZIELLER SEKTOR	103.2	103.5	103.4	103.9	103.4	103.0	103.3	104.0	103.6	103.8	104.2	104.9

INDEX DER AKTIENKURSE NACH TAGESSTÄNDEN

30.12.1980 = 100

WIRTSCHAFTSBEREICHE	18. NOV. 1982	19. NOV. 1982	22. NOV. 1982	23. NOV. 1982	24. NOV. 1982	25. NOV. 1982	26. NOV. 1982	29. NOV. 1982	30. NOV. 1982
ENERGIE- UND WASSERVERSORGUNG, BERGBAU	106.8	107.1	107.4	107.0	106.7	106.7	106.7	107.0	106.7
ENERGIE- UND WASSERVERSORGUNG	110.1	110.3	110.7	110.4	110.0	110.1	110.0	110.4	110.0
BERGBAU	69.0	69.7	69.1	68.3	68.2	68.4	68.4	68.4	68.3
VERARBEITENDE INDUSTRIE	104.3	105.2	105.8	104.8	104.2	104.3	104.2	104.3	103.6
CHEMISCHE INDUSTRIE	100.8	101.9	103.1	102.1	100.8	100.6	100.4	100.7	99.8
DAV.: GROSSCHEMIE	95.1	96.6	98.4	97.0	95.2	94.9	94.5	94.7	93.9
SONSTIGE CHEMISCHE INDUSTRIE	110.7	111.1	111.3	111.0	110.6	110.6	110.6	111.1	109.9
KUNSTSTOFF- UND GUMMIVERARBEITENDE INDUSTRIE	115.6	118.9	119.3	116.6	117.1	117.8	118.1	117.2	116.6
ZEMENTINDUSTRIE	100.1	99.4	99.8	98.3	98.2	98.5	99.0	99.1	98.2
INDUSTRIE DER STEINE UND ERDEN	99.9	100.6	101.3	102.7	103.5	103.7	104.3	104.0	103.1
FEINKERAMISCHE UND GLASINDUSTRIE	93.9	93.6	93.7	93.5	93.0	91.8	92.0	92.5	93.8
EISEN- UND STAHLINDUSTRIE	103.1	103.8	103.3	101.8	101.8	103.4	102.7	102.0	101.4
NE-METALLINDUSTRIE	102.8	106.6	106.9	106.5	105.7	105.7	105.4	104.6	102.7
MASCHINENBAU	93.2	93.4	94.0	93.2	92.9	92.8	92.1	91.8	90.8
STRASSENFAHRZEUGBAU	127.2	128.5	128.5	127.2	126.3	126.4	126.5	126.8	126.1
SCHIFFBAU	66.6	66.5	65.7	65.2	64.7	64.3	64.3	63.8	63.0
ELEKTROTECHNISCHE INDUSTRIE	95.5	95.9	96.7	95.7	95.5	95.5	95.7	95.4	95.0
FEINMECHANISCHE UND OPTISCHE INDUSTRIE	90.7	91.4	92.2	93.3	93.3	93.8	95.9	96.9	95.8
EBM-, SPIEL- UND SCHMUCKWARENINDUSTRIE	71.2	71.0	71.7	71.7	71.7	71.4	71.7	70.9	70.3
HOLZ-, PAPIER- UND DRUCKEREIINDUSTRIE	98.9	100.1	100.4	99.9	100.0	101.0	102.2	101.9	101.5
LEDER-, TEXTIL- UND BEKLEIDUNGSINDUSTRIE	91.9	92.8	93.3	93.1	92.8	93.3	92.8	93.5	93.4
DAR.: TEXTIL- UND BEKLEIDUNGSINDUSTRIE	87.2	87.8	88.3	88.3	87.8	88.4	88.1	88.8	88.7
BRAUEREIEN	129.9	130.8	131.4	130.7	130.7	132.9	135.3	136.6	137.6
ERNAHRUNGSINDUSTRIE (OHNE BRAUEREIEN)	113.2	113.7	112.6	110.5	112.3	112.2	112.9	112.6	112.9
BAUINDUSTRIE	161.0	161.6	162.0	161.8	159.8	159.7	160.2	162.2	162.0
INDUSTRIE INSGESAMT ...	105.9	106.7	107.3	106.4	105.8	105.9	105.8	105.9	105.3
DAR.: GRUNDSTOFFINDUSTRIE	101.0	102.1	103.0	101.9	101.0	101.1	100.9	100.9	99.9
INVESTITIONSGUETERINDUSTRIE	105.8	106.5	106.9	105.9	105.4	105.4	105.4	105.3	104.6
VERBRAUCHSGUETERINDUSTRIE	102.3	103.1	103.4	102.6	102.4	102.1	102.2	102.3	102.7
NAHRUNGS- UND GENUSSMITTELINDUSTRIE	125.5	126.3	126.5	125.4	125.8	127.4	129.4	130.3	131.1
SONSTIGE WIRTSCHAFTSBEREICHE	107.1	107.6	108.5	107.9	107.5	107.9	108.0	108.1	107.7
WARENHAUSUNTERNEHMEN	97.2	98.4	99.2	98.7	98.7	98.8	98.8	98.0	97.4
HANDEL (OHNE WARENHAUSUNTERNEHMEN)	108.8	108.4	108.6	108.5	107.9	107.8	107.6	108.3	108.8
VERKEHR	104.0	104.2	105.0	106.4	106.4	107.1	106.8	107.9	108.6
DAR.: EISENBAHNEN, STRASSENVERKEHR, LUFTFAHRT	115.7	115.6	117.4	119.6	119.0	120.0	119.5	121.1	122.5
SCHIFFFAHRT	71.7	72.1	69.0	67.8	70.2	70.7	70.9	70.6	69.3
KREDITBANKEN	96.8	97.6	98.3	97.1	96.7	97.1	96.9	96.6	96.1
DAV.: GROSSBANKEN	92.7	93.6	94.5	93.2	92.7	93.1	92.8	92.2	91.7
KREDITBANKEN (OHNE GROSSBANKEN)	103.4	103.8	104.2	103.3	103.0	103.4	103.3	103.5	103.0
HYPOTHEKENBANKEN	115.4	115.7	116.1	115.5	114.5	115.0	115.1	115.6	115.7
VERSICHERUNGSGEWERBE	124.7	125.0	126.3	126.2	125.9	126.4	127.2	127.9	127.4
INSGESAMT ...	106.3	107.0	107.7	106.8	106.3	106.5	106.5	106.6	106.0
DAR.: MEISTGEHANDELTE WERTE	103.8	104.6	105.3	104.1	103.4	103.6	103.4	103.3	102.6
PUBLIKUMSGESELLSCHAFTEN	105.6	106.4	107.1	106.0	105.4	105.6	105.5	105.6	104.8
NEBENWERTE	109.1	109.8	110.2	110.2	109.9	110.3	110.6	111.1	111.4
VOLKSAKTIEN	98.5	98.9	98.6	97.2	96.9	97.2	97.0	97.3	96.0
FINANZIELLER SEKTOR	108.1	108.7	109.5	108.8	108.4	108.8	108.9	109.1	108.6
NICHTFINANZIELLER SEKTOR	105.6	106.4	107.0	106.1	105.5	105.6	105.6	105.7	105.1

INDEX DER AKTIENKURSE NACH TAGESSTANDEN

30.12.1980 = 100

WIRTSCHAFTSBEREICHE	01. DEZ. 1982	02. DEZ. 1982	03. DEZ. 1982	06. DEZ. 1982	07. DEZ. 1982	08. DEZ. 1982	09. DEZ. 1982	10. DEZ. 1982	13. DEZ. 1982	14. DEZ. 1982	15. DEZ. 1982	16. DEZ. 1982
ENERGIE- UND WASSERVERSORGUNG, BERGBAU	107.2	107.5	108.8	109.3	108.6	109.4	109.8	109.8	108.9	109.0	108.7	108.5
ENERGIE- UND WASSERVERSORGUNG	110.5	110.9	112.2	112.8	112.0	112.8	113.3	113.3	112.4	112.4	112.1	112.0
BERGBAU	68.2	68.3	68.9	69.4	69.4	69.7	70.0	70.1	69.1	69.7	70.0	69.1
VERARBEITENDE INDUSTRIE	104.6	105.2	107.0	108.5	107.6	107.9	109.1	108.6	107.7	108.4	107.4	106.9
CHEMISCHE INDUSTRIE	100.5	100.9	103.0	103.9	103.1	103.6	105.5	105.1	103.9	104.6	103.2	102.7
DAV.: GROSSCHEMIE	94.7	95.0	97.5	98.2	97.4	98.0	100.7	100.2	98.9	99.6	98.2	97.7
SONSTIGE CHEMISCHE INDUSTRIE	110.6	110.9	112.4	113.7	112.9	113.3	113.9	113.6	112.7	113.2	111.7	111.3
KUNSTSTOFF- UND GUMMIVERARBEITENDE INDUSTRIE ..	116.6	116.1	119.4	122.4	120.5	119.8	121.2	120.8	119.8	121.2	122.1	121.1
ZEMENTINDUSTRIE	99.4	100.5	104.7	105.0	103.3	104.4	106.0	106.1	105.3	105.0	103.2	103.7
INDUSTRIE DER STEINE UND ERDEN	104.2	105.4	105.8	107.5	108.3	107.0	107.5	107.7	106.5	106.8	105.9	106.8
FEINKERAMISCHE UND GLASINDUSTRIE	95.0	96.4	98.5	97.6	97.7	97.5	96.2	96.2	97.0	95.8	95.3	95.0
EISEN- UND STAHLINDUSTRIE	102.9	103.0	104.1	105.3	103.3	103.6	104.2	103.1	102.1	102.5	101.1	100.9
NE-METALLINDUSTRIE	104.6	103.9	101.9	102.5	101.8	103.8	102.4	101.2	101.6	101.7	100.9	100.9
MASCHINENBAU	91.4	91.4	93.2	94.3	93.8	94.0	95.4	94.7	94.0	94.4	93.8	93.2
STRASSENFAHRZEUGBAU	128.1	129.8	132.4	136.2	135.1	135.4	136.4	137.0	136.2	137.4	136.7	136.2
SCHIFFBAU	63.4	64.0	64.8	64.3	64.4	64.1	65.7	66.6	68.0	69.2	69.7	68.6
ELEKTROTECHNISCHE INDUSTRIE	95.6	96.6	98.3	99.8	99.0	99.1	100.1	99.0	97.9	98.8	97.7	97.5
FEINMECHANISCHE UND OPTISCHE INDUSTRIE	95.0	96.3	98.0	97.8	99.5	98.9	99.0	99.3	99.5	99.4	98.7	97.8
EBM-, SPIEL- UND SCHMUCKWARENINDUSTRIE	70.0	70.7	71.7	72.6	73.7	72.8	73.3	73.3	72.7	72.4	72.0	71.5
HOLZ-, PAPIER- UND DRUCKEREIINDUSTRIE	102.1	100.4	100.9	100.3	99.8	99.7	100.8	98.6	96.7	96.4	95.8	95.0
LEDER-, TEXTIL- UND BEKLEIDUNGSINDUSTRIE	94.2	94.1	94.9	94.4	94.0	94.5	94.8	94.5	94.6	94.8	94.5	93.8
DAR.: TEXTIL- UND BEKLEIDUNGSINDUSTRIE	89.4	89.7	89.6	89.2	89.0	89.4	89.8	89.7	90.1	89.9	89.8	89.0
BRAUEREIEN	139.0	139.8	140.3	140.8	140.2	138.8	137.7	137.0	137.1	137.5	137.0	136.5
ERNAHRUNGSINDUSTRIE (OHNE BRAUEREIEN)	112.7	113.0	112.4	113.6	113.0	111.9	112.8	113.1	113.1	113.5	114.0	113.3
BAUINDUSTRIE	165.3	169.0	172.2	172.4	171.4	171.1	168.1	168.0	164.3	164.3	164.2	165.4
INDUSTRIE INSGESAM ...	106.3	106.9	108.7	110.0	109.1	109.5	110.4	110.0	109.1	109.7	108.8	108.4
DAR.: GRUNDSTOFFINDUSTRIE	100.9	101.2	102.8	103.8	102.8	103.4	104.8	104.2	103.2	103.7	102.3	102.0
INVESTITIONSGUETERINDUSTRIE	105.7	106.7	108.8	111.0	110.2	110.4	111.5	111.1	110.3	111.1	110.3	109.9
VERBRAUCHSGUETERINDUSTRIE	103.6	104.0	105.9	106.1	105.5	105.3	105.2	104.8	104.8	104.4	104.3	103.8
NAHRUNGS- UND GENUSSMITTELINDUSTRIE	132.1	132.7	133.0	133.6	133.0	131.7	131.2	130.7	130.8	131.2	131.0	130.4
SONSTIGE WIRTSCHAFTSBEREICHE	108.8	109.3	112.0	114.5	114.1	114.0	114.9	114.6	113.6	114.2	113.2	112.9
WARENHAUSUNTERNEHMEN	98.1	99.9	103.7	104.9	106.4	106.7	106.7	105.4	103.7	103.8	102.8	102.0
HANDEL (OHNE WARENHAUSUNTERNEHMEN)	108.9	108.2	109.4	110.7	112.2	112.1	113.6	113.5	112.3	112.0	113.2	113.6
VERKEHR	109.6	108.8	111.1	110.3	114.2	118.1	115.9	115.0	111.8	114.3	112.8	110.7
DAR.: EISENBAHNEN, STRASSENVERKEHR, LUFTFAHRT	124.5	123.2	126.2	124.9	129.9	135.5	132.0	130.8	127.1	130.7	129.0	126.8
SCHIFFFAHRT	67.6	68.2	69.2	68.7	69.2	68.4	70.0	70.0	67.9	66.8	66.7	64.1
KREDITBANKEN	97.4	98.5	101.0	103.9	102.9	102.5	103.4	102.8	101.5	102.9	101.6	100.9
DAV.: GROSSBANKEN	93.2	94.7	97.6	101.1	99.9	99.5	100.3	99.4	98.0	99.9	98.4	97.8
KREDITBANKEN (OHNE GROSSBANKEN)	104.1	104.6	106.2	108.2	107.7	107.3	108.1	108.1	107.0	107.7	106.7	105.8
HYPOTHEKENBANKEN	116.1	116.7	117.9	117.9	118.2	118.0	118.5	118.3	118.1	117.7	117.5	117.3
VERSICHERUNGSGEWERBE	128.5	128.0	131.1	134.6	134.0	133.8	135.3	136.0	135.5	135.0	134.2	134.9
INSGESAM ...	107.1	107.7	109.7	111.4	110.7	110.9	111.8	111.4	110.5	111.0	110.1	109.8
DAR.: MEISTGEHANDELTE WERTE	103.8	104.6	106.9	108.8	107.9	108.2	109.4	108.9	107.7	108.6	107.4	106.9
PUBLIKUMSGESELLSCHAFTEN	105.9	106.5	108.7	110.6	109.8	110.0	111.1	110.6	109.5	110.2	109.1	108.7
NEBENWERTE	112.1	112.8	114.1	114.6	114.6	114.6	115.0	115.0	114.8	114.6	114.4	114.8
VOLKSAKTIEN	97.8	98.2	98.4	100.2	99.6	100.5	101.6	102.0	101.9	102.4	101.4	101.1
FINANZIELLER SEKTOR	109.8	110.3	112.8	115.6	114.9	114.6	115.6	115.5	114.6	115.2	114.2	114.0
NICHTFINANZIELLER SEKTOR	106.1	106.7	108.5	109.8	109.1	109.6	110.4	110.0	109.0	109.5	108.7	108.3

INDEX DER AKTIENKURSE NACH TAGESSTÄNDEN

30.12.1980 = 100

WIRTSCHAFTSBEREICHE	17. DEZ. 1982	20. DEZ. 1982	21. DEZ. 1982	22. DEZ. 1982	23. DEZ. 1982	27. DEZ. 1982	28. DEZ. 1982	29. DEZ. 1982	30. DEZ. 1982
ENERGIE- UND WASSERVERSORGUNG, BERGBAU	108.7	108.5	109.0	109.6	109.8	110.2	110.3	110.1	110.4
ENERGIE- UND WASSERVERSORGUNG	112.1	111.9	112.5	113.1	113.4	113.9	113.9	113.7	114.1
BERGBAU	69.7	69.5	69.2	69.0	68.9	68.6	68.4	68.6	68.3
VERARBEITENDE INDUSTRIE	107.2	107.0	108.0	108.9	109.0	109.2	110.1	110.1	110.4
CHEMISCHE INDUSTRIE	103.3	103.4	104.1	104.5	104.6	104.7	105.9	106.5	106.8
DAV.: GROSSCHEMIE	98.3	98.2	99.1	99.6	99.5	99.5	101.0	101.9	102.0
SONSTIGE CHEMISCHE INDUSTRIE	112.2	112.3	112.8	113.0	113.5	113.8	114.4	114.5	115.1
KUNSTSTOFF- UND GUMMIVERARBEITENDE INDUSTRIE	122.0	121.0	122.1	123.4	122.9	123.1	123.5	123.3	123.4
ZEMENTINDUSTRIE	104.6	104.8	104.6	104.0	104.0	102.3	103.2	101.1	103.3
INDUSTRIE DER STEINE UND ERDEN	107.0	106.2	107.1	107.8	108.1	107.9	107.5	107.6	107.8
FEINKERAMISCHE UND GLASINDUSTRIE	94.5	93.5	95.2	94.7	96.3	95.3	96.5	97.2	96.3
EISEN- UND STAHLINDUSTRIE	101.4	101.9	102.8	104.4	105.4	107.3	109.6	108.5	107.9
NE-METALLINDUSTRIE	101.3	100.8	103.6	104.5	103.1	102.6	103.4	101.4	101.1
MASCHINENBAU	93.6	93.1	93.0	94.0	94.0	94.5	95.5	95.0	94.8
STRASSENFAHRZEUGBAU	135.7	135.7	137.8	140.3	139.8	140.1	140.3	139.9	140.6
SCHIFFBAU	69.2	69.0	69.4	69.5	69.7	69.9	70.9	70.8	71.2
ELEKTROTECHNISCHE INDUSTRIE	97.8	97.4	98.2	99.0	99.0	99.1	99.7	99.9	100.6
FEINMECHANISCHE UND OPTISCHE INDUSTRIE	97.8	97.1	97.5	98.0	97.8	97.8	98.0	98.3	100.6
EBM-, SPIEL- UND SCHMUCKWARENINDUSTRIE	71.5	71.5	71.4	72.7	74.6	74.9	74.9	73.9	73.4
HOLZ-, PAPIER- UND DRUCKEREIINDUSTRIE	96.1	95.1	95.8	95.6	96.7	96.8	97.8	98.6	99.2
LEDER-, TEXTIL- UND BEKLEIDUNGSINDUSTRIE	93.5	93.3	92.7	93.9	94.7	95.3	94.9	95.2	94.7
DAR.: TEXTIL- UND BEKLEIDUNGSINDUSTRIE	88.8	88.8	88.1	89.2	89.7	90.2	89.8	89.9	89.6
BRAUEREIEN	136.5	135.1	134.6	134.7	133.9	134.2	134.7	136.5	137.3
ERNAHRUNGSINDUSTRIE (OHNE BRAUEREIEN)	113.1	112.6	112.2	111.7	112.0	112.6	113.0	114.1	114.1
BAUINDUSTRIE	166.6	165.8	165.5	165.2	164.5	164.7	165.5	164.9	165.3
INDUSTRIE INSGESAMT ...	108.7	108.5	109.4	110.2	110.3	110.6	111.3	111.3	111.6
DAR.: GRUNDSTOFFINDUSTRIE	102.6	102.6	103.5	104.1	104.3	104.6	105.9	106.0	106.1
INVESTITIONSGÜTERINDUSTRIE	109.9	109.6	110.7	112.2	112.0	112.2	112.8	112.6	113.0
VERBRAUCHSGÜTERINDUSTRIE	103.7	103.0	103.9	104.2	105.1	104.8	105.4	105.7	105.3
NAHRUNGS- UND GENUSSMITTELINDUSTRIE	130.3	129.2	128.7	128.6	128.1	128.5	129.0	130.6	131.2
SONSTIGE WIRTSCHAFTSBEREICHE	112.8	112.5	112.8	113.5	113.8	114.1	114.1	114.0	114.4
WARENHAUSUNTERNEHMEN	101.3	100.9	101.1	102.6	102.7	102.7	103.1	102.4	102.2
HANDEL (OHNE WARENHAUSUNTERNEHMEN)	113.7	112.8	113.1	113.9	113.8	113.6	114.8	113.3	113.2
VERKEHR	110.8	112.4	114.4	116.0	114.5	115.1	115.8	114.3	114.5
DAR.: EISENBAHNEN, STRASSENVERKEHR, LUFTFAHRT	126.6	129.0	131.9	133.5	131.3	132.2	133.0	130.9	131.1
SCHIFFFAHRT	65.7	66.3	64.9	66.8	66.8	66.3	66.8	67.2	67.6
KREDITBANKEN	101.2	100.5	101.0	101.9	102.4	102.3	102.1	101.8	102.4
DAV.: GROSSBANKEN	98.0	97.4	97.8	98.8	99.0	98.8	98.7	98.2	98.9
KREDITBANKEN (OHNE GROSSBANKEN)	106.1	105.3	106.0	106.9	107.6	107.7	107.5	107.6	107.8
HYPOTHEKENBANKEN	117.4	116.4	116.7	118.6	117.1	116.9	117.1	117.0	117.7
VERSICHERUNGSGEWERBE	134.4	134.7	134.7	134.8	135.0	136.2	136.3	136.9	137.3
INSGESAMT ...	110.0	109.7	110.4	111.2	111.4	111.6	112.2	112.1	112.4
DAR.: MEISTGEHANDELTE WERTE	107.2	107.0	108.0	109.0	109.1	109.4	110.1	110.1	110.4
PUBLIKUMSGESELLSCHAFTEN	108.9	108.7	109.5	110.4	110.5	110.8	111.4	111.3	111.6
NEBENWERTE	114.6	114.4	114.5	114.9	115.1	115.3	115.5	115.7	115.9
VOLKSAKTIEN	101.5	101.4	102.7	103.4	104.1	104.1	104.8	104.5	105.2
FINANZIELLER SEKTOR	114.0	113.6	113.9	114.5	114.8	115.2	115.1	115.1	115.7
NICHTFINANZIELLER SEKTOR	108.5	108.4	109.2	110.1	110.1	110.4	111.1	111.0	111.3

INDEX DER AKTIENKURSE NACH TAGESSTÄNDEN

30.12.1980 = 100

WIRTSCHAFTSBEREICHE	03. JAN. 1983	04. JAN. 1983	05. JAN. 1983	06. JAN. 1983	07. JAN. 1983	10. JAN. 1983	11. JAN. 1983	12. JAN. 1983	13. JAN. 1983	14. JAN. 1983	17. JAN. 1983	18. JAN. 1983
ENERGIE- UND WASSERVERSORGUNG, BERGBAU	111.1	111.4	111.5	111.9	111.3	111.3	111.1	110.6	109.6	109.2	108.9	108.6
ENERGIE- UND WASSERVERSORGUNG	114.8	115.1	115.3	115.7	115.0	114.9	114.7	114.1	113.1	112.7	112.4	112.1
BERGBAU	68.6	68.3	68.2	68.1	68.6	69.4	70.4	70.3	69.4	69.3	69.5	69.1
VERARBEITENDE INDUSTRIE	111.9	112.1	112.8	112.5	111.9	111.4	111.7	110.7	109.0	109.0	109.0	108.0
CHEMISCHE INDUSTRIE	108.7	109.0	109.5	109.1	108.1	107.9	108.2	107.2	105.7	105.5	105.8	104.8
DAV.: GROSSCHEMIE	104.2	104.4	104.8	104.9	102.8	102.7	102.9	101.9	100.7	100.5	100.8	100.0
SONSTIGE CHEMISCHE INDUSTRIE	116.6	117.1	117.7	117.3	117.4	116.8	117.4	116.4	114.4	114.2	114.3	113.1
KUNSTSTOFF- UND GUMMIVERARBEITENDE INDUSTRIE ..	125.7	127.0	127.8	129.2	127.8	126.7	127.1	125.5	123.0	124.1	123.6	122.2
ZEMENTINDUSTRIE	101.5	103.2	105.2	104.9	105.0	104.0	104.8	105.4	104.7	104.0	104.4	104.6
INDUSTRIE DER STEINE UND ERDEN	108.1	108.9	109.9	110.6	111.8	111.8	112.4	112.2	109.2	109.0	109.6	108.9
FEINKERAMISCHE UND GLASINDUSTRIE	98.5	96.5	97.2	97.6	97.0	97.2	97.6	97.1	95.9	93.6	92.3	91.8
EISEN- UND STAHLINDUSTRIE	110.0	109.6	111.4	111.2	110.2	110.0	110.3	109.4	107.5	107.6	107.7	106.2
NE-METALLINDUSTRIE	102.1	102.0	103.9	103.5	105.3	105.9	109.7	110.0	108.6	108.6	108.4	107.4
MASCHINENBAU	95.9	96.0	96.6	96.3	96.3	95.6	96.4	95.7	93.7	93.6	93.7	92.8
STRASSENFAHRZEUGBAU	142.0	143.1	143.9	143.8	142.7	142.0	141.4	139.3	137.5	137.5	137.5	136.1
SCHIFFBAU	71.3	71.5	71.9	72.6	75.7	74.6	73.8	74.4	74.7	75.1	75.8	74.5
ELEKTROTECHNISCHE INDUSTRIE	101.6	100.9	101.6	101.2	100.7	99.9	100.1	99.0	97.3	97.7	97.4	96.3
FEINMECHANISCHE UND OPTISCHE INDUSTRIE	100.2	100.4	99.5	97.8	96.7	96.5	96.2	96.9	96.8	96.8	96.1	96.3
EBM-, SPIEL- UND SCHMUCKWARENINDUSTRIE	75.4	75.1	76.2	76.4	76.5	76.5	76.9	75.5	75.2	75.4	75.3	75.1
HOLZ-, PAPIER- UND DRUCKEREIINDUSTRIE	98.7	98.5	99.4	99.5	99.3	98.8	99.0	97.7	95.7	96.3	97.8	96.7
LEDER-, TEXTIL- UND BEKLEIDUNGSINDUSTRIE	96.2	96.9	96.7	96.7	97.6	97.3	97.6	97.1	95.2	95.9	95.9	95.0
DAR.: TEXTIL- UND BEKLEIDUNGSINDUSTRIE	91.5	92.5	92.6	92.6	93.4	93.6	94.0	93.3	91.9	92.5	92.2	91.3
BRAUEREIEN	139.6	140.3	140.3	139.5	138.4	137.7	136.8	136.5	135.5	135.4	136.1	135.8
ERNAHRUNGSINDUSTRIE (OHNE BRAUEREIEN)	115.9	118.0	120.3	119.5	117.7	119.5	118.5	118.7	118.7	118.0	117.9	117.1
BAUINDUSTRIE	167.8	167.6	169.1	166.1	166.3	167.3	167.6	167.0	163.9	160.9	163.2	163.5
INDUSTRIE INSGESAMT ...	113.0	113.1	113.8	113.6	113.0	112.6	112.8	111.9	110.3	110.1	110.2	109.3
DAR.: GRUNDSTOFFINDUSTRIE	107.8	108.0	108.9	108.5	107.8	107.6	108.2	107.3	105.8	105.7	105.9	104.9
INVESTITIONSGUETERINDUSTRIE	114.2	114.4	115.1	114.8	114.2	113.5	113.6	112.3	110.5	110.6	110.5	109.4
VERBRAUCHSGUETERINDUSTRIE	107.3	107.0	107.6	108.1	107.8	107.6	108.0	107.1	105.3	104.7	104.1	103.2
NAHRUNGS- UND GENUSSMITTELINDUSTRIE	133.3	134.4	135.0	134.2	133.0	132.9	132.0	131.8	131.1	130.8	131.3	130.9
SONSTIGE WIRTSCHAFTSBEREICHE	115.7	115.0	115.7	115.6	114.8	114.0	114.3	113.7	111.8	111.4	112.1	110.7
WARENHAUSUNTERNEHMEN	103.6	102.2	103.1	102.5	99.7	100.8	102.4	101.7	99.8	100.2	101.4	99.7
HANDEL (OHNE WARENHAUSUNTERNEHMEN)	114.7	114.7	114.6	113.5	113.0	113.4	113.0	112.8	112.5	112.6	112.5	112.0
VERKEHR	116.5	115.8	116.9	116.7	116.3	115.0	115.5	113.3	112.2	112.0	111.9	109.1
DAR.: EISENBAHNEN, STRASSENVERKEHR, LUFTFAHRT	133.8	132.4	133.1	132.4	131.1	128.3	129.9	127.1	125.8	125.8	125.9	121.6
SCHIFFFAHRT	67.2	68.6	72.4	73.6	76.6	80.7	77.2	76.6	75.9	75.1	74.9	75.9
KREDITBANKEN	103.2	102.4	103.0	102.9	102.2	101.4	101.3	100.8	98.9	98.8	99.6	98.5
DAV.: GROSSBANKEN	100.0	99.1	99.5	99.3	98.4	97.3	97.4	97.0	94.7	94.4	95.2	93.8
KREDITBANKEN (OHNE GROSSBANKEN)	108.3	107.7	108.4	108.6	108.3	107.8	107.6	106.9	105.6	105.8	106.5	106.0
HYPOTHEKENBANKEN	117.9	117.6	117.5	117.6	118.1	117.8	117.8	117.9	116.9	116.8	116.9	116.7
VERSICHERUNGSGEWERBE	139.2	138.9	140.1	140.0	139.1	137.8	138.4	137.6	135.3	134.0	135.0	132.7
INSGESAMT ...	113.8	113.7	114.4	114.2	113.5	113.0	113.3	112.4	110.8	110.5	110.8	109.7
DAR.: MEISTGEHANDELTE WERTE	111.9	111.7	112.3	112.1	111.2	110.7	110.8	109.7	107.8	107.8	108.1	106.9
PUBLIKUMSGESELLSCHAFTEN	113.1	112.9	113.6	113.4	112.6	112.1	112.3	111.3	109.4	109.3	109.7	108.5
NEBENWERTE	116.9	117.3	117.7	117.7	117.4	117.0	117.5	117.3	116.3	115.6	115.6	114.8
VOLKSAKTIEN	107.1	107.5	108.6	108.2	108.4	107.8	108.8	107.6	105.6	106.0	106.5	104.6
FINANZIELLER SEKTOR	116.8	116.2	116.9	116.8	116.2	115.3	115.4	114.9	112.9	112.4	113.2	111.8
NICHTFINANZIELLER SEKTOR	112.7	112.8	113.5	113.2	112.6	112.2	112.5	111.5	110.0	109.8	109.9	109.0

INDEX DER AKTIENKURSE NACH TAGESSTÄNDEN

30.12.1980 = 100

WIRTSCHAFTSBEREICHE	19. JAN. 1983	20. JAN. 1983	21. JAN. 1983	24. JAN. 1983	25. JAN. 1983	26. JAN. 1983	27. JAN. 1983	28. JAN. 1983	31. JAN. 1983
ENERGIE- UND WASSERVERSORGUNG, BERGBAU	108.3	108.2	108.4	107.7	107.3	107.8	108.0	108.7	109.8
ENERGIE- UND WASSERVERSORGUNG	111.7	111.6	111.8	111.1	110.7	111.3	111.4	112.2	113.4
BERGBAU	69.0	69.0	68.8	68.7	68.4	68.4	68.2	68.7	68.7
VERARBEITENDE INDUSTRIE	107.8	107.4	107.7	106.7	106.8	107.9	107.9	109.0	110.6
CHEMISCHE INDUSTRIE	104.6	104.3	104.2	103.2	103.2	104.4	104.6	106.0	107.6
DAV.: GROSSCHEMIE	99.6	99.3	99.0	98.0	98.0	99.3	99.5	101.5	103.7
SONSTIGE CHEMISCHE INDUSTRIE	113.3	113.0	113.1	112.2	112.2	113.2	113.4	113.7	114.6
KUNSTSTOFF- UND GUMMIVERARBEITENDE INDUSTRIE	122.5	123.5	122.8	122.2	122.3	123.4	122.2	123.0	123.7
ZEMENTINDUSTRIE	104.4	105.3	106.4	106.6	105.9	106.6	107.5	111.7	113.6
INDUSTRIE DER STEINE UND ERDEN	107.5	108.3	108.6	108.3	109.5	110.0	110.6	110.0	110.4
FEINKERAMISCHE UND GLASINDUSTRIE	90.0	90.5	90.8	91.0	90.3	91.0	92.1	94.4	94.5
EISEN- UND STAHLINDUSTRIE	106.1	106.4	106.4	105.3	106.0	107.4	105.5	105.9	107.5
NE-METALLINDUSTRIE	107.7	107.0	107.3	106.3	106.7	107.4	107.3	107.5	108.6
MASCHINENBAU	92.2	91.8	91.6	91.1	91.7	92.8	92.6	93.0	92.9
STRASSENFAHRZEUGBAU	136.4	134.3	136.6	134.7	134.8	136.2	136.3	137.4	140.6
SCHIFFBAU	72.1	73.2	72.8	71.9	72.1	71.9	72.0	71.6	71.2
ELEKTROTECHNISCHE INDUSTRIE	96.0	95.9	96.1	95.0	94.8	95.6	96.3	97.5	99.4
FEINMECHANISCHE UND OPTISCHE INDUSTRIE	96.7	95.9	96.1	95.1	94.8	95.7	95.9	96.7	96.9
EBM-, SPIEL- UND SCHMUCKWARENINDUSTRIE	75.0	74.2	74.6	73.5	73.8	73.7	74.7	74.3	74.7
HOLZ-, PAPIER- UND DRUCKEREIINDUSTRIE	95.9	96.4	96.3	96.1	95.5	97.3	96.2	95.9	95.5
LEDER-, TEXTIL- UND BEKLEIDUNGSINDUSTRIE	94.9	94.7	94.6	93.1	93.1	93.8	93.7	94.6	94.9
DAR.: TEXTIL- UND BEKLEIDUNGSINDUSTRIE	91.3	91.1	91.3	90.1	89.8	90.2	89.7	90.6	91.1
BRAUEREIEN	136.2	136.5	136.8	137.5	136.1	136.2	136.3	137.7	137.8
ERNAHRUNGSINDUSTRIE (OHNE BRAUEREIEN)	117.1	117.6	117.7	117.1	116.8	116.2	117.3	117.0	117.7
BAUINDUSTRIE	163.4	162.2	161.9	161.0	161.5	161.9	162.8	163.1	164.9
INDUSTRIE INSGESAMT ...	109.1	108.7	109.0	108.0	108.0	109.0	109.1	110.1	111.6
DAR.: GRUNDSTOFFINDUSTRIE	104.7	104.6	104.5	103.6	103.7	104.9	104.7	105.9	107.5
INVESTITIONSGUETERINDUSTRIE	109.2	108.3	108.2	107.9	108.0	109.1	109.4	110.3	112.2
VERBRAUCHSGUETERINDUSTRIE	102.4	102.8	102.8	102.3	101.9	102.7	102.9	104.4	104.7
NAHRUNGS- UND GENUSSMITTELINDUSTRIE	131.2	131.5	131.8	132.1	131.0	130.9	131.3	132.3	132.5
SONSTIGE WIRTSCHAFTSBEREICHE	111.2	110.5	110.3	109.1	108.9	109.6	109.9	110.8	111.6
WARENHAUSUNTERNEHMEN	99.2	97.7	97.8	96.2	96.0	97.3	98.4	98.8	101.2
HANDEL (OHNE WARENHAUSUNTERNEHMEN)	112.0	111.9	112.3	111.4	110.9	110.9	111.1	112.0	111.6
VERKEHR	110.6	110.9	109.9	107.7	109.9	113.0	115.1	117.5	118.8
DAR.: EISENBAHNEN, STRASSENVERKEHR, LUFTFAHRT	123.7	124.5	123.1	120.4	123.8	128.1	130.2	133.7	135.3
SCHIFFFAHRT	75.9	74.8	74.8	73.6	72.1	71.8	74.8	73.6	74.2
KREDITBANKEN	98.8	98.4	98.2	97.0	96.6	97.3	97.4	98.0	98.9
DAV.: GROSSBANKEN	94.1	93.6	93.6	92.6	91.9	92.6	92.5	93.3	94.4
KREDITBANKEN (OHNE GROSSBANKEN)	106.2	106.0	105.6	104.0	104.2	104.7	105.0	105.5	106.0
HYPOTHEKENBANKEN	116.1	116.6	116.3	115.9	115.3	115.7	115.5	115.7	115.8
VERSICHERUNGSGEWERBE	134.0	132.4	132.3	131.2	131.1	131.3	131.7	133.3	133.8
INSGESAMT ...	109.7	109.2	109.4	108.4	108.3	109.2	109.3	110.3	111.6
DAR.: MEISTGEHANDELTE WERTE	106.9	106.3	106.6	105.4	105.4	106.5	106.6	107.7	109.6
PUBLIKUMSGESELLSCHAFTEN	108.5	107.9	108.2	107.0	107.1	108.1	108.2	109.3	110.9
NEBENWERTE	114.8	114.7	114.7	114.1	113.5	113.7	114.0	114.5	114.8
VOLKSAKTIEN	104.7	104.2	104.1	102.9	102.9	104.6	104.6	105.8	108.1
FINANZIELLER SEKTOR	112.4	111.7	111.5	110.4	110.1	110.6	110.7	111.6	112.3
NICHTFINANZIELLER SEKTOR	108.8	108.3	108.6	107.6	107.7	108.7	108.8	109.8	111.4

INDEX DER AKTIENKURSE NACH TAGESSTÄNDEN

30.12.1980 = 100

WIRTSCHAFTSBEREICHE	01. FEB. 1983	02. FEB. 1983	03. FEB. 1983	04. FEB. 1983	07. FEB. 1983	08. FEB. 1983	09. FEB. 1983	10. FEB. 1983	11. FEB. 1983	14. FEB. 1983	15. FEB. 1983	16. FEB. 1983
ENERGIE- UND WASSERVERSORGUNG, BERGBAU	109.7	109.2	109.8	109.3	109.0	109.1	109.1	109.6	109.8	109.9	110.1	110.3
ENERGIE- UND WASSERVERSORGUNG	113.3	112.8	113.3	112.8	112.5	112.6	112.7	113.1	113.3	113.4	113.5	113.6
BERGBAU	68.8	68.7	68.6	68.4	68.8	68.7	68.7	68.9	69.5	69.8	71.0	71.6
VERARBEITENDE INDUSTRIE	110.4	108.9	111.0	111.8	112.3	112.8	112.8	113.7	114.6	114.9	115.2	115.0
CHEMISCHE INDUSTRIE	106.7	105.9	107.1	108.2	109.0	109.9	109.7	110.8	111.8	111.9	111.7	111.5
DAV.: GROSSCHEMIE	102.4	101.3	102.6	104.2	105.5	106.6	106.5	107.6	108.6	108.6	108.4	107.8
SONSTIGE CHEMISCHE INDUSTRIE	114.2	113.9	114.7	115.2	115.2	115.7	115.3	116.3	117.3	117.5	117.5	117.9
KUNSTSTOFF- UND GUMMIVERARBEITENDE INDUSTRIE	125.0	124.4	126.0	127.9	127.7	129.1	128.9	129.4	129.7	130.6	130.7	129.4
ZEMENTINDUSTRIE	115.8	117.0	117.7	117.6	116.8	118.3	118.1	117.5	118.7	117.0	117.2	117.3
INDUSTRIE DER STEINE UND ERDEN	110.1	109.6	108.6	109.0	110.5	110.3	110.3	110.4	110.2	106.8	109.6	109.8
FEINKERAMISCHE UND GLASINDUSTRIE	94.8	93.8	95.4	95.7	94.2	95.9	95.7	96.8	96.7	97.2	97.1	96.5
EISEN- UND STAHLINDUSTRIE	106.6	105.4	106.7	107.2	106.7	107.4	108.8	109.0	110.0	110.0	110.7	109.2
NE-METALLINDUSTRIE	108.1	107.0	109.2	109.5	111.5	110.4	109.7	111.7	112.2	113.2	113.5	113.5
MASCHINENBAU	93.1	93.0	92.9	93.6	93.5	93.7	94.1	94.9	96.0	96.0	96.7	96.6
STRASSENFAHRZEUGBAU	141.4	141.0	142.6	143.2	143.9	144.5	144.1	144.6	145.8	147.2	147.9	148.2
SCHIFFBAU	71.2	71.0	70.8	68.9	68.3	66.8	66.9	66.8	67.4	65.2	64.0	61.9
ELEKTROTECHNISCHE INDUSTRIE	99.1	99.2	100.4	101.3	101.8	102.0	102.2	103.2	104.1	103.8	103.9	103.2
FEINMECHANISCHE UND OPTISCHE INDUSTRIE	97.9	98.1	97.9	98.4	99.5	97.9	98.2	98.2	98.2	99.5	102.5	104.3
EBM-, SPIEL- UND SCHMUCKWARENINDUSTRIE	75.5	77.1	75.2	74.8	75.6	75.6	75.1	75.0	74.7	76.3	75.8	76.4
HOLZ-, PAPIER- UND DRUCKEREIINDUSTRIE	96.3	95.7	96.2	96.2	97.0	97.3	95.8	97.3	97.6	98.7	98.5	99.6
LEDER-, TEXTIL- UND BEKLEIDUNGSINDUSTRIE	95.5	95.6	95.3	95.7	95.7	96.4	96.7	97.1	97.8	98.5	99.3	100.3
DAR.: TEXTIL- UND BEKLEIDUNGSINDUSTRIE	92.3	92.0	91.7	91.9	92.2	92.7	93.4	93.9	94.5	94.8	95.9	97.3
BRAUEREIEN	137.4	137.6	138.5	139.0	139.9	140.5	141.0	141.9	143.3	144.1	144.5	147.2
ERNAHRUNGSINDUSTRIE (OHNE BRAUEREIEN)	118.1	118.0	117.7	117.8	117.6	117.6	119.7	118.8	118.9	118.9	119.8	119.5
BAUINDUSTRIE	166.2	165.6	166.1	166.8	166.3	166.0	165.1	165.6	167.3	167.3	167.2	166.5
INDUSTRIE INSGESAMT ...	111.5	111.0	112.0	112.6	112.9	113.4	113.4	114.2	115.0	115.3	115.5	115.4
DAR.: GRUNDSTOFFINDUSTRIE	106.7	105.9	107.1	108.0	108.7	109.3	109.4	110.3	111.2	111.3	111.3	111.0
INVESTITIONSGUETERINDUSTRIE	112.4	112.3	113.2	113.9	114.3	114.7	114.7	115.5	116.5	116.9	117.3	117.2
VERBRAUCHSGUETERINDUSTRIE	105.3	104.7	105.8	106.5	105.8	107.1	107.0	107.8	108.1	108.9	109.1	108.7
NAHRUNGS- UND GENUSSMITTELINDUSTRIE	132.3	132.4	133.0	133.4	134.0	134.5	135.4	135.9	136.9	137.5	138.0	139.9
SONSTIGE WIRTSCHAFTSBEREICHE	111.4	111.0	111.6	111.7	111.8	112.4	112.9	113.7	114.5	114.2	114.3	113.9
WARENHAUSUNTERNEHMEN	101.1	101.2	102.2	101.1	101.0	102.0	102.2	103.4	103.8	103.9	103.7	103.4
HANDEL (OHNE WARENHAUSUNTERNEHMEN)	111.0	111.2	111.3	111.1	111.2	112.2	112.6	113.5	113.1	113.7	114.9	115.2
VERKEHR	118.4	118.3	120.3	121.3	124.7	123.3	124.4	125.1	125.3	124.9	126.0	124.7
DAR.: EISENBAHNEN, STRASSENVERKEHR, LUFTFAHRT	134.7	134.9	137.7	138.5	142.9	140.9	142.5	143.2	143.2	143.2	144.6	142.6
SCHIFFFAHRT	74.8	73.7	73.3	75.7	76.7	76.6	76.2	77.2	78.2	76.0	76.4	77.4
KREDITBANKEN	98.7	97.8	98.3	98.4	98.1	98.7	99.5	100.3	101.0	100.4	100.6	99.7
DAV.: GROSSBANKEN	94.1	93.1	93.4	93.7	93.0	93.5	94.6	95.4	96.2	95.4	95.4	94.2
KREDITBANKEN (OHNE GROSSBANKEN)	105.9	105.2	106.0	105.9	106.3	107.0	107.5	108.3	108.6	108.5	108.8	108.5
HYPOTHEKENBANKEN	115.7	116.4	116.9	116.8	117.2	117.1	117.8	118.1	119.0	119.6	119.6	120.6
VERSICHERUNGSGEWERBE	133.7	133.6	134.0	134.2	134.5	135.4	135.4	136.2	137.6	137.3	137.3	137.3
INSGESAMT ...	111.5	111.0	111.9	112.3	112.6	113.1	113.2	114.0	114.9	114.9	115.1	114.9
DAR.: MEISTGEHANDELTE WERTE	109.2	108.5	109.6	110.2	110.6	111.2	111.4	112.3	113.2	113.3	113.4	112.9
PUBLIKUMSGESELLSCHAFTEN	110.6	110.1	111.1	111.6	111.9	112.4	112.6	113.5	114.4	114.4	114.5	114.1
NEBENWERTE	115.1	115.1	115.3	115.5	115.6	116.0	116.1	116.3	117.0	117.5	117.8	118.5
VOLKSAKTIEN	107.7	106.7	108.2	108.5	109.1	109.7	109.3	110.6	111.4	112.8	113.8	114.0
FINANZIELLER SEKTOR	112.2	111.7	112.2	112.3	112.3	112.9	113.5	114.2	115.1	114.8	114.8	114.4
NICHTFINANZIELLER SEKTOR	111.2	110.8	111.8	112.3	112.7	113.1	113.2	114.0	114.8	115.0	115.3	115.1

INDEX DER AKTIENKURSE NACH TAGESSTÄNDEN

30.12.1980 = 100

WIRTSCHAFTSBEREICHE	17. FEB. 1983	18. FEB. 1983	21. FEB. 1983	22. FEB. 1983	23. FEB. 1983	24. FEB. 1983	25. FEB. 1983	28. FEB. 1983
ENERGIE- UND WASSERVERSORGUNG, BERGBAU	109.7	110.2	111.0	110.6	110.6	112.0	111.4	111.0
ENERGIE- UND WASSERVERSORGUNG	113.0	113.5	114.3	114.0	114.0	115.4	114.7	114.4
BERGBAU	71.7	72.2	72.7	71.9	72.0	72.7	72.8	72.5
VERARBEITENDE INDUSTRIE	114.3	116.9	118.0	117.3	117.1	119.0	120.1	119.5
CHEMISCHE INDUSTRIE	111.0	113.7	115.2	114.1	113.9	115.0	116.3	114.5
DAV.: GROSSCHEMIE	107.5	111.3	112.6	111.1	111.2	112.5	113.5	111.5
SONSTIGE CHEMISCHE INDUSTRIE	117.1	118.1	119.9	119.4	118.7	119.4	121.2	119.6
KUNSTSTOFF- UND GUMMIVERARBEITENDE INDUSTRIE	128.6	131.5	132.6	132.6	132.4	134.0	134.0	133.7
ZEMENTINDUSTRIE	116.4	117.7	119.2	118.9	118.4	119.6	119.0	119.3
INDUSTRIE DER STEINE UND ERDEN	108.4	109.4	110.5	110.3	110.2	111.5	112.4	112.6
FEINKERAMISCHE UND GLASINDUSTRIE	96.0	96.8	98.3	96.8	96.7	97.5	99.6	100.0
EISEN- UND STAHLINDUSTRIE	107.4	109.0	109.1	107.9	107.3	109.1	115.8	115.3
NE-METALLINDUSTRIE	110.5	113.1	113.0	112.1	110.5	111.4	110.2	109.4
MASCHINENBAU	96.0	97.0	97.5	97.2	96.4	98.1	99.4	99.4
STRASSENFAHRZEUGBAU	147.2	152.6	154.8	154.2	154.7	159.2	158.7	157.3
SCHIFFBAU	61.8	62.2	62.5	61.1	59.4	59.7	59.6	61.6
ELEKTROTECHNISCHE INDUSTRIE	102.9	104.7	105.3	105.2	105.4	107.3	107.4	108.8
FEINMECHANISCHE UND OPTISCHE INDUSTRIE	103.3	103.6	103.2	102.6	103.3	103.9	105.9	106.5
EBM-, SPIEL- UND SCHMUCKWARENINDUSTRIE	75.0	75.3	76.7	75.8	75.7	75.4	76.5	77.2
HOLZ-, PAPIER- UND DRUCKEREIINDUSTRIE	98.5	100.1	101.5	101.5	101.5	102.4	103.0	103.8
LEDER-, TEXTIL- UND BEKLEIDUNGSINDUSTRIE	100.2	101.4	102.3	101.4	100.9	102.4	102.6	103.1
DAR.: TEXTIL- UND BEKLEIDUNGSINDUSTRIE	97.2	98.8	99.6	98.9	98.1	99.1	99.3	100.1
BRAUEREIEN	149.5	151.4	151.5	149.1	149.9	151.6	152.4	152.4
ERNAHRUNGSINDUSTRIE (OHNE BRAUEREIEN)	119.4	120.1	120.4	120.4	119.6	121.0	121.7	120.7
BAUINDUSTRIE	166.5	167.1	167.7	166.0	165.3	168.3	170.0	171.5
INDUSTRIE INSGESAMT ...	114.7	116.9	118.0	117.3	117.2	119.0	119.8	119.3
DAR.: GRUNDSTOFFINDUSTRIE	110.1	112.5	113.7	112.6	112.3	113.4	115.3	113.9
INVESTITIONSGUETERINDUSTRIE	116.5	119.4	120.5	120.2	120.2	122.9	123.2	123.2
VERBRAUCHSGUETERINDUSTRIE	108.1	109.5	110.7	109.9	109.6	110.7	111.8	112.2
NAHRUNGS- UND GENUSSMITTELINDUSTRIE	141.6	143.1	143.3	141.6	141.9	143.6	144.3	144.1
SONSTIGE WIRTSCHAFTSBEREICHE	113.4	114.5	115.6	115.6	115.4	117.3	118.7	118.9
WARENHAUSUNTERNEHMEN	103.4	104.7	105.7	105.1	104.5	110.7	111.8	112.4
HANDEL (OHNE WARENHAUSUNTERNEHMEN)	114.5	115.7	117.2	118.1	118.5	120.0	121.3	121.2
VERKEHR	121.9	126.4	129.1	128.4	131.8	135.1	135.9	135.0
DAR.: EISENBAHNEN, STRASSENVERKEHR, LUFTFAHRT	139.1	145.3	148.5	147.5	152.6	156.9	158.2	156.7
SCHIFFFAHRT	75.9	75.4	77.6	77.5	76.2	76.9	76.9	78.0
KREDITBANKEN	99.2	101.1	102.5	101.6	101.7	103.3	105.4	105.0
DAV.: GROSSBANKEN	93.6	96.0	97.3	96.3	96.5	97.6	100.1	100.1
KREDITBANKEN (OHNE GROSSBANKEN)	108.2	109.4	110.8	110.0	110.1	112.5	113.9	112.8
HYPOTHEKENBANKEN	120.1	120.3	120.8	123.3	123.1	123.8	124.7	124.4
VERSICHERUNGSGEWERBE	136.9	136.4	137.1	138.1	137.0	138.3	139.0	140.3
INSGESAMT ...	114.3	116.2	117.3	116.8	116.6	118.5	119.5	119.2
DAR.: MEISTGEHANDELTE WERTE	112.2	115.1	116.3	115.5	115.5	117.9	118.9	118.1
PUBLIKUMSGESELLSCHAFTEN	113.4	115.6	116.7	116.1	116.0	118.1	119.2	118.7
NEBENWERTE	118.4	118.9	119.5	119.6	119.5	120.2	120.9	121.4
VOLKSAKTIEEN	113.1	117.0	117.5	116.3	115.8	118.5	118.1	116.4
FINANZIELLER SEKTOR	114.0	115.0	116.0	116.1	115.8	117.2	118.7	118.8
NICHTFINANZIELLER SEKTOR	114.4	116.6	117.7	117.0	116.9	119.0	119.8	119.3

INDEX DER AKTIENKURSE NACH TAGESSTÄNDEN

30.12.1980 = 100

WIRTSCHAFTSBEREICHE	01. MAERZ 1983	02. MAERZ 1983	03. MAERZ 1983	04. MAERZ 1983	07. MAERZ 1983	08. MAERZ 1983	09. MAERZ 1983	10. MAERZ 1983	11. MAERZ 1983	14. MAERZ 1983	15. MAERZ 1983	16. MAERZ 1983
ENERGIE- UND WASSERVERSORGUNG, BERGBAU	110.2	110.9	111.2	111.6	112.5	113.1	113.2	113.4	113.5	115.3	115.6	117.0
ENERGIE- UND WASSERVERSORGUNG	113.5	114.2	114.5	115.0	115.9	116.5	116.6	116.7	116.8	118.7	118.9	120.3
BERGBAU	72.3	73.0	73.3	72.8	73.7	74.8	74.4	75.3	76.2	76.7	77.2	78.8
VERARBEITENDE INDUSTRIE	118.1	119.8	120.6	121.5	125.2	124.0	123.0	125.0	124.3	124.2	123.4	124.9
CHEMISCHE INDUSTRIE	113.3	114.9	115.4	116.1	118.8	117.6	116.3	117.8	117.0	116.7	116.2	117.8
DAV.: GROSSCHEMIE	110.6	112.2	112.5	112.7	115.2	114.6	113.6	115.2	114.5	113.9	113.5	115.1
SONSTIGE CHEMISCHE INDUSTRIE	118.0	119.7	120.4	122.1	125.1	122.9	121.2	122.3	121.5	121.5	121.1	122.6
KUNSTSTOFF- UND GUMMIVERARBEITENDE INDUSTRIE	134.2	135.6	137.0	136.8	141.5	138.5	137.3	137.9	137.8	137.8	137.9	136.9
ZEMENTINDUSTRIE	118.7	119.9	121.1	123.1	134.4	129.5	130.8	129.9	128.8	126.9	125.8	126.0
INDUSTRIE DER STEINE UND ERDEN	112.1	114.0	113.5	115.8	117.3	116.3	115.0	116.9	115.5	114.9	113.6	114.9
FEINKERAMISCHE UND GLASINDUSTRIE	100.9	101.5	102.6	103.4	106.4	105.1	104.0	105.1	104.3	104.6	105.2	104.7
EISEN- UND STAHLINDUSTRIE	113.8	115.7	116.7	117.2	120.5	117.8	117.6	119.3	120.6	120.0	118.9	120.9
NE-METALLINDUSTRIE	108.3	109.4	110.6	111.5	111.7	110.1	110.8	111.9	111.4	111.7	111.3	111.4
MASCHINENBAU	98.5	100.2	101.1	102.2	105.6	105.4	104.6	106.2	105.7	105.5	105.6	106.9
STRASSENFAHRZEUGBAU	154.7	157.3	157.8	159.1	165.9	164.0	162.0	165.0	163.6	163.7	160.5	162.3
SCHIFFBAU	66.7	68.8	71.7	71.9	73.2	70.9	70.9	70.8	70.5	70.3	71.5	69.0
ELEKTROTECHNISCHE INDUSTRIE	107.1	108.4	109.9	110.7	114.2	113.5	113.1	116.3	115.3	115.4	115.3	117.0
FEINMECHANISCHE UND OPTISCHE INDUSTRIE	107.0	107.0	107.6	107.8	108.3	109.4	107.8	108.9	108.9	108.6	109.1	109.3
EBM-, SPIEL- UND SCHMUCKWARENINDUSTRIE	77.9	79.3	82.3	82.0	83.6	80.6	79.5	81.0	82.0	82.4	82.9	81.2
HOLZ-, PAPIER- UND DRUCKEREIINDUSTRIE	103.4	106.0	107.5	107.9	110.9	109.8	109.6	112.1	111.1	111.8	112.3	114.0
LEDER-, TEXTIL- UND BEKLEIDUNGSINDUSTRIE	101.6	102.6	104.4	104.6	106.6	105.9	105.0	106.1	107.2	108.2	109.1	109.4
DAR.: TEXTIL- UND BEKLEIDUNGSINDUSTRIE	98.9	99.3	100.8	100.9	102.8	102.0	100.9	102.1	102.7	103.2	103.7	104.1
BRAUEREIEN	151.4	151.2	152.3	153.2	157.4	157.7	157.3	157.9	158.2	159.4	159.9	160.7
ERNAHRUNGSINDUSTRIE (OHNE BRAUEREIEN)	120.6	120.6	121.5	121.9	123.9	123.6	123.7	122.8	123.8	123.3	123.5	124.0
BAUINDUSTRIE	171.6	173.1	173.6	173.9	179.0	182.0	179.1	182.2	182.4	182.7	182.3	182.6
INDUSTRIE INSGESAMT ...	118.0	119.5	120.3	121.1	124.4	123.5	122.7	124.4	123.9	124.1	123.5	124.9
DAR.: GRUNDSTOFFINDUSTRIE	112.7	114.4	115.0	115.8	118.6	117.0	116.2	117.6	117.2	116.8	116.2	117.7
INVESTITIONSGUETERINDUSTRIE	121.5	123.4	124.4	125.4	130.0	129.0	127.9	130.6	129.6	129.6	128.5	130.0
VERBRAUCHSGUETERINDUSTRIE	112.4	113.3	114.6	115.0	118.1	116.6	115.6	116.5	116.4	116.8	117.4	117.0
NAHRUNGS- UND GENUSSMITTELINDUSTRIE	143.3	143.1	144.2	145.0	148.6	148.8	148.4	148.7	149.2	149.9	150.3	151.1
SONSTIGE WIRTSCHAFTSBEREICHE	118.1	119.5	120.6	120.8	123.4	122.8	122.0	123.8	124.0	124.6	124.4	126.5
WARENHAUSUNTERNEHMEN	110.9	114.7	117.2	119.0	124.3	124.0	124.6	127.4	127.2	127.6	126.7	127.8
HANDEL (OHNE WARENHAUSUNTERNEHMEN)	120.1	121.1	123.2	124.7	126.8	127.4	126.5	128.5	127.2	127.7	127.9	128.6
VERKEHR	133.5	137.0	139.3	140.6	143.7	140.7	140.1	139.1	135.8	138.9	138.8	142.2
DAR.: EISENBAHNEN, STRASSENVERKEHR, LUFTFAHRT	154.4	157.1	159.9	165.7	167.1	162.6	162.3	160.6	157.5	161.4	161.5	165.8
SCHIFFFAHRT	78.0	85.4	86.0	71.4	82.2	83.2	81.1	82.9	77.4	78.8	78.3	79.8
KREDITBANKEN	103.8	105.9	106.9	107.2	110.2	108.6	107.7	110.4	110.6	111.5	111.4	114.4
DAV.: GROSSBANKEN	99.2	101.3	102.5	102.8	106.4	104.4	103.5	105.8	106.1	107.5	107.4	111.1
KREDITBANKEN (OHNE GROSSBANKEN)	111.2	113.2	113.8	114.3	116.1	115.1	114.4	117.8	117.6	117.7	117.8	119.4
HYPOTHEKENBANKEN	124.4	124.8	126.3	125.7	127.3	127.2	127.3	128.4	129.2	129.5	129.2	130.4
VERSICHERUNGSGEWERBE	140.1	139.9	140.4	139.8	141.6	142.6	141.2	141.7	142.4	142.5	142.1	143.3
INSGESAMT ...	118.1	119.5	120.4	121.0	124.1	123.3	122.5	124.2	123.9	124.3	123.8	125.4
DAR.: MEISTGEHANDELTE WERTE	116.5	118.7	119.5	120.3	123.8	122.7	121.9	124.3	123.8	124.3	123.5	125.5
PUBLIKUMSGESELLSCHAFTEN	117.3	119.1	120.0	120.7	124.0	123.0	122.1	124.1	123.7	124.1	123.5	125.3
NEBENWERTE	121.3	121.3	122.1	122.4	124.6	124.8	124.1	124.9	125.0	125.1	125.3	126.0
VOLKSAKTIEEN	113.9	116.1	116.5	118.0	120.1	117.6	117.1	118.6	117.5	117.5	115.2	117.2
FINANZIELLER SEKTOR	118.1	119.3	120.1	120.1	122.5	121.9	121.0	122.8	123.2	123.7	123.5	125.7
NICHTFINANZIELLER SEKTOR	118.0	119.6	120.5	121.3	124.7	123.8	123.0	124.7	124.2	124.5	123.9	125.3

INDEX DER AKTIENKURSE NACH TAGESSTÄNDEN

30.12.1980 = 100

WIRTSCHAFTSBEREICHE	17. MAERZ 1983	18. MAERZ 1983	21. MAERZ 1983	22. MAERZ 1983	23. MAERZ 1983	24. MAERZ 1983	25. MAERZ 1983	28. MAERZ 1983	29. MAERZ 1983	30. MAERZ 1983	31. MAERZ 1983
ENERGIE- UND WASSERVERSORGUNG, BERGBAU	117.6	116.8	117.0	118.8	119.4	120.1	120.5	120.2	118.8	119.2	119.7
ENERGIE- UND WASSERVERSORGUNG	121.0	120.1	120.4	122.2	122.8	123.5	123.7	123.4	122.0	122.4	123.1
BERGBAU	78.4	78.7	78.6	79.9	80.1	80.9	83.3	82.9	81.8	81.8	80.5
VERARBEITENDE INDUSTRIE	125.9	125.6	125.6	127.5	128.4	130.9	131.6	132.1	130.4	130.9	133.0
CHEMISCHE INDUSTRIE	118.5	117.8	117.3	120.1	121.7	124.4	125.0	125.1	122.7	123.0	125.4
DAV.: GROSSCHEMIE	115.5	114.3	113.6	116.7	119.0	122.3	122.9	122.5	120.0	120.5	123.1
SONSTIGE CHEMISCHE INDUSTRIE	123.7	123.9	123.9	126.0	126.6	128.1	128.7	129.7	127.4	127.3	129.5
KUNSTSTOFF- UND GUMMIVERARBEITENDE INDUSTRIE	139.3	138.7	138.3	140.1	140.6	142.0	141.8	140.1	137.9	138.8	140.8
ZEMENTINDUSTRIE	123.7	125.1	123.4	124.5	124.7	126.7	128.7	130.5	131.2	133.5	135.3
INDUSTRIE DER STEINE UND ERDEN	115.0	113.3	116.7	118.4	122.4	122.2	121.8	121.9	121.2	124.3	126.0
FEINKERAMISCHE UND GLASINDUSTRIE	105.4	104.7	104.2	105.4	109.1	110.4	110.2	110.7	110.5	109.0	111.6
EISEN- UND STAHLINDUSTRIE	123.4	122.2	121.0	123.2	124.3	128.5	128.0	125.8	124.2	124.7	126.8
NE-METALLINDUSTRIE	111.6	110.6	111.5	113.0	114.0	115.0	115.8	115.0	115.6	114.9	116.9
MASCHINENBAU	108.2	108.1	107.0	108.5	108.4	109.8	110.4	109.7	108.1	108.7	110.1
STRASSENFAHRZEUGBAU	163.2	164.1	163.4	166.4	166.6	169.9	173.5	176.8	176.5	178.0	179.4
SCHIFFBAU	67.9	67.5	68.3	68.4	69.3	70.6	71.3	71.9	72.2	72.7	72.6
ELEKTROTECHNISCHE INDUSTRIE	118.8	118.5	121.1	120.6	121.1	123.9	123.1	123.6	121.2	121.7	124.8
FEINMECHANISCHE UND OPTISCHE INDUSTRIE	109.5	112.8	112.2	116.1	117.5	117.7	119.9	121.0	119.2	117.8	120.3
EBM-, SPIEL- UND SCHMUCKWARENINDUSTRIE	81.9	79.9	80.6	82.7	84.0	84.4	83.5	84.2	82.6	84.0	84.9
HOLZ-, PAPIER- UND DRUCKEREIINDUSTRIE	114.4	112.6	113.4	114.6	114.2	114.4	115.1	115.4	113.5	113.4	113.9
LEDER-, TEXTIL- UND BEKLEIDUNGSINDUSTRIE	109.1	108.7	109.2	110.4	111.6	112.1	113.0	113.7	112.0	112.5	113.7
DAR.: TEXTIL- UND BEKLEIDUNGSINDUSTRIE	103.5	102.7	103.8	105.1	106.5	107.4	108.7	110.2	109.1	109.2	110.2
BRAUEREIEN	160.9	160.8	160.1	161.9	161.2	161.7	161.5	161.7	161.2	160.7	160.9
ERNAHRUNGSINDUSTRIE (OHNE BRAUEREIEN)	125.3	125.9	126.2	130.7	130.2	132.0	132.1	132.6	130.5	127.6	128.3
BAUINDUSTRIE	182.1	182.2	180.5	181.9	180.4	180.2	180.2	181.0	179.7	180.3	182.8
INDUSTRIE INSGESAMT ...	125.9	125.5	125.5	127.3	128.1	130.3	130.9	131.3	129.7	130.2	132.0
DAR.: GRUNDSTOFFINDUSTRIE	118.6	117.8	117.3	119.8	121.3	124.0	124.5	124.2	122.2	122.6	124.9
INVESTITIONSGUETERINDUSTRIE	131.4	131.5	132.0	133.3	133.6	136.1	137.3	138.5	137.0	137.9	140.0
VERBRAUCHSGUETERINDUSTRIE	117.9	117.4	117.3	118.5	120.7	121.8	122.0	122.0	120.8	120.5	122.6
NAHRUNGS- UND GENUSSMITTELINDUSTRIE	151.5	151.6	151.2	153.7	153.0	153.9	153.8	154.0	153.1	152.0	152.3
SONSTIGE WIRTSCHAFTSBEREICHE	127.7	127.7	127.8	130.7	130.6	131.6	133.7	134.0	131.5	132.4	133.8
WARENHAUSUNTERNEHMEN	128.5	127.1	124.4	128.4	129.2	130.3	130.0	129.1	126.7	126.3	127.7
HANDEL (OHNE WARENHAUSUNTERNEHMEN)	128.5	128.8	128.6	129.5	130.6	132.7	134.3	133.2	131.1	131.4	133.9
VERKEHR	141.9	139.7	136.8	142.3	140.8	142.2	143.8	142.8	141.0	144.2	152.2
DAR.: EISENBAHNEN, STRASSENVERKEHR, LUFTFAHRT	165.8	163.1	159.7	166.8	164.8	166.4	168.0	166.3	163.6	169.1	179.7
SCHIFFFAHRT	78.5	77.2	75.3	76.6	76.6	77.3	79.3	80.2	80.8	77.8	79.4
KREDITBANKEN	115.2	114.8	115.0	118.7	117.5	119.0	121.4	121.7	119.0	119.4	120.9
DAV.: GROSSBANKEN	111.7	110.9	110.8	115.1	113.3	115.1	117.0	117.9	114.1	114.7	116.8
KREDITBANKEN (OHNE GROSSBANKEN)	120.7	120.9	121.5	124.2	124.2	125.1	128.2	127.5	126.8	126.9	127.5
HYPOTHEKENBANKEN	130.7	132.3	132.8	134.0	134.1	134.2	135.2	134.7	134.0	134.2	134.7
VERSICHERUNGSGEWERBE	145.7	146.7	147.7	149.4	150.6	151.1	153.8	154.8	152.0	153.9	154.5
INSGESAMT ...	126.4	126.2	126.2	128.4	128.9	130.7	131.8	132.1	130.2	130.9	132.6
DAR.: MEISTGEHANDELTE WERTE	126.6	125.9	125.9	128.5	128.9	131.4	132.6	133.1	130.9	131.6	133.6
PUBLIKUMSGESELLSCHAFTEN	126.4	125.9	125.9	128.3	128.7	130.8	132.0	132.3	130.2	130.9	132.8
NEBENWERTE	126.6	127.4	127.9	128.9	129.6	130.5	131.0	131.4	130.6	130.8	131.7
VOLKSAKTIEN	118.2	118.1	118.2	121.2	121.6	122.8	123.6	124.2	123.3	125.0	126.7
FINANZIELLER SEKTOR	127.0	127.3	127.8	130.5	130.3	131.3	133.6	134.1	131.6	132.5	133.6
NICHTFINANZIELLER SEKTOR	126.2	125.8	125.6	127.6	128.4	130.5	131.1	131.4	129.8	130.3	132.2

INDEX DER AKTIENKURSE NACH TAGESSTÄNDEN

30.12.1980 = 100

WIRTSCHAFTSBEREICHE	05. APRIL 1983	06. APRIL 1983	07. APRIL 1983	08. APRIL 1983	11. APRIL 1983	12. APRIL 1983	13. APRIL 1983	14. APRIL 1983	15. APRIL 1983	18. APRIL 1983	19. APRIL 1983	20. APRIL 1983
ENERGIE- UND WASSERVERSORGUNG, BERGBAU	119.5	119.6	119.5	119.5	119.0	118.4	117.4	118.4	119.1	119.3	120.5	121.2
ENERGIE- UND WASSERVERSORGUNG	122.8	123.1	122.9	123.0	122.5	121.8	120.8	121.7	122.3	122.5	123.9	124.5
BERGBAU	80.8	80.2	79.9	78.7	78.7	79.0	78.3	79.8	81.7	82.5	82.4	83.5
VERARBEITENDE INDUSTRIE	133.3	135.6	135.6	134.4	135.3	134.4	132.6	134.5	136.0	137.6	138.5	137.9
CHEMISCHE INDUSTRIE	126.0	128.8	130.1	128.8	129.1	127.5	124.9	127.4	128.9	130.1	130.2	129.5
DAV.: GROSSCHEMIE	123.5	127.4	129.4	127.7	128.2	125.9	123.1	125.9	127.3	127.6	127.4	126.1
SONSTIGE CHEMISCHE INDUSTRIE	130.4	131.3	131.5	131.0	130.9	130.2	128.2	130.2	131.9	134.5	135.3	135.5
KUNSTSTOFF- UND GUMMIVERARBEITENDE INDUSTRIE ..	141.0	143.8	143.4	143.8	146.0	144.2	142.7	146.4	149.0	151.2	149.0	150.1
ZEMENTINDUSTRIE	132.7	133.0	131.2	131.3	131.4	130.7	132.0	130.2	129.6	130.6	131.6	129.3
INDUSTRIE DER STEINE UND ERDEN	126.6	125.8	124.8	125.3	125.6	124.4	122.4	121.9	124.3	125.9	127.9	129.6
FEINKERAMISCHE UND GLASINDUSTRIE	111.5	111.8	109.9	109.1	111.5	110.7	107.1	108.8	110.3	110.3	111.3	110.4
EISEN- UND STAHLINDUSTRIE	126.3	128.5	127.7	126.9	127.0	125.8	123.2	123.5	124.6	127.3	128.4	129.0
NE-METALLINDUSTRIE	117.0	117.0	116.8	116.7	117.3	117.7	116.4	119.7	120.1	121.1	124.3	123.5
MASCHINENBAU	108.6	110.1	108.6	107.9	108.9	109.0	107.6	109.3	110.0	110.7	112.4	112.1
STRASSENFAHRZEUGBAU	180.3	184.2	183.3	180.6	183.7	183.9	182.5	185.0	187.6	190.3	192.3	191.2
SCHIFFBAU	71.5	70.6	70.0	69.3	69.6	69.8	69.9	69.0	69.1	68.8	69.1	69.2
ELEKTROTECHNISCHE INDUSTRIE	124.8	127.0	127.2	126.3	126.6	124.8	123.2	125.0	127.0	128.4	129.0	128.3
FEINMECHANISCHE UND OPTISCHE INDUSTRIE	119.9	120.3	122.1	126.3	122.0	123.3	122.6	121.6	123.6	123.8	124.6	125.4
EBM-, SPIEL- UND SCHMUCKWARENINDUSTRIE	85.5	85.8	86.2	86.0	86.1	86.2	85.8	84.6	85.3	86.6	88.0	89.4
HOLZ-, PAPIER- UND DRUCKEREIINDUSTRIE	115.7	118.0	119.0	119.2	120.1	120.9	119.0	119.1	120.6	122.3	124.4	124.2
LEDER-, TEXTIL- UND BEKLEIDUNGSINDUSTRIE	115.2	114.9	115.5	115.5	117.6	118.3	117.5	120.2	120.8	123.5	123.7	123.0
DAR.: TEXTIL- UND BEKLEIDUNGSINDUSTRIE	112.1	111.5	111.6	111.8	112.5	113.8	113.7	115.5	115.9	117.7	118.9	117.5
BRAUEREIEN	160.7	162.8	162.2	162.6	162.9	162.8	162.3	162.2	162.5	163.7	163.3	163.0
ERNAHRUNGSINDUSTRIE (OHNE BRAUEREIEN)	127.9	130.9	132.3	131.1	130.2	129.7	129.0	129.4	131.9	133.2	134.3	134.3
BAUINDUSTRIE	179.4	179.4	181.6	182.6	181.0	179.3	178.6	179.5	183.4	183.9	182.7	182.4
INDUSTRIE INSGESAMT ...	132.1	134.0	134.1	133.1	133.8	132.9	131.2	132.9	134.4	135.7	136.6	136.3
DAR.: GRUNDSTOFFINDUSTRIE	125.2	127.6	128.3	127.3	127.5	126.2	123.8	125.8	127.1	128.5	129.1	128.6
INVESTITIONSGUETERINDUSTRIE	140.2	142.5	141.9	140.4	141.9	141.3	139.9	141.8	143.7	145.4	146.7	146.0
VERBRAUCHSGUETERINDUSTRIE	123.0	123.7	122.9	122.7	124.9	124.6	122.4	124.7	126.3	127.8	128.0	127.7
NAHRUNGS- UND GENUSSMITTELINDUSTRIE	152.1	154.4	154.3	154.3	154.3	154.1	153.5	153.6	154.5	155.7	155.7	155.5
SONSTIGE WIRTSCHAFTSBEREICHE	134.3	135.3	135.3	135.1	135.1	133.7	132.1	134.0	136.2	137.2	138.9	139.4
WARENHAUSUNTERNEHMEN	128.6	132.4	132.8	133.1	133.0	130.2	128.2	129.7	132.9	133.4	134.8	134.9
HANDEL (OHNE WARENHAUSUNTERNEHMEN)	136.0	139.3	139.2	142.7	146.2	144.9	143.2	143.7	144.5	143.5	144.2	142.7
VERKEHR	154.6	157.0	157.3	155.6	154.3	150.0	143.4	149.6	148.3	148.0	148.2	144.8
DAR.: EISENBAHNEN, STRASSENVERKEHR, LUFTFAHRT	183.0	185.9	186.4	184.3	182.3	176.6	167.9	176.3	174.4	174.0	174.2	169.2
SCHIFFFAHRT	78.6	80.0	79.4	78.8	79.6	78.5	77.5	77.3	77.6	77.4	77.7	77.7
KREDITBANKEN	120.7	121.7	121.4	120.8	120.5	119.0	116.8	119.6	120.8	121.7	123.5	123.8
DAV.: GROSSBANKEN	116.6	117.9	118.2	116.9	116.8	115.1	113.3	115.6	117.1	118.1	120.1	119.8
KREDITBANKEN (OHNE GROSSBANKEN)	127.1	127.4	126.3	126.7	126.3	125.2	122.3	125.8	126.8	127.3	128.8	130.0
HYPOTHEKENBANKEN	134.9	133.9	134.4	133.9	133.9	133.3	133.7	133.3	133.4	134.1	134.9	135.0
VERSICHERUNGSGEWERBE	155.9	156.5	156.9	157.4	157.8	157.0	156.4	157.3	162.0	163.8	165.7	167.6
INSGESAMT ...	132.8	134.4	134.4	133.7	134.2	133.1	131.5	133.3	135.0	136.2	137.3	137.2
DAR.: MEISTGEHANDELTE WERTE	133.7	136.2	136.3	135.2	135.8	134.4	132.2	134.5	136.2	137.5	138.7	138.3
PUBLIKUMSGESELLSCHAFTEN	133.1	135.0	135.0	134.0	134.5	133.2	131.2	133.2	134.8	136.1	137.4	137.2
NEBENWERTE	131.7	132.2	132.3	132.9	133.0	133.1	132.7	133.5	135.7	136.6	137.4	137.7
VOLKSAKTIEN	126.6	128.5	127.0	125.5	126.3	125.2	122.3	125.1	126.8	126.9	127.3	126.2
FINANZIELLER SEKTOR	134.0	134.6	134.6	134.4	134.4	133.2	131.8	133.6	135.9	137.1	138.8	139.6
NICHTFINANZIELLER SEKTOR	132.4	134.4	134.4	133.5	134.1	133.1	131.4	133.1	134.6	135.9	136.8	136.4

INDEX DER AKTIENKURSE NACH TAGESSTÄNDEN

30.12.1980 = 100

WIRTSCHAFTSBEREICHE	21. APRIL 1983	22. APRIL 1983	25. APRIL 1983	26. APRIL 1983	27. APRIL 1983	28. APRIL 1983	29. APRIL 1983
ENERGIE- UND WASSERVERSORGUNG, BERGBAU	121.8	122.3	123.4	122.6	122.4	122.0	121.4
ENERGIE- UND WASSERVERSORGUNG	124.8	125.3	126.7	126.0	125.7	125.1	124.4
BERGBAU	86.3	88.4	85.8	83.7	85.2	86.4	87.5
VERARBEITENDE INDUSTRIE	138.9	138.8	140.0	139.8	141.6	141.8	141.8
CHEMISCHE INDUSTRIE	130.1	130.5	132.0	131.2	132.8	133.0	133.2
DAV.: GROSSCHEMIE	126.4	126.0	127.0	126.7	128.2	128.9	128.8
SONSTIGE CHEMISCHE INDUSTRIE	136.8	138.3	140.7	139.0	140.8	140.2	140.8
KUNSTSTOFF- UND GUMMIVERARBEITENDE INDUSTRIE ..	150.6	152.0	152.8	155.4	156.8	158.2	161.0
ZEMENTINDUSTRIE	129.7	129.8	130.8	129.7	131.6	131.3	131.6
INDUSTRIE DER STEINE UND ERDEN	132.2	134.4	134.0	133.9	134.9	134.7	135.8
FEINKERAMISCHE UND GLASINDUSTRIE	110.4	110.7	110.4	112.9	113.1	113.4	114.7
EISEN- UND STAHLINDUSTRIE	131.0	130.2	132.6	132.9	134.0	133.8	132.3
NE-METALLINDUSTRIE	125.7	128.1	129.3	128.1	126.9	124.9	125.4
MASCHINENBAU	113.2	112.2	113.0	112.7	113.9	113.9	114.0
STRASSENFAHRZEUGBAU	193.4	193.1	194.2	192.8	195.7	194.6	193.2
SCHIFFBAU	70.2	70.2	71.8	73.8	77.1	76.1	76.1
ELEKTROTECHNISCHE INDUSTRIE	128.7	128.0	128.6	130.3	133.4	135.5	136.5
FEINMECHANISCHE UND OPTISCHE INDUSTRIE	124.1	123.2	124.6	124.7	119.6	122.4	123.7
EBM-, SPIEL- UND SCHMUCKWARENINDUSTRIE	90.8	90.3	94.4	94.1	93.2	93.0	92.6
HOLZ-, PAPIER- UND DRUCKEREIINDUSTRIE	126.2	125.3	124.9	121.9	122.7	122.5	123.8
LEDER-, TEXTIL- UND BEKLEIDUNGSINDUSTRIE	122.6	122.0	122.8	122.4	123.9	124.1	123.9
DAR.: TEXTIL- UND BEKLEIDUNGSINDUSTRIE	117.1	116.4	117.5	117.0	118.8	119.6	120.0
BRAUEREIEN	163.3	163.6	164.0	164.6	164.9	164.9	164.5
ERNAHRUNGSINDUSTRIE (OHNE BRAUEREIEN)	135.0	135.9	137.7	139.2	141.1	143.2	142.0
BAUINDUSTRIE	182.3	180.3	180.2	180.4	182.2	182.0	181.8
INDUSTRIE INSGESAMT ...	137.2	137.2	138.3	138.0	139.5	139.6	139.5
DAR.: GRUNDSTOFFINDUSTRIE	129.6	129.9	131.5	130.8	132.1	132.1	132.0
INVESTITIONSGUETERINDUSTRIE	147.2	146.6	147.5	147.6	150.0	150.4	150.3
VERBRAUCHSGUETERINDUSTRIE	127.9	128.2	128.5	129.9	130.8	131.4	132.7
NAHRUNGS- UND GENUSSMITTELINDUSTRIE	155.8	156.3	157.1	157.9	158.6	159.2	158.6
SONSTIGE WIRTSCHAFTSBEREICHE	141.2	142.0	144.0	143.3	144.0	144.3	144.1
WARENHAUSUNTERNEHMEN	137.1	138.4	140.5	139.4	138.9	137.8	137.7
HANDEL (OHNE WARENHAUSUNTERNEHMEN)	142.2	142.3	143.9	144.3	145.3	145.1	146.7
VERKEHR	147.4	147.1	147.7	145.5	147.7	148.9	147.2
DAR.: EISENBAHNEN, STRASSENVERKEHR, LUFTFAHRT	172.5	171.9	172.6	169.7	172.5	174.1	171.0
SCHIFFFAHRT	79.4	79.9	80.3	79.9	80.6	80.7	81.2
KREDITBANKEN	126.5	127.3	130.2	129.0	129.9	130.0	130.5
DAV.: GROSSBANKEN	122.8	124.4	128.3	127.3	128.0	128.1	128.0
KREDITBANKEN (OHNE GROSSBANKEN)	132.3	131.8	132.9	131.6	132.7	132.7	134.3
HYPOTHEKENBANKEN	134.6	134.9	135.5	136.2	136.5	137.4	137.4
VERSICHERUNGSGEWERBE	168.4	169.3	170.7	170.3	171.2	171.8	170.6
INSGESAMT ...	138.4	138.6	140.0	139.6	140.9	141.1	140.9
DAR.: MEISTGEHANDELTE WERTE	139.9	139.8	141.5	141.1	142.6	142.6	142.3
PUBLIKUMSGESELLSCHAFTEN	138.6	138.8	140.3	139.8	141.3	141.5	141.1
NEBENWERTE	137.7	138.2	139.1	139.2	139.3	139.5	140.1
VOLKSAKTIEEN	129.0	130.6	132.5	131.5	134.0	133.2	130.7
FINANZIELLER SEKTOR	141.3	142.1	144.3	143.6	144.4	144.7	144.6
NICHTFINANZIELLER SEKTOR	137.4	137.4	138.5	138.2	139.6	139.7	139.6

INDEX DER AKTIENKURSE NACH TAGESSTÄNDEN

30.12.1980 = 100

WIRTSCHAFTSBEREICHE	02. MAI 1983	03. MAI 1983	04. MAI 1983	05. MAI 1983	06. MAI 1983	09. MAI 1983	10. MAI 1983	11. MAI 1983	13. MAI 1983	16. MAI 1983	17. MAI 1983	18. MAI 1983
ENERGIE- UND WASSERVERSORGUNG, BERGBAU	121.2	119.4	119.9	119.5	119.1	119.8	119.7	119.2	118.9	117.9	119.1	119.7
ENERGIE- UND WASSERVERSORGUNG	124.2	122.3	122.9	122.4	122.0	122.9	123.0	122.4	122.1	120.9	122.1	122.5
BERGBAU	86.7	86.2	86.3	86.2	85.1	84.8	82.2	82.1	82.1	83.3	84.8	87.5
VERARBEITENDE INDUSTRIE	142.2	139.0	140.7	139.3	139.5	139.9	138.5	138.2	137.9	135.9	136.9	138.4
CHEMISCHE INDUSTRIE	132.7	129.0	130.5	128.7	129.1	130.1	129.3	128.9	128.7	126.0	127.9	129.5
DAV.: GROSSCHEMIE	128.5	125.0	126.4	123.8	124.4	125.3	124.9	124.6	124.7	121.9	123.8	125.3
SONSTIGE CHEMISCHE INDUSTRIE	140.1	136.1	137.7	137.1	137.3	138.6	137.1	136.3	135.7	133.4	135.0	136.8
KUNSTSTOFF- UND GUMMIVERARBEITENDE INDUSTRIE	160.8	156.8	158.8	158.5	157.7	158.8	157.4	155.8	156.1	155.2	156.6	158.5
ZEMENTINDUSTRIE	132.1	129.9	130.5	130.0	127.9	127.9	126.9	125.7	126.8	123.1	122.5	123.8
INDUSTRIE DER STEINE UND ERDEN	137.6	133.9	135.1	135.6	135.5	135.8	136.3	138.4	137.7	137.4	136.3	137.9
FEINKERAMISCHE UND GLASINDUSTRIE	114.8	113.7	113.0	113.5	113.8	114.1	113.2	111.5	111.1	111.3	109.8	109.2
EISEN- UND STAHLINDUSTRIE	130.3	126.0	128.5	127.0	127.5	128.3	127.2	127.2	127.7	125.1	126.5	128.0
NE-METALLINDUSTRIE	125.2	121.1	123.4	121.4	123.4	124.0	123.7	123.5	122.1	120.0	121.0	120.5
MASCHINENBAU	113.3	111.1	112.3	112.0	111.6	112.1	111.7	111.4	111.3	110.4	111.1	111.8
STRASSENFAHRZEUGBAU	195.0	191.7	194.7	194.2	194.1	193.8	191.1	189.2	189.1	188.6	188.9	191.0
SCHIFFBAU	75.8	73.2	74.3	73.1	75.3	76.2	76.5	77.4	78.0	79.8	76.6	77.6
ELEKTROTECHNISCHE INDUSTRIE	138.9	136.1	137.4	134.9	135.1	134.6	132.6	133.6	132.5	129.1	130.7	132.2
FEINMECHANISCHE UND OPTISCHE INDUSTRIE	125.7	123.7	123.7	121.3	120.1	120.2	119.0	117.9	117.2	117.0	116.5	117.9
EBM-, SPIEL- UND SCHMUCKWARENINDUSTRIE	93.4	91.9	92.1	91.9	91.7	92.1	90.9	90.6	90.8	91.8	90.7	90.6
HOLZ-, PAPIER- UND DRUCKEREIINDUSTRIE	123.4	121.8	123.6	122.1	123.2	122.5	121.1	122.7	121.3	120.2	118.7	119.6
LEDER-, TEXTIL- UND BEKLEIDUNGSINDUSTRIE	123.5	120.3	120.9	121.4	120.2	121.4	120.0	120.4	120.4	118.5	118.0	119.3
DAR.: TEXTIL- UND BEKLEIDUNGSINDUSTRIE	119.3	116.4	116.9	118.1	116.9	117.8	116.9	117.4	117.8	116.2	115.8	116.4
BRAUEREIEN	164.8	162.6	162.8	162.9	162.4	162.7	162.9	162.2	162.7	161.4	161.5	163.7
ERNAHRUNGSINDUSTRIE (OHNE BRAUEREIEN)	143.3	140.6	141.3	142.0	142.3	142.4	141.1	140.9	141.0	138.5	137.4	136.3
BAUINDUSTRIE	182.0	178.8	179.0	179.4	179.9	180.1	179.3	178.8	178.6	177.8	176.8	177.6
INDUSTRIE INSGESAMT ...	139.8	136.8	138.3	137.1	137.2	137.6	136.5	136.1	135.8	134.0	135.0	136.3
DAR.: GRUNDSTOFFINDUSTRIE	131.4	127.6	129.3	127.6	128.0	129.0	128.1	127.8	127.7	125.1	126.7	128.1
INVESTITIONSGUETERINDUSTRIE	151.7	149.0	150.8	149.6	149.5	149.4	147.5	147.1	146.7	145.0	145.9	147.4
VERBRAUCHSGUETERINDUSTRIE	132.6	129.9	130.6	130.8	130.4	131.0	129.9	128.9	128.3	127.7	126.9	127.7
NAHRUNGS- UND GENUSSMITTELINDUSTRIE	159.1	156.8	157.1	157.4	157.1	157.3	157.2	156.6	157.0	155.4	155.2	156.5
SONSTIGE WIRTSCHAFTSBEREICHE	143.1	140.8	141.4	140.6	141.0	140.6	139.0	138.9	139.1	136.8	137.9	139.6
WARENHAUSUNTERNEHMEN	137.7	133.7	134.1	132.7	132.4	133.0	132.3	131.2	131.5	127.4	129.8	133.6
HANDEL (OHNE WARENHAUSUNTERNEHMEN)	145.9	143.5	143.4	142.4	143.6	145.2	143.4	143.2	144.7	143.9	145.4	149.1
VERKEHR	146.7	145.0	147.3	147.6	149.3	151.8	150.4	152.5	151.3	148.5	149.5	151.2
DAR.: EISENBAHNEN, STRASSENVERKEHR, LUFTFAHRT	170.4	168.4	171.7	171.8	174.3	177.3	174.9	176.8	175.0	171.1	172.1	174.4
SCHIFFFAHRT	81.1	80.9	79.5	80.9	80.6	82.0	83.3	87.4	88.0	88.0	89.1	90.7
KREDITBANKEN	128.2	125.2	126.2	125.7	126.2	126.2	124.8	124.7	125.0	122.3	125.0	126.6
DAV.: GROSSBANKEN	126.1	122.1	123.5	121.8	123.2	123.5	121.8	121.7	122.4	119.3	122.0	123.8
KREDITBANKEN (OHNE GROSSBANKEN)	131.2	130.1	130.2	131.7	130.7	130.3	129.3	129.3	129.1	126.9	129.8	130.9
HYPOTHEKENBANKEN	138.0	135.7	135.7	135.2	134.6	134.2	133.4	132.5	132.3	130.9	129.5	130.6
VERSICHERUNGSGEWERBE	170.8	170.1	170.2	168.7	169.1	167.6	164.9	165.2	165.1	163.9	162.6	164.0
INSGESAMT ...	140.8	138.0	139.2	138.2	138.3	138.5	137.3	137.0	136.8	134.8	135.9	137.3
DAR.: MEISTGEHANDELTE WERTE	142.1	138.7	140.3	138.8	139.0	139.4	138.1	137.6	137.6	135.0	137.0	138.7
PUBLIKUMSGESELLSCHAFTEN	141.0	138.0	139.4	138.2	138.3	138.7	137.5	137.0	136.9	134.5	136.1	137.6
NEBENWERTE	140.2	138.5	138.8	138.3	138.5	137.9	136.6	136.9	136.8	136.3	135.2	136.0
VOLKSAKTIEN	129.9	125.2	127.2	125.8	126.7	127.3	125.9	124.7	124.7	121.9	124.1	126.4
FINANZIELLER SEKTOR	143.4	141.3	141.9	141.0	141.4	140.8	139.1	139.1	139.2	137.1	138.0	139.5
NICHTFINANZIELLER SEKTOR	139.8	136.9	138.3	137.1	137.2	137.7	136.6	136.2	135.9	134.0	135.1	136.5

INDEX DER AKTIENKURSE NACH TAGESSTÄNDEN

30.12.1980 = 100

WIRTSCHAFTSBEREICHE	19. MAI 1983	20. MAI 1983	24. MAI 1983	25. MAI 1983	26. MAI 1983	27. MAI 1983	30. MAI 1983	31. MAI 1983
ENERGIE- UND WASSERVERSORGUNG, BERGBAU	119.6	119.6	119.3	119.4	119.2	119.1	118.8	118.9
ENERGIE- UND WASSERVERSORGUNG	122.4	122.3	121.8	122.0	121.9	121.9	121.7	121.8
BERGBAU	87.9	88.9	90.6	89.4	88.0	87.0	85.4	85.8
VERARBEITENDE INDUSTRIE	139.1	138.5	138.2	139.1	138.1	137.1	135.5	134.7
CHEMISCHE INDUSTRIE	129.8	129.3	129.1	130.9	130.2	129.4	128.1	127.4
DAV.: GROSSCHEMIE	125.6	124.9	124.5	126.5	125.4	124.9	123.4	122.6
SONSTIGE CHEMISCHE INDUSTRIE	137.2	137.1	137.3	138.5	138.4	137.3	136.2	135.7
KUNSTSTOFF- UND GUMMIVERARBEITENDE INDUSTRIE	158.3	157.2	158.5	158.7	158.5	158.3	156.3	154.5
ZEMENTINDUSTRIE	125.5	125.7	124.8	124.3	124.5	123.5	122.4	122.6
INDUSTRIE DER STEINE UND ERDEN	138.1	137.6	136.3	136.5	135.1	133.7	132.6	132.6
FEINKERAMISCHE UND GLASINDUSTRIE	110.2	112.0	111.1	110.2	109.1	108.8	108.5	107.8
EISEN- UND STAHLINDUSTRIE	128.9	127.7	126.5	127.2	123.1	122.1	119.9	119.3
NE-METALLINDUSTRIE	121.4	121.4	122.3	122.9	121.7	120.9	120.2	120.6
MASCHINENBAU	112.3	111.7	111.5	111.8	110.8	110.0	109.0	108.5
STRASSENFAHRZEUGBAU	192.0	191.1	190.7	191.9	191.3	190.2	186.7	185.2
SCHIFFBAU	78.4	79.5	79.9	77.9	77.2	76.1	75.4	74.0
ELEKTROTECHNISCHE INDUSTRIE	133.7	132.5	132.2	132.8	131.7	130.1	128.4	127.5
FEINMECHANISCHE UND OPTISCHE INDUSTRIE	119.0	118.5	118.3	117.9	116.9	117.8	114.9	114.7
EBM-, SPIEL- UND SCHMUCKWARENINDUSTRIE	90.2	91.4	91.8	92.1	91.0	90.0	89.7	88.9
HOLZ-, PAPIER- UND DRUCKEREIINDUSTRIE	120.4	119.6	119.5	118.3	118.7	118.2	116.5	116.7
LEDER-, TEXTIL- UND BEKLEIDUNGSINDUSTRIE	118.3	117.8	117.5	116.7	115.7	114.3	114.1	114.1
DAR.: TEXTIL- UND BEKLEIDUNGSINDUSTRIE	115.0	114.5	114.8	114.3	113.8	112.6	112.9	113.3
BRAUEREIEN	165.5	164.8	165.4	166.1	165.6	165.7	166.1	167.5
ERNAHRUNGSINDUSTRIE (OHNE BRAUEREIEN)	135.9	136.9	137.2	136.6	137.1	136.6	136.6	136.6
BAUINDUSTRIE	178.1	177.0	177.2	175.9	175.5	174.0	171.7	170.7
INDUSTRIE INSGESAMT ...	136.9	136.4	136.1	136.8	136.0	135.1	133.6	133.1
DAR.: GRUNDSTOFFINDUSTRIE	128.6	128.1	127.7	129.1	127.8	127.0	125.6	125.0
INVESTITIONSGUETERINDUSTRIE	148.4	147.5	147.2	147.9	147.1	145.8	143.7	142.6
VERBRAUCHSGUETERINDUSTRIE	127.9	128.3	128.1	127.5	126.9	126.4	125.6	124.8
NAHRUNGS- UND GENUSSMITTELINDUSTRIE	157.7	157.5	158.0	158.4	158.1	158.0	158.3	159.4
SONSTIGE WIRTSCHAFTSBEREICHE	139.2	138.8	138.6	139.3	138.5	137.8	136.4	135.9
WARENHAUSUNTERNEHMEN	132.8	130.9	131.0	129.9	128.1	127.0	124.1	124.2
HANDEL (OHNE WARENHAUSUNTERNEHMEN)	149.4	148.8	148.3	149.1	148.1	147.0	146.5	147.6
VERKEHR	152.5	154.8	153.0	153.2	150.5	152.3	152.1	152.0
DAR.: EISENBAHNEN, STRASSENVERKEHR, LUFTFAHRT	175.9	178.8	176.7	177.4	173.6	176.5	176.7	176.1
SCHIFFFAHRT	91.2	92.6	91.6	89.9	90.6	88.7	86.9	87.9
KREDITBANKEN	125.7	124.6	124.6	125.6	124.9	124.0	122.3	122.0
DAV.: GROSSBANKEN	122.5	121.3	120.7	122.2	121.5	120.3	118.4	118.1
KREDITBANKEN (OHNE GROSSBANKEN)	130.5	129.7	130.7	130.9	130.1	129.9	128.4	128.2
HYPOTHEKENBANKEN	130.2	131.3	130.9	131.0	130.0	130.2	129.8	129.6
VERSICHERUNGSGEWERBE	164.5	164.8	164.4	165.5	165.2	164.3	163.4	162.0
INSGESAMT ...	137.6	137.1	136.9	137.6	136.8	136.0	134.5	133.9
DAR.: MEISTGEHANDELTE WERTE	139.1	138.0	137.7	138.7	137.5	136.5	134.5	133.9
PUBLIKUMSGESELLSCHAFTEN	137.9	137.1	136.8	137.7	136.7	135.8	134.1	133.5
NEBENWERTE	136.8	137.3	137.3	137.5	137.2	136.7	136.4	135.8
VOLKSAKTIEEN	126.4	125.9	125.8	126.8	126.1	124.9	122.0	121.6
FINANZIELLER SEKTOR	139.1	138.7	138.5	139.5	138.9	138.1	136.8	136.2
NICHTFINANZIELLER SEKTOR	137.1	136.5	136.2	136.9	136.0	135.2	133.7	133.1

INDEX DER AKTIENKURSE NACH TAGESSTÄNDEN

30.12.1980 = 100

WIRTSCHAFTSBEREICHE	01. JUNI 1983	03. JUNI 1983	06. JUNI 1983	07. JUNI 1983	08. JUNI 1983	09. JUNI 1983	10. JUNI 1983	13. JUNI 1983	14. JUNI 1983	15. JUNI 1983	16. JUNI 1983	20. JUNI 1983
ENERGIE- UND WASSERVERSORGUNG, BERGBAU	117.8	118.0	118.0	118.2	118.9	118.3	118.2	118.7	118.7	117.7	118.6	118.2
ENERGIE- UND WASSERVERSORGUNG	120.6	120.8	120.9	121.0	121.8	121.0	120.8	121.4	121.4	120.4	121.3	120.9
BERGBAU	85.0	85.4	85.5	86.1	85.5	87.2	88.4	88.4	88.0	86.9	87.6	87.0
VERARBEITENDE INDUSTRIE	132.1	134.7	135.0	136.4	136.7	136.0	137.0	138.5	139.7	137.8	138.5	139.3
CHEMISCHE INDUSTRIE	125.2	127.5	127.2	128.4	128.4	127.3	128.9	130.3	131.6	128.3	129.3	130.3
DAV.: GROSSCHEMIE	120.3	122.9	122.3	123.7	123.6	122.1	124.1	125.8	127.0	122.9	123.7	124.8
SONSTIGE CHEMISCHE INDUSTRIE	133.9	135.5	135.7	136.5	136.7	136.4	137.2	138.1	139.6	137.8	138.9	139.9
KUNSTSTOFF- UND GUMMIVERARBEITENDE INDUSTRIE	151.2	155.0	153.0	155.7	154.8	155.5	157.3	159.2	160.6	158.5	159.8	160.6
ZEMENTINDUSTRIE	121.5	121.4	122.0	122.6	122.8	119.9	122.5	124.1	123.4	121.0	123.1	123.5
INDUSTRIE DER STEINE UND ERDEN	132.5	132.4	133.7	137.2	141.0	140.9	140.5	140.3	141.3	140.4	139.9	139.2
FEINKERAMISCHE UND GLASINDUSTRIE	107.9	107.6	107.9	107.8	107.2	108.1	106.8	107.2	108.7	107.5	107.6	107.3
EISEN- UND STAHLINDUSTRIE	116.2	119.6	119.7	120.4	120.2	118.8	118.9	119.8	120.3	118.9	119.0	119.7
NE-METALLINDUSTRIE	118.6	121.5	120.6	121.4	121.3	119.2	121.6	122.0	121.3	120.9	120.0	120.7
MASCHINENBAU	106.1	107.4	107.3	107.7	108.5	108.4	108.0	108.7	109.7	109.0	109.0	109.4
STRASSENFAHRZEUGBAU	180.9	184.5	186.2	188.6	188.7	188.2	189.8	192.4	194.8	193.7	194.9	197.2
SCHIFFBAU	72.5	73.3	75.0	74.5	74.6	75.0	75.2	77.4	77.1	77.4	76.3	76.1
ELEKTROTECHNISCHE INDUSTRIE	124.7	128.3	129.2	131.7	132.3	131.7	133.0	134.6	135.6	133.8	134.6	134.5
FEINMECHANISCHE UND OPTISCHE INDUSTRIE	113.2	113.2	113.0	114.4	116.1	115.1	117.5	116.1	115.9	116.7	116.6	115.5
EBM-, SPIEL- UND SCHMUCKWARENINDUSTRIE	87.8	86.9	87.9	87.6	87.5	87.3	86.5	86.9	87.4	87.4	87.4	86.7
HOLZ-, PAPIER- UND DRUCKEREIINDUSTRIE	113.1	115.1	114.1	115.5	117.1	116.4	116.1	115.9	116.3	114.1	114.3	113.2
LEDER-, TEXTIL- UND BEKLEIDUNGSINDUSTRIE	112.4	112.8	113.9	114.9	115.0	114.4	115.1	114.9	115.9	115.0	114.6	115.0
DAR.: TEXTIL- UND BEKLEIDUNGSINDUSTRIE	111.2	111.5	111.1	111.9	112.4	111.8	111.7	111.8	112.6	112.0	112.0	112.4
BRAUEREIEN	165.6	166.5	166.5	166.5	167.4	169.4	170.5	171.8	171.0	170.4	170.6	170.9
ERNAHRUNGSINDUSTRIE (OHNE BRAUEREIEN)	136.3	137.5	136.4	136.8	137.1	137.4	136.4	137.9	137.5	138.9	139.9	139.9
BAUINDUSTRIE	169.0	169.4	168.5	167.5	166.5	166.3	168.2	169.6	169.8	169.4	167.6	169.4
INDUSTRIE INSGESAMT ...	130.7	132.8	133.1	134.2	134.5	133.9	134.8	136.1	137.1	135.4	136.0	136.7
DAR.: GRUNDSTOFFINDUSTRIE	122.8	125.2	124.9	126.0	126.0	124.8	126.2	127.4	128.4	125.7	126.4	127.3
INVESTITIONSGUETERINDUSTRIE	139.4	142.4	143.3	145.3	145.8	145.3	146.2	147.9	149.5	148.2	148.9	149.8
VERBRAUCHSGUETERINDUSTRIE	123.5	124.5	124.3	125.3	124.8	125.3	125.3	125.8	127.1	125.7	126.1	126.2
NAHRUNGS- UND GENUSSMITTELINDUSTRIE	157.9	158.9	158.6	158.7	159.4	161.0	161.6	162.9	162.2	162.1	162.6	162.8
SONSTIGE WIRTSCHAFTSBEREICHE	134.0	135.2	135.4	136.6	136.5	136.2	137.1	137.7	139.2	138.1	138.9	139.3
WARENHAUSUNTERNEHMEN	121.1	123.8	123.8	126.4	127.7	125.7	127.7	128.1	129.2	128.8	128.6	128.7
HANDEL (OHNE WARENHAUSUNTERNEHMEN)	145.4	145.7	146.2	146.7	146.3	146.0	146.3	147.2	147.2	146.1	146.4	146.1
VERKEHR	149.1	148.7	151.6	153.1	154.5	153.3	154.3	155.3	156.9	153.8	154.5	155.4
DAR.: EISENBAHNEN, STRASSENVERKEHR, LUFTFAHRT	173.8	173.3	177.1	178.7	180.7	179.3	180.1	181.0	182.6	179.2	179.9	181.5
SCHIFFFAHRT	83.4	83.2	83.0	85.3	85.0	84.8	86.5	87.6	88.9	86.4	87.3	86.3
KREDITBANKEN	119.5	121.4	122.1	123.1	122.8	122.5	123.6	125.3	126.7	125.2	126.2	126.4
DAV.: GROSSBANKEN	115.3	117.6	118.7	119.5	119.2	118.8	119.8	122.0	123.5	121.9	123.1	123.3
KREDITBANKEN (OHNE GROSSBANKEN)	126.0	127.2	127.4	128.5	128.4	128.2	129.7	130.4	131.5	130.2	131.1	131.2
HYPOTHEKENBANKEN	127.6	126.6	127.0	126.4	126.9	127.2	128.1	128.8	129.6	129.7	130.3	130.6
VERSICHERUNGSGEWERBE	161.8	162.1	161.1	163.0	162.5	162.4	162.7	161.6	163.8	162.9	163.6	164.5
INSGESAMT ...	131.7	133.5	133.8	135.0	135.2	134.6	135.5	136.6	137.7	136.2	136.9	137.5
DAR.: MEISTGEHANDELTE WERTE	131.0	133.8	134.2	135.7	135.9	135.2	136.4	138.1	139.4	137.3	138.2	138.8
PUBLIKUMSGESELLSCHAFTEN	131.0	133.5	133.8	135.1	135.3	134.5	135.6	136.9	138.0	136.2	137.0	137.7
NEBENWERTE	134.7	134.0	134.0	134.7	134.8	135.0	135.3	135.5	136.6	136.4	136.6	136.9
VOLKSAKTIEEN	119.8	122.8	124.0	125.7	125.4	124.8	125.5	127.1	129.4	128.3	129.1	129.6
FINANZIELLER SEKTOR	134.5	135.5	135.7	136.8	136.5	136.3	137.1	137.8	139.3	138.2	139.2	139.6
NICHTFINANZIELLER SEKTOR	130.7	132.8	133.1	134.3	134.7	134.0	134.9	136.2	137.1	135.5	136.1	136.7

INDEX DER AKTIENKURSE NACH TAGESSTÄNDEN

30.12.1980 = 100

WIRTSCHAFTSBEREICHE	21. JUNI 1983	22. JUNI 1983	23. JUNI 1983	24. JUNI 1983	27. JUNI 1983	28. JUNI 1983	29. JUNI 1983	30. JUNI 1983
ENERGIE- UND WASSERVERSORGUNG, BERGBAU	118.3	118.0	118.2	118.2	118.0	117.4	117.4	117.2
ENERGIE- UND WASSERVERSORGUNG	121.0	120.8	120.9	121.0	120.8	120.2	120.3	120.1
BERGBAU	86.9	85.6	86.7	86.9	86.7	85.1	84.0	84.5
VERARBEITENDE INDUSTRIE	139.9	140.9	141.0	142.0	143.1	141.9	141.8	142.3
CHEMISCHE INDUSTRIE	130.7	131.7	131.5	132.0	132.9	131.9	131.8	132.8
DAV.: GROSSCHEMIE	124.7	125.8	126.1	127.0	128.0	126.8	126.4	127.7
SONSTIGE CHEMISCHE INDUSTRIE	141.1	141.9	140.8	140.8	141.5	140.7	141.1	141.7
KUNSTSTOFF- UND GUMMIVERARBEITENDE INDUSTRIE	162.8	164.5	165.6	165.3	167.8	166.4	168.3	165.5
ZEMENTINDUSTRIE	124.4	125.2	128.3	127.4	129.8	131.5	132.9	135.2
INDUSTRIE DER STEINE UND ERDEN	138.8	137.9	140.5	140.5	142.4	140.6	141.6	145.4
FEINKERAMISCHE UND GLASINDUSTRIE	105.4	105.5	105.3	105.6	106.1	106.4	105.7	105.3
EISEN- UND STAHLINDUSTRIE	119.4	120.5	120.2	121.9	122.3	121.2	122.3	118.7
NE-METALLINDUSTRIE	122.2	122.4	122.5	124.9	126.0	124.6	125.4	126.0
MASCHINENBAU	109.7	110.3	110.8	112.7	113.3	111.8	111.9	112.1
STRASSENFAHRZEUGBAU	199.8	201.7	201.5	202.8	205.3	202.9	202.3	204.5
SCHIFFBAU	75.6	75.8	76.0	75.4	76.8	75.9	76.0	75.1
ELEKTROTECHNISCHE INDUSTRIE	134.5	135.6	135.6	136.3	137.2	136.1	136.0	135.9
FEINMECHANISCHE UND OPTISCHE INDUSTRIE	114.6	113.7	114.0	114.1	115.1	115.1	114.0	113.3
EBM-, SPIEL- UND SCHMUCKWARENINDUSTRIE	86.1	86.8	87.2	87.5	88.4	87.2	87.6	89.1
HOLZ-, PAPIER- UND DRUCKEREIINDUSTRIE	112.1	112.8	114.6	115.8	116.5	115.1	115.3	116.8
LEDER-, TEXTIL- UND BEKLEIDUNGSINDUSTRIE	115.4	114.8	115.4	116.1	116.4	115.3	113.6	114.1
DAR.: TEXTIL- UND BEKLEIDUNGSINDUSTRIE	112.7	112.0	112.9	113.3	113.7	112.3	112.2	112.2
BRAUEREIEN	171.0	170.7	171.3	171.4	172.9	173.2	172.9	172.0
ERNAHRUNGSINDUSTRIE (OHNE BRAUEREIEN)	140.6	142.8	141.9	145.9	148.0	150.4	148.4	146.0
BAUINDUSTRIE	170.4	169.8	170.5	170.5	171.0	169.0	168.4	168.1
INDUSTRIE INSGESAMT ...	137.2	138.0	138.1	138.9	139.8	138.7	138.6	138.9
DAR.: GRUNDSTOFFINDUSTRIE	127.6	128.5	128.5	129.3	130.2	129.2	129.4	129.7
INVESTITIONSGUETERINDUSTRIE	150.8	152.0	152.0	153.2	154.6	153.0	152.8	153.5
VERBRAUCHSGUETERINDUSTRIE	126.0	126.3	126.5	126.8	127.6	127.0	126.9	126.3
NAHRUNGS- UND GENUSSMITTELINDUSTRIE	163.0	163.3	163.6	164.7	166.4	167.2	166.4	165.1
SONSTIGE WIRTSCHAFTSBEREICHE	139.9	140.3	139.5	139.6	140.1	140.0	140.4	140.7
WARENHAUSUNTERNEHMEN	129.6	129.4	129.6	130.3	129.9	129.5	132.0	130.4
HANDEL (OHNE WARENHAUSUNTERNEHMEN)	145.8	146.5	146.5	145.8	145.9	146.1	146.9	150.8
VERKEHR	155.3	156.6	158.6	157.4	158.6	159.2	160.2	160.1
DAR.: EISENBAHNEN, STRASSENVERKEHR, LUFTFAHRT	181.8	183.5	186.2	186.8	186.8	186.7	188.7	189.9
SCHIFFFAHRT	84.7	84.9	84.8	75.7	81.9	84.8	82.6	77.8
KREDITBANKEN	126.2	126.1	125.5	125.3	125.7	125.3	125.7	125.9
DAV.: GROSSBANKEN	123.5	123.4	122.7	122.5	123.0	122.8	123.0	123.1
KREDITBANKEN (OHNE GROSSBANKEN)	130.4	130.3	129.8	129.7	129.8	129.0	129.9	130.1
HYPOTHEKENBANKEN	130.4	130.7	130.4	131.1	132.5	132.5	132.3	132.2
VERSICHERUNGSGEWERBE	166.5	167.8	165.9	166.3	166.9	167.5	167.1	168.3
INSGESAMT ...	138.0	138.7	138.5	139.1	139.9	139.1	139.1	139.5
DAR.: MEISTGEHANDELTE WERTE	139.3	140.1	139.9	140.6	141.6	140.4	140.5	140.9
PUBLIKUMSGESELLSCHAFTEN	138.3	138.9	138.8	139.5	140.4	139.4	139.5	139.9
NEBENWERTE	137.1	137.9	137.3	137.6	138.0	137.8	137.7	137.8
VOLKSAKTIEN	130.3	131.9	131.4	131.5	132.1	130.3	130.3	130.8
FINANZIELLER SEKTOR	140.1	140.5	139.5	139.6	140.2	140.1	140.2	140.7
NICHTFINANZIELLER SEKTOR	137.3	138.0	138.1	138.9	139.8	138.7	138.7	139.0

INDEX DER AKTIENKURSE NACH TAGESSTÄNDEN

30.12.1980 = 100

WIRTSCHAFTSBEREICHE	01. JULI 1983	04. JULI 1983	05. JULI 1983	06. JULI 1983	07. JULI 1983	08. JULI 1983	11. JULI 1983	12. JULI 1983	13. JULI 1983	14. JULI 1983	15. JULI 1983	18. JULI 1983
ENERGIE- UND WASSERVERSORGUNG, BERGBAU	117.5	117.7	117.9	117.8	118.6	118.9	118.8	117.5	117.0	117.0	116.9	116.2
ENERGIE- UND WASSERVERSORGUNG	120.5	120.7	120.8	120.7	121.5	121.9	121.8	120.4	120.1	120.1	119.9	119.2
BERGBAU	83.4	83.0	83.6	83.9	85.4	84.9	84.6	84.5	81.9	81.4	82.0	82.0
VERARBEITENDE INDUSTRIE	143.6	144.6	145.8	145.5	148.0	147.6	147.5	145.3	143.9	145.0	145.8	145.1
CHEMISCHE INDUSTRIE	134.0	135.0	136.4	136.4	140.5	140.0	140.4	138.1	136.7	137.7	138.8	138.3
DAV.: GROSSCHEMIE	128.6	129.4	130.8	130.9	135.6	135.4	136.1	133.9	132.3	133.6	134.2	133.7
SONSTIGE CHEMISCHE INDUSTRIE	143.3	144.7	146.0	145.9	149.1	148.0	147.8	145.5	144.4	144.9	146.8	146.4
KUNSTSTOFF- UND GUMMIVERARBEITENDE INDUSTRIE	167.7	169.2	169.9	168.7	171.6	172.1	171.5	170.2	169.1	170.9	173.3	171.6
ZEMENTINDUSTRIE	139.8	141.6	142.4	142.1	145.1	145.0	151.6	159.0	151.2	148.0	148.9	148.3
INDUSTRIE DER STEINE UND ERDEN	153.4	151.3	150.8	152.0	157.4	157.1	156.2	154.0	156.7	163.1	166.4	167.1
FEINKERAMISCHE UND GLASINDUSTRIE	105.8	105.0	103.5	103.4	106.1	106.3	106.3	106.2	104.4	104.5	105.0	103.9
EISEN- UND STAHLINDUSTRIE	118.6	118.9	120.1	119.0	118.7	117.2	116.1	114.7	114.7	115.7	116.1	114.6
NE-METALLINDUSTRIE	127.3	126.7	127.8	128.3	126.9	126.2	124.2	122.4	120.9	121.5	122.0	121.1
MASCHINENBAU	112.7	112.3	112.9	112.9	113.9	113.5	113.6	112.1	109.6	110.1	111.0	110.3
STRASSENFAHRZEUGBAU	207.5	210.3	213.1	211.8	214.8	214.1	213.1	208.7	207.5	210.0	211.0	210.6
SCHIFFBAU	75.8	76.6	77.6	77.1	78.7	78.2	78.3	78.3	76.0	75.7	76.2	77.1
ELEKTROTECHNISCHE INDUSTRIE	137.1	138.3	138.8	138.8	141.4	141.7	141.6	139.5	138.1	139.1	139.6	138.6
FEINMECHANISCHE UND OPTISCHE INDUSTRIE	113.5	114.6	115.1	114.6	116.1	116.6	115.9	115.6	115.4	114.1	116.3	115.5
EBM-, SPIEL- UND SCHMUCKWARENINDUSTRIE	88.3	88.5	89.3	89.5	90.0	89.8	89.4	89.9	89.5	87.8	88.1	87.1
HOLZ-, PAPIER- UND DRUCKEREIINDUSTRIE	116.5	118.1	118.7	116.2	116.6	117.2	116.8	116.0	117.0	113.8	113.8	113.4
LEDER-, TEXTIL- UND BEKLEIDUNGSINDUSTRIE	114.6	115.9	115.7	114.1	115.7	115.6	114.9	114.1	113.1	114.4	114.1	114.1
DAR.: TEXTIL- UND BEKLEIDUNGSINDUSTRIE	113.0	114.0	114.0	112.2	113.8	113.8	113.3	113.2	112.3	113.0	113.2	113.2
BRAUEREIEN	173.0	172.4	172.0	171.1	170.8	170.9	171.6	171.1	170.2	170.4	171.1	170.1
ERNAHRUNGSINDUSTRIE (OHNE BRAUEREIEN)	148.2	148.4	149.9	147.9	148.3	149.7	148.5	147.5	146.4	146.8	146.5	146.7
BAUINDUSTRIE	169.3	169.8	170.5	170.2	170.7	169.3	170.1	168.8	168.1	166.5	167.3	167.9
INDUSTRIE INSGESAMT ...	140.1	141.0	142.0	141.7	143.9	143.6	143.5	141.5	140.2	141.1	141.8	141.1
DAR.: GRUNDSTOFFINDUSTRIE	130.8	131.6	132.9	132.7	135.6	135.0	135.1	133.3	132.0	132.9	133.8	133.1
INVESTITIONSGUETERINDUSTRIE	155.2	156.6	157.9	157.4	159.8	159.5	159.2	156.5	154.8	156.2	157.0	156.3
VERBRAUCHSGUETERINDUSTRIE	127.4	127.7	127.2	126.4	129.0	129.3	128.9	128.2	126.8	127.6	128.3	127.3
NAHRUNGS- UND GENUSSMITTELINDUSTRIE	166.4	166.1	166.2	165.0	164.9	165.3	165.5	164.9	163.9	164.2	164.6	163.9
SONSTIGE WIRTSCHAFTSBEREICHE	141.6	142.7	143.2	142.5	144.5	144.0	143.7	142.3	140.6	140.9	141.3	140.6
WARENHAUSUNTERNEHMEN	131.3	133.4	133.0	131.9	133.8	131.7	132.9	131.0	129.2	130.2	130.0	128.0
HANDEL (OHNE WARENHAUSUNTERNEHMEN)	151.0	150.7	150.8	150.9	150.9	150.5	150.7	150.9	150.2	151.4	151.7	152.4
VERKEHR	163.2	165.3	166.6	164.7	167.5	166.0	164.1	159.2	159.8	160.8	162.3	161.8
DAR.: EISENBAHNEN, STRASSENVERKEHR, LUFTFAHRT	194.4	195.9	197.6	194.8	198.6	197.2	194.5	187.6	188.8	189.8	192.8	192.1
SCHIFFFAHRT	77.5	81.8	82.6	83.0	83.5	81.7	81.6	83.2	81.6	82.6	78.8	79.0
KREDITBANKEN	126.3	127.1	127.9	127.3	129.3	128.9	128.1	126.0	124.6	125.2	125.4	124.5
DAV.: GROSSBANKEN	123.6	124.4	125.7	125.1	127.5	126.9	126.2	123.6	122.0	122.5	122.8	122.0
KREDITBANKEN (OHNE GROSSBANKEN)	130.4	131.3	131.2	130.6	132.1	131.8	130.9	129.8	128.5	129.3	129.2	128.2
HYPOTHEKENBANKEN	132.1	131.7	131.0	130.1	130.3	130.6	130.8	130.5	129.5	129.4	129.5	129.1
VERSICHERUNGSGEWERBE	170.0	171.9	172.5	171.9	174.3	174.2	174.2	174.0	171.4	171.0	172.1	171.6
INSGESAMT ...	140.6	141.5	142.4	141.9	144.1	143.7	143.6	141.7	140.3	141.0	141.6	140.9
DAR.: MEISTGEHANDELTE WERTE	142.1	143.2	144.4	143.9	146.7	146.3	146.1	143.5	142.0	143.3	143.8	143.0
PUBLIKUMSGESELLSCHAFTEN	141.1	142.1	143.1	142.6	145.0	144.6	144.4	142.3	140.9	141.7	142.3	141.4
NEBENWERTE	138.6	139.3	139.5	139.3	140.4	140.2	140.3	139.7	138.4	138.4	139.1	139.2
VOLKSAKTIEEN	133.2	134.1	135.7	135.6	139.9	139.2	140.5	138.4	136.1	137.1	138.3	138.2
FINANZIELLER SEKTOR	141.5	142.6	143.1	142.5	144.4	144.2	143.8	142.5	140.7	140.9	141.4	140.7
NICHTFINANZIELLER SEKTOR	140.2	141.2	142.1	141.7	143.9	143.6	143.5	141.5	140.2	141.1	141.7	141.0

INDEX DER AKTIENKURSE NACH TAGESSTÄNDEN

30.12.1980 = 100

WIRTSCHAFTSBEREICHE	19. JULI 1983	20. JULI 1983	21. JULI 1983	22. JULI 1983	25. JULI 1983	26. JULI 1983	27. JULI 1983	28. JULI 1983	29. JULI 1983
ENERGIE- UND WASSERVERSORGUNG, BERGBAU	115.7	115.6	115.9	116.0	115.7	116.6	117.3	116.5	116.8
ENERGIE- UND WASSERVERSORGUNG	118.7	118.6	118.9	118.9	118.8	119.7	120.4	119.6	120.0
BERGBAU	81.0	81.5	81.7	82.1	79.6	80.1	81.8	80.3	80.4
VERARBEITENDE INDUSTRIE	144.9	145.7	147.4	147.5	146.9	147.7	148.3	147.8	147.3
CHEMISCHE INDUSTRIE	138.2	139.1	140.4	140.1	139.6	140.5	141.4	141.2	140.7
DAV.: GROSSCHEMIE	133.4	134.6	135.9	135.5	134.9	136.2	137.7	137.8	137.1
SONSTIGE CHEMISCHE INDUSTRIE	146.4	147.0	148.3	148.1	147.7	148.0	147.9	147.3	147.1
KUNSTSTOFF- UND GUMMIVERARBEITENDE INDUSTRIE	171.9	173.9	175.4	175.5	175.6	177.5	177.0	176.2	174.7
ZEMENTINDUSTRIE	147.5	148.0	147.9	150.4	149.1	148.7	148.7	147.1	146.6
INDUSTRIE DER STEINE UND ERDEN	169.1	169.5	167.3	167.9	168.2	170.0	169.7	168.6	168.3
FEINKERAMISCHE UND GLASINDUSTRIE	103.0	103.9	105.4	105.7	104.6	105.4	106.2	105.0	106.9
EISEN- UND STAHLINDUSTRIE	113.9	114.9	116.3	116.0	115.4	115.6	114.6	113.3	112.3
NE-METALLINDUSTRIE	121.3	123.6	125.4	125.0	125.1	125.9	126.8	126.0	125.4
MASCHINENBAU	109.3	109.1	109.7	109.9	109.1	109.4	110.4	109.9	109.3
STRASSENFAHRZEUGBAU	210.3	211.6	215.5	216.2	215.5	216.9	217.8	217.2	216.8
SCHIFFBAU	76.7	74.1	75.7	75.7	76.3	75.7	76.1	74.6	74.0
ELEKTROTECHNISCHE INDUSTRIE	138.8	139.6	141.0	141.3	140.9	141.3	141.7	141.4	140.5
FEINMECHANISCHE UND OPTISCHE INDUSTRIE	115.3	115.2	116.3	116.2	116.3	116.5	117.4	118.8	118.7
EBM-, SPIEL- UND SCHMUCKWARENINDUSTRIE	87.4	88.4	88.7	87.4	87.6	88.6	88.7	88.3	87.2
HOLZ-, PAPIER- UND DRUCKEREIINDUSTRIE	113.1	115.3	114.6	113.5	113.0	111.8	112.3	112.3	111.8
LEDER-, TEXTIL- UND BEKLEIDUNGSINDUSTRIE	114.6	115.0	115.9	116.1	115.9	116.2	117.4	117.9	118.2
DAR.: TEXTIL- UND BEKLEIDUNGSINDUSTRIE	113.7	114.2	115.3	115.7	115.6	115.8	116.7	117.2	117.6
BRAUEREIEN	169.9	170.3	171.2	171.4	171.6	171.8	172.4	172.0	171.7
ERNAHRUNGSINDUSTRIE (OHNE BRAUEREIEN)	148.2	147.9	149.9	149.9	149.8	150.4	150.7	150.5	150.8
BAUINDUSTRIE	167.8	168.4	170.5	170.7	169.5	169.4	168.1	167.5	166.2
INDUSTRIE INSGESAMT ...	140.8	141.5	143.0	143.1	142.6	143.3	143.9	143.4	143.0
DAR.: GRUNDSTOFFINDUSTRIE	132.9	134.0	135.2	135.0	134.5	135.3	135.8	135.4	134.8
INVESTITIONSGÜTERINDUSTRIE	156.0	156.7	158.8	159.2	158.6	159.3	160.0	159.6	158.9
VERBRAUCHSGÜTERINDUSTRIE	126.9	127.9	129.2	129.3	128.8	129.6	130.1	129.3	129.8
NAHRUNGS- UND GENUSSMITTELINDUSTRIE	164.2	164.4	165.6	165.7	165.8	166.2	166.7	166.4	166.2
SONSTIGE WIRTSCHAFTSBEREICHE	141.0	141.7	142.7	142.6	142.0	143.0	143.8	144.0	143.4
WARENHAUSUNTERNEHMEN	128.6	129.5	131.4	131.4	133.6	132.3	132.3	134.8	134.1
HANDEL (OHNE WARENHAUSUNTERNEHMEN)	152.7	154.2	156.6	157.3	155.2	157.7	158.8	159.8	160.6
VERKEHR	161.4	162.9	164.4	163.4	163.0	163.6	164.3	162.7	162.4
DAR.: EISENBAHNEN, STRASSENVERKEHR, LUFTFAHRT	191.4	193.5	195.7	194.4	193.7	194.9	195.3	193.8	192.5
SCHIFFFAHRT	79.2	79.1	79.1	78.4	79.9	78.1	79.9	77.0	79.9
KREDITBANKEN	124.7	125.9	127.2	126.5	125.4	126.7	126.6	126.1	125.4
DAV.: GROSSBANKEN	121.8	123.2	124.8	124.0	122.8	124.6	124.5	124.2	123.4
KREDITBANKEN (OHNE GROSSBANKEN)	129.2	129.9	130.8	130.3	129.5	129.9	129.8	129.0	128.2
HYPOTHEKENBANKEN	128.8	129.0	129.4	129.3	129.6	129.7	129.8	129.9	129.3
VERSICHERUNGSGEWERBE	172.5	172.5	172.8	173.8	172.9	174.4	177.3	178.0	177.5
INSGESAMT ...	140.9	141.6	142.9	142.9	142.4	143.2	143.9	143.6	143.1
DAR.: MEISTGEHANDELTE WERTE	142.9	143.8	145.6	145.5	144.9	145.9	146.4	146.1	145.4
PUBLIKUMSGESELLSCHAFTEN	141.3	142.1	143.6	143.5	142.9	143.7	144.3	143.9	143.4
NEBENWERTE	139.2	139.6	140.2	140.7	140.4	141.2	142.5	142.6	142.1
VOLKSAKTIEN	138.0	139.7	140.8	140.6	140.4	141.5	142.0	142.4	142.9
FINANZIELLER SEKTOR	141.1	141.8	142.6	142.6	141.7	142.9	143.8	143.8	143.2
NICHTFINANZIELLER SEKTOR	140.8	141.5	143.0	143.1	142.6	143.3	143.9	143.5	143.0

INDEX DER AKTIENKURSE NACH TAGESSTÄNDEN

30.12.1980 = 100

WIRTSCHAFTSBEREICHE	01. AUG. 1983	02. AUG. 1983	03. AUG. 1983	04. AUG. 1983	05. AUG. 1983	08. AUG. 1983	09. AUG. 1983	10. AUG. 1983	11. AUG. 1983	12. AUG. 1983	15. AUG. 1983	16. AUG. 1983
ENERGIE- UND WASSERVERSORGUNG, BERGBAU	116.5	117.1	117.1	116.9	116.4	115.3	115.0	114.3	113.8	114.4	114.8	114.2
ENERGIE- UND WASSERVERSORGUNG	119.7	120.3	120.2	119.8	119.3	118.2	117.9	117.2	116.7	117.1	117.5	116.7
BERGBAU	79.9	80.0	81.5	83.1	82.9	81.7	82.3	80.6	80.6	84.1	85.0	85.3
VERARBEITENDE INDUSTRIE	145.4	146.7	147.7	148.2	146.5	143.8	142.8	141.4	142.0	143.6	144.8	145.4
CHEMISCHE INDUSTRIE	138.6	140.6	141.4	142.6	140.8	138.3	137.1	136.9	136.1	138.0	139.9	140.9
DAV.: GROSSCHEMIE	134.8	137.3	138.2	139.6	137.7	134.9	133.3	131.7	132.4	134.5	137.1	138.1
SONSTIGE CHEMISCHE INDUSTRIE	145.3	146.6	147.2	147.9	146.5	144.4	143.8	143.2	142.7	144.2	145.0	145.9
KUNSTSTOFF- UND GUMMIVERARBEITENDE INDUSTRIE	171.9	174.2	173.5	174.4	173.8	170.7	169.2	167.4	166.0	168.7	170.7	171.5
ZEMENTINDUSTRIE	145.2	146.8	144.4	144.5	143.2	139.8	140.3	139.2	138.0	138.7	139.7	139.5
INDUSTRIE DER STEINE UND ERDEN	167.6	166.9	168.8	170.3	170.5	169.6	167.6	167.6	167.1	168.0	168.8	169.2
FEINKERAMISCHE UND GLASINDUSTRIE	105.4	104.6	104.9	105.1	105.4	103.5	103.1	101.8	102.1	102.6	103.4	102.9
EISEN- UND STAHLINDUSTRIE	111.3	111.5	111.5	112.0	111.0	109.6	109.1	109.0	110.1	111.8	112.4	113.4
NE-METALLINDUSTRIE	124.1	125.5	127.0	127.0	125.4	122.2	122.3	121.6	120.8	122.1	123.6	124.3
MASCHINENBAU	108.6	108.8	108.6	108.0	106.5	105.4	104.6	103.4	102.9	103.3	103.9	104.8
STRASSENFAHRZEUGBAU	213.9	216.1	218.5	218.5	215.7	210.9	209.8	206.9	209.7	212.3	213.9	214.7
SCHIFFBAU	73.3	73.6	77.2	77.4	77.8	75.7	76.8	75.5	75.8	75.5	74.6	68.1
ELEKTROTECHNISCHE INDUSTRIE	138.6	139.1	140.6	141.4	139.4	136.1	134.8	133.7	134.1	135.4	136.2	136.3
FEINMECHANISCHE UND OPTISCHE INDUSTRIE	118.0	117.9	115.3	115.6	115.6	115.8	115.1	114.7	113.3	113.6	113.7	113.5
EBM-, SPIEL- UND SCHMUCKWARENINDUSTRIE	86.9	86.7	86.5	87.5	87.6	86.6	82.8	83.0	83.7	84.5	83.6	84.2
HOLZ-, PAPIER- UND DRUCKEREIINDUSTRIE	111.9	111.8	115.0	113.4	112.5	112.4	111.6	111.8	111.9	110.8	111.1	113.0
LEDER-, TEXTIL- UND BEKLEIDUNGSINDUSTRIE	117.1	117.3	117.9	119.5	119.1	118.3	118.0	117.0	117.0	117.3	117.2	117.4
DAR.: TEXTIL- UND BEKLEIDUNGSINDUSTRIE	116.2	116.9	117.4	117.8	117.8	116.8	116.6	115.7	115.5	116.0	116.2	116.1
BRAUEREIEN	170.7	172.2	172.9	172.9	171.8	171.9	170.4	169.6	169.9	170.8	171.2	170.1
ERNAHRUNGSINDUSTRIE (OHNE BRAUEREIEN)	147.8	151.7	150.5	150.9	150.6	150.1	148.4	148.9	146.2	148.3	147.2	148.5
BAUINDUSTRIE	163.8	164.3	165.1	164.8	164.0	161.9	161.0	160.2	159.2	159.2	159.0	157.5
INDUSTRIE INSGESAMT ...	141.3	142.5	143.3	143.7	142.2	139.8	138.8	137.6	138.0	139.4	140.4	140.8
DAR.: GRUNDSTOFFINDUSTRIE	133.0	134.6	135.3	136.2	134.6	132.2	131.3	130.3	130.6	132.3	133.9	134.8
INVESTITIONSGUETERINDUSTRIE	157.0	158.0	159.4	159.6	157.5	154.2	153.1	151.4	152.4	153.9	154.9	155.4
VERBRAUCHSGUETERINDUSTRIE	128.3	128.5	128.7	129.3	129.2	127.3	126.5	125.3	125.1	126.2	126.9	127.0
NAHRUNGS- UND GENUSSMITTELINDUSTRIE	164.7	166.8	167.0	167.1	166.3	166.1	164.6	164.1	163.7	164.9	164.9	164.4
SONSTIGE WIRTSCHAFTSBEREICHE	141.8	142.5	142.5	143.0	141.2	139.7	137.5	136.6	136.7	137.1	137.7	138.3
WARENHAUSUNTERNEHMEN	132.8	136.8	139.1	141.4	139.4	136.7	135.3	134.5	133.3	135.9	136.7	137.0
HANDEL (OHNE WARENHAUSUNTERNEHMEN)	160.2	158.8	160.6	159.5	157.1	156.6	155.1	153.6	153.3	153.7	154.9	155.4
VERKEHR	161.0	161.2	160.7	162.4	160.2	160.3	156.1	156.9	157.2	157.8	161.1	162.4
DAR.: EISENBAHNEN, STRASSENVERKEHR, LUFTFAHRT	191.1	191.8	191.6	193.9	191.1	188.6	183.9	185.4	185.9	186.6	190.5	192.3
SCHIFFFAHRT	78.8	77.7	76.3	75.8	74.8	84.3	80.7	78.9	78.5	79.5	81.1	81.3
KREDITBANKEN	124.2	124.5	124.4	124.3	122.3	121.2	119.2	118.2	118.6	120.1	120.7	120.7
DAV.: GROSSBANKEN	122.2	122.9	122.9	122.5	120.3	119.0	116.8	115.6	116.1	117.4	118.4	117.9
KREDITBANKEN (OHNE GROSSBANKEN)	127.2	126.8	126.5	126.9	125.4	124.5	122.8	122.2	122.4	124.1	124.3	125.1
HYPOTHEKENBANKEN	128.6	128.3	128.0	128.0	127.7	127.1	126.6	126.6	126.6	126.0	126.8	127.3
VERSICHERUNGSGEWERBE	174.9	175.7	175.3	176.5	174.7	172.3	169.3	167.8	167.8	166.0	166.3	167.9
INSGESAMT ...	141.5	142.5	143.1	143.5	141.9	139.8	138.4	137.3	137.6	138.7	139.6	140.1
DAR.: MEISTGEHANDELTE WERTE	143.6	145.0	145.9	146.4	144.3	141.7	140.4	139.0	139.6	141.3	142.6	143.1
PUBLIKUMSGESELLSCHAFTEN	141.7	142.9	143.6	144.0	142.1	139.8	138.6	137.3	137.5	139.0	140.1	140.5
NEBENWERTE	140.9	141.0	141.1	141.5	141.1	139.7	138.2	137.7	138.0	137.4	137.9	138.5
VOLKSAKTIEN	141.0	144.2	146.7	147.0	144.5	142.0	140.6	141.0	141.4	143.2	146.2	148.5
FINANZIELLER SEKTOR	141.6	142.0	141.8	142.1	140.4	138.9	136.7	135.6	135.9	136.1	136.6	137.2
NICHTFINANZIELLER SEKTOR	141.5	142.7	143.5	144.0	142.4	140.1	139.1	137.9	138.2	139.6	140.7	141.1

INDEX DER AKTIENKURSE NACH TAGESSTÄNDEN

30.12.1980 = 100

WIRTSCHAFTSBEREICHE	17. AUG. 1983	18. AUG. 1983	19. AUG. 1983	22. AUG. 1983	23. AUG. 1983	24. AUG. 1983	25. AUG. 1983	26. AUG. 1983	29. AUG. 1983	30. AUG. 1983	31. AUG. 1983
ENERGIE- UND WASSERVERSORGUNG, BERGBAU	114.9	115.1	114.5	114.9	115.0	114.9	114.8	114.7	114.3	114.0	113.9
ENERGIE- UND WASSERVERSORGUNG	117.3	117.6	117.0	117.4	117.5	117.4	117.3	117.1	116.8	116.4	116.4
BERGBAU	87.8	87.3	86.3	86.6	86.2	86.9	86.7	87.1	86.5	86.6	86.2
VERARBEITENDE INDUSTRIE	144.5	144.9	143.7	143.3	142.6	142.4	142.1	141.4	139.7	139.7	139.5
CHEMISCHE INDUSTRIE	140.2	141.2	139.1	139.4	138.5	137.6	137.5	135.3	133.1	132.8	132.7
DAV.: GROSSCHEMIE	137.2	138.4	136.3	136.5	135.7	134.8	134.2	132.9	130.5	130.4	130.0
SONSTIGE CHEMISCHE INDUSTRIE	145.7	146.3	144.1	144.5	143.4	142.6	143.3	139.7	137.9	137.3	137.6
KUNSTSTOFF- UND GUMMIVERARBEITENDE INDUSTRIE	170.6	171.1	170.9	169.4	168.7	167.9	168.5	168.5	167.1	166.5	166.0
ZEMENTINDUSTRIE	139.4	138.2	136.9	138.4	139.5	138.4	138.9	140.2	140.5	140.3	139.7
INDUSTRIE DER STEINE UND ERDEN	168.0	169.9	167.5	166.2	166.1	166.9	166.9	166.5	167.0	167.2	166.8
FEINKERAMISCHE UND GLASINDUSTRIE	102.9	102.4	102.3	102.5	102.4	102.2	103.0	102.1	103.0	103.3	103.0
EISEN- UND STAHLINDUSTRIE	112.3	112.1	111.5	110.2	110.6	110.5	109.6	109.3	108.0	108.2	108.3
NE-METALLINDUSTRIE	123.9	122.9	122.6	121.8	120.3	121.7	121.5	120.5	119.9	119.5	119.1
MASCHINENBAU	104.9	105.1	105.5	105.1	104.4	104.7	105.1	105.2	104.8	104.3	103.7
STRASSENFAHRZEUGBAU	211.9	212.9	211.7	210.5	209.9	209.5	208.2	208.8	206.0	206.9	206.6
SCHIFFBAU	66.0	67.8	68.0	69.9	70.7	71.1	70.5	69.0	70.3	72.5	71.7
ELEKTROTECHNISCHE INDUSTRIE	135.5	135.4	134.0	133.6	132.4	132.7	132.5	132.0	130.4	130.4	130.2
FEINMECHANISCHE UND OPTISCHE INDUSTRIE	111.9	111.9	111.5	111.5	112.5	109.2	111.6	110.6	110.4	110.8	110.1
EBM-, SPIEL- UND SCHMUCKWARENINDUSTRIE	85.1	85.0	85.2	84.8	83.4	83.1	83.5	84.8	85.4	84.6	84.4
HOLZ-, PAPIER- UND DRUCKEREIINDUSTRIE	113.1	110.6	110.4	108.9	107.7	108.1	108.4	108.3	108.5	107.8	107.7
LEDER-, TEXTIL- UND BEKLEIDUNGSINDUSTRIE	117.0	117.2	116.5	116.2	115.8	115.0	115.1	116.0	115.0	114.1	114.9
DAR.: TEXTIL- UND BEKLEIDUNGSINDUSTRIE	116.2	116.2	115.4	115.3	115.0	114.7	114.8	116.2	115.5	114.5	114.9
BRAUEREIEN	169.6	169.6	169.4	169.2	168.4	168.6	168.5	168.1	167.8	167.6	167.8
ERNAHRUNGSINDUSTRIE (OHNE BRAUEREIEN)	148.5	148.9	148.0	147.1	147.5	147.8	147.5	148.1	147.7	147.5	146.4
BAUINDUSTRIE	157.4	155.6	155.0	154.7	154.4	152.4	152.9	152.2	152.9	151.6	151.0
INDUSTRIE INSGESAMT ...	140.2	140.5	139.4	139.2	138.6	138.3	138.1	137.5	136.1	136.0	135.8
DAR.: GRUNDSTOFFINDUSTRIE	134.1	134.8	133.0	133.0	132.3	131.8	131.5	129.9	128.1	127.9	127.8
INVESTITIONSGUETERINDUSTRIE	154.1	154.5	153.6	153.0	152.1	152.1	151.7	151.8	150.0	150.3	149.9
VERBRAUCHSGUETERINDUSTRIE	126.7	126.1	125.8	125.2	124.9	124.6	125.2	125.1	125.0	124.7	124.6
NAHRUNGS- UND GENUSSMITTELINDUSTRIE	164.0	164.1	163.7	163.4	162.9	163.1	163.0	162.8	162.5	162.3	162.2
SONSTIGE WIRTSCHAFTSBEREICHE	138.0	138.2	136.7	136.8	136.3	136.4	136.5	135.8	134.8	134.1	134.2
WARENHAUSUNTERNEHMEN	135.1	135.4	133.2	132.4	131.7	133.4	132.3	130.8	128.0	127.3	126.5
HANDEL (OHNE WARENHAUSUNTERNEHMEN)	154.0	154.4	152.6	152.1	152.1	151.4	151.8	149.6	148.1	148.5	147.9
VERKEHR	161.0	160.1	157.4	158.4	157.7	157.6	157.1	153.0	151.3	150.0	156.2
DAR.: EISENBAHNEN, STRASSENVERKEHR, LUFTFAHRT	191.0	189.7	186.3	187.5	186.2	186.1	184.9	179.0	176.9	175.4	184.0
SCHIFFFAHRT	79.2	79.3	78.5	79.3	80.2	80.1	80.8	81.8	81.6	80.6	80.6
KREDITBANKEN	120.6	121.1	118.9	119.0	118.1	118.3	118.1	117.3	116.5	115.8	115.9
DAV.: GROSSBANKEN	117.6	118.5	116.0	116.4	115.1	115.2	115.1	114.6	113.5	112.3	112.5
KREDITBANKEN (OHNE GROSSBANKEN)	125.2	125.2	123.4	123.1	122.8	122.9	122.9	121.4	121.1	121.2	121.1
HYPOTHEKENBANKEN	127.8	127.2	126.8	126.8	126.8	126.5	126.3	126.2	126.4	126.0	125.7
VERSICHERUNGSGEWERBE	167.6	167.4	167.2	167.6	167.8	167.5	168.4	168.5	167.3	166.8	166.5
INSGESAMT ...	139.5	139.8	138.6	138.5	137.9	137.7	137.6	137.0	135.7	135.4	135.3
DAR.: MEISTGEHANDELTE WERTE	142.3	142.9	141.2	140.9	140.2	140.1	139.6	138.6	136.7	136.7	136.4
PUBLIKUMSGESELLSCHAFTEN	139.7	140.1	138.7	138.5	137.9	137.8	137.5	136.7	135.1	135.0	134.9
NEBENWERTE	138.7	138.7	138.3	138.4	138.1	137.7	138.2	138.1	138.1	137.5	137.2
VOLKSAKTIEEN	148.2	149.6	147.4	147.5	146.3	145.7	145.4	141.0	137.3	137.2	135.8
FINANZIELLER SEKTOR	137.1	137.2	135.9	136.1	135.6	135.6	135.8	135.3	134.5	133.9	133.8
NICHTFINANZIELLER SEKTOR	140.4	140.7	139.5	139.3	138.7	138.5	138.2	137.5	136.1	136.0	135.8

INDEX DER AKTIENKURSE NACH TAGESSTÄNDEN

30.12.1980 = 100

WIRTSCHAFTSBEREICHE	01. SEP. 1983	02. SEP. 1983	05. SEP. 1983	06. SEP. 1983	07. SEP. 1983	08. SEP. 1983	09. SEP. 1983	12. SEP. 1983	13. SEP. 1983	14. SEP. 1983	15. SEP. 1983	16. SEP. 1983
ENERGIE- UND WASSERVERSORGUNG, BERGBAU	113.8	113.6	114.4	115.0	114.6	114.4	114.3	114.5	114.1	114.2	113.8	113.6
ENERGIE- UND WASSERVERSORGUNG	116.2	116.0	116.8	117.4	117.0	116.8	116.7	116.9	116.5	116.7	116.3	116.0
BERGBAU	86.7	86.9	87.3	88.1	88.0	87.6	86.8	87.4	86.5	86.2	86.3	86.5
VERARBEITENDE INDUSTRIE	141.1	140.6	141.0	141.8	141.7	141.8	140.9	141.6	140.6	139.3	140.0	139.6
CHEMISCHE INDUSTRIE	135.1	135.1	136.0	137.5	137.3	137.3	135.6	136.1	134.5	132.8	133.4	132.6
DAV.: GROSSCHEMIE	132.8	133.0	134.1	135.8	135.7	135.4	133.1	133.7	131.8	130.2	131.2	130.3
SONSTIGE CHEMISCHE INDUSTRIE	139.1	138.9	139.6	140.7	140.4	140.8	140.0	140.5	139.4	137.6	137.6	136.8
KUNSTSTOFF- UND GUMMIVERARBEITENDE INDUSTRIE	168.3	167.8	168.5	169.9	169.2	169.6	169.0	170.8	169.9	167.8	168.1	167.7
ZEMENTINDUSTRIE	140.1	139.7	139.5	140.6	141.1	139.6	138.3	139.1	138.0	137.2	139.3	139.2
INDUSTRIE DER STEINE UND ERDEN	168.0	168.2	167.7	168.6	168.4	167.7	168.1	169.5	169.3	169.2	171.8	175.7
FEINKERAMISCHE UND GLASINDUSTRIE	102.0	101.9	103.3	104.5	106.1	105.9	106.2	105.9	106.4	105.1	105.8	105.4
EISEN- UND STAHLINDUSTRIE	109.2	108.5	108.0	107.9	107.7	106.9	104.7	105.4	104.9	103.7	104.4	104.3
NE-METALLINDUSTRIE	118.4	118.2	118.3	120.2	119.7	120.4	120.3	120.1	119.4	118.0	119.2	118.4
MASCHINENBAU	104.2	103.6	103.7	103.9	103.5	104.2	103.6	103.7	103.4	103.0	103.4	103.7
STRASSENFAHRZEUGBAU	208.8	207.8	207.9	208.6	209.4	209.3	209.3	210.2	209.2	207.8	208.9	208.5
SCHIFFBAU	71.6	68.7	69.2	69.0	68.8	68.4	68.3	66.9	65.7	65.6	65.5	66.8
ELEKTROTECHNISCHE INDUSTRIE	132.0	131.3	131.8	132.0	131.7	132.3	132.0	133.3	132.5	131.3	132.0	131.6
FEINMECHANISCHE UND OPTISCHE INDUSTRIE	109.9	110.2	111.6	110.4	110.5	112.0	112.3	110.7	109.8	110.4	109.4	110.2
EBM-, SPIEL- UND SCHMUCKWARENINDUSTRIE	84.9	84.5	84.3	84.9	84.1	84.1	83.8	85.2	85.3	84.3	82.7	81.4
HOLZ-, PAPIER- UND DRUCKEREIINDUSTRIE	108.1	107.8	106.8	105.7	105.1	104.9	104.2	104.1	103.8	103.2	104.0	102.7
LEDER-, TEXTIL- UND BEKLEIDUNGSINDUSTRIE	113.9	114.0	113.2	112.8	113.5	112.6	112.8	113.0	112.5	112.4	112.5	111.7
DAR.: TEXTIL- UND BEKLEIDUNGSINDUSTRIE	113.3	113.5	112.7	112.9	113.2	112.5	112.8	113.0	112.4	112.3	112.6	111.6
BRAUEREIEN	168.6	168.0	167.1	167.0	166.7	166.8	166.4	164.4	164.2	163.9	163.9	163.8
ERNAHRUNGSINDUSTRIE (OHNE BRAUEREIEN)	147.2	147.1	147.7	148.9	148.3	148.2	147.9	148.8	147.6	147.6	147.1	146.8
BAUINDUSTRIE	149.6	150.2	151.4	152.2	153.3	153.9	151.3	150.8	151.1	150.7	152.3	152.3
INDUSTRIE INSGESAMT ...	137.0	136.6	137.1	137.8	137.8	137.8	137.0	137.6	136.7	135.7	136.2	135.8
DAR.: GRUNDSTOFFINDUSTRIE	129.5	129.4	130.0	131.2	131.0	130.9	129.2	129.8	128.4	126.9	127.6	127.0
INVESTITIONSGUETERINDUSTRIE	151.5	150.7	151.0	151.4	151.4	151.8	151.5	152.4	151.7	150.6	151.3	151.1
VERBRAUCHSGUETERINDUSTRIE	124.4	124.3	124.8	125.5	126.2	126.0	125.9	126.3	126.2	125.1	125.5	125.0
NAHRUNGS- UND GENUSSMITTELINDUSTRIE	162.9	162.5	162.0	162.2	161.9	161.9	161.5	160.3	159.8	159.6	159.5	159.3
SONSTIGE WIRTSCHAFTSBEREICHE	135.9	135.8	136.1	136.1	135.3	135.8	135.3	135.5	134.2	133.4	134.0	134.2
WARENHAUSUNTERNEHMEN	129.5	130.4	130.8	130.8	130.3	130.2	129.9	129.9	129.2	127.2	127.4	126.8
HANDEL (OHNE WARENHAUSUNTERNEHMEN)	149.4	150.0	151.0	151.4	150.8	149.8	148.7	149.5	149.3	148.0	148.7	147.9
VERKEHR	159.4	157.9	159.0	158.5	157.3	159.0	156.7	158.3	152.6	153.3	153.6	154.3
DAR.: EISENBAHNEN, STRASSENVERKEHR, LUFTFAHRT	187.7	186.9	188.2	188.5	188.0	190.0	186.5	188.7	183.6	184.3	185.0	185.0
SCHIFFFAHRT	82.8	78.7	79.3	75.4	72.2	73.6	74.2	74.7	66.0	67.0	66.1	69.1
KREDITBANKEN	117.3	117.0	117.0	116.9	116.4	117.2	116.6	116.8	115.0	114.5	115.3	114.9
DAV.: GROSSBANKEN	114.0	114.1	114.3	114.4	113.6	114.3	113.6	114.2	112.1	111.5	112.3	112.0
KREDITBANKEN (OHNE GROSSBANKEN)	122.4	121.5	121.0	120.8	120.8	121.5	121.1	120.9	119.5	119.2	119.8	119.3
HYPOTHEKENBANKEN	125.9	125.9	125.6	125.5	124.6	124.3	123.6	123.6	123.3	123.0	123.7	123.5
VERSICHERUNGSGEWERBE	168.7	168.5	169.3	169.7	168.5	168.8	168.7	168.7	168.1	166.9	167.4	168.8
INSGESAMT ...	136.7	136.4	136.8	137.3	137.0	137.2	136.5	136.9	135.9	135.0	135.5	135.3
DAR.: MEISTGEHANDELTE WERTE	138.4	138.0	138.5	139.3	139.0	139.3	138.3	139.0	137.7	136.5	137.2	136.7
PUBLIKUMSGESELLSCHAFTEN	136.6	136.2	136.7	137.3	136.9	137.2	136.4	137.0	135.8	134.7	135.2	135.0
NEBENWERTE	137.3	137.3	137.3	137.5	137.5	137.5	137.1	136.8	136.8	136.5	136.9	137.0
VOLKSAKTIEN	137.7	137.4	138.8	141.8	141.6	142.8	142.2	142.8	141.3	139.6	140.6	139.3
FINANZIELLER SEKTOR	135.4	135.1	135.4	135.5	134.6	135.2	134.7	134.9	133.6	132.9	133.6	133.8
NICHTFINANZIELLER SEKTOR	137.2	136.8	137.3	138.0	137.9	137.9	137.1	137.7	136.7	135.7	136.2	135.9

INDEX DER AKTIENKURSE NACH TAGESSTÄNDEN

30.12.1980 = 100

WIRTSCHAFTSBEREICHE	19. SEP. 1983	20. SEP. 1983	21. SEP. 1983	22. SEP. 1983	23. SEP. 1983	26. SEP. 1983	27. SEP. 1983	28. SEP. 1983	29. SEP. 1983	30. SEP. 1983
ENERGIE- UND WASSERVERSORGUNG, BERGBAU	114.1	114.2	114.9	114.7	114.9	115.0	115.1	115.0	115.1	114.8
ENERGIE- UND WASSERVERSORGUNG	116.6	116.7	117.5	117.3	117.5	117.6	117.7	117.6	117.7	117.4
BERGBAU	85.9	85.9	85.8	84.7	85.2	85.3	85.6	85.7	85.7	85.3
VERARBEITENDE INDUSTRIE	139.8	140.8	141.8	141.3	142.2	143.1	143.1	143.2	143.2	143.3
CHEMISCHE INDUSTRIE	132.6	134.0	134.8	134.2	135.2	135.9	136.3	136.2	136.5	136.4
DAV.: GROSSCHEMIE	130.2	131.3	132.2	131.6	132.7	133.5	134.2	134.3	134.7	134.6
SONSTIGE CHEMISCHE INDUSTRIE	137.1	138.9	139.4	139.1	139.8	140.1	140.1	139.9	139.9	139.8
KUNSTSTOFF- UND GUMMIVERARBEITENDE INDUSTRIE ..	168.4	170.0	172.3	171.2	172.6	173.8	174.5	175.7	176.7	175.0
ZEMENTINDUSTRIE	139.3	138.7	139.4	138.4	138.8	139.4	139.5	139.7	139.3	139.4
INDUSTRIE DER STEINE UND ERDEN	176.4	180.9	182.7	179.9	179.7	180.8	180.3	180.9	180.8	182.7
FEINKERAMISCHE UND GLASINDUSTRIE	104.7	104.4	106.3	107.3	107.5	106.8	107.0	106.2	106.8	108.3
EISEN- UND STAHLINDUSTRIE	104.7	106.5	107.2	105.9	107.0	109.6	109.4	109.4	108.9	108.8
NE-METALLINDUSTRIE	117.3	117.5	118.7	117.1	117.4	117.5	116.9	117.1	117.6	116.7
MASCHINENBAU	103.5	104.6	106.2	106.2	106.9	107.6	107.2	107.4	107.8	107.5
STRASSENFAHRZEUGBAU	208.7	209.5	210.8	210.9	211.8	212.8	212.8	212.9	212.4	212.2
SCHIFFBAU	66.8	67.0	67.5	67.6	68.3	68.1	67.5	68.5	68.1	68.6
ELEKTROTECHNISCHE INDUSTRIE	132.4	133.4	134.3	133.3	134.2	135.7	135.3	135.8	135.8	136.6
FEINMECHANISCHE UND OPTISCHE INDUSTRIE	109.5	108.5	109.3	107.9	108.6	108.3	108.3	109.0	110.6	111.1
EBM-, SPIEL- UND SCHMUCKWARENINDUSTRIE	82.0	81.6	81.8	83.1	84.2	83.3	83.6	83.6	83.7	83.7
HOLZ-, PAPIER- UND DRUCKEREIINDUSTRIE	103.3	102.6	103.8	103.2	103.3	103.1	102.9	104.0	102.9	102.8
LEDER-, TEXTIL- UND BEKLEIDUNGSINDUSTRIE	111.7	112.3	112.6	112.6	112.3	111.7	112.0	111.6	111.2	111.4
DAR.: TEXTIL- UND BEKLEIDUNGSINDUSTRIE	111.4	111.9	111.5	111.6	111.4	110.7	111.2	111.0	110.6	110.6
BRAUEREIEN	163.9	164.5	164.8	164.7	165.0	164.5	163.9	163.6	163.2	163.4
ERNAHRUNGSINDUSTRIE (OHNE BRAUEREIEN)	146.8	147.8	147.6	147.8	148.4	149.2	148.2	148.4	149.1	150.9
BAUINDUSTRIE	152.0	151.9	153.3	152.9	153.3	151.8	152.2	152.6	152.7	151.0
INDUSTRIE INSGESAMT ...	136.1	136.9	137.9	137.4	138.2	138.9	138.9	139.0	139.1	139.0
DAR.: GRUNDSTOFFINDUSTRIE	127.0	128.3	129.1	128.4	129.3	130.2	130.4	130.4	130.6	130.5
INVESTITIONSGUETERINDUSTRIE	151.4	152.3	153.5	153.2	154.1	155.1	154.9	155.2	155.1	155.3
VERBRAUCHSGUETERINDUSTRIE	124.9	125.3	126.9	127.0	127.3	127.2	127.3	127.0	127.4	127.6
NAHRUNGS- UND GENUSSMITTELINDUSTRIE	159.4	160.1	160.3	160.3	160.6	160.5	159.8	159.6	159.5	160.1
SONSTIGE WIRTSCHAFTSBEREICHE	135.0	136.1	137.0	136.6	136.7	137.2	137.2	136.9	136.8	136.4
WARENHAUSUNTERNEHMEN	126.9	128.1	128.7	128.3	128.5	129.5	129.4	128.7	128.7	128.4
HANDEL (OHNE WARENHAUSUNTERNEHMEN)	148.1	148.1	148.8	148.7	149.5	149.1	148.9	148.3	148.8	148.6
VERKEHR	155.1	155.5	157.8	157.0	156.3	156.7	155.5	155.0	154.9	154.8
DAR.: EISENBAHNEN, STRASSENVERKEHR, LUFTFAHRT	185.6	185.8	188.2	187.7	186.7	188.7	187.1	187.1	186.4	186.4
SCHIFFFAHRT	70.5	71.3	73.9	72.3	72.1	67.7	67.5	65.7	67.5	66.6
KREDITBANKEN	115.8	117.1	117.7	117.2	117.9	118.3	118.1	117.7	117.3	116.2
DAV.: GROSSBANKEN	112.7	114.2	114.9	114.3	115.1	115.7	115.6	115.2	114.5	112.9
KREDITBANKEN (OHNE GROSSBANKEN)	120.7	121.5	122.0	121.6	122.1	122.3	122.0	121.5	121.5	121.2
HYPOTHEKENBANKEN	123.4	123.4	123.8	123.6	124.1	124.3	123.8	124.0	124.4	124.3
VERSICHERUNGSGEWERBE	169.9	171.4	172.9	172.7	171.7	172.3	173.0	172.6	173.1	173.4
INSGESAMT ...	135.7	136.7	137.6	137.2	137.7	138.4	138.4	138.4	138.4	138.2
DAR.: MEISTGEHANDELTE WERTE	137.2	138.4	139.4	138.8	139.7	140.7	140.6	140.6	140.5	140.2
PUBLIKUMSGESELLSCHAFTEN	135.4	136.5	137.4	136.9	137.6	138.4	138.3	138.3	138.3	138.0
NEBENWERTE	137.3	137.8	139.0	138.8	138.7	138.7	139.0	138.6	138.9	139.1
VOLKSAKTIEN	139.4	140.2	141.5	140.8	141.2	142.1	141.7	141.8	141.6	141.3
FINANZIELLER SEKTOR	134.7	135.9	136.8	136.4	136.5	137.0	137.0	136.7	136.7	136.2
NICHTFINANZIELLER SEKTOR	136.1	137.0	137.9	137.5	138.2	138.9	138.9	138.9	139.0	138.9

INDEX DER AKTIENKURSE NACH TAGESSTÄNDEN

30.12.1980 = 100

WIRTSCHAFTSBEREICHE	03. OKT. 1983	04. OKT. 1983	05. OKT. 1983	06. OKT. 1983	07. OKT. 1983	10. OKT. 1983	11. OKT. 1983	12. OKT. 1983	13. OKT. 1983	14. OKT. 1983	17. OKT. 1983	18. OKT. 1983
ENERGIE- UND WASSERVERSORGUNG, BERGBAU	114.9	115.1	116.7	119.6	120.0	120.2	119.5	118.8	119.0	119.0	119.3	120.0
ENERGIE- UND WASSERVERSORGUNG	117.5	117.7	119.4	122.4	122.8	123.1	122.3	121.5	121.8	121.8	122.1	122.9
BERGBAU	85.6	85.5	85.7	86.8	87.4	86.9	86.8	87.3	87.0	86.5	86.9	86.7
VERARBEITENDE INDUSTRIE	143.8	143.9	145.3	146.5	147.0	147.6	147.8	146.9	147.7	148.2	149.5	150.5
CHEMISCHE INDUSTRIE	137.4	137.8	139.0	140.4	141.0	141.1	141.0	139.9	140.0	140.1	141.9	142.8
DAV.: GROSSCHEMIE	135.9	136.7	138.4	139.7	140.2	140.4	139.9	138.6	138.6	138.6	141.2	142.5
SONSTIGE CHEMISCHE INDUSTRIE	140.2	139.8	140.3	141.9	142.7	142.7	143.2	142.4	142.7	142.8	143.2	143.7
KUNSTSTOFF- UND GUMMIVERARBEITENDE INDUSTRIE	173.9	174.1	175.6	177.2	177.8	181.0	181.0	180.5	180.7	181.1	182.4	182.5
ZEMENTINDUSTRIE	140.5	141.5	143.3	143.7	144.3	144.0	142.6	142.7	143.1	142.8	144.7	146.7
INDUSTRIE DER STEINE UND ERDEN	183.0	182.7	182.5	182.7	185.9	188.8	191.0	189.6	185.0	183.7	186.1	186.6
FEINKERAMISCHE UND GLASINDUSTRIE	107.6	107.1	106.7	106.8	107.1	106.1	107.1	106.6	106.7	107.9	108.2	107.5
EISEN- UND STAHLINDUSTRIE	108.8	107.6	111.4	113.4	113.5	115.4	116.2	113.9	115.0	113.0	115.2	115.8
NE-METALLINDUSTRIE	117.4	115.7	118.0	116.5	116.8	118.9	118.7	119.6	120.3	119.8	119.1	120.3
MASCHINENBAU	107.7	107.8	108.7	109.4	110.0	110.5	110.1	108.8	108.8	108.6	109.3	109.3
STRASSENFAHRZEUGBAU	212.6	212.8	214.1	215.7	217.3	218.2	218.8	218.7	222.3	225.8	227.8	230.0
SCHIFFBAU	66.3	66.1	65.9	64.7	64.6	64.8	64.5	62.3	60.4	61.3	61.0	61.1
ELEKTROTECHNISCHE INDUSTRIE	137.0	137.9	139.5	140.3	140.4	140.6	141.1	140.1	140.7	140.8	141.5	142.4
FEINMECHANISCHE UND OPTISCHE INDUSTRIE	111.1	112.3	112.0	112.6	113.0	114.3	113.9	111.9	112.1	113.6	113.3	113.7
EBM-, SPIEL- UND SCHMUCKWARENINDUSTRIE	83.2	82.8	83.5	83.9	84.3	84.7	84.3	84.1	83.7	83.7	84.7	85.6
HOLZ-, PAPIER- UND DRUCKEREIINDUSTRIE	103.3	103.8	104.8	105.9	106.1	107.3	106.9	106.3	106.4	106.3	106.7	106.5
LEDER-, TEXTIL- UND BEKLEIDUNGSINDUSTRIE	111.2	111.4	111.8	113.9	113.8	114.4	115.6	115.9	116.3	116.8	118.0	118.4
DAR.: TEXTIL- UND BEKLEIDUNGSINDUSTRIE	110.2	110.8	111.4	112.6	112.6	113.2	114.8	114.9	115.1	115.4	116.5	117.3
BRAUEREIEN	163.4	163.4	163.7	164.2	164.0	164.3	165.1	163.8	164.8	164.6	165.1	165.5
ERNAHRUNGSINDUSTRIE (OHNE BRAUEREIEN)	151.1	150.6	150.2	149.7	149.3	150.4	151.7	150.7	150.2	151.1	152.0	151.1
BAUINDUSTRIE	147.9	146.6	146.5	145.7	147.3	146.5	147.0	147.6	149.7	150.0	149.8	149.9
INDUSTRIE INSGESAMT ...	139.4	139.5	140.9	142.3	142.8	143.3	143.4	142.5	143.3	143.7	144.8	145.7
DAR.: GRUNDSTOFFINDUSTRIE	131.2	131.2	132.8	134.2	134.7	135.2	135.3	134.1	134.4	134.1	135.7	136.6
INVESTITIONSGUETERINDUSTRIE	155.6	156.0	157.3	158.4	159.1	159.6	159.9	159.2	160.7	161.9	163.0	164.2
VERBRAUCHSGUETERINDUSTRIE	127.0	127.0	127.4	128.6	128.9	129.5	130.4	130.0	130.2	131.1	131.7	131.7
NAHRUNGS- UND GENUSSMITTELINDUSTRIE	160.2	160.0	160.1	160.4	160.1	160.6	161.5	160.4	160.9	161.1	161.6	161.7
SONSTIGE WIRTSCHAFTSBEREICHE	136.3	136.3	136.8	138.1	140.8	140.3	140.2	139.6	140.6	141.2	142.3	143.7
WARENHAUSUNTERNEHMEN	127.9	128.0	130.1	132.0	133.0	133.0	133.8	133.6	135.3	137.8	138.7	137.8
HANDEL (OHNE WARENHAUSUNTERNEHMEN)	148.1	147.3	148.9	149.7	151.4	152.4	152.6	151.7	153.0	154.0	154.9	155.0
VERKEHR	155.6	155.1	157.2	158.2	158.1	157.0	158.1	156.1	156.5	156.2	155.9	158.1
DAR.: EISENBAHNEN, STRASSENVERKEHR, LUFTFAHRT	187.4	187.2	190.4	191.5	191.1	189.9	191.5	189.1	190.0	189.8	189.5	192.1
SCHIFFFAHRT	67.4	65.8	64.9	65.6	65.6	64.9	64.9	63.9	63.0	62.4	62.2	63.2
KREDITBANKEN	116.1	115.2	115.0	115.9	117.9	117.8	117.6	116.7	117.2	117.3	118.3	119.2
DAV.: GROSSBANKEN	112.8	112.0	112.0	112.9	115.0	114.6	114.3	113.2	113.8	113.5	114.9	116.3
KREDITBANKEN (OHNE GROSSBANKEN)	121.0	120.1	119.6	120.5	122.5	122.8	122.7	122.3	122.5	123.2	123.7	123.7
HYPOTHEKENBANKEN	124.1	123.7	124.0	124.4	125.4	125.3	126.0	126.1	126.4	126.4	127.6	128.1
VERSICHERUNGSGEWERBE	173.6	175.3	176.4	178.5	183.6	182.1	181.7	181.5	183.4	184.6	186.1	189.2
INSGESAMT ...	138.4	138.6	139.6	141.0	142.2	142.4	142.4	141.7	142.5	142.9	144.1	145.1
DAR.: MEISTGEHANDELTE WERTE	140.7	140.7	142.2	143.6	144.4	144.7	144.7	143.8	144.7	145.2	146.7	147.8
PUBLIKUMSGESELLSCHAFTEN	138.4	138.4	139.8	141.2	142.3	142.7	142.6	141.7	142.6	143.0	144.3	145.3
NEBENWERTE	138.8	139.2	139.3	140.4	141.9	141.3	141.7	141.5	142.3	142.7	143.5	144.4
VOLKSAKTIEN	141.7	141.3	142.6	143.8	144.5	145.2	146.1	145.2	146.6	147.5	147.6	147.1
FINANZIELLER SEKTOR	136.1	136.2	136.5	137.7	140.6	140.1	139.9	139.3	140.3	140.7	141.9	143.5
NICHTFINANZIELLER SEKTOR	139.3	139.4	140.8	142.2	142.8	143.2	143.3	142.5	143.3	143.7	144.9	145.7

INDEX DER AKTIENKURSE NACH TAGESSTÄNDEN

30.12.1980 = 100

WIRTSCHAFTSBEREICHE	18. OKT. 1983	19. OKT. 1983	20. OKT. 1983	21. OKT. 1983	24. OKT. 1983	25. OKT. 1983	26. OKT. 1983	27. OKT. 1983	28. OKT. 1983	31. OKT. 1983
ENERGIE- UND WASSERVERSORGUNG, BERGBAU	120.0	119.9	119.8	120.1	119.5	119.5	118.7	118.7	119.1	119.2
ENERGIE- UND WASSERVERSORGUNG	122.9	122.8	122.7	123.0	122.4	122.4	121.6	121.7	122.0	122.1
BERGBAU	86.7	86.7	87.4	86.4	86.1	86.0	85.7	84.9	85.2	85.3
VERARBEITENDE INDUSTRIE	150.5	150.8	150.2	151.2	151.6	154.1	153.3	152.3	152.5	153.0
CHEMISCHE INDUSTRIE	142.8	142.6	141.8	142.3	142.0	143.9	143.5	142.6	143.9	145.5
DAV.: GROSSCHEMIE	142.5	142.3	141.1	141.9	141.5	143.4	143.0	142.9	145.1	147.5
SONSTIGE CHEMISCHE INDUSTRIE	143.7	143.3	143.3	143.2	143.3	145.1	144.7	142.3	142.1	142.6
KUNSTSTOFF- UND GUMMIVERARBEITENDE INDUSTRIE ..	182.5	181.3	177.2	179.0	178.1	179.7	179.2	179.3	184.6	186.8
ZEMENTINDUSTRIE	146.7	147.1	148.5	151.0	152.7	153.2	152.9	152.7	150.2	150.1
INDUSTRIE DER STEINE UND ERDEN	186.6	184.2	185.9	184.8	184.5	185.2	184.5	184.3	185.0	184.8
FEINKERAMISCHE UND GLASINDUSTRIE	107.5	107.4	107.5	107.1	107.5	106.3	106.4	105.6	106.0	106.2
EISEN- UND STAHLINDUSTRIE	115.8	115.2	115.1	116.1	114.3	115.1	115.2	113.9	112.7	112.4
NE-METALLINDUSTRIE	120.3	120.8	121.4	121.0	120.7	121.0	121.4	121.3	121.2	120.7
MASCHINENBAU	109.3	108.9	108.3	108.1	107.5	107.0	106.2	105.1	104.9	105.3
STRASSENFAHRZEUGBAU	230.0	230.7	228.9	232.0	236.5	242.8	239.8	238.4	238.3	237.8
SCHIFFBAU	61.1	62.6	62.1	63.8	64.4	64.0	63.4	62.8	63.0	62.6
ELEKTROTECHNISCHE INDUSTRIE	142.4	144.3	144.5	145.7	145.4	150.0	149.5	148.2	147.9	147.6
FEINMECHANISCHE UND OPTISCHE INDUSTRIE	113.7	114.6	114.6	115.3	115.9	117.4	117.7	118.2	117.5	118.0
EBM-, SPIEL- UND SCHMUCKWARENINDUSTRIE	85.6	85.5	85.7	85.2	86.1	86.4	85.7	85.4	85.2	85.4
HOLZ-, PAPIER- UND DRUCKEREIINDUSTRIE	106.5	109.3	109.9	110.5	110.5	110.7	110.2	109.4	109.9	109.8
LEDER-, TEXTIL- UND BEKLEIDUNGSINDUSTRIE	118.4	119.7	119.6	120.2	120.7	121.4	121.0	120.7	121.6	121.7
DAR.: TEXTIL- UND BEKLEIDUNGSINDUSTRIE	117.3	118.5	118.6	119.5	120.2	121.1	121.3	121.1	121.8	121.6
BRAUEREIEN	165.5	165.3	165.1	165.0	164.5	164.8	164.7	164.7	165.1	165.2
ERNAHRUNGSINDUSTRIE (OHNE BRAUEREIEN)	151.1	150.5	148.3	148.5	148.7	149.0	148.6	147.4	146.3	146.5
BAUINDUSTRIE	149.9	150.1	150.9	151.7	151.5	153.7	154.1	153.7	153.3	152.7
INDUSTRIE INSGESAMT ...	145.7	146.0	145.5	146.4	146.6	148.7	147.9	147.1	147.3	147.7
DAR.: GRUNDSTOFFINDUSTRIE	136.6	136.4	136.0	136.5	136.1	137.5	137.3	136.4	137.1	138.2
INVESTITIONSGUETERINDUSTRIE	164.2	165.1	164.3	165.9	167.2	171.1	169.6	168.3	168.1	167.9
VERBRAUCHSGUETERINDUSTRIE	131.7	131.9	130.9	131.6	131.7	131.6	131.4	130.9	132.6	133.2
NAHRUNGS- UND GENUSSMITTELINDUSTRIE	161.7	161.4	160.7	160.7	160.3	160.6	160.5	160.1	160.2	160.3
SONSTIGE WIRTSCHAFTSBEREICHE	143.7	144.1	144.8	146.5	146.0	147.5	147.5	147.4	147.4	149.0
WARENHAUSUNTERNEHMEN	137.8	137.3	138.0	139.1	138.9	143.3	140.8	139.4	140.3	140.8
HANDEL (OHNE WARENHAUSUNTERNEHMEN)	155.0	155.0	153.4	154.4	154.9	155.1	155.3	155.8	155.3	154.7
VERKEHR	158.1	158.7	158.5	161.0	159.1	159.9	160.0	159.5	157.9	158.6
DAR.: EISENBAHNEN, STRASSENVERKEHR, LUFTFAHRT	192.1	193.3	193.2	196.9	197.4	197.3	197.1	196.2	194.1	195.2
SCHIFFFAHRT	63.2	62.3	61.4	61.1	51.8	55.3	55.6	55.3	54.7	54.4
KREDITBANKEN	119.2	120.7	120.7	121.1	119.8	120.9	120.2	119.6	119.5	119.4
DAV.: GROSSBANKEN	116.3	118.1	118.3	119.3	117.3	118.8	118.1	117.3	117.1	117.1
KREDITBANKEN (OHNE GROSSBANKEN)	123.7	124.6	124.2	123.7	123.6	123.9	123.5	123.2	123.3	122.9
HYPOTHEKENBANKEN	128.1	128.3	128.6	129.3	130.8	131.4	131.3	131.8	131.2	132.4
VERSICHERUNGSGEWERBE	189.2	188.1	190.2	194.4	194.7	196.9	198.4	199.6	199.9	204.8
INSGESAMT ...	145.1	145.4	145.3	146.4	146.4	148.4	147.8	147.2	147.4	148.1
DAR.: MEISTGEHANDELTE WERTE	147.8	148.5	148.0	149.1	149.2	152.0	150.9	149.9	150.1	150.4
PUBLIKUMSGESELLSCHAFTEN	145.3	145.9	145.6	146.8	146.9	149.2	148.5	147.8	148.2	148.9
NEBENWERTE	144.4	143.6	144.2	144.7	144.8	145.0	144.9	144.7	144.0	144.9
VOLKSAKTIEEN	147.1	147.0	145.3	145.6	145.2	147.1	146.6	144.0	144.3	143.5
FINANZIELLER SEKTOR	143.5	144.0	144.7	146.5	146.0	147.3	147.5	147.6	147.6	149.3
NICHTFINANZIELLER SEKTOR	145.7	145.9	145.5	146.4	146.6	148.7	147.9	147.0	147.3	147.7

INDEX DER AKTIENKURSE NACH TAGESSTÄNDEN

30.12.1980 = 100

WIRTSCHAFTSBEREICHE	01. NOV. 1983	02. NOV. 1983	03. NOV. 1983	04. NOV. 1983	07. NOV. 1983	08. NOV. 1983	09. NOV. 1983	10. NOV. 1983	11. NOV. 1983	14. NOV. 1983	15. NOV. 1983	17. NOV. 1983
ENERGIE- UND WASSERVERSORGUNG, BERGBAU	119.1	118.7	118.4	117.8	118.0	118.2	118.1	117.5	117.2	117.3	117.5	118.1
ENERGIE- UND WASSERVERSORGUNG	122.1	121.7	121.3	120.9	121.0	121.3	121.2	120.6	120.3	120.3	120.7	121.2
BERGBAU	85.2	84.6	84.5	81.7	82.9	82.4	82.0	81.3	81.6	81.9	81.6	81.3
VERARBEITENDE INDUSTRIE	152.9	152.3	151.8	150.2	149.1	150.6	151.6	153.5	153.4	153.7	154.1	154.8
CHEMISCHE INDUSTRIE	145.5	145.1	144.7	142.7	141.4	143.6	144.3	146.4	145.9	146.6	147.4	149.1
DAV.: GROSSCHEMIE	147.3	147.0	146.3	143.7	141.9	144.8	145.6	148.4	148.1	149.3	150.4	152.9
SONSTIGE CHEMISCHE INDUSTRIE	142.8	142.3	142.4	141.3	140.7	141.9	142.4	143.3	142.5	142.3	142.7	143.1
KUNSTSTOFF- UND GUMMIVERARBEITENDE INDUSTRIE	188.1	187.8	187.7	186.4	185.8	185.9	186.7	187.1	188.0	188.3	187.9	188.3
ZEMENTINDUSTRIE	149.7	147.7	147.0	145.9	144.9	144.5	146.6	146.1	144.1	145.7	144.0	141.5
INDUSTRIE DER STEINE UND ERDEN	185.0	185.3	185.7	185.9	184.3	183.4	182.2	182.4	181.1	182.2	185.2	184.6
FEINKERAMISCHE UND GLASINDUSTRIE	105.8	104.2	105.0	103.5	103.1	103.1	103.7	103.4	101.9	102.2	102.5	103.4
EISEN- UND STAHLINDUSTRIE	112.4	109.0	108.4	107.8	107.0	108.3	110.6	112.0	110.8	110.3	109.1	108.2
NE-METALLINDUSTRIE	119.7	118.4	118.8	118.5	116.2	116.5	117.0	119.6	119.3	117.2	117.0	117.3
MASCHINENBAU	105.2	104.2	102.9	103.1	102.1	102.7	103.4	104.9	104.7	104.4	103.8	103.1
STRASSENFAHRZEUGBAU	237.5	238.3	237.7	234.6	233.4	235.9	237.2	240.3	241.5	242.7	243.9	244.4
SCHIFFBAU	61.5	62.9	63.9	64.4	63.4	66.8	66.6	65.9	65.7	64.8	64.5	65.1
ELEKTROTECHNISCHE INDUSTRIE	147.8	147.1	146.5	144.8	143.7	144.9	146.6	148.6	148.2	148.4	149.0	150.3
FEINMECHANISCHE UND OPTISCHE INDUSTRIE	117.8	118.7	117.6	116.3	118.3	118.3	119.3	119.4	120.1	120.1	120.9	120.4
EBM-, SPIEL- UND SCHMUCKWARENINDUSTRIE	85.4	86.4	85.9	84.8	84.8	85.0	85.3	84.7	86.0	87.1	87.4	87.1
HOLZ-, PAPIER- UND DRUCKEREIINDUSTRIE	109.8	109.1	109.5	109.0	108.3	107.3	108.1	109.4	110.1	108.6	107.6	106.8
LEDER-, TEXTIL- UND BEKLEIDUNGSINDUSTRIE	121.7	121.5	120.4	119.7	119.2	120.3	120.6	120.5	121.4	121.2	120.8	120.5
DAR.: TEXTIL- UND BEKLEIDUNGSINDUSTRIE	121.7	121.4	120.7	120.0	119.6	120.7	121.2	121.0	121.3	121.2	121.1	120.9
BRAUEREIEN	165.3	165.3	165.1	164.8	164.5	163.9	163.6	163.3	163.7	163.3	163.5	164.4
ERNAHRUNGSINDUSTRIE (OHNE BRAUEREIEN)	145.9	144.6	145.7	145.8	145.2	145.0	145.0	144.7	144.8	145.6	146.0	146.1
BAUINDUSTRIE	152.7	151.5	150.1	150.3	149.1	149.2	148.8	148.1	148.9	148.7	145.9	145.6
INDUSTRIE INSGESAMT ...	147.6	147.1	146.6	145.2	144.2	145.6	146.4	147.8	147.7	147.9	148.3	148.9
DAR.: GRUNDSTOFFINDUSTRIE	138.1	137.1	136.7	135.1	133.8	135.6	136.6	138.5	137.9	138.2	138.6	139.5
INVESTITIONSGUETERINDUSTRIE	167.9	167.6	166.9	165.2	164.1	165.7	166.9	169.1	169.4	169.8	170.3	170.8
VERBRAUCHSGUETERINDUSTRIE	139.4	132.5	132.5	131.4	130.9	131.2	131.8	131.8	131.5	131.6	131.5	132.0
NAHRUNGS- UND GENUSSMITTELINDUSTRIE	160.2	159.9	160.0	159.8	159.4	159.0	158.7	158.4	158.7	158.6	158.9	159.6
SONSTIGE WIRTSCHAFTSBEREICHE	148.9	148.0	147.6	147.1	146.1	147.1	148.0	150.1	150.0	148.3	148.8	148.9
WARENHAUSUNTERNEHMEN	140.8	140.6	140.6	141.0	140.8	143.3	143.9	147.2	149.5	149.9	150.2	150.6
HANDEL (OHNE WARENHAUSUNTERNEHMEN)	155.0	154.7	154.0	153.7	152.6	153.3	154.2	154.5	154.7	153.5	154.7	155.4
VERKEHR	158.6	158.2	158.5	159.0	162.8	164.9	164.4	163.7	165.4	164.5	168.7	169.0
DAR.: EISENBAHNEN, STRASSENVERKEHR, LUFTFAHRT	195.2	195.2	195.5	196.8	202.5	204.9	204.3	203.0	203.9	202.7	203.7	203.9
SCHIFFFAHRT	53.8	52.6	53.0	51.5	51.3	52.7	52.5	53.1	56.2	56.2	67.5	68.2
KREDITBANKEN	119.3	118.0	117.4	117.1	115.4	115.4	116.4	117.7	117.0	115.0	115.1	116.0
DAV.: GROSSBANKEN	117.0	115.9	114.9	114.6	112.6	113.3	114.5	116.0	114.8	112.4	112.6	113.7
KREDITBANKEN (OHNE GROSSBANKEN)	122.8	121.0	121.1	121.0	119.8	118.6	119.2	120.2	120.4	119.1	119.0	119.6
HYPOTHEKENBANKEN	132.3	131.7	130.7	130.8	129.6	129.8	130.1	130.0	130.1	130.5	129.9	129.5
VERSICHERUNGSGEWERBE	204.8	204.0	204.1	202.6	202.0	204.4	205.5	209.9	209.8	207.2	208.1	207.1
INSGESAMT ...	148.0	147.3	146.9	145.8	144.8	146.0	146.9	148.5	148.4	148.1	148.4	148.9
DAR.: MEISTGEHANDELTE WERTE	150.4	149.6	149.0	147.6	146.5	148.1	149.1	151.1	150.9	150.8	151.3	152.3
PUBLIKUMSGESELLSCHAFTEN	148.8	148.2	147.7	146.4	145.3	146.8	147.7	149.6	149.5	149.0	149.5	150.1
NEBENWERTE	145.0	143.9	143.5	143.3	142.8	143.0	143.7	144.0	144.0	144.1	144.1	144.0
VOLKSAKTIEN	142.9	141.8	141.5	139.6	138.9	140.8	141.3	143.1	142.6	141.9	142.0	142.8
FINANZIELLER SEKTOR	149.2	148.2	147.7	147.1	145.8	146.6	147.6	149.8	149.4	147.4	147.7	147.8
NICHTFINANZIELLER SEKTOR	147.6	147.1	146.6	145.3	144.4	145.8	146.6	148.1	148.0	148.3	148.7	149.3

INDEX DER AKTIENKURSE NACH TAGESSTÄNDEN

30.12.1980 = 100

WIRTSCHAFTSBEREICHE	18. NOV. 1983	21. NOV. 1983	22. NOV. 1983	23. NOV. 1983	24. NOV. 1983	25. NOV. 1983	28. NOV. 1983	29. NOV. 1983	30. NOV. 1983
ENERGIE- UND WASSERVERSORGUNG, BERGBAU	117.3	116.9	117.0	117.0	117.0	116.9	117.2	117.0	117.0
ENERGIE- UND WASSERVERSORGUNG	120.5	120.0	120.1	120.1	120.1	119.9	120.4	120.0	119.9
BERGBAU	80.8	81.0	81.1	81.5	81.5	81.8	81.1	81.6	82.6
VERARBEITENDE INDUSTRIE	152.4	151.3	151.8	152.8	153.8	154.3	154.1	153.2	154.6
CHEMISCHE INDUSTRIE	147.3	145.9	147.0	148.9	149.4	149.7	150.1	149.9	150.8
DAV.: GROSSCHEMIE	150.6	149.2	150.6	153.1	153.3	153.8	154.1	153.5	154.6
SONSTIGE CHEMISCHE INDUSTRIE	142.1	140.8	141.2	142.2	143.1	143.0	143.7	144.0	144.7
KUNSTSTOFF- UND GUMMIVERARBEITENDE INDUSTRIE ..	187.2	186.5	186.0	186.0	186.9	186.3	182.3	182.4	184.1
ZEMENTINDUSTRIE	141.0	138.9	140.6	141.7	142.6	145.6	146.3	146.1	145.7
INDUSTRIE DER STEINE UND ERDEN	185.4	184.2	183.0	183.6	183.5	183.6	182.9	181.9	182.8
FEINKERAMISCHE UND GLASINDUSTRIE	102.8	103.8	104.1	105.3	104.8	104.8	105.2	105.6	105.9
EISEN- UND STAHLINDUSTRIE	106.9	106.5	106.7	106.3	107.1	106.9	104.7	104.2	106.6
NE-METALLINDUSTRIE	116.1	114.8	114.7	114.3	114.7	114.2	114.0	113.3	115.1
MASCHINENBAU	101.9	101.0	101.2	101.7	102.7	102.8	102.6	102.6	103.4
STRASSENFAHRZEUGBAU	239.4	239.6	238.3	239.6	241.9	244.2	243.1	241.1	243.7
SCHIFFBAU	64.8	64.8	65.2	64.5	64.2	64.1	64.1	63.3	63.0
ELEKTROTECHNISCHE INDUSTRIE	146.3	143.9	145.1	146.2	147.4	147.5	147.9	146.0	147.5
FEINMECHANISCHE UND OPTISCHE INDUSTRIE	120.1	121.1	120.7	118.5	119.8	119.8	119.9	120.1	119.9
EBM-, SPIEL- UND SCHMUCKWARENINDUSTRIE	86.5	86.7	87.0	86.6	86.4	86.1	86.6	86.7	86.3
HOLZ-, PAPIER- UND DRUCKEREIINDUSTRIE	105.9	105.4	107.1	107.1	106.7	106.3	106.8	106.2	107.3
LEDER-, TEXTIL- UND BEKLEIDUNGSINDUSTRIE	119.4	119.2	118.7	118.8	118.2	118.4	118.5	118.1	119.1
DAR.: TEXTIL- UND BEKLEIDUNGSINDUSTRIE	119.7	119.8	119.2	118.9	117.9	118.2	118.4	118.0	118.5
BRAUEREIEN	164.2	164.1	164.8	165.0	165.1	164.7	164.2	163.9	164.4
ERNAHRUNGSINDUSTRIE (OHNE BRAUEREIEN)	145.8	145.6	145.6	145.3	145.3	145.3	145.4	145.4	145.2
BAUINDUSTRIE	143.8	143.2	144.6	145.3	145.0	147.1	147.3	146.9	147.1
INDUSTRIE INSGESAMT ...	146.7	145.8	146.2	147.1	147.9	148.3	148.2	147.5	148.6
DAR.: GRUNDSTOFFINDUSTRIE	137.9	136.7	137.6	138.9	139.4	139.6	139.6	139.2	140.4
INVESTITIONSGUETERINDUSTRIE	167.2	166.1	166.2	167.2	168.7	169.6	169.3	167.8	169.5
VERBRAUCHSGUETERINDUSTRIE	131.1	131.3	131.3	131.8	131.7	131.6	130.9	130.9	131.7
NAHRUNGS- UND GENUSSMITTELINDUSTRIE	159.3	159.2	159.8	159.8	159.9	159.6	159.2	159.0	159.4
SONSTIGE WIRTSCHAFTSBEREICHE	148.1	148.4	149.0	150.5	152.1	154.1	156.8	156.6	158.2
WARENHAUSUNTERNEHMEN	147.8	146.6	148.5	150.2	150.9	152.1	151.0	149.6	150.9
HANDEL (OHNE WARENHAUSUNTERNEHMEN)	153.9	152.2	152.1	154.1	153.6	154.8	154.7	153.9	154.8
VERKEHR	167.2	166.3	167.5	169.9	171.2	173.7	171.8	170.8	173.0
DAR.: EISENBAHNEN, STRASSENVERKEHR, LUFTFAHRT	204.1	203.8	204.7	207.3	208.9	212.5	210.7	210.3	213.0
SCHIFFFAHRT	61.7	59.6	61.4	63.4	63.8	64.0	61.8	59.5	60.6
KREDITBANKEN	115.3	114.7	115.1	116.3	117.2	117.6	118.0	117.4	118.1
DAV.: GROSSBANKEN	113.0	112.1	112.5	114.2	115.2	115.5	116.2	115.7	116.7
KREDITBANKEN (OHNE GROSSBANKEN)	118.8	118.6	119.0	119.5	120.2	120.7	120.8	119.9	120.3
HYPOTHEKENBANKEN	129.4	129.9	129.6	129.9	130.0	130.2	130.4	130.9	130.4
VERSICHERUNGSGEWERBE	206.6	208.9	209.8	212.0	215.5	221.3	230.5	231.2	234.8
INSGESAMT ...	147.2	146.6	147.1	148.2	149.1	150.1	150.9	150.3	151.5
DAR.: MEISTGEHANDELTE WERTE	149.7	148.5	149.1	150.5	151.4	152.1	151.9	150.9	152.3
PUBLIKUMSGESELLSCHAFTEN	147.9	147.1	147.6	148.9	150.0	151.0	151.5	150.7	151.8
NEBENWERTE	144.1	144.8	145.0	145.4	145.9	146.3	148.2	148.7	150.4
VOLKSAKTIEN	140.3	138.5	135.5	136.9	137.4	137.4	136.2	135.0	137.6
FINANZIELLER SEKTOR	147.3	147.7	148.2	149.7	151.4	153.5	156.9	156.8	158.3
NICHTFINANZIELLER SEKTOR	147.1	146.2	146.6	147.6	148.3	148.8	148.7	147.9	149.1

INDEX DER AKTIENKURSE NACH TAGESSTÄNDEN

30.12.1980 = 100

WIRTSCHAFTSBEREICHE	01. DEZ. 1983	02. DEZ. 1983	05. DEZ. 1983	06. DEZ. 1983	07. DEZ. 1983	08. DEZ. 1983	09. DEZ. 1983	12. DEZ. 1983	13. DEZ. 1983	14. DEZ. 1983	15. DEZ. 1983	16. DEZ. 1983
ENERGIE- UND WASSERVERSORGUNG, BERGBAU	117.3	117.8	117.7	117.5	117.5	117.8	117.0	117.1	116.8	116.7	116.6	116.5
ENERGIE- UND WASSERVERSORGUNG	120.3	120.7	120.5	120.4	120.4	120.7	119.9	120.0	119.7	119.6	119.5	119.4
BERGBAU	83.1	85.0	84.7	84.3	84.3	83.8	83.4	83.3	83.5	83.5	83.4	83.0
VERARBEITENDE INDUSTRIE	154.3	155.4	154.7	155.0	154.4	154.7	153.6	153.9	154.0	154.4	153.7	153.1
CHEMISCHE INDUSTRIE	150.1	150.3	149.6	149.4	148.7	149.0	147.6	147.6	147.4	147.4	146.6	145.8
DAV.: GROSSCHEMIE	153.1	153.3	152.3	152.0	151.2	151.6	150.0	150.1	149.9	150.1	149.2	148.7
SONSTIGE CHEMISCHE INDUSTRIE	145.3	145.7	145.2	145.3	144.9	144.9	143.9	143.7	143.5	143.2	142.7	141.2
KUNSTSTOFF- UND GUMMIVERARBEITENDE INDUSTRIE	184.2	183.9	182.6	181.6	181.6	184.9	182.7	182.7	182.1	181.4	179.7	178.9
ZEMENTINDUSTRIE	149.5	147.2	147.2	149.5	146.0	144.1	146.3	148.5	146.2	147.1	145.8	144.3
INDUSTRIE DER STEINE UND ERDEN	182.9	182.9	183.4	183.1	183.2	183.2	183.4	183.5	181.6	179.7	178.9	179.2
FEINKERAMISCHE UND GLASINDUSTRIE	105.7	104.4	104.0	103.4	104.3	103.8	103.5	103.3	103.4	103.3	102.5	102.9
EISEN- UND STAHLINDUSTRIE	107.2	110.1	109.1	108.5	108.2	109.4	108.8	108.7	108.6	108.6	107.7	107.5
NE-METALLINDUSTRIE	115.4	118.2	118.0	117.7	118.1	119.7	119.2	119.5	119.3	119.6	119.0	119.5
MASCHINENBAU	103.9	107.4	108.0	107.5	107.0	107.8	107.6	107.2	106.3	106.2	105.0	104.9
STRASSENFAHRZEUGBAU	243.2	245.9	243.6	246.0	245.7	246.3	244.3	245.1	246.8	249.5	249.1	247.4
SCHIFFBAU	63.2	63.0	62.8	61.5	61.8	61.1	60.8	61.2	61.0	60.8	59.9	60.3
ELEKTROTECHNISCHE INDUSTRIE	146.5	146.4	146.0	146.2	145.0	144.2	143.2	144.3	144.4	144.3	143.4	143.8
FEINMECHANISCHE UND OPTISCHE INDUSTRIE	118.5	118.7	118.2	117.7	118.1	118.5	117.1	116.8	118.3	118.2	118.3	118.3
EBM-, SPIEL- UND SCHMUCKWARENINDUSTRIE	86.7	86.3	86.7	86.3	86.1	86.1	85.8	85.7	85.3	84.9	85.7	85.3
HOLZ-, PAPIER- UND DRUCKEREIINDUSTRIE	107.9	111.7	111.2	111.8	112.1	112.2	110.2	111.1	111.6	111.5	109.7	109.3
LEDER-, TEXTIL- UND BEKLEIDUNGSINDUSTRIE	118.6	118.6	118.8	119.1	118.6	118.5	118.2	118.2	118.2	117.7	117.4	116.5
DAR.: TEXTIL- UND BEKLEIDUNGSINDUSTRIE	117.5	118.3	118.2	118.8	118.2	118.3	118.4	118.3	118.3	117.7	117.3	116.1
BRAUEREIEN	164.6	164.5	163.8	165.0	164.8	165.3	165.5	165.1	164.7	164.4	163.8	164.3
ERNAHRUNGSINDUSTRIE (OHNE BRAUEREIEN)	146.1	145.4	145.4	145.5	145.3	145.4	145.4	145.5	144.8	144.7	145.7	145.8
BAUINDUSTRIE	146.6	146.9	148.2	147.5	148.6	147.3	149.0	147.4	148.4	147.0	146.5	147.4
INDUSTRIE INSGESAMT ...	148.4	149.4	148.8	149.0	148.5	148.8	147.8	148.1	148.1	148.4	147.7	147.3
DAR.: GRUNDSTOFFINDUSTRIE	140.2	141.0	140.2	140.1	139.5	139.9	138.8	138.9	138.6	138.6	137.9	137.2
INVESTITIONSGÜTERINDUSTRIE	169.1	170.8	170.0	170.7	170.0	170.1	169.0	169.6	170.0	170.9	170.2	169.7
VERBRAUCHSGÜTERINDUSTRIE	131.4	130.9	130.5	130.1	130.4	131.0	130.2	130.2	130.1	130.0	128.8	128.5
NAHRUNGS- UND GENUSSMITTELINDUSTRIE	159.7	159.5	159.0	159.9	159.7	160.1	160.2	159.9	159.4	159.2	159.0	159.4
SONSTIGE WIRTSCHAFTSBEREICHE	157.0	156.9	155.8	155.0	153.8	153.7	152.6	152.6	150.9	149.4	148.7	148.7
WARENHAUSUNTERNEHMEN	149.2	150.5	149.4	148.2	147.2	146.8	144.2	145.1	145.4	144.4	143.2	142.1
HANDEL (OHNE WARENHAUSUNTERNEHMEN)	154.5	155.0	155.0	156.0	155.7	155.3	154.2	153.0	152.9	151.5	151.4	151.4
VERKEHR	174.4	176.2	174.8	176.4	176.2	177.2	177.7	177.0	177.2	175.4	176.2	175.4
DAR.: EISENBAHNEN, STRASSENVERKEHR, LUFTFAHRT	213.1	215.6	214.7	215.5	215.5	216.9	216.7	215.5	215.5	213.2	214.8	213.2
SCHIFFFAHRT	64.7	65.1	62.3	66.0	65.0	65.3	67.8	68.0	68.3	67.8	66.8	67.7
KREDITBANKEN	118.1	118.0	117.7	118.1	117.8	117.7	115.9	116.3	115.7	115.3	115.1	115.7
DAV.: GROSSBANKEN	116.4	116.0	115.7	116.1	115.5	115.5	113.2	113.6	113.2	112.5	112.3	113.4
KREDITBANKEN (OHNE GROSSBANKEN)	120.4	120.9	120.6	121.0	121.3	121.1	120.0	120.3	119.6	119.6	119.3	119.3
HYPOTHEKENBANKEN	130.2	130.1	130.4	130.2	130.0	130.0	130.1	129.6	129.4	129.5	129.1	128.1
VERSICHERUNGSGEWERBE	231.3	230.5	227.6	224.1	221.0	220.7	220.6	220.0	215.0	211.2	209.2	209.1
INSGESAMT ...	151.0	151.7	150.9	150.8	150.2	150.3	149.3	149.5	149.0	148.7	148.0	147.8
DAR.: MEISTGEHANDELTE WERTE	151.9	153.0	152.2	152.6	152.0	152.1	150.6	151.1	151.2	151.4	150.7	150.4
PUBLIKUMSGESELLSCHAFTEN	151.4	152.3	151.7	151.8	150.7	150.8	149.7	149.7	149.3	149.1	148.4	148.3
NEBENWERTE	149.5	149.5	147.9	147.1	148.1	148.2	147.8	148.5	147.8	147.1	146.7	145.8
VOLKSAKTIEN	138.6	141.0	140.2	140.4	138.9	138.3	136.8	137.4	138.8	138.4	137.9	136.7
FINANZIELLER SEKTOR	157.1	156.8	155.7	154.7	153.5	153.4	152.3	152.3	150.3	148.8	148.0	148.2
NICHTFINANZIELLER SEKTOR	148.8	149.9	149.2	149.4	148.9	149.2	148.2	148.4	148.5	148.7	148.0	147.6

INDEX DER AKTIENKURSE NACH TAGESSTÄNDEN

30.12.1980 = 100

WIRTSCHAFTSBEREICHE	19. DEZ. 1983	20. DEZ. 1983	21. DEZ. 1983	22. DEZ. 1983	23. DEZ. 1983	27. DEZ. 1983	28. DEZ. 1983	29. DEZ. 1983
ENERGIE- UND WASSERVERSORGUNG, BERGBAU	116.6	116.8	117.0	117.4	117.6	117.7	118.3	117.9
ENERGIE- UND WASSERVERSORGUNG	119.6	119.7	120.0	120.4	120.5	120.7	121.4	121.0
BERGBAU	82.2	82.9	83.0	83.6	83.5	82.8	82.7	82.0
VERARBEITENDE INDUSTRIE	154.3	154.7	154.7	156.2	155.9	156.3	157.7	157.4
CHEMISCHE INDUSTRIE	146.7	147.2	147.6	149.3	148.7	149.2	151.1	150.9
DAV.: GROSSCHEMIE	149.7	150.3	150.5	152.8	152.0	152.9	155.2	154.4
SONSTIGE CHEMISCHE INDUSTRIE	141.9	142.3	143.1	143.9	143.6	143.3	144.6	145.2
KUNSTSTOFF- UND GUMMIVERARBEITENDE INDUSTRIE	179.6	180.2	180.8	182.3	182.7	182.9	184.3	187.7
ZEMENTINDUSTRIE	145.0	151.6	148.6	146.3	148.5	149.9	151.9	152.5
INDUSTRIE DER STEINE UND ERDEN	178.2	179.9	181.5	183.8	183.8	184.1	184.9	184.8
FEINKERAMISCHE UND GLASINDUSTRIE	103.3	103.3	103.5	103.5	104.1	104.5	104.4	105.4
EISEN- UND STAHLINDUSTRIE	109.2	110.5	112.0	114.0	114.8	116.1	120.3	119.7
NE-METALLINDUSTRIE	120.9	122.4	122.4	124.2	123.5	122.6	123.0	122.6
MASCHINENBAU	106.2	106.6	107.3	108.7	108.8	109.3	109.7	109.9
STRASSENFAHRZEUGBAU	248.2	247.6	245.9	248.4	246.7	247.5	248.5	248.2
SCHIFFBAU	59.7	61.8	61.5	60.9	61.3	64.4	64.3	64.7
ELEKTROTECHNISCHE INDUSTRIE	146.1	146.4	146.3	147.1	147.4	147.3	148.5	147.7
FEINMECHANISCHE UND OPTISCHE INDUSTRIE	118.1	117.8	118.6	118.9	119.0	118.9	119.7	119.9
EBM-, SPIEL- UND SCHMUCKWARENINDUSTRIE	85.8	86.2	86.7	85.4	86.3	86.3	85.8	86.1
HOLZ-, PAPIER- UND DRUCKEREIINDUSTRIE	110.3	111.4	112.1	112.9	113.1	112.2	112.5	113.2
LEDER-, TEXTIL- UND BEKLEIDUNGSINDUSTRIE	117.1	116.8	117.5	118.4	118.6	118.8	117.6	116.9
DAR.: TEXTIL- UND BEKLEIDUNGSINDUSTRIE	116.9	116.4	117.3	118.3	118.7	119.1	117.6	116.7
BRAUEREIEN	164.5	165.2	164.9	165.1	165.2	165.8	166.0	165.5
ERNAHRUNGSINDUSTRIE (OHNE BRAUEREIEN)	144.3	143.9	143.3	143.0	140.8	139.8	139.3	137.8
BAUINDUSTRIE	149.2	151.4	153.3	156.7	157.2	156.9	158.1	159.4
INDUSTRIE INSGESAMT ...	148.3	148.8	148.8	150.2	149.9	150.3	151.6	151.3
DAR.: GRUNDSTOFFINDUSTRIE	138.3	139.2	139.6	141.3	141.0	141.5	143.7	143.4
INVESTITIONSGUETERINDUSTRIE	171.2	171.2	170.7	172.2	171.7	172.1	173.0	172.7
VERBRAUCHSGUETERINDUSTRIE	129.1	129.1	129.7	130.3	130.6	130.9	130.9	131.7
NAHRUNGS- UND GENUSSMITTELINDUSTRIE	159.2	159.6	159.2	159.3	158.7	158.9	158.9	158.2
SONSTIGE WIRTSCHAFTSBEREICHE	150.5	152.3	153.1	153.3	153.0	152.4	154.8	155.8
WARENHAUSUNTERNEHMEN	144.7	144.8	145.0	145.4	144.8	143.5	145.2	145.9
HANDEL (OHNE WARENHAUSUNTERNEHMEN)	152.0	152.5	154.0	154.8	154.6	154.2	154.5	153.4
VERKEHR	177.8	177.8	179.5	182.7	181.3	181.3	185.3	183.9
DAR.: EISENBAHNEN, STRASSENVERKEHR, LUFTFAHRT	216.8	216.8	218.9	223.6	221.5	221.5	227.1	225.2
SCHIFFFAHRT	67.6	67.8	68.4	68.0	68.3	68.3	68.4	68.4
KREDITBANKEN	117.0	118.4	119.6	120.9	120.9	121.7	123.4	123.6
DAV.: GROSSBANKEN	114.8	116.5	117.9	119.5	119.5	119.8	121.3	121.1
KREDITBANKEN (OHNE GROSSBANKEN)	120.3	121.1	121.9	122.8	123.0	124.5	126.6	127.2
HYPOTHEKENBANKEN	127.8	128.1	128.1	128.4	128.6	129.1	129.4	129.9
VERSICHERUNGSGEWERBE	212.3	216.0	216.2	214.0	213.2	210.2	214.4	217.6
INSGESAMT ...	149.0	149.8	150.1	151.1	150.9	151.0	152.6	152.7
DAR.: MEISTGEHANDELTE WERTE	151.8	152.4	152.6	154.2	153.7	154.2	155.9	155.6
PUBLIKUMSGESELLSCHAFTEN	149.8	150.7	150.9	152.2	151.7	151.7	153.6	153.8
NEBENWERTE	146.1	146.6	146.9	147.1	147.6	147.9	148.2	147.9
VOLKSAKTIEN	137.1	137.6	137.9	141.1	140.2	140.8	141.8	142.3
FINANZIELLER SEKTOR	149.9	152.0	152.7	152.8	152.6	152.0	154.4	155.6
NICHTFINANZIELLER SEKTOR	148.7	149.1	149.2	150.6	150.3	150.6	151.9	151.6

INDEX DER AKTIENKURSE NACH TAGESSTÄNDEN

30.12.1980 = 100

WIRTSCHAFTSBEREICHE	02. JAN. 1984	03. JAN. 1984	04. JAN. 1984	05. JAN. 1984	06. JAN. 1984	09. JAN. 1984	10. JAN. 1984	11. JAN. 1984	12. JAN. 1984	13. JAN. 1984	16. JAN. 1984	17. JAN. 1984
ENERGIE- UND WASSERVERSORGUNG, BERGBAU	118.3	118.4	118.1	119.0	119.3	119.4	118.7	118.4	119.3	119.3	119.1	119.5
ENERGIE- UND WASSERVERSORGUNG	121.5	121.6	121.4	122.1	122.3	122.3	121.5	121.3	122.1	122.0	121.9	122.2
BERGBAU	80.6	81.0	80.3	82.7	84.4	85.7	87.4	85.7	87.3	88.2	87.8	88.7
VERARBEITENDE INDUSTRIE	159.5	159.7	158.4	160.6	161.0	161.2	159.3	158.7	158.6	157.6	157.1	159.0
CHEMISCHE INDUSTRIE	153.0	153.4	152.4	155.0	155.5	156.0	153.8	153.6	153.5	152.9	152.7	154.2
DAV.: GROSSCHEMIE	157.3	156.8	156.0	159.0	159.4	160.4	157.6	157.2	157.6	156.9	156.4	158.3
SONSTIGE CHEMISCHE INDUSTRIE	146.1	147.9	146.9	148.6	149.3	149.1	147.9	147.8	147.0	146.6	146.9	147.7
KUNSTSTOFF- UND GUMMIVERARBEITENDE INDUSTRIE ..	191.8	193.7	196.6	196.7	194.8	192.8	191.7	193.8	195.9	196.3	193.0	197.3
ZEMENTINDUSTRIE	152.6	152.8	151.7	150.7	152.0	151.4	152.4	151.9	154.0	154.6	154.4	153.9
INDUSTRIE DER STEINE UND ERDEN	185.7	187.9	188.7	188.5	189.8	190.4	189.8	189.3	190.9	193.1	194.2	196.4
FEINKERAMISCHE UND GLASINDUSTRIE	106.3	104.9	106.2	107.0	107.3	108.3	108.0	107.0	107.3	106.7	106.1	105.4
EISEN- UND STAHLINDUSTRIE	122.1	121.7	120.8	124.2	124.4	125.7	125.9	125.4	125.8	125.2	123.7	125.2
NE-METALLINDUSTRIE	122.7	124.0	123.7	126.2	128.2	128.3	127.2	125.5	125.7	125.7	125.4	127.0
MASCHINENBAU	111.8	112.9	112.0	114.2	113.9	114.5	113.1	112.3	112.6	112.2	111.4	112.8
STRASSENFAHRZEUGBAU	251.5	251.2	246.6	248.7	249.0	247.5	243.5	242.4	241.2	238.0	237.4	240.4
SCHIFFBAU	66.4	65.5	62.1	63.5	63.6	64.8	64.3	64.2	65.5	66.8	67.3	68.0
ELEKTROTECHNISCHE INDUSTRIE	149.4	149.2	149.0	151.1	151.6	152.1	150.1	149.4	149.0	148.4	147.8	150.4
FEINMECHANISCHE UND OPTISCHE INDUSTRIE	120.2	120.2	119.7	120.2	120.0	120.4	120.7	120.0	119.3	120.0	119.2	119.8
EBM-, SPIEL- UND SCHMUCKWARENINDUSTRIE	86.4	86.8	89.1	88.7	89.1	90.4	89.8	88.0	87.3	88.3	88.8	89.2
HOLZ-, PAPIER- UND DRUCKEREIINDUSTRIE	114.5	115.7	115.8	121.0	122.4	123.6	123.4	122.3	123.5	125.1	125.9	127.0
LEDER-, TEXTIL- UND BEKLEIDUNGSINDUSTRIE	117.8	118.6	117.9	118.2	118.8	121.0	120.5	120.8	122.1	122.7	122.3	122.7
DAR.: TEXTIL- UND BEKLEIDUNGSINDUSTRIE	117.5	118.3	117.8	118.0	118.6	121.1	120.8	121.1	123.0	123.9	123.9	124.2
BRAUEREIEN	166.0	167.0	166.4	166.7	165.8	166.4	166.4	167.0	166.8	165.7	165.7	166.3
ERNAHRUNGSINDUSTRIE (OHNE BRAUEREIEN)	140.3	141.5	140.4	141.5	142.4	143.8	142.3	141.7	141.9	141.9	142.0	142.0
BAUINDUSTRIE	161.1	161.2	159.4	161.6	161.1	159.9	159.8	159.9	160.0	159.2	157.1	156.2
INDUSTRIE INSGESAMT ...	153.1	153.3	152.2	154.1	154.5	154.7	153.0	152.5	152.5	151.7	151.2	152.8
DAR.: GRUNDSTOFFINDUSTRIE	145.4	145.7	144.9	147.4	148.1	148.7	147.1	146.7	146.8	146.3	145.9	147.4
INVESTITIONSGUETERINDUSTRIE	175.0	175.0	173.1	175.2	175.4	175.3	172.7	171.9	171.4	169.9	169.3	171.7
VERBRAUCHSGUETERINDUSTRIE	132.7	133.1	134.0	134.5	134.4	135.4	134.9	134.8	135.8	135.8	134.8	135.3
NAHRUNGS- UND GENUSSMITTELINDUSTRIE	159.2	160.3	159.6	160.0	159.6	160.5	160.0	160.4	160.2	159.5	159.5	159.9
SONSTIGE WIRTSCHAFTSBEREICHE	157.8	159.1	156.9	157.0	157.1	157.6	156.0	155.7	156.1	155.4	154.8	156.3
WARENHAUSUNTERNEHMEN	145.5	146.9	144.2	144.8	145.6	146.2	145.8	144.8	146.0	145.0	143.3	145.9
HANDEL (OHNE WARENHAUSUNTERNEHMEN)	154.5	153.8	154.0	155.3	155.2	155.6	156.3	157.1	158.4	159.2	159.2	161.2
VERKEHR	187.2	190.3	190.0	189.5	189.5	193.5	194.3	193.7	193.7	196.3	194.8	196.2
DAR.: EISENBAHNEN, STRASSENVERKEHR, LUFTFAHRT	229.5	233.9	233.3	232.6	232.6	237.5	238.2	238.0	238.5	242.3	240.4	242.5
SCHIFFFAHRT	68.7	69.0	69.5	69.3	69.5	71.6	72.5	71.2	70.5	70.4	70.1	69.8
KREDITBANKEN	125.9	127.6	126.5	127.4	127.4	127.3	125.2	125.1	125.6	125.3	124.1	126.4
DAV.: GROSSBANKEN	124.0	125.8	124.5	125.5	125.2	125.2	123.1	123.2	123.5	123.5	122.1	124.7
KREDITBANKEN (OHNE GROSSBANKEN)	128.8	130.3	129.3	130.2	130.8	130.5	128.4	127.9	128.7	127.8	127.0	128.9
HYPOTHEKENBANKEN	130.3	131.6	131.3	131.8	132.1	132.7	131.7	131.1	130.4	130.3	130.4	130.8
VERSICHERUNGSGEWERBE	220.1	220.6	215.7	214.2	214.2	215.1	213.3	213.1	213.6	211.5	212.2	212.1
INSGESAMT ...	154.5	155.1	153.6	155.0	155.3	155.6	153.9	153.5	153.6	152.8	152.3	153.8
DAR.: MEISTGEHANDELTE WERTE	157.9	158.3	156.9	159.0	159.3	159.3	156.9	156.4	156.4	155.4	154.6	156.9
PUBLIKUMSGESELLSCHAFTEN	156.0	156.4	154.6	156.3	156.6	156.7	154.6	154.3	154.4	153.6	153.0	154.9
NEBENWERTE	148.4	149.7	149.7	149.9	150.2	151.1	151.1	150.3	150.2	149.8	149.5	149.6
VOLKSAKTIEEN	145.1	146.4	145.6	148.2	149.2	149.2	148.6	146.4	144.8	143.7	143.4	144.9
FINANZIELLER SEKTOR	157.8	159.1	156.8	156.9	156.9	157.2	155.3	155.1	155.5	154.6	154.2	155.5
NICHTFINANZIELLER SEKTOR	153.3	153.6	152.5	154.4	154.7	155.0	153.4	152.9	152.9	152.2	151.7	153.2

INDEX DER AKTIENKURSE NACH TAGESSTÄNDEN

30.12.1980 = 100

WIRTSCHAFTSBEREICHE	18. JAN. 1984	19. JAN. 1984	20. JAN. 1984	23. JAN. 1984	24. JAN. 1984	25. JAN. 1984	26. JAN. 1984	27. JAN. 1984	30. JAN. 1984	31. JAN. 1984
ENERGIE- UND WASSERVERSORGUNG, BERGBAU	119.6	119.6	119.7	120.3	120.2	121.3	121.4	121.6	121.4	121.1
ENERGIE- UND WASSERVERSORGUNG	122.2	122.2	122.3	122.9	122.9	124.1	124.2	124.5	124.2	123.9
BERGBAU	89.1	90.3	90.2	90.3	89.1	89.4	89.2	89.2	89.5	89.2
VERARBEITENDE INDUSTRIE	158.9	159.7	161.0	162.0	160.6	161.9	161.9	162.3	162.4	162.1
CHEMISCHE INDUSTRIE	154.1	155.6	157.6	158.0	156.4	158.4	158.3	158.5	158.6	157.8
DAV.: GROSSCHEMIE	158.1	159.8	162.0	162.7	160.8	163.2	162.9	163.0	163.3	162.3
SONSTIGE CHEMISCHE INDUSTRIE	147.8	148.9	150.5	150.4	149.3	150.7	150.9	151.1	151.1	150.6
KUNSTSTOFF- UND GUMMIVERARBEITENDE INDUSTRIE ..	195.8	195.5	193.5	194.8	194.3	196.7	199.6	200.4	199.7	198.6
ZEMENTINDUSTRIE	153.5	154.1	153.4	153.2	151.0	152.4	152.4	150.4	150.8	152.2
INDUSTRIE DER STEINE UND ERDEN	195.8	195.7	197.8	198.1	196.0	194.0	195.9	196.5	196.0	195.3
FEINKERAMISCHE UND GLASINDUSTRIE	105.3	107.3	108.0	107.8	107.6	106.8	107.0	106.4	106.8	106.3
EISEN- UND STAHLINDUSTRIE	124.8	125.3	125.7	126.4	125.7	127.5	129.1	129.8	129.0	127.7
NE-METALLINDUSTRIE	126.9	127.2	128.3	128.9	127.2	130.5	130.7	131.8	132.5	132.2
MASCHINENBAU	112.5	113.2	113.5	114.0	113.7	115.0	114.7	114.8	115.0	114.8
STRASSENFAHRZEUGBAU	240.3	240.8	242.0	245.3	243.9	244.1	243.9	246.0	245.8	245.0
SCHIFFBAU	67.8	69.0	69.2	69.2	69.9	69.4	69.0	69.6	69.9	67.5
ELEKTROTECHNISCHE INDUSTRIE	150.3	150.8	152.7	153.4	151.2	152.1	151.3	151.2	151.3	152.4
FEINMECHANISCHE UND OPTISCHE INDUSTRIE	119.7	119.2	120.1	121.0	120.5	121.0	119.3	118.8	119.2	119.6
EBM-, SPIEL- UND SCHMUCKWARENINDUSTRIE	90.8	91.7	92.2	93.1	91.3	92.2	92.1	92.4	92.3	93.2
HOLZ-, PAPIER- UND DRUCKEREIINDUSTRIE	126.9	125.9	125.8	126.9	126.6	127.9	129.8	129.7	130.0	131.1
LEDER-, TEXTIL- UND BEKLEIDUNGSINDUSTRIE	122.7	123.7	124.4	124.8	124.5	125.1	124.8	124.4	124.6	124.4
DAR.: TEXTIL- UND BEKLEIDUNGSINDUSTRIE	124.3	125.5	126.1	126.5	126.1	126.8	126.0	125.5	125.9	125.8
BRAUEREIEN	167.2	167.2	167.8	168.6	168.0	168.6	169.9	170.3	170.5	171.2
ERNAHRUNGSINDUSTRIE (OHNE BRAUEREIEN)	143.1	143.1	143.4	143.9	144.2	144.0	144.6	144.9	146.3	146.3
BAUINDUSTRIE	155.5	155.2	156.4	157.7	155.8	156.1	156.0	156.7	157.6	157.8
INDUSTRIE INSGESAMT ...	152.7	153.4	154.5	155.4	154.2	155.5	155.4	155.9	155.9	155.6
DAR.: GRUNDSTOFFINDUSTRIE	147.3	148.4	150.0	150.4	149.0	151.0	151.2	151.5	151.5	150.7
INVESTITIONSGUETERINDUSTRIE	171.6	172.1	173.4	174.9	173.5	174.2	173.8	174.5	174.5	174.6
VERBRAUCHSGUETERINDUSTRIE	135.1	136.3	136.5	136.7	136.4	136.6	137.1	137.0	137.3	137.0
NAHRUNGS- UND GENUSSMITTELINDUSTRIE	160.9	160.9	161.4	162.1	161.7	162.2	163.2	163.6	164.1	164.6
SONSTIGE WIRTSCHAFTSBEREICHE	156.8	158.2	160.4	161.2	161.1	162.6	163.4	164.1	164.6	164.1
WARENHAUSUNTERNEHMEN	145.0	147.3	147.9	146.8	143.8	146.1	145.0	143.9	141.7	141.1
HANDEL (OHNE WARENHAUSUNTERNEHMEN)	162.4	166.5	170.2	169.9	170.7	172.5	171.5	170.3	170.3	170.8
VERKEHR	196.7	198.3	198.3	197.7	193.9	196.7	197.1	202.2	204.7	203.8
DAR.: EISENBAHNEN, STRASSENVERKEHR, LUFTFAHRT	243.0	245.1	245.1	244.4	238.9	242.5	242.8	249.8	253.9	252.7
SCHIFFFAHRT	70.4	70.6	70.6	70.4	70.4	71.5	72.0	72.5	71.3	71.2
KREDITBANKEN	125.9	127.5	129.5	130.6	130.2	131.6	132.4	133.4	134.1	134.3
DAV.: GROSSBANKEN	124.2	126.1	128.0	129.8	129.5	131.0	132.1	133.3	134.4	135.0
KREDITBANKEN (OHNE GROSSBANKEN)	128.3	129.5	131.5	131.7	131.1	132.2	132.7	133.1	133.4	133.0
HYPOTHEKENBANKEN	131.2	131.7	131.7	132.3	131.7	131.8	131.7	131.8	131.7	131.6
VERSICHERUNGSGEWERBE	214.9	215.8	219.6	220.7	222.5	224.3	225.8	226.3	227.3	225.4
INSGESAMT ...	154.0	154.9	156.3	157.2	156.3	157.7	157.9	158.4	158.6	158.2
DAR.: MEISTGEHANDELTE WERTE	156.6	157.7	159.3	160.4	159.1	160.6	160.6	161.2	161.1	160.8
PUBLIKUMSGESELLSCHAFTEN	154.8	155.8	157.2	158.2	157.2	158.7	158.9	159.5	159.6	159.1
NEBENWERTE	150.5	151.2	152.5	153.2	153.1	153.2	153.7	153.8	154.2	154.7
VOLKSAKTIEEN	144.8	145.5	147.5	147.2	145.5	147.7	147.7	148.2	149.3	149.3
FINANZIELLER SEKTOR	156.2	157.4	159.8	160.9	161.2	162.6	163.6	164.3	165.0	164.5
NICHTFINANZIELLER SEKTOR	153.2	153.9	155.0	155.8	154.6	155.9	155.8	156.3	156.3	156.0

INDEX DER AKTIENKURSE NACH TAGESSTÄNDEN

30.12.1980 = 100

WIRTSCHAFTSBEREICHE	01. FEB. 1984	02. FEB. 1984	03. FEB. 1984	06. FEB. 1984	07. FEB. 1984	08. FEB. 1984	09. FEB. 1984	10. FEB. 1984	13. FEB. 1984	14. FEB. 1984	15. FEB. 1984	16. FEB. 1984
ENERGIE- UND WASSERVERSORGUNG, BERGBAU	121.1	120.7	121.0	120.3	119.4	119.4	118.3	118.1	118.2	118.2	118.9	119.3
ENERGIE- UND WASSERVERSORGUNG	123.9	123.5	123.8	123.1	122.3	122.2	121.0	120.9	121.0	121.1	121.8	122.3
BERGBAU	89.3	89.7	89.7	88.7	86.7	87.4	86.7	86.1	86.0	85.1	85.6	85.5
VERARBEITENDE INDUSTRIE	164.2	164.6	164.3	162.2	159.7	160.0	155.7	155.2	155.6	154.4	155.4	157.4
CHEMISCHE INDUSTRIE	159.4	159.3	158.8	156.3	153.5	153.7	149.2	149.4	149.8	148.4	149.3	150.7
DAV.: GROSSCHEMIE	163.0	163.0	161.7	159.1	155.8	156.2	151.3	151.4	152.0	150.5	151.4	153.0
SONSTIGE CHEMISCHE INDUSTRIE	153.6	153.6	154.2	151.8	149.8	149.9	146.0	146.5	146.3	146.3	146.1	147.2
KUNSTSTOFF- UND GUMMIVERARBEITENDE INDUSTRIE ..	199.8	200.7	204.8	205.4	200.1	200.3	196.0	194.0	197.9	195.5	196.4	197.7
ZEMENTINDUSTRIE	152.9	156.1	155.5	155.7	155.7	156.2	153.5	153.5	154.4	153.9	153.8	154.4
INDUSTRIE DER STEINE UND ERDEN	196.3	196.8	196.3	194.1	193.1	194.8	192.0	192.1	194.8	193.1	193.3	194.3
FEINKERAMISCHE UND GLASINDUSTRIE	106.3	105.8	106.3	106.9	104.7	104.5	103.1	102.7	103.5	101.5	102.8	102.3
EISEN- UND STAHLINDUSTRIE	129.4	130.0	132.4	130.5	127.5	126.9	123.3	123.6	124.3	122.4	123.7	125.3
NE-METALLINDUSTRIE	133.7	133.8	135.4	133.1	132.7	134.0	131.1	129.9	128.7	128.0	128.3	128.2
MASCHINENBAU	114.9	113.1	113.8	112.7	112.0	111.7	109.2	109.5	110.0	108.9	109.4	109.4
STRASSENFAHRZEUGBAU	247.3	248.5	246.4	241.9	238.0	237.5	229.7	226.8	228.1	226.6	228.0	233.6
SCHIFFBAU	68.4	67.0	68.3	69.7	68.6	68.3	66.9	68.3	67.6	69.7	69.7	68.7
ELEKTROTECHNISCHE INDUSTRIE	158.0	159.4	158.7	157.3	154.9	156.7	152.5	152.5	151.9	151.1	152.4	155.0
FEINMECHANISCHE UND OPTISCHE INDUSTRIE	118.6	118.9	118.1	118.2	116.9	116.2	116.8	116.5	117.5	117.3	117.0	118.2
EBM-, SPIEL- UND SCHMUCKWARENINDUSTRIE	92.1	92.9	93.0	93.0	92.0	92.0	91.3	91.4	92.0	92.4	92.8	91.9
HOLZ-, PAPIER- UND DRUCKEREIINDUSTRIE	130.9	130.5	130.1	127.5	124.2	126.5	126.4	126.2	128.7	127.4	128.7	129.5
LEDER-, TEXTIL- UND BEKLEIDUNGSINDUSTRIE	125.5	126.0	126.4	126.4	124.4	124.1	122.2	121.8	122.5	121.7	121.7	121.9
DAR.: TEXTIL- UND BEKLEIDUNGSINDUSTRIE	126.9	126.7	126.9	126.6	124.8	124.2	122.4	122.4	122.7	122.5	122.2	122.0
BRAUEREIEN	171.7	172.8	173.2	173.7	172.2	171.8	170.4	169.9	170.7	169.8	169.7	169.6
ERNAHRUNGSINDUSTRIE (OHNE BRAUEREIEN)	146.7	147.2	147.6	147.9	146.5	146.9	147.0	147.0	146.9	147.5	147.8	147.7
BAUINDUSTRIE	160.5	162.2	161.8	160.2	158.0	158.2	155.2	154.6	154.4	153.7	155.0	155.7
INDUSTRIE INSGESAMT ...	157.5	157.8	157.5	155.6	153.4	153.7	149.8	149.4	149.8	148.8	149.7	151.4
DAR.: GRUNDSTOFFINDUSTRIE	152.3	152.4	152.5	150.2	147.6	147.9	143.7	143.9	144.2	142.8	143.7	145.0
INVESTITIONSGÜTERINDUSTRIE	177.6	178.2	177.4	175.0	172.5	172.9	168.0	167.0	167.4	166.3	167.4	170.4
VERBRAUCHSGÜTERINDUSTRIE	137.6	137.8	138.9	139.1	136.3	136.2	134.1	133.3	135.0	133.4	134.1	134.1
NAHRUNGS- UND GENUSSMITTELINDUSTRIE	165.2	166.1	166.5	166.9	165.4	165.3	164.3	163.9	164.4	163.9	164.0	163.9
SONSTIGE WIRTSCHAFTSBEREICHE	166.6	166.6	166.7	164.7	162.8	163.6	161.4	160.1	160.8	158.3	159.9	161.4
WARENHAUSUNTERNEHMEN	141.2	140.3	141.1	142.9	141.4	141.7	139.2	137.5	139.5	137.2	138.9	139.2
HANDEL (OHNE WARENHAUSUNTERNEHMEN)	170.8	169.9	170.0	168.0	166.8	166.1	163.4	162.8	163.0	160.9	162.1	163.3
VERKEHR	203.2	203.2	204.4	199.4	195.5	201.0	198.6	198.2	199.0	198.3	199.8	201.6
DAR.: EISENBAHNEN, STRASSENVERKEHR, LUFTFAHRT	251.9	252.0	253.5	246.5	240.7	248.4	244.9	244.2	245.0	244.1	246.7	249.5
SCHIFFFAHRT	71.1	70.8	70.9	70.9	71.5	72.0	72.1	72.0	72.9	72.8	71.6	71.3
KREDITBANKEN	136.3	136.6	136.4	134.1	132.0	133.6	131.2	130.9	131.0	129.7	131.3	132.7
DAV.: GROSSBANKEN	136.9	137.7	137.1	134.5	132.0	133.9	130.7	130.6	131.1	129.7	132.1	133.7
KREDITBANKEN (OHNE GROSSBANKEN)	135.2	134.7	135.1	133.2	131.8	133.0	131.7	131.2	130.5	129.4	129.7	130.8
HYPOTHEKENBANKEN	131.1	131.6	130.9	130.2	129.3	128.6	128.0	127.7	127.7	127.9	128.1	128.1
VERSICHERUNGSGEWERBE	231.1	230.5	231.1	228.5	226.6	226.4	224.1	220.9	222.5	216.6	218.8	221.0
INSGESAMT ...	160.3	160.5	160.3	158.4	156.2	156.7	153.4	152.7	153.2	151.7	152.8	154.5
DAR.: MEISTGEHANDELTE WERTE	163.1	163.3	162.8	160.3	157.8	158.5	154.1	153.6	154.0	152.7	154.2	156.4
PUBLIKUMSGESELLSCHAFTEN	161.4	161.7	161.4	159.2	156.8	157.4	153.5	152.8	153.3	151.6	153.0	155.0
NEBENWERTE	155.6	155.4	156.0	155.3	154.1	154.0	153.1	152.7	152.5	152.1	152.1	152.2
VOLKSAKTIEN	152.6	151.9	151.5	147.8	146.3	146.8	142.8	143.1	142.7	141.4	142.6	144.5
FINANZIELLER SEKTOR	167.4	167.5	167.5	165.2	163.3	164.1	161.9	160.6	161.2	158.6	160.2	161.7
NICHTFINANZIELLER SEKTOR	157.7	157.9	157.8	155.9	153.7	154.0	150.3	149.9	150.3	149.2	150.2	151.8

INDEX DER AKTIENKURSE NACH TAGESSTÄNDEN

30.12.1980 = 100

WIRTSCHAFTSBEREICHE	17. FEB. 1984	20. FEB. 1984	21. FEB. 1984	22. FEB. 1984	23. FEB. 1984	24. FEB. 1984	27. FEB. 1984	28. FEB. 1984	29. FEB. 1984
ENERGIE- UND WASSERVERSORGUNG, BERGBAU	119.3	118.9	118.1	117.3	116.7	115.4	115.5	115.0	114.0
ENERGIE- UND WASSERVERSORGUNG	122.3	121.8	120.9	120.3	119.7	118.2	118.3	117.7	116.6
BERGBAU	85.6	85.2	85.2	82.7	82.2	83.9	83.7	84.1	83.4
VERARBEITENDE INDUSTRIE	157.8	157.3	155.4	153.4	154.5	156.0	157.0	155.4	154.1
CHEMISCHE INDUSTRIE	151.4	151.1	149.2	146.4	147.8	149.8	151.1	149.2	148.4
DAV.: GROSSCHEMIE	153.5	153.0	150.9	147.7	149.7	152.0	154.0	151.5	150.2
SONSTIGE CHEMISCHE INDUSTRIE	148.2	148.3	146.8	144.5	145.1	146.4	146.5	145.6	145.7
KUNSTSTOFF- UND GUMMIVERARBEITENDE INDUSTRIE ..	197.9	196.8	194.3	191.6	192.3	191.7	191.8	192.4	187.9
ZEMENTINDUSTRIE	158.6	160.2	160.1	160.1	160.0	162.3	165.2	166.3	163.8
INDUSTRIE DER STEINE UND ERDEN	194.3	195.6	194.3	192.9	193.3	192.9	194.0	192.7	193.1
FEINKERAMISCHE UND GLASINDUSTRIE	102.6	103.0	102.4	101.2	100.5	100.4	101.3	100.1	101.1
EISEN- UND STAHLINDUSTRIE	127.0	128.8	126.7	124.8	124.7	126.2	125.6	123.9	122.0
NE-METALLINDUSTRIE	129.9	129.6	130.6	130.0	130.5	131.7	132.0	129.3	129.6
MASCHINENBAU	109.7	109.8	109.4	107.8	107.9	108.5	108.0	106.9	106.5
STRASSENFAHRZEUGBAU	232.2	229.1	224.6	222.7	225.4	228.5	229.6	227.2	224.2
SCHIFFBAU	69.0	69.7	70.9	70.7	72.6	76.2	77.4	75.5	74.6
ELEKTROTECHNISCHE INDUSTRIE	155.9	155.9	153.7	152.1	153.0	153.7	156.0	154.8	152.8
FEINMECHANISCHE UND OPTISCHE INDUSTRIE	118.2	117.1	118.8	118.0	116.8	115.7	115.4	116.6	116.2
EBM-, SPIEL- UND SCHMUCKWARENINDUSTRIE	91.6	91.6	90.6	90.9	90.7	91.0	90.5	91.3	92.0
HOLZ-, PAPIER- UND DRUCKEREIINDUSTRIE	130.9	130.5	129.0	127.0	126.5	127.7	128.8	127.3	127.3
LEDER-, TEXTIL- UND BEKLEIDUNGSINDUSTRIE	122.2	121.2	120.8	119.8	117.9	118.5	119.7	119.3	118.4
DAR.: TEXTIL- UND BEKLEIDUNGSINDUSTRIE	122.3	121.2	121.3	120.6	118.6	119.2	120.6	120.2	119.2
BRAUEREIEN	170.0	169.9	170.6	169.3	169.9	169.1	169.6	169.4	169.2
ERNAHRUNGSINDUSTRIE (OHNE BRAUEREIEN)	147.7	148.1	148.0	147.8	146.7	147.5	147.3	147.2	146.9
BAUINDUSTRIE	156.9	157.4	156.5	157.2	155.7	155.1	155.6	156.7	156.2
INDUSTRIE INSGESAMT ...	151.8	151.4	149.6	147.9	148.6	149.7	150.6	149.2	147.9
DAR.: GRUNDSTOFFINDUSTRIE	146.1	146.1	144.5	142.1	143.2	144.9	145.9	144.1	143.2
INVESTITIONSGUETERINDUSTRIE	170.3	169.2	166.7	165.0	166.4	167.9	169.1	167.5	165.6
VERBRAUCHSGUETERINDUSTRIE	134.3	133.9	133.0	131.6	130.7	130.8	131.6	131.0	130.3
NAHRUNGS- UND GENUSSMITTELINDUSTRIE	164.1	164.2	164.7	163.6	163.8	163.5	163.8	163.6	163.4
SONSTIGE WIRTSCHAFTSBEREICHE	162.8	162.6	161.5	159.6	159.8	160.7	160.9	159.6	159.2
WARENHAUSUNTERNEHMEN	140.7	139.1	138.2	136.0	135.7	136.4	136.5	137.2	136.4
HANDEL (OHNE WARENHAUSUNTERNEHMEN)	164.5	163.9	163.6	163.0	163.0	163.2	163.9	164.0	163.6
VERKEHR	200.5	199.0	197.1	194.4	194.3	196.4	197.6	197.8	196.9
DAR.: EISENBAHNEN, STRASSENVERKEHR, LUFTFAHRT	248.1	245.9	243.3	239.4	239.2	242.2	244.1	244.4	243.6
SCHIFFFAHRT	70.9	70.8	70.8	70.8	70.8	70.8	70.6	70.7	69.2
KREDITBANKEN	133.6	133.8	132.1	130.2	130.5	131.7	132.1	130.1	129.5
DAV.: GROSSBANKEN	134.7	135.0	133.0	130.9	132.1	133.6	133.9	131.7	131.1
KREDITBANKEN (OHNE GROSSBANKEN)	131.5	131.6	130.3	128.8	127.8	128.5	129.1	127.3	126.8
HYPOTHEKENBANKEN	127.9	127.9	128.1	127.4	127.6	128.3	128.0	128.3	128.1
VERSICHERUNGSGEWERBE	224.1	224.0	223.3	221.4	221.3	221.8	221.7	220.3	220.1
INSGESAMT ...	155.1	154.8	153.2	151.5	152.0	153.0	153.7	152.4	151.3
DAR.: MEISTGEHANDELTE WERTE	156.9	156.3	154.0	151.8	152.8	154.2	155.2	153.3	151.9
PUBLIKUMSGESELLSCHAFTEN	155.8	155.3	153.4	151.4	152.2	153.4	154.2	152.7	151.4
NEBENWERTE	152.5	152.8	152.9	151.8	151.4	151.4	151.8	151.0	151.1
VOLKSAKTIEN	145.6	145.7	143.4	141.8	142.3	143.8	143.8	142.6	141.4
FINANZIELLER SEKTOR	163.2	163.3	162.1	160.4	160.5	161.5	161.6	160.0	159.7
NICHTFINANZIELLER SEKTOR	152.2	151.7	150.0	148.3	149.0	150.0	150.9	149.6	148.3

INDEX DER AKTIENKURSE NACH TAGESSTÄNDEN

30.12.1980 = 100

WIRTSCHAFTSBEREICHE	01. MAERZ 1984	02. MAERZ 1984	05. MAERZ 1984	06. MAERZ 1984	07. MAERZ 1984	08. MAERZ 1984	09. MAERZ 1984	12. MAERZ 1984	13. MAERZ 1984	14. MAERZ 1984	15. MAERZ 1984	16. MAERZ 1984
ENERGIE- UND WASSERVERSORGUNG, BERGBAU	114.4	114.6	114.6	114.5	113.6	113.6	113.9	113.6	113.5	113.4	113.7	114.2
ENERGIE- UND WASSERVERSORGUNG	117.1	117.3	117.3	117.2	116.3	116.3	116.7	116.4	116.4	116.2	116.5	117.0
BERGBAU	84.0	84.1	83.2	83.1	83.0	82.2	81.8	81.1	80.2	81.1	81.5	81.8
VERARBEITENDE INDUSTRIE	155.3	155.7	155.6	155.2	153.2	151.9	152.1	150.6	151.8	152.2	153.5	156.3
CHEMISCHE INDUSTRIE	149.0	149.0	148.7	148.2	145.9	145.4	145.0	143.6	145.1	145.6	147.3	150.5
DAV.: GROSSCHEMIE	150.9	151.1	150.8	149.7	146.6	146.5	146.1	144.6	146.4	146.9	149.1	153.8
SONSTIGE CHEMISCHE INDUSTRIE	146.1	145.8	145.6	146.1	145.0	143.8	143.5	142.4	143.3	143.6	144.7	145.3
KUNSTSTOFF- UND GUMMIVERARBEITENDE INDUSTRIE ..	189.0	189.9	192.4	191.6	190.0	189.1	190.9	188.3	190.1	189.3	190.1	191.9
ZEMENTINDUSTRIE	162.3	162.2	161.9	161.9	161.8	162.3	161.4	160.8	160.7	161.3	161.0	161.5
INDUSTRIE DER STEINE UND ERDEN	194.8	195.2	194.8	195.0	194.5	191.7	193.5	192.9	194.9	194.4	196.3	195.2
FEINKERAMISCHE UND GLASINDUSTRIE	100.9	101.1	101.1	101.6	101.5	100.1	99.1	99.1	99.6	100.0	99.4	101.2
EISEN- UND STAHLINDUSTRIE	124.2	124.4	124.6	123.1	120.7	120.5	120.6	118.4	120.5	120.2	121.6	124.1
NE-METALLINDUSTRIE	130.0	128.9	128.8	128.6	126.6	125.6	127.5	125.1	125.8	126.9	127.2	128.9
MASCHINENBAU	108.3	108.5	108.9	109.1	107.5	107.4	107.4	105.7	106.4	107.3	108.2	110.2
STRASSENFAHRZEUGBAU	226.9	228.2	227.0	226.3	223.2	221.8	220.3	217.6	219.1	219.6	221.0	225.4
SCHIFFBAU	76.5	77.8	77.8	77.4	77.2	76.5	75.4	73.1	73.4	75.8	76.9	77.4
ELEKTROTECHNISCHE INDUSTRIE	154.1	154.7	155.3	155.3	153.3	149.6	152.7	151.6	153.1	153.4	154.6	157.1
FEINMECHANISCHE UND OPTISCHE INDUSTRIE	116.2	115.5	116.8	115.4	115.4	115.1	114.4	115.3	115.0	116.1	116.7	117.1
EBM-, SPIEL- UND SCHMUCKWARENINDUSTRIE	91.4	92.2	92.0	91.9	91.9	91.2	90.6	90.9	89.5	89.5	89.4	89.7
HOLZ-, PAPIER- UND DRUCKEREIINDUSTRIE	128.8	128.3	129.9	129.1	127.9	126.8	127.2	126.9	125.5	126.0	126.5	126.9
LEDER-, TEXTIL- UND BEKLEIDUNGSINDUSTRIE	118.6	118.7	119.1	119.5	118.2	116.9	116.8	115.3	116.3	117.3	117.7	117.9
DAR.: TEXTIL- UND BEKLEIDUNGSINDUSTRIE	119.2	119.3	120.2	120.3	119.1	117.3	117.2	115.6	116.7	118.1	118.5	118.8
BRAUEREIEN	169.1	169.3	169.8	170.1	169.9	169.5	168.7	168.6	167.5	168.0	167.7	169.3
ERNAHRUNGSINDUSTRIE (OHNE BRAUEREIEN)	145.6	144.9	145.1	145.5	145.3	144.7	143.9	144.3	143.6	144.0	143.3	143.9
BAUINDUSTRIE	158.0	157.9	157.4	156.2	155.5	154.3	155.7	155.6	156.2	156.2	156.0	157.0
INDUSTRIE INSGESAMT ...	149.0	149.3	149.3	148.9	147.1	146.0	146.3	144.9	146.0	146.3	147.4	149.8
DAR.: GRUNDSTOFFINDUSTRIE	144.0	143.9	143.8	143.1	140.9	140.4	140.3	138.8	140.2	140.6	142.1	144.9
INVESTITIONSGUETERINDUSTRIE	167.4	168.2	168.1	167.9	165.7	163.7	164.3	162.6	163.8	164.3	165.5	168.6
VERBRAUCHSGUETERINDUSTRIE	130.5	130.9	131.5	131.7	130.8	129.4	129.2	128.2	129.1	129.5	129.6	130.9
NAHRUNGS- UND GENUSSMITTELINDUSTRIE	162.9	162.9	163.3	163.7	163.4	163.0	162.2	162.2	161.3	161.7	161.3	162.7
SONSTIGE WIRTSCHAFTSBEREICHE	159.6	160.0	160.3	160.4	158.4	158.3	158.6	156.9	158.0	157.6	158.5	160.6
WARENHAUSUNTERNEHMEN	136.1	137.0	136.9	134.9	134.1	133.7	134.9	133.6	134.7	135.6	135.7	136.7
HANDEL (OHNE WARENHAUSUNTERNEHMEN)	163.9	164.0	163.2	163.8	163.7	162.9	163.3	161.9	162.5	163.1	165.8	165.9
VERKEHR	198.9	202.2	201.6	200.6	198.1	198.9	197.9	196.1	198.3	197.9	198.7	199.1
DAR.: EISENBAHNEN, STRASSENVERKEHR, LUFTFAHRT	246.5	250.8	250.8	250.1	246.5	248.2	247.0	243.9	245.3	245.4	248.1	248.2
SCHIFFFAHRT	69.3	70.0	68.1	66.6	66.7	65.2	64.9	66.0	69.9	68.6	65.1	66.2
KREDITBANKEN	130.5	131.3	131.3	130.7	129.3	129.3	128.8	127.1	128.5	129.0	129.5	132.1
DAV.: GROSSBANKEN	132.2	133.4	133.6	132.9	131.1	130.6	130.0	128.1	129.7	130.1	130.7	134.1
KREDITBANKEN (OHNE GROSSBANKEN)	127.4	127.6	127.6	126.8	126.3	127.0	126.8	125.4	126.5	126.8	127.5	128.6
HYPOTHEKENBANKEN	127.7	127.3	127.4	127.5	127.2	126.9	126.8	126.0	126.0	125.8	126.1	126.8
VERSICHERUNGSGEWERBE	220.1	219.6	220.7	222.7	218.8	218.5	219.9	217.8	218.9	216.5	218.4	220.8
INSGESAMT ...	152.3	152.6	152.6	152.4	150.5	149.8	150.0	148.6	149.6	149.7	150.8	153.1
DAR.: MEISTBEHANDELTE WERTE	153.2	153.8	153.7	153.0	150.8	149.9	150.1	148.4	149.9	150.4	151.6	154.8
PUBLIKUMSGESELLSCHAFTEN	152.5	152.9	152.8	152.4	150.2	149.4	149.7	148.0	149.2	149.6	150.7	153.5
NEBENWERTE	151.4	151.6	152.3	152.7	151.9	151.4	151.7	151.1	151.4	150.4	151.0	151.6
VOLKSAKTIEN	142.2	142.8	142.4	142.4	140.2	139.7	139.9	138.3	139.3	140.4	141.9	143.5
FINANZIELLER SEKTOR	160.1	160.4	160.8	161.1	159.0	158.8	159.1	157.3	158.5	157.9	158.9	161.2
NICHTFINANZIELLER SEKTOR	149.4	149.8	149.7	149.3	147.5	146.5	146.8	145.4	146.5	146.8	147.9	150.2

INDEX DER AKTIENKURSE NACH TAGESSTÄNDEN

30.12.1980 = 100

WIRTSCHAFTSBEREICHE	19. MAERZ 1984	20. MAERZ 1984	21. MAERZ 1984	22. MAERZ 1984	23. MAERZ 1984	26. MAERZ 1984	27. MAERZ 1984	28. MAERZ 1984	29. MAERZ 1984	30. MAERZ 1984
ENERGIE- UND WASSERVERSORGUNG, BERGBAU	113.6	113.5	113.3	112.9	113.2	113.0	112.9	112.7	112.6	112.9
ENERGIE- UND WASSERVERSORGUNG	116.4	116.2	116.1	115.7	116.0	115.8	115.8	115.5	115.4	115.7
BERGBAU	82.1	82.2	82.0	80.7	80.6	80.4	79.7	79.7	80.1	80.2
VERARBEITENDE INDUSTRIE	155.7	155.6	155.3	155.9	155.4	154.9	154.2	153.9	153.6	154.1
CHEMISCHE INDUSTRIE	149.5	149.7	149.0	149.6	149.3	148.7	147.9	147.8	147.3	149.0
DAV.: GROSSCHEMIE	152.6	152.3	151.5	152.1	151.8	151.0	149.8	149.8	149.0	151.4
SONSTIGE CHEMISCHE INDUSTRIE	144.7	145.5	145.1	145.7	145.5	145.1	145.0	144.8	144.9	145.4
KUNSTSTOFF- UND GUMMIVERARBEITENDE INDUSTRIE	190.4	190.3	190.9	190.8	190.1	190.1	189.4	189.9	189.7	190.2
ZEMENTINDUSTRIE	160.5	160.8	161.2	161.4	161.4	161.3	161.2	161.1	161.2	161.0
INDUSTRIE DER STEINE UND ERDEN	194.9	196.0	196.6	196.3	195.5	195.0	194.6	194.1	193.6	193.5
FEINKERAMISCHE UND GLASINDUSTRIE	101.9	101.3	101.5	101.1	100.7	100.0	100.1	100.2	100.3	101.5
EISEN- UND STAHLINDUSTRIE	123.0	122.1	122.6	122.4	122.1	121.5	120.4	120.2	120.8	122.5
NE-METALLINDUSTRIE	127.7	127.6	127.5	127.5	127.1	127.1	126.8	126.7	127.0	127.7
MASCHINENBAU	109.8	109.6	109.2	109.5	109.1	108.9	107.8	107.6	108.0	108.5
STRASSENFAHRZEUGBAU	225.0	223.6	222.4	223.3	222.0	221.9	221.7	221.6	221.3	221.3
SCHIFFBAU	76.8	75.7	75.5	75.6	76.6	76.8	76.8	76.6	77.6	81.0
ELEKTROTECHNISCHE INDUSTRIE	156.7	157.7	158.6	159.9	159.4	158.5	157.1	155.7	155.0	153.3
FEINMECHANISCHE UND OPTISCHE INDUSTRIE	117.6	116.9	116.9	117.8	117.8	116.2	117.7	117.2	116.5	116.6
EBM-, SPIEL- UND SCHMUCKWARENINDUSTRIE	90.3	89.3	90.1	90.2	90.1	89.9	89.8	89.5	89.2	88.8
HOLZ-, PAPIER- UND DRUCKEREIINDUSTRIE	126.3	127.4	126.1	125.9	126.6	125.7	124.9	125.1	125.5	126.9
LEDER-, TEXTIL- UND BEKLEIDUNGSINDUSTRIE	117.8	117.9	117.5	118.3	118.2	117.6	117.4	117.1	116.7	117.2
DAR.: TEXTIL- UND BEKLEIDUNGSINDUSTRIE	118.7	119.1	118.5	119.4	119.3	118.2	118.3	118.1	117.7	118.1
BRAUEREIEN	170.6	170.9	170.7	169.7	169.5	169.7	170.4	170.7	170.5	171.1
ERNAHRUNGSINDUSTRIE (OHNE BRAUEREIEN)	143.9	143.5	143.8	143.5	144.1	144.7	144.9	144.7	144.9	144.4
BAUINDUSTRIE	157.5	157.7	157.3	155.8	156.1	156.1	156.2	156.2	154.9	155.3
INDUSTRIE INSGESAMT ...	149.2	149.1	148.8	149.2	148.9	148.4	147.8	147.5	147.3	147.7
DAR.: GRUNDSTOFFINDUSTRIE	143.9	143.9	143.5	143.9	143.6	143.1	142.3	142.2	141.9	143.5
INVESTITIONSGUETERINDUSTRIE	168.1	167.9	167.8	168.7	168.0	167.5	166.7	166.0	165.7	165.2
VERBRAUCHSGUETERINDUSTRIE	130.8	130.5	130.6	130.6	130.3	129.7	129.6	129.6	129.5	130.3
NAHRUNGS- UND GENUSSMITTELINDUSTRIE	163.6	163.7	163.6	162.8	162.8	163.1	163.7	163.8	163.8	164.1
SONSTIGE WIRTSCHAFTSBEREICHE	159.7	159.9	159.8	160.3	159.5	158.6	158.1	158.3	158.1	158.4
WARENHAUSUNTERNEHMEN	136.6	137.9	137.5	137.0	138.4	137.9	137.6	138.3	138.5	139.8
HANDEL (OHNE WARENHAUSUNTERNEHMEN)	165.1	164.8	164.7	164.7	165.2	164.8	164.3	164.2	164.0	165.6
VERKEHR	200.2	199.3	197.9	197.9	197.7	197.3	196.3	195.2	195.6	195.7
DAR.: EISENBAHNEN, STRASSENVERKEHR, LUFTFAHRT	250.0	249.8	247.7	247.6	247.4	246.7	245.2	243.5	243.8	244.0
SCHIFFFAHRT	65.8	63.2	63.3	63.4	63.5	63.7	64.0	64.0	64.7	64.6
KREDITBANKEN	131.0	131.3	131.5	132.1	131.8	131.0	130.1	130.0	129.4	130.0
DAV.: GROSSBANKEN	132.8	133.1	133.4	134.1	133.9	132.9	131.8	131.4	130.8	131.4
KREDITBANKEN (OHNE GROSSBANKEN)	127.9	128.2	128.2	128.7	128.3	127.7	127.3	127.5	126.8	127.5
HYPOTHEKENBANKEN	126.9	126.5	126.5	126.4	126.0	126.0	125.7	125.5	125.9	125.5
VERSICHERUNGSGEWERBE	219.4	219.4	219.1	219.8	217.4	215.8	216.1	216.8	217.1	216.6
INSGESAMT ...	152.4	152.4	152.2	152.6	152.1	151.5	151.0	150.8	150.6	151.0
DAR.: MEISTGEHANDELTE WERTE	154.0	153.9	153.7	154.2	153.9	153.3	152.4	152.1	151.7	152.2
PUBLIKUMSGESELLSCHAFTEN	152.7	152.7	152.5	152.9	152.3	151.6	150.9	150.8	150.5	150.9
NEBENWERTE	151.2	151.1	151.1	151.2	151.3	151.2	151.3	151.1	151.0	151.4
VOLKSAKTIEN	141.4	141.0	140.6	140.8	140.9	140.3	140.2	139.8	140.1	140.3
FINANZIELLER SEKTOR	160.1	160.2	160.2	160.8	159.8	158.8	158.4	158.5	158.3	158.4
NICHTFINANZIELLER SEKTOR	149.6	149.6	149.3	149.6	149.3	148.9	148.3	148.0	147.8	148.3

INDEX DER AKTIENKURSE NACH TAGESSTÄNDEN

30.12.1980 = 100

WIRTSCHAFTSBEREICHE	02. APRIL 1984	03. APRIL 1984	04. APRIL 1984	05. APRIL 1984	06. APRIL 1984	09. APRIL 1984	10. APRIL 1984	11. APRIL 1984	12. APRIL 1984	13. APRIL 1984	16. APRIL 1984	17. APRIL 1984
ENERGIE- UND WASSERVERSORGUNG, BERGBAU	112.6	112.5	112.4	111.9	112.1	111.2	111.7	112.3	112.5	112.7	112.2	112.1
ENERGIE- UND WASSERVERSORGUNG	115.4	115.3	115.1	114.7	114.8	114.0	114.5	115.2	115.4	115.6	115.0	114.9
BERGBAU	80.7	81.2	81.2	80.5	80.3	79.4	79.2	79.4	79.6	80.4	79.9	79.4
VERARBEITENDE INDUSTRIE	154.0	154.6	153.1	153.2	152.5	151.7	151.9	153.7	153.7	155.2	154.3	154.9
CHEMISCHE INDUSTRIE	149.2	149.2	147.6	147.5	146.8	146.5	146.6	148.5	148.2	149.5	148.6	149.6
DAV.: GROSSCHEMIE	151.3	151.3	149.0	148.7	148.1	148.0	148.5	150.7	150.1	151.8	150.7	151.8
SONSTIGE CHEMISCHE INDUSTRIE	146.0	146.1	145.6	145.8	144.9	144.3	143.8	145.3	145.3	146.1	145.4	146.2
KUNSTSTOFF- UND GUMMIVERARBEITENDE INDUSTRIE	189.8	191.0	190.3	189.7	189.0	188.1	188.0	188.0	187.9	189.5	189.3	190.1
ZEMENTINDUSTRIE	161.3	160.9	160.1	159.9	157.9	157.0	156.3	157.3	155.8	158.0	158.4	158.7
INDUSTRIE DER STEINE UND ERDEN	193.5	193.0	192.4	191.4	191.4	192.0	192.2	192.2	191.9	193.1	192.4	193.0
FEINKERAMISCHE UND GLASINDUSTRIE	100.6	100.7	100.5	99.9	99.6	99.0	99.0	99.3	99.7	100.1	100.1	99.9
EISEN- UND STAHLINDUSTRIE	121.1	121.5	120.3	120.0	119.6	118.9	119.3	121.9	121.5	123.6	123.3	123.6
NE-METALLINDUSTRIE	128.3	131.4	131.9	131.5	129.9	130.1	130.9	132.9	132.6	132.7	131.9	132.3
MASCHINENBAU	108.1	108.3	107.2	107.5	106.3	106.2	106.3	107.4	107.6	107.5	107.2	107.8
STRASSENFAHRZEUGBAU	221.0	223.0	220.4	221.5	220.7	218.2	219.0	221.8	221.5	224.3	222.5	222.6
SCHIFFBAU	81.4	82.5	82.0	86.3	84.2	82.4	81.6	78.7	76.4	79.2	80.3	80.0
ELEKTROTECHNISCHE INDUSTRIE	153.8	154.3	152.1	152.2	151.8	151.1	151.3	152.8	153.6	155.1	154.0	154.5
FEINMECHANISCHE UND OPTISCHE INDUSTRIE	117.1	116.3	116.5	116.0	115.9	115.2	114.4	114.4	115.0	115.7	116.7	115.7
EBM-, SPIEL- UND SCHMUCKWARENINDUSTRIE	89.6	91.4	91.9	92.2	91.8	91.4	91.1	91.3	91.3	91.1	91.5	91.8
HOLZ-, PAPIER- UND DRUCKEREIINDUSTRIE	126.4	126.6	127.2	127.3	126.8	126.8	126.3	125.4	126.0	128.6	128.4	128.3
LEDER-, TEXTIL- UND BEKLEIDUNGSINDUSTRIE	117.0	117.2	116.7	116.5	116.5	115.9	115.7	115.5	116.1	117.6	117.7	118.5
DAR.: TEXTIL- UND BEKLEIDUNGSINDUSTRIE	117.8	118.0	117.5	117.2	117.2	116.5	116.3	115.9	116.7	118.0	118.2	118.8
BRAUEREIEN	170.6	169.5	169.9	169.5	168.7	168.3	167.3	168.0	168.5	171.3	172.7	172.5
ERNAHRUNGSINDUSTRIE (OHNE BRAUEREIEN)	145.3	145.7	144.9	145.3	145.1	144.6	144.4	144.4	144.4	144.6	142.9	143.6
BAUINDUSTRIE	155.8	158.6	157.4	157.3	156.8	156.4	155.5	156.3	155.9	155.8	156.5	156.6
INDUSTRIE INSGESAMT ...	147.6	148.2	146.8	146.8	146.3	145.5	145.8	147.3	147.3	148.6	147.8	148.3
DAR.: GRUNDSTOFFINDUSTRIE	143.4	143.7	142.4	142.2	141.5	141.1	141.4	143.3	142.9	144.3	143.6	144.4
INVESTITIONSGUETERINDUSTRIE	165.2	166.2	164.2	164.7	164.0	162.7	163.1	164.9	165.2	166.7	165.6	166.0
VERBRAUCHSGUETERINDUSTRIE	129.7	130.1	129.7	129.2	129.0	128.3	128.2	128.3	128.7	129.7	129.7	130.1
NAHRUNGS- UND GENUSSMITTELINDUSTRIE	163.9	163.3	163.3	163.1	162.5	162.1	161.3	161.8	162.2	164.2	164.8	164.9
SONSTIGE WIRTSCHAFTSBEREICHE	158.9	159.0	157.8	158.1	157.4	156.6	156.4	157.4	157.5	159.0	159.5	161.2
WARENHAUSUNTERNEHMEN	138.6	141.5	139.9	140.2	139.6	139.1	140.2	141.7	142.1	143.8	142.2	142.3
HANDEL (OHNE WARENHAUSUNTERNEHMEN)	166.4	168.3	167.5	167.9	167.9	169.3	170.6	172.6	172.4	171.5	170.0	172.5
VERKEHR	195.7	196.6	196.3	197.2	196.9	191.8	187.5	190.3	191.6	192.6	191.2	192.3
DAR.: EISENBAHNEN, STRASSENVERKEHR, LUFTFAHRT	244.0	244.1	243.7	243.7	243.3	236.8	231.8	234.7	236.1	237.0	236.7	237.1
SCHIFFFAHRT	64.8	67.4	67.3	70.4	70.2	68.5	65.8	68.7	69.0	70.8	66.8	68.9
KREDITBANKEN	130.3	129.9	128.2	128.4	127.8	126.9	127.4	128.4	128.6	130.3	130.4	133.2
DAV.: GROSSBANKEN	131.9	131.6	129.7	129.9	129.2	128.2	128.7	129.7	130.3	131.9	131.9	135.4
KREDITBANKEN (OHNE GROSSBANKEN)	127.5	127.0	125.7	125.8	125.3	124.6	125.1	126.1	125.7	127.6	127.8	129.6
HYPOTHEKENBANKEN	125.9	125.8	125.7	125.2	124.7	124.3	124.1	123.6	123.6	123.6	124.5	124.9
VERSICHERUNGSGEWERBE	218.1	218.0	217.2	217.9	216.9	216.3	215.2	216.1	216.1	218.0	219.8	220.6
INSGESAMT ...	151.1	151.5	150.2	150.3	149.7	148.9	149.0	150.4	150.4	151.8	151.4	152.2
DAR.: MEISTGEHANDELTE WERTE	152.2	152.8	150.9	151.1	150.5	149.5	150.1	151.8	151.9	153.7	152.8	153.9
PUBLIKUMSGESELLSCHAFTEN	151.1	151.5	149.9	150.0	149.4	148.5	148.7	150.3	150.4	151.8	151.1	152.0
NEBENWERTE	151.3	151.7	151.5	151.5	150.9	150.6	150.4	150.8	150.8	151.7	152.8	153.1
VOLKSAKTIEN	141.3	143.9	142.8	143.1	142.0	140.5	141.0	142.5	141.8	142.7	141.5	141.7
FINANZIELLER SEKTOR	159.2	158.9	157.7	158.0	157.2	156.5	156.4	157.2	157.3	158.9	159.7	161.5
NICHTFINANZIELLER SEKTOR	148.2	148.8	147.5	147.5	147.0	146.1	146.4	147.9	148.0	149.2	148.4	148.9

INDEX DER AKTIENKURSE NACH TAGESSTÄNDEN

30.12.1980 = 100

WIRTSCHAFTSBEREICHE	18. APRIL 1984	19. APRIL 1984	24. APRIL 1984	25. APRIL 1984	26. APRIL 1984	27. APRIL 1984	30. APRIL 1984
ENERGIE- UND WASSERVERSORGUNG, BERGBAU	112.0	112.0	112.1	112.1	112.3	112.2	112.2
ENERGIE- UND WASSERVERSORGUNG	114.9	114.9	114.9	115.0	115.2	115.0	115.1
BERGBAU	78.9	79.4	78.8	78.8	79.0	79.2	78.7
VERARBEITENDE INDUSTRIE	153.6	153.3	153.1	154.2	154.5	155.1	155.2
CHEMISCHE INDUSTRIE	148.3	148.5	148.3	149.1	150.2	151.2	151.2
DAV.: GROSSCHEMIE	150.4	150.5	150.7	151.7	153.1	154.3	154.1
SONSTIGE CHEMISCHE INDUSTRIE	145.1	145.6	144.7	145.1	145.5	146.5	146.7
KUNSTSTOFF- UND GUMMIVERARBEITENDE INDUSTRIE	189.8	189.3	189.2	189.9	193.9	194.1	194.0
ZEMENTINDUSTRIE	157.7	157.9	156.8	158.5	157.8	157.3	157.6
INDUSTRIE DER STEINE UND ERDEN	192.6	192.9	192.6	193.0	192.1	193.1	193.2
FEINKERAMISCHE UND GLASINDUSTRIE	99.5	99.5	99.0	98.6	98.0	98.0	97.0
EISEN- UND STAHLINDUSTRIE	121.7	121.2	120.8	122.2	122.7	122.7	121.5
NE-METALLINDUSTRIE	131.7	131.9	131.9	131.9	131.7	131.4	130.6
MASCHINENBAU	107.6	107.4	107.0	107.7	107.9	107.8	107.9
STRASSENFAHRZEUGBAU	219.6	218.2	217.9	220.3	220.2	222.3	224.1
SCHIFFBAU	79.0	78.0	78.9	79.2	77.9	78.8	78.7
ELEKTROTECHNISCHE INDUSTRIE	153.6	153.4	153.5	154.7	154.4	154.1	153.5
FEINMECHANISCHE UND OPTISCHE INDUSTRIE	115.6	115.7	115.3	116.1	116.5	116.6	118.2
EBM-, SPIEL- UND SCHMUCKWARENINDUSTRIE	92.5	92.1	92.1	91.5	90.7	92.4	91.7
HOLZ-, PAPIER- UND DRUCKEREIINDUSTRIE	125.6	126.6	126.5	126.1	126.1	126.1	126.6
LEDER-, TEXTIL- UND BEKLEIDUNGSINDUSTRIE	118.2	116.7	115.8	116.1	115.5	115.1	115.3
DAR.: TEXTIL- UND BEKLEIDUNGSINDUSTRIE	118.3	117.1	116.3	116.6	116.5	115.8	115.9
BRAUEREIEN	172.9	172.5	171.9	173.8	173.9	173.7	174.0
ERNAHRUNGSINDUSTRIE (OHNE BRAUEREIEN)	143.7	143.8	143.7	143.6	143.4	142.9	142.2
BAUINDUSTRIE	156.1	155.7	155.2	155.5	156.2	156.3	156.7
INDUSTRIE INSGESAMT ...	147.2	146.9	146.8	147.7	148.0	148.5	148.5
DAR.: GRUNDSTOFFINDUSTRIE	143.0	143.1	142.9	143.8	144.5	145.3	145.0
INVESTITIONSGUETERINDUSTRIE	164.6	163.9	163.8	165.2	165.1	165.8	166.1
VERBRAUCHSGUETERINDUSTRIE	129.7	129.1	128.5	128.5	128.7	128.6	128.2
NAHRUNGS- UND GENUSSMITTELINDUSTRIE	165.2	165.0	164.5	165.8	165.9	165.6	165.6
SONSTIGE WIRTSCHAFTSBEREICHE	161.1	161.5	161.7	162.0	163.1	163.7	164.3
WARENHAUSUNTERNEHMEN	142.4	140.9	141.0	142.5	141.8	141.7	141.3
HANDEL (OHNE WARENHAUSUNTERNEHMEN)	172.3	171.7	171.5	172.5	173.4	175.5	176.0
VERKEHR	190.4	192.4	191.6	191.7	191.8	190.9	190.6
DAR.: EISENBAHNEN, STRASSENVERKEHR, LUFTFAHRT	234.9	237.3	236.3	236.3	236.4	236.3	235.6
SCHIFFFAHRT	68.1	67.9	67.7	68.4	68.4	65.5	66.2
KREDITBANKEN	132.2	132.3	132.2	132.0	132.8	132.8	132.6
DAV.: GROSSBANKEN	133.6	133.6	133.5	133.1	134.2	134.2	133.8
KREDITBANKEN (OHNE GROSSBANKEN)	129.9	129.9	130.0	129.8	130.4	130.3	130.3
HYPOTHEKENBANKEN	124.9	124.9	125.1	125.0	124.8	124.3	124.7
VERSICHERUNGSGEWERBE	222.0	223.6	224.5	225.4	227.9	230.4	232.7
INSGESAMT ...	151.4	151.4	151.3	152.1	152.6	153.1	153.4
DAR.: MEISTGEHANDELTE WERTE	152.5	152.3	152.2	153.1	153.5	154.0	153.9
PUBLIKUMSGESELLSCHAFTEN	151.0	150.8	150.7	151.4	152.0	152.4	152.4
NEBENWERTE	153.5	154.1	154.2	154.8	155.5	156.3	157.3
VOLKSAKTIEN	139.4	138.8	137.6	139.2	137.8	138.1	137.9
FINANZIELLER SEKTOR	161.5	162.0	162.3	162.4	163.8	164.5	165.2
NICHTFINANZIELLER SEKTOR	147.8	147.6	147.4	148.3	148.6	149.1	149.1

INDEX DER AKTIENKURSE NACH TAGESSTÄNDEN

30.12.1980 = 100

WIRTSCHAFTSBEREICHE	02. MAI 1984	03. MAI 1984	04. MAI 1984	07. MAI 1984	08. MAI 1984	09. MAI 1984	10. MAI 1984	11. MAI 1984	14. MAI 1984	15. MAI 1984	16. MAI 1984	17. MAI 1984
ENERGIE- UND WASSERVERSORGUNG, BERGBAU	112.4	112.2	111.9	111.5	111.8	111.7	111.4	111.2	110.7	110.5	110.6	110.8
ENERGIE- UND WASSERVERSORGUNG	115.3	115.0	114.7	114.3	114.7	114.4	114.2	113.9	113.5	113.3	113.4	113.5
BERGBAU	79.2	79.7	79.7	78.9	78.8	80.3	79.2	79.9	78.8	78.9	79.2	80.0
VERARBEITENDE INDUSTRIE	157.3	157.5	157.3	155.9	155.6	155.1	153.6	153.1	151.5	151.9	153.3	153.3
CHEMISCHE INDUSTRIE	153.1	153.1	153.0	151.4	151.2	151.0	149.5	148.3	146.0	146.8	148.0	148.2
DAV.: GROSSCHEMIE	156.8	156.4	156.3	154.6	154.1	153.8	152.0	150.8	148.2	149.0	150.0	150.6
SONSTIGE CHEMISCHE INDUSTRIE	147.2	147.9	147.9	146.4	146.6	146.6	145.7	144.5	142.7	143.5	144.9	144.4
KUNSTSTOFF- UND GUMMIVERARBEITENDE INDUSTRIE	194.8	193.8	193.4	192.3	192.3	192.8	185.7	186.2	181.9	182.4	187.0	185.5
ZEMENTINDUSTRIE	156.9	157.2	156.5	155.6	158.1	157.8	157.2	158.8	158.3	159.4	163.1	162.4
INDUSTRIE DER STEINE UND ERDEN	192.4	191.4	192.6	193.2	193.4	193.9	193.9	193.4	193.2	193.7	193.4	192.3
FEINKERAMISCHE UND GLASINDUSTRIE	98.1	99.0	98.5	97.0	95.6	95.8	95.6	95.4	95.9	94.8	95.2	95.1
EISEN- UND STAHLINDUSTRIE	123.7	124.8	125.4	124.3	123.3	123.1	121.3	120.5	119.3	119.9	121.4	121.5
NE-METALLINDUSTRIE	131.0	131.2	131.2	130.1	130.5	130.7	127.9	126.5	127.4	127.8	128.5	128.3
MASCHINENBAU	109.6	109.6	109.4	108.4	107.7	107.4	106.8	106.9	106.1	106.2	107.0	107.5
STRASSENFAHRZEUGBAU	228.3	228.7	226.9	225.2	223.6	221.7	219.5	219.9	217.3	217.3	220.1	219.1
SCHIFFBAU	79.9	78.8	78.2	77.9	78.3	77.6	77.0	76.3	75.1	74.7	74.8	79.5
ELEKTROTECHNISCHE INDUSTRIE	155.6	155.9	156.0	154.5	155.1	155.0	153.2	153.0	151.5	151.7	153.7	153.6
FEINMECHANISCHE UND OPTISCHE INDUSTRIE	116.8	117.3	118.7	119.0	118.8	119.7	119.8	119.9	119.7	119.0	118.3	118.1
EBM-, SPIEL- UND SCHMUCKWARENINDUSTRIE	92.9	93.9	94.6	93.8	94.7	93.5	93.1	92.8	92.4	92.4	92.6	92.8
HOLZ-, PAPIER- UND DRUCKEREIINDUSTRIE	126.0	126.3	125.8	125.3	125.3	125.1	124.5	123.4	122.8	124.2	124.5	124.2
LEDER-, TEXTIL- UND BEKLEIDUNGSINDUSTRIE	115.9	116.2	116.7	115.5	115.6	115.6	115.0	114.8	114.2	114.1	114.2	114.8
DAR.: TEXTIL- UND BEKLEIDUNGSINDUSTRIE	116.7	116.9	117.5	116.4	116.2	116.6	115.9	115.4	114.9	114.7	114.8	115.3
BRAUEREIEN	174.6	174.3	174.0	174.1	174.4	175.6	175.5	175.5	175.2	175.2	174.6	174.2
ERNAHRUNGSINDUSTRIE (OHNE BRAUEREIEN)	143.7	144.4	148.0	149.3	150.5	148.2	148.9	147.6	147.6	147.5	147.3	147.8
BAUINDUSTRIE	158.6	157.7	158.4	158.6	158.7	158.8	156.8	156.8	155.8	154.5	155.5	156.3
INDUSTRIE INSGESAMT ...	150.3	150.5	150.2	149.1	148.8	148.5	147.1	146.7	145.2	145.5	146.8	146.7
DAR.: GRUNDSTOFFINDUSTRIE	146.7	146.9	146.9	145.5	145.3	145.1	143.5	142.4	140.7	141.4	142.6	142.7
INVESTITIONSGUETERINDUSTRIE	168.9	169.2	168.5	167.1	166.6	165.8	164.2	164.2	162.5	162.6	164.6	164.3
VERBRAUCHSGUETERINDUSTRIE	129.1	129.4	129.4	128.0	127.5	127.6	125.9	125.9	125.1	124.7	125.8	125.6
NAHRUNGS- UND GENUSSMITTELINDUSTRIE	166.5	166.4	167.2	167.6	168.1	168.4	168.5	168.2	167.9	167.9	167.4	167.3
SONSTIGE WIRTSCHAFTSBEREICHE	165.9	166.1	166.1	165.0	164.3	164.0	163.3	161.5	160.2	159.5	160.4	159.8
WARENHAUSUNTERNEHMEN	144.1	144.2	144.3	141.9	141.9	140.6	139.5	139.1	138.5	138.1	139.1	138.2
HANDEL (OHNE WARENHAUSUNTERNEHMEN)	175.5	175.6	175.4	174.9	175.7	174.6	176.8	176.2	175.1	174.1	175.4	175.1
VERKEHR	192.4	191.7	190.5	188.3	185.2	181.2	175.1	175.2	170.6	170.9	170.5	170.8
DAR.: EISENBAHNEN, STRASSENVERKEHR, LUFTFAHRT	237.0	236.3	234.5	231.1	226.9	222.2	212.9	213.5	207.0	206.3	205.8	206.3
SCHIFFFAHRT	68.7	68.3	68.2	68.7	68.3	66.1	67.5	66.5	66.3	68.8	68.4	68.4
KREDITBANKEN	133.9	133.9	133.8	132.1	132.2	131.6	129.7	129.1	127.4	127.6	129.2	127.8
DAV.: GROSSBANKEN	135.7	135.7	135.2	133.8	134.1	133.5	131.4	130.8	129.0	129.3	131.1	129.0
KREDITBANKEN (OHNE GROSSBANKEN)	130.8	130.9	131.2	129.0	129.0	128.3	126.9	126.1	124.7	124.5	126.0	125.7
HYPOTHEKENBANKEN	124.2	123.7	123.8	123.6	124.1	124.2	122.6	122.1	121.9	121.2	121.2	120.7
VERSICHERUNGSGEWERBE	235.1	235.9	236.3	236.7	234.1	235.1	237.1	232.2	231.5	229.1	229.3	229.9
INSGESAMT ...	155.1	155.3	155.1	154.0	153.6	153.2	152.1	151.2	149.8	149.8	150.9	150.7
DAR.: MEISTGEHANDELTE WERTE	156.3	156.5	156.2	154.6	154.3	153.4	151.7	151.1	149.2	149.5	151.2	150.7
PUBLIKUMSGESELLSCHAFTEN	154.3	154.5	154.3	152.9	152.8	152.3	150.7	150.1	148.2	148.1	149.5	149.2
NEBENWERTE	158.6	158.5	158.4	158.4	157.2	157.4	157.9	156.2	156.7	156.9	157.1	157.4
VOLKSAKTIEN	139.0	140.1	139.5	137.9	137.6	136.5	134.8	134.3	132.0	132.4	134.0	133.6
FINANZIELLER SEKTOR	166.7	166.9	167.0	166.1	165.4	165.4	164.8	162.8	161.6	160.8	161.8	161.1
NICHTFINANZIELLER SEKTOR	150.9	151.1	150.8	149.6	149.3	148.8	147.4	147.0	145.6	145.8	147.0	147.0

INDEX DER AKTIENKURSE NACH TAGESSTÄNDEN

30.12.1980 = 100

WIRTSCHAFTSBEREICHE	18. MAI 1984	21. MAI 1984	22. MAI 1984	23. MAI 1984	24. MAI 1984	25. MAI 1984	28. MAI 1984	29. MAI 1984	30. MAI 1984
ENERGIE- UND WASSERVERSORGUNG, BERGBAU	110.8	111.0	111.4	111.2	111.6	111.8	111.2	111.1	110.5
ENERGIE- UND WASSERVERSORGUNG	113.5	113.7	114.1	113.9	114.3	114.6	114.0	113.9	113.3
BERGBAU	79.5	79.6	79.8	80.2	80.4	79.4	79.6	79.7	78.1
VERARBEITENDE INDUSTRIE	152.2	153.4	154.3	153.8	154.3	153.1	152.7	153.0	150.6
CHEMISCHE INDUSTRIE	147.4	148.6	149.7	149.1	149.8	148.1	148.1	148.3	145.8
DAV.: GROSSCHEMIE	149.6	150.7	152.0	151.0	151.6	149.8	149.6	149.9	146.8
SONSTIGE CHEMISCHE INDUSTRIE	144.0	145.4	146.2	146.3	147.1	145.6	146.1	146.1	144.5
KUNSTSTOFF- UND GUMMIVERARBEITENDE INDUSTRIE	181.7	185.0	185.9	186.3	188.8	188.2	187.7	187.8	185.1
ZEMENTINDUSTRIE	163.5	163.9	163.7	163.8	164.5	164.5	163.9	163.8	162.7
INDUSTRIE DER STEINE UND ERDEN	190.9	189.0	190.2	189.1	189.1	188.5	188.2	190.1	185.3
FEINKERAMISCHE UND GLASINDUSTRIE	95.5	95.2	94.7	95.7	94.6	94.2	94.6	94.2	93.9
EISEN- UND STAHLINDUSTRIE	120.4	121.6	122.7	122.2	122.7	121.5	121.1	121.2	119.1
NE-METALLINDUSTRIE	127.7	127.9	128.4	127.9	128.8	128.1	127.9	127.6	126.1
MASCHINENBAU	106.2	107.6	108.1	107.3	107.4	107.3	106.4	106.8	105.5
STRASSENFAHRZEUGBAU	217.1	220.0	220.5	220.0	220.6	219.6	219.0	218.9	215.4
SCHIFFBAU	78.9	77.8	77.5	77.5	77.7	69.3	69.9	71.4	71.4
ELEKTROTECHNISCHE INDUSTRIE	152.3	153.0	154.5	154.1	154.4	152.7	151.9	152.5	149.9
FEINMECHANISCHE UND OPTISCHE INDUSTRIE	118.1	118.4	118.7	119.0	118.9	118.4	116.7	117.3	117.0
EBM-, SPIEL- UND SCHMUCKWARENINDUSTRIE	92.8	92.7	92.5	93.1	93.7	91.9	91.8	92.1	92.8
HOLZ-, PAPIER- UND DRUCKEREIINDUSTRIE	123.5	123.6	123.6	124.3	123.8	122.9	122.6	121.9	121.8
LEDER-, TEXTIL- UND BEKLEIDUNGSINDUSTRIE	113.7	113.8	114.6	114.0	113.9	113.8	113.4	113.1	112.4
DAR.: TEXTIL- UND BEKLEIDUNGSINDUSTRIE	114.1	114.4	115.4	115.0	114.8	114.7	114.3	114.1	113.5
BRAUEREIEN	173.2	173.2	173.6	172.5	172.1	172.4	172.9	173.7	173.4
ERNAHRUNGSINDUSTRIE (OHNE BRAUEREIEN)	148.5	148.4	149.2	148.9	149.5	150.5	151.5	151.5	150.1
BAUINDUSTRIE	156.3	155.9	157.1	156.2	155.8	155.5	155.0	155.4	155.7
INDUSTRIE INSGESAMT ...	146.8	146.9	147.7	147.2	147.7	146.7	146.3	146.5	144.5
DAR.: GRUNDSTOFFINDUSTRIE	142.0	143.0	144.0	143.5	144.1	142.7	142.6	142.8	140.4
INVESTITIONSGUETERINDUSTRIE	162.8	164.4	165.3	164.8	165.2	164.0	163.3	163.7	161.1
VERBRAUCHSGUETERINDUSTRIE	124.7	125.3	125.5	125.8	125.6	125.3	125.2	124.8	124.0
NAHRUNGS- UND GENUSSMITTELINDUSTRIE	166.7	166.7	167.2	166.3	166.2	166.7	167.3	167.9	167.3
SONSTIGE WIRTSCHAFTSBEREICHE	159.7	160.0	161.5	161.3	161.2	158.9	158.7	158.6	156.0
WARENHAUSUNTERNEHMEN	137.2	138.3	138.3	137.6	135.6	135.7	136.1	136.2	130.1
HANDEL (OHNE WARENHAUSUNTERNEHMEN)	174.4	179.6	179.5	179.3	181.0	179.5	178.6	178.9	177.6
VERKEHR	169.2	169.1	168.4	168.2	167.2	167.7	168.4	172.3	169.5
DAR.: EISENBAHNEN, STRASSENVERKEHR, LUFTFAHRT	204.5	204.5	204.0	203.4	201.8	202.5	203.3	209.0	205.0
SCHIFFFAHRT	67.4	67.4	66.1	67.0	67.0	67.0	67.4	67.1	67.1
KREDITBANKEN	127.3	127.2	128.4	127.5	127.6	125.2	124.8	124.5	121.5
DAV.: GROSSBANKEN	128.2	127.4	128.9	128.0	128.2	125.3	124.3	123.9	119.9
KREDITBANKEN (OHNE GROSSBANKEN)	125.7	126.5	127.3	126.6	126.4	124.9	125.3	125.4	124.1
HYPOTHEKENBANKEN	120.5	120.7	121.2	121.0	120.4	119.7	119.9	119.4	119.0
VERSICHERUNGSGEWERBE	230.8	231.6	234.8	235.9	235.9	232.2	232.4	232.0	230.1
INSGESAMT ...	150.0	150.9	151.9	151.6	151.8	150.4	150.1	150.2	148.0
DAR.: MEISTGEHANDELTE WERTE	149.6	150.5	151.6	151.0	151.3	149.8	149.3	149.5	146.4
PUBLIKUMSGESELLSCHAFTEN	148.2	149.1	150.2	149.7	150.0	148.7	148.3	148.3	145.6
NEBENWERTE	157.9	158.3	159.4	159.5	159.6	157.8	157.9	158.3	158.2
VOLKSAKTIEN	132.4	133.7	135.0	134.0	135.7	134.9	134.2	134.4	131.8
FINANZIELLER SEKTOR	161.2	161.4	163.2	163.0	163.0	160.4	160.2	159.9	157.5
NICHTFINANZIELLER SEKTOR	146.0	147.1	147.9	147.4	147.7	146.8	146.5	146.7	144.6

INDEX DER AKTIENKURSE NACH TAGESSTÄNDEN

30.12.1980 = 100

WIRTSCHAFTSBEREICHE	01. JUNI 1984	04. JUNI 1984	05. JUNI 1984	06. JUNI 1984	07. JUNI 1984	08. JUNI 1984	12. JUNI 1984	13. JUNI 1984	14. JUNI 1984	15. JUNI 1984	18. JUNI 1984	19. JUNI 1984
ENERGIE- UND WASSERVERSORGUNG, BERGBAU	110.1	110.6	110.7	110.9	110.6	110.7	111.1	111.0	110.5	110.2	110.5	110.7
ENERGIE- UND WASSERVERSORGUNG	112.9	113.3	113.5	113.6	113.4	113.5	113.9	113.8	113.3	113.0	113.3	113.5
BERGBAU	78.4	79.2	79.5	79.3	79.4	78.6	78.5	78.4	78.5	78.6	78.4	78.5
VERARBEITENDE INDUSTRIE	150.8	152.3	152.4	152.5	153.1	153.7	153.4	152.8	150.9	149.3	149.8	150.5
CHEMISCHE INDUSTRIE	146.6	148.7	148.4	147.2	147.0	147.4	147.2	145.6	143.9	141.9	143.1	143.7
DAV.: GROSSCHEMIE	148.4	151.1	150.9	148.7	148.1	148.3	147.6	145.7	143.9	141.3	142.5	143.5
SONSTIGE CHEMISCHE INDUSTRIE	143.9	145.1	144.7	145.0	145.6	146.2	146.9	145.8	144.5	143.3	144.5	144.5
KUNSTSTOFF- UND GUMMIVERARBEITENDE INDUSTRIE ..	186.1	187.2	187.8	187.8	187.6	190.9	189.3	189.7	188.4	185.8	185.1	186.1
ZEMENTINDUSTRIE	161.6	162.3	163.0	162.2	161.7	160.9	161.0	160.6	157.2	157.4	157.6	160.8
INDUSTRIE DER STEINE UND ERDEN	186.1	190.6	189.6	190.6	190.1	191.1	190.4	190.1	189.6	187.6	186.6	188.6
FEINKERAMISCHE UND GLASINDUSTRIE	92.3	94.4	93.9	95.2	93.6	95.4	94.1	93.6	93.2	92.7	92.9	93.1
EISEN- UND STAHLINDUSTRIE	119.6	121.0	120.5	120.9	121.5	122.1	121.1	120.9	119.6	118.4	118.4	119.4
NE-METALLINDUSTRIE	124.9	126.3	126.8	126.7	126.8	125.9	126.4	126.4	125.4	123.7	123.6	122.9
MASCHINENBAU	105.2	105.9	106.3	106.2	106.9	107.3	107.1	106.9	106.6	105.7	105.8	106.2
STRASSENFAHRZEUGBAU	215.7	216.7	217.1	218.7	221.3	222.8	221.6	220.6	217.0	214.8	214.5	216.0
SCHIFFBAU	70.8	72.2	74.2	77.2	78.7	80.1	80.8	81.0	79.7	78.2	77.2	77.6
ELEKTROTECHNISCHE INDUSTRIE	149.4	151.3	151.6	152.7	153.5	153.9	154.3	154.9	152.2	150.5	151.2	152.1
FEINMECHANISCHE UND OPTISCHE INDUSTRIE	116.0	114.3	114.0	113.0	113.7	116.9	117.1	116.3	116.5	114.8	113.3	113.0
EBM-, SPIEL- UND SCHMUCKWARENINDUSTRIE	89.7	90.3	91.2	91.2	91.1	91.0	89.9	91.0	90.3	89.5	90.1	90.0
HOLZ-, PAPIER- UND DRUCKEREIINDUSTRIE	121.0	121.5	121.7	121.1	121.3	122.0	122.1	121.7	122.8	125.0	124.3	125.1
LEDER-, TEXTIL- UND BEKLEIDUNGSINDUSTRIE	112.3	113.1	113.4	112.8	113.3	114.8	113.8	113.3	113.3	112.3	112.4	111.9
DAR.: TEXTIL- UND BEKLEIDUNGSINDUSTRIE	113.5	114.5	114.6	114.0	114.9	116.9	116.0	115.5	115.5	114.5	114.8	115.0
BRAUEREIEN	174.1	176.0	176.9	177.4	177.6	176.9	175.9	176.6	177.8	177.5	177.0	176.6
ERNAHRUNGSINDUSTRIE (OHNE BRAUEREIEN)	150.1	149.8	149.9	148.6	148.2	148.4	150.4	150.2	150.4	148.7	147.2	147.4
BAUINDUSTRIE	155.7	156.1	159.6	159.9	164.5	167.8	170.6	168.7	167.9	166.1	162.7	163.4
INDUSTRIE INSGESAMT ...	144.5	145.9	146.1	146.2	146.8	147.3	147.2	146.6	145.0	143.6	143.9	144.6
DAR.: GRUNDSTOFFINDUSTRIE	140.9	142.9	142.6	141.8	141.7	142.0	141.7	140.6	139.0	137.2	138.1	138.7
INVESTITIONSGUETERINDUSTRIE	160.9	162.2	162.5	163.5	164.9	165.7	165.4	165.2	162.8	161.2	161.3	162.3
VERBRAUCHSGUETERINDUSTRIE	123.5	124.9	124.9	125.3	124.7	126.7	125.4	125.0	124.8	124.0	124.0	124.0
NAHRUNGS- UND GENUSSMITTELINDUSTRIE	167.8	169.1	169.8	169.8	169.8	169.4	169.2	169.7	170.6	169.9	169.2	168.9
SONSTIGE WIRTSCHAFTSBEREICHE	156.4	157.1	156.7	157.3	156.9	158.0	157.6	157.5	156.6	155.7	156.1	158.6
WARENHAUSUNTERNEHMEN	130.4	132.4	131.6	131.8	132.2	132.9	132.4	131.7	128.8	128.6	127.6	128.3
HANDEL (OHNE WARENHAUSUNTERNEHMEN)	178.3	178.8	178.7	180.0	181.0	183.8	184.7	184.7	184.3	180.6	179.2	180.6
VERKEHR	168.6	171.3	172.0	171.9	172.9	173.4	173.1	172.6	172.3	168.9	168.9	168.3
DAR.: EISENBAHNEN, STRASSENVERKEHR, LUFTFAHRT	203.5	206.8	207.5	206.7	207.9	208.5	207.8	206.9	206.2	201.6	202.0	201.4
SCHIFFFAHRT	67.6	68.9	69.9	71.0	71.3	71.6	72.4	72.7	73.3	72.6	72.0	71.7
KREDITBANKEN	122.4	123.3	122.6	123.0	122.6	122.9	122.4	121.7	120.4	119.2	119.1	119.9
DAV.: GROSSBANKEN	121.7	122.8	121.7	122.0	121.4	122.0	121.4	120.5	118.8	117.2	117.2	118.2
KREDITBANKEN (OHNE GROSSBANKEN)	123.4	123.9	123.8	124.2	124.3	124.2	123.8	123.6	122.8	122.3	122.0	122.4
HYPOTHEKENBANKEN	118.5	117.8	117.5	117.3	117.5	117.1	117.2	116.9	116.4	116.5	116.0	116.0
VERSICHERUNGSGEWERBE	230.3	230.5	230.6	231.9	230.9	233.7	233.3	234.5	234.7	234.3	236.3	243.6
INSGESAMT ...	148.2	149.3	149.4	149.6	149.9	150.6	150.4	150.0	148.6	147.3	147.7	148.9
DAR.: MEISTGEHANDELTE WERTE	146.9	148.5	148.3	148.3	148.7	149.2	148.8	148.1	146.0	144.3	144.7	145.5
PUBLIKUMSGESELLSCHAFTEN	146.9	147.3	147.2	147.4	147.8	148.4	148.1	147.5	145.7	144.2	144.5	145.4
NEBENWERTE	157.7	158.2	158.3	159.0	158.6	159.9	160.0	160.3	160.8	160.5	160.9	163.8
VOLKSAKTIEEN	131.9	134.4	134.0	134.2	135.2	135.1	135.6	134.8	132.3	131.0	130.9	130.7
FINANZIELLER SEKTOR	158.0	158.5	158.1	158.7	158.2	159.3	158.9	158.9	158.1	157.4	157.9	160.8
NICHTFINANZIELLER SEKTOR	144.6	146.0	146.2	146.3	146.9	147.4	147.3	146.7	145.1	143.7	144.0	144.6

INDEX DER AKTIENKURSE NACH TAGESSTÄNDEN

30.12.1980 = 100

WIRTSCHAFTSBEREICHE	20. JUNI 1984	22. JUNI 1984	25. JUNI 1984	26. JUNI 1984	27. JUNI 1984	28. JUNI 1984	29. JUNI 1984
ENERGIE- UND WASSERVERSORGUNG, BERGBAU	111.1	110.7	110.4	110.8	111.4	110.7	110.5
ENERGIE- UND WASSERVERSORGUNG	113.8	113.2	113.1	113.3	113.9	113.1	113.0
BERGBAU	79.6	81.5	80.1	82.3	82.9	82.9	82.0
VERARBEITENDE INDUSTRIE	151.2	150.7	150.3	151.6	152.6	153.8	153.8
CHEMISCHE INDUSTRIE	144.9	144.3	143.8	144.9	145.8	145.6	146.1
DAV.: GROSSCHEMIE	144.5	144.1	143.6	144.7	145.4	144.4	145.3
SONSTIGE CHEMISCHE INDUSTRIE	146.1	145.1	144.5	145.7	146.9	148.0	147.9
KUNSTSTOFF- UND GUMMIVERARBEITENDE INDUSTRIE	187.5	187.4	186.1	187.3	190.8	193.0	192.3
ZEMENTINDUSTRIE	161.0	160.1	158.7	159.3	159.7	160.0	158.8
INDUSTRIE DER STEINE UND ERDEN	188.9	188.8	189.1	190.6	191.6	192.3	192.6
FEINKERAMISCHE UND GLASINDUSTRIE	93.3	93.6	93.7	93.6	93.8	94.1	94.5
EISEN- UND STAHLINDUSTRIE	120.1	119.7	119.1	119.9	120.8	120.9	120.3
NE-METALLINDUSTRIE	123.1	122.6	122.5	124.2	124.7	125.5	126.0
MASCHINENBAU	106.3	106.5	106.2	106.4	107.5	107.8	107.7
STRASSENFAHRZEUGBAU	215.9	214.9	214.9	217.2	218.3	222.5	223.2
SCHIFFBAU	77.7	82.9	81.7	80.2	78.0	78.0	79.4
ELEKTROTECHNISCHE INDUSTRIE	152.8	152.1	151.2	152.7	154.5	156.2	155.4
FEINMECHANISCHE UND OPTISCHE INDUSTRIE	113.9	113.8	114.0	113.3	113.0	113.1	112.7
EBM-, SPIEL- UND SCHMUCKWARENINDUSTRIE	90.1	89.5	89.4	89.7	90.2	90.9	92.5
HOLZ-, PAPIER- UND DRUCKEREIINDUSTRIE	128.5	129.2	128.3	129.6	131.1	134.7	134.7
LEDER-, TEXTIL- UND BEKLEIDUNGSINDUSTRIE	112.7	112.4	112.6	113.0	113.8	114.1	113.1
DAR.: TEXTIL- UND BEKLEIDUNGSINDUSTRIE	115.8	115.7	116.0	115.5	116.5	116.7	116.3
BRAUEREIEN	177.8	179.7	181.7	183.2	183.7	185.8	186.0
ERNAHRUNGSINDUSTRIE (OHNE BRAUEREIEN)	148.2	149.0	149.0	148.8	148.9	149.7	148.6
BAUINDUSTRIE	165.2	165.8	166.8	167.2	167.4	167.2	167.4
INDUSTRIE INSGESAMT ...	145.2	144.8	144.5	145.6	146.5	147.4	147.4
DAR.: GRUNDSTOFFINDUSTRIE	139.8	139.2	138.7	139.8	140.6	140.6	140.9
INVESTITIONSGUETERINDUSTRIE	162.6	162.0	161.6	163.0	164.4	166.6	166.5
VERBRAUCHSGUETERINDUSTRIE	124.8	124.8	124.6	125.0	126.1	126.9	126.6
NAHRUNGS- UND GENUSSMITTELINDUSTRIE	170.0	171.6	173.1	174.2	174.6	176.3	176.1
SONSTIGE WIRTSCHAFTSBEREICHE	161.8	162.2	161.3	161.0	161.4	161.4	162.0
WARENHAUSUNTERNEHMEN	127.9	126.4	125.1	123.8	125.5	126.9	123.5
HANDEL (OHNE WARENHAUSUNTERNEHMEN)	181.0	180.9	178.6	179.7	180.9	182.8	179.6
VERKEHR	172.8	173.1	174.8	176.7	176.9	178.0	179.1
DAR.: EISENBAHNEN, STRASSENVERKEHR, LUFTFAHRT	208.1	209.2	211.4	214.3	214.2	215.6	217.7
SCHIFFFAHRT	71.1	69.5	70.0	69.5	70.0	70.7	69.2
KREDITBANKEN	120.4	120.6	119.8	120.4	121.1	121.6	121.9
DAV.: GROSSBANKEN	118.6	118.5	117.5	118.4	119.4	120.1	120.8
KREDITBANKEN (OHNE GROSSBANKEN)	123.1	123.8	123.1	123.4	123.7	123.8	123.6
HYPOTHEKENBANKEN	115.5	115.5	115.1	115.2	115.6	115.6	116.4
VERSICHERUNGSGEWERBE	253.3	254.7	253.4	251.5	250.6	249.2	251.7
INSGESAMT ...	150.3	150.1	149.6	150.3	151.1	151.6	151.9
DAR.: MEISTGEHANDELTE WERTE	146.1	145.5	144.9	146.1	147.2	148.2	148.2
PUBLIKUMSGESELLSCHAFTEN	146.2	145.9	145.7	146.4	147.3	148.2	148.4
NEBENWERTE	167.8	168.2	166.3	166.6	166.9	166.3	166.5
VOLKSAKTIEEN	131.6	130.9	129.7	131.6	133.1	135.4	135.2
FINANZIELLER SEKTOR	164.2	164.8	163.9	163.6	163.8	163.6	164.6
NICHTFINANZIELLER SEKTOR	145.3	144.8	144.5	145.5	146.5	147.3	147.2

INDEX DER AKTIENKURSE NACH TAGESSTÄNDEN

30.12.1980 = 100

WIRTSCHAFTSBEREICHE	02. JULI 1984	03. JULI 1984	04. JULI 1984	05. JULI 1984	06. JULI 1984	09. JULI 1984	10. JULI 1984	11. JULI 1984	12. JULI 1984	13. JULI 1984	16. JULI 1984	17. JULI 1984
ENERGIE- UND WASSERVERSORGUNG, BERGBAU	109.9	109.8	109.3	109.1	108.9	108.7	108.9	108.5	107.7	107.8	107.4	107.5
ENERGIE- UND WASSERVERSORGUNG	112.4	112.3	111.7	111.5	111.3	111.1	111.2	110.9	110.0	110.0	109.6	109.8
BERGBAU	81.8	81.1	81.7	81.9	82.6	82.1	82.8	81.6	81.2	82.4	82.2	81.8
VERARBEITENDE INDUSTRIE	152.9	150.6	149.7	148.0	148.2	146.7	147.4	145.3	143.0	143.5	144.7	143.4
CHEMISCHE INDUSTRIE	144.6	142.7	142.0	141.7	142.2	140.2	141.0	139.0	136.9	138.1	140.0	138.7
DAV.: GROSSCHEMIE	143.9	141.3	140.5	140.1	141.3	139.1	139.7	137.1	135.3	136.9	139.3	137.5
SONSTIGE CHEMISCHE INDUSTRIE	146.1	145.5	145.1	144.7	144.2	142.7	143.7	142.5	140.1	140.6	141.7	141.2
KUNSTSTOFF- UND GUMMIVERARBEITENDE INDUSTRIE	190.5	188.2	185.9	183.7	184.0	176.8	177.9	174.9	169.1	171.7	172.5	173.5
ZEMENTINDUSTRIE	157.7	155.4	155.3	149.7	147.0	147.5	147.4	145.6	141.8	139.6	140.4	139.8
INDUSTRIE DER STEINE UND ERDEN	194.3	192.3	192.1	190.0	187.3	187.3	187.3	186.8	183.2	184.6	180.0	179.0
FEINKERAMISCHE UND GLASINDUSTRIE	93.8	93.0	92.5	92.0	91.3	89.9	91.3	90.3	89.0	89.2	89.0	89.0
EISEN- UND STAHLINDUSTRIE	119.3	117.8	117.9	116.4	114.6	113.2	113.4	109.0	108.6	109.7	111.1	109.6
NE-METALLINDUSTRIE	125.7	123.6	122.8	122.9	122.9	122.7	122.4	121.5	116.3	117.7	116.5	113.9
MASCHINENBAU	106.6	104.7	104.5	103.5	103.4	102.6	102.0	101.0	100.1	99.9	100.7	100.4
STRASSENFAHRZEUGBAU	222.1	217.7	215.8	208.9	209.7	207.1	208.8	206.2	202.0	202.6	204.6	202.1
SCHIFFBAU	78.6	76.3	75.9	75.9	75.0	76.4	77.4	76.0	73.3	73.9	74.2	74.5
ELEKTROTECHNISCHE INDUSTRIE	155.0	153.1	152.5	152.4	152.9	152.2	153.2	150.7	148.4	148.2	149.0	147.9
FEINMECHANISCHE UND OPTISCHE INDUSTRIE	112.2	111.8	112.4	112.2	112.8	112.5	113.1	113.1	111.7	110.3	110.6	110.9
EBM-, SPIEL- UND SCHMUCKWARENINDUSTRIE	93.0	91.9	91.3	91.1	91.8	91.4	90.1	89.0	88.4	86.9	87.3	87.1
HOLZ-, PAPIER- UND DRUCKEREIINDUSTRIE	133.5	131.6	130.6	131.1	131.6	130.1	130.0	128.2	127.5	127.9	128.7	128.9
LEDER-, TEXTIL- UND BEKLEIDUNGSINDUSTRIE	113.0	112.1	112.3	111.1	110.5	110.2	108.8	108.1	107.5	107.5	107.5	106.4
DAR.: TEXTIL- UND BEKLEIDUNGSINDUSTRIE	116.1	115.0	115.3	113.8	113.0	112.7	110.9	110.0	109.0	109.0	109.3	108.2
BRAUEREIEN	185.5	181.9	177.1	175.9	174.2	173.3	175.1	174.5	172.7	170.7	170.7	170.2
ERNAHRUNGSINDUSTRIE (OHNE BRAUEREIEN)	149.8	148.8	149.5	147.8	147.6	146.5	145.3	145.4	144.0	144.5	145.0	144.5
BAUINDUSTRIE	168.5	168.4	168.2	169.9	169.9	171.5	171.6	171.7	169.5	170.7	169.4	171.1
INDUSTRIE INSGESAMT ...	146.5	144.6	143.8	142.5	142.6	141.3	141.9	140.1	138.0	138.5	139.4	138.4
DAR.: GRUNDSTOFFINDUSTRIE	139.6	137.8	137.2	136.6	136.6	134.9	135.5	133.2	131.1	132.2	133.7	132.3
INVESTITIONSGÜTERINDUSTRIE	165.8	163.0	162.0	159.3	159.8	158.4	159.3	157.1	154.5	154.6	155.8	154.4
VERBRAUCHSGÜTERINDUSTRIE	125.9	124.7	124.1	123.0	122.5	120.2	120.6	119.2	117.3	117.9	118.0	117.8
NAHRUNGS- UND GENUSSMITTELINDUSTRIE	176.1	173.2	169.9	168.5	167.2	166.3	167.3	166.9	165.1	163.8	164.0	163.6
SONSTIGE WIRTSCHAFTSBEREICHE	161.5	159.3	158.7	157.6	157.4	156.0	156.2	154.7	153.5	153.9	154.0	153.5
WARENHAUSUNTERNEHMEN	122.8	117.7	119.7	119.3	118.1	118.8	119.5	118.4	116.8	117.3	117.4	114.4
HANDEL (OHNE WARENHAUSUNTERNEHMEN)	178.3	177.0	176.4	176.1	175.9	175.1	173.8	173.2	172.0	170.7	169.7	169.0
VERKEHR	179.0	178.2	178.3	174.4	174.4	174.5	175.2	175.1	174.0	173.4	173.5	174.2
DAR.: EISENBAHNEN, STRASSENVERKEHR, LUFTFAHRT	217.7	217.0	216.8	211.3	211.3	211.2	211.9	211.2	209.7	209.7	210.0	211.6
SCHIFFFAHRT	69.0	68.6	69.0	69.0	68.7	69.7	70.2	71.6	71.4	69.2	69.1	67.3
KREDITBANKEN	121.6	120.2	119.6	119.0	118.6	117.0	117.2	115.4	114.0	114.9	115.8	114.9
DAV.: GROSSBANKEN	120.5	118.8	118.1	117.8	117.0	115.4	116.0	114.3	112.6	113.7	114.8	113.7
KREDITBANKEN (OHNE GROSSBANKEN)	123.1	122.2	121.9	120.8	120.9	119.4	118.9	117.1	116.1	116.7	117.4	116.7
HYPOTHEKENBANKEN	116.1	115.7	115.4	115.1	115.0	114.4	114.1	113.5	112.6	112.4	112.4	112.0
VERSICHERUNGSGEWERBE	250.8	247.3	245.7	243.6	243.9	241.8	242.3	240.4	239.6	239.5	238.4	239.2
INSGESAMT ...	151.1	149.1	148.4	147.1	147.1	145.8	146.3	144.6	142.8	143.2	143.9	143.0
DAR.: MEISTGEHANDELTE WERTE	147.4	144.9	144.3	142.7	142.9	141.4	142.1	139.9	137.6	138.3	139.6	138.1
PUBLIKUMSGESELLSCHAFTEN	147.7	145.3	144.6	143.2	143.2	141.8	142.4	140.5	138.4	139.0	140.0	138.9
NEBENWERTE	165.7	165.0	164.4	163.4	163.4	162.6	162.9	161.7	161.4	161.2	160.5	160.4
VOLKSAKTIEN	134.9	132.6	131.3	131.0	130.9	130.1	130.9	129.1	124.5	125.2	126.1	124.7
FINANZIELLER SEKTOR	164.1	162.1	161.3	160.2	160.0	158.4	158.6	156.9	155.8	156.2	156.4	156.1
NICHTFINANZIELLER SEKTOR	146.4	144.4	143.7	142.4	142.4	141.3	141.9	140.1	138.1	138.5	139.4	138.3

INDEX DER AKTIENKURSE NACH TAGESSTÄNDEN

30.12.1980 = 100

WIRTSCHAFTSBEREICHE	18. JULI 1984	19. JULI 1984	20. JULI 1984	23. JULI 1984	24. JULI 1984	25. JULI 1984	26. JULI 1984	27. JULI 1984	30. JULI 1984	31. JULI 1984
ENERGIE- UND WASSERVERSORGUNG, BERGBAU	107.4	106.9	106.0	105.7	105.6	105.3	106.4	106.5	106.3	106.4
ENERGIE- UND WASSERVERSORGUNG	109.8	109.2	108.3	108.1	107.9	107.7	108.8	108.9	108.6	108.7
BERGBAU	81.3	80.8	79.3	78.0	79.0	78.6	79.7	80.2	80.4	79.9
VERARBEITENDE INDUSTRIE	143.7	142.1	141.2	140.1	140.7	139.6	141.6	142.3	143.4	143.4
CHEMISCHE INDUSTRIE	139.1	137.3	136.5	135.9	137.1	136.3	138.7	139.1	140.0	140.1
DAV.: GROSSCHEMIE	138.8	136.7	135.8	135.4	136.8	135.9	138.7	139.1	140.5	140.5
SONSTIGE CHEMISCHE INDUSTRIE	140.0	138.7	138.1	137.2	138.0	137.4	139.0	139.4	139.6	139.8
KUNSTSTOFF- UND GUMMIVERARBEITENDE INDUSTRIE	174.1	172.0	169.9	166.7	168.1	168.6	174.1	175.7	176.4	174.5
ZEMENTINDUSTRIE	144.2	144.4	142.3	141.8	143.6	140.9	144.1	145.0	146.0	148.6
INDUSTRIE DER STEINE UND ERDEN	177.5	173.9	172.5	173.1	174.0	172.4	175.2	177.0	176.6	177.2
FEINKERAMISCHE UND GLASINDUSTRIE	89.8	89.7	88.6	87.5	87.5	85.9	85.0	86.4	86.8	86.9
EISEN- UND STAHLINDUSTRIE	109.6	108.1	107.6	107.1	107.8	107.1	109.4	109.5	109.0	107.1
NE-METALLINDUSTRIE	113.7	112.4	109.0	108.6	108.6	108.5	108.9	109.8	111.3	109.8
MASCHINENBAU	99.9	99.1	98.4	97.6	97.5	96.8	97.9	97.5	98.4	98.0
STRASSENFAHRZEUGBAU	202.8	199.5	199.3	198.5	199.3	198.4	201.0	203.0	205.5	205.9
SCHIFFBAU	74.6	73.0	72.6	72.6	71.9	69.3	70.0	71.5	72.3	73.5
ELEKTROTECHNISCHE INDUSTRIE	148.5	147.4	146.0	143.3	143.2	140.7	142.8	143.7	144.9	145.5
FEINMECHANISCHE UND OPTISCHE INDUSTRIE	110.8	109.9	109.2	108.1	107.7	108.6	109.6	108.5	108.4	107.8
EBM-, SPIEL- UND SCHMUCKWARENINDUSTRIE	85.3	84.3	83.5	81.9	81.6	80.9	79.6	79.8	80.5	80.6
HOLZ-, PAPIER- UND DRUCKEREIINDUSTRIE	128.1	127.0	126.4	124.8	124.6	125.0	128.2	129.0	132.0	132.2
LEDER-, TEXTIL- UND BEKLEIDUNGSINDUSTRIE	106.6	105.6	105.0	104.0	103.4	103.0	103.5	104.2	104.6	104.2
DAR.: TEXTIL- UND BEKLEIDUNGSINDUSTRIE	108.3	107.5	107.3	106.4	105.9	105.3	105.8	106.0	106.8	106.3
BRAUEREIEN	170.5	169.3	168.5	167.6	168.3	168.1	167.8	167.9	167.2	166.5
ERNAHRUNGSINDUSTRIE (OHNE BRAUEREIEN)	143.9	143.7	142.4	142.8	140.8	140.6	140.5	139.6	141.1	142.2
BAUINDUSTRIE	170.6	169.8	170.6	167.5	165.0	164.2	165.5	167.2	168.1	168.4
INDUSTRIE INSGESAMT ...	138.7	137.2	136.3	135.3	135.7	134.8	136.6	137.2	138.1	138.1
DAR.: GRUNDSTOFFINDUSTRIE	132.7	131.0	130.0	129.5	130.5	129.7	131.9	132.3	133.2	132.8
INVESTITIONSGUETERINDUSTRIE	154.7	152.9	152.1	150.6	150.8	149.3	151.3	152.3	153.9	154.2
VERBRAUCHSGUETERINDUSTRIE	118.3	117.5	116.3	114.8	114.9	114.2	115.0	116.2	116.8	116.5
NAHRUNGS- UND GENUSSMITTELINDUSTRIE	163.5	162.6	161.6	161.1	161.1	160.8	160.6	160.4	160.3	160.1
SONSTIGE WIRTSCHAFTSBEREICHE	153.4	152.3	151.5	149.5	149.3	147.6	149.1	149.9	150.7	150.3
WARENHAUSUNTERNEHMEN	114.4	114.0	113.4	109.6	111.0	109.6	111.7	112.5	112.5	113.1
HANDEL (OHNE WARENHAUSUNTERNEHMEN)	167.5	167.3	165.5	163.5	161.7	160.7	161.8	164.3	167.2	166.9
VERKEHR	173.0	171.8	172.1	169.7	170.4	168.7	172.2	177.0	181.8	183.2
DAR.: EISENBAHNEN, STRASSENVERKEHR, LUFTFAHRT	209.8	208.6	209.7	206.8	208.4	204.1	208.8	215.0	221.9	224.6
SCHIFFFAHRT	67.4	66.3	64.8	63.6	62.3	66.6	67.3	68.9	69.2	67.3
KREDITBANKEN	114.7	113.4	112.2	109.7	110.4	109.7	111.4	112.7	113.3	112.3
DAV.: GROSSBANKEN	113.4	111.8	110.2	107.5	108.4	107.8	109.6	111.0	111.8	110.6
KREDITBANKEN (OHNE GROSSBANKEN)	116.6	115.9	115.3	113.2	113.5	112.8	114.2	115.2	115.5	114.8
HYPOTHEKENBANKEN	112.1	111.9	111.0	110.8	110.8	109.9	110.8	110.7	111.0	110.8
VERSICHERUNGSGEWERBE	239.4	238.0	237.9	236.7	234.2	230.4	231.5	231.2	231.9	232.3
INSGESAMT ...	143.2	141.8	141.0	139.7	139.9	138.7	140.4	141.1	142.0	141.9
DAR.: MEISTGEHANDELTE WERTE	138.4	136.8	135.7	134.3	134.9	133.9	136.3	137.1	138.1	137.9
PUBLIKUMSGESELLSCHAFTEN	139.1	137.6	136.7	135.3	135.7	134.4	136.5	137.2	138.2	138.1
NEBENWERTE	160.4	159.6	159.3	158.2	157.5	156.8	157.2	157.5	157.8	157.7
VOLKSAKTIEN	123.4	120.8	119.8	119.6	120.3	120.1	123.0	123.7	124.4	123.8
FINANZIELLER SEKTOR	156.0	154.9	154.0	152.2	151.8	150.0	151.4	152.0	152.6	152.2
NICHTFINANZIELLER SEKTOR	138.5	137.1	136.3	135.2	135.6	134.6	136.5	137.2	138.1	138.2

INDEX DER AKTIENKURSE NACH TAGESSTÄNDEN

30.12.1980 = 100

WIRTSCHAFTSBEREICHE	01. AUG. 1984	02. AUG. 1984	03. AUG. 1984	06. AUG. 1984	07. AUG. 1984	08. AUG. 1984	09. AUG. 1984	10. AUG. 1984	13. AUG. 1984	14. AUG. 1984	15. AUG. 1984	16. AUG. 1984
ENERGIE- UND WASSERVERSORGUNG, BERGBAU	106.6	107.0	107.6	107.8	107.0	106.9	107.2	107.9	107.5	107.5	107.4	107.4
ENERGIE- UND WASSERVERSORGUNG	108.9	109.4	110.0	110.2	109.3	109.3	109.5	110.3	109.8	109.9	109.8	109.9
BERGBAU	79.8	79.7	80.2	80.6	80.0	80.1	80.1	80.8	81.2	81.2	80.8	79.9
VERARBEITENDE INDUSTRIE	144.9	146.6	148.0	148.3	146.8	147.2	147.4	149.6	149.1	149.2	149.3	148.6
CHEMISCHE INDUSTRIE	141.5	142.7	143.7	144.4	143.1	143.6	143.1	145.3	144.4	144.7	145.7	144.8
DAV.: GROSSCHEMIE	141.8	143.3	144.4	144.9	143.4	144.0	143.2	145.7	144.6	145.1	145.9	144.9
SONSTIGE CHEMISCHE INDUSTRIE	141.4	142.1	142.9	143.9	142.9	143.3	143.2	145.1	144.4	144.5	145.9	144.9
KUNSTSTOFF- UND GUMMIVERARBEITENDE INDUSTRIE .	175.3	178.9	180.3	181.3	179.6	179.2	180.0	183.4	182.5	181.2	181.0	178.4
ZEMENTINDUSTRIE	148.7	147.8	150.4	151.3	149.9	150.2	149.8	150.0	148.8	147.9	147.6	147.5
INDUSTRIE DER STEINE UND ERDEN	180.7	178.7	180.4	180.7	178.7	178.7	178.0	182.7	182.3	183.3	182.8	184.6
FEINKERAMISCHE UND GLASINDUSTRIE	86.7	87.9	87.8	88.3	87.6	87.8	87.6	87.8	87.7	88.1	88.2	87.3
EISEN- UND STAHLINDUSTRIE	110.4	112.7	113.2	114.8	112.0	111.4	112.3	115.3	113.5	114.0	114.2	114.4
NE-METALLINDUSTRIE	113.6	114.8	115.8	114.9	114.5	114.5	115.1	117.9	118.1	119.6	118.8	118.2
MASCHINENBAU	98.7	100.5	101.9	102.2	101.3	101.1	100.7	102.3	101.9	101.8	102.4	101.8
STRASSENFAHRZEUGBAU	207.6	209.9	211.7	211.2	208.2	208.9	209.4	212.8	213.3	213.5	211.5	210.9
SCHIFFBAU	73.3	72.8	72.7	72.3	72.4	73.6	72.2	73.2	73.0	73.3	71.6	72.2
ELEKTROTECHNISCHE INDUSTRIE	147.3	149.9	152.1	152.5	151.2	152.4	153.5	155.4	154.5	154.1	154.6	153.8
FEINMECHANISCHE UND OPTISCHE INDUSTRIE	107.1	109.7	109.2	110.2	110.0	109.4	109.2	109.2	109.9	109.2	109.5	110.0
EBM-, SPIEL- UND SCHMUCKWARENINDUSTRIE	81.3	83.3	85.8	84.9	83.5	83.8	85.5	85.0	85.5	86.5	87.1	86.9
HOLZ-, PAPIER- UND DRUCKEREIINDUSTRIE	133.8	134.3	134.8	134.1	132.9	134.9	134.7	138.9	140.0	141.3	141.5	140.6
LEDER-, TEXTIL- UND BEKLEIDUNGSINDUSTRIE	104.5	105.8	106.2	107.2	106.5	106.4	106.8	107.7	106.7	106.6	105.9	105.1
DAR.: TEXTIL- UND BEKLEIDUNGSINDUSTRIE	106.7	108.1	108.3	109.9	109.0	109.0	109.4	110.0	109.1	108.9	108.9	107.9
BRAUEREIEN	166.1	166.4	168.2	168.1	167.7	167.5	167.4	168.2	168.5	168.3	167.6	167.4
ERNAHRUNGSINDUSTRIE (OHNE BRAUEREIEN)	142.0	143.0	143.1	141.5	142.4	142.0	140.5	142.3	143.4	143.6	143.0	142.4
BAUINDUSTRIE	169.7	168.6	169.1	169.6	168.4	166.8	167.8	168.6	169.9	171.0	171.6	172.4
INDUSTRIE INSGESAMT ...	139.5	140.9	142.2	142.5	141.0	141.4	141.6	143.6	143.1	143.2	143.3	142.8
DAR.: GRUNDSTOFFINDUSTRIE	134.7	136.0	137.0	137.6	136.2	136.5	136.3	138.7	137.7	138.2	138.8	138.1
INVESTITIONSGÜTERINDUSTRIE	155.6	157.9	159.7	159.8	158.0	158.7	159.2	161.5	161.2	161.2	160.7	160.1
VERBRAUCHSGÜTERINDUSTRIE	116.7	118.4	118.8	119.7	118.7	118.6	119.0	120.1	119.5	119.4	119.2	118.0
NAHRUNGS- UND GENUSSMITTELINDUSTRIE	159.8	160.3	161.6	161.1	161.0	160.8	160.3	161.4	161.9	161.8	161.1	160.8
SONSTIGE WIRTSCHAFTSBEREICHE	152.2	154.3	155.3	156.0	154.4	154.2	154.4	156.3	156.4	157.0	157.0	156.2
WARENHAUSUNTERNEHMEN	113.5	115.9	117.2	119.1	118.3	118.6	118.5	121.8	121.5	121.1	120.3	119.5
HANDEL (OHNE WARENHAUSUNTERNEHMEN)	168.0	168.0	168.8	170.1	169.2	171.9	173.9	176.3	177.2	178.3	178.3	177.6
VERKEHR	182.7	187.1	188.6	191.1	187.8	188.7	189.6	190.5	189.2	188.0	191.5	188.8
DAR.: EISENBAHNEN, STRASSENVERKEHR, LUFTFAHRT	224.5	229.3	230.8	234.3	230.2	231.5	232.9	234.2	232.9	230.3	235.5	232.2
SCHIFFFAHRT	65.9	69.2	71.0	71.1	69.6	69.6	69.7	69.5	68.1	70.3	69.5	68.3
KREDITBANKEN	114.7	116.7	117.3	117.1	115.5	115.7	116.1	118.5	118.6	118.7	118.6	117.4
DAV.: GROSSBANKEN	113.6	116.2	117.0	116.4	114.9	115.1	115.5	118.2	118.3	118.6	118.3	117.0
KREDITBANKEN (OHNE GROSSBANKEN)	116.3	117.3	117.6	118.0	116.4	116.4	116.8	118.7	118.9	118.8	118.9	117.9
HYPOTHEKENBANKEN	110.6	110.9	110.7	110.7	110.3	110.2	110.3	110.4	110.4	110.8	110.5	110.7
VERSICHERUNGSGEWERBE	234.8	237.1	239.2	241.0	239.0	237.7	237.5	238.6	239.1	241.2	241.2	240.8
INSGESAMT ...	143.4	145.0	146.2	146.6	145.1	145.3	145.5	147.4	147.1	147.4	147.5	146.9
DAR.: MEISTGEHANDELTE WERTE	139.9	141.9	143.2	143.5	141.8	142.2	142.4	145.0	144.5	144.7	144.6	143.8
PUBLIKUMSGESELLSCHAFTEN	140.0	141.9	143.1	143.5	141.7	142.2	142.4	144.6	144.1	144.3	144.3	143.5
NEBENWERTE	157.7	158.4	159.3	160.0	159.6	158.7	158.6	159.4	160.2	160.8	161.0	161.0
VOLKSAKTIEN	126.1	127.0	128.0	128.4	127.4	128.3	128.2	130.2	129.7	130.2	130.5	129.5
FINANZIELLER SEKTOR	154.3	156.3	157.3	157.8	156.2	155.8	156.0	157.7	158.0	158.8	158.7	157.9
NICHTFINANZIELLER SEKTOR	139.4	141.0	142.2	142.6	141.2	141.5	141.7	143.7	143.2	143.4	143.4	142.9

INDEX DER AKTIENKURSE NACH TAGESSTÄNDEN

30.12.1980 = 100

WIRTSCHAFTSBEREICHE	17. AUG. 1984	20. AUG. 1984	21. AUG. 1984	22. AUG. 1984	23. AUG. 1984	24. AUG. 1984	27. AUG. 1984	28. AUG. 1984	29. AUG. 1984	30. AUG. 1984	31. AUG. 1984
ENERGIE- UND WASSERVERSORGUNG, BERGBAU	107.7	107.8	107.7	107.7	107.1	107.1	107.3	106.6	106.9	107.0	107.1
ENERGIE- UND WASSERVERSORGUNG	110.1	110.3	110.2	110.2	109.5	109.5	109.6	108.9	109.2	109.1	109.3
BERGBAU	80.0	79.7	79.4	79.6	79.6	80.6	81.0	80.9	81.1	84.0	83.2
VERARBEITENDE INDUSTRIE	149.1	149.1	150.2	150.1	148.6	149.2	149.1	148.5	149.5	149.0	149.5
CHEMISCHE INDUSTRIE	145.0	145.3	146.9	146.3	143.1	144.1	143.7	143.1	143.7	143.7	144.7
DAV.: GROSSCHEMIE	145.0	145.2	146.9	146.0	142.0	144.2	143.6	143.0	144.0	143.7	144.6
SONSTIGE CHEMISCHE INDUSTRIE	145.5	145.9	147.2	147.2	145.5	144.4	144.3	143.6	143.7	144.1	145.3
KUNSTSTOFF- UND GUMMIVERARBEITENDE INDUSTRIE	179.5	177.8	179.2	179.2	178.2	178.2	177.7	177.3	177.4	176.6	177.0
ZEMENTINDUSTRIE	147.4	147.1	147.4	147.6	147.3	147.4	146.7	146.6	145.9	144.6	144.7
INDUSTRIE DER STEINE UND ERDEN	183.8	183.6	183.3	183.3	181.8	181.6	183.1	182.6	183.6	183.1	184.1
FEINKERAMISCHE UND GLASINDUSTRIE	88.0	89.3	88.9	88.7	89.7	89.5	88.9	88.5	88.2	87.4	87.0
EISEN- UND STAHLINDUSTRIE	115.0	114.4	114.5	113.8	112.3	112.0	112.4	111.7	112.2	112.2	113.7
NE-METALLINDUSTRIE	118.1	117.8	118.6	118.0	118.9	119.6	117.2	116.9	117.5	115.8	116.3
MASCHINENBAU	102.2	102.1	101.6	102.0	101.2	101.1	101.3	100.6	101.5	102.1	104.6
STRASSENFAHRZEUGBAU	210.6	210.4	212.2	211.9	211.3	211.4	210.8	209.1	211.7	208.7	207.5
SCHIFFBAU	71.9	72.0	71.9	71.5	71.9	71.4	70.8	70.5	70.0	71.1	70.6
ELEKTROTECHNISCHE INDUSTRIE	155.6	155.8	157.5	158.2	157.3	159.0	159.2	159.5	160.8	161.0	161.1
FEINMECHANISCHE UND OPTISCHE INDUSTRIE	110.2	109.7	109.7	111.2	108.4	108.6	108.6	109.0	110.0	109.6	110.1
EBM-, SPIEL- UND SCHMUCKWARENINDUSTRIE	87.2	87.7	88.1	87.8	86.0	85.4	86.6	85.4	86.6	85.3	84.5
HOLZ-, PAPIER- UND DRUCKEREIINDUSTRIE	140.8	141.9	142.2	141.8	141.2	141.2	142.2	141.8	142.2	141.9	141.5
LEDER-, TEXTIL- UND BEKLEIDUNGSINDUSTRIE	105.9	106.3	106.6	106.7	106.6	106.8	106.3	106.2	106.1	106.3	106.7
DAR.: TEXTIL- UND BEKLEIDUNGSINDUSTRIE	108.7	109.1	109.2	109.4	109.1	109.2	108.8	108.7	108.8	108.8	109.4
BRAUEREIEN	166.5	166.4	166.6	166.2	166.4	165.4	166.9	166.8	166.4	166.3	166.3
ERNAHRUNGSINDUSTRIE (OHNE BRAUEREIEN)	142.5	141.9	141.5	141.6	142.1	142.5	143.2	142.7	143.4	144.4	144.2
BAUINDUSTRIE	173.4	174.4	175.1	174.3	173.1	173.0	173.0	172.6	171.6	170.7	170.9
INDUSTRIE INSGESAMT ...	143.2	143.2	144.2	144.0	142.7	143.2	143.1	142.5	143.3	142.9	143.4
DAR.: GRUNDSTOFFINDUSTRIE	138.4	138.5	139.7	139.2	136.7	137.4	137.0	136.4	137.0	136.7	137.8
INVESTITIONSGUETERINDUSTRIE	160.8	160.8	162.0	162.2	161.5	162.1	162.1	161.4	163.1	162.2	162.4
VERBRAUCHSGUETERINDUSTRIE	118.7	119.1	119.3	119.1	119.4	119.4	119.0	118.6	118.6	118.2	118.1
NAHRUNGS- UND GENUSSMITTELINDUSTRIE	160.2	160.0	160.0	159.7	160.0	159.4	160.7	160.5	160.3	160.5	160.5
SONSTIGE WIRTSCHAFTSBEREICHE	157.4	158.1	157.8	158.0	156.5	157.1	156.7	156.7	157.8	158.7	159.3
WARENHAUSUNTERNEHMEN	119.4	117.9	118.7	118.9	116.8	117.7	118.3	117.8	119.6	120.1	121.3
HANDEL (OHNE WARENHAUSUNTERNEHMEN)	176.9	179.0	182.4	182.2	182.4	185.0	185.4	184.0	183.7	183.0	184.1
VERKEHR	183.4	182.8	187.2	189.6	189.4	190.6	192.9	191.6	192.1	199.1	199.7
DAR.: EISENBAHNEN, STRASSENVERKEHR, LUFTFAHRT	223.0	223.3	230.3	233.1	233.0	234.8	237.2	235.1	236.5	246.3	247.1
SCHIFFFAHRT	71.7	69.2	67.5	68.9	68.7	68.8	71.0	71.4	70.3	71.4	71.0
KREDITBANKEN	117.5	117.3	117.4	117.3	116.0	116.2	114.9	114.6	116.6	115.9	116.5
DAV.: GROSSBANKEN	117.1	116.4	116.9	116.8	115.2	115.4	113.4	113.2	115.9	115.0	115.5
KREDITBANKEN (OHNE GROSSBANKEN)	118.0	118.4	118.0	117.9	117.2	117.5	117.1	116.7	117.5	117.3	118.0
HYPOTHEKENBANKEN	110.6	110.6	110.9	111.2	110.7	110.6	110.5	110.0	109.3	109.7	109.7
VERSICHERUNGSGEWERBE	245.8	249.0	246.5	246.8	244.8	246.1	246.4	247.4	247.6	250.6	251.4
INSGESAMT ...	147.5	147.8	148.3	148.3	146.9	147.5	147.2	146.8	147.8	147.8	148.3
DAR.: MEISTGEHANDELTE WERTE	144.2	144.0	145.1	144.9	143.1	143.6	143.1	142.4	143.9	143.2	143.8
PUBLIKUMSGESELLSCHAFTEN	144.3	144.5	145.2	145.3	143.7	144.3	143.9	143.4	144.6	144.3	144.8
NEBENWERTE	161.1	161.8	161.7	161.1	160.7	160.8	161.6	161.5	161.4	162.6	163.0
VOLKSAKTIEN	130.1	129.9	131.0	130.3	129.4	127.6	127.2	126.1	126.9	125.5	125.5
FINANZIELLER SEKTOR	159.6	160.5	159.8	159.9	158.5	159.0	158.3	158.4	159.5	160.2	160.8
NICHTFINANZIELLER SEKTOR	143.2	143.2	144.2	144.1	142.8	143.3	143.3	142.6	143.5	143.3	143.8

INDEX DER AKTIENKURSE NACH TAGESSTÄNDEN

30.12.1980 = 100

WIRTSCHAFTSBEREICHE	03. SEP. 1984	04. SEP. 1984	05. SEP. 1984	06. SEP. 1984	07. SEP. 1984	10. SEP. 1984	11. SEP. 1984	12. SEP. 1984	13. SEP. 1984	14. SEP. 1984	17. SEP. 1984	18. SEP. 1984
ENERGIE- UND WASSERVERSORGUNG, BERGBAU	107.8	108.2	107.4	106.9	106.0	105.9	106.9	108.4	108.2	108.9	108.3	108.9
ENERGIE- UND WASSERVERSORGUNG	109.9	110.2	109.4	108.9	108.0	107.9	108.9	110.5	110.3	111.0	110.3	111.0
BERGBAU	84.1	86.0	84.8	85.1	84.4	83.8	84.7	84.9	85.2	84.9	85.2	85.8
VERARBEITENDE INDUSTRIE	150.0	150.3	150.0	149.4	149.8	149.3	150.5	151.6	152.6	153.9	154.3	156.9
CHEMISCHE INDUSTRIE	145.2	145.9	145.2	144.6	145.7	145.7	146.5	147.0	148.1	148.9	148.5	149.5
DAV.: GROSSCHEMIE	145.3	146.0	145.2	144.1	145.7	146.0	146.9	147.4	148.5	148.8	148.0	148.1
SONSTIGE CHEMISCHE INDUSTRIE	145.5	146.1	145.7	145.9	146.1	145.7	146.4	146.7	147.9	149.3	149.9	152.2
KUNSTSTOFF- UND GUMMIVERARBEITENDE INDUSTRIE	177.8	178.3	179.6	178.7	179.9	179.8	180.1	181.1	181.9	184.0	184.1	185.6
ZEMENTINDUSTRIE	143.9	144.1	142.9	142.7	142.3	143.1	143.6	145.2	145.4	148.0	153.5	152.6
INDUSTRIE DER STEINE UND ERDEN	185.7	185.2	185.7	187.0	189.7	188.5	198.1	198.3	201.6	209.5	208.5	209.5
FEINKERAMISCHE UND GLASINDUSTRIE	86.8	86.4	86.0	85.5	85.1	85.1	85.0	85.7	85.9	87.6	89.1	88.3
EISEN- UND STAHLINDUSTRIE	116.4	117.8	117.5	116.7	117.2	117.7	120.3	122.1	123.8	124.1	123.3	123.6
NE-METALLINDUSTRIE	116.0	116.2	115.3	116.1	115.9	115.6	116.0	117.1	118.2	119.2	120.0	120.6
MASCHINENBAU	104.7	104.9	104.9	104.2	104.5	104.9	106.2	107.8	108.3	109.9	110.8	112.4
STRASSENFAHRZEUGBAU	207.9	207.8	208.8	207.2	206.8	203.2	205.0	206.7	208.1	210.9	212.0	222.1
SCHIFFBAU	70.8	71.3	70.0	68.6	68.9	69.0	68.8	68.8	70.1	71.4	70.5	68.7
ELEKTROTECHNISCHE INDUSTRIE	161.3	161.3	160.3	160.0	160.1	160.3	161.2	162.8	163.2	164.2	164.4	166.5
FEINMECHANISCHE UND OPTISCHE INDUSTRIE	110.6	110.9	111.8	111.8	111.9	111.5	112.1	112.8	112.8	113.3	115.1	115.6
EBM-, SPIEL- UND SCHMUCKWARENINDUSTRIE	83.5	82.6	81.7	82.6	81.9	81.3	82.0	82.1	82.8	83.0	82.7	84.2
HOLZ-, PAPIER- UND DRUCKEREIINDUSTRIE	140.8	141.0	140.9	139.9	139.7	139.7	139.8	139.8	140.5	145.0	146.4	148.1
LEDER-, TEXTIL- UND BEKLEIDUNGSINDUSTRIE	106.4	106.4	105.6	105.4	105.5	105.3	105.2	105.3	106.0	106.6	107.4	107.6
DAR.: TEXTIL- UND BEKLEIDUNGSINDUSTRIE	109.1	108.9	108.2	107.9	108.5	108.0	108.1	107.7	108.1	108.9	110.1	110.2
BRAUEREIEN	166.3	166.7	166.8	167.3	168.5	168.8	172.0	172.0	173.6	174.5	174.7	177.3
ERNAHRUNGSINDUSTRIE (OHNE BRAUEREIEN)	145.3	145.1	145.4	145.2	145.4	145.8	146.1	146.4	147.6	147.8	148.4	148.6
BAUINDUSTRIE	169.1	170.2	170.5	170.1	167.8	166.0	166.7	168.6	169.2	169.5	168.7	167.7
INDUSTRIE INSGESAMT ...	143.8	144.2	143.8	143.2	143.4	143.0	144.1	145.3	146.1	147.3	147.4	149.7
DAR.: GRUNDSTOFFINDUSTRIE	138.6	139.2	138.6	138.1	139.0	139.1	140.2	141.0	142.2	143.0	142.9	143.6
INVESTITIONSGUETERINDUSTRIE	162.6	162.6	162.6	161.8	161.7	160.6	161.9	163.4	164.2	166.0	166.7	171.4
VERBRAUCHSGUETERINDUSTRIE	117.9	117.8	117.6	117.1	117.2	117.2	117.1	117.7	118.3	119.8	120.9	121.1
NAHRUNGS- UND GENUSSMITTELINDUSTRIE	160.8	161.0	161.2	161.5	162.5	162.8	165.2	165.3	166.7	167.5	167.8	169.7
SONSTIGE WIRTSCHAFTSBEREICHE	161.3	162.0	162.0	161.5	162.8	162.8	164.9	167.5	169.3	170.4	171.6	174.4
WARENHAUSUNTERNEHMEN	121.9	122.7	122.1	120.9	120.5	119.9	120.6	124.1	124.0	124.2	124.0	125.3
HANDEL (OHNE WARENHAUSUNTERNEHMEN)	184.7	185.9	186.2	188.1	188.5	186.9	189.6	194.4	197.2	198.0	198.3	197.8
VERKEHR	202.3	201.3	197.4	190.9	192.3	193.2	190.4	191.2	192.5	193.9	197.9	200.9
DAR.: EISENBAHNEN, STRASSENVERKEHR, LUFTFAHRT	250.6	249.1	243.5	235.5	236.8	238.2	234.0	235.1	236.6	238.0	242.2	243.6
SCHIFFFAHRT	71.3	71.3	71.6	69.2	70.9	70.6	70.9	71.4	71.9	73.0	76.3	82.7
KREDITBANKEN	118.1	118.7	118.8	117.8	118.1	117.6	118.5	120.4	122.2	123.8	123.8	125.4
DAV.: GROSSBANKEN	117.1	117.3	117.6	116.8	116.6	115.9	117.1	119.5	121.6	123.4	123.7	125.5
KREDITBANKEN (OHNE GROSSBANKEN)	119.5	120.9	120.6	119.3	120.2	120.2	120.6	121.7	123.0	124.3	123.8	125.1
HYPOTHEKENBANKEN	109.5	109.6	110.2	109.6	109.6	110.4	111.7	113.3	115.0	117.3	118.3	119.0
VERSICHERUNGSGEWERBE	254.9	256.2	256.6	257.8	261.7	262.4	267.8	271.8	274.1	274.3	277.6	283.4
INSGESAMT ...	149.2	149.6	149.4	148.8	149.3	149.1	150.5	152.1	153.2	154.4	154.8	157.2
DAR.: MEISTGEHANDELTE WERTE	144.7	145.2	144.9	144.0	144.2	143.5	144.9	146.6	147.7	149.0	148.9	151.5
PUBLIKUMSGESELLSCHAFTEN	145.9	146.3	146.0	145.3	145.6	145.3	146.7	148.6	148.7	150.8	151.1	153.6
NEBENWERTE	163.3	163.6	163.9	163.7	165.1	165.1	166.5	167.0	168.2	169.7	170.8	172.6
VOLKSAKTIEN	126.6	126.6	127.0	127.0	126.2	124.9	125.9	126.2	125.9	126.2	127.0	128.2
FINANZIELLER SEKTOR	162.9	163.7	163.9	163.7	165.1	165.2	167.6	170.2	172.1	173.3	174.6	177.4
NICHTFINANZIELLER SEKTOR	144.2	144.6	144.2	143.5	143.6	143.2	144.3	145.5	146.3	147.5	147.7	149.9

INDEX DER AKTIENKURSE NACH TAGESSTÄNDEN

30.12.1980 = 100

WIRTSCHAFTSBEREICHE	19. SEP. 1984	20. SEP. 1984	21. SEP. 1984	24. SEP. 1984	25. SEP. 1984	26. SEP. 1984	27. SEP. 1984	28. SEP. 1984
ENERGIE- UND WASSERVERSORGUNG, BERGBAU	108.6	109.2	109.4	109.0	109.0	108.8	108.7	109.6
ENERGIE- UND WASSERVERSORGUNG	110.8	111.3	111.5	111.1	111.1	110.8	110.7	111.7
BERGBAU	84.6	85.3	85.7	85.7	85.8	86.3	86.4	86.0
VERARBEITENDE INDUSTRIE	156.8	158.0	158.1	157.0	157.2	159.4	158.6	158.7
CHEMISCHE INDUSTRIE	149.9	150.3	151.1	149.5	149.7	151.6	150.6	150.3
DAV.: GROSSCHEMIE	148.4	148.7	149.9	148.1	148.5	150.7	149.7	149.3
SONSTIGE CHEMISCHE INDUSTRIE	152.9	153.7	153.4	152.2	152.3	153.4	152.4	152.4
KUNSTSTOFF- UND GUMMIVERARBEITENDE INDUSTRIE	188.4	193.6	192.4	191.1	190.1	191.4	189.1	188.6
ZEMENTINDUSTRIE	151.5	150.1	149.8	148.1	148.3	148.1	149.2	149.6
INDUSTRIE DER STEINE UND ERDEN	205.7	205.9	206.0	204.5	202.7	205.2	204.3	205.0
FEINKERAMISCHE UND GLASINDUSTRIE	88.6	87.7	88.7	88.7	88.3	87.7	87.3	87.1
EISEN- UND STAHLINDUSTRIE	123.0	122.9	122.9	121.3	121.6	121.8	120.5	121.6
NE-METALLINDUSTRIE	120.0	120.3	121.1	120.1	120.2	121.1	122.6	123.4
MASCHINENBAU	111.2	111.1	110.7	109.9	109.6	110.4	111.1	111.2
STRASSENFAHRZEUGBAU	221.8	221.6	221.6	221.4	220.8	225.7	224.8	225.1
SCHIFFBAU	70.5	69.9	70.7	70.9	70.8	70.4	70.0	70.3
ELEKTROTECHNISCHE INDUSTRIE	166.3	172.0	171.2	170.3	171.7	175.1	173.3	173.3
FEINMECHANISCHE UND OPTISCHE INDUSTRIE	114.6	115.5	117.5	117.9	117.6	117.6	116.3	116.8
EBM-, SPIEL- UND SCHMUCKWARENINDUSTRIE	85.3	85.3	84.4	84.3	83.6	83.9	84.3	83.8
HOLZ-, PAPIER- UND DRUCKEREIINDUSTRIE	150.6	151.2	151.9	149.7	149.4	150.2	151.9	155.2
LEDER-, TEXTIL- UND BEKLEIDUNGSINDUSTRIE	109.2	111.2	112.1	111.3	111.5	111.6	111.1	111.0
DAR.: TEXTIL- UND BEKLEIDUNGSINDUSTRIE	111.8	113.5	114.0	112.8	113.4	113.2	112.4	112.3
BRAUEREIEN	177.1	178.3	177.9	176.4	174.5	174.3	174.3	173.5
ERNAHRUNGSINDUSTRIE (OHNE BRAUEREIEN)	148.2	148.0	148.2	146.5	146.9	146.7	146.2	148.5
BAUINDUSTRIE	167.1	166.7	167.7	166.7	166.2	166.3	166.4	165.8
INDUSTRIE INSGESAMT ...	149.5	150.6	150.8	149.8	149.9	151.7	151.0	151.2
DAR.: GRUNDSTOFFINDUSTRIE	143.8	144.0	144.6	143.1	143.3	144.7	144.0	144.1
INVESTITIONSGÜTERINDUSTRIE	171.0	173.2	172.8	172.2	172.4	175.7	174.8	174.9
VERBRAUCHSGÜTERINDUSTRIE	122.6	123.8	124.2	123.6	123.2	123.2	122.6	122.5
NAHRUNGS- UND GENUSSMITTELINDUSTRIE	169.5	170.3	170.1	168.6	167.2	167.1	166.9	166.9
SONSTIGE WIRTSCHAFTSBEREICHE	174.9	175.8	175.7	175.2	174.8	175.3	175.3	175.4
WARENHAUSUNTERNEHMEN	126.2	127.0	126.5	125.5	125.8	125.7	125.4	125.4
HANDEL (OHNE WARENHAUSUNTERNEHMEN)	195.7	198.4	202.4	204.9	206.2	204.3	204.3	205.5
VERKEHR	197.7	201.3	200.0	196.8	198.3	198.8	195.1	198.2
DAR.: EISENBAHNEN, STRASSENVERKEHR, LUFTFAHRT	240.8	245.8	243.6	239.3	241.9	242.6	237.0	241.9
SCHIFFFAHRT	78.7	79.5	80.2	79.5	78.6	78.5	78.7	77.6
KREDITBANKEN	125.9	127.0	127.5	126.4	126.2	127.8	127.8	127.7
DAV.: GROSSBANKEN	126.7	128.1	128.8	127.3	127.2	129.1	129.0	128.8
KREDITBANKEN (OHNE GROSSBANKEN)	124.5	124.9	125.2	124.7	124.4	125.4	125.8	125.6
HYPOTHEKENBANKEN	119.1	119.0	118.9	118.5	118.6	118.9	118.5	118.1
VERSICHERUNGSGEWERBE	284.7	285.2	283.9	284.9	283.3	282.5	283.0	283.4
INSGESAMT ...	157.3	158.3	158.4	157.6	157.5	158.9	158.5	158.6
DAR.: MEISTGEHANDELTE WERTE	151.4	152.7	152.9	151.7	152.0	154.4	153.6	153.7
PUBLIKUMSGESELLSCHAFTEN	153.6	154.8	155.2	154.1	154.1	155.9	155.3	155.5
NEBENWERTE	173.1	173.4	171.8	172.3	171.9	171.7	171.9	172.1
VOLKSAKTIEEN	129.2	128.7	129.2	128.5	128.8	131.5	131.1	131.6
FINANZIELLER SEKTOR	178.2	178.9	178.8	178.5	177.8	178.5	178.6	178.6
NICHTFINANZIELLER SEKTOR	149.8	150.9	151.0	150.0	150.2	151.8	151.1	151.4

INDEX DER AKTIENKURSE NACH TAGESSTÄNDEN

30.12.1980 = 100

WIRTSCHAFTSBEREICHE	01. OKT. 1984	02. OKT. 1984	03. OKT. 1984	04. OKT. 1984	05. OKT. 1984	08. OKT. 1984	09. OKT. 1984	10. OKT. 1984	11. OKT. 1984	12. OKT. 1984	15. OKT. 1984	16. OKT. 1984
ENERGIE- UND WASSERVERSORGUNG, BERGBAU	109.9	110.0	109.7	109.8	110.5	110.8	110.6	110.2	110.1	110.5	110.2	110.3
ENERGIE- UND WASSERVERSORGUNG	112.0	112.1	111.9	112.0	112.7	113.0	112.8	112.4	112.3	112.7	112.3	112.3
BERGBAU	86.4	86.1	85.2	85.8	85.8	85.9	84.9	84.8	85.4	85.7	86.8	87.4
VERARBEITENDE INDUSTRIE	158.9	158.2	157.6	157.7	158.8	159.7	160.0	159.5	160.4	160.5	161.3	162.1
CHEMISCHE INDUSTRIE	151.4	150.4	150.9	151.2	152.4	153.9	154.1	153.2	154.4	155.8	157.0	158.4
DAV.: GROSSCHEMIE	150.9	150.1	150.3	150.6	152.0	153.9	154.1	152.8	154.7	156.9	158.6	160.6
SONSTIGE CHEMISCHE INDUSTRIE	152.6	151.4	152.4	152.5	153.5	154.3	154.5	154.0	154.3	154.5	154.7	154.9
KUNSTSTOFF- UND GUMMIVERARBEITENDE INDUSTRIE	187.5	187.0	186.7	186.9	187.0	187.5	187.0	186.4	186.3	187.8	186.7	186.7
ZEMENTINDUSTRIE	149.4	149.1	149.0	148.5	148.4	149.2	150.5	150.5	150.3	150.2	150.2	148.6
INDUSTRIE DER STEINE UND ERDEN	203.8	203.0	202.7	203.7	205.7	203.8	203.4	202.9	206.3	206.6	207.1	207.7
FEINKERAMISCHE UND GLASINDUSTRIE	87.8	88.0	87.2	87.3	88.6	89.1	89.2	87.8	88.2	87.9	87.2	87.9
EISEN- UND STAHLINDUSTRIE	122.1	120.6	121.9	122.7	123.0	124.2	124.2	123.3	123.2	122.4	120.8	123.6
NE-METALLINDUSTRIE	123.1	122.7	122.8	122.4	124.3	123.5	123.2	122.8	123.5	122.2	122.3	122.8
MASCHINENBAU	110.9	111.4	110.8	109.8	110.0	109.9	109.7	109.5	109.7	110.2	110.4	110.5
STRASSENFAHRZEUGBAU	224.5	224.0	220.4	219.6	222.1	223.0	223.0	222.0	224.0	221.6	224.9	225.8
SCHIFFBAU	69.7	69.6	69.2	70.1	69.9	70.3	71.9	71.5	71.6	70.4	70.5	70.3
ELEKTROTECHNISCHE INDUSTRIE	173.2	172.0	171.2	172.1	172.9	173.7	175.2	176.1	176.5	176.7	177.2	177.3
FEINMECHANISCHE UND OPTISCHE INDUSTRIE	117.4	118.6	118.2	117.4	117.7	118.5	118.6	118.2	118.2	118.0	118.0	118.4
EBM-, SPIEL- UND SCHMUCKWARENINDUSTRIE	83.4	83.6	82.8	82.7	82.5	82.9	82.3	82.6	82.6	82.2	83.3	83.2
HOLZ-, PAPIER- UND DRUCKEREIINDUSTRIE	158.5	158.1	158.2	156.8	157.2	157.5	156.7	156.8	160.2	160.6	160.8	160.6
LEDER-, TEXTIL- UND BEKLEIDUNGSINDUSTRIE	111.0	110.8	111.5	111.8	112.4	111.9	112.0	111.7	111.8	111.2	111.3	111.3
DAR.: TEXTIL- UND BEKLEIDUNGSINDUSTRIE	112.0	111.7	112.7	113.4	114.4	114.0	114.0	113.3	113.5	113.6	113.3	113.0
BRAUEREIEN	173.5	172.5	172.0	172.6	172.6	173.1	172.7	172.6	172.9	172.7	172.8	172.1
ERNAHRUNGSINDUSTRIE (OHNE BRAUEREIEN)	147.9	147.4	149.2	148.6	147.8	149.4	148.7	148.6	148.8	147.8	144.3	143.3
BAUINDUSTRIE	165.1	165.1	165.4	165.7	165.4	165.2	164.6	164.4	164.0	163.6	163.4	162.9
INDUSTRIE INSGESAMT ...	151.4	150.9	150.4	150.4	151.4	152.2	152.4	152.0	152.7	152.8	153.5	154.1
DAR.: GRUNDSTOFFINDUSTRIE	144.9	144.0	144.5	144.8	145.9	147.1	147.2	146.4	147.4	148.2	148.8	150.2
INVESTITIONSGUETERINDUSTRIE	174.6	174.1	172.3	172.2	173.4	174.1	174.6	174.5	175.5	174.8	176.2	176.6
VERBRAUCHSGUETERINDUSTRIE	122.6	122.5	122.3	122.5	123.2	123.4	123.3	122.4	122.7	122.6	122.0	122.2
NAHRUNGS- UND GENUSSMITTELINDUSTRIE	166.8	165.9	166.0	166.3	166.1	166.8	166.4	166.3	166.5	166.1	165.3	164.6
SONSTIGE WIRTSCHAFTSBEREICHE	174.8	173.8	173.8	173.4	174.9	175.7	175.4	175.8	176.4	176.8	177.5	177.8
WARENHAUSUNTERNEHMEN	125.0	124.6	123.4	124.0	123.8	123.2	122.4	122.0	121.7	121.3	121.7	122.4
HANDEL (OHNE WARENHAUSUNTERNEHMEN)	204.7	203.1	203.8	203.7	204.5	205.7	206.7	207.5	208.9	212.2	211.9	209.4
VERKEHR	196.6	194.4	195.4	191.9	195.0	194.9	195.4	191.5	192.1	191.3	190.6	187.9
DAR.: EISENBAHNEN, STRASSENVERKEHR, LUFTFAHRT	240.6	236.4	237.8	232.6	236.6	236.0	236.3	230.6	231.9	230.3	230.2	226.3
SCHIFFFAHRT	75.2	77.8	77.8	77.8	78.8	79.6	80.6	80.5	79.5	80.6	78.4	78.4
KREDITBANKEN	127.5	126.8	126.9	127.4	128.6	129.0	128.9	129.3	129.3	129.1	129.1	130.2
DAV.: GROSSBANKEN	128.8	127.7	127.6	128.2	129.4	129.6	129.3	130.0	130.2	130.0	130.1	131.3
KREDITBANKEN (OHNE GROSSBANKEN)	125.3	125.3	125.6	126.0	127.1	127.9	128.1	127.8	127.5	127.5	127.3	128.2
HYPOTHEKENBANKEN	118.4	118.2	119.2	119.8	120.3	120.2	120.5	120.2	120.4	120.4	120.6	120.8
VERSICHERUNGSGEWERBE	281.8	280.1	279.8	277.8	280.4	282.5	281.7	282.9	285.0	286.5	288.9	288.5
INSGESAMT ...	158.6	157.9	157.6	157.5	158.6	159.4	159.5	159.3	160.0	160.1	160.8	161.4
DAR.: MEISTOEGEHANDELTE WERTE	153.9	153.2	152.7	152.9	154.2	155.1	155.3	155.0	155.7	155.7	156.6	157.6
PUBLIKUMSGESELLSCHAFTEN	155.5	154.8	154.4	154.4	155.5	156.4	156.5	156.1	156.9	157.0	157.8	158.5
NEBENWERTE	171.7	171.0	170.9	170.8	172.0	172.4	172.0	172.6	173.0	173.3	173.5	173.6
VOLKSAKTIEEN	131.5	131.2	131.3	131.0	132.5	133.4	132.9	131.8	132.8	132.5	133.3	134.7
FINANZIELLER SEKTOR	178.1	177.1	177.1	176.8	178.3	179.3	179.0	179.6	180.3	180.7	181.5	182.0
NICHTFINANZIELLER SEKTOR	151.6	151.0	150.5	150.5	151.5	152.2	152.4	151.9	152.6	152.7	153.3	153.9

INDEX DER AKTIENKURSE NACH TAGESSTÄNDEN

30.12.1980 = 100

WIRTSCHAFTSBEREICHE	17. OKT. 1984	18. OKT. 1984	19. OKT. 1984	22. OKT. 1984	23. OKT. 1984	24. OKT. 1984	25. OKT. 1984	26. OKT. 1984	29. OKT. 1984	30. OKT. 1984	31. OKT. 1984
ENERGIE- UND WASSERVERSORGUNG, BERGBAU	109.9	110.1	111.0	110.4	110.4	110.6	111.1	110.4	109.3	109.3	110.0
ENERGIE- UND WASSERVERSORGUNG	111.9	112.2	113.1	112.4	112.5	112.7	113.3	112.5	111.4	111.4	112.0
BERGBAU	86.7	86.9	87.3	88.0	87.3	86.7	87.5	87.7	85.9	86.4	86.9
VERARBEITENDE INDUSTRIE	161.1	161.6	163.0	163.1	161.5	160.7	161.0	159.3	157.7	159.4	160.3
CHEMISCHE INDUSTRIE	156.2	156.4	157.6	157.7	156.4	155.5	155.7	154.1	152.6	154.6	155.2
DAV.: GROSSCHEMIE	158.0	157.9	158.8	159.0	157.5	156.4	156.6	154.6	153.0	155.3	156.1
SONSTIGE CHEMISCHE INDUSTRIE	153.6	154.3	155.9	156.1	155.0	154.3	154.7	153.6	152.3	153.8	154.2
KUNSTSTOFF- UND GUMMIVERARBEITENDE INDUSTRIE	183.5	184.5	185.2	185.6	185.1	182.2	182.0	178.2	175.7	179.1	180.0
ZEMENTINDUSTRIE	152.3	151.4	152.4	149.4	148.9	149.4	150.0	148.1	146.7	145.1	141.1
INDUSTRIE DER STEINE UND ERDEN	207.2	209.0	210.2	208.5	207.7	206.9	212.0	210.0	208.2	213.4	213.8
FEINKERAMISCHE UND GLASINDUSTRIE	87.8	88.7	88.6	88.2	88.2	87.4	87.1	87.4	87.0	87.2	86.9
EISEN- UND STAHLINDUSTRIE	124.2	125.6	126.3	127.2	125.6	125.8	125.8	123.7	121.8	123.0	124.1
NE-METALLINDUSTRIE	122.8	122.7	122.5	121.9	121.2	119.5	120.3	117.9	117.1	117.3	117.9
MASCHINENBAU	110.7	111.1	111.4	111.9	111.0	110.6	110.5	109.7	108.6	109.7	110.6
STRASSENFAHRZEUGBAU	224.3	226.1	229.3	229.3	226.6	225.6	226.4	223.9	221.9	224.9	226.0
SCHIFFBAU	69.2	69.2	70.6	71.2	71.7	72.5	74.2	74.1	72.7	75.1	76.8
ELEKTROTECHNISCHE INDUSTRIE	176.2	176.2	178.0	178.2	176.5	175.2	175.6	173.7	171.2	173.2	174.7
FEINMECHANISCHE UND OPTISCHE INDUSTRIE	117.7	121.6	122.6	122.0	120.9	120.9	120.5	121.0	121.4	120.8	120.9
EBM-, SPIEL- UND SCHMUCKWARENINDUSTRIE	83.0	83.6	83.8	85.3	84.5	84.8	84.3	84.1	83.3	84.2	84.3
HOLZ-, PAPIER- UND DRUCKEREIINDUSTRIE	159.5	159.0	158.6	159.1	157.4	154.8	154.3	155.2	154.0	155.2	156.6
LEDER-, TEXTIL- UND BEKLEIDUNGSINDUSTRIE	111.0	111.3	112.1	112.0	111.0	110.1	110.3	109.4	108.3	109.1	110.3
DAR.: TEXTIL- UND BEKLEIDUNGSINDUSTRIE	112.8	113.4	114.2	114.1	113.0	112.5	112.5	111.6	110.3	111.1	112.8
BRAUEREIEN	171.8	171.6	172.3	171.4	170.3	169.5	169.1	169.6	169.7	169.0	169.6
ERNAHRUNGSINDUSTRIE (OHNE BRAUEREIEN)	144.9	142.9	143.7	143.1	142.4	142.3	141.6	141.1	140.6	140.5	140.5
BAUINDUSTRIE	163.5	163.5	163.9	163.3	163.3	162.9	162.8	162.0	161.7	162.0	161.5
INDUSTRIE INSGESAMT ...	153.2	153.6	154.9	154.9	153.7	152.9	153.3	151.8	150.3	151.7	152.5
DAR.: GRUNDSTOFFINDUSTRIE	148.9	149.2	150.2	150.3	149.0	148.2	148.5	146.7	145.3	146.9	147.5
INVESTITIONSGUETERINDUSTRIE	175.6	176.4	178.4	178.6	176.7	175.7	176.2	174.4	172.4	174.5	175.7
VERBRAUCHSGUETERINDUSTRIE	121.6	122.3	122.7	122.4	122.0	120.8	120.6	119.6	118.4	119.6	120.2
NÄHRUNGS- UND GENUSSMITTELINDUSTRIE	164.7	164.0	164.7	164.0	163.0	162.3	161.9	162.1	162.0	161.5	161.9
SONSTIGE WIRTSCHAFTSBEREICHE	177.2	178.5	180.3	181.1	180.7	178.2	178.5	176.6	175.4	178.0	179.2
WARENHAUSUNTERNEHMEN	121.8	122.4	124.1	124.4	123.2	123.9	122.2	121.0	120.0	121.2	121.8
HANDEL (OHNE WARENHAUSUNTERNEHMEN)	206.2	205.4	203.9	204.8	204.0	203.2	206.3	207.1	206.7	213.6	214.5
VERKEHR	189.6	192.9	200.0	204.3	204.5	205.7	213.1	209.9	208.2	212.0	212.0
DAR.: EISENBAHNEN, STRASSENVERKEHR, LUFTFAHRT	228.7	233.8	243.4	249.3	248.9	251.0	261.1	257.3	254.5	260.1	259.4
SCHIFFFAHRT	78.8	78.0	79.0	79.6	80.8	80.4	80.9	79.6	79.6	78.8	80.3
KREDITBANKEN	129.4	130.1	131.7	132.1	130.8	130.0	130.1	128.7	127.2	129.7	131.1
DAV.: GROSSBANKEN	130.3	131.1	133.2	133.8	132.2	131.2	131.2	129.4	128.0	130.9	132.3
KREDITBANKEN (OHNE GROSSBANKEN)	127.8	128.3	129.1	129.1	128.3	127.9	128.3	127.4	125.7	127.5	128.9
HYPOTHEKENBANKEN	120.9	121.0	121.1	121.5	121.9	122.0	122.2	121.9	120.8	120.7	121.2
VERSICHERUNGSGEWERBE	287.9	290.5	292.9	294.1	295.0	287.5	287.6	284.1	283.4	287.0	288.5
INSGESAMT ...	160.6	161.3	162.7	162.9	161.9	160.7	161.0	159.4	158.0	159.8	160.7
DAR.: MEISTGEHANDELTE WERTE	156.4	157.0	158.8	159.0	157.4	156.5	156.7	154.8	153.0	155.1	156.1
PUBLIKUMSGESELLSCHAFTEN	157.5	158.5	160.2	160.7	159.2	158.0	158.4	156.3	154.8	156.9	157.8
NEBENWERTE	173.5	173.2	173.6	172.7	173.8	172.3	172.4	172.4	171.6	172.2	173.2
VOLKSAKTIEN	133.8	134.8	136.4	136.2	133.3	132.6	133.0	132.3	130.7	134.4	135.7
FINANZIELLER SEKTOR	181.4	182.7	184.4	185.0	184.6	181.7	181.8	179.9	178.6	181.2	182.6
NICHTFINANZIELLER SEKTOR	153.0	153.5	154.9	154.9	153.7	153.1	153.5	152.0	150.5	152.0	152.8

INDEX DER AKTIENKURSE NACH TAGESSTÄNDEN

30.12.1980 = 100

WIRTSCHAFTSBEREICHE	01. NOV. 1984	02. NOV. 1984	05. NOV. 1984	06. NOV. 1984	07. NOV. 1984	08. NOV. 1984	09. NOV. 1984	12. NOV. 1984	13. NOV. 1984	14. NOV. 1984	15. NOV. 1984	16. NOV. 1984
ENERGIE- UND WASSERVERSORGUNG, BERGBAU	110.0	110.4	110.7	111.0	111.2	111.5	112.2	112.7	112.8	113.0	112.9	112.3
ENERGIE- UND WASSERVERSORGUNG	112.1	112.5	112.9	113.3	113.4	113.7	114.6	115.1	115.4	115.4	115.4	114.7
BERGBAU	87.0	86.8	86.2	85.7	85.5	85.8	85.0	84.8	84.3	85.1	85.1	84.9
VERARBEITENDE INDUSTRIE	160.6	160.7	160.7	161.0	160.5	160.0	160.0	159.3	159.1	159.4	159.2	158.9
CHEMISCHE INDUSTRIE	155.9	156.1	156.1	156.9	156.6	156.3	155.6	155.7	155.6	155.7	155.3	155.0
DAV.: GROSSCHEMIE	156.7	157.0	157.3	158.1	158.0	157.4	156.6	156.7	156.8	157.0	156.5	156.4
SONSTIGE CHEMISCHE INDUSTRIE	154.9	154.9	154.6	155.3	154.6	154.9	154.2	154.5	154.0	153.9	153.6	153.1
KUNSTSTOFF- UND GUMMIVERARBEITENDE INDUSTRIE	179.1	178.4	177.5	175.6	177.5	173.9	172.3	171.5	171.5	171.3	171.3	170.2
ZEMENTINDUSTRIE	135.7	135.8	135.4	137.5	137.8	140.9	142.9	141.9	139.6	137.0	138.5	138.1
INDUSTRIE DER STEINE UND ERDEN	213.0	210.0	209.4	208.6	206.1	205.5	202.8	200.8	203.5	202.5	202.0	203.3
FEINKERAMISCHE UND GLASINDUSTRIE	86.6	87.6	86.9	87.6	87.6	88.0	88.3	88.1	88.0	88.4	88.3	88.4
EISEN- UND STAHLINDUSTRIE	124.0	124.2	125.4	125.7	126.6	125.9	125.4	125.1	124.6	124.4	123.9	123.7
NE-METALLINDUSTRIE	116.9	117.6	117.1	118.2	121.0	119.1	119.6	118.8	120.3	120.5	119.9	119.4
MASCHINENBAU	110.4	110.5	110.1	109.9	109.6	109.2	109.1	109.6	108.7	108.8	108.8	108.5
STRASSENFAHRZEUGBAU	225.8	225.5	224.7	223.8	221.3	219.3	220.8	217.7	216.9	217.6	217.6	217.0
SCHIFFBAU	76.8	78.0	77.6	77.9	76.7	75.6	75.7	74.9	74.0	74.7	74.8	76.0
ELEKTROTECHNISCHE INDUSTRIE	176.0	176.2	177.2	177.8	177.1	177.3	177.4	176.6	176.8	177.8	177.8	177.6
FEINMECHANISCHE UND OPTISCHE INDUSTRIE	121.2	121.5	121.3	121.6	121.1	121.8	121.0	121.4	121.4	121.5	123.3	122.3
EDM-, SPIEL- UND SCHMUCKWARENINDUSTRIE	84.4	84.4	84.2	84.4	84.0	83.1	83.2	82.9	81.9	81.9	83.2	82.3
HOLZ-, PAPIER- UND DRUCKEREIINDUSTRIE	157.3	157.4	156.8	156.2	154.2	152.4	153.2	152.2	150.9	153.0	151.7	151.6
LEDER-, TEXTIL- UND BEKLEIDUNGSINDUSTRIE	110.3	111.5	111.0	111.1	111.1	111.2	111.3	110.6	110.5	110.5	110.5	109.7
DAR.: TEXTIL- UND BEKLEIDUNGSINDUSTRIE	112.9	114.4	113.7	113.6	113.5	113.4	113.6	112.8	112.6	112.7	112.4	111.5
BRAUEREIEN	169.7	169.2	168.8	168.7	169.6	169.7	169.7	169.7	170.0	169.7	170.2	169.4
ERNAHRUNGSINDUSTRIE (OHNE BRAUEREIEN)	140.3	140.4	140.5	140.1	139.7	139.8	138.1	137.4	137.5	137.6	137.0	137.7
BAUINDUSTRIE	161.4	161.1	160.4	159.8	159.5	159.2	159.1	159.2	159.1	158.5	158.6	158.8
INDUSTRIE INSGESAMT ...	152.8	152.9	153.0	153.2	152.8	152.4	152.5	152.0	151.9	152.1	152.0	151.6
DAR.: GRUNDSTOFFINDUSTRIE	147.7	147.9	148.1	148.8	148.9	148.5	148.0	147.9	147.8	147.8	147.4	147.1
INVESTITIONSGÜTERINDUSTRIE	176.1	176.1	176.1	176.0	174.8	174.1	174.6	173.3	172.9	173.5	173.6	173.2
VERBRAUCHSGÜTERINDUSTRIE	120.0	120.8	120.1	120.1	120.4	119.8	119.7	119.2	119.0	119.4	119.4	118.8
NAHRUNGS- UND GENUSSMITTELINDUSTRIE	162.0	161.6	161.4	161.1	161.7	161.9	161.4	161.2	161.4	161.3	161.4	161.1
SONSTIGE WIRTSCHAFTSBEREICHE	179.7	180.0	180.4	181.1	181.6	181.9	181.8	182.1	182.6	182.3	181.4	181.4
WARENHAUSUNTERNEHMEN	121.8	123.1	125.4	128.0	129.9	128.7	128.9	127.4	127.8	127.4	125.2	126.0
HANDEL (OHNE WARENHAUSUNTERNEHMEN)	214.9	218.5	220.7	222.4	222.8	221.0	218.0	219.7	219.1	219.7	217.0	216.6
VERKEHR	212.3	213.4	214.2	215.7	216.2	222.4	220.6	217.9	217.0	219.0	219.3	219.9
DAR.: EISENBAHNEN, STRASSENVERKEHR, LUFTFAHRT	259.4	261.5	262.1	264.1	263.6	271.4	268.6	264.5	263.3	265.9	266.8	266.7
SCHIFFFAHRT	81.4	80.3	81.8	82.2	84.7	87.2	87.7	87.7	87.4	87.4	86.2	88.5
KREDITBANKEN	132.0	132.6	133.5	134.0	133.5	133.6	134.0	134.0	134.3	134.2	134.0	133.2
DAV.: GROSSBANKEN	133.8	134.7	135.8	136.5	135.7	135.7	135.8	136.0	136.5	136.6	136.2	135.4
KREDITBANKEN (OHNE GROSSBANKEN)	128.8	129.0	129.5	129.9	129.7	130.1	131.0	130.4	130.5	130.3	130.1	129.5
HYPOTHEKENBANKEN	121.1	121.5	121.3	121.1	121.7	121.8	122.0	122.1	122.7	122.4	122.0	121.4
VERSICHERUNGSGEWERBE	288.7	287.7	287.0	287.7	289.3	290.0	289.0	290.9	291.9	290.8	289.1	290.0
INSGESAMT ...	161.0	161.2	161.4	161.8	161.6	161.5	161.5	161.3	161.3	161.4	161.0	160.8
DAR.: MEISTGEHANDELTE WERTE	156.7	156.9	157.4	157.8	157.4	156.9	157.1	156.4	156.4	156.7	156.3	156.0
PUBLIKUMSGESELLSCHAFTEN	158.1	158.2	158.5	158.9	158.7	158.4	158.6	158.1	158.2	158.3	157.9	157.5
NEBENWERTE	173.5	173.8	173.8	174.1	174.2	174.5	174.0	174.5	174.5	174.7	174.4	174.4
VOLKSAKTIEN	135.3	134.8	134.7	135.4	135.6	134.8	134.9	133.7	133.7	133.7	134.3	134.1
FINANZIELLER SEKTOR	183.1	183.2	183.4	183.9	184.2	184.5	184.5	185.1	185.6	185.2	184.5	184.3
NICHTFINANZIELLER SEKTOR	153.0	153.2	153.4	153.7	153.4	153.1	153.2	152.6	152.5	152.7	152.5	152.2

INDEX DER AKTIENKURSE NACH TAGESSTÄNDEN

30.12.1980 = 100

WIRTSCHAFTSBEREICHE	19. NOV. 1984	20. NOV. 1984	22. NOV. 1984	23. NOV. 1984	26. NOV. 1984	27. NOV. 1984	28. NOV. 1984	29. NOV. 1984	30. NOV. 1984
ENERGIE- UND WASSERVERSORGUNG, BERGBAU	111.9	111.9	111.8	112.1	112.5	112.3	112.3	112.2	112.4
ENERGIE- UND WASSERVERSORGUNG	114.3	114.3	114.2	114.5	115.0	114.8	114.9	114.7	114.9
BERGBAU	84.2	84.6	84.1	84.1	84.1	83.6	83.7	83.5	84.5
VERARBEITENDE INDUSTRIE	158.1	158.4	159.4	159.9	160.9	160.3	161.1	160.3	160.7
CHEMISCHE INDUSTRIE	153.5	153.9	155.4	156.2	158.0	157.6	158.8	158.1	158.8
DAV.: GROSSCHEMIE	154.7	155.4	156.7	157.7	159.5	159.0	160.7	159.6	160.4
SONSTIGE CHEMISCHE INDUSTRIE	151.9	151.9	153.6	154.1	155.7	155.6	156.0	156.0	156.5
KUNSTSTOFF- UND GUMMIVERARBEITENDE INDUSTRIE	167.7	166.6	168.0	168.6	172.7	171.5	172.3	171.2	169.6
ZEMENTINDUSTRIE	136.9	135.0	134.8	134.0	131.8	132.4	132.4	131.5	131.1
INDUSTRIE DER STEINE UND ERDEN	202.8	202.8	206.0	205.6	209.1	209.4	211.5	210.8	209.9
FEINKERAMISCHE UND GLASINDUSTRIE	88.0	88.0	88.1	89.2	89.3	89.3	89.2	88.6	87.8
EISEN- UND STAHLINDUSTRIE	121.9	122.0	121.9	121.8	121.9	121.4	121.4	118.5	119.9
NE-METALLINDUSTRIE	119.9	120.3	119.9	119.6	120.3	119.6	120.4	119.5	119.7
MASCHINENBAU	108.0	107.7	107.7	108.0	108.2	108.4	109.2	108.8	109.3
STRASSENFAHRZEUGBAU	216.2	216.9	218.8	220.1	220.9	219.7	220.8	220.1	221.4
SCHIFFBAU	75.0	74.0	75.1	75.0	73.9	73.7	74.4	74.2	74.2
ELEKTROTECHNISCHE INDUSTRIE	177.9	178.7	180.1	180.0	180.8	179.8	180.0	179.9	178.7
FEINMECHANISCHE UND OPTISCHE INDUSTRIE	121.3	121.0	121.6	120.4	121.5	121.5	123.4	123.4	122.4
EBM-, SPIEL- UND SCHMUCKWARENINDUSTRIE	81.5	81.2	81.6	81.6	82.5	81.1	81.6	81.5	81.0
HOLZ-, PAPIER- UND DRUCKEREIINDUSTRIE	150.6	151.0	151.2	150.8	153.3	153.1	152.5	152.0	151.8
LEDER-, TEXTIL- UND BEKLEIDUNGSINDUSTRIE	109.9	109.1	109.4	109.2	109.1	108.8	108.8	108.2	108.0
DAR.: TEXTIL- UND BEKLEIDUNGSINDUSTRIE	111.8	110.8	110.8	110.6	110.6	110.0	110.2	109.4	109.2
BRAUEREIEN	169.6	169.1	168.3	168.8	168.8	168.8	168.4	168.4	168.7
ERNAHRUNGSINDUSTRIE (OHNE BRAUEREIEN)	137.4	135.7	135.4	136.4	136.4	135.2	136.1	135.9	135.5
BAUINDUSTRIE	158.6	158.8	158.6	158.7	159.4	159.7	159.4	159.3	159.3
INDUSTRIE INSGESAMT ...	150.9	151.2	152.0	152.5	153.3	152.8	153.5	152.8	153.2
DAR.: GRUNDSTOFFINDUSTRIE	145.8	146.1	147.0	147.6	148.9	148.5	149.5	148.4	149.1
INVESTITIONSGÜTERINDUSTRIE	172.9	173.4	174.6	175.1	175.8	175.0	175.7	175.2	175.3
VERBRAUCHSGÜTERINDUSTRIE	118.2	117.7	118.3	118.8	119.7	119.3	119.3	118.6	117.8
NAHRUNGS- UND GENUSSMITTELINDUSTRIE	161.1	160.3	159.7	160.3	160.3	160.0	159.9	159.8	160.0
SONSTIGE WIRTSCHAFTSBEREICHE	180.2	180.5	181.8	182.3	183.0	182.1	182.6	182.0	182.4
WARENHAUSUNTERNEHMEN	127.1	127.1	127.9	128.0	128.6	128.7	130.3	129.8	131.1
HANDEL (OHNE WARENHAUSUNTERNEHMEN)	218.3	217.3	217.2	217.3	218.8	218.3	218.2	213.7	214.1
VERKEHR	216.1	215.4	219.3	217.7	218.5	215.6	215.5	214.8	214.3
DAR.: EISENBAHNEN, STRASSENVERKEHR, LUFTFAHRT	263.1	261.7	267.4	264.5	265.5	261.1	261.5	260.3	259.8
SCHIFFFAHRT	84.7	85.4	85.7	87.3	87.5	88.0	86.8	87.0	86.6
KREDITBANKEN	132.5	133.2	134.7	134.8	135.4	134.5	135.3	134.6	135.6
DAV.: GROSSBANKEN	134.9	135.7	137.4	137.3	137.5	136.4	137.1	136.3	137.2
KREDITBANKEN (OHNE GROSSBANKEN)	128.4	128.9	130.1	130.6	131.9	131.4	132.3	131.8	132.7
HYPOTHEKENBANKEN	120.8	121.1	120.7	120.4	120.6	120.5	120.9	120.9	120.8
VERSICHERUNGSGEWERBE	287.7	287.6	288.7	290.6	291.6	290.5	290.0	289.6	289.5
INSGESAMT ...	159.9	160.2	161.1	161.6	162.4	161.8	162.4	161.8	162.1
DAR.: MEISTGEHANDELTE WERTE	155.1	155.7	156.9	157.4	158.3	157.5	158.5	157.6	158.3
PUBLIKUMSGESELLSCHAFTEN	156.7	157.0	158.2	158.7	159.6	158.9	159.6	158.9	159.3
NEBENWERTE	173.6	173.6	173.8	174.0	174.7	174.3	174.3	174.1	174.2
VOLKSAKTIEN	133.2	133.7	134.6	135.2	136.0	135.4	136.9	136.5	136.5
FINANZIELLER SEKTOR	183.0	183.4	184.6	185.3	186.0	185.1	185.4	184.9	185.4
NICHTFINANZIELLER SEKTOR	151.5	151.8	152.6	153.0	153.9	153.4	154.0	153.4	153.7

INDEX DER AKTIENKURSE NACH TAGESSTÄNDEN

30.12.1980 = 100

WIRTSCHAFTSBEREICHE	03. DEZ. 1984	04. DEZ. 1984	05. DEZ. 1984	06. DEZ. 1984	07. DEZ. 1984	10. DEZ. 1984	11. DEZ. 1984	12. DEZ. 1984	13. DEZ. 1984	14. DEZ. 1984	17. DEZ. 1984	18. DEZ. 1984
ENERGIE- UND WASSERVERSORGUNG, BERGBAU	112.9	112.7	112.1	112.2	112.2	111.7	111.9	111.8	110.9	110.8	110.5	110.2
ENERGIE- UND WASSERVERSORGUNG	115.4	115.1	114.5	114.6	114.5	114.0	114.2	114.1	113.2	113.1	112.8	112.3
BERGBAU	85.2	85.5	85.5	86.0	86.3	85.9	86.3	86.0	85.6	85.9	85.8	86.4
VERARBEITENDE INDUSTRIE	162.0	163.0	162.9	161.9	161.2	160.6	160.9	161.3	161.2	160.2	159.7	160.6
CHEMISCHE INDUSTRIE	160.1	161.2	161.7	161.0	160.6	159.8	160.1	160.4	159.6	159.0	158.9	159.4
DAV.: GROSSCHEMIE	161.6	163.0	164.0	163.4	162.9	162.4	162.7	163.0	162.0	161.4	161.5	162.4
SONSTIGE CHEMISCHE INDUSTRIE	157.9	158.7	158.2	157.3	157.0	155.8	156.1	156.3	155.9	155.4	155.0	154.8
KUNSTSTOFF- UND GUMMIVERARBEITENDE INDUSTRIE	169.5	170.8	171.7	170.9	169.9	168.2	169.4	170.6	169.9	169.8	169.0	170.3
ZEMENTINDUSTRIE	131.2	132.4	133.9	131.3	131.4	133.4	133.7	136.8	140.4	142.1	139.7	141.6
INDUSTRIE DER STEINE UND ERDEN	208.2	209.0	208.3	207.3	206.7	204.2	204.7	206.2	206.2	203.6	203.8	204.5
FEINKERAMISCHE UND GLASINDUSTRIE	88.2	88.7	88.3	88.1	87.7	87.3	87.1	87.2	87.8	87.7	87.2	87.5
EISEN- UND STAHLINDUSTRIE	121.0	120.8	120.4	119.5	118.5	118.2	119.2	120.1	120.8	118.9	118.5	119.6
NE-METALLINDUSTRIE	120.9	121.2	121.5	121.0	120.7	119.6	120.2	120.1	120.3	119.3	118.7	118.5
MASCHINENBAU	109.8	110.0	110.1	109.5	109.0	108.6	107.9	108.4	108.3	107.5	106.9	107.7
STRASSENFAHRZEUGBAU	225.4	227.7	226.7	224.8	223.0	222.3	223.0	223.5	223.5	221.0	220.0	221.6
SCHIFFBAU	74.6	74.1	73.2	73.9	74.5	74.8	74.7	74.0	72.9	73.2	72.9	72.8
ELEKTROTECHNISCHE INDUSTRIE	179.2	179.9	179.4	177.7	177.6	177.0	177.4	177.9	178.0	177.7	176.9	178.3
FEINMECHANISCHE UND OPTISCHE INDUSTRIE	121.9	122.9	122.2	122.6	122.3	122.9	122.3	121.5	122.0	121.4	121.9	122.5
EBM-, SPIEL- UND SCHMUCKWARENINDUSTRIE	81.0	81.0	81.3	81.2	80.2	79.8	79.2	74.8	77.3	76.3	75.2	75.4
HOLZ-, PAPIER- UND DRUCKEREIINDUSTRIE	152.4	154.4	155.1	154.0	153.7	152.7	153.0	152.7	152.7	152.9	151.0	152.6
LEDER-, TEXTIL- UND BEKLEIDUNGSINDUSTRIE	107.9	108.4	108.3	107.7	107.2	107.0	106.8	106.8	106.3	105.4	104.9	106.4
DAR.: TEXTIL- UND BEKLEIDUNGSINDUSTRIE	109.2	109.7	109.5	108.8	108.3	108.0	108.1	108.1	107.5	106.7	105.9	107.4
BRAUEREIEN	168.6	168.6	168.8	168.9	168.8	168.3	169.3	168.7	168.7	166.7	165.9	166.1
ERNAHRUNGSINDUSTRIE (OHNE BRAUEREIEN)	137.0	136.5	136.0	137.2	135.7	136.2	135.8	135.6	135.5	135.7	136.2	136.6
BAUINDUSTRIE	159.5	160.6	160.6	161.0	160.6	161.6	162.3	161.7	163.3	163.3	163.8	164.4
INDUSTRIE INSGESAMT ...	154.4	155.1	155.0	154.1	153.6	153.0	153.4	153.6	153.4	152.6	152.1	152.9
DAR.: GRUNDSTOFFINDUSTRIE	150.3	151.1	151.5	150.7	150.2	149.6	150.0	150.4	150.1	149.3	149.1	149.7
INVESTITIONSGUETERINDUSTRIE	177.1	178.2	177.7	176.2	175.4	174.8	175.0	175.5	175.5	174.3	173.5	174.8
VERBRAUCHSGUETERINDUSTRIE	118.0	118.8	118.7	118.1	117.6	116.9	117.0	117.2	117.3	116.8	116.2	117.4
NAHRUNGS- UND GENUSSMITTELINDUSTRIE	160.3	160.2	160.1	160.5	160.1	159.9	160.5	160.0	160.0	158.5	158.1	158.4
SONSTIGE WIRTSCHAFTSBEREICHE	182.5	183.5	184.0	184.2	185.1	183.5	183.4	182.9	182.8	181.1	179.2	179.9
WARENHAUSUNTERNEHMEN	130.4	129.9	130.0	129.2	129.4	127.5	127.7	127.6	126.8	126.1	124.8	125.1
HANDEL (OHNE WARENHAUSUNTERNEHMEN)	214.4	214.7	214.7	213.5	213.7	212.4	212.0	210.7	209.7	209.6	208.6	208.3
VERKEHR	215.1	215.7	219.2	218.7	220.6	218.5	219.3	219.6	219.5	219.3	219.1	220.5
DAR.: EISENBAHNEN, STRASSENVERKEHR, LUFTFAHRT	260.5	261.4	266.5	265.3	268.2	265.3	266.7	266.8	266.0	265.3	265.3	268.5
SCHIFFFAHRT	87.7	87.4	87.1	87.6	87.6	87.0	86.4	87.1	88.3	88.7	88.1	85.5
KREDITBANKEN	136.3	136.8	136.5	135.7	135.1	134.3	133.7	133.7	133.9	133.8	133.5	134.5
DAV.: GROSSBANKEN	137.9	138.5	138.1	137.3	136.5	136.0	135.3	135.2	135.6	135.5	135.1	136.2
KREDITBANKEN (OHNE GROSSBANKEN)	133.3	133.9	133.9	132.9	132.6	131.3	130.8	131.0	131.1	130.8	130.6	131.6
HYPOTHEKENBANKEN	121.0	121.3	121.1	121.5	121.1	120.8	120.5	120.2	120.5	120.2	120.4	120.2
VERSICHERUNGSGEWERBE	288.6	290.9	292.6	295.0	299.0	295.8	296.4	294.8	294.4	289.0	283.1	283.6
INSGESAMT ...	163.0	163.8	163.9	163.4	163.3	162.4	162.6	162.6	162.5	161.4	160.4	161.1
DAR.: MEISTGEHANDELTE WERTE	159.6	160.5	160.4	159.3	158.7	158.0	158.1	158.4	158.2	157.4	156.9	157.9
PUBLIKUMSGESELLSCHAFTEN	160.3	161.3	161.3	160.3	159.7	158.9	159.0	158.6	158.4	157.4	156.7	157.6
NEBENWERTE	174.6	174.7	175.0	176.2	178.2	177.4	177.6	179.4	179.6	178.1	176.1	176.2
VOLKSAKTIEN	138.2	138.6	137.4	136.4	136.0	135.0	135.5	136.1	136.5	135.5	135.1	135.5
FINANZIELLER SEKTOR	185.5	186.6	187.0	187.3	188.3	186.8	186.6	186.0	186.1	184.2	182.0	182.8
NICHTFINANZIELLER SEKTOR	154.8	155.6	155.5	154.7	154.2	153.5	153.9	154.1	153.9	153.1	152.6	153.3

INDEX DER AKTIENKURSE NACH TAGESSTÄNDEN

30.12.1980 = 100

WIRTSCHAFTSBEREICHE	19. DEZ. 1984	20. DEZ. 1984	21. DEZ. 1984	27. DEZ. 1984	28. DEZ. 1984
ENERGIE- UND WASSERVERSORGUNG, BERGBAU	110.6	110.8	110.8	111.3	111.3
ENERGIE- UND WASSERVERSORGUNG	112.7	113.0	112.9	113.4	113.5
BERGBAU	87.3	86.6	86.9	87.8	87.6
VERARBEITENDE INDUSTRIE	161.9	162.5	162.9	164.5	165.3
CHEMISCHE INDUSTRIE	161.0	161.5	162.0	163.5	164.9
DAV.: GROSSCHEMIE	164.0	164.5	165.0	166.7	168.7
SONSTIGE CHEMISCHE INDUSTRIE	156.5	156.8	157.3	158.5	158.8
KUNSTSTOFF- UND GUMMIVERARBEITENDE INDUSTRIE .	171.7	173.1	172.5	172.4	173.5
ZEMENTINDUSTRIE	142.1	141.6	142.4	142.1	142.3
INDUSTRIE DER STEINE UND ERDEN	205.9	207.3	209.5	208.8	212.4
FEINKERAMISCHE UND GLASINDUSTRIE	87.6	87.5	87.4	87.6	87.8
EISEN- UND STAHLINDUSTRIE	120.1	120.7	120.6	122.0	122.8
NE-METALLINDUSTRIE	118.9	118.9	119.5	119.3	120.0
MASCHINENBAU	108.4	108.8	109.4	110.2	111.3
STRASSENFAHRZEUGBAU	223.9	224.1	224.2	227.1	227.5
SCHIFFBAU	73.0	73.0	73.6	73.6	73.7
ELEKTROTECHNISCHE INDUSTRIE	179.6	181.4	182.0	184.1	184.2
FEINMECHANISCHE UND OPTISCHE INDUSTRIE	122.4	122.1	121.0	122.4	123.5
EBM-, SPIEL- UND SCHMUCKWARENINDUSTRIE	75.7	75.5	74.5	74.8	75.2
HOLZ-, PAPIER- UND DRUCKEREIINDUSTRIE	151.7	152.5	152.4	153.2	153.4
LEDER-, TEXTIL- UND BEKLEIDUNGSINDUSTRIE	106.6	106.6	106.5	106.8	107.6
DAR.: TEXTIL- UND BEKLEIDUNGSINDUSTRIE	107.6	107.9	107.8	108.0	108.8
BRAUEREIEN	167.3	167.2	167.2	167.9	168.5
ERNAHRUNGSINDUSTRIE (OHNE BRAUEREIEN)	136.9	137.3	138.2	138.3	139.0
BAUINDUSTRIE	165.6	165.4	165.5	165.2	165.0
INDUSTRIE INSGESAMT ...	154.0	154.6	154.9	156.3	156.9
DAR.: GRUNDSTOFFINDUSTRIE	150.9	151.4	151.8	153.1	154.3
INVESTITIONSGUETERINDUSTRIE	176.3	177.2	177.5	179.6	180.0
VERBRAUCHSGUETERINDUSTRIE	117.6	117.8	117.6	117.9	118.5
NAHRUNGS- UND GENUSSMITTELINDUSTRIE	159.3	159.3	159.6	160.1	160.8
SONSTIGE WIRTSCHAFTSBEREICHE	181.5	181.7	182.5	183.0	182.7
WARENHAUSUNTERNEHMEN	124.5	122.7	123.3	124.1	124.2
HANDEL (OHNE WARENHAUSUNTERNEHMEN)	208.8	210.2	211.0	210.9	212.2
VERKEHR	221.4	220.7	220.6	221.0	224.6
DAR.: EISENBAHNEN, STRASSENVERKEHR, LUFTFAHRT	268.8	268.1	268.1	268.8	274.0
SCHIFFFAHRT	87.7	87.2	87.0	86.9	87.1
KREDITBANKEN	135.4	135.2	135.4	136.0	136.6
DAV.: GROSSBANKEN	137.2	136.8	136.9	137.0	137.3
KREDITBANKEN (OHNE GROSSBANKEN)	132.2	132.3	132.8	134.3	135.1
HYPOTHEKENBANKEN	120.4	120.2	120.1	120.5	121.9
VERSICHERUNGSGEWERBE	287.8	289.2	291.6	291.6	289.2
INSGESAMT ...	162.5	162.9	163.4	164.4	164.8
DAR.: MEISTGEHANDELTE WERTE	159.3	159.8	160.2	161.7	162.5
PUBLIKUMSGESELLSCHAFTEN	159.0	159.4	159.7	161.0	161.6
NEBENWERTE	177.4	177.8	178.8	179.1	178.7
VOLKSAKTIEEN	136.9	137.3	137.4	138.1	138.5
FINANZIELLER SEKTOR	184.7	185.0	185.9	186.3	185.9
NICHTFINANZIELLER SEKTOR	154.4	154.9	155.2	156.5	157.2

INDEX DER AKTIENKURSE NACH TAGESSTÄNDEN

30.12.1980 = 100

WIRTSCHAFTSBEREICHE	02. JAN. 1985	03. JAN. 1985	04. JAN. 1985	07. JAN. 1985	08. JAN. 1985	09. JAN. 1985	10. JAN. 1985	11. JAN. 1985	14. JAN. 1985	15. JAN. 1985	16. JAN. 1985	17. JAN. 1985
ENERGIE- UND WASSERVERSORGUNG, BERGBAU	112.2	113.2	112.9	113.2	113.3	113.6	113.6	113.5	113.3	113.7	114.5	114.0
ENERGIE- UND WASSERVERSORGUNG	114.4	115.4	115.1	115.4	115.3	115.4	115.4	115.4	115.0	115.4	116.1	115.6
BERGBAU	88.3	88.0	87.8	88.9	91.9	93.4	93.5	92.3	93.8	95.5	96.4	96.0
VERARBEITENDE INDUSTRIE	167.0	165.9	166.0	167.2	168.2	168.7	169.6	168.4	166.5	168.0	168.5	169.0
CHEMISCHE INDUSTRIE	166.3	164.9	164.7	165.5	166.6	166.0	166.3	164.7	163.0	164.0	164.4	164.4
DAV.: GROSSCHEMIE	170.1	168.3	167.9	169.0	170.1	168.8	168.8	166.8	164.6	165.6	166.1	166.1
SONSTIGE CHEMISCHE INDUSTRIE	160.3	159.5	159.7	160.0	161.1	161.7	162.6	161.6	160.7	161.6	162.0	162.1
KUNSTSTOFF- UND GUMMIVERARBEITENDE INDUSTRIE	173.3	172.2	173.3	172.7	173.6	174.1	175.8	173.8	174.3	175.6	176.7	176.6
ZEMENTINDUSTRIE	137.4	134.6	130.8	131.6	132.0	131.5	131.1	131.3	131.5	130.6	130.6	132.4
INDUSTRIE DER STEINE UND ERDEN	210.3	212.3	212.5	215.2	217.2	216.2	218.5	217.8	216.7	218.3	219.3	222.4
FEINKERAMISCHE UND GLASINDUSTRIE	89.0	87.8	87.8	88.5	88.9	87.9	87.2	86.4	85.7	86.6	88.3	91.7
EISEN- UND STAHLINDUSTRIE	124.1	122.8	122.8	123.4	124.8	126.0	128.0	127.0	125.0	125.7	127.7	128.2
NE-METALLINDUSTRIE	120.5	119.4	119.6	121.2	121.2	121.3	122.0	121.3	120.7	120.5	120.8	120.2
MASCHINENBAU	112.6	112.1	111.8	112.0	112.5	112.3	112.5	112.1	111.1	112.0	112.9	112.5
STRASSENFAHRZEUGBAU	230.6	229.2	229.5	232.3	233.7	235.4	236.5	235.5	232.5	237.1	236.3	237.6
SCHIFFBAU	74.0	73.9	73.6	73.8	74.5	73.4	72.8	73.6	71.5	72.3	71.7	70.8
ELEKTROTECHNISCHE INDUSTRIE	186.6	185.7	186.8	188.6	190.1	191.9	194.0	192.5	189.6	190.7	192.2	192.6
FEINMECHANISCHE UND OPTISCHE INDUSTRIE	123.6	123.5	123.0	123.9	123.6	123.3	124.2	123.9	123.0	122.6	121.5	123.4
EBM-, SPIEL- UND SCHMUCKWARENINDUSTRIE	76.6	77.0	77.4	78.1	77.4	77.5	76.8	76.4	75.7	76.5	76.6	76.7
HOLZ-, PAPIER- UND DRUCKEREIINDUSTRIE	154.2	153.4	153.5	154.7	156.9	156.7	157.4	156.0	154.2	156.2	157.6	159.3
LEDER-, TEXTIL- UND BEKLEIDUNGSINDUSTRIE	108.8	108.2	108.3	108.6	108.2	107.9	108.3	108.7	108.0	108.5	107.9	108.0
DAR.: TEXTIL- UND BEKLEIDUNGSINDUSTRIE	109.6	109.0	109.1	109.6	109.1	108.9	109.0	109.7	108.9	108.9	107.9	108.0
BRAUEREIEN	169.3	168.5	167.3	166.7	167.8	169.0	168.6	169.1	168.7	168.4	168.4	168.9
ERNAHRUNGSINDUSTRIE (OHNE BRAUEREIEN)	141.7	142.7	142.5	142.1	140.9	141.2	138.9	138.8	138.2	137.7	137.4	143.0
BAUINDUSTRIE	163.9	163.4	162.6	163.5	165.4	164.4	164.4	164.5	164.4	164.8	164.4	163.3
INDUSTRIE INSGESAMT ...	158.4	157.6	157.7	158.7	159.6	160.1	160.8	159.8	158.2	159.5	160.1	160.3
DAR.: GRUNDSTOFFINDUSTRIE	155.4	154.1	153.8	154.7	155.8	155.5	156.2	154.8	153.2	154.0	154.7	154.8
INVESTITIONSGÜTERINDUSTRIE	182.4	181.5	181.9	183.7	184.8	186.1	187.3	186.3	183.9	186.2	186.6	187.1
VERBRAUCHSGÜTERINDUSTRIE	119.5	118.4	118.7	118.9	119.2	118.8	119.1	118.4	117.8	118.6	119.5	121.0
NAHRUNGS- UND GENUSSMITTELINDUSTRIE	162.0	161.7	160.7	160.2	160.7	161.6	160.8	161.1	160.7	160.3	160.3	162.1
SONSTIGE WIRTSCHAFTSBEREICHE	184.0	184.2	184.2	186.7	192.1	191.9	192.9	193.2	193.2	193.6	197.7	200.2
WARENHAUSUNTERNEHMEN	123.7	122.8	122.3	123.3	122.8	122.7	124.8	124.7	124.7	125.5	125.6	125.5
HANDEL (OHNE WARENHAUSUNTERNEHMEN)	213.6	213.5	209.9	207.5	207.7	208.3	209.9	209.0	209.6	211.6	208.4	207.7
VERKEHR	225.3	225.5	224.0	226.2	229.8	232.2	229.9	231.9	231.7	231.6	232.5	231.0
DAR.: EISENBAHNEN, STRASSENVERKEHR, LUFTFAHRT	274.1	274.8	272.5	275.5	281.4	285.8	283.0	286.0	285.9	285.9	288.0	285.8
SCHIFFFAHRT	88.6	87.8	88.1	88.5	87.1	85.2	84.7	84.0	83.3	82.5	80.7	81.3
KREDITBANKEN	137.1	136.6	136.0	137.0	140.7	140.4	140.3	139.1	137.0	137.4	138.5	139.1
DAV.: GROSSBANKEN	138.1	137.4	137.2	138.3	143.4	142.5	142.8	141.2	138.7	139.5	140.8	141.5
KREDITBANKEN (OHNE GROSSBANKEN)	135.3	135.0	133.9	134.6	136.2	136.8	136.3	135.5	134.1	133.8	134.7	134.9
HYPOTHEKENBANKEN	121.4	121.3	120.8	120.3	120.2	120.2	120.0	119.6	118.9	118.8	118.8	119.0
VERSICHERUNGSGEWERBE	292.8	294.4	296.1	302.8	314.6	314.3	317.2	320.4	323.9	324.3	336.5	344.1
INSGESAMT ...	166.3	165.8	165.8	167.3	169.6	169.9	170.6	170.1	169.0	170.0	171.7	172.6
DAR.: MEISTGEHANDELTE WERTE	164.1	163.0	162.8	164.1	166.0	166.4	167.2	165.9	163.8	165.1	165.8	166.2
PUBLIKUMSGESELLSCHAFTEN	163.1	162.3	162.3	163.9	165.7	166.4	167.3	166.4	164.8	165.9	167.5	168.0
NEBENWERTE	180.0	180.8	180.8	181.8	186.2	184.8	184.8	185.6	186.5	187.2	189.1	192.1
VOLKSAKTIEN	140.4	139.3	139.4	141.0	141.8	141.5	141.6	140.8	138.5	140.2	139.1	138.4
FINANZIELLER SEKTOR	187.4	187.7	187.9	190.6	196.6	196.4	197.3	197.6	197.6	197.9	202.7	205.6
NICHTFINANZIELLER SEKTOR	158.6	157.9	157.8	158.9	159.8	160.2	160.9	160.0	158.5	159.8	160.3	160.5

INDEX DER AKTIENKURSE NACH TAGESSTÄNDEN

30.12.1980 = 100

WIRTSCHAFTSBEREICHE	18. JAN. 1985	21. JAN. 1985	22. JAN. 1985	23. JAN. 1985	24. JAN. 1985	25. JAN. 1985	28. JAN. 1985	29. JAN. 1985	30. JAN. 1985	31. JAN. 1985
ENERGIE- UND WASSERVERSORGUNG, BERGBAU	114.2	114.3	113.9	113.5	113.4	113.3	113.5	113.6	113.3	113.2
ENERGIE- UND WASSERVERSORGUNG	115.8	116.0	115.5	115.3	115.2	115.0	115.4	115.5	115.1	115.0
BERGBAU	96.7	96.1	95.5	93.2	94.4	93.9	93.5	93.1	93.8	93.7
VERARBEITENDE INDUSTRIE	170.7	170.8	171.5	168.6	168.8	168.0	168.1	168.4	169.2	171.1
CHEMISCHE INDUSTRIE	166.2	166.8	167.1	163.2	163.4	163.2	163.0	163.5	164.0	165.9
DAV.: GROSSCHEMIE	167.9	168.4	168.2	163.5	163.4	162.1	162.4	163.1	163.7	166.0
SONSTIGE CHEMISCHE INDUSTRIE	163.8	164.6	165.8	163.2	163.9	165.7	164.6	164.8	165.0	166.1
KUNSTSTOFF- UND GUMMIVERARBEITENDE INDUSTRIE .	177.5	176.7	177.8	175.5	176.4	173.6	173.4	173.5	174.1	176.1
ZEMENTINDUSTRIE	132.3	131.6	132.6	132.6	132.0	132.8	132.4	132.0	132.1	132.7
INDUSTRIE DER STEINE UND ERDEN	224.3	227.5	233.4	231.6	231.6	230.3	231.6	232.4	235.9	239.7
FEINKERAMISCHE UND GLASINDUSTRIE	93.7	93.1	93.0	92.0	91.0	90.0	89.3	89.2	88.7	88.8
EISEN- UND STAHLINDUSTRIE	130.9	131.5	131.9	129.4	128.8	127.9	128.7	129.2	129.6	131.6
NE-METALLINDUSTRIE	120.7	120.5	121.4	119.5	119.5	120.1	120.0	120.3	121.4	122.4
MASCHINENBAU	113.4	113.9	114.7	113.1	114.0	113.1	112.8	113.2	113.8	114.3
STRASSENFAHRZEUGBAU	240.1	239.8	240.6	237.3	237.5	234.4	234.7	234.9	236.1	237.7
SCHIFFBAU	70.1	70.9	71.2	71.2	70.8	70.2	70.8	70.4	70.0	70.0
ELEKTROTECHNISCHE INDUSTRIE	194.4	193.7	194.8	191.7	192.1	191.4	191.9	192.5	194.6	198.7
FEINMECHANISCHE UND OPTISCHE INDUSTRIE	125.0	124.4	125.1	124.4	124.6	124.1	125.6	124.7	125.3	126.9
EBM-, SPIEL- UND SCHMUCKWARENINDUSTRIE	76.2	76.9	77.1	76.5	76.6	76.7	76.3	76.4	76.7	76.5
HOLZ-, PAPIER- UND DRUCKEREIINDUSTRIE	160.1	159.1	159.9	156.4	157.2	157.7	158.0	158.0	157.7	159.5
LEDER-, TEXTIL- UND BEKLEIDUNGSINDUSTRIE	108.1	108.5	109.1	108.2	107.8	108.3	108.6	108.0	108.3	108.5
DAR.: TEXTIL- UND BEKLEIDUNGSINDUSTRIE	108.1	108.5	109.4	108.4	108.4	109.1	109.2	108.5	108.9	109.3
BRAUEREIEN	169.0	169.4	169.8	170.4	171.7	172.4	173.3	172.8	169.9	169.9
ERNAHRUNGSINDUSTRIE (OHNE BRAUEREIEN)	142.9	141.4	141.9	141.8	140.9	140.7	137.8	137.5	138.3	139.7
BAUINDUSTRIE	164.3	164.0	164.1	164.2	164.3	163.3	163.2	163.4	162.9	163.2
INDUSTRIE INSGESAMT ...	161.8	161.9	162.4	159.9	160.1	159.4	159.5	159.8	160.4	162.0
DAR.: GRUNDSTOFFINDUSTRIE	156.6	157.1	157.5	154.1	154.2	154.0	153.9	154.4	154.9	156.7
INVESTITIONSGUETERINDUSTRIE	188.9	188.7	189.6	186.8	187.3	185.7	186.0	186.3	187.7	190.0
VERBRAUCHSGUETERINDUSTRIE	122.0	121.8	122.3	121.0	120.6	119.8	119.7	119.4	119.4	120.1
NAHRUNGS- UND GENUSSMITTELINDUSTRIE	162.1	162.0	162.5	162.9	163.6	164.1	164.0	163.5	161.6	161.9
SONSTIGE WIRTSCHAFTSBEREICHE	204.5	206.3	205.3	200.7	198.4	196.6	197.4	197.7	197.9	199.8
WARENHAUSUNTERNEHMEN	125.7	123.5	122.5	120.1	121.3	118.9	118.8	118.1	115.3	118.4
HANDEL (OHNE WARENHAUSUNTERNEHMEN)	207.5	205.5	207.0	203.4	203.8	203.2	202.8	202.9	203.1	204.0
VERKEHR	232.9	229.0	229.5	225.8	227.2	227.8	225.5	224.9	225.0	226.2
DAR.: EISENBAHNEN, STRASSENVERKEHR, LUFTFAHRT	288.0	281.4	281.4	276.2	278.4	279.9	276.2	275.5	275.5	276.9
SCHIFFFAHRT	82.5	84.6	86.5	86.4	86.1	84.7	85.4	85.1	85.2	85.8
KREDITBANKEN	140.8	140.9	141.1	138.8	138.4	137.7	137.8	137.8	138.3	139.2
DAV.: GROSSBANKEN	143.3	143.3	143.5	141.2	140.9	140.0	140.2	140.2	140.5	141.6
KREDITBANKEN (OHNE GROSSBANKEN)	136.6	136.8	137.2	134.7	134.2	133.9	133.7	133.9	134.4	135.0
HYPOTHEKENBANKEN	118.7	118.5	118.0	117.1	116.7	116.6	116.3	116.3	116.5	116.5
VERSICHERUNGSGEWERBE	355.8	362.7	359.1	348.9	341.6	337.3	340.2	341.3	342.1	345.9
INSGESAMT ...	175.0	175.6	175.6	172.5	171.9	170.9	171.2	171.5	172.0	173.6
DAR.: MEISTGEHANDELTE WERTE	168.0	167.7	168.3	165.2	165.2	163.9	164.1	164.5	165.0	167.0
PUBLIKUMSGESELLSCHAFTEN	170.2	170.6	170.9	168.1	167.6	166.2	166.7	167.3	167.6	169.3
NEBENWERTE	195.1	196.4	195.4	191.0	190.0	190.3	190.0	189.2	190.4	191.9
VOLKSAKTIEN	139.7	138.7	139.1	136.9	136.7	134.9	134.8	134.6	134.3	135.0
FINANZIELLER SEKTOR	210.5	212.9	211.8	206.9	204.2	202.4	203.3	203.7	204.3	206.1
NICHTFINANZIELLER SEKTOR	161.9	161.9	162.4	159.9	160.1	159.4	159.4	159.7	160.2	161.8

INDEX DER AKTIENKURSE NACH TAGESSTÄNDEN

30.12.1980 = 100

WIRTSCHAFTSBEREICHE	01. FEB. 1985	04. FEB. 1985	05. FEB. 1985	06. FEB. 1985	07. FEB. 1985	08. FEB. 1985	11. FEB. 1985	12. FEB. 1985	13. FEB. 1985	14. FEB. 1985	15. FEB. 1985	18. FEB. 1985
ENERGIE- UND WASSERVERSORGUNG, BERGBAU	112.7	112.1	112.8	113.1	113.6	113.9	113.8	113.3	113.3	113.4	113.4	113.4
ENERGIE- UND WASSERVERSORGUNG	114.4	113.8	114.5	114.7	115.2	115.6	115.5	114.9	115.0	115.0	115.0	114.9
BERGBAU	94.4	93.7	94.1	94.6	95.2	95.1	95.2	95.6	95.4	96.0	96.0	96.3
VERARBEITENDE INDUSTRIE	170.7	168.8	168.5	170.4	173.5	173.8	173.5	172.2	173.2	174.9	175.6	176.3
CHEMISCHE INDUSTRIE	165.1	162.8	162.9	164.6	167.9	168.7	169.3	167.7	169.0	170.5	171.2	172.3
DAV.: GROSSCHEMIE	165.0	162.3	162.0	164.0	167.2	167.7	167.9	166.4	167.1	168.2	169.1	170.4
SONSTIGE CHEMISCHE INDUSTRIE	165.9	164.1	165.0	166.0	169.6	170.8	172.2	170.4	172.8	174.9	175.4	176.2
KUNSTSTOFF- UND GUMMIVERARBEITENDE INDUSTRIE ..	175.5	174.4	173.5	175.0	177.5	175.3	174.3	173.4	173.4	173.9	176.2	176.0
ZEMENTINDUSTRIE	133.8	132.9	133.7	132.5	133.0	134.0	133.9	133.8	133.3	132.0	132.4	132.5
INDUSTRIE DER STEINE UND ERDEN	241.8	237.5	235.7	240.5	238.9	243.9	244.6	241.8	242.7	245.2	247.0	247.4
FEINKERAMISCHE UND GLASINDUSTRIE	89.3	89.8	90.8	90.5	90.8	92.1	93.4	93.9	93.6	94.4	95.4	96.0
EISEN- UND STAHLINDUSTRIE	131.0	128.5	128.8	130.4	132.5	132.7	132.7	131.4	132.1	133.3	134.6	134.6
NE-METALLINDUSTRIE	122.6	121.9	121.2	122.3	123.7	124.2	124.5	123.9	124.4	126.8	128.0	128.3
MASCHINENBAU	115.2	114.1	114.1	113.6	115.3	115.4	115.0	114.5	115.9	117.9	117.8	117.5
STRASSENFAHRZEUGBAU	236.6	233.8	231.7	234.6	237.3	236.7	235.0	233.5	234.3	236.2	236.7	238.1
SCHIFFBAU	69.8	69.8	69.6	69.9	70.0	70.1	70.6	71.2	71.2	74.3	75.3	77.6
ELEKTROTECHNISCHE INDUSTRIE	198.6	196.6	196.6	200.6	206.6	207.4	206.1	204.1	205.3	207.0	208.3	208.9
FEINMECHANISCHE UND OPTISCHE INDUSTRIE	126.1	125.2	125.6	127.4	128.5	130.4	129.5	128.4	128.1	128.4	128.5	128.5
EBM-, SPIEL- UND SCHMUCKWARENINDUSTRIE	76.0	76.0	75.6	76.1	76.6	76.3	76.4	76.0	76.2	76.4	76.8	77.0
HOLZ-, PAPIER- UND DRUCKEREIINDUSTRIE	160.0	158.7	159.3	159.9	160.0	160.8	159.8	158.7	160.6	165.2	165.5	165.3
LEDER-, TEXTIL- UND BEKLEIDUNGSINDUSTRIE	109.0	109.1	109.1	109.2	109.5	109.7	109.5	109.1	109.3	110.2	111.0	110.5
DAR.: TEXTIL- UND BEKLEIDUNGSINDUSTRIE	110.0	110.0	110.0	109.9	109.9	110.1	110.2	109.7	109.8	111.1	111.9	111.4
BRAUEREIEN	169.0	168.3	167.4	170.2	171.0	170.8	172.1	172.0	173.6	175.0	174.9	175.2
ERNAHRUNGSINDUSTRIE (OHNE BRAUEREIEN)	139.3	140.4	141.3	140.2	140.2	139.7	138.6	138.1	138.0	137.8	139.1	138.2
BAUINDUSTRIE	162.4	161.7	162.7	162.6	162.8	162.3	161.2	160.2	160.2	160.2	160.4	160.5
INDUSTRIE INSGESAMT ...	161.6	159.9	159.8	161.4	164.0	164.3	164.0	162.8	163.7	165.1	165.7	166.2
DAR.: GRUNDSTOFFINDUSTRIE	156.2	154.0	154.1	155.6	158.4	159.1	159.5	158.1	159.2	160.7	161.5	162.4
INVESTITIONSGUETERINDUSTRIE	189.7	187.8	187.0	189.4	193.1	193.2	192.0	190.6	191.7	193.5	194.2	194.8
VERBRAUCHSGUETERINDUSTRIE	120.5	120.5	120.7	120.9	121.7	121.9	122.2	122.0	122.0	122.9	124.2	124.3
NAHRUNGS- UND GENUSSMITTELINDUSTRIE	161.2	161.0	160.5	162.3	162.9	162.6	163.3	163.1	164.3	165.2	165.5	165.5
SONSTIGE WIRTSCHAFTSBEREICHE	196.9	193.4	191.8	193.6	197.0	196.3	195.2	194.2	194.9	195.9	196.5	196.7
WARENHAUSUNTERNEHMEN	117.5	115.8	114.9	114.3	114.2	113.4	112.4	112.5	112.7	113.6	113.1	113.1
HANDEL (OHNE WARENHAUSUNTERNEHMEN)	203.0	202.6	203.0	204.3	206.3	207.6	206.0	204.9	206.3	208.2	208.4	209.9
VERKEHR	224.1	223.1	220.0	224.3	226.0	229.4	231.7	232.2	233.5	231.0	228.7	229.1
DAR.: EISENBAHNEN, STRASSENVERKEHR, LUFTFAHRT	274.0	272.4	268.1	274.0	275.4	279.2	282.1	282.0	282.8	279.1	275.5	275.4
SCHIFFFAHRT	86.9	86.5	86.5	87.6	90.3	93.5	94.4	96.9	99.4	99.8	101.0	102.8
KREDITBANKEN	138.9	136.3	135.6	137.0	139.1	137.9	137.6	136.4	137.5	138.2	138.7	138.6
DAV.: GROSSBANKEN	141.1	138.0	137.6	139.2	141.9	140.7	140.2	139.1	140.4	141.1	141.9	141.9
KREDITBANKEN (OHNE GROSSBANKEN)	135.1	133.4	132.1	133.5	134.4	133.2	133.1	132.0	132.5	133.3	133.4	133.1
HYPOTHEKENBANKEN	116.5	116.4	116.1	115.7	115.7	115.7	114.8	114.3	113.8	113.3	113.4	112.9
VERSICHERUNGSGEWERBE	337.2	330.1	326.7	330.0	337.9	337.2	334.3	333.0	333.6	335.6	337.5	338.2
INSGESAMT ...	172.5	170.2	169.6	171.3	174.1	174.1	173.6	172.5	173.3	174.5	175.2	175.6
DAR.: MEISTGEHANDELTE WERTE	166.4	164.1	163.5	165.5	168.5	168.4	167.7	166.4	167.3	168.5	169.1	169.6
PUBLIKUMSGESELLSCHAFTEN	168.5	166.1	165.6	167.3	170.2	170.0	169.3	168.1	168.9	170.1	170.7	171.2
NEBENWERTE	189.2	187.3	186.5	188.0	191.0	191.8	191.7	190.9	192.0	193.2	194.0	194.1
VOLKSAKTIEN	134.8	132.8	133.0	134.7	135.7	135.0	133.2	132.4	133.2	134.5	134.0	134.4
FINANZIELLER SEKTOR	202.9	199.1	197.5	199.4	203.2	202.3	201.1	199.9	200.7	201.7	202.6	202.7
NICHTFINANZIELLER SEKTOR	161.3	159.7	159.5	161.0	163.5	163.9	163.6	162.5	163.3	164.6	165.2	165.7

INDEX DER AKTIENKURSE NACH TAGESSTÄNDEN

30.12.1980 = 100

WIRTSCHAFTSBEREICHE	19. FEB. 1985	20. FEB. 1985	21. FEB. 1985	22. FEB. 1985	25. FEB. 1985	26. FEB. 1985	27. FEB. 1985	28. FEB. 1985
ENERGIE- UND WASSERVERSORGUNG, BERGBAU	113.8	113.8	113.3	113.0	112.8	112.6	113.0	113.0
ENERGIE- UND WASSERVERSORGUNG	115.4	115.3	115.0	114.5	114.4	114.1	114.6	114.5
BERGBAU	96.5	97.2	95.2	95.6	95.3	95.8	95.0	95.5
VERARBEITENDE INDUSTRIE	178.0	179.1	177.8	178.0	177.6	176.0	176.8	177.2
CHEMISCHE INDUSTRIE	174.2	175.8	174.9	175.6	176.6	174.6	175.0	175.9
DAV.: GROSSCHEMIE	172.9	174.6	173.6	174.7	177.2	175.9	176.6	177.9
SONSTIGE CHEMISCHE INDUSTRIE	176.9	178.3	177.6	177.7	176.2	172.9	172.7	172.9
KUNSTSTOFF- UND GUMMIVERARBEITENDE INDUSTRIE	177.6	178.1	176.2	177.9	176.7	174.1	174.7	174.6
ZEMENTINDUSTRIE	133.3	134.4	131.8	132.1	132.0	131.1	129.9	129.1
INDUSTRIE DER STEINE UND ERDEN	247.0	247.5	247.5	248.5	247.7	245.6	242.2	243.3
FEINKERAMISCHE UND GLASINDUSTRIE	96.0	94.4	94.5	95.7	95.0	95.2	94.9	94.9
EISEN- UND STAHLINDUSTRIE	136.1	137.1	135.1	134.8	133.0	131.2	132.6	133.1
NE-METALLINDUSTRIE	128.2	128.8	127.4	128.9	128.2	126.2	125.8	126.0
MASCHINENBAU	117.2	117.7	116.7	116.3	115.6	114.6	114.9	115.0
STRASSENFAHRZEUGBAU	244.3	245.7	244.4	243.9	242.2	240.9	242.4	242.8
SCHIFFBAU	79.1	81.0	80.2	81.9	82.1	80.7	79.9	83.4
ELEKTROTECHNISCHE INDUSTRIE	208.6	209.8	207.9	207.9	206.9	204.8	206.4	206.6
FEINMECHANISCHE UND OPTISCHE INDUSTRIE	129.2	129.2	128.5	128.9	128.3	129.8	128.8	129.3
EBM-, SPIEL- UND SCHMUCKWARENINDUSTRIE	76.7	76.6	76.4	77.0	76.9	76.6	76.7	76.5
HOLZ-, PAPIER- UND DRUCKEREIINDUSTRIE	166.5	165.5	164.4	164.0	163.1	160.5	162.4	161.9
LEDER-, TEXTIL- UND BEKLEIDUNGSINDUSTRIE	111.1	111.7	111.0	111.2	110.7	110.4	110.6	110.2
DAR.: TEXTIL- UND BEKLEIDUNGSINDUSTRIE	112.1	112.8	112.1	112.5	112.0	111.9	111.8	111.5
BRAUEREIEN	175.6	175.3	174.9	174.6	174.5	174.6	175.6	176.4
ERNAHRUNGSINDUSTRIE (OHNE BRAUEREIEN)	139.1	138.1	137.9	137.5	136.6	136.3	136.8	136.8
BAUINDUSTRIE	160.9	161.8	161.2	160.2	159.0	159.9	160.7	162.1
INDUSTRIE INSGESAMT ...	167.7	168.6	167.5	167.6	167.2	165.9	166.6	167.0
DAR.: GRUNDSTOFFINDUSTRIE	164.0	165.3	164.2	164.8	165.1	163.1	163.6	164.3
INVESTITIONSGUETERINDUSTRIE	196.8	197.9	196.5	196.3	195.1	193.6	194.8	195.1
VERBRAUCHSGUETERINDUSTRIE	124.8	124.5	123.9	124.8	124.1	123.4	123.5	123.4
NÄHRUNGS- UND GENUSSMITTELINDUSTRIE	166.1	165.6	165.3	164.9	164.6	164.6	165.5	166.0
SONSTIGE WIRTSCHAFTSBEREICHE	196.9	198.1	197.1	196.9	196.8	195.5	195.9	195.7
WARENHAUSUNTERNEHMEN	114.6	118.3	118.8	116.6	115.9	116.0	115.7	114.4
HANDEL (OHNE WARENHAUSUNTERNEHMEN)	213.5	213.8	213.4	211.6	213.7	216.1	215.5	215.8
VERKEHR	234.4	235.7	235.5	236.6	238.3	237.4	233.8	236.5
DAR.: EISENBAHNEN, STRASSENVERKEHR, LUFTFAHRT	282.7	283.6	282.9	282.1	279.9	279.2	277.1	280.7
SCHIFFFAHRT	103.2	106.3	107.9	114.6	128.7	126.4	117.9	117.7
KREDITBANKEN	138.5	139.9	138.6	137.8	137.3	136.4	137.2	137.7
DAV.: GROSSBANKEN	141.8	143.3	141.7	140.6	140.1	139.3	140.3	140.5
KREDITBANKEN (OHNE GROSSBANKEN)	133.0	134.3	133.5	133.1	132.6	131.6	132.1	132.9
HYPOTHEKENBANKEN	113.3	113.6	113.4	113.5	113.8	113.7	113.1	112.4
VERSICHERUNGSGEWERBE	337.8	338.4	336.9	338.0	338.4	335.5	336.0	335.1
INSGESAMT ...	176.7	177.7	176.6	176.6	176.3	175.0	175.6	175.8
DAR.: MEISTGEHANDELTE WERTE	171.2	172.6	171.2	170.9	170.5	169.5	170.4	170.8
PUBLIKUMSGESELLSCHAFTEN	172.4	173.5	172.2	171.9	171.5	170.1	171.0	171.4
NEBENWERTE	194.7	195.6	195.1	196.4	196.7	195.3	194.9	194.6
VOLKSAKTIEEN	135.1	136.1	135.3	134.4	133.8	132.7	133.3	133.2
FINANZIELLER SEKTOR	202.6	203.6	202.4	202.3	202.2	200.7	201.3	201.1
NICHTFINANZIELLER SEKTOR	167.3	168.3	167.2	167.2	166.9	165.6	166.2	166.6

INDEX DER AKTIENKURSE NACH TAGESSTÄNDEN

30.12.1980 = 100

WIRTSCHAFTSBEREICHE	01. MAERZ 1985	04. MAERZ 1985	05. MAERZ 1985	06. MAERZ 1985	07. MAERZ 1985	08. MAERZ 1985	11. MAERZ 1985	12. MAERZ 1985	13. MAERZ 1985	14. MAERZ 1985	15. MAERZ 1985	18. MAERZ 1985
ENERGIE- UND WASSERVERSORGUNG, BERGBAU	111.4	112.2	111.8	111.8	111.4	111.2	110.8	111.1	110.7	110.6	110.6	110.6
ENERGIE- UND WASSERVERSORGUNG	112.8	113.6	113.3	113.3	112.8	112.7	112.4	112.6	112.2	112.1	112.1	112.1
BERGBAU	96.2	96.7	96.1	95.3	95.5	94.3	93.4	94.2	94.0	94.2	94.4	94.3
VERARBEITENDE INDUSTRIE	181.0	182.9	183.4	184.5	184.1	185.0	185.4	187.2	186.7	184.8	186.4	187.4
CHEMISCHE INDUSTRIE	181.0	183.5	183.4	184.3	183.8	186.7	186.8	187.6	186.9	183.8	187.1	187.9
DAV.: GROSSCHEMIE	184.6	187.0	187.0	188.2	188.1	192.2	192.9	193.6	192.4	188.1	191.0	192.1
SONSTIGE CHEMISCHE INDUSTRIE	175.3	178.0	177.9	178.2	176.9	177.8	176.9	177.8	178.1	177.0	181.0	181.1
KUNSTSTOFF- UND GUMMIVERARBEITENDE INDUSTRIE	179.0	184.3	185.2	185.7	185.7	187.4	186.9	186.8	189.0	189.1	190.4	193.6
ZEMENTINDUSTRIE	128.5	129.2	129.4	128.8	129.7	129.4	128.5	129.7	129.4	128.6	129.8	130.2
INDUSTRIE DER STEINE UND ERDEN	244.3	244.4	245.4	243.0	238.4	240.1	238.1	237.9	234.1	232.7	234.1	233.9
FEINKERAMISCHE UND GLASINDUSTRIE	96.2	95.6	95.4	94.6	94.4	93.5	93.2	93.9	94.6	94.9	95.0	95.1
EISEN- UND STAHLINDUSTRIE	136.8	138.8	137.9	137.5	136.3	136.5	137.1	139.0	138.5	137.2	138.2	141.3
NE-METALLINDUSTRIE	126.0	127.0	126.9	128.3	127.8	129.0	130.3	131.2	133.8	137.5	139.0	139.4
MASCHINENBAU	117.3	117.7	117.4	117.8	117.1	116.5	117.1	116.5	116.6	116.5	117.1	117.9
STRASSENFAHRZEUGBAU	247.4	249.2	248.7	252.2	254.1	253.4	253.5	254.7	253.3	252.4	253.6	255.5
SCHIFFBAU	84.8	84.2	82.2	81.4	80.5	80.7	80.8	80.8	81.8	82.7	83.4	83.5
ELEKTROTECHNISCHE INDUSTRIE	210.7	213.5	217.3	218.3	216.8	217.4	218.3	224.9	224.3	219.9	220.6	220.9
FEINMECHANISCHE UND OPTISCHE INDUSTRIE	130.6	129.8	130.1	130.4	129.5	130.1	130.9	130.0	128.4	128.3	128.5	130.1
EBM-, SPIEL- UND SCHMUCKWARENINDUSTRIE	77.3	77.5	78.1	78.4	78.0	77.7	77.8	77.8	77.4	76.7	77.4	77.2
HOLZ-, PAPIER- UND DRUCKEREIINDUSTRIE	163.8	163.5	163.7	165.3	166.4	170.1	167.4	169.3	169.0	167.4	171.1	171.9
LEDER-, TEXTIL- UND BEKLEIDUNGSINDUSTRIE	111.2	111.6	110.6	110.4	110.7	110.4	110.5	110.7	110.3	110.1	110.9	111.9
DAR.: TEXTIL- UND BEKLEIDUNGSINDUSTRIE	112.7	112.7	111.7	111.3	111.5	111.7	111.8	111.8	111.6	111.2	112.4	113.4
BRAUEREIEN	176.5	176.7	175.8	175.6	175.2	174.9	175.2	174.8	174.8	176.8	177.0	177.1
ERNAHRUNGSINDUSTRIE (OHNE BRAUEREIEN)	136.8	137.7	136.8	137.5	136.7	135.5	137.5	137.5	137.5	136.9	135.7	137.8
BAUINDUSTRIE	161.6	161.9	163.3	162.3	162.0	161.6	161.7	162.5	162.4	163.1	164.1	164.9
INDUSTRIE INSGESAMT ...	169.9	171.6	171.9	172.8	172.4	173.2	173.4	175.0	174.5	172.9	174.3	175.2
DAR.: GRUNDSTOFFINDUSTRIE	168.5	170.8	170.6	171.2	170.6	172.9	173.0	174.1	173.6	171.4	174.1	175.2
INVESTITIONSGUETERINDUSTRIE	198.9	200.7	201.9	203.6	203.5	203.3	203.9	206.7	206.0	203.9	204.8	205.8
VERBRAUCHSGUETERINDUSTRIE	125.2	126.1	125.8	125.7	125.7	125.6	125.5	125.8	126.4	126.5	127.2	128.2
NAHRUNGS- UND GENUSSMITTELINDUSTRIE	166.1	166.5	165.6	165.6	165.2	164.6	165.3	165.0	165.1	166.4	166.2	166.9
SONSTIGE WIRTSCHAFTSBEREICHE	198.3	198.9	197.8	197.6	197.4	197.0	196.3	197.8	196.9	196.1	196.7	197.1
WARENHAUSUNTERNEHMEN	116.4	117.1	117.0	117.4	115.5	116.5	115.6	115.2	114.9	116.2	117.6	117.3
HANDEL (OHNE WARENHAUSUNTERNEHMEN)	213.3	215.1	213.6	212.8	211.7	211.3	211.1	211.5	211.7	211.5	211.7	210.1
VERKEHR	241.1	243.3	244.6	245.9	244.0	244.7	243.8	242.2	239.9	238.7	243.0	247.2
DAR.: EISENBAHNEN, STRASSENVERKEHR, LUFTFAHRT	285.8	288.9	291.2	293.3	291.0	292.6	292.5	290.3	285.8	284.5	290.4	296.3
SCHIFFFAHRT	121.6	121.6	120.2	118.0	116.5	113.9	111.1	111.0	114.7	114.1	114.7	114.6
KREDITBANKEN	141.3	141.7	140.4	140.6	140.3	140.6	140.4	141.4	141.1	140.1	141.7	142.6
DAV.: GROSSBANKEN	145.3	146.1	144.4	144.8	144.6	145.5	145.5	146.2	145.9	144.4	146.0	146.9
KREDITBANKEN (OHNE GROSSBANKEN)	134.7	134.4	133.7	133.7	133.2	132.7	132.0	133.6	133.5	133.1	134.8	135.5
HYPOTHEKENBANKEN	112.5	112.9	112.3	113.1	112.8	113.0	112.7	112.2	111.7	112.1	112.4	112.9
VERSICHERUNGSGEWERBE	336.8	337.6	336.1	334.6	335.5	333.3	331.7	335.3	333.1	331.9	330.4	329.8
INSGESAMT ...	178.6	179.9	179.8	180.4	180.1	180.5	180.4	181.9	181.3	180.0	181.1	181.8
DAR.: MEISTGEHANDELTE WERTE	174.7	176.4	176.6	177.6	177.4	178.4	178.7	180.7	180.1	177.9	179.8	180.9
PUBLIKUMSGESELLSCHAFTEN	174.7	176.1	176.1	176.8	176.4	177.3	177.3	179.1	178.6	177.0	178.5	179.2
NEBENWERTE	195.1	196.2	195.6	195.6	195.6	194.0	193.7	194.0	192.9	192.9	192.3	193.0
VOLKSAKTIEN	134.2	136.5	136.1	137.4	136.7	137.1	137.0	139.1	140.3	140.1	144.1	144.9
FINANZIELLER SEKTOR	203.7	204.2	203.0	202.7	202.8	202.2	201.5	203.3	202.3	201.4	201.8	202.1
NICHTFINANZIELLER SEKTOR	169.5	171.1	171.5	172.3	171.9	172.6	172.8	174.2	173.8	172.3	173.7	174.6

INDEX DER AKTIENKURSE NACH TAGESSTÄNDEN

30.12.1980 = 100

WIRTSCHAFTSBEREICHE	19. MAERZ 1985	20. MAERZ 1985	21. MAERZ 1985	22. MAERZ 1985	25. MAERZ 1985	26. MAERZ 1985	27. MAERZ 1985	28. MAERZ 1985	29. MAERZ 1985
ENERGIE- UND WASSERVERSORGUNG, BERGBAU	110.4	110.7	111.3	111.9	110.7	110.8	110.2	110.5	111.0
ENERGIE- UND WASSERVERSORGUNG	111.9	112.2	112.8	113.5	112.4	112.3	111.8	112.3	112.8
BERGBAU	94.3	94.1	94.2	93.9	91.6	93.8	92.7	90.9	90.7
VERARBEITENDE INDUSTRIE	187.2	186.5	187.8	185.5	183.0	183.1	180.3	180.1	179.9
CHEMISCHE INDUSTRIE	188.3	186.8	187.6	185.0	182.3	183.1	179.1	178.9	178.4
DAV.: GROSSCHEMIE	193.3	191.3	191.5	187.8	184.5	185.5	179.8	179.7	179.0
SONSTIGE CHEMISCHE INDUSTRIE	180.3	179.8	181.4	180.7	178.9	179.4	178.4	177.9	177.7
KUNSTSTOFF- UND GUMMIVERARBEITENDE INDUSTRIE	194.1	193.2	192.8	191.6	189.6	188.3	186.5	185.4	186.1
ZEMENTINDUSTRIE	130.0	131.0	130.6	131.1	131.1	130.9	130.6	130.5	130.4
INDUSTRIE DER STEINE UND ERDEN	233.3	233.3	233.7	234.0	236.0	236.6	235.1	236.6	231.8
FEINKERAMISCHE UND GLASINDUSTRIE	94.2	94.0	93.8	94.4	94.5	93.2	91.7	90.6	90.4
EISEN- UND STAHLINDUSTRIE	139.9	140.3	143.4	142.4	139.4	138.6	135.3	135.4	136.2
NE-METALLINDUSTRIE	138.5	138.8	139.7	138.3	136.0	135.8	133.9	134.4	134.3
MASCHINENBAU	117.1	115.7	116.2	115.5	114.5	114.2	113.7	113.2	113.5
STRASSENFAHRZEUGBAU	258.2	258.4	260.3	258.5	254.7	254.3	251.5	251.9	251.4
SCHIFFBAU	83.1	82.9	82.0	80.8	80.8	79.7	79.2	78.5	78.5
ELEKTROTECHNISCHE INDUSTRIE	217.9	217.1	219.5	214.4	211.6	211.6	208.6	207.9	207.7
FEINMECHANISCHE UND OPTISCHE INDUSTRIE	133.2	136.5	141.6	143.7	140.2	139.2	141.7	143.1	142.5
EBM-, SPIEL- UND SCHMUCKWARENINDUSTRIE	77.4	77.1	77.7	77.9	78.1	77.8	77.5	77.9	77.7
HOLZ-, PAPIER- UND DRUCKEREIINDUSTRIE	170.2	170.1	171.9	172.1	168.6	168.8	164.7	162.8	165.2
LEDER-, TEXTIL- UND BEKLEIDUNGSINDUSTRIE	112.1	112.3	112.7	112.2	111.5	111.6	111.3	110.5	110.8
DAR.: TEXTIL- UND BEKLEIDUNGSINDUSTRIE	113.7	114.2	114.5	114.1	113.4	113.7	113.1	112.4	112.7
BRAUEREIEN	176.3	175.6	175.4	174.7	174.1	174.1	173.9	174.0	172.7
ERNAHRUNGSINDUSTRIE (OHNE BRAUEREIEN)	138.7	137.2	137.4	135.8	136.7	137.9	138.5	138.3	139.2
BAUINDUSTRIE	165.0	164.6	164.1	164.4	164.5	164.7	162.7	163.7	163.5
INDUSTRIE INSGESAMT ...	174.9	174.4	175.5	173.7	171.5	171.6	169.2	169.1	169.0
DAR.: GRUNDSTOFFINDUSTRIE	175.2	174.3	175.4	173.3	170.7	171.1	167.5	167.4	167.1
INVESTITIONSGUETERINDUSTRIE	205.4	204.8	206.5	203.7	201.1	200.8	198.6	198.3	198.2
VERBRAUCHSGUETERINDUSTRIE	128.0	127.8	127.8	127.7	127.0	126.3	124.9	124.0	124.2
NAHRUNGS- UND GENUSSMITTELINDUSTRIE	166.5	165.6	165.5	164.5	164.3	164.6	164.6	164.6	163.9
SONSTIGE WIRTSCHAFTSBEREICHE	197.1	197.8	199.7	201.9	200.1	200.2	198.1	197.8	198.3
WARENHAUSUNTERNEHMEN	116.7	117.8	116.7	116.1	116.3	115.7	115.2	115.0	115.5
HANDEL (OHNE WARENHAUSUNTERNEHMEN)	211.2	212.0	211.1	211.1	212.0	213.3	212.7	214.3	214.8
VERKEHR	245.9	245.8	245.3	244.7	240.7	241.0	238.4	238.0	236.4
DAR.: EISENBAHNEN, STRASSENVERKEHR, LUFTFAHRT	295.1	296.6	296.6	296.7	290.8	290.8	286.7	287.4	285.8
SCHIFFFAHRT	112.7	108.4	106.9	104.1	104.3	106.7	107.0	104.4	102.7
KREDITBANKEN	143.2	144.9	147.7	148.8	146.4	146.2	143.4	143.1	144.6
DAV.: GROSSBANKEN	147.5	149.8	153.4	154.3	151.2	151.1	148.5	147.0	149.6
KREDITBANKEN (OHNE GROSSBANKEN)	136.3	136.8	138.3	139.9	138.4	138.2	135.1	136.8	136.4
HYPOTHEKENBANKEN	113.6	115.0	114.5	114.7	114.4	114.2	114.0	113.8	114.4
VERSICHERUNGSGEWERBE	328.7	327.7	330.0	335.8	334.2	335.0	333.2	332.5	331.7
INSGESAMT ...	181.7	181.5	182.9	182.4	180.3	180.3	178.1	177.9	178.0
DAR.: MEISTGEHANDELTE WERTE	180.7	180.7	182.5	180.6	177.4	177.5	174.2	173.9	174.2
PUBLIKUMSGESELLSCHAFTEN	179.2	179.2	180.7	179.5	176.9	177.3	174.4	174.0	174.3
NEBENWERTE	192.3	191.5	192.4	194.6	194.6	193.4	193.5	194.4	193.3
VOLKSAKTIEN	146.0	144.8	146.4	144.9	142.1	142.3	140.8	141.3	141.4
FINANZIELLER SEKTOR	202.2	202.9	205.2	207.8	205.8	206.0	203.8	203.4	204.0
NICHTFINANZIELLER SEKTOR	174.3	173.8	174.9	173.1	171.0	171.0	168.7	168.6	168.5

INDEX DER AKTIENKURSE NACH TAGESSTÄNDEN

30.12.1980 = 100

WIRTSCHAFTSBEREICHE	01. APRIL 1985	02. APRIL 1985	03. APRIL 1985	04. APRIL 1985	09. APRIL 1985	10. APRIL 1985	11. APRIL 1985	12. APRIL 1985	15. APRIL 1985	16. APRIL 1985	17. APRIL 1985	18. APRIL 1985
ENERGIE- UND WASSERVERSORGUNG, BERGBAU	111.4	112.1	112.1	112.6	112.6	112.6	112.6	113.0	112.7	113.1	113.1	113.0
ENERGIE- UND WASSERVERSORGUNG	113.2	114.0	114.0	114.4	114.5	114.4	114.5	114.9	114.6	115.0	115.1	115.0
BERGBAU	91.1	91.8	91.8	92.7	92.4	92.5	92.1	91.9	92.0	91.3	91.0	91.4
VERARBEITENDE INDUSTRIE	180.2	182.4	181.9	182.2	182.3	184.1	183.5	183.3	184.5	183.2	184.2	185.7
CHEMISCHE INDUSTRIE	179.1	182.0	181.8	182.4	183.4	185.4	184.3	184.3	186.4	184.4	185.1	187.2
DAV.: GROSSCHEMIE	180.2	184.6	183.8	184.6	185.8	188.6	187.2	186.2	188.1	185.8	186.2	188.5
SONSTIGE CHEMISCHE INDUSTRIE	177.8	178.0	178.9	179.2	179.9	180.4	179.9	181.5	183.9	182.7	183.8	185.3
KUNSTSTOFF- UND GUMMIVERARBEITENDE INDUSTRIE ..	186.8	189.4	191.4	191.3	191.1	191.6	191.1	191.1	193.5	192.6	189.9	190.8
ZEMENTINDUSTRIE	130.8	131.1	131.9	131.4	132.4	133.9	134.2	133.7	134.6	137.6	135.3	135.4
INDUSTRIE DER STEINE UND ERDEN	232.9	236.1	235.4	234.1	234.1	235.0	235.7	236.9	237.8	236.8	237.1	237.3
FEINKERAMISCHE UND GLASINDUSTRIE	90.8	91.0	90.8	90.8	91.0	91.4	91.8	90.9	91.3	91.3	90.3	90.3
EISEN- UND STAHLINDUSTRIE	137.3	139.0	139.0	139.5	139.0	139.7	137.4	136.2	136.8	136.7	139.2	139.8
NE-METALLINDUSTRIE	134.7	134.4	134.4	133.7	134.4	135.3	137.0	137.4	138.6	139.0	137.6	137.4
MASCHINENBAU	113.2	114.0	114.3	114.9	114.3	114.7	113.9	114.2	115.2	114.9	115.2	116.9
STRASSENFAHRZEUGBAU	250.9	251.7	249.6	249.3	248.6	252.9	253.2	253.6	253.0	250.9	251.1	251.9
SCHIFFBAU	78.0	79.1	79.2	79.1	79.3	78.8	79.6	79.4	79.0	78.9	78.1	77.5
ELEKTROTECHNISCHE INDUSTRIE	208.1	212.3	211.6	212.2	212.0	213.4	212.5	212.1	213.8	212.1	215.3	217.8
FEINMECHANISCHE UND OPTISCHE INDUSTRIE	140.7	140.8	140.7	142.1	141.1	138.7	139.5	138.7	140.7	140.3	140.5	139.5
EBM-, SPIEL- UND SCHMUCKWARENINDUSTRIE	77.9	77.9	78.0	78.1	77.9	77.8	77.3	77.2	77.6	77.3	77.8	77.8
HOLZ-, PAPIER- UND DRUCKEREIINDUSTRIE	165.9	166.8	168.3	166.4	166.7	167.5	167.1	165.4	165.9	164.9	165.9	166.2
LEDER-, TEXTIL- UND BEKLEIDUNGSINDUSTRIE	111.1	112.6	112.1	112.3	112.5	113.6	113.9	113.8	114.1	114.0	114.0	114.6
DAR.: TEXTIL- UND BEKLEIDUNGSINDUSTRIE	113.0	114.8	114.5	114.4	114.6	115.9	116.3	116.4	116.6	116.8	116.7	117.5
BRAUEREIEN	173.1	173.2	173.2	173.5	173.5	174.2	174.9	174.9	175.4	175.3	175.1	174.8
ERNAHRUNGSINDUSTRIE (OHNE BRAUEREIEN)	138.1	138.1	138.1	138.1	138.0	137.1	136.0	135.8	136.2	136.5	135.8	136.8
BAUINDUSTRIE	163.0	163.4	164.6	164.1	164.5	164.3	165.8	166.8	168.2	167.6	166.5	167.6
INDUSTRIE INSGESAMT ...	168.3	171.1	170.8	171.1	171.2	172.7	172.2	172.2	173.1	172.1	172.8	174.1
DAR.: GRUNDSTOFFINDUSTRIE	167.9	170.2	170.2	170.6	171.3	172.9	171.9	171.7	173.4	172.1	172.9	174.4
INVESTITIONSGUETERINDUSTRIE	198.1	200.2	199.3	199.5	199.1	201.2	200.7	200.8	201.5	200.0	201.4	203.1
VERBRAUCHSGUETERINDUSTRIE	124.7	125.9	126.1	126.1	126.3	127.0	127.2	126.7	127.5	127.2	126.3	126.6
NAHRUNGS- UND GENUSSMITTELINDUSTRIE	163.9	164.0	164.0	164.2	164.2	164.5	164.7	164.7	165.2	165.2	164.9	164.8
SONSTIGE WIRTSCHAFTSBEREICHE	198.6	198.7	198.5	198.9	198.6	199.6	200.0	204.5	206.7	207.0	207.8	206.7
WARENHAUSUNTERNEHMEN	117.4	118.3	117.4	117.9	118.4	118.1	117.5	118.6	118.4	118.0	118.8	118.7
HANDEL (OHNE WARENHAUSUNTERNEHMEN)	214.2	214.2	213.8	213.3	212.2	213.3	212.0	212.0	212.9	212.3	212.3	212.9
VERKEHR	236.2	238.2	238.4	238.1	243.1	241.8	239.9	238.2	234.1	234.9	237.8	239.9
DAR.: EISENBAHNEN, STRASSENVERKEHR, LUFTFAHRT	286.5	288.8	288.1	288.0	295.4	293.4	290.8	289.5	283.7	284.9	286.4	287.1
SCHIFFFAHRT	99.8	100.7	104.0	102.3	101.3	102.2	101.1	98.6	97.6	96.2	104.3	111.7
KREDITBANKEN	144.7	144.9	144.9	144.7	145.2	147.0	147.4	150.3	153.7	153.5	154.0	153.2
DAV.: GROSSBANKEN	149.3	149.5	149.4	149.1	149.3	151.5	152.1	155.8	160.3	160.0	160.8	159.6
KREDITBANKEN (OHNE GROSSBANKEN)	137.1	137.3	137.5	137.6	138.4	139.6	139.7	141.4	142.9	143.0	143.1	142.8
HYPOTHEKENBANKEN	115.2	115.5	116.1	116.3	116.6	117.5	118.4	119.4	121.8	123.5	123.7	123.5
VERSICHERUNGSGEWERBE	331.7	331.4	330.5	332.2	329.9	329.9	330.8	340.9	342.4	343.4	344.7	342.1
INSGESAMT ...	178.2	179.6	179.3	179.6	179.6	180.9	180.7	182.1	183.4	182.8	183.6	184.1
DAR.: MEISTGEHANDELTE WERTE	174.5	176.5	176.1	176.3	176.5	178.3	177.8	178.3	180.0	178.8	179.7	180.7
PUBLIKUMSGESELLSCHAFTEN	174.6	176.3	175.9	176.3	176.3	177.7	177.4	178.7	180.2	179.4	180.3	180.8
NEBENWERTE	193.7	193.7	193.5	193.8	193.6	194.6	194.9	196.5	197.1	197.5	197.7	198.1
VOLKSAKTIEN	141.9	142.6	142.1	141.5	141.7	143.8	143.9	145.2	145.9	144.1	143.9	144.5
FINANZIELLER SEKTOR	204.1	204.2	204.0	204.4	203.9	205.0	205.7	210.8	213.5	213.8	214.6	213.2
NICHTFINANZIELLER SEKTOR	168.9	170.7	170.3	170.6	170.8	172.2	171.6	171.6	172.5	171.5	172.3	173.5

INDEX DER AKTIENKURSE NACH TAGESSTÄNDEN

30.12.1980 = 100

WIRTSCHAFTSBEREICHE	19. APRIL 1985	22. APRIL 1985	23. APRIL 1985	24. APRIL 1985	25. APRIL 1985	26. APRIL 1985	29. APRIL 1985	30. APRIL 1985
ENERGIE- UND WASSERVERSORGUNG, BERGBAU	113.0	113.3	113.4	113.2	113.2	112.8	112.3	112.6
ENERGIE- UND WASSERVERSORGUNG	114.9	115.2	115.3	115.0	115.1	114.6	114.1	114.5
BERGBAU	91.4	92.4	92.5	93.1	92.6	92.4	92.2	92.0
VERARBEITENDE INDUSTRIE	184.2	184.8	184.9	185.2	185.5	184.9	183.9	183.1
CHEMISCHE INDUSTRIE	185.3	186.0	185.6	185.4	185.4	185.7	184.9	183.8
DAV.: GROSSCHEMIE	186.7	188.3	187.6	187.7	187.8	189.0	188.1	186.8
SONSTIGE CHEMISCHE INDUSTRIE	183.3	182.5	182.7	182.0	181.7	180.5	180.0	179.0
KUNSTSTOFF- UND GUMMIVERARBEITENDE INDUSTRIE ..	190.9	189.8	188.2	187.3	187.5	189.1	189.1	187.5
ZEMENTINDUSTRIE	136.3	136.3	136.0	135.9	135.9	135.6	135.1	137.4
INDUSTRIE DER STEINE UND ERDEN	237.0	237.2	237.3	237.1	235.6	234.6	232.5	233.8
FEINKERAMISCHE UND GLASINDUSTRIE	90.3	89.4	89.7	89.9	90.4	89.7	89.7	88.9
EISEN- UND STAHLINDUSTRIE	139.2	139.3	139.4	139.3	137.8	136.9	136.2	135.7
NE-METALLINDUSTRIE	135.8	136.1	136.5	136.6	135.8	135.6	135.0	134.2
MASCHINENBAU	116.1	117.0	116.5	116.4	115.6	115.5	115.5	114.8
STRASSENFAHRZEUGBAU	251.0	251.4	253.1	256.7	260.1	256.7	254.0	253.2
SCHIFFBAU	77.9	78.2	79.2	80.3	78.9	78.1	77.9	77.9
ELEKTROTECHNISCHE INDUSTRIE	215.2	216.3	216.2	215.5	214.3	214.2	213.4	212.2
FEINMECHANISCHE UND OPTISCHE INDUSTRIE	142.2	141.1	140.4	142.7	141.1	140.7	141.3	142.0
EBM-, SPIEL- UND SCHMUCKWARENINDUSTRIE	78.1	77.6	77.1	75.7	76.9	77.1	77.1	77.0
HOLZ-, PAPIER- UND DRUCKEREIINDUSTRIE	164.1	163.8	164.4	163.5	164.6	164.4	164.0	162.2
LEDER-, TEXTIL- UND BEKLEIDUNGSINDUSTRIE	114.1	114.2	114.4	114.7	114.8	114.4	114.1	113.6
DAR.: TEXTIL- UND BEKLEIDUNGSINDUSTRIE	117.0	116.8	117.0	117.7	117.7	117.0	116.6	116.2
BRAUEREIEN	174.5	174.9	174.9	175.2	176.7	176.7	176.0	175.9
ERNAHRUNGSINDUSTRIE (OHNE BRAUEREIEN)	136.6	136.2	137.1	137.3	138.3	137.4	137.9	138.1
BAUINDUSTRIE	167.9	168.1	168.0	168.1	168.4	168.7	167.9	168.4
INDUSTRIE INSGESAMT ...	172.9	173.5	173.5	173.8	174.0	173.4	172.6	171.9
DAR.: GRUNDSTOFFINDUSTRIE	172.8	173.4	173.1	173.0	172.7	172.7	172.0	171.0
INVESTITIONSGÜTERINDUSTRIE	201.6	202.4	202.8	203.7	204.2	203.0	201.7	200.9
VERBRAUCHSGÜTERINDUSTRIE	126.4	125.8	125.7	125.7	126.0	125.8	125.8	124.8
NAHRUNGS- UND GENUSSMITTELINDUSTRIE	164.6	164.8	165.0	165.3	166.7	166.5	166.1	166.0
SONSTIGE WIRTSCHAFTSBEREICHE	208.2	209.9	210.5	211.5	213.2	213.1	213.0	212.8
WARENHAUSUNTERNEHMEN	119.4	121.5	119.8	118.7	119.4	119.1	118.8	118.8
HANDEL (OHNE WARENHAUSUNTERNEHMEN)	214.2	213.9	214.7	215.8	216.8	218.6	220.4	220.1
VERKEHR	239.1	240.1	239.5	238.7	236.6	233.1	233.0	230.8
DAR.: EISENBAHNEN, STRASSENVERKEHR, LUFTFAHRT	286.3	288.5	287.8	286.3	283.4	279.1	279.1	276.4
SCHIFFFAHRT	110.4	107.9	106.2	107.9	108.1	106.3	105.9	104.4
KREDITBANKEN	153.6	154.6	154.8	153.9	153.4	153.4	153.6	153.7
DAV.: GROSSBANKEN	160.2	161.4	161.8	160.7	160.3	160.4	161.1	161.2
KREDITBANKEN (OHNE GROSSBANKEN)	142.9	143.6	143.5	143.0	142.3	141.9	141.4	141.5
HYPOTHEKENBANKEN	124.3	124.6	123.8	123.4	123.2	124.2	124.0	123.7
VERSICHERUNGSGEWERBE	346.1	349.3	351.7	356.9	363.7	363.7	362.8	362.5
INSGESAMT ...	183.7	184.7	184.9	185.4	186.0	185.7	185.0	184.5
DAR.: MEISTGEHANDELTE WERTE	179.6	180.8	180.9	180.9	181.0	180.5	179.6	179.0
PUBLIKUMSGESELLSCHAFTEN	180.3	181.3	181.5	182.1	182.3	182.2	181.6	181.0
NEBENWERTE	198.4	198.9	199.2	199.4	201.7	200.4	199.6	199.5
VOLKSAKTIEEN	143.9	144.8	144.5	144.7	145.0	144.0	143.2	143.7
FINANZIELLER SEKTOR	214.9	216.6	217.4	218.7	220.6	220.7	220.5	220.4
NICHTFINANZIELLER SEKTOR	172.4	173.0	173.0	173.2	173.4	172.8	172.0	171.3

INDEX DER AKTIENKURSE NACH TAGESSTÄNDEN

30.12.1980 = 100

WIRTSCHAFTSBEREICHE	02. MAI 1985	03. MAI 1985	06. MAI 1985	07. MAI 1985	08. MAI 1985	09. MAI 1985	10. MAI 1985	13. MAI 1985	14. MAI 1985	15. MAI 1985	17. MAI 1985	20. MAI 1985
ENERGIE- UND WASSERVERSORGUNG, BERGBAU	112.2	112.3	112.6	112.7	112.9	112.6	112.3	112.6	112.9	112.9	113.4	114.5
ENERGIE- UND WASSERVERSORGUNG	114.0	114.1	114.4	114.3	114.6	114.1	113.8	114.1	114.4	114.4	115.0	116.2
BERGBAU	92.1	92.3	92.6	94.4	94.2	96.2	95.4	96.1	96.2	95.6	96.1	96.0
VERARBEITENDE INDUSTRIE	181.3	182.6	184.3	184.0	183.6	184.6	185.4	185.9	187.6	188.0	188.8	190.4
CHEMISCHE INDUSTRIE	181.5	182.4	183.4	182.9	182.2	183.1	183.4	184.3	187.1	187.8	188.4	190.8
DAV.: GROSSCHEMIE	184.3	185.6	186.9	186.4	185.5	186.7	186.9	188.0	192.1	192.7	194.2	197.3
SONSTIGE CHEMISCHE INDUSTRIE	177.1	177.3	177.7	177.5	177.0	177.5	177.8	178.5	179.1	179.9	178.9	180.2
KUNSTSTOFF- UND GUMMIVERARBEITENDE INDUSTRIE	184.7	185.1	186.4	188.8	190.4	191.7	191.2	191.3	192.2	192.2	192.6	193.9
ZEMENTINDUSTRIE	136.0	137.2	138.0	138.5	138.3	137.3	137.5	137.1	136.9	136.4	136.0	135.5
INDUSTRIE DER STEINE UND ERDEN	232.9	231.8	231.9	231.7	231.9	231.6	230.7	231.5	232.0	233.7	234.1	234.1
FEINKERAMISCHE UND GLASINDUSTRIE	89.7	89.6	90.2	91.0	90.9	91.3	91.7	91.9	92.9	92.6	92.4	93.2
EISEN- UND STAHLINDUSTRIE	135.0	136.6	138.3	138.7	137.3	137.9	136.7	138.7	139.4	138.3	139.0	139.4
NE-METALLINDUSTRIE	134.1	133.4	135.8	136.5	135.3	135.6	135.7	135.2	136.3	136.1	135.5	136.1
MASCHINENBAU	114.2	114.8	115.5	115.1	114.8	114.7	114.5	114.8	115.5	115.4	115.8	116.1
STRASSENFAHRZEUGBAU	251.5	253.5	256.2	256.1	256.4	259.0	262.9	263.3	265.6	267.1	270.9	274.5
SCHIFFBAU	77.9	79.5	79.7	79.2	80.7	80.9	81.2	80.8	80.4	81.2	79.2	80.8
ELEKTROTECHNISCHE INDUSTRIE	208.9	212.0	215.0	214.2	213.9	215.4	216.5	216.1	217.5	217.7	217.3	218.0
FEINMECHANISCHE UND OPTISCHE INDUSTRIE	144.6	143.1	142.5	142.1	140.7	141.9	142.9	143.2	143.0	143.6	142.7	143.8
EBM-, SPIEL- UND SCHMUCKWARENINDUSTRIE	75.7	75.4	76.1	75.9	75.8	75.7	75.9	75.6	75.9	75.7	75.2	75.5
HOLZ-, PAPIER- UND DRUCKEREIINDUSTRIE	161.3	161.6	163.5	163.0	162.9	163.5	164.3	164.8	165.1	165.5	167.4	168.3
LEDER-, TEXTIL- UND BEKLEIDUNGSINDUSTRIE	113.4	113.5	114.2	114.6	114.4	114.2	113.8	114.1	114.0	114.0	113.9	114.7
DAR.: TEXTIL- UND BEKLEIDUNGSINDUSTRIE	115.8	116.0	117.0	117.4	117.1	117.0	116.5	117.0	116.8	116.8	116.7	117.7
BRAUEREIEN	175.6	174.7	175.0	175.1	175.3	174.0	173.6	174.1	174.5	174.3	174.5	174.5
ERNAHRUNGSINDUSTRIE (OHNE BRAUEREIEN)	138.3	137.5	139.4	137.5	136.6	134.9	136.0	136.2	136.1	136.0	137.1	136.0
BAUINDUSTRIE	168.9	168.8	169.1	168.2	169.0	167.6	167.5	167.8	167.8	167.8	168.6	169.4
INDUSTRIE INSGESAMT ...	170.4	171.5	172.9	172.7	172.4	173.1	173.8	174.2	175.7	176.0	176.8	178.3
DAR.: GRUNDSTOFFINDUSTRIE	169.2	170.1	171.3	171.1	170.3	171.1	171.1	172.1	174.3	174.5	175.1	176.9
INVESTITIONSGUETERINDUSTRIE	198.8	200.8	203.1	202.7	202.6	204.0	205.8	205.8	207.4	208.0	209.2	210.8
VERBRAUCHSGUETERINDUSTRIE	124.5	124.5	125.3	126.3	126.4	126.8	126.7	127.0	127.5	127.3	127.3	128.2
NAHRUNGS- UND GENUSSMITTELINDUSTRIE	165.8	165.0	165.6	165.3	165.2	163.8	163.8	164.2	164.4	164.3	164.7	164.4
SONSTIGE WIRTSCHAFTSBEREICHE	210.3	212.1	214.2	216.0	216.6	215.4	215.3	216.8	218.0	217.3	216.6	218.1
WARENHAUSUNTERNEHMEN	117.9	118.3	119.6	120.7	121.0	120.5	120.6	120.7	121.0	120.8	120.6	122.4
HANDEL (OHNE WARENHAUSUNTERNEHMEN)	219.4	219.7	220.3	220.1	219.8	219.8	219.7	219.7	220.2	220.5	221.7	221.9
VERKEHR	230.9	231.0	233.3	234.3	236.0	235.6	235.5	234.6	236.4	236.1	233.4	233.2
DAR.: EISENBAHNEN, STRASSENVERKEHR, LUFTFAHRT	276.4	276.4	280.7	281.4	283.4	282.6	283.0	282.1	284.3	284.2	280.5	280.5
SCHIFFFAHRT	104.9	105.7	102.2	104.4	105.6	106.3	104.7	103.6	104.6	103.8	103.0	102.3
KREDITBANKEN	151.9	152.4	153.4	156.8	156.9	155.7	154.5	156.6	159.2	157.5	155.9	158.5
DAV.: GROSSBANKEN	159.0	159.2	160.5	165.3	165.0	164.1	163.2	165.0	168.4	165.5	164.2	167.3
KREDITBANKEN (OHNE GROSSBANKEN)	140.3	141.4	142.1	143.0	143.8	142.3	140.5	143.0	144.4	144.5	142.6	144.2
HYPOTHEKENBANKEN	123.4	124.0	124.1	123.6	123.6	123.5	123.9	123.0	123.0	123.7	123.8	124.5
VERSICHERUNGSGEWERBE	357.4	362.2	366.9	367.4	369.1	367.0	368.6	370.5	369.9	370.2	370.8	371.1
INSGESAMT ...	182.7	184.0	185.6	186.0	186.0	186.2	186.6	187.3	188.7	188.7	189.1	190.6
DAR.: MEISTGEHANDELTE WERTE	177.0	178.4	180.2	180.8	180.5	181.2	181.4	182.4	184.7	184.6	185.0	187.1
PUBLIKUMSGESELLSCHAFTEN	179.1	180.7	182.4	183.0	183.0	183.3	183.7	184.6	186.4	186.2	186.5	188.4
NEBENWERTE	197.9	197.9	199.3	198.9	199.0	198.2	198.9	199.0	198.5	199.6	199.9	200.0
VOLKSAKTIEN	142.6	144.0	144.9	144.2	144.5	148.3	148.8	150.0	151.3	150.7	151.7	155.6
FINANZIELLER SEKTOR	217.7	219.7	221.8	223.8	224.4	223.1	223.0	224.7	225.9	225.1	224.5	226.1
NICHTFINANZIELLER SEKTOR	169.9	170.9	172.4	172.2	172.0	172.6	173.2	173.7	175.1	175.4	176.1	177.6

INDEX DER AKTIENKURSE NACH TAGESSTÄNDEN

30.12.1980 = 100

WIRTSCHAFTSBEREICHE	21. MAI 1985	22. MAI 1985	23. MAI 1985	24. MAI 1985	28. MAI 1985	29. MAI 1985	30. MAI 1985	31. MAI 1985
ENERGIE- UND WASSERVERSORGUNG, BERGBAU	114.9	116.0	115.8	115.4	115.5	115.8	115.6	115.7
ENERGIE- UND WASSERVERSORGUNG	116.6	117.8	117.6	117.2'	117.3	117.5	117.4	117.4
BERGBAU	95.8	96.1	96.2	95.7	95.9	96.3	96.2	96.0
VERARBEITENDE INDUSTRIE	191.0	190.6	192.5	194.6	194.4	195.2	196.0	199.4
CHEMISCHE INDUSTRIE	191.0	190.1	191.0	191.2	191.9	194.4	195.2	196.4
DAV.: GROSSCHEMIE	197.1	196.0	197.3	197.8	198.6	202.2	201.8	203.3
SONSTIGE CHEMISCHE INDUSTRIE	181.1	180.6	180.7	180.5	180.9	181.6	184.5	185.1
KUNSTSTOFF- UND GUMMIVERARBEITENDE INDUSTRIE .	193.5	194.5	195.9	194.8	196.6	197.7	198.5	198.5
ZEMENTINDUSTRIE	135.6	135.9	135.8	135.6	139.4	142.4	143.6	146.4
INDUSTRIE DER STEINE UND ERDEN	233.4	233.4	234.6	234.4	236.5	235.7	233.6	236.1
FEINKERAMISCHE UND GLASINDUSTRIE	93.6	92.8	92.7	92.5	93.8	95.2	96.0	96.2
EISEN- UND STAHLINDUSTRIE	138.3	136.9	137.8	138.0	137.2	137.8	142.6	145.2
NE-METALLINDUSTRIE	135.6	137.2	137.3	136.4	136.3	136.5	136.4	137.0
MASCHINENBAU	116.3	116.6	117.0	117.0	116.9	116.4	117.9	118.8
STRASSENFAHRZEUGBAU	276.2	275.9	282.7	295.2	293.6	292.3	292.4	303.2
SCHIFFBAU	80.3	80.6	80.0	79.8	81.0	81.8	81.1	80.3
ELEKTROTECHNISCHE INDUSTRIE	219.8	219.0	221.4	221.2	220.5	221.4	221.1	225.7
FEINMECHANISCHE UND OPTISCHE INDUSTRIE	144.3	144.9	145.9	148.7	148.2	149.2	149.4	149.9
EBM-, SPIEL- UND SCHMUCKWARENINDUSTRIE	75.4	75.7	75.8	76.1	75.8	76.0	76.1	76.1
HOLZ-, PAPIER- UND DRUCKEREIINDUSTRIE	169.6	173.7	172.4	172.6	172.7	174.7	176.8	179.0
LEDER-, TEXTIL- UND BEKLEIDUNGSINDUSTRIE	115.2	116.0	115.8	116.0	116.8	117.7	118.1	118.8
DAR.: TEXTIL- UND BEKLEIDUNGSINDUSTRIE	118.0	118.6	118.3	118.7	119.7	120.6	120.9	121.6
BRAUEREIEN	174.0	173.5	173.8	173.8	172.4	170.6	169.9	170.3
ERNAHRUNGSINDUSTRIE (OHNE BRAUEREIEN)	137.9	137.4	137.2	138.1	139.1	138.3	138.9	138.6
BAUINDUSTRIE	169.4	172.0	174.5	175.5	177.7	179.8	184.1	190.3
INDUSTRIE INSGESAMT ...	178.9	178.7	180.3	182.0	181.9	182.7	183.4	186.3
DAR.: GRUNDSTOFFINDUSTRIE	176.8	176.1	176.9	177.0	177.4	179.5	180.9	182.4
INVESTITIONSGUETERINDUSTRIE	212.1	211.8	215.1	219.4	218.6	218.4	218.6	224.4
VERBRAUCHSGUETERINDUSTRIE	128.5	128.7	128.9	128.9	130.1	131.3	132.0	132.5
NAHRUNGS- UND GENUSSMITTELINDUSTRIE	164.6	164.1	164.2	164.4	163.7	162.1	161.8	162.0
SONSTIGE WIRTSCHAFTSBEREICHE	218.5	219.7	219.3	219.3	219.4	220.5	222.4	226.6
WARENHAUSUNTERNEHMEN	123.8	124.1	125.3	124.5	124.9	123.7	123.8	123.9
HANDEL (OHNE WARENHAUSUNTERNEHMEN)	223.0	222.2	223.8	223.6	222.5	222.2	221.3	220.4
VERKEHR	235.5	238.5	239.6	245.1	243.9	238.8	241.7	243.5
DAR.: EISENBAHNEN, STRASSENVERKEHR, LUFTFAHRT	284.2	288.6	290.8	296.7	294.5	286.4	289.3	291.6
SCHIFFFAHRT	101.0	100.2	98.3	103.6	105.5	108.7	112.3	113.0
KREDITBANKEN	159.7	161.5	161.4	161.2	161.6	163.8	166.6	174.1
DAV.: GROSSBANKEN	168.6	171.8	171.4	170.9	171.8	175.2	179.1	187.9
KREDITBANKEN (OHNE GROSSBANKEN)	145.3	144.9	145.3	145.5	145.2	145.6	146.5	151.9
HYPOTHEKENBANKEN	125.0	125.4	125.5	124.7	124.4	124.1	124.3	124.2
VERSICHERUNGSGEWERBE	369.7	370.1	368.3	368.7	368.2	369.4	370.9	372.5
INSGESAMT ...	191.1	191.3	192.3	193.5	193.4	194.3	195.4	198.7
DAR.: MEISTGEHANDELTE WERTE	188.0	188.3	190.2	192.1	191.9	193.0	194.3	199.1
PUBLIKUMSGESELLSCHAFTEN	189.0	189.3	190.6	192.0	192.0	193.1	194.3	198.2
NEBENWERTE	199.9	200.1	199.9	199.9	199.6	199.8	200.3	201.3
VOLKSAKTIEN	155.3	155.6	155.7	155.6	156.2	156.3	158.6	160.4
FINANZIELLER SEKTOR	226.3	227.5	226.9	226.8	226.9	228.5	230.5	235.3
NICHTFINANZIELLER SEKTOR	178.2	178.1	179.7	181.3	181.2	181.9	182.6	185.4

INDEX DER AKTIENKURSE NACH TAGESSTÄNDEN

30.12.1980 = 100

WIRTSCHAFTSBEREICHE	03. JUNI 1985	04. JUNI 1985	05. JUNI 1985	07. JUNI 1985	10. JUNI 1985	11. JUNI 1985	12. JUNI 1985	13. JUNI 1985	14. JUNI 1985	18. JUNI 1985	19. JUNI 1985	20. JUNI 1985
ENERGIE- UND WASSERVERSORGUNG, BERGBAU	115.9	116.0	115.8	116.7	116.7	117.1	117.4	117.4	116.8	119.3	120.7	119.8
ENERGIE- UND WASSERVERSORGUNG	117.7	117.8	117.7	118.6	118.6	119.0	119.1	119.3	118.6	121.3	122.4	121.3
BERGBAU	96.1	95.5	94.8	95.7	96.0	96.8	98.3	96.9	96.4	97.6	102.0	103.6
VERARBEITENDE INDUSTRIE	200.4	198.9	197.1	199.4	198.8	200.6	202.5	200.5	199.5	202.3	204.3	205.2
CHEMISCHE INDUSTRIE	197.3	196.6	192.8	195.0	193.7	194.9	196.3	193.7	192.6	194.2	196.5	195.2
DAV.: GROSSCHEMIE	204.9	204.2	199.0	201.8	199.8	200.7	202.0	199.2	197.7	199.7	201.4	198.0
SONSTIGE CHEMISCHE INDUSTRIE	184.7	184.0	182.8	183.9	183.8	185.5	186.9	184.8	184.2	185.3	188.6	191.1
KUNSTSTOFF- UND GUMMIVERARBEITENDE INDUSTRIE ..	200.5	201.1	200.4	206.0	205.8	208.1	207.8	204.9	202.9	206.6	206.6	212.6
ZEMENTINDUSTRIE	149.5	147.0	148.7	149.3	150.8	150.9	150.7	146.6	149.5	151.2	150.9	149.2
INDUSTRIE DER STEINE UND ERDEN	235.3	234.3	232.9	238.7	240.9	245.5	241.4	238.5	238.7	238.0	237.0	237.9
FEINKERAMISCHE UND GLASINDUSTRIE	97.1	96.7	97.0	98.3	98.4	96.7	97.1	96.7	96.4	96.2	96.0	95.0
EISEN- UND STAHLINDUSTRIE	146.6	144.5	142.9	147.4	146.7	149.3	152.2	150.6	149.5	150.4	151.5	153.8
NE-METALLINDUSTRIE	136.8	136.3	135.5	139.6	138.5	138.2	139.8	138.8	137.0	138.3	139.2	140.2
MASCHINENBAU	119.0	118.0	116.6	118.6	118.9	119.0	119.9	119.5	119.1	120.4	122.1	123.4
STRASSENFAHRZEUGBAU	304.5	301.3	300.9	304.0	304.0	307.2	312.0	310.0	308.9	317.5	319.6	324.7
SCHIFFBAU	82.3	81.9	81.8	83.1	83.9	86.2	87.1	86.7	87.1	86.7	86.4	85.9
ELEKTROTECHNISCHE INDUSTRIE	227.4	224.8	223.9	225.0	224.5	228.0	229.3	226.9	225.8	228.7	232.1	232.7
FEINMECHANISCHE UND OPTISCHE INDUSTRIE	147.6	145.6	145.0	144.3	143.6	144.3	144.3	144.5	145.5	144.9	144.0	144.3
EBM-, SPIEL- UND SCHMUCKWARENINDUSTRIE	76.1	76.1	75.9	76.5	75.9	76.1	76.5	75.3	75.3	75.3	75.2	75.3
HOLZ-, PAPIER- UND DRUCKEREIINDUSTRIE	180.8	181.4	180.4	181.8	179.7	182.3	183.3	180.7	179.3	182.2	182.3	180.8
LEDER-, TEXTIL- UND BEKLEIDUNGSINDUSTRIE	119.8	119.3	118.0	119.4	118.9	118.9	118.5	117.8	117.5	118.7	118.9	119.1
DAV.: TEXTIL- UND BEKLEIDUNGSINDUSTRIE	122.6	122.0	120.8	122.5	121.9	122.2	121.7	120.8	120.7	122.2	122.5	122.8
BRAUEREIEN	171.2	171.9	172.1	172.9	172.5	173.4	173.3	172.4	171.9	170.9	172.4	172.7
ERNAHRUNGSINDUSTRIE (OHNE BRAUEREIEN)	138.1	138.9	138.0	136.2	137.9	139.0	138.0	139.7	138.0	135.6	136.9	135.9
BAUINDUSTRIE	194.6	192.7	193.1	192.9	194.0	194.4	193.9	192.0	190.2	192.8	193.0	193.9
INDUSTRIE INSGESAMT ...	187.3	186.0	184.5	186.6	186.1	187.7	189.2	187.6	186.6	189.3	191.3	191.9
DAV.: GRUNDSTOFFINDUSTRIE	183.3	182.3	179.4	182.1	181.0	182.3	183.9	181.5	180.5	182.0	183.8	183.3
INVESTITIONSGÜTERINDUSTRIE	225.5	223.2	222.3	224.3	224.2	226.7	229.1	227.4	226.5	230.9	233.3	235.7
VERBRAUCHSGÜTERINDUSTRIE	133.6	133.3	132.8	135.0	134.7	134.5	134.5	133.3	132.8	133.9	133.8	134.6
NAHRUNGS- UND GENUSSMITTELINDUSTRIE	162.5	163.3	163.2	163.3	163.5	164.4	164.0	163.8	163.0	161.6	163.1	163.0
SONSTIGE WIRTSCHAFTSBEREICHE	228.4	227.7	228.0	234.3	233.1	235.1	238.7	236.6	236.5	240.1	242.1	245.0
WARENHAUSUNTERNEHMEN	122.6	119.4	119.8	124.0	125.2	126.1	126.7	124.9	125.4	127.0	127.8	128.6
HANDEL (OHNE WARENHAUSUNTERNEHMEN)	220.0	220.1	220.1	221.7	221.5	221.8	223.4	221.0	219.1	219.8	217.9	218.0
VERKEHR	243.0	242.9	242.2	246.7	242.5	242.2	244.6	245.1	246.4	246.1	246.8	248.3
DAV.: EISENBAHNEN, STRASSENVERKEHR, LUFTFAHRT	290.9	290.9	290.9	296.9	291.1	291.0	294.6	295.3	296.8	296.1	296.1	298.3
SCHIFFFAHRT	113.1	112.7	109.7	111.2	111.1	110.1	110.0	110.1	110.7	111.4	114.5	114.3
KREDITBANKEN	174.9	171.5	171.1	173.4	171.4	172.4	172.6	170.0	169.3	172.1	173.9	174.3
DAV.: GROSSBANKEN	188.8	184.8	183.7	186.8	184.5	186.0	186.5	183.5	182.7	186.5	188.6	188.7
KREDITBANKEN (OHNE GROSSBANKEN)	152.5	150.0	150.8	152.0	150.3	150.6	150.4	148.4	147.8	149.2	150.5	151.4
HYPOTHEKENBANKEN	124.7	124.6	124.4	124.6	124.4	124.2	124.4	125.0	124.8	125.2	125.4	125.8
VERSICHERUNGSGEWERBE	377.7	381.7	383.5	399.3	398.9	403.6	415.1	412.4	413.5	420.2	423.9	432.6
INSGESAMT ...	200.0	198.8	197.9	201.3	200.6	202.3	204.5	202.7	202.0	205.0	206.9	208.3
DAV.: MEISTGEHANDELTE WERTE	200.2	198.1	196.6	199.5	198.4	200.3	202.1	199.8	198.7	202.3	204.6	205.1
PUBLIKUMSGESELLSCHAFTEN	199.4	198.1	197.1	200.8	199.9	201.9	204.4	202.0	201.4	204.8	207.1	208.5
NEBENWERTE	202.4	202.1	201.8	203.5	204.1	204.2	205.3	205.6	204.8	206.0	206.5	207.5
VOLKSAKTIEN	161.6	163.4	164.7	172.2	171.3	172.2	174.0	171.6	173.1	181.7	185.0	189.0
FINANZIELLER SEKTOR	237.5	236.9	237.3	244.0	242.7	244.8	248.8	246.5	246.4	250.4	252.6	255.8
NICHTFINANZIELLER SEKTOR	186.2	184.9	183.5	185.6	185.2	186.7	188.2	186.6	185.7	188.3	190.2	190.8

INDEX DER AKTIENKURSE NACH TAGESSTÄNDEN

30.12.1980 = 100

WIRTSCHAFTSBEREICHE	21. JUNI 1985	24. JUNI 1985	25. JUNI 1985	26. JUNI 1985	27. JUNI 1985	28. JUNI 1985
ENERGIE- UND WASSERVERSORGUNG, BERGBAU	119.8	120.0	120.9	119.8	120.7	120.4
ENERGIE- UND WASSERVERSORGUNG	121.4	121.6	122.6	121.6	122.5	122.1
BERGBAU	102.7	103.0	102.3	99.7	100.8	101.4
VERARBEITENDE INDUSTRIE	206.8	207.1	206.8	202.8	203.9	205.8
CHEMISCHE INDUSTRIE	196.2	196.9	198.2	195.2	196.5	196.8
DAV.: GROSSCHEMIE	198.8	199.2	201.2	198.6	200.0	198.8
SONSTIGE CHEMISCHE INDUSTRIE	192.4	193.5	193.7	190.0	191.0	194.0
KUNSTSTOFF- UND GUMMIVERARBEITENDE INDUSTRIE	212.9	213.7	212.4	208.5	208.4	211.2
ZEMENTINDUSTRIE	148.9	149.9	147.4	144.9	146.0	146.5
INDUSTRIE DER STEINE UND ERDEN	237.0	241.0	237.3	240.1	239.8	239.7
FEINKERAMISCHE UND GLASINDUSTRIE	96.0	94.4	93.9	94.5	94.2	93.7
EISEN- UND STAHLINDUSTRIE	156.0	155.5	153.5	149.6	151.9	154.3
NE-METALLINDUSTRIE	148.4	150.7	147.1	146.0	146.1	146.2
MASCHINENBAU	125.2	125.7	126.4	124.1	124.2	124.9
STRASSENFAHRZEUGBAU	327.4	327.9	325.4	317.4	318.7	326.6
SCHIFFBAU	86.7	87.2	87.2	86.6	87.0	87.0
ELEKTROTECHNISCHE INDUSTRIE	233.1	232.7	232.1	226.5	228.0	229.2
FEINMECHANISCHE UND OPTISCHE INDUSTRIE	144.1	146.1	147.7	145.3	144.8	145.2
EBM-, SPIEL- UND SCHMUCKWARENINDUSTRIE	74.8	75.6	75.4	74.7	75.0	75.0
HOLZ-, PAPIER- UND DRUCKEREIINDUSTRIE	181.5	183.4	181.5	181.7	182.8	184.7
LEDER-, TEXTIL- UND BEKLEIDUNGSINDUSTRIE	118.5	118.9	118.2	117.1	117.1	117.7
DAR.: TEXTIL- UND BEKLEIDUNGSINDUSTRIE	122.1	122.5	121.8	120.4	120.5	121.3
BRAUEREIEN	174.8	175.8	176.1	175.3	174.4	173.2
ERNAHRUNGSINDUSTRIE (OHNE BRAUEREIEN)	136.7	135.9	136.2	136.9	136.7	138.6
BAUINDUSTRIE	195.0	195.1	194.5	192.0	189.4	187.5
INDUSTRIE INSGESAMT ...	193.2	193.5	193.3	189.8	190.8	192.3
DAR.: GRUNDSTOFFINDUSTRIE	185.0	185.7	185.9	183.0	184.3	185.0
INVESTITIONSGUETERINDUSTRIE	237.2	237.3	236.4	230.9	232.0	235.3
VERBRAUCHSGUETERINDUSTRIE	134.8	134.4	133.4	132.7	132.5	133.1
NAHRUNGS- UND GENUSSMITTELINDUSTRIE	164.8	165.4	165.7	165.3	164.6	164.2
SONSTIGE WIRTSCHAFTSBEREICHE	247.7	248.5	248.8	244.3	246.0	248.5
WARENHAUSUNTERNEHMEN	128.4	127.4	128.3	125.5	127.5	127.8
HANDEL (OHNE WARENHAUSUNTERNEHMEN)	220.1	222.5	223.3	220.2	220.9	219.2
VERKEHR	249.6	248.3	249.8	245.9	247.5	246.7
DAR.: EISENBAHNEN, STRASSENVERKEHR, LUFTFAHRT	299.7	297.5	299.7	293.8	295.4	292.5
SCHIFFFAHRT	115.3	116.8	116.1	117.7	119.5	126.4
KREDITBANKEN	174.4	175.9	178.9	174.9	177.6	180.4
DAV.: GROSSBANKEN	189.1	191.8	197.2	192.5	196.0	199.7
KREDITBANKEN (OHNE GROSSBANKEN)	150.8	150.7	149.9	146.8	148.4	149.9
HYPOTHEKENBANKEN	126.3	127.2	127.4	127.3	126.4	125.8
VERSICHERUNGSGEWERBE	441.3	441.5	436.8	429.7	430.3	434.7
INSGESAMT ...	210.0	210.5	210.4	206.6	207.8	209.6
DAR.: MEISTGEHANDELTE WERTE	206.2	206.8	207.6	203.1	204.8	207.0
PUBLIKUMSGESELLSCHAFTEN	210.3	210.8	210.7	206.0	207.5	209.7
NEBENWERTE	208.9	209.4	209.6	209.4	209.5	209.6
VOLKSAKTIEEN	190.8	192.0	188.4	184.4	185.9	190.8
FINANZIELLER SEKTOR	258.8	259.8	260.0	255.3	256.9	259.9
NICHTFINANZIELLER SEKTOR	192.1	192.4	192.2	188.8	189.8	191.2

INDEX DER AKTIENKURSE NACH TAGESSTÄNDEN

30.12.1980 = 100

WIRTSCHAFTSBEREICHE	01. JULI 1985	02. JULI 1985	03. JULI 1985	04. JULI 1985	05. JULI 1985	08. JULI 1985	09. JULI 1985	10. JULI 1985	11. JULI 1985	12. JULI 1985	15. JULI 1985	16. JULI 1985
ENERGIE- UND WASSERVERSORGUNG, BERGBAU	120.6	120.4	121.5	121.6	121.9	121.4	120.6	118.4	118.6	118.7	118.2	118.2
ENERGIE- UND WASSERVERSORGUNG	122.3	122.0	122.8	122.8	122.9	122.6	121.8	119.9	120.1	120.3	119.7	119.8
BERGBAU	102.1	103.3	107.8	108.6	111.7	109.4	107.6	101.5	102.9	101.9	101.9	100.3
VERARBEITENDE INDUSTRIE	205.1	206.9	211.5	212.5	214.2	212.2	209.5	201.1	206.3	202.9	200.5	198.7
CHEMISCHE INDUSTRIE	196.9	197.8	202.9	205.3	209.1	207.6	204.2	195.3	199.8	195.7	193.7	190.6
DAV.: GROSSCHEMIE	198.8	199.9	205.7	208.8	214.5	213.2	209.7	199.5	204.0	198.2	195.9	192.2
SONSTIGE CHEMISCHE INDUSTRIE	194.3	194.8	198.6	199.8	200.5	198.4	195.3	188.4	193.3	192.0	190.3	188.3
KUNSTSTOFF- UND GUMMIVERARBEITENDE INDUSTRIE	212.1	215.3	216.0	219.7	219.6	211.2	208.6	198.6	205.8	205.5	203.6	201.5
ZEMENTINDUSTRIE	145.4	145.5	144.4	145.3	145.2	145.3	145.3	145.1	144.0	143.6	143.2	143.7
INDUSTRIE DER STEINE UND ERDEN	238.1	238.9	241.6	240.9	239.3	238.4	235.5	235.0	237.5	237.6	237.1	233.5
FEINKERAMISCHE UND GLASINDUSTRIE	92.8	94.0	95.6	95.1	93.9	94.0	94.4	93.4	93.1	93.5	93.8	93.4
EISEN- UND STAHLINDUSTRIE	154.5	156.9	159.0	158.9	162.9	162.8	159.1	151.5	157.0	153.7	152.7	153.9
NE-METALLINDUSTRIE	146.1	146.4	148.7	146.9	146.6	145.7	141.4	135.3	140.8	138.1	135.8	135.0
MASCHINENBAU	126.3	126.1	128.0	128.1	130.0	130.5	128.8	123.5	126.0	124.6	122.9	123.1
STRASSENFAHRZEUGBAU	324.6	328.7	341.9	340.5	338.8	333.9	331.0	314.5	327.7	324.4	319.0	315.7
SCHIFFBAU	86.1	86.2	86.5	85.6	84.7	83.8	83.3	81.8	82.4	83.6	83.6	83.6
ELEKTROTECHNISCHE INDUSTRIE	226.6	229.7	231.3	233.7	234.5	231.3	228.8	222.0	225.5	219.5	216.8	215.4
FEINMECHANISCHE UND OPTISCHE INDUSTRIE	145.0	146.2	145.9	149.5	149.9	152.1	148.3	148.5	149.2	148.7	147.9	147.6
EBM-, SPIEL- UND SCHMUCKWARENINDUSTRIE	74.2	74.8	75.7	76.4	79.3	77.4	77.3	75.3	75.6	75.5	75.3	76.0
HOLZ-, PAPIER- UND DRUCKEREIINDUSTRIE	183.2	183.6	185.2	186.7	190.8	192.6	189.6	182.7	186.5	182.9	179.1	178.9
LEDER-, TEXTIL- UND BEKLEIDUNGSINDUSTRIE	117.5	117.7	120.3	121.6	121.8	120.7	119.7	117.5	117.6	117.8	116.7	116.1
DAR.: TEXTIL- UND BEKLEIDUNGSINDUSTRIE	121.2	122.4	125.1	125.9	126.1	125.3	124.5	122.3	122.4	122.7	121.5	120.7
BRAUEREIEN	171.9	173.1	173.8	174.5	174.5	174.3	173.1	172.4	173.5	175.0	175.4	175.5
ERNAHRUNGSINDUSTRIE (OHNE BRAUEREIEN)	138.1	139.4	139.2	139.1	137.3	138.0	137.2	136.8	136.5	136.1	136.7	136.6
BAUINDUSTRIE	185.8	185.4	187.2	188.5	192.9	187.8	185.1	183.4	181.6	183.3	189.2	192.2
INDUSTRIE INSGESAMT ...	191.7	193.2	197.2	198.1	199.6	197.8	195.3	188.0	192.3	189.5	187.6	186.2
DAR.: GRUNDSTOFFINDUSTRIE	185.0	186.1	190.2	191.8	195.2	194.1	190.7	182.5	187.1	183.4	181.5	179.5
INVESTITIONSGÜTERINDUSTRIE	233.9	236.5	242.1	242.7	242.9	240.1	237.6	228.0	234.5	230.7	227.3	225.7
VERBRAUCHSGÜTERINDUSTRIE	132.8	134.1	136.1	137.1	136.7	134.7	133.9	130.4	131.9	132.0	131.3	130.4
NAHRUNGS- UND GENUSSMITTELINDUSTRIE	163.1	164.3	164.7	165.2	164.8	164.8	163.7	163.1	163.8	164.8	165.3	165.3
SONSTIGE WIRTSCHAFTSBEREICHE	248.0	249.5	251.8	255.8	257.2	256.7	254.1	244.4	250.1	246.6	245.5	245.6
WARENHAUSUNTERNEHMEN	127.8	128.1	136.7	136.8	137.2	136.3	135.2	130.5	132.7	132.8	134.9	133.2
HANDEL (OHNE WARENHAUSUNTERNEHMEN)	219.4	222.9	222.5	231.7	234.8	238.7	243.2	246.9	249.2	246.3	241.7	237.7
VERKEHR	250.3	252.1	261.9	268.8	271.6	273.8	266.0	254.9	259.1	255.8	255.6	257.7
DAR.: EISENBAHNEN, STRASSENVERKEHR, LUFTFAHRT	296.8	299.8	314.6	323.3	329.1	332.1	321.8	307.0	312.9	308.5	308.5	312.9
SCHIFFFAHRT	128.6	126.9	123.4	125.2	119.3	120.0	119.2	117.3	115.6	115.0	114.2	110.5
KREDITBANKEN	179.7	182.4	183.5	187.8	189.1	188.1	185.5	176.4	182.9	180.1	180.0	179.6
DAV.: GROSSBANKEN	198.2	200.4	201.1	204.8	205.6	204.1	200.9	190.4	197.7	194.6	194.2	194.2
KREDITBANKEN (OHNE GROSSBANKEN)	150.3	153.7	155.4	160.9	162.8	162.5	161.0	154.0	159.3	157.2	157.3	156.4
HYPOTHEKENBANKEN	125.5	125.4	125.2	125.6	126.5	127.1	127.1	126.2	126.1	125.6	125.9	125.3
VERSICHERUNGSGEWERBE	433.9	434.0	437.0	441.5	443.5	442.9	439.6	424.1	431.7	425.0	421.0	422.6
INSGESAMT ...	209.1	210.5	214.0	215.9	217.4	216.0	213.5	205.4	210.2	207.2	205.5	204.5
DAR.: MEISTGEHANDELTE WERTE	206.2	208.4	213.1	215.3	217.1	215.2	212.2	202.3	208.5	204.7	202.6	201.2
PUBLIKUMSGESELLSCHAFTEN	209.0	210.6	214.7	216.8	218.3	216.4	213.4	204.2	209.6	205.9	203.9	202.8
NEBENWERTE	210.0	210.6	211.6	212.2	213.6	214.2	214.3	210.8	213.0	212.6	212.5	211.9
VOLKSAKTIEN	190.5	193.4	197.8	201.3	198.8	195.2	191.0	180.3	188.4	186.1	182.8	181.1
FINANZIELLER SEKTOR	259.2	260.7	262.3	266.4	267.8	267.1	264.5	254.1	260.3	256.5	255.1	255.3
NICHTFINANZIELLER SEKTOR	190.7	192.1	196.3	197.4	198.8	197.2	194.7	187.5	191.8	189.0	187.2	185.9

INDEX DER AKTIENKURSE NACH TAGESSTÄNDEN

30.12.1980 = 100

WIRTSCHAFTSBEREICHE	17. JULI 1985	18. JULI 1985	19. JULI 1985	22. JULI 1985	23. JULI 1985	24. JULI 1985	25. JULI 1985	26. JULI 1985	29. JULI 1985	30. JULI 1985	31. JULI 1985
ENERGIE- UND WASSERVERSORGUNG, BERGBAU	117.9	119.2	118.9	119.1	118.7	118.8	118.6	118.5	118.3	118.2	118.2
ENERGIE- UND WASSERVERSORGUNG	119.5	120.7	120.3	120.4	120.0	120.2	120.0	120.0	119.9	119.9	120.0
BERGBAU	100.9	103.3	103.9	104.5	104.3	103.2	102.4	101.8	101.1	99.4	98.1
VERARBEITENDE INDUSTRIE	198.5	201.3	202.6	202.8	200.7	200.7	198.4	197.4	196.3	194.9	195.0
CHEMISCHE INDUSTRIE	190.4	193.8	196.0	195.9	193.2	192.9	190.4	189.8	189.4	188.4	188.3
DAV.: GROSSCHEMIE	190.9	195.8	197.8	196.5	193.3	193.1	190.0	189.1	189.1	188.4	187.9
SONSTIGE CHEMISCHE INDUSTRIE	190.1	191.0	193.4	195.5	193.5	193.2	191.8	191.5	190.5	189.0	189.6
KUNSTSTOFF- UND GUMMIVERARBEITENDE INDUSTRIE .	200.4	203.5	204.4	202.6	201.7	202.0	201.4	201.0	200.6	197.4	196.1
ZEMENTINDUSTRIE	143.0	143.5	141.9	143.2	142.4	140.4	141.4	140.8	141.4	139.2	140.5
INDUSTRIE DER STEINE UND ERDEN	231.4	231.4	229.9	230.7	229.7	229.7	229.9	228.6	227.5	225.7	226.6
FEINKERAMISCHE UND GLASINDUSTRIE	92.7	92.3	92.4	92.5	91.9	91.5	90.7	90.5	90.5	89.6	89.1
EISEN- UND STAHLINDUSTRIE	153.9	156.7	156.6	156.8	155.7	157.7	154.7	154.5	153.7	152.5	152.1
NE-METALLINDUSTRIE	134.0	136.1	136.3	137.2	136.6	136.1	134.8	135.1	134.5	131.4	130.5
MASCHINENBAU	121.5	124.5	125.2	125.9	124.8	124.8	124.5	124.7	123.7	122.1	122.1
STRASSENFAHRZEUGBAU	314.8	318.4	320.6	320.4	317.6	316.4	313.3	310.5	308.1	306.2	306.3
SCHIFFBAU	84.3	83.2	83.9	82.6	81.8	81.3	81.6	81.3	80.7	80.4	80.8
ELEKTROTECHNISCHE INDUSTRIE	216.7	219.0	219.8	220.6	218.1	218.8	215.0	213.7	211.5	210.6	211.6
FEINMECHANISCHE UND OPTISCHE INDUSTRIE	144.1	145.2	146.0	148.6	148.0	147.8	147.6	145.7	146.0	144.7	144.1
EBM-, SPIEL- UND SCHMUCKWARENINDUSTRIE	75.3	75.7	76.4	76.3	77.2	77.4	77.1	77.4	76.2	75.3	75.1
HOLZ-, PAPIER- UND DRUCKEREIINDUSTRIE	177.1	179.0	180.7	182.0	179.9	179.6	176.0	175.6	173.5	170.8	168.5
LEDER-, TEXTIL- UND BEKLEIDUNGSINDUSTRIE	115.4	116.4	117.0	117.7	117.5	118.1	118.2	117.4	117.3	116.1	115.5
DAR.: TEXTIL- UND BEKLEIDUNGSINDUSTRIE	119.8	120.6	122.2	122.2	121.9	122.6	122.4	121.7	121.4	120.0	119.3
BRAUEREIEN	176.2	176.5	176.4	175.7	174.2	174.8	175.2	174.7	174.5	173.8	173.3
ERNAHRUNGSINDUSTRIE (OHNE BRAUEREIEN)	137.0	137.2	137.8	137.7	139.2	138.1	138.3	138.7	138.1	137.0	139.2
BAUINDUSTRIE	195.6	196.4	199.4	198.0	198.8	200.4	195.3	200.7	198.2	198.5	196.5
INDUSTRIE INSGESAMT ...	186.0	188.6	189.7	189.8	188.1	188.1	186.0	185.4	184.3	183.2	183.2
DAR.: GRUNDSTOFFINDUSTRIE	179.2	182.3	183.7	183.9	181.6	181.7	179.3	178.8	178.3	177.1	176.9
INVESTITIONSGÜTERINDUSTRIE	225.5	228.4	229.6	230.0	227.9	227.7	225.1	223.7	221.7	220.3	220.7
VERBRAUCHSGÜTERINDUSTRIE	129.6	130.5	131.3	131.1	130.7	130.7	130.2	129.6	129.4	127.9	127.1
NAHRUNGS- UND GENUSSMITTELINDUSTRIE	165.9	166.3	166.3	165.8	165.0	165.2	165.6	165.3	165.0	164.2	164.3
SONSTIGE WIRTSCHAFTSBEREICHE	246.7	249.3	251.1	252.2	252.0	251.7	249.3	248.0	246.7	243.1	241.4
WARENHAUSUNTERNEHMEN	133.6	132.5	131.6	131.5	130.5	130.6	130.2	130.2	129.2	130.1	129.4
HANDEL (OHNE WARENHAUSUNTERNEHMEN)	232.1	231.4	234.0	238.2	241.2	242.3	245.5	246.7	247.5	247.9	248.9
VERKEHR	265.3	267.9	270.8	271.5	272.7	271.8	267.2	267.9	259.2	256.0	254.4
DAR.: EISENBAHNEN, STRASSENVERKEHR, LUFTFAHRT	324.0	327.6	330.8	330.6	332.8	332.1	326.2	327.6	315.9	311.4	309.9
SCHIFFFAHRT	109.8	110.1	111.5	114.8	113.7	111.4	110.5	108.9	108.0	107.9	105.4
KREDITBANKEN	180.3	184.6	186.7	187.9	186.8	185.7	181.9	180.4	179.0	177.0	176.9
DAV.: GROSSBANKEN	195.0	200.8	203.3	204.9	203.6	202.7	198.0	196.0	194.3	192.2	192.4
KREDITBANKEN (OHNE GROSSBANKEN)	157.0	158.9	160.1	161.1	160.1	158.6	156.3	155.7	154.7	152.8	152.4
HYPOTHEKENBANKEN	125.1	125.0	125.0	125.2	124.7	124.7	124.6	124.9	127.3	129.7	131.2
VERSICHERUNGSGEWERBE	424.5	426.4	428.8	430.2	431.3	432.2	430.7	428.6	427.0	417.7	411.6
INSGESAMT ...	204.8	207.3	208.6	208.1	207.8	207.7	205.6	204.7	203.6	201.7	201.2
DAR.: MEISTGEHANDELTE WERTE	201.3	205.0	206.6	206.9	204.8	204.5	201.4	200.2	198.8	197.4	197.6
PUBLIKUMSGESELLSCHAFTEN	203.0	206.2	207.7	208.2	206.6	206.4	203.8	202.6	201.1	199.2	198.7
NEBENWERTE	212.7	212.6	212.7	213.2	213.4	213.6	213.4	213.7	214.3	212.4	211.8
VOLKSAKTIEN	181.1	184.2	187.1	189.5	186.6	185.3	182.9	182.5	180.2	178.4	178.7
FINANZIELLER SEKTOR	256.4	259.4	261.4	262.6	262.3	261.9	259.3	257.8	256.7	252.7	250.7
NICHTFINANZIELLER SEKTOR	185.8	188.2	189.2	189.4	187.8	187.8	185.8	185.2	184.1	183.0	183.0

INDEX DER AKTIENKURSE NACH TAGESSTÄNDEN

30.12.1980 = 100

WIRTSCHAFTSBEREICHE	01. AUG. 1985	02. AUG. 1985	05. AUG. 1985	06. AUG. 1985	07. AUG. 1985	08. AUG. 1985	09. AUG. 1985	12. AUG. 1985	13. AUG. 1985	14. AUG. 1985	15. AUG. 1985	16. AUG. 1985
ENERGIE- UND WASSERVERSORGUNG, BERGBAU	119.3	120.4	120.7	120.2	120.1	120.7	121.2	120.7	121.0	121.6	121.9	121.9
ENERGIE- UND WASSERVERSORGUNG	121.1	122.2	122.6	122.1	122.0	122.5	123.1	122.6	122.9	123.4	123.6	123.4
BERGBAU	100.1	99.9	99.8	99.7	99.6	100.3	99.9	99.2	100.0	101.7	103.4	105.7
VERARBEITENDE INDUSTRIE	199.4	201.2	201.9	202.9	202.1	204.3	204.3	203.8	204.7	205.3	205.9	204.8
CHEMISCHE INDUSTRIE	190.8	192.4	192.6	194.0	193.6	195.2	194.9	194.8	197.6	199.0	199.0	196.8
DAV.: GROSSCHEMIE	190.9	191.8	191.5	192.5	193.6	195.4	194.9	194.7	197.5	199.0	198.5	196.2
SONSTIGE CHEMISCHE INDUSTRIE	191.1	193.9	195.2	197.1	194.3	195.3	195.5	195.5	198.4	199.6	200.5	198.5
KUNSTSTOFF- UND GUMMIVERARBEITENDE INDUSTRIE	198.6	200.8	206.4	205.9	202.1	204.4	203.1	203.0	202.6	201.2	203.0	201.4
ZEMENTINDUSTRIE	141.1	142.8	140.5	142.5	141.4	139.6	141.1	139.9	140.0	140.8	140.6	140.9
INDUSTRIE DER STEINE UND ERDEN	227.1	226.2	225.3	225.2	224.0	224.1	225.9	225.9	227.9	229.3	232.2	229.9
FEINKERAMISCHE UND GLASINDUSTRIE	88.9	89.5	89.5	90.4	90.5	91.4	92.0	91.4	91.4	91.7	92.2	92.6
EISEN- UND STAHLINDUSTRIE	158.4	159.6	159.2	158.9	156.5	158.5	157.8	156.9	157.2	157.9	159.1	158.9
NE-METALLINDUSTRIE	133.3	133.5	133.4	133.5	133.6	134.3	133.3	133.0	135.3	138.2	139.7	139.2
MASCHINENBAU	124.2	125.6	125.4	126.5	125.7	126.2	125.2	125.2	125.4	125.6	126.2	125.8
STRASSENFAHRZEUGBAU	315.2	318.8	323.7	326.0	324.6	332.1	333.4	332.3	330.9	330.7	334.4	333.5
SCHIFFBAU	80.8	80.7	80.9	80.3	79.8	80.3	80.4	80.4	79.2	78.6	78.6	78.1
ELEKTROTECHNISCHE INDUSTRIE	218.8	220.6	219.6	220.2	219.2	220.3	220.6	219.4	220.4	219.9	218.8	217.7
FEINMECHANISCHE UND OPTISCHE INDUSTRIE	146.0	145.9	146.4	143.9	145.2	145.2	145.9	145.2	144.5	145.3	145.7	145.4
EBM-, SPIEL- UND SCHMUCKWARENINDUSTRIE	75.6	76.3	76.7	76.4	76.5	76.9	77.5	77.3	77.4	78.1	78.7	78.6
HOLZ-, PAPIER- UND DRUCKEREIINDUSTRIE	172.3	176.0	175.1	175.0	172.0	171.5	170.2	172.0	170.1	169.6	170.4	170.0
LEDER-, TEXTIL- UND BEKLEIDUNGSINDUSTRIE	116.8	117.6	117.6	117.2	116.9	117.5	117.4	117.2	116.3	116.9	117.3	117.5
DAR.: TEXTIL- UND BEKLEIDUNGSINDUSTRIE	120.3	121.3	121.3	121.2	120.8	121.6	121.2	120.7	119.9	120.5	121.1	121.3
BRAUEREIEN	172.3	172.5	172.9	173.9	174.5	176.2	177.2	176.9	177.1	177.4	177.8	177.9
ERNAHRUNGSINDUSTRIE (OHNE BRAUEREIEN)	140.2	139.8	138.8	139.3	139.0	138.8	140.5	140.7	139.1	139.8	139.7	140.5
BAUINDUSTRIE	199.1	205.9	206.1	206.4	205.9	207.3	206.0	206.2	208.6	208.8	212.6	216.0
INDUSTRIE INSGESAMT ...	187.1	188.9	189.5	190.3	189.6	191.5	191.6	191.1	192.0	192.5	193.2	192.3
DAR.: GRUNDSTOFFINDUSTRIE	179.9	181.4	181.4	182.4	181.7	183.1	182.8	182.5	184.7	186.1	186.4	184.8
INVESTITIONSGUETERINDUSTRIE	227.1	229.4	230.7	232.0	230.9	234.1	234.4	233.5	233.5	233.3	234.3	233.4
VERBRAUCHSGUETERINDUSTRIE	128.2	129.4	130.5	130.6	129.5	130.3	130.2	130.0	129.5	129.3	130.1	130.1
NAHRUNGS- UND GENUSSMITTELINDUSTRIE	163.8	163.9	163.9	164.8	165.2	166.4	167.6	167.4	167.2	167.6	167.8	168.1
SONSTIGE WIRTSCHAFTSBEREICHE	244.0	245.8	244.9	246.4	243.5	245.2	245.3	244.0	244.7	246.1	247.0	245.5
WARENHAUSUNTERNEHMEN	130.9	132.0	131.6	132.3	131.2	133.4	134.9	133.9	133.4	133.6	134.4	134.8
HANDEL (OHNE WARENHAUSUNTERNEHMEN)	247.1	244.0	241.2	238.2	237.7	241.0	242.6	243.6	243.4	240.5	238.3	241.2
VERKEHR	258.5	263.3	264.2	260.3	260.6	263.8	260.9	262.8	266.4	270.3	271.5	271.3
DAR.: EISENBAHNEN, STRASSENVERKEHR, LUFTFAHRT	315.9	320.4	321.8	317.3	318.1	322.5	318.1	321.1	326.2	331.4	332.8	331.3
SCHIFFFAHRT	104.7	111.9	111.6	108.9	108.1	108.1	108.7	108.2	108.2	109.2	109.9	111.5
KREDITBANKEN	180.3	180.6	178.9	179.5	177.1	179.4	178.6	177.3	177.6	179.3	180.9	180.4
DAV.: GROSSBANKEN	196.3	195.9	193.8	193.9	190.7	193.9	192.8	191.4	191.7	193.7	196.1	195.1
KREDITBANKEN (OHNE GROSSBANKEN)	154.9	156.3	155.1	156.5	155.4	156.4	156.1	154.9	155.3	156.4	156.8	156.9
HYPOTHEKENBANKEN	131.4	133.0	133.0	132.9	132.5	133.7	132.8	134.0	134.3	135.4	135.5	135.7
VERSICHERUNGSGEWERBE	414.2	418.7	418.5	423.0	417.7	418.1	420.1	417.5	418.8	420.1	420.3	415.8
INSGESAMT ...	204.7	206.5	206.6	207.6	206.2	208.1	208.2	207.4	208.2	209.0	209.8	208.7
DAR.: MEISTGEHANDELTE WERTE	202.5	204.1	204.4	205.1	203.9	206.6	206.4	205.5	206.3	207.2	208.1	207.1
PUBLIKUMSGESELLSCHAFTEN	202.9	204.8	205.1	206.4	204.8	207.1	207.0	206.0	206.8	207.8	208.6	207.4
NEBENWERTE	212.3	213.7	212.9	212.9	212.3	212.3	213.3	213.7	214.3	214.5	215.2	214.4
VOLKSAKTIEN	183.8	187.1	189.7	191.1	189.3	192.7	193.1	192.1	192.8	193.3	194.6	192.9
FINANZIELLER SEKTOR	253.5	255.4	254.3	256.2	253.0	254.6	254.7	253.2	253.9	255.3	256.4	254.6
NICHTFINANZIELLER SEKTOR	186.7	188.5	189.0	189.7	189.0	191.0	191.1	190.6	191.5	192.0	192.7	191.9

INDEX DER AKTIENKURSE NACH TAGESSTÄNDEN

30.12.1980 = 100

WIRTSCHAFTSBEREICHE	19. AUG. 1985	20. AUG. 1985	21. AUG. 1985	22. AUG. 1985	23. AUG. 1985	26. AUG. 1985	27. AUG. 1985	28. AUG. 1985	29. AUG. 1985	30. AUG. 1985
ENERGIE- UND WASSERVERSORGUNG, BERGBAU	121.9	122.5	122.7	123.2	122.9	123.4	124.0	124.5	125.4	124.9
ENERGIE- UND WASSERVERSORGUNG	123.4	124.1	124.3	124.8	124.5	125.0	125.7	126.2	127.1	126.4
BERGBAU	105.4	105.4	105.3	105.4	104.9	105.1	106.0	106.1	106.6	109.3
VERARBEITENDE INDUSTRIE	202.5	204.1	204.6	205.3	203.8	205.9	210.5	211.6	211.5	212.5
CHEMISCHE INDUSTRIE	195.4	197.6	197.4	196.8	193.3	194.8	197.2	197.9	198.0	197.9
DAV.: GROSSCHEMIE	194.6	196.7	196.4	195.3	192.1	193.9	196.9	196.5	196.2	196.2
SONSTIGE CHEMISCHE INDUSTRIE	197.5	199.9	199.8	200.0	196.0	196.9	198.4	201.0	201.7	201.6
KUNSTSTOFF- UND GUMMIVERARBEITENDE INDUSTRIE ..	198.4	198.6	200.6	206.3	207.5	210.4	212.4	210.1	209.2	209.6
ZEMENTINDUSTRIE	141.2	143.9	144.6	142.7	142.2	141.7	145.1	145.9	145.7	150.2
INDUSTRIE DER STEINE UND ERDEN	228.4	228.0	227.9	228.1	228.1	228.0	224.9	230.0	232.7	235.5
FEINKERAMISCHE UND GLASINDUSTRIE	91.5	92.1	92.1	91.9	91.3	92.1	92.4	92.2	92.5	93.2
EISEN- UND STAHLINDUSTRIE	156.1	158.1	158.6	159.3	161.2	161.4	162.2	165.9	167.7	168.3
NE-METALLINDUSTRIE	136.2	136.6	136.5	137.5	136.5	137.3	137.7	139.5	141.1	143.3
MASCHINENBAU	124.3	124.5	125.6	125.6	125.6	125.8	126.7	127.8	130.2	131.8
STRASSENFAHRZEUGBAU	328.0	330.9	332.9	335.9	334.8	342.2	359.8	359.8	356.4	360.2
SCHIFFBAU	78.5	77.9	78.7	77.6	78.7	78.8	79.3	79.3	80.4	80.6
ELEKTROTECHNISCHE INDUSTRIE	215.3	216.3	216.8	218.4	216.3	217.7	221.8	223.7	223.3	223.2
FEINMECHANISCHE UND OPTISCHE INDUSTRIE	145.7	146.7	148.3	150.0	149.4	148.2	148.0	146.3	147.2	146.8
EBM-, SPIEL- UND SCHMUCKWARENINDUSTRIE	78.4	78.6	79.0	79.1	79.4	79.8	80.1	80.1	80.1	81.0
HOLZ-, PAPIER- UND DRUCKEREIINDUSTRIE	169.8	168.2	167.9	169.0	171.3	172.1	172.6	174.9	175.0	175.9
LEDER-, TEXTIL- UND BEKLEIDUNGSINDUSTRIE	117.2	117.5	118.0	119.1	120.0	121.8	122.3	123.0	123.3	123.2
DAR.: TEXTIL- UND BEKLEIDUNGSINDUSTRIE	120.9	121.2	121.5	122.5	122.5	124.3	124.7	125.6	125.9	125.7
BRAUEREIEN	177.1	177.1	177.2	177.7	177.7	178.2	178.1	178.4	178.4	178.4
ERNAHRUNGSINDUSTRIE (OHNE BRAUEREIEN)	141.2	140.5	141.2	141.3	142.8	142.2	142.6	144.0	145.7	150.5
BAUINDUSTRIE	219.5	220.7	220.5	224.0	225.9	225.1	231.4	235.7	231.4	231.8
INDUSTRIE INSGESAMT ...	190.5	191.9	192.4	193.1	191.8	193.6	197.6	198.7	198.7	199.5
DAR.: GRUNDSTOFFINDUSTRIE	183.1	185.1	185.0	184.7	182.5	183.6	185.6	186.9	187.5	187.8
INVESTITIONSGÜTERINDUSTRIE	230.3	231.7	232.9	234.5	233.3	236.5	244.4	245.4	244.7	246.3
VERBRAUCHSGÜTERINDUSTRIE	128.8	129.2	129.7	131.1	131.5	133.1	134.1	133.9	134.0	134.2
NAHRUNGS- UND GENUSSMITTELINDUSTRIE	167.7	167.5	167.7	168.2	168.6	168.8	168.8	169.4	169.8	171.1
SONSTIGE WIRTSCHAFTSBEREICHE	242.8	243.4	244.7	246.2	245.1	247.6	253.6	255.6	254.3	255.0
WARENHAUSUNTERNEHMEN	135.7	137.9	138.5	141.7	141.7	146.9	147.0	145.6	146.7	147.1
HANDEL (OHNE WARENHAUSUNTERNEHMEN)	240.4	244.9	247.9	252.7	253.0	253.5	257.1	253.8	252.0	251.1
VERKEHR	270.2	270.6	270.6	271.6	272.2	278.0	277.8	277.0	277.0	277.4
DAR.: EISENBAHNEN, STRASSENVERKEHR, LUFTFAHRT	329.9	330.6	330.6	332.4	333.0	341.0	341.0	340.0	340.1	340.9
SCHIFFFAHRT	111.3	111.3	111.3	111.2	111.4	110.7	110.7	109.8	108.8	107.8
KREDITBANKEN	178.4	179.6	179.8	181.1	179.2	180.1	184.4	185.5	185.0	184.8
DAV.: GROSSBANKEN	192.5	193.4	193.8	195.7	193.2	194.8	200.5	201.7	201.0	201.1
KREDITBANKEN (OHNE GROSSBANKEN)	156.0	157.7	157.4	157.9	156.8	156.8	158.8	159.6	159.5	158.9
HYPOTHEKENBANKEN	135.9	135.9	136.3	136.7	136.8	138.1	140.0	141.5	140.6	141.0
VERSICHERUNGSGEWERBE	409.8	408.8	412.7	414.1	413.5	418.2	430.9	436.0	432.2	435.0
INSGESAMT ...	206.6	207.8	208.5	209.5	208.3	210.3	214.9	216.3	215.8	216.6
DAR.: MEISTGEHANDELTE WERTE	204.7	206.5	206.9	208.0	206.0	208.4	213.8	214.9	214.7	215.2
PUBLIKUMSGESELLSCHAFTEN	205.2	206.6	207.2	208.3	206.8	208.8	213.4	214.4	214.5	215.3
NEBENWERTE	212.8	213.0	214.4	214.7	214.7	216.5	221.6	224.3	221.7	222.5
VOLKSAKTIEN	190.7	192.5	191.2	192.3	187.2	191.4	196.1	199.9	199.4	200.0
FINANZIELLER SEKTOR	251.5	251.8	253.2	254.5	253.2	255.5	262.3	264.8	263.1	264.0
NICHTFINANZIELLER SEKTOR	190.2	191.6	192.1	193.0	191.8	193.7	197.6	198.5	198.5	199.2

INDEX DER AKTIENKURSE NACH TAGESSTÄNDEN

30.12.1980 = 100

WIRTSCHAFTSBEREICHE	02. SEP. 1985	03. SEP. 1985	04. SEP. 1985	05. SEP. 1985	06. SEP. 1985	09. SEP. 1985	10. SEP. 1985	11. SEP. 1985	12. SEP. 1985	13. SEP. 1985	16. SEP. 1985	17. SEP. 1985
ENERGIE- UND WASSERVERSORGUNG, BERGBAU	125.9	128.0	126.9	127.4	128.3	128.7	129.0	128.7	129.2	129.5	129.8	130.9
ENERGIE- UND WASSERVERSORGUNG	127.4	129.6	128.6	129.1	130.0	130.1	130.2	129.9	130.3	130.4	130.4	131.5
BERGBAU	108.9	109.4	107.8	107.6	109.9	113.8	116.6	116.1	117.7	121.1	124.3	124.3
VERARBEITENDE INDUSTRIE	211.2	212.2	210.0	212.1	216.2	216.6	219.1	219.1	220.6	218.1	218.8	221.9
CHEMISCHE INDUSTRIE	195.5	195.2	192.5	194.3	199.0	198.3	200.1	200.2	201.7	199.9	200.1	202.0
DAV.: GROSSCHEMIE	193.6	192.8	189.6	192.2	197.7	197.0	198.6	197.4	199.2	197.5	197.6	199.6
SONSTIGE CHEMISCHE INDUSTRIE	199.4	200.1	198.1	198.6	201.8	201.3	203.3	205.8	206.5	204.7	205.1	206.7
KUNSTSTOFF- UND GUMMIVERARBEITENDE INDUSTRIE ..	210.1	211.6	210.2	208.7	210.0	210.9	216.0	215.5	212.2	210.8	210.2	212.1
ZEMENTINDUSTRIE	150.7	150.6	148.9	147.8	152.9	152.9	149.4	150.5	150.6	149.1	148.9	149.1
INDUSTRIE DER STEINE UND ERDEN	236.6	239.2	241.7	243.6	247.3	248.9	247.4	245.3	243.4	241.2	241.9	243.3
FEINKERAMISCHE UND GLASINDUSTRIE	92.5	93.7	93.5	94.3	96.2	97.3	98.8	98.1	98.6	99.0	98.6	99.0
EISEN- UND STAHLINDUSTRIE	167.7	170.8	167.8	170.0	174.2	174.8	178.6	178.4	181.1	178.1	179.3	181.7
NE-METALLINDUSTRIE	141.4	142.5	140.3	140.6	141.8	142.0	143.8	141.8	142.5	141.2	141.6	141.9
MASCHINENBAU	131.5	133.5	132.2	132.6	134.8	136.1	139.3	140.7	140.0	138.6	139.2	141.7
STRASSENFAHRZEUGBAU	358.2	360.3	358.3	365.0	370.2	372.4	374.7	371.7	374.0	368.9	368.9	371.8
SCHIFFBAU	80.2	78.6	77.6	78.5	78.4	78.0	78.6	79.5	80.7	80.7	80.1	81.4
ELEKTROTECHNISCHE INDUSTRIE	222.7	223.7	220.8	222.0	227.3	227.1	231.6	233.8	236.2	233.0	235.4	243.4
FEINMECHANISCHE UND OPTISCHE INDUSTRIE	147.3	147.8	148.8	147.9	148.0	150.1	150.2	151.8	151.4	152.1	152.8	152.8
EBM-, SPIEL- UND SCHMUCKWARENINDUSTRIE	80.4	81.1	82.1	82.5	82.5	82.6	83.0	83.2	83.1	82.6	82.3	82.3
HOLZ-, PAPIER- UND DRUCKEREIINDUSTRIE	180.6	180.5	178.5	178.5	179.9	183.2	183.1	185.6	185.9	185.4	185.0	185.6
LEDER-, TEXTIL- UND BEKLEIDUNGSINDUSTRIE	122.9	123.7	124.0	124.9	125.2	125.1	125.7	125.3	125.8	126.6	127.3	128.5
DAR.: TEXTIL- UND BEKLEIDUNGSINDUSTRIE	125.7	126.8	126.4	127.0	127.5	127.5	127.9	128.0	128.6	129.4	130.2	131.8
BRAUEREIEN	178.3	177.5	178.2	179.0	179.1	180.0	180.5	180.4	181.3	181.0	180.9	181.0
ERNAHRUNGSINDUSTRIE (OHNE BRAUEREIEN)	153.6	152.5	152.4	151.0	152.8	151.7	152.0	151.0	150.3	150.5	150.5	150.6
BAUINDUSTRIE	230.9	238.2	241.5	240.8	238.4	242.0	238.0	233.0	234.2	233.4	234.2	236.6
INDUSTRIE INSGESAMT ...	198.5	199.8	197.9	199.7	203.2	203.6	205.7	205.5	206.8	204.9	205.5	208.2
DAR.: GRUNDSTOFFINDUSTRIE	186.0	186.4	183.8	185.5	189.8	189.5	191.3	191.3	192.8	190.9	191.3	193.1
INVESTITIONSGUETERINDUSTRIE	246.3	247.0	244.9	247.7	252.1	253.2	256.5	256.6	258.2	254.9	255.9	260.7
VERBRAUCHSGUETERINDUSTRIE	133.6	134.7	134.5	134.8	136.1	136.9	138.8	138.3	138.1	138.3	138.2	139.3
NAHRUNGS- UND GENUSSMITTELINDUSTRIE	171.7	170.9	171.4	171.6	172.1	172.5	173.0	172.7	173.1	172.9	172.9	173.0
SONSTIGE WIRTSCHAFTSBEREICHE	254.4	255.4	255.2	256.7	261.0	260.4	262.7	262.9	264.3	263.0	263.4	265.8
WARENHAUSUNTERNEHMEN	145.7	146.0	143.2	143.6	145.0	146.2	146.3	146.4	147.7	146.9	147.2	149.5
HANDEL (OHNE WARENHAUSUNTERNEHMEN)	253.7	254.5	255.3	256.2	255.6	255.6	254.1	254.0	255.1	255.4	256.3	259.5
VERKEHR	276.5	277.2	277.3	278.0	278.3	277.6	280.2	277.6	277.9	276.7	274.1	276.8
DAR.: EISENBAHNEN, STRASSENVERKEHR, LUFTFAHRT	340.1	340.2	340.1	341.7	341.7	340.9	344.6	341.5	341.6	340.1	335.7	339.3
SCHIFFFAHRT	107.8	110.5	110.5	109.1	110.2	109.6	109.5	107.7	109.0	108.3	110.1	110.2
KREDITBANKEN	182.6	183.5	181.9	182.1	184.7	184.0	186.9	188.0	189.2	187.0	188.8	191.3
DAV.: GROSSBANKEN	198.0	199.5	197.5	197.5	199.9	198.5	201.9	202.9	204.4	201.9	204.1	205.9
KREDITBANKEN (OHNE GROSSBANKEN)	157.9	158.0	157.2	157.6	160.3	160.9	163.1	164.4	165.0	163.3	164.4	168.0
HYPOTHEKENBANKEN	142.2	143.1	143.4	144.4	145.1	146.3	146.3	145.5	146.0	145.9	145.1	146.0
VERSICHERUNGSGEWERBE	436.4	437.8	440.3	444.9	454.5	452.9	455.5	454.9	457.4	456.7	455.6	458.4
INSGESAMT ...	215.8	216.9	215.6	217.3	221.0	221.1	223.2	223.2	224.6	222.8	223.3	226.0
DAR.: MEISTGEHANDELTE WERTE	213.5	214.7	212.3	214.2	218.2	218.2	220.9	220.9	222.4	219.6	220.4	223.8
PUBLIKUMSGESELLSCHAFTEN	214.2	215.5	213.5	215.4	219.3	219.3	221.6	221.6	222.9	220.8	221.5	224.5
NEBENWERTE	222.4	223.2	224.3	225.6	228.6	229.1	230.3	230.4	232.0	231.4	231.4	232.6
VOLKSAKTIEN	197.7	197.8	195.6	195.4	199.1	199.5	200.7	202.1	202.2	199.1	199.3	200.1
FINANZIELLER SEKTOR	263.3	264.4	264.4	266.1	270.9	270.1	272.6	273.0	274.4	273.0	273.6	276.0
NICHTFINANZIELLER SEKTOR	198.3	199.5	197.6	199.4	202.7	203.2	205.1	205.0	206.3	204.3	204.9	207.6

INDEX DER AKTIENKURSE NACH TAGESSTÄNDEN

30.12.1980 = 100

WIRTSCHAFTSBEREICHE	18. SEP. 1985	19. SEP. 1985	20. SEP. 1985	23. SEP. 1985	24. SEP. 1985	25. SEP. 1985	26. SEP. 1985	27. SEP. 1985	30. SEP. 1985
ENERGIE- UND WASSERVERSORGUNG, BERGBAU	131.1	131.2	131.9	131.9	131.9	134.0	133.9	133.8	135.7
ENERGIE- UND WASSERVERSORGUNG	131.7	132.0	132.8	132.9	133.1	135.1	135.1	135.0	137.1
BERGBAU	124.6	121.8	122.8	122.2	119.4	122.2	121.5	121.2	120.7
VERARBEITENDE INDUSTRIE	223.3	221.7	223.5	221.4	219.4	223.3	222.4	220.6	223.7
CHEMISCHE INDUSTRIE	204.3	204.2	207.0	204.5	203.2	207.5	207.7	206.1	209.5
DAV.: GROSSCHEMIE	202.1	202.3	206.3	202.7	201.4	205.2	204.2	202.1	202.8
SONSTIGE CHEMISCHE INDUSTRIE	208.5	207.9	208.7	208.3	207.0	212.3	214.4	213.9	221.6
KUNSTSTOFF- UND GUMMIVERARBEITENDE INDUSTRIE	212.0	212.5	213.3	210.9	209.0	211.1	211.0	208.2	209.3
ZEMENTINDUSTRIE	147.9	147.3	147.9	147.9	146.8	147.4	147.4	146.7	147.3
INDUSTRIE DER STEINE UND ERDEN	244.6	242.6	242.5	242.0	242.7	244.3	245.0	245.5	247.7
FEINKERAMISCHE UND GLASINDUSTRIE	99.2	100.6	102.6	104.0	105.8	109.7	109.4	108.2	108.2
EISEN- UND STAHLINDUSTRIE	183.7	183.3	184.5	189.4	187.1	190.6	187.5	186.9	190.2
NE-METALLINDUSTRIE	140.4	139.3	139.3	139.3	138.1	138.9	139.0	138.9	140.5
MASCHINENBAU	141.2	140.4	140.7	141.9	140.2	141.4	140.3	139.1	141.4
STRASSENFAHRZEUGBAU	370.9	367.0	369.6	361.0	356.4	363.4	360.5	358.2	362.8
SCHIFFBAU	80.8	81.4	81.3	81.2	80.4	80.6	80.2	80.7	79.9
ELEKTROTECHNISCHE INDUSTRIE	247.8	243.1	244.7	242.5	239.9	244.2	243.5	239.6	243.0
FEINMECHANISCHE UND OPTISCHE INDUSTRIE	153.7	153.5	153.1	152.3	152.9	152.3	153.4	154.3	155.2
EBM-, SPIEL- UND SCHMUCKWARENINDUSTRIE	82.6	83.0	83.9	84.5	85.1	86.8	86.3	86.8	86.8
HOLZ-, PAPIER- UND DRUCKEREIINDUSTRIE	185.0	183.9	185.6	184.4	182.7	184.5	183.3	183.4	183.6
LEDER-, TEXTIL- UND BEKLEIDUNGSINDUSTRIE	129.1	129.5	130.0	129.8	130.0	131.0	134.9	135.3	135.9
DAR.: TEXTIL- UND BEKLEIDUNGSINDUSTRIE	132.4	132.9	133.1	133.0	133.1	134.5	137.0	138.1	138.5
BRAUEREIEN	181.1	181.1	181.1	182.0	181.8	183.2	180.9	180.4	182.9
ERNAHRUNGSINDUSTRIE (OHNE BRAUEREIEN)	150.8	151.4	150.7	150.3	150.5	150.5	149.4	148.6	150.1
BAUINDUSTRIE	231.2	234.4	234.6	234.5	234.4	235.4	234.3	234.9	235.3
INDUSTRIE INSGESAMT ...	209.3	208.0	209.7	208.0	206.3	209.9	209.1	207.6	210.4
DAR.: GRUNDSTOFFINDUSTRIE	194.9	194.6	196.9	195.9	194.5	198.2	197.8	196.6	199.7
INVESTITIONSGUETERINDUSTRIE	262.0	258.6	260.2	256.7	253.7	258.1	256.6	254.0	257.5
VERBRAUCHSGUETERINDUSTRIE	139.4	140.2	141.5	141.5	142.0	144.4	145.7	144.9	145.3
NAHRUNGS- UND GENUSSMITTELINDUSTRIE	173.1	173.3	173.1	173.7	173.6	174.6	172.6	172.0	174.3
SONSTIGE WIRTSCHAFTSBEREICHE	267.4	266.8	269.7	269.0	267.8	273.9	273.3	273.1	276.8
WARENHAUSUNTERNEHMEN	150.8	150.1	152.3	154.2	154.9	164.4	159.6	159.9	162.8
HANDEL (OHNE WARENHAUSUNTERNEHMEN)	260.1	261.5	259.8	260.3	262.8	263.6	263.4	261.9	262.1
VERKEHR	280.5	279.7	278.8	277.1	275.8	276.4	274.3	275.8	274.1
DAR.: EISENBAHNEN, STRASSENVERKEHR, LUFTFAHRT	345.2	343.9	342.7	340.1	338.6	338.6	336.4	337.9	335.6
SCHIFFFAHRT	107.6	107.7	107.7	107.7	107.2	109.4	107.3	108.8	109.7
KREDITBANKEN	193.9	192.9	194.5	194.5	193.3	200.6	200.8	200.7	206.4
DAV.: GROSSBANKEN	209.0	207.8	210.0	210.6	208.6	217.2	216.9	216.2	222.4
KREDITBANKEN (OHNE GROSSBANKEN)	169.7	169.0	169.7	168.9	169.0	174.2	175.0	176.0	180.7
HYPOTHEKENBANKEN	144.3	143.7	142.3	142.0	142.4	142.9	144.0	142.9	144.0
VERSICHERUNGSGEWERBE	459.2	459.3	466.6	463.8	461.2	467.1	466.1	465.7	467.9
INSGESAMT ...	227.2	226.2	228.2	226.8	225.2	229.6	228.9	227.8	230.9
DAR.: MEISTGEHANDELTE WERTE	225.7	223.9	226.2	224.3	222.2	227.8	226.7	225.0	229.1
PUBLIKUMSGESELLSCHAFTEN	226.2	225.0	227.2	225.6	223.6	228.7	228.0	226.4	230.0
NEBENWERTE	231.9	231.3	232.6	232.0	232.4	233.8	232.8	233.8	234.9
VOLKSAKTIEEN	201.0	199.3	200.8	198.8	197.5	201.9	201.7	199.9	206.3
FINANZIELLER SEKTOR	277.6	276.9	280.2	279.2	277.7	283.9	283.7	283.4	287.5
NICHTFINANZIELLER SEKTOR	208.8	207.5	209.1	207.6	206.0	209.7	208.7	207.3	210.1

INDEX DER AKTIENKURSE NACH TAGESSTÄNDEN

30.12.1980 = 100

WIRTSCHAFTSBEREICHE	01. OKT. 1985	02. OKT. 1985	03. OKT. 1985	04. OKT. 1985	07. OKT. 1985	08. OKT. 1985	09. OKT. 1985	10. OKT. 1985	11. OKT. 1985	14. OKT. 1985	15. OKT. 1985	16. OKT. 1985
ENERGIE- UND WASSERVERSORGUNG, BERGBAU	137.6	139.0	139.4	139.1	140.6	139.7	139.4	136.8	137.7	138.1	137.8	137.8
ENERGIE- UND WASSERVERSORGUNG	138.9	140.3	140.7	140.4	141.9	140.9	140.4	137.8	138.6	138.9	138.7	138.5
BERGBAU	123.4	125.0	125.2	124.8	126.8	126.8	128.0	126.7	128.4	129.3	128.7	129.8
VERARBEITENDE INDUSTRIE	225.2	226.3	226.5	226.5	228.7	228.6	227.7	223.3	226.7	232.7	235.0	234.3
CHEMISCHE INDUSTRIE	210.8	212.6	212.4	212.5	215.5	215.7	214.6	210.5	213.7	218.9	220.4	222.5
DAV.: GROSSCHEMIE	205.4	207.2	207.8	206.6	210.8	211.3	210.3	205.6	208.4	215.0	216.9	220.0
SONSTIGE CHEMISCHE INDUSTRIE	220.8	222.6	221.3	223.2	224.4	224.0	222.8	219.8	223.5	226.4	227.2	227.8
KUNSTSTOFF- UND GUMMIVERARBEITENDE INDUSTRIE ..	210.6	207.9	211.4	212.3	216.0	214.7	213.5	210.3	214.9	217.1	222.2	224.9
ZEMENTINDUSTRIE	147.5	148.1	150.4	150.4	146.8	149.9	151.2	150.5	150.5	150.4	148.8	146.2
INDUSTRIE DER STEINE UND ERDEN	249.1	255.1	255.2	253.5	252.5	249.6	244.4	244.8	247.6	252.0	256.3	255.6
FEINKERAMISCHE UND GLASINDUSTRIE	108.7	111.1	111.0	111.3	112.5	112.0	111.5	110.0	110.7	110.0	110.7	111.3
EISEN- UND STAHLINDUSTRIE	191.5	192.2	192.1	194.3	196.1	194.8	191.3	183.7	189.9	193.8	195.0	194.8
NE-METALLINDUSTRIE	145.6	146.8	146.0	147.0	148.6	145.4	142.5	141.9	143.6	144.9	146.2	148.7
MASCHINENBAU	142.7	142.4	143.3	143.4	143.8	144.0	143.0	140.3	142.2	143.8	146.2	145.8
STRASSENFAHRZEUGBAU	364.4	363.3	361.4	361.2	365.6	365.8	367.5	361.6	369.2	389.9	390.7	383.1
SCHIFFBAU	79.5	79.4	81.4	85.5	85.9	85.2	86.1	84.5	86.4	87.2	87.0	88.2
ELEKTROTECHNISCHE INDUSTRIE	244.3	246.9	249.2	247.5	248.8	248.9	247.5	241.7	243.2	246.2	252.7	251.9
FEINMECHANISCHE UND OPTISCHE INDUSTRIE	155.5	154.8	153.8	152.7	155.1	155.4	157.5	158.8	158.0	158.6	157.4	156.7
EBM-, SPIEL- UND SCHMUCKWARENINDUSTRIE	87.3	87.3	87.8	88.1	88.6	87.9	87.5	86.3	87.1	86.3	86.7	87.0
HOLZ-, PAPIER- UND DRUCKEREIINDUSTRIE	186.3	188.5	188.1	187.7	187.4	185.0	180.5	180.2	182.2	180.6	180.6	179.8
LEDER-, TEXTIL- UND BEKLEIDUNGSINDUSTRIE	136.4	136.7	135.6	135.4	135.2	135.2	133.5	133.4	133.8	135.0	136.0	133.8
DAR.: TEXTIL- UND BEKLEIDUNGSINDUSTRIE	138.4	138.5	137.4	137.2	136.8	136.7	135.8	135.6	135.8	136.8	138.5	136.4
BRAUEREIEN	185.9	187.5	189.5	192.2	195.1	194.6	195.1	193.3	192.7	192.3	190.9	189.4
ERNAHRUNGSINDUSTRIE (OHNE BRAUEREIEN)	150.5	151.7	152.0	152.9	149.5	148.8	148.5	147.6	147.4	147.8	147.4	146.9
BAUINDUSTRIE	236.6	238.2	244.1	240.2	240.6	244.5	242.4	244.0	237.5	239.5	237.3	237.6
INDUSTRIE INSGESAMT ...	211.9	213.1	213.5	213.3	215.4	215.3	214.4	210.5	213.2	218.4	220.1	219.6
DAR.: GRUNDSTOFFINDUSTRIE	201.2	202.9	202.7	203.1	205.6	205.3	203.7	199.5	202.9	207.4	208.7	210.4
INVESTITIONSGUETERINDUSTRIE	258.8	259.4	259.8	259.2	261.3	261.5	261.3	256.3	260.0	268.7	272.1	269.1
VERBRAUCHSGUETERINDUSTRIE	145.9	146.5	146.9	147.1	148.2	147.5	146.3	145.1	146.4	147.1	148.7	148.5
NAHRUNGS- UND GENUSSMITTELINDUSTRIE	176.6	178.1	179.6	181.9	183.2	182.7	183.0	181.4	180.8	180.7	179.6	178.3
SONSTIGE WIRTSCHAFTSBEREICHE	279.0	280.8	282.7	282.5	283.0	282.7	281.2	277.1	280.6	283.5	288.2	287.2
WARENHAUSUNTERNEHMEN	161.4	160.6	160.8	160.2	159.5	155.5	155.3	151.8	155.6	158.7	158.7	160.2
HANDEL (OHNE WARENHAUSUNTERNEHMEN)	259.7	257.4	257.7	257.2	252.5	250.7	250.3	250.9	255.0	253.2	251.6	252.9
VERKEHR	276.9	277.5	275.7	277.0	278.4	280.7	282.0	275.1	275.3	277.2	277.2	277.2
DAR.: EISENBAHNEN, STRASSENVERKEHR, LUFTFAHRT	339.3	341.5	339.3	340.8	342.3	344.5	343.7	336.4	336.4	339.3	339.3	339.3
SCHIFFFAHRT	109.4	104.8	104.6	104.9	106.7	109.2	115.7	108.3	109.2	108.0	108.6	108.6
KREDITBANKEN	210.4	211.7	213.3	212.7	213.5	213.3	212.0	206.4	210.5	215.1	218.5	216.9
DAV.: GROSSBANKEN	228.1	230.3	232.6	232.0	233.1	232.9	231.8	224.9	230.2	236.7	240.0	238.4
KREDITBANKEN (OHNE GROSSBANKEN)	182.3	182.2	182.6	182.0	182.5	182.2	180.6	177.1	179.4	180.8	184.5	182.9
HYPOTHEKENBANKEN	144.9	147.5	147.5	147.2	147.4	147.0	147.2	145.3	145.7	146.2	146.5	146.4
VERSICHERUNGSGEWERBE	468.4	472.0	476.1	476.2	476.7	477.0	474.0	471.6	475.3	476.5	486.9	485.7
INSGESAMT ...	232.6	234.0	234.8	234.7	236.3	236.1	235.0	231.0	234.0	238.5	241.1	240.4
DAR.: MEISTGEHANDELTE WERTE	231.4	232.5	232.7	232.1	234.4	234.0	233.2	227.7	231.6	238.6	241.3	240.3
PUBLIKUMSGESELLSCHAFTEN	232.2	233.7	234.1	233.7	235.7	235.4	234.6	229.6	233.2	238.6	241.5	240.6
NEBENWERTE	234.7	235.4	238.4	238.7	238.7	239.3	237.2	237.5	237.5	238.2	239.7	239.9
VOLKSAKTIEN	208.2	207.6	204.2	204.2	206.3	204.9	203.6	199.6	202.3	206.4	208.5	209.0
FINANZIELLER SEKTOR	290.0	292.2	294.4	294.1	294.8	294.8	293.0	288.9	292.5	295.5	301.0	299.7
NICHTFINANZIELLER SEKTOR	211.5	212.6	212.9	212.8	214.7	214.5	213.7	209.8	212.5	217.5	219.2	218.7

INDEX DER AKTIENKURSE NACH TAGESSTÄNDEN

30.12.1980 = 100

WIRTSCHAFTSBEREICHE	17. OKT. 1985	18. OKT. 1985	21. OKT. 1985	22. OKT. 1985	23. OKT. 1985	24. OKT. 1985	25. OKT. 1985	28. OKT. 1985	29. OKT. 1985	30. OKT. 1985	31. OKT. 1985
ENERGIE- UND WASSERVERSORGUNG, BERGBAU	137.9	138.4	138.3	138.7	138.6	139.1	137.6	136.4	136.4	137.8	138.8
ENERGIE- UND WASSERVERSORGUNG	138.7	139.2	139.2	139.6	139.5	140.1	138.5	137.3	137.5	138.9	139.9
BERGBAU	129.1	129.6	129.4	128.8	129.1	128.9	128.7	126.9	124.2	125.8	126.7
VERARBEITENDE INDUSTRIE	237.0	240.0	240.3	240.7	245.0	247.8	245.8	245.4	247.9	253.0	255.3
CHEMISCHE INDUSTRIE	224.3	224.9	225.4	226.6	231.7	235.7	234.8	233.4	231.6	235.0	238.3
DAV.: GROSSCHEMIE	221.1	222.1	222.9	224.5	230.8	235.0	232.7	231.8	229.4	232.7	237.9
SONSTIGE CHEMISCHE INDUSTRIE	230.7	230.7	230.6	231.4	234.5	238.1	239.5	237.1	236.3	240.0	240.2
KUNSTSTOFF- UND GUMMIVERARBEITENDE INDUSTRIE .	229.0	228.2	225.1	222.6	222.6	224.9	222.9	220.7	219.4	221.5	223.1
ZEMENTINDUSTRIE	144.4	144.7	146.9	148.3	146.1	149.5	147.0	148.0	144.8	144.2	144.3
INDUSTRIE DER STEINE UND ERDEN	257.1	259.3	261.5	261.3	260.4	260.8	260.7	261.0	262.6	262.1	265.8
FEINKERAMISCHE UND GLASINDUSTRIE	111.8	112.2	111.9	112.0	111.3	112.5	112.8	112.4	110.9	110.5	110.3
EISEN- UND STAHLINDUSTRIE	199.3	209.9	212.7	213.0	216.5	218.5	215.8	213.3	214.0	221.8	225.2
NE-METALLINDUSTRIE	154.7	158.7	158.8	158.9	162.5	160.5	160.8	156.3	156.4	158.3	160.0
MASCHINENBAU	149.3	152.7	152.4	153.7	153.9	154.9	154.3	154.3	156.8	160.1	165.0
STRASSENFAHRZEUGBAU	386.5	389.8	387.6	386.7	393.0	398.8	392.3	393.8	406.3	417.8	419.5
SCHIFFBAU	89.9	91.4	90.6	90.8	92.1	96.8	98.7	103.4	107.0	114.1	120.0
ELEKTROTECHNISCHE INDUSTRIE	255.6	260.0	262.0	261.9	268.5	269.8	267.6	268.3	272.6	278.8	278.6
FEINMECHANISCHE UND OPTISCHE INDUSTRIE	155.9	157.7	156.1	158.2	158.8	159.6	163.0	163.7	163.5	165.0	166.0
EBM-, SPIEL- UND SCHMUCKWARENINDUSTRIE	87.9	87.9	87.8	87.9	89.1	89.9	90.4	90.1	89.6	91.3	91.2
HOLZ-, PAPIER- UND DRUCKEREIINDUSTRIE	180.2	186.8	186.2	185.5	187.3	189.0	188.2	187.1	186.7	187.9	188.3
LEDER-, TEXTIL- UND BEKLEIDUNGSINDUSTRIE	134.6	135.4	135.2	134.6	134.6	136.0	135.9	135.4	135.7	135.7	135.8
DAR.: TEXTIL- UND BEKLEIDUNGSINDUSTRIE	137.2	137.8	137.6	136.9	137.2	138.3	138.1	137.9	138.1	138.1	138.2
BRAUEREIEN	188.6	188.8	188.8	188.4	189.4	189.1	188.5	190.9	191.6	190.9	190.9
ERNAHRUNGSINDUSTRIE (OHNE BRAUEREIEN)	146.4	146.9	147.5	147.4	147.6	148.0	150.0	152.8	152.6	152.3	154.7
BAUINDUSTRIE	239.8	244.3	246.1	252.5	248.8	250.3	246.7	246.7	248.5	247.4	252.1
INDUSTRIE INSGESAMT ...	221.9	224.5	224.8	225.3	228.8	231.2	229.3	228.8	230.8	235.3	237.4
DAR.: GRUNDSTOFFINDUSTRIE	212.8	215.3	216.2	217.2	221.6	224.8	223.6	221.9	220.6	224.5	227.6
INVESTITIONSGUETERINDUSTRIE	272.6	276.3	276.2	276.2	281.0	283.8	280.6	281.4	288.0	295.3	297.1
VERBRAUCHSGUETERINDUSTRIE	149.7	150.1	149.3	148.6	148.3	149.8	149.4	148.4	147.7	148.0	148.4
NAHRUNGS- UND GENUSSMITTELINDUSTRIE	177.6	177.9	178.0	177.7	178.5	178.4	178.4	180.9	181.4	180.8	181.4
SONSTIGE WIRTSCHAFTSBEREICHE	290.2	294.3	295.5	296.5	301.8	300.6	301.3	302.0	303.2	308.9	311.6
WARENHAUSUNTERNEHMEN	158.5	160.5	160.2	160.3	162.7	163.2	162.3	159.5	159.1	159.5	158.9
HANDEL (OHNE WARENHAUSUNTERNEHMEN)	258.6	265.6	268.2	267.8	266.1	268.2	265.3	259.6	259.0	261.5	262.7
VERKEHR	279.2	277.8	275.2	272.8	277.8	272.7	274.1	272.8	265.2	274.0	275.6
DAR.: EISENBAHNEN, STRASSENVERKEHR, LUFTFAHRT	340.7	340.0	336.3	333.4	340.8	334.1	334.1	329.7	318.7	327.5	327.5
SCHIFFFAHRT	112.2	108.6	109.9	108.7	108.9	108.9	114.6	121.9	122.9	135.1	140.2
KREDITBANKEN	217.9	218.4	218.5	215.8	217.8	219.0	217.4	216.5	216.9	224.6	226.6
DAV.: GROSSBANKEN	238.9	239.3	240.4	236.9	238.6	241.1	239.9	238.5	239.4	249.6	252.3
KREDITBANKEN (OHNE GROSSBANKEN)	184.5	185.3	183.7	182.4	184.7	184.0	181.9	181.5	181.3	185.0	186.0
HYPOTHEKENBANKEN	145.7	146.0	145.9	146.8	146.2	146.9	146.5	146.4	146.2	147.3	148.2
VERSICHERUNGSGEWERBE	494.4	506.8	510.9	518.9	532.7	526.8	532.1	537.3	541.7	546.8	552.1
INSGESAMT ...	243.0	246.0	246.6	247.3	251.3	252.7	251.5	251.4	253.2	258.0	260.3
DAR.: MEISTGEHANDELTE WERTE	242.7	245.4	245.6	245.1	249.5	252.0	249.4	248.6	250.8	257.3	259.4
PUBLIKUMSGESELLSCHAFTEN	243.2	246.0	246.3	246.4	251.4	252.9	251.2	251.0	252.7	258.2	260.6
NEBENWERTE	242.1	246.4	248.0	251.4	251.1	251.9	253.0	253.2	255.3	257.3	259.3
VOLKSAKTIEN	213.7	215.7	215.2	214.6	215.6	224.5	220.9	218.8	218.5	223.1	223.8
FINANZIELLER SEKTOR	303.0	307.5	308.9	310.2	315.8	314.6	315.5	316.7	318.4	324.5	327.5
NICHTFINANZIELLER SEKTOR	220.9	223.5	223.7	224.2	227.6	229.9	228.0	227.4	229.2	233.6	235.6

INDEX DER AKTIENKURSE NACH TAGESSTÄNDEN

30.12.1980 = 100

WIRTSCHAFTSBEREICHE	01. NOV. 1985	04. NOV. 1985	05. NOV. 1985	06. NOV. 1985	07. NOV. 1985	08. NOV. 1985	11. NOV. 1985	12. NOV. 1985	13. NOV. 1985	14. NOV. 1985	15. NOV. 1985	18. NOV. 1985
ENERGIE- UND WASSERVERSORGUNG, BERGBAU	139.1	140.7	138.1	139.1	139.1	137.5	136.7	136.4	136.6	135.2	135.0	134.7
ENERGIE- UND WASSERVERSORGUNG	140.2	142.0	139.4	140.6	140.8	139.1	138.1	137.6	137.7	136.5	136.3	135.9
BERGBAU	126.8	127.1	124.5	122.4	119.3	119.8	121.6	123.5	124.1	121.8	121.6	122.2
VERARBEITENDE INDUSTRIE	255.8	255.9	249.0	255.5	257.6	255.1	253.7	256.0	253.6	244.9	246.0	249.5
CHEMISCHE INDUSTRIE	238.9	238.8	231.5	236.0	234.8	231.2	229.1	230.7	227.2	222.2	222.5	224.2
DAV.: GROSSCHEMIE	239.0	239.5	231.6	236.9	233.8	229.8	227.7	228.5	224.5	220.3	220.0	222.1
SONSTIGE CHEMISCHE INDUSTRIE	239.8	238.8	232.4	235.5	237.6	234.6	232.6	235.5	233.0	226.3	227.7	228.8
KUNSTSTOFF- UND GUMMIVERARBEITENDE INDUSTRIE ..	225.1	224.8	220.1	223.5	221.3	220.2	221.4	220.9	219.1	211.8	215.4	214.3
ZEMENTINDUSTRIE	143.7	144.2	142.0	143.6	150.4	150.0	143.3	140.8	142.2	140.5	139.8	140.2
INDUSTRIE DER STEINE UND ERDEN	265.4	265.3	264.6	264.6	264.5	264.8	264.7	265.1	267.4	264.1	265.3	267.4
FEINKERAMISCHE UND GLASINDUSTRIE	110.5	110.9	110.8	110.0	110.5	110.5	111.2	109.6	109.3	109.4	109.9	110.1
EISEN- UND STAHLINDUSTRIE	225.1	223.9	217.5	223.5	225.4	222.0	220.4	224.0	223.5	215.8	214.3	217.3
NE-METALLINDUSTRIE	155.0	147.6	139.2	145.7	142.7	141.6	141.1	145.8	144.2	139.6	143.4	142.9
MASCHINENBAU	165.3	166.6	161.2	163.7	164.2	162.0	159.4	161.2	161.7	155.2	156.4	157.5
STRASSENFAHRZEUGBAU	420.4	423.8	415.8	431.9	447.4	446.9	448.7	453.7	450.1	425.3	428.7	439.5
SCHIFFBAU	119.9	117.3	114.7	115.9	118.2	118.4	115.9	113.9	112.8	110.1	109.3	111.7
ELEKTROTECHNISCHE INDUSTRIE	280.1	279.3	269.7	277.7	276.7	273.6	270.3	272.5	269.0	261.2	262.5	267.0
FEINMECHANISCHE UND OPTISCHE INDUSTRIE	164.5	165.7	164.9	165.5	169.4	168.0	167.3	167.9	167.0	167.8	167.3	169.5
EBM-, SPIEL- UND SCHMUCKWARENINDUSTRIE	91.8	91.1	90.5	92.2	91.0	90.2	89.7	90.3	90.0	88.5	88.9	89.7
HOLZ-, PAPIER- UND DRUCKEREIINDUSTRIE	188.3	189.2	184.8	185.5	187.0	188.2	187.5	189.8	190.0	185.6	184.5	184.6
LEDER-, TEXTIL- UND BEKLEIDUNGSINDUSTRIE	135.9	138.4	136.4	137.6	137.3	138.0	137.8	139.0	139.7	137.5	137.8	138.9
DAR.: TEXTIL- UND BEKLEIDUNGSINDUSTRIE	138.3	140.4	138.5	139.7	139.1	139.9	139.6	140.6	140.4	138.4	138.2	137.9
BRAUEREIEN	191.1	189.3	189.4	190.0	189.4	188.1	188.5	189.8	190.3	189.9	191.1	192.1
ERNAHRUNGSINDUSTRIE (OHNE BRAUEREIEN)	155.0	154.6	154.7	155.5	156.5	154.4	154.0	154.1	153.6	150.9	150.7	150.8
BAUINDUSTRIE	252.8	254.5	250.6	248.0	247.4	244.5	242.9	238.4	233.0	231.0	232.1	232.1
INDUSTRIE INSGESAMT ...	237.9	238.3	232.0	237.6	239.2	236.9	235.6	237.4	235.3	227.9	228.8	231.6
DAR.: GRUNDSTOFFINDUSTRIE	227.6	226.8	219.8	224.6	224.0	220.8	218.9	220.9	218.3	212.9	213.2	214.8
INVESTITIONSGUETERINDUSTRIE	298.1	299.2	291.3	300.7	305.7	303.8	302.5	305.5	303.0	289.7	291.7	297.5
VERBRAUCHSGUETERINDUSTRIE	148.9	149.7	147.8	148.7	148.2	148.2	148.5	148.1	147.9	145.6	146.8	147.2
NAHRUNGS- UND GENUSSMITTELINDUSTRIE	181.6	180.2	180.2	180.9	180.7	179.2	179.4	180.4	180.7	179.7	180.5	181.3
SONSTIGE WIRTSCHAFTSBEREICHE	312.5	315.9	306.6	309.7	308.7	307.9	307.9	310.6	306.2	301.0	299.9	301.2
WARENHAUSUNTERNEHMEN	158.9	156.9	155.3	159.3	158.6	157.9	157.8	158.6	159.5	155.5	155.9	161.7
HANDEL (OHNE WARENHAUSUNTERNEHMEN)	264.0	266.5	261.3	266.0	262.8	262.3	261.7	261.8	262.2	256.7	258.8	262.3
VERKEHR	275.7	280.3	280.8	283.1	277.8	274.2	269.3	272.9	274.9	271.3	277.9	274.5
DAR.: EISENBAHNEN, STRASSENVERKEHR, LUFTFAHRT	327.5	333.4	334.2	337.8	330.4	326.0	319.4	324.6	329.0	325.4	333.5	328.4
SCHIFFFAHRT	138.8	142.0	141.9	141.0	140.6	138.6	138.2	137.7	133.6	130.0	132.8	133.8
KREDITBANKEN	228.1	230.2	222.7	226.9	226.0	224.3	223.6	227.8	225.9	220.0	219.0	219.5
DAV.: GROSSBANKEN	253.6	258.4	249.2	253.0	251.7	249.5	248.9	254.4	251.1	244.6	242.4	242.8
KREDITBANKEN (OHNE GROSSBANKEN)	187.7	185.6	180.9	185.8	185.4	184.6	183.6	185.9	186.1	181.2	182.0	182.6
HYPOTHEKENBANKEN	148.9	148.5	148.6	148.1	148.8	149.0	147.9	148.7	148.9	147.6	145.6	144.9
VERSICHERUNGSGEWERBE	552.2	560.6	541.8	543.9	542.7	543.6	545.6	546.7	534.6	528.9	526.5	529.1
INSGESAMT ...	260.9	262.2	255.1	259.8	260.7	258.9	257.9	260.0	257.2	250.5	250.7	253.1
DAR.: MEISTGEHANDELTE WERTE	260.1	260.9	253.4	260.3	261.9	259.3	258.0	261.1	258.7	249.8	250.3	253.6
PUBLIKUMSGESELLSCHAFTEN	261.2	262.7	254.7	260.5	261.2	259.0	257.7	260.6	257.6	249.5	249.8	252.9
NEBENWERTE	259.6	260.3	256.9	257.3	258.5	258.6	259.0	257.6	255.6	254.6	254.8	254.3
VOLKSAKTIEEN	224.4	224.7	218.7	227.9	230.1	227.8	227.3	231.1	230.3	220.3	222.1	221.8
FINANZIELLER SEKTOR	328.5	332.4	321.9	325.0	324.1	323.5	323.6	326.5	321.4	316.0	314.4	315.5
NICHTFINANZIELLER SEKTOR	236.0	236.4	230.5	235.9	237.4	235.1	233.7	235.5	233.6	226.4	227.3	230.2

INDEX DER AKTIENKURSE NACH TAGESSTÄNDEN

30.12.1980 = 100

WIRTSCHAFTSBEREICHE	19. NOV. 1985	21. NOV. 1985	22. NOV. 1985	25. NOV. 1985	26. NOV. 1985	27. NOV. 1985	28. NOV. 1985	29. NOV. 1985
ENERGIE- UND WASSERVERSORGUNG, BERGBAU	134.8	134.3	135.4	135.1	134.8	133.7	134.0	133.2
ENERGIE- UND WASSERVERSORGUNG	135.9	135.3	136.6	136.2	136.0	134.9	135.2	134.3
BERGBAU	122.5	123.5	122.8	122.3	121.8	121.2	121.7	121.9
VERARBEITENDE INDUSTRIE	254.8	256.8	257.4	257.8	256.0	251.6	251.3	249.1
CHEMISCHE INDUSTRIE	227.5	231.9	233.4	233.7	233.3	230.3	230.2	228.6
DAV.: GROSSCHEMIE	226.2	231.9	234.8	234.9	234.3	230.6	230.2	228.3
SONSTIGE CHEMISCHE INDUSTRIE	230.7	233.0	232.3	232.8	232.8	230.9	231.5	230.2
KUNSTSTOFF- UND GUMMIVERARBEITENDE INDUSTRIE ..	214.3	216.1	216.2	217.5	217.1	214.6	214.2	213.6
ZEMENTINDUSTRIE	142.6	140.3	141.0	144.0	141.2	140.6	141.6	142.4
INDUSTRIE DER STEINE UND ERDEN	271.9	271.0	268.7	269.7	269.9	269.6	270.2	267.2
FEINKERAMISCHE UND GLASINDUSTRIE	109.7	110.3	111.3	111.0	111.2	112.0	110.7	112.3
EISEN- UND STAHLINDUSTRIE	220.3	223.5	223.9	227.8	227.4	222.6	221.7	219.0
NE-METALLINDUSTRIE	140.8	141.4	142.1	142.8	142.3	142.6	143.7	144.8
MASCHINENBAU	159.2	161.0	160.2	161.1	159.3	156.1	156.9	155.0
STRASSENFAHRZEUGBAU	454.8	454.6	455.3	453.2	447.3	437.5	434.6	429.7
SCHIFFBAU	115.4	116.7	113.7	117.6	116.6	122.1	132.1	132.9
ELEKTROTECHNISCHE INDUSTRIE	274.1	274.4	274.7	275.3	272.7	267.2	267.4	264.3
FEINMECHANISCHE UND OPTISCHE INDUSTRIE	168.8	169.3	170.7	172.6	174.8	172.9	173.1	174.4
EBM-, SPIEL- UND SCHMUCKWARENINDUSTRIE	90.4	92.1	89.2	90.6	91.1	89.8	90.3	89.1
HOLZ-, PAPIER- UND DRUCKEREIINDUSTRIE	187.5	188.3	190.2	190.6	188.4	185.1	187.3	187.0
LEDER-, TEXTIL- UND BEKLEIDUNGSINDUSTRIE	140.5	140.9	141.2	142.3	140.9	139.9	140.7	141.6
DAR.: TEXTIL- UND BEKLEIDUNGSINDUSTRIE	138.9	139.5	139.8	141.1	139.7	138.9	139.5	140.3
BRAUEREIEN	192.9	192.9	193.4	192.9	193.0	191.5	191.0	191.8
ERNAHRUNGSINDUSTRIE (OHNE BRAUEREIEN)	151.4	152.1	152.3	153.4	153.9	153.5	153.1	152.0
BAUINDUSTRIE	232.2	239.7	242.7	239.1	236.8	232.3	233.3	233.4
INDUSTRIE INSGESAMT ...	236.0	237.7	238.5	238.7	237.1	233.2	233.0	231.0
DAR.: GRUNDSTOFFINDUSTRIE	217.7	221.4	222.6	223.5	223.1	220.1	220.1	218.5
INVESTITIONSGUETERINDUSTRIE	306.0	306.5	306.6	306.4	303.0	296.6	296.0	292.6
VERBRAUCHSGUETERINDUSTRIE	147.7	148.4	149.1	149.6	149.1	148.3	148.1	149.0
NAHRUNGS- UND GENUSSMITTELINDUSTRIE	182.1	182.2	182.7	182.6	182.8	181.6	181.0	181.4
SONSTIGE WIRTSCHAFTSBEREICHE	304.7	309.2	312.3	314.1	311.6	309.7	311.6	311.2
WARENHAUSUNTERNEHMEN	166.7	167.5	173.0	179.8	178.3	174.2	181.1	180.1
HANDEL (OHNE WARENHAUSUNTERNEHMEN)	270.4	274.2	272.1	270.0	266.4	270.1	271.2	271.6
VERKEHR	278.0	275.4	278.9	278.1	277.3	276.0	273.5	273.5
DAR.: EISENBAHNEN, STRASSENVERKEHR, LUFTFAHRT	333.5	330.6	335.8	334.8	333.4	331.9	327.8	327.6
SCHIFFFAHRT	133.0	130.7	130.5	130.3	130.2	129.8	131.7	132.5
KREDITBANKEN	223.8	227.4	228.7	228.4	228.2	223.9	223.9	223.1
DAV.: GROSSBANKEN	248.8	252.5	254.5	253.8	253.5	248.3	247.6	245.2
KREDITBANKEN (OHNE GROSSBANKEN)	184.4	187.9	187.9	188.1	188.1	185.3	186.4	188.2
HYPOTHEKENBANKEN	146.0	147.8	148.1	147.5	147.6	148.2	149.0	148.5
VERSICHERUNGSGEWERBE	531.2	539.6	546.6	551.9	544.5	545.8	550.8	551.1
INSGESAMT ...	257.2	259.8	261.3	262.0	260.1	256.8	257.3	255.8
DAR.: MEISTGEHANDELTE WERTE	259.7	262.0	263.6	263.9	262.5	257.2	256.8	254.5
PUBLIKUMSGESELLSCHAFTEN	257.7	260.4	261.6	262.0	260.8	256.8	256.6	254.9
NEBENWERTE	255.3	257.4	260.0	261.9	257.2	257.0	260.5	259.9
VOLKSAKTIEN	223.6	225.9	228.0	228.9	228.3	225.0	227.1	226.3
FINANZIELLER SEKTOR	318.8	323.8	326.9	328.4	325.8	323.9	325.6	325.2
NICHTFINANZIELLER SEKTOR	234.6	236.2	237.2	237.5	236.0	232.2	232.1	230.2

INDEX DER AKTIENKURSE NACH TAGESSTÄNDEN

30.12.1980 = 100

WIRTSCHAFTSBEREICHE	02. DEZ. 1985	03. DEZ. 1985	04. DEZ. 1985	05. DEZ. 1985	06. DEZ. 1985	09. DEZ. 1985	10. DEZ. 1985	11. DEZ. 1985	12. DEZ. 1985	13. DEZ. 1985	16. DEZ. 1985	17. DEZ. 1985
ENERGIE- UND WASSERVERSORGUNG, BERGBAU	133.0	132.7	133.4	134.2	133.3	132.9	132.1	132.6	134.0	134.3	134.5	133.8
ENERGIE- UND WASSERVERSORGUNG	134.1	133.8	134.5	135.3	134.4	134.1	133.3	134.0	135.5	135.8	136.0	135.6
BERGBAU	121.4	121.5	121.7	122.0	120.7	120.2	118.7	117.2	116.9	117.4	117.3	114.6
VERARBEITENDE INDUSTRIE	243.1	244.5	247.8	250.6	247.4	247.2	248.8	249.6	253.3	256.1	261.0	259.0
CHEMISCHE INDUSTRIE	224.8	225.2	227.8	229.5	227.5	228.3	230.2	231.6	234.7	234.6	239.9	238.5
DAV.: GROSSCHEMIE	224.1	224.8	228.5	230.2	228.1	228.7	230.0	231.0	234.4	235.3	241.3	240.6
SONSTIGE CHEMISCHE INDUSTRIE	227.1	226.8	227.8	229.5	227.7	228.7	231.6	233.6	236.3	234.6	238.7	236.2
KUNSTSTOFF- UND GUMMIVERARBEITENDE INDUSTRIE	211.1	211.3	214.8	216.2	217.7	219.5	219.6	218.4	218.8	217.1	215.7	213.7
ZEMENTINDUSTRIE	141.1	141.0	141.3	141.1	140.6	141.4	143.4	145.3	146.0	143.2	141.9	140.9
INDUSTRIE DER STEINE UND ERDEN	265.6	264.7	265.2	269.3	267.6	267.5	269.1	272.7	277.5	277.1	275.3	275.2
FEINKERAMISCHE UND GLASINDUSTRIE	113.0	116.5	113.8	114.3	113.0	113.0	112.9	112.7	111.4	110.0	111.7	111.6
EISEN- UND STAHLINDUSTRIE	211.8	211.8	221.3	221.2	218.7	220.0	221.3	224.8	227.7	230.6	230.8	227.5
NE-METALLINDUSTRIE	142.1	142.3	142.9	141.0	141.2	140.0	139.9	141.9	143.5	144.3	146.1	146.1
MASCHINENBAU	152.5	152.6	154.9	156.3	156.0	156.2	156.2	157.8	159.3	160.3	162.7	161.7
STRASSENFAHRZEUGBAU	416.0	421.1	427.2	434.7	424.3	420.8	421.6	419.9	431.8	446.9	460.0	453.7
SCHIFFBAU	129.1	125.3	124.5	122.9	121.3	120.6	118.3	118.0	118.1	120.7	122.9	124.7
ELEKTROTECHNISCHE INDUSTRIE	256.2	258.8	261.4	266.3	263.2	263.4	267.6	268.2	269.8	270.6	274.0	273.6
FEINMECHANISCHE UND OPTISCHE INDUSTRIE	173.5	169.9	170.4	171.3	174.5	174.3	172.0	171.3	170.7	170.4	170.2	168.5
EBM-, SPIEL- UND SCHMUCKWARENINDUSTRIE	88.5	88.0	87.8	88.1	88.6	88.0	88.4	88.4	88.2	88.2	89.9	88.5
HOLZ-, PAPIER- UND DRUCKEREIINDUSTRIE	185.5	185.6	186.1	186.1	182.8	176.4	174.8	176.5	176.0	175.8	175.1	175.2
LEDER-, TEXTIL- UND BEKLEIDUNGSINDUSTRIE	140.9	140.0	140.1	140.5	139.9	139.8	139.4	138.8	139.3	139.7	140.8	141.7
DAR.: TEXTIL- UND BEKLEIDUNGSINDUSTRIE	139.8	138.8	138.6	139.0	139.0	138.8	138.1	137.5	138.2	137.8	138.4	138.9
BRAUEREIEN	190.0	189.3	189.4	187.7	187.3	185.8	187.3	186.6	187.2	189.9	190.9	189.5
ERNAHRUNGSINDUSTRIE (OHNE BRAUEREIEN)	151.1	149.4	150.1	151.4	151.4	152.3	151.4	150.8	151.0	150.4	149.5	150.3
BAUINDUSTRIE	232.8	234.2	235.6	238.0	235.2	233.6	233.7	234.4	235.2	239.3	243.5	238.7
INDUSTRIE INSGESAMT ...	226.1	227.2	230.1	232.5	229.7	229.4	230.7	231.4	234.7	237.2	241.3	239.5
DAR.: GRUNDSTOFFINDUSTRIE	214.4	214.6	218.1	219.2	217.3	218.0	219.6	221.4	224.3	224.7	228.5	227.0
INVESTITIONSGUETERINDUSTRIE	284.1	286.8	290.5	295.3	290.5	289.4	291.3	291.3	296.4	302.2	308.7	306.0
VERBRAUCHSGUETERINDUSTRIE	148.6	149.9	149.5	150.1	149.2	148.6	148.3	147.8	147.7	146.8	147.7	147.6
NAHRUNGS- UND GENUSSMITTELINDUSTRIE	179.8	178.9	179.1	178.2	177.9	177.0	177.9	177.2	177.7	179.6	180.1	179.3
SONSTIGE WIRTSCHAFTSBEREICHE	307.1	307.9	313.0	316.5	315.8	316.8	316.6	318.7	327.2	331.3	337.2	338.0
WARENHAUSUNTERNEHMEN	175.6	175.3	176.0	173.5	172.7	170.2	171.5	173.4	172.9	174.3	173.6	172.0
HANDEL (OHNE WARENHAUSUNTERNEHMEN)	273.4	273.9	272.7	273.8	274.4	272.6	274.5	276.9	278.2	279.2	275.4	276.6
VERKEHR	271.9	270.0	267.8	268.4	267.0	262.4	269.6	277.7	281.2	282.7	283.9	283.1
DAR.: EISENBAHNEN, STRASSENVERKEHR, LUFTFAHRT	324.0	322.5	320.3	320.8	318.6	312.7	323.0	334.9	341.5	342.2	343.7	342.2
SCHIFFFAHRT	137.2	133.7	131.1	131.8	131.2	130.7	130.3	128.3	122.7	127.0	127.9	129.1
KREDITBANKEN	219.2	219.5	227.0	231.8	229.4	230.3	231.3	233.9	243.5	244.3	248.2	250.8
DAV.: GROSSBANKEN	239.4	239.5	248.6	254.6	251.7	253.3	255.0	258.5	270.4	272.3	277.2	281.2
KREDITBANKEN (OHNE GROSSBANKEN)	187.3	187.9	192.9	195.6	194.2	194.0	194.0	194.9	201.1	200.2	202.4	202.6
HYPOTHEKENBANKEN	146.8	148.0	147.9	147.8	147.2	147.9	147.7	148.4	148.5	148.9	149.5	149.9
VERSICHERUNGSGEWERBE	545.5	547.5	552.3	556.6	558.8	561.7	558.0	559.1	571.4	583.4	597.3	595.6
INSGESAMT ...	251.1	252.1	255.7	258.5	256.3	256.4	257.2	258.4	263.3	266.3	271.0	269.9
DAR.: MEISTGEHANDELTE WERTE	248.3	249.8	254.5	258.2	254.3	254.0	256.1	257.5	263.5	266.6	271.9	270.8
PUBLIKUMSGESELLSCHAFTEN	249.7	250.8	254.8	257.9	255.1	254.9	256.0	257.3	262.7	266.2	271.7	270.4
NEBENWERTE	257.6	258.2	259.7	261.0	261.6	263.1	262.4	263.0	265.9	266.7	268.1	268.2
VOLKSAKTIEN	219.2	221.5	225.1	227.5	225.5	225.5	229.2	230.2	233.6	236.2	241.7	241.9
FINANZIELLER SEKTOR	321.0	321.9	327.8	331.9	331.2	332.8	332.1	334.0	343.6	348.1	355.0	356.0
NICHTFINANZIELLER SEKTOR	225.4	226.5	229.2	231.4	228.7	228.3	229.6	230.5	233.6	236.1	240.0	238.2

INDEX DER AKTIENKURSE NACH TAGESSTÄNDEN

30.12.1980 = 100

WIRTSCHAFTSBEREICHE	18. DEZ. 1985	19. DEZ. 1985	20. DEZ. 1985	23. DEZ. 1985	27. DEZ. 1985	30. DEZ. 1985
ENERGIE- UND WASSERVERSORGUNG, BERGBAU	134.1	132.8	133.2	133.0	133.3	134.1
ENERGIE- UND WASSERVERSORGUNG	135.9	134.6	135.3	134.9	134.9	136.0
BERGBAU	113.2	112.7	108.6	112.2	115.0	112.6
VERARBEITENDE INDUSTRIE	258.6	257.2	259.8	265.6	267.3	269.2
CHEMISCHE INDUSTRIE	239.2	237.7	239.2	240.4	241.0	244.2
DAV.: GROSSCHEMIE	240.5	238.2	240.1	241.1	241.5	246.6
SONSTIGE CHEMISCHE INDUSTRIE	238.2	237.9	238.9	240.6	241.4	241.5
KUNSTSTOFF- UND GUMMIVERARBEITENDE INDUSTRIE ..	213.2	212.0	212.4	215.9	216.0	216.8
ZEMENTINDUSTRIE	140.6	142.4	142.0	139.2	141.5	144.5
INDUSTRIE DER STEINE UND ERDEN	270.3	275.7	278.7	279.5	275.3	275.8
FEINKERAMISCHE UND GLASINDUSTRIE	110.5	111.9	110.3	110.9	111.0	110.9
EISEN- UND STAHLINDUSTRIE	229.7	226.8	227.9	231.4	231.1	230.7
ME-METALLINDUSTRIE	147.0	148.2	148.0	148.5	149.2	149.5
MASCHINENBAU	160.6	159.4	159.7	161.6	162.2	162.5
STRASSENFAHRZEUGBAU	447.1	441.8	444.7	468.1	466.5	471.3
SCHIFFBAU	129.3	128.4	124.4	122.5	128.4	130.4
ELEKTROTECHNISCHE INDUSTRIE	275.9	277.0	285.2	292.1	301.0	300.7
FEINMECHANISCHE UND OPTISCHE INDUSTRIE	168.9	169.1	170.7	169.4	172.3	173.3
EBM-, SPIEL- UND SCHMUCKWARENINDUSTRIE	88.4	88.3	89.8	88.4	89.5	89.7
HOLZ-, PAPIER- UND DRUCKEREIINDUSTRIE	170.8	170.6	173.0	174.1	174.3	174.8
LEDER-, TEXTIL- UND BEKLEIDUNGSINDUSTRIE	142.1	141.7	141.2	140.8	141.0	142.6
DAR.: TEXTIL- UND BEKLEIDUNGSINDUSTRIE	139.3	139.2	138.4	138.4	138.4	140.0
BRAUEREIEN	189.6	189.3	189.5	189.9	190.3	191.7
ERNAHRUNGSINDUSTRIE (OHNE BRAUEREIEN)	149.9	149.0	148.8	148.6	148.8	149.0
BAUINDUSTRIE	241.8	235.8	242.3	238.4	231.8	237.6
INDUSTRIE INSGESAMT ...	239.3	237.8	240.1	244.8	246.1	247.9
DAR.: GRUNDSTOFFINDUSTRIE	227.8	226.4	227.8	229.2	229.6	232.0
INVESTITIONSGUETERINDUSTRIE	304.5	302.8	307.1	318.2	321.4	323.0
VERBRAUCHSGUETERINDUSTRIE	147.0	147.1	146.3	147.2	147.3	148.1
NAHRUNGS- UND GENUSSMITTELINDUSTRIE	179.3	178.7	178.9	179.1	179.5	180.5
SONSTIGE WIRTSCHAFTSBEREICHE	340.7	341.8	346.0	356.1	363.8	366.7
WARENHAUSUNTERNEHMEN	172.0	171.6	170.8	172.5	173.3	174.2
HANDEL (OHNE WARENHAUSUNTERNEHMEN)	276.6	273.5	275.0	274.9	279.2	283.0
VERKEHR	283.2	284.1	281.8	283.8	280.7	281.3
DAR.: EISENBAHNEN, STRASSENVERKEHR, LUFTFAHRT	342.2	344.4	341.5	343.7	339.3	340.8
SCHIFFFAHRT	129.5	126.4	125.7	127.5	127.1	124.5
KREDITBANKEN	258.2	261.9	266.2	275.3	284.8	287.0
DAV.: GROSSBANKEN	294.1	300.9	304.6	318.4	332.3	334.2
KREDITBANKEN (OHNE GROSSBANKEN)	201.3	200.0	205.2	206.9	209.4	212.1
HYPOTHEKENBANKEN	150.6	150.9	152.0	154.9	156.2	157.5
VERSICHERUNGSGEWERBE	591.8	589.5	596.7	614.2	623.8	629.0
INSGESAMT ...	270.6	269.9	272.8	279.2	282.5	284.7
DAR.: MEISTGEHANDELTE WERTE	272.4	271.9	275.3	283.0	286.7	288.9
PUBLIKUMSGESELLSCHAFTEN	271.5	270.9	274.3	281.7	285.4	287.8
NEBENWERTE	266.9	266.0	267.0	268.8	270.4	271.5
VOLKSAKTIEN	242.9	242.2	244.8	249.0	254.3	258.6
FINANZIELLER SEKTOR	359.1	360.4	365.4	376.7	385.4	388.6
NICHTFINANZIELLER SEKTOR	238.0	236.5	238.7	243.3	244.5	246.3

INDEX DER AKTIENKURSE NACH TAGESSTÄNDEN

30.12.1980 = 100

WIRTSCHAFTSBEREICHE	02. JAN. 1986	03. JAN. 1986	06. JAN. 1986	07. JAN. 1986	08. JAN. 1986	09. JAN. 1986	10. JAN. 1986	13. JAN. 1986	14. JAN. 1986	15. JAN. 1986	16. JAN. 1986	17. JAN. 1986
ENERGIE- UND WASSERVERSORGUNG, BERGBAU	134.3	135.9	138.7	138.1	139.4	138.7	139.3	137.6	138.8	140.2	140.5	143.0
ENERGIE- UND WASSERVERSORGUNG	136.1	137.9	140.7	140.1	141.4	140.8	141.3	139.4	140.6	142.0	142.7	145.4
BERGBAU	113.9	113.1	115.8	115.7	116.0	115.3	116.9	117.0	119.1	119.3	116.2	115.0
VERARBEITENDE INDUSTRIE	267.6	275.8	278.2	278.8	288.5	285.2	283.6	282.5	287.1	294.1	294.5	293.3
CHEMISCHE INDUSTRIE	243.3	253.4	255.9	252.4	254.9	252.0	250.4	248.4	251.8	255.9	257.5	256.3
DAV.: GROSSCHEMIE	246.2	260.6	262.5	257.6	260.0	256.5	253.5	250.8	254.2	258.1	258.7	257.8
SONSTIGE CHEMISCHE INDUSTRIE	239.6	242.5	246.2	244.8	247.5	245.7	246.4	245.7	249.0	253.5	256.6	255.1
KUNSTSTOFF- UND GUMMIVERARBEITENDE INDUSTRIE ..	220.5	228.4	230.3	229.6	231.1	232.2	234.9	235.0	235.5	244.2	252.6	261.1
ZEMENTINDUSTRIE	137.6	136.7	140.6	142.6	144.5	142.5	142.0	141.3	142.3	141.8	141.8	141.6
INDUSTRIE DER STEINE UND ERDEN	273.3	272.3	271.2	267.9	268.9	270.4	269.6	270.5	271.5	272.6	271.8	272.4
FEINKERAMISCHE UND GLASINDUSTRIE	110.6	111.0	111.3	113.2	112.2	113.4	113.2	112.9	114.4	116.6	119.1	117.3
EISEN- UND STAHLINDUSTRIE	228.0	237.4	240.3	236.3	241.0	242.8	249.1	247.1	249.0	254.0	254.3	253.0
NE-METALLINDUSTRIE	149.1	154.3	155.7	159.4	163.3	170.1	176.9	171.2	176.4	175.9	171.1	170.7
MASCHINENBAU	162.4	168.1	170.9	168.3	171.5	170.7	173.6	173.0	175.8	180.0	179.8	177.7
STRASSENFAHRZEUGBAU	468.2	480.2	484.7	499.8	544.9	528.2	515.0	517.8	529.5	541.0	542.5	540.6
SCHIFFBAU	133.4	132.2	130.9	128.5	130.2	130.6	131.1	130.2	127.9	122.8	134.3	135.5
ELEKTROTECHNISCHE INDUSTRIE	298.1	304.6	305.7	305.0	309.2	308.9	309.0	306.4	310.9	326.7	324.0	322.5
FEINMECHANISCHE UND OPTISCHE INDUSTRIE	175.5	174.7	174.8	174.6	176.1	175.5	174.9	173.7	174.3	174.6	175.4	176.3
EBM-, SPIEL- UND SCHMUCKWARENINDUSTRIE	90.3	92.1	93.5	92.3	92.5	92.0	93.6	92.2	91.9	92.8	92.9	93.0
HOLZ-, PAPIER- UND DRUCKEREIINDUSTRIE	174.0	180.5	181.5	178.9	180.7	179.3	177.1	177.8	180.2	182.0	188.6	192.9
LEDER-, TEXTIL- UND BEKLEIDUNGSINDUSTRIE	142.1	143.2	143.0	142.2	143.1	142.4	141.2	141.8	142.7	144.8	143.7	144.7
DAR.: TEXTIL- UND BEKLEIDUNGSINDUSTRIE	139.7	140.6	140.4	139.3	140.2	138.6	138.2	138.3	139.0	140.0	138.5	140.4
BRAUEREIEN	192.5	193.8	194.1	195.2	199.3	199.4	200.5	201.0	203.1	204.2	206.8	208.9
ERNAHRUNGSINDUSTRIE (OHNE BRAUEREIEN)	147.4	147.8	147.5	146.7	149.6	150.4	149.9	148.9	150.4	149.1	148.6	148.8
BAUINDUSTRIE	237.9	235.5	238.6	237.4	244.3	246.8	246.0	246.0	247.6	241.9	241.9	240.2
INDUSTRIE INSGESAMT ...	246.7	253.6	256.1	256.5	264.9	262.1	260.8	259.7	263.7	268.6	270.0	269.3
DAR.: GRUNDSTOFFINDUSTRIE	230.6	239.7	242.2	239.3	242.2	240.9	241.2	239.0	242.2	245.9	246.9	245.9
INVESTITIONSGUETERINDUSTRIE	320.9	329.1	331.8	335.9	353.7	347.7	344.1	343.8	350.2	361.4	360.9	359.1
VERBRAUCHSGUETERINDUSTRIE	148.7	151.6	152.1	152.3	152.7	153.0	152.6	152.8	153.9	157.4	159.6	160.9
NAHRUNGS- UND GENUSSMITTELINDUSTRIE	180.7	181.8	181.9	182.5	186.4	186.6	187.2	187.4	189.4	189.8	191.6	193.2
SONSTIGE WIRTSCHAFTSBEREICHE	365.7	388.2	389.5	386.3	399.3	395.5	395.5	393.6	403.6	412.6	411.5	410.6
WARENHAUSUNTERNEHMEN	174.3	182.9	184.2	182.5	189.0	189.0	190.2	187.7	190.4	197.8	197.5	196.9
HANDEL (OHNE WARENHAUSUNTERNEHMEN)	288.4	290.6	290.1	289.5	292.0	287.1	288.0	292.0	292.4	292.4	289.3	292.7
VERKEHR	282.1	285.5	291.0	296.8	312.2	311.9	307.8	315.5	322.4	329.4	331.9	344.6
DAR.: EISENBAHNEN, STRASSENVERKEHR, LUFTFAHRT	342.3	346.0	353.4	361.5	383.6	382.9	376.3	385.9	395.5	405.8	408.7	427.9
SCHIFFFAHRT	122.8	125.9	125.9	125.1	123.5	122.5	125.9	129.3	129.6	130.0	131.7	127.3
KREDITBANKEN	281.8	290.9	290.8	285.3	292.3	288.0	286.6	283.5	291.9	296.7	296.8	292.9
DAV.: GROSSBANKEN	325.3	332.6	332.2	324.4	333.1	326.8	320.9	316.6	325.0	331.3	333.2	328.4
KREDITBANKEN (OHNE GROSSBANKEN)	213.1	225.2	225.5	224.1	228.3	227.1	233.3	232.2	240.7	243.0	240.2	237.6
HYPOTHEKENBANKEN	159.6	161.5	163.2	167.6	172.1	170.8	169.1	170.6	174.9	179.6	182.5	185.3
VERSICHERUNGSGEWERBE	633.5	632.6	636.0	632.6	720.4	715.8	718.9	716.5	733.8	752.6	747.6	749.0
INSGESAMT ...	283.5	295.2	297.4	296.6	306.4	303.3	302.5	301.1	306.9	313.8	313.7	313.0
DAR.: MEISTGEHANDELTE WERTE	286.3	295.9	298.0	297.3	308.0	303.8	301.7	299.9	306.3	313.9	313.9	312.5
PUBLIKUMSGESELLSCHAFTEN	286.2	299.7	302.1	300.3	311.6	307.6	306.7	304.8	311.3	319.2	318.7	317.5
NEBENWERTE	272.0	276.0	277.1	281.2	284.0	285.2	284.3	285.3	288.2	290.3	292.1	293.5
VOLKSAKTIEEN	257.2	260.8	268.9	271.8	279.7	278.1	275.1	273.1	278.4	281.7	281.2	280.6
FINANZIELLER SEKTOR	387.3	412.1	413.4	409.6	423.2	419.1	419.1	416.7	427.7	437.1	435.8	434.3
NICHTFINANZIELLER SEKTOR	245.1	252.0	254.5	254.9	263.3	260.6	259.4	258.4	262.3	268.3	268.6	268.2

INDEX DER AKTIENKURSE NACH TAGESSTÄNDEN

30.12.1980 = 100

WIRTSCHAFTSBEREICHE	20. JAN. 1986	21. JAN. 1986	22. JAN. 1986	23. JAN. 1986	24. JAN. 1986	27. JAN. 1986	28. JAN. 1986	29. JAN. 1986	30. JAN. 1986	31. JAN. 1986
ENERGIE- UND WASSERVERSORGUNG, BERGBAU	145.2	144.1	142.3	140.6	143.0	143.7	141.0	141.7	140.0	140.0
ENERGIE- UND WASSERVERSORGUNG	147.6	146.4	144.6	142.8	145.3	146.0	143.1	143.8	142.1	142.1
BERGBAU	116.7	117.6	115.9	115.4	117.0	118.0	116.9	117.6	116.3	116.2
VERARBEITENDE INDUSTRIE	292.3	285.0	282.2	274.0	279.4	287.2	279.0	280.9	274.6	275.0
CHEMISCHE INDUSTRIE	255.0	248.5	246.4	240.6	246.0	249.0	244.5	244.5	239.3	240.1
DAV.: GROSSCHEMIE	255.9	248.3	245.6	239.8	246.7	250.1	245.7	245.8	241.2	243.4
SONSTIGE CHEMISCHE INDUSTRIE	254.7	250.1	249.0	243.2	245.9	248.1	243.6	243.5	237.2	235.4
KUNSTSTOFF- UND GUMMIVERARBEITENDE INDUSTRIE	260.9	252.1	250.4	242.7	254.9	252.2	243.9	245.0	240.6	241.4
ZEMENTINDUSTRIE	143.1	144.0	143.0	141.7	141.9	141.9	142.9	142.5	140.7	139.6
INDUSTRIE DER STEINE UND ERDEN	272.8	268.2	273.8	271.3	276.6	282.4	282.2	282.9	280.3	278.7
FEINKERAMISCHE UND GLASINDUSTRIE	117.7	116.3	115.3	116.4	114.4	115.0	113.6	114.4	113.6	113.0
EISEN- UND STAHLINDUSTRIE	247.8	237.5	235.8	226.2	235.7	238.4	230.6	233.6	227.1	226.5
NE-METALLINDUSTRIE	181.9	176.2	175.3	173.7	172.1	171.5	165.9	164.9	159.9	159.3
MASCHINENBAU	176.5	172.7	172.3	166.9	171.2	172.1	167.6	168.5	165.6	164.1
STRASSENFAHRZEUGBAU	533.7	518.7	511.6	493.3	523.7	526.2	497.1	502.4	489.7	491.3
SCHIFFBAU	136.0	138.9	133.2	131.0	133.4	134.5	134.1	133.1	130.7	130.9
ELEKTROTECHNISCHE INDUSTRIE	325.8	319.4	315.3	305.4	291.5	325.2	320.5	324.3	316.1	317.0
FEINMECHANISCHE UND OPTISCHE INDUSTRIE	176.8	176.5	176.7	176.7	174.5	175.5	179.6	177.7	176.4	175.7
EBM-, SPIEL- UND SCHMUCKWARENINDUSTRIE	92.1	91.0	90.5	89.3	89.7	90.0	89.4	89.1	88.3	87.6
HOLZ-, PAPIER- UND DRUCKEREIINDUSTRIE	192.8	187.9	185.8	181.1	184.8	186.7	184.1	188.5	186.2	186.9
LEDER-, TEXTIL- UND BEKLEIDUNGSINDUSTRIE	145.4	145.5	143.5	142.3	145.5	148.6	146.6	147.3	144.9	143.9
DAR.: TEXTIL- UND BEKLEIDUNGSINDUSTRIE	140.5	140.6	140.2	139.6	142.3	145.5	143.6	145.4	143.6	143.7
BRAUEREIEN	209.6	208.6	208.8	206.1	206.6	208.1	209.6	211.5	214.2	214.2
ERNAHRUNGSINDUSTRIE (OHNE BRAUEREIEN)	148.3	148.3	148.3	147.9	149.0	148.5	147.1	147.3	146.9	147.0
BAUINDUSTRIE	240.9	238.2	238.8	238.1	236.4	237.5	235.7	234.1	227.2	224.4
INDUSTRIE INSGESAMT ...	268.8	262.6	260.0	252.9	257.7	264.3	257.0	258.7	253.1	253.4
DAR.: GRUNDSTOFFINDUSTRIE	244.9	238.1	236.3	230.4	235.7	238.4	233.5	234.0	228.7	229.1
INVESTITIONSGUETERINDUSTRIE	357.7	349.1	345.0	333.5	339.6	353.7	340.8	344.3	336.0	336.5
VERBRAUCHSGUETERINDUSTRIE	161.3	158.9	157.4	155.9	158.7	159.4	156.5	157.3	155.2	154.8
NAHRUNGS- UND GENUSSMITTELINDUSTRIE	193.6	192.9	193.0	190.9	191.6	192.5	193.3	194.7	196.7	196.7
SONSTIGE WIRTSCHAFTSBEREICHE	407.0	394.1	386.1	371.4	383.0	384.7	376.2	370.5	366.0	361.0
WARENHAUSUNTERNEHMEN	196.8	191.5	187.4	179.8	187.2	187.4	183.3	184.0	178.9	178.8
HANDEL (OHNE WARENHAUSUNTERNEHMEN)	295.0	292.9	292.0	285.8	291.9	292.0	290.3	287.6	285.0	286.1
VERKEHR	344.3	334.9	332.8	324.3	342.3	358.9	354.4	347.9	343.4	338.0
DAR.: EISENBAHNEN, STRASSENVERKEHR, LUFTFAHRT	427.1	414.7	412.4	399.9	423.5	444.6	439.5	433.3	426.8	420.2
SCHIFFFAHRT	127.8	126.9	126.6	127.0	131.2	137.9	136.3	127.2	127.2	124.2
KREDITBANKEN	290.1	281.1	275.6	263.1	274.2	273.2	262.1	264.3	256.5	255.3
DAV.: GROSSBANKEN	325.6	315.7	309.3	293.9	306.2	305.3	293.9	295.7	286.6	283.7
KREDITBANKEN (OHNE GROSSBANKEN)	234.9	227.3	223.2	215.4	224.7	223.2	212.8	215.5	209.9	211.5
HYPOTHEKENBANKEN	186.9	183.2	177.4	171.2	173.2	177.0	176.8	175.7	176.6	176.7
VERSICHERUNGSGEWERBE	741.0	715.5	700.3	676.3	692.4	696.9	688.5	668.0	665.8	651.1
INSGESAMT ...	311.5	303.2	299.0	289.6	296.5	301.6	293.9	293.3	288.1	286.7
DAR.: MEISTGEHANDELTE WERTE	310.8	302.0	298.0	287.7	295.5	302.7	292.2	294.4	286.8	287.0
PUBLIKUMSGESELLSCHAFTEN	315.9	306.6	302.1	292.1	300.3	306.0	296.8	297.2	290.4	289.9
NEBENWERTE	292.8	289.1	286.0	278.9	280.1	282.8	281.9	276.9	278.6	273.2
VOLKSAKTIEN	280.2	272.9	268.8	262.8	267.4	270.4	262.3	262.3	255.9	255.1
FINANZIELLER SEKTOR	430.2	416.2	407.5	391.8	403.7	404.9	395.8	389.5	385.0	379.5
NICHTFINANZIELLER SEKTOR	267.7	261.5	258.9	251.8	256.9	263.4	256.2	257.7	252.2	252.4

INDEX DER AKTIENKURSE NACH TAGESSTÄNDEN

30.12.1980 = 100

WIRTSCHAFTSBEREICHE	03. FEB. 1986	04. FEB. 1986	05. FEB. 1986	06. FEB. 1986	07. FEB. 1986	10. FEB. 1986	11. FEB. 1986	12. FEB. 1986	13. FEB. 1986	14. FEB. 1986	17. FEB. 1986	18. FEB. 1986
ENERGIE- UND WASSERVERSORGUNG, BERGBAU	141.5	143.7	143.9	144.5	144.3	144.7	147.5	151.2	149.1	148.4	147.2	147.1
ENERGIE- UND WASSERVERSORGUNG	143.6	145.9	146.2	146.8	146.5	146.8	149.9	153.7	151.5	151.0	149.7	149.6
BERGBAU	117.5	118.1	118.3	118.9	119.2	120.1	120.0	123.4	121.4	119.1	118.1	118.5
VERARBEITENDE INDUSTRIE	276.6	280.2	283.6	284.9	284.8	284.4	284.5	284.1	277.2	274.4	269.9	276.7
CHEMISCHE INDUSTRIE	241.4	245.4	248.3	251.7	252.6	252.9	252.9	253.3	248.3	246.3	246.3	255.1
DAV.: GROSSCHEMIE	245.4	249.4	252.4	256.9	257.9	257.4	257.9	258.5	253.2	252.5	254.6	264.6
SONSTIGE CHEMISCHE INDUSTRIE	235.8	239.6	242.4	243.9	244.6	246.5	245.4	245.4	241.0	236.6	232.8	239.7
KUNSTSTOFF- UND GUMMIVERARBEITENDE INDUSTRIE	243.8	252.1	256.1	256.3	258.6	260.0	260.4	263.5	262.1	260.8	256.3	263.5
ZEMENTINDUSTRIE	139.6	140.5	143.2	144.9	144.4	144.3	143.4	144.6	146.2	147.0	147.4	149.5
INDUSTRIE DER STEINE UND ERDEN	279.4	282.2	280.4	279.8	283.0	284.0	284.4	288.0	288.4	284.6	280.7	279.5
FEINKERAMISCHE UND GLASINDUSTRIE	112.4	113.2	114.9	115.6	115.7	115.2	116.5	117.3	118.1	116.4	115.6	115.7
EISEN- UND STAHLINDUSTRIE	229.5	234.4	234.2	235.5	233.7	233.7	231.7	231.8	224.1	223.8	218.6	222.6
NE-METALLINDUSTRIE	159.9	162.2	160.3	160.5	158.9	157.7	158.0	158.1	155.7	152.0	145.4	148.3
MASCHINENBAU	164.6	167.4	169.0	168.2	167.8	167.8	168.5	168.7	165.7	164.1	159.6	161.2
STRASSENFAHRZEUGBAU	493.8	501.1	514.2	515.0	510.8	510.3	511.4	508.3	494.6	488.9	473.9	483.7
SCHIFFBAU	129.3	130.0	130.1	130.2	131.4	131.5	132.3	131.6	132.0	130.1	126.9	126.1
ELEKTROTECHNISCHE INDUSTRIE	319.0	319.9	320.2	320.1	322.4	319.9	319.8	318.7	306.8	302.4	297.7	306.7
FEINMECHANISCHE UND OPTISCHE INDUSTRIE	175.9	177.2	177.6	180.2	180.6	180.1	178.7	181.6	180.9	184.2	183.2	184.7
EBM-, SPIEL- UND SCHMUCKWARENINDUSTRIE	88.8	89.2	89.9	90.5	91.1	91.2	90.7	91.9	91.0	89.6	89.5	90.2
HOLZ-, PAPIER- UND DRUCKEREIINDUSTRIE	191.4	195.0	198.5	200.1	202.0	201.3	200.2	204.4	203.2	202.1	199.1	201.5
LEDER-, TEXTIL- UND BEKLEIDUNGSINDUSTRIE	145.1	149.5	153.3	155.2	154.2	155.7	155.5	155.6	154.2	154.8	155.2	155.1
DAR.: TEXTIL- UND BEKLEIDUNGSINDUSTRIE	145.0	147.6	150.3	152.3	150.9	152.2	152.2	152.3	150.6	151.8	152.6	152.2
BRAUEREIEN	216.1	215.9	216.9	214.3	214.6	214.7	215.1	216.1	217.3	216.1	214.7	214.2
ERNAHRUNGSINDUSTRIE (OHNE BRAUEREIEN)	146.6	147.3	146.9	147.5	147.0	148.9	149.9	150.1	148.9	147.5	147.3	147.6
BAUINDUSTRIE	226.8	224.9	230.9	234.0	237.2	235.1	242.9	238.8	241.0	235.8	226.5	231.4
INDUSTRIE INSGESAMT ...	255.0	258.3	261.3	262.4	262.4	262.0	262.7	262.8	256.8	254.3	250.2	255.9
DAR.: GRUNDSTOFFINDUSTRIE	230.7	234.6	236.6	239.4	239.7	239.8	239.5	239.9	234.9	233.2	231.8	239.1
INVESTITIONSGUETERINDUSTRIE	338.2	341.8	346.9	346.9	346.3	345.1	345.6	344.2	334.2	330.1	321.9	329.2
VERBRAUCHSGUETERINDUSTRIE	155.3	158.9	162.0	163.0	163.0	163.7	164.3	165.3	164.7	163.9	162.8	164.2
NAHRUNGS- UND GENUSSMITTELINDUSTRIE	198.0	198.0	198.6	196.9	197.0	197.5	198.1	198.9	199.4	198.2	197.1	196.8
SONSTIGE WIRTSCHAFTSBEREICHE	362.2	365.2	368.2	367.4	368.2	367.2	367.3	370.1	364.8	358.9	349.1	351.1
WARENHAUSUNTERNEHMEN	180.2	191.6	195.4	192.1	192.9	192.9	194.8	195.8	189.2	188.0	184.7	189.4
HANDEL (OHNE WARENHAUSUNTERNEHMEN)	287.7	291.2	294.2	296.0	301.1	302.1	303.0	306.2	303.0	303.4	304.2	304.3
VERKEHR	341.4	344.7	349.3	354.5	360.7	360.1	360.2	363.5	355.1	353.2	354.3	353.8
DAR.: EISENBAHNEN, STRASSENVERKEHR, LUFTFAHRT	425.3	429.8	437.9	445.3	454.1	454.1	456.3	460.0	448.2	445.3	446.8	445.3
SCHIFFFAHRT	122.9	124.0	118.2	118.3	117.7	114.9	110.1	113.1	113.4	114.5	114.8	116.8
KREDITBANKEN	254.6	256.9	259.0	259.0	259.5	259.4	260.1	262.2	257.2	253.1	244.9	251.4
DAV.: GROSSBANKEN	282.3	285.0	285.7	283.9	285.2	285.5	286.2	289.4	283.9	278.7	267.7	276.5
KREDITBANKEN (OHNE GROSSBANKEN)	211.8	213.6	218.0	221.0	220.4	219.4	220.4	220.4	216.3	214.0	210.4	213.1
HYPOTHEKENBANKEN	176.3	177.4	179.3	180.2	182.4	183.6	184.9	185.2	183.3	181.3	177.4	177.9
VERSICHERUNGSGEWERBE	655.9	658.3	662.9	659.9	659.7	656.2	654.4	659.4	653.3	641.0	623.4	617.5
INSGESAMT ...	288.2	291.4	294.4	295.0	295.2	294.6	295.1	296.1	290.3	286.7	280.9	285.5
DAR.: MEISTGEHANDELTE WERTE	288.5	292.4	295.8	297.0	297.2	296.6	297.3	297.8	289.7	286.4	280.6	288.3
PUBLIKUMSGESELLSCHAFTEN	291.3	295.2	298.1	298.9	299.0	298.4	299.1	300.2	293.2	289.3	283.2	288.8
NEBENWERTE	275.3	275.4	278.5	278.1	278.6	278.7	278.2	278.5	278.0	276.0	271.2	271.1
VOLKSAKTIEN	255.7	259.9	265.9	271.3	272.8	272.8	271.3	271.4	262.8	257.4	252.2	261.1
FINANZIELLER SEKTOR	380.6	382.9	385.7	384.8	385.3	384.2	384.2	387.0	382.0	375.4	364.4	366.3
NICHTFINANZIELLER SEKTOR	254.0	257.5	260.6	261.7	261.8	261.4	262.1	262.4	256.3	253.9	249.9	255.5

INDEX DER AKTIENKURSE NACH TAGESSTÄNDEN

30.12.1980 = 100

WIRTSCHAFTSBEREICHE	19. FEB. 1986	20. FEB. 1986	21. FEB. 1986	24. FEB. 1986	25. FEB. 1986	26. FEB. 1986	27. FEB. 1986	28. FEB. 1986
ENERGIE- UND WASSERVERSORGUNG, BERGBAU	146.9	145.7	147.4	150.6	148.3	148.0	146.4	146.4
ENERGIE- UND WASSERVERSORGUNG	149.4	148.2	150.0	153.4	150.9	150.6	149.0	148.7
BERGBAU	118.3	117.7	117.2	119.3	117.6	118.4	117.5	119.1
VERARBEITENDE INDUSTRIE	279.5	274.8	277.8	278.3	271.4	268.4	263.4	269.6
CHEMISCHE INDUSTRIE	259.9	257.0	263.7	266.2	260.0	259.2	255.5	260.7
DAV.: GROSSCHEMIE	270.4	268.2	276.8	279.5	271.4	271.2	268.1	274.2
SONSTIGE CHEMISCHE INDUSTRIE	242.4	238.5	241.7	243.9	240.9	239.3	234.4	237.8
KUNSTSTOFF- UND GUMMIVERARBEITENDE INDUSTRIE	268.1	265.5	269.4	270.8	271.7	273.6	269.8	273.8
ZEMENTINDUSTRIE	151.6	151.0	155.8	158.9	156.5	157.0	155.4	162.4
INDUSTRIE DER STEINE UND ERDEN	286.9	287.4	285.4	290.1	287.8	285.9	283.9	285.0
FEINKERAMISCHE UND GLASINDUSTRIE	116.0	114.3	115.4	116.1	115.5	114.3	115.5	115.3
EISEN- UND STAHLINDUSTRIE	225.8	223.4	221.7	220.3	212.7	208.2	203.8	212.2
NE-METALLINDUSTRIE	150.6	149.1	143.8	144.4	141.8	139.7	140.2	144.0
MASCHINENBAU	163.8	160.5	161.4	161.1	157.4	155.1	152.1	154.7
STRASSENFAHRZEUGBAU	486.4	474.0	478.2	479.2	463.5	452.1	437.4	453.1
SCHIFFBAU	125.5	127.7	126.1	126.6	125.4	124.2	125.0	126.1
ELEKTROTECHNISCHE INDUSTRIE	307.4	301.1	302.2	299.6	292.6	291.4	287.0	291.6
FEINMECHANISCHE UND OPTISCHE INDUSTRIE	185.8	187.7	186.5	188.8	188.2	188.1	185.8	183.5
EBM-, SPIEL- UND SCHMUCKWARENINDUSTRIE	90.3	89.8	89.1	89.5	89.1	89.8	89.3	90.3
HOLZ-, PAPIER- UND DRUCKEREIINDUSTRIE	203.4	203.0	205.1	205.8	202.7	199.5	197.9	201.7
LEDER-, TEXTIL- UND BEKLEIDUNGSINDUSTRIE	154.5	154.1	155.6	155.6	155.7	155.5	154.7	155.6
DAR.: TEXTIL- UND BEKLEIDUNGSINDUSTRIE	150.7	150.8	151.9	151.3	152.1	152.2	151.8	152.3
BRAUEREIEN	215.3	215.0	215.2	215.9	217.2	215.6	216.0	215.3
ERNAHRUNGSINDUSTRIE (OHNE BRAUEREIEN)	147.2	147.5	146.5	146.8	146.2	147.9	146.9	147.2
BAUINDUSTRIE	235.3	239.6	233.7	229.8	232.8	236.8	231.5	229.9
INDUSTRIE INSGESAMT ...	258.3	254.4	257.0	257.8	251.8	249.3	244.8	249.9
DAR.: GRUNDSTOFFINDUSTRIE	243.3	240.7	245.0	246.7	240.7	239.3	235.9	241.4
INVESTITIONSGÜTERINDUSTRIE	331.1	323.6	325.7	324.9	315.9	311.0	303.4	311.3
VERBRAUCHSGÜTERINDUSTRIE	165.2	163.8	165.6	166.2	166.1	165.8	165.2	166.3
NAHRUNGS- UND GENUSSMITTELINDUSTRIE	197.5	197.4	197.3	197.8	198.7	197.9	198.0	197.5
SONSTIGE WIRTSCHAFTSBEREICHE	356.1	351.6	355.3	356.7	346.8	343.0	341.1	350.6
WARENHAUSUNTERNEHMEN	189.9	190.4	200.4	205.4	200.5	202.2	201.1	204.6
HANDEL (OHNE WARENHAUSUNTERNEHMEN)	304.7	302.7	302.9	299.7	300.9	304.4	305.7	310.7
VERKEHR	338.0	307.4	322.0	332.6	324.5	318.2	309.7	306.5
DAR.: EISENBAHNEN, STRASSENVERKEHR, LUFTFAHRT	423.2	380.5	401.1	417.1	406.8	398.0	386.3	381.9
SCHIFFFAHRT	117.1	116.8	116.1	112.5	109.0	109.0	108.7	108.3
KREDITBANKEN	254.9	249.5	250.7	246.5	239.7	237.5	236.1	245.0
DAV.: GROSSBANKEN	279.9	272.6	274.6	270.8	262.3	259.8	257.9	267.7
KREDITBANKEN (OHNE GROSSBANKEN)	217.0	214.5	214.5	209.5	205.5	203.7	203.2	210.7
HYPOTHEKENBANKEN	178.4	177.7	178.2	180.9	180.0	181.0	181.5	183.6
VERSICHERUNGSGEWERBE	630.1	627.8	634.1	643.5	623.4	613.8	610.8	626.5
INSGESAMT ...	288.7	284.5	287.5	288.5	281.2	278.4	274.6	281.1
DAR.: MEISTGEHANDELTE WERTE	291.2	285.1	288.9	288.9	280.6	277.3	272.1	279.7
PUBLIKUMSGESELLSCHAFTEN	292.4	287.3	290.7	291.3	283.4	280.5	275.9	283.6
NEBENWERTE	272.5	272.9	273.8	276.8	272.5	269.7	269.8	270.7
VOLKSAKTIEN	262.9	259.1	262.4	266.1	261.5	257.8	252.5	255.3
FINANZIELLER SEKTOR	372.6	368.6	371.4	372.3	361.6	357.3	355.6	366.1
NICHTFINANZIELLER SEKTOR	257.6	253.4	256.3	257.4	251.4	249.1	244.6	249.6

INDEX DER AKTIENKURSE NACH TAGESSTÄNDEN

30.12.1980 = 100

WIRTSCHAFTSBEREICHE	03. MAERZ 1986	04. MAERZ 1986	05. MAERZ 1986	06. MAERZ 1986	07. MAERZ 1986	10. MAERZ 1986	11. MAERZ 1986	12. MAERZ 1986	13. MAERZ 1986	14. MAERZ 1986	17. MAERZ 1986	18. MAERZ 1986
ENERGIE- UND WASSERVERSORGUNG, BERGBAU	148.6	150.8	149.8	148.8	147.7	148.3	150.0	149.2	152.0	152.5	154.4	153.2
ENERGIE- UND WASSERVERSORGUNG	151.2	153.3	152.3	151.2	150.0	150.6	152.4	151.5	154.6	154.9	157.0	155.7
BERGBAU	119.0	122.4	122.0	122.2	122.0	123.1	123.4	122.7	122.6	124.0	124.7	124.6
VERARBEITENDE INDUSTRIE	270.1	278.0	280.5	281.6	279.2	282.8	288.3	290.7	290.7	290.1	290.5	286.9
CHEMISCHE INDUSTRIE	262.3	272.5	271.0	270.9	269.9	272.9	281.4	282.4	279.7	279.4	280.9	278.0
DAV.: GROSSCHEMIE	277.5	289.3	286.3	286.2	285.2	288.8	299.6	298.5	294.6	295.4	296.3	293.8
SONSTIGE CHEMISCHE INDUSTRIE	236.4	243.9	245.1	244.9	244.1	245.7	250.5	255.2	254.4	252.1	254.8	251.4
KUNSTSTOFF- UND GUMMIVERARBEITENDE INDUSTRIE	275.8	279.1	283.0	284.3	282.2	285.8	291.1	290.8	287.8	288.2	289.3	286.9
ZEMENTINDUSTRIE	165.2	167.6	167.9	168.2	166.4	169.1	171.2	171.4	170.2	170.4	172.2	172.5
INDUSTRIE DER STEINE UND ERDEN	285.4	286.0	285.6	284.5	284.8	286.0	288.6	289.3	290.6	290.4	290.9	290.2
FEINKERAMISCHE UND GLASINDUSTRIE	115.3	116.6	117.1	118.3	118.4	118.7	119.1	119.7	120.7	118.8	121.0	120.8
EISEN- UND STAHLINDUSTRIE	212.1	214.4	218.9	222.4	220.5	226.1	233.1	234.7	232.9	234.5	241.5	235.5
NE-METALLINDUSTRIE	146.6	144.7	145.4	144.8	143.6	146.6	148.6	148.6	149.3	151.7	154.3	148.1
MASCHINENBAU	153.7	154.3	157.4	159.6	159.2	159.9	162.1	165.0	163.9	164.4	165.6	165.5
STRASSENFAHRZEUGBAU	455.2	471.9	481.8	486.1	478.5	485.1	490.2	499.5	510.4	507.2	502.5	494.1
SCHIFFBAU	124.7	125.8	126.3	120.7	118.8	115.5	113.2	113.6	117.0	123.5	121.0	123.8
ELEKTROTECHNISCHE INDUSTRIE	289.4	298.7	302.1	301.7	297.6	302.5	307.0	307.7	304.3	302.5	301.6	297.6
FEINMECHANISCHE UND OPTISCHE INDUSTRIE	184.4	185.3	186.0	188.5	187.8	187.2	188.4	190.7	190.3	189.2	190.2	188.0
EBM-, SPIEL- UND SCHMUCKWARENINDUSTRIE	91.1	92.3	93.0	93.9	94.7	94.5	96.3	97.6	97.7	97.9	97.1	98.1
HOLZ-, PAPIER- UND DRUCKEREIINDUSTRIE	204.4	210.3	213.4	213.6	219.9	221.8	223.8	225.5	229.8	236.3	236.8	236.8
LEDER-, TEXTIL- UND BEKLEIDUNGSINDUSTRIE	156.2	156.2	156.4	156.6	156.1	158.1	159.9	161.0	162.4	162.1	163.5	162.7
DAR.: TEXTIL- UND BEKLEIDUNGSINDUSTRIE	153.2	152.2	152.5	153.0	152.9	155.1	156.8	158.3	159.9	159.9	161.4	160.6
BRAUEREIEN	214.5	213.3	214.0	213.7	214.0	215.1	216.0	216.2	216.0	216.0	215.7	215.9
ERNAHRUNGSINDUSTRIE (OHNE BRAUEREIEN)	147.1	147.8	148.9	147.0	148.2	148.8	148.4	148.1	148.3	148.4	149.2	148.7
BAUINDUSTRIE	232.6	239.6	242.4	244.8	246.0	248.8	252.0	255.1	257.3	262.9	268.2	274.3
INDUSTRIE INSGESAMT ...	250.7	257.7	259.7	260.6	258.4	261.5	266.4	268.4	268.8	268.5	269.2	266.1
DAR.: GRUNDSTOFFINDUSTRIE	242.8	250.6	250.3	250.8	249.8	253.1	260.6	261.6	259.4	259.8	262.2	258.8
INVESTITIONSGUETERINDUSTRIE	310.8	320.3	325.9	327.7	323.4	327.8	331.8	336.0	338.2	336.6	334.9	330.5
VERBRAUCHSGUETERINDUSTRIE	167.0	168.2	169.3	170.1	169.6	171.2	173.2	174.1	174.6	173.9	175.5	174.4
NAHRUNGS- UND GENUSSMITTELINDUSTRIE	196.9	196.2	197.0	196.3	196.8	197.8	198.4	198.5	198.3	198.4	198.3	198.3
SONSTIGE WIRTSCHAFTSBEREICHE	352.4	365.4	367.9	369.8	367.7	370.5	376.8	383.1	382.9	386.5	388.9	385.5
WARENHAUSUNTERNEHMEN	204.9	208.0	212.7	208.9	206.0	208.8	209.2	209.9	209.4	212.1	213.1	212.9
HANDEL (OHNE WARENHAUSUNTERNEHMEN)	317.6	320.8	323.9	324.9	323.8	319.6	325.2	324.6	324.2	324.8	323.5	319.9
VERKEHR	309.9	333.4	341.1	337.5	335.0	338.1	339.7	341.1	338.6	340.7	342.0	335.8
DAR.: EISENBAHNEN, STRASSENVERKEHR, LUFTFAHRT	386.4	418.7	430.5	426.1	423.2	426.8	427.5	427.5	424.6	427.6	429.1	420.3
SCHIFFFAHRT	108.9	107.7	105.4	104.4	102.6	104.3	109.4	114.3	113.6	112.6	113.4	113.7
KREDITBANKEN	246.8	260.7	259.9	261.4	258.5	261.5	266.6	273.1	272.3	275.2	278.6	276.2
DAV.: GROSSBANKEN	268.6	284.6	286.2	286.2	283.4	286.1	291.5	300.2	299.5	303.0	305.8	302.5
KREDITBANKEN (OHNE GROSSBANKEN)	214.0	224.7	219.5	223.7	220.5	224.2	228.9	231.7	230.8	232.6	237.1	236.3
HYPOTHEKENBANKEN	184.4	186.0	186.9	189.2	189.1	188.6	189.5	190.9	189.8	190.2	190.2	191.4
VERSICHERUNGSGEWERBE	628.6	644.8	652.7	657.1	656.4	659.9	671.9	681.5	683.2	689.3	691.3	684.3
INSGESAMT ...	282.2	291.1	293.3	294.4	292.3	295.3	300.6	303.9	304.2	305.0	306.3	303.1
DAR.: MEISTGEHANDELTE WERTE	280.9	292.3	294.2	295.3	291.8	295.9	302.0	305.2	305.4	305.8	306.8	303.1
PUBLIKUMSGESELLSCHAFTEN	285.2	295.1	297.4	298.7	295.9	299.5	305.8	309.2	308.8	309.8	311.0	307.0
NEBENWERTE	269.3	273.8	275.7	276.0	276.7	277.2	278.1	280.9	284.4	284.6	285.9	286.3
VOLKSAKTIEN	258.4	266.3	270.9	273.4	271.4	276.5	279.6	280.5	283.7	283.8	282.4	279.2
FINANZIELLER SEKTOR	367.9	381.6	383.7	386.2	384.3	387.2	394.2	401.2	401.2	404.9	407.6	404.1
NICHTFINANZIELLER SEKTOR	250.4	257.6	259.8	260.4	258.2	261.3	266.0	267.8	268.2	268.0	268.8	265.7

INDEX DER AKTIENKURSE NACH TAGESSTÄNDEN

30.12.1980 = 100

WIRTSCHAFTSBEREICHE	19. MÄRZ 1986	20. MÄRZ 1986	21. MÄRZ 1986	24. MÄRZ 1986	25. MÄRZ 1986	26. MÄRZ 1986	27. MÄRZ 1986
ENERGIE- UND WASSERVERSORGUNG, BERGBAU	153.5	156.0	153.6	152.4	153.5	153.8	154.9
ENERGIE- UND WASSERVERSORGUNG	156.0	158.7	156.0	154.8	156.0	156.4	157.7
BERGBAU	124.6	125.4	125.8	124.9	125.4	124.1	122.6
VERARBEITENDE INDUSTRIE	289.9	289.3	283.9	282.0	282.8	285.0	288.9
CHEMISCHE INDUSTRIE	279.6	276.4	272.8	269.6	271.5	273.5	276.6
DAV.: GROSSCHEMIE	295.0	290.3	286.6	282.7	284.5	287.6	291.3
SONSTIGE CHEMISCHE INDUSTRIE	253.6	253.0	249.7	247.8	249.7	249.7	251.7
KUNSTSTOFF- UND GUMMIVERARBEITENDE INDUSTRIE	287.4	288.1	287.0	285.0	284.5	284.9	287.0
ZEMENTINDUSTRIE	177.8	178.4	184.1	183.1	183.5	185.1	185.9
INDUSTRIE DER STEINE UND ERDEN	289.2	289.5	287.7	286.3	288.2	288.7	289.4
FEINKERAMISCHE UND GLASINDUSTRIE	120.5	120.8	120.8	121.0	120.7	122.0	123.1
EISEN- UND STAHLINDUSTRIE	239.6	242.8	237.5	234.0	233.6	235.7	240.7
NE-METALLINDUSTRIE	150.0	151.0	149.3	149.6	147.9	148.2	151.1
MASCHINENBAU	166.6	166.6	165.0	164.5	165.9	167.9	170.1
STRASSENFAHRZEUGBAU	502.4	502.7	496.2	493.8	493.6	495.7	506.2
SCHIFFBAU	124.4	124.4	124.5	123.8	120.4	121.8	124.4
ELEKTROTECHNISCHE INDUSTRIE	301.0	301.5	286.2	286.1	286.8	290.7	292.8
FEINMECHANISCHE UND OPTISCHE INDUSTRIE	193.8	195.3	199.9	202.6	202.1	202.8	207.0
EBM-, SPIEL- UND SCHMUCKWARENINDUSTRIE	98.0	98.9	98.6	98.8	98.3	97.9	98.8
HOLZ-, PAPIER- UND DRUCKEREIINDUSTRIE	241.8	242.7	242.4	241.8	246.9	247.8	250.6
LEDER-, TEXTIL- UND BEKLEIDUNGSINDUSTRIE	163.2	163.7	164.5	162.7	163.1	163.2	163.6
DAR.: TEXTIL- UND BEKLEIDUNGSINDUSTRIE	161.2	161.6	162.7	160.5	160.5	160.5	160.0
BRAUEREIEN	215.5	216.2	216.7	216.3	215.2	215.6	216.2
ERNAHRUNGSINDUSTRIE (OHNE BRAUEREIEN)	148.9	148.9	149.4	148.6	148.7	152.1	153.7
BAUINDUSTRIE	281.2	283.5	282.3	281.8	278.6	275.2	273.7
INDUSTRIE INSGESAMT ...	268.9	268.8	263.8	262.1	262.9	264.7	268.1
DAR.: GRUNDSTOFFINDUSTRIE	261.0	259.3	255.8	253.0	254.2	256.1	259.4
INVESTITIONSGÜTERINDUSTRIE	335.0	335.3	326.8	325.8	326.4	329.1	334.1
VERBRAUCHSGÜTERINDUSTRIE	174.9	175.3	175.4	174.4	174.4	175.2	176.3
NAHRUNGS- UND GENUSSMITTELINDUSTRIE	198.1	198.6	199.1	198.6	197.9	199.0	199.9
SONSTIGE WIRTSCHAFTSBEREICHE	386.2	388.2	380.2	380.1	382.8	383.1	386.6
WARENHAUSUNTERNEHMEN	214.3	221.0	219.9	219.8	219.7	221.1	220.2
HANDEL (OHNE WARENHAUSUNTERNEHMEN)	318.8	320.5	324.2	323.3	324.7	325.0	326.7
VERKEHR	337.5	332.1	316.6	322.0	329.8	332.3	330.1
DAR.: EISENBAHNEN, STRASSENVERKEHR, LUFTFAHRT	423.2	415.8	393.7	401.0	411.3	415.7	411.3
SCHIFFFAHRT	112.2	111.8	114.0	114.9	117.3	113.4	117.5
KREDITBANKEN	278.3	280.0	275.4	273.1	273.5	274.1	276.9
DAV.: GROSSBANKEN	305.0	306.5	299.6	296.2	296.5	296.7	300.4
KREDITBANKEN (OHNE GROSSBANKEN)	237.7	239.6	239.1	238.6	239.3	240.4	241.7
HYPOTHEKENBANKEN	189.9	188.9	189.3	188.6	190.1	190.5	192.5
VERSICHERUNGSGEWERBE	683.0	686.1	668.0	671.6	678.9	678.0	685.1
INSGESAMT ...	305.2	305.8	299.9	298.7	300.0	301.4	304.8
DAR.: MEISTGEHANDELTE WERTE	306.2	306.4	299.5	297.4	298.3	300.4	304.2
PUBLIKUMSGESELLSCHAFTEN	309.7	310.4	303.6	302.3	303.8	305.5	309.3
NEBENWERTE	285.8	285.9	283.8	283.0	283.8	283.7	285.5
VOLKSAKTIEEN	285.5	287.2	283.3	281.8	283.4	284.2	285.4
FINANZIELLER SEKTOR	404.7	406.6	398.1	397.8	400.6	400.7	404.8
NICHTFINANZIELLER SEKTOR	268.4	268.4	263.5	261.9	262.8	264.6	267.8

INDEX DER AKTIENKURSE NACH TAGESSTÄNDEN

30.12.1980 = 100

WIRTSCHAFTSBEREICHE	01. APRIL 1986	02. APRIL 1986	03. APRIL 1986	04. APRIL 1986	07. APRIL 1986	08. APRIL 1986	09. APRIL 1986	10. APRIL 1986	11. APRIL 1986	14. APRIL 1986	15. APRIL 1986	16. APRIL 1986
ENERGIE- UND WASSERVERSORGUNG, BERGBAU	155.4	155.0	155.6	156.3	156.4	157.5	157.6	156.5	157.1	158.6	158.1	159.0
ENERGIE- UND WASSERVERSORGUNG	158.4	157.9	158.6	159.5	159.5	160.7	160.9	159.7	160.4	161.9	161.4	162.4
BERGBAU	122.0	121.1	121.4	119.7	120.3	120.6	120.1	119.2	119.2	119.4	120.7	119.8
VERARBEITENDE INDUSTRIE	291.8	290.8	291.6	292.7	296.2	300.4	299.6	296.4	299.0	304.4	302.3	306.6
CHEMISCHE INDUSTRIE	279.7	277.8	279.0	279.1	280.4	282.8	281.4	277.9	278.3	280.1	278.1	280.6
DAV.: GROSSCHEMIE	294.3	290.1	291.0	290.9	292.4	293.8	292.7	288.1	288.7	289.4	286.9	288.8
SONSTIGE CHEMISCHE INDUSTRIE	255.2	257.2	259.2	259.5	260.5	264.7	262.8	261.2	261.3	265.2	264.0	267.6
KUNSTSTOFF- UND GUMMIVERARBEITENDE INDUSTRIE	290.1	289.9	289.2	291.6	301.6	305.9	307.6	309.4	315.3	321.1	319.3	317.5
ZEMENTINDUSTRIE	187.2	191.2	192.0	194.6	195.0	221.5	220.6	215.4	219.4	221.5	215.9	215.8
INDUSTRIE DER STEINE UND ERDEN	289.1	289.6	291.5	291.5	292.2	293.6	297.7	302.0	302.9	319.1	313.7	315.9
FEINKERAMISCHE UND GLASINDUSTRIE	124.4	124.1	124.9	124.8	125.0	126.4	128.2	128.9	128.8	130.1	134.0	134.7
EISEN- UND STAHLINDUSTRIE	242.9	240.0	239.6	240.2	238.4	238.4	233.4	228.8	232.3	236.1	234.9	233.4
NE-METALLINDUSTRIE	155.3	154.8	155.3	156.9	158.7	157.5	156.4	156.1	155.5	155.8	153.3	151.9
MASCHINENBAU	172.3	171.6	171.6	172.5	172.5	173.2	173.2	173.1	173.1	175.1	174.3	175.2
STRASSENFAHRZEUGBAU	509.2	509.4	508.6	513.9	528.9	538.8	539.7	533.2	544.9	566.1	562.0	582.2
SCHIFFBAU	141.3	130.2	131.2	131.4	129.8	125.9	129.5	133.3	141.6	150.6	150.1	153.7
ELEKTROTECHNISCHE INDUSTRIE	295.8	294.9	297.3	297.1	300.1	307.5	306.3	301.5	302.8	305.6	303.5	305.0
FEINMECHANISCHE UND OPTISCHE INDUSTRIE	204.2	206.8	206.5	206.1	207.0	205.3	206.0	203.4	207.2	208.8	208.9	208.4
EBM-, SPIEL- UND SCHMUCKWARENINDUSTRIE	99.8	100.0	99.8	100.0	100.3	101.9	102.9	104.2	106.3	107.8	107.6	109.8
HOLZ-, PAPIER- UND DRUCKEREIINDUSTRIE	259.3	259.5	265.6	265.7	269.0	274.0	272.7	270.1	268.5	274.1	267.8	268.0
LEDER-, TEXTIL- UND BEKLEIDUNGSINDUSTRIE	166.7	166.9	167.3	168.9	170.5	170.9	172.3	173.8	174.5	176.4	177.3	179.1
DAR.: TEXTIL- UND BEKLEIDUNGSINDUSTRIE	161.3	162.2	161.8	163.5	165.4	166.1	167.6	169.6	170.3	172.5	173.1	175.6
BRAUEREIEN	215.9	217.1	217.3	218.3	221.2	225.6	227.7	231.4	232.1	236.0	235.8	234.5
ERNAHRUNGSINDUSTRIE (OHNE BRAUEREIEN)	154.2	156.5	158.3	159.7	159.8	159.0	162.0	162.1	164.1	168.2	165.1	166.5
BAUINDUSTRIE	272.0	273.6	274.4	276.5	280.7	276.2	277.8	277.6	277.0	275.6	276.2	273.6
INDUSTRIE INSGESAMT ...	270.5	269.6	270.4	271.5	274.4	278.0	277.5	274.6	276.8	281.5	279.7	283.4
DAR.: GRUNDSTOFFINDUSTRIE	262.4	260.6	261.6	262.0	262.8	265.2	263.3	259.9	260.8	263.0	260.9	262.4
INVESTITIONSGÜTERINDUSTRIE	337.1	336.5	337.1	339.1	345.3	351.7	351.6	347.6	352.2	361.1	358.7	366.4
VERBRAUCHSGÜTERINDUSTRIE	178.9	179.0	179.5	180.6	183.5	184.9	186.6	187.5	189.1	191.9	193.1	193.7
NAHRUNGS- UND GENUSSMITTELINDUSTRIE	199.8	201.3	201.9	203.0	205.2	208.2	210.6	213.3	214.4	218.3	217.4	216.7
SONSTIGE WIRTSCHAFTSBEREICHE	390.5	393.7	398.7	401.8	406.8	413.3	420.0	417.3	422.6	438.8	436.8	439.4
WARENHAUSUNTERNEHMEN	218.3	214.8	215.8	217.3	218.7	216.8	216.4	211.2	210.6	217.0	217.3	216.5
HANDEL (OHNE WARENHAUSUNTERNEHMEN)	327.7	327.9	330.8	328.8	328.8	326.1	322.4	324.1	324.1	329.4	330.5	331.3
VERKEHR	330.0	333.2	338.1	347.0	347.8	339.0	333.0	326.4	327.3	329.5	324.5	328.4
DAR.: EISENBAHNEN, STRASSENVERKEHR, LUFTFAHRT	411.4	415.8	423.2	435.0	436.5	424.8	416.0	405.6	407.1	409.9	402.6	408.5
SCHIFFFAHRT	116.0	116.3	114.8	115.7	114.8	112.7	114.1	117.2	116.5	117.9	118.0	117.3
KREDITBANKEN	283.1	286.2	290.7	290.1	292.2	295.4	296.8	292.8	297.2	305.2	306.2	312.2
DAV.: GROSSBANKEN	308.3	312.1	316.9	315.9	319.4	322.7	323.6	318.8	324.1	333.1	334.1	338.8
KREDITBANKEN (OHNE GROSSBANKEN)	245.2	247.2	251.1	251.3	251.1	254.1	256.5	253.6	256.7	263.2	264.0	272.5
HYPOTHEKENBANKEN	196.2	197.8	198.3	200.6	207.0	211.8	213.9	219.6	230.6	237.5	243.9	245.4
VERSICHERUNGSGEWERBE	686.9	692.5	700.6	710.7	721.9	739.2	760.7	758.6	766.2	804.3	793.8	791.4
INSGESAMT ...	307.7	308.0	310.1	311.8	315.4	319.9	321.6	318.7	322.0	330.2	328.3	331.6
DAR.: MEISTGEHANDELTE WERTE	307.7	307.2	309.1	309.9	313.4	317.4	316.6	312.2	315.7	322.4	320.7	325.7
PUBLIKUMSGESELLSCHAFTEN	312.5	312.3	314.7	316.7	320.6	325.6	327.1	323.2	326.4	334.4	331.6	336.1
NEBENWERTE	287.1	289.6	290.3	290.7	293.1	295.0	297.8	299.4	302.7	312.1	314.4	312.4
VOLKSAKTIEN	288.3	292.3	294.9	295.7	300.5	309.9	307.7	306.0	306.3	317.8	316.8	320.7
FINANZIELLER SEKTOR	409.4	413.2	418.6	421.7	427.2	435.2	443.2	440.8	446.9	464.7	462.5	465.4
NICHTFINANZIELLER SEKTOR	270.0	269.1	270.0	271.1	274.0	277.2	276.5	273.6	275.7	280.4	278.7	282.1

INDEX DER AKTIENKURSE NACH TAGESSTÄNDEN

30.12.1980 = 100

WIRTSCHAFTSBEREICHE	17. APRIL 1986	18. APRIL 1986	21. APRIL 1986	22. APRIL 1986	23. APRIL 1986	24. APRIL 1986	25. APRIL 1986	28. APRIL 1986	29. APRIL 1986	30. APRIL 1986
ENERGIE- UND WASSERVERSORGUNG, BERGBAU	162.5	163.9	167.0	168.4	166.2	164.8	165.2	162.6	164.1	163.5
ENERGIE- UND WASSERVERSORGUNG	166.1	167.9	171.4	173.0	170.5	169.0	169.6	166.9	168.6	167.7
BERGBAU	120.7	117.9	115.8	115.3	115.6	115.7	114.4	112.8	112.3	114.3
VERARBEITENDE INDUSTRIE	308.7	307.3	305.2	306.1	299.1	297.3	297.7	290.3	295.5	296.0
CHEMISCHE INDUSTRIE	285.1	287.2	285.9	285.7	278.6	276.4	275.9	267.5	271.9	270.9
DAV.: GROSSCHEMIE	293.1	295.9	293.6	292.8	284.5	282.4	281.2	272.1	276.8	274.9
SONSTIGE CHEMISCHE INDUSTRIE	272.7	273.5	273.9	274.8	269.8	267.5	268.3	260.8	264.9	265.6
KUNSTSTOFF- UND GUMMIVERARBEITENDE INDUSTRIE	314.5	307.0	309.9	315.1	312.2	305.5	308.0	303.7	309.5	314.1
ZEMENTINDUSTRIE	217.0	214.0	215.8	214.9	215.4	214.8	216.5	212.7	215.4	215.5
INDUSTRIE DER STEINE UND ERDEN	314.7	309.1	305.6	307.0	308.3	310.0	310.7	306.1	305.0	302.8
FEINKERAMISCHE UND GLASINDUSTRIE	133.9	135.4	134.4	134.8	134.9	134.3	135.2	133.6	134.7	135.1
EISEN- UND STAHLINDUSTRIE	233.6	235.5	236.8	235.0	228.2	227.3	228.6	219.3	224.0	223.5
NE-METALLINDUSTRIE	147.5	148.7	149.8	150.0	147.5	148.6	149.1	147.9	147.4	147.0
MASCHINENBAU	178.2	177.5	177.6	176.3	173.0	171.7	173.8	171.6	172.0	173.4
STRASSENFAHRZEUGBAU	582.4	572.8	564.8	571.0	556.3	553.2	555.8	544.2	556.8	558.2
SCHIFFBAU	155.0	148.8	147.4	147.3	147.0	149.9	151.0	146.8	146.9	147.3
ELEKTROTECHNISCHE INDUSTRIE	307.0	303.9	300.4	301.5	294.8	293.2	291.0	282.7	289.2	290.8
FEINMECHANISCHE UND OPTISCHE INDUSTRIE	209.9	208.7	209.6	211.2	209.9	209.5	210.2	209.9	209.3	212.9
EBM-, SPIEL- UND SCHMUCKWARENINDUSTRIE	108.0	106.6	106.4	107.4	106.3	103.7	105.7	104.6	104.8	107.0
HOLZ-, PAPIER- UND DRUCKEREIINDUSTRIE	268.2	263.8	265.8	272.5	267.2	265.0	266.1	265.1	261.2	266.6
LEDER-, TEXTIL- UND BEKLEIDUNGSINDUSTRIE	179.2	181.3	180.8	180.8	177.5	175.3	179.2	177.0	178.5	179.5
DAR.: TEXTIL- UND BEKLEIDUNGSINDUSTRIE	175.1	177.0	177.1	176.9	175.3	171.3	174.6	173.3	174.2	175.0
BRAUEREIEN	234.8	235.5	236.5	233.9	234.5	233.3	235.1	236.5	236.9	237.5
ERNAHRUNGSINDUSTRIE (OHNE BRAUEREIEN)	167.8	167.9	167.8	168.3	166.9	167.0	166.1	164.8	168.1	169.2
BAUINDUSTRIE	274.0	273.6	279.0	285.0	283.2	287.1	288.7	286.2	287.7	283.0
INDUSTRIE INSGESAMT ...	285.6	284.7	283.4	284.5	278.3	276.7	277.1	270.6	275.1	275.3
DAR.: GRUNDSTOFFINDUSTRIE	265.4	267.0	266.4	266.1	259.7	258.0	258.0	250.0	254.1	253.3
INVESTITIONSGÜTERINDUSTRIE	368.1	363.3	359.3	361.5	353.0	351.0	351.6	343.8	350.7	352.3
VERBRAUCHSGÜTERINDUSTRIE	192.8	192.8	193.1	194.2	192.4	189.7	192.1	189.6	191.8	193.3
NAHRUNGS- UND GENUSSMITTELINDUSTRIE	217.3	217.9	218.6	216.8	216.9	216.0	217.1	217.8	218.9	219.7
SONSTIGE WIRTSCHAFTSBEREICHE	441.4	437.5	434.9	435.2	427.8	425.7	424.5	415.7	420.6	418.4
WARENHAUSUNTERNEHMEN	210.4	209.1	206.6	207.7	207.1	204.3	202.6	196.7	201.4	203.6
HANDEL (OHNE WARENHAUSUNTERNEHMEN)	331.8	330.0	329.7	328.0	326.3	324.2	324.6	322.1	324.8	326.6
VERKEHR	323.0	312.8	317.0	317.1	314.3	312.2	313.6	309.0	311.1	308.9
DAR.: EISENBAHNEN, STRASSENVERKEHR, LUFTFAHRT	401.2	386.5	392.5	393.2	389.4	386.8	388.8	382.2	385.1	382.1
SCHIFFFAHRT	116.5	117.3	117.1	115.5	116.0	115.3	115.0	115.7	115.7	115.8
KREDITBANKEN	312.6	307.1	306.6	307.2	299.7	296.3	298.1	291.7	297.8	297.7
DAV.: GROSSBANKEN	339.3	332.2	331.6	331.8	322.5	319.2	320.6	313.5	320.3	319.5
KREDITBANKEN (OHNE GROSSBANKEN)	272.8	269.8	269.6	271.0	266.3	262.8	265.1	259.8	264.8	265.9
HYPOTHEKENBANKEN	249.2	244.6	241.3	236.2	233.0	230.6	228.0	228.2	229.6	230.7
VERSICHERUNGSGEWERBE	798.5	798.1	790.7	792.1	781.2	781.7	775.4	758.5	762.5	754.2
INSGESAMT ...	333.8	332.0	330.3	331.1	324.6	322.8	322.7	315.5	320.2	319.6
DAR.: MEISTGEHANDELTE WERTE	327.6	324.7	322.9	323.9	315.5	312.9	313.5	305.3	311.7	312.0
PUBLIKUMSGESELLSCHAFTEN	338.4	336.1	334.2	335.0	327.5	325.6	326.0	317.5	323.2	322.5
NEBENWERTE	314.0	314.4	313.9	314.7	312.3	311.2	309.0	307.2	307.6	307.4
VOLKSAKTIEEN	323.5	316.9	316.4	319.0	310.3	307.9	307.8	299.3	304.8	307.3
FINANZIELLER SEKTOR	468.3	464.5	461.5	461.8	453.5	451.4	450.2	440.9	446.0	443.3
NICHTFINANZIELLER SEKTOR	284.0	282.9	281.7	282.8	276.9	275.2	275.6	269.1	273.6	273.8

INDEX DER AKTIENKURSE NACH TAGESSTÄNDEN

30.12.1980 = 100

WIRTSCHAFTSBEREICHE	02. MAI 1986	05. MAI 1986	06. MAI 1986	07. MAI 1986	09. MAI 1986	12. MAI 1986	13. MAI 1986	14. MAI 1986	15. MAI 1986	16. MAI 1986	20. MAI 1986	21. MAI 1986
ENERGIE- UND WASSERVERSORGUNG, BERGBAU	160.4	158.9	160.6	159.4	155.7	151.3	150.8	152.9	151.7	149.9	146.0	146.0
ENERGIE- UND WASSERVERSORGUNG	164.3	162.5	164.4	163.0	159.1	154.4	153.9	156.1	154.8	152.8	148.6	149.0
BERGBAU	115.1	116.2	116.8	116.8	116.6	116.2	115.2	116.4	116.2	115.8	115.6	111.5
VERARBEITENDE INDUSTRIE	291.9	288.2	290.1	287.3	280.8	269.4	270.7	275.5	271.4	267.8	266.6	267.0
CHEMISCHE INDUSTRIE	268.5	266.2	268.2	264.4	258.9	248.2	249.8	253.8	247.5	244.7	243.9	245.7
DAV.: GROSSCHEMIE	272.3	270.7	273.0	268.9	263.7	251.3	254.5	259.7	252.0	250.2	250.5	252.8
SONSTIGE CHEMISCHE INDUSTRIE	263.5	259.7	261.3	258.2	252.1	244.2	242.9	244.8	241.1	236.4	233.5	234.3
KUNSTSTOFF- UND GUMMIVERARBEITENDE INDUSTRIE .	312.2	308.3	310.0	316.6	299.0	299.0	284.4	288.2	304.7	307.3	304.5	304.2
ZEMENTINDUSTRIE	209.3	202.4	202.0	204.0	203.9	200.4	200.7	202.9	203.0	201.3	202.3	201.4
INDUSTRIE DER STEINE UND ERDEN	302.3	296.5	300.2	296.9	296.5	293.5	293.7	297.3	299.3	295.0	288.9	287.9
FEINKERAMISCHE UND GLASINDUSTRIE	134.8	133.2	132.7	132.5	130.7	128.2	127.5	127.5	128.2	125.5	124.5	125.4
EISEN- UND STAHLINDUSTRIE	215.7	212.2	215.3	213.9	210.8	206.3	208.2	209.7	204.0	201.7	201.6	203.4
NE-METALLINDUSTRIE	144.6	146.3	143.2	144.9	141.7	136.6	136.0	140.7	139.7	137.0	135.0	133.9
MASCHINENBAU	172.2	170.4	169.7	167.7	165.4	159.9	158.6	161.5	160.0	157.2	154.6	153.4
STRASSENFAHRZEUGBAU	550.4	540.2	544.5	538.6	522.4	492.6	499.3	509.6	504.6	496.1	495.6	496.8
SCHIFFBAU	145.8	140.6	133.8	137.5	133.0	129.0	120.0	126.8	129.3	125.3	121.4	122.8
ELEKTROTECHNISCHE INDUSTRIE	285.0	281.9	285.2	282.9	276.8	267.3	268.1	274.3	269.3	266.5	264.6	263.3
FEINMECHANISCHE UND OPTISCHE INDUSTRIE	214.4	216.0	218.8	219.9	219.6	217.9	215.1	213.2	215.5	213.0	211.9	209.5
EBM-, SPIEL- UND SCHMUCKWARENINDUSTRIE	106.8	106.6	105.7	104.7	104.2	102.7	101.2	102.3	102.2	99.3	99.6	99.7
HOLZ-, PAPIER- UND DRUCKEREIINDUSTRIE	263.0	260.3	261.4	262.4	255.2	249.1	244.3	248.4	251.0	250.1	252.0	252.7
LEDER-, TEXTIL- UND BEKLEIDUNGSINDUSTRIE	179.5	177.8	176.3	176.6	173.6	167.5	164.2	166.6	167.6	165.8	164.5	163.3
DAR.: TEXTIL- UND BEKLEIDUNGSINDUSTRIE	175.5	173.7	171.6	171.7	167.7	161.6	158.5	161.3	162.0	160.2	158.6	158.3
BRAUEREIEN	235.3	232.8	231.7	229.3	226.6	224.2	222.3	220.4	220.4	219.0	218.1	215.2
ERNAHRUNGSINDUSTRIE (OHNE BRAUEREIEN)	167.9	166.9	165.7	165.4	164.4	161.5	162.3	164.6	165.8	164.9	164.7	164.2
BAUINDUSTRIE	280.5	279.4	275.9	276.9	278.7	272.8	267.6	271.6	268.3	269.5	272.2	271.8
INDUSTRIE INSGESAMT ...	271.5	268.2	269.9	267.4	261.5	251.3	252.2	256.6	252.9	249.7	248.2	248.5
DAR.: GRUNDSTOFFINDUSTRIE	250.0	247.6	249.3	246.6	241.8	232.8	234.1	237.8	232.3	229.7	228.9	230.4
INVESTITIONSGUETERINDUSTRIE	347.0	341.8	344.3	341.0	332.4	317.1	319.2	326.0	322.0	317.2	315.5	315.1
VERBRAUCHSGUETERINDUSTRIE	192.8	190.7	190.1	191.4	185.9	182.0	177.9	179.6	183.4	182.0	180.6	180.2
NAHRUNGS- UND GENUSSMITTELINDUSTRIE	217.7	215.6	214.5	212.6	210.4	207.9	206.6	205.8	206.2	204.9	204.1	201.9
SONSTIGE WIRTSCHAFTSBEREICHE	413.9	406.5	406.9	404.3	398.0	385.8	380.2	384.5	382.6	376.6	373.6	370.6
WARENHAUSUNTERNEHMEN	200.1	196.7	201.5	201.5	198.4	187.0	188.0	192.8	192.7	188.5	186.4	185.3
HANDEL (OHNE WARENHAUSUNTERNEHMEN)	328.2	324.5	324.3	322.0	320.9	314.2	312.9	315.6	316.3	318.5	315.8	313.3
VERKEHR	303.1	301.7	301.4	305.3	306.3	290.8	288.8	284.8	282.1	273.1	268.1	260.5
DAR.: EISENBAHNEN, STRASSENVERKEHR, LUFTFAHRT	374.6	372.5	371.8	377.7	379.2	357.8	357.1	352.7	348.2	333.5	327.2	316.2
SCHIFFFAHRT	114.0	114.3	115.2	113.7	113.2	112.2	107.5	106.8	108.8	111.8	111.0	112.5
KREDITBANKEN	292.8	286.9	289.4	288.3	283.4	273.4	272.4	276.1	273.2	269.6	265.9	264.8
DAV.: GROSSBANKEN	315.3	309.4	313.1	312.3	307.9	294.1	295.9	299.4	296.2	292.7	287.9	287.0
KREDITBANKEN (OHNE GROSSBANKEN)	259.8	253.6	254.3	252.4	246.8	243.1	237.3	241.2	238.7	235.0	233.3	231.8
HYPOTHEKENBANKEN	227.9	230.0	230.1	226.9	223.5	214.7	207.3	208.0	211.2	206.2	204.9	203.2
VERSICHERUNGSGEWERBE	749.4	734.9	730.5	724.0	712.5	695.4	680.1	687.2	685.3	674.3	671.8	665.3
INSGESAMT ...	315.5	311.0	312.3	309.8	303.8	292.9	291.8	296.2	293.0	289.0	287.0	286.3
DAR.: MEISTGEHANDELTE WERTE	306.9	302.3	304.9	302.0	295.1	281.7	283.6	289.0	284.2	280.2	277.8	278.2
PUBLIKUMSGESELLSCHAFTEN	317.8	312.7	314.6	312.2	305.3	293.3	293.3	298.9	294.9	290.6	288.7	288.3
NEBENWERTE	306.1	304.4	303.0	299.9	297.6	292.1	286.0	285.0	285.5	282.5	280.2	278.3
VOLKSAKTIEN	303.6	299.1	301.9	297.9	287.6	274.5	272.0	274.1	268.1	263.0	257.6	258.4
FINANZIELLER SEKTOR	438.6	430.6	430.7	427.6	420.6	408.3	402.0	406.6	404.5	398.3	395.3	392.3
NICHTFINANZIELLER SEKTOR	270.0	266.7	268.5	266.2	260.5	250.2	251.0	255.3	251.8	248.5	246.9	247.1

INDEX DER AKTIENKURSE NACH TAGESSTÄNDEN

30.12.1980 = 100

WIRTSCHAFTSBEREICHE	22. MAI 1986	23. MAI 1986	26. MAI 1986	27. MAI 1986	28. MAI 1986	30. MAI 1986
ENERGIE- UND WASSERVERSORGUNG, BERGBAU	147.9	148.2	149.4	148.0	148.4	148.7
ENERGIE- UND WASSERVERSORGUNG	150.8	151.2	152.7	151.5	152.1	152.5
BERGBAU	114.0	113.5	111.1	107.4	105.6	104.7
VERARBEITENDE INDUSTRIE	274.5	275.2	273.2	268.5	266.7	272.0
CHEMISCHE INDUSTRIE	253.5	252.9	249.9	247.2	246.2	252.3
DAV.: GROSSCHEMIE	260.7	259.9	256.9	254.8	254.4	261.7
SONSTIGE CHEMISCHE INDUSTRIE	242.2	241.8	238.8	235.0	232.9	236.8
KUNSTSTOFF- UND GUMMIVERARBEITENDE INDUSTRIE .	309.2	309.1	309.0	302.8	295.7	302.8
ZEMENTINDUSTRIE	201.5	201.1	201.8	200.6	200.7	202.4
INDUSTRIE DER STEINE UND ERDEN	291.7	296.0	295.3	292.7	288.1	288.8
FEINKERAMISCHE UND GLASINDUSTRIE	126.6	126.2	125.9	124.2	123.8	125.6
EISEN- UND STAHLINDUSTRIE	209.0	210.1	207.3	199.9	198.8	204.2
NE-METALLINDUSTRIE	134.8	137.1	137.7	136.6	132.4	133.4
MASCHINENBAU	155.7	158.9	157.9	155.0	154.0	155.2
STRASSENFAHRZEUGBAU	514.7	514.6	512.1	497.8	495.7	507.8
SCHIFFBAU	125.6	124.1	124.1	119.9	122.6	129.5
ELEKTROTECHNISCHE INDUSTRIE	269.9	272.0	270.4	267.9	264.1	267.4
FEINMECHANISCHE UND OPTISCHE INDUSTRIE	208.4	204.4	206.6	202.8	208.2	206.4
EBM-, SPIEL- UND SCHMUCKWARENINDUSTRIE	101.2	101.7	101.2	100.7	100.1	99.6
HOLZ-, PAPIER- UND DRUCKEREIINDUSTRIE	260.1	268.2	263.4	259.1	253.9	254.8
LEDER-, TEXTIL- UND BEKLEIDUNGSINDUSTRIE	163.9	163.9	163.5	163.7	161.1	162.3
DAR.: TEXTIL- UND BEKLEIDUNGSINDUSTRIE	158.4	159.1	158.7	158.3	156.3	157.7
BRAUEREIEN	214.1	214.5	214.9	214.6	214.0	215.3
ERNAHRUNGSINDUSTRIE (OHNE BRAUEREIEN)	164.8	164.9	164.8	164.2	164.1	165.9
BAUINDUSTRIE	273.4	273.3	273.7	274.2	273.5	273.6
INDUSTRIE INSGESAMT ...	255.0	255.7	254.2	250.1	248.6	253.1
DAR.: GRUNDSTOFFINDUSTRIE	237.2	237.2	234.6	231.2	229.9	235.3
INVESTITIONSGUETERINDUSTRIE	324.3	326.0	324.3	317.6	315.2	320.9
VERBRAUCHSGUETERINDUSTRIE	182.2	182.0	181.7	179.8	177.1	179.9
NAHRUNGS- UND GENUSSMITTELINDUSTRIE	201.2	201.6	201.8	201.5	201.0	202.4
SONSTIGE WIRTSCHAFTSBEREICHE	379.7	380.2	379.3	369.4	367.2	369.4
WARENHAUSUNTERNEHMEN	187.7	190.7	188.5	182.7	185.0	188.5
HANDEL (OHNE WARENHAUSUNTERNEHMEN)	315.8	318.2	318.4	316.9	315.0	315.1
VERKEHR	270.0	276.0	275.4	264.0	258.5	262.5
DAR.: EISENBAHNEN, STRASSENVERKEHR, LUFTFAHRT	328.7	334.7	336.1	319.8	312.5	318.4
SCHIFFFAHRT	115.0	122.8	114.7	116.6	114.7	113.7
KREDITBANKEN	272.7	271.9	269.6	264.2	262.2	266.9
DAV.: GROSSBANKEN	296.1	294.9	293.2	286.8	284.4	290.8
KREDITBANKEN (OHNE GROSSBANKEN)	237.9	237.8	234.2	230.4	229.1	230.9
HYPOTHEKENBANKEN	203.4	205.4	207.3	203.4	202.6	199.6
VERSICHERUNGSGEWERBE	681.0	681.9	683.1	662.1	658.2	657.2
INSGESAMT ...	293.6	294.3	292.9	287.0	285.3	289.1
DAR.: MEISTGEHANDELTE WERTE	287.1	287.5	285.6	279.6	277.6	283.8
PUBLIKUMSGESELLSCHAFTEN	296.4	296.7	295.0	288.5	286.6	291.2
NEBENWERTE	281.9	284.2	284.7	281.2	280.2	280.3
VOLKSAKTIEN	270.3	271.9	271.0	264.4	259.5	266.0
FINANZIELLER SEKTOR	402.1	402.1	401.3	390.9	388.4	390.6
NICHTFINANZIELLER SEKTOR	253.5	254.3	252.8	248.6	247.1	251.5

INDEX DER AKTIENKURSE NACH TAGESSTÄNDEN

30.12.1980 = 100

WIRTSCHAFTSBEREICHE	02. JUNI 1986	03. JUNI 1986	04. JUNI 1986	05. JUNI 1986	06. JUNI 1986	09. JUNI 1986	10. JUNI 1986	11. JUNI 1986	12. JUNI 1986	13. JUNI 1986	16. JUNI 1986	18. JUNI 1986
ENERGIE- UND WASSERVERSORGUNG, BERGBAU	147.7	144.4	145.1	146.7	147.2	148.7	149.0	148.7	148.4	149.4	152.6	149.3
ENERGIE- UND WASSERVERSORGUNG	151.5	148.3	149.1	150.9	151.3	152.6	152.7	152.1	151.8	153.0	156.3	152.8
BERGBAU	103.6	98.9	97.9	97.5	99.2	102.7	105.1	109.3	108.2	108.1	110.0	109.4
VERARBEITENDE INDUSTRIE	271.7	264.2	263.6	265.2	267.4	271.5	271.4	270.4	272.2	276.9	283.6	279.4
CHEMISCHE INDUSTRIE	253.0	245.9	243.6	243.6	246.9	250.6	250.1	248.7	249.3	252.3	259.6	256.3
DAV.: GROSSCHEMIE	262.3	255.1	250.6	250.1	252.9	257.4	256.8	255.5	257.2	260.4	269.6	265.4
SONSTIGE CHEMISCHE INDUSTRIE	237.6	230.8	232.5	233.2	237.7	239.8	239.7	238.0	236.5	239.2	242.9	241.4
KUNSTSTOFF- UND GUMMI-VERARBEITENDE INDUSTRIE	303.9	296.4	301.1	306.3	310.5	321.2	322.8	323.5	324.0	334.6	341.3	338.3
ZEMENTINDUSTRIE	202.0	200.8	201.1	202.1	201.1	201.5	200.0	198.9	197.9	200.6	203.0	205.7
INDUSTRIE DER STEINE UND ERDEN	286.1	283.5	281.9	283.1	281.7	283.2	285.7	285.2	290.1	291.9	296.6	291.0
FEINKERAMISCHE UND GLASINDUSTRIE	125.2	123.2	122.2	122.0	122.1	123.7	124.2	124.1	124.5	124.5	126.7	126.8
EISEN- UND STAHLINDUSTRIE	203.1	196.4	195.5	196.5	198.2	201.6	203.2	202.6	203.3	202.2	206.9	203.7
NE-METALLINDUSTRIE	133.1	127.4	126.8	126.8	127.2	129.3	129.0	129.0	129.1	130.3	135.4	132.7
MASCHINENBAU	155.6	151.9	150.8	151.2	153.5	156.1	157.8	156.9	158.5	160.8	163.6	158.9
STRASSENFAHRZEUGBAU	506.3	488.3	488.8	494.5	496.9	505.9	505.3	502.6	507.5	524.9	540.2	525.8
SCHIFFBAU	125.3	123.4	119.4	121.3	125.5	126.8	125.6	124.1	124.2	124.7	124.7	123.8
ELEKTROTECHNISCHE INDUSTRIE	266.5	261.2	263.8	266.6	268.3	271.3	270.4	271.1	273.8	277.2	281.0	280.6
FEINMECHANISCHE UND OPTISCHE INDUSTRIE	207.6	206.9	202.6	204.0	201.3	199.1	199.7	200.9	201.7	202.7	209.3	210.3
EBM-, SPIEL- UND SCHMUCKWARENINDUSTRIE	99.4	97.5	97.1	97.1	96.2	96.6	96.4	96.0	96.4	95.8	97.0	97.8
HOLZ-, PAPIER- UND DRUCKEREIINDUSTRIE	254.8	249.0	246.4	248.0	253.6	265.1	263.6	266.6	268.9	268.2	273.9	269.8
LEDER-, TEXTIL- UND BEKLEIDUNGSINDUSTRIE	163.0	161.0	157.1	157.7	158.4	161.7	161.3	160.2	160.8	162.0	165.9	165.0
DAR.: TEXTIL- UND BEKLEIDUNGSINDUSTRIE	157.7	155.7	151.5	151.8	153.3	157.1	156.7	155.8	156.1	157.5	162.4	161.7
BRAUEREIEN	214.8	214.2	212.4	212.4	210.4	210.6	211.0	210.1	208.6	208.8	213.5	215.3
ERNAHRUNGSINDUSTRIE (OHNE BRAUEREIEN)	165.2	163.3	163.6	161.8	163.3	161.3	161.4	160.0	160.2	160.9	163.3	165.1
BAUINDUSTRIE	272.0	270.5	261.7	255.7	262.4	274.5	277.3	277.8	274.9	281.7	293.1	294.7
INDUSTRIE INSGESAMT ...	252.7	245.9	245.4	246.8	248.8	252.7	252.7	251.9	253.2	257.4	263.7	259.7
DAR.: GRUNDSTOFFINDUSTRIE	235.5	228.9	226.9	227.2	229.9	233.5	233.4	232.2	232.9	235.0	241.5	238.5
INVESTITIONSGÜTERINDUSTRIE	320.1	310.9	311.8	314.9	317.0	321.9	321.8	320.9	324.1	331.9	339.3	333.1
VERBRAUCHSGÜTERINDUSTRIE	180.1	177.0	176.1	177.2	178.4	182.4	182.8	182.5	183.0	185.4	189.1	188.2
NAHRUNGS- UND GENUSSMITTELINDUSTRIE	201.8	200.9	199.6	199.2	198.1	197.7	198.0	197.0	196.0	197.0	200.4	202.2
SONSTIGE WIRTSCHAFTSBEREICHE	368.9	360.1	353.8	360.0	364.9	370.8	372.2	367.6	372.6	378.7	390.8	383.9
WARENHAUSUNTERNEHMEN	185.9	182.8	181.1	184.7	190.9	191.0	192.3	190.7	197.1	199.4	201.7	198.4
HANDEL (OHNE WARENHAUSUNTERNEHMEN)	314.4	313.1	310.7	308.2	306.9	309.2	310.4	309.2	307.7	316.7	317.8	322.8
VERKEHR	264.5	252.8	247.5	249.0	248.9	252.7	253.0	247.9	253.5	248.4	263.8	258.9
DAR.: EISENBAHNEN, STRASSENVERKEHR, LUFTFAHRT	321.3	305.1	297.9	300.9	299.5	305.3	305.3	297.9	305.1	297.8	319.9	312.5
SCHIFFFAHRT	113.2	111.5	110.8	108.9	111.3	111.2	111.3	112.9	114.4	114.2	113.2	114.6
KREDITBANKEN	265.5	258.0	257.4	261.9	266.1	272.0	270.2	268.3	269.7	277.3	283.4	278.0
DAV.: GROSSBANKEN	288.6	280.8	280.7	285.5	290.1	295.8	294.2	292.3	293.0	300.0	307.1	299.6
KREDITBANKEN (OHNE GROSSBANKEN)	230.8	223.7	222.5	226.4	230.2	236.3	234.3	232.2	234.7	243.7	248.1	246.2
HYPOTHEKENBANKEN	203.3	200.3	201.1	200.8	201.7	203.3	204.4	205.1	206.3	207.7	213.2	215.8
VERSICHERUNGSGEWERBE	657.2	643.3	622.9	635.6	643.3	652.6	659.8	648.1	660.4	667.2	694.6	680.3
INSGESAMT ...	288.7	281.3	279.0	281.8	284.8	289.3	289.7	287.7	290.2	295.0	303.1	298.2
DAR.: MEISTGEHANDELTE WERTE	282.8	274.2	273.8	277.0	280.0	284.9	284.4	283.1	285.5	291.6	299.2	293.4
PUBLIKUMSGESELLSCHAFTEN	290.5	282.4	281.2	284.2	287.2	292.7	292.5	290.4	292.9	298.8	307.3	301.3
NEBENWERTE	281.4	277.1	269.5	272.1	274.6	274.6	278.2	276.5	278.7	278.6	285.0	285.1
VOLKSAKTIEN	264.4	253.4	255.2	259.1	261.0	265.4	265.4	261.5	262.4	266.2	275.0	271.8
FINANZIELLER SEKTOR	390.1	380.8	374.0	380.8	385.8	392.4	393.9	389.0	393.9	400.8	413.8	406.2
NICHTFINANZIELLER SEKTOR	251.1	244.4	243.8	245.2	247.4	251.1	251.2	250.2	251.8	255.8	262.1	258.2

INDEX DER AKTIENKURSE NACH TAGESSTÄNDEN

30.12.1980 = 100

WIRTSCHAFTSBEREICHE	19. JUNI 1986	20. JUNI 1986	23. JUNI 1986	24. JUNI 1986	25. JUNI 1986	26. JUNI 1986	27. JUNI 1986	30. JUNI 1986
ENERGIE- UND WASSERVERSORGUNG, BERGBAU	147.3	146.5	145.6	143.2	143.4	142.6	143.7	142.9
ENERGIE- UND WASSERVERSORGUNG	150.7	149.9	149.1	146.3	146.7	145.8	147.0	146.3
BERGBAU	108.5	107.1	104.8	107.0	105.9	105.6	106.1	103.7
VERARBEITENDE INDUSTRIE	277.0	271.1	274.4	271.3	270.3	267.5	269.6	266.0
CHEMISCHE INDUSTRIE	254.1	246.2	248.6	245.6	243.2	240.4	241.9	238.2
DAV.: GROSSCHEMIE	262.5	252.9	255.9	252.7	249.8	245.7	247.8	244.4
SONSTIGE CHEMISCHE INDUSTRIE	240.4	235.8	236.8	234.4	232.9	232.4	232.8	228.4
KUNSTSTOFF- UND GUMMIVERARBEITENDE INDUSTRIE .	333.6	325.5	334.8	330.1	333.7	326.2	330.3	325.2
ZEMENTINDUSTRIE	208.4	206.5	208.7	209.2	208.5	209.2	210.3	209.8
INDUSTRIE DER STEINE UND ERDEN	287.0	285.4	284.9	286.5	287.1	288.1	288.6	287.6
FEINKERAMISCHE UND GLASINDUSTRIE	125.3	125.1	125.1	124.4	124.6	124.0	124.5	125.6
EISEN- UND STAHLINDUSTRIE	203.8	200.4	203.4	200.8	200.7	198.3	198.5	197.7
NE-METALLINDUSTRIE	128.2	128.5	130.1	128.6	127.9	126.3	126.4	125.6
MASCHINENBAU	158.0	153.6	154.7	154.1	154.1	153.4	152.8	152.6
STRASSENFAHRZEUGBAU	521.4	512.7	520.8	512.1	511.2	505.4	513.4	503.0
SCHIFFBAU	122.2	120.8	120.6	122.8	125.6	124.3	123.2	123.1
ELEKTROTECHNISCHE INDUSTRIE	277.3	272.1	276.3	274.5	274.5	271.6	274.0	271.0
FEINMECHANISCHE UND OPTISCHE INDUSTRIE	208.2	205.4	199.7	201.7	201.6	202.3	197.7	197.1
EBM-, SPIEL- UND SCHMUCKWARENINDUSTRIE	96.6	95.9	95.6	95.7	94.8	93.4	92.4	92.0
HOLZ-, PAPIER- UND DRUCKEREIINDUSTRIE	267.0	259.6	262.6	259.4	261.4	258.8	257.4	253.8
LEDER-, TEXTIL- UND BEKLEIDUNGSINDUSTRIE	164.1	162.8	162.7	160.9	160.4	159.9	160.1	161.0
DAR.: TEXTIL- UND BEKLEIDUNGSINDUSTRIE	161.1	160.2	159.6	157.5	156.7	156.3	156.5	158.1
BRAUEREIEN	216.1	215.8	216.2	214.8	212.6	212.4	211.1	210.3
ERNAHRUNGSINDUSTRIE (OHNE BRAUEREIEN)	162.3	161.2	160.9	162.5	160.3	158.5	159.9	160.8
BAUINDUSTRIE	282.7	282.5	282.5	283.1	282.9	282.9	283.1	284.9
INDUSTRIE INSGESAMT ...	257.2	252.2	254.8	251.9	251.1	248.6	250.6	247.5
DAR.: GRUNDSTOFFINDUSTRIE	236.5	230.2	232.5	229.9	228.1	225.6	226.7	223.7
INVESTITIONSGUETERINDUSTRIE	330.0	323.9	328.5	324.7	324.4	321.1	324.5	319.8
VERBRAUCHSGUETERINDUSTRIE	186.5	184.3	186.2	184.3	184.8	182.8	184.0	183.7
NAHRUNGS- UND GENUSSMITTELINDUSTRIE	202.0	201.5	201.7	201.2	198.9	198.4	197.7	197.4
SONSTIGE WIRTSCHAFTSBEREICHE	376.3	367.2	372.1	367.8	368.9	363.9	367.9	365.7
WARENHAUSUNTERNEHMEN	199.6	194.9	194.6	192.9	191.1	190.5	196.3	196.7
HANDEL (OHNE WARENHAUSUNTERNEHMEN)	324.1	327.7	324.6	323.6	323.2	323.1	322.8	326.1
VERKEHR	253.4	254.5	261.0	254.7	255.0	253.3	247.3	241.5
DAR.: EISENBAHNEN, STRASSENVERKEHR, LUFTFAHRT	305.2	306.7	315.5	306.7	306.7	305.3	297.9	290.5
SCHIFFFAHRT	113.4	114.4	115.1	115.1	116.0	113.4	110.8	109.7
KREDITBANKEN	271.8	266.0	268.9	265.5	265.5	262.5	265.6	263.0
DAV.: GROSSBANKEN	293.2	286.2	290.1	286.8	286.7	283.4	287.4	283.5
KREDITBANKEN (OHNE GROSSBANKEN)	240.1	236.3	237.6	234.0	234.1	231.6	233.2	232.7
HYPOTHEKENBANKEN	214.8	212.2	210.1	209.6	209.5	208.2	208.7	209.4
VERSICHERUNGSGEWERBE	665.6	645.6	657.8	650.3	654.6	643.4	650.6	647.9
INSGESAMT ...	294.1	287.8	291.1	287.8	287.6	284.3	286.9	284.1
DAR.: MEISTGEHANDELTE WERTE	289.8	283.0	286.7	282.7	281.9	278.5	281.5	277.4
PUBLIKUMSGESELLSCHAFTEN	297.1	289.6	293.9	290.0	289.9	286.1	289.1	286.0
NEBENWERTE	281.5	280.4	279.5	278.8	277.8	277.5	277.9	276.3
VOLKSAKTIEN	270.1	262.7	265.1	259.6	259.7	257.2	258.9	249.9
FINANZIELLER SEKTOR	397.7	387.6	393.0	388.5	389.8	384.3	388.6	386.2
NICHTFINANZIELLER SEKTOR	255.7	250.9	253.4	250.5	249.7	247.3	249.3	246.3

INDEX DER AKTIENKURSE NACH TAGESSTÄNDEN

30.12.1980 = 100

WIRTSCHAFTSBEREICHE	01. JULI 1986	02. JULI 1986	03. JULI 1986	04. JULI 1986	07. JULI 1986	08. JULI 1986	09. JULI 1986	10. JULI 1986	11. JULI 1986	14. JULI 1986	15. JULI 1986	16. JULI 1986
ENERGIE- UND WASSERVERSORGUNG, BERGBAU	141.6	141.7	141.0	140.5	138.0	138.5	138.2	138.9	139.9	139.4	137.1	135.5
ENERGIE- UND WASSERVERSORGUNG	145.1	145.1	144.4	143.8	141.2	141.9	141.7	142.3	143.2	142.7	140.4	138.7
BERGBAU	101.7	101.8	102.1	102.1	100.4	98.6	97.6	99.5	102.3	102.1	99.5	99.1
VERARBEITENDE INDUSTRIE	261.2	265.4	262.5	257.8	250.4	250.8	251.5	255.8	259.6	258.5	254.7	247.7
CHEMISCHE INDUSTRIE	233.1	237.8	235.6	232.0	226.4	226.1	227.2	230.0	231.8	231.1	227.1	219.6
DAV.: GROSSCHEMIE	238.0	244.2	241.7	237.7	231.4	230.2	231.6	235.3	239.9	239.6	235.2	227.1
SONSTIGE CHEMISCHE INDUSTRIE	225.9	227.6	226.0	223.3	218.7	220.2	220.6	221.8	218.4	217.2	213.8	207.5
KUNSTSTOFF- UND GUMMIVERARBEITENDE INDUSTRIE	322.1	325.0	325.2	322.6	313.6	314.1	314.6	319.6	332.6	331.8	325.8	326.4
ZEMENTINDUSTRIE	207.3	207.3	206.9	207.0	206.7	206.2	206.4	208.0	209.0	205.6	203.0	202.1
INDUSTRIE DER STEINE UND ERDEN	283.9	288.5	286.2	285.2	283.4	278.1	277.9	277.9	286.4	284.7	283.8	285.0
FEINKERAMISCHE UND GLASINDUSTRIE	123.5	123.5	123.6	122.2	122.6	121.4	121.9	122.2	123.3	125.1	123.7	122.9
EISEN- UND STAHLINDUSTRIE	191.4	195.1	192.0	181.3	174.6	176.3	175.6	178.0	182.2	182.9	179.2	173.1
NE-METALLINDUSTRIE	125.5	125.3	121.8	119.8	118.1	118.5	121.3	121.4	123.0	122.4	118.7	116.2
MASCHINENBAU	151.1	153.0	152.5	150.9	147.3	145.7	145.2	146.4	149.4	148.2	147.3	144.8
STRASSENFAHRZEUGBAU	492.2	501.1	491.2	480.0	460.7	462.6	464.7	479.7	491.0	486.7	478.6	464.7
SCHIFFBAU	119.3	119.1	118.9	117.5	102.2	107.9	109.9	115.8	118.0	114.0	114.4	108.6
ELEKTROTECHNISCHE INDUSTRIE	267.6	271.1	270.1	266.9	260.3	262.2	262.2	265.4	267.5	267.0	264.7	257.3
FEINMECHANISCHE UND OPTISCHE INDUSTRIE	195.9	197.5	198.3	197.2	195.0	192.2	193.0	190.7	191.6	189.3	189.3	187.2
EBM-, SPIEL- UND SCHMUCKWARENINDUSTRIE	91.8	92.5	92.0	91.0	90.3	89.8	89.3	88.4	88.5	88.2	88.4	87.0
HOLZ-, PAPIER- UND DRUCKEREIINDUSTRIE	249.1	251.7	251.3	245.4	235.4	238.8	241.1	246.0	254.2	253.0	245.2	237.5
LEDER-, TEXTIL- UND BEKLEIDUNGSINDUSTRIE	159.4	159.2	160.7	160.0	155.9	154.1	153.6	154.2	155.9	157.2	155.7	152.6
DAR.: TEXTIL- UND BEKLEIDUNGSINDUSTRIE	156.9	155.2	157.1	156.6	152.5	150.9	150.2	150.9	152.4	153.3	152.6	149.3
BRAUEREIEN	210.9	211.4	211.9	211.0	209.9	208.7	207.4	209.0	208.9	209.8	209.1	208.8
ERNAHRUNGSINDUSTRIE (OHNE BRAUEREIEN)	160.4	160.7	160.2	160.0	160.2	159.0	159.1	158.6	158.9	159.2	158.9	158.5
BAUINDUSTRIE	283.7	273.3	283.4	283.1	282.6	273.3	274.9	269.5	276.5	277.7	277.9	272.5
INDUSTRIE INSGESAMT ...	243.3	246.6	244.3	240.3	233.7	234.0	234.5	238.1	241.5	240.6	237.1	231.0
DAR.: GRUNDSTOFFINDUSTRIE	218.9	222.9	220.5	216.0	210.6	210.7	211.6	214.1	216.4	215.9	212.0	205.3
INVESTITIONSGUETERINDUSTRIE	314.3	319.2	315.3	309.8	299.6	300.6	301.2	307.8	313.4	311.3	307.4	299.1
VERBRAUCHSGUETERINDUSTRIE	181.5	182.0	182.7	181.2	178.1	176.8	176.9	178.3	182.1	183.2	180.9	179.2
NAHRUNGS- UND GENUSSMITTELINDUSTRIE	197.7	198.2	198.4	197.7	196.9	195.7	194.8	195.9	195.8	196.6	196.0	195.6
SONSTIGE WIRTSCHAFTSBEREICHE	361.2	363.1	361.1	356.5	348.3	349.8	351.2	356.6	361.0	359.5	355.6	344.2
WARENHAUSUNTERNEHMEN	194.2	198.2	193.3	191.7	190.0	192.6	195.2	196.6	199.6	199.8	197.2	193.4
HANDEL (OHNE WARENHAUSUNTERNEHMEN)	325.7	329.7	327.2	328.8	326.4	321.6	322.6	326.4	329.4	329.4	329.3	322.9
VERKEHR	226.6	231.2	218.0	205.2	198.9	199.2	200.9	215.6	222.6	228.8	218.7	208.2
DAR.: EISENBAHNEN, STRASSENVERKEHR, LUFTFAHRT	268.4	275.8	256.7	239.0	230.2	231.7	236.1	256.7	265.5	274.2	261.6	245.4
SCHIFFFAHRT	110.6	108.7	109.2	108.0	109.0	105.9	100.8	101.6	104.2	105.0	100.1	103.3
KREDITBANKEN	258.8	262.4	260.0	256.0	248.6	251.9	253.9	259.0	260.5	259.2	254.6	249.1
DAV.: GROSSBANKEN	277.3	282.0	278.2	274.0	267.0	269.5	271.5	278.6	280.5	278.6	273.5	267.3
KREDITBANKEN (OHNE GROSSBANKEN)	231.8	233.7	233.5	229.8	221.4	226.4	228.3	230.0	231.2	230.8	226.7	222.3
HYPOTHEKENBANKEN	208.7	208.4	208.7	207.6	203.4	200.4	199.4	198.9	202.4	202.9	202.0	200.5
VERSICHERUNGSGEWERBE	642.3	640.9	640.8	634.0	621.5	621.0	621.7	629.5	639.1	635.5	632.5	605.4
INSGESAMT ...	279.8	282.7	280.4	276.2	269.2	269.8	270.6	274.8	278.5	277.4	273.8	266.0
DAR.: MEISTGEHANDELTE WERTE	272.0	276.7	273.1	267.8	259.2	261.1	262.5	267.9	271.7	270.3	265.5	257.7
PUBLIKUMSGESELLSCHAFTEN	281.0	284.7	282.0	277.0	268.9	270.3	271.6	276.5	280.3	279.1	274.7	266.0
NEBENWERTE	275.0	274.1	274.3	273.5	271.7	268.7	267.0	267.9	271.3	270.8	270.5	267.3
VOLKSAKTIEN	246.1	249.4	245.7	237.3	225.9	228.7	230.2	235.4	235.8	234.2	226.7	218.2
FINANZIELLER SEKTOR	381.9	383.5	382.1	377.4	368.5	370.1	371.3	376.8	381.2	379.3	375.5	363.3
NICHTFINANZIELLER SEKTOR	242.0	245.3	242.8	238.8	232.4	232.7	233.4	237.0	240.5	239.7	236.2	230.0

INDEX DER AKTIENKURSE NACH TAGESSTÄNDEN

30.12.1980 = 100

WIRTSCHAFTSBEREICHE	17. JULI 1986	18. JULI 1986	21. JULI 1986	22. JULI 1986	23. JULI 1986	24. JULI 1986	25. JULI 1986	28. JULI 1986	29. JULI 1986	30. JULI 1986	31. JULI 1986
ENERGIE- UND WASSERVERSORGUNG, BERGBAU	135.6	136.1	133.6	132.4	132.7	134.4	135.4	135.3	134.0	134.7	134.5
ENERGIE- UND WASSERVERSORGUNG	138.7	139.3	136.6	135.4	135.8	137.6	138.4	138.1	136.9	137.6	137.6
BERGBAU	99.4	99.4	99.0	97.2	96.6	97.7	100.4	103.0	100.4	100.2	99.3
VERARBEITENDE INDUSTRIE	250.1	252.2	247.2	245.0	248.3	253.1	254.9	252.8	249.8	250.8	249.3
CHEMISCHE INDUSTRIE	220.5	221.1	217.9	216.8	219.6	224.4	225.7	223.8	219.1	220.7	219.8
DAV.: GROSSCHEMIE	227.9	228.4	224.1	222.6	226.1	231.5	232.4	229.8	223.6	225.2	224.3
SONSTIGE CHEMISCHE INDUSTRIE	208.3	209.4	208.0	207.5	209.2	213.0	215.1	214.3	212.3	214.0	213.2
KUNSTSTOFF- UND GUMMIVERARBEITENDE INDUSTRIE .	333.9	332.1	324.5	325.7	329.3	333.6	337.7	340.0	341.6	340.3	338.3
ZEMENTINDUSTRIE	198.2	198.2	197.4	194.7	194.9	199.3	197.2	193.5	189.0	190.2	193.5
INDUSTRIE DER STEINE UND ERDEN	281.8	281.6	276.2	272.1	273.3	274.6	274.0	268.8	262.6	270.3	269.8
FEINKERAMISCHE UND GLASINDUSTRIE	121.7	122.4	121.1	120.3	121.2	121.5	121.8	122.3	122.2	121.9	121.3
EISEN- UND STAHLINDUSTRIE	175.8	177.0	169.7	168.6	169.1	173.7	176.2	175.8	172.8	174.7	173.1
NE-METALLINDUSTRIE	116.5	117.5	113.8	112.0	113.2	115.1	116.1	115.8	115.0	115.8	115.4
MASCHINENBAU	144.4	145.0	143.8	142.3	143.8	145.3	146.4	145.4	143.8	145.4	145.2
STRASSENFAHRZEUGBAU	474.9	485.2	470.3	463.5	473.3	481.4	487.2	481.1	472.0	475.9	470.8
SCHIFFBAU	107.6	110.1	106.6	106.3	106.6	106.0	106.0	106.5	106.5	105.7	105.5
ELEKTROTECHNISCHE INDUSTRIE	259.5	259.9	256.9	255.1	258.1	264.2	264.6	263.1	265.1	262.8	261.1
FEINMECHANISCHE UND OPTISCHE INDUSTRIE	188.1	187.9	185.1	182.9	181.3	183.1	186.4	187.9	186.5	187.2	185.0
EBM-, SPIEL- UND SCHMUCKWARENINDUSTRIE	86.6	87.4	85.8	84.2	85.0	86.7	87.6	87.6	87.1	87.7	87.8
HOLZ-, PAPIER- UND DRUCKEREIINDUSTRIE	239.8	244.5	242.4	243.7	243.2	244.7	245.0	243.5	241.5	242.6	242.4
LEDER-, TEXTIL- UND BEKLEIDUNGSINDUSTRIE	152.5	153.6	149.5	149.0	151.1	151.8	152.8	152.4	152.6	154.3	155.1
DAR.: TEXTIL- UND BEKLEIDUNGSINDUSTRIE	148.7	148.9	144.6	144.9	146.2	146.9	146.7	146.7	147.1	148.6	148.7
BRAUEREIEN	207.4	206.6	206.3	205.5	204.2	204.4	203.9	204.4	204.9	205.4	205.3
ERNAHRUNGSINDUSTRIE (OHNE BRAUEREIEN)	158.4	157.1	155.9	154.0	153.3	154.8	156.4	155.1	155.6	155.5	155.8
BAUINDUSTRIE	272.7	272.3	272.5	270.7	272.4	274.6	282.8	281.1	282.6	282.2	303.7
INDUSTRIE INSGESAMT ...	233.0	234.8	230.3	228.2	231.1	235.3	237.1	235.3	232.5	233.6	232.7
DAR.: GRUNDSTOFFINDUSTRIE	206.3	207.1	203.2	202.1	204.3	208.8	210.1	208.5	204.3	206.0	205.2
INVESTITIONSGUETERINDUSTRIE	303.3	307.2	300.5	297.1	302.0	307.5	310.0	307.1	304.3	305.2	302.7
VERBRAUCHSGUETERINDUSTRIE	180.1	180.5	176.9	176.6	178.2	179.5	180.8	181.2	181.6	181.8	181.5
NAHRUNGS- UND GENUSSMITTELINDUSTRIE	194.6	193.6	193.1	192.1	190.9	191.4	191.4	191.5	192.0	192.4	192.4
SONSTIGE WIRTSCHAFTSBEREICHE	344.6	345.4	340.7	337.4	342.5	353.0	357.8	356.2	352.5	360.3	358.4
WARENHAUSUNTERNEHMEN	192.1	192.6	190.0	190.1	190.8	198.8	200.4	198.6	200.6	206.4	207.9
HANDEL (OHNE WARENHAUSUNTERNEHMEN)	320.8	322.7	322.2	321.5	322.0	327.1	330.0	333.4	330.8	331.3	334.1
VERKEHR	211.4	214.8	211.8	204.4	205.2	207.3	207.8	203.7	202.5	207.8	212.8
DAR.: EISENBAHNEN, STRASSENVERKEHR, LUFTFAHRT	260.6	255.0	252.1	241.8	243.3	246.3	246.2	240.4	238.9	246.4	253.7
SCHIFFFAHRT	102.1	103.3	99.3	98.3	98.0	98.6	100.8	100.7	100.4	100.4	99.7
KREDITBANKEN	252.0	252.2	248.3	246.3	250.0	259.0	264.2	262.8	258.5	266.2	261.1
DAV.: GROSSBANKEN	270.9	271.6	267.1	265.8	270.3	280.4	286.7	284.1	279.4	289.1	283.9
KREDITBANKEN (OHNE GROSSBANKEN)	224.1	223.5	220.8	217.3	219.9	227.1	230.4	231.2	227.6	232.0	227.0
HYPOTHEKENBANKEN	199.1	199.0	195.6	193.6	195.0	198.7	201.8	202.3	202.7	203.9	205.0
VERSICHERUNGSGEWERBE	601.9	603.6	596.4	589.9	600.2	617.2	623.2	620.6	614.9	626.0	627.2
INSGESAMT ...	267.5	269.0	264.5	262.0	265.6	271.7	274.5	272.7	269.7	272.8	271.6
DAR.: MEISTGEHANDELTE WERTE	261.1	263.1	257.7	255.2	259.2	265.9	268.8	266.4	262.5	265.6	263.0
PUBLIKUMSGESELLSCHAFTEN	268.4	270.6	265.4	262.6	266.6	273.4	276.2	273.9	270.2	274.0	272.3
NEBENWERTE	264.4	262.8	260.9	260.2	261.6	265.1	267.7	268.2	268.1	268.6	269.8
VOLKSAKTIEEN	220.4	222.3	219.2	216.6	220.6	225.5	230.0	229.3	224.4	226.3	223.4
FINANZIELLER SEKTOR	363.8	364.4	359.5	356.0	361.7	372.8	378.1	376.5	372.2	380.5	377.9
NICHTFINANZIELLER SEKTOR	231.9	233.7	229.3	227.3	230.0	234.3	236.1	234.3	231.7	233.0	232.3

INDEX DER AKTIENKURSE NACH TAGESSTÄNDEN

30.12.1980 = 100

WIRTSCHAFTSBEREICHE	01. AUG. 1986	04. AUG. 1986	05. AUG. 1986	06. AUG. 1986	07. AUG. 1986	08. AUG. 1986	11. AUG. 1986	12. AUG. 1986	13. AUG. 1986	14. AUG. 1986	15. AUG. 1986	18. AUG. 1986
ENERGIE- UND WASSERVERSORGUNG, BERGBAU	134.6	134.2	136.8	139.0	139.8	145.4	145.1	145.3	145.3	145.9	146.0	146.2
ENERGIE- UND WASSERVERSORGUNG	137.6	137.1	139.4	141.7	142.4	148.6	148.2	148.5	148.5	149.3	149.4	149.6
BERGBAU	100.3	101.5	106.1	108.4	109.7	109.4	108.4	108.0	107.7	105.7	105.8	106.4
VERARBEITENDE INDUSTRIE	249.2	248.1	254.4	257.0	256.2	264.2	273.5	273.9	276.4	278.1	274.1	278.0
CHEMISCHE INDUSTRIE	219.9	218.6	222.6	225.0	223.8	231.7	241.7	240.5	242.0	242.8	240.6	244.3
DAV.: GROSSCHEMIE	223.7	221.6	225.4	227.1	225.2	232.8	245.4	243.4	244.2	244.9	242.6	247.3
SONSTIGE CHEMISCHE INDUSTRIE	214.4	214.4	218.9	222.9	222.9	231.3	236.5	236.9	239.6	240.4	238.5	240.5
KUNSTSTOFF- UND GUMMIVERARBEITENDE INDUSTRIE .	345.7	349.3	352.6	353.1	349.1	370.9	374.0	370.2	369.9	369.2	362.4	365.0
ZEMENTINDUSTRIE	192.9	189.1	195.3	199.7	199.1	201.5	206.2	210.2	210.7	210.5	211.5	211.2
INDUSTRIE DER STEINE UND ERDEN	270.3	272.6	274.7	279.6	278.5	280.1	281.4	280.6	280.9	286.4	285.7	287.0
FEINKERAMISCHE UND GLASINDUSTRIE	121.0	120.8	122.4	124.7	125.4	126.4	127.9	128.1	128.6	129.4	128.6	130.2
EISEN- UND STAHLINDUSTRIE	174.8	176.5	181.2	182.0	180.8	185.1	190.4	192.6	193.1	194.5	187.6	186.2
NE-METALLINDUSTRIE	116.1	117.3	119.9	120.6	119.0	121.1	127.0	128.8	128.8	128.9	128.3	126.5
MASCHINENBAU	144.7	145.1	149.6	149.0	149.1	152.5	155.8	156.6	157.3	158.3	157.9	159.1
STRASSENFAHRZEUGBAU	470.6	464.6	477.4	487.0	484.4	499.4	522.0	524.3	531.7	534.4	522.7	532.4
SCHIFFBAU	109.5	112.4	112.0	109.8	109.0	109.8	110.8	110.2	110.7	113.9	115.4	119.5
ELEKTROTECHNISCHE INDUSTRIE	259.6	259.6	269.3	269.9	270.2	280.9	287.8	287.9	291.9	295.6	291.0	296.8
FEINMECHANISCHE UND OPTISCHE INDUSTRIE	184.1	186.3	186.9	189.8	187.1	187.1	187.4	189.3	189.1	188.4	189.4	192.0
EBM-, SPIEL- UND SCHMUCKWARENINDUSTRIE	89.0	90.1	92.1	93.6	93.8	96.4	96.1	96.8	95.9	95.4	93.9	93.0
HOLZ-, PAPIER- UND DRUCKEREIINDUSTRIE	246.1	245.8	249.8	250.5	249.7	254.5	260.2	258.5	259.4	259.3	257.7	258.5
LEDER-, TEXTIL- UND BEKLEIDUNGSINDUSTRIE	154.3	157.4	160.4	160.9	160.7	163.1	167.0	170.0	170.5	171.1	170.6	171.3
DAR.: TEXTIL- UND BEKLEIDUNGSINDUSTRIE	148.4	150.8	153.2	153.2	152.5	154.9	158.6	160.5	161.2	162.0	162.0	162.6
BRAUEREIEN	204.9	205.5	205.7	206.6	208.5	208.0	209.6	210.6	211.9	213.4	215.2	216.7
ERNAHRUNGSINDUSTRIE (OHNE BRAUEREIEN)	156.4	156.6	158.2	158.3	158.1	158.7	161.3	162.0	162.5	164.4	165.6	167.1
BAUINDUSTRIE	310.4	307.7	307.8	319.5	289.0	308.9	314.1	301.9	298.8	313.7	317.3	320.6
INDUSTRIE INSGESAMT ...	232.8	231.8	237.4	240.1	238.9	246.8	254.6	254.7	256.8	258.6	255.3	258.7
DAR.: GRUNDSTOFFINDUSTRIE	205.6	204.9	209.0	211.1	209.9	216.5	225.1	224.8	226.0	226.8	224.1	226.4
INVESTITIONSGUETERINDUSTRIE	302.0	300.1	309.4	312.8	312.1	322.2	333.4	334.5	338.7	341.4	335.5	341.4
VERBRAUCHSGUETERINDUSTRIE	182.5	184.3	186.7	188.0	187.5	193.2	196.3	196.8	197.1	197.7	195.9	197.6
NAHRUNGS- UND GENUSSMITTELINDUSTRIE	192.2	192.7	193.3	194.0	195.4	195.1	197.0	197.9	199.0	200.6	202.3	203.7
SONSTIGE WIRTSCHAFTSBEREICHE	357.8	356.2	360.9	367.2	370.0	377.8	390.0	387.8	390.3	392.2	391.1	395.9
WARENHAUSUNTERNEHMEN	208.1	207.1	215.6	216.2	214.1	227.0	227.5	223.5	226.4	228.7	224.1	229.2
HANDEL (OHNE WARENHAUSUNTERNEHMEN)	341.1	348.1	345.8	349.6	356.5	369.9	380.8	378.4	378.0	379.2	378.2	380.0
VERKEHR	221.5	224.6	228.3	228.8	228.7	224.6	231.5	228.6	237.4	242.2	243.5	246.3
DAR.: EISENBAHNEN, STRASSENVERKEHR, LUFTFAHRT	265.4	270.0	275.1	275.9	275.9	270.0	280.3	275.8	289.1	295.0	297.2	300.9
SCHIFFFAHRT	102.1	101.6	100.8	100.6	100.7	99.7	98.1	99.2	99.5	100.3	98.0	99.0
KREDITBANKEN	260.7	259.3	263.5	267.3	266.3	272.9	280.5	278.6	279.0	279.0	277.6	281.2
DAV.: GROSSBANKEN	283.6	282.1	286.7	291.1	290.6	298.4	305.3	303.0	303.6	302.1	299.9	304.5
KREDITBANKEN (OHNE GROSSBANKEN)	226.3	225.1	228.6	231.5	229.8	234.5	243.2	242.0	242.1	244.7	244.4	246.6
HYPOTHEKENBANKEN	206.0	208.6	209.8	211.4	214.4	219.2	224.3	227.2	225.5	225.2	225.2	226.2
VERSICHERUNGSGEWERBE	624.0	619.8	625.6	640.0	650.9	661.1	687.5	683.5	690.4	695.9	695.7	703.9
INSGESAMT ...	271.5	270.3	275.6	279.5	279.5	287.3	296.5	295.9	298.1	299.9	297.3	301.1
DAR.: MEISTGEHANDELTE WERTE	262.9	261.6	268.3	271.6	270.5	279.9	289.6	288.9	291.3	292.8	288.5	293.1
PUBLIKUMSGESELLSCHAFTEN	271.8	270.6	276.8	281.2	281.2	289.6	299.9	299.0	301.3	303.0	299.7	303.9
NEBENWERTE	270.8	270.1	271.2	272.4	272.5	278.1	282.3	282.8	284.4	287.1	287.4	289.5
VOLKSAKTIEN	223.5	221.5	228.5	231.1	230.7	239.9	251.3	253.6	257.9	258.8	251.7	255.4
FINANZIELLER SEKTOR	376.7	374.8	379.3	386.4	389.6	397.3	410.9	408.7	411.0	412.8	411.9	416.8
NICHTFINANZIELLER SEKTOR	232.5	231.6	237.2	239.9	238.7	246.6	254.2	254.1	256.3	258.1	254.9	258.3

INDEX DER AKTIENKURSE NACH TAGESSTÄNDEN

30.12.1980 = 100

WIRTSCHAFTSBEREICHE	19. AUG. 1986	20. AUG. 1986	21. AUG. 1986	22. AUG. 1986	25. AUG. 1986	26. AUG. 1986	27. AUG. 1986	28. AUG. 1986	29. AUG. 1986
ENERGIE- UND WASSERVERSORGUNG, BERGBAU	146.4	144.9	145.0	145.9	146.6	146.2	147.0	146.5	146.5
ENERGIE- UND WASSERVERSORGUNG	149.8	148.1	148.2	149.0	149.4	149.0	149.7	149.0	148.9
BERGBAU	107.5	108.0	108.5	110.5	114.0	114.6	115.2	116.7	118.7
VERARBEITENDE INDUSTRIE	282.8	282.2	281.4	284.6	286.0	284.0	286.5	284.9	286.6
CHEMISCHE INDUSTRIE	249.6	249.0	249.1	252.1	252.1	250.1	252.5	251.7	252.1
DAV.: GROSSCHEMIE	254.1	253.8	253.7	257.9	257.8	255.1	257.0	256.0	256.7
SONSTIGE CHEMISCHE INDUSTRIE	243.0	242.0	242.3	243.2	243.4	242.7	246.0	245.5	245.3
KUNSTSTOFF- UND GUMMIVERARBEITENDE INDUSTRIE	369.3	372.3	377.6	383.0	387.1	386.0	384.8	383.7	384.3
ZEMENTINDUSTRIE	211.9	213.2	213.6	213.7	217.7	217.5	217.7	220.4	226.9
INDUSTRIE DER STEINE UND ERDEN	289.7	291.3	293.4	299.4	303.7	313.0	313.2	313.9	316.1
FEINKERAMISCHE UND GLASINDUSTRIE	130.6	131.9	131.6	134.0	134.1	133.5	134.3	133.5	133.5
EISEN- UND STAHLINDUSTRIE	187.1	185.5	180.5	179.8	179.7	183.0	188.0	189.7	189.3
NE-METALLINDUSTRIE	128.2	126.8	125.8	125.6	125.0	124.4	126.9	126.8	131.7
MASCHINENBAU	160.9	160.2	160.2	160.3	161.1	160.1	161.4	159.5	160.5
STRASSENFAHRZEUGBAU	541.5	542.8	539.1	547.3	553.5	546.8	552.2	548.9	553.3
SCHIFFBAU	130.2	123.0	126.2	125.1	125.5	124.6	126.9	126.4	127.9
ELEKTROTECHNISCHE INDUSTRIE	302.9	300.6	301.8	306.0	307.4	305.6	306.3	302.2	304.5
FEINMECHANISCHE UND OPTISCHE INDUSTRIE	198.5	199.0	196.9	196.9	197.3	199.9	200.0	197.9	201.9
EBM-, SPIEL- UND SCHMUCKWARENINDUSTRIE	94.4	93.7	93.7	94.0	94.2	95.0	95.5	94.8	94.3
HOLZ-, PAPIER- UND DRUCKEREIINDUSTRIE	260.4	260.9	260.0	262.5	263.7	263.2	268.7	276.2	284.4
LEDER-, TEXTIL- UND BEKLEIDUNGSINDUSTRIE	171.3	171.6	169.2	170.0	170.6	169.0	169.3	169.2	171.6
DAR.: TEXTIL- UND BEKLEIDUNGSINDUSTRIE	161.4	162.0	159.7	160.8	161.7	160.0	160.2	160.9	163.8
BRAUEREIEN	217.0	216.9	216.6	216.4	216.5	215.2	215.2	215.7	215.7
ERNAHRUNGSINDUSTRIE (OHNE BRAUEREIEN)	166.6	163.6	162.8	163.5	165.4	164.6	165.3	165.0	164.8
BAUINDUSTRIE	332.2	340.6	340.2	338.1	338.6	339.7	347.0	337.2	351.1
INDUSTRIE INSGESAMT ...	262.9	262.3	261.7	264.4	265.7	264.0	266.3	264.8	266.4
DAR.: GRUNDSTOFFINDUSTRIE	230.5	229.8	229.0	231.2	231.3	230.4	233.2	233.1	234.0
INVESTITIONSGÜTERINDUSTRIE	347.5	346.8	346.0	350.4	353.3	350.1	352.6	349.4	352.0
VERBRAUCHSGÜTERINDUSTRIE	198.6	200.0	200.0	202.5	203.6	202.4	202.6	202.0	203.2
NAHRUNGS- UND GENUSSMITTELINDUSTRIE	203.8	203.0	202.5	202.6	203.2	202.0	202.2	202.4	202.4
SONSTIGE WIRTSCHAFTSBEREICHE	403.0	399.2	400.2	403.6	405.5	402.6	403.9	401.2	402.3
WARENHAUSUNTERNEHMEN	232.6	229.8	229.8	234.0	240.4	239.7	241.7	240.1	240.4
HANDEL (OHNE WARENHAUSUNTERNEHMEN)	385.6	384.3	384.9	387.6	389.3	396.7	396.2	397.1	398.3
VERKEHR	257.8	255.5	252.0	250.4	248.1	244.2	243.5	243.9	241.5
DAR.: EISENBAHNEN, STRASSENVERKEHR, LUFTFAHRT	317.1	314.2	309.0	306.8	303.9	298.0	296.8	297.1	293.4
SCHIFFFAHRT	99.3	99.3	98.9	99.1	98.3	98.5	98.6	100.0	99.9
KREDITBANKEN	287.0	285.7	285.4	287.6	289.8	287.7	289.6	286.7	288.0
DAV.: GROSSBANKEN	310.5	309.8	309.1	311.2	314.3	311.6	313.7	310.0	309.6
KREDITBANKEN (OHNE GROSSBANKEN)	251.9	249.8	250.1	252.4	253.2	252.1	253.7	252.0	256.3
HYPOTHEKENBANKEN	226.6	227.3	227.6	230.3	235.0	235.4	238.5	237.8	238.1
VERSICHERUNGSGEWERBE	715.9	705.9	710.0	716.3	715.9	709.7	709.6	705.9	707.3
INSGESAMT ...	306.3	304.7	304.5	307.5	309.0	306.9	308.9	307.0	308.5
DAR.: MEISTGEHANDELTE WERTE	298.6	297.5	296.6	299.8	301.6	299.4	302.1	299.8	301.1
PUBLIKUMSGESELLSCHAFTEN	309.3	307.3	307.0	310.4	312.0	309.6	311.5	309.6	311.0
NEBENWERTE	293.6	294.0	294.2	295.5	296.1	295.8	298.0	296.4	298.1
VOLKSAKTIEN	258.8	259.0	258.8	256.3	255.7	253.9	257.2	254.0	256.4
FINANZIELLER SEKTOR	424.1	420.2	421.4	425.0	426.6	423.4	424.8	421.8	423.1
NICHTFINANZIELLER SEKTOR	262.6	261.9	261.3	264.0	265.4	263.8	266.0	264.5	266.1

INDEX DER AKTIENKURSE NACH TAGESSTÄNDEN

30.12.1980 = 100

WIRTSCHAFTSBEREICHE	01. SEP. 1986	02. SEP. 1986	03. SEP. 1986	04. SEP. 1986	05. SEP. 1986	08. SEP. 1986	09. SEP. 1986	10. SEP. 1986	11. SEP. 1986	12. SEP. 1986	15. SEP. 1986	16. SEP. 1986
ENERGIE- UND WASSERVERSORGUNG, BERGBAU	146.6	146.3	145.6	144.5	145.4	144.6	142.8	143.6	145.7	143.2	142.9	142.2
ENERGIE- UND WASSERVERSORGUNG	149.0	148.7	148.1	146.9	147.8	146.9	145.0	145.9	148.1	145.6	145.5	144.7
BERGBAU	119.5	119.4	117.5	117.5	118.3	118.6	118.1	118.2	118.5	116.0	113.1	113.4
VERARBEITENDE INDUSTRIE	290.5	293.6	288.4	287.8	291.3	288.1	286.1	286.9	289.8	284.3	282.7	283.2
CHEMISCHE INDUSTRIE	257.0	259.1	254.2	254.4	257.6	255.3	253.3	253.4	254.9	248.4	247.8	248.2
DAV.: GROSSCHEMIE	262.7	265.1	259.4	260.1	263.2	261.3	259.3	259.8	261.7	254.0	253.6	254.1
SONSTIGE CHEMISCHE INDUSTRIE	248.4	249.9	246.5	245.8	249.1	246.0	243.9	243.4	244.2	239.7	238.9	239.0
KUNSTSTOFF- UND GUMMIVERARBEITENDE INDUSTRIE .	384.5	383.7	376.6	379.0	380.9	378.6	378.8	383.9	388.5	379.5	376.7	381.4
ZEMENTINDUSTRIE	228.6	231.0	233.5	240.1	238.9	237.6	237.3	237.1	238.3	233.2	232.1	235.5
INDUSTRIE DER STEINE UND ERDEN	318.0	321.1	321.8	318.6	319.4	319.2	314.2	309.0	314.1	313.6	318.1	319.8
FEINKERAMISCHE UND GLASINDUSTRIE	131.9	132.7	132.9	132.4	132.7	133.1	131.7	133.4	134.7	133.7	132.5	133.5
EISEN- UND STAHLINDUSTRIE	190.4	193.6	189.8	188.1	192.2	186.1	185.1	185.8	187.9	183.2	183.7	182.5
NE-METALLINDUSTRIE	132.8	136.8	144.8	140.3	142.3	140.7	143.1	141.6	140.1	137.2	138.7	140.4
MASCHINENBAU	162.7	163.5	160.3	158.9	159.8	160.0	159.8	161.1	164.9	162.1	161.1	162.4
STRASSENFAHRZEUGBAU	561.2	574.1	558.8	557.3	565.0	557.2	551.2	552.4	555.0	549.4	540.3	539.9
SCHIFFBAU	127.0	127.0	126.1	122.1	124.9	121.5	122.0	124.1	127.8	130.8	132.1	131.2
ELEKTROTECHNISCHE INDUSTRIE	308.3	307.7	303.1	303.0	306.6	303.4	301.5	303.3	310.4	302.4	303.3	304.8
FEINMECHANISCHE UND OPTISCHE INDUSTRIE	200.4	200.5	199.0	199.5	201.1	200.0	198.4	199.0	199.4	197.1	197.4	198.4
EBM-, SPIEL- UND SCHMUCKWARENINDUSTRIE	93.9	94.0	94.4	94.4	96.3	94.2	92.7	94.2	95.1	93.7	93.7	94.0
HOLZ-, PAPIER- UND DRUCKEREIINDUSTRIE	284.3	280.1	277.3	276.2	277.9	275.5	274.4	275.1	277.8	269.8	267.9	267.8
LEDER-, TEXTIL- UND BEKLEIDUNGSINDUSTRIE	173.2	173.1	172.1	172.2	172.1	171.0	170.0	170.8	173.0	171.0	170.6	169.3
DAR.: TEXTIL- UND BEKLEIDUNGSINDUSTRIE	165.2	164.2	162.9	163.3	163.3	163.2	163.2	164.4	166.3	163.5	163.0	161.9
BRAUEREIEN	216.5	216.6	218.1	218.0	219.1	219.7	218.8	218.8	218.9	218.4	218.6	217.8
ERNAHRUNGSINDUSTRIE (OHNE BRAUEREIEN)	163.7	163.7	163.6	164.7	165.1	164.6	164.3	162.9	164.7	165.0	165.5	166.1
BAUINDUSTRIE	351.6	361.9	351.3	344.3	333.8	322.0	327.2	332.5	333.3	329.5	327.1	329.6
INDUSTRIE INSGESAMT ...	269.8	272.5	267.8	267.0	269.9	266.9	265.0	265.9	268.6	263.6	262.3	262.6
DAR.: GRUNDSTOFFINDUSTRIE	237.8	240.1	236.6	236.3	239.4	236.5	235.0	235.1	236.5	230.6	230.4	230.6
INVESTITIONSGUTERINDUSTRIE	356.7	361.1	353.2	352.3	356.6	352.7	349.8	351.3	356.0	350.3	347.3	348.0
VERBRAUCHSGUTERINDUSTRIE	203.2	203.3	201.3	201.6	202.2	201.4	200.4	202.5	204.9	201.8	200.6	201.4
NAHRUNGS- UND GENUSSMITTELINDUSTRIE	202.7	202.8	203.9	204.1	205.0	205.3	204.6	204.2	204.7	204.5	204.7	204.3
SONSTIGE WIRTSCHAFTSBEREICHE	405.9	406.3	402.6	400.9	400.0	397.2	389.0	390.3	392.0	381.4	380.7	380.7
WARENHAUSUNTERNEHMEN	241.2	242.7	240.3	238.1	238.5	235.2	230.8	227.6	230.4	225.9	227.9	226.3
HANDEL (OHNE WARENHAUSUNTERNEHMEN)	394.5	385.9	381.1	371.8	376.6	374.2	376.9	370.1	376.0	361.2	358.5	360.8
VERKEHR	236.9	238.8	238.0	232.8	238.8	239.5	239.9	244.0	248.2	237.1	234.1	237.5
DAR.: EISENBAHNEN, STRASSENVERKEHR, LUFTFAHRT	286.8	289.0	286.0	278.6	285.2	284.5	286.0	292.6	297.7	282.3	278.6	283.0
SCHIFFFAHRT	99.7	100.7	106.1	106.3	111.5	116.8	113.7	112.6	114.3	114.7	112.8	113.2
KREDITBANKEN	290.6	290.8	286.3	284.3	288.6	284.4	278.7	278.6	281.1	271.1	273.2	272.9
DAV.: GROSSBANKEN	312.4	312.5	308.0	305.9	310.0	306.1	299.7	300.3	302.6	291.3	294.0	294.3
KREDITBANKEN (OHNE GROSSBANKEN)	258.7	258.9	254.4	252.5	257.1	252.6	247.9	246.6	249.3	241.4	242.6	241.3
HYPOTHEKENBANKEN	238.6	237.9	235.6	234.6	235.8	232.7	228.7	225.5	226.5	221.9	218.6	220.2
VERSICHERUNGSGEWERBE	715.6	716.9	713.5	713.2	701.2	700.4	684.1	690.4	690.1	675.8	670.6	670.3
INSGESAMT ...	311.9	313.9	309.5	308.5	310.2	307.2	303.4	304.4	306.8	300.1	298.9	299.2
DAR.: MEISTGEHANDELTE WERTE	305.1	307.7	301.4	300.3	304.3	300.5	297.1	297.6	300.9	293.6	292.6	292.6
PUBLIKUMSGESELLSCHAFTEN	314.7	317.1	312.2	311.1	313.0	310.0	306.1	307.2	309.6	301.8	300.9	301.1
NEBENWERTE	300.4	300.5	298.3	297.5	298.3	295.8	292.2	292.6	295.2	293.1	291.0	291.2
VOLKSAKTIEN	264.8	270.7	268.1	266.3	271.8	268.0	266.7	265.4	266.0	258.8	258.5	258.3
FINANZIELLER SEKTOR	427.4	427.8	423.9	422.5	421.2	418.2	409.2	410.8	412.3	401.3	400.5	400.4
NICHTFINANZIELLER SEKTOR	269.2	271.8	267.2	266.3	269.1	266.1	264.3	265.0	267.8	262.6	261.3	261.7

INDEX DER AKTIENKURSE NACH TAGESSTÄNDEN

30.12.1980 = 100

WIRTSCHAFTSBEREICHE	17. SEP. 1986	18. SEP. 1986	19. SEP. 1986	22. SEP. 1986	23. SEP. 1986	24. SEP. 1986	25. SEP. 1986	26. SEP. 1986	29. SEP. 1986	30. SEP. 1986
ENERGIE- UND WASSERVERSORGUNG, BERGBAU	140.1	138.9	139.2	140.4	141.7	141.2	140.1	139.6	138.2	138.4
ENERGIE- UND WASSERVERSORGUNG	142.6	141.6	141.7	142.9	144.3	143.8	142.7	142.2	140.8	141.0
BERGBAU	111.7	108.0	110.1	111.2	111.8	112.0	110.3	108.7	108.5	108.4
VERARBEITENDE INDUSTRIE	277.4	273.2	273.6	276.1	280.3	280.7	278.8	277.4	273.8	276.5
CHEMISCHE INDUSTRIE	244.3	241.5	240.8	243.1	245.3	246.4	245.2	244.9	241.7	243.3
DAV.: GROSSCHEMIE	249.3	246.6	245.7	247.5	250.0	250.6	249.3	248.6	245.1	246.0
SONSTIGE CHEMISCHE INDUSTRIE	236.7	233.8	233.5	236.6	238.4	240.4	239.5	239.7	237.2	240.1
KUNSTSTOFF- UND GUMMIVERARBEITENDE INDUSTRIE .	376.9	370.7	370.3	376.9	383.5	385.8	382.5	382.7	378.9	376.9
ZEMENTINDUSTRIE	237.4	235.2	236.0	238.6	238.3	240.8	241.0	243.3	243.2	244.4
INDUSTRIE DER STEINE UND ERDEN	315.0	312.3	315.0	317.1	315.7	313.8	314.5	314.2	312.2	310.5
FEINKERAMISCHE UND GLASINDUSTRIE	133.5	133.2	133.0	132.3	132.7	134.6	132.9	133.8	134.1	133.5
EISEN- UND STAHLINDUSTRIE	178.4	176.1	175.6	176.8	177.8	177.0	173.0	170.3	165.9	168.0
NE-METALLINDUSTRIE	134.7	134.8	136.6	138.1	140.0	140.5	140.7	139.9	136.8	140.0
MASCHINENBAU	159.4	158.7	157.9	159.0	160.1	160.4	161.7	160.6	158.0	157.7
STRASSENFAHRZEUGBAU	527.2	514.3	519.5	528.3	539.7	538.5	532.0	525.7	519.0	529.5
SCHIFFBAU	128.1	125.2	125.9	131.5	131.4	132.5	136.1	135.3	130.7	124.3
ELEKTROTECHNISCHE INDUSTRIE	296.4	292.0	292.2	291.3	298.5	300.0	298.1	298.4	294.8	297.1
FEINMECHANISCHE UND OPTISCHE INDUSTRIE	198.1	197.4	196.4	197.4	196.8	196.4	194.3	195.1	195.3	195.9
EBM-, SPIEL- UND SCHMUCKWARENINDUSTRIE	92.4	91.5	92.3	92.8	92.5	92.5	91.4	91.2	90.6	90.6
HOLZ-, PAPIER- UND DRUCKEREIINDUSTRIE	260.0	258.6	258.5	262.7	268.0	267.3	266.7	260.4	256.2	257.3
LEDER-, TEXTIL- UND BEKLEIDUNGSINDUSTRIE	163.0	162.3	162.4	163.2	163.7	164.8	163.9	164.3	164.2	164.4
DAR.: TEXTIL- UND BEKLEIDUNGSINDUSTRIE	155.8	154.7	154.6	155.4	156.3	157.2	156.8	157.5	158.1	158.0
BRAUEREIEN	217.3	214.8	211.6	213.1	213.9	212.4	212.7	212.1	211.6	210.8
ERNAHRUNGSINDUSTRIE (OHNE BRAUEREIEN)	164.9	165.3	162.3	164.9	165.0	163.9	164.6	164.8	163.2	164.6
BAUINDUSTRIE	328.2	326.2	323.3	313.4	317.4	307.2	307.2	304.5	293.7	295.7
INDUSTRIE INSGESAMT ...	257.4	253.7	254.1	256.1	259.8	260.0	258.2	256.9	253.5	255.8
DAR.: GRUNDSTOFFINDUSTRIE	226.7	224.2	223.8	225.9	227.9	228.5	227.1	226.3	223.0	224.7
INVESTITIONSGÜTERINDUSTRIE	339.6	333.3	335.0	337.9	344.9	345.1	342.5	340.2	335.9	340.2
VERBRAUCHSGÜTERINDUSTRIE	198.2	196.5	196.3	197.7	199.5	201.1	199.3	199.8	199.1	198.5
NAHRUNGS- UND GENUSSMITTELINDUSTRIE	203.6	201.8	198.7	200.5	201.1	199.7	200.1	199.7	198.9	198.7
SONSTIGE WIRTSCHAFTSBEREICHE	373.8	370.4	370.9	373.4	379.3	376.4	374.3	371.4	363.7	365.7
WARENHAUSUNTERNEHMEN	226.9	225.8	225.4	226.0	233.4	230.7	232.1	228.7	228.5	227.7
HANDEL (OHNE WARENHAUSUNTERNEHMEN)	352.9	351.7	354.9	356.5	362.5	362.1	357.1	356.4	353.0	353.0
VERKEHR	235.7	230.0	233.8	234.9	236.6	234.4	236.4	233.3	231.7	228.9
DAR.: EISENBAHNEN, STRASSENVERKEHR, LUFTFAHRT	280.8	272.7	278.6	281.6	283.0	280.1	283.0	278.6	276.4	272.7
SCHIFFFAHRT	112.1	112.2	110.9	107.0	109.8	109.9	109.8	109.3	109.7	109.1
KREDITBANKEN	266.6	264.6	265.0	267.6	275.6	273.3	271.0	267.5	263.2	265.0
DAV.: GROSSBANKEN	286.9	285.7	285.9	288.7	299.1	296.3	293.0	289.2	283.2	285.9
KREDITBANKEN (OHNE GROSSBANKEN)	236.7	233.4	234.2	236.5	240.4	238.9	238.3	235.2	233.8	234.1
HYPOTHEKENBANKEN	218.7	217.4	216.0	215.9	216.7	216.8	217.0	213.7	213.9	214.2
VERSICHERUNGSGEWERBE	658.5	651.9	652.4	656.2	660.2	654.9	651.3	649.7	630.6	635.0
INSGESAMT ...	293.4	289.9	290.2	292.4	296.9	296.0	294.2	292.3	287.6	289.8
DAR.: MEISTGEHANDELTE WERTE	286.1	281.9	282.8	285.4	291.3	290.9	288.8	286.2	282.1	284.9
PUBLIKUMSGESELLSCHAFTEN	294.6	290.4	291.3	294.1	299.3	298.5	296.3	294.3	289.2	291.8
NEBENWERTE	289.1	288.4	286.4	285.8	286.8	285.8	285.2	284.4	281.1	282.1
VOLKSAKTIEN	251.9	247.6	248.1	253.4	256.4	257.9	255.9	254.5	252.5	257.5
FINANZIELLER SEKTOR	392.7	389.2	389.5	392.3	398.3	395.3	392.8	389.8	381.2	383.7
NICHTFINANZIELLER SEKTOR	256.7	253.1	253.5	255.4	259.3	259.3	257.6	256.2	253.0	255.1

INDEX DER AKTIENKURSE NACH TAGESSTÄNDEN

30.12.1980 = 100

WIRTSCHAFTSBEREICHE	01. OKT. 1986	02. OKT. 1986	03. OKT. 1986	06. OKT. 1986	07. OKT. 1986	08. OKT. 1986	09. OKT. 1986	10. OKT. 1986	13. OKT. 1986	14. OKT. 1986	15. OKT. 1986	16. OKT. 1986
ENERGIE- UND WASSERVERSORGUNG, BERGBAU	139.6	139.6	139.3	139.6	139.8	139.6	139.8	140.4	140.1	144.2	142.8	141.8
ENERGIE- UND WASSERVERSORGUNG	142.3	142.2	141.9	142.1	142.4	142.1	142.4	142.9	142.7	147.1	145.6	144.5
BERGBAU	109.1	109.1	108.4	110.2	110.3	111.3	110.9	111.5	110.7	111.4	111.1	111.3
VERARBEITENDE INDUSTRIE	281.6	283.2	282.6	283.1	283.7	283.5	282.3	280.0	276.9	278.7	278.0	276.8
CHEMISCHE INDUSTRIE	246.6	249.4	247.8	247.4	247.7	247.2	247.0	245.7	243.2	245.5	244.4	243.4
DAV.: GROSSCHEMIE	249.7	253.7	251.3	250.3	250.8	250.4	250.6	250.0	247.5	248.9	247.2	245.7
SONSTIGE CHEMISCHE INDUSTRIE	242.6	243.0	243.0	243.7	243.6	243.0	242.1	239.3	236.9	241.0	240.9	240.9
KUNSTSTOFF- UND GUMMI-VERARBEITENDE INDUSTRIE	382.6	381.7	380.5	379.3	379.5	379.8	383.6	379.3	374.7	373.7	375.3	376.4
ZEMENTINDUSTRIE	244.6	243.6	246.1	247.8	246.9	251.2	248.1	248.3	249.9	245.0	244.0	244.3
INDUSTRIE DER STEINE UND ERDEN	308.1	310.1	309.3	313.0	314.0	312.9	310.6	306.6	300.9	308.3	308.0	309.8
FEINKERAMISCHE UND GLASINDUSTRIE	133.9	135.3	137.1	136.4	137.2	137.3	137.4	137.0	137.7	137.0	137.3	137.1
EISEN- UND STAHLINDUSTRIE	172.7	175.3	174.4	178.2	177.6	175.3	173.8	172.0	169.8	171.8	170.7	171.1
NE-METALLINDUSTRIE	142.1	140.8	141.1	139.7	139.1	139.5	138.9	136.9	136.0	135.8	134.6	136.1
MASCHINENBAU	159.4	160.9	160.8	162.0	161.5	162.2	161.0	160.0	158.3	158.2	158.1	157.2
STRASSENFAHRZEUGBAU	542.0	541.2	538.5	536.7	535.1	534.8	533.6	526.5	519.5	522.9	523.6	518.7
SCHIFFBAU	120.1	119.6	117.8	118.8	118.8	121.2	122.1	120.5	120.7	120.7	120.3	119.5
ELEKTROTECHNISCHE INDUSTRIE	304.3	307.1	308.8	311.8	316.8	317.2	313.3	311.4	307.0	309.4	307.7	307.3
FEINMECHANISCHE UND OPTISCHE INDUSTRIE	197.4	197.8	199.0	198.9	200.6	200.0	199.8	202.6	200.7	197.6	193.9	193.7
EBM-, SPIEL- UND SCHMUCKWARENINDUSTRIE	90.6	91.2	91.5	91.8	91.7	91.4	91.4	91.3	91.2	91.4	91.6	91.3
HOLZ-, PAPIER- UND DRUCKEREIINDUSTRIE	260.0	260.8	260.7	261.2	260.8	260.9	260.2	260.4	259.3	261.7	259.0	264.4
LEDER-, TEXTIL- UND BEKLEIDUNGSINDUSTRIE	165.8	165.8	167.7	168.1	167.1	165.7	165.3	165.6	164.0	163.6	164.6	164.4
DAR.: TEXTIL- UND BEKLEIDUNGSINDUSTRIE	160.4	159.8	159.3	160.1	159.4	157.6	157.9	158.2	156.7	156.8	157.7	156.6
BRAUEREIEN	211.9	211.4	211.5	211.7	211.9	213.4	211.9	211.3	211.2	211.6	210.7	209.5
ERNAHRUNGSINDUSTRIE (OHNE BRAUEREIEN)	163.5	162.3	163.2	162.9	163.7	161.9	163.1	161.9	162.1	162.2	164.4	165.4
BAUINDUSTRIE	303.5	309.5	318.0	308.9	311.7	312.1	319.0	317.8	310.5	309.5	309.4	307.8
INDUSTRIE INSGESAMT ...	260.4	261.8	261.4	261.7	262.3	262.2	261.3	259.4	256.6	258.7	257.9	256.8
DAR.: GRUNDSTOFFINDUSTRIE	228.0	230.3	229.2	229.5	229.5	228.9	228.4	227.0	224.8	226.7	225.6	225.2
INVESTITIONSGUETERINDUSTRIE	347.6	348.8	348.5	349.4	350.7	350.9	348.7	345.3	340.8	342.8	342.4	340.3
VERBRAUCHSGUETERINDUSTRIE	200.4	200.8	202.1	201.6	201.6	201.0	201.7	200.8	199.6	198.9	199.7	199.8
NAHRUNGS- UND GENUSSMITTELINDUSTRIE	199.2	198.5	198.9	199.0	199.3	199.9	199.1	198.4	198.4	198.7	198.6	198.0
SONSTIGE WIRTSCHAFTSBEREICHE	389.6	373.9	374.8	376.0	375.7	379.2	378.5	376.1	371.1	372.7	373.2	370.3
WARENHAUSUNTERNEHMEN	231.5	240.0	240.2	238.6	239.7	241.8	244.3	242.1	237.0	241.6	243.0	244.9
HANDEL (OHNE WARENHAUSUNTERNEHMEN)	357.8	361.1	362.4	364.7	368.4	368.4	367.4	360.5	361.0	361.5	364.7	369.7
VERKEHR	227.3	226.6	227.2	226.1	229.9	237.1	229.4	231.0	226.8	226.7	227.8	226.3
DAR.: EISENBAHNEN, STRASSENVERKEHR, LUFTFAHRT	269.7	271.2	271.2	268.9	271.9	281.5	271.2	274.1	268.2	268.2	270.5	268.6
SCHIFFFAHRT	109.0	102.7	105.4	107.4	113.9	115.8	113.4	112.1	112.1	111.7	109.7	110.0
KREDITBANKEN	268.2	269.3	268.7	268.8	268.6	272.8	271.2	269.7	267.2	269.1	268.8	265.7
DAV.: GROSSBANKEN	289.4	290.6	289.4	289.1	289.0	293.1	291.2	289.4	286.6	288.9	288.6	286.5
KREDITBANKEN (OHNE GROSSBANKEN)	236.7	237.7	238.1	238.8	238.5	242.9	241.8	240.8	238.7	240.0	239.6	235.0
HYPOTHEKENBANKEN	215.9	217.6	216.6	216.6	217.7	217.5	217.5	217.6	217.2	217.5	217.1	216.2
VERSICHERUNGSGEWERBE	641.3	651.7	655.9	660.4	658.4	661.9	662.6	657.8	646.5	647.6	649.2	644.3
INSGESAMT ...	294.2	296.5	296.5	297.1	297.4	298.4	297.6	295.6	292.1	294.0	293.6	291.9
DAR.: MEISTGEHANDELTE WERTE	290.4	292.3	291.1	291.2	291.7	292.6	291.4	289.5	285.9	288.5	287.7	285.9
PUBLIKUMSGESELLSCHAFTEN	296.3	298.8	298.4	299.1	299.6	300.6	299.4	297.3	293.3	295.7	295.1	293.1
NEBENWERTE	285.6	287.4	289.0	289.0	288.8	289.3	290.3	289.0	287.4	287.3	287.9	287.5
VOLKSAKTIEN	264.2	263.9	263.0	262.5	259.9	255.6	256.3	252.6	250.8	255.6	256.9	256.1
FINANZIELLER SEKTOR	387.8	392.0	392.9	394.4	393.8	397.3	396.6	394.2	389.0	390.5	390.8	387.3
NICHTFINANZIELLER SEKTOR	259.5	261.2	260.9	261.1	261.8	261.8	260.9	259.1	256.2	258.3	257.7	256.7

INDEX DER AKTIENKURSE NACH TAGESSTÄNDEN

30.12.1980 = 100

WIRTSCHAFTSBEREICHE	17. OKT. 1986	20. OKT. 1986	21. OKT. 1986	22. OKT. 1986	23. OKT. 1986	24. OKT. 1986	27. OKT. 1986	28. OKT. 1986	29. OKT. 1986	30. OKT. 1986	31. OKT. 1986
ENERGIE- UND WASSERVERSORGUNG, BERGBAU	140.1	141.0	142.0	141.8	142.4	144.6	145.3	143.0	142.6	143.3	144.5
ENERGIE- UND WASSERVERSORGUNG	142.6	143.8	144.8	144.4	145.1	147.3	148.0	145.7	145.8	146.7	148.0
BERGBAU	111.4	109.7	110.2	111.3	112.0	113.3	114.1	111.3	104.6	103.3	104.0
VERARBEITENDE INDUSTRIE	274.2	272.4	274.4	274.1	274.3	278.2	277.7	276.2	273.2	275.2	279.9
CHEMISCHE INDUSTRIE	241.2	238.7	239.6	238.6	238.2	243.3	243.1	242.6	241.4	243.2	248.1
DAV.: GROSSCHEMIE	243.0	239.9	241.1	239.6	239.5	246.0	246.1	246.0	244.8	246.7	253.3
SONSTIGE CHEMISCHE INDUSTRIE	239.8	238.3	238.6	238.6	237.7	240.0	239.4	238.1	237.0	238.5	240.2
KUNSTSTOFF- UND GUMMIVERARBEITENDE INDUSTRIE	372.1	366.6	371.8	374.7	381.7	385.1	388.6	390.3	385.9	385.6	387.8
ZEMENTINDUSTRIE	248.1	245.5	244.9	245.9	246.0	242.7	243.6	242.4	238.5	239.3	242.1
INDUSTRIE DER STEINE UND ERDEN	303.8	299.0	306.1	305.6	305.0	307.8	309.7	310.7	306.8	306.7	304.1
FEINKERAMISCHE UND GLASINDUSTRIE	136.8	136.3	136.5	136.5	136.8	136.9	137.2	137.7	137.6	137.6	138.2
EISEN- UND STAHLINDUSTRIE	169.5	168.1	169.4	170.2	172.0	177.3	176.4	173.2	171.2	172.3	175.0
NE-METALLINDUSTRIE	136.5	133.2	134.5	135.0	135.2	136.8	136.2	133.6	132.4	132.2	135.7
MASCHINENBAU	156.6	155.1	155.7	156.0	156.1	158.4	158.2	157.2	155.4	155.4	157.3
STRASSENFAHRZEUGBAU	511.3	510.4	516.2	514.5	515.5	522.3	519.8	519.8	512.7	516.2	527.2
SCHIFFBAU	117.4	116.0	113.9	114.8	115.9	114.7	114.3	113.6	111.9	110.7	109.9
ELEKTROTECHNISCHE INDUSTRIE	304.8	303.9	306.4	307.4	306.8	308.8	309.2	304.2	299.4	303.4	306.6
FEINMECHANISCHE UND OPTISCHE INDUSTRIE	194.2	194.4	194.7	195.0	193.6	194.6	192.8	194.5	193.1	194.1	195.4
EBM-, SPIEL- UND SCHMUCKWARENINDUSTRIE	91.0	91.0	91.5	90.3	90.3	91.3	91.3	91.6	91.3	90.3	93.7
HOLZ-, PAPIER- UND DRUCKEREIINDUSTRIE	262.2	259.5	261.9	262.8	262.6	262.3	261.3	260.1	253.7	259.4	263.9
LEDER-, TEXTIL- UND BEKLEIDUNGSINDUSTRIE	163.0	162.7	161.6	161.2	161.0	163.1	164.2	164.1	161.8	162.6	165.2
DAR.: TEXTIL- UND BEKLEIDUNGSINDUSTRIE	155.3	154.4	154.2	153.9	153.6	155.4	155.8	155.4	154.5	155.2	156.9
BRAUEREIEN	207.0	204.9	205.3	207.2	206.1	207.2	206.8	205.5	203.7	204.1	204.6
ERNAHRUNGSINDUSTRIE (OHNE BRAUEREIEN)	165.6	164.0	165.4	165.2	165.5	166.2	168.1	170.1	169.4	172.1	173.8
BAUINDUSTRIE	303.4	306.1	298.2	296.9	292.8	287.2	299.0	309.4	307.8	309.1	310.6
INDUSTRIE INSGESAMT ...	254.3	253.0	254.6	254.3	254.5	257.9	257.9	256.5	253.9	255.7	259.8
DAR.: GRUNDSTOFFINDUSTRIE	223.4	221.0	222.0	221.5	221.5	226.0	225.8	224.6	223.2	224.8	229.0
INVESTITIONSGUETERINDUSTRIE	336.6	335.6	338.7	338.5	338.7	342.4	341.6	339.4	334.6	337.3	342.9
VERBRAUCHSGUETERINDUSTRIE	198.3	196.8	197.5	197.9	199.3	200.8	202.0	202.6	200.7	200.9	202.7
NAHRUNGS- UND GENUSSMITTELINDUSTRIE	196.2	194.1	194.8	196.2	195.5	196.4	196.5	196.1	194.7	195.6	196.5
SONSTIGE WIRTSCHAFTSBEREICHE	366.3	361.5	361.4	359.5	358.2	362.7	362.9	359.3	355.9	357.6	363.3
WARENHAUSUNTERNEHMEN	247.9	241.9	242.6	242.1	240.6	243.6	246.3	242.3	241.8	242.9	246.1
HANDEL (OHNE WARENHAUSUNTERNEHMEN)	364.9	361.8	366.1	366.8	366.5	375.2	373.9	371.3	371.5	372.4	372.8
VERKEHR	228.4	229.7	230.6	228.5	228.4	226.5	226.5	230.7	228.0	226.8	231.7
DAR.: EISENBAHNEN, STRASSENVERKEHR, LUFTFAHRT	271.9	274.2	275.6	272.7	272.7	269.7	269.7	274.1	271.1	269.7	275.5
SCHIFFFAHRT	108.9	107.6	106.8	106.9	106.3	106.9	106.9	111.8	109.2	109.2	111.8
KREDITBANKEN	261.8	258.8	259.2	256.8	257.0	259.5	257.4	254.3	252.2	256.7	261.0
DAV.: GROSSBANKEN	282.0	278.5	279.2	276.7	277.2	280.1	277.2	273.1	270.8	276.5	282.2
KREDITBANKEN (OHNE GROSSBANKEN)	231.9	229.7	229.7	227.4	227.2	228.8	228.2	226.8	225.0	227.3	229.5
HYPOTHEKENBANKEN	214.8	212.8	212.5	209.0	206.3	205.8	202.9	200.3	198.2	197.5	202.5
VERSICHERUNGSGEWERBE	636.8	627.6	626.2	625.0	621.1	631.7	636.5	630.8	623.7	621.9	631.1
INSGESAMT ...	288.9	286.6	287.7	286.9	286.6	290.4	290.4	288.3	285.5	287.3	291.8
DAR.: MEISTGEHANDELTE WERTE	282.4	280.4	282.4	281.1	281.3	285.7	285.0	282.7	279.8	282.7	288.2
PUBLIKUMSGESELLSCHAFTEN	289.9	287.8	289.4	288.5	288.2	292.3	292.3	289.8	286.8	289.1	294.3
NEBENWERTE	285.5	282.2	280.8	280.7	280.3	282.3	282.8	282.6	280.2	280.0	281.5
VOLKSAKTIEEN	253.0	251.0	252.9	252.8	251.7	255.0	254.5	252.3	248.4	249.3	252.6
FINANZIELLER SEKTOR	382.4	377.5	377.2	375.1	373.7	378.5	378.6	374.6	370.9	372.9	378.9
NICHTFINANZIELLER SEKTOR	254.4	253.0	254.6	254.3	254.3	257.7	257.8	256.4	253.9	255.6	259.6

INDEX DER AKTIENKURSE NACH TAGESSTÄNDEN

30.12.1980 = 100

WIRTSCHAFTSBEREICHE	03. NOV. 1986	04. NOV. 1986	05. NOV. 1986	06. NOV. 1986	07. NOV. 1986	10. NOV. 1986	11. NOV. 1986	12. NOV. 1986	13. NOV. 1986	14. NOV. 1986	17. NOV. 1986	18. NOV. 1986
ENERGIE- UND WASSERVERSORGUNG, BERGBAU	144.6	144.7	144.2	145.8	146.4	146.8	146.6	146.2	145.5	145.8	145.8	146.8
ENERGIE- UND WASSERVERSORGUNG	148.1	148.2	147.7	149.5	150.2	150.6	150.4	149.8	149.1	149.4	149.6	150.5
BERGBAU	103.5	103.5	102.6	101.9	101.9	102.7	103.1	103.3	103.4	103.2	102.5	103.0
VERARBEITENDE INDUSTRIE	280.9	282.3	280.0	281.8	281.7	282.1	280.0	277.4	277.5	276.3	275.3	275.9
CHEMISCHE INDUSTRIE	249.4	250.5	247.4	249.4	249.1	248.7	247.4	244.4	244.0	242.3	241.4	242.6
DAV.: GROSSCHEMIE	254.8	256.0	251.5	254.5	254.2	253.2	252.0	248.5	247.8	245.9	244.5	245.9
SONSTIGE CHEMISCHE INDUSTRIE	241.2	242.1	241.5	241.8	241.5	242.2	240.7	238.6	238.8	237.4	237.5	238.3
KUNSTSTOFF- UND GUMMIVERARBEITENDE INDUSTRIE	388.6	391.9	391.5	396.5	395.5	397.6	396.7	397.3	400.9	402.6	403.7	405.3
ZEMENTINDUSTRIE	233.9	233.9	234.7	237.0	236.9	239.4	236.1	231.9	232.8	231.2	232.2	230.8
INDUSTRIE DER STEINE UND ERDEN	301.8	301.9	301.6	301.7	301.3	303.2	303.1	300.7	302.1	301.8	302.9	300.1
FEINKERAMISCHE UND GLASINDUSTRIE	138.7	139.3	138.3	138.0	138.1	138.3	138.0	137.6	139.0	137.2	137.2	137.3
EISEN- UND STAHLINDUSTRIE	175.8	177.9	173.8	176.7	175.9	176.3	174.5	173.5	174.2	173.4	172.6	172.9
NE-METALLINDUSTRIE	134.7	134.3	132.4	133.0	133.4	134.1	132.6	130.1	129.8	130.2	130.4	130.2
MASCHINENBAU	157.3	158.2	156.8	157.1	157.2	157.0	156.7	156.2	155.6	155.3	154.5	154.6
STRASSENFAHRZEUGBAU	529.2	531.0	531.7	533.3	534.2	536.8	530.0	523.4	524.0	521.3	518.9	520.1
SCHIFFBAU	107.7	108.1	107.0	105.8	104.0	102.8	102.7	106.8	108.7	110.4	113.9	112.7
ELEKTROTECHNISCHE INDUSTRIE	308.4	310.7	306.7	309.3	309.0	309.4	307.9	306.3	306.9	306.2	304.8	305.2
FEINMECHANISCHE UND OPTISCHE INDUSTRIE	196.0	197.3	193.5	196.1	193.5	193.0	192.6	192.1	191.8	191.2	190.0	190.6
EBM-, SPIEL- UND SCHMUCKWARENINDUSTRIE	93.9	95.4	94.9	96.0	95.9	93.7	92.3	91.7	91.9	92.8	91.7	92.2
HOLZ-, PAPIER- UND DRUCKEREIINDUSTRIE	267.2	268.4	266.4	265.7	266.4	263.1	261.5	262.4	260.9	260.0	266.8	261.7
LEDER-, TEXTIL- UND BEKLEIDUNGSINDUSTRIE	166.4	166.7	166.2	167.6	167.8	167.8	168.3	164.1	165.7	166.4	165.2	164.1
DAR.: TEXTIL- UND BEKLEIDUNGSINDUSTRIE	157.2	157.9	157.4	158.6	158.8	158.5	158.9	154.4	156.7	157.1	156.2	155.1
BRAUEREIEN	204.3	204.4	205.2	204.8	204.2	204.6	204.6	203.4	202.9	202.9	201.7	202.4
ERNAHRUNGSINDUSTRIE (OHNE BRAUEREIEN)	171.4	171.5	167.6	170.0	168.5	168.4	169.3	168.2	168.5	169.3	170.9	171.2
BAUINDUSTRIE	310.1	307.7	308.5	320.9	331.4	329.7	327.8	327.6	322.0	315.2	307.2	290.0
INDUSTRIE INSGESAMT ...	260.6	261.7	259.8	261.7	262.0	262.3	260.5	258.3	258.1	257.1	256.1	256.4
DAR.: GRUNDSTOFFINDUSTRIE	229.9	231.0	227.9	229.9	229.6	229.5	228.1	225.5	225.2	223.9	223.3	224.0
INVESTITIONSGUETERINDUSTRIE	344.2	346.0	344.3	345.9	346.1	347.0	344.0	341.1	341.4	340.2	338.6	339.2
VERBRAUCHSGUETERINDUSTRIE	203.4	204.4	203.7	205.1	205.3	205.7	205.6	204.0	205.6	205.8	205.4	205.4
NAHRUNGS- UND GENUSSMITTELINDUSTRIE	195.6	195.7	195.3	195.6	194.8	195.1	195.3	194.1	193.8	194.0	193.5	194.2
SONSTIGE WIRTSCHAFTSBEREICHE	365.0	367.5	365.9	368.0	367.1	367.0	366.2	362.7	365.4	364.3	363.7	364.4
WARENHAUSUNTERNEHMEN	248.2	251.8	250.0	251.4	250.6	248.7	247.1	244.3	246.6	245.1	243.9	246.3
HANDEL (OHNE WARENHAUSUNTERNEHMEN)	371.7	373.0	372.4	368.6	367.9	369.9	371.6	375.1	375.9	375.8	381.4	387.5
VERKEHR	237.4	235.9	232.1	230.4	223.7	221.7	219.5	221.5	220.9	216.5	216.6	220.6
DAR.: EISENBAHNEN, STRASSENVERKEHR, LUFTFAHRT	281.3	279.1	274.7	272.6	263.8	260.9	256.5	259.5	259.3	253.4	253.4	257.8
SCHIFFFAHRT	118.1	118.7	116.1	115.5	113.9	114.1	117.6	117.4	115.2	114.2	113.1	116.8
KREDITBANKEN	261.8	264.7	262.9	265.7	264.5	264.8	263.6	259.9	261.5	261.2	261.1	262.4
DAV.: GROSSBANKEN	282.5	286.0	283.7	287.0	286.3	286.6	285.0	280.8	283.6	283.6	283.0	284.6
KREDITBANKEN (OHNE GROSSBANKEN)	231.0	233.0	232.2	234.1	232.0	232.5	231.8	228.9	228.6	227.7	228.5	229.3
HYPOTHEKENBANKEN	207.2	206.9	205.7	205.9	204.6	204.0	203.0	201.1	201.9	200.7	200.9	199.7
VERSICHERUNGSGEWERBE	633.1	635.9	634.7	637.0	637.5	637.3	637.8	632.6	638.7	636.7	634.4	633.3
INSGESAMT ...	293.0	294.5	292.7	294.6	294.5	294.7	293.3	290.6	291.4	290.3	289.4	289.8
DAR.: MEISTGEHANDELTE WERTE	289.5	291.5	289.1	291.5	291.2	291.4	289.2	285.9	286.2	285.2	284.3	285.5
PUBLIKUMSGESELLSCHAFTEN	295.5	297.4	295.4	297.9	297.5	297.8	296.0	293.0	293.8	292.8	291.8	292.9
NEBENWERTE	282.5	282.2	281.2	280.8	282.2	281.9	281.8	280.9	281.3	279.9	279.3	276.7
VOLKSAKTIEN	251.0	252.0	249.2	249.3	249.7	249.3	241.8	237.5	238.3	237.7	235.6	236.0
FINANZIELLER SEKTOR	380.5	383.1	381.5	383.9	383.3	383.3	382.7	378.6	381.6	380.6	379.9	380.2
NICHTFINANZIELLER SEKTOR	260.6	261.7	259.8	261.6	261.7	262.0	260.2	258.0	258.0	256.8	255.9	256.4

INDEX DER AKTIENKURSE NACH TAGESSTÄNDEN

30.12.1980 = 100

WIRTSCHAFTSBEREICHE	20. NOV. 1986	21. NOV. 1986	24. NOV. 1986	25. NOV. 1986	26. NOV. 1986	27. NOV. 1986	28. NOV. 1986
ENERGIE- UND WASSERVERSORGUNG, BERGBAU	146.5	147.3	148.2	148.6	148.1	148.0	147.8
ENERGIE- UND WASSERVERSORGUNG	150.3	151.3	152.2	152.8	152.4	152.4	152.2
BERGBAU	102.3	101.3	101.4	99.5	97.6	96.6	96.8
VERARBEITENDE INDUSTRIE	277.4	280.6	283.4	285.3	284.8	287.7	288.0
CHEMISCHE INDUSTRIE	242.8	246.1	244.9	247.7	247.3	251.6	252.4
DAV.: GROSSCHEMIE	245.8	248.7	245.5	249.1	248.8	254.9	256.3
SONSTIGE CHEMISCHE INDUSTRIE	238.9	243.1	245.6	247.0	246.2	247.2	247.1
KUNSTSTOFF- UND GUMMIVERARBEITENDE INDUSTRIE .	412.5	424.1	428.2	425.6	431.4	436.8	439.4
ZEMENTINDUSTRIE	229.7	232.5	235.4	234.0	236.7	236.9	237.8
INDUSTRIE DER STEINE UND ERDEN	302.8	306.1	307.1	306.8	307.1	305.6	304.2
FEINKERAMISCHE UND GLASINDUSTRIE	137.8	137.8	138.5	138.4	139.0	139.5	139.8
EISEN- UND STAHLINDUSTRIE	173.8	175.0	176.2	172.6	175.0	174.9	175.0
NE-METALLINDUSTRIE	130.3	131.0	131.3	132.0	131.9	131.7	130.2
MASCHINENBAU	154.3	155.4	156.7	156.1	155.8	155.6	156.0
STRASSENFAHRZEUGBAU	524.8	530.5	539.5	545.8	543.9	551.0	549.7
SCHIFFBAU	113.3	111.4	113.2	109.1	108.0	108.6	108.6
ELEKTROTECHNISCHE INDUSTRIE	308.5	312.8	320.5	322.2	320.8	322.4	323.8
FEINMECHANISCHE UND OPTISCHE INDUSTRIE	192.1	191.5	192.2	194.7	196.4	195.7	196.6
EBM-, SPIEL- UND SCHMUCKWARENINDUSTRIE	92.5	93.4	93.7	93.2	92.9	92.4	92.6
HOLZ-, PAPIER- UND DRUCKEREIINDUSTRIE	263.9	266.3	271.3	274.1	273.7	277.7	275.2
LEDER-, TEXTIL- UND BEKLEIDUNGSINDUSTRIE	164.8	165.7	167.1	167.4	167.5	167.6	167.4
DAR.: TEXTIL- UND BEKLEIDUNGSINDUSTRIE	155.3	156.2	157.6	157.9	157.9	157.9	157.7
BRAUEREIEN	202.5	204.0	204.2	203.7	205.3	205.4	205.0
ERNAHRUNGSINDUSTRIE (OHNE BRAUEREIEN)	171.0	170.5	170.7	169.1	166.2	165.7	166.8
BAUINDUSTRIE	295.9	298.0	292.9	288.2	289.9	291.2	287.4
INDUSTRIE INSGESAMT ...	257.7	260.6	262.9	264.4	264.0	266.4	266.6
DAR.: GRUNDSTOFFINDUSTRIE	224.3	227.1	226.6	228.1	228.2	231.3	231.8
INVESTITIONSGUETERINDUSTRIE	342.0	345.9	352.3	354.9	353.6	356.6	356.8
VERBRAUCHSGUETERINDUSTRIE	207.6	210.2	211.9	211.3	212.7	214.0	214.7
NAHRUNGS- UND GENUSSMITTELINDUSTRIE	194.2	195.2	195.3	194.6	195.0	195.0	195.0
SONSTIGE WIRTSCHAFTSBEREICHE	366.2	371.9	377.2	381.7	378.4	380.8	382.8
WARENHAUSUNTERNEHMEN	247.5	251.3	261.0	262.1	260.6	265.8	265.0
HANDEL (OHNE WARENHAUSUNTERNEHMEN)	396.0	400.1	404.0	403.3	397.7	389.8	393.6
VERKEHR	218.2	224.7	232.1	230.1	215.1	218.1	220.0
DAR.: EISENBAHNEN, STRASSENVERKEHR, LUFTFAHRT	254.9	263.7	274.0	271.1	250.4	254.9	257.8
SCHIFFFAHRT	115.7	116.3	116.8	117.6	116.8	115.0	114.1
KREDITBANKEN	264.0	269.3	275.1	277.7	277.8	278.4	278.9
DAV.: GROSSBANKEN	285.8	292.3	298.7	301.1	301.9	302.5	302.9
KREDITBANKEN (OHNE GROSSBANKEN)	231.5	235.0	239.8	242.8	241.7	242.4	243.2
HYPOTHEKENBANKEN	200.6	203.6	205.2	204.3	206.3	209.3	212.7
VERSICHERUNGSGEWERBE	636.2	643.6	647.7	659.0	649.2	654.3	659.4
INSGESAMT ...	291.3	295.1	298.3	300.7	299.4	301.8	302.6
DAR.: MEISTGEHANDELTE WERTE	287.2	291.5	295.6	298.2	297.3	300.1	300.3
PUBLIKUMSGESELLSCHAFTEN	294.7	298.7	302.3	305.3	303.6	306.6	307.3
NEBENWERTE	277.3	279.8	281.1	281.1	281.5	281.3	282.5
VOLKSAKTIEN	235.9	239.4	241.9	244.9	243.8	244.8	243.9
FINANZIELLER SEKTOR	382.1	388.0	392.9	398.0	395.1	397.4	399.7
NICHTFINANZIELLER SEKTOR	257.7	260.7	263.3	264.7	264.0	266.5	266.7

INDEX DER AKTIENKURSE NACH TAGESSTÄNDEN

30.12.1980 = 100

WIRTSCHAFTSBEREICHE	01. DEZ. 1986	02. DEZ. 1986	03. DEZ. 1986	04. DEZ. 1986	05. DEZ. 1986	08. DEZ. 1986	09. DEZ. 1986	10. DEZ. 1986	11. DEZ. 1986	12. DEZ. 1986	15. DEZ. 1986	16. DEZ. 1986
ENERGIE- UND WASSERVERSORGUNG, BERGBAU	147.8	146.0	147.5	147.0	146.2	145.8	145.3	145.7	145.9	145.8	145.1	145.3
ENERGIE- UND WASSERVERSORGUNG	152.2	150.2	151.9	151.4	150.6	150.3	149.6	150.1	150.4	150.2	149.5	149.5
BERGBAU	97.0	96.9	96.8	95.8	94.8	92.8	94.1	94.1	93.9	94.6	93.9	95.6
VERARBEITENDE INDUSTRIE	287.8	285.7	289.9	288.6	290.0	288.5	288.7	288.0	288.7	286.8	284.4	286.5
CHEMISCHE INDUSTRIE	254.2	251.6	255.4	253.4	254.6	253.3	254.0	254.3	255.0	253.9	252.8	254.4
DAV.: GROSSCHEMIE	257.5	254.6	259.0	256.6	257.6	255.8	257.0	257.6	258.6	258.0	256.6	258.3
SONSTIGE CHEMISCHE INDUSTRIE	250.0	247.8	250.5	249.4	251.0	250.7	250.2	249.9	250.1	248.3	247.7	249.0
KUNSTSTOFF- UND GUMMIVERARBEITENDE INDUSTRIE .	435.9	430.5	431.8	431.6	430.3	431.3	430.1	428.6	428.4	424.7	415.7	419.7
ZEMENTINDUSTRIE	238.3	244.7	252.8	253.6	243.1	243.3	240.2	243.4	243.6	240.8	240.8	239.3
INDUSTRIE DER STEINE UND ERDEN	300.8	300.4	305.6	303.3	303.3	303.3	302.0	301.9	299.3	292.4	295.0	296.5
FEINKERAMISCHE UND GLASINDUSTRIE	140.4	139.8	140.1	140.1	139.5	139.6	139.4	139.3	139.1	139.2	138.5	138.5
EISEN- UND STAHLINDUSTRIE	176.5	175.5	180.1	177.7	177.3	174.0	174.9	173.9	173.3	170.9	168.0	170.1
NE-METALLINDUSTRIE	129.5	129.2	128.8	126.4	125.1	123.5	123.7	123.4	122.3	121.3	120.4	122.6
MASCHINENBAU	156.4	155.6	156.7	155.7	155.2	153.7	153.5	153.4	151.1	148.7	148.1	149.0
STRASSENFAHRZEUGBAU	544.6	541.8	550.3	548.0	555.1	550.8	550.4	547.9	551.1	547.9	540.9	545.0
SCHIFFBAU	109.6	108.0	103.9	105.5	106.8	107.9	104.0	103.3	103.4	106.4	106.4	108.1
ELEKTROTECHNISCHE INDUSTRIE	322.7	319.8	325.8	326.5	327.2	327.2	327.7	326.2	328.6	326.2	323.5	326.0
FEINMECHANISCHE UND OPTISCHE INDUSTRIE	195.2	193.6	193.8	194.0	193.2	192.1	192.8	192.7	193.9	192.6	192.3	193.0
EBM-, SPIEL- UND SCHMUCKWARENINDUSTRIE	93.8	93.5	92.9	93.9	94.2	94.2	92.9	92.3	91.1	90.9	89.4	88.9
HOLZ-, PAPIER- UND DRUCKEREIINDUSTRIE	271.2	270.0	273.1	274.8	274.7	273.7	275.6	272.2	269.9	269.4	264.0	267.2
LEDER-, TEXTIL- UND BEKLEIDUNGSINDUSTRIE	166.7	166.0	166.4	165.9	165.0	165.1	164.8	164.0	163.8	163.5	163.7	167.0
DAR.: TEXTIL- UND BEKLEIDUNGSINDUSTRIE	156.7	155.8	157.2	156.6	157.4	156.9	157.4	156.6	156.0	156.2	156.4	159.5
BRAUEREIEN	206.2	204.7	204.0	204.1	204.2	206.4	205.7	204.7	203.4	203.0	202.2	203.4
ERNAHRUNGSINDUSTRIE (OHNE BRAUEREIEN)	165.9	166.4	161.8	162.9	163.4	162.8	162.5	162.1	161.7	161.5	160.8	160.6
BAUINDUSTRIE	285.2	280.9	283.6	284.1	284.5	282.2	277.0	275.3	271.1	267.4	264.4	265.8
INDUSTRIE INSGESAMT ...	266.3	264.3	268.0	266.9	267.9	266.6	266.6	266.0	266.5	264.9	262.7	264.5
DAR.: GRUNSTOFFINDUSTRIE	233.3	231.3	235.0	233.1	233.5	232.0	232.5	232.6	232.8	231.5	230.1	231.8
INVESTITIONSGUETERINDUSTRIE	354.8	352.5	357.9	357.2	359.8	357.9	357.8	356.4	357.8	355.2	351.5	354.2
VERBRAUCHSGUETERINDUSTRIE	214.0	212.4	212.9	212.7	211.9	212.3	211.8	211.1	210.8	210.0	207.8	209.9
NAHRUNGS- UND GENUSSMITTELINDUSTRIE	195.6	194.6	192.9	193.3	193.5	195.0	194.4	193.5	192.5	192.1	191.3	192.2
SONSTIGE WIRTSCHAFTSBEREICHE	384.1	380.3	381.3	382.0	382.4	377.2	379.8	379.5	376.5	375.3	373.0	377.5
WARENHAUSUNTERNEHMEN	264.9	260.7	260.4	258.1	257.7	254.8	256.2	252.3	247.2	241.7	243.8	245.8
HANDEL (OHNE WARENHAUSUNTERNEHMEN)	397.3	390.0	394.5	395.1	400.8	395.5	394.6	395.2	397.0	388.6	386.8	387.3
VERKEHR	218.7	217.0	225.9	226.5	226.8	228.9	229.6	229.6	226.6	226.6	221.1	221.6
DAR.: EISENBAHNEN, STRASSENVERKEHR, LUFTFAHRT	256.4	254.2	267.4	267.9	268.2	271.1	271.9	271.8	268.1	268.1	261.5	262.2
SCHIFFAHRT	113.6	112.3	110.7	110.9	111.3	110.9	111.2	111.2	110.0	110.7	108.2	108.3
KREDITBANKEN	280.8	277.2	279.4	277.7	276.5	272.8	274.7	274.6	273.8	272.3	269.9	273.4
DAV.: GROSSBANKEN	306.2	302.9	305.5	302.4	300.3	295.7	297.8	297.3	296.9	294.7	292.1	296.5
KREDITBANKEN (OHNE GROSSBANKEN)	242.5	238.5	240.0	240.7	241.0	238.5	240.3	240.8	239.5	238.9	237.0	239.0
HYPOTHEKENBANKEN	216.2	213.2	214.0	213.1	213.1	213.7	214.6	213.5	212.8	211.9	211.4	211.2
VERSICHERUNGSGEWERBE	659.2	655.1	653.2	659.3	662.5	651.7	656.7	657.4	649.8	650.8	647.2	656.1
INSGESAMT ...	302.8	300.2	303.1	302.6	303.4	300.8	301.6	301.2	300.6	299.1	296.9	299.5
DAR.: MEISTGEHANDELTE WERTE	300.5	297.6	302.0	300.3	301.2	298.9	299.8	299.1	299.4	297.3	294.5	297.3
PUBLIKUMSGESELLSCHAFTEN	307.3	304.6	308.1	307.2	308.0	305.0	306.3	305.9	305.3	304.0	301.5	304.5
NEBENWERTE	283.2	281.3	281.7	282.7	283.5	283.1	281.6	280.9	280.4	277.7	277.0	278.0
VOLKSAKTIEEN	245.5	241.0	244.3	242.4	241.9	241.0	240.9	240.8	242.6	241.9	240.6	242.7
FINANZIELLER SEKTOR	401.1	397.3	398.1	399.0	399.3	393.6	396.5	396.5	393.6	392.9	390.3	395.2
NICHTFINANZIELLER SEKTOR	266.4	264.3	268.0	266.9	267.9	266.5	266.5	265.9	266.2	264.4	262.3	264.1

INDEX DER AKTIENKURSE NACH TAGESSTÄNDEN

30.12.1980 = 100

WIRTSCHAFTSBEREICHE	17. DEZ. 1986	18. DEZ. 1986	19. DEZ. 1986	22. DEZ. 1986	23. DEZ. 1986	29. DEZ. 1986	30. DEZ. 1986
ENERGIE- UND WASSERVERSORGUNG, BERGBAU	145.6	144.1	145.7	146.4	146.9	147.4	147.3
ENERGIE- UND WASSERVERSORGUNG	149.8	148.2	149.9	150.6	151.1	151.6	151.5
BERGBAU	95.8	96.1	96.5	97.3	98.3	98.0	98.3
VERARBEITENDE INDUSTRIE	287.5	283.7	284.7	283.7	284.7	285.5	285.0
CHEMISCHE INDUSTRIE	255.6	253.7	254.5	254.4	255.2	255.7	255.5
DAV.: GROSSCHEMIE	259.6	257.3	257.8	257.2	258.1	258.3	257.7
SONSTIGE CHEMISCHE INDUSTRIE	249.9	248.7	250.2	251.1	251.6	252.7	253.1
KUNSTSTOFF- UND GUMMIVERARBEITENDE INDUSTRIE ..	421.0	416.8	416.5	415.2	415.1	415.1	418.9
ZEMENTINDUSTRIE	240.5	239.2	241.4	242.4	241.1	243.9	242.2
INDUSTRIE DER STEINE UND ERDEN	297.9	298.2	295.9	296.0	296.4	303.7	305.6
FEINKERAMISCHE UND GLASINDUSTRIE	138.3	137.3	137.6	137.6	137.8	138.2	138.7
EISEN- UND STAHLINDUSTRIE	165.2	156.3	156.9	155.3	157.6	157.4	156.1
NE-METALLINDUSTRIE	122.7	121.6	121.4	124.1	123.4	124.0	124.8
MASCHINENBAU	148.4	145.1	145.8	145.2	145.1	145.7	146.7
STRASSENFAHRZEUGBAU	550.9	542.8	544.7	543.6	545.0	545.0	542.6
SCHIFFBAU	106.6	106.4	105.2	105.9	106.1	105.6	105.0
ELEKTROTECHNISCHE INDUSTRIE	327.1	323.6	324.8	320.9	322.6	325.2	324.1
FEINMECHANISCHE UND OPTISCHE INDUSTRIE	192.4	190.7	190.7	190.9	190.8	190.8	191.4
EBM-, SPIEL- UND SCHMUCKWARENINDUSTRIE	90.6	89.2	90.4	90.3	89.9	89.6	90.2
HOLZ-, PAPIER- UND DRUCKEREIINDUSTRIE	266.4	262.9	261.1	261.6	262.8	265.4	268.9
LEDER-, TEXTIL- UND BEKLEIDUNGSINDUSTRIE	165.0	164.4	163.7	163.5	165.3	165.2	165.2
DAR.: TEXTIL- UND BEKLEIDUNGSINDUSTRIE	158.0	156.9	156.2	156.4	158.0	158.9	158.7
BRAUEREIEN	203.8	202.9	202.4	203.7	204.9	205.2	205.3
ERNAHRUNGSINDUSTRIE (OHNE BRAUEREIEN)	159.6	158.4	159.2	159.7	160.4	160.8	159.9
BAUINDUSTRIE	267.8	269.7	269.3	275.6	277.5	282.2	288.7
INDUSTRIE INSGESAMT ...	265.5	262.1	263.1	262.5	263.5	264.3	264.0
DAR.: GRUNDSTOFFINDUSTRIE	231.8	228.9	229.6	229.4	230.3	230.9	230.7
INVESTITIONSGUETERINDUSTRIE	356.5	351.4	352.8	350.7	351.8	353.0	352.0
VERBRAUCHSGUETERINDUSTRIE	209.5	207.9	207.7	207.4	208.1	208.3	209.0
NAHRUNGS- UND GENUSSMITTELINDUSTRIE	192.2	191.2	191.1	192.2	193.3	193.6	193.4
SONSTIGE WIRTSCHAFTSBEREICHE	376.8	374.3	374.2	375.6	375.8	376.1	376.3
WARENHAUSUNTERNEHMEN	248.8	243.6	243.7	243.2	245.9	245.9	245.3
HANDEL (OHNE WARENHAUSUNTERNEHMEN)	388.9	385.0	387.3	387.2	384.2	387.6	383.9
VERKEHR	223.0	218.1	214.2	221.4	217.6	221.3	225.4
DAR.: EISENBAHNEN, STRASSENVERKEHR, LUFTFAHRT	262.2	256.3	250.4	260.8	254.9	260.7	266.6
SCHIFFFAHRT	114.0	111.4	112.9	112.1	114.2	112.5	113.0
KREDITBANKEN	273.5	270.8	271.7	270.8	271.2	272.0	271.8
DAV.: GROSSBANKEN	297.1	293.8	295.0	293.3	294.0	294.7	293.8
KREDITBANKEN (OHNE GROSSBANKEN)	238.2	236.6	237.0	237.2	237.3	238.3	239.1
HYPOTHEKENBANKEN	212.1	212.3	211.3	210.5	210.3	211.0	210.8
VERSICHERUNGSGEWERBE	652.1	650.5	648.8	655.2	655.0	653.7	655.1
INSGESAMT ...	299.9	296.9	297.5	297.6	298.2	298.9	298.8
DAR.: MEISTGEHANDELTE WERTE	298.4	294.4	295.5	294.3	295.5	296.4	295.6
PUBLIKUMSGESELLSCHAFTEN	305.2	301.7	302.5	302.5	303.4	304.0	303.6
NEBENWERTE	277.2	275.9	275.8	276.1	276.0	277.0	277.8
VOLKSAKTIEN	245.2	243.1	244.3	245.0	247.0	247.4	245.6
FINANZIELLER SEKTOR	394.0	392.0	391.8	393.3	393.5	393.6	393.9
NICHTFINANZIELLER SEKTOR	265.1	261.7	262.6	262.1	263.0	263.9	263.6

INDEX DER AKTIENKURSE NACH TAGESSTÄNDEN

30.12.1980 = 100

WIRTSCHAFTSBEREICHE	02. JAN. 1987	05. JAN. 1987	06. JAN. 1987	07. JAN. 1987	08. JAN. 1987	09. JAN. 1987	12. JAN. 1987	13. JAN. 1987	14. JAN. 1987	15. JAN. 1987	16. JAN. 1987	19. JAN. 1987
ENERGIE- UND WASSERVERSORGUNG, BERGBAU	145.5	146.2	147.5	146.5	144.9	142.8	143.6	142.3	142.6	142.7	142.8	142.6
ENERGIE- UND WASSERVERSORGUNG	149.6	150.1	151.4	150.3	148.9	146.7	147.5	146.2	146.5	146.6	146.7	146.6
BERGBAU	97.5	101.0	103.0	102.0	99.2	97.8	98.4	97.3	97.1	97.5	97.7	96.6
VERARBEITENDE INDUSTRIE	280.1	283.1	284.8	282.5	277.8	268.2	269.2	265.5	265.4	267.5	268.8	264.8
CHEMISCHE INDUSTRIE	252.9	255.4	257.9	255.6	252.2	244.5	244.9	241.7	241.3	241.9	242.7	239.9
DAV.: GROSSCHEMIE	255.3	257.8	260.2	258.1	255.1	246.4	246.5	242.3	240.9	240.6	241.5	238.3
SONSTIGE CHEMISCHE INDUSTRIE	250.2	252.7	255.5	253.0	248.6	242.7	243.7	242.0	243.5	245.8	246.2	244.0
KUNSTSTOFF- UND GUMMIVERARBEITENDE INDUSTRIE	403.8	402.7	408.0	405.4	400.7	380.7	390.3	386.6	387.6	391.7	397.8	391.5
ZEMENTINDUSTRIE	239.1	243.2	244.9	245.0	244.4	242.3	243.7	244.6	244.5	244.1	244.6	246.4
INDUSTRIE DER STEINE UND ERDEN	302.9	302.9	303.4	301.4	301.9	300.9	298.6	296.4	297.3	294.3	296.3	291.2
FEINKERAMISCHE UND GLASINDUSTRIE	138.1	138.9	139.4	140.1	140.2	138.2	138.6	137.5	137.2	138.7	139.3	139.5
EISEN- UND STAHLINDUSTRIE	153.5	154.7	156.0	153.4	149.3	144.9	146.6	144.1	146.8	147.9	150.1	146.8
NE-METALLINDUSTRIE	124.3	125.7	127.6	127.2	124.8	120.9	122.2	123.4	123.0	124.7	124.2	122.7
MASCHINENBAU	144.3	146.0	145.8	144.3	141.0	137.6	137.2	136.0	136.1	137.7	137.7	136.3
STRASSENFAHRZEUGBAU	529.6	535.3	536.1	533.2	522.4	496.4	499.5	489.2	485.1	490.9	494.0	485.5
SCHIFFBAU	105.0	104.7	104.5	106.3	113.8	110.9	111.0	109.3	107.6	107.6	108.1	107.3
ELEKTROTECHNISCHE INDUSTRIE	317.4	322.2	325.0	321.1	315.6	306.2	307.2	303.7	306.5	309.5	311.5	304.7
FEINMECHANISCHE UND OPTISCHE INDUSTRIE	191.8	194.3	194.8	194.3	193.0	190.8	189.6	188.5	189.0	188.6	190.3	190.5
EBM-, SPIEL- UND SCHMUCKWARENINDUSTRIE	90.1	91.0	91.5	91.0	90.5	90.1	90.6	89.5	89.0	90.2	90.4	90.8
HOLZ-, PAPIER- UND DRUCKEREIINDUSTRIE	264.7	267.9	268.5	265.1	258.7	247.9	252.4	246.2	243.2	247.2	248.0	245.9
LEDER-, TEXTIL- UND BEKLEIDUNGSINDUSTRIE	164.8	164.7	164.7	166.7	162.3	161.3	159.6	160.0	160.5	160.7	160.7	160.6
DAR.: TEXTIL- UND BEKLEIDUNGSINDUSTRIE	158.5	158.4	158.4	159.7	155.7	154.6	154.3	154.4	154.4	154.0	155.0	154.9
BRAUEREIEN	203.4	204.0	202.9	202.6	202.6	201.2	199.1	199.7	200.6	201.2	201.3	201.1
ERNAHRUNGSINDUSTRIE (OHNE BRAUEREIEN)	161.1	160.5	160.1	161.3	159.2	156.9	155.8	155.9	155.9	155.5	155.4	154.6
BAUINDUSTRIE	283.0	286.6	284.8	282.4	284.9	280.0	280.8	281.1	278.2	279.0	283.4	287.2
INDUSTRIE INSGESAMT ...	259.6	262.2	263.8	261.7	257.6	249.3	250.2	247.0	246.9	248.6	249.8	246.6
DAR.: GRUNDSTOFFINDUSTRIE	228.1	230.4	232.6	230.4	227.0	220.3	221.0	218.2	218.3	219.1	220.0	217.3
INVESTITIONSGUETERINDUSTRIE	344.3	348.6	349.9	347.0	340.5	327.1	328.4	323.3	322.9	326.5	328.3	322.5
VERBRAUCHSGUETERINDUSTRIE	205.8	206.1	207.5	208.0	205.3	199.9	201.5	200.3	200.6	202.0	203.4	202.3
NAHRUNGS- UND GENUSSMITTELINDUSTRIE	192.4	192.7	191.7	191.9	191.2	189.5	187.7	188.2	188.8	189.2	189.2	188.9
SONSTIGE WIRTSCHAFTSBEREICHE	373.0	374.5	375.1	371.1	366.2	355.4	354.4	350.0	348.5	352.3	354.7	350.1
WARENHAUSUNTERNEHMEN	241.6	243.4	245.8	244.3	240.4	234.2	236.7	234.8	236.7	239.0	241.2	240.1
HANDEL (OHNE WARENHAUSUNTERNEHMEN)	383.0	386.8	388.1	388.3	386.3	381.4	380.8	376.7	380.3	382.5	384.8	382.4
VERKEHR	227.8	229.4	230.1	228.8	225.5	220.6	221.7	221.6	225.8	224.7	224.9	225.4
DAR.: EISENBAHNEN, STRASSENVERKEHR, LUFTFAHRT	271.1	272.6	272.5	269.6	265.2	259.3	260.7	260.6	266.6	265.9	265.2	266.6
SCHIFFFAHRT	110.1	112.4	112.0	116.0	115.4	114.0	114.3	114.1	114.0	112.4	113.9	112.6
KREDITBANKEN	268.6	270.8	271.5	269.2	264.7	256.5	256.7	252.4	255.1	259.4	261.0	257.5
DAV.: GROSSBANKEN	290.5	294.0	294.7	291.1	286.4	277.4	278.5	273.8	277.1	283.1	284.6	280.8
KREDITBANKEN (OHNE GROSSBANKEN)	235.9	236.2	236.8	236.7	232.3	225.5	224.2	220.4	222.2	223.8	225.5	222.4
HYPOTHEKENBANKEN	211.1	211.7	211.0	210.0	208.7	207.3	206.2	204.2	203.8	204.0	209.0	208.9
VERSICHERUNGSGEWERBE	649.7	650.0	650.2	640.9	633.6	613.0	608.9	602.6	590.9	596.1	599.3	590.0
INSGESAMT ...	294.7	297.0	298.3	295.6	291.2	282.1	282.5	278.9	278.3	280.7	282.3	278.6
DAR.: MEISTGEHANDELTE WERTE	290.4	293.6	295.3	292.6	287.2	276.8	278.1	273.6	274.2	277.1	278.4	274.2
PUBLIKUMSGESELLSCHAFTEN	298.9	301.6	303.1	300.0	295.0	284.9	285.5	281.7	282.4	284.9	286.0	282.1
NEBENWERTE	276.6	277.3	277.5	276.6	274.9	270.4	269.5	266.7	260.7	263.0	266.4	263.7
VOLKSAKTIEEN	241.5	246.1	249.8	244.6	236.3	229.7	232.2	228.4	228.8	232.8	233.6	230.8
FINANZIELLER SEKTOR	390.3	391.7	392.1	387.6	382.5	370.8	369.5	364.7	362.4	366.7	369.1	364.0
NICHTFINANZIELLER SEKTOR	259.4	262.0	263.5	261.5	257.4	249.3	250.3	247.1	247.2	248.9	250.1	247.0

INDEX DER AKTIENKURSE NACH TAGESSTÄNDEN

30.12.1980 = 100

WIRTSCHAFTSBEREICHE	20. JAN. 1987	21. JAN. 1987	22. JAN. 1987	23. JAN. 1987	26. JAN. 1987	27. JAN. 1987	28. JAN. 1987	29. JAN. 1987	30. JAN. 1987
ENERGIE- UND WASSERVERSORGUNG, BERGBAU	143.6	143.0	143.4	145.9	143.5	142.8	140.4	140.8	141.9
ENERGIE- UND WASSERVERSORGUNG	147.7	147.0	147.4	150.1	147.7	146.9	144.5	145.1	146.1
BERGBAU	96.8	96.4	96.5	97.5	94.5	94.1	92.1	90.7	92.6
VERARBEITENDE INDUSTRIE	264.1	262.2	265.8	267.2	261.9	258.4	243.9	249.0	254.3
CHEMISCHE INDUSTRIE	237.6	235.2	239.0	239.4	234.6	232.5	222.0	226.1	229.8
DAV.: GROSSCHEMIE	236.5	234.6	239.3	239.6	234.2	232.3	220.7	224.7	227.6
SONSTIGE CHEMISCHE INDUSTRIE	241.1	237.8	239.9	240.5	236.7	234.1	225.6	230.1	235.1
KUNSTSTOFF- UND GUMMIVERARBEITENDE INDUSTRIE	391.2	391.6	393.4	395.6	388.1	385.2	367.9	368.3	370.0
ZEMENTINDUSTRIE	246.4	246.5	247.4	248.6	248.0	247.7	244.0	247.2	254.8
INDUSTRIE DER STEINE UND ERDEN	289.5	289.3	288.3	288.3	289.5	289.5	280.6	274.3	276.0
FEINKERAMISCHE UND GLASINDUSTRIE	141.2	140.8	140.1	140.6	139.5	137.4	135.2	135.4	136.6
EISEN- UND STAHLINDUSTRIE	147.5	146.4	151.7	152.0	147.3	145.5	139.8	141.8	143.4
NE-METALLINDUSTRIE	121.6	120.7	121.2	124.0	122.1	118.8	115.1	115.7	117.6
MASCHINENBAU	137.4	136.5	138.3	140.6	137.9	136.5	130.8	132.4	133.6
STRASSENFAHRZEUGBAU	482.9	479.7	486.1	486.9	476.5	464.0	425.2	439.7	453.0
SCHIFFBAU	106.9	106.9	106.9	106.9	106.8	105.2	97.7	99.4	101.8
ELEKTROTECHNISCHE INDUSTRIE	306.5	304.4	308.8	312.0	305.0	303.6	285.8	291.9	299.6
FEINMECHANISCHE UND OPTISCHE INDUSTRIE	191.9	191.4	190.7	191.7	190.8	189.4	187.0	187.0	185.4
EBM-, SPIEL- UND SCHMUCKWARENINDUSTRIE	91.1	90.5	90.3	91.5	90.4	89.8	86.5	85.6	87.0
HOLZ-, PAPIER- UND DRUCKEREIINDUSTRIE	247.2	246.1	246.7	249.8	245.4	241.2	230.6	231.6	234.6
LEDER-, TEXTIL- UND BEKLEIDUNGSINDUSTRIE	160.2	160.3	160.6	162.6	160.5	158.9	154.4	155.5	157.7
DAR.: TEXTIL- UND BEKLEIDUNGSINDUSTRIE	154.1	154.5	155.1	157.3	156.3	154.6	151.1	151.4	153.9
BRAUEREIEN	200.5	199.9	200.3	201.1	201.4	200.2	198.0	198.0	201.5
ERNAHRUNGSINDUSTRIE (OHNE BRAUEREIEN)	153.0	152.1	152.8	155.4	154.3	152.9	151.8	151.7	155.5
BAUINDUSTRIE	293.6	296.3	302.3	301.1	296.4	290.3	289.3	284.5	289.6
INDUSTRIE INSGESAMT ...	246.2	244.6	247.8	249.3	244.4	241.3	229.0	233.2	237.8
DAR.: GRUNDSTOFFINDUSTRIE	215.7	213.7	217.3	218.0	213.6	211.4	202.4	205.7	209.0
INVESTITIONSGUETERINDUSTRIE	322.6	320.4	324.8	326.9	319.9	314.7	293.1	300.8	308.6
VERBRAUCHSGUETERINDUSTRIE	202.8	202.7	202.9	204.4	201.6	199.5	193.3	194.2	195.9
NAHRUNGS- UND GENUSSMITTELINDUSTRIE	187.9	187.3	187.7	189.1	189.0	187.7	185.8	185.8	189.4
SONSTIGE WIRTSCHAFTSBEREICHE	349.8	347.1	349.9	351.7	340.8	338.2	321.2	325.1	331.9
WARENHAUSUNTERNEHMEN	241.5	240.3	243.0	245.9	243.1	240.5	230.6	240.3	240.6
HANDEL (OHNE WARENHAUSUNTERNEHMEN)	382.8	382.1	384.2	388.7	385.7	384.5	373.4	375.4	381.0
VERKEHR	222.3	220.3	222.4	224.7	221.7	216.9	206.0	208.4	210.4
DAR.: EISENBAHNEN, STRASSENVERKEHR, LUFTFAHRT	262.2	259.3	262.2	265.2	260.8	253.3	238.6	243.0	246.0
SCHIFFFAHRT	112.2	112.6	113.0	113.1	113.5	114.0	113.7	111.5	111.0
KREDITBANKEN	259.2	256.3	258.1	258.2	250.7	248.7	239.1	242.3	245.3
DAV.: GROSSBANKEN	282.5	279.3	281.7	281.6	273.3	271.2	261.6	265.5	269.1
KREDITBANKEN (OHNE GROSSBANKEN)	224.2	221.7	222.5	223.1	216.8	214.9	205.1	207.2	209.3
HYPOTHEKENBANKEN	208.5	208.0	207.8	208.4	207.6	207.2	204.0	200.5	202.4
VERSICHERUNGSGEWERBE	585.7	582.4	587.9	592.2	568.6	564.6	527.3	533.4	551.0
INSGESAMT ...	278.3	276.4	279.4	281.0	274.3	271.3	257.5	261.6	267.0
DAR.: MEISTGEHANDELTE WERTE	273.9	271.5	275.2	276.4	269.8	266.3	251.3	257.2	262.2
PUBLIKUMSGESELLSCHAFTEN	281.8	279.5	282.9	284.6	277.0	274.1	258.5	264.0	270.0
NEBENWERTE	263.4	262.8	264.7	265.8	262.6	259.5	253.6	251.3	254.0
VOLKSAKTIEN	227.1	220.2	224.4	226.4	222.1	218.7	205.7	211.9	214.7
FINANZIELLER SEKTOR	363.6	360.8	363.6	365.1	353.0	350.5	332.3	335.8	343.5
NICHTFINANZIELLER SEKTOR	246.7	245.1	248.3	249.9	245.1	242.0	229.8	234.1	238.6

INDEX DER AKTIENKURSE NACH TAGESSTÄNDEN

30.12.1980 = 100

WIRTSCHAFTSBEREICHE	02. FEB. 1987	03. FEB. 1987	04. FEB. 1987	05. FEB. 1987	06. FEB. 1987	09. FEB. 1987	10. FEB. 1987	11. FEB. 1987	12. FEB. 1987	13. FEB. 1987	16. FEB. 1987	17. FEB. 1987
ENERGIE- UND WASSERVERSORGUNG, BERGBAU	141.2	141.0	140.1	139.1	140.5	142.3	142.1	143.1	143.9	145.0	145.2	143.3
ENERGIE- UND WASSERVERSORGUNG	145.4	145.3	144.6	143.7	145.0	146.7	146.7	147.9	148.8	149.9	150.1	148.2
BERGBAU	92.0	89.7	87.0	84.6	87.6	89.5	87.1	86.7	86.5	86.1	86.4	84.7
VERARBEITENDE INDUSTRIE	250.0	244.5	242.9	239.7	247.3	249.6	246.9	246.9	248.3	249.1	248.8	242.5
CHEMISCHE INDUSTRIE	227.5	224.0	224.2	222.4	229.1	231.4	230.0	230.7	233.2	234.8	233.8	229.0
DAV.: GROSSCHEMIE	225.4	221.8	223.2	222.4	231.5	234.4	231.9	231.3	234.1	235.8	235.1	229.6
SONSTIGE CHEMISCHE INDUSTRIE	232.7	229.0	227.2	223.5	226.2	227.5	227.9	230.9	233.0	234.4	233.1	229.3
KUNSTSTOFF- UND GUMMIVERARBEITENDE INDUSTRIE	369.3	365.2	359.2	343.6	347.9	349.5	352.0	350.9	359.7	362.1	361.5	356.7
ZEMENTINDUSTRIE	255.6	252.5	250.1	251.6	251.5	251.4	251.8	250.0	248.3	247.2	246.5	248.9
INDUSTRIE DER STEINE UND ERDEN	276.0	266.7	267.9	270.9	274.7	272.3	270.3	273.6	278.5	275.4	278.1	279.8
FEINKERAMISCHE UND GLASINDUSTRIE	135.9	135.1	133.0	132.2	131.7	131.5	130.6	128.7	128.7	129.4	130.6	129.1
EISEN- UND STAHLINDUSTRIE	140.2	136.4	135.2	134.9	142.6	143.1	140.4	139.4	140.0	139.6	138.6	135.3
NE-METALLINDUSTRIE	115.1	111.5	112.1	110.5	113.2	113.6	115.4	118.8	116.6	115.1	113.0	110.5
MASCHINENBAU	132.4	129.7	127.6	124.8	128.9	130.7	129.3	129.1	129.9	129.3	129.2	127.8
STRASSENFAHRZEUGBAU	443.3	429.0	427.3	417.1	433.3	438.7	430.0	428.5	430.1	431.5	431.5	415.9
SCHIFFBAU	100.9	98.5	94.7	82.8	89.9	92.4	90.8	94.2	98.4	100.1	100.9	96.7
ELEKTROTECHNISCHE INDUSTRIE	290.9	284.8	280.0	278.1	286.6	288.7	285.3	285.6	286.3	287.3	287.6	278.3
FEINMECHANISCHE UND OPTISCHE INDUSTRIE	183.1	182.4	184.9	176.4	176.2	177.8	177.2	175.2	176.2	176.3	177.5	177.0
EBM-, SPIEL- UND SCHMUCKWARENINDUSTRIE	87.6	85.5	85.9	84.8	85.6	86.8	86.7	85.9	85.1	85.1	85.0	85.2
HOLZ-, PAPIER- UND DRUCKEREIINDUSTRIE	232.4	227.8	221.4	217.7	225.2	228.9	225.9	226.3	227.8	229.5	228.3	225.1
LEDER-, TEXTIL- UND BEKLEIDUNGSINDUSTRIE	156.5	154.3	151.5	150.1	153.3	154.3	153.0	152.9	152.9	153.1	153.2	152.4
DAR.: TEXTIL- UND BEKLEIDUNGSINDUSTRIE	152.5	150.7	147.3	145.7	148.2	148.5	147.7	148.2	147.6	147.7	146.9	146.8
BRAUEREIEN	200.4	198.8	199.8	197.3	197.6	198.6	198.6	198.2	198.8	199.0	199.8	199.8
ERNAHRUNGSINDUSTRIE (OHNE BRAUEREIEN)	152.0	152.3	152.1	151.9	153.5	152.9	153.9	152.8	152.4	152.6	152.9	152.4
BAUINDUSTRIE	287.8	281.7	277.9	276.5	278.3	276.5	275.2	274.9	270.7	269.2	271.6	270.5
INDUSTRIE INSGESAMT ...	234.0	229.4	227.8	225.0	231.5	233.7	231.4	231.6	232.8	233.6	233.3	227.8
DAR.: GRUNDSTOFFINDUSTRIE	206.7	203.0	202.8	201.4	207.8	209.6	208.2	208.8	210.6	211.6	210.6	206.4
INVESTITIONSGUETERINDUSTRIE	301.6	293.6	290.6	285.5	295.4	298.6	293.9	293.6	294.6	295.3	295.4	286.1
VERBRAUCHSGUETERINDUSTRIE	194.8	192.7	189.5	185.4	187.4	188.1	187.5	186.5	188.2	189.0	189.4	187.6
NAHRUNGS- UND GENUSSMITTELINDUSTRIE	187.6	186.5	187.2	185.3	186.0	186.5	186.9	186.2	186.5	186.7	187.4	187.2
SONSTIGE WIRTSCHAFTSBEREICHE	327.0	317.4	309.2	301.3	308.9	313.3	311.3	310.2	313.6	314.3	312.9	304.9
WARENHAUSUNTERNEHMEN	241.1	228.9	220.7	213.7	223.4	225.3	225.2	227.6	230.1	234.6	234.3	227.6
HANDEL (OHNE WARENHAUSUNTERNEHMEN)	378.4	373.6	370.8	360.2	366.6	366.8	364.0	363.5	362.6	366.6	367.4	362.2
VERKEHR	214.4	211.9	210.3	203.9	205.9	206.9	209.9	205.8	209.2	204.4	208.6	206.3
DAR.: EISENBAHNEN, STRASSENVERKEHR, LUFTFAHRT	251.9	248.7	246.0	238.7	240.1	241.6	246.0	240.1	244.6	238.7	246.1	243.1
SCHIFFFAHRT	110.4	110.2	111.2	106.5	107.7	107.7	107.7	107.7	108.6	108.2	104.1	103.3
KREDITBANKEN	242.4	236.6	231.8	222.7	230.7	231.6	230.4	229.4	232.2	232.6	230.7	222.0
DAV.: GROSSBANKEN	263.5	257.5	252.9	241.8	250.9	251.7	250.2	248.9	252.8	253.8	251.3	241.1
KREDITBANKEN (OHNE GROSSBANKEN)	210.8	205.2	200.2	194.1	200.5	201.5	200.9	200.3	201.4	200.7	199.9	193.5
HYPOTHEKENBANKEN	203.3	201.7	199.8	197.3	198.2	200.6	201.0	201.9	201.5	201.4	199.5	198.3
VERSICHERUNGSGEWERBE	538.0	518.9	501.5	494.3	503.3	515.9	510.8	508.1	514.5	515.3	513.7	503.8
INSGESAMT ...	262.8	256.6	253.1	248.6	255.5	258.4	256.1	255.9	257.8	258.6	258.0	251.7
DAR.: MEISTGEHANDELTE WERTE	257.8	251.5	249.2	244.5	253.5	255.5	253.0	252.9	254.9	256.0	255.2	247.1
PUBLIKUMSGESELLSCHAFTEN	265.1	258.9	254.9	251.0	258.6	261.7	259.2	258.9	261.2	262.0	261.4	254.3
NEBENWERTE	252.9	246.9	245.1	238.7	242.2	244.2	243.1	243.1	243.1	243.6	243.1	240.4
VOLKSAKTIEN	211.3	204.4	203.1	198.1	205.8	207.1	206.4	210.4	211.9	214.2	211.9	202.5
FINANZIELLER SEKTOR	337.6	327.9	319.2	311.2	318.9	323.8	321.5	320.1	323.8	324.3	322.5	314.0
NICHTFINANZIELLER SEKTOR	235.1	230.2	228.5	225.3	231.9	234.0	231.8	232.0	233.3	234.1	234.0	228.5

INDEX DER AKTIENKURSE NACH TAGESSTÄNDEN

30.12.1980 = 100

WIRTSCHAFTSBEREICHE	18. FEB. 1987	19. FEB. 1987	20. FEB. 1987	23. FEB. 1987	24. FEB. 1987	25. FEB. 1987	26. FEB. 1987	27. FEB. 1987
ENERGIE- UND WASSERVERSORGUNG, BERGBAU	143.9	145.0	144.7	144.8	144.8	145.8	146.4	143.8
ENERGIE- UND WASSERVERSORGUNG	148.8	149.7	149.4	149.6	149.8	150.9	151.5	148.7
BERGBAU	85.6	88.9	88.4	87.9	85.6	84.9	85.7	85.0
VERARBEITENDE INDUSTRIE	242.3	249.3	249.0	246.8	245.4	246.0	247.3	246.5
CHEMISCHE INDUSTRIE	230.7	236.8	235.3	233.6	232.2	232.8	234.4	233.3
DAV.: GROSSCHEMIE	231.4	237.4	236.1	234.3	232.8	234.0	235.3	234.8
SONSTIGE CHEMISCHE INDUSTRIE	230.9	237.2	235.4	233.7	232.6	232.2	234.2	232.1
KUNSTSTOFF- UND GUMMIVERARBEITENDE INDUSTRIE	350.9	364.7	373.6	374.6	371.9	374.0	374.0	375.3
ZEMENTINDUSTRIE	249.5	251.2	251.1	247.3	246.6	244.0	248.8	251.5
INDUSTRIE DER STEINE UND ERDEN	278.1	280.2	280.4	279.0	282.4	280.2	280.6	281.5
FEINKERAMISCHE UND GLASINDUSTRIE	128.4	128.6	130.7	130.7	130.6	130.7	130.6	130.8
EISEN- UND STAHLINDUSTRIE	137.1	143.5	142.6	141.0	142.2	142.7	144.3	144.9
NE-METALLINDUSTRIE	111.5	114.5	111.5	111.7	110.7	110.5	106.4	105.8
MASCHINENBAU	127.9	130.1	130.0	129.1	128.5	128.9	129.7	129.6
STRASSENFAHRZEUGBAU	410.3	426.6	429.1	422.4	417.8	419.0	422.5	421.1
SCHIFFBAU	96.7	100.9	100.1	102.5	100.1	101.4	101.1	99.0
ELEKTROTECHNISCHE INDUSTRIE	278.8	286.3	285.4	283.3	282.5	283.7	283.9	282.7
FEINMECHANISCHE UND OPTISCHE INDUSTRIE	176.2	174.7	174.0	175.9	176.9	175.4	174.2	173.2
EBM-, SPIEL- UND SCHMUCKWARENINDUSTRIE	85.3	86.4	86.5	86.6	85.9	86.3	85.7	86.2
HOLZ-, PAPIER- UND DRUCKEREIINDUSTRIE	222.9	227.5	228.5	227.5	228.7	227.7	228.5	227.5
LEDER-, TEXTIL- UND BEKLEIDUNGSINDUSTRIE	151.5	152.8	152.2	152.2	152.1	150.4	150.9	150.5
DAR.: TEXTIL- UND BEKLEIDUNGSINDUSTRIE	146.4	147.7	147.2	147.3	148.6	149.1	149.1	148.1
BRAUEREIEN	198.8	198.5	199.5	199.6	198.9	198.9	199.3	200.1
ERNAHRUNGSINDUSTRIE (OHNE BRAUEREIEN)	152.1	151.5	151.0	152.0	152.2	151.8	151.2	152.9
BAUINDUSTRIE	270.1	270.4	270.5	270.8	268.6	265.9	261.8	263.8
INDUSTRIE INSGESAMT ...	227.8	233.7	233.4	231.6	230.4	231.0	232.1	231.1
DAR.: GRUNDSTOFFINDUSTRIE	207.9	213.7	212.3	210.7	209.8	210.3	211.5	210.8
INVESTITIONSGUETERINDUSTRIE	284.5	293.5	294.0	290.7	288.6	289.6	291.1	290.1
VERBRAUCHSGUETERINDUSTRIE	185.9	189.2	191.7	191.8	191.2	190.9	191.0	191.3
NAHRUNGS- UND GENUSSMITTELINDUSTRIE	186.4	186.1	186.6	187.0	186.6	186.5	186.6	187.6
SONSTIGE WIRTSCHAFTSBEREICHE	303.3	308.6	308.2	304.4	301.1	301.9	301.3	301.1
WARENHAUSUNTERNEHMEN	227.3	230.0	230.8	230.1	229.1	227.8	227.2	225.7
HANDEL (OHNE WARENHAUSUNTERNEHMEN)	358.2	364.6	362.5	362.0	362.9	359.2	362.4	362.1
VERKEHR	204.4	207.8	216.1	214.6	217.6	218.0	213.8	210.3
DAR.: EISENBAHNEN, STRASSENVERKEHR, LUFTFAHRT	243.1	244.6	256.4	253.4	257.9	258.6	252.0	246.9
SCHIFFFAHRT	95.7	104.4	105.3	107.2	106.9	106.6	108.5	108.5
KREDITBANKEN	220.8	227.0	225.1	220.1	217.7	219.5	218.5	216.3
DAV.: GROSSBANKEN	240.3	247.1	243.9	237.4	233.7	236.9	236.6	233.9
KREDITBANKEN (OHNE GROSSBANKEN)	191.5	196.8	197.1	194.5	194.1	193.9	191.6	190.1
HYPOTHEKENBANKEN	197.1	197.4	197.2	197.5	196.7	196.7	197.2	197.3
VERSICHERUNGSGEWERBE	501.6	507.2	508.5	504.4	497.1	497.2	496.9	501.0
INSGESAMT ...	251.2	256.9	256.6	254.2	252.3	253.0	253.5	252.8
DAR.: MEISTGEHANDELTE WERTE	246.9	254.3	253.4	250.1	248.3	249.7	250.5	248.7
PUBLIKUMSGESELLSCHAFTEN	254.0	260.8	260.2	257.3	255.4	256.4	256.9	255.9
NEBENWERTE	239.1	240.2	241.0	240.6	239.3	238.2	239.1	239.5
VOLKSAKTIEN	204.9	211.3	211.0	209.6	209.1	210.1	212.1	208.8
FINANZIELLER SEKTOR	312.5	318.0	317.2	313.0	309.1	310.3	309.6	309.7
NICHTFINANZIELLER SEKTOR	228.4	234.2	234.0	232.3	231.2	231.7	232.6	231.6

INDEX DER AKTIENKURSE NACH TAGESSTÄNDEN

30.12.1980 = 100

WIRTSCHAFTSBEREICHE	02. MAERZ 1987	03. MAERZ 1987	04. MAERZ 1987	05. MAERZ 1987	06. MAERZ 1987	09. MAERZ 1987	10. MAERZ 1987	11. MAERZ 1987	12. MAERZ 1987	13. MAERZ 1987	16. MAERZ 1987	17. MAERZ 1987
ENERGIE- UND WASSERVERSORGUNG, BERGBAU	144.3	144.9	145.6	146.1	145.5	144.7	144.8	143.8	144.1	143.7	143.4	143.3
ENERGIE- UND WASSERVERSORGUNG	149.3	149.9	150.6	151.0	150.4	149.4	149.7	148.6	149.0	148.4	148.0	148.1
BERGBAU	85.5	84.9	85.7	87.1	86.9	87.8	87.3	86.6	86.6	88.4	88.8	86.5
VERARBEITENDE INDUSTRIE	247.1	247.0	250.8	252.7	252.5	253.1	252.7	249.1	250.3	249.3	248.1	246.9
CHEMISCHE INDUSTRIE	233.4	233.6	235.2	236.6	237.8	239.9	241.7	239.9	241.6	240.9	238.8	236.8
DAV.: GROSSCHEMIE	235.0	235.4	237.3	238.5	240.0	243.4	245.8	244.6	247.3	246.7	245.1	242.6
SONSTIGE CHEMISCHE INDUSTRIE	231.9	231.8	233.0	234.6	235.3	235.4	236.3	233.6	233.6	232.7	229.6	228.7
KUNSTSTOFF- UND GUMMIVERARBEITENDE INDUSTRIE	374.1	373.2	379.7	377.9	387.4	390.1	391.0	385.2	385.4	383.8	380.0	378.2
ZEMENTINDUSTRIE	248.4	245.6	252.1	250.2	245.4	243.6	242.8	243.4	242.9	241.0	235.4	235.0
INDUSTRIE DER STEINE UND ERDEN	283.6	284.5	286.3	287.5	287.3	287.0	286.6	285.3	284.8	284.8	285.1	285.0
FEINKERAMISCHE UND GLASINDUSTRIE	130.7	130.6	131.6	132.6	132.8	133.0	132.8	132.6	132.1	131.3	131.1	130.7
EISEN- UND STAHLINDUSTRIE	144.9	146.6	150.2	151.4	151.5	152.2	152.3	148.1	150.2	148.7	147.1	146.7
NE-METALLINDUSTRIE	102.9	103.9	104.8	107.1	106.7	106.3	106.9	106.0	105.8	105.1	105.4	104.5
MASCHINENBAU	129.9	130.0	131.0	132.7	132.5	132.2	131.8	130.2	129.5	130.0	128.8	129.1
STRASSENFAHRZEUGBAU	425.6	427.3	437.9	441.7	436.9	434.3	426.4	415.0	416.9	414.0	415.0	413.7
SCHIFFBAU	99.4	100.6	99.4	99.0	98.2	98.4	98.4	98.5	98.3	100.6	100.2	101.4
ELEKTROTECHNISCHE INDUSTRIE	281.8	279.4	284.9	287.2	287.6	288.8	289.5	286.3	287.5	286.0	284.5	283.1
FEINMECHANISCHE UND OPTISCHE INDUSTRIE	174.7	174.6	175.1	176.0	176.5	176.6	174.7	176.1	176.4	176.0	175.7	174.6
EBM-, SPIEL- UND SCHMUCKWARENINDUSTRIE	86.3	85.6	85.9	85.7	85.4	84.4	83.8	83.1	83.1	81.9	82.0	81.4
HOLZ-, PAPIER- UND DRUCKEREIINDUSTRIE	225.6	223.5	226.2	227.5	228.6	230.5	233.9	230.3	230.3	229.3	227.4	227.3
LEDER-, TEXTIL- UND BEKLEIDUNGSINDUSTRIE	149.2	149.2	149.4	150.5	151.4	152.0	152.9	152.9	154.5	154.7	154.2	152.3
DAR.: TEXTIL- UND BEKLEIDUNGSINDUSTRIE	147.0	147.0	147.0	147.5	149.7	150.2	151.9	152.6	154.7	155.7	155.6	154.8
BRAUEREIEN	202.4	202.0	203.2	204.0	206.3	206.4	206.3	205.3	206.5	210.8	210.5	209.4
ERNAHRUNGSINDUSTRIE (OHNE BRAUEREIEN)	154.7	152.9	154.8	153.6	155.5	154.0	155.3	153.6	153.7	153.6	155.8	155.5
BAUINDUSTRIE	263.4	262.3	264.2	263.5	237.2	237.4	238.7	234.7	232.3	230.5	229.0	227.8
INDUSTRIE INSGESAMT ...	231.6	231.7	235.0	236.6	235.8	236.2	235.9	232.7	233.7	232.8	231.7	230.6
DAR.: GRUNDSTOFFINDUSTRIE	210.6	211.0	213.0	214.3	215.1	216.7	218.1	216.0	217.6	216.7	214.7	213.2
INVESTITIONSGUETERINDUSTRIE	291.3	291.0	297.0	299.6	298.0	297.5	295.1	289.5	290.4	289.0	288.4	287.6
VERBRAUCHSGUETERINDUSTRIE	190.6	190.3	192.2	192.7	195.0	195.9	196.3	195.1	195.5	194.9	193.9	192.8
NAHRUNGS- UND GENUSSMITTELINDUSTRIE	189.8	189.0	190.4	190.6	192.8	192.5	192.7	191.5	192.4	195.5	195.9	195.0
SONSTIGE WIRTSCHAFTSBEREICHE	299.4	299.5	301.9	304.0	306.8	307.4	305.9	301.8	301.4	296.6	294.0	291.8
WARENHAUSUNTERNEHMEN	225.7	224.3	219.3	219.7	218.5	215.7	214.4	212.7	213.6	214.0	211.6	209.8
HANDEL (OHNE WARENHAUSUNTERNEHMEN)	360.4	358.0	358.6	361.2	361.8	361.3	357.7	351.9	352.4	348.7	346.9	341.5
VERKEHR	209.8	207.9	210.3	213.7	216.9	223.0	224.8	225.7	226.8	223.5	227.3	227.5
DAR.: EISENBAHNEN, STRASSENVERKEHR, LUFTFAHRT	246.9	244.7	248.4	252.8	256.5	266.0	267.2	268.2	269.7	264.6	269.7	269.7
SCHIFFFAHRT	106.6	105.6	104.0	105.3	108.3	104.0	108.0	108.6	109.6	110.2	110.9	111.5
KREDITBANKEN	215.5	215.5	219.9	222.3	226.0	226.3	225.0	220.5	220.9	214.7	213.1	212.8
DAV.: GROSSBANKEN	232.9	232.0	236.9	239.4	244.7	244.6	243.7	238.0	238.5	231.1	228.6	228.6
KREDITBANKEN (OHNE GROSSBANKEN)	189.8	191.1	194.9	197.0	198.2	199.2	197.2	194.5	194.8	190.5	190.3	189.4
HYPOTHEKENBANKEN	196.8	196.4	195.5	196.7	197.2	197.1	196.7	196.1	195.6	195.9	195.5	195.6
VERSICHERUNGSGEWERBE	496.8	498.0	499.8	502.1	504.9	506.5	504.2	499.0	496.7	491.2	485.3	479.2
INSGESAMT ...	252.6	252.7	255.7	257.5	257.8	258.2	257.6	254.1	254.7	252.6	251.0	249.6
DAR.: MEISTGEHANDELTE WERTE	249.1	249.2	253.4	255.4	255.9	256.3	255.4	251.0	252.4	249.8	248.4	247.3
PUBLIKUMSGESELLSCHAFTEN	255.8	256.0	259.7	261.6	262.5	262.9	262.1	258.2	259.2	256.9	255.4	254.1
NEBENWERTE	239.2	238.5	238.6	239.7	237.4	237.9	237.8	236.4	235.0	233.8	232.0	230.3
VOLKSAKTIEN	210.3	210.0	214.0	214.7	213.2	213.3	212.4	204.6	205.1	203.9	203.5	203.0
FINANZIELLER SEKTOR	307.8	308.1	311.2	313.5	316.6	317.3	315.7	311.3	310.8	305.4	302.5	300.3
NICHTFINANZIELLER SEKTOR	232.1	232.0	235.0	236.6	235.9	236.2	235.9	232.8	233.7	232.8	231.7	230.6

INDEX DER AKTIENKURSE NACH TAGESSTÄNDEN

30.12.1980 = 100

WIRTSCHAFTSBEREICHE	18. MAERZ 1987	19. MAERZ 1987	20. MAERZ 1987	23. MAERZ 1987	24. MAERZ 1987	25. MAERZ 1987	26. MAERZ 1987	27. MAERZ 1987	30. MAERZ 1987	31. MAERZ 1987
ENERGIE- UND WASSERVERSORGUNG, BERGBAU	143.3	142.3	142.8	143.4	143.5	144.0	144.5	145.2	145.4	145.3
ENERGIE- UND WASSERVERSORGUNG	148.1	147.0	147.6	148.2	148.3	148.7	149.3	150.0	150.0	150.0
BERGBAU	86.3	85.8	86.0	86.0	86.3	87.6	87.9	88.6	90.7	90.5
VERARBEITENDE INDUSTRIE	245.2	238.8	239.8	242.9	245.1	247.2	252.9	257.9	259.4	257.2
CHEMISCHE INDUSTRIE	235.3	229.2	229.0	231.4	234.2	235.6	242.3	247.1	245.8	245.3
DAV.: GROSSCHEMIE	241.3	234.4	234.7	238.2	241.2	242.5	250.0	256.0	253.4	252.7
SONSTIGE CHEMISCHE INDUSTRIE	226.6	221.8	220.8	221.3	224.0	225.7	231.0	233.8	234.6	234.5
KUNSTSTOFF- UND GUMMIVERARBEITENDE INDUSTRIE ..	375.3	366.9	369.3	371.9	375.8	379.4	384.6	395.7	397.1	394.8
ZEMENTINDUSTRIE	230.4	228.4	226.5	226.9	227.4	227.4	229.3	234.8	239.0	236.6
INDUSTRIE DER STEINE UND ERDEN	283.9	280.2	282.1	283.3	282.3	282.4	284.0	286.2	285.0	285.0
FEINKERAMISCHE UND GLASINDUSTRIE	130.5	129.5	129.3	130.4	130.6	130.4	131.6	133.6	134.7	134.1
EISEN- UND STAHLINDUSTRIE	147.3	144.0	146.9	149.4	150.3	148.6	150.1	153.7	151.5	150.6
NE-METALLINDUSTRIE	104.3	104.1	103.4	103.5	103.2	104.8	107.6	111.0	112.8	112.5
MASCHINENBAU	128.0	125.6	125.2	125.8	125.5	127.2	129.7	131.4	132.0	130.2
STRASSENFAHRZEUGBAU	409.2	396.5	401.7	408.3	412.9	419.5	428.0	442.6	451.7	443.7
SCHIFFBAU	99.9	96.3	98.4	99.0	99.1	97.7	99.0	100.8	99.0	97.3
ELEKTROTECHNISCHE INDUSTRIE	281.7	272.6	273.7	278.4	280.9	282.9	291.2	292.9	295.8	293.4
FEINMECHANISCHE UND OPTISCHE INDUSTRIE	173.9	173.1	171.9	168.5	167.1	168.3	169.1	168.8	170.4	170.4
EBM-, SPIEL- UND SCHMUCKWARENINDUSTRIE	81.2	79.9	79.9	80.7	81.7	82.2	82.1	82.5	83.0	82.8
HOLZ-, PAPIER- UND DRUCKEREIINDUSTRIE	225.3	222.3	222.2	228.1	230.9	230.1	232.6	235.0	236.9	235.2
LEDER-, TEXTIL- UND BEKLEIDUNGSINDUSTRIE	151.3	148.9	148.5	147.4	148.2	149.2	152.3	153.9	154.4	153.7
DAR.: TEXTIL- UND BEKLEIDUNGSINDUSTRIE	152.8	150.6	149.5	147.9	149.1	149.6	152.1	152.6	153.6	152.5
BRAUEREIEN	209.4	208.9	208.6	210.6	210.4	211.5	213.0	212.0	212.0	212.0
ERNAHRUNGSINDUSTRIE (OHNE BRAUEREIEN)	156.4	155.9	155.3	155.6	157.1	158.0	157.6	158.7	159.8	158.9
BAUINDUSTRIE	224.1	215.4	217.8	223.0	224.3	227.2	230.0	233.4	231.9	231.0
INDUSTRIE INSGESAMT ...	229.2	223.5	224.5	227.2	229.2	231.0	235.9	240.2	241.4	239.6
DAR.: GRUNDSTOFFINDUSTRIE	212.0	206.9	207.2	209.4	211.7	212.5	217.8	222.3	221.3	220.7
INVESTITIONSGUETERINDUSTRIE	285.1	276.7	278.7	282.9	285.4	288.9	295.6	301.7	306.0	301.9
VERBRAUCHSGUETERINDUSTRIE	191.9	188.7	188.7	189.5	190.7	191.7	194.5	198.1	199.0	197.9
NAHRUNGS- UND GENUSSMITTELINDUSTRIE	195.3	194.8	194.4	195.9	196.2	197.3	198.2	197.8	198.1	197.9
SONSTIGE WIRTSCHAFTSBEREICHE	289.8	281.2	282.7	287.6	291.8	292.1	296.5	304.2	308.5	305.4
WARENHAUSUNTERNEHMEN	208.5	197.7	200.1	201.7	210.1	211.4	213.9	221.0	222.6	222.4
HANDEL (OHNE WARENHAUSUNTERNEHMEN)	339.1	324.0	326.2	331.9	338.4	344.2	350.7	356.7	359.2	354.2
VERKEHR	224.3	224.2	226.3	225.3	229.1	230.1	224.0	229.7	225.7	224.0
DAR.: EISENBAHNEN, STRASSENVERKEHR, LUFTFAHRT	265.3	265.3	268.2	266.8	272.7	274.1	265.3	273.4	268.2	265.3
SCHIFFFAHRT	111.6	111.0	111.0	111.6	111.0	110.8	110.2	110.4	109.0	110.5
KREDITBANKEN	211.5	205.2	208.3	213.9	217.2	217.6	222.8	226.2	228.5	227.2
DAV.: GROSSBANKEN	227.0	218.8	222.1	229.4	234.0	235.0	240.0	244.7	247.7	245.8
KREDITBANKEN (OHNE GROSSBANKEN)	188.7	185.5	188.2	191.1	192.3	191.7	197.4	198.6	200.0	199.6
HYPOTHEKENBANKEN	195.5	194.2	193.4	192.7	192.2	192.8	195.0	195.4	195.5	196.0
VERSICHERUNGSGEWERBE	475.2	460.9	460.1	466.3	472.3	471.4	476.5	494.5	505.2	497.0
INSGESAMT ...	248.0	241.4	242.6	246.0	248.6	249.9	254.7	260.1	262.2	260.0
DAR.: MEISTGEHANDELTE WERTE	245.7	238.5	240.5	244.7	247.7	249.5	255.5	260.8	262.6	260.5
PUBLIKUMSGESELLSCHAFTEN	252.1	245.0	246.8	250.7	253.6	255.1	260.4	266.2	268.4	265.7
NEBENWERTE	229.9	225.8	224.4	225.6	227.0	227.5	230.1	233.6	235.5	235.1
VOLKSAKTIEN	201.9	198.4	198.3	198.7	201.4	202.1	204.2	207.7	210.3	208.7
FINANZIELLER SEKTOR	298.2	289.7	291.2	296.5	300.3	300.3	305.2	313.2	318.1	314.7
NICHTFINANZIELLER SEKTOR	229.1	223.3	224.4	227.0	229.2	231.1	235.8	240.2	241.4	239.6

INDEX DER AKTIENKURSE NACH TAGESSTÄNDEN

30.12.1980 = 100

WIRTSCHAFTSBEREICHE	01. APRIL 1987	02. APRIL 1987	03. APRIL 1987	06. APRIL 1987	07. APRIL 1987	08. APRIL 1987	09. APRIL 1987	10. APRIL 1987	13. APRIL 1987	14. APRIL 1987	15. APRIL 1987	16. APRIL 1987
ENERGIE- UND WASSERVERSORGUNG, BERGBAU	147.3	148.2	149.5	150.7	149.3	149.4	149.0	148.1	146.7	147.9	148.6	149.1
ENERGIE- UND WASSERVERSORGUNG	152.0	152.9	154.6	155.9	154.4	154.4	154.0	153.2	151.7	152.9	153.7	154.2
BERGBAU	91.5	92.8	89.7	88.7	89.1	89.9	89.6	87.5	87.0	87.8	87.5	88.8
VERARBEITENDE INDUSTRIE	264.7	266.8	265.1	269.3	267.3	266.7	266.1	259.7	253.5	256.2	261.7	262.3
CHEMISCHE INDUSTRIE	253.5	253.8	251.2	257.0	253.9	253.2	253.4	248.4	242.9	245.8	250.4	251.1
DAV.: GROSSCHEMIE	262.4	262.5	259.5	265.7	261.8	260.8	260.7	255.1	249.1	252.2	258.4	257.8
SONSTIGE CHEMISCHE INDUSTRIE	240.3	240.9	238.9	244.0	242.4	242.0	242.7	238.8	234.0	236.6	238.7	241.5
KUNSTSTOFF- UND GUMMIVERARBEITENDE INDUSTRIE	398.2	403.2	402.8	404.9	401.7	401.8	411.4	399.4	388.1	393.3	393.9	396.5
ZEMENTINDUSTRIE	237.0	236.2	236.5	238.4	240.1	236.6	237.5	236.9	236.1	235.3	231.3	229.8
INDUSTRIE DER STEINE UND ERDEN	287.4	290.0	289.7	289.0	288.5	291.1	287.1	284.9	284.2	283.9	284.1	288.0
FEINKERAMISCHE UND GLASINDUSTRIE	134.1	134.2	134.0	133.4	133.2	133.5	133.1	131.5	131.5	132.2	132.2	132.5
EISEN- UND STAHLINDUSTRIE	154.9	155.3	154.7	158.1	156.5	157.6	158.3	153.9	151.2	154.2	156.3	155.2
NE-METALLINDUSTRIE	112.8	112.6	112.7	116.8	118.8	117.4	119.7	117.8	118.0	121.4	124.2	124.4
MASCHINENBAU	134.5	135.5	134.6	135.8	135.5	135.0	134.5	132.7	130.5	130.9	133.0	132.8
STRASSENFAHRZEUGBAU	457.7	460.2	458.3	460.4	460.5	458.5	455.4	440.3	425.5	431.6	444.7	446.0
SCHIFFBAU	90.3	94.4	95.2	94.4	91.9	91.9	91.9	90.7	90.3	89.4	89.4	90.2
ELEKTROTECHNISCHE INDUSTRIE	302.2	309.9	308.3	315.5	310.8	311.0	309.5	300.4	292.4	294.5	302.8	303.8
FEINMECHANISCHE UND OPTISCHE INDUSTRIE	171.3	171.4	174.3	174.9	174.9	175.1	174.6	175.4	172.2	171.5	171.2	171.5
EBM-, SPIEL- UND SCHMUCKWARENINDUSTRIE	83.7	83.6	83.8	84.4	84.7	84.4	84.6	83.4	82.6	82.5	81.8	83.0
HOLZ-, PAPIER- UND DRUCKEREIINDUSTRIE	239.2	243.5	240.3	242.1	242.2	242.6	243.6	239.8	234.3	236.7	239.8	240.6
LEDER-, TEXTIL- UND BEKLEIDUNGSINDUSTRIE	156.0	157.2	156.2	156.7	157.2	157.5	155.6	154.4	153.5	152.9	153.1	153.5
DAR.: TEXTIL- UND BEKLEIDUNGSINDUSTRIE	154.1	155.0	154.2	154.6	155.4	155.7	154.1	152.4	152.7	152.5	152.3	152.5
BRAUEREIEN	213.5	212.8	211.1	212.1	211.5	210.2	210.3	209.1	208.6	208.5	209.3	208.5
ERNAHRUNGSINDUSTRIE (OHNE BRAUEREIEN)	159.4	160.4	162.0	162.6	162.8	161.8	159.9	161.1	160.6	161.1	161.2	161.0
BAUINDUSTRIE	232.4	234.0	234.3	235.8	234.9	234.6	234.4	228.6	227.2	229.1	230.5	229.8
INDUSTRIE INSGESAMT ...	246.1	248.0	246.8	250.5	248.6	248.1	247.6	242.0	236.6	239.1	243.8	244.3
DAR.: GRUNDSTOFFINDUSTRIE	227.4	227.8	225.7	230.8	228.5	228.0	228.4	223.9	219.3	222.2	226.0	226.4
INVESTITIONSGUETERINDUSTRIE	311.1	315.3	313.8	317.6	315.7	315.0	313.2	304.1	295.4	298.3	306.5	307.3
VERBRAUCHSGUETERINDUSTRIE	199.5	200.8	200.3	200.5	200.1	200.3	201.4	197.9	195.2	196.3	196.5	197.3
NAHRUNGS- UND GENUSSMITTELINDUSTRIE	199.1	198.9	198.2	199.0	198.6	197.5	196.9	196.4	195.9	196.0	196.6	196.0
SONSTIGE WIRTSCHAFTSBEREICHE	311.6	313.2	311.7	318.4	316.7	315.0	313.6	307.1	301.5	304.0	309.6	308.9
WARENHAUSUNTERNEHMEN	228.2	226.5	226.5	227.1	226.9	226.8	227.6	223.7	221.5	222.2	225.9	226.2
HANDEL (OHNE WARENHAUSUNTERNEHMEN)	359.7	361.1	357.8	361.7	363.7	362.5	360.5	354.7	349.3	349.4	355.3	358.4
VERKEHR	223.5	222.7	224.5	234.3	235.8	237.4	237.7	234.6	233.6	233.5	235.4	235.2
DAR.: EISENBAHNEN, STRASSENVERKEHR, LUFTFAHRT	265.3	263.8	265.3	279.3	281.5	283.0	283.0	278.6	277.1	277.1	280.0	280.0
SCHIFFFAHRT	108.5	109.6	111.6	112.2	112.2	114.3	114.9	115.8	114.7	114.2	114.5	113.9
KREDITBANKEN	233.6	234.9	232.0	237.6	234.5	232.2	229.8	223.5	218.3	220.8	225.4	225.2
DAV.: GROSSBANKEN	253.0	254.1	250.6	256.7	253.9	251.0	248.5	239.9	233.5	237.1	242.9	243.2
KREDITBANKEN (OHNE GROSSBANKEN)	204.7	206.4	204.3	209.4	205.6	204.3	202.0	199.4	196.0	196.8	199.7	198.6
HYPOTHEKENBANKEN	196.5	196.6	196.2	197.2	197.8	197.0	197.5	196.5	194.4	194.3	194.7	194.5
VERSICHERUNGSGEWERBE	505.5	509.0	509.3	520.8	519.9	518.2	517.6	507.9	499.3	503.5	513.2	510.6
INSGESAMT ...	266.4	268.2	266.9	271.5	269.7	268.9	268.1	262.2	256.7	259.2	264.2	264.3
DAR.: MEISTGEHANDELTE WERTE	268.8	270.8	268.8	273.6	270.9	269.9	268.7	261.2	254.4	257.6	263.8	264.1
PUBLIKUMSGESELLSCHAFTEN	273.2	275.2	273.9	278.6	276.3	275.4	274.6	267.6	261.6	264.5	269.8	269.8
NEBENWERTE	237.0	237.9	236.7	240.9	241.3	240.6	240.0	238.6	235.4	236.3	239.9	240.7
VOLKSAKTIEN	215.8	217.0	214.0	219.8	219.0	217.7	218.0	211.0	206.0	206.2	209.3	210.3
FINANZIELLER SEKTOR	321.2	323.2	321.5	328.7	326.6	324.7	323.1	316.1	310.1	312.9	318.8	317.8
NICHTFINANZIELLER SEKTOR	245.9	247.7	246.5	250.2	248.5	248.0	247.5	242.0	236.8	239.1	243.8	244.3

INDEX DER AKTIENKURSE NACH TAGESSTÄNDEN

30.12.1980 = 100

WIRTSCHAFTSBEREICHE	21. APRIL 1987	22. APRIL 1987	23. APRIL 1987	24. APRIL 1987	27. APRIL 1987	28. APRIL 1987	29. APRIL 1987	30. APRIL 1987
ENERGIE- UND WASSERVERSORGUNG, BERGBAU	149.7	150.8	150.4	149.7	149.0	150.0	150.8	150.6
ENERGIE- UND WASSERVERSORGUNG	154.7	155.9	155.5	154.9	154.2	155.3	156.1	156.0
BERGBAU	89.6	90.4	89.8	88.6	87.3	87.1	87.1	85.7
VERARBEITENDE INDUSTRIE	263.3	267.5	266.6	263.0	255.3	260.1	261.6	260.5
CHEMISCHE INDUSTRIE	251.8	255.2	253.8	251.2	244.4	247.5	249.1	247.4
DAV.: GROSSCHEMIE	258.6	262.0	260.3	257.4	249.0	252.5	254.5	252.5
SONSTIGE CHEMISCHE INDUSTRIE	242.1	245.3	244.5	242.4	238.1	240.6	241.4	240.4
KUNSTSTOFF- UND GUMMIVERARBEITENDE INDUSTRIE	395.3	396.2	399.0	394.2	390.3	397.6	396.2	396.0
ZEMENTINDUSTRIE	229.5	225.3	225.7	225.7	226.7	225.3	224.5	224.4
INDUSTRIE DER STEINE UND ERDEN	287.5	288.7	288.7	287.3	286.2	286.2	286.4	290.6
FEINKERAMISCHE UND GLASINDUSTRIE	133.8	134.6	134.5	133.7	133.6	134.0	133.6	133.8
EISEN- UND STAHLINDUSTRIE	155.3	157.6	158.5	154.8	150.3	154.0	152.5	152.0
NE-METALLINDUSTRIE	125.0	126.4	125.7	124.1	120.0	122.5	122.7	121.8
MASCHINENBAU	132.9	135.5	136.2	135.8	133.1	134.3	134.2	133.5
STRASSENFAHRZEUGBAU	448.5	459.3	458.5	448.7	429.7	444.0	448.5	446.5
SCHIFFBAU	87.9	91.7	91.7	89.4	88.0	89.0	89.5	88.7
ELEKTROTECHNISCHE INDUSTRIE	305.8	310.5	307.6	303.2	294.5	300.4	302.8	302.3
FEINMECHANISCHE UND OPTISCHE INDUSTRIE	172.6	173.8	174.6	173.4	172.0	171.9	172.7	172.4
EBM-, SPIEL- UND SCHMUCKWARENINDUSTRIE	83.4	84.6	83.3	83.1	82.1	82.2	81.1	80.5
HOLZ-, PAPIER- UND DRUCKEREIINDUSTRIE	241.0	240.8	241.3	242.6	236.9	238.7	238.5	236.4
LEDER-, TEXTIL- UND BEKLEIDUNGSINDUSTRIE	153.8	155.0	155.8	155.0	153.1	153.2	153.7	153.2
DAR.: TEXTIL- UND BEKLEIDUNGSINDUSTRIE	151.4	154.0	154.9	154.1	152.0	152.6	153.8	153.1
BRAUEREIEN	208.5	209.4	209.6	209.6	209.0	209.8	210.2	209.1
ERNAHRUNGSINDUSTRIE (OHNE BRAUEREIEN)	160.2	160.6	161.7	159.8	158.5	159.2	158.3	158.0
BAUINDUSTRIE	228.7	231.1	228.7	226.3	224.6	224.1	223.5	221.3
INDUSTRIE INSGESAMT ...	245.2	249.0	248.1	244.9	238.4	242.6	243.9	242.9
DAR.: GRUNDSTOFFINDUSTRIE	227.0	229.7	228.9	226.3	220.3	223.3	224.2	222.9
INVESTITIONSGUETERINDUSTRIE	308.9	315.2	314.0	308.8	298.3	305.7	308.1	307.0
VERBRAUCHSGUETERINDUSTRIE	197.8	198.7	199.5	197.9	196.4	198.0	197.7	197.6
NAHRUNGS- UND GENUSSMITTELINDUSTRIE	195.7	196.5	197.0	196.4	195.6	196.4	196.4	195.6
SONSTIGE WIRTSCHAFTSBEREICHE	307.9	309.8	308.6	305.9	297.2	301.0	302.4	301.6
WARENHAUSUNTERNEHMEN	224.3	225.0	223.7	223.4	217.3	220.8	224.7	224.5
HANDEL (OHNE WARENHAUSUNTERNEHMEN)	357.1	363.8	361.4	360.0	356.2	356.1	356.1	357.3
VERKEHR	235.4	234.5	232.5	231.4	227.8	230.3	228.2	229.3
DAR.: EISENBAHNEN, STRASSENVERKEHR, LUFTFAHRT	280.0	278.6	275.6	274.1	269.1	272.7	269.9	271.4
SCHIFFFAHRT	115.0	114.7	115.2	115.0	115.0	114.8	114.4	114.5
KREDITBANKEN	223.9	225.8	223.0	220.3	214.2	218.0	220.8	219.3
DAV.: GROSSBANKEN	241.3	243.4	239.8	236.1	229.6	234.6	239.0	237.2
KREDITBANKEN (OHNE GROSSBANKEN)	198.4	199.7	198.3	197.3	191.6	193.5	193.7	192.7
HYPOTHEKENBANKEN	195.1	195.4	194.8	194.0	193.7	193.0	192.2	192.5
VERSICHERUNGSGEWERBE	509.8	512.5	513.9	509.8	492.4	498.3	497.8	497.1
INSGESAMT ...	264.6	267.8	266.9	263.8	256.6	260.7	262.1	261.1
DAR.: MEISTGEHANDELTE WERTE	264.7	269.0	267.4	263.4	254.7	260.3	262.6	261.4
PUBLIKUMSGESELLSCHAFTEN	270.2	273.9	272.7	269.2	260.9	265.8	267.5	266.4
NEBENWERTE	240.7	241.4	241.5	240.7	237.8	238.5	238.6	237.9
VOLKSAKTIEN	213.7	218.3	217.9	214.6	207.4	211.5	212.8	211.9
FINANZIELLER SEKTOR	316.9	318.9	317.7	314.7	305.4	309.4	310.9	309.8
NICHTFINANZIELLER SEKTOR	245.1	248.7	247.8	244.8	238.3	242.4	243.8	242.8

INDEX DER AKTIENKURSE NACH TAGESSTÄNDEN

30.12.1980 = 100

WIRTSCHAFTSBEREICHE	04. MAI 1987	05. MAI 1987	06. MAI 1987	07. MAI 1987	08. MAI 1987	11. MAI 1987	12. MAI 1987	13. MAI 1987	14. MAI 1987	15. MAI 1987	18. MAI 1987	19. MAI 1987
ENERGIE- UND WASSERVERSORGUNG, BERGBAU	150.7	150.7	150.8	150.2	149.7	149.7	150.1	150.7	149.7	149.8	149.3	149.1
ENERGIE- UND WASSERVERSORGUNG	156.2	156.2	156.5	155.8	155.2	155.1	155.5	156.1	155.1	155.2	154.8	154.6
BERGBAU	85.2	83.9	82.3	81.7	84.2	84.8	84.8	85.4	85.1	84.4	83.3	82.7
VERARBEITENDE INDUSTRIE	259.7	261.1	264.5	264.6	263.5	264.5	262.8	264.9	263.6	261.6	260.8	259.4
CHEMISCHE INDUSTRIE	247.2	248.0	251.5	252.4	251.8	253.2	251.5	255.2	253.8	252.3	251.7	250.0
DAV.: GROSSCHEMIE	252.2	253.1	256.7	258.3	257.3	259.8	257.6	262.3	261.2	259.0	258.3	255.9
SONSTIGE CHEMISCHE INDUSTRIE	240.2	241.1	244.2	244.1	244.0	243.9	242.9	244.9	243.1	242.5	242.1	241.8
KUNSTSTOFF- UND GUMMIVERARBEITENDE INDUSTRIE	393.2	398.3	401.8	406.7	408.5	408.8	403.0	405.1	405.1	401.1	402.1	405.0
ZEMENTINDUSTRIE	224.6	224.0	223.6	223.6	222.2	221.1	223.7	223.8	221.4	223.8	226.3	224.1
INDUSTRIE DER STEINE UND ERDEN	285.9	288.1	288.9	286.2	283.3	278.1	274.9	273.4	270.3	270.0	275.5	279.8
FEINKERAMISCHE UND GLASINDUSTRIE	133.8	133.9	134.0	133.7	133.6	133.2	133.1	133.6	134.6	134.7	134.8	134.6
EISEN- UND STAHLINDUSTRIE	151.0	152.4	154.9	152.7	152.8	152.0	148.4	150.1	148.5	147.7	147.2	146.3
NE-METALLINDUSTRIE	122.1	123.6	122.8	123.0	123.3	124.2	124.1	127.0	125.4	124.8	124.5	123.6
MASCHINENBAU	133.7	133.7	133.9	133.8	134.0	133.9	133.1	133.0	132.5	131.2	130.5	130.3
STRASSENFAHRZEUGBAU	443.6	447.9	456.2	456.0	451.7	452.1	449.6	452.8	449.6	446.6	444.8	443.1
SCHIFFBAU	87.8	85.3	86.1	82.8	84.4	86.1	87.4	87.3	86.2	82.9	82.8	80.8
ELEKTROTECHNISCHE INDUSTRIE	301.1	302.7	306.7	306.2	303.9	307.0	305.1	306.1	305.3	301.1	300.0	298.0
FEINMECHANISCHE UND OPTISCHE INDUSTRIE	172.3	170.5	170.1	169.6	168.5	168.3	167.2	166.5	165.2	166.1	164.8	165.1
EBM-, SPIEL- UND SCHMUCKWARENINDUSTRIE	79.9	78.3	79.7	80.3	80.8	81.1	80.3	80.5	81.0	79.9	79.0	77.8
HOLZ-, PAPIER- UND DRUCKEREIINDUSTRIE	237.1	238.0	239.4	240.9	241.0	241.5	241.0	243.5	244.5	242.9	242.5	241.1
LEDER-, TEXTIL- UND BEKLEIDUNGSINDUSTRIE	151.9	151.2	152.5	154.1	153.7	153.6	153.5	153.9	154.4	153.9	153.8	152.7
DAR.: TEXTIL- UND BEKLEIDUNGSINDUSTRIE	151.7	151.2	152.8	154.9	153.6	153.7	153.4	154.0	154.4	154.0	153.9	152.9
BRAUEREIEN	210.0	210.7	212.1	212.6	213.1	212.2	212.3	212.1	213.1	212.5	211.7	209.9
ERNAHRUNGSINDUSTRIE (OHNE BRAUEREIEN)	158.5	158.2	158.9	160.6	163.6	163.4	162.8	161.3	163.1	162.1	160.9	160.0
BAUINDUSTRIE	221.4	221.8	222.0	222.2	221.7	220.1	217.6	219.4	219.0	218.6	218.7	217.9
INDUSTRIE INSGESAMT ...	242.2	243.4	246.3	246.3	245.2	246.0	244.6	246.6	245.3	243.6	242.9	241.7
DAR.: GRUNDSTOFFINDUSTRIE	222.5	223.5	226.3	226.7	226.2	227.2	225.4	228.5	227.1	225.8	225.4	224.0
INVESTITIONSGUETERINDUSTRIE	305.6	307.6	312.0	311.7	309.5	310.8	309.0	310.4	308.9	305.9	304.6	303.1
VERBRAUCHSGUETERINDUSTRIE	196.6	197.4	198.6	200.0	200.0	199.9	198.7	199.5	200.1	199.1	199.3	199.4
NAHRUNGS- UND GENUSSMITTELINDUSTRIE	196.3	196.7	198.0	198.9	200.0	199.4	199.2	198.6	199.9	199.2	198.3	196.7
SONSTIGE WIRTSCHAFTSBEREICHE	299.6	298.8	300.7	298.4	294.5	296.1	295.7	297.0	294.0	289.5	289.5	285.6
WARENHAUSUNTERNEHMEN	222.5	226.4	231.1	231.8	230.7	230.8	229.4	231.2	231.6	234.1	231.2	228.8
HANDEL (OHNE WARENHAUSUNTERNEHMEN)	357.8	358.6	359.8	365.6	366.5	364.1	361.7	363.2	358.8	355.3	356.0	346.6
VERKEHR	228.2	224.1	225.9	224.1	226.2	225.5	225.6	225.0	224.4	220.4	220.5	216.0
DAR.: EISENBAHNEN, STRASSENVERKEHR, LUFTFAHRT	269.9	265.5	266.9	265.5	268.4	265.5	265.4	265.3	265.3	259.3	259.4	253.5
SCHIFFFAHRT	114.6	110.3	113.2	110.5	110.6	116.2	116.9	115.6	112.9	115.1	114.9	113.8
KREDITBANKEN	218.0	218.7	220.4	219.0	217.1	216.2	213.9	216.5	214.5	209.2	209.0	206.6
DAV.: GROSSBANKEN	236.1	236.8	238.2	236.4	234.1	233.4	231.7	234.7	232.2	224.6	224.7	222.4
KREDITBANKEN (OHNE GROSSBANKEN)	191.1	191.8	194.1	193.3	192.0	190.7	187.5	189.3	188.1	186.6	185.9	183.3
HYPOTHEKENBANKEN	191.8	192.2	191.9	192.0	191.7	191.1	190.8	191.1	191.5	191.5	189.7	189.6
VERSICHERUNGSGEWERBE	493.4	488.6	490.7	484.6	474.2	481.9	485.1	484.8	478.2	471.7	473.1	465.9
INSGESAMT ...	260.0	260.6	263.1	262.5	260.5	261.8	260.5	262.2	260.4	257.8	257.3	255.3
DAR.: MEISTGEHANDELTE WERTE	260.2	261.9	265.6	265.3	263.6	264.2	262.1	264.8	263.1	260.2	259.4	257.7
PUBLIKUMSGESELLSCHAFTEN	265.4	266.0	269.1	268.5	266.5	267.3	266.0	268.0	266.0	263.2	262.6	260.7
NEBENWERTE	236.8	237.0	237.2	236.4	234.7	236.7	236.6	237.2	236.2	234.8	234.4	232.0
VOLKSAKTIEN	211.3	214.0	218.4	219.2	219.6	221.7	221.7	222.8	222.0	218.9	218.4	218.9
FINANZIELLER SEKTOR	307.7	306.6	308.2	305.4	300.8	302.8	302.5	304.0	300.6	295.4	295.6	291.8
NICHTFINANZIELLER SEKTOR	242.1	243.3	246.2	246.3	245.3	246.0	244.6	246.5	245.3	243.7	242.9	241.5

INDEX DER AKTIENKURSE NACH TAGESSTÄNDEN

30.12.1980 = 100

WIRTSCHAFTSBEREICHE	20. MAI 1987	21. MAI 1987	22. MAI 1987	25. MAI 1987	26. MAI 1987	27. MAI 1987	29. MAI 1987
ENERGIE- UND WASSERVERSORGUNG, BERGBAU	148.7	148.3	148.6	147.8	148.0	148.1	148.3
ENERGIE- UND WASSERVERSORGUNG	154.2	153.9	154.1	153.3	153.6	153.7	153.8
BERGBAU	83.1	81.5	82.1	81.9	81.6	80.9	81.6
VERARBEITENDE INDUSTRIE	256.8	256.6	257.8	257.2	258.7	262.8	262.9
CHEMISCHE INDUSTRIE	248.0	248.4	248.6	248.3	250.5	254.6	254.4
DAV.: GROSSCHEMIE	253.4	253.6	253.8	253.5	256.3	260.6	260.8
SONSTIGE CHEMISCHE INDUSTRIE	240.6	241.1	241.3	241.1	242.4	246.2	245.1
KUNSTSTOFF- UND GUMMIVERARBEITENDE INDUSTRIE	401.0	402.3	401.2	397.6	399.5	402.0	402.6
ZEMENTINDUSTRIE	223.7	224.2	218.7	218.3	217.7	212.9	212.7
INDUSTRIE DER STEINE UND ERDEN	283.2	288.8	290.7	291.7	293.4	293.7	294.8
FEINKERAMISCHE UND GLASINDUSTRIE	134.4	134.9	135.5	135.8	135.0	134.7	134.7
EISEN- UND STAHLINDUSTRIE	143.6	144.4	143.5	143.2	144.5	147.1	147.2
NE-METALLINDUSTRIE	122.8	122.3	120.3	120.3	121.2	120.8	120.1
MASCHINENBAU	129.3	129.3	129.8	130.5	130.8	131.8	131.6
STRASSENFAHRZEUGBAU	439.2	439.1	445.4	443.1	446.2	455.1	456.3
SCHIFFBAU	77.1	77.9	78.8	79.4	78.0	77.2	77.2
ELEKTROTECHNISCHE INDUSTRIE	293.6	291.3	292.4	291.6	291.7	298.2	297.7
FEINMECHANISCHE UND OPTISCHE INDUSTRIE	165.0	165.9	165.4	165.7	166.0	164.0	164.1
EBM-, SPIEL- UND SCHMUCKWARENINDUSTRIE	76.4	76.7	77.4	77.7	78.2	78.2	80.1
HOLZ-, PAPIER- UND DRUCKEREIINDUSTRIE	237.3	238.9	239.5	238.9	238.3	238.5	238.3
LEDER-, TEXTIL- UND BEKLEIDUNGSINDUSTRIE	151.9	152.0	152.5	152.4	153.7	154.3	155.6
DAR.: TEXTIL- UND BEKLEIDUNGSINDUSTRIE	152.6	152.6	153.2	153.6	154.4	154.9	156.0
BRAUEREIEN	207.1	208.2	208.2	207.2	206.5	207.0	207.2
ERNAHRUNGSINDUSTRIE (OHNE BRAUEREIEN)	157.6	159.1	161.0	161.7	162.8	163.6	166.1
BAUINDUSTRIE	214.2	213.7	213.3	212.9	212.5	212.9	209.9
INDUSTRIE INSGESAMT ...	239.4	239.2	240.2	239.6	240.8	244.3	244.3
DAR.: GRUNDSTOFFINDUSTRIE	222.0	222.4	222.2	222.0	223.8	227.1	226.9
INVESTITIONSGUETERINDUSTRIE	299.8	298.9	301.6	300.7	301.9	307.6	307.8
VERBRAUCHSGUETERINDUSTRIE	198.2	198.7	198.9	198.3	198.8	199.4	200.0
NAHRUNGS- UND GENUSSMITTELINDUSTRIE	194.0	195.2	195.8	195.3	195.1	195.6	196.5
SONSTIGE WIRTSCHAFTSBEREICHE	280.5	281.4	280.4	278.0	276.5	279.3	277.2
WARENHAUSUNTERNEHMEN	219.3	220.3	223.4	223.0	225.8	226.8	228.5
HANDEL (OHNE WARENHAUSUNTERNEHMEN)	338.3	337.4	337.5	338.8	346.7	346.2	344.5
VERKEHR	215.8	201.7	214.9	212.9	210.8	213.3	215.1
DAR.: EISENBAHNEN, STRASSENVERKEHR, LUFTFAHRT	252.8	232.9	250.6	247.6	243.9	247.6	250.6
SCHIFFFAHRT	114.7	115.2	117.9	117.8	119.4	119.4	118.3
KREDITBANKEN	201.5	202.7	202.2	200.6	201.9	205.4	203.9
DAV.: GROSSBANKEN	216.0	217.7	216.7	214.5	216.8	220.3	219.9
KREDITBANKEN (OHNE GROSSBANKEN)	180.3	180.6	180.9	180.3	179.9	183.8	180.1
HYPOTHEKENBANKEN	188.4	187.4	187.4	187.3	187.1	186.3	187.1
VERSICHERUNGSGEWERBE	460.5	463.3	458.6	453.1	444.2	447.8	442.6
INSGESAMT ...	252.1	252.3	252.7	251.5	251.9	255.2	254.5
DAR.: MEISTGEHANDELTE WERTE	254.2	254.3	255.5	254.5	256.3	260.8	260.5
PUBLIKUMSGESELLSCHAFTEN	257.2	257.6	258.0	256.7	257.3	261.0	260.5
NEBENWERTE	230.0	229.4	229.4	229.2	228.3	230.0	228.5
VOLKSAKTIEN	217.3	218.9	221.0	221.0	224.1	228.1	227.7
FINANZIELLER SEKTOR	287.0	288.5	286.6	283.9	281.7	284.8	282.3
NICHTFINANZIELLER SEKTOR	239.0	238.6	239.8	239.3	240.5	243.9	243.9

INDEX DER AKTIENKURSE NACH TAGESSTÄNDEN

30.12.1980 = 100

WIRTSCHAFTSBEREICHE	01. JUNI 1987	02. JUNI 1987	03. JUNI 1987	04. JUNI 1987	05. JUNI 1987	09. JUNI 1987	10. JUNI 1987	11. JUNI 1987	12. JUNI 1987	15. JUNI 1987	16. JUNI 1987	19. JUNI 1987
ENERGIE- UND WASSERVERSORGUNG, BERGBAU	149.1	148.8	147.3	147.5	146.6	147.1	147.3	147.5	148.0	148.1	148.0	149.3
ENERGIE- UND WASSERVERSORGUNG	154.7	154.4	152.8	153.0	152.1	152.6	152.8	153.1	153.6	153.6	153.5	154.8
BERGBAU	81.5	81.2	81.1	80.5	80.6	80.0	80.6	80.1	80.9	83.1	83.0	82.9
VERARBEITENDE INDUSTRIE	267.2	263.0	263.4	264.7	263.0	262.1	263.2	265.4	265.0	268.7	270.0	275.3
CHEMISCHE INDUSTRIE	256.9	253.5	252.9	254.0	252.9	252.9	254.2	257.1	257.7	261.5	262.5	267.3
DAV.: GROSSCHEMIE	263.7	259.8	258.3	260.1	259.1	259.0	260.7	264.6	265.6	269.3	270.9	277.5
SONSTIGE CHEMISCHE INDUSTRIE	247.1	244.5	245.5	245.4	244.1	244.2	244.7	246.2	246.0	250.2	250.1	252.1
KUNSTSTOFF- UND GUMMIVERARBEITENDE INDUSTRIE	405.0	403.2	405.2	405.7	403.2	404.7	403.8	403.2	398.1	398.2	403.2	409.5
ZEMENTINDUSTRIE	214.5	214.4	213.7	214.1	213.8	206.3	205.2	207.6	208.0	207.7	209.2	206.4
INDUSTRIE DER STEINE UND ERDEN	298.1	300.5	305.4	304.5	305.4	305.4	305.1	304.9	305.9	307.8	306.9	307.8
FEINKERAMISCHE UND GLASINDUSTRIE	135.1	134.0	133.8	133.8	133.7	133.6	133.2	133.7	133.2	133.8	134.8	134.9
EISEN- UND STAHLINDUSTRIE	148.7	143.8	144.5	144.1	143.1	141.1	141.4	143.3	143.5	145.5	146.0	146.5
NE-METALLINDUSTRIE	121.4	119.8	117.4	119.9	118.5	118.5	118.9	119.7	118.3	117.8	117.6	118.0
MASCHINENBAU	133.7	132.3	131.9	131.8	131.9	132.2	132.1	132.0	131.9	133.5	134.1	136.3
STRASSENFAHRZEUGBAU	468.6	459.1	462.0	467.2	462.0	459.1	462.6	466.9	465.7	474.2	477.2	491.1
SCHIFFBAU	77.3	75.6	73.9	73.8	72.8	74.4	73.7	76.9	81.2	88.7	86.7	85.8
ELEKTROTECHNISCHE INDUSTRIE	303.4	298.6	300.0	300.4	298.2	296.5	297.5	299.4	297.4	301.1	303.3	310.1
FEINMECHANISCHE UND OPTISCHE INDUSTRIE	164.6	165.9	167.0	168.3	167.9	168.5	167.8	166.6	164.6	164.3	165.2	164.4
EBM-, SPIEL- UND SCHMUCKWARENINDUSTRIE	81.4	80.3	79.4	79.2	79.9	80.0	80.2	80.7	80.9	81.2	80.9	81.4
HOLZ-, PAPIER- UND DRUCKEREIINDUSTRIE	242.0	240.8	239.0	239.0	236.6	235.0	236.9	238.6	239.2	237.5	237.5	240.6
LEDER-, TEXTIL- UND BEKLEIDUNGSINDUSTRIE	156.4	154.8	155.2	154.7	154.7	153.5	152.1	152.9	151.8	153.2	153.5	155.0
DAR.: TEXTIL- UND BEKLEIDUNGSINDUSTRIE	156.7	155.0	155.4	155.8	155.4	154.2	152.9	153.1	151.8	152.3	152.6	154.8
BRAUEREIEN	208.4	207.8	207.2	206.9	209.2	208.1	207.8	207.7	208.4	209.0	208.1	209.0
ERNAHRUNGSINDUSTRIE (OHNE BRAUEREIEN)	164.8	164.8	162.2	162.0	161.8	162.7	161.8	161.8	162.2	160.2	160.4	159.1
BAUINDUSTRIE	209.0	204.9	201.0	199.5	199.1	198.4	198.2	200.1	198.7	199.5	199.9	200.2
INDUSTRIE INSGESAMT ...	248.0	244.4	244.4	245.5	244.0	243.2	244.2	246.1	245.8	248.9	250.0	254.6
DAR.: GRUNDSTOFFINDUSTRIE	229.2	225.8	225.4	226.3	225.2	224.6	225.6	228.3	228.6	231.7	232.4	236.1
INVESTITIONSGUTERINDUSTRIE	314.8	309.3	310.7	312.5	309.9	308.5	310.0	312.2	311.0	315.9	317.8	325.7
VERBRAUCHSGUTERINDUSTRIE	200.7	199.3	199.7	199.6	199.0	198.9	198.0	198.4	196.8	197.6	199.1	200.9
NAHRUNGS- UND GENUSSMITTELINDUSTRIE	197.0	196.6	195.4	195.1	196.7	196.2	195.7	195.7	196.3	196.1	195.6	195.8
SONSTIGE WIRTSCHAFTSBEREICHE	281.8	277.6	275.7	275.8	273.7	271.3	269.7	271.3	272.1	277.4	284.9	297.2
WARENHAUSUNTERNEHMEN	232.7	228.8	228.4	226.7	225.0	224.6	225.6	225.8	225.2	226.8	228.6	231.7
HANDEL (OHNE WARENHAUSUNTERNEHMEN)	345.3	340.1	328.3	324.4	328.0	327.7	326.6	327.2	325.9	329.7	331.3	340.5
VERKEHR	215.1	211.5	215.0	212.2	213.9	214.8	218.2	224.3	228.2	227.4	228.6	230.8
DAR.: EISENBAHNEN, STRASSENVERKEHR, LUFTFAHRT	250.6	246.2	249.9	245.4	247.6	248.4	253.5	262.4	268.3	266.9	268.4	270.5
SCHIFFFAHRT	117.5	116.4	120.2	121.5	122.1	122.9	122.3	123.0	121.8	122.7	123.1	124.3
KREDITBANKEN	207.6	204.5	204.0	203.3	201.6	200.1	198.5	199.7	200.3	204.3	208.6	218.7
DAV.: GROSSBANKEN	224.7	220.4	220.7	220.5	218.1	216.1	214.4	215.8	216.2	220.2	225.3	238.2
KREDITBANKEN (OHNE GROSSBANKEN)	182.3	181.1	179.3	177.8	177.1	176.4	174.8	175.8	176.7	180.7	184.0	189.3
HYPOTHEKENBANKEN	188.0	184.8	183.8	183.6	183.2	181.0	180.4	180.8	180.5	181.5	181.9	182.1
VERSICHERUNGSGEWERBE	450.6	444.2	439.8	442.6	438.0	433.0	429.9	432.4	434.4	444.9	462.7	485.8
INSGESAMT ...	258.4	254.7	254.1	254.9	253.2	251.9	252.1	253.9	254.0	257.7	260.8	267.8
DAR.: MEISTGEHANDELTE WERTE	265.3	260.8	260.9	261.8	259.8	258.6	259.4	261.9	261.8	266.0	268.3	275.8
PUBLIKUMSGESELLSCHAFTEN	265.1	260.8	260.4	261.4	259.6	258.1	258.4	260.4	260.6	264.6	267.8	275.9
NEBENWERTE	229.7	228.5	226.9	226.7	225.2	225.2	224.6	225.6	225.2	227.9	230.8	233.1
VOLKSAKTIEN	232.1	229.1	229.1	229.8	228.0	226.6	227.2	231.1	231.7	236.0	234.9	237.3
FINANZIELLER SEKTOR	287.2	283.0	281.1	281.6	279.1	276.3	274.3	275.9	276.8	282.7	291.2	304.7
NICHTFINANZIELLER SEKTOR	247.5	243.9	243.8	244.7	243.3	242.6	243.5	245.4	245.2	248.1	249.3	253.9

INDEX DER AKTIENKURSE NACH TAGESSTÄNDEN

30.12.1980 = 100

WIRTSCHAFTSBEREICHE	22. JUNI 1987	23. JUNI 1987	24. JUNI 1987	25. JUNI 1987	26. JUNI 1987	29. JUNI 1987	30. JUNI 1987
ENERGIE- UND WASSERVERSORGUNG, BERGBAU	149.5	149.6	148.0	148.6	149.3	149.8	149.1
ENERGIE- UND WASSERVERSORGUNG	155.0	155.1	153.5	154.1	154.8	155.4	154.7
BERGBAU	83.8	83.3	82.3	82.5	82.8	82.6	81.0
VERARBEITENDE INDUSTRIE	280.8	283.9	276.7	280.2	281.3	281.1	277.7
CHEMISCHE INDUSTRIE	273.0	274.8	266.0	269.2	268.4	267.9	265.3
DAV.: GROSSCHEMIE	285.5	288.7	278.1	281.9	279.5	278.3	274.5
SONSTIGE CHEMISCHE INDUSTRIE	254.1	253.7	247.6	249.9	251.6	252.3	251.6
KUNSTSTOFF- UND GUMMIVERARBEITENDE INDUSTRIE	418.4	421.4	411.7	417.4	414.8	413.7	407.7
ZEMENTINDUSTRIE	208.0	207.9	203.7	200.9	200.3	206.2	205.5
INDUSTRIE DER STEINE UND ERDEN	311.2	319.2	314.8	322.5	322.3	322.0	321.0
FEINKERAMISCHE UND GLASINDUSTRIE	136.8	137.6	136.5	136.1	134.9	135.2	134.6
EISEN- UND STAHLINDUSTRIE	147.6	151.9	147.4	148.8	150.9	150.0	148.3
NE-METALLINDUSTRIE	119.1	119.2	120.6	121.1	120.3	121.3	122.7
MASCHINENBAU	138.9	140.5	138.4	140.0	140.9	140.7	140.2
STRASSENFAHRZEUGBAU	505.2	513.7	498.8	509.7	514.8	516.5	510.7
SCHIFFBAU	84.6	80.5	81.3	84.7	86.8	84.3	82.6
ELEKTROTECHNISCHE INDUSTRIE	314.5	318.1	311.4	313.1	314.8	313.5	305.7
FEINMECHANISCHE UND OPTISCHE INDUSTRIE	165.1	166.3	167.5	168.0	167.9	168.4	167.8
EBM-, SPIEL- UND SCHMUCKWARENINDUSTRIE	82.1	82.9	81.5	81.3	81.2	81.2	81.2
HOLZ-, PAPIER- UND DRUCKEREIINDUSTRIE	244.3	245.7	243.6	244.4	249.3	250.4	247.8
LEDER-, TEXTIL- UND BEKLEIDUNGSINDUSTRIE	154.6	155.8	155.7	155.8	155.4	156.2	154.8
DAR.: TEXTIL- UND BEKLEIDUNGSINDUSTRIE	154.2	154.7	154.6	155.0	156.0	156.6	154.3
BRAUEREIEN	208.7	207.5	207.6	207.3	210.0	209.7	210.0
ERNAHRUNGSINDUSTRIE (OHNE BRAUEREIEN)	157.5	160.5	157.4	158.6	159.7	160.7	159.8
BAUINDUSTRIE	200.5	199.8	197.9	197.0	197.6	198.1	199.3
INDUSTRIE INSGESAMT ...	259.2	261.8	255.5	258.5	259.5	259.5	256.6
DAR.: GRUNDSTOFFINDUSTRIE	240.6	242.6	235.4	238.1	237.8	237.5	235.4
INVESTITIONSGUETERINDUSTRIE	332.9	337.5	329.3	334.1	336.8	336.8	331.6
VERBRAUCHSGUETERINDUSTRIE	203.4	204.9	202.6	203.5	202.3	202.5	200.6
NAHRUNGS- UND GENUSSMITTELINDUSTRIE	195.1	195.1	194.3	194.4	196.7	196.8	196.7
SONSTIGE WIRTSCHAFTSBEREICHE	302.0	302.1	295.7	298.4	301.3	299.8	300.7
WARENHAUSUNTERNEHMEN	230.6	232.5	227.1	229.4	231.3	231.6	230.2
HANDEL (OHNE WARENHAUSUNTERNEHMEN)	347.8	348.7	343.6	350.2	349.1	348.5	346.3
VERKEHR	233.6	235.2	230.8	230.2	233.2	231.3	229.6
DAR.: EISENBAHNEN, STRASSENVERKEHR, LUFTFAHRT	274.2	275.7	268.2	267.5	271.9	268.2	265.3
SCHIFFFAHRT	124.2	126.5	129.3	129.4	128.9	131.5	132.7
KREDITBANKEN	220.9	224.0	217.7	220.0	222.1	222.2	220.2
DAV.: GROSSBANKEN	241.4	244.9	236.4	238.7	241.4	241.6	240.0
KREDITBANKEN (OHNE GROSSBANKEN)	189.7	192.5	189.6	192.1	193.1	193.1	190.3
HYPOTHEKENBANKEN	182.9	184.9	182.9	182.4	182.8	182.4	183.2
VERSICHERUNGSGEWERBE	497.8	491.0	482.9	487.4	492.9	487.8	495.2
INSGESAMT ...	272.5	274.3	268.0	270.9	272.5	272.0	270.3
DAR.: MEISTGEHANDELTE WERTE	280.9	284.6	276.2	280.0	281.5	281.4	277.7
PUBLIKUMSGESELLSCHAFTEN	281.1	283.6	275.7	279.2	281.1	280.6	278.5
NEBENWERTE	235.4	234.0	234.4	234.8	235.1	234.9	234.7
VOLKSAKTIEN	241.2	244.7	236.3	242.9	244.8	246.1	244.7
FINANZIELLER SEKTOR	309.9	309.8	303.2	306.0	309.1	307.4	308.7
NICHTFINANZIELLER SEKTOR	258.3	260.8	254.6	257.5	258.6	258.5	255.7

INDEX DER AKTIENKURSE NACH TAGESSTÄNDEN

30.12.1980 = 100

WIRTSCHAFTSBEREICHE	01. JULI 1987	02. JULI 1987	03. JULI 1987	06. JULI 1987	07. JULI 1987	08. JULI 1987	09. JULI 1987	10. JULI 1987	13. JULI 1987	14. JULI 1987	15. JULI 1987	16. JULI 1987
ENERGIE- UND WASSERVERSORGUNG, BERGBAU	148.8	149.7	149.3	148.7	148.0	148.6	148.4	148.1	147.8	148.0	148.8	149.0
ENERGIE- UND WASSERVERSORGUNG	154.3	155.3	154.8	154.2	153.5	154.0	153.8	153.5	153.1	153.2	154.0	154.2
BERGBAU	82.0	82.2	82.6	82.8	82.0	82.9	83.8	84.5	84.7	86.4	86.6	87.5
VERARBEITENDE INDUSTRIE	272.4	277.0	279.9	278.4	278.4	281.2	278.6	279.4	280.7	283.5	287.0	285.8
CHEMISCHE INDUSTRIE	262.3	267.9	272.4	271.6	271.2	272.8	270.7	270.4	271.3	273.3	276.9	276.4
DAV.: GROSSCHEMIE	270.9	277.4	282.5	281.2	280.4	281.5	278.8	280.3	281.8	284.5	288.9	288.8
SONSTIGE CHEMISCHE INDUSTRIE	249.7	253.6	257.3	257.2	257.7	260.0	259.0	255.6	255.7	256.4	258.9	257.6
KUNSTSTOFF- UND GUMMIVERARBEITENDE INDUSTRIE ..	403.4	405.5	412.1	413.8	416.5	424.7	421.8	422.5	421.8	424.2	425.9	430.5
ZEMENTINDUSTRIE	204.6	202.9	208.1	211.3	203.4	203.1	208.0	212.5	216.0	217.5	218.0	219.3
INDUSTRIE DER STEINE UND ERDEN	321.8	324.7	323.2	321.9	322.0	323.7	321.9	323.1	323.8	324.5	324.3	322.1
FEINKERAMISCHE UND GLASINDUSTRIE	133.7	134.9	134.5	134.5	134.3	134.8	134.1	135.2	136.2	136.2	137.6	136.7
EISEN- UND STAHLINDUSTRIE	147.1	149.5	151.1	151.0	149.3	150.3	147.2	146.8	147.6	149.5	153.4	157.0
NE-METALLINDUSTRIE	123.3	123.3	123.5	121.3	123.8	127.3	126.3	128.0	128.4	130.0	131.8	133.3
MASCHINENBAU	139.6	140.7	143.0	142.8	142.3	144.1	142.2	142.4	142.9	144.0	146.4	146.7
STRASSENFAHRZEUGBAU	497.1	506.8	510.1	510.1	511.6	520.3	512.7	515.1	517.3	525.2	533.4	528.1
SCHIFFBAU	78.6	78.2	79.4	78.7	77.8	77.9	77.0	78.4	77.5	77.5	77.6	77.8
ELEKTROTECHNISCHE INDUSTRIE	294.5	299.1	300.4	294.2	295.0	297.5	296.2	298.4	300.5	303.3	305.0	302.0
FEINMECHANISCHE UND OPTISCHE INDUSTRIE	166.8	165.6	165.9	166.3	166.4	166.1	165.3	164.6	165.3	167.0	166.2	166.6
EBM-, SPIEL- UND SCHMUCKWARENINDUSTRIE	80.0	79.7	80.8	81.6	80.2	80.6	80.9	81.8	81.9	81.4	82.2	82.1
HOLZ-, PAPIER- UND DRUCKEREIINDUSTRIE	245.5	248.2	252.0	250.1	246.6	247.8	247.6	250.4	252.4	255.5	259.0	256.7
LEDER-, TEXTIL- UND BEKLEIDUNGSINDUSTRIE	155.0	155.6	155.7	156.1	155.7	156.5	156.1	156.5	156.0	156.3	156.8	156.8
DAR.: TEXTIL- UND BEKLEIDUNGSINDUSTRIE	154.6	155.3	155.5	156.2	155.8	156.5	156.3	156.5	155.7	155.8	155.7	155.7
BRAUEREIEN	210.1	209.3	210.4	210.4	209.7	208.4	209.1	208.4	209.2	209.5	210.2	210.5
ERNAHRUNGSINDUSTRIE.(OHNE BRAUEREIEN)	160.1	161.8	160.9	160.5	162.2	162.3	163.6	163.2	163.1	163.3	164.4	162.2
BAUINDUSTRIE	197.1	196.1	198.2	201.3	202.3	203.2	202.9	203.0	203.1	201.0	202.5	202.9
INDUSTRIE INSGESAMT ...	252.1	256.0	258.3	257.1	257.0	259.4	257.3	257.9	258.9	261.2	264.3	263.3
DAR.: GRUNDSTOFFINDUSTRIE	233.0	237.5	241.2	240.5	239.9	241.4	239.5	239.4	240.4	242.3	245.7	246.0
INVESTITIONSGUETERINDUSTRIE	322.5	327.8	330.1	327.7	328.3	332.7	329.1	330.8	332.5	336.6	340.6	337.8
VERBRAUCHSGUETERINDUSTRIE	199.4	200.6	201.7	202.2	202.5	204.6	203.6	204.4	204.5	205.2	206.3	206.8
NAHRUNGS- UND GENUSSMITTELINDUSTRIE	196.9	196.8	197.4	197.2	197.2	196.3	197.2	196.6	197.1	197.4	198.2	197.8
SONSTIGE WIRTSCHAFTSBEREICHE	298.8	303.5	304.9	304.7	304.5	306.5	306.7	309.0	310.2	314.7	319.5	320.4
WARENHAUSUNTERNEHMEN	230.1	233.0	233.0	233.4	234.7	236.1	236.6	237.7	238.7	241.4	244.1	243.8
HANDEL (OHNE WARENHAUSUNTERNEHMEN)	340.3	342.4	346.7	340.8	345.2	346.5	348.6	354.1	354.7	356.4	362.3	365.1
VERKEHR	233.9	239.4	243.9	242.7	237.8	237.0	237.3	242.5	246.2	249.8	251.7	248.1
DAR.: EISENBAHNEN, STRASSENVERKEHR, LUFTFAHRT	271.1	278.4	283.1	281.6	271.9	269.7	270.5	279.3	283.7	289.0	289.8	285.2
SCHIFFFAHRT	133.3	134.2	138.8	137.6	145.3	147.8	146.8	143.3	146.5	146.5	151.3	149.5
KREDITBANKEN	218.0	222.7	225.0	224.8	223.2	225.0	222.6	222.9	223.2	228.7	232.1	231.0
DAV.: GROSSBANKEN	236.3	241.4	245.0	244.6	242.6	244.4	241.4	241.8	242.2	248.3	251.3	250.1
KREDITBANKEN (OHNE GROSSBANKEN)	190.7	194.8	195.1	195.0	194.2	195.8	194.6	194.6	194.8	199.3	203.7	202.5
HYPOTHEKENBANKEN	180.9	180.9	181.2	180.8	180.5	180.8	181.1	180.8	180.7	181.3	182.3	182.8
VERSICHERUNGSGEWERBE	493.2	499.6	499.4	500.0	501.9	505.6	509.9	516.1	519.2	524.0	532.6	537.9
INSGESAMT ...	266.6	270.7	272.8	271.9	271.8	274.1	272.7	273.8	274.8	277.8	281.4	281.1
DAR.: MEISTGEHANDELTE WERTE	272.2	277.6	280.3	278.8	278.5	281.5	278.4	279.0	280.1	283.8	287.5	286.2
PUBLIKUMSGESELLSCHAFTEN	274.2	279.1	281.5	280.4	280.3	282.9	281.0	282.0	283.1	286.6	290.4	289.8
NEBENWERTE	233.7	234.5	235.4	235.1	235.1	236.2	236.4	238.2	239.0	240.0	242.6	243.5
VOLKSAKTIEN	239.2	244.1	245.7	245.9	245.2	250.9	248.6	244.3	244.7	245.4	247.8	245.2
FINANZIELLER SEKTOR	306.6	311.4	312.8	312.8	312.4	314.7	314.8	316.9	318.1	322.9	327.9	329.0
NICHTFINANZIELLER SEKTOR	251.5	255.3	257.6	256.4	256.4	258.7	256.7	257.5	258.5	260.8	263.9	263.0

INDEX DER AKTIENKURSE NACH TAGESSTÄNDEN

30.12.1980 = 100

WIRTSCHAFTSBEREICHE	17. JULI 1987	20. JULI 1987	21. JULI 1987	22. JULI 1987	23. JULI 1987	24. JULI 1987	27. JULI 1987	28. JULI 1987	29. JULI 1987	30. JULI 1987	31. JULI 1987
ENERGIE- UND WASSERVERSORGUNG, BERGBAU	152.7	155.3	154.4	154.5	153.6	153.3	152.9	154.0	155.2	155.6	156.1
ENERGIE- UND WASSERVERSORGUNG	158.0	160.8	159.7	159.8	159.0	158.7	158.2	159.4	160.7	161.2	161.6
BERGBAU	88.4	89.9	91.4	91.3	89.0	90.0	89.4	89.3	88.7	89.3	90.6
VERARBEITENDE INDUSTRIE	286.9	288.4	286.7	285.5	282.6	284.3	283.2	286.0	287.3	290.2	290.8
CHEMISCHE INDUSTRIE	278.7	280.6	279.3	278.8	277.2	279.0	277.9	280.2	281.5	285.8	287.1
DAV.: GROSSCHEMIE	291.8	294.1	292.2	291.3	289.7	291.9	290.7	294.2	295.5	300.3	302.5
SONSTIGE CHEMISCHE INDUSTRIE	258.7	260.2	259.5	259.8	258.3	259.4	258.3	258.8	260.2	263.7	263.6
KUNSTSTOFF- UND GUMMIVERARBEITENDE INDUSTRIE .	428.6	428.4	426.0	425.4	421.7	422.7	422.4	423.3	423.2	426.2	427.8
ZEMENTINDUSTRIE	218.9	219.5	218.4	220.2	219.3	219.7	222.9	225.6	228.8	233.7	239.3
INDUSTRIE DER STEINE UND ERDEN	324.0	326.0	326.4	324.4	323.8	323.9	322.1	322.8	323.8	324.8	327.1
FEINKERAMISCHE UND GLASINDUSTRIE	136.8	137.9	137.5	137.1	136.6	136.4	136.8	136.5	136.4	137.4	137.0
EISEN- UND STAHLINDUSTRIE	157.4	158.1	158.0	157.0	154.9	156.8	156.6	157.3	154.8	159.0	158.6
NE-METALLINDUSTRIE	136.4	142.0	141.1	140.3	138.3	139.9	138.9	142.0	141.3	142.6	143.0
MASCHINENBAU	147.4	147.5	146.0	145.4	142.9	143.5	143.3	144.2	144.6	145.7	144.9
STRASSENFAHRZEUGBAU	531.0	531.4	525.6	523.7	514.6	517.6	516.3	524.3	529.4	529.8	529.4
SCHIFFBAU	78.5	78.9	77.9	78.4	79.6	78.5	78.5	79.2	78.8	77.1	77.1
ELEKTROTECHNISCHE INDUSTRIE	300.0	301.5	301.1	297.8	295.6	297.6	295.0	297.3	298.5	302.9	304.4
FEINMECHANISCHE UND OPTISCHE INDUSTRIE	166.0	167.0	167.4	166.0	166.2	166.1	166.1	164.5	163.6	164.8	164.3
EBM-, SPIEL- UND SCHMUCKWARENINDUSTRIE	83.1	83.9	83.7	83.8	82.9	83.2	83.3	83.7	84.4	84.5	85.4
HOLZ-, PAPIER- UND DRUCKEREIINDUSTRIE	260.1	267.4	268.2	268.2	267.7	267.7	268.5	268.3	269.1	266.3	267.6
LEDER-, TEXTIL- UND BEKLEIDUNGSINDUSTRIE	157.2	158.9	158.4	158.0	158.2	157.9	157.2	158.2	159.6	161.4	161.6
DAR.: TEXTIL- UND BEKLEIDUNGSINDUSTRIE	156.3	157.9	157.6	157.8	157.7	157.5	156.8	157.6	159.0	159.9	159.8
BRAUEREIEN	209.6	211.7	211.6	211.9	212.5	211.4	211.1	212.0	211.7	210.8	211.8
ERNAHRUNGSINDUSTRIE (OHNE BRAUEREIEN)	163.4	164.9	165.0	165.2	165.4	165.2	164.4	164.8	164.1	164.4	164.8
BAUINDUSTRIE	206.7	210.4	211.9	212.9	213.1	214.2	212.8	213.0	215.0	216.4	218.5
INDUSTRIE INSGESAMT ...	264.9	266.5	265.0	264.1	261.6	262.9	261.9	264.4	265.7	268.2	268.9
DAR.: GRUNDSTOFFINDUSTRIE	248.0	250.0	248.9	248.4	246.8	248.5	247.6	249.7	250.3	254.3	255.3
INVESTITIONSGUETERINDUSTRIE	338.2	339.0	336.4	334.4	329.8	331.7	330.2	334.1	336.3	338.5	338.7
VERBRAUCHSGUETERINDUSTRIE	206.7	207.9	207.2	206.7	206.0	206.0	205.9	206.3	206.8	208.5	208.8
NAHRUNGS- UND GENUSSMITTELINDUSTRIE	197.5	199.4	199.3	199.6	200.1	199.3	198.8	199.6	199.2	198.6	199.5
SONSTIGE WIRTSCHAFTSBEREICHE	323.3	324.4	324.1	322.3	316.8	318.4	318.1	322.2	324.0	327.8	329.8
WARENHAUSUNTERNEHMEN	245.2	247.0	245.7	245.2	244.6	246.3	244.9	249.7	257.0	260.5	261.1
HANDEL (OHNE WARENHAUSUNTERNEHMEN)	368.4	366.3	367.9	368.5	364.3	367.4	366.3	367.6	367.4	371.3	374.9
VERKEHR	251.0	250.8	246.7	244.3	241.2	246.6	249.8	247.8	253.5	255.9	259.6
DAR.: EISENBAHNEN, STRASSENVERKEHR, LUFTFAHRT	288.9	288.9	283.1	280.2	276.1	283.1	287.4	284.5	291.9	291.9	297.7
SCHIFFFAHRT	151.1	151.0	150.3	149.4	149.7	151.6	152.0	152.4	154.3	164.5	163.8
KREDITBANKEN	231.4	232.7	231.9	229.1	224.8	225.8	223.7	227.1	228.7	233.0	233.6
DAV.: GROSSBANKEN	250.8	252.3	251.0	247.7	241.8	242.8	239.8	244.4	245.9	250.7	251.8
KREDITBANKEN (OHNE GROSSBANKEN)	202.4	203.5	203.6	201.5	199.7	201.0	200.3	201.6	203.4	207.0	206.7
HYPOTHEKENBANKEN	185.2	185.3	185.7	184.7	185.0	184.7	184.4	185.0	184.6	187.0	187.7
VERSICHERUNGSGEWERBE	545.8	547.2	548.0	547.3	536.5	538.9	541.9	549.0	550.3	553.6	558.5
INSGESAMT ...	283.1	284.5	283.4	282.2	278.8	280.2	279.4	282.4	283.9	286.7	287.8
DAR.: MEISTGEHANDELTE WERTE	287.8	289.4	287.6	285.8	282.3	284.1	282.7	286.2	288.0	291.8	292.4
PUBLIKUMSGESELLSCHAFTEN	291.7	293.0	291.5	289.9	286.1	287.8	287.1	290.3	292.0	295.6	296.7
NEBENWERTE	245.8	248.0	248.6	248.8	247.0	247.4	246.1	248.1	248.6	248.4	249.5
VOLKSAKTIEN	244.1	245.2	242.9	242.2	237.5	239.1	239.2	242.6	244.2	245.9	243.5
FINANZIELLER SEKTOR	332.1	333.3	333.2	331.2	325.1	326.5	326.2	330.6	331.9	335.7	337.7
NICHTFINANZIELLER SEKTOR	264.6	266.1	264.7	263.7	261.2	262.7	261.7	264.2	265.7	268.2	269.0

INDEX DER AKTIENKURSE NACH TAGESSTANDEN

30.12.1980 = 100

WIRTSCHAFTSBEREICHE	03. AUG. 1987	04. AUG. 1987	05. AUG. 1987	06. AUG. 1987	07. AUG. 1987	10. AUG. 1987	11. AUG. 1987	12. AUG. 1987	13. AUG. 1987	14. AUG. 1987	17. AUG. 1987	18. AUG. 1987
ENERGIE- UND WASSERVERSORGUNG, BERGBAU	157.2	158.0	159.1	159.5	159.5	161.2	160.0	160.8	159.7	162.2	164.1	164.2
ENERGIE- UND WASSERVERSORGUNG	162.9	163.7	164.9	165.3	165.4	167.2	165.9	166.7	165.5	168.2	170.3	170.4
BERGBAU	89.0	89.2	89.5	89.5	88.7	88.9	88.8	89.6	89.4	89.9	89.8	89.4
VERARBEITENDE INDUSTRIE	291.3	291.8	294.9	296.7	298.3	300.1	296.3	297.7	294.3	296.6	298.3	297.3
CHEMISCHE INDUSTRIE	289.3	289.9	295.0	294.4	296.5	296.8	292.9	294.2	290.9	292.6	293.5	293.5
DAV.: GROSSCHEMIE	304.7	305.5	312.5	310.0	312.2	311.4	306.6	308.8	305.2	307.0	307.9	308.6
SONSTIGE CHEMISCHE INDUSTRIE	265.7	266.0	268.0	270.3	272.4	274.6	272.2	271.8	269.0	270.5	271.5	270.5
KUNSTSTOFF- UND GUMMIVERARBEITENDE INDUSTRIE .	427.6	426.5	429.2	428.0	425.3	427.7	432.3	438.7	433.2	444.4	444.6	441.6
ZEMENTINDUSTRIE	237.4	232.4	237.7	234.4	234.7	230.8	231.3	233.2	229.6	229.5	228.2	228.6
INDUSTRIE DER STEINE UND ERDEN	327.2	329.4	331.1	333.0	332.5	329.2	329.7	328.3	329.2	329.9	330.8	330.4
FEINKERAMISCHE UND GLASINDUSTRIE	137.1	137.1	137.2	137.2	137.4	137.7	138.8	138.2	137.8	139.0	138.7	139.5
EISEN- UND STAHLINDUSTRIE	157.6	157.9	160.3	164.9	165.0	167.0	166.5	168.4	166.2	168.1	169.2	168.2
NE-METALLINDUSTRIE	143.8	145.6	143.8	142.1	145.6	146.7	146.2	146.8	146.1	147.7	148.6	149.2
MASCHINENBAU	145.5	145.6	146.9	148.4	147.9	148.0	147.3	149.1	147.4	148.9	150.1	149.3
STRASSENFAHRZEUGBAU	529.4	531.6	536.0	542.0	542.7	549.7	541.0	542.9	535.3	539.7	546.2	541.9
SCHIFFBAU	75.0	75.4	75.0	76.9	77.0	80.2	85.1	84.2	83.5	83.0	83.5	81.9
ELEKTROTECHNISCHE INDUSTRIE	302.4	301.9	303.1	306.6	310.6	312.9	306.7	308.6	304.5	307.1	307.6	306.6
FEINMECHANISCHE UND OPTISCHE INDUSTRIE	165.9	165.3	168.0	169.7	169.0	169.8	167.3	169.3	168.6	169.7	170.9	173.2
EBM-, SPIEL- UND SCHMUCKWARENINDUSTRIE	85.8	86.8	87.6	87.5	89.3	88.4	87.8	87.6	87.3	88.3	89.4	88.7
HOLZ-, PAPIER- UND DRUCKEREIINDUSTRIE	267.0	269.1	270.3	274.5	276.8	276.9	273.0	272.8	269.4	272.6	274.7	272.0
LEDER-, TEXTIL- UND BEKLEIDUNGSINDUSTRIE	161.5	162.1	161.9	162.5	161.6	162.3	161.9	162.1	161.5	162.4	164.5	166.7
DAR.: TEXTIL- UND BEKLEIDUNGSINDUSTRIE	159.2	160.3	160.5	161.1	160.0	160.1	159.6	160.0	160.0	161.2	163.1	165.4
BRAUEREIEN	212.7	213.0	214.9	214.8	214.4	216.8	217.9	217.1	218.5	220.6	220.9	221.7
ERNAHRUNGSINDUSTRIE (OHNE BRAUEREIEN)	164.5	165.0	165.2	164.7	164.5	164.3	163.8	164.4	165.5	164.3	164.7	165.2
BAUINDUSTRIE	216.7	214.8	217.2	220.3	221.7	220.6	220.6	223.4	222.8	223.8	227.0	228.9
INDUSTRIE INSGESAMT ...	269.4	269.9	272.7	274.2	275.6	277.3	274.0	275.4	272.3	274.6	276.4	275.6
DAR.: GRUNDSTOFFINDUSTRIE	256.8	257.3	261.4	261.6	263.4	263.9	260.9	262.2	259.3	261.0	261.9	261.8
INVESTITIONSGUETERINDUSTRIE	338.1	338.7	341.0	344.8	346.5	349.8	344.3	346.2	341.5	344.5	347.2	345.1
VERBRAUCHSGUETERINDUSTRIE	208.8	208.9	209.4	209.5	208.7	209.5	210.4	211.5	210.1	213.0	213.8	214.4
NAHRUNGS- UND GENUSSMITTELINDUSTRIE	200.0	200.3	201.8	201.5	201.2	202.9	203.5	203.2	204.5	205.6	205.9	206.6
SONSTIGE WIRTSCHAFTSBEREICHE	330.0	328.3	331.4	334.7	335.3	337.1	336.7	337.0	332.9	338.5	341.7	341.3
WARENHAUSUNTERNEHMEN	262.3	263.5	269.0	269.1	268.2	265.1	263.1	258.5	258.6	260.8	262.4	259.9
HANDEL (OHNE WARENHAUSUNTERNEHMEN)	373.6	375.5	377.6	379.7	374.1	371.6	369.8	370.1	366.0	369.2	370.4	366.0
VERKEHR	262.3	265.4	272.4	275.1	275.5	282.2	286.4	293.9	299.4	296.7	294.7	283.0
DAR.: EISENBAHNEN, STRASSENVERKEHR, LUFTFAHRT	301.5	306.7	316.9	319.9	319.8	328.8	334.4	345.8	352.3	347.5	344.2	327.9
SCHIFFFAHRT	163.7	160.7	160.4	162.6	163.8	163.8	163.5	160.2	163.9	168.2	169.8	171.4
KREDITBANKEN	232.4	232.9	236.3	241.2	243.3	246.9	244.1	244.6	241.9	247.0	252.1	251.1
DAV.: GROSSBANKEN	250.4	251.1	256.2	262.6	264.8	270.3	266.1	265.9	261.9	266.6	272.3	270.4
KREDITBANKEN (OHNE GROSSBANKEN)	205.7	206.0	206.7	209.1	210.9	211.6	210.8	212.6	212.1	217.8	222.2	222.7
HYPOTHEKENBANKEN	188.7	187.6	188.3	190.8	190.9	191.6	190.7	190.3	189.8	189.5	190.4	189.9
VERSICHERUNGSGEWERBE	560.8	553.2	555.3	557.2	556.3	556.2	560.2	560.7	550.8	561.0	562.7	565.8
INSGESAMT ...	288.2	288.0	290.9	293.1	294.2	295.9	293.5	294.6	291.2	294.5	296.7	296.1
DAR.: MEISTGEHANDELTE WERTE	292.5	293.3	297.3	300.1	301.8	304.3	299.7	301.1	297.4	300.6	303.4	302.3
PUBLIKUMSGESELLSCHAFTEN	296.9	297.1	300.5	302.7	304.0	306.0	302.9	304.2	300.5	304.1	306.6	305.8
NEBENWERTE	250.8	249.1	249.7	251.4	251.8	252.7	252.7	252.8	250.8	252.9	254.2	253.9
VOLKSAKTIEN	242.5	244.3	247.9	251.5	251.0	253.4	250.5	251.3	248.8	250.7	252.2	251.4
FINANZIELLER SEKTOR	337.9	335.6	338.4	342.1	343.0	345.2	344.7	345.2	340.3	346.6	350.3	350.6
NICHTFINANZIELLER SEKTOR	269.5	270.1	273.0	274.5	275.7	277.3	274.2	275.5	272.6	274.8	276.5	275.5

INDEX DER AKTIENKURSE NACH TAGESSTÄNDEN

30.12.1980 = 100

WIRTSCHAFTSBEREICHE	19. AUG. 1987	20. AUG. 1987	21. AUG. 1987	24. AUG. 1987	25. AUG. 1987	26. AUG. 1987	27. AUG. 1987	28. AUG. 1987	31. AUG. 1987
ENERGIE- UND WASSERVERSORGUNG, BERGBAU	162.3	164.3	165.6	166.5	165.1	164.9	163.8	163.3	163.4
ENERGIE- UND WASSERVERSORGUNG	168.3	170.4	171.8	172.8	171.2	170.9	169.7	169.1	169.3
BERGBAU	89.6	90.4	91.3	90.9	91.7	92.3	93.2	93.9	92.7
VERARBEITENDE INDUSTRIE	292.5	293.6	293.9	292.7	291.3	291.7	289.3	292.0	291.9
CHEMISCHE INDUSTRIE	289.1	290.7	291.6	290.2	287.6	289.7	288.1	290.2	290.8
DAV.: GROSSCHEMIE	303.7	305.8	306.7	305.4	301.9	304.9	303.6	307.2	307.7
SONSTIGE CHEMISCHE INDUSTRIE	266.6	267.6	268.3	266.9	265.8	266.4	264.1	263.7	264.8
KUNSTSTOFF- UND GUMMIVERARBEITENDE INDUSTRIE	439.8	445.6	448.8	444.2	445.6	443.0	443.3	446.4	447.1
ZEMENTINDUSTRIE	229.3	229.6	232.0	232.2	232.8	232.1	232.5	232.1	233.1
INDUSTRIE DER STEINE UND ERDEN	330.7	330.0	330.6	331.1	331.3	332.0	331.6	331.1	333.8
FEINKERAMISCHE UND GLASINDUSTRIE	137.8	136.9	137.0	136.9	137.3	137.5	137.2	137.3	136.9
EISEN- UND STAHLINDUSTRIE	165.7	167.3	167.1	167.1	164.9	165.3	164.3	167.0	166.2
NE-METALLINDUSTRIE	146.0	146.6	145.4	143.6	141.1	140.6	139.5	140.9	140.8
MASCHINENBAU	147.7	147.5	148.4	147.8	146.8	146.2	145.9	147.2	146.8
STRASSENFAHRZEUGBAU	531.7	532.7	530.7	529.1	529.8	527.5	518.6	528.0	527.0
SCHIFFBAU	79.3	79.5	79.7	80.4	79.9	79.2	78.3	77.1	78.8
ELEKTROTECHNISCHE INDUSTRIE	300.0	301.6	302.1	300.6	299.3	299.5	297.7	298.3	298.1
FEINMECHANISCHE UND OPTISCHE INDUSTRIE	174.2	173.5	172.9	173.5	172.2	171.7	171.5	171.3	171.4
EBM-, SPIEL- UND SCHMUCKWARENINDUSTRIE	88.2	88.4	88.2	87.5	87.4	86.8	86.5	86.6	87.6
HOLZ-, PAPIER- UND DRUCKEREIINDUSTRIE	267.3	267.6	269.3	268.9	268.3	268.7	270.2	268.3	268.5
LEDER-, TEXTIL- UND BEKLEIDUNGSINDUSTRIE	165.5	166.5	167.5	166.8	166.9	167.9	167.7	168.3	168.5
DAR.: TEXTIL- UND BEKLEIDUNGSINDUSTRIE	164.1	164.0	164.9	164.2	165.3	166.2	166.6	167.0	167.2
BRAUEREIEN	219.9	220.3	221.0	219.6	219.0	219.1	219.2	219.6	219.2
ERNAHRUNGSINDUSTRIE (OHNE BRAUEREIEN)	164.9	165.0	166.4	167.4	167.7	168.1	168.9	169.7	168.8
BAUINDUSTRIE	227.1	228.2	229.1	231.0	229.6	229.3	228.5	228.8	225.8
INDUSTRIE INSGESAMT ...	271.3	272.6	273.0	272.2	270.8	271.0	268.9	271.1	271.0
DAR.: GRUNDSTOFFINDUSTRIE	257.9	259.3	259.9	258.8	256.4	258.0	256.6	258.6	259.0
INVESTITIONSGUETERINDUSTRIE	338.7	339.6	339.3	338.1	337.5	336.6	332.8	336.6	336.1
VERBRAUCHSGUETERINDUSTRIE	212.8	213.9	215.0	213.8	214.2	214.2	214.3	215.0	215.1
NAHRUNGS- UND GENUSSMITTELINDUSTRIE	205.3	205.6	206.5	205.8	205.4	205.6	205.9	206.5	205.9
SONSTIGE WIRTSCHAFTSBEREICHE	337.1	338.8	338.7	338.5	336.8	338.9	336.0	336.2	337.7
WARENHAUSUNTERNEHMEN	257.6	259.0	261.5	260.7	260.5	261.1	258.6	261.9	262.4
HANDEL (OHNE WARENHAUSUNTERNEHMEN)	368.0	367.2	366.7	367.5	368.5	370.6	370.6	370.0	369.2
VERKEHR	274.6	273.0	273.2	266.3	267.0	270.6	268.9	267.4	266.8
DAR.: EISENBAHNEN, STRASSENVERKEHR, LUFTFAHRT	316.5	314.9	313.3	303.5	303.8	308.7	305.9	305.1	304.3
SCHIFFFAHRT	170.6	169.0	175.5	177.0	179.0	179.0	180.0	175.8	175.9
KREDITBANKEN	247.2	248.2	247.4	246.1	245.6	245.8	244.7	245.5	245.7
DAV.: GROSSBANKEN	265.5	267.1	265.4	264.0	263.0	263.0	261.7	262.1	262.3
KREDITBANKEN (OHNE GROSSBANKEN)	220.3	220.5	221.0	220.0	220.3	220.9	220.1	221.4	221.8
HYPOTHEKENBANKEN	190.5	189.7	190.4	191.0	191.5	191.6	191.7	190.9	190.9
VERSICHERUNGSGEWERBE	559.3	563.4	564.0	566.2	561.1	567.1	559.4	558.7	563.5
INSGESAMT ...	291.8	293.2	293.4	292.8	291.3	292.2	289.8	291.3	291.7
DAR.: MEISTGEHANDELTE WERTE	297.2	298.7	298.8	297.6	296.2	296.6	293.8	296.5	296.5
PUBLIKUMSGESELLSCHAFTEN	300.8	302.6	302.8	302.0	300.2	301.2	298.3	300.2	300.9
NEBENWERTE	252.6	252.5	252.9	253.2	252.9	253.1	252.8	252.9	252.4
VOLKSAKTIEEN	247.6	248.6	249.2	247.8	247.4	247.3	245.8	246.0	246.3
FINANZIELLER SEKTOR	346.3	348.1	347.9	348.0	346.0	348.1	345.0	345.1	346.8
NICHTFINANZIELLER SEKTOR	271.2	272.5	272.9	272.1	270.8	271.1	269.0	271.1	271.0

INDEX DER AKTIENKURSE NACH TAGESSTÄNDEN

30.12.1980 = 100

WIRTSCHAFTSBEREICHE	01. SEP. 1987	02. SEP. 1987	03. SEP. 1987	04. SEP. 1987	07. SEP. 1987	08. SEP. 1987	09. SEP. 1987	10. SEP. 1987	11. SEP. 1987	14. SEP. 1987	15. SEP. 1987	16. SEP. 1987
ENERGIE- UND WASSERVERSORGUNG, BERGBAU	164.0	163.6	161.9	160.2	158.7	159.5	161.5	161.5	161.3	162.6	163.5	161.7
ENERGIE- UND WASSERVERSORGUNG	169.9	169.5	167.7	166.0	164.4	165.2	167.4	167.4	167.1	168.3	169.4	167.5
BERGBAU	93.4	92.8	91.8	90.5	90.2	90.3	91.0	91.6	92.2	93.7	92.9	92.9
VERARBEITENDE INDUSTRIE	293.3	290.7	287.8	283.0	278.1	278.9	281.7	285.8	285.4	288.8	289.3	285.9
CHEMISCHE INDUSTRIE	293.1	290.1	288.2	284.1	278.8	279.9	282.6	285.0	284.6	288.9	290.8	288.2
DAV.: GROSSCHEMIE	310.0	306.5	304.8	299.4	293.6	294.4	297.3	300.2	299.4	305.2	307.9	305.0
SONSTIGE CHEMISCHE INDUSTRIE	266.8	264.8	262.6	260.6	256.0	257.8	260.1	261.7	262.1	263.7	264.2	262.1
KUNSTSTOFF- UND GUMMIVERARBEITENDE INDUSTRIE	447.6	444.4	432.2	421.6	419.5	423.0	425.0	427.5	424.7	426.4	434.4	429.0
ZEMENTINDUSTRIE	232.1	233.2	233.0	231.6	228.9	227.1	228.3	228.9	231.4	233.8	233.3	233.6
INDUSTRIE DER STEINE UND ERDEN	337.3	345.8	338.5	341.9	341.9	340.4	341.3	340.8	335.2	336.3	335.4	335.8
FEINKERAMISCHE UND GLASINDUSTRIE	136.6	135.7	135.8	135.2	134.0	133.8	134.2	134.4	134.9	134.4	135.4	135.0
EISEN- UND STAHLINDUSTRIE	164.0	161.1	160.5	158.4	155.5	155.5	158.2	160.7	160.3	162.7	163.6	161.4
NE-METALLINDUSTRIE	140.4	139.3	138.8	137.6	134.0	134.6	138.3	137.6	139.4	142.0	143.0	142.1
MASCHINENBAU	146.9	146.0	144.3	143.1	140.6	141.6	142.9	143.7	144.0	144.6	144.4	143.5
STRASSENFAHRZEUGBAU	530.4	527.0	517.7	500.9	490.7	493.1	500.7	517.1	513.1	518.1	513.8	504.4
SCHIFFBAU	79.9	81.6	80.0	78.7	78.5	78.8	78.5	78.5	77.6	78.9	77.9	77.4
ELEKTROTECHNISCHE INDUSTRIE	299.5	295.2	292.8	290.5	286.3	286.5	287.5	290.1	291.5	295.8	297.8	293.4
FEINMECHANISCHE UND OPTISCHE INDUSTRIE	170.5	170.6	169.6	168.2	166.1	166.3	166.1	165.3	164.1	162.9	163.0	163.1
EBM-, SPIEL- UND SCHMUCKWARENINDUSTRIE	89.0	87.6	87.5	86.2	85.8	85.7	85.9	86.8	86.1	87.2	87.0	86.4
HOLZ-, PAPIER- UND DRUCKEREIINDUSTRIE	266.9	266.8	263.1	260.8	258.9	260.5	261.3	262.4	263.0	264.2	264.1	263.8
LEDER-, TEXTIL- UND BEKLEIDUNGSINDUSTRIE	168.4	167.6	167.5	166.1	163.8	162.8	162.5	163.7	163.0	163.7	163.0	163.9
DAR.: TEXTIL- UND BEKLEIDUNGSINDUSTRIE	167.3	166.1	165.4	164.2	161.4	160.4	159.2	160.8	160.9	161.5	160.7	161.7
BRAUEREIEN	220.0	220.9	222.0	223.0	222.2	220.0	220.4	221.5	221.8	223.5	223.8	224.0
ERNAHRUNGSINDUSTRIE (OHNE BRAUEREIEN)	169.3	170.9	170.8	169.0	168.7	167.7	167.2	167.5	166.8	166.6	166.9	168.0
BAUINDUSTRIE	224.0	221.6	219.4	217.5	215.8	217.7	218.1	217.2	216.7	216.8	217.9	216.5
INDUSTRIE INSGESAMT ...	272.2	269.9	267.2	262.9	258.6	259.4	262.1	265.5	265.0	268.1	268.6	265.5
DAR.: GRUNDSTOFFINDUSTRIE	260.3	257.7	256.0	252.6	247.9	248.8	251.4	253.6	253.3	257.1	258.6	256.3
INVESTITIONSGUETERINDUSTRIE	337.8	334.8	330.2	323.3	317.6	318.7	322.0	328.8	328.0	331.6	330.8	325.7
VERBRAUCHSGUETERINDUSTRIE	214.9	213.8	211.2	208.4	206.8	207.1	207.5	208.6	208.1	208.4	210.3	209.3
NAHRUNGS- UND GENUSSMITTELINDUSTRIE	206.6	207.8	208.5	208.7	208.0	206.2	206.3	207.2	207.2	208.3	208.6	209.1
SONSTIGE WIRTSCHAFTSBEREICHE	339.7	339.7	338.2	333.0	326.9	325.9	326.3	329.9	330.4	335.6	335.3	332.7
WARENHAUSUNTERNEHMEN	265.4	264.7	262.5	258.0	255.8	255.3	258.4	259.4	260.7	264.7	266.1	263.6
HANDEL (OHNE WARENHAUSUNTERNEHMEN)	368.8	370.2	369.1	369.6	364.2	362.3	365.7	354.3	343.5	348.2	350.5	348.4
VERKEHR	267.3	265.1	260.9	259.5	254.8	256.7	254.4	261.4	260.6	264.1	263.4	256.7
DAR.: EISENBAHNEN, STRASSENVERKEHR, LUFTFAHRT	305.1	301.9	295.7	293.8	285.6	288.0	284.0	291.3	288.8	293.7	293.8	287.2
SCHIFFFAHRT	176.1	176.2	177.8	177.9	184.2	184.8	188.7	196.4	201.5	201.0	196.4	186.8
KREDITBANKEN	249.6	249.7	247.4	242.8	238.2	239.3	241.2	243.1	242.6	246.6	247.9	245.3
DAV.: GROSSBANKEN	266.9	267.0	264.7	259.6	254.5	255.6	257.9	259.8	259.5	263.7	264.6	262.6
KREDITBANKEN (OHNE GROSSBANKEN)	224.6	224.8	222.3	218.5	214.7	215.9	217.0	218.9	218.2	221.7	224.0	220.3
HYPOTHEKENBANKEN	190.5	190.5	190.5	190.0	189.0	187.6	187.5	187.8	187.6	188.1	188.3	188.6
VERSICHERUNGSGEWERBE	563.0	563.2	563.2	554.3	543.0	538.0	535.1	544.8	548.3	557.7	553.5	550.6
INSGESAMT ...	293.2	291.7	289.3	284.7	279.8	280.1	282.1	285.5	285.4	289.1	289.4	286.4
DAR.: MEISTGEHANDELTE WERTE	298.9	296.5	293.4	287.4	281.7	283.1	286.3	290.4	289.7	294.1	295.0	290.9
PUBLIKUMSGESELLSCHAFTEN	302.6	300.7	297.9	292.4	287.0	287.7	289.9	293.9	293.8	298.2	298.5	295.1
NEBENWERTE	252.5	252.7	252.4	251.6	249.1	247.5	248.3	249.4	248.9	249.9	250.1	249.0
VOLKSAKTIEEN	248.7	248.5	246.1	241.6	236.8	240.0	243.4	244.9	244.6	246.6	247.9	244.5
FINANZIELLER SEKTOR	348.9	349.0	347.7	342.0	335.5	334.4	334.5	338.8	339.7	345.1	344.6	342.1
NICHTFINANZIELLER SEKTOR	272.3	270.1	267.4	263.2	258.9	259.7	262.3	265.5	264.9	268.0	268.6	265.5

INDEX DER AKTIENKURSE NACH TAGESSTÄNDEN

30.12.1980 = 100

WIRTSCHAFTSBEREICHE	17. SEP. 1987	18. SEP. 1987	21. SEP. 1987	22. SEP. 1987	23. SEP. 1987	24. SEP. 1987	25. SEP. 1987	28. SEP. 1987	29. SEP. 1987	30. SEP. 1987
ENERGIE- UND WASSERVERSORGUNG, BERGBAU	160.8	159.8	159.7	159.4	160.2	160.2	159.6	159.5	160.1	159.7
ENERGIE- UND WASSERVERSORGUNG	166.6	165.4	165.3	165.0	165.9	165.9	165.2	165.0	165.8	165.3
BERGBAU	91.4	92.4	92.2	91.8	92.3	92.3	93.0	93.1	91.8	92.6
VERARBEITENDE INDUSTRIE	286.6	283.9	284.4	283.8	286.2	284.0	283.1	282.5	285.4	284.6
CHEMISCHE INDUSTRIE	288.5	286.1	286.2	286.1	288.0	286.6	285.0	284.0	287.8	287.2
DAV.: GROSSCHEMIE	305.6	302.3	302.7	302.9	305.1	303.7	302.1	300.7	305.3	304.3
SONSTIGE CHEMISCHE INDUSTRIE	262.1	261.1	260.6	260.1	261.4	260.1	258.5	258.1	260.7	260.5
KUNSTSTOFF- UND GUMMIVERARBEITENDE INDUSTRIE	425.1	417.6	415.3	410.3	416.3	417.4	417.7	411.7	413.7	413.1
ZEMENTINDUSTRIE	234.6	236.6	236.9	238.4	237.4	237.3	237.0	236.3	235.7	235.4
INDUSTRIE DER STEINE UND ERDEN	328.8	324.2	321.2	322.6	322.6	323.5	327.3	321.7	322.2	320.8
FEINKERAMISCHE UND GLASINDUSTRIE	134.5	135.2	135.2	135.1	135.5	136.0	137.5	138.2	138.7	138.6
EISEN- UND STAHLINDUSTRIE	162.4	161.3	160.1	158.9	160.7	160.2	160.6	160.6	162.9	162.6
NE-METALLINDUSTRIE	142.9	141.6	141.6	140.8	141.8	141.7	141.4	141.4	142.7	143.2
MASCHINENBAU	143.4	143.2	142.7	142.5	144.0	143.2	143.2	143.4	144.0	143.8
STRASSENFAHRZEUGBAU	507.3	498.8	502.2	499.7	505.0	495.7	494.7	493.9	499.2	496.7
SCHIFFBAU	75.3	76.6	78.8	80.4	81.5	82.7	85.1	83.6	81.2	78.5
ELEKTROTECHNISCHE INDUSTRIE	294.2	292.0	292.0	292.3	295.3	293.4	291.8	291.5	294.1	293.8
FEINMECHANISCHE UND OPTISCHE INDUSTRIE	163.5	164.2	163.7	164.3	164.3	165.0	163.6	164.0	163.2	162.3
EBM-, SPIEL- UND SCHMUCKWARENINDUSTRIE	86.2	86.0	85.8	85.0	85.4	85.5	85.8	86.0	85.8	86.4
HOLZ-, PAPIER- UND DRUCKEREIINDUSTRIE	265.1	264.8	265.5	264.0	265.1	264.9	264.0	264.3	264.3	263.9
LEDER-, TEXTIL- UND BEKLEIDUNGSINDUSTRIE	163.6	164.4	165.3	164.4	165.3	164.2	164.6	165.2	165.2	165.9
DAR.: TEXTIL- UND BEKLEIDUNGSINDUSTRIE	161.6	163.2	163.9	163.1	163.9	163.0	163.8	163.8	164.1	165.1
BRAUEREIEN	224.0	225.0	226.4	226.5	226.6	229.3	230.9	230.5	228.7	227.0
ERNAHRUNGSINDUSTRIE (OHNE BRAUEREIEN)	168.6	167.8	167.9	167.5	167.2	166.7	167.8	167.9	168.6	168.7
BAUINDUSTRIE	215.2	216.0	215.3	214.7	215.4	216.3	214.4	213.7	213.9	213.7
INDUSTRIE INSGESAMT ...	266.0	263.6	264.0	263.4	265.6	263.7	262.9	262.4	264.8	264.1
DAR.: GRUNDSTOFFINDUSTRIE	256.8	254.7	254.6	254.3	256.0	254.9	253.9	253.0	256.2	255.7
INVESTITIONSGUETERINDUSTRIE	326.9	323.2	324.2	323.4	326.8	322.8	321.9	321.5	324.4	323.3
VERBRAUCHSGUETERINDUSTRIE	208.3	207.4	207.4	206.1	207.7	207.9	208.7	208.1	208.8	208.9
NAHRUNGS- UND GENUSSMITTELINDUSTRIE	209.3	209.8	210.8	210.8	210.7	212.5	214.0	213.7	212.7	211.5
SONSTIGE WIRTSCHAFTSBEREICHE	333.1	331.9	330.9	330.4	332.5	330.5	330.4	330.6	333.1	331.6
WARENHAUSUNTERNEHMEN	264.7	263.0	264.2	263.8	264.8	264.4	265.4	267.7	273.9	271.2
HANDEL (OHNE WARENHAUSUNTERNEHMEN)	340.1	339.9	333.8	333.8	342.3	335.9	336.4	336.2	339.9	338.3
VERKEHR	258.3	256.8	256.5	251.6	254.9	253.7	253.3	253.3	255.5	254.5
DAR.: EISENBAHNEN, STRASSENVERKEHR, LUFTFAHRT	289.7	288.0	287.2	280.7	285.6	284.3	284.0	284.0	287.3	285.6
SCHIFFFAHRT	187.5	186.8	187.4	186.2	186.1	184.9	184.1	184.3	183.6	184.1
KREDITBANKEN	246.0	244.5	244.0	243.8	245.8	244.6	244.0	243.8	245.7	244.0
DAV.: GROSSBANKEN	263.4	261.6	261.1	260.6	262.7	261.0	260.7	260.2	262.6	260.2
KREDITBANKEN (OHNE GROSSBANKEN)	220.8	219.9	219.2	219.4	221.4	220.9	219.9	220.2	221.3	220.9
HYPOTHEKENBANKEN	189.0	188.9	189.7	190.6	189.7	189.3	189.3	190.0	190.4	190.6
VERSICHERUNGSGEWERBE	551.2	550.4	548.0	546.9	549.4	545.5	545.9	546.3	549.6	547.9
INSGESAMT ...	286.9	284.9	284.8	284.3	286.4	284.5	283.9	283.6	286.1	285.1
DAR.: MEISTGEHANDELTE WERTE	291.9	288.8	289.2	288.6	291.3	288.7	287.6	287.1	290.3	288.9
PUBLIKUMSGESELLSCHAFTEN	295.8	293.4	293.5	292.9	295.3	293.0	292.3	292.0	294.9	293.7
NEBENWERTE	248.2	248.1	247.4	247.1	248.0	247.7	247.5	247.4	247.9	248.2
VOLKSAKTIEN	245.4	244.1	243.7	242.9	244.8	238.9	238.0	236.6	239.4	238.4
FINANZIELLER SEKTOR	342.8	341.6	340.6	340.2	342.1	340.1	339.9	340.0	342.2	340.7
NICHTFINANZIELLER SEKTOR	265.8	263.6	263.8	263.2	265.5	263.6	262.8	262.4	265.0	264.2

INDEX DER AKTIENKURSE NACH TAGESSTÄNDEN

30.12.1980 = 100

WIRTSCHAFTSBEREICHE	01. OKT. 1987	02. OKT. 1987	05. OKT. 1987	06. OKT. 1987	07. OKT. 1987	08. OKT. 1987	09. OKT. 1987	12. OKT. 1987	13. OKT. 1987	14. OKT. 1987	15. OKT. 1987	16. OKT. 1987
ENERGIE- UND WASSERVERSORGUNG, BERGBAU	160.7	163.6	163.9	162.8	162.3	162.0	159.6	158.6	159.3	160.5	158.4	157.2
ENERGIE- UND WASSERVERSORGUNG	166.5	169.5	169.9	168.7	168.1	167.8	165.3	164.3	165.1	166.4	164.3	163.1
BERGBAU	92.3	92.5	92.8	92.5	92.9	92.5	92.0	90.3	89.0	88.8	87.3	86.1
VERARBEITENDE INDUSTRIE	286.8	290.4	291.6	288.3	285.9	286.8	281.2	279.8	283.2	284.6	279.8	276.8
CHEMISCHE INDUSTRIE	290.2	296.2	297.1	294.2	292.0	293.0	288.0	285.7	287.8	289.3	283.8	280.7
DAV.: GROSSCHEMIE	308.7	315.8	316.5	313.2	310.0	311.8	305.3	303.3	306.2	308.5	301.9	298.9
SONSTIGE CHEMISCHE INDUSTRIE	261.3	265.4	266.8	264.5	264.1	263.7	261.1	258.3	259.2	259.4	255.5	252.3
KUNSTSTOFF- UND GUMMIVERARBEITENDE INDUSTRIE .	416.0	415.2	418.9	414.1	411.1	408.0	405.2	401.4	400.6	401.6	394.8	395.9
ZEMENTINDUSTRIE	236.2	236.5	239.2	237.9	245.1	246.5	243.5	241.1	240.3	243.7	241.5	241.0
INDUSTRIE DER STEINE UND ERDEN	318.5	319.1	323.0	321.3	321.3	322.1	321.5	317.9	313.4	313.5	313.3	311.6
FEINKERAMISCHE UND GLASINDUSTRIE	139.3	138.6	138.5	138.6	139.3	138.6	138.7	137.5	137.2	138.5	137.4	136.8
EISEN- UND STAHLINDUSTRIE	165.2	168.3	171.2	167.9	165.8	168.2	165.3	163.1	164.9	166.8	163.0	161.1
NE-METALLINDUSTRIE	143.8	145.8	148.7	150.0	150.0	148.8	145.6	145.1	145.2	148.0	146.0	146.0
MASCHINENBAU	144.5	147.3	149.1	148.7	146.8	147.5	146.0	143.2	145.4	145.7	143.4	142.2
STRASSENFAHRZEUGBAU	498.8	499.6	502.3	496.4	490.5	491.1	475.0	477.8	488.4	490.1	481.6	474.3
SCHIFFBAU	78.7	78.2	78.2	78.6	77.7	78.6	77.3	76.8	77.2	76.8	76.0	76.0
ELEKTROTECHNISCHE INDUSTRIE	296.6	300.0	299.3	293.4	290.8	292.4	288.2	286.7	289.8	291.2	286.7	284.2
FEINMECHANISCHE UND OPTISCHE INDUSTRIE	162.9	163.9	161.7	159.4	158.0	159.1	161.1	161.0	159.9	160.3	160.1	159.0
EBM-, SPIEL- UND SCHMUCKWARENINDUSTRIE	85.5	86.2	86.7	85.4	85.3	85.0	84.6	83.7	85.9	85.7	84.5	84.3
HOLZ-, PAPIER- UND DRUCKEREIINDUSTRIE	264.1	267.8	268.3	269.7	267.8	272.7	266.2	263.8	265.9	265.8	263.6	259.9
LEDER-, TEXTIL- UND BEKLEIDUNGSINDUSTRIE	167.1	168.1	168.7	167.7	167.0	168.9	166.6	166.0	166.9	167.2	166.8	166.7
DAR.: TEXTIL- UND BEKLEIDUNGSINDUSTRIE	165.9	167.3	168.0	166.9	166.0	166.1	165.7	165.5	166.0	166.2	166.3	165.9
BRAUEREIEN	224.8	227.9	229.4	228.4	227.8	228.2	226.0	224.0	226.5	226.5	225.4	225.9
ERNAHRUNGSINDUSTRIE (OHNE BRAUEREIEN)	168.1	173.2	171.9	169.1	170.6	167.2	165.6	163.4	165.6	167.9	164.9	164.4
BAUINDUSTRIE	214.0	213.7	213.0	211.7	211.2	210.9	207.0	200.7	201.5	203.7	201.1	200.2
INDUSTRIE INSGESAMT ...	268.1	269.5	270.6	267.6	265.5	266.2	261.2	259.7	262.6	264.0	259.7	257.0
DAR.: GRUNDSTOFFINDUSTRIE	258.4	263.4	264.8	262.2	260.5	261.6	257.1	255.0	256.8	258.4	253.6	251.0
INVESTITIONSGÜTERINDUSTRIE	325.3	327.7	328.8	324.4	320.9	321.9	314.4	314.0	319.4	320.6	315.3	311.6
VERBRAUCHSGÜTERINDUSTRIE	210.2	210.4	211.4	210.1	209.5	208.6	207.9	206.3	206.3	207.2	205.2	205.1
NAHRUNGS- UND GENUSSMITTELINDUSTRIE	209.7	213.4	214.1	212.6	212.6	211.9	209.9	207.8	210.2	210.9	209.2	209.4
SONSTIGE WIRTSCHAFTSBEREICHE	335.3	337.9	339.0	337.6	334.4	335.0	328.2	321.5	323.1	323.6	315.6	310.7
WARENHAUSUNTERNEHMEN	275.7	279.5	277.2	275.8	274.8	276.7	273.5	273.5	276.0	276.1	270.4	267.2
HANDEL (OHNE WARENHAUSUNTERNEHMEN)	339.0	345.4	343.8	342.2	336.8	337.5	328.7	326.2	332.8	331.9	326.1	324.4
VERKEHR	256.8	259.2	258.7	256.8	256.2	256.9	257.2	257.8	262.2	264.7	259.3	255.1
DAR.: EISENBAHNEN, STRASSENVERKEHR, LUFTFAHRT	288.9	292.1	291.3	287.3	287.3	288.1	288.8	290.5	297.0	299.9	293.7	288.0
SCHIFFFAHRT	183.8	183.0	183.8	189.6	186.8	187.0	186.3	182.4	181.0	182.2	178.6	178.2
KREDITBANKEN	246.4	250.2	252.8	248.9	245.0	246.8	240.3	235.2	236.8	237.3	231.0	227.4
DAV.: GROSSBANKEN	263.4	267.0	270.3	265.7	261.0	263.0	255.6	250.3	252.7	253.8	246.3	242.5
KREDITBANKEN (OHNE GROSSBANKEN)	221.9	226.0	227.4	224.7	222.1	223.6	218.7	213.8	214.0	213.5	208.9	205.9
HYPOTHEKENBANKEN	189.5	190.2	191.6	192.1	191.0	191.6	190.6	189.6	190.3	190.3	189.2	188.4
VERSICHERUNGSGEWERBE	555.8	555.9	555.6	558.4	555.3	553.5	542.8	528.7	529.2	529.9	515.8	506.7
INSGESAMT ...	287.6	290.8	291.8	289.4	287.0	287.7	282.0	279.0	281.4	282.6	277.0	273.7
DAR.: MEISTGEHANDELTE WERTE	292.0	296.1	297.6	293.3	290.1	291.5	284.7	282.7	286.1	287.6	281.6	277.9
PUBLIKUMSGESELLSCHAFTEN	296.8	300.4	301.5	298.6	295.8	296.7	290.4	287.5	290.2	291.6	285.2	281.5
NEBENWERTE	248.2	249.3	250.0	249.5	248.8	248.7	246.0	242.1	243.9	243.7	241.8	240.2
VOLKSAKTIEEN	240.2	242.4	243.7	239.9	237.8	238.1	233.8	232.5	235.6	237.2	234.0	229.0
FINANZIELLER SEKTOR	344.6	346.9	348.4	347.1	343.7	344.2	336.8	329.1	330.3	330.8	322.3	317.2
NICHTFINANZIELLER SEKTOR	266.2	269.7	270.6	267.7	265.6	266.4	261.4	260.0	263.0	264.3	259.9	257.3

INDEX DER AKTIENKURSE NACH TAGESSTÄNDEN

30.12.1980 = 100

WIRTSCHAFTSBEREICHE	19. OKT. 1987	20. OKT. 1987	21. OKT. 1987	22. OKT. 1987	23. OKT. 1987	26. OKT. 1987	27. OKT. 1987	28. OKT. 1987	29. OKT. 1987	30. OKT. 1987
ENERGIE- UND WASSERVERSORGUNG, BERGBAU	153.0	148.1	153.4	151.0	149.7	146.8	147.6	144.2	142.6	148.0
ENERGIE- UND WASSERVERSORGUNG	158.9	153.7	159.0	156.5	155.1	152.2	153.1	149.7	148.5	154.2
BERGBAU	81.7	80.7	86.1	86.0	85.0	82.5	81.5	77.9	71.1	73.7
VERARBEITENDE INDUSTRIE	259.3	248.2	261.5	251.9	248.0	234.0	236.2	224.2	213.2	226.3
CHEMISCHE INDUSTRIE	259.0	252.1	261.7	250.7	247.8	234.8	240.0	231.3	224.0	237.9
DAV.: GROSSCHEMIE	272.1	264.8	274.9	260.7	258.8	246.4	250.7	241.7	234.2	248.2
SONSTIGE CHEMISCHE INDUSTRIE	238.9	232.7	241.4	235.8	231.0	217.2	223.6	215.6	208.4	222.2
KUNSTSTOFF- UND GUMMI-VERARBEITENDE INDUSTRIE	371.0	338.3	370.2	353.5	359.9	335.0	335.8	310.9	289.8	313.8
ZEMENTINDUSTRIE	240.4	239.7	219.7	218.2	218.7	214.5	208.2	207.3	196.8	200.5
INDUSTRIE DER STEINE UND ERDEN	305.3	288.3	305.8	304.8	299.7	290.3	295.2	292.5	290.1	296.8
FEINKERAMISCHE UND GLASINDUSTRIE	132.7	128.2	128.6	128.7	127.7	124.7	123.4	122.4	117.6	119.0
EISEN- UND STAHLINDUSTRIE	153.5	152.5	155.0	150.5	147.8	138.9	142.0	136.4	126.7	136.2
NE-METALLINDUSTRIE	139.9	132.8	135.4	134.7	128.3	114.0	115.2	109.2	103.5	107.8
MASCHINENBAU	135.8	127.3	133.7	129.8	129.3	123.2	121.0	114.4	104.5	111.5
STRASSENFAHRZEUGBAU	439.8	415.1	453.5	435.1	424.5	399.2	402.2	373.5	348.8	375.3
SCHIFFBAU	72.3	62.0	71.7	69.9	68.2	65.3	63.7	63.6	53.2	60.1
ELEKTROTECHNISCHE INDUSTRIE	270.1	254.9	269.5	258.1	253.8	235.5	236.0	220.0	210.7	222.0
FEINMECHANISCHE UND OPTISCHE INDUSTRIE	159.5	158.2	156.4	150.2	152.6	154.5	154.7	153.6	147.5	147.5
EBM-, SPIEL- UND SCHMUCKWARENINDUSTRIE	82.8	79.1	83.0	82.2	79.9	77.5	78.9	77.2	73.4	76.7
HOLZ-, PAPIER- UND DRUCKEREIINDUSTRIE	244.8	229.7	245.9	239.1	240.0	231.1	230.4	219.2	206.6	217.3
LEDER-, TEXTIL- UND BEKLEIDUNGSINDUSTRIE	160.6	154.2	158.0	156.8	155.6	151.9	149.5	146.8	131.5	138.0
DAR.: TEXTIL- UND BEKLEIDUNGSINDUSTRIE	159.9	154.6	157.9	157.8	155.7	151.8	149.0	146.1	133.4	139.1
BRAUEREIEN	221.8	213.1	218.9	219.8	217.1	214.7	214.5	213.6	207.1	208.2
ERNAHRUNGSINDUSTRIE (OHNE BRAUEREIEN)	161.0	159.0	163.2	161.3	161.1	159.3	158.3	156.5	154.5	153.2
BAUINDUSTRIE	186.8	180.3	190.8	183.0	182.0	176.3	167.0	157.5	143.6	150.9
INDUSTRIE INSGESAMT ...	241.6	231.5	243.6	235.0	231.6	219.5	221.2	210.6	200.9	212.7
DAR.: GRUNDSTOFFINDUSTRIE	233.3	227.3	234.7	225.9	222.9	210.8	215.0	207.3	199.6	211.8
INVESTITIONSGUETERINDUSTRIE	292.7	276.0	296.5	284.8	279.4	262.1	262.6	245.0	230.1	245.5
VERBRAUCHSGUETERINDUSTRIE	195.9	185.0	193.0	189.3	189.7	181.6	180.3	173.0	160.8	169.4
NAHRUNGS- UND GENUSSMITTELINDUSTRIE	205.5	198.7	204.0	204.2	202.2	199.9	199.5	198.4	193.1	193.5
SONSTIGE WIRTSCHAFTSBEREICHE	292.2	273.7	287.4	280.3	272.9	257.8	260.8	245.1	236.8	249.7
WARENHAUSUNTERNEHMEN	250.5	244.9	256.9	242.3	235.6	221.2	221.8	202.8	199.2	215.9
HANDEL (OHNE WARENHAUSUNTERNEHMEN)	299.7	271.5	290.3	281.4	276.9	260.2	260.2	238.1	226.9	244.5
VERKEHR	235.7	233.9	244.0	231.8	228.4	214.5	217.3	199.5	181.1	206.0
DAR.: EISENBAHNEN, STRASSENVERKEHR, LUFTFAHRT	266.0	269.2	278.2	262.9	257.9	241.6	244.8	222.0	197.6	230.2
SCHIFFFAHRT	162.5	142.7	159.8	155.2	157.0	147.5	149.5	144.6	141.5	146.4
KREDITBANKEN	210.9	199.5	215.4	207.5	202.3	192.2	195.8	185.6	180.4	191.0
DAV.: GROSSBANKEN	222.4	207.2	227.4	219.3	212.8	202.4	206.2	195.1	190.6	202.3
KREDITBANKEN (OHNE GROSSBANKEN)	195.0	189.9	198.6	190.8	188.0	178.0	181.6	172.6	166.2	175.0
HYPOTHEKENBANKEN	184.3	177.1	176.7	177.0	175.4	170.5	169.9	168.2	161.8	161.1
VERSICHERUNGSGEWERBE	481.1	442.8	456.7	451.9	437.8	410.8	414.8	387.4	373.5	391.3
INSGESAMT ...	257.3	244.6	257.2	249.1	244.4	231.4	233.5	221.3	212.0	224.2
DAR.: MEISTGEHANDELTE WERTE	258.3	247.2	263.1	251.8	247.1	233.0	236.1	222.8	213.9	228.0
PUBLIKUMSGESELLSCHAFTEN	262.9	249.9	264.4	254.9	249.4	235.3	238.2	224.8	215.7	229.8
NEBENWERTE	233.5	222.1	226.0	224.3	222.9	214.1	213.3	206.3	196.1	199.8
VOLKSAKTIEN	212.5	207.6	222.5	215.4	208.6	198.5	202.2	193.2	183.7	197.4
FINANZIELLER SEKTOR	298.7	278.8	292.6	286.5	278.7	263.4	266.8	251.6	243.4	255.4
NICHTFINANZIELLER SEKTOR	241.7	231.6	243.7	235.0	231.4	219.2	220.9	209.8	200.1	212.3

INDEX DER AKTIENKURSE NACH TAGESSTÄNDEN

30.12.1980 = 100

WIRTSCHAFTSBEREICHE	02. NOV. 1987	03. NOV. 1987	04. NOV. 1987	05. NOV. 1987	06. NOV. 1987	09. NOV. 1987	10. NOV. 1987	11. NOV. 1987	12. NOV. 1987	13. NOV. 1987	16. NOV. 1987	17. NOV. 1987
ENERGIE- UND WASSERVERSORGUNG, BERGBAU	148.1	148.1	146.8	144.2	145.8	143.2	138.9	140.9	147.0	146.1	147.1	145.5
ENERGIE- UND WASSERVERSORGUNG	154.3	154.3	153.0	150.4	152.2	149.5	145.2	147.2	153.4	152.4	153.4	151.6
BERGBAU	73.5	72.6	71.8	68.4	68.7	65.7	62.1	63.3	68.7	70.2	70.7	71.2
VERARBEITENDE INDUSTRIE	223.0	219.8	212.1	206.8	208.2	196.1	183.0	189.1	201.2	203.4	206.8	200.5
CHEMISCHE INDUSTRIE	234.2	230.1	222.9	218.9	222.5	213.2	202.8	211.0	222.3	221.9	224.9	221.4
DAV.: GROSSCHEMIE	242.8	237.5	229.4	226.9	230.8	221.2	212.2	221.9	234.8	233.2	237.0	233.8
SONSTIGE CHEMISCHE INDUSTRIE	221.4	219.2	213.6	207.0	210.2	201.2	188.5	194.2	203.1	204.6	206.3	202.1
KUNSTSTOFF- UND GUMMIVERARBEITENDE INDUSTRIE .	311.5	306.4	296.0	285.1	290.5	269.4	249.8	256.5	277.2	288.0	288.2	276.7
ZEMENTINDUSTRIE	200.4	205.8	197.9	187.1	185.3	184.9	184.1	164.4	170.1	170.3	169.9	170.1
INDUSTRIE DER STEINE UND ERDEN	292.3	289.7	287.3	287.4	288.9	283.2	273.0	275.9	275.3	283.3	278.5	279.9
FEINKERAMISCHE UND GLASINDUSTRIE	119.4	119.0	116.7	114.6	114.8	111.5	107.6	108.1	109.7	113.9	114.3	114.6
EISEN- UND STAHLINDUSTRIE	131.3	129.2	125.1	123.3	125.6	119.1	110.0	114.6	119.6	123.2	122.0	117.0
NE-METALLINDUSTRIE	107.7	105.4	103.1	100.5	97.6	90.1	86.4	88.5	93.8	95.7	96.3	93.5
MASCHINENBAU	110.7	108.9	104.1	102.9	101.7	95.2	86.4	90.2	96.1	97.4	97.0	94.9
STRASSENFAHRZEUGBAU	368.5	362.5	344.0	333.6	332.6	305.1	276.4	286.8	308.4	324.1	337.3	319.0
SCHIFFBAU	61.7	61.4	58.8	57.8	59.7	57.6	53.0	51.8	54.8	56.4	55.0	53.7
ELEKTROTECHNISCHE INDUSTRIE	218.9	216.7	210.4	202.3	203.8	188.3	173.0	178.8	196.7	191.0	194.0	185.6
FEINMECHANISCHE UND OPTISCHE INDUSTRIE	145.9	145.6	143.8	138.8	138.1	138.8	135.8	136.6	133.7	134.9	134.1	134.1
EBM-, SPIEL- UND SCHMUCKWARENINDUSTRIE	76.5	75.5	75.3	72.3	72.4	70.5	66.0	66.1	67.9	69.9	71.0	70.5
HOLZ-, PAPIER- UND DRUCKEREIINDUSTRIE	216.7	215.0	209.5	204.3	203.3	196.8	184.5	187.0	193.7	200.1	205.5	202.0
LEDER-, TEXTIL- UND BEKLEIDUNGSINDUSTRIE	139.8	140.0	137.0	134.2	134.9	132.8	127.7	126.4	130.8	137.9	136.0	135.1
DAR.: TEXTIL- UND BEKLEIDUNGSINDUSTRIE	140.1	139.6	136.7	133.6	134.7	132.3	127.3	125.2	130.0	135.8	133.7	132.6
BRAUEREIEN	209.9	210.1	210.6	207.7	206.1	203.2	200.0	197.3	200.1	202.3	203.2	203.9
ERNAHRUNGSINDUSTRIE (OHNE BRAUEREIEN)	153.2	150.3	149.2	145.5	147.3	145.0	143.4	142.7	144.8	146.1	145.3	146.3
BAUINDUSTRIE	146.0	140.5	140.5	137.9	139.5	136.9	128.3	129.3	133.4	133.3	131.2	131.9
INDUSTRIE INSGESAMT ...	209.9	207.1	200.6	195.8	197.2	186.7	175.0	180.4	191.4	193.1	196.0	190.6
DAR.: GRUNDSTOFFINDUSTRIE	208.3	204.9	198.6	194.9	197.7	189.2	179.7	186.1	195.7	196.3	198.4	194.8
INVESTITIONSGUETERINDUSTRIE	241.8	238.4	228.4	221.4	221.3	204.2	186.1	192.9	208.7	212.2	217.7	207.7
VERBRAUCHSGUETERINDUSTRIE	169.6	168.2	163.9	159.6	161.0	154.2	146.5	147.7	154.6	161.1	160.8	158.1
NAHRUNGS- UND GENUSSMITTELINDUSTRIE	194.8	194.0	194.0	190.9	190.3	187.6	184.8	182.7	185.3	187.2	187.6	188.4
SONSTIGE WIRTSCHAFTSBEREICHE	249.4	246.0	238.1	233.1	233.9	217.7	202.4	209.9	225.6	226.4	231.5	225.4
WARENHAUSUNTERNEHMEN	215.9	213.6	210.2	203.4	206.3	198.4	188.1	202.7	213.9	217.7	222.9	216.3
HANDEL (OHNE WARENHAUSUNTERNEHMEN)	244.4	242.1	237.7	228.0	231.3	217.1	202.8	208.1	219.4	230.0	232.2	230.5
VERKEHR	209.4	205.4	199.0	187.1	191.7	185.2	164.9	161.5	179.8	190.7	194.1	187.4
DAR.: EISENBAHNEN, STRASSENVERKEHR, LUFTFAHRT	235.1	229.9	222.1	207.4	213.8	205.8	181.3	176.5	198.4	212.2	215.5	208.2
SCHIFFFAHRT	145.7	144.8	141.9	137.1	136.2	133.7	122.7	123.2	134.3	138.3	142.5	136.5
KREDITBANKEN	187.5	184.4	178.8	176.2	176.2	163.3	154.2	162.3	171.5	171.3	172.3	166.5
DAV.: GROSSBANKEN	198.3	195.1	188.4	185.3	185.4	169.6	161.4	169.9	179.0	180.2	182.0	175.1
KREDITBANKEN (OHNE GROSSBANKEN)	172.5	169.5	165.5	163.7	163.7	155.2	144.5	152.1	161.6	159.1	159.0	154.9
HYPOTHEKENBANKEN	163.6	163.5	161.3	158.8	158.0	156.3	150.6	150.1	153.3	157.0	160.7	158.5
VERSICHERUNGSGEWERBE	395.0	390.0	374.9	366.7	368.0	338.8	309.0	317.7	349.5	347.9	361.2	353.3
INSGESAMT ...	222.2	219.2	212.2	207.4	208.6	196.3	183.5	189.5	202.0	203.4	207.0	201.4
DAR.: MEISTGEHANDELTE WERTE	223.9	220.5	212.8	207.8	209.5	196.0	183.1	191.5	204.9	205.8	209.6	202.2
PUBLIKUMSGESELLSCHAFTEN	226.9	223.5	216.0	211.0	212.6	199.1	185.9	193.0	207.5	208.5	212.4	205.8
NEBENWERTE	201.8	200.5	195.7	191.5	191.2	184.3	173.2	174.6	178.2	181.5	184.0	182.3
VOLKSAKTIEN	195.4	195.2	192.6	184.2	189.3	181.2	169.0	176.0	184.0	189.6	195.4	188.8
FINANZIELLER SEKTOR	254.9	251.4	242.9	238.5	238.8	221.5	205.9	213.4	229.5	229.3	234.6	228.4
NICHTFINANZIELLER SEKTOR	209.8	207.0	200.6	195.6	197.1	186.7	175.0	180.4	191.5	193.6	196.6	191.1

INDEX DER AKTIENKURSE NACH TAGESSTÄNDEN

30.12.1980 = 100

WIRTSCHAFTSBEREICHE	19. NOV. 1987	20. NOV. 1987	23. NOV. 1987	24. NOV. 1987	25. NOV. 1987	26. NOV. 1987	27. NOV. 1987	30. NOV. 1987
ENERGIE- UND WASSERVERSORGUNG, BERGBAU	145.4	146.6	146.4	147.5	146.8	146.6	147.2	146.2
ENERGIE- UND WASSERVERSORGUNG	151.5	151.8	152.8	153.9	153.1	153.0	153.7	152.6
BERGBAU	70.6	69.4	68.5	70.4	69.7	68.3	68.3	67.8
VERARBEITENDE INDUSTRIE	200.3	196.8	196.9	204.0	203.6	199.7	200.8	195.6
CHEMISCHE INDUSTRIE	222.6	220.4	220.0	228.1	228.5	223.7	226.1	221.0
DAV.: GROSSCHEMIE	234.9	233.0	232.3	241.4	241.2	234.9	238.7	232.2
SONSTIGE CHEMISCHE INDUSTRIE	203.6	200.9	200.9	207.4	208.8	206.6	206.6	203.7
KUNSTSTOFF- UND GUMMIVERARBEITENDE INDUSTRIE	272.5	268.9	270.2	278.7	281.9	287.2	293.1	280.1
ZEMENTINDUSTRIE	170.1	167.4	167.8	167.1	167.2	167.1	166.7	167.3
INDUSTRIE DER STEINE UND ERDEN	279.2	279.5	277.2	275.3	275.0	275.1	275.5	275.3
FEINKERAMISCHE UND GLASINDUSTRIE	112.9	111.6	111.6	112.6	113.7	112.8	114.2	113.6
EISEN- UND STAHLINDUSTRIE	118.1	116.2	118.2	121.1	120.5	116.9	120.2	115.9
NE-METALLINDUSTRIE	90.9	89.7	90.3	90.6	91.4	92.8	94.4	93.4
MASCHINENBAU	94.4	92.8	92.7	95.3	95.5	93.9	93.7	92.1
STRASSENFAHRZEUGBAU	315.9	304.8	304.6	318.8	315.6	308.2	308.3	297.1
SCHIFFBAU	55.7	54.2	53.4	54.6	54.1	53.7	54.9	54.9
ELEKTROTECHNISCHE INDUSTRIE	185.1	181.9	183.0	191.0	189.9	185.3	184.3	178.4
FEINMECHANISCHE UND OPTISCHE INDUSTRIE	135.5	132.4	131.1	130.7	129.1	130.6	131.4	131.4
EBM-, SPIEL- UND SCHMUCKWARENINDUSTRIE	69.7	69.4	68.8	70.1	69.9	69.9	70.6	70.2
HOLZ-, PAPIER- UND DRUCKEREIINDUSTRIE	204.0	203.1	202.6	208.4	209.8	206.6	204.8	201.8
LEDER-, TEXTIL- UND BEKLEIDUNGSINDUSTRIE	133.9	132.6	131.7	132.4	133.7	131.5	132.2	130.8
DAR.: TEXTIL- UND BEKLEIDUNGSINDUSTRIE	131.4	131.0	131.6	131.6	132.6	130.1	130.7	129.4
BRAUEREIEN	204.1	203.6	203.2	205.7	206.1	208.2	210.8	212.4
ERNAHRUNGSINDUSTRIE (OHNE BRAUEREIEN)	146.0	145.1	145.0	145.7	146.9	146.4	147.0	146.5
BAUINDUSTRIE	130.2	129.8	129.1	132.5	135.5	134.1	135.4	133.0
INDUSTRIE INSGESAMT ...	190.3	187.5	187.7	193.8	193.4	190.1	191.1	186.6
DAR.: GRUNDSTOFFINDUSTRIE	195.7	193.7	193.7	200.1	200.4	196.4	198.7	194.2
INVESTITIONSGÜTERINDUSTRIE	206.3	200.9	201.2	209.8	208.4	203.7	203.3	196.8
VERBRAUCHSGÜTERINDUSTRIE	156.1	154.3	154.3	156.8	158.4	158.5	160.6	156.8
NAHRUNGS- UND GENUSSMITTELINDUSTRIE	188.5	187.8	187.5	189.5	190.2	191.5	193.5	194.5
SONSTIGE WIRTSCHAFTSBEREICHE	223.0	217.5	215.7	224.5	224.5	220.4	224.9	220.7
WARENHAUSUNTERNEHMEN	218.7	214.6	213.6	220.4	218.8	216.4	216.1	214.1
HANDEL (OHNE WARENHAUSUNTERNEHMEN)	232.7	230.6	231.2	239.0	241.5	238.0	238.8	231.4
VERKEHR	180.4	179.3	181.5	187.2	186.2	184.9	188.0	188.5
DAR.: EISENBAHNEN, STRASSENVERKEHR, LUFTFAHRT	199.2	197.6	199.2	207.4	205.8	204.1	208.2	208.1
SCHIFFFAHRT	134.2	134.9	139.7	138.3	139.3	138.9	139.7	142.2
KREDITBANKEN	166.3	164.1	162.4	168.4	167.8	162.6	163.7	159.3
DAV.: GROSSBANKEN	175.1	171.6	168.1	175.9	175.2	168.2	169.0	163.9
KREDITBANKEN (OHNE GROSSBANKEN)	154.3	154.1	155.4	158.4	158.0	155.9	157.4	154.0
HYPOTHEKENBANKEN	158.2	159.1	159.0	160.1	161.0	160.1	160.7	161.0
VERSICHERUNGSGEWERBE	345.4	330.7	327.5	344.3	345.3	341.4	355.0	349.1
INSGESAMT ...	200.5	196.8	196.4	203.3	203.1	199.5	201.6	197.2
DAR.: MEISTGEHANDELTE WERTE	202.3	198.6	198.3	206.2	205.2	200.3	201.6	195.7
PUBLIKUMSGESELLSCHAFTEN	205.0	200.9	200.6	208.3	207.7	203.8	206.1	201.3
NEBENWERTE	181.1	179.0	178.0	181.7	183.1	180.7	182.2	179.4
VOLKSAKTIEN	189.1	185.9	185.6	191.3	190.4	187.1	187.1	182.2
FINANZIELLER SEKTOR	225.6	219.6	217.5	226.7	226.7	222.3	227.5	223.0
NICHTFINANZIELLER SEKTOR	190.9	188.0	188.2	194.4	194.0	190.7	191.7	187.4

INDEX DER AKTIENKURSE NACH TAGESSTÄNDEN

30.12.1980 = 100

WIRTSCHAFTSBEREICHE	01. DEZ. 1987	02. DEZ. 1987	03. DEZ. 1987	04. DEZ. 1987	07. DEZ. 1987	08. DEZ. 1987	09. DEZ. 1987	10. DEZ. 1987	11. DEZ. 1987	14. DEZ. 1987	15. DEZ. 1987	16. DEZ. 1987
ENERGIE- UND WASSERVERSORGUNG, BERGBAU	145.7	146.4	146.7	145.9	146.2	146.5	146.4	146.4	145.9	146.0	146.1	146.8
ENERGIE- UND WASSERVERSORGUNG	152.2	152.8	153.2	152.4	152.7	153.1	152.9	152.9	152.4	152.5	152.3	153.1
BERGBAU	67.3	68.2	68.2	66.7	66.0	66.4	66.7	67.8	66.3	67.4	70.2	69.3
VERARBEITENDE INDUSTRIE	196.2	197.0	195.6	191.2	190.6	191.4	192.1	193.3	191.3	191.5	194.1	198.3
CHEMISCHE INDUSTRIE	221.7	222.1	220.3	215.6	213.9	214.3	214.8	215.7	214.3	215.0	219.0	222.3
DAV.: GROSSCHEMIE	233.9	234.6	232.3	227.2	225.7	226.5	226.8	228.2	226.4	227.3	232.4	236.1
SONSTIGE CHEMISCHE INDUSTRIE	202.9	202.9	201.7	197.5	195.7	195.3	196.3	196.1	195.6	195.9	198.2	200.7
KUNSTSTOFF- UND GUMMIVERARBEITENDE INDUSTRIE	280.3	278.6	278.1	271.2	272.0	271.8	281.7	284.2	282.7	283.4	285.1	290.2
ZEMENTINDUSTRIE	162.8	162.9	170.7	168.5	170.4	171.6	172.7	175.9	174.7	174.1	174.2	175.8
INDUSTRIE DER STEINE UND ERDEN	276.0	275.7	275.7	273.6	273.9	275.6	275.5	277.8	275.4	272.7	269.2	266.4
FEINKERAMISCHE UND GLASINDUSTRIE	113.4	114.7	114.1	113.4	114.1	114.3	114.3	114.0	113.5	112.9	113.0	112.9
EISEN- UND STAHLINDUSTRIE	116.9	115.6	113.2	112.1	110.0	110.6	112.1	112.8	111.4	111.8	115.3	119.5
NE-METALLINDUSTRIE	93.7	91.0	91.3	90.7	89.7	91.2	93.2	93.6	95.2	96.4	96.6	97.4
MASCHINENBAU	93.0	92.9	93.5	91.9	91.7	92.2	93.4	95.5	94.7	94.9	94.9	96.3
STRASSENFAHRZEUGBAU	297.1	298.9	295.8	286.1	285.7	287.9	286.9	289.5	283.8	284.2	287.7	300.9
SCHIFFBAU	53.3	54.9	54.2	53.7	51.9	51.0	51.9	50.9	50.5	48.3	47.9	48.8
ELEKTROTECHNISCHE INDUSTRIE	180.2	183.9	182.2	177.6	179.1	179.8	180.7	181.8	178.7	178.4	180.8	183.3
FEINMECHANISCHE UND OPTISCHE INDUSTRIE	131.1	132.7	132.2	129.5	130.2	129.0	127.8	127.8	126.3	125.1	124.8	125.4
EBM-, SPIEL- UND SCHMUCKWARENINDUSTRIE	69.9	69.2	69.6	69.5	68.2	68.2	68.1	67.8	67.5	67.1	67.5	67.8
HOLZ-, PAPIER- UND DRUCKEREIINDUSTRIE	202.9	202.1	201.9	197.6	198.1	196.8	197.9	198.0	196.8	196.9	195.5	198.6
LEDER-, TEXTIL- UND BEKLEIDUNGSINDUSTRIE	130.3	130.2	130.7	129.2	128.9	128.0	129.9	130.8	129.9	129.7	129.5	131.3
DAR.: TEXTIL- UND BEKLEIDUNGSINDUSTRIE	129.0	128.0	128.2	127.5	127.5	126.2	128.0	129.0	127.8	127.4	127.0	128.0
BRAUEREIEN	210.4	209.0	207.5	207.8	208.0	209.2	210.3	209.3	210.1	210.5	209.5	208.9
ERNAHRUNGSINDUSTRIE (OHNE BRAUEREIEN)	144.8	144.5	143.9	144.7	143.9	143.7	142.8	144.1	145.2	145.7	145.5	145.9
BAUINDUSTRIE	135.4	137.6	141.4	136.5	137.9	137.0	139.3	140.7	138.6	139.0	138.1	140.4
INDUSTRIE INSGESAMT ...	187.1	187.9	186.9	183.0	182.6	183.3	183.8	184.9	183.1	183.4	185.5	189.1
DAR.: GRUNDSTOFFINDUSTRIE	194.9	194.8	193.3	189.4	187.9	188.4	189.2	190.1	188.9	189.5	192.9	196.1
INVESTITIONSGUETERINDUSTRIE	197.7	199.7	198.2	192.7	193.0	194.2	194.5	196.4	193.0	193.0	195.1	200.9
VERBRAUCHSGUETERINDUSTRIE	156.6	156.7	156.6	154.2	154.5	154.1	156.9	157.6	156.7	156.5	156.9	158.6
NAHRUNGS- UND GENUSSMITTELINDUSTRIE	192.6	191.5	190.3	190.8	190.6	191.4	192.0	191.6	192.6	192.9	192.1	191.9
SONSTIGE WIRTSCHAFTSBEREICHE	219.1	218.2	219.6	216.3	214.0	214.2	216.7	217.6	215.7	216.4	219.7	223.1
WARENHAUSUNTERNEHMEN	215.5	216.1	216.9	213.8	213.1	210.7	211.5	211.0	210.7	207.2	205.8	207.4
HANDEL (OHNE WARENHAUSUNTERNEHMEN)	228.3	226.6	227.8	222.6	223.4	218.9	218.8	218.9	218.0	217.2	220.1	223.8
VERKEHR	190.1	188.9	188.5	186.4	180.0	180.9	184.1	182.2	180.4	180.3	181.5	185.5
DAR.: EISENBAHNEN, STRASSENVERKEHR, LUFTFAHRT	209.8	207.4	206.6	204.1	195.8	197.5	201.6	199.5	197.5	197.5	199.2	204.8
SCHIFFFAHRT	143.9	147.5	148.1	147.1	144.7	143.2	143.6	143.0	140.8	140.2	140.1	139.3
KREDITBANKEN	159.4	159.7	159.4	156.3	156.0	156.1	157.9	159.2	157.6	157.3	159.1	163.0
DAV.: GROSSBANKEN	163.7	164.0	164.1	159.8	159.6	159.6	161.2	162.6	160.9	160.5	162.9	168.0
KREDITBANKEN (OHNE GROSSBANKEN)	154.9	154.9	154.2	153.1	152.5	152.7	155.1	155.8	154.5	154.5	155.3	157.2
HYPOTHEKENBANKEN	159.1	158.4	157.5	155.3	155.0	154.7	155.3	155.8	156.9	157.3	157.2	159.4
VERSICHERUNGSGEHEBE	343.7	340.4	345.7	341.6	335.4	336.8	341.6	342.9	339.0	342.7	351.5	354.5
INSGESAMT ...	197.1	197.3	197.0	193.3	192.4	192.9	194.0	195.1	193.2	193.6	196.1	199.7
DAR.: MEISTGEHANDELTE WERTE	196.5	197.6	196.2	191.5	191.0	191.4	192.1	193.4	191.1	191.0	193.9	198.8
PUBLIKUMSGESELLSCHAFTEN	201.0	201.6	201.3	196.9	195.9	196.5	197.6	198.7	196.7	197.0	199.8	203.9
NEBENWERTE	180.2	179.1	178.5	178.0	176.8	177.0	178.5	179.2	178.1	178.8	180.5	181.4
VOLKSAKTIEN	182.0	183.5	182.5	176.8	174.5	174.3	174.6	175.6	174.1	174.4	176.4	181.4
FINANZIELLER SEKTOR	221.1	220.1	221.6	218.3	216.0	216.5	219.2	220.4	218.3	219.4	223.3	226.8
NICHTFINANZIELLER SEKTOR	187.9	188.6	187.6	183.8	183.3	183.8	184.4	185.4	183.7	183.8	185.8	189.3

INDEX DER AKTIENKURSE NACH TAGESSTÄNDEN

30.12.1980 = 100

WIRTSCHAFTSBEREICHE	17. DEZ. 1987	18. DEZ. 1987	21. DEZ. 1987	22. DEZ. 1987	23. DEZ. 1987	28. DEZ. 1987	29. DEZ. 1987	30. DEZ. 1987
ENERGIE- UND WASSERVERSORGUNG, BERGBAU	146.1	146.3	146.4	146.4	146.2	144.9	144.0	144.2
ENERGIE- UND WASSERVERSORGUNG	152.5	152.7	152.9	152.9	152.7	151.3	150.4	150.6
BERGBAU	67.9	67.7	67.3	67.3	67.4	67.2	66.2	66.6
VERARBEITENDE INDUSTRIE	196.7	194.2	196.7	197.6	197.2	191.9	188.0	190.3
CHEMISCHE INDUSTRIE	221.3	219.8	222.6	223.4	223.8	218.9	214.3	216.2
DAV.: GROSSCHEMIE	235.2	232.8	237.0	238.0	239.0	233.5	228.9	230.2
SONSTIGE CHEMISCHE INDUSTRIE	199.7	199.5	200.2	200.5	200.0	196.0	191.3	194.4
KUNSTSTOFF- UND GUMMIVERARBEITENDE INDUSTRIE	287.5	283.0	288.3	290.1	287.6	275.2	258.7	267.1
ZEMENTINDUSTRIE	169.5	170.5	170.4	171.1	170.7	173.2	171.3	167.9
INDUSTRIE DER STEINE UND ERDEN	269.3	269.1	270.3	270.5	270.5	270.0	269.8	269.8
FEINKERAMISCHE UND GLASINDUSTRIE	112.7	111.9	112.8	112.8	112.5	112.1	111.8	111.8
EISEN- UND STAHLINDUSTRIE	118.2	117.4	118.2	117.5	116.6	112.8	111.2	112.4
NE-METALLINDUSTRIE	93.6	92.6	92.7	92.8	92.1	88.0	85.1	85.1
MASCHINENBAU	96.0	95.3	96.2	97.0	97.5	94.6	93.7	95.5
STRASSENFAHRZEUGBAU	296.0	288.6	293.8	297.2	294.4	284.6	277.1	282.0
SCHIFFBAU	48.7	48.7	48.8	48.3	48.3	47.0	46.1	44.7
ELEKTROTECHNISCHE INDUSTRIE	182.3	178.9	181.2	181.4	181.0	174.6	170.9	173.4
FEINMECHANISCHE UND OPTISCHE INDUSTRIE	124.1	124.7	124.1	125.1	128.1	128.6	127.9	128.3
EBM-, SPIEL- UND SCHMUCKWARENINDUSTRIE	68.0	66.9	67.7	67.4	67.5	66.7	66.5	67.9
HOLZ-, PAPIER- UND DRUCKEREIINDUSTRIE	202.0	201.1	204.1	205.0	204.4	198.6	194.5	197.6
LEDER-, TEXTIL- UND BEKLEIDUNGSINDUSTRIE	131.8	131.4	131.1	131.5	131.7	130.9	130.4	132.4
DAR.: TEXTIL- UND BEKLEIDUNGSINDUSTRIE	128.6	128.3	128.2	128.8	129.2	128.2	127.2	128.7
BRAUEREIEN	207.9	207.3	207.0	209.2	209.2	207.6	208.0	207.7
ERNAHRUNGSINDUSTRIE (OHNE BRAUEREIEN)	145.1	145.1	145.6	144.7	143.4	144.3	143.0	144.1
BAUINDUSTRIE	140.4	141.3	141.1	140.5	138.1	137.1	134.1	134.5
INDUSTRIE INSGESAMT ...	187.7	185.7	187.7	188.5	188.1	183.5	180.0	181.9
DAR.: GRUNDSTOFFINDUSTRIE	194.8	193.6	195.8	196.3	196.4	191.9	188.0	189.6
INVESTITIONSGUETERINDUSTRIE	198.8	194.8	197.7	199.1	198.2	191.6	187.4	190.5
VERBRAUCHSGUETERINDUSTRIE	158.1	156.7	158.1	158.7	158.0	154.8	150.8	153.3
NAHRUNGS- UND GENUSSMITTELINDUSTRIE	190.9	190.5	190.4	191.7	191.3	190.5	190.4	190.5
SONSTIGE WIRTSCHAFTSBEREICHE	222.8	220.9	224.0	224.6	224.4	220.0	215.6	218.5
WARENHAUSUNTERNEHMEN	206.9	207.0	207.7	209.8	213.3	206.8	201.9	204.5
HANDEL (OHNE WARENHAUSUNTERNEHMEN)	222.3	220.4	221.8	220.4	219.5	217.9	214.0	215.5
VERKEHR	188.9	187.0	192.2	194.1	195.8	192.7	190.2	195.3
DAR.: EISENBAHNEN, STRASSENVERKEHR, LUFTFAHRT	209.7	207.2	213.8	216.2	219.0	215.4	213.4	220.3
SCHIFFFAHRT	138.7	138.0	139.6	140.1	138.8	136.4	130.8	131.7
KREDITBANKEN	161.7	158.9	161.3	161.9	161.3	157.7	155.4	156.7
DAV.: GROSSBANKEN	166.8	163.7	166.5	166.7	165.7	160.9	157.5	158.3
KREDITBANKEN (OHNE GROSSBANKEN)	155.8	153.3	155.2	156.5	156.5	154.7	154.2	156.4
HYPOTHEKENBANKEN	160.8	160.1	161.0	161.7	161.6	160.9	158.6	159.3
VERSICHERUNGSGEWERBE	355.2	354.0	359.4	359.6	359.2	352.3	343.4	350.0
INSGESAMT ...	198.6	196.6	199.0	199.7	199.4	194.8	191.0	193.3
DAR.: MEISTGEHANDELTE WERTE	197.1	194.3	197.1	198.0	197.5	191.8	187.5	189.7
PUBLIKUMSGESELLSCHAFTEN	202.4	200.2	202.6	203.5	203.0	197.7	193.6	195.7
NEBENWERTE	181.9	181.2	183.2	183.4	183.6	182.6	180.1	182.8
VOLKSAKTIEEN	179.9	179.6	180.7	181.9	180.3	175.5	170.8	172.7
FINANZIELLER SEKTOR	226.3	224.3	227.5	228.0	227.5	223.1	218.6	221.6
NICHTFINANZIELLER SEKTOR	188.0	186.1	188.1	188.9	188.7	184.1	180.6	182.6

INDEX DER AKTIENKURSE NACH TAGESSTÄNDEN

30.12.1980 = 100

WIRTSCHAFTSBEREICHE	04. JAN. 1988	05. JAN. 1988	06. JAN. 1988	07. JAN. 1988	08. JAN. 1988	11. JAN. 1988	12. JAN. 1988	13. JAN. 1988	14. JAN. 1988	15. JAN. 1988	18. JAN. 1988	19. JAN. 1988
ENERGIE- UND WASSERVERSORGUNG, BERGBAU	143.8	146.1	146.2	146.3	146.7	145.8	145.8	144.6	144.0	140.9	143.3	142.5
ENERGIE- UND WASSERVERSORGUNG	150.2	152.7	152.8	152.9	153.3	152.4	152.4	151.1	150.5	147.2	149.6	148.9
BERGBAU	65.3	65.2	65.7	66.4	66.1	65.4	65.8	65.0	64.9	64.5	65.5	64.7
VERARBEITENDE INDUSTRIE	181.2	187.7	189.1	190.7	192.7	186.2	186.0	182.8	184.3	180.7	189.3	185.8
CHEMISCHE INDUSTRIE	205.5	213.2	215.4	215.9	217.7	210.5	210.5	206.8	207.7	202.5	211.4	207.7
DAV.: GROSSCHEMIE	217.2	227.0	229.7	230.1	231.3	222.8	221.9	218.0	218.9	213.8	224.3	219.4
SONSTIGE CHEMISCHE INDUSTRIE	187.5	191.7	193.1	193.7	196.5	191.2	193.0	189.6	190.6	185.0	191.4	189.4
KUNSTSTOFF- UND GUMMIVERARBEITENDE INDUSTRIE	248.7	258.1	262.1	260.1	263.0	256.6	257.1	249.6	248.2	239.6	256.3	250.8
ZEMENTINDUSTRIE	166.7	162.5	163.3	164.5	165.4	168.9	166.2	168.8	170.0	163.6	160.1	158.5
INDUSTRIE DER STEINE UND ERDEN	265.7	266.0	265.0	267.0	267.9	267.9	267.2	266.3	267.0	267.9	271.7	271.7
FEINKERAMISCHE UND GLASINDUSTRIE	111.0	112.0	113.0	113.8	115.2	113.3	113.3	113.1	112.8	112.2	113.3	113.5
EISEN- UND STAHLINDUSTRIE	106.2	110.6	111.7	114.1	118.0	112.7	112.6	109.9	111.9	110.2	116.3	113.8
NE-METALLINDUSTRIE	80.7	83.8	86.6	86.4	87.6	84.9	84.2	82.5	81.2	79.7	84.7	82.6
MASCHINENBAU	91.3	93.6	94.4	96.5	97.1	94.5	94.8	93.7	94.6	93.4	97.0	95.9
STRASSENFAHRZEUGBAU	265.7	276.7	276.8	281.9	286.6	275.2	273.3	269.4	272.0	266.6	285.0	276.7
SCHIFFBAU	40.4	44.8	46.0	45.2	46.5	43.9	43.5	41.9	41.5	41.4	43.1	43.0
ELEKTROTECHNISCHE INDUSTRIE	165.3	172.5	174.2	174.8	175.2	168.1	168.7	164.4	167.8	164.8	172.9	169.6
FEINMECHANISCHE UND OPTISCHE INDUSTRIE	128.8	125.4	126.1	126.0	126.0	128.5	126.6	126.3	125.2	125.0	125.8	125.8
EBM-, SPIEL- UND SCHMUCKWARENINDUSTRIE	65.2	67.0	66.4	66.1	66.5	66.0	65.8	64.7	65.2	65.1	65.6	65.4
HOLZ-, PAPIER- UND DRUCKEREIINDUSTRIE	187.8	190.6	190.5	196.7	199.3	194.4	194.0	195.3	196.4	195.2	202.2	202.1
LEDER-, TEXTIL- UND BEKLEIDUNGSINDUSTRIE	130.2	130.5	131.0	131.9	132.3	129.0	128.5	127.0	127.7	126.0	128.3	128.2
DAR.: TEXTIL- UND BEKLEIDUNGSINDUSTRIE	127.3	127.0	127.6	128.2	128.6	125.9	125.0	123.7	124.4	122.6	124.6	124.6
BRAUEREIEN	209.6	210.8	211.1	213.2	213.3	210.1	211.2	210.0	210.3	211.1	212.5	212.3
ERNAHRUNGSINDUSTRIE (OHNE BRAUEREIEN)	143.5	144.5	146.7	147.0	148.1	148.5	148.5	146.2	144.4	142.9	145.2	146.5
BAUINDUSTRIE	131.2	131.6	131.7	132.1	134.1	129.1	128.7	127.2	130.8	125.1	129.0	126.1
INDUSTRIE INSGESAMT ...	174.3	180.0	181.2	182.6	184.3	178.7	178.5	175.7	176.9	173.3	180.9	177.8
DAR.: GRUNDSTOFFINDUSTRIE	180.4	186.8	188.7	189.6	191.7	185.4	185.3	182.2	183.1	178.8	186.6	183.3
INVESTITIONSGUETERINDUSTRIE	180.6	187.8	188.8	191.2	193.2	185.9	185.5	182.2	184.6	181.4	191.6	187.3
VERBRAUCHSGUETERINDUSTRIE	148.2	150.8	152.3	152.3	153.8	150.5	150.3	148.1	147.9	145.1	150.0	148.9
NAHRUNGS- UND GENUSSMITTELINDUSTRIE	191.6	192.9	193.6	195.3	195.9	193.5	194.3	192.7	192.4	192.5	194.2	194.5
SONSTIGE WIRTSCHAFTSBEREICHE	211.3	217.1	218.0	219.6	222.1	215.6	215.0	210.2	210.7	207.7	215.8	211.8
WARENHAUSUNTERNEHMEN	195.8	198.5	196.8	197.4	195.5	186.5	184.8	177.9	177.2	174.1	176.2	166.7
HANDEL (OHNE WARENHAUSUNTERNEHMEN)	212.8	213.4	216.3	217.3	219.0	213.5	213.6	210.5	210.5	208.7	213.1	209.8
VERKEHR	195.1	198.4	200.2	198.0	201.1	193.6	193.9	191.0	193.0	190.3	199.5	196.0
DAR.: EISENBAHNEN, STRASSENVERKEHR, LUFTFAHRT	220.3	224.4	227.2	224.4	227.2	217.9	218.7	215.4	217.1	214.6	225.2	220.7
SCHIFFFAHRT	131.0	132.3	131.4	130.7	135.9	132.0	131.2	128.8	132.1	128.4	135.1	134.3
KREDITBANKEN	151.4	155.9	157.3	159.5	162.0	156.5	156.0	152.4	153.0	150.7	156.8	154.1
DAV.: GROSSBANKEN	152.4	157.5	159.7	163.3	167.0	160.7	160.5	156.1	156.8	153.6	161.2	158.0
KREDITBANKEN (OHNE GROSSBANKEN)	152.1	155.5	155.7	155.8	156.2	151.9	151.0	148.8	148.9	148.1	152.0	149.9
HYPOTHEKENBANKEN	156.8	156.8	157.1	157.5	158.6	155.4	155.0	153.7	152.7	151.7	152.9	152.8
VERSICHERUNGSGEWERBE	336.6	348.6	348.9	350.5	354.5	345.8	345.2	337.0	338.3	333.0	348.4	342.5
INSGESAMT ...	185.8	191.5	192.7	194.1	196.1	190.1	189.9	186.4	187.4	184.0	191.7	188.4
DAR.: MEISTGEHANDELTE WERTE	180.3	187.6	189.0	190.9	192.7	185.4	185.1	181.5	182.9	178.7	188.0	183.7
PUBLIKUMSGESELLSCHAFTEN	187.2	194.2	195.4	197.4	199.5	192.8	192.6	188.9	190.2	186.4	195.1	191.2
NEBENWERTE	179.9	180.1	181.0	180.0	181.4	178.5	178.0	175.6	175.5	173.7	177.1	176.1
VOLKSAKTIEEN	163.6	169.5	171.7	171.9	172.1	166.7	167.6	165.2	165.2	159.0	167.6	164.6
FINANZIELLER SEKTOR	213.8	220.4	221.3	223.2	226.1	219.7	219.2	214.3	215.0	211.8	220.5	217.0
NICHTFINANZIELLER SEKTOR	175.2	180.6	181.8	183.1	184.7	178.9	178.8	175.8	177.0	173.5	180.8	177.5

INDEX DER AKTIENKURSE NACH TAGESSTÄNDEN

30.12.1980 = 100

WIRTSCHAFTSBEREICHE	20. JAN. 1988	21. JAN. 1988	22. JAN. 1988	25. JAN. 1988	26. JAN. 1988	27. JAN. 1988	28. JAN. 1988	29. JAN. 1988
ENERGIE- UND WASSERVERSORGUNG, BERGBAU	142.8	142.3	142.5	142.9	142.9	142.6	142.2	143.1
ENERGIE- UND WASSERVERSORGUNG	149.2	148.7	149.0	149.4	149.3	149.0	148.6	149.6
BERGBAU	63.9	64.5	64.0	64.1	64.4	64.7	63.3	63.6
VERARBEITENDE INDUSTRIE	182.2	179.9	182.6	181.7	182.5	181.3	177.7	177.4
CHEMISCHE INDUSTRIE	204.2	202.2	205.2	203.6	204.3	203.3	198.8	198.5
DAV.: GROSSCHEMIE	215.1	213.0	216.5	214.6	215.8	214.6	209.7	209.3
SONSTIGE CHEMISCHE INDUSTRIE	187.5	185.6	187.7	186.7	186.6	185.6	182.0	181.8
KUNSTSTOFF- UND GUMMIVERARBEITENDE INDUSTRIE	245.3	238.5	241.1	239.4	237.5	233.5	228.5	228.6
ZEMENTINDUSTRIE	158.5	156.8	162.9	162.7	164.8	164.7	163.3	162.6
INDUSTRIE DER STEINE UND ERDEN	270.5	269.6	269.6	266.1	259.7	250.8	245.6	241.6
FEINKERAMISCHE UND GLASINDUSTRIE	112.4	111.7	112.2	111.9	112.0	111.9	111.4	110.9
EISEN- UND STAHLINDUSTRIE	112.6	111.2	112.4	112.0	112.6	112.3	111.2	112.0
NE-METALLINDUSTRIE	81.7	80.5	80.9	80.5	81.8	80.6	79.9	78.1
MASCHINENBAU	94.4	92.8	94.2	93.7	93.7	93.5	92.1	91.8
STRASSENFAHRZEUGBAU	268.7	265.2	270.8	271.2	272.9	271.0	264.8	262.9
SCHIFFBAU	40.8	40.0	39.8	39.8	40.5	39.6	38.3	38.0
ELEKTROTECHNISCHE INDUSTRIE	165.7	162.4	164.9	163.4	164.5	162.7	158.1	159.5
FEINMECHANISCHE UND OPTISCHE INDUSTRIE	126.4	126.2	126.6	126.5	128.0	127.9	126.8	127.1
EBM-, SPIEL- UND SCHMUCKWARENINDUSTRIE	65.1	64.3	64.6	64.4	64.4	64.3	64.2	64.2
HOLZ-, PAPIER- UND DRUCKEREIINDUSTRIE	199.6	197.7	198.8	197.0	196.5	195.6	193.1	191.2
LEDER-, TEXTIL- UND BEKLEIDUNGSINDUSTRIE	127.3	125.7	125.7	125.1	124.6	124.1	123.1	122.9
DAR.: TEXTIL- UND BEKLEIDUNGSINDUSTRIE	123.8	122.4	123.0	122.3	122.2	122.2	121.4	121.1
BRAUEREIEN	212.3	211.9	213.1	212.5	213.3	213.6	213.0	212.7
ERNAHRUNGSINDUSTRIE (OHNE BRAUEREIEN)	143.3	145.1	144.1	144.1	144.4	145.6	145.2	145.7
BAUINDUSTRIE	120.9	122.3	124.7	125.0	127.7	127.4	124.9	125.8
INDUSTRIE INSGESAMT ...	174.8	172.8	175.2	174.5	175.2	174.1	171.0	170.9
DAR.: GRUNDSTOFFINDUSTRIE	180.6	178.7	181.3	180.0	180.6	179.6	176.1	175.8
INVESTITIONSGUETERINDUSTRIE	182.7	179.8	183.0	182.4	183.4	182.0	177.8	177.6
VERBRAUCHSGUETERINDUSTRIE	147.0	144.5	145.2	144.4	143.9	142.9	141.2	140.9
NÄHRUNGS- UND GENUSSMITTELINDUSTRIE	193.5	193.8	194.3	193.9	194.6	195.2	194.6	194.5
SONSTIGE WIRTSCHAFTSBEREICHE	208.8	207.0	209.5	208.7	209.1	208.1	204.7	203.3
WARENHAUSUNTERNEHMEN	165.6	162.2	172.5	167.9	169.6	169.4	167.0	164.3
HANDEL (OHNE WARENHAUSUNTERNEHMEN)	206.4	203.0	204.9	203.4	202.9	201.0	198.9	196.5
VERKEHR	193.2	190.7	196.0	197.2	195.6	196.2	193.2	193.0
DAR.: EISENBAHNEN, STRASSENVERKEHR, LUFTFAHRT	217.1	214.7	222.0	223.6	220.3	220.3	215.5	214.7
SCHIFFFAHRT	133.2	130.1	129.6	130.3	134.1	136.4	139.2	140.9
KREDITBANKEN	150.3	148.5	150.2	149.7	149.6	149.1	145.3	144.1
DAV.: GROSSBANKEN	153.7	151.2	153.5	152.6	152.7	152.2	146.9	145.4
KREDITBANKEN (OHNE GROSSBANKEN)	147.0	146.1	147.1	147.1	146.9	146.3	144.9	144.1
HYPOTHEKENBANKEN	152.6	151.3	151.0	151.2	150.0	149.6	149.4	148.8
VERSICHERUNGSGEWERBE	339.4	338.5	340.9	340.2	341.9	339.8	335.8	334.2
INSGESAMT ...	185.3	183.5	185.8	185.1	185.7	184.7	181.5	181.0
DAR.: MEISTGEHANDELTE WERTE	179.7	177.5	180.5	179.6	180.3	179.1	175.0	174.4
PUBLIKUMSGESELLSCHAFTEN	187.8	185.9	188.6	187.8	188.6	187.5	183.7	183.3
NEBENWERTE	174.8	173.0	173.9	173.4	173.2	172.5	171.7	170.9
VOLKSAKTIEN	163.3	161.0	164.3	164.1	163.8	162.1	158.3	157.5
FINANZIELLER SEKTOR	213.7	212.2	214.0	213.5	213.9	212.9	209.3	208.0
NICHTFINANZIELLER SEKTOR	174.6	172.6	175.1	174.4	175.0	174.0	170.9	170.7

INDEX DER AKTIENKURSE NACH TAGESSTÄNDEN

30.12.1980 = 100

WIRTSCHAFTSBEREICHE	01. FEB. 1988	02. FEB. 1988	03. FEB. 1988	04. FEB. 1988	05. FEB. 1988	08. FEB. 1988	09. FEB. 1988	10. FEB. 1988	11. FEB. 1988	12. FEB. 1988	15. FEB. 1988	16. FEB. 1988
ENERGIE- UND WASSERVERSORGUNG, BERGBAU	142.8	142.7	143.0	143.5	143.0	143.2	143.4	143.8	143.9	144.3	144.2	144.7
ENERGIE- UND WASSERVERSORGUNG	149.3	149.2	149.5	149.9	149.5	149.7	149.9	150.3	150.3	150.7	150.5	151.0
BERGBAU	63.8	63.9	63.9	64.4	63.8	64.0	64.0	64.5	65.2	66.3	67.6	68.3
VERARBEITENDE INDUSTRIE	179.7	180.5	183.0	185.9	184.1	185.7	185.3	187.6	191.8	193.4	195.7	197.2
CHEMISCHE INDUSTRIE	200.2	200.4	203.3	206.2	203.9	205.2	204.4	205.8	208.7	208.6	209.8	210.6
DAV.: GROSSCHEMIE	211.4	211.2	214.7	218.3	215.8	217.1	215.9	217.6	220.3	220.6	222.2	223.1
SONSTIGE CHEMISCHE INDUSTRIE	183.0	183.6	185.8	187.4	185.6	186.7	186.5	187.4	190.8	189.9	190.4	191.1
KUNSTSTOFF- UND GUMMIVERARBEITENDE INDUSTRIE	231.5	232.7	237.9	240.2	237.6	238.6	239.2	247.3	256.5	264.2	266.7	271.9
ZEMENTINDUSTRIE	162.8	163.9	165.5	165.3	165.4	165.2	167.6	167.7	170.3	168.9	171.5	171.2
INDUSTRIE DER STEINE UND ERDEN	235.5	235.4	232.6	231.4	227.7	227.3	223.5	223.9	225.2	228.7	228.0	229.0
FEINKERAMISCHE UND GLASINDUSTRIE	111.7	112.2	112.8	113.4	113.3	113.5	113.1	113.0	113.9	114.4	114.7	115.8
EISEN- UND STAHLINDUSTRIE	113.4	115.6	117.8	118.9	116.7	117.7	117.6	118.7	123.1	122.7	122.8	127.2
NE-METALLINDUSTRIE	78.0	77.7	79.1	80.2	77.7	76.9	77.9	79.2	80.8	80.7	82.0	81.7
MASCHINENBAU	92.8	93.1	93.9	94.9	94.5	95.2	94.8	96.0	97.5	97.9	98.7	100.5
STRASSENFAHRZEUGBAU	268.2	269.2	272.5	280.8	278.8	282.7	283.0	289.2	299.1	305.4	312.5	315.7
SCHIFFBAU	37.3	37.8	37.7	35.4	34.4	34.8	35.1	39.0	42.7	44.8	54.6	55.5
ELEKTROTECHNISCHE INDUSTRIE	163.3	165.5	168.5	170.7	168.5	170.7	169.4	172.2	177.1	180.0	182.7	183.0
FEINMECHANISCHE UND OPTISCHE INDUSTRIE	127.1	128.9	126.9	125.4	124.7	124.0	124.4	124.0	123.9	123.6	123.7	124.1
EBM-, SPIEL- UND SCHMUCKWARENINDUSTRIE	64.8	64.4	64.2	65.3	64.9	65.3	66.2	66.5	67.0	67.7	68.3	68.6
HOLZ-, PAPIER- UND DRUCKEREIINDUSTRIE	193.2	193.3	195.1	198.2	197.8	198.6	198.8	200.4	206.3	211.3	213.5	215.7
LEDER-, TEXTIL- UND BEKLEIDUNGSINDUSTRIE	123.1	123.1	124.3	125.7	125.9	125.9	126.1	126.2	126.5	128.8	129.7	129.7
DAR.: TEXTIL- UND BEKLEIDUNGSINDUSTRIE	121.0	120.7	121.3	122.1	122.1	122.2	122.4	122.5	123.3	125.8	126.6	126.9
BRAUEREIEN	213.6	210.6	212.2	212.6	212.8	214.0	215.9	216.8	217.5	218.0	218.6	220.4
ERNAHRUNGSINDUSTRIE (OHNE BRAUEREIEN)	145.5	148.9	150.2	150.3	150.1	150.4	149.8	148.4	150.8	153.7	153.5	153.4
BAUINDUSTRIE	124.6	124.7	125.3	127.5	126.9	128.6	127.0	126.4	130.2	131.1	132.4	134.3
INDUSTRIE INSGESAMT ...	172.8	173.4	175.5	178.1	176.5	177.9	177.5	179.5	183.1	184.5	186.4	187.8
DAR.: GRUNDSTOFFINDUSTRIE	177.2	177.7	180.3	182.6	180.5	181.5	180.9	182.3	185.3	185.3	186.3	187.6
INVESTITIONSGUETERINDUSTRIE	181.1	182.3	184.8	188.6	187.0	189.4	188.9	192.4	198.1	201.5	205.2	207.0
VERBRAUCHSGUETERINDUSTRIE	141.9	142.4	144.2	145.5	145.0	145.4	145.4	147.2	149.7	152.4	153.6	155.2
NAHRUNGS- UND GENUSSMITTELINDUSTRIE	195.1	194.0	195.5	195.8	195.9	196.8	198.1	198.2	199.4	200.7	201.1	202.3
SONSTIGE WIRTSCHAFTSBEREICHE	205.7	205.4	208.2	211.5	210.1	210.6	209.3	211.4	216.5	220.3	221.9	224.6
WARENHAUSUNTERNEHMEN	164.0	164.4	167.8	169.3	172.4	174.0	173.6	178.5	182.3	185.1	185.1	190.2
HANDEL (OHNE WARENHAUSUNTERNEHMEN)	199.5	199.4	201.9	204.1	206.6	212.3	212.7	212.8	217.7	218.3	220.8	224.5
VERKEHR	197.7	198.0	201.7	203.1	201.2	201.5	200.8	200.9	202.6	204.0	204.4	207.3
DAR.: EISENBAHNEN, STRASSENVERKEHR, LUFTFAHRT	221.2	222.0	226.8	227.7	223.6	223.6	223.6	222.8	225.2	226.8	226.9	230.4
SCHIFFFAHRT	140.8	139.6	140.1	143.7	148.7	150.1	146.9	150.1	149.7	150.3	152.2	153.0
KREDITBANKEN	146.1	146.8	150.3	154.1	151.7	152.5	151.1	153.7	157.1	159.2	160.7	163.5
DAV.: GROSSBANKEN	147.9	148.4	153.2	158.2	155.3	156.9	155.2	157.9	161.9	164.7	165.9	168.4
KREDITBANKEN (OHNE GROSSBANKEN)	145.4	146.4	147.8	149.8	148.1	147.6	146.5	149.0	151.5	152.5	154.7	157.7
HYPOTHEKENBANKEN	148.6	148.7	150.2	151.5	150.9	151.7	151.8	151.7	153.0	153.9	153.8	154.8
VERSICHERUNGSGEWERBE	338.2	335.6	337.3	340.9	339.4	338.1	336.0	338.0	347.9	356.7	358.9	361.6
INSGESAMT ...	183.0	183.3	185.7	188.4	186.9	188.0	187.4	189.4	193.4	195.6	197.4	199.2
DAR.: MEISTGEHANDELTE WERTE	177.0	178.0	181.2	184.8	182.7	184.3	183.6	186.4	190.9	192.9	195.1	197.3
PUBLIKUMSGESELLSCHAFTEN	185.7	186.3	189.1	192.1	190.5	191.6	190.9	193.4	198.1	200.3	202.2	204.2
NEBENWERTE	171.3	170.6	170.9	172.4	171.7	172.4	172.1	172.2	173.5	175.5	176.7	177.8
VOLKSAKTIEN	158.0	158.5	159.5	161.7	160.1	161.4	160.2	162.6	166.5	166.2	168.5	169.4
FINANZIELLER SEKTOR	210.5	210.0	212.8	216.4	214.4	214.5	213.0	215.2	220.5	224.7	226.4	228.9
NICHTFINANZIELLER SEKTOR	172.6	173.2	175.4	177.8	176.5	177.9	177.6	179.6	183.1	184.6	186.4	188.0

INDEX DER AKTIENKURSE NACH TAGESSTANDEN

30.12.1980 = 100

WIRTSCHAFTSBEREICHE	17. FEB. 1988	18. FEB. 1988	19. FEB. 1988	22. FEB. 1988	23. FEB. 1988	24. FEB. 1988	25. FEB. 1988	26. FEB. 1988	29. FEB. 1988
ENERGIE- UND WASSERVERSORGUNG, BERGBAU	144.8	145.3	146.0	146.5	146.8	146.5	146.7	144.7	144.6
ENERGIE- UND WASSERVERSORGUNG	151.1	151.6	152.4	153.0	153.3	153.0	153.1	150.8	150.7
BERGBAU	68.1	67.9	67.3	67.4	67.5	67.5	69.4	70.5	71.4
VERARBEITENDE INDUSTRIE	196.9	196.5	196.1	198.5	200.5	201.1	204.7	203.3	204.1
CHEMISCHE INDUSTRIE	209.1	209.4	209.4	211.9	214.5	216.4	219.5	218.0	218.7
DAV.: GROSSCHEMIE	220.9	220.3	219.7	222.1	225.4	227.0	230.8	228.7	229.9
SONSTIGE CHEMISCHE INDUSTRIE	190.9	192.6	193.5	196.2	197.9	200.3	202.0	201.5	201.6
KUNSTSTOFF- UND GUMMIVERARBEITENDE INDUSTRIE .	272.9	270.8	268.6	272.7	277.7	277.7	285.2	286.7	295.8
ZEMENTINDUSTRIE	171.4	171.3	170.4	170.0	172.0	171.2	170.8	170.2	169.8
INDUSTRIE DER STEINE UND ERDEN	229.2	230.7	233.4	233.9	234.8	234.0	236.1	234.9	236.1
FEINKERAMISCHE UND GLASINDUSTRIE	116.0	115.7	117.0	117.5	117.5	118.2	120.8	122.2	122.4
EISEN- UND STAHLINDUSTRIE	126.9	124.8	124.9	126.0	128.5	131.3	131.7	127.3	129.1
NE-METALLINDUSTRIE	84.3	85.0	84.2	85.5	87.4	87.1	88.0	87.0	87.8
MASCHINENBAU	101.1	101.1	100.4	100.7	102.3	102.5	103.7	102.3	102.6
STRASSENFAHRZEUGBAU	316.2	315.6	314.4	319.0	320.1	319.7	328.3	327.6	328.2
SCHIFFBAU	52.1	48.1	50.5	50.5	49.3	48.0	53.8	53.2	60.9
ELEKTROTECHNISCHE INDUSTRIE	183.3	181.9	181.5	184.6	186.4	185.7	190.5	188.6	189.0
FEINMECHANISCHE UND OPTISCHE INDUSTRIE	122.4	122.4	122.5	121.9	122.0	123.4	124.1	126.4	126.4
EBM-, SPIEL- UND SCHMUCKWARENINDUSTRIE	68.1	68.3	67.9	68.4	69.3	70.0	70.3	71.5	72.6
HOLZ-, PAPIER- UND DRUCKEREIINDUSTRIE	215.5	216.5	213.9	224.5	226.4	222.6	223.9	222.8	223.6
LEDER-, TEXTIL- UND BEKLEIDUNGSINDUSTRIE	129.9	129.8	129.0	130.0	130.6	131.5	132.9	132.4	133.0
DAR.: TEXTIL- UND BEKLEIDUNGSINDUSTRIE	127.4	127.2	125.9	127.2	127.7	129.0	130.6	130.5	130.8
BRAUEREIEN	220.0	219.3	218.9	219.1	219.7	219.3	219.9	220.4	220.8
ERNAHRUNGSINDUSTRIE (OHNE BRAUEREIEN)	153.4	152.6	151.0	150.6	151.3	152.5	152.7	153.2	152.7
BAUINDUSTRIE	135.6	135.3	135.2	139.0	144.7	143.7	146.6	145.4	147.1
INDUSTRIE INSGESAMT ...	187.6	187.3	187.0	189.2	191.0	191.5	194.6	193.0	193.8
DAR.: GRUNDSTOFFINDUSTRIE	186.6	186.6	186.5	188.7	191.3	193.0	195.3	193.5	194.3
INVESTITIONSGUETERINDUSTRIE	207.4	206.6	205.8	208.6	210.2	209.8	215.0	213.6	214.2
VERBRAUCHSGUETERINDUSTRIE	155.7	155.1	154.8	156.4	157.7	158.3	161.5	162.2	164.7
NAHRUNGS- UND GENUSSMITTELINDUSTRIE	202.0	201.2	200.5	200.5	201.2	201.2	201.8	202.3	202.4
SONSTIGE WIRTSCHAFTSBEREICHE	225.2	225.4	224.5	226.8	228.7	229.7	233.9	233.9	234.5
WARENHAUSUNTERNEHMEN	187.6	187.2	186.1	188.3	189.6	191.3	192.3	190.4	191.8
HANDEL (OHNE WARENHAUSUNTERNEHMEN)	225.6	227.4	225.8	230.5	230.5	230.2	233.5	234.5	235.9
VERKEHR	209.0	207.8	208.0	208.7	210.7	210.3	213.7	212.3	211.9
DAR.: EISENBAHNEN, STRASSENVERKEHR, LUFTFAHRT	232.5	230.4	230.1	229.3	230.5	230.1	234.5	233.1	233.4
SCHIFFFAHRT	153.3	154.7	156.5	162.2	167.6	166.6	167.3	166.0	163.0
KREDITBANKEN	163.0	162.3	161.2	163.0	163.8	164.9	169.1	168.1	168.8
DAV.: GROSSBANKEN	167.6	167.4	165.8	167.7	169.1	170.3	175.3	174.3	175.2
KREDITBANKEN (OHNE GROSSBANKEN)	157.9	156.3	156.2	157.6	157.5	158.5	161.3	160.5	160.8
HYPOTHEKENBANKEN	154.5	154.5	154.8	155.1	155.4	155.7	156.7	157.5	160.0
VERSICHERUNGSGEWERBE	364.7	366.5	365.6	369.4	374.3	375.3	381.3	383.5	383.0
INSGESAMT ...	199.3	199.1	198.7	200.9	202.7	203.4	206.8	205.8	206.4
DAR.: MEISTGEHANDELTE WERTE	196.6	196.0	195.4	198.0	199.6	200.2	204.4	202.5	203.3
PUBLIKUMSGESELLSCHAFTEN	204.1	203.9	203.3	205.5	207.3	207.7	211.5	210.1	210.4
NEBENWERTE	178.5	178.6	178.8	180.7	183.1	184.5	186.2	187.0	189.1
VOLKSAKTIEEN	189.1	170.3	170.1	172.3	173.6	172.9	178.0	178.1	178.4
FINANZIELLER SEKTOR	229.7	229.8	229.0	231.2	233.4	234.4	238.9	239.1	239.6
NICHTFINANZIELLER SEKTOR	187.8	187.5	187.2	189.4	191.1	191.6	194.6	193.2	193.9

INDEX DER AKTIENKURSE NACH TAGESSTÄNDEN

30.12.1980 = 100

WIRTSCHAFTSBEREICHE	01. MAERZ 1988	02. MAERZ 1988	03. MAERZ 1988	04. MAERZ 1988	07. MAERZ 1988	08. MAERZ 1988	09. MAERZ 1988	10. MAERZ 1988	11. MAERZ 1988	14. MAERZ 1988	15. MAERZ 1988	16. MAERZ 1988
ENERGIE- UND WASSERVERSORGUNG, BERGBAU	145.2	144.9	145.1	144.8	145.2	145.1	145.1	145.2	145.3	145.2	145.7	146.7
ENERGIE- UND WASSERVERSORGUNG	151.1	150.8	151.0	150.7	151.0	150.9	150.9	151.0	151.1	151.0	151.4	152.5
BERGBAU	72.7	73.2	73.4	73.3	74.4	74.3	74.7	74.5	74.5	75.3	75.5	75.9
VERARBEITENDE INDUSTRIE	204.9	203.9	204.0	203.0	203.5	203.7	203.8	204.7	203.4	203.3	206.0	208.1
CHEMISCHE INDUSTRIE	219.6	218.0	217.5	216.7	217.0	217.4	217.6	218.3	217.6	217.4	219.3	222.1
DAV.: GROSSCHEMIE	230.5	228.2	227.6	226.2	226.6	226.8	227.1	227.5	227.0	226.8	228.6	231.4
SONSTIGE CHEMISCHE INDUSTRIE	203.1	202.5	202.1	202.3	202.5	203.3	203.2	204.3	203.4	203.2	205.3	208.0
KUNSTSTOFF- UND GUMMIVERARBEITENDE INDUSTRIE	295.9	293.7	294.1	294.7	297.1	297.8	296.8	294.9	295.8	294.0	297.2	302.0
ZEMENTINDUSTRIE	170.5	170.5	171.5	171.5	166.5	168.9	170.1	170.9	171.0	170.5	172.8	173.5
INDUSTRIE DER STEINE UND ERDEN	235.4	235.9	237.1	234.3	231.1	228.3	227.7	228.4	228.2	229.5	234.8	233.7
FEINKERAMISCHE UND GLASINDUSTRIE	124.8	124.3	124.7	124.6	125.7	125.9	125.5	127.3	128.2	130.0	131.2	133.0
EISEN- UND STAHLINDUSTRIE	130.3	129.1	128.9	129.0	129.1	129.2	130.5	132.5	130.8	132.7	134.3	135.2
NE-METALLINDUSTRIE	88.7	89.7	91.9	91.1	92.4	93.4	92.6	92.9	92.3	92.9	95.1	98.2
MASCHINENBAU	103.4	103.5	103.1	102.7	103.7	103.5	104.2	105.0	105.2	104.3	105.9	107.0
STRASSENFAHRZEUGBAU	329.2	328.8	330.1	327.3	328.6	326.8	326.5	327.7	323.3	323.0	329.3	329.9
SCHIFFBAU	64.2	67.9	70.8	72.9	72.7	69.4	68.0	68.5	67.2	68.7	70.0	70.2
ELEKTROTECHNISCHE INDUSTRIE	188.9	186.6	186.7	184.9	185.3	186.6	186.3	187.4	185.4	185.1	188.4	192.1
FEINMECHANISCHE UND OPTISCHE INDUSTRIE	126.3	125.7	127.2	128.2	127.0	127.9	128.4	129.0	129.5	131.1	131.2	131.5
EBM-, SPIEL- UND SCHMUCKWARENINDUSTRIE	73.1	72.5	72.7	72.9	73.0	73.0	72.9	72.8	73.4	73.3	74.0	74.5
HOLZ-, PAPIER- UND DRUCKEREIINDUSTRIE	227.0	224.2	223.0	223.6	225.1	226.9	226.4	229.7	226.6	224.9	226.1	227.9
LEDER-, TEXTIL- UND BEKLEIDUNGSINDUSTRIE	134.5	135.3	136.2	137.1	137.0	136.9	137.5	137.2	137.8	138.5	139.5	140.2
DAR.: TEXTIL- UND BEKLEIDUNGSINDUSTRIE	132.3	132.9	133.1	134.0	134.0	133.9	135.0	134.5	135.7	136.3	137.6	138.0
BRAUEREIEN	220.8	221.5	221.7	223.0	223.0	224.7	224.1	224.5	224.5	224.4	224.5	225.6
ERNAHRUNGSINDUSTRIE (OHNE BRAUEREIEN)	154.6	153.6	154.9	156.0	155.0	154.2	154.3	154.1	154.1	154.6	153.2	153.8
BAUINDUSTRIE	149.1	149.7	149.7	150.9	151.1	151.0	151.7	153.6	153.7	154.5	154.6	155.9
INDUSTRIE INSGESAMT ...	194.6	193.7	193.8	192.9	193.4	193.5	193.6	194.5	193.4	193.3	195.6	197.5
DAR.: GRUNDSTOFFINDUSTRIE	195.3	194.0	193.7	193.1	193.3	193.7	194.0	194.9	194.1	194.3	196.2	198.5
INVESTITIONSGUETERINDUSTRIE	214.8	213.9	214.3	212.6	213.5	213.3	213.2	214.3	212.1	211.7	215.5	217.5
VERBRAUCHSGUETERINDUSTRIE	166.2	165.8	166.3	166.8	167.9	168.0	167.9	168.1	168.8	169.4	171.0	172.9
NAHRUNGS- UND GENUSSMITTELINDUSTRIE	202.9	203.2	203.7	204.9	204.6	205.6	205.2	205.4	205.4	205.5	205.2	206.1
SONSTIGE WIRTSCHAFTSBEREICHE	236.2	235.2	236.5	235.6	235.7	235.4	235.7	237.0	236.2	234.5	237.2	239.6
WARENHAUSUNTERNEHMEN	196.2	194.9	193.7	192.5	193.3	192.6	194.5	196.5	195.2	196.0	205.3	209.2
HANDEL (OHNE WARENHAUSUNTERNEHMEN)	237.9	237.4	236.5	237.3	236.5	236.1	236.8	240.4	241.1	242.9	247.8	248.7
VERKEHR	214.3	211.1	221.5	218.8	222.0	221.5	217.1	218.3	216.1	216.4	220.3	221.3
DAR.: EISENBAHNEN, STRASSENVERKEHR, LUFTFAHRT	236.4	232.1	246.4	241.9	246.5	244.9	238.3	240.0	236.8	237.5	242.5	243.3
SCHIFFFAHRT	164.0	163.2	163.6	166.2	165.8	168.4	170.6	170.5	170.8	169.3	170.9	173.3
KREDITBANKEN	168.7	167.7	167.6	166.4	166.8	168.4	168.2	168.6	167.4	166.6	169.7	171.2
DAV.: GROSSBANKEN	174.7	173.5	173.0	171.0	170.8	172.1	171.7	171.9	170.7	170.2	173.1	175.3
KREDITBANKEN (OHNE GROSSBANKEN)	161.3	160.7	161.2	161.4	162.9	164.9	165.0	165.7	164.4	163.1	166.5	167.0
HYPOTHEKENBANKEN	160.6	162.1	161.9	162.0	161.7	161.8	162.1	161.9	161.9	162.1	162.3	163.0
VERSICHERUNGSGEWERBE	387.6	386.2	390.1	389.4	388.6	385.1	386.3	389.3	389.2	383.7	384.1	388.8
INSGESAMT ...	207.5	206.6	207.1	206.2	206.6	206.6	206.7	207.7	206.7	206.1	208.5	210.6
DAR.: MEISTGEHANDELTE WERTE	203.8	202.4	202.3	200.8	201.5	202.0	201.9	202.7	201.1	200.9	204.3	206.3
PUBLIKUMSGESELLSCHAFTEN	211.7	210.3	210.7	209.4	209.9	210.0	210.1	211.3	209.9	209.3	212.2	214.4
NEBENWERTE	189.4	190.6	191.4	192.1	192.1	191.7	191.8	192.4	192.7	192.3	192.9	194.4
VOLKSAKTIEN	179.5	179.2	178.5	176.2	176.6	176.3	173.8	173.9	173.5	173.4	176.4	177.7
FINANZIELLER SEKTOR	241.1	240.2	241.4	240.5	240.4	240.2	240.5	241.7	240.9	238.7	240.7	243.2
NICHTFINANZIELLER SEKTOR	194.8	193.9	194.1	193.3	193.8	193.9	193.9	194.9	193.8	193.8	196.4	198.3

INDEX DER AKTIENKURSE NACH TAGESSTANDEN

30.12.1980 = 100

WIRTSCHAFTSBEREICHE	17. MAERZ 1988	18. MAERZ 1988	21. MAERZ 1988	22. MAERZ 1988	23. MAERZ 1988	24. MAERZ 1988	25. MAERZ 1988	28. MAERZ 1988	29. MAERZ 1988	30. MAERZ 1988	31. MAERZ 1988
ENERGIE- UND WASSERVERSORGUNG, BERGBAU	147.3	148.5	147.5	147.0	147.7	147.3	145.9	144.2	146.1	146.7	146.6
ENERGIE- UND WASSERVERSORGUNG	153.2	154.4	153.2	152.6	153.4	153.0	151.5	149.8	151.9	152.4	152.5
BERGBAU	76.0	77.3	78.2	78.3	78.4	78.4	77.9	76.4	76.3	77.1	75.4
VERARBEITENDE INDUSTRIE	209.3	212.2	210.6	209.9	211.9	209.1	203.4	198.5	201.8	203.1	202.4
CHEMISCHE INDUSTRIE	223.8	227.2	225.9	225.6	227.7	226.6	222.0	216.2	220.4	221.2	220.2
DAV.: GROSSCHEMIE	233.3	237.2	236.0	235.3	238.1	237.2	232.2	225.3	230.4	230.9	229.9
SONSTIGE CHEMISCHE INDUSTRIE	209.4	212.1	210.6	210.8	211.9	210.4	206.4	202.5	205.1	206.5	205.3
KUNSTSTOFF- UND GUMMIVERARBEITENDE INDUSTRIE	309.2	320.5	320.0	315.3	316.3	314.1	300.4	293.6	302.6	306.4	302.7
ZEMENTINDUSTRIE	176.7	179.0	181.3	178.2	178.4	189.8	182.8	181.7	174.1	178.6	178.4
INDUSTRIE DER STEINE UND ERDEN	236.5	240.3	243.8	245.2	247.3	247.2	244.1	241.3	245.6	247.6	249.3
FEINKERAMISCHE UND GLASINDUSTRIE	132.3	130.8	130.5	130.8	130.3	130.4	128.7	128.4	128.6	129.6	131.2
EISEN- UND STAHLINDUSTRIE	136.3	138.6	139.7	137.7	138.3	137.3	133.4	127.6	132.3	134.6	134.1
NE-METALLINDUSTRIE	103.6	107.5	103.7	103.7	106.5	107.2	102.0	98.7	104.4	106.2	106.4
MASCHINENBAU	107.1	108.6	108.0	107.6	109.3	108.9	106.0	103.4	104.7	105.4	105.6
STRASSENFAHRZEUGBAU	329.8	333.8	328.5	326.6	329.1	318.3	310.4	305.0	308.5	309.4	307.4
SCHIFFBAU	67.0	65.0	64.6	64.1	64.9	64.1	61.8	56.6	57.9	60.8	61.1
ELEKTROTECHNISCHE INDUSTRIE	193.6	195.7	193.7	193.4	195.8	190.7	181.1	176.4	179.7	181.2	181.2
FEINMECHANISCHE UND OPTISCHE INDUSTRIE	130.4	132.3	132.4	133.0	133.6	133.9	132.8	131.5	131.5	132.0	131.4
EBM-, SPIEL- UND SCHMUCKWARENINDUSTRIE	74.8	75.4	75.1	75.8	75.7	76.1	74.7	73.7	72.9	74.1	73.9
HOLZ-, PAPIER- UND DRUCKEREIINDUSTRIE	230.0	235.1	231.5	232.9	234.7	233.7	228.8	221.5	227.3	230.2	230.0
LEDER-, TEXTIL- UND BEKLEIDUNGSINDUSTRIE	140.6	142.4	142.6	142.2	143.3	142.9	141.4	138.3	139.0	140.9	140.0
DAR.: TEXTIL- UND BEKLEIDUNGSINDUSTRIE	137.8	139.8	140.7	140.3	141.3	141.0	140.1	136.8	137.5	139.6	138.5
BRAUEREIEN	226.3	228.9	230.7	231.6	233.8	235.7	233.0	230.0	228.4	229.2	228.4
ERNAHRUNGSINDUSTRIE (OHNE BRAUEREIEN)	153.7	153.9	155.9	154.3	155.2	155.2	155.2	155.4	155.7	156.3	157.2
BAUINDUSTRIE	156.7	157.2	156.6	155.4	156.2	156.1	154.0	148.9	150.8	151.9	151.4
INDUSTRIE INSGESAMT ...	198.7	201.3	199.7	199.1	200.8	198.4	193.5	189.1	192.2	193.3	192.7
DAR.: GRUNDSTOFFINDUSTRIE	200.4	203.7	202.7	202.1	204.0	203.3	198.7	193.3	197.4	198.6	197.8
INVESTITIONSGUETERINDUSTRIE	218.0	220.6	217.9	217.0	219.2	213.6	206.4	202.0	204.8	205.9	205.3
VERBRAUCHSGUETERINDUSTRIE	174.4	176.8	176.7	175.7	176.2	175.6	171.4	168.3	170.8	172.8	172.3
NAHRUNGS- UND GENUSSMITTELINDUSTRIE	206.6	208.5	210.4	210.5	212.4	213.7	211.8	209.7	208.6	209.4	209.1
SONSTIGE WIRTSCHAFTSBEREICHE	241.4	247.9	247.5	246.0	246.7	243.8	237.1	229.3	235.0	237.3	236.1
WARENHAUSUNTERNEHMEN	208.3	216.5	214.3	213.8	214.7	211.6	203.9	199.2	206.0	208.6	208.2
HANDEL (OHNE WARENHAUSUNTERNEHMEN)	250.8	260.4	264.2	265.4	266.6	265.4	258.6	253.7	254.6	258.6	261.8
VERKEHR	221.9	223.7	223.5	224.5	233.1	230.1	221.4	215.1	216.7	216.8	218.7
DAR.: EISENBAHNEN, STRASSENVERKEHR, LUFTFAHRT	244.1	246.5	246.5	248.3	259.5	255.8	244.9	238.3	240.8	240.0	242.6
SCHIFFFAHRT	173.3	173.0	171.8	170.6	172.4	171.0	167.7	160.9	160.1	163.2	163.5
KREDITBANKEN	171.5	174.2	172.1	170.6	171.7	169.4	163.3	159.0	164.1	164.9	163.7
DAV.: GROSSBANKEN	175.7	178.5	176.4	174.8	175.2	172.6	165.1	159.6	165.6	165.9	164.2
KREDITBANKEN (OHNE GROSSBANKEN)	167.4	169.6	167.7	166.1	168.5	166.9	162.9	160.4	164.3	166.0	165.5
HYPOTHEKENBANKEN	163.9	164.9	167.2	167.6	168.0	166.6	165.4	164.1	165.3	167.0	168.2
VERSICHERUNGSGEWERBE	394.1	408.5	410.0	407.1	406.0	401.2	392.5	375.2	384.5	389.4	386.1
INSGESAMT ...	212.0	215.8	214.6	213.7	215.1	212.6	207.0	201.6	205.5	207.0	206.2
DAR.: MEISTGEHANDELTE WERTE	207.3	210.6	208.4	207.3	209.1	205.6	199.0	193.9	198.5	199.5	198.5
PUBLIKUMSGESELLSCHAFTEN	215.7	219.7	218.0	216.9	218.6	215.7	209.5	203.6	208.1	209.6	208.7
NEBENWERTE	195.8	198.7	200.1	199.7	199.9	199.2	196.4	192.9	194.3	195.6	195.5
VOLKSAKTIEEN	179.5	182.1	179.8	179.8	183.3	179.8	176.2	173.6	176.5	177.6	176.3
FINANZIELLER SEKTOR	245.2	251.5	251.1	249.2	249.6	246.5	240.0	231.6	237.8	240.1	238.4
NICHTFINANZIELLER SEKTOR	199.4	202.3	200.9	200.3	202.1	199.7	194.6	190.2	193.3	194.5	194.0

INDEX DER AKTIENKURSE NACH TAGESSTÄNDEN

30.12.1980 = 100

WIRTSCHAFTSBEREICHE	05. APRIL 1988	06. APRIL 1988	07. APRIL 1988	08. APRIL 1988	11. APRIL 1988	12. APRIL 1988	13. APRIL 1988	14. APRIL 1988	15. APRIL 1988	18. APRIL 1988	19. APRIL 1988	20. APRIL 1988
ENERGIE- UND WASSERVERSORGUNG, BERGBAU	148.0	149.0	149.1	148.4	148.4	149.0	148.3	148.1	147.7	148.0	148.4	148.4
ENERGIE- UND WASSERVERSORGUNG	154.0	155.1	155.1	154.5	154.4	155.1	154.3	154.1	153.7	154.0	154.5	154.5
BERGBAU	75.5	75.8	75.8	75.1	75.8	75.3	75.9	75.6	74.3	74.8	74.3	74.2
VERARBEITENDE INDUSTRIE	202.4	203.7	204.9	204.5	206.1	208.5	207.2	207.1	203.1	203.6	205.0	204.1
CHEMISCHE INDUSTRIE	220.4	221.5	222.7	222.8	224.7	228.3	227.2	227.7	222.8	222.8	223.2	222.3
DAV.: GROSSCHEMIE	229.8	230.6	231.5	231.6	233.8	238.5	237.3	237.6	232.2	231.9	232.7	231.6
SONSTIGE CHEMISCHE INDUSTRIE	206.3	207.8	209.4	209.7	211.0	213.0	211.9	212.7	208.6	209.0	209.0	208.4
KUNSTSTOFF- UND GUMMIVERARBEITENDE INDUSTRIE .	304.1	308.8	313.3	314.4	318.0	320.3	319.9	319.1	312.2	314.1	316.4	313.8
ZEMENTINDUSTRIE	182.4	187.2	190.0	184.5	184.5	187.7	188.3	188.8	183.9	186.1	186.2	184.4
INDUSTRIE DER STEINE UND ERDEN	251.0	252.8	254.3	255.6	257.1	259.4	260.8	266.3	267.2	270.4	275.3	277.9
FEINKERAMISCHE UND GLASINDUSTRIE	130.7	131.0	133.1	132.1	133.5	134.3	133.8	133.2	132.0	132.3	133.8	133.1
EISEN- UND STAHLINDUSTRIE	133.6	135.0	138.4	138.5	140.3	140.4	139.0	138.1	134.4	135.8	140.3	140.5
NE-METALLINDUSTRIE	105.9	106.7	106.5	106.1	106.9	107.7	108.5	111.1	108.1	109.0	110.6	109.9
MASCHINENBAU	105.9	107.1	107.9	108.0	109.2	110.2	109.8	110.1	107.5	108.0	109.4	109.9
STRASSENFAHRZEUGBAU	306.8	308.4	309.5	307.3	308.9	312.2	308.9	308.4	305.1	309.6	312.5	310.9
SCHIFFBAU	62.6	63.8	63.3	62.1	62.6	63.5	62.6	61.6	58.7	59.1	59.2	60.0
ELEKTROTECHNISCHE INDUSTRIE	180.5	181.8	182.7	181.9	183.7	186.1	185.1	183.6	178.6	176.3	176.4	174.6
FEINMECHANISCHE UND OPTISCHE INDUSTRIE	132.1	132.1	132.1	133.0	133.7	132.7	132.2	132.7	131.5	131.5	132.5	132.1
EBM-, SPIEL- UND SCHMUCKWARENINDUSTRIE	75.0	75.3	74.9	76.2	76.3	77.4	76.4	76.6	75.6	75.4	76.6	76.2
HOLZ-, PAPIER- UND DRUCKEREIINDUSTRIE	227.2	232.1	234.2	233.2	234.0	236.2	234.6	233.6	230.4	232.6	233.6	232.5
LEDER-, TEXTIL- UND BEKLEIDUNGSINDUSTRIE	141.5	142.3	142.9	142.6	142.4	143.4	144.0	143.9	141.7	142.8	143.5	143.3
DAR.: TEXTIL- UND BEKLEIDUNGSINDUSTRIE	140.0	140.8	141.5	141.5	141.6	142.6	143.4	143.4	140.7	142.1	142.8	142.5
BRAUEREIEN	229.5	230.2	230.4	230.7	230.4	230.0	227.8	227.9	225.4	225.1	227.0	226.5
ERNAHRUNGSINDUSTRIE (OHNE BRAUEREIEN)	158.5	157.9	159.0	159.5	160.0	159.1	160.5	160.4	159.5	159.5	161.2	162.1
BAUINDUSTRIE	152.5	152.2	152.2	152.2	152.2	152.4	153.0	154.5	151.7	154.3	157.0	157.5
INDUSTRIE INSGESAMT ...	192.9	194.2	195.2	194.7	196.0	198.1	197.0	196.9	193.4	194.0	195.2	194.5
DAR.: GRUNDSTOFFINDUSTRIE	197.9	199.2	200.6	200.6	202.3	205.2	204.2	204.6	200.2	200.5	201.7	201.0
INVESTITIONSGUETERINDUSTRIE	205.0	206.4	207.3	206.3	207.9	210.2	208.6	207.9	204.1	204.9	206.3	205.2
VERBRAUCHSGUETERINDUSTRIE	173.0	174.5	176.5	176.2	177.5	178.7	178.7	178.2	175.3	176.3	177.7	176.8
NAHRUNGS- UND GENUSSMITTELINDUSTRIE	210.3	210.6	211.0	211.5	211.4	210.8	209.6	209.7	207.6	207.5	209.3	209.2
SONSTIGE WIRTSCHAFTSBEREICHE	237.0	239.7	242.0	241.6	243.1	245.5	243.5	243.6	238.4	240.0	241.2	239.6
WARENHAUSUNTERNEHMEN	206.0	208.2	207.9	205.7	208.6	213.3	212.1	215.7	211.8	213.1	217.0	217.9
HANDEL (OHNE WARENHAUSUNTERNEHMEN)	267.2	271.4	273.4	273.8	275.7	277.1	272.2	267.4	263.0	266.7	273.3	273.4
VERKEHR	219.8	219.8	217.5	216.6	219.1	228.1	232.1	228.8	218.6	222.4	221.1	220.3
DAR.: EISENBAHNEN, STRASSENVERKEHR, LUFTFAHRT	244.1	243.2	240.0	239.4	242.5	254.7	259.9	254.6	241.6	244.9	243.4	241.8
SCHIFFFAHRT	163.4	166.4	166.5	164.2	165.1	165.8	166.6	169.4	165.9	172.3	170.9	172.9
KREDITBANKEN	163.7	167.6	170.2	169.2	171.3	173.0	171.4	171.7	167.3	168.0	168.9	167.5
DAV.: GROSSBANKEN	164.5	169.6	173.4	172.2	174.4	176.6	175.2	175.5	169.8	170.3	171.4	169.7
KREDITBANKEN (OHNE GROSSBANKEN)	164.9	166.9	167.5	166.9	168.8	169.6	167.9	168.0	165.8	166.6	167.3	166.5
HYPOTHEKENBANKEN	170.8	172.2	174.4	174.7	174.8	176.6	176.7	176.1	174.4	175.4	174.9	174.8
VERSICHERUNGSGEWERBE	388.0	389.1	392.3	392.9	393.3	395.8	392.0	392.4	385.2	388.1	389.0	385.4
INSGESAMT ...	206.6	208.3	209.8	209.3	210.7	212.9	211.5	211.4	207.4	208.3	209.5	208.5
DAR.: MEISTGEHANDELTE WERTE	198.5	200.5	202.0	201.2	203.0	205.8	204.1	204.1	199.7	200.4	201.7	200.6
PUBLIKUMSGESELLSCHAFTEN	209.2	211.0	212.3	211.8	213.4	215.8	214.2	214.2	209.8	210.8	212.1	211.0
NEBENWERTE	195.6	197.0	198.9	198.6	199.0	200.0	199.7	199.8	197.0	197.8	198.7	197.8
VOLKSAKTIEEN	176.8	177.7	179.2	179.1	180.0	181.7	180.2	180.8	176.6	177.7	178.1	177.6
FINANZIELLER SEKTOR	239.2	242.0	244.8	244.5	245.8	247.8	245.6	245.9	240.8	242.2	243.0	241.0
NICHTFINANZIELLER SEKTOR	194.3	195.6	196.6	196.0	197.4	199.7	198.6	198.5	194.8	195.5	196.9	196.3

INDEX DER AKTIENKURSE NACH TAGESSTÄNDEN

30.12.1980 = 100

WIRTSCHAFTSBEREICHE	21. APRIL 1988	22. APRIL 1988	25. APRIL 1988	26. APRIL 1988	27. APRIL 1988	28. APRIL 1988	29. APRIL 1988
ENERGIE- UND WASSERVERSORGUNG, BERGBAU	147.2	147.8	147.6	146.8	147.1	147.3	146.9
ENERGIE- UND WASSERVERSORGUNG	153.2	153.8	153.5	152.6	153.0	153.2	152.8
BERGBAU	74.4	75.8	76.2	75.7	75.6	76.4	75.1
VERARBEITENDE INDUSTRIE	202.9	203.0	203.2	201.7	201.0	201.5	200.1
CHEMISCHE INDUSTRIE	221.1	221.4	221.2	218.7	219.1	219.4	218.0
DAV.: GROSSCHEMIE	230.3	230.9	230.9	227.7	228.1	228.4	226.8
SONSTIGE CHEMISCHE INDUSTRIE	207.4	206.9	206.6	205.3	205.5	205.9	204.8
KUNSTSTOFF- UND GUMMIVERARBEITENDE INDUSTRIE	313.0	312.9	311.5	308.3	310.0	310.8	306.4
ZEMENTINDUSTRIE	183.8	185.7	173.7	172.5	178.9	186.7	186.9
INDUSTRIE DER STEINE UND ERDEN	279.2	284.0	284.3	286.3	287.2	289.8	290.2
FEINKERAMISCHE UND GLASINDUSTRIE	134.3	134.7	135.0	134.2	134.5	135.2	135.5
EISEN- UND STAHLINDUSTRIE	139.6	139.9	141.3	139.5	140.3	142.8	141.5
NE-METALLINDUSTRIE	111.1	110.4	111.2	111.1	112.6	112.7	112.2
MASCHINENBAU	109.9	110.0	110.7	110.4	110.2	110.5	109.9
STRASSENFAHRZEUGBAU	306.7	305.7	307.2	306.2	299.9	299.9	296.8
SCHIFFBAU	60.0	59.6	59.7	59.3	58.4	58.0	57.2
ELEKTROTECHNISCHE INDUSTRIE	173.6	174.1	173.5	172.2	172.0	172.1	170.4
FEINMECHANISCHE UND OPTISCHE INDUSTRIE	132.0	131.4	131.2	131.5	131.5	131.6	131.5
EBM-, SPIEL- UND SCHMUCKWARENINDUSTRIE	75.9	76.1	76.3	76.2	77.2	77.7	77.8
HOLZ-, PAPIER- UND DRUCKEREIINDUSTRIE	231.0	231.0	233.8	236.7	236.4	236.1	235.1
LEDER-, TEXTIL- UND BEKLEIDUNGSINDUSTRIE	142.7	143.4	145.1	145.9	145.0	145.3	145.6
DAR.: TEXTIL- UND BEKLEIDUNGSINDUSTRIE	142.1	142.7	145.1	146.2	145.7	146.6	147.1
BRAUEREIEN	226.4	227.6	227.6	227.1	226.7	226.9	227.2
ERNAHRUNGSINDUSTRIE (OHNE BRAUEREIEN)	163.7	164.3	162.7	161.2	161.1	162.2	161.8
BAUINDUSTRIE	157.9	158.0	159.0	158.5	159.0	159.5	158.9
INDUSTRIE INSGESAMT ...	193.3	193.5	193.6	192.3	191.8	192.2	191.0
DAR.: GRUNDSTOFFINDUSTRIE	200.0	200.3	200.2	198.2	198.8	199.6	198.4
INVESTITIONSGUETERINDUSTRIE	203.4	203.3	203.8	202.9	200.7	200.8	198.9
VERBRAUCHSGUETERINDUSTRIE	176.8	177.3	177.8	177.0	177.2	177.8	177.0
NAHRUNGS- UND GENUSSMITTELINDUSTRIE	209.6	210.6	210.2	209.4	209.0	209.5	209.6
SONSTIGE WIRTSCHAFTSBEREICHE	238.2	237.0	236.6	234.9	235.3	236.5	234.4
WARENHAUSUNTERNEHMEN	217.5	216.4	216.6	212.9	211.6	213.8	208.7
HANDEL (OHNE WARENHAUSUNTERNEHMEN)	273.6	274.1	277.9	277.1	278.7	284.2	280.9
VERKEHR	218.8	220.2	220.0	217.5	217.7	223.4	221.8
DAR.: EISENBAHNEN, STRASSENVERKEHR, LUFTFAHRT	240.2	241.0	241.1	237.3	237.8	245.1	242.3
SCHIFFFAHRT	172.0	175.8	174.7	175.7	175.5	176.9	178.7
KREDITBANKEN	166.8	166.1	166.0	163.6	164.2	164.9	163.6
DAV.: GROSSBANKEN	169.1	168.5	168.3	166.0	166.8	167.2	165.9
KREDITBANKEN (OHNE GROSSBANKEN)	165.6	164.7	164.7	162.3	162.6	163.7	162.3
HYPOTHEKENBANKEN	174.9	175.2	175.9	175.7	176.9	177.5	178.2
VERSICHERUNGSGEWERBE	381.9	378.8	376.7	376.0	376.1	376.8	373.4
INSGESAMT ...	207.3	207.0	207.0	205.6	205.3	206.0	204.5
DAR.: MEISTGEHANDELTE WERTE	199.2	199.1	199.3	197.3	196.7	197.2	195.4
PUBLIKUMSGESELLSCHAFTEN	209.7	209.3	209.5	207.7	207.4	208.2	206.3
NEBENWERTE	196.7	197.1	196.4	196.3	196.4	196.8	196.8
VOLKSAKTIEN	176.6	176.6	176.1	175.2	175.3	175.1	174.6
FINANZIELLER SEKTOR	239.4	238.0	237.3	235.7	236.2	236.9	235.1
NICHTFINANZIELLER SEKTOR	195.1	195.3	195.5	194.1	193.6	194.3	192.9

INDEX DER AKTIENKURSE NACH TAGESSTÄNDEN

30.12.1980 = 100

WIRTSCHAFTSBEREICHE	02. MAI 1988	03. MAI 1988	04. MAI 1988	05. MAI 1988	06. MAI 1988	08. MAI 1988	10. MAI 1988	11. MAI 1988	13. MAI 1988	16. MAI 1988	17. MAI 1988	18. MAI 1988
ENERGIE- UND WASSERVERSORGUNG, BERGBAU	147.6	147.2	147.5	146.9	146.3	144.7	144.2	144.0	143.8	144.5	144.5	143.8
ENERGIE- UND WASSERVERSORGUNG	153.5	153.0	153.3	152.7	152.2	150.5	149.9	149.7	149.4	150.2	150.2	149.5
BERGBAU	76.5	76.2	76.6	76.2	74.8	75.2	75.0	74.5	74.8	75.1	75.6	75.7
VERARBEITENDE INDUSTRIE	200.7	198.6	200.2	200.0	199.0	196.7	194.5	191.7	194.1	200.5	200.5	200.2
CHEMISCHE INDUSTRIE	218.4	216.2	218.1	216.7	216.6	214.8	212.8	209.8	212.4	219.7	218.9	218.6
DAV.: GROSSCHEMIE	227.3	224.9	227.4	226.2	225.9	223.9	222.0	218.4	222.2	230.4	229.5	228.9
SONSTIGE CHEMISCHE INDUSTRIE	205.0	203.0	204.0	202.4	202.4	201.1	198.9	196.8	197.5	203.3	202.7	202.8
KUNSTSTOFF- UND GUMMIVERARBEITENDE INDUSTRIE	306.5	303.2	306.7	305.5	305.1	301.2	297.3	286.4	294.9	301.2	303.3	300.7
ZEMENTINDUSTRIE	186.7	181.9	184.5	183.6	184.9	182.4	182.2	179.5	179.2	179.8	188.9	190.2
INDUSTRIE DER STEINE UND ERDEN	290.6	292.3	295.9	301.3	299.3	302.0	301.5	303.9	301.3	299.4	297.1	291.4
FEINKERAMISCHE UND GLASINDUSTRIE	135.1	134.0	134.5	134.5	134.4	133.7	133.1	132.1	132.1	132.7	133.4	133.0
EISEN- UND STAHLINDUSTRIE	143.1	141.6	144.1	145.5	144.3	141.8	140.4	137.5	140.4	146.2	145.9	145.9
NE-METALLINDUSTRIE	111.9	110.5	111.1	110.2	108.8	107.6	106.8	105.2	105.4	106.9	111.6	114.5
MASCHINENBAU	110.5	109.8	110.4	111.2	110.4	109.4	107.9	106.2	107.4	110.1	110.2	110.0
STRASSENFAHRZEUGBAU	298.7	295.6	296.8	297.0	293.4	287.5	281.9	276.6	280.5	293.7	294.1	293.5
SCHIFFBAU	55.2	51.8	58.6	59.3	59.5	57.6	57.0	55.9	55.4	57.3	58.0	56.2
ELEKTROTECHNISCHE INDUSTRIE	170.7	167.8	169.8	169.6	169.0	166.9	165.6	164.1	166.7	171.7	171.6	171.0
FEINMECHANISCHE UND OPTISCHE INDUSTRIE	135.1	132.1	133.3	133.1	132.4	129.5	131.5	131.2	130.7	131.1	130.7	129.3
EBM-, SPIEL- UND SCHMUCKWARENINDUSTRIE	78.0	77.4	78.2	77.8	77.2	76.6	76.2	75.6	75.0	77.0	76.9	76.5
HOLZ-, PAPIER- UND DRUCKEREIINDUSTRIE	235.9	232.9	234.0	234.4	233.2	231.8	230.9	228.9	230.4	234.3	235.1	235.2
LEDER-, TEXTIL- UND BEKLEIDUNGSINDUSTRIE	146.3	145.3	145.9	147.2	146.8	146.9	146.1	144.3	145.0	146.3	146.8	146.2
DAR.: TEXTIL- UND BEKLEIDUNGSINDUSTRIE	147.3	147.0	147.3	148.8	148.5	148.4	147.6	146.1	146.5	148.1	148.3	147.5
BRAUEREIEN	227.0	227.4	227.3	227.4	227.0	226.5	226.1	226.2	226.5	226.7	226.3	226.8
ERNAHRUNGSINDUSTRIE (OHNE BRAUEREIEN)	162.5	163.0	163.7	164.5	164.1	163.1	162.3	161.7	162.7	164.1	165.5	163.5
BAUINDUSTRIE	159.7	159.4	159.7	161.1	160.2	159.5	158.1	158.5	158.3	159.4	160.6	160.0
INDUSTRIE INSGESAMT ...	191.6	189.8	191.2	190.9	190.0	187.8	185.9	183.6	185.6	191.0	191.0	190.7
DAR.: GRUNDSTOFFINDUSTRIE	198.9	196.8	198.7	197.9	197.5	195.8	194.0	191.2	193.6	199.9	199.7	199.7
INVESTITIONSGUETERINDUSTRIE	199.8	197.4	198.9	199.1	197.5	194.4	191.5	188.7	191.3	198.4	198.5	198.1
VERBRAUCHSGUETERINDUSTRIE	177.1	175.6	177.0	177.1	176.7	175.8	174.4	171.0	173.1	175.2	176.1	175.2
NAHRUNGS- UND GENUSSMITTELINDUSTRIE	209.7	210.1	210.3	210.5	210.1	209.5	209.0	208.9	209.4	210.0	210.1	209.8
SONSTIGE WIRTSCHAFTSBEREICHE	234.9	234.2	235.0	234.8	232.8	230.6	228.2	224.4	226.2	232.6	232.5	230.8
WARENHAUSUNTERNEHMEN	209.1	207.2	207.6	209.9	204.2	205.3	202.9	199.2	203.8	208.0	206.9	204.9
HANDEL (OHNE WARENHAUSUNTERNEHMEN)	282.6	289.6	291.1	290.3	288.8	289.1	288.8	287.1	288.6	291.4	291.4	290.5
VERKEHR	225.2	225.0	224.9	225.4	223.2	218.7	214.9	211.8	213.6	216.9	217.0	216.5
DAR.: EISENBAHNEN, STRASSENVERKEHR, LUFTFAHRT	245.1	242.8	242.8	242.8	239.0	232.9	230.4	227.2	229.6	233.7	233.7	231.3
SCHIFFFAHRT	185.5	192.4	192.1	194.4	197.1	196.9	187.5	184.4	184.5	185.4	186.3	191.9
KREDITBANKEN	163.7	161.7	162.1	161.4	159.7	157.9	156.3	154.1	153.3	161.6	160.7	160.1
DAV.: GROSSBANKEN	165.6	163.3	163.6	162.6	160.8	159.8	158.0	155.0	154.1	164.0	163.6	163.2
KREDITBANKEN (OHNE GROSSBANKEN)	163.1	161.6	162.2	162.0	160.4	157.1	156.0	155.1	154.4	160.0	158.5	157.4
HYPOTHEKENBANKEN	178.0	178.4	178.1	177.6	176.2	176.0	176.5	175.0	174.2	175.4	175.4	176.7
VERSICHERUNGSGEWERBE	374.3	374.3	376.3	376.5	374.5	370.4	365.4	357.6	364.4	370.2	371.8	367.1
INSGESAMT ...	205.1	203.6	204.8	204.6	203.3	201.2	199.1	196.3	198.2	203.9	203.9	203.2
DAR.: MEISTGEHANDELTE WERTE	196.0	193.7	195.0	194.5	193.0	190.5	188.1	185.1	187.2	195.1	194.6	194.0
PUBLIKUMSGESELLSCHAFTEN	206.9	205.1	206.5	206.1	204.7	202.4	199.9	196.8	199.1	205.7	205.6	204.9
NEBENWERTE	197.3	197.0	197.7	198.0	197.4	195.9	195.4	193.9	194.6	196.0	196.5	195.6
VOLKSAKTIEEN	174.7	172.9	172.8	172.4	170.4	169.0	166.5	165.3	165.9	172.1	172.6	172.0
FINANZIELLER SEKTOR	235.4	234.3	235.1	234.7	233.0	230.5	228.1	224.0	225.7	232.6	232.6	230.8
NICHTFINANZIELLER SEKTOR	193.6	192.0	193.3	193.1	192.1	190.0	188.1	185.7	187.8	193.0	193.0	192.6

INDEX DER AKTIENKURSE NACH TAGESSTÄNDEN

30.12.1980 = 100

WIRTSCHAFTSBEREICHE	19. MAI 1988	20. MAI 1988	24. MAI 1988	25. MAI 1988	26. MAI 1988	27. MAI 1988	30. MAI 1988	31. MAI 1988
ENERGIE- UND WASSERVERSORGUNG, BERGBAU	143.5	144.1	144.1	144.6	145.3	145.3	146.1	146.9
ENERGIE- UND WASSERVERSORGUNG	149.1	149.7	149.7	150.1	150.9	150.9	151.8	152.6
BERGBAU	76.0	76.8	75.1	77.9	77.9	77.7	77.2	77.9
VERARBEITENDE INDUSTRIE	196.5	198.5	198.2	199.8	200.4	201.7	204.1	206.9
CHEMISCHE INDUSTRIE	214.8	218.3	217.7	219.9	220.6	221.3	224.2	227.0
DAV.: GROSSCHEMIE	224.2	228.6	227.7	230.8	231.9	232.7	236.1	239.3
SONSTIGE CHEMISCHE INDUSTRIE	200.5	202.5	202.6	203.3	203.4	203.7	205.7	208.0
KUNSTSTOFF- UND GUMMIVERARBEITENDE INDUSTRIE	293.6	295.6	295.0	295.1	296.2	295.5	297.5	304.9
ZEMENTINDUSTRIE	187.9	188.8	188.8	190.8	192.2	192.6	192.9	194.6
INDUSTRIE DER STEINE UND ERDEN	285.9	284.6	281.1	275.9	270.1	267.3	265.7	261.9
FEINKERAMISCHE UND GLASINDUSTRIE	133.0	133.4	133.5	133.4	133.0	134.1	134.4	134.6
EISEN- UND STAHLINDUSTRIE	143.5	146.7	146.4	150.1	149.6	149.7	150.1	152.8
NE-METALLINDUSTRIE	113.1	115.1	115.2	117.8	119.4	120.4	125.0	124.1
MASCHINENBAU	108.3	109.2	109.3	109.8	110.4	110.6	111.3	112.6
STRASSENFAHRZEUGBAU	286.1	287.5	286.9	287.9	289.4	290.1	293.4	300.6
SCHIFFBAU	55.2	55.7	55.1	55.4	54.9	54.1	54.7	57.6
ELEKTROTECHNISCHE INDUSTRIE	167.4	168.1	167.9	169.0	168.8	174.0	177.4	178.8
FEINMECHANISCHE UND OPTISCHE INDUSTRIE	127.8	127.7	126.8	126.9	127.3	127.7	128.8	129.1
EBM-, SPIEL- UND SCHMUCKWARENINDUSTRIE	75.6	75.5	76.3	77.0	77.7	78.2	78.3	79.1
HOLZ-, PAPIER- UND DRUCKEREIINDUSTRIE	231.4	231.0	232.0	232.4	233.5	232.9	235.2	237.6
LEDER-, TEXTIL- UND BEKLEIDUNGSINDUSTRIE	144.2	144.8	144.8	145.8	145.3	145.7	146.4	148.3
DAR.: TEXTIL- UND BEKLEIDUNGSINDUSTRIE	145.4	146.0	145.7	146.6	146.1	146.8	147.3	149.2
BRAUEREIEN	226.3	226.3	227.3	227.0	227.3	227.9	227.4	227.3
ERNAHRUNGSINDUSTRIE (OHNE BRAUEREIEN)	164.5	164.8	165.4	167.0	168.7	170.4	171.6	171.0
BAUINDUSTRIE	159.6	161.1	162.4	162.8	162.8	163.0	161.9	162.6
INDUSTRIE INSGESAMT ...	187.5	189.3	189.1	190.5	191.0	192.1	194.2	196.7
DAR.: GRUNDSTOFFINDUSTRIE	196.3	199.5	199.0	201.4	201.9	202.4	204.9	207.4
INVESTITIONSGUETERINDUSTRIE	193.7	194.6	194.4	195.3	196.0	198.3	200.8	204.2
VERBRAUCHSGUETERINDUSTRIE	172.9	173.8	173.6	174.0	173.9	174.3	175.2	177.5
NAHRUNGS- UND GENUSSMITTELINDUSTRIE	209.8	209.9	210.8	211.0	211.7	212.7	212.7	212.5
SONSTIGE WIRTSCHAFTSBEREICHE	226.9	227.9	228.3	230.6	230.5	231.7	231.6	233.0
WARENHAUSUNTERNEHMEN	204.8	206.4	205.7	204.4	201.6	201.7	201.0	201.7
HANDEL (OHNE WARENHAUSUNTERNEHMEN)	288.3	289.9	290.8	292.5	293.8	294.8	295.8	296.5
VERKEHR	215.5	214.7	217.5	221.1	221.6	222.3	222.1	220.6
DAR.: EISENBAHNEN, STRASSENVERKEHR, LUFTFAHRT	230.5	228.9	233.7	238.6	239.4	239.4	239.4	237.3
SCHIFFFAHRT	190.2	191.9	188.4	188.8	188.4	191.7	191.0	191.0
KREDITBANKEN	155.4	157.1	156.2	158.6	159.2	159.6	159.2	160.8
DAV.: GROSSBANKEN	157.5	159.4	158.6	162.0	163.3	163.5	162.3	163.7
KREDITBANKEN (OHNE GROSSBANKEN)	154.3	155.6	154.6	155.4	154.8	155.7	156.6	158.7
HYPOTHEKENBANKEN	174.6	174.4	174.2	174.4	174.9	175.1	175.7	176.1
VERSICHERUNGSGEWERBE	362.6	362.6	365.4	368.8	367.7	370.7	370.9	373.1
INSGESAMT ...	199.8	201.3	201.3	202.9	203.3	204.4	205.8	208.0
DAR.: MEISTGEHANDELTE WERTE	189.7	192.1	191.5	193.4	194.1	195.4	197.3	200.2
PUBLIKUMSGESELLSCHAFTEN	201.2	203.1	203.2	205.1	205.6	206.8	208.5	210.9
NEBENWERTE	193.9	193.5	193.2	193.6	193.7	194.2	194.4	195.5
VOLKSAKTIEEN	168.1	169.7	169.6	170.5	172.0	172.5	175.0	177.5
FINANZIELLER SEKTOR	226.4	227.3	227.7	230.2	230.3	231.5	231.4	233.2
NICHTFINANZIELLER SEKTOR	189.6	191.4	191.2	192.5	193.0	194.1	196.0	198.3

INDEX DER AKTIENKURSE NACH TAGESSTÄNDEN

30.12.1980 = 100

WIRTSCHAFTSBEREICHE	01. JUNI 1988	03. JUNI 1988	06. JUNI 1988	07. JUNI 1988	08. JUNI 1988	09. JUNI 1988	10. JUNI 1988	13. JUNI 1988	14. JUNI 1988	15. JUNI 1988	16. JUNI 1988	20. JUNI 1988
ENERGIE- UND WASSERVERSORGUNG, BERGBAU	147.5	147.4	147.5	147.5	147.6	150.9	151.1	151.4	151.0	151.2	151.0	149.7
ENERGIE- UND WASSERVERSORGUNG	153.3	153.1	153.1	153.1	153.3	156.7	156.8	157.1	156.8	156.9	156.6	155.3
BERGBAU	77.5	78.4	78.9	79.5	79.7	81.3	83.2	82.9	82.2	83.5	83.5	82.5
VERARBEITENDE INDUSTRIE	209.1	210.0	211.1	210.3	209.3	212.9	211.3	213.1	212.5	215.0	213.5	210.6
CHEMISCHE INDUSTRIE	228.9	230.0	230.0	229.7	227.7	231.5	229.2	231.4	230.2	233.3	232.2	229.2
DAV.: GROSSCHEMIE	241.8	243.1	242.7	242.9	239.2	243.5	240.8	242.9	242.0	245.7	244.6	240.8
SONSTIGE CHEMISCHE INDUSTRIE	208.8	209.7	210.5	209.4	209.9	212.8	211.4	213.7	212.2	214.2	213.1	211.3
KUNSTSTOFF- UND GUMMIVERARBEITENDE INDUSTRIE	310.1	310.4	312.0	310.5	306.3	311.5	311.5	311.5	310.3	315.4	314.3	308.3
ZEMENTINDUSTRIE	195.0	198.7	199.4	199.2	202.8	203.5	201.3	210.2	210.4	211.6	212.6	206.4
INDUSTRIE DER STEINE UND ERDEN	256.3	255.7	253.0	248.1	243.9	242.4	240.3	240.3	239.3	237.3	238.0	241.4
FEINKERAMISCHE UND GLASINDUSTRIE	134.7	134.7	135.4	135.0	136.1	135.2	135.7	136.5	136.5	136.8	136.2	136.4
EISEN- UND STAHLINDUSTRIE	154.5	154.4	155.5	155.1	153.6	158.8	157.8	158.6	159.3	162.2	161.0	158.8
NE-METALLINDUSTRIE	123.9	123.3	121.0	119.0	121.6	122.4	121.1	121.3	120.4	121.1	119.7	118.0
MASCHINENBAU	114.1	115.3	115.7	115.3	115.2	116.5	115.8	115.6	115.9	117.4	117.2	115.9
STRASSENFAHRZEUGBAU	306.4	304.5	309.4	307.4	305.2	312.8	311.2	314.1	313.0	318.5	313.3	307.7
SCHIFFBAU	59.7	60.7	61.0	60.2	58.9	60.6	60.6	60.5	59.8	59.9	59.9	58.0
ELEKTROTECHNISCHE INDUSTRIE	180.6	184.2	185.7	184.9	185.2	187.9	186.1	188.3	187.7	188.3	187.2	184.7
FEINMECHANISCHE UND OPTISCHE INDUSTRIE	129.4	128.8	126.9	127.1	127.4	128.1	128.7	127.1	128.2	127.5	127.8	126.9
EBM-, SPIEL- UND SCHMUCKWARENINDUSTRIE	79.3	79.8	79.5	78.4	79.8	81.0	81.4	81.7	81.4	81.5	80.4	79.2
HOLZ-, PAPIER- UND DRUCKEREIINDUSTRIE	238.8	239.8	238.0	237.7	239.6	243.6	242.1	247.9	245.2	245.7	246.5	244.4
LEDER-, TEXTIL- UND BEKLEIDUNGSINDUSTRIE	149.1	147.9	148.2	147.0	147.5	149.1	148.4	149.6	150.2	150.6	150.6	149.3
DAR.: TEXTIL- UND BEKLEIDUNGSINDUSTRIE	150.3	149.4	149.8	148.6	148.9	150.7	150.3	151.3	152.0	152.9	152.8	151.4
BRAUEREIEN	227.1	226.3	228.1	227.2	227.3	226.7	225.9	224.9	226.1	226.7	227.0	228.2
ERNAHRUNGSINDUSTRIE (OHNE BRAUEREIEN)	172.4	175.3	174.1	176.0	175.1	173.8	175.7	175.5	174.9	175.7	175.6	173.7
BAUINDUSTRIE	163.5	161.9	156.0	154.7	155.7	157.3	156.8	157.6	158.0	161.8	161.1	161.7
INDUSTRIE INSGESAMT ...	198.6	199.3	200.1	199.5	198.7	202.2	200.9	202.4	201.9	204.1	202.8	200.2
DAR.: GRUNDSTOFFINDUSTRIE	209.0	209.8	209.9	209.4	207.9	211.6	209.6	211.6	210.8	213.5	212.5	209.7
INVESTITIONSGUETERINDUSTRIE	207.3	208.4	210.7	209.6	209.0	213.0	211.5	213.3	212.8	215.3	213.1	209.8
VERBRAUCHSGUETERINDUSTRIE	178.9	178.6	179.4	178.5	178.2	179.6	179.5	180.2	180.2	181.6	181.0	179.4
NAHRUNGS- UND GENUSSMITTELINDUSTRIE	212.7	213.0	213.9	213.8	213.7	212.8	212.8	212.0	212.8	213.4	213.6	213.9
SONSTIGE WIRTSCHAFTSBEREICHE	235.5	236.0	237.5	236.1	235.6	240.3	239.2	239.5	239.4	242.7	242.1	238.0
WARENHAUSUNTERNEHMEN	204.9	205.1	203.3	203.0	200.4	204.2	202.8	203.0	204.9	205.5	204.4	201.5
HANDEL (OHNE WARENHAUSUNTERNEHMEN)	297.0	298.4	297.1	295.3	293.6	296.4	299.1	300.4	298.4	303.3	304.9	301.9
VERKEHR	222.0	220.8	220.6	218.7	217.7	218.4	217.0	217.1	217.7	219.8	218.5	216.0
DAR.: EISENBAHNEN, STRASSENVERKEHR, LUFTFAHRT	239.1	238.7	238.6	236.2	235.4	236.1	234.5	234.5	235.6	238.6	237.0	233.7
SCHIFFFAHRT	191.2	187.2	186.6	185.8	183.9	184.5	183.9	184.6	183.7	183.5	182.8	182.6
KREDITBANKEN	164.8	165.4	165.2	164.0	163.4	168.3	166.4	167.4	166.9	170.2	168.4	164.5
DAV.: GROSSBANKEN	168.1	169.5	169.1	167.7	166.9	172.5	170.2	171.1	171.2	174.8	172.5	168.3
KREDITBANKEN (OHNE GROSSBANKEN)	162.0	161.2	161.3	160.4	160.3	164.1	162.6	163.7	162.4	165.1	164.3	160.7
HYPOTHEKENBANKEN	177.1	177.2	177.5	176.9	177.0	177.7	177.8	177.3	177.2	177.1	177.3	176.5
VERSICHERUNGSGEWERBE	373.5	374.2	380.3	378.4	378.7	385.1	384.5	383.8	384.3	389.1	390.0	384.1
INSGESAMT ...	210.1	210.7	211.7	210.9	210.2	214.0	212.8	213.9	213.5	216.1	215.0	212.0
DAR.: MEISTGEHANDELTE WERTE	203.4	204.2	205.0	204.1	202.8	207.9	206.0	207.7	206.9	209.9	208.1	204.5
PUBLIKUMSGESELLSCHAFTEN	213.1	214.1	215.1	214.1	213.4	217.7	216.3	217.6	217.0	219.7	218.1	214.8
NEBENWERTE	196.9	196.2	197.0	196.7	196.2	198.0	197.6	198.0	198.5	200.4	201.5	199.8
VOLKSAKTIEEN	178.6	178.5	179.3	178.8	178.6	181.7	179.4	181.0	180.2	182.3	182.1	180.2
FINANZIELLER SEKTOR	235.8	236.3	238.2	236.8	236.6	241.7	240.3	240.6	240.5	244.0	243.2	239.0
NICHTFINANZIELLER SEKTOR	200.3	200.9	201.6	200.9	200.0	203.5	202.3	203.7	203.2	205.4	204.2	201.6

INDEX DER AKTIENKURSE NACH TAGESSTÄNDEN

30.12.1980 = 100

WIRTSCHAFTSBEREICHE	21. JUNI 1988	22. JUNI 1988	23. JUNI 1988	24. JUNI 1988	27. JUNI 1988	28. JUNI 1988	29. JUNI 1988	30. JUNI 1988
ENERGIE- UND WASSERVERSORGUNG, BERGBAU	150.3	150.9	151.2	150.7	152.6	152.4	152.8	153.1
ENERGIE- UND WASSERVERSORGUNG	156.0	156.7	156.9	156.3	158.3	158.1	158.4	158.6
BERGBAU	81.9	82.2	83.3	83.9	84.9	83.8	85.4	87.1
VERARBEITENDE INDUSTRIE	213.2	216.1	214.9	213.9	214.9	212.3	213.9	214.6
CHEMISCHE INDUSTRIE	232.1	235.6	232.8	229.9	230.5	227.5	228.4	228.9
DAV.: GROSSCHEMIE	244.0	247.9	243.8	239.2	240.1	236.2	236.5	237.1
SONSTIGE CHEMISCHE INDUSTRIE	213.8	216.5	216.0	216.0	216.0	214.5	216.3	216.8
KUNSTSTOFF- UND GUMMIVERARBEITENDE INDUSTRIE	312.8	319.5	311.7	312.3	308.9	306.4	306.8	308.0
ZEMENTINDUSTRIE	205.9	206.3	205.9	213.6	207.2	206.2	202.2	207.9
INDUSTRIE DER STEINE UND ERDEN	243.5	246.1	250.6	253.6	256.2	259.3	263.6	265.8
FEINKERAMISCHE UND GLASINDUSTRIE	136.4	137.2	137.9	137.8	138.2	137.3	137.2	136.0
EISEN- UND STAHLINDUSTRIE	161.4	163.4	162.7	162.0	161.4	159.1	160.9	160.4
NE-METALLINDUSTRIE	119.7	125.4	125.0	124.3	123.5	121.4	123.3	123.0
MASCHINENBAU	117.3	118.6	118.4	118.4	118.8	118.1	119.2	119.8
STRASSENFAHRZEUGBAU	312.0	316.6	316.1	315.2	315.7	310.5	312.5	310.9
SCHIFFBAU	59.0	58.6	60.3	60.0	60.3	61.0	60.6	61.1
ELEKTROTECHNISCHE INDUSTRIE	187.3	189.8	189.2	189.7	194.2	191.8	196.4	199.8
FEINMECHANISCHE UND OPTISCHE INDUSTRIE	127.4	126.7	125.1	125.5	124.9	124.1	124.9	126.1
EBM-, SPIEL- UND SCHMUCKWARENINDUSTRIE	79.4	79.6	80.0	80.7	81.2	81.1	81.4	81.5
HOLZ-, PAPIER- UND DRUCKEREIINDUSTRIE	246.0	247.9	250.5	252.2	248.7	246.9	246.2	248.0
LEDER-, TEXTIL- UND BEKLEIDUNGSINDUSTRIE	150.1	150.5	150.0	150.3	150.2	147.9	149.0	148.9
DAR.: TEXTIL- UND BEKLEIDUNGSINDUSTRIE	152.3	152.7	152.1	152.4	152.2	150.7	151.7	151.3
BRAUEREIEN	227.2	227.0	227.5	228.4	230.0	229.5	229.2	228.7
ERNAHRUNGSINDUSTRIE (OHNE BRAUEREIEN)	173.5	174.7	174.4	174.8	174.9	176.0	173.7	173.9
BAUINDUSTRIE	163.2	165.5	165.8	163.6	164.9	164.4	163.9	165.9
INDUSTRIE INSGESAMT ...	202.5	205.0	204.1	203.1	204.2	202.0	203.4	204.0
DAR.: GRUNDSTOFFINDUSTRIE	212.4	215.6	213.6	211.6	211.6	209.0	209.9	210.4
INVESTITIONSGÜTERINDUSTRIE	212.7	215.5	215.1	215.0	217.0	214.2	216.9	217.9
VERBRAUCHSGÜTERINDUSTRIE	180.6	182.5	181.0	181.2	180.7	178.9	179.4	179.0
NAHRUNGS- UND GENUSSMITTELINDUSTRIE	213.1	213.3	213.6	214.3	215.5	215.5	214.6	214.3
SONSTIGE WIRTSCHAFTSBEREICHE	239.8	243.0	243.3	243.1	243.6	241.7	242.9	242.2
WARENHAUSUNTERNEHMEN	201.0	202.4	202.0	200.9	200.6	197.0	197.0	191.6
HANDEL (OHNE WARENHAUSUNTERNEHMEN)	306.2	308.0	308.4	308.6	307.8	307.0	310.9	308.6
VERKEHR	218.4	224.2	224.1	222.7	226.2	223.5	224.1	225.2
DAR.: EISENBAHNEN, STRASSENVERKEHR, LUFTFAHRT	237.0	245.1	245.1	242.7	247.5	244.2	245.0	246.7
SCHIFFFAHRT	182.7	182.0	181.2	183.2	182.8	181.1	181.4	180.9
KREDITBANKEN	167.1	169.4	168.6	167.9	168.7	166.8	168.4	168.5
DAV.: GROSSBANKEN	171.3	174.0	173.6	172.8	173.6	171.2	173.3	173.5
KREDITBANKEN (OHNE GROSSBANKEN)	162.7	164.3	162.9	162.5	163.2	162.2	163.0	162.9
HYPOTHEKENBANKEN	176.1	175.8	175.8	176.1	176.0	175.5	174.2	173.4
VERSICHERUNGSGEWERBE	385.2	391.2	393.8	394.4	394.8	392.8	393.9	393.0
INSGESAMT ...	214.1	216.8	216.3	215.5	216.4	214.3	215.7	215.9
DAR.: MEISTGEHANDELTE WERTE	207.4	210.5	209.3	207.9	209.3	206.3	208.2	208.5
PUBLIKUMSGESELLSCHAFTEN	217.1	220.2	219.6	218.6	219.6	217.2	218.8	219.1
NEBENWERTE	201.0	202.3	201.7	202.2	202.6	201.8	202.2	202.0
VOLKSAKTIEN	183.0	187.4	188.5	188.2	188.7	186.8	189.5	189.5
FINANZIELLER SEKTOR	240.8	244.1	244.5	244.3	244.9	243.1	244.3	244.0
NICHTFINANZIELLER SEKTOR	203.8	206.4	205.5	204.6	205.6	203.4	204.8	205.2

INDEX DER AKTIENKURSE NACH TAGESSTÄNDEN

30.12.1980 = 100

WIRTSCHAFTSBEREICHE	01. JULI 1988	04. JULI 1988	05. JULI 1988	06. JULI 1988	07. JULI 1988	08. JULI 1988	11. JULI 1988	12. JULI 1988	13. JULI 1988	14. JULI 1988	15. JULI 1988	18. JULI 1988
ENERGIE- UND WASSERVERSORGUNG, BERGBAU	154.3	154.4	154.8	154.4	154.4	154.8	154.3	153.3	152.0	153.4	153.5	153.3
ENERGIE- UND WASSERVERSORGUNG	159.9	160.2	160.4	159.9	160.0	160.4	160.0	158.9	157.6	159.0	159.2	159.0
BERGBAU	87.3	85.8	87.0	88.4	88.1	88.1	86.7	85.9	85.4	85.2	84.8	84.9
VERARBEITENDE INDUSTRIE	216.0	217.6	218.3	220.9	220.1	221.7	221.1	220.3	218.1	221.0	221.7	221.7
CHEMISCHE INDUSTRIE	229.9	233.8	234.9	236.6	234.7	234.6	233.6	232.9	231.5	234.1	235.5	235.3
DAV.: GROSSCHEMIE	237.8	242.5	244.4	246.7	243.9	245.3	244.2	244.0	243.6	247.1	249.4	249.4
SONSTIGE CHEMISCHE INDUSTRIE	218.0	220.7	220.6	221.5	220.9	218.3	217.3	216.1	213.0	213.9	214.0	213.4
KUNSTSTOFF- UND GUMMIVERARBEITENDE INDUSTRIE	310.9	310.8	313.0	317.3	326.8	327.9	323.9	324.0	318.5	320.9	320.6	321.9
ZEMENTINDUSTRIE	211.2	211.9	212.1	207.8	206.5	205.4	206.8	204.6	204.4	204.9	206.9	206.4
INDUSTRIE DER STEINE UND ERDEN	265.0	261.7	259.5	260.0	259.1	257.3	258.1	253.3	249.4	251.1	259.0	261.2
FEINKERAMISCHE UND GLASINDUSTRIE	135.9	136.0	136.7	137.7	138.5	139.3	140.3	140.0	140.2	140.5	141.2	141.4
EISEN- UND STAHLINDUSTRIE	161.5	161.8	160.9	160.5	159.8	161.3	158.7	157.3	156.9	160.2	160.7	160.6
NE-METALLINDUSTRIE	124.4	123.1	122.2	121.8	120.5	120.7	122.7	123.8	123.1	124.8	125.5	125.3
MASCHINENBAU	121.5	122.1	122.7	123.0	121.6	123.4	122.6	121.9	120.3	121.9	122.2	122.3
STRASSENFAHRZEUGBAU	315.9	316.7	318.8	330.3	332.1	335.7	337.2	336.4	330.9	335.8	336.1	336.7
SCHIFFBAU	61.4	61.5	61.1	62.0	66.6	68.8	68.0	68.0	64.8	66.2	65.8	65.4
ELEKTROTECHNISCHE INDUSTRIE	199.4	199.7	200.0	201.0	199.9	203.6	202.0	201.0	198.0	201.5	201.4	201.2
FEINMECHANISCHE UND OPTISCHE INDUSTRIE	126.7	126.5	126.4	126.2	124.1	124.2	124.2	124.1	124.3	123.5	123.1	123.0
EBM-, SPIEL- UND SCHMUCKWARENINDUSTRIE	80.9	81.7	81.6	81.9	81.8	81.4	80.2	79.1	79.1	79.4	80.4	80.6
HOLZ-, PAPIER- UND DRUCKEREIINDUSTRIE	249.2	251.2	249.8	250.1	248.3	243.5	245.2	242.5	241.5	242.5	243.7	244.2
LEDER-, TEXTIL- UND BEKLEIDUNGSINDUSTRIE	148.5	150.4	151.0	150.7	149.1	150.3	149.9	150.0	148.8	149.9	149.6	149.7
DAR.: TEXTIL- UND BEKLEIDUNGSINDUSTRIE	150.8	152.9	153.7	153.1	150.8	151.8	151.0	150.9	149.4	151.0	150.4	150.3
BRAUEREIEN	230.3	229.3	226.9	228.5	229.0	231.3	232.3	231.2	233.4	235.5	232.9	233.2
ERNAHRUNGSINDUSTRIE (OHNE BRAUEREIEN)	172.3	172.7	174.2	176.7	178.5	181.9	182.0	180.2	181.2	181.0	181.1	180.2
BAUINDUSTRIE	168.3	170.9	172.1	169.5	168.2	170.0	169.9	166.8	165.4	167.2	167.7	165.2
INDUSTRIE INSGESAMT ...	205.5	206.9	207.6	209.6	208.9	210.3	209.7	208.9	206.9	209.5	210.0	210.0
DAR.: GRUNDSTOFFINDUSTRIE	211.4	214.2	214.8	215.9	214.2	214.3	213.3	212.6	211.4	213.9	215.2	215.1
INVESTITIONSGÜTERINDUSTRIE	219.8	220.4	221.4	225.7	225.5	228.7	228.3	227.4	223.9	227.4	227.6	227.7
VERBRAUCHSGÜTERINDUSTRIE	179.7	180.4	181.4	182.7	184.4	185.4	184.8	184.7	183.0	184.1	184.3	184.6
NAHRUNGS- UND GENUSSMITTELINDUSTRIE	215.0	214.3	213.1	215.0	215.8	218.5	219.3	218.0	219.8	221.2	219.4	219.3
SONSTIGE WIRTSCHAFTSBEREICHE	247.7	252.6	254.4	258.9	257.1	259.5	257.8	254.8	251.2	253.7	255.2	255.0
WARENHAUSUNTERNEHMEN	192.6	196.7	196.1	199.5	199.9	200.5	200.3	196.1	195.1	196.2	201.2	199.3
HANDEL (OHNE WARENHAUSUNTERNEHMEN)	309.3	310.7	309.2	310.4	307.4	310.4	310.0	309.7	310.5	315.3	315.9	316.9
VERKEHR	236.0	241.3	240.3	240.8	236.1	235.8	235.9	238.7	237.3	233.5	230.1	226.6
DAR.: EISENBAHNEN, STRASSENVERKEHR, LUFTFAHRT	260.5	267.0	264.6	264.9	258.1	258.1	258.1	262.2	260.5	255.0	250.0	245.1
SCHIFFFAHRT	184.3	186.8	189.9	191.2	191.9	191.0	191.2	190.5	190.5	190.6	192.2	192.3
KREDITBANKEN	174.9	177.3	178.4	181.2	180.0	181.7	179.9	176.9	174.3	177.3	177.6	176.8
DAV.: GROSSBANKEN	180.9	184.1	185.6	189.5	188.2	189.8	188.0	184.6	181.7	185.4	186.4	185.5
KREDITBANKEN (OHNE GROSSBANKEN)	167.7	168.7	169.3	170.2	169.0	171.1	169.2	166.8	164.8	166.6	165.8	165.1
HYPOTHEKENBANKEN	174.3	175.9	175.1	175.7	175.4	176.1	176.3	175.2	174.6	174.0	173.6	173.8
VERSICHERUNGSGEWERBE	399.1	410.2	415.6	425.7	422.4	427.3	424.3	419.7	412.0	415.2	419.2	420.5
INSGESAMT ...	218.6	221.1	222.1	224.9	223.9	225.7	224.7	223.1	220.7	223.2	224.1	224.0
DAR.: MEISTGEHANDELTE WERTE	211.5	213.7	214.5	217.4	216.5	218.3	217.2	215.7	213.1	216.5	217.3	217.0
PUBLIKUMSGESELLSCHAFTEN	222.0	224.8	225.8	228.9	227.7	229.7	228.3	226.8	224.1	227.0	227.9	227.8
NEBENWERTE	203.9	205.3	206.4	207.6	207.4	208.3	209.1	207.3	205.9	206.9	207.4	207.6
VOLKSAKTIEN	188.6	191.7	190.8	190.9	189.4	186.7	186.1	184.6	182.3	184.8	185.8	185.2
FINANZIELLER SEKTOR	249.8	255.0	257.3	262.3	260.5	263.2	261.2	257.8	253.7	256.4	257.9	257.9
NICHTFINANZIELLER SEKTOR	206.7	208.3	208.8	210.8	210.1	211.5	210.9	210.0	208.1	210.6	211.3	211.1

INDEX DER AKTIENKURSE NACH TAGESSTÄNDEN

30.12.1980 = 100

WIRTSCHAFTSBEREICHE	19. JULI 1988	20. JULI 1988	21. JULI 1988	22. JULI 1988	25. JULI 1988	26. JULI 1988	27. JULI 1988	28. JULI 1988	29. JULI 1988
ENERGIE- UND WASSERVERSORGUNG, BERGBAU	152.3	152.3	153.6	153.9	154.1	154.6	154.9	153.9	154.5
ENERGIE- UND WASSERVERSORGUNG	158.0	158.0	159.4	159.6	160.0	160.4	160.8	159.6	160.2
BERGBAU	85.0	84.8	85.0	84.4	83.8	84.7	84.1	85.6	86.5
VERARBEITENDE INDUSTRIE	218.5	218.5	220.0	215.2	214.1	217.1	218.4	216.2	218.1
CHEMISCHE INDUSTRIE	231.2	231.3	232.4	228.3	227.5	230.9	232.1	229.7	232.3
DAV.: GROSSCHEMIE	244.9	245.2	246.0	240.9	239.9	244.1	245.1	241.9	245.2
SONSTIGE CHEMISCHE INDUSTRIE	209.9	209.7	211.2	208.6	208.2	210.4	212.1	211.0	212.4
KUNSTSTOFF- UND GUMMIVERARBEITENDE INDUSTRIE	315.7	315.0	315.8	305.6	305.0	311.8	314.4	311.1	311.7
ZEMENTINDUSTRIE	206.2	207.0	205.0	204.7	206.9	206.9	205.8	204.0	205.3
INDUSTRIE DER STEINE UND ERDEN	261.4	264.5	261.8	257.9	254.1	252.5	254.7	260.0	254.6
FEINKERAMISCHE UND GLASINDUSTRIE	141.3	140.6	141.5	139.7	136.7	137.9	139.0	138.5	138.9
EISEN- UND STAHLINDUSTRIE	158.6	159.2	160.7	159.0	158.6	161.2	164.5	161.2	164.4
NE-METALLINDUSTRIE	124.6	125.4	126.4	125.0	123.9	124.0	124.3	121.7	123.3
MASCHINENBAU	120.9	120.9	121.7	119.7	119.2	120.2	121.2	120.6	121.2
STRASSENFAHRZEUGBAU	331.6	330.4	334.8	321.8	318.6	324.5	326.8	321.5	324.7
SCHIFFBAU	63.9	63.8	63.9	63.5	62.9	63.0	63.5	62.5	61.3
ELEKTROTECHNISCHE INDUSTRIE	198.5	198.9	200.1	195.5	195.4	198.0	198.5	197.5	198.8
FEINMECHANISCHE UND OPTISCHE INDUSTRIE	122.6	122.4	123.1	123.4	123.7	124.5	124.0	124.2	124.0
EBM-, SPIEL- UND SCHMUCKWARENINDUSTRIE	80.2	80.0	80.3	79.9	80.1	80.7	80.8	81.5	81.2
HOLZ-, PAPIER- UND DRUCKEREIINDUSTRIE	240.8	239.8	243.3	241.0	234.7	239.6	240.4	240.3	238.0
LEDER-, TEXTIL- UND BEKLEIDUNGSINDUSTRIE	148.6	148.4	148.7	148.2	147.1	148.0	148.1	147.6	147.9
DAR.: TEXTIL- UND BEKLEIDUNGSINDUSTRIE	148.8	148.7	149.1	148.6	147.6	148.6	148.3	147.5	147.9
BRAUEREIEN	232.8	234.2	232.8	232.1	231.7	232.4	231.7	232.3	232.8
ERNAHRUNGSINDUSTRIE (OHNE BRAUEREIEN)	177.9	177.3	179.0	178.0	174.9	176.1	174.9	173.7	174.9
BAUINDUSTRIE	164.7	163.6	164.4	164.0	164.7	167.2	168.9	167.3	168.9
INDUSTRIE INSGESAMT ...	207.2	207.2	208.6	204.6	203.8	206.4	207.6	205.5	207.3
DAR.: GRUNDSTOFFINDUSTRIE	211.7	212.0	213.0	209.6	208.8	211.8	213.2	210.8	213.2
INVESTITIONSGUETERINDUSTRIE	224.6	224.3	226.4	219.8	218.6	221.8	223.1	220.8	222.4
VERBRAUCHSGUETERINDUSTRIE	182.7	182.1	182.8	179.6	177.8	180.1	181.1	180.0	180.4
NAHRUNGS- UND GENUSSMITTELINDUSTRIE	218.4	219.2	218.7	217.9	216.7	217.6	216.7	216.8	217.5
SONSTIGE WIRTSCHAFTSBEREICHE	251.0	250.1	252.3	249.3	248.8	251.1	252.5	250.6	253.7
WARENHAUSUNTERNEHMEN	193.6	191.6	192.7	191.6	190.4	194.2	195.2	194.3	198.4
HANDEL (OHNE WARENHAUSUNTERNEHMEN)	315.3	315.0	312.2	307.4	304.7	306.3	308.2	305.5	306.0
VERKEHR	225.2	223.8	222.0	218.9	218.3	218.4	220.1	215.5	219.0
DAR.: EISENBAHNEN, STRASSENVERKEHR, LUFTFAHRT	243.5	241.8	239.4	235.4	233.7	233.7	236.1	230.5	235.3
SCHIFFFAHRT	192.2	190.9	190.9	189.5	192.8	193.5	192.7	190.6	190.3
KREDITBANKEN	173.8	174.4	176.3	173.3	172.7	174.5	176.0	174.5	176.2
DAV.: GROSSBANKEN	181.7	182.5	184.6	181.0	180.1	182.8	184.5	182.3	184.2
KREDITBANKEN (OHNE GROSSBANKEN)	163.4	163.5	165.2	163.2	163.0	163.4	164.7	164.3	165.5
HYPOTHEKENBANKEN	172.5	172.0	171.7	171.1	170.2	170.6	170.5	170.6	170.2
VERSICHERUNGSGEWERBE	413.9	410.6	415.5	411.7	412.4	415.8	417.5	414.7	421.5
INSGESAMT ...	220.8	220.5	222.2	218.5	217.8	220.3	221.6	219.6	221.7
DAR.: MEISTGEHANDELTE WERTE	213.3	213.3	215.4	210.4	209.3	212.7	214.3	211.7	214.1
PUBLIKUMSGESELLSCHAFTEN	224.5	224.3	226.1	222.0	221.2	224.2	225.7	223.2	225.7
NEBENWERTE	205.0	204.2	205.3	203.5	203.2	203.4	203.6	203.6	204.7
VOLKSAKTIEN	180.5	180.9	183.1	177.7	177.0	179.8	181.9	178.8	180.8
FINANZIELLER SEKTOR	253.8	253.0	255.7	252.7	252.4	254.7	256.1	254.3	257.5
NICHTFINANZIELLER SEKTOR	208.3	208.2	209.5	205.6	204.7	207.3	208.5	206.4	208.2

INDEX DER AKTIENKURSE NACH TAGESSTÄNDEN

30.12.1980 = 100

WIRTSCHAFTSBEREICHE	01. AUG. 1988	02. AUG. 1988	03. AUG. 1988	04. AUG. 1988	05. AUG. 1988	06. AUG. 1988	07. AUG. 1988	08. AUG. 1988	09. AUG. 1988	10. AUG. 1988	11. AUG. 1988	12. AUG. 1988	13. AUG. 1988	14. AUG. 1988
ENERGIE- UND WASSERVERSORGUNG, BERGBAU	155.0	154.5	155.1	154.9	155.1	155.4	155.1	154.5	153.8	154.0	153.3	153.8		
ENERGIE- UND WASSERVERSORGUNG	160.7	160.2	160.8	160.5	160.8	161.0	160.7	160.1	159.4	159.5	158.8	159.4		
BERGBAU	86.1	86.3	86.8	87.4	87.2	88.0	88.0	87.5	87.7	88.1	88.5	87.2		
VERARBEITENDE INDUSTRIE	220.0	219.6	221.0	220.0	221.7	223.1	222.0	219.6	217.5	219.1	218.8	217.1		
CHEMISCHE INDUSTRIE	234.7	234.3	236.4	235.7	238.1	240.3	239.1	236.4	234.1	235.7	235.3	232.7		
DAV.: GROSSCHEMIE	248.1	247.3	250.2	248.9	251.9	254.9	253.2	248.9	246.6	248.8	248.6	245.2		
SONSTIGE CHEMISCHE INDUSTRIE	214.0	214.2	214.9	215.3	216.6	217.5	217.2	217.0	214.8	215.3	214.8	213.3		
KUNSTSTOFF- UND GUMMIVERARBEITENDE INDUSTRIE	313.6	316.4	316.5	315.7	314.1	316.5	316.0	313.0	308.7	308.4	305.6	301.7		
ZEMENTINDUSTRIE	207.0	205.9	204.1	204.0	205.1	205.4	206.6	205.3	205.8	205.5	205.6	206.1		
INDUSTRIE DER STEINE UND ERDEN	251.8	255.2	260.5	262.3	266.4	268.9	264.6	262.4	257.5	256.1	253.7	254.1		
FEINKERAMISCHE UND GLASINDUSTRIE	139.4	139.9	139.9	140.0	140.2	140.8	141.3	140.5	139.4	139.3	139.9	139.6		
EISEN- UND STAHLINDUSTRIE	166.8	169.0	169.6	170.8	171.9	172.6	171.1	168.6	167.9	171.4	170.8	168.8		
NE-METALLINDUSTRIE	122.4	124.0	124.4	127.1	126.7	126.0	125.0	122.6	120.6	117.8	118.6	119.7		
MASCHINENBAU	122.3	122.7	123.8	123.6	124.4	125.5	125.2	124.3	122.8	124.3	124.4	123.9		
STRASSENFAHRZEUGBAU	326.1	322.7	324.0	318.1	319.9	320.5	318.3	314.9	311.0	314.6	314.3	312.2		
SCHIFFBAU	60.1	60.4	62.3	67.0	64.5	64.4	63.1	63.3	62.6	62.6	60.9	60.4		
ELEKTROTECHNISCHE INDUSTRIE	201.6	201.4	203.0	202.6	204.9	206.5	205.8	202.7	201.3	202.3	201.8	200.0		
FEINMECHANISCHE UND OPTISCHE INDUSTRIE	123.2	125.4	125.2	124.8	124.8	124.9	127.1	129.2	128.9	128.5	128.6	127.3		
EBM-, SPIEL- UND SCHMUCKWARENINDUSTRIE	81.5	81.6	82.2	81.6	82.1	82.0	81.7	81.4	80.9	80.8	80.8	80.9		
HOLZ-, PAPIER- UND DRUCKEREIINDUSTRIE	238.8	239.2	238.1	238.5	238.3	239.4	236.5	234.4	233.5	235.3	235.1	234.8		
LEDER-, TEXTIL- UND BEKLEIDUNGSINDUSTRIE	147.3	148.1	147.5	148.1	148.6	149.5	149.3	148.6	147.1	147.5	147.2	146.8		
DAR.: TEXTIL- UND BEKLEIDUNGSINDUSTRIE	147.7	148.7	148.4	148.4	148.4	149.7	149.9	149.3	147.6	148.0	147.9	147.4		
BRAUEREIEN	232.0	233.2	233.4	233.1	234.3	233.8	234.2	233.4	232.8	233.1	232.7	232.6		
ERNAHRUNGSINDUSTRIE (OHNE BRAUEREIEN)	174.8	175.4	174.8	174.2	174.6	175.6	175.3	174.7	173.5	174.0	174.2	175.6		
BAUINDUSTRIE	171.0	174.7	177.1	176.8	175.9	176.7	177.0	177.8	177.0	179.4	181.5	182.4		
INDUSTRIE INSGESAMT ...	208.9	208.7	209.9	209.1	210.5	211.7	210.8	208.6	206.8	208.3	207.9	206.6		
DAR.: GRUNDSTOFFINDUSTRIE	215.3	215.5	217.1	217.0	218.9	220.6	219.4	216.8	214.9	216.4	216.1	213.9		
INVESTITIONSGÜTERINDUSTRIE	224.3	223.2	224.6	222.5	224.2	225.4	224.2	221.6	219.4	221.4	221.1	219.6		
VERBRAUCHSGÜTERINDUSTRIE	180.8	181.9	181.7	181.7	181.7	182.8	182.8	181.6	179.6	179.6	179.1	178.1		
NAHRUNGS- UND GENUSSMITTELINDUSTRIE	216.9	218.0	217.8	217.5	218.5	218.4	218.6	217.9	217.1	217.4	217.2	217.5		
SONSTIGE WIRTSCHAFTSBEREICHE	256.0	255.7	256.1	255.4	256.6	257.8	257.3	253.8	249.9	251.2	250.8	248.3		
WARENHAUSUNTERNEHMEN	197.0	193.4	193.5	192.7	192.8	194.5	192.4	191.6	190.8	191.6	189.6	188.0		
HANDEL (OHNE WARENHAUSUNTERNEHMEN)	306.4	305.7	304.1	304.1	304.4	306.5	308.9	311.4	309.3	309.9	310.5	308.2		
VERKEHR	221.7	216.9	217.9	215.5	217.8	217.7	216.6	214.6	212.8	212.8	212.7	211.2		
DAR.: EISENBAHNEN, STRASSENVERKEHR, LUFTFAHRT	238.6	232.2	233.5	230.5	233.8	233.7	232.2	229.6	227.3	227.3	226.5	224.0		
SCHIFFFAHRT	191.7	191.4	191.4	190.4	189.9	190.4	190.2	189.6	188.8	188.9	191.0	192.8		
KREDITBANKEN	178.4	177.8	178.2	176.1	177.1	177.7	176.6	173.1	171.3	172.9	172.5	171.1		
DAV.: GROSSBANKEN	187.2	187.0	187.8	185.6	186.7	187.3	185.7	181.7	179.3	180.3	179.6	177.8		
KREDITBANKEN (OHNE GROSSBANKEN)	166.6	165.3	164.9	163.1	163.8	164.5	164.2	161.4	160.6	163.3	163.3	162.7		
HYPOTHEKENBANKEN	170.7	171.0	171.4	170.4	170.4	171.4	171.4	171.2	171.4	171.4	171.2	170.7		
VERSICHERUNGSGEWERBE	425.6	427.1	428.0	429.8	432.0	434.3	434.6	428.3	418.1	419.5	419.3	413.9		
INSGESAMT ...	223.6	223.3	224.3	223.5	224.8	226.1	225.3	222.7	220.2	221.6	221.3	219.5		
DAR.: MEISTGEHANDELTE WERTE	216.3	215.5	216.9	215.3	217.0	218.4	216.9	213.6	211.5	213.5	212.8	210.9		
PUBLIKUMSGESELLSCHAFTEN	227.8	227.4	228.3	227.2	228.9	230.2	229.3	226.3	223.8	225.4	224.9	222.9		
NEBENWERTE	205.2	205.5	207.0	207.4	207.2	208.2	207.7	206.9	204.6	205.3	205.4	205.1		
VOLKSAKTIEN	182.1	181.9	182.7	182.4	182.5	183.7	183.9	181.9	180.1	181.6	182.0	180.1		
FINANZIELLER SEKTOR	260.2	260.4	260.9	260.2	261.5	262.7	262.1	257.9	253.6	255.0	254.7	252.1		
NICHTFINANZIELLER SEKTOR	209.8	209.3	210.5	209.6	211.0	212.2	211.3	209.3	207.6	208.9	208.6	207.2		

INDEX DER AKTIENKURSE NACH TAGESSTÄNDEN

30.12.1980 = 100

WIRTSCHAFTSBEREICHE	17. AUG. 1988	18. AUG. 1988	19. AUG. 1988	22. AUG. 1988	23. AUG. 1988	24. AUG. 1988	25. AUG. 1988	26. AUG. 1988	29. AUG. 1988	30. AUG. 1988	31. AUG. 1988
ENERGIE- UND WASSERVERSORGUNG, BERGBAU	154.8	154.9	153.7	154.6	153.9	154.3	154.0	153.7	153.5	153.7	154.0
ENERGIE- UND WASSERVERSORGUNG	160.4	160.6	159.4	160.3	159.7	160.1	159.8	159.5	159.2	159.5	159.9
BERGBAU	87.6	87.1	86.0	86.0	84.0	84.5	83.7	83.0	84.1	82.7	83.2
VERARBEITENDE INDUSTRIE	219.4	220.6	218.5	218.8	216.6	218.1	218.5	216.9	216.2	218.2	218.8
CHEMISCHE INDUSTRIE	236.0	237.2	235.7	236.1	233.6	235.0	236.1	234.0	233.7	235.7	236.1
DAV.: GROSSCHEMIE	249.3	250.8	249.0	249.7	246.5	248.1	249.9	247.1	246.8	249.3	249.5
SONSTIGE CHEMISCHE INDUSTRIE	215.5	216.1	215.2	215.0	213.8	214.8	214.7	213.6	213.4	214.5	215.4
KUNSTSTOFF- UND GUMMIVERARBEITENDE INDUSTRIE	302.6	301.6	299.2	298.2	294.2	295.1	294.4	290.9	290.4	293.2	296.4
ZEMENTINDUSTRIE	205.2	206.6	209.1	216.5	216.3	220.6	219.3	217.8	217.1	219.7	222.1
INDUSTRIE DER STEINE UND ERDEN	256.6	257.6	259.8	257.8	256.2	256.5	251.5	250.4	249.6	250.6	250.6
FEINKERAMISCHE UND GLASINDUSTRIE	139.4	139.4	139.1	138.8	138.1	138.3	138.2	138.2	138.3	139.4	140.6
EISEN- UND STAHLINDUSTRIE	172.4	173.0	171.2	171.8	169.1	171.7	172.4	170.2	169.6	171.3	171.6
NE-METALLINDUSTRIE	120.0	120.2	118.6	119.4	116.3	118.5	118.2	117.6	116.2	116.5	115.7
MASCHINENBAU	124.9	125.9	125.4	125.1	123.3	123.8	123.4	122.9	122.2	123.2	123.6
STRASSENFAHRZEUGBAU	313.9	317.0	310.9	311.2	308.9	310.7	311.5	308.8	307.3	311.2	311.4
SCHIFFBAU	60.5	63.2	62.2	60.9	60.9	60.5	60.9	60.5	60.0	60.9	60.9
ELEKTROTECHNISCHE INDUSTRIE	202.6	203.3	201.3	201.8	199.5	201.3	201.3	200.3	199.3	201.1	202.3
FEINMECHANISCHE UND OPTISCHE INDUSTRIE	128.5	127.8	127.6	127.5	126.5	126.5	125.9	125.4	125.9	125.8	126.0
EBM-, SPIEL- UND SCHMUCKWARENINDUSTRIE	81.3	81.7	81.3	81.3	81.3	80.7	82.0	81.9	82.0	81.9	81.9
HOLZ-, PAPIER- UND DRUCKEREIINDUSTRIE	235.7	236.7	235.0	233.7	231.6	232.8	233.7	232.6	231.4	233.5	235.2
LEDER-, TEXTIL- UND BEKLEIDUNGSINDUSTRIE	146.8	147.6	146.8	147.0	146.8	147.5	147.6	147.1	147.0	148.4	148.7
DAR.: TEXTIL- UND BEKLEIDUNGSINDUSTRIE	147.4	148.4	147.6	147.8	147.7	148.8	148.8	148.3	148.1	149.1	150.0
BRAUEREIEN	233.5	232.9	232.7	231.9	230.8	230.5	230.5	231.3	232.8	232.9	233.2
ERNAHRUNGSINDUSTRIE (OHNE BRAUEREIEN)	176.5	174.8	174.7	175.1	175.8	175.9	175.5	175.3	174.5	175.5	175.3
BAUINDUSTRIE	185.5	190.8	192.3	194.0	191.9	192.0	192.7	191.9	191.1	193.0	192.0
INDUSTRIE INSGESAMT ...	208.7	209.8	208.0	208.4	206.4	207.7	208.0	206.6	206.0	207.7	208.2
DAR.: GRUNDSTOFFINDUSTRIE	216.9	218.0	216.6	217.1	214.6	216.3	217.1	215.1	214.7	216.5	217.0
INVESTITIONSGUETERINDUSTRIE	221.4	223.0	220.1	220.3	218.1	219.5	219.7	218.3	217.2	219.5	220.1
VERBRAUCHSGUETERINDUSTRIE	178.3	178.4	177.5	177.1	175.9	176.4	176.3	175.4	175.2	176.7	177.9
NAHRUNGS- UND GENUSSMITTELINDUSTRIE	218.5	217.5	217.3	216.9	216.3	216.1	216.0	216.5	217.4	217.7	217.9
SONSTIGE WIRTSCHAFTSBEREICHE	251.5	252.4	250.6	250.0	247.6	249.0	250.2	248.3	247.2	250.5	252.2
WARENHAUSUNTERNEHMEN	188.9	188.9	184.8	185.6	184.1	183.6	183.8	182.6	183.3	187.7	189.8
HANDEL (OHNE WARENHAUSUNTERNEHMEN)	311.9	318.2	319.6	324.3	324.1	323.7	326.9	325.0	326.2	327.6	330.8
VERKEHR	212.4	214.6	207.4	205.6	205.0	212.2	212.1	209.5	207.9	216.5	216.1
DAR.: EISENBAHNEN, STRASSENVERKEHR, LUFTFAHRT	225.7	228.9	219.1	216.6	215.8	225.5	226.0	222.2	220.6	232.0	231.2
SCHIFFFAHRT	193.0	192.2	192.0	192.2	192.2	192.7	190.8	191.4	189.7	191.1	191.7
KREDITBANKEN	173.4	173.8	171.9	171.3	169.5	170.6	171.9	170.9	170.1	172.3	173.7
DAV.: GROSSBANKEN	180.3	181.3	179.0	178.8	176.6	177.9	179.8	178.6	177.8	180.8	182.4
KREDITBANKEN (OHNE GROSSBANKEN)	164.4	164.0	162.7	161.4	160.3	160.9	161.5	160.7	159.9	160.9	161.8
HYPOTHEKENBANKEN	170.9	171.4	170.2	170.4	171.4	170.6	170.8	170.5	171.3	171.3	171.4
VERSICHERUNGSGEWERBE	420.4	421.2	420.1	418.4	412.9	415.6	416.7	412.8	409.9	415.3	417.9
INSGESAMT ...	222.0	223.0	221.2	221.3	219.2	220.5	221.1	219.5	218.8	221.0	221.9
DAR.: MEISTGEHANDELTE WERTE	213.7	214.9	212.2	212.3	209.9	211.4	212.2	210.4	209.6	212.1	212.9
PUBLIKUMSGESELLSCHAFTEN	225.8	226.9	224.7	224.9	222.3	223.9	224.6	222.8	222.0	224.5	225.3
NEBENWERTE	205.8	206.3	206.1	205.7	205.7	206.1	206.2	205.3	205.1	205.9	207.1
VOLKSAKTIEN	182.3	183.7	182.1	181.8	179.6	180.4	180.6	179.3	178.6	180.1	180.3
FINANZIELLER SEKTOR	255.5	256.1	254.5	253.6	250.8	252.3	253.5	251.6	250.2	253.3	255.0
NICHTFINANZIELLER SEKTOR	209.3	210.5	208.6	209.1	207.1	208.4	208.8	207.4	206.9	208.8	209.3

INDEX DER AKTIENKURSE NACH TAGESSTÄNDEN

30.12.1980 = 100

WIRTSCHAFTSBEREICHE	01. SEP. 1988	02. SEP. 1988	05. SEP. 1988	06. SEP. 1988	07. SEP. 1988	08. SEP. 1988	09. SEP. 1988	12. SEP. 1988	13. SEP. 1988	14. SEP. 1988	15. SEP. 1988	16. SEP. 1988
ENERGIE- UND WASSERVERSORGUNG, BERGBAU	153.0	153.3	154.8	154.4	154.5	155.5	156.5	157.5	157.3	157.5	156.4	157.1
ENERGIE- UND WASSERVERSORGUNG	158.8	159.2	160.8	160.2	160.4	161.5	162.6	163.6	163.4	163.5	162.2	163.0
BERGBAU	82.8	82.7	83.3	83.8	83.8	82.6	82.2	82.9	83.3	84.7	85.6	85.7
VERARBEITENDE INDUSTRIE	216.5	216.0	218.7	219.2	220.4	220.7	220.4	222.5	223.8	225.7	226.3	226.8
CHEMISCHE INDUSTRIE	233.9	233.5	236.5	236.5	237.0	236.6	236.5	238.3	239.5	241.9	242.7	243.4
DAV.: GROSSCHEMIE	246.8	246.4	250.3	249.7	250.1	249.6	249.3	251.6	253.0	256.1	256.6	257.3
SONSTIGE CHEMISCHE INDUSTRIE	214.1	213.5	215.0	216.1	216.8	216.5	216.7	217.8	218.7	219.7	221.1	221.8
KUNSTSTOFF- UND GUMMIVERARBEITENDE INDUSTRIE ..	294.0	291.3	296.5	300.6	301.7	303.6	304.3	305.7	308.0	309.2	312.4	310.3
ZEMENTINDUSTRIE	223.2	224.6	223.5	226.0	225.5	222.2	222.5	221.4	224.7	232.5	232.7	228.2
INDUSTRIE DER STEINE UND ERDEN	248.0	245.2	247.0	241.9	245.0	250.0	250.4	253.5	253.7	247.8	245.9	251.9
FEINKERAMISCHE UND GLASINDUSTRIE	140.3	140.4	140.1	140.8	141.0	141.9	141.3	142.1	142.9	143.0	142.4	142.8
EISEN- UND STAHLINDUSTRIE	168.5	168.1	170.4	169.2	168.6	168.7	167.1	168.8	170.2	171.2	171.6	173.1
NE-METALLINDUSTRIE	113.7	114.3	116.5	116.8	117.7	118.1	120.5	121.7	121.7	120.8	120.6	120.3
MASCHINENBAU	122.2	121.8	123.9	124.4	124.2	123.8	123.4	124.1	124.3	124.3	125.7	126.4
STRASSENFAHRZEUGBAU	307.8	306.3	310.2	310.9	317.5	319.7	318.7	322.5	324.6	327.5	327.7	328.8
SCHIFFBAU	63.1	62.1	62.8	61.8	61.4	61.3	60.9	61.7	61.3	60.5	60.2	60.1
ELEKTROTECHNISCHE INDUSTRIE	199.5	199.6	202.2	203.6	204.1	204.6	204.6	207.6	209.8	212.5	213.0	212.3
FEINMECHANISCHE UND OPTISCHE INDUSTRIE	125.2	124.7	123.7	126.0	124.3	124.8	125.0	124.9	125.7	125.3	126.0	126.0
EBM-, SPIEL- UND SCHMUCKWARENINDUSTRIE	81.7	81.3	81.8	81.8	82.2	82.3	82.0	82.3	82.9	82.9	83.1	82.8
HOLZ-, PAPIER- UND DRUCKEREIINDUSTRIE	234.9	235.3	237.8	242.9	240.8	241.7	240.3	243.4	247.9	251.3	251.8	252.3
LEDER-, TEXTIL- UND BEKLEIDUNGSINDUSTRIE	148.7	149.3	150.3	150.7	150.5	150.9	151.1	151.7	151.9	152.7	153.2	153.7
DAR.: TEXTIL- UND BEKLEIDUNGSINDUSTRIE	150.2	149.9	150.7	151.3	150.5	150.3	150.7	151.1	151.4	152.4	152.9	153.3
BRAUEREIEN	232.7	231.9	232.9	233.7	234.4	234.7	235.2	236.1	235.9	235.7	236.2	236.8
ERNAHRUNGSINDUSTRIE (OHNE BRAUEREIEN)	173.7	174.2	174.3	174.0	174.5	174.4	174.8	176.4	175.2	175.3	177.7	177.0
BAUINDUSTRIE	190.1	189.6	191.3	188.6	188.0	185.1	182.6	184.3	188.5	190.1	192.3	191.6
INDUSTRIE INSGESAMT ...	206.1	205.8	208.3	208.5	209.5	209.9	209.7	211.6	212.8	214.4	214.8	215.3
DAR.: GRUNDSTOFFINDUSTRIE	214.8	214.4	217.1	217.1	217.4	217.1	216.9	218.6	219.9	221.9	222.5	223.2
INVESTITIONSGUETERINDUSTRIE	217.5	216.9	219.8	220.7	223.0	223.8	223.3	226.0	227.6	229.6	230.2	230.5
VERBRAUCHSGUETERINDUSTRIE	177.3	177.0	178.3	179.6	179.9	180.9	180.7	181.5	182.4	183.0	183.7	183.7
NAHRUNGS- UND GENUSSMITTELINDUSTRIE	217.1	216.6	217.4	217.9	218.5	218.7	219.2	220.3	219.8	219.7	220.8	221.0
SONSTIGE WIRTSCHAFTSBEREICHE	249.3	249.4	253.4	254.1	255.8	256.3	255.9	259.4	263.2	266.1	267.7	268.5
WARENHAUSUNTERNEHMEN	188.5	190.8	196.3	197.3	198.8	199.9	198.1	202.1	202.7	203.9	207.0	208.1
HANDEL (OHNE WARENHAUSUNTERNEHMEN)	332.0	335.9	342.7	346.9	348.0	348.3	351.0	360.3	364.7	370.6	369.4	368.1
VERKEHR	213.7	213.3	216.5	217.2	218.5	218.0	220.0	222.2	224.0	225.1	222.3	217.8
DAR.: EISENBAHNEN, STRASSENVERKEHR, LUFTFAHRT	227.9	226.8	231.2	232.0	233.6	232.8	235.3	238.2	238.2	238.8	235.3	230.4
SCHIFFFAHRT	191.9	193.6	193.7	194.3	195.1	195.2	195.7	196.0	204.7	207.1	206.2	201.8
KREDITBANKEN	171.6	171.6	174.9	176.5	177.1	176.6	176.1	178.9	181.7	183.8	184.7	184.7
DAV.: GROSSBANKEN	179.4	179.4	183.7	185.4	185.8	185.6	185.1	188.0	191.8	194.0	195.6	195.5
KREDITBANKEN (OHNE GROSSBANKEN)	161.2	161.3	163.0	164.4	165.4	164.3	164.0	166.5	167.6	169.8	169.4	169.7
HYPOTHEKENBANKEN	171.3	171.2	171.3	172.2	172.0	172.1	172.2	172.6	173.1	173.6	173.5	173.2
VERSICHERUNGSGEWERBE	411.7	410.7	416.4	414.5	418.8	421.3	420.5	425.3	432.4	437.6	441.7	445.2
INSGESAMT ...	219.5	219.3	222.3	222.7	223.9	224.3	224.1	226.5	228.5	230.5	231.3	231.9
DAR.: MEISTGEHANDELTE WERTE	210.2	210.0	213.5	214.1	215.3	215.5	215.4	218.0	219.8	222.0	222.6	223.0
PUBLIKUMSGESELLSCHAFTEN	222.7	222.5	225.9	226.4	227.8	228.1	228.0	230.7	232.9	235.1	235.9	236.4
NEBENWERTE	206.1	205.5	207.0	206.8	207.1	208.0	207.3	208.4	209.4	210.7	211.6	212.4
VOLKSAKTIEEN	178.1	178.0	180.6	181.0	181.5	181.6	181.8	184.2	184.1	184.5	185.2	186.4
FINANZIELLER SEKTOR	251.7	251.4	255.2	255.6	257.4	257.9	257.3	260.6	264.6	267.6	269.4	270.6
NICHTFINANZIELLER SEKTOR	207.3	207.2	209.8	210.2	211.2	211.6	211.5	213.6	214.8	216.5	216.9	217.3

INDEX DER AKTIENKURSE NACH TAGESSTÄNDEN

30.12.1980 = 100

WIRTSCHAFTSBEREICHE	19. SEP. 1988	20. SEP. 1988	21. SEP. 1988	22. SEP. 1988	23. SEP. 1988	26. SEP. 1988	27. SEP. 1988	28. SEP. 1988	29. SEP. 1988	30. SEP. 1988
ENERGIE- UND WASSERVERSORGUNG, BERGBAU	158.2	157.2	157.2	156.9	156.8	156.7	156.1	155.4	155.6	155.7
ENERGIE- UND WASSERVERSORGUNG	164.2	163.3	163.3	163.0	162.9	162.8	162.1	161.4	161.6	161.6
BERGBAU	84.9	83.3	83.9	83.0	83.2	83.2	82.8	83.0	83.0	83.6
VERARBEITENDE INDUSTRIE	229.4	228.4	230.6	229.8	229.8	230.5	229.8	228.1	229.5	230.2
CHEMISCHE INDUSTRIE	245.9	245.4	247.8	246.4	246.6	247.5	246.2	244.2	246.4	247.1
DAV.: GROSSCHEMIE	260.1	259.8	262.4	260.5	260.4	261.7	260.6	258.5	261.1	262.3
SONSTIGE CHEMISCHE INDUSTRIE	223.8	223.2	225.1	224.6	225.2	225.4	223.9	221.9	223.5	223.4
KUNSTSTOFF- UND GUMMIVERARBEITENDE INDUSTRIE .	315.1	313.1	314.1	311.6	310.4	309.6	309.0	307.7	314.7	312.9
ZEMENTINDUSTRIE	232.4	227.2	227.6	229.9	224.9	226.2	228.6	223.5	226.2	227.5
INDUSTRIE DER STEINE UND ERDEN	255.6	253.8	255.6	253.2	251.5	251.2	251.2	249.2	247.8	248.0
FEINKERAMISCHE UND GLASINDUSTRIE	142.6	142.4	142.5	142.4	142.6	143.8	143.1	142.0	141.5	141.4
EISEN- UND STAHLINDUSTRIE	178.3	178.1	180.2	179.9	179.8	180.0	178.5	176.3	177.4	178.3
NE-METALLINDUSTRIE	120.6	119.1	121.2	120.5	120.1	118.7	120.6	119.0	120.8	122.3
MASCHINENBAU	127.9	127.1	128.0	127.3	127.3	127.8	127.4	126.9	126.8	126.8
STRASSENFAHRZEUGBAU	331.9	329.3	333.5	333.4	333.6	334.8	334.0	331.4	332.5	334.1
SCHIFFBAU	60.9	61.7	60.4	60.3	60.1	60.4	60.3	60.3	60.1	60.2
ELEKTROTECHNISCHE INDUSTRIE	214.9	214.3	216.2	215.4	215.4	216.3	216.0	215.1	216.3	216.8
FEINMECHANISCHE UND OPTISCHE INDUSTRIE	126.0	125.7	125.2	125.7	127.0	126.7	126.6	126.2	126.6	127.7
EBM-, SPIEL- UND SCHMUCKWARENINDUSTRIE	84.0	83.7	83.7	83.8	83.5	83.8	83.4	82.5	83.0	84.0
HOLZ-, PAPIER- UND DRUCKEREIINDUSTRIE	251.8	249.1	251.1	250.2	251.3	252.0	250.5	248.5	248.4	249.4
LEDER-, TEXTIL- UND BEKLEIDUNGSINDUSTRIE	154.3	153.9	153.8	153.5	153.2	153.9	153.8	154.2	155.2	155.0
DAR.: TEXTIL- UND BEKLEIDUNGSINDUSTRIE	153.9	153.2	153.1	152.6	152.8	153.2	154.0	154.3	155.3	155.4
BRAUEREIEN	238.8	239.2	238.8	239.0	238.5	238.0	238.3	237.9	237.8	238.2
ERNAHRUNGSINDUSTRIE (OHNE BRAUEREIEN)	175.9	175.5	175.6	174.3	174.5	173.8	175.4	175.6	174.9	176.2
BAUINDUSTRIE	192.9	193.0	195.1	192.7	193.7	195.4	195.3	191.8	192.6	192.8
INDUSTRIE INSGESAMT ...	217.6	216.7	218.5	217.8	217.8	218.4	217.7	216.2	217.3	217.9
DAR.: GRUNDSTOFFINDUSTRIE	225.9	225.3	227.6	226.5	226.5	227.1	226.1	224.0	225.9	226.7
INVESTITIONSGUETERINDUSTRIE	233.1	231.7	234.1	233.6	233.6	234.5	234.0	232.6	233.4	234.2
VERBRAUCHSGUETERINDUSTRIE	184.9	184.3	184.5	183.9	183.6	184.2	183.7	183.1	184.8	184.4
NAHRUNGS- UND GENUSSMITTELINDUSTRIE	222.1	222.2	222.0	221.8	221.4	220.9	221.6	221.4	221.1	221.7
SONSTIGE WIRTSCHAFTSBEREICHE	273.8	272.6	276.1	274.3	275.2	277.1	278.4	275.1	275.8	277.8
WARENHAUSUNTERNEHMEN	211.4	208.9	210.6	208.9	208.0	209.5	208.2	206.6	207.6	208.7
HANDEL (OHNE WARENHAUSUNTERNEHMEN)	366.3	365.3	364.7	362.5	363.3	358.0	363.3	363.3	363.3	365.2
VERKEHR	226.1	224.1	227.5	224.1	223.1	225.2	229.4	227.8	230.1	228.7
DAR.: EISENBAHNEN, STRASSENVERKEHR, LUFTFAHRT	240.9	238.5	243.4	239.3	237.7	240.1	245.8	243.7	246.6	244.1
SCHIFFFAHRT	204.6	203.3	202.6	200.8	201.5	203.3	203.7	203.0	203.9	205.5
KREDITBANKEN	189.3	188.9	191.3	189.9	189.7	190.7	190.8	187.9	188.9	190.8
DAV.: GROSSBANKEN	200.7	200.8	202.8	201.0	200.4	201.6	201.3	199.1	200.6	202.8
KREDITBANKEN (OHNE GROSSBANKEN)	173.3	172.0	175.2	174.2	174.8	175.7	176.4	172.2	172.4	173.9
HYPOTHEKENBANKEN	174.7	174.7	176.3	175.1	174.9	174.6	174.5	174.1	174.4	176.1
VERSICHERUNGSGEWERBE	454.2	451.5	458.8	456.6	460.4	465.7	469.3	463.3	463.5	466.2
INSGESAMT ...	235.2	234.1	236.5	235.4	235.7	236.7	236.6	234.5	235.6	236.6
DAR.: MEISTGEHANDELTE WERTE	226.6	225.7	228.2	227.1	227.0	227.9	227.3	224.9	226.4	227.4
PUBLIKUMSGESELLSCHAFTEN	239.7	238.7	241.3	240.1	240.3	241.2	241.3	239.0	240.2	241.2
NEBENWERTE	215.4	214.2	215.7	215.2	215.6	217.0	216.3	215.5	215.6	217.0
VOLKSAKTIEN	188.3	186.5	189.1	189.1	190.9	191.2	190.6	188.0	189.7	190.9
FINANZIELLER SEKTOR	276.4	275.2	279.2	277.5	278.6	280.9	282.1	278.4	279.1	281.3
NICHTFINANZIELLER SEKTOR	219.6	218.7	220.4	219.6	219.6	220.1	219.6	218.1	219.2	219.9

INDEX DER AKTIENKURSE NACH TAGESSTÄNDEN

30.12.1980 = 100

WIRTSCHAFTSBEREICHE	03. OKT. 1988	04. OKT. 1988	05. OKT. 1988	06. OKT. 1988	07. OKT. 1988	10. OKT. 1988	11. OKT. 1988	12. OKT. 1988	13. OKT. 1988	14. OKT. 1988	17. OKT. 1988	18. OKT. 1988
ENERGIE- UND WASSERVERSORGUNG, BERGBAU	155.7	155.5	155.0	155.2	155.6	156.3	156.0	155.8	156.0	156.5	156.3	156.9
ENERGIE- UND WASSERVERSORGUNG	161.8	161.5	160.9	161.1	161.6	162.3	162.0	161.8	162.0	162.6	162.4	163.0
BERGBAU	81.7	83.0	83.4	83.0	82.9	83.5	83.5	83.3	83.0	83.1	82.9	82.5
VERARBEITENDE INDUSTRIE	228.5	228.6	229.5	230.3	231.6	234.5	233.3	231.2	232.4	234.7	234.6	237.7
CHEMISCHE INDUSTRIE	245.3	245.9	245.8	246.5	247.3	250.2	248.7	246.5	248.1	250.9	250.3	253.0
DAV.: GROSSCHEMIE	260.0	261.3	261.3	262.0	262.6	266.2	263.7	261.0	263.3	266.5	265.9	269.3
SONSTIGE CHEMISCHE INDUSTRIE	222.4	221.8	221.6	222.1	223.3	225.1	225.2	223.9	224.3	226.7	225.8	227.4
KUNSTSTOFF- UND GUMMIVERARBEITENDE INDUSTRIE .	311.1	310.9	311.6	310.0	310.1	311.3	312.0	307.6	307.4	312.2	308.8	310.4
ZEMENTINDUSTRIE	237.0	231.8	227.2	229.0	230.9	230.4	231.7	231.8	230.1	233.9	232.0	231.4
INDUSTRIE DER STEINE UND ERDEN	249.2	249.0	249.7	249.2	248.7	247.6	246.7	247.2	249.4	250.3	248.1	248.4
FEINKERAMISCHE UND GLASINDUSTRIE	141.3	142.3	142.5	141.3	141.6	142.2	142.1	141.2	141.6	142.3	142.9	143.3
EISEN- UND STAHLINDUSTRIE	175.6	174.6	175.9	176.4	177.1	179.4	179.8	177.6	178.6	181.3	180.7	185.3
NE-METALLINDUSTRIE	120.5	120.7	121.3	121.7	121.5	122.2	123.2	121.8	122.0	122.4	122.1	125.7
MASCHINENBAU	126.3	126.4	127.3	127.5	128.3	129.9	129.0	127.8	128.3	129.2	129.6	132.1
STRASSENFAHRZEUGBAU	329.9	328.6	331.4	333.3	337.0	341.7	338.8	336.7	338.2	342.9	343.9	351.4
SCHIFFBAU	60.4	60.4	60.4	62.2	63.5	61.7	60.5	60.0	62.3	63.1	65.6	65.3
ELEKTROTECHNISCHE INDUSTRIE	215.1	216.0	217.5	218.9	220.1	224.4	223.5	220.6	221.4	222.5	222.3	223.6
FEINMECHANISCHE UND OPTISCHE INDUSTRIE	128.8	128.4	131.2	132.3	132.5	132.3	132.0	132.5	132.5	132.6	133.3	135.2
EBM-, SPIEL- UND SCHMUCKWARENINDUSTRIE	83.7	83.0	83.6	83.2	83.1	84.4	84.2	84.4	84.5	84.5	84.1	84.5
HOLZ-, PAPIER- UND DRUCKEREIINDUSTRIE	250.3	251.5	254.4	257.8	259.1	260.1	257.4	255.7	256.7	257.2	262.5	264.8
LEDER-, TEXTIL- UND BEKLEIDUNGSINDUSTRIE	154.7	154.5	154.8	155.0	155.8	156.8	156.5	155.5	155.4	155.3	156.1	157.4
DAR.: TEXTIL- UND BEKLEIDUNGSINDUSTRIE	154.7	154.8	155.1	155.5	156.5	157.1	156.6	156.0	155.9	155.6	156.0	155.7
BRAUEREIEN	239.0	241.1	241.7	242.2	242.5	243.3	241.7	240.7	240.6	242.0	241.8	241.7
ERNAHRUNGSINDUSTRIE (OHNE BRAUEREIEN)	176.7	177.5	177.8	178.0	178.7	178.9	178.9	178.5	183.0	186.9	186.1	184.3
BAUINDUSTRIE	193.6	193.1	195.1	195.0	196.4	196.7	195.0	193.2	192.8	195.7	196.5	196.1
INDUSTRIE INSGESAMT ...	216.5	216.6	217.3	218.1	219.2	221.7	220.6	218.8	219.8	221.9	221.8	224.5
DAR.: GRUNDSTOFFINDUSTRIE	225.1	225.3	225.4	226.1	226.9	229.4	228.4	226.3	227.7	230.3	229.7	232.7
INVESTITIONSGUETERINDUSTRIE	232.0	231.9	233.7	234.9	236.9	240.5	238.9	236.8	237.8	240.0	240.4	244.1
VERBRAUCHSGUETERINDUSTRIE	183.9	184.2	184.5	183.8	184.2	185.1	185.1	183.4	183.5	184.7	184.4	185.4
NAHRUNGS- UND GENUSSMITTELINDUSTRIE	222.5	224.2	224.7	225.1	225.6	226.5	225.0	224.2	225.4	227.5	227.2	226.6
SONSTIGE WIRTSCHAFTSBEREICHE	276.7	276.9	279.1	279.6	282.1	284.9	282.8	279.7	280.1	282.5	281.8	283.2
WARENHAUSUNTERNEHMEN	209.0	209.7	212.0	213.1	213.9	214.4	213.7	210.4	212.2	213.8	213.6	215.9
HANDEL (OHNE WARENHAUSUNTERNEHMEN)	365.4	365.5	372.5	371.4	374.2	375.5	373.9	369.7	369.0	370.1	365.2	354.9
VERKEHR	228.9	230.7	229.3	235.9	240.7	240.8	234.6	233.1	232.5	235.5	234.8	237.2
DAR.: EISENBAHNEN, STRASSENVERKEHR, LUFTFAHRT	244.2	246.6	244.1	252.1	256.4	255.5	246.6	245.7	244.9	249.0	248.2	251.5
SCHIFFFAHRT	206.3	206.2	207.5	211.3	219.2	222.9	220.2	216.8	216.3	216.5	216.4	216.5
KREDITBANKEN	189.8	189.6	191.0	192.1	194.1	198.5	197.8	195.1	195.4	198.7	198.5	200.8
DAV.: GROSSBANKEN	201.3	201.0	202.3	203.4	205.2	210.8	210.2	207.5	207.9	211.4	211.2	213.8
KREDITBANKEN (OHNE GROSSBANKEN)	173.6	173.6	175.2	176.3	178.7	181.1	180.2	177.7	177.7	180.7	180.4	182.4
HYPOTHEKENBANKEN	175.9	175.7	175.8	175.5	175.9	176.2	176.4	175.8	176.4	177.3	177.3	177.4
VERSICHERUNGSGEWERBE	463.9	464.7	468.6	467.3	471.4	473.3	468.0	463.3	463.8	465.6	464.3	466.1
INSGESAMT ...	235.3	235.4	236.6	237.3	238.8	241.5	240.0	237.8	238.6	240.8	240.5	242.8
DAR.: MEISTGEHANDELTE WERTE	225.4	225.4	226.6	227.7	229.2	232.9	231.5	229.0	230.2	233.1	232.9	236.3
PUBLIKUMSGESELLSCHAFTEN	239.7	239.8	241.0	241.6	243.2	246.1	244.4	242.1	242.9	245.5	245.1	247.7
NEBENWERTE	216.4	216.2	217.4	218.6	220.0	221.6	220.9	219.2	220.1	220.6	220.6	221.6
VOLKSAKTIEN	189.2	188.5	190.1	191.9	194.2	198.3	196.4	195.4	196.3	200.6	200.5	202.2
FINANZIELLER SEKTOR	279.9	280.0	282.1	282.4	284.9	288.2	286.1	282.9	283.3	285.9	285.4	287.3
NICHTFINANZIELLER SEKTOR	218.6	218.7	219.5	220.3	221.5	224.0	222.8	220.9	221.8	223.9	223.7	226.0

INDEX DER AKTIENKURSE NACH TAGESSTÄNDEN

30.12.1980 = 100

WIRTSCHAFTSBEREICHE	19. OKT. 1988	20. OKT. 1988	21. OKT. 1988	24. OKT. 1988	25. OKT. 1988	26. OKT. 1988	27. OKT. 1988	28. OKT. 1988	31. OKT. 1988
ENERGIE- UND WASSERVERSORGUNG, BERGBAU	156.9	156.5	156.9	157.0	157.4	157.5	157.9	158.0	158.3
ENERGIE- UND WASSERVERSORGUNG	163.0	162.6	162.9	163.1	163.5	163.4	163.8	164.0	164.2
BERGBAU	82.8	82.7	83.6	83.7	83.6	85.5	86.7	85.5	85.8
VERARBEITENDE INDUSTRIE	239.8	236.7	238.5	236.8	237.3	240.3	242.2	241.3	240.6
CHEMISCHE INDUSTRIE	254.0	250.8	251.7	250.0	250.2	252.5	253.7	252.2	250.6
DAV.: GROSSCHEMIE	270.4	266.8	267.7	265.7	266.0	268.7	270.4	268.6	266.3
SONSTIGE CHEMISCHE INDUSTRIE	228.5	225.6	226.6	225.5	225.6	227.0	227.4	226.6	225.9
KUNSTSTOFF- UND GUMMIVERARBEITENDE INDUSTRIE	312.7	312.5	323.6	322.2	324.0	330.4	330.2	326.3	325.9
ZEMENTINDUSTRIE	231.9	231.3	234.1	234.2	233.6	237.6	237.3	241.4	240.3
INDUSTRIE DER STEINE UND ERDEN	251.4	252.8	254.6	253.2	255.7	256.5	260.0	264.1	265.5
FEINKERAMISCHE UND GLASINDUSTRIE	141.2	140.6	142.1	142.2	142.3	142.1	141.2	142.4	141.7
EISEN- UND STAHLINDUSTRIE	187.9	186.0	188.6	187.2	187.6	190.1	192.6	190.6	189.7
NE-METALLINDUSTRIE	131.1	129.4	131.6	130.4	130.7	129.8	129.8	128.8	130.8
MASCHINENBAU	132.7	131.7	133.3	132.3	133.1	134.1	134.5	133.2	132.5
STRASSENFAHRZEUGBAU	359.3	352.9	356.3	352.8	353.8	363.2	366.9	366.3	367.1
SCHIFFBAU	64.4	63.5	63.1	63.2	63.1	63.3	64.4	64.5	63.5
ELEKTROTECHNISCHE INDUSTRIE	223.9	220.9	221.8	220.1	220.6	223.1	226.3	226.4	226.2
FEINMECHANISCHE UND OPTISCHE INDUSTRIE	135.4	138.9	138.8	137.5	136.0	137.0	138.2	138.2	139.5
EBM-, SPIEL- UND SCHMUCKWARENINDUSTRIE	85.0	85.1	86.6	86.5	86.3	86.9	86.8	86.7	86.6
HOLZ-, PAPIER- UND DRUCKEREIINDUSTRIE	265.4	260.3	259.7	258.2	259.3	261.8	263.6	260.8	260.4
LEDER-, TEXTIL- UND BEKLEIDUNGSINDUSTRIE	157.8	156.9	159.0	158.3	158.0	158.1	157.8	158.0	158.1
DAR.: TEXTIL- UND BEKLEIDUNGSINDUSTRIE	155.8	154.7	156.8	157.5	157.5	157.5	156.8	157.2	156.9
BRAUEREIEN	241.8	240.7	241.3	242.9	242.8	244.5	245.6	245.5	244.5
ERNAHRUNGSINDUSTRIE (OHNE BRAUEREIEN)	181.6	184.3	184.4	184.8	187.9	185.7	187.6	191.4	191.5
BAUINDUSTRIE	196.2	194.3	195.8	196.0	196.4	198.8	205.7	203.6	203.9
INDUSTRIE INSGESAMT ...	226.2	223.6	225.1	223.7	224.2	226.8	228.5	227.7	227.2
DAR.: GRUNDSTOFFINDUSTRIE	234.2	231.4	232.6	231.1	231.4	233.5	234.8	233.4	232.2
INVESTITIONSGÜTERINDUSTRIE	247.1	243.5	245.5	243.4	244.2	248.5	251.1	250.6	250.5
VERBRAUCHSGÜTERINDUSTRIE	185.3	184.6	188.3	187.8	188.1	189.4	189.0	188.7	188.4
NAHRUNGS- UND GENUSSMITTELINDUSTRIE	225.9	225.9	226.3	227.6	228.4	229.0	230.4	231.4	230.7
SONSTIGE WIRTSCHAFTSBEREICHE	285.1	281.1	282.4	281.2	281.8	284.4	286.3	286.6	285.7
WARENHAUSUNTERNEHMEN	219.2	217.2	218.0	216.1	216.5	218.4	220.6	217.9	214.6
HANDEL (OHNE WARENHAUSUNTERNEHMEN)	354.2	345.8	347.2	345.5	344.5	344.9	342.0	340.1	338.0
VERKEHR	236.3	235.4	237.1	236.5	237.8	241.3	240.3	238.9	236.9
DAR.: EISENBAHNEN, STRASSENVERKEHR, LUFTFAHRT	249.8	248.2	250.7	249.9	251.5	256.4	254.7	253.1	250.6
SCHIFFFAHRT	216.2	219.4	220.0	221.2	221.2	220.4	221.1	219.9	220.0
KREDITBANKEN	200.9	195.2	196.5	195.0	195.7	198.1	200.0	198.9	197.7
DAV.: GROSSBANKEN	214.1	208.0	209.6	207.3	208.1	211.2	213.2	212.1	210.9
KREDITBANKEN (OHNE GROSSBANKEN)	182.1	177.0	177.8	177.4	178.2	179.6	181.3	180.1	179.0
HYPOTHEKENBANKEN	177.5	177.1	177.1	176.5	175.4	175.3	175.5	175.8	175.8
VERSICHERUNGSGEWERBE	472.3	470.6	472.2	471.6	472.8	476.8	480.4	484.8	485.1
INSGESAMT ...	244.5	241.5	242.9	241.6	242.1	244.7	246.5	246.1	245.5
DAR.: MEISTGEHANDELTE WERTE	238.1	234.0	235.6	233.7	234.3	237.6	239.8	238.7	237.8
PUBLIKUMSGESELLSCHAFTEN	249.7	246.3	247.8	246.2	246.9	249.9	251.9	251.5	250.7
NEBENWERTE	222.2	220.9	221.8	221.7	221.4	222.3	223.0	222.9	222.8
VOLKSAKTIEN	202.7	199.7	201.3	199.3	199.4	201.6	203.0	202.5	202.4
FINANZIELLER SEKTOR	289.4	285.4	286.7	285.5	286.2	289.0	291.3	292.1	291.5
NICHTFINANZIELLER SEKTOR	227.7	225.0	226.5	225.1	225.6	228.1	229.7	228.8	228.2

INDEX DER AKTIENKURSE NACH TAGESSTÄNDEN

30.12.1980 = 100

WIRTSCHAFTSBEREICHE	01. NOV. 1988	02. NOV. 1988	03. NOV. 1988	04. NOV. 1988	07. NOV. 1988	08. NOV. 1988	09. NOV. 1988	10. NOV. 1988	11. NOV. 1988	14. NOV. 1988	15. NOV. 1988	17. NOV. 1988
ENERGIE- UND WASSERVERSORGUNG, BERGBAU	158.3	158.4	157.5	158.0	157.2	157.7	157.5	157.2	156.6	156.1	156.5	156.0
ENERGIE- UND WASSERVERSORGUNG	164.3	164.4	163.6	164.0	163.2	163.8	163.6	163.4	162.8	162.3	162.7	162.2
BERGBAU	85.3	85.3	84.5	85.7	84.7	84.0	82.5	82.0	80.8	79.8	81.1	80.9
VERARBEITENDE INDUSTRIE	240.2	239.1	235.3	237.7	234.9	237.2	236.9	234.0	231.5	231.4	233.7	232.6
CHEMISCHE INDUSTRIE	250.4	248.5	244.5	247.1	244.4	245.8	245.1	243.0	240.2	240.0	241.9	241.6
D.V.: GROSSCHEMIE	266.1	263.8	258.7	262.3	258.5	259.9	259.1	256.4	252.8	252.4	255.0	254.9
SONSTIGE CHEMISCHE INDUSTRIE	226.0	224.5	222.4	223.4	222.5	223.8	223.4	222.1	220.7	221.0	221.7	221.1
KUNSTSTOFF- UND GUMMIVERARBEITENDE INDUSTRIE	325.2	324.8	321.6	323.6	321.1	322.8	322.2	317.5	311.1	311.5	318.6	317.6
ZEMENTINDUSTRIE	235.8	235.8	234.5	233.6	234.3	234.4	234.4	233.3	233.0	230.7	231.7	231.4
INDUSTRIE DER STEINE UND ERDEN	265.5	264.7	266.8	267.0	267.8	268.4	269.0	267.3	267.8	262.7	264.3	263.2
FEINKERAMISCHE UND GLASINDUSTRIE	140.8	141.1	141.1	142.2	143.5	143.7	143.9	143.3	142.8	143.3	143.6	143.2
EISEN- UND STAHLINDUSTRIE	189.7	186.0	180.7	186.0	185.1	189.0	189.4	185.5	183.4	185.0	188.9	189.6
NE-METALLINDUSTRIE	128.5	128.6	125.9	128.2	126.0	126.1	124.2	124.4	121.3	120.5	123.5	122.4
MASCHINENBAU	132.7	132.4	131.4	132.6	131.9	133.1	133.4	132.2	130.6	130.1	131.1	130.4
STRASSENFAHRZEUGBAU	366.3	367.2	359.9	363.2	355.3	361.8	361.7	354.8	349.9	350.0	354.5	350.9
SCHIFFBAU	62.2	61.5	60.0	60.0	60.9	62.2	63.0	61.7	61.2	60.5	62.1	60.9
ELEKTROTECHNISCHE INDUSTRIE	225.2	224.4	221.5	223.2	220.0	221.9	221.9	218.8	217.0	216.6	218.1	216.6
FEINMECHANISCHE UND OPTISCHE INDUSTRIE	139.5	139.5	140.1	140.8	140.5	141.3	140.7	139.7	138.9	138.2	136.5	136.2
EBM-, SPIEL- UND SCHMUCKWARENINDUSTRIE	86.3	86.3	85.4	86.2	86.1	86.1	86.4	86.7	84.9	85.5	85.9	85.2
HOLZ-, PAPIER- UND DRUCKEREIINDUSTRIE	260.2	260.3	257.7	258.5	254.9	256.3	254.9	255.2	254.0	255.3	256.8	256.0
LEDER-, TEXTIL- UND BEKLEIDUNGSINDUSTRIE	158.3	156.1	154.5	155.6	155.9	156.7	157.1	156.9	156.3	155.8	157.1	156.2
DAR.: TEXTIL- UND BEKLEIDUNGSINDUSTRIE	157.1	155.4	153.5	154.3	154.2	155.1	156.0	155.8	155.2	154.7	156.0	155.1
BRAUEREIEN	244.6	244.3	242.4	243.1	244.7	245.3	243.3	242.0	243.5	244.8	245.5	245.3
ERNAHRUNGSINDUSTRIE (OHNE BRAUEREIEN)	189.5	188.5	187.0	186.3	186.8	186.9	187.9	186.4	184.2	183.9	185.7	183.3
BAUINDUSTRIE	204.7	208.1	206.4	210.3	208.6	211.1	213.1	211.8	207.4	206.3	208.4	207.3
INDUSTRIE INSGESAMT ...	226.9	226.1	222.8	224.9	222.4	224.4	224.2	221.7	219.4	219.3	221.3	220.3
DAR.: GRUNDSTOFFINDUSTRIE	231.9	229.9	225.9	228.8	226.5	228.1	227.6	225.4	222.8	222.8	225.0	224.9
INVESTITIONSGUETERINDUSTRIE	249.9	249.8	245.9	248.0	244.0	247.3	247.4	243.5	240.7	240.4	242.8	240.8
VERBRAUCHSGUETERINDUSTRIE	187.9	187.1	185.9	187.1	187.2	188.0	188.1	186.8	185.0	185.1	187.2	186.6
NAHRUNGS- UND GENUSSMITTELINDUSTRIE	230.2	229.7	227.9	228.2	229.5	229.9	228.8	227.4	227.9	228.7	229.7	228.9
SONSTIGE WIRTSCHAFTSBEREICHE	285.4	285.5	280.8	282.4	279.7	280.6	280.5	278.2	275.2	275.0	276.4	275.2
WARENHAUSUNTERNEHMEN	214.6	213.8	212.1	213.2	210.5	210.1	208.3	204.7	202.5	203.5	204.3	202.3
HANDEL (OHNE WARENHAUSUNTERNEHMEN)	334.3	332.3	327.9	329.6	327.2	328.4	327.5	326.9	321.9	321.8	320.2	319.4
VERKEHR	237.2	238.0	234.1	234.2	231.6	233.8	233.5	232.2	227.1	226.1	226.1	224.6
DAR.: EISENBAHNEN, STRASSENVERKEHR, LUFTFAHRT	250.7	251.5	246.9	246.7	243.4	245.8	245.0	244.2	236.8	236.0	235.4	233.1
SCHIFFFAHRT	221.4	222.2	219.8	220.9	220.1	221.9	223.5	219.9	221.4	219.0	220.0	219.8
KREDITBANKEN	197.4	195.2	191.4	193.1	191.0	192.8	192.9	190.2	188.0	187.9	188.7	188.1
D.V.: GROSSBANKEN	210.3	207.4	202.9	205.0	202.4	204.6	205.3	202.2	199.4	199.3	200.2	199.6
KREDITBANKEN (OHNE GROSSBANKEN)	179.0	178.1	175.3	176.3	175.0	176.2	175.5	173.3	172.0	171.8	172.5	172.0
HYPOTHEKENBANKEN	176.1	176.9	176.2	176.2	176.3	176.2	177.1	177.6	178.0	177.6	177.4	177.0
VERSICHERUNGSGEWERBE	485.1	489.8	481.3	483.6	479.0	478.5	478.3	476.0	471.3	470.6	474.5	472.0
INSGESAMT ...	245.1	244.6	240.9	242.8	240.3	241.9	241.8	239.3	236.8	236.6	238.4	237.4
DAR.: MEISTGEHANDELTE WERTE	237.3	235.9	231.5	234.1	230.6	233.2	233.0	229.6	226.9	226.9	228.9	227.9
PUBLIKUMSGESELLSCHAFTEN	250.2	249.4	245.1	247.5	244.5	246.5	246.3	243.4	240.7	240.5	242.6	241.5
NEBENWERTE	222.9	223.7	222.4	222.9	222.1	222.1	222.1	221.7	220.3	220.0	220.6	219.8
VOLKSAKTIEEN	200.7	201.1	196.6	198.6	195.4	198.3	198.3	196.1	194.3	194.7	196.5	195.5
FINANZIELLER SEKTOR	291.3	291.6	286.5	288.3	285.5	286.4	286.6	284.2	281.4	281.1	282.8	281.6
NICHTFINANZIELLER SEKTOR	227.8	227.0	223.7	225.8	223.3	225.2	224.9	222.5	220.1	220.0	221.8	220.8

INDEX DER AKTIENKURSE NACH TAGESSTÄNDEN

30.12.1980 = 100

WIRTSCHAFTSBEREICHE	18. NOV. 1988	21. NOV. 1988	22. NOV. 1988	23. NOV. 1988	24. NOV. 1988	25. NOV. 1988	28. NOV. 1988	29. NOV. 1988	30. NOV. 1988
ENERGIE- UND WASSERVERSORGUNG, BERGBAU	156.4	156.7	156.3	156.4	156.1	155.7	155.1	154.7	156.1
ENERGIE- UND WASSERVERSORGUNG	162.5	162.8	162.5	162.6	162.3	161.8	161.2	160.8	162.3
BERGBAU	81.0	81.7	80.8	80.3	80.7	80.7	80.5	80.3	80.3
VERARBEITENDE INDUSTRIE	235.9	237.3	235.2	236.3	236.2	235.6	233.4	233.4	235.8
CHEMISCHE INDUSTRIE	244.6	247.2	244.8	246.6	246.8	246.2	243.6	243.4	245.7
DAV.: GROSSCHEMIE	258.4	260.9	258.3	261.0	261.3	260.9	258.2	258.0	260.6
SONSTIGE CHEMISCHE INDUSTRIE	223.2	225.9	223.9	224.2	224.3	223.2	221.0	220.8	222.4
KUNSTSTOFF- UND GUMMIVERARBEITENDE INDUSTRIE	322.6	328.0	323.8	325.1	327.0	323.4	323.3	322.8	325.3
ZEMENTINDUSTRIE	231.5	231.5	231.4	232.2	230.5	230.4	229.0	227.2	227.9
INDUSTRIE DER STEINE UND ERDEN	262.4	264.1	260.7	259.5	257.6	258.0	256.3	256.5	256.8
FEINKERAMISCHE UND GLASINDUSTRIE	144.0	143.9	144.0	144.2	145.0	143.9	143.7	144.0	144.3
EISEN- UND STAHLINDUSTRIE	193.6	196.5	192.6	193.6	193.6	193.0	190.5	190.8	193.2
NE-METALLINDUSTRIE	125.1	125.6	124.1	126.4	128.0	127.2	126.1	125.4	126.3
MASCHINENBAU	131.7	132.7	131.3	130.9	130.6	130.8	129.6	129.5	130.8
STRASSENFAHRZEUGBAU	357.6	357.6	354.0	355.3	353.8	352.8	349.2	349.1	353.8
SCHIFFBAU	61.2	60.5	60.2	60.6	60.1	60.1	60.1	59.5	59.1
ELEKTROTECHNISCHE INDUSTRIE	220.1	220.8	219.8	220.9	220.7	220.3	217.9	218.7	221.5
FEINMECHANISCHE UND OPTISCHE INDUSTRIE	137.6	138.9	139.1	137.2	136.4	137.8	138.1	138.5	138.9
EBM-, SPIEL- UND SCHMUCKWARENINDUSTRIE	85.5	86.5	85.3	86.4	85.9	85.3	84.3	84.8	84.8
HOLZ-, PAPIER- UND DRUCKEREIINDUSTRIE	256.2	256.0	255.4	257.4	257.1	256.2	254.9	254.9	255.0
LEDER-, TEXTIL- UND BEKLEIDUNGSINDUSTRIE	156.6	157.0	157.6	157.8	157.4	157.9	158.5	158.3	159.1
DAR.: TEXTIL- UND BEKLEIDUNGSINDUSTRIE	155.6	156.0	156.2	155.9	155.5	155.9	156.0	156.2	157.2
BRAUEREIEN	244.9	243.4	243.4	243.9	244.9	245.2	244.6	244.5	244.1
ERNAHRUNGSINDUSTRIE (OHNE BRAUEREIEN)	184.7	185.2	184.8	183.3	184.4	183.9	184.9	184.0	184.7
BAUINDUSTRIE	209.2	210.6	209.6	210.2	210.8	211.3	209.2	205.5	206.8
INDUSTRIE INSGESAMT ...	223.1	224.4	222.5	223.5	223.3	222.8	220.8	220.7	222.9
DAR.: GRUNDSTOFFINDUSTRIE	227.8	230.1	227.7	229.3	229.5	228.9	226.5	226.3	228.4
INVESTITIONSGUETERINDUSTRIE	244.8	245.3	243.3	244.1	243.4	242.9	240.5	240.7	243.7
VERBRAUCHSGUETERINDUSTRIE	188.2	189.5	188.9	189.3	189.9	188.9	188.9	188.9	189.8
NAHRUNGS- UND GENUSSMITTELINDUSTRIE	229.0	228.1	228.0	227.9	228.9	228.9	228.9	228.5	228.4
SONSTIGE WIRTSCHAFTSBEREICHE	277.0	278.5	277.4	278.0	278.0	277.0	272.0	269.5	271.7
WARENHAUSUNTERNEHMEN	204.8	205.9	203.7	204.0	200.1	200.5	198.9	198.0	201.0
HANDEL (OHNE WARENHAUSUNTERNEHMEN)	320.6	322.6	320.5	319.4	318.8	318.3	270.6	253.2	265.8
VERKEHR	228.1	227.6	226.8	229.3	228.0	228.2	229.7	220.3	222.1
DAR.: EISENBAHNEN, STRASSENVERKEHR, LUFTFAHRT	238.5	237.7	236.8	240.1	238.4	238.5	240.9	230.3	232.0
SCHIFFFAHRT	219.1	219.9	219.1	219.7	219.1	220.1	218.4	209.6	211.1
KREDITBANKEN	190.5	190.7	189.4	190.0	189.7	188.6	186.6	185.8	187.7
DAV.: GROSSBANKEN	202.5	202.6	201.3	202.1	201.6	200.8	198.7	198.3	200.3
KREDITBANKEN (OHNE GROSSBANKEN)	173.4	173.9	172.7	172.9	172.7	171.4	169.5	168.1	169.8
HYPOTHEKENBANKEN	178.3	177.6	177.4	176.9	177.5	175.9	174.8	173.5	174.2
VERSICHERUNGSGEWERBE	472.7	477.5	476.6	477.9	479.6	478.5	474.0	471.4	472.2
INSGESAMT ...	239.9	241.2	239.6	240.5	240.3	239.7	236.8	235.9	238.1
DAR.: MEISTGEHANDELTE WERTE	231.5	232.7	230.5	231.6	231.2	230.4	227.9	227.7	230.4
PUBLIKUMSGESELLSCHAFTEN	244.5	245.9	244.0	245.1	244.9	244.2	240.9	239.9	242.4
NEBENWERTE	220.2	221.2	220.8	220.5	220.8	220.4	219.1	218.4	219.4
VOLKSAKTIEN	199.9	203.3	201.1	202.0	201.8	201.3	198.9	199.4	201.6
FINANZIELLER SEKTOR	283.4	285.0	283.9	284.6	285.0	283.9	281.1	279.7	281.2
NICHTFINANZIELLER SEKTOR	223.6	224.8	223.0	223.9	223.6	223.1	220.1	219.4	221.9

INDEX DER AKTIENKURSE NACH TAGESSTANDEN

30.12.1980 = 100

WIRTSCHAFTSBEREICHE	01. DEZ. 1988	02. DEZ. 1988	05. DEZ. 1988	06. DEZ. 1988	07. DEZ. 1988	08. DEZ. 1988	09. DEZ. 1988	12. DEZ. 1988	13. DEZ. 1988	14. DEZ. 1988	15. DEZ. 1988	16. DEZ. 1988
ENERGIE- UND WASSERVERSORGUNG, BERGBAU	156.4	155.6	155.8	155.7	155.5	155.2	155.6	154.8	154.0	154.2	154.4	155.4
ENERGIE- UND WASSERVERSORGUNG	162.6	161.7	162.0	161.8	161.6	161.2	161.6	160.7	159.8	160.0	160.2	161.2
BERGBAU	81.3	81.1	81.1	81.7	82.0	82.2	83.1	83.9	84.0	84.2	84.4	85.1
VERARBEITENDE INDUSTRIE	236.9	235.4	237.0	239.1	240.6	240.1	240.9	240.2	239.3	240.6	238.3	241.0
CHEMISCHE INDUSTRIE	246.4	244.7	246.1	247.5	248.5	248.0	248.1	246.6	245.3	245.9	243.9	245.6
DAV.: GROSSCHEMIE	261.7	259.8	261.7	263.1	264.4	263.8	263.9	261.9	260.3	260.9	258.2	259.6
SONSTIGE CHEMISCHE INDUSTRIE	222.6	221.1	221.7	223.0	223.7	223.2	223.4	222.7	222.0	222.6	221.7	223.9
KUNSTSTOFF- UND GUMMI-VERARBEITENDE INDUSTRIE	325.3	320.7	319.8	323.3	324.4	324.0	323.2	319.9	317.2	317.6	313.4	312.9
ZEMENTINDUSTRIE	231.5	231.9	230.8	234.2	235.1	235.4	248.3	249.4	242.4	249.5	250.5	254.2
INDUSTRIE DER STEINE UND ERDEN	256.3	256.1	255.8	253.5	254.5	255.1	253.2	253.8	249.6	246.4	245.5	246.2
FEINKERAMISCHE UND GLASINDUSTRIE	144.4	144.6	144.5	145.5	145.3	145.8	146.2	146.5	145.8	146.1	146.0	146.2
EISEN- UND STAHLINDUSTRIE	196.0	194.5	197.6	201.6	203.5	202.8	203.6	204.1	203.1	205.9	205.7	210.4
NE-METALLINDUSTRIE	126.0	125.0	125.3	126.7	129.7	130.0	130.8	130.6	129.5	130.2	130.0	128.6
MASCHINENBAU	131.4	131.0	131.3	133.1	134.6	135.1	136.5	136.8	136.1	137.3	136.7	138.0
STRASSENFAHRZEUGBAU	356.5	354.1	357.8	361.0	363.1	362.3	362.8	362.1	361.4	362.0	353.6	357.5
SCHIFFBAU	59.5	58.2	59.5	58.6	57.7	57.3	57.3	58.6	58.7	61.7	62.3	62.2
ELEKTROTECHNISCHE INDUSTRIE	222.6	220.8	222.3	224.4	225.8	224.0	225.8	225.3	224.9	228.0	227.0	232.7
FEINMECHANISCHE UND OPTISCHE INDUSTRIE	140.9	140.4	138.6	138.4	139.2	141.1	142.6	141.8	144.8	144.4	143.3	143.1
EBM-, SPIEL- UND SCHMUCKWARENINDUSTRIE	84.3	84.2	84.3	84.3	84.7	85.5	85.4	85.4	85.4	85.6	85.2	85.6
HOLZ-, PAPIER- UND DRUCKEREIINDUSTRIE	254.9	253.3	254.7	255.7	259.1	262.8	262.5	261.7	259.8	258.8	256.2	258.4
LEDER-, TEXTIL- UND BEKLEIDUNGSINDUSTRIE	158.6	157.4	157.9	159.5	160.8	161.9	161.5	160.6	160.2	160.8	160.1	161.2
DAR.: TEXTIL- UND BEKLEIDUNGSINDUSTRIE	156.5	155.1	155.4	157.1	158.5	160.0	159.8	159.4	159.2	159.9	159.1	160.5
BRAUEREIEN	245.0	245.0	246.3	247.9	251.6	252.7	252.9	254.2	255.5	255.6	253.0	254.0
ERNAHRUNGSINDUSTRIE (OHNE BRAUEREIEN)	183.3	183.2	183.3	183.4	184.1	183.5	183.2	183.3	183.7	183.8	183.1	182.3
BAUINDUSTRIE	210.3	209.5	212.3	213.3	215.2	216.1	217.4	221.8	220.2	225.3	225.1	227.4
INDUSTRIE INSGESAMT ...	224.0	222.6	224.0	225.7	227.0	226.6	227.3	226.7	225.8	227.0	225.1	227.6
DAR.: GRUNDSTOFFINDUSTRIE	229.5	227.9	229.4	231.2	232.5	232.1	232.7	231.6	230.3	231.3	229.7	231.8
INVESTITIONSGUETERINDUSTRIE	245.2	243.6	245.5	247.9	249.5	248.8	250.0	249.7	249.1	250.9	247.6	251.4
VERBRAUCHSGUETERINDUSTRIE	189.5	188.2	188.2	189.9	190.5	191.0	190.8	189.9	188.9	189.3	188.1	188.6
NAHRUNGS- UND GENUSSMITTELINDUSTRIE	228.6	228.6	229.6	230.8	233.6	234.2	234.3	235.3	236.3	236.4	234.3	234.8
SONSTIGE WIRTSCHAFTSBEREICHE	274.1	273.6	274.0	276.4	278.9	278.6	278.6	276.6	275.8	276.6	274.2	275.7
WARENHAUSUNTERNEHMEN	201.5	200.8	200.7	204.0	203.3	203.3	198.5	187.4	185.3	188.0	186.2	188.9
HANDEL (OHNE WARENHAUSUNTERNEHMEN)	285.0	292.4	298.2	301.8	301.2	294.1	290.9	286.1	282.3	283.3	282.2	290.3
VERKEHR	226.4	224.7	225.8	228.9	230.0	231.2	233.2	231.8	230.8	231.9	229.9	230.1
DAR.: EISENBAHNEN, STRASSENVERKEHR, LUFTFAHRT	236.9	234.4	235.2	238.5	239.3	240.9	243.4	240.1	238.5	240.1	236.9	236.9
SCHIFFFAHRT	214.7	216.0	217.7	220.3	222.1	224.2	225.8	230.6	232.6	233.2	235.1	236.5
KREDITBANKEN	189.4	188.3	189.3	192.3	194.9	194.1	194.1	192.6	192.4	193.1	191.5	193.9
DAV.: GROSSBANKEN	201.9	201.0	202.0	204.8	208.7	208.6	209.0	206.9	207.1	208.5	206.5	208.5
KREDITBANKEN (OHNE GROSSBANKEN)	171.5	170.3	171.2	174.6	175.1	173.1	172.4	171.9	171.1	170.5	169.6	172.7
HYPOTHEKENBANKEN	174.7	174.1	174.4	174.8	174.5	173.9	173.7	173.8	172.8	173.3	172.6	172.7
VERSICHERUNGSGEWERBE	473.3	472.4	470.6	472.0	476.3	478.2	480.0	479.2	478.3	478.9	474.4	473.0
INSGESAMT ...	239.6	238.5	239.6	241.5	243.1	242.8	243.3	242.2	241.4	242.4	240.4	242.5
DAR.: MEISTGEHANDELTE WERTE	231.9	230.2	231.9	234.3	235.8	235.2	235.5	234.0	233.1	234.3	231.9	235.2
PUBLIKUMSGESELLSCHAFTEN	244.2	242.8	244.1	246.5	248.2	247.8	248.3	247.1	246.2	247.3	245.0	247.7
NEBENWERTE	219.7	219.5	219.9	220.0	221.4	221.1	221.2	221.2	220.5	221.3	220.1	220.1
VOLKSAKTIEEN	202.6	200.7	202.9	205.5	207.0	205.5	206.4	206.3	205.8	206.8	205.6	208.8
FINANZIELLER SEKTOR	282.6	281.6	281.6	283.9	286.9	286.9	287.5	286.3	285.9	286.5	284.0	285.0
NICHTFINANZIELLER SEKTOR	223.4	222.2	223.7	225.5	226.7	226.1	226.6	225.7	224.7	225.9	224.0	226.5

INDEX DER AKTIENKURSE NACH TAGESSTÄNDEN

30.12.1980 = 100

WIRTSCHAFTSBEREICHE	19. DEZ. 1988	20. DEZ. 1988	21. DEZ. 1988	22. DEZ. 1988	23. DEZ. 1988	27. DEZ. 1988	28. DEZ. 1988	29. DEZ. 1988
ENERGIE- UND WASSERVERSORGUNG, BERGBAU	156.5	158.4	157.7	158.6	158.1	158.0	158.0	157.9
ENERGIE- UND WASSERVERSORGUNG	162.4	164.4	163.8	164.8	164.1	164.1	164.1	163.9
BERGBAU	85.1	85.2	83.7	84.6	84.7	84.0	84.0	84.9
VERARBEITENDE INDUSTRIE	242.7	245.9	244.3	245.3	246.4	249.2	247.5	246.9
CHEMISCHE INDUSTRIE	248.4	251.5	250.3	251.2	251.9	254.5	252.6	251.3
DAV.: GROSSCHEMIE	263.6	267.7	266.8	267.5	267.6	270.9	268.7	266.5
SONSTIGE CHEMISCHE INDUSTRIE	224.6	226.2	224.4	225.7	227.2	228.8	227.6	227.6
KUNSTSTOFF- UND GUMMIVERARBEITENDE INDUSTRIE	313.6	317.4	315.2	321.0	320.9	327.6	324.5	325.0
ZEMENTINDUSTRIE	257.0	260.5	258.7	257.6	259.3	256.8	258.6	263.0
INDUSTRIE DER STEINE UND ERDEN	244.3	244.9	243.6	246.0	251.5	254.7	256.7	261.6
FEINKERAMISCHE UND GLASINDUSTRIE	146.6	147.3	147.5	156.3	158.7	159.5	160.2	159.4
EISEN- UND STAHLINDUSTRIE	215.9	215.2	211.8	213.9	213.6	215.0	212.6	210.9
NE-METALLINDUSTRIE	132.5	134.5	133.4	133.6	135.6	138.9	137.0	136.8
MASCHINENBAU	140.0	141.8	140.3	140.4	142.2	143.5	142.4	142.1
STRASSENFAHRZEUGBAU	355.2	360.4	357.0	358.5	359.9	365.0	361.9	361.9
SCHIFFBAU	61.7	62.2	62.3	62.6	61.7	64.4	63.9	61.7
ELEKTROTECHNISCHE INDUSTRIE	234.1	239.5	238.4	239.1	240.4	243.7	241.9	242.0
FEINMECHANISCHE UND OPTISCHE INDUSTRIE	143.4	143.6	142.4	142.2	141.5	140.8	141.8	141.6
EBM-, SPIEL- UND SCHMUCKWARENINDUSTRIE	86.0	85.6	86.0	86.2	86.6	87.4	87.3	87.1
HOLZ-, PAPIER- UND DRUCKEREIINDUSTRIE	258.9	261.3	260.7	262.3	264.0	266.2	266.4	265.8
LEDER-, TEXTIL- UND BEKLEIDUNGSINDUSTRIE	161.3	162.9	163.4	162.9	163.2	163.7	163.2	163.7
DAR.: TEXTIL- UND BEKLEIDUNGSINDUSTRIE	161.0	161.6	162.0	161.3	161.7	162.5	162.2	163.0
BRAUEREIEN	254.5	254.0	255.7	255.1	255.6	260.4	262.2	262.7
ERNAHRUNGSINDUSTRIE (OHNE BRAUEREIEN)	184.3	184.2	183.7	182.9	185.1	183.1	183.2	185.2
BAUINDUSTRIE	230.5	232.8	233.0	231.7	231.2	231.9	231.4	230.0
INDUSTRIE INSGESAMT ...	229.2	232.2	230.7	231.7	232.5	234.9	233.4	232.9
DAR.: GRUNDSTOFFINDUSTRIE	234.9	237.3	235.8	236.8	237.5	239.8	238.0	236.9
INVESTITIONSGUETERINDUSTRIE	251.8	256.1	254.1	254.9	256.4	259.8	257.7	257.6
VERBRAUCHSGUETERINDUSTRIE	188.9	190.7	190.5	195.0	195.9	198.1	197.5	197.5
NAHRUNGS- UND GENUSSMITTELINDUSTRIE	235.8	235.4	236.5	235.8	236.8	239.6	240.9	241.8
SONSTIGE WIRTSCHAFTSBEREICHE	277.6	280.5	280.1	280.4	280.3	282.7	281.5	282.9
WARENHAUSUNTERNEHMEN	192.7	193.5	194.9	195.3	194.9	194.8	191.5	192.8
HANDEL (OHNE WARENHAUSUNTERNEHMEN)	291.3	296.0	298.6	298.3	300.8	302.2	302.5	300.7
VERKEHR	230.3	232.5	228.9	230.8	231.9	235.2	234.9	231.9
DAR.: EISENBAHNEN, STRASSENVERKEHR, LUFTFAHRT	237.7	241.0	236.9	238.6	240.2	244.8	244.3	240.2
SCHIFFFAHRT	234.6	233.6	230.1	234.0	233.7	233.7	234.0	233.9
KREDITBANKEN	196.7	200.1	198.7	198.7	198.5	201.3	200.2	199.8
DAV.: GROSSBANKEN	212.1	216.4	215.2	215.0	214.7	217.3	216.2	215.3
KREDITBANKEN (OHNE GROSSBANKEN)	174.1	176.3	174.4	174.7	174.8	178.1	176.7	177.1
HYPOTHEKENBANKEN	173.8	173.7	173.9	174.0	174.0	174.0	173.9	174.8
VERSICHERUNGSGEWERBE	473.2	475.9	476.7	477.5	476.8	479.7	478.5	484.6
INSGESAMT ...	244.3	247.2	246.1	246.8	247.3	249.7	248.4	248.4
DAR.: MEISTGEHANDELTE WERTE	237.4	241.2	239.4	240.1	240.4	243.4	241.4	240.8
PUBLIKUMSGESELLSCHAFTEN	249.7	253.2	251.9	252.6	253.0	255.8	254.1	253.8
NEBENWERTE	220.6	220.8	220.8	221.6	222.7	223.3	223.4	225.2
VOLKSAKTIEN	210.3	211.3	208.5	208.8	210.9	214.1	212.1	212.4
FINANZIELLER SEKTOR	286.9	289.8	289.2	289.5	289.2	291.8	290.7	292.5
NICHTFINANZIELLER SEKTOR	228.2	231.1	229.8	230.8	231.6	233.8	232.4	231.9

INDEX DER AKTIENKURSE NACH TAGESSTÄNDEN

30.12.1980 = 100

WIRTSCHAFTSBEREICHE	02. JAN. 1989	03. JAN. 1989	04. JAN. 1989	05. JAN. 1989	06. JAN. 1989	09. JAN. 1989	10. JAN. 1989	11. JAN. 1989	12. JAN. 1989	13. JAN. 1989	16. JAN. 1989	17. JAN. 1989
ENERGIE- UND WASSERVERSORGUNG, BERGBAU	157.2	160.3	159.9	159.8	158.8	160.0	159.1	159.0	159.6	161.3	160.7	160.4
ENERGIE- UND WASSERVERSORGUNG	163.2	166.1	165.7	165.5	164.5	165.7	164.8	164.6	165.2	167.1	166.4	166.1
BERGBAU	85.7	90.2	90.5	91.6	90.6	92.7	91.7	93.4	93.4	92.6	92.1	92.2
VERARBEITENDE INDUSTRIE	246.4	251.7	253.3	254.6	252.6	253.8	251.2	252.2	253.9	253.0	250.9	248.1
CHEMISCHE INDUSTRIE	251.2	257.5	258.9	260.0	256.8	259.6	256.6	258.2	259.2	258.8	256.8	254.5
DAV.: GROSSCHEMIE	266.2	271.5	272.8	273.6	269.0	271.7	268.5	270.2	270.7	269.8	267.0	264.3
SONSTIGE CHEMISCHE INDUSTRIE	227.8	235.8	237.6	239.0	238.2	241.2	238.6	239.7	241.9	242.3	241.5	239.9
KUNSTSTOFF- UND GUMMIVERARBEITENDE INDUSTRIE	324.6	327.6	334.4	335.9	333.9	336.2	331.4	329.8	329.2	327.4	324.3	318.4
ZEMENTINDUSTRIE	263.6	265.7	265.3	260.3	262.6	262.1	261.8	259.5	254.1	255.8	258.1	257.8
INDUSTRIE DER STEINE UND ERDEN	262.8	267.7	268.9	271.4	267.3	271.5	275.3	275.6	272.0	276.6	279.7	276.2
FEINKERAMISCHE UND GLASINDUSTRIE	159.9	159.8	161.9	160.3	160.6	162.4	162.4	162.1	163.8	163.4	164.2	164.7
EISEN- UND STAHLINDUSTRIE	211.3	214.1	214.6	212.9	210.5	212.3	210.5	211.4	214.4	213.9	211.5	209.1
NE-METALLINDUSTRIE	136.1	139.2	140.1	146.0	149.0	148.5	145.6	145.8	149.6	153.6	150.7	149.0
MASCHINENBAU	142.2	144.9	145.4	145.1	144.5	144.4	142.9	143.5	144.6	144.3	144.1	142.6
STRASSENFAHRZEUGBAU	359.0	365.7	368.5	375.6	374.3	369.9	365.4	364.8	365.9	360.7	356.7	351.0
SCHIFFBAU	61.3	62.2	65.8	66.6	67.5	72.0	71.2	71.1	72.0	72.0	73.3	69.4
ELEKTROTECHNISCHE INDUSTRIE	241.4	247.8	249.8	249.4	246.2	248.6	245.4	246.0	248.8	248.1	244.3	241.5
FEINMECHANISCHE UND OPTISCHE INDUSTRIE	143.6	144.7	144.6	145.4	145.3	145.4	145.2	146.0	145.8	145.8	146.2	146.7
EBM-, SPIEL- UND SCHMUCKWARENINDUSTRIE	87.5	88.5	88.3	88.4	88.1	89.3	90.1	91.6	93.3	93.6	94.6	93.5
HOLZ-, PAPIER- UND DRUCKEREIINDUSTRIE	266.3	278.7	280.3	278.7	278.4	285.3	286.5	294.2	294.9	298.8	298.8	296.4
LEDER-, TEXTIL- UND BEKLEIDUNGSINDUSTRIE	163.4	164.2	165.6	165.7	166.1	168.4	168.7	171.2	172.7	173.7	174.1	174.5
DAR.: TEXTIL- UND BEKLEIDUNGSINDUSTRIE	162.7	163.4	164.6	164.3	164.7	164.8	164.8	166.2	167.2	168.5	169.8	169.7
BRAUEREIEN	262.2	265.9	267.7	269.2	270.0	273.0	276.0	283.5	287.3	289.2	289.3	287.3
ERNAHRUNGSINDUSTRIE (OHNE BRAUEREIEN)	184.3	185.0	185.9	186.5	188.4	190.4	190.7	191.7	199.9	197.6	199.4	197.3
BAUINDUSTRIE	235.9	241.5	243.0	240.9	240.7	243.4	245.3	243.7	244.1	244.1	242.4	239.2
INDUSTRIE INSGESAMT ...	232.5	237.4	238.7	239.8	238.0	239.2	236.9	237.7	239.2	238.7	236.8	234.4
DAR.: GRUNDSTOFFINDUSTRIE	236.9	242.4	243.6	244.4	241.9	244.3	241.7	243.1	244.4	244.4	242.5	240.3
INVESTITIONSGUETERINDUSTRIE	256.5	262.0	263.9	266.0	264.2	263.7	260.6	260.8	262.7	260.6	257.8	254.4
VERBRAUCHSGUETERINDUSTRIE	197.5	198.6	201.4	201.0	200.7	202.9	202.3	203.1	204.3	204.2	204.1	203.2
NAHRUNGS- UND GENUSSMITTELINDUSTRIE	241.3	244.1	245.6	246.9	248.0	250.7	253.0	258.7	263.8	264.5	265.0	263.0
SONSTIGE WIRTSCHAFTSBEREICHE	281.9	287.8	290.2	290.9	289.9	292.0	290.3	290.1	292.6	292.5	290.1	288.1
WARENHAUSUNTERNEHMEN	191.8	193.6	194.8	198.2	198.8	206.0	207.4	210.2	210.6	211.3	210.4	206.7
HANDEL (OHNE WARENHAUSUNTERNEHMEN)	299.1	300.2	298.6	295.5	290.3	296.1	303.3	300.1	303.2	301.3	299.9	301.0
VERKEHR	232.3	239.7	242.0	243.3	242.6	241.6	240.7	243.9	243.8	244.1	246.5	245.2
DAR.: EISENBAHNEN, STRASSENVERKEHR, LUFTFAHRT	241.0	251.3	254.0	255.7	254.4	253.2	252.4	256.8	256.5	256.2	258.9	256.6
SCHIFFFAHRT	233.6	232.5	234.1	234.3	235.3	234.3	233.2	233.4	233.5	235.9	237.0	238.9
KREDITBANKEN	199.0	202.7	203.7	204.8	203.3	205.7	203.8	204.3	208.0	208.7	206.9	204.3
DAV.: GROSSBANKEN	214.2	218.9	219.4	221.2	218.9	221.9	219.2	219.6	220.6	221.2	219.0	215.9
KREDITBANKEN (OHNE GROSSBANKEN)	177.0	179.2	180.7	180.9	180.6	182.1	181.4	182.1	190.2	191.3	190.0	188.3
HYPOTHEKENBANKEN	174.8	175.4	178.6	181.7	183.7	183.2	181.9	180.7	181.4	183.7	184.9	185.6
VERSICHERUNGSGEWERBE	483.0	496.0	502.1	500.9	500.9	501.5	497.2	495.6	496.6	494.6	488.8	486.9
INSGESAMT ...	247.8	253.1	254.7	255.7	254.1	255.6	253.5	254.0	255.8	255.5	253.4	251.1
DAR.: MEISTGEHANDELTE WERTE	240.3	245.9	247.4	248.6	246.2	247.6	244.6	244.9	246.5	245.8	242.9	240.0
PUBLIKUMSGESELLSCHAFTEN	253.2	258.9	260.6	261.5	259.6	261.1	258.6	259.3	261.1	260.4	257.8	255.2
NEBENWERTE	224.4	228.0	229.4	230.2	230.4	231.8	231.5	231.2	233.1	234.0	234.2	233.6
VOLKSAKTIEN	212.0	219.5	221.3	220.1	217.1	218.5	215.3	214.6	216.6	217.2	214.9	211.8
FINANZIELLER SEKTOR	291.5	298.0	300.8	301.4	300.6	302.3	299.6	299.3	301.9	301.9	299.1	297.0
NICHTFINANZIELLER SEKTOR	231.4	236.2	237.4	238.4	236.7	238.1	236.2	237.0	238.5	238.0	236.2	233.9

INDEX DER AKTIENKURSE NACH TAGESSTÄNDEN

30.12.1980 = 100

WIRTSCHAFTSBEREICHE	18. JAN. 1989	19. JAN. 1989	20. JAN. 1989	23. JAN. 1989	24. JAN. 1989	25. JAN. 1989	26. JAN. 1989	27. JAN. 1989	30. JAN. 1989	31. JAN. 1989
ENERGIE- UND WASSERVERSORGUNG, BERGBAU	159.7	160.8	160.8	161.0	165.1	166.9	168.3	168.7	168.3	167.4
ENERGIE- UND WASSERVERSORGUNG	165.3	166.5	166.5	166.7	171.3	172.9	174.4	174.7	174.3	173.3
BERGBAU	92.7	92.8	92.1	92.8	91.5	95.5	95.9	97.2	97.4	96.9
VERARBEITENDE INDUSTRIE	246.5	250.7	249.5	247.5	249.2	252.7	250.6	253.5	252.7	250.5
CHEMISCHE INDUSTRIE	253.0	256.7	255.3	253.2	255.0	258.2	257.0	261.2	261.4	259.1
DAV.: GROSSCHEMIE	262.0	265.2	263.2	260.0	261.7	264.9	263.2	269.4	269.8	267.6
SONSTIGE CHEMISCHE INDUSTRIE	239.9	244.2	243.9	243.7	245.6	248.9	248.6	249.4	249.2	246.5
KUNSTSTOFF- UND GUMMIVERARBEITENDE INDUSTRIE .	319.1	324.2	322.1	321.1	321.3	330.0	326.0	327.8	323.8	323.0
ZEMENTINDUSTRIE	257.6	257.1	256.2	255.1	265.5	269.5	271.9	274.9	278.0	275.6
INDUSTRIE DER STEINE UND ERDEN	275.9	282.3	281.9	283.6	284.7	286.2	286.7	285.1	288.2	287.3
FEINKERAMISCHE UND GLASINDUSTRIE	164.8	165.7	165.4	164.9	164.0	165.1	166.3	169.1	169.9	170.9
EISEN- UND STAHLINDUSTRIE	208.8	216.2	218.4	220.0	222.6	223.6	221.4	227.1	228.8	226.4
NE-METALLINDUSTRIE	151.2	154.9	156.0	158.4	160.5	161.4	164.1	166.7	166.1	166.0
MASCHINENBAU	143.0	146.3	147.2	147.7	148.0	150.2	149.4	151.6	151.1	150.0
STRASSENFAHRZEUGBAU	346.0	351.9	344.6	337.8	338.3	344.1	337.6	338.6	333.3	330.4
SCHIFFBAU	70.2	74.2	75.4	76.4	77.3	78.6	78.2	76.8	75.6	72.8
ELEKTROTECHNISCHE INDUSTRIE	239.2	243.2	243.0	239.5	242.4	247.1	244.4	245.8	244.4	241.9
FEINMECHANISCHE UND OPTISCHE INDUSTRIE	146.6	147.4	148.2	147.5	147.5	149.4	150.6	150.6	149.7	148.9
EBM-, SPIEL- UND SCHMUCKWARENINDUSTRIE	92.5	93.7	95.6	97.3	99.0	100.2	98.5	99.0	99.5	99.0
HOLZ-, PAPIER- UND DRUCKEREIINDUSTRIE	291.3	299.6	299.4	301.8	304.4	306.7	303.7	306.3	308.2	304.3
LEDER-, TEXTIL- UND BEKLEIDUNGSINDUSTRIE	173.8	175.0	174.7	174.5	176.0	178.7	178.9	179.7	182.3	181.4
DAR.: TEXTIL- UND BEKLEIDUNGSINDUSTRIE	168.6	170.0	169.9	169.8	171.6	174.9	175.7	176.3	177.3	176.8
BRAUEREIEN	286.8	288.7	291.5	293.0	292.3	294.8	295.2	296.7	298.1	295.9
ERNAHRUNGSINDUSTRIE (OHNE BRAUEREIEN)	194.1	197.1	197.9	197.3	201.7	202.1	202.6	204.3	204.4	204.4
BAUINDUSTRIE	238.8	244.0	244.9	243.2	249.6	255.8	257.1	258.6	254.7	254.8
INDUSTRIE INSGESAMT ...	233.0	236.7	235.7	234.1	236.2	239.5	238.0	240.4	239.7	237.7
DAR.: GRUNDSTOFFINDUSTRIE	239.2	243.4	242.8	241.7	243.8	246.5	245.5	249.7	250.2	248.0
INVESTITIONSGÜTERINDUSTRIE	251.9	256.5	254.3	251.0	252.4	256.8	253.4	254.8	252.4	250.1
VERBRAUCHSGÜTERINDUSTRIE	203.0	205.1	204.8	204.3	204.7	207.9	207.4	209.4	210.0	209.7
NAHRUNGS- UND GENUSSMITTELINDUSTRIE	261.7	264.0	266.2	267.0	267.8	269.7	270.2	271.7	272.8	271.2
SONSTIGE WIRTSCHAFTSBEREICHE	286.6	290.3	288.5	286.4	287.7	290.1	287.7	287.1	286.6	286.2
WARENHAUSUNTERNEHMEN	205.2	209.3	210.8	208.5	212.0	217.5	219.0	221.1	219.1	215.9
HANDEL (OHNE WARENHAUSUNTERNEHMEN)	299.2	299.8	298.4	300.4	297.3	298.5	304.9	303.4	303.2	302.4
VERKEHR	242.3	243.7	243.7	244.2	253.2	263.3	263.7	264.6	266.9	264.0
DAR.: EISENBAHNEN, STRASSENVERKEHR, LUFTFAHRT	253.3	254.9	254.8	254.0	264.6	276.9	272.8	275.2	279.3	275.2
SCHIFFFAHRT	236.7	237.0	237.2	241.1	247.0	252.9	268.9	266.0	262.1	263.6
KREDITBANKEN	202.9	206.1	204.1	201.4	202.5	204.0	201.1	201.4	201.2	199.6
DAV.: GROSSBANKEN	214.1	217.7	215.6	212.0	212.7	214.8	211.5	211.5	211.7	209.9
KREDITBANKEN (OHNE GROSSBANKEN)	187.4	190.0	188.2	186.9	188.7	189.2	186.9	187.7	186.9	185.8
HYPOTHEKENBANKEN	185.4	186.0	185.7	186.2	186.3	187.4	192.3	194.0	195.5	195.7
VERSICHERUNGSGEWERBE	485.3	491.5	488.5	485.8	487.3	489.8	483.2	479.8	478.0	480.7
INSGESAMT ...	249.6	253.4	252.1	250.3	252.2	255.2	253.4	254.9	254.2	252.8
DAR.: MEISTGEHANDELTE WERTE	238.1	242.3	240.4	237.7	239.7	243.1	240.3	242.6	241.4	239.6
PUBLIKUMSGESELLSCHAFTEN	253.4	257.6	256.0	253.8	255.9	259.2	257.0	258.6	257.8	256.0
NEBENWERTE	233.3	235.4	235.4	235.5	236.2	237.8	238.4	239.1	238.8	239.0
VOLKSAKTIEN	211.3	214.8	214.7	213.5	215.1	218.0	214.3	215.1	213.5	211.3
FINANZIELLER SEKTOR	295.5	299.6	297.4	294.9	296.1	297.9	294.5	293.7	293.2	293.0
NICHTFINANZIELLER SEKTOR	232.4	236.0	235.1	233.6	235.7	239.1	237.9	240.2	239.5	237.5

INDEX DER AKTIENKURSE NACH TAGESSTÄNDEN

30.12.1980 = 100

WIRTSCHAFTSBEREICHE	01. FEB. 1989	02. FEB. 1989	03. FEB. 1989	06. FEB. 1989	07. FEB. 1989	08. FEB. 1989	09. FEB. 1989	10. FEB. 1989	13. FEB. 1989	14. FEB. 1989	15. FEB. 1989	16. FEB. 1989
ENERGIE- UND WASSERVERSORGUNG, BERGBAU	165.9	165.8	167.2	167.4	170.1	170.2	168.7	168.7	167.6	168.6	167.9	168.5
ENERGIE- UND WASSERVERSORGUNG	171.8	171.7	173.1	173.3	176.1	176.2	174.6	174.7	173.5	174.6	173.8	174.3
BERGBAU	95.2	95.1	97.6	97.7	98.0	98.0	98.4	97.4	97.1	97.5	98.0	99.1
VERARBEITENDE INDUSTRIE	248.0	249.1	252.5	252.9	254.9	257.1	256.2	256.4	254.7	254.5	251.9	251.8
CHEMISCHE INDUSTRIE	256.5	256.6	259.8	260.7	264.2	266.5	265.1	265.4	263.5	263.2	260.7	261.3
DAV.: GROSSCHEMIE	265.2	264.9	267.3	268.8	273.1	275.1	273.4	274.4	272.4	272.1	268.8	268.7
SONSTIGE CHEMISCHE INDUSTRIE	243.7	244.6	249.2	249.1	251.1	253.9	253.1	252.3	250.4	250.3	248.9	250.8
KUNSTSTOFF- UND GUMMIVERARBEITENDE INDUSTRIE	318.3	318.2	319.8	321.1	321.5	325.4	325.0	321.1	317.6	320.8	310.4	304.7
ZEMENTINDUSTRIE	269.1	270.1	272.4	271.8	270.6	273.5	269.6	272.0	271.4	267.7	267.5	268.9
INDUSTRIE DER STEINE UND ERDEN	286.1	287.5	289.7	293.4	299.3	300.4	303.0	304.0	298.7	298.6	296.4	293.6
FEINKERAMISCHE UND GLASINDUSTRIE	170.5	171.1	170.9	170.4	172.5	173.1	172.7	172.3	171.0	172.1	171.9	170.5
EISEN- UND STAHLINDUSTRIE	223.5	224.6	232.4	232.2	235.8	238.6	236.8	237.0	235.2	234.5	229.5	228.7
NE-METALLINDUSTRIE	162.3	162.3	168.1	168.9	168.9	171.5	173.1	171.9	169.3	168.0	164.7	165.3
MASCHINENBAU	148.3	149.0	151.4	152.9	153.9	154.9	155.7	155.8	154.6	154.0	151.5	151.8
STRASSENFAHRZEUGBAU	328.6	332.2	336.7	335.6	335.9	337.1	334.2	333.2	331.7	330.5	328.4	328.6
SCHIFFBAU	71.4	72.4	73.8	75.5	76.4	77.2	76.7	80.3	80.4	80.0	79.9	79.1
ELEKTROTECHNISCHE INDUSTRIE	238.6	239.9	242.0	241.5	243.5	246.9	247.0	248.4	246.8	248.1	246.0	244.2
FEINMECHANISCHE UND OPTISCHE INDUSTRIE	148.0	148.5	148.4	150.3	149.9	153.4	155.3	155.7	158.2	158.6	157.9	157.9
EBM-, SPIEL- UND SCHMUCKWARENINDUSTRIE	97.5	98.6	98.6	100.2	100.4	100.6	100.1	100.5	100.6	100.3	98.6	99.9
HOLZ-, PAPIER- UND DRUCKEREIINDUSTRIE	303.4	305.1	308.4	310.8	311.9	314.4	315.2	314.2	314.4	314.0	309.9	312.1
LEDER-, TEXTIL- UND BEKLEIDUNGSINDUSTRIE	179.8	180.3	180.7	180.9	177.5	180.6	180.3	179.5	178.7	179.6	178.5	178.7
DAR.: TEXTIL- UND BEKLEIDUNGSINDUSTRIE	175.4	175.5	176.4	176.7	172.8	176.9	177.3	176.1	175.4	176.5	176.0	176.6
BRAUEREIEN	296.7	297.4	300.4	300.6	301.3	303.0	303.4	303.1	301.6	300.5	298.7	297.7
ERNAHRUNGSINDUSTRIE (OHNE BRAUEREIEN)	202.8	202.2	205.1	204.6	203.3	206.2	207.6	208.0	208.4	207.5	205.0	206.6
BAUINDUSTRIE	250.4	248.7	259.7	258.6	261.8	263.1	264.7	266.2	269.0	270.3	268.7	269.5
INDUSTRIE INSGESAMT ...	235.4	236.2	239.5	239.8	241.9	243.8	242.9	243.0	241.6	241.5	239.2	239.2
DAR.: GRUNDSTOFFINDUSTRIE	245.2	245.6	249.6	250.4	253.5	255.9	254.6	254.9	253.0	252.5	249.6	250.0
INVESTITIONSGÜTERINDUSTRIE	247.7	249.6	252.6	252.6	253.8	256.8	255.1	255.4	254.0	253.8	251.6	251.1
VERBRAUCHSGÜTERINDUSTRIE	207.9	208.5	209.1	209.2	208.7	210.8	210.5	209.2	207.6	209.1	206.5	204.9
NAHRUNGS- UND GENUSSMITTELINDUSTRIE	271.3	271.7	274.6	274.6	274.8	276.8	277.5	277.4	276.5	275.4	273.4	273.1
SONSTIGE WIRTSCHAFTSBEREICHE	281.9	282.9	284.8	284.3	285.6	287.8	287.3	286.7	285.4	284.4	281.7	283.7
WARENHAUSUNTERNEHMEN	213.2	215.5	217.7	217.7	218.7	220.4	218.1	217.6	214.9	211.1	209.0	207.2
HANDEL (OHNE WARENHAUSUNTERNEHMEN)	298.1	299.1	299.9	299.8	299.2	302.2	300.9	299.4	300.1	302.9	301.8	303.4
VERKEHR	264.0	265.8	270.5	270.6	269.2	269.9	269.5	270.9	269.5	271.2	269.1	267.6
DAR.: EISENBAHNEN, STRASSENVERKEHR, LUFTFAHRT	275.2	277.7	284.2	284.1	281.7	283.3	282.7	283.4	282.2	284.2	281.7	279.3
SCHIFFFAHRT	263.9	263.5	263.4	263.7	264.9	262.7	263.1	266.6	264.4	265.5	264.0	265.3
KREDITBANKEN	197.1	197.6	198.1	197.9	200.1	202.6	202.2	201.0	199.2	199.2	197.3	198.8
DAV.: GROSSBANKEN	206.4	206.7	206.9	206.8	209.6	212.0	211.2	209.7	207.7	207.5	205.2	206.8
KREDITBANKEN (OHNE GROSSBANKEN)	184.7	185.5	186.6	186.4	187.5	190.1	190.5	189.6	188.0	188.5	187.2	188.6
HYPOTHEKENBANKEN	196.3	197.6	196.8	200.8	202.5	202.2	203.7	205.6	208.6	206.7	205.9	205.9
VERSICHERUNGSGEWERBE	471.0	472.2	477.3	474.6	474.9	477.5	476.6	476.5	475.0	472.0	466.6	471.4
INSGESAMT ...	249.8	250.7	253.5	253.6	255.4	257.4	256.6	256.5	255.1	254.8	252.3	253.0
DAR.: MEISTGEHANDELTE WERTE	236.7	237.9	240.7	240.9	243.3	245.5	244.2	243.6	241.6	241.3	238.9	239.2
PUBLIKUMSGESELLSCHAFTEN	252.6	253.6	256.6	256.6	258.7	260.9	259.8	259.7	258.1	257.7	254.9	255.7
NEBENWERTE	238.0	238.4	240.1	240.7	241.2	242.4	243.0	242.9	242.6	242.3	241.5	241.4
VOLKSAKTIEEN	209.2	210.6	214.9	215.3	217.7	221.0	219.2	218.3	215.9	215.3	213.3	215.3
FINANZIELLER SEKTOR	288.5	289.3	291.1	290.6	292.2	294.5	294.1	293.5	292.1	291.0	288.1	290.5
NICHTFINANZIELLER SEKTOR	235.2	236.1	239.2	239.5	241.5	243.4	242.4	242.5	241.1	241.0	238.8	238.7

INDEX DER AKTIENKURSE NACH TAGESSTÄNDEN

30.12.1980 = 100

WIRTSCHAFTSBEREICHE	17. FEB. 1989	20. FEB. 1989	21. FEB. 1989	22. FEB. 1989	23. FEB. 1989	24. FEB. 1989	27. FEB. 1989	28. FEB. 1989
ENERGIE- UND WASSERVERSORGUNG, BERGBAU	168.1	168.6	167.5	166.1	164.4	164.7	162.3	163.9
ENERGIE- UND WASSERVERSORGUNG	173.9	174.5	173.3	171.9	170.1	170.4	167.9	169.6
BERGBAU	99.9	99.6	98.6	97.0	97.1	97.3	96.5	96.4
VERARBEITENDE INDUSTRIE	251.5	251.9	250.5	248.4	244.2	246.2	243.8	246.7
CHEMISCHE INDUSTRIE	260.2	259.9	258.5	256.0	251.2	253.2	251.1	253.7
DAV.: GROSSCHEMIE	267.4	266.7	264.9	262.0	256.8	258.2	256.0	258.8
SONSTIGE CHEMISCHE INDUSTRIE	250.0	250.4	248.7	247.7	243.6	246.5	244.9	247.1
KUNSTSTOFF- UND GUMMI-VERARBEITENDE INDUSTRIE	302.9	306.4	301.8	300.4	292.2	293.9	289.2	292.3
ZEMENTINDUSTRIE	273.6	275.7	274.3	271.8	266.6	269.4	269.9	267.0
INDUSTRIE DER STEINE UND ERDEN	292.5	293.7	294.5	294.2	291.6	291.6	287.0	291.0
FEINKERAMISCHE UND GLASINDUSTRIE	171.7	171.0	171.2	171.5	171.3	170.4	170.0	169.0
EISEN- UND STAHLINDUSTRIE	227.9	228.9	226.8	223.4	218.7	221.6	220.3	225.8
NE-METALLINDUSTRIE	167.0	167.4	166.7	164.8	161.6	161.1	159.2	162.9
MASCHINENBAU	151.4	151.4	150.9	149.4	145.8	146.9	145.0	147.4
STRASSENFAHRZEUGBAU	329.9	331.5	329.0	327.6	322.6	325.5	322.0	326.4
SCHIFFBAU	80.4	83.5	85.3	84.8	81.8	81.9	80.9	82.2
ELEKTROTECHNISCHE INDUSTRIE	243.8	244.0	242.9	240.5	237.7	240.4	236.5	239.1
FEINMECHANISCHE UND OPTISCHE INDUSTRIE	158.6	159.7	161.0	158.5	154.6	156.6	154.3	156.8
EBM-, SPIEL- UND SCHMUCKWARENINDUSTRIE	100.2	99.3	99.1	97.9	95.6	95.9	95.4	95.8
HOLZ-, PAPIER- UND DRUCKEREIINDUSTRIE	312.3	313.7	309.8	307.9	304.2	305.7	306.6	307.6
LEDER-, TEXTIL- UND BEKLEIDUNGSINDUSTRIE	179.3	180.2	179.1	179.2	176.7	176.8	176.0	177.7
DAR.: TEXTIL- UND BEKLEIDUNGSINDUSTRIE	176.8	177.6	176.7	177.0	174.5	174.4	173.5	175.4
BRAUEREIEN	297.9	297.3	297.3	297.0	294.3	294.3	293.9	294.4
ERNAHRUNGSINDUSTRIE (OHNE BRAUEREIEN)	208.1	208.2	209.6	210.3	205.0	206.0	204.8	204.6
BAUINDUSTRIE	271.6	272.2	269.4	265.8	259.1	258.1	254.7	258.8
INDUSTRIE INSGESAMT ...	239.0	239.4	238.0	236.0	232.1	233.8	231.4	234.1
DAR.: GRUNDSTOFFINDUSTRIE	249.2	249.3	247.8	245.2	240.6	242.6	240.7	243.7
INVESTITIONSGÜTERINDUSTRIE	251.3	251.9	250.5	248.6	244.7	247.1	243.8	247.0
VERBRAUCHSGÜTERINDUSTRIE	205.3	206.1	204.8	204.7	201.9	201.9	200.5	201.7
NAHRUNGS- UND GENUSSMITTELINDUSTRIE	273.8	273.3	273.7	273.7	270.2	270.6	269.9	270.2
SONSTIGE WIRTSCHAFTSBEREICHE	282.1	281.5	280.3	275.7	271.8	273.0	271.2	273.3
WARENHAUSUNTERNEHMEN	207.9	211.2	214.0	212.2	206.8	209.4	205.8	212.0
HANDEL (OHNE WARENHAUSUNTERNEHMEN)	302.4	301.7	301.7	300.9	297.4	297.3	294.4	295.9
VERKEHR	269.4	265.9	262.2	263.0	254.1	253.6	253.6	259.9
DAR.: EISENBAHNEN, STRASSENVERKEHR, LUFTFAHRT	281.8	276.9	272.0	272.7	261.3	260.5	262.5	270.7
SCHIFFFAHRT	265.3	265.9	265.9	267.3	264.6	264.4	257.7	258.9
KREDITBANKEN	198.1	198.4	196.7	194.6	192.1	193.2	191.1	194.1
DAV.: GROSSBANKEN	205.9	206.5	204.6	202.7	200.2	201.6	199.2	202.9
KREDITBANKEN (OHNE GROSSBANKEN)	188.2	188.0	186.6	184.1	181.7	182.4	180.8	182.5
HYPOTHEKENBANKEN	205.8	206.6	205.4	203.3	201.5	201.1	199.7	199.2
VERSICHERUNGSGEWERBE	466.6	463.6	462.3	450.3	444.3	446.1	445.1	444.6
INSGESAMT ...	252.3	252.4	251.1	248.3	244.4	245.9	243.7	246.2
DAR.: MEISTGEHANDELTE WERTE	238.6	239.1	237.1	234.3	230.3	232.2	229.9	233.0
PUBLIKUMSGESELLSCHAFTEN	254.9	255.1	253.5	250.4	246.2	248.1	245.8	248.8
NEBENWERTE	241.5	241.2	240.7	239.2	236.7	236.7	234.8	235.0
VOLKSAKTIEN	215.6	217.7	215.6	213.4	208.7	212.8	210.6	213.0
FINANZIELLER SEKTOR	288.6	287.9	286.3	281.0	277.4	278.7	276.9	278.6
NICHTFINANZIELLER SEKTOR	238.6	238.9	237.7	235.8	231.8	233.4	231.0	233.8

INDEX DER AKTIENKURSE NACH TAGESSTÄNDEN

30.12.1980 = 100

WIRTSCHAFTSBEREICHE	01. MAERZ 1989	02. MAERZ 1989	03. MAERZ 1989	06. MAERZ 1989	07. MAERZ 1989	08. MAERZ 1989	09. MAERZ 1989	10. MAERZ 1989	13. MAERZ 1989	14. MAERZ 1989	15. MAERZ 1989	16. MAERZ 1989
ENERGIE- UND WASSERVERSORGUNG, BERGBAU	165.2	164.5	166.6	167.6	167.1	166.2	166.5	166.9	165.9	167.9	167.9	166.7
ENERGIE- UND WASSERVERSORGUNG	170.9	170.2	172.4	173.5	172.9	171.9	172.2	172.5	171.5	173.6	173.6	172.2
BERGBAU	97.0	97.3	97.6	98.0	98.8	98.3	98.8	100.4	100.8	100.5	100.9	101.6
VERARBEITENDE INDUSTRIE	250.5	251.2	254.8	256.7	256.2	253.4	253.9	254.2	252.8	256.1	256.7	255.5
CHEMISCHE INDUSTRIE	257.1	256.5	260.6	262.6	261.6	258.8	258.5	258.9	257.0	260.1	261.3	259.8
DAV.: GROSSCHEMIE	260.7	259.9	264.8	266.5	265.6	262.6	262.2	262.5	260.4	263.5	264.6	262.8
SONSTIGE CHEMISCHE INDUSTRIE	253.0	252.8	255.5	258.1	256.8	254.4	254.2	254.9	253.2	256.4	257.6	256.7
KUNSTSTOFF- UND GUMMIVERARBEITENDE INDUSTRIE	297.0	296.8	305.8	302.7	307.4	304.3	303.1	301.5	300.2	303.6	300.0	299.1
ZEMENTINDUSTRIE	270.0	276.1	281.7	282.7	283.6	283.6	283.9	285.3	288.3	289.3	289.0	288.2
INDUSTRIE DER STEINE UND ERDEN	292.7	292.5	295.8	301.9	302.2	299.0	297.6	296.3	294.0	293.4	293.4	292.3
FEINKERAMISCHE UND GLASINDUSTRIE	169.3	169.5	169.2	171.3	170.6	170.8	170.9	170.6	169.3	169.7	169.7	169.0
EISEN- UND STAHLINDUSTRIE	231.8	233.8	237.9	240.9	240.3	236.0	237.3	239.2	239.0	245.6	245.6	244.2
NE-METALLINDUSTRIE	165.3	164.5	168.8	173.5	172.4	170.6	170.9	170.4	168.1	170.8	170.0	167.9
MASCHINENBAU	150.4	151.5	153.4	155.1	155.4	154.1	154.1	154.1	153.5	155.7	155.4	154.9
STRASSENFAHRZEUGBAU	333.3	335.9	340.7	342.2	343.1	337.5	339.7	339.6	336.8	340.6	340.5	338.6
SCHIFFBAU	83.5	88.4	88.9	89.7	89.7	89.7	93.7	95.8	92.4	92.4	92.8	91.5
ELEKTROTECHNISCHE INDUSTRIE	241.8	242.5	245.4	246.7	245.7	242.9	244.0	244.2	243.2	247.3	249.0	248.0
FEINMECHANISCHE UND OPTISCHE INDUSTRIE	156.5	156.1	159.6	162.5	162.2	160.3	159.0	160.9	160.4	164.9	167.9	166.8
EBM-, SPIEL- UND SCHMUCKWARENINDUSTRIE	98.3	98.4	99.7	99.7	99.3	98.8	99.4	99.3	99.3	99.9	99.5	100.1
HOLZ-, PAPIER- UND DRUCKEREIINDUSTRIE	313.2	316.0	320.9	324.5	318.2	316.5	316.7	318.1	316.5	318.0	318.5	318.9
LEDER-, TEXTIL- UND BEKLEIDUNGSINDUSTRIE	178.8	179.8	181.4	182.8	182.8	182.0	181.9	182.4	182.6	182.9	182.3	182.7
DAR.: TEXTIL- UND BEKLEIDUNGSINDUSTRIE	176.8	177.7	179.3	181.0	181.2	180.4	180.0	180.8	181.1	181.3	181.0	181.3
BRAUEREIEN	295.7	294.9	298.2	298.1	298.8	299.2	299.7	300.6	300.5	301.3	301.0	302.2
ERNAERHRUNGSINDUSTRIE (OHNE BRAUEREIEN)	205.2	203.0	202.5	204.4	205.6	206.4	206.0	204.9	202.5	205.5	207.8	207.4
BAUINDUSTRIE	265.7	267.5	273.6	274.1	272.0	269.4	269.8	270.8	268.2	270.7	267.8	268.3
INDUSTRIE INSGESAMT ...	237.6	238.1	241.6	243.3	242.8	240.2	240.7	241.1	239.6	242.8	243.2	242.0
DAR.: GRUNDSTOFFINDUSTRIE	247.4	247.4	251.6	253.9	252.9	250.0	250.1	250.6	249.1	252.6	253.4	252.0
INVESTITIONSGUETERINDUSTRIE	251.3	252.9	256.2	257.7	257.7	254.3	255.6	255.7	254.1	257.6	258.2	257.0
VERBRAUCHSGUETERINDUSTRIE	203.4	203.8	206.2	207.0	207.5	206.6	206.4	206.3	205.6	206.6	205.6	205.3
NAHRUNGS- UND GENUSSMITTELINDUSTRIE	271.3	270.1	272.3	272.8	273.6	274.2	274.4	274.7	273.9	275.4	275.9	276.6
SONSTIGE WIRTSCHAFTSBEREICHE	275.9	273.7	277.9	278.7	278.2	275.3	274.0	274.1	272.6	273.9	275.3	274.3
WARENHAUSUNTERNEHMEN	213.3	213.8	216.0	214.1	212.0	211.4	211.5	211.9	212.8	213.6	211.8	213.0
HANDEL (OHNE WARENHAUSUNTERNEHMEN)	295.6	269.4	270.4	270.8	267.1	260.0	258.7	258.5	257.9	259.2	260.7	260.9
VERKEHR	259.4	259.5	260.1	257.3	256.2	245.3	251.2	251.7	250.7	255.3	254.5	256.0
DAR.: EISENBAHNEN, STRASSENVERKEHR, LUFTFAHRT	270.2	270.3	271.1	269.4	266.4	259.9	260.6	261.7	261.7	267.9	266.2	266.2
SCHIFFFAHRT	259.6	259.7	258.9	252.3	257.3	228.4	252.7	252.1	247.2	246.3	249.2	256.7
KREDITBANKEN	195.2	194.3	197.9	198.6	197.9	195.1	195.0	195.1	194.0	196.2	197.0	196.1
DAV.: GROSSBANKEN	203.6	202.6	206.6	207.0	205.8	203.1	203.3	203.4	202.2	205.1	206.3	205.2
KREDITBANKEN (OHNE GROSSBANKEN)	184.3	183.5	186.5	187.6	187.9	184.9	184.2	184.3	183.3	184.4	184.5	184.0
HYPOTHEKENBANKEN	200.0	200.6	201.5	202.6	204.0	202.7	201.5	201.9	201.4	203.1	202.5	202.8
VERSICHERUNGSGEWERBE	452.1	450.7	458.3	460.7	461.1	459.1	454.3	454.1	450.9	449.7	453.9	451.0
INSGESAMT ...	249.4	249.1	252.7	254.2	253.7	251.0	250.9	251.2	249.7	252.3	253.0	251.9
DAR.: MEISTGEHANDELTE WERTE	236.2	236.0	239.9	241.3	241.0	237.9	238.3	238.8	237.0	240.5	241.1	239.5
PUBLIKUMSGESELLSCHAFTEN	252.2	251.6	255.7	257.1	256.8	253.7	253.6	254.0	252.5	255.3	256.0	254.8
NEBENWERTE	237.4	238.2	240.1	241.7	240.3	239.4	239.7	239.4	238.0	239.4	240.1	239.4
VOLKSAKTIEN	217.8	216.8	220.0	222.9	224.3	221.1	223.1	225.0	223.9	226.9	226.7	224.4
FINANZIELLER SEKTOR	281.7	280.7	285.4	286.7	286.6	284.1	282.4	282.4	280.6	281.8	283.6	282.2
NICHTFINANZIELLER SEKTOR	237.1	237.0	240.3	241.7	241.1	238.4	238.9	239.3	237.9	240.9	241.3	240.3

INDEX DER AKTIENKURSE NACH TAGESSTÄNDEN

30.12.1980 = 100

WIRTSCHAFTSBEREICHE	17. MAERZ 1989	20. MAERZ 1989	21. MAERZ 1989	22. MAERZ 1989	23. MAERZ 1989	28. MAERZ 1989	29. MAERZ 1989	30. MAERZ 1989	31. MAERZ 1989
ENERGIE- UND WASSERVERSORGUNG, BERGBAU	166.7	166.0	166.1	165.6	166.4	167.1	166.3	166.2	166.4
ENERGIE- UND WASSERVERSORGUNG	172.2	171.5	171.6	171.2	171.9	172.7	171.8	171.8	171.8
BERGBAU	101.9	101.2	101.0	100.9	100.9	101.2	101.0	100.8	102.6
VERARBEITENDE INDUSTRIE	255.9	251.2	251.8	253.5	252.9	253.1	253.4	253.9	255.0
CHEMISCHE INDUSTRIE	260.3	255.8	256.9	258.9	258.5	259.8	260.5	260.3	261.0
DAV.: GROSSCHEMIE	263.1	258.0	260.1	262.5	261.7	263.2	263.9	263.9	266.0
SONSTIGE CHEMISCHE INDUSTRIE	257.5	254.0	253.4	254.9	255.0	256.0	256.6	256.1	254.5
KUNSTSTOFF- UND GUMMIVERARBEITENDE INDUSTRIE ..	311.8	306.0	311.1	313.6	313.2	313.8	311.6	307.3	308.3
ZEMENTINDUSTRIE	290.2	290.1	289.5	291.6	289.5	290.2	290.0	290.0	288.6
INDUSTRIE DER STEINE UND ERDEN	293.5	292.4	291.9	292.9	294.6	294.5	294.7	295.4	295.0
FEINKERAMISCHE UND GLASINDUSTRIE	168.5	167.9	170.2	170.0	171.2	169.6	168.0	170.4	169.9
EISEN- UND STAHLINDUSTRIE	246.1	236.7	239.9	241.2	240.6	241.5	243.4	245.4	249.6
NE-METALLINDUSTRIE	169.7	166.7	167.9	165.2	163.9	165.3	167.9	169.9	169.1
MASCHINENBAU	155.6	153.1	152.1	152.6	151.9	152.3	152.7	153.1	154.0
STRASSENFAHRZEUGBAU	335.9	329.2	328.8	332.0	331.6	332.3	331.7	332.5	333.6
SCHIFFBAU	88.9	84.8	85.8	89.7	89.6	88.7	88.4	91.1	92.4
ELEKTROTECHNISCHE INDUSTRIE	248.7	244.3	244.6	246.7	244.8	241.7	241.6	242.2	243.6
FEINMECHANISCHE UND OPTISCHE INDUSTRIE	168.5	169.9	166.7	167.7	167.8	170.2	171.0	170.1	170.4
EBM-, SPIEL- UND SCHMUCKWARENINDUSTRIE	101.2	99.6	100.0	99.9	100.0	99.5	99.6	99.6	100.5
HOLZ-, PAPIER- UND DRUCKEREIINDUSTRIE	322.9	319.5	321.1	325.5	327.0	330.3	331.5	331.0	330.9
LEDER-, TEXTIL- UND BEKLEIDUNGSINDUSTRIE	183.2	182.1	182.2	182.5	183.0	182.5	182.0	182.2	182.0
DAR.: TEXTIL- UND BEKLEIDUNGSINDUSTRIE	181.6	180.6	180.9	181.4	181.8	181.4	181.1	181.7	181.6
BRAUEREIEN	302.2	299.6	299.3	301.0	301.5	304.4	302.9	305.0	303.6
ERNAEHRUNGSINDUSTRIE (OHNE BRAUEREIEN)	207.3	206.1	204.7	204.3	203.5	202.3	201.5	204.2	204.0
BAUINDUSTRIE	269.7	266.3	267.5	267.2	266.5	267.5	265.8	263.2	266.3
INDUSTRIE INSGESAMT ...	242.4	238.3	238.8	240.2	239.8	240.1	240.2	240.6	241.5
DAR.: GRUNDSTOFFINDUSTRIE	252.9	247.9	249.3	250.9	250.4	251.7	252.6	252.9	254.0
INVESTITIONSGUETERINDUSTRIE	256.6	251.8	251.5	253.6	252.5	251.7	251.6	252.2	253.4
VERBRAUCHSGUETERINDUSTRIE	207.6	205.7	207.6	208.2	208.8	208.1	206.9	207.0	207.0
NAHRUNGS- UND GENUSSMITTELINDUSTRIE	276.5	274.3	273.7	274.8	275.0	276.7	275.4	277.6	276.6
SONSTIGE WIRTSCHAFTSBEREICHE	274.4	270.9	270.8	271.5	270.9	270.9	271.2	272.0	271.8
WARENHAUSUNTERNEHMEN	214.3	211.5	211.0	210.3	209.5	210.5	210.8	212.4	212.0
HANDEL (OHNE WARENHAUSUNTERNEHMEN)	260.3	257.1	254.7	255.1	256.8	258.5	260.5	261.0	260.6
VERKEHR	259.7	257.4	252.1	252.1	251.9	250.0	252.5	251.9	256.0
DAR.: EISENBAHNEN, STRASSENVERKEHR, LUFTFAHRT	270.8	267.5	259.7	260.5	260.6	260.6	261.9	260.6	265.4
SCHIFFFAHRT	257.8	258.3	259.2	257.1	255.6	247.9	254.2	256.8	259.6
KREDITBANKEN	196.3	193.7	194.3	194.6	194.2	194.9	195.7	197.4	197.5
DAV.: GROSSBANKEN	205.0	201.7	202.3	203.1	202.5	203.3	204.6	206.8	206.6
KREDITBANKEN (OHNE GROSSBANKEN)	184.9	183.4	184.0	183.4	183.5	183.9	183.9	184.9	185.5
HYPOTHEKENBANKEN	203.2	201.2	200.3	199.1	199.3	200.2	200.1	200.2	201.1
VERSICHERUNGSGEWERBE	450.5	444.3	444.6	447.1	445.5	443.5	442.1	441.3	439.6
INSGESAMT ...	252.2	248.3	248.6	249.8	249.3	249.5	249.7	250.2	250.7
DAR.: MEISTGEHANDELTE WERTE	239.6	234.8	235.6	237.0	236.1	236.5	236.8	237.8	238.5
PUBLIKUMSGESELLSCHAFTEN	255.1	250.6	251.1	252.5	251.9	252.1	252.3	253.0	253.6
NEBENWERTE	239.9	238.4	238.1	238.2	238.4	238.4	238.5	238.3	238.4
VOLKSAKTIEN	224.9	219.9	220.3	221.4	220.4	221.6	224.1	224.5	223.9
FINANZIELLER SEKTOR	282.2	278.4	278.8	279.6	278.9	278.8	278.9	279.7	279.3
NICHTFINANZIELLER SEKTOR	240.7	236.7	237.1	238.4	238.0	238.3	238.5	238.9	239.8

INDEX DER AKTIENKURSE NACH TAGESSTÄNDEN

30.12.1980 = 100

WIRTSCHAFTSBEREICHE	03. APRIL 1989	04. APRIL 1989	05. APRIL 1989	06. APRIL 1989	07. APRIL 1989	10. APRIL 1989	11. APRIL 1989	12. APRIL 1989	13. APRIL 1989	14. APRIL 1989	17. APRIL 1989	18. APRIL 1989
ENERGIE- UND WASSERVERSORGUNG, BERGBAU	167.7	168.3	168.2	171.6	171.8	174.3	173.9	173.9	173.8	172.8	173.7	175.9
ENERGIE- UND WASSERVERSORGUNG	173.3	173.9	173.7	177.5	177.7	180.3	179.9	179.9	179.9	178.7	179.7	182.1
BERGBAU	102.6	102.2	102.7	102.4	102.0	103.2	103.5	102.9	102.1	102.2	102.2	102.0
VERARBEITENDE INDUSTRIE	258.5	258.8	259.1	258.9	258.2	260.6	262.7	264.2	266.1	262.9	265.3	264.0
CHEMISCHE INDUSTRIE	263.7	263.9	264.3	264.0	263.1	265.4	267.4	268.4	270.5	266.6	269.3	268.3
DAV.: GROSSCHEMIE	269.4	268.8	269.9	269.5	268.0	269.9	272.0	272.5	274.7	270.9	273.8	272.6
SONSTIGE CHEMISCHE INDUSTRIE	256.1	257.5	256.8	256.9	256.7	259.8	261.8	263.5	265.5	261.3	263.8	263.3
KUNSTSTOFF- UND GUMMIVERARBEITENDE INDUSTRIE	308.8	310.4	309.7	307.1	309.7	315.1	322.0	326.6	328.7	323.7	328.2	330.2
ZEMENTINDUSTRIE	289.6	289.9	290.2	291.3	291.5	298.4	299.6	301.3	304.3	304.1	307.0	308.7
INDUSTRIE DER STEINE UND ERDEN	295.9	297.3	297.3	295.8	296.9	296.2	292.5	290.8	297.4	296.6	300.7	297.6
FEINKERAMISCHE UND GLASINDUSTRIE	170.3	170.4	170.2	171.5	171.4	172.0	172.6	173.8	175.7	176.4	178.0	178.0
EISEN- UND STAHLINDUSTRIE	253.7	254.0	256.4	254.9	253.0	255.0	254.3	253.1	253.1	247.5	252.3	248.9
NE-METALLINDUSTRIE	173.9	174.7	174.4	175.1	176.5	180.7	182.3	182.5	187.7	183.4	186.0	183.1
MASCHINENBAU	156.0	156.8	157.6	158.1	158.6	159.1	160.5	160.7	161.3	160.6	160.9	160.5
STRASSENFAHRZEUGBAU	341.2	340.7	339.9	339.7	337.0	341.9	346.2	350.1	354.7	350.1	352.6	350.5
SCHIFFBAU	93.2	97.8	103.0	103.0	103.5	108.8	106.6	106.6	103.9	106.6	105.7	105.7
ELEKTROTECHNISCHE INDUSTRIE	247.5	247.5	247.6	247.3	246.9	249.1	251.1	254.0	255.0	252.6	254.7	253.4
FEINMECHANISCHE UND OPTISCHE INDUSTRIE	175.9	176.4	176.8	176.6	177.6	177.6	177.8	179.0	181.0	180.3	179.9	179.7
EBM-, SPIEL- UND SCHMUCKWARENINDUSTRIE	100.6	101.2	101.4	102.4	102.2	102.9	102.9	102.6	101.0	100.4	101.6	101.3
HOLZ-, PAPIER- UND DRUCKEREIINDUSTRIE	330.8	338.1	337.0	337.9	339.0	340.0	341.3	342.4	342.7	341.0	343.9	346.4
LEDER-, TEXTIL- UND BEKLEIDUNGSINDUSTRIE	183.0	182.7	182.7	184.2	184.8	186.3	186.5	187.7	189.4	188.8	191.4	191.8
DAR.: TEXTIL- UND BEKLEIDUNGSINDUSTRIE	182.9	182.6	182.2	184.1	184.9	186.2	187.3	188.0	190.1	189.8	192.0	192.2
BRAUEREIEN	304.1	303.9	302.4	301.1	301.6	302.7	306.4	306.5	307.6	304.8	304.0	303.6
ERNAHRUNGSINDUSTRIE (OHNE BRAUEREIEN)	206.4	207.5	207.7	207.4	207.4	206.0	207.2	207.4	208.4	209.4	209.3	210.3
BAUINDUSTRIE	270.2	273.1	275.8	278.6	280.8	288.2	296.0	295.1	296.2	291.4	294.7	293.8
INDUSTRIE INSGESAMT ...	244.7	245.1	245.4	245.8	245.2	247.8	249.6	250.8	252.5	249.5	251.7	251.0
DAR.: GRUNDSTOFFINDUSTRIE	256.9	257.3	258.0	257.6	256.7	259.2	260.6	261.2	263.2	259.2	262.2	260.8
INVESTITIONSGUETERINDUSTRIE	258.0	258.2	258.3	258.3	257.4	260.1	262.7	265.1	267.1	264.5	266.3	265.0
VERBRAUCHSGUETERINDUSTRIE	207.7	208.0	207.9	208.6	209.3	211.3	213.1	215.0	216.7	215.7	218.4	219.0
NAHRUNGS- UND GENUSSMITTELINDUSTRIE	277.6	277.8	276.9	275.8	276.2	276.5	279.6	279.7	280.7	279.0	278.4	278.5
SONSTIGE WIRTSCHAFTSBEREICHE	273.9	274.9	276.1	277.4	276.9	279.9	283.1	283.9	288.5	286.3	288.8	288.9
WARENHAUSUNTERNEHMEN	212.6	212.5	212.8	215.6	217.0	222.0	230.2	229.0	231.8	230.6	233.5	231.4
HANDEL (OHNE WARENHAUSUNTERNEHMEN)	261.7	260.8	260.8	260.9	261.1	264.1	269.0	270.3	272.5	270.8	272.0	272.6
VERKEHR	259.8	267.1	268.0	266.0	264.9	268.1	267.2	265.9	266.6	265.5	266.2	270.1
DAR.: EISENBAHNEN, STRASSENVERKEHR, LUFTFAHRT	270.3	279.3	280.1	278.5	277.1	281.7	279.3	276.8	276.8	275.2	276.0	280.9
SCHIFFFAHRT	260.4	263.7	265.0	261.7	261.1	260.2	264.6	266.5	270.2	270.6	270.8	272.3
KREDITBANKEN	200.4	201.9	202.2	202.1	200.9	202.3	204.5	205.5	209.9	207.6	211.1	210.0
DAV.: GROSSBANKEN	209.6	211.8	212.1	212.5	211.4	213.1	215.3	216.4	220.9	218.1	222.3	220.9
KREDITBANKEN (OHNE GROSSBANKEN)	188.0	188.6	188.7	187.9	186.5	187.1	189.6	190.4	194.6	193.4	195.4	195.0
HYPOTHEKENBANKEN	202.6	201.4	201.9	202.1	201.9	202.9	203.7	204.9	204.0	203.2	204.0	203.6
VERSICHERUNGSGEWERBE	440.8	440.7	444.7	449.1	449.5	455.6	460.1	461.1	468.8	466.1	467.5	469.9
INSGESAMT ...	253.6	254.2	254.8	255.5	254.9	257.6	259.9	260.9	263.5	260.8	263.1	262.6
DAR.: MEISTGEHANDELTE WERTE	242.0	242.4	243.0	243.9	242.8	245.9	247.8	249.1	252.2	248.8	251.8	250.8
PUBLIKUMSGESELLSCHAFTEN	257.0	257.5	258.1	258.9	258.0	261.0	263.4	264.5	267.4	264.3	266.9	266.2
NEBENWERTE	239.3	239.7	240.4	240.9	241.6	242.9	244.9	245.4	246.9	246.1	246.8	247.6
VOLKSAKTIEN	228.1	227.6	226.3	226.1	225.6	229.4	231.2	232.7	236.3	231.3	234.4	233.6
FINANZIELLER SEKTOR	281.6	282.5	283.9	285.2	284.6	287.4	290.4	291.4	296.5	294.1	296.8	296.8
NICHTFINANZIELLER SEKTOR	242.9	243.3	243.6	244.0	243.5	246.2	248.2	249.3	250.9	248.1	250.3	249.6

INDEX DER AKTIENKURSE NACH TAGESSTÄNDEN

30.12.1980 = 100

WIRTSCHAFTSBEREICHE	19. APRIL 1989	20. APRIL 1989	21. APRIL 1989	24. APRIL 1989	25. APRIL 1989	26. APRIL 1989	27. APRIL 1989	28. APRIL 1989
ENERGIE- UND WASSERVERSORGUNG, BERGBAU	175.8	176.2	175.8	175.1	174.6	175.2	175.0	175.1
ENERGIE- UND WASSERVERSORGUNG	182.1	182.5	182.2	181.5	180.9	181.5	181.3	181.5
BERGBAU	101.7	100.9	99.2	98.8	99.2	98.9	98.8	98.1
VERARBEITENDE INDUSTRIE	263.7	262.7	260.9	260.4	259.6	260.8	261.5	261.6
CHEMISCHE INDUSTRIE	268.5	267.8	266.2	265.1	264.5	265.4	266.2	266.4
DAV.: GROSSCHEMIE	273.0	272.7	270.9	269.6	268.6	268.9	269.6	269.6
SONSTIGE CHEMISCHE INDUSTRIE	262.8	261.7	260.3	259.4	259.6	261.5	262.5	263.0
KUNSTSTOFF- UND GUMMIVERARBEITENDE INDUSTRIE	328.9	331.8	333.1	330.4	328.6	333.1	334.9	332.6
ZEMENTINDUSTRIE	307.4	305.8	304.3	302.9	305.0	304.6	302.2	302.0
INDUSTRIE DER STEINE UND ERDEN	297.4	297.3	297.2	292.8	292.3	291.4	291.8	292.0
FEINKERAMISCHE UND GLASINDUSTRIE	178.2	177.7	177.6	177.5	178.0	178.7	179.3	180.7
EISEN- UND STAHLINDUSTRIE	247.3	246.0	245.2	245.1	243.5	247.2	252.6	254.6
NE-METALLINDUSTRIE	181.5	182.1	180.9	179.7	180.2	180.5	182.6	183.4
MASCHINENBAU	159.5	159.0	157.8	158.3	157.3	158.1	159.4	160.1
STRASSENFAHRZEUGBAU	349.8	346.4	342.7	342.6	341.1	342.1	339.9	337.5
SCHIFFBAU	107.5	107.0	104.4	104.8	103.4	102.6	104.4	106.6
ELEKTROTECHNISCHE INDUSTRIE	254.3	253.7	251.8	251.2	250.6	251.9	251.9	252.5
FEINMECHANISCHE UND OPTISCHE INDUSTRIE	178.0	178.0	177.7	177.2	177.5	177.5	176.2	177.0
EBM-, SPIEL- UND SCHMUCKWARENINDUSTRIE	102.3	102.6	102.8	103.4	103.7	104.2	105.3	106.0
HOLZ-, PAPIER- UND DRUCKEREIINDUSTRIE	336.6	334.4	331.3	331.5	331.5	333.6	336.3	336.5
LEDER-, TEXTIL- UND BEKLEIDUNGSINDUSTRIE	193.8	192.0	193.0	193.5	194.0	197.0	197.6	198.2
DAR.: TEXTIL- UND BEKLEIDUNGSINDUSTRIE	194.2	192.5	193.8	194.9	194.3	196.6	198.0	198.7
BRAUEREIEN	302.2	300.6	300.1	300.1	298.4	298.3	299.3	298.8
ERNAHRUNGSINDUSTRIE (OHNE BRAUEREIEN)	210.0	209.0	209.0	208.7	209.1	209.7	211.7	210.8
BAUINDUSTRIE	295.4	294.6	294.5	296.8	298.2	303.1	305.5	303.6
INDUSTRIE INSGESAMT ...	250.7	249.9	248.4	247.9	247.2	248.3	249.0	249.0
DAR.: GRUNDSTOFFINDUSTRIE	260.3	259.6	258.1	257.2	256.6	257.8	259.4	259.9
INVESTITIONSGÜTERINDUSTRIE	264.8	263.3	261.0	260.9	259.8	260.9	260.6	260.3
VERBRAUCHSGÜTERINDUSTRIE	219.6	219.4	220.0	219.6	219.7	222.1	222.9	223.3
NAHRUNGS- UND GENUSSMITTELINDUSTRIE	277.3	275.9	275.6	275.4	274.3	274.5	275.8	275.2
SONSTIGE WIRTSCHAFTSBEREICHE	289.7	289.8	287.5	287.3	287.1	288.4	287.9	288.5
WARENHAUSUNTERNEHMEN	233.1	233.6	231.3	231.1	233.2	234.0	234.3	236.8
HANDEL (OHNE WARENHAUSUNTERNEHMEN)	273.4	273.1	272.6	269.3	271.5	271.9	272.1	274.5
VERKEHR	269.4	268.3	267.1	267.7	267.4	267.7	266.9	268.4
DAR.: EISENBAHNEN, STRASSENVERKEHR, LUFTFAHRT	279.6	278.0	276.8	277.7	276.8	277.2	275.1	273.6
SCHIFFFAHRT	273.8	274.2	272.5	272.6	273.9	274.2	277.6	289.8
KREDITBANKEN	211.1	210.6	208.0	208.1	207.4	208.9	209.1	209.8
DAV.: GROSSBANKEN	221.9	221.3	218.6	218.4	217.3	218.3	218.2	219.3
KREDITBANKEN (OHNE GROSSBANKEN)	196.4	195.8	193.6	194.0	194.2	196.4	197.1	197.3
HYPOTHEKENBANKEN	203.6	205.1	204.7	204.8	204.4	204.4	205.9	205.6
VERSICHERUNGSGEWERBE	470.2	471.5	468.7	468.4	468.1	469.5	466.8	466.4
INSGESAMT ...	262.7	262.2	260.4	260.0	259.5	260.7	260.9	261.2
DAR.: MEISTGEHANDELTE WERTE	250.9	250.1	248.2	247.9	247.0	247.9	247.8	247.7
PUBLIKUMSGESELLSCHAFTEN	266.1	265.6	263.7	263.3	262.6	263.6	263.6	263.7
NEBENWERTE	248.2	247.4	246.5	245.9	246.4	248.3	249.7	250.3
VOLKSAKTIEN	233.2	232.7	230.8	229.9	228.9	229.2	228.4	227.2
FINANZIELLER SEKTOR	297.6	297.8	295.3	295.2	294.7	296.1	295.5	295.8
NICHTFINANZIELLER SEKTOR	249.4	248.6	247.1	246.6	246.1	247.2	247.8	248.0

INDEX DER AKTIENKURSE NACH TAGESSTÄNDEN

30.12.1980 = 100

WIRTSCHAFTSBEREICHE	02. MAI 1989	03. MAI 1989	05. MAI 1989	08. MAI 1989	09. MAI 1989	10. MAI 1989	11. MAI 1989	12. MAI 1989	16. MAI 1989	17. MAI 1989	18. MAI 1989	19. MAI 1989
ENERGIE- UND WASSERVERSORGUNG, BERGBAU	174.3	175.1	176.8	177.2	177.1	176.9	177.7	176.7	176.0	176.5	177.9	179.3
ENERGIE- UND WASSERVERSORGUNG	180.7	181.5	183.3	183.6	183.5	183.4	184.2	183.2	182.5	183.0	184.3	185.9
BERGBAU	97.6	98.1	98.9	99.5	99.9	99.0	100.3	99.2	98.7	98.7	101.1	101.1
VERARBEITENDE INDUSTRIE	259.5	260.7	263.1	263.4	261.7	261.5	262.2	259.6	257.7	257.2	258.6	258.8
CHEMISCHE INDUSTRIE	265.0	265.8	269.0	269.4	268.8	267.9	268.5	266.2	263.5	263.0	263.9	263.0
DAV.: GROSSCHEMIE	268.5	269.1	272.9	273.2	273.0	271.5	272.1	270.0	266.7	266.4	267.8	268.3
SONSTIGE CHEMISCHE INDUSTRIE	261.0	262.1	264.5	265.1	263.8	263.8	264.5	261.9	260.0	259.2	259.4	256.2
KUNSTSTOFF- UND GUMMIVERARBEITENDE INDUSTRIE	331.6	334.0	334.2	333.0	331.8	331.8	331.2	327.3	325.7	321.8	325.5	325.1
ZEMENTINDUSTRIE	299.6	300.4	300.9	303.4	303.5	310.6	307.9	304.4	302.7	300.4	299.8	299.4
INDUSTRIE DER STEINE UND ERDEN	293.7	295.1	300.1	307.0	311.3	318.3	322.1	322.6	322.0	321.4	319.7	318.5
FEINKERAMISCHE UND GLASINDUSTRIE	180.4	180.0	180.8	182.3	182.6	182.8	184.1	183.3	182.4	180.6	180.6	180.4
EISEN- UND STAHLINDUSTRIE	249.5	252.9	253.7	253.0	250.9	251.2	253.3	250.0	249.0	250.5	256.0	258.1
NE-METALLINDUSTRIE	182.0	182.7	180.2	181.1	179.7	179.2	178.9	177.1	173.2	171.5	174.0	173.2
MASCHINENBAU	159.4	160.0	160.6	161.1	160.8	160.6	161.4	159.9	158.8	158.7	160.1	160.0
STRASSENFAHRZEUGBAU	332.2	334.9	338.5	338.7	333.1	332.9	334.3	330.2	328.9	327.5	330.6	332.8
SCHIFFBAU	103.9	106.2	109.4	108.8	107.8	106.1	107.0	106.5	106.7	108.8	108.4	108.9
ELEKTROTECHNISCHE INDUSTRIE	250.9	251.2	253.7	253.4	251.5	251.3	251.4	247.6	245.8	245.6	245.2	245.0
FEINMECHANISCHE UND OPTISCHE INDUSTRIE	177.1	180.0	180.1	181.7	183.3	183.4	184.8	185.4	183.8	179.9	183.5	184.3
EBM-, SPIEL- UND SCHMUCKWARENINDUSTRIE	105.6	106.4	108.4	109.7	109.6	111.1	111.7	111.3	110.9	110.4	110.5	111.1
HOLZ-, PAPIER- UND DRUCKEREIINDUSTRIE	337.9	338.5	338.2	336.6	335.9	335.0	338.4	336.9	336.7	336.8	337.8	336.3
LEDER-, TEXTIL- UND BEKLEIDUNGSINDUSTRIE	197.7	197.2	200.0	200.7	199.3	199.4	200.9	201.1	200.3	200.3	201.1	201.8
DAR.: TEXTIL- UND BEKLEIDUNGSINDUSTRIE	198.0	197.8	201.5	202.0	201.4	201.4	203.0	203.5	203.2	203.2	204.0	204.9
BRAUEREIEN	300.1	301.3	303.8	304.1	303.0	304.5	304.7	303.8	302.3	302.0	301.7	302.3
ERNAHRUNGSINDUSTRIE (OHNE BRAUEREIEN)	211.3	213.6	217.5	218.6	217.1	216.2	216.9	218.3	218.8	218.6	218.1	219.9
BAUINDUSTRIE	304.1	307.2	311.1	311.1	309.1	308.5	310.6	311.0	310.6	309.2	312.1	314.4
INDUSTRIE INSGESAMT ...	247.2	248.4	250.7	250.9	249.5	249.3	250.1	247.7	246.0	245.7	247.1	247.5
DAR.: GRUNDSTOFFINDUSTRIE	258.0	259.2	261.6	261.9	261.1	260.6	261.4	259.0	256.6	256.3	258.0	257.6
INVESTITIONSGUETERINDUSTRIE	257.7	258.9	261.4	261.5	258.8	258.6	259.4	256.1	254.7	254.2	255.5	256.1
VERBRAUCHSGUETERINDUSTRIE	222.8	222.9	224.4	225.0	224.2	224.3	225.3	224.4	223.2	221.6	222.7	222.9
NAHRUNGS- UND GENUSSMITTELINDUSTRIE	276.2	277.7	280.7	281.2	280.0	280.8	281.2	280.9	280.0	279.7	279.4	280.3
SONSTIGE WIRTSCHAFTSBEREICHE	285.5	285.5	286.6	287.1	285.6	285.5	283.5	279.2	277.4	277.3	278.2	278.7
WARENHAUSUNTERNEHMEN	236.8	240.7	246.5	247.0	245.4	243.0	241.9	240.0	240.1	239.5	245.8	254.1
HANDEL (OHNE WARENHAUSUNTERNEHMEN)	274.9	276.5	277.2	277.2	276.1	275.8	276.4	274.7	274.4	273.0	275.4	279.2
VERKEHR	266.5	266.5	270.9	272.1	273.5	272.4	272.9	265.0	262.5	261.6	264.1	266.9
DAR.: EISENBAHNEN, STRASSENVERKEHR, LUFTFAHRT	272.9	276.0	280.9	282.2	283.4	282.5	282.8	274.4	271.1	270.3	274.4	278.4
SCHIFFFAHRT	284.0	273.0	276.8	277.5	280.6	278.6	279.4	271.5	270.7	268.8	266.9	265.9
KREDITBANKEN	207.4	208.0	207.8	208.0	205.7	205.6	203.7	200.1	198.5	198.4	198.3	198.3
DAV.: GROSSBANKEN	218.0	218.4	219.4	220.0	218.4	217.6	214.5	210.5	208.4	207.5	207.7	207.8
KREDITBANKEN (OHNE GROSSBANKEN)	192.9	193.8	191.6	191.0	187.4	188.7	188.7	185.7	185.1	186.2	185.6	185.5
HYPOTHEKENBANKEN	205.4	206.3	207.7	206.9	207.9	207.5	210.4	208.6	208.6	206.3	206.0	205.9
VERSICHERUNGSGEWERBE	460.3	457.3	459.4	460.7	459.9	460.6	456.0	449.3	446.1	447.2	448.3	446.8
INSGESAMT ...	259.0	259.8	261.7	262.0	260.6	260.4	260.3	257.3	255.6	255.3	256.6	257.0
DAR.: MEISTGEHANDELTE WERTE	245.2	246.5	248.6	248.6	246.8	246.4	246.0	242.6	240.7	240.5	242.2	243.1
PUBLIKUMSGESELLSCHAFTEN	261.3	262.1	264.1	264.5	262.7	262.5	262.4	258.9	256.9	256.7	258.1	258.5
NEBENWERTE	249.5	250.0	251.5	251.8	251.8	251.7	251.4	250.8	250.5	250.0	250.4	250.7
VOLKSAKTIEN	225.1	225.7	228.3	228.6	226.9	227.3	228.8	225.5	224.1	223.8	225.3	224.0
FINANZIELLER SEKTOR	292.4	291.9	292.5	293.0	291.4	291.5	289.1	284.6	282.6	282.7	282.9	282.5
NICHTFINANZIELLER SEKTOR	246.3	247.5	249.9	250.2	248.8	248.5	249.2	246.8	245.2	244.8	246.4	247.1

INDEX DER AKTIENKURSE NACH TAGESSTÄNDEN

30.12.1980 = 100

WIRTSCHAFTSBEREICHE	22. MAI 1989	23. MAI 1989	24. MAI 1989	26. MAI 1989	29. MAI 1989	30. MAI 1989	31. MAI 1989
ENERGIE- UND WASSERVERSORGUNG, BERGBAU	179.6	178.6	179.6	179.9	180.1	182.3	182.4
ENERGIE- UND WASSERVERSORGUNG	186.2	185.1	186.2	186.5	186.8	189.1	189.2
BERGBAU	100.6	101.3	101.5	101.1	100.1	100.8	100.3
VERARBEITENDE INDUSTRIE	258.9	259.0	262.2	263.1	264.5	268.2	268.8
CHEMISCHE INDUSTRIE	262.2	261.9	265.6	267.2	268.5	273.1	272.6
DAV.: GROSSCHEMIE	267.9	268.0	272.3	274.0	275.3	280.7	280.0
SONSTIGE CHEMISCHE INDUSTRIE	254.4	253.6	256.4	257.7	259.0	262.5	262.2
KUNSTSTOFF- UND GUMMIVERARBEITENDE INDUSTRIE	325.6	328.0	333.1	331.7	332.8	343.9	348.6
ZEMENTINDUSTRIE	300.0	304.3	303.3	310.8	312.8	319.7	330.9
INDUSTRIE DER STEINE UND ERDEN	317.1	318.0	326.3	325.0	327.0	332.1	334.5
FEINKERAMISCHE UND GLASINDUSTRIE	180.0	178.2	178.6	179.0	180.7	181.5	181.7
EISEN- UND STAHLINDUSTRIE	257.7	255.3	256.8	259.1	259.7	264.3	266.5
NE-METALLINDUSTRIE	175.0	177.1	177.1	175.9	176.2	177.7	178.1
MASCHINENBAU	160.3	160.0	160.9	161.4	162.5	164.2	164.8
STRASSENFAHRZEUGBAU	336.0	336.6	343.9	343.6	345.2	351.1	352.4
SCHIFFBAU	108.9	108.0	114.6	113.3	113.7	114.6	116.8
ELEKTROTECHNISCHE INDUSTRIE	244.6	246.0	248.7	248.9	251.3	253.9	254.4
FEINMECHANISCHE UND OPTISCHE INDUSTRIE	188.7	188.7	190.7	189.2	187.8	186.6	187.0
EBM-, SPIEL- UND SCHMUCKWARENINDUSTRIE	111.1	111.3	111.1	111.6	111.9	111.8	111.3
HOLZ-, PAPIER- UND DRUCKEREIINDUSTRIE	337.4	335.2	333.2	335.5	336.6	337.0	339.6
LEDER-, TEXTIL- UND BEKLEIDUNGSINDUSTRIE	202.1	201.5	202.1	204.9	206.5	207.5	208.1
DAR.: TEXTIL- UND BEKLEIDUNGSINDUSTRIE	205.6	204.7	205.2	208.1	209.0	210.2	211.0
BRAUEREIEN	301.0	301.1	301.2	301.7	301.6	301.7	300.1
ERNAHRUNGSINDUSTRIE (OHNE BRAUEREIEN)	220.0	219.9	219.3	218.7	218.5	217.1	218.9
BAUINDUSTRIE	319.1	319.2	322.8	332.1	337.0	338.5	340.7
INDUSTRIE INSGESAMT ...	247.8	247.7	250.5	251.5	252.8	256.3	256.8
DAR.: GRUNDSTOFFINDUSTRIE	257.0	256.7	259.6	261.2	262.4	266.8	267.1
INVESTITIONSGUETERINDUSTRIE	257.2	257.7	261.5	261.7	263.4	266.9	267.7
VERBRAUCHSGUETERINDUSTRIE	223.0	222.5	223.9	224.9	226.5	229.4	230.7
NAHRUNGS- UND GENUSSMITTELINDUSTRIE	279.4	279.4	279.4	279.5	279.4	279.1	278.5
SONSTIGE WIRTSCHAFTSBEREICHE	277.8	275.9	279.1	279.6	278.8	281.6	282.5
WARENHAUSUNTERNEHMEN	249.9	243.7	247.8	245.2	244.9	248.6	248.2
HANDEL (OHNE WARENHAUSUNTERNEHMEN)	280.6	279.8	285.0	284.2	283.8	285.9	287.1
VERKEHR	269.9	271.0	271.8	273.5	280.1	283.3	279.3
DAR.: EISENBAHNEN, STRASSENVERKEHR, LUFTFAHRT	282.7	284.1	285.8	287.4	295.5	299.6	297.2
SCHIFFFAHRT	265.8	265.7	263.7	266.2	267.2	267.5	257.4
KREDITBANKEN	197.5	196.6	198.6	199.6	197.6	199.8	200.2
DAV.: GROSSBANKEN	206.8	206.7	209.0	210.3	207.8	210.0	209.9
KREDITBANKEN (OHNE GROSSBANKEN)	185.0	182.7	184.4	184.7	183.7	185.9	187.1
HYPOTHEKENBANKEN	204.6	204.3	204.2	204.1	205.2	204.5	204.9
VERSICHERUNGSGEWERBE	446.1	442.1	448.1	448.9	448.5	453.1	456.3
INSGESAMT ...	256.9	256.2	259.2	260.0	260.6	263.9	264.6
DAR.: MEISTGEHANDELTE WERTE	242.7	242.1	245.9	246.8	247.2	251.4	251.8
PUBLIKUMSGESELLSCHAFTEN	258.4	257.7	261.0	261.9	262.4	266.3	266.8
NEBENWERTE	251.0	250.3	251.6	252.3	253.3	253.5	255.3
VOLKSAKTIEEN	223.9	225.8	232.2	232.6	234.9	242.3	242.0
FINANZIELLER SEKTOR	281.6	279.8	282.9	283.8	282.5	285.3	286.6
NICHTFINANZIELLER SEKTOR	247.3	247.1	250.0	250.8	252.1	255.5	256.0

INDEX DER AKTIENKURSE NACH TAGESSTÄNDEN

30.12.1980 = 100

WIRTSCHAFTSBEREICHE	01. JUNI 1989	02. JUNI 1989	05. JUNI 1989	06. JUNI 1989	07. JUNI 1989	08. JUNI 1989	09. JUNI 1989	12. JUNI 1989	13. JUNI 1989	14. JUNI 1989	15. JUNI 1989	16. JUNI 1989
ENERGIE- UND WASSERVERSORGUNG, BERGBAU	182.6	183.5	183.2	181.9	183.9	184.2	184.5	185.3	185.4	190.6	192.6	193.5
ENERGIE- UND WASSERVERSORGUNG	189.4	190.4	190.0	188.7	190.9	191.2	191.4	192.3	192.5	198.0	199.8	200.7
BERGBAU	100.3	100.8	100.7	99.5	99.9	99.7	100.2	100.2	99.9	101.2	105.4	106.4
VERARBEITENDE INDUSTRIE	269.0	270.8	271.0	268.6	271.6	272.8	272.4	272.0	270.4	271.1	269.7	269.8
CHEMISCHE INDUSTRIE	272.8	273.8	273.6	271.4	272.2	273.4	272.4	271.6	271.1	272.0	270.6	270.1
DAV.: GROSSCHEMIE	280.6	281.3	281.1	278.1	277.4	277.9	276.4	274.3	274.2	273.5	271.7	270.8
SONSTIGE CHEMISCHE INDUSTRIE	261.7	263.1	263.2	262.1	265.3	267.8	267.5	268.7	267.8	271.2	270.3	270.7
KUNSTSTOFF- UND GUMMIVERARBEITENDE INDUSTRIE	359.6	358.6	359.6	354.5	363.6	367.8	365.7	365.8	363.1	369.5	372.8	370.5
ZEMENTINDUSTRIE	333.8	341.3	342.6	331.3	333.3	335.9	336.0	335.9	339.2	335.8	338.4	340.0
INDUSTRIE DER STEINE UND ERDEN	331.2	327.4	323.8	319.8	318.8	320.4	318.1	312.9	312.7	315.6	311.7	311.8
FEINKERAMISCHE UND GLASINDUSTRIE	180.9	181.1	181.1	181.0	181.9	181.8	182.2	182.4	181.0	183.2	183.0	182.5
EISEN- UND STAHLINDUSTRIE	268.0	267.3	265.8	262.8	269.8	272.2	271.9	272.0	269.2	269.7	266.4	267.4
NE-METALLINDUSTRIE	180.7	182.2	182.4	180.6	186.4	187.4	190.1	190.6	189.3	194.2	195.9	195.6
MASCHINENBAU	165.4	166.3	167.3	166.3	169.3	169.6	169.8	169.9	167.5	167.5	167.5	169.5
STRASSENFAHRZEUGBAU	350.5	356.7	358.6	355.1	361.4	363.3	362.8	362.1	357.9	357.8	354.5	354.8
SCHIFFBAU	117.8	118.1	117.7	116.0	116.4	115.5	115.5	114.2	111.1	114.4	112.4	112.0
ELEKTROTECHNISCHE INDUSTRIE	254.4	256.3	256.5	253.8	256.5	257.3	257.1	256.5	255.7	256.1	254.3	254.3
FEINMECHANISCHE UND OPTISCHE INDUSTRIE	186.6	187.4	187.5	186.1	187.3	188.1	187.5	188.9	187.1	187.7	189.3	187.1
EBM-, SPIEL- UND SCHMUCKWARENINDUSTRIE	111.3	109.8	111.1	111.2	112.1	112.2	111.9	112.2	112.2	112.3	111.8	111.8
HOLZ-, PAPIER- UND DRUCKEREIINDUSTRIE	339.9	339.8	340.4	339.3	340.6	343.6	347.3	348.3	345.6	345.1	346.2	344.3
LEDER-, TEXTIL- UND BEKLEIDUNGSINDUSTRIE	210.3	212.1	211.5	211.0	212.1	213.0	212.4	212.2	210.8	211.9	210.6	211.1
DAV.: TEXTIL- UND BEKLEIDUNGSINDUSTRIE	213.4	215.4	214.7	214.3	215.5	215.7	214.7	214.7	213.8	214.7	213.6	214.4
BRAUEREIEN	300.2	299.4	297.6	297.8	298.9	299.2	298.3	298.8	299.3	300.7	300.6	300.4
ERNAHRUNGSINDUSTRIE (OHNE BRAUEREIEN)	219.3	220.3	217.7	218.5	218.7	219.5	221.3	223.1	224.1	224.8	224.2	222.7
BAUINDUSTRIE	351.6	362.5	366.8	353.2	354.6	351.3	346.4	352.7	349.7	353.4	353.2	352.3
INDUSTRIE INSGESAMT ...	257.2	259.0	259.3	256.8	259.6	260.6	260.2	260.1	258.8	260.1	259.2	259.4
DAR.: GRUNDSTOFFINDUSTRIE	267.6	268.5	268.2	265.6	267.7	269.2	268.6	268.0	267.2	268.1	266.8	266.5
INVESTITIONSGUETERINDUSTRIE	267.3	270.3	271.3	268.8	272.9	273.9	273.7	273.2	270.8	270.9	269.1	269.9
VERBRAUCHSGUETERINDUSTRIE	233.4	234.0	234.1	232.8	235.3	236.4	235.9	235.9	234.2	236.7	236.8	236.1
NAHRUNGS- UND GENUSSMITTELINDUSTRIE	278.6	278.4	276.4	276.7	277.5	278.0	277.9	278.7	279.4	280.6	280.4	279.8
SONSTIGE WIRTSCHAFTSBEREICHE	283.9	286.7	289.7	287.2	290.2	293.8	293.7	295.2	294.5	295.4	295.2	296.0
WARENHAUSUNTERNEHMEN	248.6	248.9	250.0	247.9	252.9	254.8	258.7	260.7	259.8	261.3	264.4	266.6
HANDEL (OHNE WARENHAUSUNTERNEHMEN)	288.1	290.4	290.8	288.4	289.2	290.0	288.6	287.3	284.5	282.8	285.2	284.6
VERKEHR	277.2	281.9	284.3	280.0	286.5	287.8	287.4	287.7	284.8	285.9	283.9	284.5
DAR.: EISENBAHNEN, STRASSENVERKEHR, LUFTFAHRT	296.3	302.0	304.1	299.5	307.8	308.3	305.3	306.1	303.6	306.0	303.8	302.8
SCHIFFFAHRT	250.4	252.7	256.5	252.6	255.0	259.0	267.7	266.3	261.4	257.7	256.5	262.8
KREDITBANKEN	201.2	202.5	205.9	203.5	206.1	208.7	207.8	206.9	204.3	205.1	204.3	205.5
DAV.: GROSSBANKEN	211.5	212.9	216.9	214.2	216.6	220.5	219.7	218.8	216.0	217.0	216.4	217.8
KREDITBANKEN (OHNE GROSSBANKEN)	187.1	188.2	190.8	188.6	191.7	192.3	191.1	190.0	187.8	188.4	187.3	188.2
HYPOTHEKENBANKEN	204.6	206.3	206.6	206.2	206.2	207.4	206.8	207.4	206.7	206.3	205.6	204.2
VERSICHERUNGSGEWERBE	459.6	465.8	469.7	466.8	471.0	477.8	479.2	486.0	490.0	491.7	491.7	492.3
INSGESAMT ...	265.3	267.4	268.5	266.1	268.9	270.7	270.4	270.8	269.7	270.9	270.2	270.6
DAR.: MEISTGEHANDELTE WERTE	252.1	254.1	254.9	252.4	255.8	257.8	257.1	256.7	255.0	256.4	255.1	255.5
PUBLIKUMSGESELLSCHAFTEN	267.2	269.4	270.6	267.9	271.2	273.3	272.8	272.9	271.6	272.9	271.8	272.3
NEBENWERTE	257.1	258.9	259.8	258.4	259.2	259.9	260.8	262.2	261.7	262.8	263.7	264.1
VOLKSAKTIEEN	241.7	243.3	243.0	240.7	247.3	251.6	252.8	254.4	252.4	257.1	256.0	256.3
FINANZIELLER SEKTOR	288.2	291.1	294.5	292.0	294.9	298.9	298.6	300.2	299.8	300.8	300.3	301.1
NICHTFINANZIELLER SEKTOR	256.4	258.2	258.5	256.0	258.9	259.9	259.6	259.5	258.1	259.4	258.7	259.0

INDEX DER AKTIENKURSE NACH TAGESSTÄNDEN

30.12.1980 = 100

WIRTSCHAFTSBEREICHE	19. JUNI 1989	20. JUNI 1989	21. JUNI 1989	22. JUNI 1989	23. JUNI 1989	26. JUNI 1989	27. JUNI 1989	28. JUNI 1989	29. JUNI 1989	30. JUNI 1989
ENERGIE- UND WASSERVERSORGUNG, BERGBAU	196.5	197.3	196.6	197.5	196.9	197.3	197.3	202.9	203.6	201.7
ENERGIE- UND WASSERVERSORGUNG	203.8	204.7	204.0	205.0	204.4	204.8	204.8	210.9	211.7	209.7
BERGBAU	107.8	108.0	107.1	106.7	106.4	106.2	106.2	105.5	104.4	104.1
VERARBEITENDE INDUSTRIE	274.1	278.1	277.8	278.7	278.7	278.3	276.1	278.5	277.4	274.3
CHEMISCHE INDUSTRIE	273.6	275.7	274.1	272.8	272.8	273.7	272.0	274.4	273.0	268.2
DAV.: GROSSCHEMIE	275.3	277.5	276.0	272.4	272.3	273.8	272.3	273.7	271.0	263.6
SONSTIGE CHEMISCHE INDUSTRIE	272.6	274.4	272.8	275.2	275.5	275.3	273.3	277.1	277.9	277.4
KUNSTSTOFF- UND GUMMIVERARBEITENDE INDUSTRIE	373.6	375.9	375.6	385.0	381.9	388.4	388.5	403.7	395.5	391.5
ZEMENTINDUSTRIE	339.6	343.0	342.3	343.2	342.1	341.8	343.4	352.5	353.4	348.7
INDUSTRIE DER STEINE UND ERDEN	316.4	316.0	315.1	314.9	314.6	314.8	314.2	315.9	319.6	325.2
FEINKERAMISCHE UND GLASINDUSTRIE	183.1	182.9	183.4	183.5	183.3	182.3	182.4	183.3	181.8	180.9
EISEN- UND STAHLINDUSTRIE	273.7	277.1	276.0	279.1	279.7	277.3	273.4	273.6	269.7	264.1
NE-METALLINDUSTRIE	200.8	202.6	202.6	203.5	205.2	205.8	203.7	208.1	206.0	201.8
MASCHINENBAU	172.8	174.8	173.7	174.9	174.8	174.2	173.9	176.3	176.5	175.1
STRASSENFAHRZEUGBAU	361.2	370.8	375.1	378.5	376.7	374.3	370.6	373.6	371.4	368.3
SCHIFFBAU	113.3	113.7	112.4	116.4	117.2	116.4	115.5	116.4	115.5	112.0
ELEKTROTECHNISCHE INDUSTRIE	259.2	266.1	264.5	266.7	267.0	266.5	263.5	265.9	265.6	264.7
FEINMECHANISCHE UND OPTISCHE INDUSTRIE	185.4	187.2	188.9	187.2	187.1	187.2	187.6	187.9	187.2	186.3
EBM-, SPIEL- UND SCHMUCKWARENINDUSTRIE	113.0	113.5	113.8	113.5	114.5	114.5	114.1	113.6	114.0	113.5
HOLZ-, PAPIER- UND DRUCKEREIINDUSTRIE	350.7	354.2	353.7	358.7	361.1	360.3	356.9	358.9	357.9	358.5
LEDER-, TEXTIL- UND BEKLEIDUNGSINDUSTRIE	212.7	214.7	213.8	213.7	213.3	212.5	211.3	212.1	213.7	213.5
DAR.: TEXTIL- UND BEKLEIDUNGSINDUSTRIE	215.8	217.9	217.2	216.7	216.5	216.0	214.7	216.0	217.9	218.3
BRAUEREIEN	298.5	301.6	303.0	303.4	303.2	303.3	301.9	301.9	303.6	304.2
ERNAHRUNGSINDUSTRIE (OHNE BRAUEREIEN)	224.6	225.7	227.5	227.7	228.2	227.9	228.6	225.4	226.5	227.4
BAUINDUSTRIE	355.8	365.3	360.2	357.8	355.6	355.3	353.0	362.2	357.8	356.0
INDUSTRIE INSGESAMT ...	263.5	267.2	266.7	267.6	267.4	267.1	265.2	268.2	267.3	264.4
DAR.: GRUNDSTOFFINDUSTRIE	270.6	272.8	271.5	271.2	271.4	271.7	269.7	272.0	270.3	265.6
INVESTITIONSGUETERINDUSTRIE	274.9	281.3	281.7	284.1	283.6	282.5	279.9	282.6	281.9	280.0
VERBRAUCHSGUETERINDUSTRIE	237.6	239.0	238.7	240.5	241.6	240.3	239.8	243.4	241.8	240.5
NAHRUNGS- UND GENUSSMITTELINDUSTRIE	279.7	281.5	283.1	283.4	283.4	283.4	282.6	281.6	283.2	283.8
SONSTIGE WIRTSCHAFTSBEREICHE	299.2	303.2	301.9	306.2	306.6	308.5	307.1	308.0	309.4	307.1
WARENHAUSUNTERNEHMEN	269.0	270.7	265.3	269.0	267.9	267.2	266.0	269.1	266.9	265.8
HANDEL (OHNE WARENHAUSUNTERNEHMEN)	286.1	288.3	289.1	290.6	289.7	290.1	291.0	292.9	293.7	293.0
VERKEHR	284.2	282.7	287.0	286.7	285.6	284.2	281.4	283.7	287.9	285.5
DAR.: EISENBAHNEN, STRASSENVERKEHR, LUFTFAHRT	301.3	300.5	305.4	306.1	303.4	302.9	300.4	302.9	307.8	305.4
SCHIFFFAHRT	268.0	263.5	267.5	263.9	268.5	262.4	258.0	258.6	261.3	258.2
KREDITBANKEN	208.5	211.2	210.5	214.3	214.2	214.6	212.5	214.5	215.8	215.5
DAV.: GROSSBANKEN	220.5	224.0	223.4	227.6	227.3	227.8	225.4	227.9	229.5	229.0
KREDITBANKEN (OHNE GROSSBANKEN)	191.6	192.9	192.3	195.4	195.5	195.9	194.2	195.4	196.1	196.2
HYPOTHEKENBANKEN	204.3	206.3	206.0	207.2	207.1	208.2	208.4	207.2	207.3	206.7
VERSICHERUNGSGEWERBE	497.9	506.2	503.3	510.6	512.9	519.3	518.9	517.0	519.3	512.3
INSGESAMT ...	274.4	278.2	277.4	279.4	279.4	279.8	278.1	280.4	280.2	277.5
DAR.: MEISTGEHANDELTE WERTE	260.0	264.1	263.1	265.2	265.1	265.1	263.2	265.7	264.7	261.6
PUBLIKUMSGESELLSCHAFTEN	276.6	280.5	279.7	281.9	281.8	282.1	280.3	283.1	282.7	279.5
NEBENWERTE	265.2	268.5	267.9	268.9	269.5	270.3	269.2	269.2	269.8	269.5
VOLKSAKTIEEN	260.9	263.6	261.4	263.7	263.2	262.7	261.1	267.0	267.5	268.6
FINANZIELLER SEKTOR	304.7	309.2	307.8	312.6	313.2	315.6	314.1	314.7	316.3	313.8
NICHTFINANZIELLER SEKTOR	262.8	266.3	265.8	266.7	266.5	266.2	264.4	267.4	266.5	263.7

INDEX DER AKTIENKURSE NACH TAGESSTÄNDEN

30.12.1980 = 100

WIRTSCHAFTSBEREICHE	03. JULI 1989	04. JULI 1989	05. JULI 1989	06. JULI 1989	07. JULI 1989	10. JULI 1989	11. JULI 1989	12. JULI 1989	13. JULI 1989	14. JULI 1989	17. JULI 1989	18. JULI 1989
ENERGIE- UND WASSERVERSORGUNG, BERGBAU	205.1	209.6	204.0	202.9	205.0	208.6	205.8	207.4	208.1	210.5	208.7	205.6
ENERGIE- UND WASSERVERSORGUNG	213.2	218.0	212.1	210.8	213.2	217.0	214.1	215.7	216.5	219.1	217.2	214.0
BERGBAU	105.9	106.3	105.7	105.8	105.7	105.7	105.0	105.5	105.4	105.1	104.7	103.6
VERARBEITENDE INDUSTRIE	275.5	278.9	275.4	273.3	275.8	277.2	274.4	275.2	274.9	275.0	275.3	272.8
CHEMISCHE INDUSTRIE	269.4	273.9	273.0	270.6	274.0	274.2	271.2	272.0	271.5	269.4	268.8	266.0
DAV.: GROSSCHEMIE	263.8	268.2	269.0	266.3	268.5	268.8	264.8	264.8	264.2	262.9	262.4	259.4
SONSTIGE CHEMISCHE INDUSTRIE	280.3	284.7	281.1	279.4	284.8	284.6	283.4	285.3	285.0	281.6	281.0	278.4
KUNSTSTOFF- UND GUMMI-VERARBEITENDE INDUSTRIE	389.7	392.8	385.4	376.3	380.3	381.7	380.5	390.3	400.1	401.1	399.9	396.6
ZEMENTINDUSTRIE	354.7	354.7	350.1	346.0	350.1	347.8	350.8	352.7	348.2	348.4	340.7	332.9
INDUSTRIE DER STEINE UND ERDEN	324.5	330.8	324.6	319.4	320.7	320.8	318.6	317.4	311.2	314.8	313.8	312.0
FEINKERAMISCHE UND GLASINDUSTRIE	180.9	181.0	181.9	180.7	181.5	182.0	181.0	181.4	182.0	182.0	181.6	180.1
EISEN- UND STAHLINDUSTRIE	263.7	264.1	251.6	252.6	254.2	254.2	248.1	246.6	245.3	245.5	243.3	242.7
NE-METALLINDUSTRIE	200.6	201.3	198.3	195.8	197.0	198.9	197.8	199.6	197.2	196.6	196.7	190.5
MASCHINENBAU	176.0	176.8	172.7	171.4	173.3	173.5	171.8	171.0	170.9	170.9	170.8	169.5
STRASSENFAHRZEUGBAU	372.3	376.1	371.1	366.7	369.3	374.7	370.0	371.7	371.7	373.8	380.2	375.8
SCHIFFBAU	110.2	109.4	105.7	102.2	104.8	104.4	105.7	105.7	113.3	112.4	108.5	106.6
ELEKTROTECHNISCHE INDUSTRIE	264.9	270.7	266.4	265.4	266.9	269.1	267.3	268.5	268.6	270.7	269.6	268.5
FEINMECHANISCHE UND OPTISCHE INDUSTRIE	186.5	187.0	187.5	187.2	185.9	183.6	182.4	183.1	183.6	182.5	184.0	183.2
EBM-, SPIEL- UND SCHMUCKWARENINDUSTRIE	114.1	114.4	114.0	114.4	113.5	113.7	113.2	115.1	115.7	117.3	116.5	116.7
HOLZ-, PAPIER- UND DRUCKEREIINDUSTRIE	362.8	364.5	363.3	356.9	357.2	354.9	352.4	352.4	351.5	351.9	352.2	348.2
LEDER-, TEXTIL- UND BEKLEIDUNGSINDUSTRIE	213.2	213.4	211.1	209.8	210.4	212.0	211.4	213.1	212.8	215.4	215.4	213.8
DAR.: TEXTIL- UND BEKLEIDUNGSINDUSTRIE	218.2	218.0	215.6	214.3	213.8	215.8	215.4	217.0	216.6	219.6	219.9	218.4
BRAUEREIEN	307.2	310.2	312.1	312.3	316.1	319.9	319.4	320.3	319.4	319.9	321.9	320.7
ERNAHRUNGSINDUSTRIE (OHNE BRAUEREIEN)	227.4	228.1	229.0	227.7	227.9	228.4	229.7	230.7	235.7	240.6	239.6	240.4
BAUINDUSTRIE	359.2	360.8	356.1	353.6	357.4	360.6	358.5	359.4	360.3	361.1	369.1	363.2
INDUSTRIE INSGESAMT ...	266.0	269.5	265.7	263.7	266.1	267.9	265.1	266.0	265.9	266.3	266.5	263.9
DAR.: GRUNDSTOFFINDUSTRIE	266.6	270.0	267.1	265.1	268.0	268.1	265.0	265.4	264.5	263.1	262.2	259.4
INVESTITIONSGÜTERINDUSTRIE	281.7	285.3	280.7	278.4	280.4	283.1	280.4	281.2	281.3	282.8	284.4	282.1
VERBRAUCHSGÜTERINDUSTRIE	240.1	240.8	238.8	236.1	237.5	238.6	237.6	240.4	242.4	243.5	243.2	241.1
NAHRUNGS- UND GENUSSMITTELINDUSTRIE	286.0	288.3	290.0	289.8	292.5	295.4	295.4	296.3	297.1	299.0	300.1	299.5
SONSTIGE WIRTSCHAFTSBEREICHE	309.7	315.1	314.1	314.1	318.2	321.5	320.3	323.4	324.4	329.6	332.5	329.6
WARENHAUSUNTERNEHMEN	266.3	267.5	267.7	266.7	270.9	274.4	279.7	283.5	279.2	278.5	279.9	275.3
HANDEL (OHNE WARENHAUSUNTERNEHMEN)	293.7	294.3	293.6	294.3	300.1	301.9	301.3	304.5	304.9	305.7	306.1	305.0
VERKEHR	284.5	280.7	277.4	273.8	276.4	276.1	275.2	277.2	277.8	275.7	272.7	271.3
DAR.: EISENBAHNEN, STRASSENVERKEHR, LUFTFAHRT	304.5	298.8	293.9	289.1	292.4	292.4	290.7	294.7	295.5	293.2	289.1	287.5
SCHIFFFAHRT	256.4	259.7	260.4	259.8	260.3	258.5	260.0	257.2	256.7	255.2	255.0	252.8
KREDITBANKEN	217.7	224.8	223.1	222.5	225.6	228.5	225.1	226.9	228.8	233.9	232.9	230.4
DAV.: GROSSBANKEN	231.1	240.1	238.8	237.7	241.5	244.7	240.8	242.6	244.5	251.0	250.0	247.4
KREDITBANKEN (OHNE GROSSBANKEN)	198.6	202.6	200.3	200.3	202.5	204.7	202.2	204.0	205.9	208.7	207.7	205.3
HYPOTHEKENBANKEN	208.0	209.1	209.2	210.5	210.7	210.8	211.5	211.9	212.3	213.5	214.9	213.4
VERSICHERUNGSGEWERBE	517.0	523.4	523.3	525.0	531.8	537.3	538.2	544.2	545.2	554.5	567.5	563.1
INSGESAMT ...	279.4	283.6	280.7	279.3	282.3	284.5	282.3	283.8	284.1	286.0	287.1	284.4
DAR.: MEISTGEHANDELTE WERTE	263.4	268.8	265.5	263.9	267.2	270.0	266.2	267.7	268.2	269.8	270.4	267.7
PUBLIKUMSGESELLSCHAFTEN	281.7	286.5	283.1	281.6	284.8	287.2	284.2	285.9	286.0	287.8	288.1	285.0
NEBENWERTE	270.1	271.2	270.4	269.8	271.8	273.3	274.1	275.2	276.3	278.7	283.1	282.0
VOLKSAKTIEN	272.6	276.1	269.5	266.9	272.0	273.4	271.2	273.7	273.0	267.7	266.4	262.0
FINANZIELLER SEKTOR	316.8	323.3	322.3	322.5	326.6	330.1	328.3	331.4	332.9	339.1	342.7	339.6
NICHTFINANZIELLER SEKTOR	265.2	268.4	264.9	263.0	265.5	267.3	264.9	265.9	265.7	266.1	266.2	263.6

INDEX DER AKTIENKURSE NACH TAGESSTÄNDEN

30.12.1980 = 100

WIRTSCHAFTSBEREICHE	19. JULI 1989	20. JULI 1989	21. JULI 1989	24. JULI 1989	25. JULI 1989	26. JULI 1989	27. JULI 1989	28. JULI 1989	31. JULI 1989
ENERGIE- UND WASSERVERSORGUNG, BERGBAU	206.7	206.8	206.4	206.1	206.7	207.8	206.7	205.8	205.1
ENERGIE- UND WASSERVERSORGUNG	215.1	215.3	214.9	214.4	215.1	216.3	215.2	214.2	213.4
BERGBAU	103.6	103.0	102.5	103.4	103.3	103.2	103.1	103.3	103.1
VERARBEITENDE INDUSTRIE	275.8	278.6	279.8	280.0	278.9	280.9	280.6	279.5	278.6
CHEMISCHE INDUSTRIE	268.1	270.8	270.3	269.6	268.5	270.2	269.5	267.6	266.9
DAV.: GROSSCHEMIE	261.3	265.0	265.1	263.7	262.2	263.2	262.6	260.6	259.3
SONSTIGE CHEMISCHE INDUSTRIE	280.9	282.0	280.5	280.8	280.4	283.1	282.3	280.7	280.9
KUNSTSTOFF- UND GUMMIVERARBEITENDE INDUSTRIE .	404.3	404.1	409.9	407.6	405.0	407.4	405.0	403.5	397.8
ZEMENTINDUSTRIE	327.1	334.3	339.0	342.9	341.8	341.7	341.4	341.6	343.0
INDUSTRIE DER STEINE UND ERDEN	314.8	316.7	317.6	319.0	318.0	322.2	325.6	329.4	328.3
FEINKERAMISCHE UND GLASINDUSTRIE	179.6	181.2	179.4	180.8	181.0	181.2	181.7	182.1	182.5
EISEN- UND STAHLINDUSTRIE	246.3	248.6	250.1	246.8	245.7	248.0	245.5	241.3	239.5
NE-METALLINDUSTRIE	197.6	199.9	199.7	198.9	198.6	199.6	199.4	197.4	195.5
MASCHINENBAU	171.0	171.9	172.9	173.5	172.3	173.8	173.7	173.2	172.6
STRASSENFAHRZEUGBAU	383.4	387.8	393.1	396.4	395.0	400.5	400.8	400.5	399.9
SCHIFFBAU	109.3	110.1	109.3	108.8	107.5	106.7	107.5	106.7	106.2
ELEKTROTECHNISCHE INDUSTRIE	270.0	273.8	275.5	274.8	274.1	274.7	275.1	274.7	273.0
FEINMECHANISCHE UND OPTISCHE INDUSTRIE	181.9	183.0	181.6	181.6	181.2	183.9	184.8	184.0	184.4
EBM-, SPIEL- UND SCHMUCKWARENINDUSTRIE	121.0	118.7	121.8	122.6	122.4	122.7	122.6	122.0	121.2
HOLZ-, PAPIER- UND DRUCKEREIINDUSTRIE	348.4	348.2	348.5	348.7	348.9	355.8	357.7	356.6	355.3
LEDER-, TEXTIL- UND BEKLEIDUNGSINDUSTRIE	215.2	216.0	215.9	218.3	219.2	219.7	221.0	219.7	220.0
DAR.: TEXTIL- UND BEKLEIDUNGSINDUSTRIE	219.5	219.7	219.5	221.2	220.3	220.7	222.6	221.1	222.2
BRAUEREIEN	323.7	327.2	327.8	332.2	331.5	328.8	330.9	332.8	335.5
ERNAHRUNGSINDUSTRIE (OHNE BRAUEREIEN)	241.8	243.4	244.1	244.3	243.0	244.2	243.5	245.1	246.3
BAUINDUSTRIE	359.8	358.7	359.8	359.6	357.3	359.4	355.4	349.6	350.4
INDUSTRIE INSGESAMT ...	266.4	268.8	269.8	269.9	269.0	270.9	270.4	269.2	268.4
DAR.: GRUNDSTOFFINDUSTRIE	261.8	264.4	264.4	263.4	262.3	264.2	263.3	261.2	260.3
INVESTITIONSGUETERINDUSTRIE	285.8	288.9	291.6	292.7	291.5	294.0	294.2	293.8	292.8
VERBRAUCHSGUETERINDUSTRIE	243.2	244.3	244.8	245.9	245.8	246.6	246.9	246.2	245.3
NAHRUNGS- UND GENUSSMITTELINDUSTRIE	302.0	305.0	305.6	308.8	308.0	306.3	307.7	309.4	311.7
SONSTIGE WIRTSCHAFTSBEREICHE	333.7	332.9	333.9	333.7	332.1	339.4	337.6	336.3	338.3
WARENHAUSUNTERNEHMEN	282.6	288.2	289.2	289.3	287.6	292.4	287.3	283.1	281.0
HANDEL (OHNE WARENHAUSUNTERNEHMEN)	306.9	307.4	309.1	310.1	308.1	308.8	308.5	306.6	307.3
VERKEHR	271.8	269.0	267.5	264.2	262.0	274.4	276.5	274.9	276.3
DAR.: EISENBAHNEN, STRASSENVERKEHR, LUFTFAHRT	286.2	284.2	282.6	278.5	275.3	292.4	294.9	293.1	294.0
SCHIFFFAHRT	259.8	253.4	251.6	250.1	251.1	250.4	252.1	251.1	254.2
KREDITBANKEN	232.4	231.5	233.7	234.2	233.4	238.3	236.3	234.9	233.6
DAV.: GROSSBANKEN	249.6	248.8	252.3	252.5	251.5	258.1	256.3	255.4	254.6
KREDITBANKEN (OHNE GROSSBANKEN)	207.0	206.1	206.0	206.9	206.7	208.9	206.2	204.1	201.9
HYPOTHEKENBANKEN	211.7	211.8	211.8	211.8	212.5	212.4	212.0	212.1	212.5
VERSICHERUNGSGEWERBE	573.1	570.7	569.6	568.2	564.5	579.6	578.0	577.3	587.8
INSGESAMT ...	287.4	288.8	289.7	289.8	288.7	292.3	291.4	290.1	290.2
DAR.: MEISTGEHANDELTE WERTE	271.2	273.3	274.9	274.9	273.8	277.0	275.8	274.0	273.2
PUBLIKUMSGESELLSCHAFTEN	288.4	290.1	291.3	291.5	290.2	293.9	292.9	291.3	291.5
NEBENWERTE	283.5	283.6	283.4	282.8	282.8	285.7	285.1	285.6	285.5
VOLKSAKTIEN	268.1	271.1	269.6	271.3	267.9	272.8	272.1	268.1	267.4
FINANZIELLER SEKTOR	343.8	342.6	343.5	343.4	341.9	349.7	347.9	346.8	349.3
NICHTFINANZIELLER SEKTOR	266.2	268.5	269.5	269.6	268.7	270.7	270.2	268.9	268.1

INDEX DER AKTIENKURSE NACH TAGESSTÄNDEN

30.12.1980 = 100

WIRTSCHAFTSBEREICHE	01. AUG. 1989	02. AUG. 1989	03. AUG. 1989	04. AUG. 1989	07. AUG. 1989	08. AUG. 1989	09. AUG. 1989	10. AUG. 1989	11. AUG. 1989	14. AUG. 1989	15. AUG. 1989	16. AUG. 1989
ENERGIE- UND WASSERVERSORGUNG, BERGBAU	205.9	207.1	204.5	205.9	205.7	208.7	212.1	214.4	213.4	211.5	211.0	216.1
ENERGIE- UND WASSERVERSORGUNG	214.3	215.5	212.7	214.1	213.9	217.1	220.7	223.1	222.1	220.1	219.5	224.9
BERGBAU	103.2	103.4	104.0	105.1	105.5	105.4	106.4	107.1	106.8	106.3	106.2	107.0
VERARBEITENDE INDUSTRIE	282.9	286.5	285.2	287.4	288.3	291.4	291.2	293.4	293.0	289.6	286.9	290.8
CHEMISCHE INDUSTRIE	270.1	273.6	276.1	281.3	280.9	281.4	280.8	284.6	285.2	281.4	278.4	280.7
DAV.: GROSSCHEMIE	261.3	266.3	270.8	277.2	275.5	275.4	273.9	278.5	279.8	275.2	271.5	271.8
SONSTIGE CHEMISCHE INDUSTRIE	286.0	287.2	286.4	289.7	291.3	292.9	293.6	296.2	295.9	293.1	291.4	297.1
KUNSTSTOFF- UND GUMMIVERARBEITENDE INDUSTRIE ..	403.5	406.1	397.5	397.8	402.4	409.5	408.1	406.1	406.5	401.0	395.5	399.5
ZEMENTINDUSTRIE	344.0	345.2	343.3	341.9	341.4	340.4	339.6	338.2	340.4	339.4	337.1	341.1
INDUSTRIE DER STEINE UND ERDEN	329.2	327.8	327.8	329.5	326.5	330.8	333.2	338.0	342.6	340.3	340.0	342.7
FEINKERAMISCHE UND GLASINDUSTRIE	184.3	184.4	184.4	184.1	184.5	185.5	185.0	185.6	186.6	185.7	184.2	184.6
EISEN- UND STAHLINDUSTRIE	245.1	246.7	245.0	250.4	255.6	256.1	257.3	261.2	259.7	256.1	253.7	258.8
NE-METALLINDUSTRIE	198.7	200.6	199.1	201.8	202.0	202.0	201.2	199.9	198.8	196.9	195.0	197.5
MASCHINENBAU	175.2	175.9	174.4	174.9	175.5	178.7	180.2	181.7	180.9	179.3	178.9	180.9
STRASSENFAHRZEUGBAU	408.8	418.1	409.7	409.8	413.1	425.0	424.9	425.5	422.3	415.7	410.5	419.8
SCHIFFBAU	111.5	119.0	116.4	115.5	114.6	114.6	113.7	112.8	112.4	114.6	117.2	118.6
ELEKTROTECHNISCHE INDUSTRIE	276.7	279.1	277.4	276.7	277.6	281.5	280.2	281.0	281.0	278.3	275.4	279.4
FEINMECHANISCHE UND OPTISCHE INDUSTRIE	182.9	185.7	186.4	186.3	187.0	186.2	185.9	184.9	183.9	183.4	182.9	183.0
EBM-, SPIEL- UND SCHMUCKWARENINDUSTRIE	121.5	121.8	121.5	124.1	122.8	122.1	121.9	123.0	124.9	125.2	125.1	126.4
HOLZ-, PAPIER- UND DRUCKEREIINDUSTRIE	361.6	364.0	357.8	360.7	361.0	364.8	363.9	362.7	362.1	362.0	360.1	362.9
LEDER-, TEXTIL- UND BEKLEIDUNGSINDUSTRIE	219.8	219.9	217.6	216.7	217.2	218.6	219.9	221.0	220.2	218.9	217.7	220.2
DAR.: TEXTIL- UND BEKLEIDUNGSINDUSTRIE	220.6	220.9	218.5	217.2	217.9	219.6	220.1	220.6	219.7	218.6	217.8	219.6
BRAUEREIEN	342.9	347.2	343.3	341.7	337.2	333.8	334.5	334.7	337.0	338.8	337.3	342.5
ERNAHRUNGSINDUSTRIE (OHNE BRAUEREIEN)	246.7	253.7	255.3	251.0	251.5	252.4	255.4	262.4	264.3	263.2	261.1	264.0
BAUINDUSTRIE	354.9	355.5	355.6	352.2	354.7	359.1	360.7	364.1	364.1	364.8	362.9	363.9
INDUSTRIE INSGESAMT ...	272.2	275.3	273.9	275.8	276.6	279.7	280.1	282.3	281.9	278.8	276.4	280.4
DAR.: GRUNDSTOFFINDUSTRIE	263.8	266.8	268.1	272.9	273.4	274.0	273.7	276.9	277.2	273.7	271.0	273.7
INVESTITIONSGÜTERINDUSTRIE	298.0	302.3	298.4	298.3	300.0	306.3	306.2	307.2	305.9	302.3	299.4	304.6
VERBRAUCHSGÜTERINDUSTRIE	247.1	247.6	245.2	244.7	246.1	248.3	248.3	248.6	248.9	246.9	244.7	246.6
NAHRUNGS- UND GENUSSMITTELINDUSTRIE	317.2	322.3	320.0	317.6	314.5	312.3	313.7	316.0	318.1	319.1	317.4	321.9
SONSTIGE WIRTSCHAFTSBEREICHE	344.0	344.0	340.5	340.2	339.4	342.2	341.1	343.1	342.2	336.8	334.4	337.2
WARENHAUSUNTERNEHMEN	284.2	281.7	276.8	274.9	270.4	278.3	279.4	281.4	279.5	276.3	274.6	279.2
HANDEL (OHNE WARENHAUSUNTERNEHMEN)	309.6	311.3	310.5	311.3	308.7	310.6	312.2	314.9	318.1	317.3	316.7	318.1
VERKEHR	277.2	278.2	276.5	276.7	276.2	276.2	275.2	274.9	270.8	272.3	269.7	277.2
DAR.: EISENBAHNEN, STRASSENVERKEHR, LUFTFAHRT	294.9	296.4	295.6	296.4	294.7	296.5	294.1	294.1	287.9	290.1	288.5	298.3
SCHIFFFAHRT	256.4	256.0	250.9	249.3	252.4	246.3	249.0	247.9	249.7	249.8	243.5	245.0
KREDITBANKEN	238.6	237.8	232.8	233.1	232.5	234.9	232.7	233.7	232.9	228.9	225.9	228.3
DAV.: GROSSBANKEN	260.8	260.0	253.6	253.4	253.0	256.7	255.1	255.4	254.3	249.7	245.4	248.7
KREDITBANKEN (OHNE GROSSBANKEN)	205.1	204.1	201.4	202.7	201.6	201.8	198.8	200.9	200.4	197.6	196.7	197.7
HYPOTHEKENBANKEN	212.4	211.4	210.8	211.8	213.4	213.1	213.4	213.1	213.2	212.1	211.7	211.7
VERSICHERUNGSGEWERBE	597.8	599.9	598.4	596.8	596.0	599.8	599.4	604.3	602.5	591.0	589.1	592.2
INSGESAMT ...	294.6	296.7	294.6	295.9	296.2	299.2	299.1	301.2	300.6	296.8	294.4	298.0
DAR.: MEISTGEHANDELTE WERTE	277.8	280.7	277.9	279.8	279.9	283.3	282.9	285.1	284.3	280.0	277.1	280.8
PUBLIKUMSGESELLSCHAFTEN	295.6	298.2	295.4	297.3	297.4	300.8	300.6	302.8	302.0	297.9	295.2	299.2
NEBENWERTE	291.0	291.2	292.2	290.5	291.2	292.6	293.0	294.7	294.9	292.7	291.8	293.4
VOLKSAKTIEN	272.1	273.0	268.4	271.2	273.2	279.4	280.4	282.1	282.5	278.9	276.5	286.1
FINANZIELLER SEKTOR	355.5	355.6	351.9	351.7	351.2	353.9	352.4	354.5	353.5	347.3	344.8	347.3
NICHTFINANZIELLER SEKTOR	271.8	274.7	273.1	274.9	275.4	278.6	279.0	281.1	280.7	277.8	275.4	279.4

INDEX DER AKTIENKURSE NACH TAGESSTÄNDEN

30.12.1980 = 100

WIRTSCHAFTSBEREICHE	17. AUG. 1989	18. AUG. 1989	21. AUG. 1989	22. AUG. 1989	23. AUG. 1989	24. AUG. 1989	25. AUG. 1989	28. AUG. 1989	29. AUG. 1989	30. AUG. 1989	31. AUG. 1989
ENERGIE- UND WASSERVERSORGUNG, BERGBAU	215.7	215.1	218.7	217.8	217.7	217.4	218.1	218.8	219.3	220.7	221.2
ENERGIE- UND WASSERVERSORGUNG	224.6	224.0	227.9	227.0	226.8	226.5	227.3	228.0	228.5	230.0	230.5
BERGBAU	106.9	106.7	106.2	105.3	106.0	105.5	105.3	105.1	104.9	105.3	106.3
VERARBEITENDE INDUSTRIE	288.4	288.3	291.8	292.8	291.8	292.5	294.5	294.2	293.3	292.3	293.3
CHEMISCHE INDUSTRIE	279.4	278.1	281.7	281.9	280.6	282.1	283.0	281.9	281.1	281.8	282.4
DAV.: GROSSCHEMIE	269.6	268.2	270.9	271.6	270.1	271.7	272.5	270.7	269.5	269.1	269.5
SONSTIGE CHEMISCHE INDUSTRIE	296.9	296.1	301.1	300.4	299.6	301.0	301.7	302.0	301.8	304.3	305.0
KUNSTSTOFF- UND GUMMIVERARBEITENDE INDUSTRIE	394.3	394.4	396.8	398.8	396.3	397.0	397.6	393.9	392.4	388.0	392.7
ZEMENTINDUSTRIE	340.3	342.7	348.6	352.4	353.9	354.4	363.5	368.3	386.8	382.8	386.2
INDUSTRIE DER STEINE UND ERDEN	341.3	340.9	339.8	337.3	334.8	334.6	334.1	334.4	333.7	334.5	335.9
FEINKERAMISCHE UND GLASINDUSTRIE	184.9	184.3	184.8	185.4	185.9	185.7	185.8	185.2	184.6	185.2	185.2
EISEN- UND STAHLINDUSTRIE	256.3	259.8	263.8	266.1	263.7	263.9	264.4	263.2	262.1	260.1	260.4
NE-METALLINDUSTRIE	196.6	196.0	197.0	195.6	194.5	195.2	199.6	200.7	198.7	198.9	200.7
MASCHINENBAU	180.1	180.6	181.9	181.5	181.0	181.7	182.3	182.0	181.1	180.1	181.4
STRASSENFAHRZEUGBAU	412.0	412.7	420.0	424.7	423.5	422.4	429.7	432.9	431.2	427.6	429.6
SCHIFFBAU	118.1	115.9	120.2	118.1	119.9	120.0	119.0	118.9	117.3	116.8	116.4
ELEKTROTECHNISCHE INDUSTRIE	277.2	276.9	279.1	279.1	278.4	278.8	279.9	278.8	277.2	275.4	276.4
FEINMECHANISCHE UND OPTISCHE INDUSTRIE	183.0	182.6	183.6	185.0	184.5	184.4	185.6	185.2	186.8	187.6	189.3
EBM-, SPIEL- UND SCHMUCKWARENINDUSTRIE	127.5	128.3	129.0	129.9	130.8	130.3	131.4	131.7	131.2	130.9	130.5
HOLZ-, PAPIER- UND DRUCKEREIINDUSTRIE	364.1	364.9	365.8	365.4	366.9	375.0	378.2	380.3	377.2	374.5	378.0
LEDER-, TEXTIL- UND BEKLEIDUNGSINDUSTRIE	220.6	221.5	223.2	222.9	222.3	223.3	223.6	223.1	223.5	224.2	227.3
DAR.: TEXTIL- UND BEKLEIDUNGSINDUSTRIE	220.1	220.3	221.6	222.1	221.7	222.9	223.3	223.3	223.4	224.1	227.6
BRAUEREIEN	339.4	339.3	341.8	342.9	343.7	341.7	342.9	340.8	340.3	339.9	338.4
ERNAHRUNGSINDUSTRIE (OHNE BRAUEREIEN)	263.6	263.1	268.2	276.3	272.2	281.0	282.3	282.5	278.0	277.2	280.9
BAUINDUSTRIE	364.7	366.3	370.1	374.4	370.6	371.7	373.1	373.0	370.0	372.0	378.2
INDUSTRIE INSGESAMT ...	278.4	278.3	281.8	282.5	281.6	282.1	283.9	283.8	283.0	282.5	283.6
DAR.: GRUNDSTOFFINDUSTRIE	272.3	271.9	275.4	275.8	274.5	275.8	277.0	276.3	275.8	275.9	276.6
INVESTITIONSGUETERINDUSTRIE	301.0	301.3	304.9	306.4	305.6	305.6	308.7	309.2	307.7	305.6	307.0
VERBRAUCHSGUETERINDUSTRIE	245.9	246.4	247.7	248.1	247.6	248.1	248.3	247.1	246.8	246.4	248.5
NAHRUNGS- UND GENUSSMITTELINDUSTRIE	319.6	319.4	322.7	325.9	325.2	326.4	327.6	326.2	324.5	324.0	324.0
SONSTIGE WIRTSCHAFTSBEREICHE	335.1	335.6	337.4	339.0	337.5	335.5	337.1	336.9	335.7	335.7	336.9
WARENHAUSUNTERNEHMEN	277.3	276.4	280.2	279.3	279.6	279.9	280.1	278.6	276.8	275.9	276.8
HANDEL (OHNE WARENHAUSUNTERNEHMEN)	319.6	321.1	322.2	321.0	316.3	315.0	314.5	309.6	311.4	311.0	311.9
VERKEHR	274.4	277.4	286.2	287.2	285.5	287.5	290.8	293.9	294.5	304.3	305.5
DAR.: EISENBAHNEN, STRASSENVERKEHR, LUFTFAHRT	294.3	297.7	308.9	308.9	306.7	310.7	316.1	320.2	321.0	334.0	334.7
SCHIFFFAHRT	245.7	248.3	251.0	255.5	254.9	250.6	248.5	248.9	248.8	250.6	253.6
KREDITBANKEN	226.7	226.4	229.6	230.8	229.1	227.8	229.6	229.2	227.2	226.4	226.9
DAV.: GROSSBANKEN	246.0	246.1	250.2	251.7	249.7	248.4	250.5	250.4	248.4	247.3	247.6
KREDITBANKEN (OHNE GROSSBANKEN)	197.7	196.7	198.5	199.1	198.0	196.5	198.0	197.1	195.1	194.9	195.6
HYPOTHEKENBANKEN	211.1	210.8	210.9	211.3	211.3	211.8	212.0	211.7	211.9	211.7	211.8
VERSICHERUNGSGEWERBE	588.3	590.4	588.4	592.5	591.2	586.2	588.1	589.3	588.6	589.0	592.0
INSGESAMT ...	296.0	296.1	299.0	300.1	298.9	298.7	300.4	300.3	299.4	299.0	300.1
DAR.: MEISTGEHANDELTE WERTE	278.0	277.8	281.4	282.5	281.2	281.0	283.1	282.7	281.5	280.4	281.4
PUBLIKUMSGESELLSCHAFTEN	296.8	296.8	300.2	301.3	300.0	299.8	301.7	301.8	300.7	300.3	301.4
NEBENWERTE	292.8	293.4	294.4	295.2	294.7	294.5	295.3	294.3	294.1	293.8	294.9
VOLKSAKTIEN	283.0	282.0	289.3	290.1	288.6	289.0	290.6	291.0	288.8	288.8	289.9
FINANZIELLER SEKTOR	344.9	345.4	346.8	348.9	347.4	345.0	346.8	346.9	345.5	345.1	346.3
NICHTFINANZIELLER SEKTOR	277.5	277.4	280.9	281.6	280.6	281.1	282.8	282.6	281.9	281.5	282.6

INDEX DER AKTIENKURSE NACH TAGESSTÄNDEN

30.12.1980 = 100

WIRTSCHAFTSBEREICHE	01. SEP. 1989	04. SEP. 1989	05. SEP. 1989	06. SEP. 1989	07. SEP. 1989	08. SEP. 1989	11. SEP. 1989	12. SEP. 1989	13. SEP. 1989	14. SEP. 1989	15. SEP. 1989	18. SEP. 1989
ENERGIE- UND WASSERVERSORGUNG, BERGBAU	222.7	224.3	224.4	224.3	225.0	224.4	225.3	223.6	221.9	222.3	221.7	219.1
ENERGIE- UND WASSERVERSORGUNG	232.1	233.8	233.9	233.8	234.5	233.8	234.8	232.9	231.2	231.4	230.8	228.0
BERGBAU	105.6	106.3	107.0	106.9	107.5	108.0	108.0	108.2	108.4	111.4	110.1	110.5
VERARBEITENDE INDUSTRIE	295.3	298.4	301.4	301.8	301.8	304.1	302.1	300.3	296.9	296.7	296.7	295.2
CHEMISCHE INDUSTRIE	284.8	286.5	289.1	291.1	290.4	293.0	291.1	289.3	286.7	286.3	286.7	285.8
DAV.: GROSSCHEMIE	270.9	271.5	273.3	275.8	274.4	277.0	274.3	271.6	268.6	269.0	268.3	267.5
SONSTIGE CHEMISCHE INDUSTRIE	309.2	312.8	316.8	317.8	318.1	320.8	320.3	319.8	317.9	316.4	318.5	317.2
KUNSTSTOFF- UND GUMMIVERARBEITENDE INDUSTRIE	399.8	403.0	404.9	403.8	403.2	407.1	411.1	410.1	407.9	409.2	409.7	401.1
ZEMENTINDUSTRIE	394.2	406.9	438.9	421.5	432.1	429.7	436.4	432.8	432.3	426.6	423.6	414.3
INDUSTRIE DER STEINE UND ERDEN	340.8	346.5	346.6	348.3	347.7	349.0	347.8	345.8	342.2	343.1	342.5	341.2
FEINKERAMISCHE UND GLASINDUSTRIE	185.1	188.2	190.4	190.4	190.7	190.0	191.1	190.9	190.4	190.1	190.1	190.5
EISEN- UND STAHLINDUSTRIE	261.6	266.6	268.8	270.9	269.5	270.0	268.6	267.3	264.3	265.9	269.0	270.8
NE-METALLINDUSTRIE	204.3	207.0	208.2	208.6	208.6	210.4	208.4	206.1	203.3	205.8	208.1	207.6
MASCHINENBAU	182.7	185.5	188.1	189.2	190.0	192.0	190.2	189.2	186.1	186.4	187.5	187.9
STRASSENFAHRZEUGBAU	432.4	439.2	442.5	438.0	438.5	440.0	433.8	428.9	421.1	420.7	418.0	412.4
SCHIFFBAU	116.5	117.3	119.5	119.5	115.5	115.0	114.7	111.9	106.7	108.4	108.8	108.4
ELEKTROTECHNISCHE INDUSTRIE	277.1	278.4	282.1	283.3	284.5	290.1	288.8	288.8	286.2	284.8	284.2	282.7
FEINMECHANISCHE UND OPTISCHE INDUSTRIE	188.8	191.9	190.8	191.8	190.9	190.9	191.9	189.7	189.4	186.8	187.9	187.7
EBM-, SPIEL- UND SCHMUCKWARENINDUSTRIE	130.3	130.0	131.9	131.9	132.7	133.1	133.8	135.5	135.7	135.4	135.6	135.5
HOLZ-, PAPIER- UND DRUCKEREIINDUSTRIE	381.6	383.7	383.8	383.3	381.2	379.9	375.1	375.7	371.0	372.0	370.2	367.7
LEDER-, TEXTIL- UND BEKLEIDUNGSINDUSTRIE	229.0	233.4	233.4	232.5	233.2	232.4	232.4	231.8	231.1	230.1	230.6	229.1
DAR.: TEXTIL- UND BEKLEIDUNGSINDUSTRIE	228.7	233.5	233.9	232.7	233.5	232.8	232.6	232.6	231.5	230.9	230.7	230.3
BRAUEREIEN	337.3	337.5	338.7	336.8	333.1	331.1	333.9	335.4	333.1	332.7	331.9	331.2
ERNAHRUNGSINDUSTRIE (OHNE BRAUEREIEN)	283.0	290.7	288.7	290.1	290.9	290.8	285.9	283.1	283.5	284.8	287.3	283.6
BAUINDUSTRIE	404.1	414.3	419.6	417.2	418.5	424.3	427.7	431.6	427.3	427.1	428.9	434.5
INDUSTRIE INSGESAMT ...	285.9	288.9	291.5	291.8	291.9	293.9	292.4	290.7	287.6	287.4	287.4	285.9
DAR.: GRUNDSTOFFINDUSTRIE	279.0	281.6	284.6	286.0	285.4	287.4	285.8	284.0	281.4	281.4	282.2	281.5
INVESTITIONSGUETERINDUSTRIE	308.5	312.2	315.5	314.8	315.7	318.9	315.8	313.9	309.3	308.7	308.0	305.7
VERBRAUCHSGUETERINDUSTRIE	250.7	254.4	255.6	254.9	255.1	255.3	256.6	256.1	255.1	254.9	255.4	253.2
NAHRUNGS- UND GENUSSMITTELINDUSTRIE	323.8	326.2	326.5	325.5	323.1	321.7	322.2	322.4	320.9	321.1	321.2	319.6
SONSTIGE WIRTSCHAFTSBEREICHE	340.8	345.1	349.4	348.9	348.2	349.9	347.2	346.7	342.9	343.1	342.4	341.1
WARENHAUSUNTERNEHMEN	283.0	289.2	292.8	296.2	302.1	304.7	298.0	298.7	294.0	296.7	298.8	296.9
HANDEL (OHNE WARENHAUSUNTERNEHMEN)	317.2	318.9	318.2	317.3	318.0	323.5	321.6	320.0	317.3	317.4	317.9	317.1
VERKEHR	304.2	305.5	304.0	302.7	311.1	318.6	315.3	319.4	319.0	320.1	327.0	325.9
DAR.: EISENBAHNEN, STRASSENVERKEHR, LUFTFAHRT	332.3	332.4	329.9	328.3	340.5	351.1	346.2	351.4	350.2	351.9	360.9	359.3
SCHIFFFAHRT	256.0	261.8	263.2	263.3	260.7	259.9	261.1	262.1	263.8	263.4	265.2	265.2
KREDITBANKEN	227.7	230.0	232.7	231.4	230.6	232.2	229.2	228.6	226.7	227.1	226.8	225.4
DAV.: GROSSBANKEN	249.1	251.9	255.4	253.6	252.5	253.7	250.2	249.2	247.2	247.9	247.6	245.9
KREDITBANKEN (OHNE GROSSBANKEN)	195.3	196.6	198.0	197.5	197.4	199.7	197.3	197.5	195.9	195.6	195.2	194.5
HYPOTHEKENBANKEN	211.5	211.9	212.2	212.3	213.5	214.5	214.6	214.3	214.0	214.3	214.5	214.4
VERSICHERUNGSGEWERBE	603.0	612.7	622.9	623.0	618.8	619.1	617.2	616.4	607.4	606.5	603.0	601.4
INSGESAMT ...	302.9	306.4	309.5	309.5	309.3	311.3	309.3	308.1	304.7	304.7	304.5	303.0
DAR.: MEISTGEHANDELTE WERTE	283.7	286.5	289.1	289.5	289.2	291.7	289.1	287.2	283.3	283.3	283.0	281.3
PUBLIKUMSGESELLSCHAFTEN	304.0	307.1	310.2	310.1	310.1	312.5	310.3	308.8	305.2	305.2	304.9	303.3
NEBENWERTE	298.8	303.9	307.2	307.3	306.6	306.5	305.7	305.9	303.6	303.4	303.3	302.5
VOLKSAKTIEN	293.2	296.7	302.2	302.7	302.9	304.7	301.1	299.0	295.9	294.9	296.6	294.4
FINANZIELLER SEKTOR	350.2	354.7	359.6	358.8	357.2	358.4	355.9	355.2	351.2	351.2	349.9	348.6
NICHTFINANZIELLER SEKTOR	285.0	288.1	290.5	290.8	291.2	293.4	291.7	290.2	287.1	287.1	287.3	285.7

INDEX DER AKTIENKURSE NACH TAGESSTÄNDEN

30.12.1980 = 100

WIRTSCHAFTSBEREICHE	19. SEP. 1989	20. SEP. 1989	21. SEP. 1989	22. SEP. 1989	25. SEP. 1989	26. SEP. 1989	27. SEP. 1989	28. SEP. 1989	29. SEP. 1989
ENERGIE- UND WASSERVERSORGUNG, BERGBAU	220.9	222.6	221.9	222.4	222.6	222.4	219.4	218.6	218.3
ENERGIE- UND WASSERVERSORGUNG	229.9	231.7	230.9	231.3	231.6	231.5	228.3	227.4	227.1
BERGBAU	111.0	111.4	111.9	112.6	112.2	111.6	110.3	110.3	110.8
VERARBEITENDE INDUSTRIE	297.8	299.0	299.2	300.6	302.5	299.9	295.0	295.2	293.2
CHEMISCHE INDUSTRIE	287.7	287.7	286.8	287.2	287.3	285.5	281.4	281.5	279.3
DAV.: GROSSCHEMIE	270.0	269.1	267.8	268.0	268.0	266.4	264.1	264.2	261.8
SONSTIGE CHEMISCHE INDUSTRIE	318.4	319.7	319.7	320.5	320.7	318.3	311.3	311.4	309.6
KUNSTSTOFF- UND GUMMIVERARBEITENDE INDUSTRIE ..	403.1	404.2	403.2	404.5	408.4	409.5	399.1	398.4	395.7
ZEMENTINDUSTRIE	417.5	425.1	427.1	430.9	444.7	448.4	443.5	457.5	473.5
INDUSTRIE DER STEINE UND ERDEN	337.9	343.1	345.6	348.0	353.7	351.8	347.4	346.0	342.6
FEINKERAMISCHE UND GLASINDUSTRIE	191.4	193.2	194.9	196.2	199.4	200.7	202.0	201.5	199.2
EISEN- UND STAHLINDUSTRIE	274.8	278.0	279.8	279.8	281.9	277.9	272.5	272.0	268.1
NE-METALLINDUSTRIE	210.9	211.0	210.2	215.4	218.1	219.2	212.9	213.8	207.4
MASCHINENBAU	189.6	192.0	192.5	193.0	194.0	192.3	188.9	189.9	188.7
STRASSENFAHRZEUGBAU	418.0	418.5	417.0	417.8	420.6	413.6	404.3	402.0	397.9
SCHIFFBAU	108.8	109.8	118.1	115.5	115.9	115.0	111.0	109.8	110.2
ELEKTROTECHNISCHE INDUSTRIE	284.4	286.2	287.8	290.8	294.1	291.4	286.9	287.5	286.4
FEINMECHANISCHE UND OPTISCHE INDUSTRIE	189.8	191.3	190.8	191.3	192.0	193.6	193.7	194.8	196.2
EBM-, SPIEL- UND SCHMUCKWARENINDUSTRIE	135.9	136.7	137.5	137.9	138.3	138.6	138.3	137.1	137.4
HOLZ-, PAPIER- UND DRUCKEREIINDUSTRIE	371.0	375.8	378.5	382.9	386.3	383.1	377.4	378.8	378.0
LEDER-, TEXTIL- UND BEKLEIDUNGSINDUSTRIE	231.0	232.7	234.8	237.3	238.8	239.1	236.5	237.5	238.2
DAR.: TEXTIL- UND BEKLEIDUNGSINDUSTRIE	231.2	232.9	235.3	238.2	239.4	239.2	236.7	237.9	238.9
BRAUEREIEN	332.8	332.6	335.1	341.4	347.4	347.8	347.2	350.0	352.1
ERNAHRUNGSINDUSTRIE (OHNE BRAUEREIEN)	285.3	287.6	287.8	291.4	295.2	295.2	296.4	300.6	305.9
BAUINDUSTRIE	445.7	449.5	451.6	453.8	458.0	455.2	447.8	440.5	437.5
INDUSTRIE INSGESAMT ...	288.6	289.9	290.0	291.2	292.9	290.7	286.0	285.9	284.2
DAR.: GRUNDSTOFFINDUSTRIE	283.8	284.6	284.3	285.1	286.1	284.2	279.7	280.1	277.8
INVESTITIONSGUETERINDUSTRIE	308.7	310.4	310.8	312.3	314.8	311.0	305.1	304.8	302.7
VERBRAUCHSGUETERINDUSTRIE	254.7	256.4	257.8	259.7	262.3	263.1	260.4	260.6	259.3
NÄHRUNGS- UND GENUSSMITTELINDUSTRIE	321.3	321.8	323.7	329.2	334.6	334.9	334.8	338.0	341.0
SONSTIGE WIRTSCHAFTSBEREICHE	343.9	346.8	347.1	350.0	352.8	350.3	345.1	347.5	345.4
WARENHAUSUNTERNEHMEN	305.6	305.7	309.1	311.8	313.3	312.5	310.2	316.0	317.9
HANDEL (OHNE WARENHAUSUNTERNEHMEN)	319.8	331.5	333.5	336.0	331.0	323.1	319.4	319.9	319.9
VERKEHR	330.3	331.1	331.4	337.4	338.5	335.7	326.4	322.0	320.0
DAR.: EISENBÄHNEN, STRASSENVERKEHR, LUFTFAHRT	365.4	366.6	367.4	375.6	377.1	373.9	362.6	356.0	352.7
SCHIFFFAHRT	265.2	265.3	264.1	264.4	264.4	262.1	256.4	258.9	260.4
KREDITBANKEN	227.5	228.9	229.0	233.5	235.3	232.8	228.2	229.2	226.7
DAV.: GROSSBANKEN	248.6	250.7	251.2	257.1	259.2	257.0	251.3	252.5	249.1
KREDITBANKEN (OHNE GROSSBANKEN)	195.5	195.8	195.1	197.3	198.7	195.6	192.8	193.5	192.6
HYPOTHEKENBANKEN	214.9	213.6	215.0	215.1	217.1	215.7	215.3	216.5	217.5
VERSICHERUNGSGEWERBE	604.7	610.5	609.8	609.7	616.7	614.8	607.2	612.8	609.1
INSGESAMT ...	305.7	307.5	307.7	309.4	311.5	309.2	304.4	305.1	303.2
DAR.: MEISTGEHANDELTE WERTE	284.2	285.2	284.9	286.6	288.3	285.3	279.6	279.9	277.3
PUBLIKUMSGESELLSCHAFTEN	306.3	307.9	308.1	309.8	311.6	309.0	303.5	304.0	301.7
NEBENWERTE	304.1	306.6	306.6	308.8	311.6	310.8	309.0	310.7	310.5
VOLKSAKTIEN	297.5	297.4	295.0	296.4	298.0	294.3	285.2	284.0	280.3
FINANZIELLER SEKTOR	350.9	353.5	353.5	356.3	359.8	357.5	352.2	354.6	352.1
NICHTFINANZIELLER SEKTOR	288.6	290.1	290.3	291.7	293.2	290.9	286.3	286.3	284.7

INDEX DER AKTIENKURSE NACH TAGESSTÄNDEN

30.12.1980 = 100

WIRTSCHAFTSBEREICHE	02. OKT. 1989	03. OKT. 1989	04. OKT. 1989	05. OKT. 1989	06. OKT. 1989	09. OKT. 1989	10. OKT. 1989	11. OKT. 1989	12. OKT. 1989	13. OKT. 1989	16. OKT. 1989	17. OKT. 1989
ENERGIE- UND WASSERVERSORGUNG, BERGBAU	218.2	219.8	219.8	219.5	221.6	223.5	224.7	221.7	220.3	218.7	193.7	204.2
ENERGIE- UND WASSERVERSORGUNG	226.9	228.6	228.7	228.4	230.6	232.6	233.9	230.6	229.1	227.5	201.1	212.3
BERGBAU	111.1	111.9	110.9	111.1	111.5	111.5	112.1	112.6	111.6	111.2	104.7	106.0
VERARBEITENDE INDUSTRIE	294.2	298.1	300.9	300.9	302.8	304.2	305.7	301.2	300.5	298.5	261.4	277.4
CHEMISCHE INDUSTRIE	280.1	282.1	284.0	284.8	286.2	286.8	287.7	284.3	283.9	281.6	252.9	263.7
DAV.: GROSSCHEMIE	262.6	263.4	264.5	266.0	266.7	266.6	265.4	262.1	262.4	259.7	236.1	242.6
SONSTIGE CHEMISCHE INDUSTRIE	310.4	314.3	317.6	317.3	319.7	321.6	325.9	322.1	320.8	319.2	281.8	299.9
KUNSTSTOFF- UND GUMMIVERARBEITENDE INDUSTRIE	399.4	407.1	405.9	406.7	412.4	414.5	422.8	419.7	419.5	421.9	384.8	401.4
ZEMENTINDUSTRIE	480.5	486.6	485.8	484.6	490.7	521.1	521.2	520.7	516.0	495.9	432.8	461.2
INDUSTRIE DER STEINE UND ERDEN	341.9	343.7	347.8	346.6	349.1	348.9	351.9	347.7	345.5	341.9	320.5	326.4
FEINKERAMISCHE UND GLASINDUSTRIE	200.2	200.2	203.2	205.9	208.1	210.4	213.8	216.2	218.7	222.6	204.9	209.8
EISEN- UND STAHLINDUSTRIE	270.2	277.9	279.7	278.0	282.2	283.9	285.1	278.4	278.1	276.9	237.9	255.4
NE-METALLINDUSTRIE	205.1	205.9	203.5	202.5	205.5	205.5	207.6	205.8	204.9	205.6	174.8	191.9
MASCHINENBAU	189.1	190.8	193.1	193.3	196.3	196.4	197.3	193.9	193.8	193.3	156.9	177.4
STRASSENFAHRZEUGBAU	399.5	408.0	415.6	415.0	416.6	418.3	420.9	411.9	409.9	406.3	350.0	377.9
SCHIFFBAU	110.2	111.5	115.0	114.1	113.7	113.6	114.1	113.3	113.3	113.7	84.4	103.5
ELEKTROTECHNISCHE INDUSTRIE	287.7	292.0	293.8	292.7	294.4	295.2	294.5	290.7	289.5	287.0	251.5	263.9
FEINMECHANISCHE UND OPTISCHE INDUSTRIE	195.6	197.3	200.8	201.5	207.0	209.0	212.0	211.6	212.0	211.9	199.6	189.3
EBM-, SPIEL- UND SCHMUCKWARENINDUSTRIE	138.1	138.1	138.9	137.5	138.4	138.4	140.5	139.6	141.2	141.6	122.4	131.6
HOLZ-, PAPIER- UND DRUCKEREIINDUSTRIE	375.9	378.4	383.3	385.3	383.8	387.1	389.7	384.0	382.9	382.8	349.9	360.2
LEDER-, TEXTIL- UND BEKLEIDUNGSINDUSTRIE	237.8	238.7	240.0	240.8	241.8	243.0	245.1	244.7	244.6	244.8	211.2	228.4
DAR.: TEXTIL- UND BEKLEIDUNGSINDUSTRIE	237.7	238.6	240.9	241.3	242.6	244.0	245.8	245.9	246.3	246.7	215.1	229.4
BRAUEREIEN	351.5	356.3	362.4	367.1	367.9	371.4	377.7	378.0	374.9	374.4	348.2	351.9
ERNAHRUNGSINDUSTRIE (OHNE BRAUEREIEN)	305.8	313.4	312.1	309.2	304.5	312.7	331.7	312.5	316.0	314.6	270.1	285.1
BAUINDUSTRIE	448.0	457.7	464.1	465.6	464.5	463.9	465.6	454.0	449.7	449.9	392.1	427.4
INDUSTRIE INSGESAMT ...	285.1	288.8	291.2	291.2	293.2	294.6	296.0	291.6	290.8	288.8	253.2	268.8
DAR.: GRUNDSTOFFINDUSTRIE	278.7	281.6	283.2	283.5	285.4	286.9	287.9	284.1	283.6	281.3	250.2	262.7
INVESTITIONSGUETERINDUSTRIE	303.8	308.8	312.8	312.2	314.3	315.2	316.2	310.7	309.6	307.4	263.2	283.9
VERBRAUCHSGUETERINDUSTRIE	260.4	262.2	263.8	265.4	267.9	269.6	273.5	273.4	274.6	276.9	249.2	261.2
NAHRUNGS- UND GENUSSMITTELINDUSTRIE	340.6	346.2	350.2	352.8	352.0	356.9	367.4	361.3	360.3	359.6	327.1	334.5
SONSTIGE WIRTSCHAFTSBEREICHE	347.3	349.4	357.1	354.9	359.7	360.7	361.7	356.5	355.0	353.7	311.4	325.5
WARENHAUSUNTERNEHMEN	320.8	320.9	319.0	314.7	315.9	320.9	314.6	305.6	306.4	301.4	248.9	286.9
HANDEL (OHNE WARENHAUSUNTERNEHMEN)	320.5	323.7	326.9	328.1	329.8	328.1	320.6	319.0	314.6	314.0	275.2	293.2
VERKEHR	320.5	322.3	327.4	325.5	324.4	324.0	324.6	321.6	318.3	320.8	286.4	296.5
DAR.: EISENBAHNEN, STRASSENVERKEHR, LUFTFAHRT	354.3	357.6	364.2	361.7	358.4	358.8	359.5	355.2	351.7	356.1	315.5	329.3
SCHIFFFAHRT	256.8	254.0	255.3	254.9	259.3	255.9	256.7	257.1	253.4	249.4	229.9	227.7
KREDITBANKEN	227.8	229.6	232.5	232.3	235.9	236.9	238.6	234.4	232.9	232.6	202.6	215.6
DAV.: GROSSBANKEN	250.3	252.7	256.0	255.3	259.9	261.2	263.4	257.3	255.4	256.0	223.3	236.8
KREDITBANKEN (OHNE GROSSBANKEN)	193.5	194.5	196.7	197.2	199.0	199.7	200.4	199.4	198.6	196.7	170.9	183.3
HYPOTHEKENBANKEN	216.6	217.5	217.2	218.7	219.6	221.7	221.6	223.4	222.7	221.9	210.8	211.9
VERSICHERUNGSGEWERBE	613.7	616.8	639.5	632.5	642.9	643.0	646.9	637.7	636.3	633.4	561.1	573.9
INSGESAMT ...	304.5	307.6	311.7	311.1	313.9	315.1	316.5	311.8	310.7	309.0	271.3	286.4
DAR.: MEISTGEHANDELTE WERTE	278.4	281.8	285.6	284.9	287.6	288.7	290.1	284.3	283.6	281.5	245.1	261.4
PUBLIKUMSGESELLSCHAFTEN	303.0	306.3	310.6	309.7	312.5	313.9	315.3	309.6	308.7	307.0	267.7	284.3
NEBENWERTE	311.7	314.2	317.6	318.0	321.0	321.6	322.8	322.3	320.7	318.9	288.3	296.5
VOLKSAKTIEN	280.8	285.8	286.5	285.5	287.7	292.1	296.0	291.0	289.6	287.9	248.0	265.9
FINANZIELLER SEKTOR	354.1	356.3	365.2	363.0	368.5	369.4	371.7	366.3	364.9	363.7	321.4	333.6
NICHTFINANZIELLER SEKTOR	285.7	289.2	291.6	291.5	293.3	294.7	295.7	291.3	290.3	288.4	252.5	268.6

INDEX DER AKTIENKURSE NACH TAGESSTÄNDEN

30.12.1980 = 100

WIRTSCHAFTSBEREICHE	18. OKT. 1989	19. OKT. 1989	20. OKT. 1989	23. OKT. 1989	24. OKT. 1989	25. OKT. 1989	26. OKT. 1989	27. OKT. 1989	30. OKT. 1989	31. OKT. 1989
ENERGIE- UND WASSERVERSORGUNG, BERGBAU	206.7	209.9	210.2	211.9	211.3	207.6	207.6	205.0	204.3	204.6
ENERGIE- UND WASSERVERSORGUNG	215.0	218.3	218.6	220.4	219.7	215.9	215.8	213.1	212.4	212.7
BERGBAU	105.6	107.0	107.9	108.6	108.4	106.8	107.0	106.6	106.1	105.9
VERARBEITENDE INDUSTRIE	281.8	285.9	286.6	286.2	284.4	279.5	280.6	276.2	274.4	274.9
CHEMISCHE INDUSTRIE	269.4	273.1	273.8	272.8	271.4	267.9	269.5	266.3	263.6	265.0
DAV.: GROSSCHEMIE	248.9	253.3	253.5	252.4	251.6	248.4	250.6	247.5	244.8	246.4
SONSTIGE CHEMISCHE INDUSTRIE	304.5	307.2	308.5	307.8	305.3	301.3	301.9	298.6	295.8	296.8
KUNSTSTOFF- UND GUMMIVERARBEITENDE INDUSTRIE	406.4	415.3	416.4	416.5	434.0	421.4	424.9	418.0	424.6	423.3
ZEMENTINDUSTRIE	459.8	469.6	466.5	465.6	469.3	460.7	462.0	460.9	457.9	461.4
INDUSTRIE DER STEINE UND ERDEN	331.0	334.6	335.2	346.7	349.8	348.3	348.0	341.5	337.5	336.7
FEINKERAMISCHE UND GLASINDUSTRIE	211.9	215.7	215.7	219.4	219.7	217.1	213.0	209.4	206.3	208.0
EISEN- UND STAHLINDUSTRIE	259.9	264.4	262.5	261.8	257.9	252.7	253.8	249.6	247.6	249.6
NE-METALLINDUSTRIE	191.6	195.2	198.8	198.4	198.5	194.3	192.3	190.4	189.8	190.2
MASCHINENBAU	180.9	184.3	183.0	183.2	182.1	178.9	178.3	175.0	173.3	173.2
STRASSENFAHRZEUGBAU	379.6	384.2	384.3	383.9	380.3	372.4	375.3	367.0	365.9	365.1
SCHIFFBAU	105.6	110.6	111.0	113.6	111.5	106.7	107.0	104.4	103.0	103.9
ELEKTROTECHNISCHE INDUSTRIE	269.8	273.0	275.6	274.5	271.6	266.0	266.7	262.1	261.8	262.1
FEINMECHANISCHE UND OPTISCHE INDUSTRIE	190.0	197.1	195.4	196.1	198.0	195.3	194.5	195.3	192.5	193.5
EBM-, SPIEL- UND SCHMUCKWARENINDUSTRIE	134.9	136.9	137.2	137.4	135.3	133.4	133.5	129.6	128.5	129.8
HOLZ-, PAPIER- UND DRUCKEREIINDUSTRIE	362.5	372.7	377.5	383.3	383.0	378.8	383.1	376.2	371.0	369.0
LEDER-, TEXTIL- UND BEKLEIDUNGSINDUSTRIE	229.7	233.2	235.3	236.4	235.7	234.6	235.9	233.2	230.9	230.8
DAR.: TEXTIL- UND BEKLEIDUNGSINDUSTRIE	230.7	233.9	236.3	237.4	236.8	236.0	236.9	234.3	231.9	231.5
BRAUEREIEN	352.1	355.4	362.5	364.8	362.9	358.3	357.1	356.2	351.4	348.0
ERNAHRUNGSINDUSTRIE (OHNE BRAUEREIEN)	293.4	298.4	299.3	296.7	295.4	288.9	290.5	286.3	284.8	285.7
BAUINDUSTRIE	436.8	437.2	436.2	437.7	442.1	437.3	435.9	427.5	419.3	416.4
INDUSTRIE INSGESAMT ...	272.9	276.8	277.4	277.4	275.9	271.2	272.1	267.9	266.1	266.5
DAR.: GRUNDSTOFFINDUSTRIE	267.6	271.6	272.0	271.4	269.9	266.0	267.3	264.0	261.5	262.9
INVESTITIONSGUETERINDUSTRIE	287.9	291.8	292.4	292.0	289.3	283.5	284.5	278.9	277.8	277.7
VERBRAUCHSGUETERINDUSTRIE	263.6	268.7	270.1	272.1	275.1	271.2	270.9	266.8	265.8	266.0
NAHRUNGS- UND GENUSSMITTELINDUSTRIE	337.3	341.2	346.4	347.1	345.4	340.1	339.9	337.8	334.0	332.0
SONSTIGE WIRTSCHAFTSBEREICHE	324.2	330.4	333.5	333.7	332.9	328.5	330.9	324.6	322.0	324.0
WARENHAUSUNTERNEHMEN	291.5	300.1	298.2	299.8	297.7	292.3	294.5	287.5	283.5	282.7
HANDEL (OHNE WARENHAUSUNTERNEHMEN)	288.3	266.3	278.0	277.0	278.9	277.9	277.4	274.5	270.3	270.5
VERKEHR	295.9	296.1	295.2	294.5	289.3	287.3	289.8	287.3	284.8	285.0
DAR.: EISENBAHNEN, STRASSENVERKEHR, LUFTFAHRT	327.6	327.3	325.8	324.0	317.2	314.7	317.7	314.5	311.9	311.0
SCHIFFFAHRT	232.1	233.5	234.9	236.5	237.5	237.7	239.0	238.4	235.9	241.2
KREDITBANKEN	217.8	220.6	220.3	219.5	219.6	215.9	220.7	216.9	215.8	216.9
DAV.: GROSSBANKEN	239.2	242.1	242.1	242.2	242.1	237.4	244.2	239.2	238.5	240.1
KREDITBANKEN (OHNE GROSSBANKEN)	185.2	187.8	186.9	184.8	185.0	183.1	184.6	182.7	180.7	181.1
HYPOTHEKENBANKEN	211.8	212.6	213.6	213.9	213.6	212.8	213.2	212.8	214.1	214.6
VERSICHERUNGSGEWERBE	564.6	585.0	595.3	597.4	595.5	587.9	586.5	572.8	567.2	572.3
INSGESAMT ...	288.8	293.4	294.8	294.9	293.6	289.0	290.4	285.5	283.5	284.4
DAR.: MEISTGEHANDELTE WERTE	264.7	268.9	268.8	268.4	267.0	261.9	264.1	259.4	257.8	259.1
PUBLIKUMSGESELLSCHAFTEN	286.5	291.3	292.4	292.3	290.9	286.0	287.7	282.3	280.4	281.5
NEBENWERTE	299.9	303.6	306.6	307.2	306.6	303.4	303.2	300.7	298.1	297.9
VOLKSAKTIEN	271.2	274.8	276.5	274.9	271.1	266.5	267.0	262.5	261.0	262.5
FINANZIELLER SEKTOR	332.1	340.3	343.3	343.6	343.0	338.2	340.9	334.1	331.8	334.1
NICHTFINANZIELLER SEKTOR	272.4	275.7	276.5	276.5	274.9	270.4	271.3	267.2	265.2	265.6

INDEX DER AKTIENKURSE NACH TAGESSTÄNDEN

30.12.1980 = 100

WIRTSCHAFTSBEREICHE	01. NOV. 1989	02. NOV. 1989	03. NOV. 1989	06. NOV. 1989	07. NOV. 1989	08. NOV. 1989	09. NOV. 1989	10. NOV. 1989	13. NOV. 1989	14. NOV. 1989	15. NOV. 1989	16. NOV. 1989
ENERGIE- UND WASSERVERSORGUNG, BERGBAU	205.0	204.7	202.5	203.1	201.9	202.9	205.8	208.9	212.7	211.2	210.8	212.0
ENERGIE- UND WASSERVERSORGUNG	213.1	212.7	210.4	211.0	209.8	210.9	213.9	217.2	221.2	219.6	219.2	220.5
BERGBAU	106.5	106.8	106.2	107.4	106.5	106.3	107.0	107.5	108.7	107.9	108.2	107.7
VERARBEITENDE INDUSTRIE	275.7	274.7	271.2	271.0	268.7	269.5	273.6	279.2	285.3	281.3	281.3	284.2
CHEMISCHE INDUSTRIE	265.7	266.1	262.6	262.3	259.7	260.5	263.8	267.1	268.7	265.5	266.1	270.2
DAV.: GROSSCHEMIE	246.9	246.8	243.9	242.7	239.5	240.3	241.5	243.6	242.8	242.2	243.5	249.3
SONSTIGE CHEMISCHE INDUSTRIE	297.9	299.1	294.7	295.8	294.3	295.0	301.9	307.0	312.5	305.2	304.6	306.0
KUNSTSTOFF- UND GUMMIVERARBEITENDE INDUSTRIE	425.3	429.3	426.1	439.1	436.1	436.9	436.1	432.5	425.8	421.4	411.4	408.4
ZEMENTINDUSTRIE	465.7	469.3	460.9	459.6	459.2	463.0	477.0	497.5	507.1	490.1	490.1	495.1
INDUSTRIE DER STEINE UND ERDEN	337.3	341.1	339.6	338.2	335.4	331.9	333.5	344.2	351.6	352.5	347.9	344.0
FEINKERAMISCHE UND GLASINDUSTRIE	205.2	206.3	205.1	201.9	201.5	202.4	207.6	214.1	220.3	216.5	214.6	216.1
EISEN- UND STAHLINDUSTRIE	249.6	245.2	239.1	237.9	235.1	234.5	238.3	248.6	260.3	254.5	254.9	258.7
NE-METALLINDUSTRIE	194.0	198.5	196.1	197.4	195.8	196.4	196.3	200.3	206.3	205.9	209.0	216.7
MASCHINENBAU	173.3	173.3	170.7	169.7	167.9	167.9	170.6	176.1	186.4	181.5	181.4	184.3
STRASSENFAHRZEUGBAU	365.5	358.8	356.5	355.9	352.2	352.2	358.8	365.5	373.2	368.0	364.1	365.0
SCHIFFBAU	104.4	103.8	103.0	101.7	101.3	98.7	102.6	102.6	102.2	98.6	99.9	101.2
ELEKTROTECHNISCHE INDUSTRIE	263.6	262.3	257.8	258.2	258.0	260.7	266.4	272.7	280.8	277.3	279.2	281.4
FEINMECHANISCHE UND OPTISCHE INDUSTRIE	191.1	192.5	190.4	190.3	188.1	188.8	189.0	191.3	194.4	193.5	193.1	194.6
EBM-, SPIEL- UND SCHMUCKWARENINDUSTRIE	129.9	130.5	129.4	129.4	129.3	129.5	130.9	135.8	140.3	136.9	135.5	135.1
HOLZ-, PAPIER- UND DRUCKEREIINDUSTRIE	369.4	368.7	362.9	363.8	362.2	360.7	364.5	371.7	375.6	372.2	371.6	378.0
LEDER-, TEXTIL- UND BEKLEIDUNGSINDUSTRIE	231.1	233.8	232.8	236.0	233.4	235.9	240.3	246.1	252.4	248.7	247.6	249.1
DAR.: TEXTIL- UND BEKLEIDUNGSINDUSTRIE	231.8	234.5	233.1	235.7	232.8	236.2	240.9	245.5	249.6	246.2	246.1	247.5
BRAUEREIEN	349.1	346.9	344.5	342.6	336.5	339.8	337.5	345.1	349.9	348.9	349.6	347.0
ERNÄHRUNGSINDUSTRIE (OHNE BRAUEREIEN)	290.3	299.5	299.4	305.1	302.4	301.0	299.3	303.8	311.2	312.4	321.9	325.4
BAUINDUSTRIE	417.9	416.7	413.8	411.8	411.0	423.6	450.0	482.7	491.6	471.9	473.7	483.5
INDUSTRIE INSGESAMT ...	267.3	266.3	263.1	263.0	260.9	261.9	266.2	272.0	277.8	273.9	273.8	276.6
DAR.: GRUNDSTOFFINDUSTRIE	263.7	263.7	259.8	259.5	256.9	257.5	260.9	265.7	269.4	265.8	266.3	270.6
INVESTITIONSGUETERINDUSTRIE	278.5	275.8	272.5	272.1	270.2	271.2	276.4	282.8	291.6	287.0	286.4	288.4
VERBRAUCHSGUETERINDUSTRIE	265.4	267.6	265.8	268.8	266.9	268.5	272.3	276.8	280.7	276.9	273.9	274.5
NAHRUNGS- UND GENUSSMITTELINDUSTRIE	334.3	335.7	334.1	334.6	329.6	331.3	329.2	335.9	341.6	341.3	344.9	344.2
SONSTIGE WIRTSCHAFTSBEREICHE	325.0	323.2	322.3	322.0	316.9	317.5	323.1	328.2	335.6	327.4	325.5	327.5
WARENHAUSUNTERNEHMEN	282.7	278.9	277.1	276.9	271.1	272.2	281.8	296.1	314.0	306.0	304.8	306.9
HANDEL (OHNE WARENHAUSUNTERNEHMEN)	270.0	268.6	265.8	263.7	257.5	254.6	258.3	268.3	280.0	273.3	273.1	276.7
VERKEHR	286.4	285.1	288.6	283.9	279.6	277.6	279.9	281.2	289.6	286.9	285.1	286.6
DAR.: EISENBAHNEN, STRASSENVERKEHR, LUFTFAHRT	311.0	308.4	311.9	307.5	303.2	299.8	303.3	305.0	315.5	313.6	311.0	313.3
SCHIFFFAHRT	249.0	252.8	257.2	250.0	244.8	247.5	246.2	246.1	249.0	241.6	242.6	241.8
KREDITBANKEN	218.1	217.3	215.9	216.2	214.7	215.8	219.0	222.2	227.0	222.0	221.4	222.3
DAV.: GROSSBANKEN	241.8	240.6	239.1	239.7	238.0	239.5	242.8	246.9	252.3	247.2	246.6	248.3
KREDITBANKEN (OHNE GROSSBANKEN)	181.4	181.3	180.1	179.9	178.7	179.0	182.3	184.1	187.7	182.7	182.1	181.6
HYPOTHEKENBANKEN	214.6	214.8	215.3	216.8	214.7	214.9	216.5	219.5	223.7	223.1	224.1	223.0
VERSICHERUNGSGEWERBE	573.9	569.8	569.5	568.5	556.3	557.0	567.6	574.4	583.8	566.2	560.5	565.3
INSGESAMT ...	285.2	284.0	281.5	281.3	278.3	279.2	283.9	289.5	295.8	290.5	289.8	292.4
DAR.: MEISTGEHANDELTE WERTE	259.9	258.4	255.6	255.6	253.4	254.1	259.0	263.8	269.7	265.5	265.3	267.8
PUBLIKUMSGESELLSCHAFTEN	282.5	280.8	278.2	277.8	274.8	275.8	280.7	286.4	292.7	287.4	286.6	289.4
NEBENWERTE	298.1	299.0	297.1	298.2	294.8	295.3	299.0	304.1	310.1	305.0	305.2	306.5
VOLKSAKTIEN	263.1	265.3	259.3	258.6	255.7	256.2	261.9	270.2	279.8	274.5	275.1	279.6
FINANZIELLER SEKTOR	335.4	333.6	332.7	332.7	327.7	328.6	334.2	338.5	344.8	336.1	334.1	336.0
NICHTFINANZIELLER SEKTOR	266.3	265.3	262.2	262.0	259.7	260.6	264.9	270.9	277.2	273.2	273.1	275.8

INDEX DER AKTIENKURSE NACH TAGESSTÄNDEN

30.12.1980 = 100

WIRTSCHAFTSBEREICHE	17. NOV. 1989	20. NOV. 1989	21. NOV. 1989	23. NOV. 1989	24. NOV. 1989	27. NOV. 1989	28. NOV. 1989	29. NOV. 1989	30. NOV. 1989
ENERGIE- UND WASSERVERSORGUNG, BERGBAU	214.0	214.7	213.6	215.7	218.6	221.1	220.2	222.2	222.3
ENERGIE- UND WASSERVERSORGUNG	222.7	223.4	222.3	224.6	227.7	230.2	229.2	231.4	231.4
BERGBAU	107.8	107.7	107.3	106.8	107.4	109.1	109.0	109.5	110.5
VERARBEITENDE INDUSTRIE	286.8	287.5	283.8	285.8	287.7	288.9	287.3	289.3	287.8
CHEMISCHE INDUSTRIE	272.2	271.4	267.6	269.3	270.2	270.7	269.3	270.4	268.5
DAV.: GROSSCHEMIE	251.3	250.5	245.3	246.0	246.8	246.8	244.5	244.1	241.8
SONSTIGE CHEMISCHE INDUSTRIE	307.9	307.1	305.6	308.9	310.0	311.4	311.2	315.0	313.7
KUNSTSTOFF- UND GUMMI-VERARBEITENDE INDUSTRIE	409.4	409.3	403.8	408.9	416.7	418.7	410.5	415.7	409.5
ZEMENTINDUSTRIE	501.2	497.9	492.2	492.6	490.0	500.1	500.3	507.9	514.6
INDUSTRIE DER STEINE UND ERDEN	347.6	347.3	345.9	347.1	349.3	348.8	348.3	350.8	350.2
FEINKERAMISCHE UND GLASINDUSTRIE	219.0	221.3	219.2	216.6	216.8	217.6	217.4	216.4	216.9
EISEN- UND STAHLINDUSTRIE	263.3	266.8	263.5	267.8	268.4	270.4	268.1	272.1	272.5
NE-METALLINDUSTRIE	219.1	221.1	218.3	220.9	224.9	231.2	230.7	233.3	232.5
MASCHINENBAU	187.4	190.1	187.9	187.4	189.4	189.9	188.9	190.1	189.5
STRASSENFAHRZEUGBAU	370.9	370.7	363.1	365.4	368.6	368.6	363.5	367.6	364.0
SCHIFFBAU	99.9	101.7	101.3	99.0	99.0	99.0	97.3	97.6	97.7
ELEKTROTECHNISCHE INDUSTRIE	281.4	282.8	280.7	284.7	287.9	290.4	290.4	292.9	292.8
FEINMECHANISCHE UND OPTISCHE INDUSTRIE	194.4	196.0	196.7	200.0	201.2	199.8	199.4	201.3	201.5
EBM-, SPIEL- UND SCHMUCKWARENINDUSTRIE	137.4	138.9	137.7	138.0	139.7	141.0	141.0	142.0	140.6
HOLZ-, PAPIER- UND DRUCKEREIINDUSTRIE	381.1	380.7	374.1	378.7	377.9	380.1	378.7	378.1	375.4
LEDER-, TEXTIL- UND BEKLEIDUNGSINDUSTRIE	251.8	252.2	250.6	252.0	250.7	250.5	250.5	250.6	250.9
DAR.: TEXTIL- UND BEKLEIDUNGSINDUSTRIE	250.2	249.9	247.7	247.7	246.5	247.0	247.3	247.4	247.5
BRAUEREIEN	344.3	344.0	341.3	340.3	342.2	341.8	343.5	340.2	341.3
ERNAHRUNGSINDUSTRIE (OHNE BRAUEREIEN)	330.9	334.8	336.0	337.1	338.5	344.4	347.3	349.2	333.0
BAUINDUSTRIE	488.4	488.5	480.4	480.7	484.7	489.8	487.0	492.0	492.7
INDUSTRIE INSGESAMT ...	279.2	279.9	276.5	278.4	280.5	282.0	280.4	282.5	281.3
DAR.: GRUNDSTOFFINDUSTRIE	273.1	273.1	269.4	271.7	272.6	273.9	272.4	274.2	273.0
INVESTITIONSGÜTERINDUSTRIE	291.3	292.6	288.7	290.7	293.6	294.7	292.7	295.4	293.9
VERBRAUCHSGÜTERINDUSTRIE	276.8	277.7	274.9	275.2	276.3	277.0	275.5	276.3	275.2
NAHRUNGS- UND GENUSSMITTELINDUSTRIE	344.1	345.2	343.7	343.4	345.2	346.8	348.9	347.3	342.8
SONSTIGE WIRTSCHAFTSBEREICHE	327.9	328.7	326.0	329.9	335.0	337.9	336.2	339.5	339.3
WARENHAUSUNTERNEHMEN	307.1	308.7	305.1	307.8	309.9	311.1	309.9	310.1	310.2
HANDEL (OHNE WARENHAUSUNTERNEHMEN)	278.5	279.6	277.8	279.9	281.6	282.3	281.9	283.1	280.5
VERKEHR	287.8	288.1	286.7	287.0	288.7	292.1	291.0	293.4	292.6
DAR.: EISENBAHNEN, STRASSENVERKEHR, LUFTFAHRT	314.5	315.3	314.5	314.5	316.2	319.7	317.9	319.6	317.0
SCHIFFFAHRT	241.4	240.0	235.9	237.1	239.1	244.3	246.5	253.1	259.0
KREDITBANKEN	222.2	223.2	221.0	224.1	227.6	229.8	228.7	230.9	230.5
DAV.: GROSSBANKEN	248.0	249.3	246.5	250.0	254.8	257.9	257.2	260.1	259.8
KREDITBANKEN (OHNE GROSSBANKEN)	181.9	182.5	181.3	183.7	184.8	185.7	183.9	184.9	184.2
HYPOTHEKENBANKEN	221.9	221.4	220.7	223.6	225.7	224.7	223.5	224.0	223.0
VERSICHERUNGSGEWERBE	566.8	567.1	562.8	569.6	580.5	586.5	582.9	590.2	591.5
INSGESAMT ...	294.2	294.9	291.8	294.4	297.4	299.3	297.7	300.2	299.3
DAR.: MEISTGEHANDELTE WERTE	269.8	271.0	267.3	270.7	273.8	275.6	273.7	276.5	275.4
PUBLIKUMSGESELLSCHAFTEN	291.6	292.7	289.3	292.4	295.4	297.4	295.6	298.6	297.5
NEBENWERTE	306.8	305.6	303.5	303.9	307.0	308.7	307.7	308.1	308.0
VOLKSAKTIEN	281.5	282.6	279.0	282.4	283.8	287.4	285.8	290.6	289.0
FINANZIELLER SEKTOR	336.3	337.0	334.2	338.6	344.3	347.5	345.6	349.3	349.4
NICHTFINANZIELLER SEKTOR	278.3	279.0	275.7	277.6	279.6	281.1	279.6	281.6	280.4

INDEX DER AKTIENKURSE NACH TAGESSTÄNDEN

30.12.1980 = 100

WIRTSCHAFTSBEREICHE	01. DEZ. 1989	04. DEZ. 1989	05. DEZ. 1989	06. DEZ. 1989	07. DEZ. 1989	08. DEZ. 1989	11. DEZ. 1989	12. DEZ. 1989	13. DEZ. 1989	14. DEZ. 1989	15. DEZ. 1989	18. DEZ. 1989
ENERGIE- UND WASSERVERSORGUNG, BERGBAU	225.9	227.5	226.3	228.7	229.9	228.1	228.2	226.4	225.1	224.9	224.4	224.2
ENERGIE- UND WASSERVERSORGUNG	235.3	237.0	235.8	238.4	239.7	237.9	237.9	236.0	234.6	234.4	233.9	233.6
BERGBAU	110.4	110.0	109.3	109.0	108.1	107.7	107.6	107.6	107.5	107.2	107.0	107.7
VERARBEITENDE INDUSTRIE	295.2	300.9	298.6	303.8	306.0	302.1	302.9	301.8	298.7	298.4	298.1	298.6
CHEMISCHE INDUSTRIE	273.8	275.6	273.3	275.9	278.0	274.1	274.2	273.1	272.2	272.6	272.9	272.4
DAV.: GROSSCHEMIE	247.2	249.2	246.5	248.8	250.9	248.1	248.0	247.4	247.7	248.7	249.3	248.8
SONSTIGE CHEMISCHE INDUSTRIE	319.0	320.2	318.8	321.8	324.0	318.3	318.6	316.8	313.9	313.3	313.3	312.6
KUNSTSTOFF- UND GUMMIVERARBEITENDE INDUSTRIE	411.7	412.8	408.8	417.5	423.4	424.2	423.8	417.2	406.1	403.2	398.7	398.2
ZEMENTINDUSTRIE	530.8	518.7	522.1	527.1	530.6	538.6	539.5	539.7	527.5	515.0	513.0	512.5
INDUSTRIE DER STEINE UND ERDEN	351.6	350.3	350.4	347.6	346.6	347.1	349.4	347.7	345.0	344.2	343.8	343.8
FEINKERAMISCHE UND GLASINDUSTRIE	218.3	218.6	217.8	218.6	216.7	214.8	216.2	212.9	209.8	210.3	212.7	211.1
EISEN- UND STAHLINDUSTRIE	294.8	305.4	299.0	312.9	312.9	307.8	308.8	310.3	307.0	310.0	306.1	306.7
NE-METALLINDUSTRIE	236.6	244.0	241.9	245.1	247.8	246.4	248.6	251.5	245.3	248.3	248.6	251.8
MASCHINENBAU	194.3	197.1	196.9	199.5	199.4	199.0	199.9	200.8	198.5	197.9	197.6	197.4
STRASSENFAHRZEUGBAU	371.6	387.9	384.5	398.7	403.5	396.2	396.8	393.4	385.0	382.0	381.8	382.6
SCHIFFBAU	100.4	100.4	98.7	106.6	107.5	106.6	108.4	112.4	110.1	109.7	110.1	117.3
ELEKTROTECHNISCHE INDUSTRIE	300.9	308.3	305.5	308.1	311.9	306.6	308.7	306.7	304.2	303.5	303.3	306.7
FEINMECHANISCHE UND OPTISCHE INDUSTRIE	207.7	209.7	207.7	206.7	203.0	204.7	205.5	204.4	203.4	201.8	202.8	201.7
EBM-, SPIEL- UND SCHMUCKWARENINDUSTRIE	141.9	142.5	142.5	142.8	143.8	144.6	145.9	145.3	145.9	144.2	143.8	143.5
HOLZ-, PAPIER- UND DRUCKEREIINDUSTRIE	380.1	382.8	375.6	381.3	385.1	381.2	383.2	383.4	380.8	381.8	383.6	383.8
LEDER-, TEXTIL- UND BEKLEIDUNGSINDUSTRIE	254.4	259.6	259.0	260.4	260.7	260.5	259.8	257.0	256.7	256.2	255.4	255.9
DAR.: TEXTIL- UND BEKLEIDUNGSINDUSTRIE	250.8	254.8	254.3	255.0	255.3	255.5	254.7	252.5	252.6	252.4	250.8	251.7
BRAUEREIEN	347.0	347.8	353.5	350.8	352.2	350.3	348.3	348.0	347.1	350.0	349.0	349.0
ERNAHRUNGSINDUSTRIE (OHNE BRAUEREIEN)	340.6	335.9	334.1	337.8	332.0	327.1	330.3	330.3	327.8	329.6	327.7	327.5
BAUINDUSTRIE	497.5	501.2	491.2	500.8	494.0	489.4	485.6	483.1	479.8	465.9	464.5	471.3
INDUSTRIE INSGESAMT ...	288.1	293.1	290.8	295.7	297.5	294.0	294.6	293.4	290.5	290.0	289.7	290.1
DAR.: GRUNDSTOFFINDUSTRIE	281.0	284.2	281.4	285.8	287.7	284.1	284.5	284.1	282.2	282.8	282.6	282.4
INVESTITIONSGUETERINDUSTRIE	301.0	310.1	307.9	314.5	317.5	313.0	314.3	312.7	308.3	306.8	306.5	307.7
VERBRAUCHSGUETERINDUSTRIE	277.5	279.7	278.3	281.0	281.7	281.0	281.1	277.5	274.0	273.6	273.4	272.8
NAHRUNGS- UND GENUSSMITTELINDUSTRIE	349.1	348.2	351.5	350.8	349.9	347.0	346.7	346.5	345.1	347.6	346.4	346.3
SONSTIGE WIRTSCHAFTSBEREICHE	345.9	350.7	349.7	353.9	356.8	353.0	355.1	356.5	352.0	351.8	352.4	355.4
WARENHAUSUNTERNEHMEN	313.8	319.0	319.4	326.7	328.5	322.0	321.8	320.5	316.0	316.2	315.8	317.2
HANDEL (OHNE WARENHAUSUNTERNEHMEN)	286.0	289.1	292.5	295.4	295.1	291.2	292.4	291.8	287.3	286.2	282.9	283.4
VERKEHR	298.9	302.9	302.5	312.2	312.9	308.3	310.4	313.3	311.8	310.5	309.5	310.5
DAR.: EISENBAHNEN, STRASSENVERKEHR, LUFTFAHRT	323.6	329.2	328.3	341.3	342.0	335.2	337.3	340.4	337.8	335.2	334.4	336.1
SCHIFFFAHRT	265.7	265.2	266.7	265.7	266.7	269.8	273.0	275.8	278.3	281.9	280.1	278.5
KREDITBANKEN	236.6	239.3	238.5	242.2	246.7	244.5	247.9	249.1	245.3	245.2	246.1	250.0
DAV.: GROSSBANKEN	266.9	270.1	269.4	273.3	278.6	276.7	282.2	284.4	279.4	278.9	279.6	284.9
KREDITBANKEN (OHNE GROSSBANKEN)	188.6	190.6	189.7	193.2	196.2	193.6	193.3	192.9	191.1	191.6	192.8	194.3
HYPOTHEKENBANKEN	224.1	225.3	223.4	224.4	224.9	223.8	223.9	224.4	225.0	223.9	224.2	225.8
VERSICHERUNGSGEWERBE	601.2	611.0	608.6	612.8	614.5	607.7	608.3	611.0	603.6	603.7	605.3	607.6
INSGESAMT ...	306.0	310.9	309.1	313.7	315.9	312.3	313.4	313.0	309.6	309.2	309.2	310.4
DAR.: MEISTGEHANDELTE WERTE	283.6	289.5	287.1	292.5	295.6	291.1	292.7	292.0	288.6	288.5	288.4	289.7
PUBLIKUMSGESELLSCHAFTEN	305.1	310.9	308.8	313.9	316.4	312.4	313.8	313.6	309.7	309.5	309.2	310.4
NEBENWERTE	310.7	311.8	311.1	313.4	314.3	312.3	312.1	310.8	310.0	308.2	309.5	311.1
VOLKSAKTIEEN	300.1	303.6	302.4	309.7	313.6	308.2	309.2	307.7	300.8	299.6	299.6	299.8
FINANZIELLER SEKTOR	356.3	361.2	359.8	363.6	366.9	363.4	365.7	367.4	362.7	362.6	363.6	367.0
NICHTFINANZIELLER SEKTOR	287.0	291.9	289.9	294.9	296.6	293.0	293.6	292.5	289.6	289.1	288.7	289.1

INDEX DER AKTIENKURSE NACH TAGESSTÄNDEN

30.12.1980 = 100

WIRTSCHAFTSBEREICHE	19. DEZ. 1989	20. DEZ. 1989	21. DEZ. 1989	22. DEZ. 1989	27. DEZ. 1989	28. DEZ. 1989
ENERGIE- UND WASSERVERSORGUNG, BERGBAU	226.0	228.9	230.4	232.5	234.0	236.2
ENERGIE- UND WASSERVERSORGUNG	235.6	238.7	240.3	242.5	244.2	246.6
BERGBAU	107.5	108.0	107.8	107.6	107.9	107.6
VERARBEITENDE INDUSTRIE	299.2	303.9	304.9	306.3	314.0	321.4
CHEMISCHE INDUSTRIE	272.7	275.6	276.1	276.1	282.5	290.2
DAV.: GROSSCHEMIE	249.3	251.8	251.4	251.5	259.3	268.4
SONSTIGE CHEMISCHE INDUSTRIE	312.6	316.1	318.0	318.0	322.2	327.6
KUNSTSTOFF- UND GUMMIVERARBEITENDE INDUSTRIE .	402.7	405.0	407.3	408.8	416.5	419.5
ZEMENTINDUSTRIE	506.7	510.5	515.6	513.7	517.4	579.4
INDUSTRIE DER STEINE UND ERDEN	343.4	345.3	343.4	342.2	337.4	345.8
FEINKERAMISCHE UND GLASINDUSTRIE	210.5	211.8	213.7	216.1	213.0	214.1
EISEN- UND STAHLINDUSTRIE	306.1	313.8	315.7	315.6	330.7	333.2
NE-METALLINDUSTRIE	254.1	259.0	260.3	260.7	269.8	270.5
MASCHINENBAU	197.4	199.8	200.6	201.2	203.1	202.5
STRASSENFAHRZEUGBAU	385.7	395.3	400.1	403.6	419.9	437.1
SCHIFFBAU	117.3	117.3	115.0	116.4	118.1	115.5
ELEKTROTECHNISCHE INDUSTRIE	306.9	313.3	312.5	316.2	323.6	332.0
FEINMECHANISCHE UND OPTISCHE INDUSTRIE	203.6	203.6	203.9	204.7	203.9	206.2
EBM-, SPIEL- UND SCHMUCKWARENINDUSTRIE	143.7	143.2	143.5	143.4	144.0	145.6
HOLZ-, PAPIER- UND DRUCKEREIINDUSTRIE	383.9	386.2	386.7	386.0	385.6	386.2
LEDER-, TEXTIL- UND BEKLEIDUNGSINDUSTRIE	255.6	257.5	259.4	262.3	263.3	260.2
DAR.: TEXTIL- UND BEKLEIDUNGSINDUSTRIE	251.5	252.8	253.4	252.9	253.2	251.7
BRAUEREIEN	344.7	345.7	345.9	345.3	347.7	348.7
ERNAHRUNGSINDUSTRIE (OHNE BRAUEREIEN)	327.3	323.0	314.0	315.4	316.8	317.4
BAUINDUSTRIE	467.7	467.2	472.0	474.2	493.0	498.9
INDUSTRIE INSGESAMT ...	290.8	295.2	296.3	297.8	304.8	311.4
DAR.: GRUNDSTOFFINDUSTRIE	282.6	286.3	287.1	287.1	294.8	302.2
INVESTITIONSGUETERINDUSTRIE	309.2	315.6	317.1	319.8	328.7	337.3
VERBRAUCHSGUETERINDUSTRIE	273.4	275.2	277.1	279.4	280.2	279.8
NAHRUNGS- UND GENUSSMITTELINDUSTRIE	343.2	342.6	339.7	339.8	341.9	342.8
SONSTIGE WIRTSCHAFTSBEREICHE	356.2	359.5	359.8	359.5	368.5	372.7
WARENHAUSUNTERNEHMEN	320.3	330.2	325.7	323.3	331.4	333.1
HANDEL (OHNE WARENHAUSUNTERNEHMEN)	286.1	291.0	288.4	286.3	285.6	279.6
VERKEHR	311.6	312.9	314.6	315.9	317.1	319.8
DAR.: EISENBAHNEN, STRASSENVERKEHR, LUFTFAHRT	337.4	339.2	341.2	343.0	344.4	348.2
SCHIFFFAHRT	278.7	278.9	279.0	279.2	279.3	278.5
KREDITBANKEN	251.6	254.4	253.7	254.7	261.2	267.0
DAV.: GROSSBANKEN	286.9	289.3	287.4	288.7	296.4	307.7
KREDITBANKEN (OHNE GROSSBANKEN)	195.3	199.0	200.4	200.7	205.3	202.2
HYPOTHEKENBANKEN	228.9	230.2	231.7	231.0	234.1	235.5
VERSICHERUNGSGEWERBE	605.0	608.1	611.8	609.7	627.8	632.4
INSGESAMT ...	311.2	315.2	316.1	317.0	324.6	330.4
DAR.: MEISTGEHANDELTE WERTE	291.1	296.6	297.3	298.4	307.2	315.6
PUBLIKUMSGESELLSCHAFTEN	311.5	316.0	317.0	318.0	326.3	333.1
NEBENWERTE	310.6	311.9	312.6	312.8	317.2	318.7
VOLKSAKTIEN	301.7	307.2	309.9	311.3	318.6	325.0
FINANZIELLER SEKTOR	367.5	370.3	371.1	371.0	381.1	386.3
NICHTFINANZIELLER SEKTOR	290.0	294.4	295.3	296.6	303.3	309.3

INDEX DER AKTIENKURSE NACH TAGESSTÄNDEN

30.12.1980 = 100

WIRTSCHAFTSBEREICHE	02. JAN. 1990	03. JAN. 1990	04. JAN. 1990	05. JAN. 1990	08. JAN. 1990	09. JAN. 1990	10. JAN. 1990	11. JAN. 1990	12. JAN. 1990	15. JAN. 1990	16. JAN. 1990	17. JAN. 1990
ENERGIE- UND WASSERVERSORGUNG, BERGBAU	238.6	249.2	245.1	244.2	246.3	248.6	245.7	247.3	249.1	248.4	246.2	247.8
ENERGIE- UND WASSERVERSORGUNG	249.1	260.5	256.2	255.2	257.5	260.0	256.9	258.7	260.6	259.8	257.6	259.2
BERGBAU	106.9	107.3	107.1	105.4	105.7	105.9	104.2	103.8	104.4	104.6	103.9	104.7
VERARBEITENDE INDUSTRIE	323.6	335.5	329.6	326.0	330.3	333.9	330.2	330.7	335.1	331.7	326.9	327.7
CHEMISCHE INDUSTRIE	291.3	306.1	300.8	296.6	299.5	302.8	297.6	298.0	302.9	300.0	294.9	295.4
DAV.: GROSSCHEMIE	270.2	285.1	278.9	275.2	276.4	280.2	274.5	273.7	279.5	274.3	267.1	266.5
SONSTIGE CHEMISCHE INDUSTRIE	327.5	342.4	338.4	333.3	339.1	341.6	337.3	339.5	343.1	343.9	342.1	344.2
KUNSTSTOFF- UND GUMMIVERARBEITENDE INDUSTRIE ..	414.0	417.9	411.9	406.9	410.0	413.1	411.1	409.0	419.9	417.2	406.6	408.3
ZEMENTINDUSTRIE	628.0	611.6	602.4	618.9	616.3	596.1	582.8	565.0	560.2	588.9	573.5	571.7
INDUSTRIE DER STEINE UND ERDEN	342.4	345.3	339.0	342.1	341.8	341.7	344.3	341.6	342.5	336.4	332.0	332.4
FEINKERAMISCHE UND GLASINDUSTRIE	213.3	217.3	213.0	213.2	212.6	215.4	215.6	214.9	214.9	214.9	215.6	217.6
EISEN- UND STAHLINDUSTRIE	335.4	347.3	344.2	335.8	342.3	345.2	337.9	340.9	345.6	338.9	334.2	337.5
NE-METALLINDUSTRIE	277.3	300.5	291.5	286.8	292.8	296.5	298.9	302.1	313.8	311.1	306.2	306.4
MASCHINENBAU	204.4	210.1	207.8	205.5	206.5	209.8	208.1	208.0	208.9	208.1	204.2	206.2
STRASSENFAHRZEUGBAU	437.7	452.9	438.4	434.7	447.1	456.0	452.4	452.5	462.1	454.9	449.7	448.9
SCHIFFBAU	113.7	118.1	123.5	122.6	125.3	125.3	119.0	125.7	131.5	131.0	131.0	132.4
ELEKTROTECHNISCHE INDUSTRIE	334.9	345.1	340.7	337.6	340.9	343.1	339.7	340.4	341.6	337.5	332.5	333.0
FEINMECHANISCHE UND OPTISCHE INDUSTRIE	202.2	205.3	207.0	205.2	204.9	205.4	207.8	205.0	204.7	204.0	205.3	204.5
EBM-, SPIEL- UND SCHMUCKWARENINDUSTRIE	145.9	148.0	148.4	148.1	149.3	148.9	149.1	148.7	149.3	148.1	144.6	144.1
HOLZ-, PAPIER- UND DRUCKEREIINDUSTRIE	385.9	393.0	396.2	394.2	397.9	404.2	401.2	405.6	411.5	404.5	399.4	399.7
LEDER-, TEXTIL- UND BEKLEIDUNGSINDUSTRIE	262.2	265.1	261.2	259.2	258.7	259.1	257.2	258.5	261.5	257.2	253.5	255.3
DAR.: TEXTIL- UND BEKLEIDUNGSINDUSTRIE	252.1	254.4	251.4	249.4	249.0	249.2	247.9	249.2	252.6	248.5	246.0	247.6
BRAUEREIEN	352.4	359.8	357.8	357.3	360.2	359.6	365.2	365.6	367.3	366.5	366.3	369.1
ERNAHRUNGSINDUSTRIE (OHNE BRAUEREIEN)	324.7	334.7	330.5	329.5	330.2	332.5	331.1	332.3	329.1	332.1	331.5	332.0
BAUINDUSTRIE	504.1	511.9	513.8	495.4	505.3	501.2	506.1	505.9	508.2	504.8	497.9	501.9
INDUSTRIE INSGESAMT ...	313.7	325.3	319.8	316.3	320.4	323.6	320.2	320.9	324.9	321.9	317.4	318.4
DAR.: GRUNDSTOFFINDUSTRIE	304.8	318.7	313.5	309.3	312.8	315.5	310.4	311.0	316.2	313.3	308.1	308.9
INVESTITIONSGUETERINDUSTRIE	339.2	349.8	342.8	339.7	345.4	350.1	347.1	347.5	351.5	347.2	342.4	342.9
VERBRAUCHSGUETERINDUSTRIE	279.2	282.9	278.4	276.6	276.9	279.3	278.2	278.1	281.4	279.0	275.5	277.3
NAHRUNGS- UND GENUSSMITTELINDUSTRIE	347.7	356.1	353.3	352.7	354.9	355.2	358.6	359.3	359.3	359.8	359.5	361.5
SONSTIGE WIRTSCHAFTSBEREICHE	376.4	385.7	380.9	379.3	387.2	393.1	390.5	389.3	391.3	387.4	380.9	382.3
WARENHAUSUNTERNEHMEN	334.4	344.3	340.8	342.4	347.6	351.9	349.7	349.8	348.5	344.1	334.3	338.2
HANDEL (OHNE WARENHAUSUNTERNEHMEN)	287.7	295.7	291.4	295.5	297.1	300.8	293.9	291.5	293.0	289.6	285.3	287.7
VERKEHR	323.2	346.8	338.9	340.6	341.8	345.8	340.8	339.4	346.1	342.8	332.4	336.8
DAR.: EISENBAHNEN, STRASSENVERKEHR, LUFTFAHRT	352.5	382.8	371.6	374.2	375.0	381.0	374.1	372.4	381.0	377.5	363.6	368.8
SCHIFFFAHRT	279.3	283.0	285.9	284.7	287.6	285.9	287.2	286.3	287.4	284.1	284.2	287.2
KREDITBANKEN	269.7	278.3	271.5	267.5	269.5	273.9	274.4	273.5	274.0	269.8	265.6	265.4
DAV.: GROSSBANKEN	310.6	321.5	312.3	306.1	309.0	314.7	316.1	315.4	315.2	309.1	304.4	303.8
KREDITBANKEN (OHNE GROSSBANKEN)	204.5	209.5	206.6	206.0	206.7	208.9	208.0	206.7	208.4	207.2	203.7	204.4
HYPOTHEKENBANKEN	235.7	238.6	239.1	239.5	243.0	248.1	248.0	247.7	249.1	248.2	245.0	244.8
VERSICHERUNGSGEWERBE	638.4	648.2	646.1	646.8	670.1	680.2	671.6	669.8	674.9	671.0	660.4	663.9
INSGESAMT ...	333.1	344.0	338.7	335.9	341.2	345.3	342.1	342.1	345.5	342.2	337.1	338.2
DAR.: MEISTGEHANDELTE WERTE	318.4	332.9	325.2	320.4	324.8	329.5	326.1	326.6	330.9	326.2	320.7	321.5
PUBLIKUMSGESELLSCHAFTEN	336.3	348.7	342.4	339.2	345.3	349.9	346.1	346.2	349.8	346.2	340.7	341.9
NEBENWERTE	319.4	323.6	322.6	321.5	323.6	325.4	325.2	325.0	327.0	325.2	321.9	322.4
VOLKSAKTIEN	326.6	348.1	341.6	334.6	341.6	348.2	344.7	347.3	355.8	354.0	351.2	353.8
FINANZIELLER SEKTOR	389.9	398.6	393.7	391.4	400.3	406.6	404.3	403.1	405.2	401.2	394.9	395.9
NICHTFINANZIELLER SEKTOR	311.7	323.3	317.9	314.9	318.9	322.1	318.6	319.2	323.0	319.9	315.3	316.4

INDEX DER AKTIENKURSE NACH TAGESSTÄNDEN

30.12.1980 = 100

WIRTSCHAFTSBEREICHE	18. JAN. 1990	19. JAN. 1990	22. JAN. 1990	23. JAN. 1990	24. JAN. 1990	25. JAN. 1990	26. JAN. 1990	29. JAN. 1990	30. JAN. 1990	31. JAN. 1990
ENERGIE- UND WASSERVERSORGUNG, BERGBAU	244.7	243.5	242.7	242.4	239.1	243.0	245.5	247.6	246.2	246.2
ENERGIE- UND WASSERVERSORGUNG	256.0	254.7	253.7	253.4	249.9	254.1	256.8	259.2	257.7	257.8
BERGBAU	101.6	102.8	103.9	103.7	103.4	103.3	102.4	101.7	100.0	99.8
VERARBEITENDE INDUSTRIE	321.3	322.0	323.0	322.3	317.3	323.9	326.0	328.8	329.8	331.7
CHEMISCHE INDUSTRIE	289.2	289.2	291.0	289.2	285.8	291.6	293.7	297.0	300.6	303.0
DAV.: GROSSCHEMIE	259.9	260.5	263.6	261.1	257.8	262.5	263.8	268.5	275.8	279.5
SONSTIGE CHEMISCHE INDUSTRIE	338.9	337.8	337.6	336.7	333.4	340.7	344.2	345.2	342.8	343.2
KUNSTSTOFF- UND GUMMIVERARBEITENDE INDUSTRIE	403.8	404.9	410.9	423.6	412.4	429.6	429.1	430.9	431.6	431.5
ZEMENTINDUSTRIE	566.9	566.4	536.9	542.9	538.7	552.0	550.6	543.2	539.7	557.4
INDUSTRIE DER STEINE UND ERDEN	329.3	329.3	332.1	332.4	332.1	329.5	330.0	330.0	335.9	335.5
FEINKERAMISCHE UND GLASINDUSTRIE	214.8	214.3	214.2	214.2	213.6	213.0	214.0	214.2	214.7	217.3
EISEN- UND STAHLINDUSTRIE	333.4	329.8	330.2	333.6	324.3	335.1	335.6	340.2	337.6	340.5
NE-METALLINDUSTRIE	304.7	308.7	304.9	302.6	290.8	298.9	308.1	314.2	314.8	307.3
MASCHINENBAU	205.3	206.1	206.2	204.0	202.6	203.7	205.1	205.8	207.7	208.5
STRASSENFAHRZEUGBAU	430.6	432.9	435.1	435.3	425.8	436.0	440.2	442.8	439.8	443.0
SCHIFFBAU	131.0	134.6	133.3	131.9	125.3	130.3	130.8	128.4	125.8	125.9
ELEKTROTECHNISCHE INDUSTRIE	327.6	329.5	331.1	330.5	324.6	332.8	334.4	338.0	338.4	340.5
FEINMECHANISCHE UND OPTISCHE INDUSTRIE	205.0	205.3	205.0	204.8	205.7	205.6	204.9	205.8	205.8	205.4
EBM-, SPIEL- UND SCHMUCKWARENINDUSTRIE	143.9	145.1	145.5	144.7	143.6	145.8	144.4	146.5	146.1	146.2
HOLZ-, PAPIER- UND DRUCKEREIINDUSTRIE	400.6	409.7	406.6	401.4	396.8	404.5	401.8	404.3	400.0	400.3
LEDER-, TEXTIL- UND BEKLEIDUNGSINDUSTRIE	254.3	253.8	253.0	253.3	250.5	251.7	251.8	253.1	253.7	252.8
DAR.: TEXTIL- UND BEKLEIDUNGSINDUSTRIE	246.4	245.8	245.6	246.0	243.2	244.9	244.6	245.6	246.4	245.3
BRAUEREIEN	369.0	368.8	373.4	376.9	378.7	380.4	383.4	381.0	381.2	381.5
ERNAHRUNGSINDUSTRIE (OHNE BRAUEREIEN)	328.8	329.1	329.5	325.7	327.6	336.0	330.2	336.5	346.3	344.4
BAUINDUSTRIE	497.1	495.9	495.4	503.6	493.7	496.9	498.4	509.6	528.7	545.6
INDUSTRIE INSGESAMT ...	312.5	312.9	313.6	313.2	308.3	314.4	315.6	319.4	320.4	322.4
DAR.: GRUNDSTOFFINDUSTRIE	303.7	303.5	304.0	303.0	298.1	304.5	307.1	310.6	312.7	314.7
INVESTITIONSGÜTERINDUSTRIE	334.6	336.4	337.7	336.9	330.9	336.0	342.7	342.4	344.4	
VERBRAUCHSGÜTERINDUSTRIE	274.7	274.5	275.3	278.0	274.2	277.8	278.0	278.9	279.4	280.1
NAHRUNGS- UND GENUSSMITTELINDUSTRIE	360.4	360.4	363.7	364.8	366.6	370.6	370.7	371.9	374.5	374.1
SONSTIGE WIRTSCHAFTSBEREICHE	378.4	379.7	380.6	379.8	374.8	377.5	377.4	378.3	377.7	378.6
WARENHAUSUNTERNEHMEN	335.9	334.7	335.2	332.7	329.3	332.7	329.4	327.4	325.6	326.0
HANDEL (OHNE WARENHAUSUNTERNEHMEN)	283.2	286.9	289.4	287.4	284.4	287.1	288.5	288.6	285.8	286.4
VERKEHR	324.1	333.1	338.1	338.1	336.7	340.9	346.4	355.1	353.2	355.1
DAR.: EISENBAHNEN, STRASSENVERKEHR, LUFTFAHRT	349.8	361.0	365.5	363.8	361.7	366.4	371.6	378.4	377.6	381.4
SCHIFFFAHRT	296.9	299.6	308.8	315.8	316.1	319.7	328.5	347.9	341.4	335.8
KREDITBANKEN	261.3	262.4	263.9	263.3	259.4	263.2	263.2	264.7	263.2	263.9
DAV.: GROSSBANKEN	298.7	300.0	301.8	301.0	295.7	301.8	301.3	302.8	300.5	301.2
KREDITBANKEN (OHNE GROSSBANKEN)	201.9	202.6	203.6	203.2	201.6	202.9	202.5	204.2	203.8	204.6
HYPOTHEKENBANKEN	248.0	248.8	249.1	247.6	248.3	248.5	248.6	248.8	251.5	250.5
VERSICHERUNGSGEWERBE	660.2	660.8	659.7	659.4	649.8	650.1	649.3	649.5	650.1	651.9
INSGESAMT ...	333.0	333.7	334.4	333.9	329.0	334.0	335.4	337.6	338.1	339.7
DAR.: MEISTGEHANDELTE WERTE	314.0	314.9	316.7	315.9	310.2	317.5	319.7	323.0	323.2	324.9
PUBLIKUMSGESELLSCHAFTEN	335.6	336.4	337.4	336.8	331.3	337.2	338.9	341.5	341.9	343.3
NEBENWERTE	321.9	322.1	321.7	321.3	319.0	320.5	320.7	320.8	322.0	324.0
VOLKSAKTIEN	346.3	347.6	348.6	348.4	340.8	351.4	359.0	360.8	359.5	359.3
FINANZIELLER SEKTOR	392.4	393.4	394.0	393.4	388.0	390.6	390.3	391.0	390.8	391.7
NICHTFINANZIELLER SEKTOR	310.6	311.2	312.0	311.4	306.7	312.7	314.7	317.4	318.2	320.0

INDEX DER AKTIENKURSE NACH TAGESSTÄNDEN

30.12.1980 = 100

WIRTSCHAFTSBEREICHE	01. FEB. 1990	02. FEB. 1990	05. FEB. 1990	06. FEB. 1990	07. FEB. 1990	08. FEB. 1990	09. FEB. 1990	12. FEB. 1990	13. FEB. 1990	14. FEB. 1990	15. FEB. 1990	16. FEB. 1990
ENERGIE- UND WASSERVERSORGUNG, BERGBAU	250.5	254.4	257.3	255.4	252.8	255.2	256.3	252.0	252.5	250.9	250.9	254.4
ENERGIE- UND WASSERVERSORGUNG	262.3	266.5	269.5	267.4	264.6	267.0	268.2	263.5	264.1	262.3	262.3	266.0
BERGBAU	101.3	102.1	102.3	104.5	104.8	106.1	106.4	107.5	107.0	107.4	107.7	108.2
VERARBEITENDE INDUSTRIE	336.7	344.1	349.4	347.7	342.6	345.4	343.7	336.8	338.9	337.7	339.2	345.8
CHEMISCHE INDUSTRIE	305.3	311.8	315.4	313.6	308.8	308.5	306.4	298.5	299.0	297.1	299.9	308.6
DAV.: GROSSCHEMIE	280.4	286.5	286.0	281.7	276.7	275.6	274.1	267.0	268.3	266.3	270.6	279.9
SONSTIGE CHEMISCHE INDUSTRIE	347.8	354.9	365.3	367.5	363.1	363.8	360.8	351.7	350.8	349.3	349.6	357.5
KUNSTSTOFF- UND GUMMIVERARBEITENDE INDUSTRIE	440.4	435.4	434.1	428.6	422.6	419.2	416.8	408.7	406.5	408.0	405.3	413.1
ZEMENTINDUSTRIE	573.9	573.2	583.5	580.8	576.2	582.1	567.2	569.4	551.3	557.4	554.9	562.9
INDUSTRIE DER STEINE UND ERDEN	335.3	337.7	340.3	345.2	345.4	343.1	338.7	336.9	331.5	332.5	331.3	336.5
FEINKERAMISCHE UND GLASINDUSTRIE	216.3	217.0	217.3	216.2	215.8	212.1	211.5	211.4	211.6	211.3	210.1	211.5
EISEN- UND STAHLINDUSTRIE	343.3	348.4	353.4	350.2	347.0	347.3	343.2	338.5	341.8	342.7	344.3	353.7
NE-METALLINDUSTRIE	307.7	308.7	322.5	323.8	317.8	324.1	319.5	315.2	317.3	319.0	322.9	327.1
MASCHINENBAU	211.8	214.1	218.2	218.1	215.2	218.0	218.0	215.4	216.0	215.7	215.6	218.0
STRASSENFAHRZEUGBAU	459.2	476.1	485.1	481.2	473.3	483.7	481.5	471.8	479.9	477.9	478.7	487.2
SCHIFFBAU	133.3	135.6	137.2	134.7	137.6	139.7	139.7	135.3	139.7	140.7	140.6	141.2
ELEKTROTECHNISCHE INDUSTRIE	344.8	354.7	361.1	359.6	353.1	356.8	356.5	347.2	349.1	346.7	347.7	352.6
FEINMECHANISCHE UND OPTISCHE INDUSTRIE	207.9	210.2	211.4	214.2	215.3	219.1	222.6	224.6	221.8	222.1	223.4	227.0
EBM-, SPIEL- UND SCHMUCKWARENINDUSTRIE	149.6	150.5	150.8	150.4	148.8	149.7	149.3	150.8	151.8	152.0	151.7	153.9
HOLZ-, PAPIER- UND DRUCKEREIINDUSTRIE	402.2	406.3	409.8	411.0	407.9	412.7	415.2	407.2	407.4	407.6	405.0	412.3
LEDER-, TEXTIL- UND BEKLEIDUNGSINDUSTRIE	256.6	259.2	258.9	259.4	257.3	258.4	259.8	258.6	257.0	257.2	258.2	259.5
DAR.: TEXTIL- UND BEKLEIDUNGSINDUSTRIE	247.8	248.9	250.1	250.0	247.7	248.2	249.7	248.8	247.0	246.7	248.1	249.4
BRAUEREIEN	380.8	384.5	384.6	382.8	380.7	382.2	381.1	381.2	379.8	379.3	381.5	382.1
ERNAHRUNGSINDUSTRIE (OHNE BRÄUEREIEN)	345.1	354.6	356.3	357.9	353.6	356.4	357.1	349.0	365.3	365.0	365.5	369.4
BAUINDUSTRIE	551.2	570.3	585.2	588.9	583.8	589.8	590.8	576.3	580.8	582.2	578.7	585.7
INDUSTRIE INSGESAMT ...	327.3	334.4	339.4	337.8	333.1	335.9	334.6	328.0	329.9	328.7	329.9	336.0
DAR.: GRUNDSTOFFINDUSTRIE	317.2	322.8	327.5	326.0	321.2	321.7	318.9	312.1	312.6	311.7	314.2	322.5
INVESTITIONSGUETERINDUSTRIE	352.7	362.7	369.4	367.4	361.5	367.3	366.5	358.9	362.6	361.0	361.6	367.0
VERBRAUCHSGUETERINDUSTRIE	283.2	283.8	283.6	282.3	280.1	278.6	278.6	276.5	275.4	275.7	275.1	278.0
NAHRUNGS- UND GENUSSMITTELINDUSTRIE	373.9	379.5	380.1	379.5	376.6	378.5	378.0	375.4	379.7	379.2	380.8	382.5
SONSTIGE WIRTSCHAFTSBEREICHE	383.2	392.1	397.7	397.0	389.3	389.6	387.6	380.0	379.9	374.9	375.1	379.6
WARENHAUSUNTERNEHMEN	336.7	344.6	350.4	347.7	339.7	339.1	336.8	331.4	326.9	323.3	323.3	331.4
HANDEL (OHNE WARENHAUSUNTERNEHMEN)	286.8	288.7	289.4	282.9	278.2	280.5	281.9	280.2	278.0	275.8	272.9	276.1
VERKEHR	366.5	374.2	375.5	364.5	357.8	363.5	360.9	355.1	354.3	345.7	347.0	355.9
DAR.: EISENBAHNEN, STRASSENVERKEHR, LUFTFAHRT	396.9	407.8	408.7	394.8	386.2	394.8	392.3	384.5	382.8	370.6	372.4	384.1
SCHIFFFAHRT	333.9	331.0	334.5	331.3	330.6	326.6	322.5	322.5	325.6	328.5	328.3	328.9
KREDITBANKEN	268.5	277.3	281.3	279.5	272.5	272.7	269.3	263.2	264.2	260.1	260.8	265.9
DAV.: GROSSBANKEN	306.9	318.6	322.8	320.7	312.0	312.8	308.2	300.0	302.3	297.0	298.2	304.9
KREDITBANKEN (OHNE GROSSBANKEN)	207.4	211.6	215.3	214.0	209.5	208.9	207.3	204.6	203.5	201.3	201.3	203.7
HYPOTHEKENBANKEN	252.1	254.2	253.2	255.9	253.4	255.7	257.0	254.3	252.9	250.9	250.6	251.1
VERSICHERUNGSGEWERBE	655.4	667.6	679.6	683.6	673.1	671.9	671.5	657.8	657.4	649.8	649.6	652.6
INSGESAMT ...	344.5	352.1	357.4	356.1	350.4	352.3	350.9	343.9	345.2	342.7	343.6	349.2
DAR.: MEISTGEHANDELTE WERTE	330.7	340.1	345.3	342.8	336.4	339.1	336.5	328.0	330.3	326.9	328.7	336.5
PUBLIKUMSGESELLSCHAFTEN	348.6	357.2	363.2	361.4	355.0	357.3	355.2	347.4	349.1	346.2	347.8	354.3
NEBENWERTE	326.9	330.7	332.3	333.4	330.8	330.9	332.2	329.0	328.5	328.0	325.4	327.3
VOLKSAKTIEN	365.4	373.9	386.5	387.2	379.6	384.2	380.3	368.1	367.5	363.4	364.9	376.6
FINANZIELLER SEKTOR	395.8	405.4	411.6	411.9	403.9	403.9	401.8	393.4	393.8	388.6	389.0	393.2
NICHTFINANZIELLER SEKTOR	325.0	332.0	336.9	335.0	330.1	332.8	331.6	325.2	326.8	325.4	326.4	332.5

INDEX DER AKTIENKURSE NACH TAGESSTÄNDEN

30.12.1980 = 100

WIRTSCHAFTSBEREICHE	19. FEB. 1990	20. FEB. 1990	21. FEB. 1990	22. FEB. 1990	23. FEB. 1990	26. FEB. 1990	27. FEB. 1990	28. FEB. 1990
ENERGIE- UND WASSERVERSORGUNG, BERGBAU	254.0	249.6	247.6	248.7	245.2	244.4	244.8	245.5
ENERGIE- UND WASSERVERSORGUNG	265.7	261.1	259.0	260.1	256.4	255.5	256.0	256.7
BERGBAU	107.7	105.7	104.6	105.2	104.5	104.2	103.6	105.6
VERARBEITENDE INDUSTRIE	346.4	337.9	334.7	337.5	333.0	329.7	334.5	336.1
CHEMISCHE INDUSTRIE	311.2	300.8	296.6	300.1	296.6	296.2	301.4	303.5
DAV.: GROSSCHEMIE	284.5	273.5	267.8	271.2	267.8	267.4	272.2	275.0
SONSTIGE CHEMISCHE INDUSTRIE	356.7	347.2	345.5	349.0	345.5	345.1	350.9	352.0
KUNSTSTOFF- UND GUMMIVERARBEITENDE INDUSTRIE	413.7	402.4	399.6	398.1	379.9	378.3	386.8	388.1
ZEMENTINDUSTRIE	561.5	552.6	547.0	547.9	538.1	534.2	513.5	535.0
INDUSTRIE DER STEINE UND ERDEN	338.7	334.1	333.4	339.4	336.6	334.2	338.9	340.9
FEINKERAMISCHE UND GLASINDUSTRIE	212.8	211.7	210.4	211.4	211.3	209.1	208.4	211.1
EISEN- UND STAHLINDUSTRIE	354.1	344.0	342.4	344.8	341.3	341.3	344.8	347.3
NE-METALLINDUSTRIE	329.8	322.7	321.0	322.0	318.2	312.4	316.5	313.2
MASCHINENBAU	217.5	214.7	213.2	213.4	211.3	208.6	210.2	210.9
STRASSENFAHRZEUGBAU	484.5	471.1	465.8	471.6	463.2	453.3	462.6	463.8
SCHIFFBAU	138.7	137.2	132.3	134.9	132.8	128.0	130.3	131.3
ELEKTROTECHNISCHE INDUSTRIE	352.5	345.5	343.8	346.0	340.1	335.8	341.5	343.0
FEINMECHANISCHE UND OPTISCHE INDUSTRIE	224.9	220.5	220.7	222.8	223.1	224.5	223.6	221.6
EBM-, SPIEL- UND SCHMUCKWARENINDUSTRIE	154.4	151.7	151.3	151.4	150.8	148.3	151.5	151.9
HOLZ-, PAPIER- UND DRUCKEREIINDUSTRIE	411.2	406.1	402.6	403.9	399.1	395.2	399.1	402.1
LEDER-, TEXTIL- UND BEKLEIDUNGSINDUSTRIE	260.6	258.6	257.0	260.3	256.8	253.0	254.5	255.5
DAR.: TEXTIL- UND BEKLEIDUNGSINDUSTRIE	250.1	248.9	247.6	250.5	247.9	245.3	245.1	246.3
BRAUEREIEN	386.9	386.0	383.0	384.1	381.8	380.5	382.1	381.6
ERNÄHRUNGSINDUSTRIE (OHNE BRAUEREIEN)	367.0	366.7	363.9	362.4	364.8	360.8	363.2	364.8
BAUINDUSTRIE	586.4	574.0	566.0	572.0	580.4	574.7	586.8	573.9
INDUSTRIE INSGESAMT ...	336.5	328.6	325.4	328.0	323.9	321.0	324.8	326.5
DAR.: GRUNDSTOFFINDUSTRIE	324.6	314.7	311.2	314.2	310.5	308.6	313.9	316.1
INVESTITIONSGÜTERINDUSTRIE	365.9	357.9	354.9	357.8	352.1	346.3	352.1	353.3
VERBRAUCHSGÜTERINDUSTRIE	278.9	275.4	273.7	275.2	270.1	267.3	269.5	271.2
NAHRUNGS- UND GENUSSMITTELINDUSTRIE	385.1	384.4	381.4	381.7	380.9	378.7	380.5	380.7
SONSTIGE WIRTSCHAFTSBEREICHE	379.2	371.7	365.7	368.4	362.4	356.3	358.4	359.4
WARENHAUSUNTERNEHMEN	329.3	322.9	316.0	317.4	310.4	310.4	308.0	308.1
HANDEL (OHNE WARENHAUSUNTERNEHMEN)	274.8	272.3	269.8	269.1	264.0	260.1	262.9	264.6
VERKEHR	356.1	345.9	345.7	351.8	347.1	347.1	342.6	350.8
DAR.: EISENBAHNEN, STRASSENVERKEHR, LUFTFAHRT	383.6	370.6	369.7	377.5	372.0	371.9	366.7	377.4
SCHIFFFAHRT	332.0	329.7	333.0	333.6	330.9	331.0	327.5	328.0
KREDITBANKEN	268.2	258.9	256.1	257.8	253.4	250.5	255.3	256.4
DAV.: GROSSBANKEN	307.3	295.1	291.4	294.5	288.6	284.9	290.2	290.8
KREDITBANKEN (OHNE GROSSBANKEN)	206.0	201.3	200.2	199.6	197.5	195.8	200.0	201.9
HYPOTHEKENBANKEN	251.4	248.9	245.4	245.4	243.8	241.8	244.2	248.6
VERSICHERUNGSGEWERBE	646.6	641.4	627.1	633.0	622.9	606.8	604.8	603.6
INSGESAMT ...	349.4	341.6	337.5	340.2	335.4	331.5	334.8	336.2
DAR.: MEISTGEHANDELTE WERTE	337.3	326.3	322.9	326.0	320.4	317.3	322.7	324.1
PUBLIKUMSGESELLSCHAFTEN	354.8	345.5	341.4	344.1	338.7	334.6	338.6	340.2
NEBENWERTE	326.0	324.8	321.0	323.4	321.8	318.3	318.6	319.0
VOLKSAKTIEEN	374.3	359.6	356.8	364.0	359.6	355.4	364.6	364.7
FINANZIELLER SEKTOR	392.9	385.1	378.6	381.5	375.4	368.4	371.2	371.8
NICHTFINANZIELLER SEKTOR	332.9	325.1	322.0	324.5	320.3	317.5	321.0	322.7

INDEX DER AKTIENKURSE NACH TAGESSTÄNDEN

30.12.1980 = 100

WIRTSCHAFTSBEREICHE	01. MAERZ 1990	02. MAERZ 1990	05. MAERZ 1990	06. MAERZ 1990	07. MAERZ 1990	08. MAERZ 1990	09. MAERZ 1990	12. MAERZ 1990	13. MAERZ 1990	14. MAERZ 1990	15. MAERZ 1990	16. MAERZ 1990
ENERGIE- UND WASSERVERSORGUNG, BERGBAU	245.0	246.8	248.8	249.3	253.0	254.9	255.1	254.1	256.1	257.0	256.6	256.1
ENERGIE- UND WASSERVERSORGUNG	256.1	257.8	260.0	260.4	264.4	266.4	266.5	265.3	267.4	268.2	267.8	267.3
BERGBAU	106.4	110.0	109.6	109.8	109.5	110.2	112.0	113.9	115.5	116.3	116.8	116.2
VERARBEITENDE INDUSTRIE	335.5	337.2	341.8	339.1	341.8	344.7	344.2	342.8	347.6	349.2	350.1	349.9
CHEMISCHE INDUSTRIE	305.0	306.1	311.2	306.9	308.6	309.6	307.6	306.2	310.3	310.8	311.2	311.2
DAV.: GROSSCHEMIE	278.2	278.8	284.9	279.2	280.1	281.0	278.0	276.0	278.9	279.3	279.7	279.5
SONSTIGE CHEMISCHE INDUSTRIE	350.6	352.6	355.9	354.0	356.8	358.3	357.7	357.3	363.3	363.9	364.5	364.8
KUNSTSTOFF- UND GUMMIVERARBEITENDE INDUSTRIE	390.2	386.0	386.2	381.8	381.6	385.8	387.4	387.4	389.8	396.2	398.3	398.9
ZEMENTINDUSTRIE	537.0	544.0	547.5	543.9	535.8	544.9	558.6	558.8	564.0	578.4	584.0	585.4
INDUSTRIE DER STEINE UND ERDEN	339.2	344.6	346.7	351.5	352.9	351.2	344.9	343.1	343.4	347.8	349.0	349.1
FEINKERAMISCHE UND GLASINDUSTRIE	210.5	210.9	211.8	210.8	212.7	213.0	212.4	211.6	214.9	215.5	216.8	215.4
EISEN- UND STAHLINDUSTRIE	346.0	349.1	354.2	355.3	360.1	361.2	360.0	357.6	364.6	368.8	366.9	368.8
NE-METALLINDUSTRIE	313.8	313.1	316.8	312.7	313.4	319.5	318.6	318.4	321.3	326.8	327.2	330.7
MASCHINENBAU	210.6	210.8	213.2	213.3	214.5	218.1	219.2	219.3	221.5	224.1	225.8	225.6
STRASSENFAHRZEUGBAU	457.4	460.7	468.7	463.9	469.9	475.8	474.1	471.3	478.7	477.5	479.3	476.7
SCHIFFBAU	131.3	133.3	135.7	136.7	139.2	140.2	138.7	137.7	145.1	144.1	144.6	144.5
ELEKTROTECHNISCHE INDUSTRIE	342.4	345.4	349.9	347.4	351.3	355.3	356.9	355.1	361.0	364.2	365.3	363.8
FEINMECHANISCHE UND OPTISCHE INDUSTRIE	222.8	222.0	224.3	222.8	226.5	226.3	233.2	234.4	234.2	234.6	237.0	240.1
EBM-, SPIEL- UND SCHMUCKWARENINDUSTRIE	151.3	151.3	152.1	152.1	153.7	154.1	155.0	155.4	156.4	157.2	156.0	155.7
HOLZ-, PAPIER- UND DRUCKEREIINDUSTRIE	397.4	398.3	401.0	398.6	400.8	399.8	395.1	395.8	397.8	399.5	400.8	402.2
LEDER-, TEXTIL- UND BEKLEIDUNGSINDUSTRIE	253.9	254.4	255.2	255.2	256.4	257.0	257.0	258.0	261.6	261.1	262.3	264.9
DAR.: TEXTIL- UND BEKLEIDUNGSINDUSTRIE	244.4	245.3	246.7	246.4	247.3	248.1	247.9	249.1	252.1	250.0	251.6	253.6
BRAUEREIEN	382.4	383.3	383.6	384.7	385.4	385.2	386.5	367.1	387.5	386.8	390.5	392.5
ERNAHRUNGSINDUSTRIE (OHNE BRAUEREIEN)	366.1	365.7	366.3	361.6	364.7	369.4	367.7	367.0	371.0	371.4	369.1	371.9
BAUINDUSTRIE	576.6	583.1	600.2	597.7	608.2	624.6	635.9	630.6	642.7	659.1	670.4	677.8
INDUSTRIE INSGESAMT ...	325.9	327.7	332.2	329.9	333.0	336.0	335.8	334.4	338.9	340.7	341.6	341.5
DAR.: GRUNDSTOFFINDUSTRIE	316.9	318.4	323.2	319.9	321.8	323.4	321.8	320.4	324.7	326.6	326.7	327.3
INVESTITIONSGUETERINDUSTRIE	350.9	353.2	358.3	355.8	359.7	364.3	364.7	363.2	368.6	370.3	371.8	370.3
VERBRAUCHSGUETERINDUSTRIE	270.7	270.3	270.9	269.6	270.6	271.7	271.7	271.9	275.3	276.5	278.2	278.8
NAHRUNGS- UND GENUSSMITTELINDUSTRIE	381.7	382.2	382.6	381.9	383.3	384.7	385.0	385.2	386.8	386.4	388.3	390.5
SONSTIGE WIRTSCHAFTSBEREICHE	358.5	357.8	362.3	359.5	362.7	366.6	367.5	366.1	368.2	370.0	373.6	374.1
WARENHAUSUNTERNEHMEN	304.8	309.9	314.7	313.9	315.4	315.5	315.4	315.5	323.5	329.2	330.4	331.2
HANDEL (OHNE WARENHAUSUNTERNEHMEN)	263.1	263.9	265.2	263.3	264.9	268.2	271.1	270.3	272.3	276.3	281.5	281.0
VERKEHR	355.3	353.3	361.6	355.5	361.7	367.0	367.3	367.6	368.0	372.6	370.6	364.8
DAR.: EISENBAHNEN, STRASSENVERKEHR, LUFTFAHRT	383.5	379.2	387.9	383.5	388.7	395.1	394.8	394.3	393.9	399.1	395.6	386.6
SCHIFFFAHRT	328.3	334.5	344.2	334.0	340.9	343.6	346.8	350.5	354.3	357.9	361.2	366.3
KREDITBANKEN	254.1	254.6	257.9	254.3	256.0	258.4	257.8	255.5	257.3	259.9	264.7	263.3
DAV.: GROSSBANKEN	288.0	288.1	292.5	287.7	289.5	293.0	292.0	288.7	290.5	294.2	299.9	298.1
KREDITBANKEN (OHNE GROSSBANKEN)	200.4	201.6	203.0	201.4	202.9	203.7	203.5	203.0	204.8	205.7	208.9	208.3
HYPOTHEKENBANKEN	252.7	255.1	255.3	256.0	259.6	259.4	261.3	262.4	264.3	263.5	265.7	266.5
VERSICHERUNGSGEWERBE	604.1	598.5	606.4	604.3	610.7	619.2	622.9	621.9	623.1	622.2	624.2	629.5
INSGESAMT ...	335.5	336.5	341.0	338.5	341.6	344.9	345.1	343.7	347.4	349.2	351.0	351.0
DAR.: MEISTGEHANDELTE WERTE	322.6	324.2	329.7	326.2	329.6	332.5	331.3	328.9	333.1	334.8	336.5	335.7
PUBLIKUMSGESELLSCHAFTEN	338.9	339.9	345.2	342.6	345.9	349.2	349.2	347.6	351.4	353.5	355.4	355.2
NEBENWERTE	321.4	322.2	322.9	321.3	323.2	326.4	327.4	327.1	329.9	330.8	332.2	333.0
VOLKSAKTIEN	360.2	363.4	368.0	365.6	368.0	370.2	370.0	368.0	374.6	376.1	376.7	376.2
FINANZIELLER SEKTOR	370.9	369.7	374.3	371.4	374.7	378.9	379.8	378.1	379.8	381.1	385.0	385.9
NICHTFINANZIELLER SEKTOR	322.1	323.9	328.4	326.1	329.1	332.0	331.9	330.6	335.0	337.1	338.1	337.8

INDEX DER AKTIENKURSE NACH TAGESSTÄNDEN

30.12.1980 = 100

WIRTSCHAFTSBEREICHE	19. MAERZ 1990	20. MAERZ 1990	21. MAERZ 1990	22. MAERZ 1990	23. MAERZ 1990	26. MAERZ 1990	27. MAERZ 1990	28. MAERZ 1990	29. MAERZ 1990	30. MAERZ 1990
ENERGIE- UND WASSERVERSORGUNG, BERGBAU	260.3	261.0	264.5	263.6	261.9	263.3	263.6	263.3	265.7	267.3
ENERGIE- UND WASSERVERSORGUNG	271.7	272.2	275.9	275.0	273.1	274.6	274.9	274.8	277.2	279.2
BERGBAU	119.2	121.4	123.7	122.2	123.4	124.1	122.9	120.5	122.0	118.8
VERARBEITENDE INDUSTRIE	357.3	354.2	358.4	358.7	354.9	357.8	356.6	355.2	361.6	363.7
CHEMISCHE INDUSTRIE	315.4	311.2	314.1	313.9	309.5	310.9	309.7	307.6	314.3	316.0
DAV.: GROSSCHEMIE	281.9	276.8	277.9	278.5	274.2	275.2	273.6	271.0	278.9	280.6
SONSTIGE CHEMISCHE INDUSTRIE	372.0	369.1	375.1	373.5	368.8	370.8	370.4	369.0	373.9	375.6
KUNSTSTOFF- UND GUMMIVERARBEITENDE INDUSTRIE ..	402.5	401.2	408.8	410.8	402.8	412.0	404.7	407.5	409.7	411.9
ZEMENTINDUSTRIE	617.6	610.4	621.0	619.7	621.3	616.0	614.5	605.6	613.3	609.5
INDUSTRIE DER STEINE UND ERDEN	350.2	345.4	356.8	356.8	356.7	359.8	358.5	356.2	358.5	365.9
FEINKERAMISCHE UND GLASINDUSTRIE	220.7	222.2	222.9	223.3	224.7	223.3	226.2	225.7	225.8	230.5
EISEN- UND STAHLINDUSTRIE	376.8	372.9	382.7	383.4	381.0	382.4	378.6	378.4	385.0	390.4
NE-METALLINDUSTRIE	349.1	346.9	348.6	348.1	348.1	355.8	355.8	356.0	361.8	363.3
MASCHINENBAU	230.2	229.0	233.8	233.9	234.2	237.2	237.0	236.2	240.7	242.9
STRASSENFAHRZEUGBAU	487.6	482.0	488.5	490.6	485.9	492.1	490.3	490.2	501.0	503.2
SCHIFFBAU	145.1	143.6	144.6	144.1	141.6	142.1	144.6	146.6	150.0	150.5
ELEKTROTECHNISCHE INDUSTRIE	374.5	372.8	375.7	376.0	368.0	370.6	368.8	366.2	372.0	372.9
FEINMECHANISCHE UND OPTISCHE INDUSTRIE	240.7	243.4	248.1	248.3	252.9	260.3	262.2	262.5	263.0	263.7
EBM-, SPIEL- UND SCHMUCKWARENINDUSTRIE	157.2	157.5	157.3	158.4	159.2	160.3	161.4	161.7	163.3	164.5
HOLZ-, PAPIER- UND DRUCKEREIINDUSTRIE	404.7	405.8	407.4	404.8	400.2	403.3	406.8	408.8	418.1	423.2
LEDER-, TEXTIL- UND BEKLEIDUNGSINDUSTRIE	270.8	271.5	272.6	272.4	274.2	276.4	277.3	278.2	277.5	281.6
DAR.: TEXTIL- UND BEKLEIDUNGSINDUSTRIE	257.9	259.6	260.5	260.0	261.6	263.3	264.5	266.3	264.6	269.2
BRAUEREIEN	395.2	395.5	397.1	398.0	396.2	400.3	400.4	399.8	398.2	399.3
ERNAERHRUNGSINDUSTRIE (OHNE BRAUEREIEN)	374.2	371.7	372.2	370.6	367.2	372.1	369.6	367.8	369.0	374.0
BAUINDUSTRIE	703.1	706.8	734.4	736.6	707.5	712.7	705.1	697.1	708.3	713.3
INDUSTRIE INSGESAMT ...	348.8	346.3	350.9	351.1	347.1	349.8	348.7	347.3	353.2	356.3
DAR.: GRUNDSTOFFINDUSTRIE	333.7	329.7	333.8	333.6	330.0	331.8	330.4	328.7	335.3	337.5
INVESTITIONSGUETERINDUSTRIE	379.4	376.5	381.3	382.2	377.7	381.7	380.5	379.3	386.5	388.3
VERBRAUCHSGUETERINDUSTRIE	284.2	284.8	287.0	287.3	286.9	289.1	289.1	289.7	290.2	294.2
NAHRUNGS- UND GENUSSMITTELINDUSTRIE	393.2	392.6	393.8	393.9	391.6	396.0	395.3	394.3	393.6	395.9
SONSTIGE WIRTSCHAFTSBEREICHE	379.7	374.9	379.3	379.2	381.4	383.0	383.3	381.6	385.0	386.2
WARENHAUSUNTERNEHMEN	335.8	331.3	336.3	333.2	330.0	332.7	337.0	338.5	344.8	345.8
HANDEL (OHNE WARENHAUSUNTERNEHMEN)	282.7	281.3	286.7	287.2	285.7	287.0	284.9	285.8	289.4	290.3
VERKEHR	371.5	372.6	375.5	366.2	364.2	364.4	354.6	358.5	360.2	356.4
DAR.: EISENBAHNEN, STRASSENVERKEHR, LUFTFAHRT	395.6	396.5	399.9	387.8	384.4	384.4	368.8	374.0	377.5	370.6
SCHIFFFAHRT	366.7	368.4	370.1	369.1	372.3	373.5	382.3	382.7	378.2	385.0
KREDITBANKEN	268.8	265.2	269.9	269.3	266.3	268.6	268.8	268.0	272.2	272.5
DAV.: GROSSBANKEN	305.7	301.8	307.7	306.9	303.6	306.5	307.2	306.3	311.2	311.5
KREDITBANKEN (OHNE GROSSBANKEN)	210.4	207.2	210.0	209.5	207.2	208.3	207.8	207.2	210.0	210.6
HYPOTHEKENBANKEN	267.8	267.5	265.8	265.6	263.1	261.4	260.4	259.4	259.2	259.8
VERSICHERUNGSGEWERBE	637.2	627.4	632.0	635.1	652.2	653.2	654.8	649.3	651.4	655.0
INSGESAMT ...	357.8	354.5	359.0	359.1	357.2	359.5	358.8	357.4	362.5	364.3
DAR.: MEISTGEHANDELTE WERTE	343.4	339.8	344.4	344.0	339.4	342.3	340.7	339.6	346.5	348.5
PUBLIKUMSGESELLSCHAFTEN	362.9	359.0	364.1	364.6	362.2	364.7	363.6	362.0	367.9	369.9
NEBENWERTE	335.9	335.5	337.4	335.8	335.7	337.6	338.5	337.9	339.2	340.2
VOLKSAKTIEEN	391.0	389.4	394.6	393.7	390.7	396.5	394.7	394.3	401.8	405.1
FINANZIELLER SEKTOR	391.9	386.5	390.8	391.3	394.4	396.0	396.6	394.3	397.6	399.0
NICHTFINANZIELLER SEKTOR	344.8	342.4	347.0	346.9	343.1	345.7	344.5	343.5	349.2	351.1

INDEX DER AKTIENKURSE NACH TAGESSTANDEN

30.12.1980 = 100

WIRTSCHAFTSBEREICHE	02. APRIL 1990	03. APRIL 1990	04. APRIL 1990	05. APRIL 1990	06. APRIL 1990	09. APRIL 1990	10. APRIL 1990	11. APRIL 1990	12. APRIL 1990	17. APRIL 1990	18. APRIL 1990	19. APRIL 1990
ENERGIE- UND WASSERVERSORGUNG, BERGBAU	266.4	271.7	270.8	271.5	272.3	268.3	268.0	264.5	267.2	268.9	266.1	263.4
ENERGIE- UND WASSERVERSORGUNG	278.2	283.9	282.9	283.8	284.6	280.5	280.1	276.3	279.1	280.8	277.9	275.0
BERGBAU	118.4	118.7	118.6	117.2	118.2	115.2	117.2	117.5	118.0	119.9	119.0	119.0
VERARBEITENDE INDUSTRIE	358.9	363.5	362.9	362.2	363.8	357.6	356.1	353.2	356.5	357.3	354.2	350.2
CHEMISCHE INDUSTRIE	311.5	316.0	315.3	313.5	314.4	308.9	308.2	306.2	308.4	310.0	308.8	306.8
DAV.: GROSSCHEMIE	276.2	280.6	278.6	276.4	276.2	271.6	272.6	271.0	272.3	274.6	274.5	272.5
SONSTIGE CHEMISCHE INDUSTRIE	371.0	375.7	376.9	376.0	378.6	371.5	368.1	365.5	369.1	369.6	366.6	364.6
KUNSTSTOFF- UND GUMMIVERARBEITENDE INDUSTRIE ..	408.4	414.2	413.2	418.5	421.5	412.4	411.3	412.1	422.6	426.2	418.8	411.2
ZEMENTINDUSTRIE	605.6	618.0	608.3	620.4	616.5	599.2	589.9	577.7	572.1	584.5	583.8	570.6
INDUSTRIE DER STEINE UND ERDEN	359.7	362.3	366.8	379.0	382.7	380.6	381.7	384.8	390.7	395.0	390.8	390.9
FEINKERAMISCHE UND GLASINDUSTRIE	226.9	232.2	231.4	232.0	232.2	233.7	232.6	232.8	234.0	232.7	233.5	233.4
EISEN- UND STAHLINDUSTRIE	383.1	390.8	388.9	387.0	387.7	378.0	376.7	372.8	374.7	376.2	365.7	360.1
NE-METALLINDUSTRIE	359.3	360.2	357.4	355.5	354.3	348.6	346.3	346.7	348.7	351.6	354.7	350.4
MASCHINENBAU	241.7	245.6	246.5	246.3	246.5	242.9	241.1	240.1	244.7	245.2	241.4	239.6
STRASSENFAHRZEUGBAU	495.0	500.0	499.6	498.2	505.7	496.2	494.0	487.0	492.2	490.0	483.8	475.4
SCHIFFBAU	153.9	156.4	161.8	162.3	161.4	154.9	155.9	156.4	163.8	164.3	160.3	158.9
ELEKTROTECHNISCHE INDUSTRIE	366.7	371.8	370.8	371.6	371.2	364.7	363.4	360.0	363.8	364.8	362.3	356.5
FEINMECHANISCHE UND OPTISCHE INDUSTRIE	254.3	261.9	263.5	262.1	264.4	263.1	260.9	260.8	261.3	261.4	263.4	261.6
EBM-, SPIEL- UND SCHMUCKWARENINDUSTRIE	163.5	164.8	169.1	171.5	171.0	170.1	168.1	168.9	170.2	170.2	170.2	167.3
HOLZ-, PAPIER- UND DRUCKEREIINDUSTRIE	419.8	427.6	427.5	435.8	440.1	432.1	427.5	425.7	432.4	434.2	432.2	430.6
LEDER-, TEXTIL- UND BEKLEIDUNGSINDUSTRIE	279.6	280.5	280.7	280.0	283.8	282.3	282.1	279.0	282.5	282.9	281.3	280.9
DAR.: TEXTIL- UND BEKLEIDUNGSINDUSTRIE	287.9	268.9	269.5	269.1	272.5	271.6	271.4	268.6	271.9	271.4	270.9	270.4
BRAUEREIEN	398.8	397.2	397.8	395.7	397.8	397.0	395.5	393.9	393.1	391.6	390.4	390.9
ERNAHRUNGSINDUSTRIE (OHNE BRAUEREIEN)	370.4	367.6	366.7	365.6	367.6	367.2	360.9	361.8	361.5	356.6	363.9	361.0
BAUINDUSTRIE	711.6	767.8	767.8	750.0	742.3	726.1	708.3	707.9	720.1	732.2	720.0	707.2
INDUSTRIE INSGESAMT ...	351.1	356.8	356.2	355.4	356.7	350.6	348.9	346.1	349.4	350.5	347.4	343.4
DAR.: GRUNDSTOFFINDUSTRIE	332.7	337.6	336.4	335.2	335.9	329.5	328.3	326.1	328.2	330.1	327.8	324.9
INVESTITIONSGUETERINDUSTRIE	383.0	387.8	387.8	387.7	390.0	383.2	381.4	377.6	382.3	382.1	377.9	372.3
VERBRAUCHSGUETERINDUSTRIE	291.4	295.0	294.5	295.5	297.9	295.9	295.2	294.1	298.2	298.7	296.8	295.2
NAHRUNGS- UND GENUSSMITTELINDUSTRIE	394.4	392.5	392.5	390.7	392.8	392.1	389.1	388.3	387.7	385.1	386.5	386.0
SONSTIGE WIRTSCHAFTSBEREICHE	381.3	383.8	382.3	381.0	381.8	376.8	376.1	371.5	373.7	376.1	372.2	369.8
WARENHAUSUNTERNEHMEN	342.7	355.8	348.7	348.9	346.8	336.0	338.5	333.7	339.5	341.0	337.4	333.8
HANDEL (OHNE WARENHAUSUNTERNEHMEN)	287.3	293.7	294.3	297.6	304.4	301.2	300.9	298.8	301.8	301.4	300.0	299.6
VERKEHR	357.6	363.3	359.0	359.8	367.0	354.8	347.6	337.0	338.9	338.8	336.2	328.2
DAR.: EISENBAHNEN, STRASSENVERKEHR, LUFTFAHRT	373.1	380.9	375.8	374.9	383.6	366.3	358.5	344.6	345.5	346.8	342.9	332.6
SCHIFFFAHRT	381.4	380.9	378.6	385.9	390.4	393.5	386.2	384.7	391.5	386.7	388.1	386.0
KREDITBANKEN	267.8	270.0	269.2	267.2	268.0	264.7	262.7	259.7	262.4	265.3	262.7	260.6
DAV.: GROSSBANKEN	305.7	307.8	307.6	305.0	306.4	302.2	299.6	295.9	298.8	302.8	299.6	296.5
KREDITBANKEN (OHNE GROSSBANKEN)	207.6	209.8	208.2	207.2	207.0	205.0	204.3	202.4	204.6	205.6	204.2	203.7
HYPOTHEKENBANKEN	260.1	261.3	259.6	257.6	258.3	258.2	258.5	257.3	256.8	257.1	257.6	257.6
VERSICHERUNGSGEWERBE	647.2	646.7	645.1	643.7	642.9	635.6	637.4	629.4	630.1	633.3	624.7	622.1
INSGESAMT ...	359.8	364.5	363.6	362.6	363.7	358.0	356.7	353.3	356.2	357.8	354.4	350.9
DAR.: MEISTGEHANDELTE WERTE	343.3	348.2	347.1	345.8	347.3	340.3	338.9	335.0	338.4	340.1	336.7	332.2
PUBLIKUMSGESELLSCHAFTEN	364.9	369.7	368.8	367.8	369.1	362.4	361.1	357.1	360.3	362.1	358.4	354.7
NEBENWERTE	338.1	342.0	341.3	340.2	340.7	339.3	337.8	337.0	339.1	339.1	337.2	334.8
VOLKSAKTIEN	398.0	403.4	405.0	403.7	403.3	394.1	390.7	386.1	389.7	392.4	389.4	385.1
FINANZIELLER SEKTOR	393.6	394.9	393.8	391.9	392.3	387.9	387.2	382.7	384.6	387.4	383.2	381.0
NICHTFINANZIELLER SEKTOR	347.1	352.9	352.1	351.5	352.9	346.7	345.1	342.1	345.5	346.5	343.4	339.5

INDEX DER AKTIENKURSE NACH TAGESSTÄNDEN

30.12.1980 = 100

WIRTSCHAFTSBEREICHE	20. APRIL 1990	23. APRIL 1990	24. APRIL 1990	25. APRIL 1990	26. APRIL 1990	27. APRIL 1990	30. APRIL 1990
ENERGIE- UND WASSERVERSORGUNG, BERGBAU	264.2	261.8	262.5	262.8	261.1	260.6	260.0
ENERGIE- UND WASSERVERSORGUNG	275.8	273.4	274.2	274.6	272.6	272.1	271.5
BERGBAU	118.5	116.1	115.5	115.1	117.6	116.4	116.1
VERARBEITENDE INDUSTRIE	352.6	345.4	343.6	344.8	343.0	340.4	339.2
CHEMISCHE INDUSTRIE	309.1	304.2	302.9	304.4	305.2	302.6	301.5
DAV.: GROSSCHEMIE	276.1	271.2	269.6	269.4	269.3	266.7	265.3
SONSTIGE CHEMISCHE INDUSTRIE	364.9	359.9	359.0	363.3	365.6	362.9	362.3
KUNSTSTOFF- UND GUMMIVERARBEITENDE INDUSTRIE ..	415.3	403.6	400.9	399.5	396.7	393.9	391.0
ZEMENTINDUSTRIE	564.6	559.1	571.9	562.9	560.3	554.5	549.9
INDUSTRIE DER STEINE UND ERDEN	388.4	385.4	380.4	381.8	382.0	373.1	378.9
FEINKERAMISCHE UND GLASINDUSTRIE	233.5	234.1	231.0	231.1	230.3	231.1	233.3
EISEN- UND STAHLINDUSTRIE	366.9	358.2	356.5	356.3	351.0	347.1	346.2
NE-METALLINDUSTRIE	345.3	334.7	336.1	336.1	337.9	334.9	335.3
MASCHINENBAU	241.3	237.2	234.3	236.2	236.4	234.6	233.2
STRASSENFAHRZEUGBAU	480.2	462.8	457.0	459.5	449.6	448.0	447.6
SCHIFFBAU	162.3	155.4	155.5	155.4	155.9	153.5	153.3
ELEKTROTECHNISCHE INDUSTRIE	358.4	352.4	352.8	354.3	352.0	349.0	346.1
FEINMECHANISCHE UND OPTISCHE INDUSTRIE	261.7	260.9	258.2	258.1	258.1	256.5	257.1
EBM-, SPIEL- UND SCHMUCKWARENINDUSTRIE	169.0	167.4	166.6	166.4	168.0	168.1	168.4
HOLZ-, PAPIER- UND DRUCKEREIINDUSTRIE	428.3	430.8	428.2	427.1	426.9	424.8	422.5
LEDER-, TEXTIL- UND BEKLEIDUNGSINDUSTRIE	281.4	279.4	277.3	277.4	278.7	276.4	277.0
DAR.: TEXTIL- UND BEKLEIDUNGSINDUSTRIE	271.3	269.5	268.3	268.2	268.8	267.1	267.5
BRAUEREIEN	390.8	387.9	387.1	385.5	385.3	384.0	381.8
ERNAHRUNGSINDUSTRIE (OHNE BRAUEREIEN)	362.5	361.8	358.1	361.5	363.3	359.8	357.4
BAUINDUSTRIE	712.0	701.6	677.7	691.9	687.3	681.7	674.9
INDUSTRIE INSGESAMT ...	345.6	339.0	337.1	338.5	336.6	334.3	333.0
DAR.: GRUNSTOFFINDUSTRIE	327.0	321.3	320.3	321.2	321.0	318.1	317.1
INVESTITIONSGUETERINDUSTRIE	375.2	365.7	363.0	365.0	361.0	358.7	357.1
VERBRAUCHSGUETERINDUSTRIE	296.3	293.3	290.9	290.8	290.5	289.2	289.7
NAHRUNGS- UND GENUSSMITTELINDUSTRIE	386.4	384.1	382.4	382.4	382.8	380.8	378.5
SONSTIGE WIRTSCHAFTSBEREICHE	371.7	366.0	363.2	364.1	361.1	359.1	358.3
WARENHAUSUNTERNEHMEN	335.8	330.8	329.2	331.7	328.7	324.0	320.3
HANDEL (OHNE WARENHAUSUNTERNEHMEN)	301.3	297.6	298.0	299.8	301.2	300.9	303.5
VERKEHR	328.8	322.2	319.5	318.5	314.3	314.2	310.2
DAR.: EISENBAHNEN, STRASSENVERKEHR, LUFTFAHRT	333.4	325.6	322.7	322.7	318.7	317.9	313.2
SCHIFFFAHRT	386.1	382.2	379.6	373.9	367.5	370.5	367.9
KREDITBANKEN	261.8	257.1	254.3	254.6	252.4	251.3	250.6
DAV.: GROSSBANKEN	298.4	292.7	289.5	289.5	286.4	284.9	284.1
KREDITBANKEN (OHNE GROSSBANKEN)	203.7	200.6	198.6	199.2	198.6	198.1	197.4
HYPOTHEKENBANKEN	257.2	255.2	253.0	253.8	252.6	253.0	253.6
VERSICHERUNGSGEWERBE	626.0	617.5	613.5	615.5	610.0	605.6	604.6
INSGESAMT ...	353.0	346.8	344.5	345.8	343.5	341.3	340.2
DAR.: MEISTGEHANDELTE WERTE	334.9	327.5	325.6	326.8	323.8	321.6	320.4
PUBLIKUMSGESELLSCHAFTEN	357.2	350.1	347.9	348.8	345.8	343.6	342.4
NEBENWERTE	335.2	332.5	330.3	333.0	334.0	332.0	330.9
VOLKSAKTIEN	386.2	375.4	373.4	378.0	380.8	378.6	379.2
FINANZIELLER SEKTOR	383.0	377.1	374.0	374.8	371.6	369.6	368.8
NICHTFINANZIELLER SEKTOR	341.6	335.2	333.4	334.8	332.9	330.6	329.4

INDEX DER AKTIENKURSE NACH TAGESSTÄNDEN

30.12.1980 = 100

WIRTSCHAFTSBEREICHE	02. MAI 1990	03. MAI 1990	04. MAI 1990	07. MAI 1990	08. MAI 1990	09. MAI 1990	10. MAI 1990	11. MAI 1990	14. MAI 1990	15. MAI 1990	16. MAI 1990	17. MAI 1990
ENERGIE- UND WASSERVERSORGUNG, BERGBAU	263.9	269.2	271.1	273.5	272.0	270.1	268.3	265.4	264.3	263.0	262.1	260.5
ENERGIE- UND WASSERVERSORGUNG	275.7	281.3	283.3	285.8	284.1	282.0	280.1	276.9	275.7	274.3	273.4	271.7
BERGBAU	116.9	117.8	118.9	119.4	120.1	121.1	121.2	121.8	121.8	121.9	121.3	121.0
VERARBEITENDE INDUSTRIE	343.1	348.9	353.7	355.4	353.5	351.5	348.5	348.6	344.9	342.3	343.2	340.2
CHEMISCHE INDUSTRIE	303.4	304.9	306.0	305.4	301.7	301.3	298.4	302.2	298.6	297.2	297.4	295.0
DAV.: GROSSCHEMIE	267.3	268.4	269.4	268.3	264.3	264.8	263.2	270.6	267.0	265.8	266.4	264.2
SONSTIGE CHEMISCHE INDUSTRIE	364.2	366.4	367.4	367.7	364.4	362.7	357.6	355.7	352.0	350.5	349.9	347.1
KUNSTSTOFF- UND GUMMIVERARBEITENDE INDUSTRIE	404.1	410.4	406.7	409.4	412.4	408.7	413.1	412.0	403.7	397.8	402.1	398.7
ZEMENTINDUSTRIE	583.0	602.8	605.8	607.8	601.9	585.6	588.9	587.4	583.1	574.2	574.2	577.0
INDUSTRIE DER STEINE UND ERDEN	378.3	382.5	388.3	389.5	381.7	387.0	390.9	392.6	387.6	383.5	380.9	380.9
FEINKERAMISCHE UND GLASINDUSTRIE	231.2	232.2	233.8	235.4	235.8	235.1	234.7	235.0	232.8	233.2	231.2	229.3
EISEN- UND STAHLINDUSTRIE	349.3	360.3	372.1	375.8	371.8	368.6	361.8	362.0	357.7	352.4	354.6	351.7
NE-METALLINDUSTRIE	338.2	341.5	347.6	349.6	352.8	350.7	350.2	349.5	343.1	339.8	342.0	340.2
MASCHINENBAU	236.4	242.5	246.4	247.4	245.6	245.5	244.0	243.6	240.8	238.1	239.1	235.6
STRASSENFAHRZEUGBAU	456.0	468.0	479.2	484.5	484.0	477.5	471.9	465.4	460.0	455.1	458.1	452.9
SCHIFFBAU	155.4	159.5	163.9	162.4	169.2	169.2	166.0	168.2	169.0	169.7	163.3	162.8
ELEKTROTECHNISCHE INDUSTRIE	350.3	358.0	363.7	367.1	366.5	363.9	360.9	360.0	356.7	354.3	355.3	352.6
FEINMECHANISCHE UND OPTISCHE INDUSTRIE	256.1	254.9	258.0	255.6	256.8	256.6	255.1	253.5	251.1	251.3	252.9	254.1
EBM-, SPIEL- UND SCHMUCKWARENINDUSTRIE	169.1	171.3	170.5	172.3	172.7	174.3	174.2	173.3	173.3	173.7	174.2	174.0
HOLZ-, PAPIER- UND DRUCKEREIINDUSTRIE	423.4	429.0	434.5	435.8	434.2	434.7	427.6	426.7	425.3	425.5	424.3	423.8
LEDER-, TEXTIL- UND BEKLEIDUNGSINDUSTRIE	277.3	279.0	283.3	283.1	284.1	284.1	282.4	282.7	281.3	279.5	278.9	276.8
DAR.: TEXTIL- UND BEKLEIDUNGSINDUSTRIE	267.4	267.2	271.7	271.0	272.0	272.0	271.0	271.9	270.6	269.3	267.2	265.9
BRAUEREIEN	382.6	383.4	381.7	382.8	382.1	384.4	384.0	383.9	384.3	384.8	383.6	383.0
ERNAHRUNGSINDUSTRIE (OHNE BRAUEREIEN)	360.5	363.7	362.6	363.4	361.0	355.1	360.9	361.3	365.5	366.9	361.4	358.7
BAUINDUSTRIE	679.3	696.5	716.1	730.8	720.9	719.8	716.5	715.7	702.6	689.0	676.3	664.9
INDUSTRIE INSGESAMT ...	336.9	342.9	347.5	349.6	347.6	345.6	342.8	342.5	339.0	336.3	336.7	333.8
DAR.: GRUNDSTOFFINDUSTRIE	319.9	323.4	326.7	327.0	323.7	322.6	319.3	322.0	318.1	315.9	316.5	314.2
INVESTITIONSGUETERINDUSTRIE	362.5	371.3	378.4	381.8	381.0	377.9	374.4	371.8	367.9	364.6	366.2	362.3
VERBRAUCHSGUETERINDUSTRIE	291.6	294.1	295.6	296.7	297.8	297.1	297.0	297.0	294.0	292.2	292.1	289.9
NAHRUNGS- UND GENUSSMITTELINDUSTRIE	380.0	381.7	380.1	381.1	379.9	379.6	381.1	381.2	382.9	383.6	381.0	379.8
SONSTIGE WIRTSCHAFTSBEREICHE	362.0	368.6	375.3	376.9	377.9	379.2	377.1	378.0	374.5	373.0	374.1	371.3
WARENHAUSUNTERNEHMEN	327.9	337.6	336.6	341.8	338.7	335.2	334.4	331.8	326.9	328.3	332.8	326.0
HANDEL (OHNE WARENHAUSUNTERNEHMEN)	307.3	310.8	315.7	317.4	321.0	320.8	321.2	325.5	321.4	318.6	317.0	315.8
VERKEHR	322.7	328.0	328.9	330.5	329.1	325.9	321.0	319.8	312.6	313.8	312.1	309.7
DAR.: EISENBAHNEN, STRASSENVERKEHR, LUFTFAHRT	330.8	336.9	337.8	337.8	336.0	331.7	324.8	323.0	313.5	314.9	312.6	308.3
SCHIFFFAHRT	364.2	368.5	369.8	377.9	377.1	377.4	378.6	379.1	378.4	379.5	379.5	383.6
KREDITBANKEN	253.3	258.8	264.0	265.8	264.6	264.7	264.5	266.0	262.4	261.7	264.8	260.2
DAV.: GROSSBANKEN	288.1	295.7	302.9	305.2	303.5	303.6	302.2	303.5	298.7	298.5	302.7	296.3
KREDITBANKEN (OHNE GROSSBANKEN)	198.2	200.3	202.1	203.0	202.6	203.0	204.6	206.4	204.6	203.4	204.6	203.0
HYPOTHEKENBANKEN	256.3	256.2	258.3	259.8	259.3	258.8	257.4	258.0	257.8	256.7	255.8	255.3
VERSICHERUNGSGEWERBE	607.8	618.3	631.6	632.1	638.8	644.9	638.4	638.3	635.8	631.6	629.2	630.5
INSGESAMT ...	344.0	350.2	355.5	357.4	356.4	355.5	352.9	353.0	349.5	347.2	347.8	345.0
DAR.: MEISTGEHANDELTE WERTE	325.0	331.3	336.8	338.9	336.9	335.1	331.9	331.9	327.5	325.1	327.1	323.3
PUBLIKUMSGESELLSCHAFTEN	346.6	353.4	359.0	360.8	359.6	358.4	355.3	355.2	351.2	348.8	349.8	346.5
NEBENWERTE	333.1	336.6	340.5	342.8	342.5	343.2	342.7	343.6	342.3	340.7	339.8	338.5
VOLKSAKTIEN	381.8	387.5	394.4	399.3	397.2	394.1	387.0	383.9	376.3	373.6	376.0	372.8
FINANZIELLER SEKTOR	371.8	378.6	386.2	387.6	388.8	390.8	388.5	389.5	386.4	384.6	385.8	383.1
NICHTFINANZIELLER SEKTOR	333.5	339.4	343.8	345.9	344.1	342.1	339.4	339.1	335.5	333.1	333.5	330.5

INDEX DER AKTIENKURSE NACH TAGESSTÄNDEN

30.12.1980 = 100

WIRTSCHAFTSBEREICHE	18. MAI 1980	21. MAI 1980	22. MAI 1980	23. MAI 1980	25. MAI 1980	28. MAI 1980	29. MAI 1980	30. MAI 1980	31. MAI 1980
ENERGIE- UND WASSERVERSORGUNG, BERGBAU	262.0	259.6	258.6	261.7	261.8	262.0	263.8	262.7	262.4
ENERGIE- UND WASSERVERSORGUNG	273.3	271.0	270.0	273.2	273.3	273.6	275.4	274.2	274.0
BERGBAU	121.4	117.8	116.4	117.4	118.4	117.8	117.8	119.0	118.4
VERARBEITENDE INDUSTRIE	344.3	338.2	334.5	339.3	338.5	337.2	341.8	340.1	339.8
CHEMISCHE INDUSTRIE	296.6	292.4	290.2	293.5	293.1	292.9	295.5	295.1	295.2
DAV.: GROSSCHEMIE	264.8	261.1	258.8	262.3	261.5	261.3	262.9	262.5	262.3
SONSTIGE CHEMISCHE INDUSTRIE	350.3	345.3	343.3	346.3	346.6	346.4	350.7	350.1	350.7
KUNSTSTOFF- UND GUMMIVERARBEITENDE INDUSTRIE	406.4	398.8	392.8	398.0	399.8	405.2	413.2	409.3	410.7
ZEMENTINDUSTRIE	577.2	575.3	569.1	560.8	554.1	551.9	557.3	566.9	558.8
INDUSTRIE DER STEINE UND ERDEN	387.9	387.6	385.0	386.6	387.7	387.3	389.0	388.1	384.9
FEINKERAMISCHE UND GLASINDUSTRIE	228.5	228.3	227.3	227.8	226.1	224.2	224.6	225.0	226.6
EISEN- UND STAHLINDUSTRIE	358.3	348.3	345.0	353.7	351.9	348.3	354.6	347.2	346.4
NE-METALLINDUSTRIE	345.5	338.3	330.7	333.9	335.4	333.0	337.3	334.8	335.3
MASCHINENBAU	238.1	234.9	232.1	234.1	234.3	233.1	236.0	235.9	236.2
STRASSENFAHRZEUGBAU	461.8	449.1	445.6	457.3	456.1	452.4	464.5	460.5	458.6
SCHIFFBAU	166.7	165.7	161.8	162.8	165.7	166.2	163.8	163.3	164.8
ELEKTROTECHNISCHE INDUSTRIE	357.7	350.8	343.7	349.0	346.3	345.8	349.0	348.1	347.7
FEINMECHANISCHE UND OPTISCHE INDUSTRIE	257.8	256.9	255.5	257.1	256.1	257.9	255.3	256.1	257.6
EBM-, SPIEL- UND SCHMUCKWARENINDUSTRIE	175.5	176.2	174.9	174.4	174.8	174.2	175.8	177.0	177.2
HOLZ-, PAPIER- UND DRUCKEREIINDUSTRIE	427.9	424.0	421.0	427.3	427.0	427.1	426.5	422.8	426.3
LEDER-, TEXTIL- UND BEKLEIDUNGSINDUSTRIE	279.5	279.2	279.0	279.3	281.6	281.1	281.4	281.7	282.7
DAR.: TEXTIL- UND BEKLEIDUNGSINDUSTRIE	267.4	267.2	268.0	268.5	270.4	270.2	270.3	270.8	273.4
BRAUEREIEN	384.0	384.1	381.8	380.4	380.4	378.8	379.2	381.1	378.3
ERNAHRUNGSINDUSTRIE (OHNE BRAUEREIEN)	362.2	358.8	357.9	359.1	356.4	355.2	358.1	357.3	358.6
BAUINDUSTRIE	693.0	670.7	657.3	672.2	676.7	683.7	702.1	703.6	690.0
INDUSTRIE INSGESAMT ...	337.9	332.1	328.6	333.4	332.8	331.8	336.1	334.8	334.2
DAR.: GRUNDSTOFFINDUSTRIE	316.8	311.6	308.8	312.6	312.1	311.1	314.4	312.9	312.8
INVESTITIONSGUETERINDUSTRIE	368.1	360.3	355.5	362.0	360.7	358.9	365.0	363.3	362.7
VERBRAUCHSGUETERINDUSTRIE	292.8	291.2	289.5	291.2	291.9	292.1	294.0	293.2	294.3
NAHRUNGS- UND GENUSSMITTELINDUSTRIE	381.5	380.5	378.7	378.1	377.2	375.7	376.9	378.0	376.5
SONSTIGE WIRTSCHAFTSBEREICHE	373.8	367.6	364.2	369.6	369.0	368.3	374.1	371.4	370.0
WARENHAUSUNTERNEHMEN	332.0	325.7	322.0	327.0	327.6	326.3	330.3	325.4	321.4
HANDEL (OHNE WARENHAUSUNTERNEHMEN)	317.6	314.6	312.4	314.4	315.5	314.2	317.1	316.9	315.9
VERKEHR	310.0	305.4	301.3	305.4	303.6	300.3	304.3	300.7	295.5
DAR.: EISENBAHNEN, STRASSENVERKEHR, LUFTFAHRT	307.8	303.1	297.5	303.1	301.4	297.4	304.0	301.8	297.1
SCHIFFFAHRT	387.1	381.5	381.6	381.3	378.6	377.0	372.1	362.0	353.6
KREDITBANKEN	262.5	255.9	254.3	258.7	256.8	254.1	256.9	256.0	254.5
DAV.: GROSSBANKEN	299.5	291.2	289.5	295.9	294.9	290.8	294.9	293.8	291.3
KREDITBANKEN (OHNE GROSSBANKEN)	203.7	200.0	198.6	199.5	196.2	195.8	196.4	196.0	196.0
HYPOTHEKENBANKEN	255.5	254.8	254.4	255.0	255.5	256.1	254.5	253.9	253.2
VERSICHERUNGSGEWERBE	633.3	626.1	618.5	627.9	629.3	632.9	648.2	641.1	641.2
INSGESAMT ...	348.6	342.6	339.2	344.2	343.5	342.7	347.5	345.7	344.8
DAR.: MEISTGEHANDELTE WERTE	327.1	319.8	316.7	322.6	321.1	319.4	324.3	322.1	321.1
PUBLIKUMSGESELLSCHAFTEN	350.3	343.6	340.0	345.4	344.5	343.5	349.0	347.0	346.1
NEBENWERTE	341.1	338.9	336.2	338.8	339.5	339.3	341.1	340.0	339.7
VOLKSAKTIEN	381.0	371.9	369.3	376.5	376.2	375.4	384.9	381.8	380.2
FINANZIELLER SEKTOR	385.5	379.0	375.6	381.3	380.6	380.0	386.3	383.6	382.5
NICHTFINANZIELLER SEKTOR	334.6	328.8	325.4	330.1	329.5	328.5	332.8	331.3	330.6

INDEX DER AKTIENKURSE NACH TAGESSTÄNDEN

30.12.1980 = 100

WIRTSCHAFTSBEREICHE	01. JUNI 1980	05. JUNI 1980	06. JUNI 1980	07. JUNI 1980	08. JUNI 1980	11. JUNI 1980	12. JUNI 1980	13. JUNI 1980	15. JUNI 1980	18. JUNI 1980	19. JUNI 1980	20. JUNI 1980
ENERGIE- UND WASSERVERSORGUNG, BERGBAU	263.5	264.9	264.3	263.8	261.2	258.5	258.6	257.3	257.2	258.8	261.0	265.0
ENERGIE- UND WASSERVERSORGUNG	275.1	276.5	275.8	275.3	272.5	269.6	269.8	268.4	268.3	270.0	272.3	276.6
BERGBAU	119.7	120.3	120.6	120.5	120.9	120.6	119.6	119.7	119.1	119.7	120.1	120.1
VERARBEITENDE INDUSTRIE	341.6	345.8	343.8	342.8	340.4	337.7	337.6	332.0	331.7	333.7	335.6	339.0
CHEMISCHE INDUSTRIE	300.9	304.4	302.0	301.2	298.2	296.1	294.7	286.6	286.1	287.3	287.4	288.2
DAV.: GROSSCHEMIE	270.0	274.2	272.3	272.0	269.2	267.0	265.6	253.9	252.6	252.5	250.4	248.7
SONSTIGE CHEMISCHE INDUSTRIE	353.2	355.8	352.5	350.8	347.6	345.5	344.2	341.8	342.6	345.8	349.3	354.2
KUNSTSTOFF- UND GUMMIVERARBEITENDE INDUSTRIE	413.3	417.9	415.3	421.3	423.5	424.0	424.3	425.0	434.7	435.5	428.8	434.1
ZEMENTINDUSTRIE	535.1	534.2	544.7	536.1	539.2	528.1	518.6	522.3	521.9	534.3	537.2	537.9
INDUSTRIE DER STEINE UND ERDEN	378.0	382.1	379.6	380.0	378.0	376.2	379.5	373.0	363.1	363.2	366.3	371.8
FEINKERAMISCHE UND GLASINDUSTRIE	228.0	228.5	229.2	229.9	230.0	227.1	227.8	226.7	226.4	224.6	225.0	227.4
EISEN- UND STAHLINDUSTRIE	346.3	350.3	343.7	342.2	338.5	330.5	331.7	327.1	327.5	334.1	340.2	343.9
NE-METALLINDUSTRIE	334.3	335.4	331.4	331.1	328.7	322.8	323.3	318.2	315.8	318.6	319.9	327.9
MASCHINENBAU	236.8	238.2	238.6	238.2	236.3	234.1	234.1	231.8	231.4	232.2	234.5	238.1
STRASSENFAHRZEUGBAU	457.5	466.1	460.1	458.0	455.1	451.6	451.9	446.3	445.8	447.4	452.3	459.4
SCHIFFBAU	167.7	167.0	164.8	163.8	160.8	157.4	157.8	155.4	155.9	152.0	155.4	156.9
ELEKTROTECHNISCHE INDUSTRIE	348.8	355.2	356.0	353.8	352.0	350.9	352.5	347.3	347.6	350.9	352.4	357.6
FEINMECHANISCHE UND OPTISCHE INDUSTRIE	257.8	262.5	262.0	263.3	264.2	263.1	261.4	261.4	261.1	263.3	262.5	262.6
EBM-, SPIEL- UND SCHMUCKWARENINDUSTRIE	176.8	178.8	176.6	177.6	178.2	178.9	179.5	176.9	177.8	177.7	178.3	180.0
HOLZ-, PAPIER- UND DRUCKEREIINDUSTRIE	423.7	425.1	429.2	431.5	430.2	426.3	427.1	423.6	423.6	421.9	425.9	426.1
LEDER-, TEXTIL- UND BEKLEIDUNGSINDUSTRIE	282.7	283.6	284.0	284.8	284.9	282.6	282.3	276.8	276.1	277.1	278.2	280.4
DAR.: TEXTIL- UND BEKLEIDUNGSINDUSTRIE	273.5	274.3	274.1	274.8	274.8	272.4	271.7	266.0	265.9	266.8	267.7	270.2
BRAUEREIEN	378.5	378.4	379.0	382.2	382.6	385.1	384.3	383.2	382.0	382.0	381.5	382.8
ERNAHRUNGSINDUSTRIE (OHNE BRAUEREIEN)	362.2	363.3	366.0	364.8	362.2	363.6	363.9	361.1	360.4	360.8	361.1	359.1
BAUINDUSTRIE	687.9	704.5	699.0	699.6	688.8	671.1	686.2	677.4	695.2	700.2	705.8	725.1
INDUSTRIE INSGESAMT ...	335.8	339.9	338.0	337.1	334.5	331.5	331.7	326.7	326.8	328.8	330.8	334.6
DAR.: GRUNDSTOFFINDUSTRIE	316.2	319.4	316.6	315.6	312.7	309.2	308.3	301.4	300.8	303.2	304.4	306.2
INVESTITIONSGÜTERINDUSTRIE	363.0	368.7	367.0	365.4	363.2	360.8	361.6	357.0	356.8	358.7	361.7	367.2
VERBRAUCHSGÜTERINDUSTRIE	295.2	296.9	296.9	299.0	299.9	297.6	297.8	295.1	296.7	296.5	296.0	299.1
NAHRUNGS- UND GENUSSMITTELINDUSTRIE	377.7	378.0	379.3	381.1	380.6	382.8	382.3	380.7	379.6	379.7	379.4	379.7
SONSTIGE WIRTSCHAFTSBEREICHE	372.5	377.5	373.3	370.9	367.6	365.5	366.8	364.5	364.2	367.5	370.0	375.5
WARENHAUSUNTERNEHMEN	319.8	319.8	316.6	314.1	310.9	311.0	314.9	316.6	314.1	311.1	318.0	325.6
HANDEL (OHNE WARENHAUSUNTERNEHMEN)	316.9	321.3	321.2	320.6	320.9	318.1	319.8	320.1	317.8	318.1	319.5	325.0
VERKEHR	301.8	300.0	298.3	298.4	294.4	291.5	290.6	287.9	289.7	299.4	299.6	304.3
DAR.: EISENBAHNEN, STRASSENVERKEHR, LUFTFAHRT	304.9	304.9	303.1	302.3	298.8	295.4	294.5	292.5	293.5	304.4	306.5	311.3
SCHIFFFAHRT	356.1	347.0	344.9	348.5	341.1	339.9	338.5	331.8	337.3	345.9	338.7	344.6
KREDITBANKEN	257.5	260.6	258.2	256.3	253.4	251.3	251.7	249.6	250.3	254.4	256.8	260.1
DAV.: GROSSBANKEN	295.1	299.3	295.8	293.3	289.7	287.0	287.6	285.1	285.8	289.4	291.7	295.8
KREDITBANKEN (OHNE GROSSBANKEN)	197.7	199.0	198.4	197.5	195.6	194.7	194.7	193.2	194.0	198.8	201.5	203.3
HYPOTHEKENBANKEN	252.9	252.0	252.7	254.0	252.3	250.7	249.3	248.6	248.9	250.4	252.2	254.2
VERSICHERUNGSGEWERBE	643.7	656.5	646.1	640.6	636.1	633.4	637.2	632.9	630.6	633.9	635.8	646.3
INSGESAMT ...	346.7	351.1	348.5	347.0	344.3	341.5	342.1	338.0	338.0	340.4	342.5	346.9
DAR.: MEISTGEHANDELTE WERTE	323.9	328.4	324.8	322.9	319.7	316.4	316.4	311.2	311.2	314.2	316.8	320.9
PUBLIKUMSGESELLSCHAFTEN	348.2	353.0	349.7	347.8	344.7	341.8	342.4	337.9	337.7	340.5	342.9	348.0
NEBENWERTE	340.7	343.0	343.5	343.9	342.6	340.8	341.2	338.9	339.3	340.2	340.9	342.5
VOLKSAKTIEN	382.7	389.0	383.5	380.6	375.9	370.7	370.9	366.0	367.3	372.3	378.5	383.8
FINANZIELLER SEKTOR	385.3	391.1	386.4	383.6	380.2	377.9	379.2	376.4	376.2	380.0	382.3	387.8
NICHTFINANZIELLER SEKTOR	332.1	335.9	334.1	333.2	330.7	327.7	328.1	323.5	323.5	325.4	327.4	331.4

INDEX DER AKTIENKURSE NACH TAGESSTÄNDEN

30.12.1980 = 100

WIRTSCHAFTSBEREICHE	21. JUNI 1990	22. JUNI 1990	25. JUNI 1990	26. JUNI 1990	27. JUNI 1990	28. JUNI 1990	29. JUNI 1990
ENERGIE- UND WASSERVERSORGUNG, BERGBAU	265.5	266.3	267.5	266.8	268.4	270.7	269.0
ENERGIE- UND WASSERVERSORGUNG	277.2	277.9	279.1	278.3	280.1	282.6	280.8
BERGBAU	119.9	120.9	123.0	123.3	121.8	121.6	121.7
VERARBEITENDE INDUSTRIE	340.8	342.4	343.5	344.3	344.3	347.2	343.0
CHEMISCHE INDUSTRIE	290.8	291.0	291.9	292.6	292.5	294.1	288.0
DAV.: GROSSCHEMIE	252.6	251.3	252.0	252.2	251.6	252.2	244.0
SONSTIGE CHEMISCHE INDUSTRIE	354.8	357.4	358.5	360.0	360.9	364.1	361.0
KUNSTSTOFF- UND GUMMIVERARBEITENDE INDUSTRIE	440.9	440.8	439.6	447.3	437.1	420.3	415.3
ZEMENTINDUSTRIE	565.8	565.9	568.9	565.7	560.4	551.2	552.8
INDUSTRIE DER STEINE UND ERDEN	375.5	379.7	387.1	394.9	395.4	393.8	391.6
FEINKERAMISCHE UND GLASINDUSTRIE	229.5	231.2	232.4	231.5	233.5	234.4	232.3
EISEN- UND STAHLINDUSTRIE	342.1	344.3	343.4	348.3	346.7	349.2	344.5
NE-METALLINDUSTRIE	329.7	340.4	343.6	343.1	347.0	350.8	346.4
MASCHINENBAU	237.6	238.5	238.5	239.0	239.7	240.4	241.2
STRASSENFAHRZEUGBAU	461.0	462.5	464.4	466.2	465.4	474.3	469.4
SCHIFFBAU	160.8	158.5	158.9	156.9	157.4	156.4	155.5
ELEKTROTECHNISCHE INDUSTRIE	359.4	361.8	364.0	362.7	363.4	368.0	362.1
FEINMECHANISCHE UND OPTISCHE INDUSTRIE	266.1	272.2	274.5	278.1	276.0	278.3	275.8
EBM-, SPIEL- UND SCHMUCKWARENINDUSTRIE	180.5	180.6	180.6	181.5	180.5	181.3	182.2
HOLZ-, PAPIER- UND DRUCKEREIINDUSTRIE	425.7	428.0	430.0	429.1	431.1	432.7	434.5
LEDER-, TEXTIL- UND BEKLEIDUNGSINDUSTRIE	281.5	282.3	282.1	284.8	285.1	287.8	286.5
DAR.: TEXTIL- UND BEKLEIDUNGSINDUSTRIE	271.1	271.7	271.9	272.5	273.3	275.5	275.2
BRAUEREIEN	381.5	382.7	382.3	380.4	380.3	382.4	382.1
ERNAHRUNGSINDUSTRIE (OHNE BRAUEREIEN)	362.3	372.4	376.5	376.1	379.8	382.2	390.1
BAUINDUSTRIE	729.1	739.2	742.3	742.6	736.8	735.7	735.6
INDUSTRIE INSGESAMT ...	336.2	337.8	339.0	339.6	339.7	342.5	338.7
DAR.: GRUNDSTOFFINDUSTRIE	308.6	309.9	310.8	312.0	311.9	313.6	308.1
INVESTITIONSGUETERINDUSTRIE	368.3	370.0	371.4	371.7	371.9	376.8	373.2
VERBRAUCHSGUETERINDUSTRIE	301.6	302.5	302.7	304.9	303.8	302.0	300.2
NAHRUNGS- UND GENUSSMITTELINDUSTRIE	379.9	383.9	385.0	383.5	384.6	386.8	389.1
SONSTIGE WIRTSCHAFTSBEREICHE	377.6	379.8	382.2	383.6	382.9	389.5	386.2
WARENHAUSUNTERNEHMEN	327.0	327.0	328.2	332.1	333.4	338.9	334.7
HANDEL (OHNE WARENHAUSUNTERNEHMEN)	324.8	326.6	329.2	330.2	329.1	330.3	328.5
VERKEHR	304.2	306.4	309.2	308.0	305.4	306.3	297.3
DAR.: EISENBAHNEN, STRASSENVERKEHR, LUFTFAHRT	309.6	313.0	316.9	313.5	308.2	310.8	300.4
SCHIFFFAHRT	350.6	349.2	349.1	355.9	362.4	356.9	349.8
KREDITBANKEN	259.7	260.5	261.9	262.4	262.4	264.8	261.7
DAV.: GROSSBANKEN	296.0	297.2	298.8	299.7	300.0	303.3	299.3
KREDITBANKEN (OHNE GROSSBANKEN)	202.3	202.2	203.2	203.2	202.6	203.8	202.0
HYPOTHEKENBANKEN	253.9	253.2	254.5	254.1	254.2	255.4	255.6
VERSICHERUNGSGEWERBE	655.1	661.4	666.2	669.4	667.2	685.9	682.4
INSGESAMT ...	348.7	350.5	352.0	352.8	352.7	356.7	353.1
DAR.: MEISTGEHANDELTE WERTE	322.0	323.4	324.9	325.5	325.4	329.2	323.8
PUBLIKUMSGESELLSCHAFTEN	349.9	351.9	353.6	354.6	354.4	358.8	354.1
NEBENWERTE	343.7	344.4	345.6	345.6	345.6	347.9	349.3
VOLKSAKTIEN	383.7	388.4	391.4	391.9	392.8	397.2	392.0
FINANZIELLER SEKTOR	390.2	392.6	395.1	396.4	395.7	403.1	400.0
NICHTFINANZIELLER SEKTOR	332.9	334.5	335.7	336.4	336.4	339.2	335.4

INDEX DER AKTIENKURSE NACH TAGESSTÄNDEN

30.12.1980 = 100

WIRTSCHAFTSBEREICHE	02. JULI 1990	03. JULI 1990	04. JULI 1990	05. JULI 1990	06. JULI 1990	09. JULI 1990	10. JULI 1990	11. JULI 1990	12. JULI 1990	13. JULI 1990	16. JULI 1990	17. JULI 1990
ENERGIE- UND WASSERVERSORGUNG, BERGBAU	270.8	269.7	270.6	271.3	270.9	271.5	270.2	270.8	272.0	273.0	274.1	273.8
ENERGIE- UND WASSERVERSORGUNG	282.7	281.6	282.5	283.2	282.9	283.4	282.1	282.8	284.1	285.2	286.3	286.1
BERGBAU	122.6	121.8	121.9	122.2	121.7	122.0	121.3	120.9	121.0	120.7	121.5	120.6
VERARBEITENDE INDUSTRIE	346.6	347.2	348.4	346.9	347.1	347.5	344.2	343.9	348.2	348.7	348.5	347.7
CHEMISCHE INDUSTRIE	289.8	289.2	289.1	289.4	290.2	289.6	286.9	287.8	293.1	291.9	291.9	294.6
DAV.: GROSSCHEMIE	245.2	244.6	243.6	243.7	245.4	245.0	243.1	244.5	250.9	251.6	251.9	257.4
SONSTIGE CHEMISCHE INDUSTRIE	363.9	363.5	364.7	365.3	364.7	363.6	359.7	359.8	363.4	359.2	358.6	357.0
KUNSTSTOFF- UND GUMMIVERARBEITENDE INDUSTRIE	420.0	424.7	427.4	428.9	430.6	425.9	422.4	423.0	425.6	427.3	425.8	422.8
ZEMENTINDUSTRIE	554.3	572.7	570.9	566.1	567.4	575.0	573.8	562.7	572.9	575.9	575.4	574.2
INDUSTRIE DER STEINE UND ERDEN	392.4	396.9	403.1	405.5	405.6	410.4	410.0	412.5	412.5	411.1	408.0	407.1
FEINKERAMISCHE UND GLASINDUSTRIE	234.1	233.2	233.3	232.4	234.7	234.9	236.6	239.7	240.7	244.2	248.0	248.8
EISEN- UND STAHLINDUSTRIE	347.5	349.3	351.7	345.3	341.1	343.1	337.8	336.4	338.5	336.9	335.0	332.4
NE-METALLINDUSTRIE	348.6	345.9	344.9	337.3	339.1	338.7	335.5	332.9	333.0	336.4	334.8	326.7
MASCHINENBAU	243.0	244.2	246.0	246.2	247.1	247.5	245.9	244.7	247.7	247.7	248.4	247.2
STRASSENFAHRZEUGBAU	477.4	479.1	479.9	474.3	473.0	473.9	467.5	466.8	472.6	476.6	474.8	469.9
SCHIFFBAU	154.5	153.5	156.4	155.4	155.9	155.4	153.5	153.5	153.5	151.0	146.1	143.6
ELEKTROTECHNISCHE INDUSTRIE	368.6	368.3	372.2	372.5	371.4	373.1	368.9	367.9	371.5	371.8	372.7	371.3
FEINMECHANISCHE UND OPTISCHE INDUSTRIE	274.8	274.9	275.9	276.6	276.6	275.2	278.1	283.4	283.8	290.6	289.8	289.8
EBM-, SPIEL- UND SCHMUCKWARENINDUSTRIE	183.0	183.5	184.6	184.8	186.8	187.8	187.7	187.5	189.0	190.1	192.0	192.8
HOLZ-, PAPIER- UND DRUCKEREIINDUSTRIE	428.5	427.5	424.8	423.6	429.4	432.2	429.9	431.2	426.7	424.2	423.7	417.3
LEDER-, TEXTIL- UND BEKLEIDUNGSINDUSTRIE	287.2	287.7	287.8	287.8	290.5	291.8	291.9	292.0	295.5	297.6	300.0	299.4
DAR.: TEXTIL- UND BEKLEIDUNGSINDUSTRIE	276.0	277.9	278.1	279.9	282.4	283.9	284.1	284.2	288.0	290.4	292.8	292.4
BRAUEREIEN	384.3	384.2	386.0	388.4	392.9	392.3	391.6	391.9	400.4	401.2	400.9	399.1
ERNAHRUNGSINDUSTRIE (OHNE BRAUEREIEN)	388.2	405.1	400.2	397.8	397.3	397.0	395.4	397.4	404.7	419.6	418.2	419.3
BAUINDUSTRIE	734.6	744.9	746.6	745.1	746.3	749.1	752.4	751.7	757.8	761.2	763.2	760.2
INDUSTRIE INSGESAMT ...	341.9	342.5	343.6	342.5	342.6	343.1	340.2	340.0	343.9	344.5	344.6	343.8
DAR.: GRUNDSTOFFINDUSTRIE	309.9	310.0	310.2	308.7	308.9	309.0	306.0	306.0	310.2	309.4	308.9	309.7
INVESTITIONSGUETERINDUSTRIE	378.8	379.6	382.0	380.3	379.8	380.9	376.7	375.7	379.9	381.4	381.3	378.7
VERBRAUCHSGUETERINDUSTRIE	302.4	303.3	303.9	303.9	306.3	306.0	305.9	307.3	309.6	312.0	314.0	313.5
NAHRUNGS- UND GENUSSMITTELINDUSTRIE	390.1	395.4	395.1	396.0	398.9	398.4	397.4	398.2	406.5	411.8	411.1	410.3
SONSTIGE WIRTSCHAFTSBEREICHE	389.8	393.9	401.2	404.7	405.7	407.5	404.5	403.2	408.0	409.2	412.3	412.3
WARENHAUSUNTERNEHMEN	337.7	339.7	345.9	342.1	343.4	342.6	340.2	338.8	348.3	352.3	350.1	349.0
HANDEL (OHNE WARENHAUSUNTERNEHMEN)	331.5	331.7	335.5	340.5	341.0	340.3	337.0	337.5	339.8	342.7	343.8	339.9
VERKEHR	304.7	305.1	296.1	294.6	296.2	298.7	299.5	301.9	303.5	300.6	294.1	287.7
DAR.: EISENBAHNEN, STRASSENVERKEHR, LUFTFAHRT	309.1	309.1	296.3	293.5	294.4	300.5	301.2	304.8	307.9	303.1	294.4	285.8
SCHIFFFAHRT	354.5	356.5	359.5	361.9	367.3	356.6	358.1	356.4	352.7	356.4	355.9	356.1
KREDITBANKEN	265.6	266.4	270.9	273.5	273.3	273.7	270.1	270.3	274.1	275.3	276.1	277.0
DAV.: GROSSBANKEN	303.5	304.6	310.3	312.8	312.0	313.4	309.1	309.1	313.4	313.2	314.4	313.8
KREDITBANKEN (OHNE GROSSBANKEN)	205.4	205.6	208.3	210.9	211.8	210.6	208.0	208.7	211.6	215.0	215.2	218.7
HYPOTHEKENBANKEN	255.7	255.4	255.9	256.7	257.8	258.1	256.5	256.4	259.0	259.4	263.0	263.4
VERSICHERUNGSGEWERBE	685.7	699.4	717.1	725.2	728.3	734.7	732.3	726.4	733.6	734.5	744.9	745.0
INSGESAMT ...	356.5	358.2	361.3	361.7	362.1	363.0	360.1	359.5	363.7	364.6	365.6	365.1
DAR.: MEISTGEHANDELTE WERTE	328.3	328.3	330.3	329.3	328.6	329.2	325.1	325.0	329.2	329.5	328.9	328.3
PUBLIKUMSGESELLSCHAFTEN	358.0	359.4	362.2	362.3	362.3	363.1	359.8	359.1	363.6	364.3	364.9	364.0
NEBENWERTE	350.1	353.1	357.7	359.6	361.4	362.8	361.7	361.6	364.4	365.8	369.1	370.0
VOLKSAKTIEN	398.8	399.6	398.6	398.9	397.0	396.7	390.5	389.5	393.1	388.3	386.2	379.5
FINANZIELLER SEKTOR	403.5	408.2	416.6	420.8	421.7	423.9	420.7	419.1	423.9	425.0	429.1	429.7
NICHTFINANZIELLER SEKTOR	338.6	339.2	340.4	339.4	339.5	340.0	337.2	337.0	340.9	341.7	341.6	340.6

INDEX DER AKTIENKURSE NACH TAGESSTÄNDEN

30.12.1980 = 100

WIRTSCHAFTSBEREICHE	18. JULI 1990	19. JULI 1990	20. JULI 1990	23. JULI 1990	24. JULI 1990	25. JULI 1990	26. JULI 1990	27. JULI 1990	30. JULI 1990	31. JULI 1990
ENERGIE- UND WASSERVERSORGUNG, BERGBAU	276.7	273.4	272.6	271.9	270.8	272.6	273.6	272.1	271.3	273.6
ENERGIE- UND WASSERVERSORGUNG	289.2	285.6	284.7	284.1	282.9	284.9	285.8	284.4	283.5	285.8
BERGBAU	121.3	120.6	120.9	119.5	119.0	118.5	120.1	118.6	118.8	120.5
VERARBEITENDE INDUSTRIE	350.5	351.8	351.0	350.4	347.6	347.7	348.5	347.7	345.4	347.5
CHEMISCHE INDUSTRIE	297.4	296.7	294.2	293.0	290.0	289.7	289.5	286.1	285.3	287.0
DAV.: GROSSCHEMIE	261.0	260.8	257.4	255.4	252.0	250.7	250.0	245.7	245.4	246.6
SONSTIGE CHEMISCHE INDUSTRIE	358.7	357.2	356.0	355.9	353.7	354.9	355.6	353.6	351.9	354.3
KUNSTSTOFF- UND GUMMIVERARBEITENDE INDUSTRIE ..	425.5	426.6	425.2	424.7	428.8	428.1	429.2	428.1	427.9	432.0
ZEMENTINDUSTRIE	570.8	574.4	576.9	596.3	592.6	601.4	612.5	615.1	608.7	622.1
INDUSTRIE DER STEINE UND ERDEN	406.3	404.2	405.9	408.2	407.4	413.1	409.3	408.0	408.6	408.2
FEINKERAMISCHE UND GLASINDUSTRIE	248.3	246.8	247.0	250.5	254.0	259.5	262.1	262.9	265.4	271.0
EISEN- UND STAHLINDUSTRIE	337.2	337.3	343.8	342.2	337.1	335.6	338.6	340.4	335.6	339.3
NE-METALLINDUSTRIE	327.7	327.0	325.6	324.1	321.2	319.2	322.9	324.6	322.8	323.5
MASCHINENBAU	248.6	251.6	252.6	252.0	250.7	250.3	250.7	249.9	247.4	248.0
STRASSENFAHRZEUGBAU	471.8	477.1	470.5	472.8	469.2	470.8	471.7	474.6	470.1	472.3
SCHIFFBAU	143.6	146.6	147.4	147.1	145.6	145.6	150.5	150.0	147.5	147.1
ELEKTROTECHNISCHE INDUSTRIE	376.6	378.7	380.7	377.9	374.2	374.0	374.4	373.5	371.0	372.5
FEINMECHANISCHE UND OPTISCHE INDUSTRIE	298.6	298.0	297.5	296.6	294.1	291.8	290.3	292.7	291.5	295.1
EBM-, SPIEL- UND SCHMUCKWARENINDUSTRIE	192.8	193.2	193.6	193.7	194.5	195.3	198.6	200.7	201.2	201.7
HOLZ-, PAPIER- UND DRUCKEREIINDUSTRIE	411.6	412.5	412.9	410.7	411.1	406.8	409.9	408.9	405.3	406.5
LEDER-, TEXTIL- UND BEKLEIDUNGSINDUSTRIE	299.7	299.4	298.8	296.5	294.9	296.4	296.5	296.9	296.0	298.6
DAR.: TEXTIL- UND BEKLEIDUNGSINDUSTRIE	292.3	292.8	291.5	289.3	287.7	289.3	289.1	290.0	289.6	291.6
BRAUEREIEN	400.3	399.6	400.2	397.9	397.8	398.6	398.4	396.3	396.1	401.5
ERNAHRUNGSINDUSTRIE (OHNE BRAUEREIEN)	426.3	424.0	436.1	441.8	440.7	441.7	440.6	439.3	435.2	439.5
BAUINDUSTRIE	778.0	785.5	781.4	786.4	787.4	786.6	789.0	786.9	787.6	793.9
INDUSTRIE INSGESAMT ...	346.9	347.6	346.8	346.3	343.8	344.1	345.0	344.0	342.0	344.2
DAR.: GRUNDSTOFFINDUSTRIE	312.3	311.8	311.0	310.2	307.0	306.5	307.4	305.4	303.7	305.8
INVESTITIONSGUETERINDUSTRIE	381.8	385.3	384.3	383.7	380.7	381.1	381.8	382.3	379.0	380.5
VERBRAUCHSGUETERINDUSTRIE	314.1	313.8	313.4	313.7	315.1	317.6	318.8	318.9	319.2	323.3
NAHRUNGS- UND GENUSSMITTELINDUSTRIE	413.3	412.1	416.3	416.6	416.1	417.0	416.5	414.7	413.2	418.3
SONSTIGE WIRTSCHAFTSBEREICHE	423.8	424.1	422.2	419.6	416.1	415.6	416.4	415.4	413.4	416.0
WARENHAUSUNTERNEHMEN	355.7	355.3	353.1	351.2	348.4	346.1	345.5	343.4	341.7	343.8
HANDEL (OHNE WARENHAUSUNTERNEHMEN)	338.2	337.5	341.5	340.7	338.3	338.7	339.4	338.4	335.2	335.4
VERKEHR	294.1	292.4	291.2	284.4	284.0	281.8	282.5	291.4	283.3	284.0
DAR.: EISENBAHNEN, STRASSENVERKEHR, LUFTFAHRT	293.6	291.9	289.7	280.7	281.5	278.0	278.0	289.2	277.7	278.0
SCHIFFFAHRT	359.4	357.3	359.3	358.7	353.3	355.4	358.8	360.1	360.0	360.3
KREDITBANKEN	283.6	284.6	281.0	278.9	275.7	276.1	278.0	277.6	276.1	278.5
DAV.: GROSSBANKEN	320.6	321.4	317.0	314.5	310.3	310.3	312.7	312.2	310.6	314.3
KREDITBANKEN (OHNE GROSSBANKEN)	224.9	226.2	223.9	222.5	221.0	222.0	223.1	222.7	221.5	221.8
HYPOTHEKENBANKEN	266.1	269.1	271.4	272.1	270.7	268.7	269.6	272.0	274.4	273.5
VERSICHERUNGSGEWERBE	773.1	771.5	771.3	766.7	761.5	760.0	758.6	754.4	751.4	756.0
INSGESAMT ...	370.9	371.5	370.3	369.1	366.3	366.4	367.2	366.2	364.2	366.5
DAR.: MEISTGEHANDELTE WERTE	332.7	333.1	330.3	328.8	325.5	325.6	326.6	325.7	323.5	325.5
PUBLIKUMSGESELLSCHAFTEN	370.5	370.6	368.6	367.2	364.1	364.2	365.1	363.9	361.9	364.2
NEBENWERTE	372.9	375.3	378.1	377.7	376.3	375.8	376.4	376.5	374.7	376.8
VOLKSAKTIEN	381.9	382.4	376.3	375.3	371.0	371.9	374.7	373.9	370.7	373.6
FINANZIELLER SEKTOR	442.8	443.2	441.0	438.3	434.6	434.2	435.1	433.7	432.1	434.9
NICHTFINANZIELLER SEKTOR	343.7	344.3	343.6	342.9	340.5	340.7	341.5	340.7	338.6	340.7

INDEX DER AKTIENKURSE NACH TAGESSTÄNDEN

30.12.1980 = 100

WIRTSCHAFTSBEREICHE	01. AUG. 1990	02. AUG. 1990	03. AUG. 1990	06. AUG. 1990	07. AUG. 1990	08. AUG. 1990	09. AUG. 1990	10. AUG. 1990	13. AUG. 1990	14. AUG. 1990	15. AUG. 1990	16. AUG. 1990
ENERGIE- UND WASSERVERSORGUNG, BERGBAU	273.4	271.0	267.3	257.6	260.0	256.6	256.9	256.8	252.3	250.9	253.5	253.3
ENERGIE- UND WASSERVERSORGUNG	285.7	283.2	278.2	269.0	271.4	267.9	268.2	268.1	263.5	262.2	264.8	264.6
BERGBAU	119.6	117.7	118.1	115.3	116.9	116.0	116.5	115.4	112.7	109.8	111.8	111.8
VERARBEITENDE INDUSTRIE	344.7	339.5	336.8	322.0	324.1	316.6	318.9	319.0	313.6	311.8	314.8	316.0
CHEMISCHE INDUSTRIE	286.0	282.0	280.4	266.9	272.9	264.9	267.7	269.0	266.1	265.6	268.2	269.1
DAV.: GROSSCHEMIE	244.7	240.4	238.9	227.3	233.7	225.9	228.7	230.8	229.1	228.4	230.3	231.1
SONSTIGE CHEMISCHE INDUSTRIE	354.8	351.3	349.6	332.7	338.2	329.9	332.7	332.7	328.0	327.6	331.3	332.6
KUNSTSTOFF- UND GUMMI-VERARBEITENDE INDUSTRIE	429.2	423.4	419.3	405.9	406.8	407.8	421.1	429.1	416.6	421.0	423.3	424.8
ZEMENTINDUSTRIE	620.8	597.7	596.6	567.8	576.6	555.5	551.1	537.3	525.4	522.8	526.7	537.1
INDUSTRIE DER STEINE UND ERDEN	403.2	397.5	398.2	389.3	387.7	388.1	387.6	385.5	381.7	375.7	378.0	378.3
FEINKERAMISCHE UND GLASINDUSTRIE	273.1	271.0	272.2	264.5	260.4	257.5	253.7	254.0	251.5	247.7	244.7	240.7
EISEN- UND STAHLINDUSTRIE	335.3	330.6	327.7	310.6	314.6	304.6	308.1	305.6	298.7	294.1	299.0	298.1
NE-METALLINDUSTRIE	320.6	313.9	311.0	294.7	297.1	293.4	293.6	288.5	281.6	280.0	278.3	285.9
MASCHINENBAU	245.4	242.9	238.6	230.3	229.8	225.0	225.7	224.8	218.5	215.2	215.8	217.0
STRASSENFAHRZEUGBAU	465.1	455.1	453.0	430.9	429.9	414.9	421.7	421.9	415.0	414.5	420.5	421.5
SCHIFFBAU	141.6	138.2	137.7	130.9	130.4	130.4	130.9	131.6	128.9	127.8	127.9	127.8
ELEKTROTECHNISCHE INDUSTRIE	369.8	364.6	360.2	345.6	346.8	343.1	342.8	342.8	335.9	334.1	338.5	339.1
FEINMECHANISCHE UND OPTISCHE INDUSTRIE	296.8	292.7	292.6	287.5	277.1	274.8	266.8	270.0	262.3	261.8	264.0	263.4
EBM-, SPIEL- UND SCHMUCKWARENINDUSTRIE	201.4	199.8	197.5	188.4	187.0	185.2	186.6	187.2	184.1	183.1	183.9	185.9
HOLZ-, PAPIER- UND DRUCKEREIINDUSTRIE	402.4	400.2	398.7	384.1	384.3	379.2	380.5	380.3	375.0	370.9	371.6	375.7
LEDER-, TEXTIL- UND BEKLEIDUNGSINDUSTRIE	297.8	294.8	292.5	281.4	279.7	275.6	276.5	276.6	274.6	273.1	273.9	276.0
DAR.: TEXTIL- UND BEKLEIDUNGSINDUSTRIE	290.7	288.2	286.0	276.0	272.8	270.2	270.6	271.6	270.0	267.6	268.6	269.5
BRAUEREIEN	402.4	400.2	400.2	392.1	387.5	386.1	386.9	386.9	382.6	380.8	380.9	383.0
ERNAHRUNGSINDUSTRIE (OHNE BRAUEREIEN)	439.0	428.5	426.9	409.3	404.5	400.1	404.0	412.5	408.9	393.1	399.4	407.2
BAUINDUSTRIE	791.3	768.3	745.8	700.0	711.3	693.2	674.7	693.9	672.9	665.3	670.8	685.2
INDUSTRIE INSGESAMT ...	341.8	336.6	333.5	318.8	321.2	314.0	315.7	316.1	310.5	308.7	311.6	312.9
DAR.: GRUNDSTOFFINDUSTRIE	304.1	299.5	297.7	283.2	288.4	280.4	282.8	282.7	278.7	277.3	279.9	281.3
INVESTITIONSGÜTERINDUSTRIE	376.2	370.1	366.3	350.6	350.6	342.7	345.0	344.9	337.9	336.0	339.8	340.7
VERBRAUCHSGÜTERINDUSTRIE	323.1	319.8	318.3	308.0	305.9	303.3	304.9	306.5	302.3	300.8	300.6	300.2
NAHRUNGS- UND GENUSSMITTELINDUSTRIE	418.8	413.9	413.3	402.1	397.4	395.1	396.9	399.5	395.5	389.2	391.3	395.2
SONSTIGE WIRTSCHAFTSBEREICHE	412.8	405.3	400.6	383.6	386.6	378.7	379.9	380.2	374.2	371.7	373.8	378.0
WARENHAUSUNTERNEHMEN	342.9	337.8	334.3	323.7	327.3	319.6	323.8	324.3	319.3	316.4	322.6	323.7
HANDEL (OHNE WARENHAUSUNTERNEHMEN)	333.8	330.5	328.9	316.2	314.4	309.5	313.3	317.5	313.2	310.7	314.3	315.6
VERKEHR	281.4	271.8	268.8	260.2	260.1	251.0	254.7	255.0	251.4	250.4	249.4	246.7
DAR.: EISENBAHNEN, STRASSENVERKEHR, LUFTFAHRT	275.4	263.3	259.5	248.6	249.5	239.1	244.3	243.4	240.0	239.1	240.0	237.4
SCHIFFFAHRT	357.6	355.1	353.9	352.3	348.9	341.8	342.1	346.4	341.2	339.6	331.7	327.5
KREDITBANKEN	275.8	271.3	269.1	257.2	259.6	253.4	253.7	254.5	250.0	250.1	252.9	253.6
DAV.: GROSSBANKEN	311.0	305.5	303.5	290.3	292.3	284.2	285.1	285.9	280.2	280.4	284.8	285.6
KREDITBANKEN (OHNE GROSSBANKEN)	220.2	217.1	214.7	204.9	207.8	204.5	203.9	204.9	202.4	202.2	202.5	202.9
HYPOTHEKENBANKEN	274.2	270.3	267.7	262.6	259.3	258.1	259.3	259.9	257.8	257.5	258.7	260.7
VERSICHERUNGSGEWERBE	750.0	734.9	723.5	690.5	697.9	684.6	685.8	684.1	673.4	664.9	664.8	679.1
INSGESAMT ...	363.9	358.0	354.3	338.9	341.5	334.1	335.6	336.0	330.3	328.3	330.9	333.2
DAR.: MEISTGEHANDELTE WERTE	322.4	316.9	314.5	299.5	302.9	294.3	297.1	297.6	292.0	291.1	294.7	295.1
PUBLIKUMSGESELLSCHAFTEN	361.2	354.7	351.0	335.2	338.7	330.4	332.6	332.5	326.5	324.4	327.6	330.0
NEBENWERTE	376.1	372.4	368.9	355.4	354.3	350.6	349.2	351.5	347.1	345.2	345.8	347.0
VOLKSAKTIEEN	370.0	362.9	361.9	341.0	348.9	337.2	342.1	340.2	333.7	332.7	337.6	337.3
FINANZIELLER SEKTOR	431.5	423.6	418.4	400.2	403.7	395.5	396.2	396.3	389.9	387.3	389.2	394.2
NICHTFINANZIELLER SEKTOR	338.4	333.2	330.1	315.8	318.0	310.9	312.7	313.2	307.8	305.9	308.9	310.1

INDEX DER AKTIENKURSE NACH TAGESSTÄNDEN

30.12.1980 = 100

WIRTSCHAFTSBEREICHE	17. AUG. 1990	20. AUG. 1990	21. AUG. 1990	22. AUG. 1990	23. AUG. 1990	24. AUG. 1990	27. AUG. 1990	28. AUG. 1990	29. AUG. 1990	30. AUG. 1990	31. AUG. 1990
ENERGIE- UND WASSERVERSORGUNG, BERGBAU	248.3	246.6	237.7	235.4	233.5	233.1	241.7	243.2	243.0	245.5	245.2
ENERGIE- UND WASSERVERSORGUNG	259.5	258.0	248.9	246.5	244.3	243.9	252.9	254.6	254.4	257.1	256.7
BERGBAU	106.7	103.0	96.2	94.3	96.2	96.8	100.5	98.2	98.1	99.1	100.7
VERARBEITENDE INDUSTRIE	306.0	300.6	289.9	283.6	277.7	279.3	294.3	293.3	293.3	298.6	293.8
CHEMISCHE INDUSTRIE	261.2	256.4	248.6	243.5	240.0	242.4	252.2	252.4	250.2	252.3	249.6
DAV.: GROSSCHEMIE	224.3	219.1	212.3	207.4	205.9	208.9	217.2	218.1	214.7	215.2	213.3
SONSTIGE CHEMISCHE INDUSTRIE	322.8	318.6	309.0	303.6	296.9	298.3	310.7	309.8	309.4	314.0	310.1
KUNSTSTOFF- UND GUMMIVERARBEITENDE INDUSTRIE ..	415.9	413.4	405.9	397.4	394.8	400.6	409.5	411.7	414.8	423.1	418.5
ZEMENTINDUSTRIE	511.5	489.5	479.7	458.1	463.4	467.5	494.0	510.6	518.4	524.4	523.6
INDUSTRIE DER STEINE UND ERDEN	372.3	366.8	352.8	336.3	326.0	337.9	349.2	346.9	351.2	354.4	358.2
FEINKERAMISCHE UND GLASINDUSTRIE	242.7	242.4	235.0	232.1	225.4	223.6	229.4	232.6	234.4	233.8	236.1
EISEN- UND STAHLINDUSTRIE	281.9	271.4	260.0	261.5	258.1	260.4	277.8	273.2	273.3	278.2	272.5
NE-METALLINDUSTRIE	276.5	269.6	245.5	246.8	238.9	249.3	265.5	265.9	266.4	271.5	272.8
MASCHINENBAU	210.2	204.3	197.3	195.2	192.8	193.9	203.3	204.3	204.5	207.5	204.0
STRASSENFAHRZEUGBAU	404.9	401.0	382.5	369.1	357.8	358.4	386.3	380.0	381.9	393.8	379.9
SCHIFFBAU	124.8	124.8	116.2	111.7	108.7	108.2	117.2	120.8	117.2	118.8	118.8
ELEKTROTECHNISCHE INDUSTRIE	329.1	324.2	314.3	306.6	295.8	296.2	315.3	313.1	314.6	322.3	315.9
FEINMECHANISCHE UND OPTISCHE INDUSTRIE	260.8	257.8	251.1	239.1	239.3	237.8	244.5	246.9	249.2	251.5	254.4
EBM-, SPIEL- UND SCHMUCKWARENINDUSTRIE	182.0	179.3	169.9	168.5	165.6	166.6	172.2	174.2	174.5	177.1	177.7
HOLZ-, PAPIER- UND DRUCKEREIINDUSTRIE	377.7	372.6	360.9	346.1	337.5	336.7	351.7	355.8	355.1	364.3	366.5
LEDER-, TEXTIL- UND BEKLEIDUNGSINDUSTRIE	272.1	269.2	262.3	250.5	248.8	244.3	253.0	255.1	255.7	260.3	259.1
DAR.: TEXTIL- UND BEKLEIDUNGSINDUSTRIE	265.5	263.1	255.8	246.0	243.2	239.2	245.7	248.8	250.2	254.9	253.1
BRAUEREIEN	378.4	376.6	372.3	367.0	364.3	361.5	364.1	364.7	364.7	369.9	370.4
ERNAHRUNGSINDUSTRIE (OHNE BRAUEREIEN)	397.3	387.2	383.1	377.4	377.4	377.0	383.2	385.0	390.3	397.7	398.8
BAUINDUSTRIE	675.3	662.6	633.8	609.5	584.3	589.9	625.9	619.2	610.9	627.9	633.0
INDUSTRIE INSGESAMT ...	303.7	298.7	287.9	281.9	276.2	277.6	292.0	291.3	291.1	296.2	292.2
DAR.: GRUNSTOFFINDUSTRIE	271.9	265.8	256.1	251.9	248.1	251.1	262.9	262.8	261.5	264.4	261.8
INVESTITIONSGUETERINDUSTRIE	329.3	324.3	311.9	303.7	295.1	295.8	315.5	313.0	314.2	322.0	313.9
VERBRAUCHSGUETERINDUSTRIE	297.5	295.4	287.8	279.5	276.1	275.0	283.1	285.6	287.1	290.7	290.4
NAHRUNGS- UND GENUSSMITTELINDUSTRIE	388.8	384.4	380.1	374.6	372.7	370.7	374.4	375.4	377.1	383.1	383.8
SONSTIGE WIRTSCHAFTSBEREICHE	367.0	361.8	351.1	350.1	343.6	346.9	357.9	356.7	358.8	362.6	358.7
WARENHAUSUNTERNEHMEN	315.0	314.5	290.4	294.3	286.5	287.2	301.2	300.4	306.3	312.4	312.2
HANDEL (OHNE WARENHAUSUNTERNEHMEN)	309.7	307.5	296.9	294.3	288.6	289.8	303.4	305.3	308.3	315.1	316.6
VERKEHR	241.2	235.6	226.9	226.5	219.2	220.9	234.4	237.6	238.2	235.4	233.2
DAR.: EISENBAHNEN, STRASSENVERKEHR, LUFTFAHRT	232.2	225.2	214.9	216.6	209.7	212.8	228.7	233.0	231.8	230.4	228.7
SCHIFFFAHRT	320.1	317.6	313.6	306.2	295.1	291.7	300.4	299.8	306.1	297.2	291.6
KREDITBANKEN	245.0	243.7	235.7	233.6	228.7	230.6	239.2	237.9	238.1	242.0	239.4
DAV.: GROSSBANKEN	274.7	273.3	263.9	261.5	255.3	257.2	268.5	266.8	267.6	272.7	268.8
KREDITBANKEN (OHNE GROSSBANKEN)	198.0	196.7	191.1	189.5	186.6	188.5	192.9	192.2	191.5	193.3	192.8
HYPOTHEKENBANKEN	254.3	252.3	251.9	250.0	247.0	246.9	248.3	249.2	249.9	251.7	252.0
VERSICHERUNGSGEWERBE	660.5	645.1	629.7	630.5	620.7	628.7	644.4	641.6	646.8	650.4	641.0
INSGESAMT ...	323.4	318.3	307.6	303.3	297.4	299.4	312.6	311.7	312.3	316.9	313.0
DAR.: MEISTGEHANDELTE WERTE	284.4	280.0	268.6	264.2	258.3	260.4	275.5	273.8	273.7	279.0	273.9
PUBLIKUMSGESELLSCHAFTEN	319.6	314.4	302.8	298.7	292.8	295.2	309.7	308.2	308.6	313.6	309.2
NEBENWERTE	340.1	335.5	328.9	323.6	317.3	317.7	325.4	327.3	328.5	331.7	329.8
VOLKSAKTIEN	322.6	317.1	295.9	290.9	281.8	284.8	305.4	303.2	304.1	313.6	302.9
FINANZIELLER SEKTOR	382.4	376.7	366.7	365.5	359.0	362.7	373.2	371.6	373.4	377.1	372.6
NICHTFINANZIELLER SEKTOR	301.1	296.3	285.3	279.8	274.0	275.4	289.7	289.1	289.1	294.2	290.5

INDEX DER AKTIENKURSE NACH TAGESSTÄNDEN

30.12.1980 = 100

WIRTSCHAFTSBEREICHE	03. SEP. 1990	04. SEP. 1990	05. SEP. 1990	06. SEP. 1990	07. SEP. 1990	10. SEP. 1990	11. SEP. 1990	12. SEP. 1990	13. SEP. 1990	14. SEP. 1990	17. SEP. 1990	18. SEP. 1990
ENERGIE- UND WASSERVERSORGUNG, BERGBAU	244.9	243.9	242.1	238.3	239.6	244.2	242.8	246.7	246.3	245.3	244.0	243.1
ENERGIE- UND WASSERVERSORGUNG	256.3	255.4	253.5	249.6	251.0	255.8	254.2	258.4	258.0	257.0	255.7	254.8
BERGBAU	100.2	97.6	98.5	94.8	94.9	97.3	99.0	97.4	97.8	97.2	96.1	94.2
VERARBEITENDE INDUSTRIE	293.2	290.1	286.9	282.8	283.0	289.6	285.3	288.4	285.8	282.3	277.5	273.5
CHEMISCHE INDUSTRIE	249.0	247.9	245.9	240.6	240.1	243.7	240.7	242.6	241.1	238.9	236.1	232.8
DAV.: GROSSCHEMIE	213.4	212.9	210.9	204.4	204.4	207.5	204.6	206.5	204.6	203.1	201.3	199.1
SONSTIGE CHEMISCHE INDUSTRIE	308.4	306.3	304.3	300.7	299.4	303.9	300.8	302.6	301.6	298.5	294.0	289.0
KUNSTSTOFF- UND GUMMI-VERARBEITENDE INDUSTRIE	415.7	413.9	410.6	408.4	406.2	407.6	403.6	401.9	401.6	401.7	385.5	363.6
ZEMENTINDUSTRIE	531.3	528.5	515.3	495.1	494.5	501.4	497.5	503.5	503.3	497.5	497.4	479.8
INDUSTRIE DER STEINE UND ERDEN	359.8	352.7	351.5	348.1	349.8	354.9	357.4	358.8	357.1	355.4	352.4	346.0
FEINKERAMISCHE UND GLASINDUSTRIE	234.8	235.9	237.9	238.9	237.6	238.1	235.6	235.9	236.2	236.1	232.1	229.9
EISEN- UND STAHLINDUSTRIE	271.8	265.5	255.9	250.4	252.0	258.1	252.2	256.0	252.5	248.8	243.1	240.4
NE-METALLINDUSTRIE	273.8	271.8	268.0	263.0	261.6	267.7	263.4	262.2	261.4	257.1	249.8	243.3
MASCHINENBAU	202.4	200.0	197.4	194.2	194.0	197.8	195.2	195.2	193.6	189.8	186.0	184.4
STRASSENFAHRZEUGBAU	379.2	374.9	371.3	368.0	370.4	387.9	379.2	386.6	379.9	374.4	365.2	360.4
SCHIFFBAU	116.2	112.7	111.7	110.2	111.1	114.2	113.2	113.1	111.2	110.7	105.1	99.6
ELEKTROTECHNISCHE INDUSTRIE	315.7	311.5	307.8	306.0	306.4	314.5	309.4	314.6	311.0	306.7	302.5	297.5
FEINMECHANISCHE UND OPTISCHE INDUSTRIE	256.4	252.9	256.1	252.6	253.5	256.8	257.1	257.1	257.4	257.6	254.1	248.3
EBM-, SPIEL- UND SCHMUCKWARENINDUSTRIE	179.0	176.7	175.3	174.6	175.4	177.1	176.9	176.4	175.5	173.5	172.1	172.0
HOLZ-, PAPIER- UND DRUCKEREIINDUSTRIE	368.7	364.6	360.8	351.5	354.9	357.0	358.9	361.3	358.7	354.3	345.7	333.1
LEDER-, TEXTIL- UND BEKLEIDUNGSINDUSTRIE	258.3	254.7	253.3	249.9	250.2	254.0	253.4	254.6	256.0	253.3	250.5	250.2
DAR.: TEXTIL- UND BEKLEIDUNGSINDUSTRIE	252.3	248.7	247.1	243.1	243.3	247.5	248.1	248.9	249.8	246.7	244.9	244.5
BRAUEREIEN	369.8	367.0	366.6	364.6	361.7	362.1	361.9	364.3	366.3	364.6	364.3	360.8
ERNAHRUNGSINDUSTRIE (OHNE BRAUEREIEN)	395.5	388.0	388.9	388.3	385.0	386.7	381.9	385.8	384.6	382.8	377.7	380.4
BAUINDUSTRIE	631.4	625.9	614.9	606.0	608.0	624.3	622.6	640.1	648.2	633.2	616.6	620.1
INDUSTRIE INSGESAMT ...	291.6	288.9	285.7	281.5	281.9	288.4	284.6	288.0	286.0	282.6	278.2	274.7
DAR.: GRUNDSTOFFINDUSTRIE	261.5	259.4	255.8	250.1	250.0	254.2	250.7	252.7	250.9	248.3	244.7	240.8
INVESTITIONSGÜTERINDUSTRIE	313.1	309.2	305.8	303.0	303.9	314.0	308.4	312.7	308.6	303.9	298.0	293.9
VERBRAUCHSGÜTERINDUSTRIE	288.8	287.2	286.4	284.5	284.2	286.7	285.0	285.6	286.2	285.0	278.8	273.3
NAHRUNGS- UND GENUSSMITTELINDUSTRIE	382.3	378.0	378.0	376.4	373.3	374.1	372.5	375.4	376.4	374.7	372.8	371.3
SONSTIGE WIRTSCHAFTSBEREICHE	359.2	356.0	352.9	348.5	349.0	354.6	351.0	353.7	352.2	349.5	343.5	341.1
WARENHAUSUNTERNEHMEN	311.9	308.0	306.5	306.9	307.8	313.3	309.7	316.0	314.4	311.5	305.6	301.7
HANDEL (OHNE WARENHAUSUNTERNEHMEN)	315.8	313.7	313.9	313.5	316.3	321.9	321.7	323.8	324.2	323.2	318.1	317.8
VERKEHR	232.7	232.0	230.3	226.5	226.9	229.7	232.5	231.3	232.7	227.9	221.6	222.5
DAR.: EISENBAHNEN, STRASSENVERKEHR, LUFTFAHRT	226.9	224.3	222.6	217.9	218.2	221.7	225.2	223.5	223.5	217.4	210.2	211.4
SCHIFFFAHRT	294.6	300.8	298.6	298.8	298.9	300.3	301.3	300.9	306.1	304.0	300.5	302.6
KREDITBANKEN	239.5	237.5	234.8	231.6	232.7	237.9	235.3	237.5	235.7	233.2	229.7	228.3
DAV.: GROSSBANKEN	269.4	266.9	263.1	259.7	260.9	267.7	264.4	267.3	264.5	261.0	256.3	254.9
KREDITBANKEN (OHNE GROSSBANKEN)	192.2	191.0	190.0	187.1	188.1	190.8	189.3	190.2	190.2	189.3	187.6	186.3
HYPOTHEKENBANKEN	251.9	251.4	248.4	247.7	246.3	249.3	248.6	249.9	249.3	248.8	247.8	246.7
VERSICHERUNGSGEWERBE	642.9	636.2	631.4	621.6	620.8	627.6	619.7	623.7	621.6	618.0	606.2	600.5
INSGESAMT ...	312.8	309.9	306.7	302.5	302.9	309.1	305.4	308.6	306.7	303.5	298.6	295.5
DAR.: MEISTGEHANDELTE WERTE	273.6	271.1	267.3	262.8	263.6	271.2	266.7	270.4	267.4	264.1	259.4	256.4
PUBLIKUMSGESELLSCHAFTEN	309.3	306.5	303.0	298.1	298.5	305.5	301.1	304.4	302.2	298.8	293.4	290.1
NEBENWERTE	328.1	324.5	323.3	321.8	322.4	324.9	324.3	326.7	326.2	324.2	321.3	319.3
VOLKSAKTIEEN	303.5	300.4	296.4	291.2	291.4	300.2	293.1	296.4	292.6	288.3	280.9	276.9
FINANZIELLER SEKTOR	373.3	369.9	366.4	361.3	361.6	367.4	363.2	365.9	364.1	361.3	355.3	352.7
NICHTFINANZIELLER SEKTOR	289.9	287.2	284.2	280.3	280.7	287.1	283.5	286.9	285.0	281.7	277.2	273.9

INDEX DER AKTIENKURSE NACH TAGESSTÄNDEN

30.12.1980 = 100

WIRTSCHAFTSBEREICHE	19. SEP. 1990	20. SEP. 1990	21. SEP. 1990	24. SEP. 1990	25. SEP. 1990	26. SEP. 1990	27. SEP. 1990	28. SEP. 1990
ENERGIE- UND WASSERVERSORGUNG, BERGBAU	239.8	238.8	235.4	234.1	226.9	224.2	225.3	219.9
ENERGIE- UND WASSERVERSORGUNG	251.2	250.2	246.6	245.4	237.8	235.0	236.2	230.6
BERGBAU	94.6	93.0	92.6	90.9	88.7	87.0	86.6	84.3
VERARBEITENDE INDUSTRIE	268.0	264.2	258.0	256.0	246.2	247.6	252.8	243.6
CHEMISCHE INDUSTRIE	228.6	226.8	223.1	220.6	211.9	214.2	218.9	210.4
DAV.: GROSSCHEMIE	195.3	193.5	191.2	188.5	178.9	181.8	184.6	174.9
SONSTIGE CHEMISCHE INDUSTRIE	284.1	282.2	276.2	273.9	266.7	268.2	275.8	269.1
KUNSTSTOFF- UND GUMMIVERARBEITENDE INDUSTRIE	355.7	345.5	355.3	359.2	374.6	368.9	377.9	370.9
ZEMENTINDUSTRIE	462.0	457.7	449.5	442.0	423.2	423.1	423.6	420.8
INDUSTRIE DER STEINE UND ERDEN	344.6	336.1	332.4	323.4	309.8	313.1	327.4	325.8
FEINKERAMISCHE UND GLASINDUSTRIE	227.2	224.8	218.7	213.1	210.6	207.4	208.4	205.2
EISEN- UND STAHLINDUSTRIE	235.4	233.0	228.0	224.8	218.2	219.6	228.6	214.9
NE-METALLINDUSTRIE	238.6	236.6	231.0	228.2	228.2	224.5	229.0	220.9
MASCHINENBAU	180.6	176.7	172.6	169.8	164.5	165.0	169.8	166.5
STRASSENFAHRZEUGBAU	351.9	347.1	334.5	334.9	314.4	318.2	322.6	305.6
SCHIFFBAU	99.6	94.9	86.4	87.9	79.8	85.9	91.8	88.4
ELEKTROTECHNISCHE INDUSTRIE	290.9	284.8	277.2	277.3	266.0	266.9	272.9	263.3
FEINMECHANISCHE UND OPTISCHE INDUSTRIE	246.4	244.0	239.2	233.0	227.9	222.7	223.4	221.8
EBM-, SPIEL- UND SCHMUCKWARENINDUSTRIE	168.4	166.9	161.0	159.7	153.5	152.5	155.5	155.3
HOLZ-, PAPIER- UND DRUCKEREIINDUSTRIE	329.8	317.8	314.6	309.8	303.6	300.7	306.6	305.0
LEDER-, TEXTIL- UND BEKLEIDUNGSINDUSTRIE	241.8	238.2	234.6	230.1	225.4	221.0	222.2	216.6
DAR.: TEXTIL- UND BEKLEIDUNGSINDUSTRIE	237.3	234.1	229.7	225.6	220.9	215.4	216.7	211.6
BRAUEREIEN	357.8	352.6	343.6	340.9	333.6	334.2	335.6	334.8
ERNAHRUNGSINDUSTRIE (OHNE BRAUEREIEN)	376.8	374.5	367.1	365.5	356.1	356.0	360.2	359.2
BAUINDUSTRIE	610.6	599.0	549.7	530.7	504.4	516.4	525.1	516.0
INDUSTRIE INSGESAMT ...	269.5	265.9	259.3	257.1	247.4	248.4	253.1	244.5
DAR.: GRUNDSTOFFINDUSTRIE	236.2	234.0	229.9	227.1	219.3	220.9	226.1	217.2
INVESTITIONSGUETERINDUSTRIE	287.4	282.1	273.5	272.8	259.9	261.7	267.2	256.9
VERBRAUCHSGUETERINDUSTRIE	266.9	262.2	260.1	256.4	256.1	252.1	255.1	250.1
NAHRUNGS- UND GENUSSMITTELINDUSTRIE	368.0	363.7	355.1	352.7	344.6	345.0	347.4	346.5
SONSTIGE WIRTSCHAFTSBEREICHE	335.5	331.0	323.2	320.3	308.0	309.5	311.3	300.1
WARENHAUSUNTERNEHMEN	295.9	290.3	283.9	276.2	256.9	260.8	265.7	259.0
HANDEL (OHNE WARENHAUSUNTERNEHMEN)	312.4	312.8	306.4	300.9	280.3	281.3	284.5	280.3
VERKEHR	221.4	218.8	217.2	212.2	202.2	203.7	204.8	200.8
DAR.: EISENBAHNEN, STRASSENVERKEHR, LUFTFAHRT	209.6	207.0	206.2	201.0	188.9	192.4	194.0	190.5
SCHIFFFAHRT	301.9	298.5	293.7	289.7	284.6	278.6	278.0	271.6
KREDITBANKEN	224.1	223.0	218.5	217.3	208.4	207.6	210.3	200.1
DAV.: GROSSBANKEN	249.6	249.0	243.7	243.0	232.0	232.2	235.0	221.2
KREDITBANKEN (OHNE GROSSBANKEN)	183.8	181.9	178.6	176.8	171.0	168.7	171.2	166.7
HYPOTHEKENBANKEN	246.5	244.2	242.0	239.6	238.2	238.1	239.2	239.2
VERSICHERUNGSGEWERBE	590.5	577.7	560.7	556.1	538.3	544.5	543.6	524.6
INSGESAMT ...	290.2	286.3	279.3	276.9	266.4	267.6	271.3	261.9
DAR.: MEISTGEHANDELTE WERTE	251.2	248.5	243.3	242.1	231.2	232.6	237.0	225.4
PUBLIKUMSGESELLSCHAFTEN	284.2	280.8	273.8	271.9	260.7	262.2	266.6	255.7
NEBENWERTE	316.3	310.4	303.5	299.1	291.1	291.0	291.9	288.9
VOLKSAKTIEEN	270.0	265.9	255.5	255.3	247.5	249.6	256.2	245.6
FINANZIELLER SEKTOR	346.8	342.0	333.7	331.4	320.0	321.4	322.9	310.5
NICHTFINANZIELLER SEKTOR	268.7	265.3	258.8	256.4	246.1	247.2	251.8	243.5

INDEX DER AKTIENKURSE NACH TAGESSTÄNDEN

30.12.1980 = 100

WIRTSCHAFTSBEREICHE	01. OKT. 1990	02. OKT. 1990	04. OKT. 1990	05. OKT. 1990	08. OKT. 1990	09. OKT. 1990	10. OKT. 1990	11. OKT. 1990	12. OKT. 1990	15. OKT. 1990	16. OKT. 1990	17. OKT. 1990
ENERGIE- UND WASSERVERSORGUNG, BERGBAU	225.7	229.5	227.5	226.5	230.0	231.2	228.9	230.5	234.0	235.1	235.1	234.4
ENERGIE- UND WASSERVERSORGUNG	236.6	240.5	238.4	237.4	241.1	242.5	239.9	241.7	245.4	246.7	246.6	245.8
BERGBAU	86.9	89.1	87.9	88.0	88.1	88.0	87.9	88.1	88.2	87.1	88.5	89.0
VERARBEITENDE INDUSTRIE	254.4	262.5	258.6	256.6	263.9	263.3	257.4	260.3	265.4	266.9	265.0	261.7
CHEMISCHE INDUSTRIE	221.6	226.0	222.5	220.7	228.0	227.4	222.9	225.1	228.0	229.3	227.8	223.6
DAV.: GROSSCHEMIE	187.7	191.2	187.9	185.4	192.4	191.1	186.4	188.6	190.0	190.8	189.0	184.1
SONSTIGE CHEMISCHE INDUSTRIE	277.9	283.8	280.0	279.4	287.2	287.6	283.6	285.7	291.0	293.1	291.9	288.8
KUNSTSTOFF- UND GUMMIVERARBEITENDE INDUSTRIE	379.7	383.1	377.8	378.9	384.0	382.2	382.0	385.9	385.7	377.6	359.9	345.0
ZEMENTINDUSTRIE	422.6	467.4	460.0	453.3	471.4	492.5	478.1	488.6	483.0	493.3	485.6	479.6
INDUSTRIE DER STEINE UND ERDEN	328.4	331.8	329.5	333.5	334.6	327.5	325.6	325.6	323.7	324.9	324.9	323.7
FEINKERAMISCHE UND GLASINDUSTRIE	204.4	212.0	214.6	215.0	215.7	216.7	213.0	211.0	212.5	217.4	222.0	223.4
EISEN- UND STAHLINDUSTRIE	234.7	244.1	240.3	240.5	250.7	246.7	238.6	243.7	249.0	249.6	246.0	242.2
NE-METALLINDUSTRIE	229.6	234.4	229.6	228.0	233.6	236.5	234.7	235.1	240.2	242.7	239.2	232.9
MASCHINENBAU	170.2	176.8	175.2	173.8	176.5	177.0	173.5	176.8	180.4	181.2	181.4	179.3
STRASSENFAHRZEUGBAU	322.1	336.0	327.7	322.3	333.0	330.4	318.6	323.9	334.7	337.6	333.5	329.8
SCHIFFBAU	93.5	97.5	96.0	95.5	98.5	104.6	99.1	100.1	103.6	102.6	102.1	100.1
ELEKTROTECHNISCHE INDUSTRIE	273.5	283.4	280.2	278.1	287.0	285.7	278.8	281.9	289.4	290.8	289.5	287.1
FEINMECHANISCHE UND OPTISCHE INDUSTRIE	219.6	222.3	225.0	224.7	225.8	228.0	229.5	230.2	233.4	235.1	235.7	235.7
EBM-, SPIEL- UND SCHMUCKWARENINDUSTRIE	157.4	161.8	159.5	158.2	159.4	159.7	158.3	158.0	159.4	161.6	162.7	161.4
HOLZ-, PAPIER- UND DRUCKEREIINDUSTRIE	314.1	313.1	310.0	309.1	312.4	315.4	315.7	313.9	316.6	318.4	315.6	315.3
LEDER-, TEXTIL- UND BEKLEIDUNGSINDUSTRIE	220.4	227.1	223.3	222.4	224.7	224.5	222.2	223.0	224.3	224.7	224.0	224.1
DAR.: TEXTIL- UND BEKLEIDUNGSINDUSTRIE	213.2	220.5	218.5	217.4	219.9	220.0	218.7	218.9	219.8	220.6	220.6	219.9
BRAUEREIEN	340.8	344.7	345.9	346.7	347.0	350.1	344.9	346.3	348.7	349.8	351.2	352.2
ERNAHRUNGSINDUSTRIE (OHNE BRAUEREIEN)	363.2	368.0	369.1	368.3	372.9	372.7	374.2	374.2	374.9	375.6	376.7	375.6
BAUINDUSTRIE	543.9	561.7	572.8	567.7	592.6	592.1	576.3	577.6	602.6	622.1	618.6	612.3
INDUSTRIE INSGESAMT ...	254.9	262.5	259.2	257.2	264.3	264.0	258.4	261.1	266.3	268.1	266.5	263.5
DAR.: GRUNDSTOFFINDUSTRIE	229.2	235.1	231.4	230.0	237.6	237.2	232.5	234.9	238.0	239.5	237.3	233.2
INVESTITIONSGÜTERINDUSTRIE	267.4	277.9	273.4	270.4	278.1	277.1	269.5	273.4	281.0	282.8	281.0	278.1
VERBRAUCHSGÜTERINDUSTRIE	254.0	260.4	258.8	258.6	260.9	260.8	258.2	258.7	259.9	260.3	258.5	256.2
NAHRUNGS- UND GENUSSMITTELINDUSTRIE	351.9	356.2	357.4	357.6	359.3	361.4	358.3	359.2	361.1	362.1	363.4	363.8
SONSTIGE WIRTSCHAFTSBEREICHE	312.0	323.9	316.7	313.6	322.3	320.8	313.5	315.1	321.6	322.6	322.3	318.9
WARENHAUSUNTERNEHMEN	267.1	272.4	269.8	269.8	275.8	277.7	271.2	278.1	285.2	286.7	286.9	284.0
HANDEL (OHNE WARENHAUSUNTERNEHMEN)	290.4	296.5	293.9	297.5	303.2	303.0	297.5	296.0	301.8	303.1	303.4	303.4
VERKEHR	212.6	220.0	213.8	214.0	215.3	210.7	202.2	203.5	207.8	205.7	207.5	202.5
DAR.: EISENBAHNEN, STRASSENVERKEHR, LUFTFAHRT	206.1	214.8	206.1	206.1	207.9	201.8	192.3	192.3	199.2	196.6	197.5	190.6
SCHIFFFAHRT	273.5	278.2	279.6	279.8	279.6	279.7	272.6	279.1	274.6	273.6	279.9	280.6
KREDITBANKEN	207.6	214.9	211.7	209.5	215.4	214.3	210.4	212.6	217.6	219.1	217.7	215.0
DAV.: GROSSBANKEN	230.1	240.1	235.9	231.8	239.7	238.6	233.9	237.3	243.5	245.1	243.2	240.2
KREDITBANKEN (OHNE GROSSBANKEN)	172.2	175.1	173.4	174.2	177.0	176.0	173.2	173.7	176.6	177.9	177.3	175.0
HYPOTHEKENBANKEN	238.4	239.1	241.3	240.8	241.6	241.4	242.0	241.7	242.2	244.7	245.6	243.6
VERSICHERUNGSGEWERBE	549.0	576.2	556.4	548.2	566.7	563.5	547.1	547.2	558.3	558.0	559.0	553.5
INSGESAMT ...	272.7	281.7	277.1	274.8	282.4	281.7	275.6	277.9	283.5	285.1	283.9	280.7
DAR.: MEISTGEHANDELTE WERTE	237.1	245.3	240.7	238.6	246.7	245.2	238.9	242.3	248.3	249.7	247.6	243.9
PUBLIKUMSGESELLSCHAFTEN	267.8	277.1	271.3	268.8	277.5	276.3	269.4	272.3	278.5	280.1	278.7	275.1
NEBENWERTE	294.1	301.9	302.4	301.2	303.7	305.2	302.4	302.5	305.4	306.9	306.2	305.2
VOLKSAKTIEN	257.2	268.4	263.0	261.3	271.6	269.5	261.7	265.7	272.8	275.4	272.5	266.9
FINANZIELLER SEKTOR	322.8	335.9	327.9	324.0	333.5	331.8	324.3	325.8	332.4	333.5	333.0	329.4
NICHTFINANZIELLER SEKTOR	253.8	261.2	257.9	256.2	263.1	262.8	257.1	259.8	265.0	266.8	265.3	262.3

INDEX DER AKTIENKURSE NACH TAGESSTÄNDEN

30.12.1980 = 100

WIRTSCHAFTSBEREICHE	18. OKT. 1990	19. OKT. 1990	22. OKT. 1990	23. OKT. 1990	24. OKT. 1990	25. OKT. 1990	26. OKT. 1990	29. OKT. 1990	30. OKT. 1990	31. OKT. 1990
ENERGIE- UND WASSERVERSORGUNG, BERGBAU	236.1	238.2	238.8	241.8	243.0	242.0	239.8	239.1	238.5	238.9
ENERGIE- UND WASSERVERSORGUNG	247.7	250.0	250.7	253.9	255.3	254.2	251.8	251.1	250.5	250.9
BERGBAU	88.0	87.8	86.7	86.8	86.4	85.7	85.4	85.3	85.7	85.3
VERARBEITENDE INDUSTRIE	265.6	267.3	265.1	267.0	271.9	269.0	263.7	262.6	260.0	259.3
CHEMISCHE INDUSTRIE	226.4	228.1	224.3	224.8	226.9	224.4	220.1	219.3	217.4	216.1
DAV.: GROSSCHEMIE	186.9	188.8	184.4	185.0	186.7	183.6	179.4	179.0	176.6	175.9
SONSTIGE CHEMISCHE INDUSTRIE	291.7	293.1	290.2	290.6	293.4	291.8	287.0	285.8	284.8	282.4
KUNSTSTOFF- UND GUMMIVERARBEITENDE INDUSTRIE	353.7	355.4	351.0	355.3	356.8	349.1	339.3	339.2	335.5	330.1
ZEMENTINDUSTRIE	482.6	488.8	502.4	506.1	508.6	501.9	503.2	499.1	493.0	490.6
INDUSTRIE DER STEINE UND ERDEN	323.7	323.9	325.0	325.1	333.9	335.4	331.8	329.9	326.1	320.2
FEINKERAMISCHE UND GLASINDUSTRIE	224.5	222.7	225.6	226.5	227.5	227.8	227.0	225.0	222.3	221.7
EISEN- UND STAHLINDUSTRIE	246.9	247.2	246.0	248.3	251.8	247.3	240.6	238.5	238.0	238.7
NE-METALLINDUSTRIE	236.6	236.9	234.8	233.2	238.7	240.7	236.1	234.1	231.7	232.6
MASCHINENBAU	181.5	182.3	183.0	184.3	189.1	187.8	184.8	185.0	183.6	183.2
STRASSENFAHRZEUGBAU	335.3	339.4	333.3	335.0	344.5	336.9	325.9	323.0	317.1	317.2
SCHIFFBAU	100.6	99.0	98.0	97.5	98.5	98.5	96.5	96.0	93.5	91.5
ELEKTROTECHNISCHE INDUSTRIE	294.1	294.9	293.9	299.4	307.4	305.6	301.4	300.7	297.2	296.6
FEINMECHANISCHE UND OPTISCHE INDUSTRIE	235.1	235.7	237.4	242.9	249.7	254.8	255.1	251.9	249.9	246.9
EBM-, SPIEL- UND SCHMUCKWARENINDUSTRIE	162.4	164.3	166.3	168.4	170.7	169.0	168.2	166.8	166.7	166.9
HOLZ-, PAPIER- UND DRUCKEREIINDUSTRIE	313.8	315.5	316.6	320.5	322.1	320.6	312.0	314.2	315.9	313.6
LEDER-, TEXTIL- UND BEKLEIDUNGSINDUSTRIE	225.8	228.9	232.3	234.2	237.3	238.6	235.0	233.5	233.2	233.4
DAR.: TEXTIL- UND BEKLEIDUNGSINDUSTRIE	222.0	224.5	227.8	228.6	232.1	233.4	229.4	228.1	228.0	228.3
BRAUEREIEN	352.3	353.2	353.8	354.9	358.4	358.9	356.9	354.8	353.3	352.0
ERNAHRUNGSINDUSTRIE (OHNE BRAUEREIEN)	377.4	383.4	384.8	383.6	387.7	382.9	379.1	382.9	383.6	383.8
BAUINDUSTRIE	626.4	636.2	647.6	661.4	666.2	657.1	641.1	636.5	635.7	632.0
INDUSTRIE INSGESAMT ...	267.3	269.1	267.7	269.9	274.3	271.5	266.5	265.4	263.1	262.5
DAR.: GRUNDSTOFFINDUSTRIE	236.2	237.6	234.9	235.7	238.3	235.8	231.1	230.1	228.4	227.4
INVESTITIONSGUETERINDUSTRIE	283.2	285.2	283.0	286.1	293.8	290.1	284.0	282.8	279.0	278.7
VERBRAUCHSGUETERINDUSTRIE	259.1	260.2	261.9	264.1	266.1	265.2	261.2	259.7	257.7	256.3
NAHRUNGS- UND GENUSSMITTELINDUSTRIE	364.4	367.0	367.8	368.2	371.9	370.7	368.1	367.9	367.1	366.2
SONSTIGE WIRTSCHAFTSBEREICHE	322.9	326.8	327.9	330.9	337.6	334.2	329.0	327.2	324.9	323.2
WARENHAUSUNTERNEHMEN	291.2	294.2	293.3	302.4	307.9	307.9	302.4	301.5	299.7	299.7
HANDEL (OHNE WARENHAUSUNTERNEHMEN)	308.8	312.7	313.5	317.5	320.4	318.7	315.8	315.3	317.0	317.9
VERKEHR	211.8	213.9	211.2	213.6	222.8	220.1	213.5	212.7	209.9	209.0
DAR.: EISENBAHNEN, STRASSENVERKEHR, LUFTFAHRT	204.4	207.0	201.9	206.2	216.2	213.1	204.4	204.4	200.9	200.9
SCHIFFFAHRT	274.9	275.2	280.6	275.9	284.6	283.0	282.7	278.8	277.8	272.9
KREDITBANKEN	217.7	220.1	219.5	221.0	224.9	222.0	216.2	214.5	212.7	212.1
DAV.: GROSSBANKEN	243.8	246.7	245.7	247.7	254.1	249.4	242.4	240.3	238.4	238.0
KREDITBANKEN (OHNE GROSSBANKEN)	176.4	177.9	178.1	178.8	178.7	178.7	174.8	173.7	172.0	171.0
HYPOTHEKENBANKEN	244.8	247.3	246.3	246.5	246.5	247.3	247.2	246.7	245.0	243.9
VERSICHERUNGSGEWERBE	558.9	566.6	572.5	577.4	592.2	585.7	580.4	577.7	573.2	568.4
INSGESAMT ...	284.6	287.1	286.5	289.0	294.1	291.2	286.1	284.7	282.4	281.5
DAR.: MEISTGEHANDELTE WERTE	248.6	250.9	248.5	250.9	255.9	252.1	245.8	244.3	241.7	241.1
PUBLIKUMSGESELLSCHAFTEN	279.4	282.3	281.2	283.7	289.6	285.8	280.0	278.6	276.3	275.4
NEBENWERTE	307.2	308.1	309.6	312.0	313.7	314.5	312.5	311.6	309.2	307.9
VOLKSAKTIEN	271.2	272.4	267.3	267.6	274.0	269.3	263.3	261.0	258.4	255.7
FINANZIELLER SEKTOR	332.9	337.0	338.4	340.9	347.9	344.1	338.7	336.8	334.1	332.1
NICHTFINANZIELLER SEKTOR	266.3	268.3	266.9	269.3	273.7	271.1	266.1	265.0	262.9	262.3

INDEX DER AKTIENKURSE NACH TAGESSTÄNDEN

30.12.1980 = 100

WIRTSCHAFTSBEREICHE	01. NOV. 1990	02. NOV. 1990	05. NOV. 1990	06. NOV. 1990	07. NOV. 1990	08. NOV. 1990	09. NOV. 1990	12. NOV. 1990	13. NOV. 1990	14. NOV. 1990	15. NOV. 1990	16. NOV. 1990
ENERGIE- UND WASSERVERSORGUNG, BERGBAU	238.8	237.0	238.0	237.4	234.5	234.1	237.6	239.5	239.8	238.2	238.4	238.9
ENERGIE- UND WASSERVERSORGUNG	250.7	248.7	249.9	249.3	246.2	245.9	249.6	251.6	252.1	250.3	250.5	251.1
BERGBAU	85.7	86.9	86.3	85.4	84.8	82.9	83.1	83.9	82.7	83.3	82.9	82.5
VERARBEITENDE INDUSTRIE	258.5	257.1	257.4	254.8	250.8	248.5	251.7	255.5	257.7	254.9	257.1	259.8
CHEMISCHE INDUSTRIE	214.5	212.7	212.6	210.6	209.9	205.8	209.9	213.7	214.1	213.0	215.4	217.4
DAV.: GROSSCHEMIE	174.0	173.3	172.3	169.3	168.7	165.2	170.2	174.2	173.3	172.6	176.1	179.3
SONSTIGE CHEMISCHE INDUSTRIE	281.4	277.8	279.0	278.5	277.5	272.6	275.2	278.8	281.3	279.7	280.3	280.4
KUNSTSTOFF- UND GUMMIVERARBEITENDE INDUSTRIE	328.4	322.0	315.5	309.0	306.2	296.9	293.5	293.9	291.2	288.4	288.7	304.2
ZEMENTINDUSTRIE	476.0	477.0	477.4	476.9	476.0	467.1	467.8	466.3	470.9	475.0	473.3	484.6
INDUSTRIE DER STEINE UND ERDEN	318.6	316.9	316.7	313.8	309.9	311.3	314.4	316.7	319.1	317.8	319.5	316.5
FEINKERAMISCHE UND GLASINDUSTRIE	221.7	221.1	221.9	220.4	220.0	217.3	217.5	217.6	218.9	218.8	220.3	222.2
EISEN- UND STAHLINDUSTRIE	238.7	241.9	242.9	238.3	235.2	235.0	240.1	243.7	245.9	242.5	245.3	248.0
NE-METALLINDUSTRIE	230.9	229.4	229.9	227.6	223.3	221.8	222.7	225.3	226.2	222.2	220.5	220.9
MASCHINENBAU	183.1	182.6	182.6	182.4	178.6	178.4	180.7	181.6	181.8	180.5	181.1	183.6
STRASSENFAHRZEUGBAU	316.2	312.3	311.5	305.1	293.9	293.6	297.9	304.1	308.8	301.5	305.6	309.2
SCHIFFBAU	92.0	91.1	92.5	93.0	93.5	91.1	91.3	93.9	93.9	93.0	91.5	91.5
ELEKTROTECHNISCHE INDUSTRIE	297.4	296.1	298.8	296.4	290.4	287.4	289.9	295.6	300.3	296.4	299.6	302.7
FEINMECHANISCHE UND OPTISCHE INDUSTRIE	245.7	243.0	240.8	237.2	231.8	226.2	228.4	231.2	235.0	234.7	231.0	235.7
EBM-, SPIEL- UND SCHMUCKWARENINDUSTRIE	166.3	166.9	168.1	170.7	167.8	166.6	167.3	167.9	168.9	168.7	167.3	169.1
HOLZ-, PAPIER- UND DRUCKEREIINDUSTRIE	313.7	313.0	311.6	312.7	311.1	310.0	312.1	314.8	313.9	316.4	315.5	316.2
LEDER-, TEXTIL- UND BEKLEIDUNGSINDUSTRIE	232.9	230.8	231.3	230.4	230.5	227.5	226.9	228.9	230.6	231.8	232.7	233.0
DAR.: TEXTIL- UND BEKLEIDUNGSINDUSTRIE	227.8	226.5	226.8	225.3	225.7	222.7	222.1	223.2	225.7	227.0	228.2	228.5
BRAUEREIEN	351.4	351.9	350.9	351.2	350.3	349.2	350.1	351.5	355.9	354.6	355.9	357.2
ERNAHRUNGSINDUSTRIE (OHNE BRAUEREIEN)	387.2	382.1	378.8	377.9	377.3	378.0	379.7	385.9	392.0	386.2	386.2	390.3
BAUINDUSTRIE	631.1	625.8	638.1	639.6	631.7	623.8	628.0	633.1	628.8	614.1	620.7	630.2
INDUSTRIE INSGESAMT ...	261.8	260.2	260.9	258.7	254.8	252.6	255.9	259.5	261.2	258.4	260.4	262.9
DAR.: GRUNDSTOFFINDUSTRIE	225.9	225.0	225.1	222.7	221.3	218.2	222.0	225.5	226.3	224.9	226.8	228.9
INVESTITIONSGUETERINDUSTRIE	278.6	276.6	277.4	274.5	267.3	265.9	269.0	273.5	276.9	272.6	275.2	278.4
VERBRAUCHSGUETERINDUSTRIE	255.8	253.4	252.6	250.5	249.6	245.3	244.5	245.8	246.6	246.5	247.5	251.4
NAHRUNGS- UND GENUSSMITTELINDUSTRIE	367.0	365.7	363.9	363.8	363.0	362.4	363.6	366.6	371.6	368.8	369.7	371.9
SONSTIGE WIRTSCHAFTSBEREICHE	322.5	321.7	321.6	319.8	312.4	310.6	313.7	318.0	319.6	316.4	318.1	319.8
WARENHAUSUNTERNEHMEN	299.7	296.6	300.2	300.9	295.0	289.0	293.8	298.1	299.9	298.3	297.5	297.4
HANDEL (OHNE WARENHAUSUNTERNEHMEN)	316.3	313.9	317.4	316.9	314.5	317.8	319.2	322.0	320.4	320.2	321.5	323.7
VERKEHR	209.0	205.8	206.4	204.4	203.0	201.6	207.7	204.8	207.8	207.9	208.8	210.5
DAR.: EISENBAHNEN, STRASSENVERKEHR, LUFTFAHRT	200.9	196.6	197.5	194.6	192.3	190.6	197.5	194.9	199.2	199.1	200.9	202.6
SCHIFFFAHRT	273.4	273.5	273.4	274.4	276.1	275.6	280.6	275.0	274.5	273.8	271.6	271.9
KREDITBANKEN	210.8	209.9	209.1	205.7	199.3	196.8	198.6	201.6	204.3	201.7	204.3	206.6
DAV.: GROSSBANKEN	236.1	235.4	234.4	229.9	221.1	217.6	219.0	222.7	226.7	223.2	226.5	229.4
KREDITBANKEN (OHNE GROSSBANKEN)	170.8	169.6	169.2	167.4	164.9	163.8	166.3	168.3	169.0	167.8	169.3	170.7
HYPOTHEKENBANKEN	243.4	243.8	244.0	244.3	244.0	243.4	243.1	243.3	242.6	242.1	241.9	242.0
VERSICHERUNGSGEWERBE	568.5	569.4	568.5	569.0	555.9	555.3	561.1	570.2	570.7	564.2	565.0	566.1
INSGESAMT ...	280.8	279.5	279.9	277.8	272.8	270.8	274.0	277.8	279.5	276.5	278.4	280.7
DAR.: MEISTGEHANDELTE WERTE	240.2	238.8	239.0	235.6	230.4	228.0	231.8	236.3	238.6	235.4	238.3	240.7
PUBLIKUMSGESELLSCHAFTEN	274.4	273.1	273.6	271.2	265.4	263.4	267.3	271.5	273.5	270.0	272.4	274.9
NEBENWERTE	308.5	307.4	307.2	306.8	305.0	302.7	303.1	305.1	305.6	305.1	304.7	305.8
VOLKSAKTIEEN	254.6	251.7	252.0	247.2	244.6	238.9	241.0	246.9	248.8	244.5	245.7	246.3
FINANZIELLER SEKTOR	331.3	331.0	330.3	328.3	320.1	318.2	321.2	325.9	327.7	324.0	325.9	327.7
NICHTFINANZIELLER SEKTOR	261.7	260.0	260.8	258.7	254.9	252.8	256.1	259.5	261.2	258.6	260.4	262.8

INDEX DER AKTIENKURSE NACH TAGESSTÄNDEN

30.12.1980 = 100

WIRTSCHAFTSBEREICHE	19. NOV. 1990	20. NOV. 1990	22. NOV. 1990	23. NOV. 1990	26. NOV. 1990	27. NOV. 1990	28. NOV. 1990	29. NOV. 1990	30. NOV. 1990
ENERGIE- UND WASSERVERSORGUNG, BERGBAU	241.0	241.6	244.4	243.2	242.0	239.1	239.3	239.4	241.0
ENERGIE- UND WASSERVERSORGUNG	253.4	254.0	257.2	255.7	254.5	251.3	251.5	251.7	253.3
BERGBAU	81.5	81.6	80.3	82.0	81.6	81.9	83.6	81.8	82.4
VERARBEITENDE INDUSTRIE	264.6	263.9	269.1	266.4	263.0	259.2	257.8	257.8	259.4
CHEMISCHE INDUSTRIE	221.5	221.0	225.7	222.9	220.5	218.4	217.4	217.6	219.3
DAV.: GROSSCHEMIE	181.8	179.9	184.6	181.7	179.4	179.1	179.2	179.7	181.8
SONSTIGE CHEMISCHE INDUSTRIE	286.9	288.9	293.5	290.9	288.2	283.2	280.5	280.2	281.3
KUNSTSTOFF- UND GUMMIVERARBEITENDE INDUSTRIE	310.5	308.8	306.7	303.8	300.5	298.5	296.8	289.1	291.3
ZEMENTINDUSTRIE	494.9	507.7	513.4	506.6	507.0	505.5	504.9	494.7	497.7
INDUSTRIE DER STEINE UND ERDEN	320.6	322.9	324.1	321.0	323.2	325.8	325.8	325.1	324.4
FEINKERAMISCHE UND GLASINDUSTRIE	226.0	226.5	225.5	225.0	222.5	220.0	219.2	219.4	219.0
EISEN- UND STAHLINDUSTRIE	252.6	250.9	257.1	251.7	247.4	244.2	243.3	242.9	247.1
NE-METALLINDUSTRIE	223.4	221.9	224.9	227.7	221.0	216.5	217.6	215.8	216.2
MASCHINENBAU	185.7	185.6	188.1	187.2	184.9	183.2	182.3	181.8	182.9
STRASSENFAHRZEUGBAU	319.1	314.9	325.0	322.3	317.2	308.8	306.3	306.1	308.0
SCHIFFBAU	95.0	96.5	98.5	97.0	96.0	94.0	94.0	94.5	95.9
ELEKTROTECHNISCHE INDUSTRIE	307.7	308.5	314.5	310.5	305.9	300.3	297.5	298.3	299.3
FEINMECHANISCHE UND OPTISCHE INDUSTRIE	239.1	243.0	244.8	243.7	246.4	244.1	243.1	242.9	244.7
EBM-, SPIEL- UND SCHMUCKWARENINDUSTRIE	170.4	169.3	169.5	168.4	169.1	169.6	168.6	171.3	173.3
HOLZ-, PAPIER- UND DRUCKEREIINDUSTRIE	317.0	319.3	324.5	321.5	319.7	315.7	312.9	317.6	317.6
LEDER-, TEXTIL- UND BEKLEIDUNGSINDUSTRIE	235.0	234.4	237.8	239.0	237.1	234.0	231.9	233.0	234.9
DAR.: TEXTIL- UND BEKLEIDUNGSINDUSTRIE	229.0	228.4	229.6	233.3	231.6	229.0	226.1	227.9	229.7
BRAUEREIEN	355.9	356.3	356.0	353.7	350.7	349.5	349.6	349.8	349.9
ERNAHRUNGSINDUSTRIE (OHNE BRAUEREIEN)	395.4	393.2	393.6	390.8	389.7	390.2	393.4	396.0	395.0
BAUINDUSTRIE	637.1	634.7	639.6	628.8	619.4	612.5	613.9	616.3	613.7
INDUSTRIE INSGESAMT ...	267.3	266.8	271.6	269.0	265.8	262.1	261.0	261.0	262.5
DAR.: GRUNDSTOFFINDUSTRIE	233.0	232.6	237.4	234.5	231.6	229.2	228.4	228.2	230.2
INVESTITIONSGUETERINDUSTRIE	284.3	283.2	289.6	286.9	282.8	277.4	275.2	275.4	276.8
VERBRAUCHSGUETERINDUSTRIE	255.0	254.6	255.4	254.9	252.6	249.8	248.1	247.4	248.4
NAHRUNGS- UND GENUSSMITTELINDUSTRIE	372.7	372.2	372.1	369.7	367.2	366.6	367.6	368.6	368.4
SONSTIGE WIRTSCHAFTSBEREICHE	324.9	326.9	333.1	330.2	328.0	324.0	323.0	321.7	324.2
WARENHAUSUNTERNEHMEN	300.3	299.8	301.1	295.5	293.3	288.5	289.6	288.5	290.9
HANDEL (OHNE WARENHAUSUNTERNEHMEN)	328.1	328.1	330.3	329.3	326.3	321.8	323.2	321.6	323.1
VERKEHR	215.4	215.8	218.3	216.4	213.7	210.8	209.4	207.6	207.0
DAR.: EISENBAHNEN, STRASSENVERKEHR, LUFTFAHRT	208.7	207.9	210.5	208.7	204.4	200.1	197.5	194.9	193.5
SCHIFFFAHRT	273.9	279.2	282.5	279.7	282.4	285.3	288.2	288.6	289.2
KREDITBANKEN	212.7	213.7	218.9	216.1	214.5	210.9	211.2	211.4	213.2
DAV.: GROSSBANKEN	237.7	238.7	245.5	242.1	240.8	236.4	236.7	236.9	239.7
KREDITBANKEN (OHNE GROSSBANKEN)	173.2	174.2	176.7	175.0	172.9	170.6	170.7	171.0	171.1
HYPOTHEKENBANKEN	242.5	243.1	245.1	244.7	244.3	243.4	243.1	242.7	243.7
VERSICHERUNGSGEWERBE	570.6	576.3	587.8	584.3	580.8	575.5	570.8	566.3	571.3
INSGESAMT ...	285.3	285.6	290.8	288.1	285.3	281.5	280.4	280.0	281.9
DAR.: MEISTGEHANDELTE WERTE	246.5	245.8	251.7	248.3	245.1	240.6	239.7	239.7	241.8
PUBLIKUMSGESELLSCHAFTEN	280.2	280.4	286.6	283.2	279.9	275.5	274.4	273.9	276.1
NEBENWERTE	307.7	308.1	309.3	309.8	308.8	307.7	306.6	306.6	306.8
VOLKSAKTIEN	252.1	252.0	257.6	255.8	251.3	244.5	242.7	241.2	240.8
FINANZIELLER SEKTOR	333.1	335.5	342.6	339.7	337.5	333.5	332.2	330.9	333.7
NICHTFINANZIELLER SEKTOR	267.2	266.7	271.3	268.6	265.5	261.8	260.8	260.8	262.3

INDEX DER AKTIENKURSE NACH TAGESSTÄNDEN

30.12.1980 = 100

WIRTSCHAFTSBEREICHE	03. DEZ. 1990	04. DEZ. 1990	05. DEZ. 1990	06. DEZ. 1990	07. DEZ. 1990	10. DEZ. 1990	11. DEZ. 1990	12. DEZ. 1990	13. DEZ. 1990	14. DEZ. 1990	17. DEZ. 1990	18. DEZ. 1990
ENERGIE- UND WASSERVERSORGUNG, BERGBAU	243.7	243.2	245.2	247.4	246.1	245.6	242.4	245.1	245.2	240.8	237.6	237.5
ENERGIE- UND WASSERVERSORGUNG	256.2	255.4	257.6	259.9	258.5	257.9	254.6	257.5	257.6	252.8	249.3	249.3
BERGBAU	83.2	85.7	86.1	86.9	86.7	87.4	86.0	86.6	86.9	87.2	87.4	86.0
VERARBEITENDE INDUSTRIE	263.9	260.1	262.9	267.7	270.7	271.1	267.0	271.6	273.5	272.1	268.4	266.8
CHEMISCHE INDUSTRIE	223.4	220.4	223.5	229.5	233.3	233.9	230.6	236.3	238.3	236.9	233.2	231.4
DAV.: GROSSCHEMIE	186.4	183.9	186.5	196.2	200.8	200.4	196.4	203.5	204.9	202.4	198.2	197.5
SONSTIGE CHEMISCHE INDUSTRIE	284.8	280.7	284.6	285.0	287.5	289.7	287.6	291.0	294.0	294.5	291.4	287.8
KUNSTSTOFF- UND GUMMIVERARBEITENDE INDUSTRIE .	304.1	299.6	305.3	307.8	316.2	324.2	317.9	321.8	326.0	324.3	322.7	320.4
ZEMENTINDUSTRIE	500.2	509.6	506.4	511.8	510.7	515.6	505.4	503.1	505.6	501.6	491.0	489.9
INDUSTRIE DER STEINE UND ERDEN	323.1	321.6	321.3	325.7	328.8	327.9	325.9	328.8	330.2	330.7	327.2	326.6
FEINKERAMISCHE UND GLASINDUSTRIE	221.9	221.8	220.1	224.4	225.2	227.0	226.7	223.4	223.2	225.9	223.1	222.8
EISEN- UND STAHLINDUSTRIE	250.0	241.4	244.7	249.4	253.2	253.9	248.9	254.9	257.2	253.0	250.7	247.9
NE-METALLINDUSTRIE	218.4	214.7	217.0	223.0	224.1	224.6	219.3	222.1	228.8	226.9	220.5	219.7
MASCHINENBAU	185.8	184.5	185.8	186.6	186.8	185.6	183.6	184.9	185.8	185.7	184.3	183.5
STRASSENFAHRZEUGBAU	315.6	308.8	314.2	321.4	325.9	326.0	318.6	326.1	327.7	325.9	320.5	318.2
SCHIFFBAU	96.5	94.5	96.5	99.0	98.9	97.4	95.0	95.0	96.0	95.3	93.0	91.1
ELEKTROTECHNISCHE INDUSTRIE	305.2	301.0	303.0	307.6	310.6	311.4	307.1	311.6	313.6	312.1	308.0	307.5
FEINMECHANISCHE UND OPTISCHE INDUSTRIE	245.8	245.9	246.5	245.9	241.5	245.8	246.1	246.2	246.1	248.4	249.2	251.0
EBM-, SPIEL- UND SCHMUCKWARENINDUSTRIE	174.4	172.7	174.7	176.5	177.2	177.3	177.0	177.5	178.7	178.8	177.5	176.1
HOLZ-, PAPIER- UND DRUCKEREIINDUSTRIE	318.5	315.8	316.1	317.6	318.6	320.3	316.6	320.0	323.9	321.6	321.5	319.0
LEDER-, TEXTIL- UND BEKLEIDUNGSINDUSTRIE	236.1	233.7	234.5	236.5	237.2	237.9	236.8	237.9	241.0	240.0	238.2	236.5
DAR.: TEXTIL- UND BEKLEIDUNGSINDUSTRIE	231.2	229.1	229.8	231.0	231.9	232.9	232.7	233.9	237.2	236.0	234.4	233.4
BRAUEREIEN	351.8	348.6	351.1	352.1	351.6	353.4	350.1	351.1	351.0	349.9	347.5	344.7
ERNAHRUNGSINDUSTRIE (OHNE BRAUEREIEN)	390.8	391.9	394.2	394.2	394.6	393.7	392.3	392.0	394.4	391.1	392.7	392.4
BAUINDUSTRIE	616.7	607.7	623.7	619.5	621.7	623.6	615.7	618.9	612.7	608.5	602.1	596.5
INDUSTRIE INSGESAMT ...	266.7	263.3	266.2	270.5	272.8	273.1	269.1	273.4	274.9	273.0	269.4	267.9
DAR.: GRUNDSTOFFINDUSTRIE	233.8	230.1	232.9	238.6	242.0	242.7	238.9	244.2	246.5	244.6	240.9	239.0
INVESTITIONSGUETERINDUSTRIE	282.4	278.2	281.2	285.6	288.3	288.2	283.4	288.0	289.5	288.4	284.6	283.3
VERBRAUCHSGUETERINDUSTRIE	252.6	250.5	251.4	254.4	256.8	259.3	257.3	257.1	259.5	259.8	257.6	256.3
NAHRUNGS- UND GENUSSMITTELINDUSTRIE	368.3	366.5	369.0	369.7	369.4	370.4	367.7	368.2	368.9	367.1	366.0	364.0
SONSTIGE WIRTSCHAFTSBEREICHE	328.7	324.9	328.7	333.2	336.3	337.4	333.1	336.9	338.5	336.6	333.1	330.7
WARENHAUSUNTERNEHMEN	288.4	281.5	283.0	282.0	279.6	278.8	273.4	278.0	275.8	275.7	271.4	268.2
HANDEL (OHNE WARENHAUSUNTERNEHMEN)	324.2	321.2	325.0	327.7	327.4	328.1	326.0	327.2	325.9	323.9	321.5	319.7
VERKEHR	212.4	208.9	214.1	218.6	221.4	220.0	215.5	215.7	217.4	216.4	212.7	213.2
DAR.: EISENBAHNEN, STRASSENVERKEHR, LUFTFAHRT	201.0	195.7	202.6	208.7	212.2	210.4	204.4	204.4	207.0	206.1	201.2	201.2
SCHIFFFAHRT	288.0	289.5	289.7	288.4	288.0	288.4	288.5	289.7	288.5	287.0	286.3	289.3
KREDITBANKEN	216.4	212.6	215.2	219.1	221.1	223.0	219.6	223.4	226.6	225.8	221.9	220.2
DAV.: GROSSBANKEN	243.7	239.2	242.3	246.9	249.4	251.9	247.6	252.7	256.2	254.7	250.6	247.9
KREDITBANKEN (OHNE GROSSBANKEN)	173.1	170.4	172.3	174.9	176.3	177.1	175.1	176.9	179.6	180.0	176.5	176.3
HYPOTHEKENBANKEN	244.0	243.6	243.6	244.1	244.1	244.1	243.4	243.5	243.5	243.7	243.3	243.2
VERSICHERUNGSGEWERBE	581.2	577.5	584.8	592.9	600.7	601.5	594.5	599.9	600.0	594.6	591.5	586.6
INSGESAMT ...	286.1	282.6	285.8	290.1	292.7	293.3	289.2	293.3	294.8	292.9	289.3	287.5
DAR.: MEISTGEHANDELTE WERTE	246.6	241.8	245.3	250.8	254.1	254.7	249.9	255.3	257.7	255.4	250.9	248.5
PUBLIKUMSGESELLSCHAFTEN	281.0	277.0	280.5	285.6	288.6	289.1	284.4	289.2	290.8	288.4	284.3	282.6
NEBENWERTE	308.4	306.8	308.7	309.9	310.4	311.4	309.9	310.8	312.3	312.3	311.2	309.1
VOLKSAKTIEN	246.3	239.5	243.2	249.4	253.0	254.6	249.6	255.6	261.8	260.9	257.1	254.2
FINANZIELLER SEKTOR	338.8	335.2	339.1	344.2	347.9	348.3	344.9	349.0	351.1	349.0	345.5	342.9
NICHTFINANZIELLER SEKTOR	266.2	262.6	265.6	269.7	271.8	272.1	268.1	272.1	273.5	271.6	268.1	266.6

INDEX DER AKTIENKURSE NACH TAGESSTÄNDEN

30.12.1980 = 100

WIRTSCHAFTSBEREICHE	19. DEZ. 1990	20. DEZ. 1990	21. DEZ. 1990	27. DEZ. 1990	28. DEZ. 1990
ENERGIE- UND WASSERVERSORGUNG, BERGBAU	237.1	233.7	233.3	232.8	231.9
ENERGIE- UND WASSERVERSORGUNG	249.0	245.4	245.0	244.3	243.5
BERGBAU	85.0	84.3	83.8	83.2	83.2
VERARBEITENDE INDUSTRIE	263.6	257.7	257.7	256.9	253.9
CHEMISCHE INDUSTRIE	228.1	223.3	225.8	224.6	219.7
DAV.: GROSSCHEMIE	193.3	187.7	192.2	191.5	184.6
SONSTIGE CHEMISCHE INDUSTRIE	285.9	282.3	281.7	279.8	277.9
KUNSTSTOFF- UND GUMMIVERARBEITENDE INDUSTRIE	318.0	311.3	314.3	314.4	304.6
ZEMENTINDUSTRIE	487.2	440.7	434.2	430.5	442.8
INDUSTRIE DER STEINE UND ERDEN	323.7	320.8	318.1	329.6	328.5
FEINKERAMISCHE UND GLASINDUSTRIE	219.8	217.2	216.3	218.1	215.6
EISEN- UND STAHLINDUSTRIE	247.3	243.0	240.4	238.1	234.4
NE-METALLINDUSTRIE	216.7	210.5	208.3	207.1	210.8
MASCHINENBAU	182.2	179.1	178.5	178.5	175.9
STRASSENFAHRZEUGBAU	311.2	302.3	301.2	300.5	296.4
SCHIFFBAU	91.0	87.4	88.9	92.0	89.2
ELEKTROTECHNISCHE INDUSTRIE	304.3	297.9	296.9	296.2	294.8
FEINMECHANISCHE UND OPTISCHE INDUSTRIE	251.0	246.2	246.2	240.9	236.4
EBM-, SPIEL- UND SCHMUCKWARENINDUSTRIE	173.8	174.5	172.8	172.9	173.8
HOLZ-, PAPIER- UND DRUCKEREIINDUSTRIE	318.6	311.8	314.3	319.0	315.9
LEDER-, TEXTIL- UND BEKLEIDUNGSINDUSTRIE	233.4	231.7	229.4	227.4	229.5
DAR.: TEXTIL- UND BEKLEIDUNGSINDUSTRIE	230.4	229.5	227.2	226.5	227.3
BRAUEREIEN	343.4	340.1	336.4	336.0	338.1
ERNAHRUNGSINDUSTRIE (OHNE BRAUEREIEN)	392.1	386.7	388.8	389.3	385.1
BAUINDUSTRIE	578.7	565.5	557.2	537.0	537.1
INDUSTRIE INSGESAMT ...	264.8	259.1	258.9	257.8	256.1
DAR.: GRUNDSTOFFINDUSTRIE	236.3	230.6	231.7	230.5	226.9
INVESTITIONSGÜTERINDUSTRIE	279.4	273.0	272.1	271.7	268.9
VERBRAUCHSGÜTERINDUSTRIE	253.4	250.4	249.7	249.4	247.4
NAHRUNGS- UND GENUSSMITTELINDUSTRIE	363.0	358.9	357.1	357.0	357.0
SONSTIGE WIRTSCHAFTSBEREICHE	327.7	321.3	320.5	319.0	316.8
WARENHAUSUNTERNEHMEN	267.5	261.9	263.0	259.8	256.1
HANDEL (OHNE WARENHAUSUNTERNEHMEN)	319.6	315.2	311.8	314.4	313.2
VERKEHR	209.2	203.7	210.3	205.0	208.2
DAR.: EISENBAHNEN, STRASSENVERKEHR, LUFTFAHRT	196.0	188.8	199.1	192.2	195.5
SCHIFFFAHRT	289.4	289.6	283.8	283.0	285.1
KREDITBANKEN	217.5	212.0	211.3	211.2	208.3
DAV.: GROSSBANKEN	244.5	237.3	236.3	236.0	232.0
KREDITBANKEN (OHNE GROSSBANKEN)	174.8	172.1	171.8	172.0	171.0
HYPOTHEKENBANKEN	242.8	242.2	242.1	241.4	241.7
VERSICHERUNGSGEWERBE	581.7	571.6	569.5	565.2	562.9
INSGESAMT ...	284.5	278.6	278.2	277.0	274.5
DAR.: MEISTGEHANDELTE WERTE	245.7	239.5	239.6	238.4	234.3
PUBLIKUMSGESELLSCHAFTEN	279.3	272.7	272.8	271.4	268.1
NEBENWERTE	307.2	304.3	301.9	301.4	302.1
VOLKSAKTIEN	250.4	245.1	241.8	239.3	237.2
FINANZIELLER SEKTOR	339.6	332.9	331.8	330.4	327.9
NICHTFINANZIELLER SEKTOR	263.6	258.1	257.9	256.8	254.2

INDEX DER AKTIENKURSE NACH TAGESSTÄNDEN

30.12.1980 = 100

WIRTSCHAFTSBEREICHE	02. JAN. 1991	03. JAN. 1991	04. JAN. 1991	07. JAN. 1991	08. JAN. 1991	09. JAN. 1991	10. JAN. 1991	11. JAN. 1991	14. JAN. 1991	15. JAN. 1991	16. JAN. 1991	17. JAN. 1991
ENERGIE- UND WASSERVERSORGUNG, BERGBAU	229.9	231.0	232.5	229.9	228.3	228.5	228.8	229.4	224.3	221.3	220.1	226.8
ENERGIE- UND WASSERVERSORGUNG	241.5	242.8	244.3	241.6	239.9	240.1	240.4	241.0	235.6	232.5	231.2	238.2
BERGBAU	80.6	80.0	80.0	78.7	78.6	78.9	79.7	80.1	79.2	78.3	77.3	80.3
VERARBEITENDE INDUSTRIE	248.9	250.1	252.6	247.3	245.1	247.6	248.4	249.5	244.4	240.3	241.1	252.9
CHEMISCHE INDUSTRIE	216.8	217.7	220.3	216.2	214.8	218.3	220.3	222.3	218.1	215.0	216.8	225.9
DAV.: GROSSCHEMIE	182.7	183.7	186.7	182.3	180.9	185.3	188.3	191.3	187.4	185.6	188.1	195.6
SONSTIGE CHEMISCHE INDUSTRIE	273.3	274.0	276.0	272.4	270.9	273.1	273.5	274.2	269.4	264.1	264.9	276.6
KUNSTSTOFF- UND GUMMIVERARBEITENDE INDUSTRIE	295.8	296.2	298.0	295.6	292.9	293.9	290.2	296.2	291.4	287.6	288.6	296.2
ZEMENTINDUSTRIE	449.6	461.7	462.1	459.8	441.3	442.5	438.6	432.9	431.8	424.9	427.1	435.7
INDUSTRIE DER STEINE UND ERDEN	327.8	326.8	324.2	325.3	326.0	326.3	326.1	328.8	328.2	323.6	324.6	327.9
FEINKERAMISCHE UND GLASINDUSTRIE	211.8	212.3	211.7	208.0	205.6	206.2	206.8	208.3	204.5	203.1	202.0	208.9
EISEN- UND STAHLINDUSTRIE	225.6	228.3	233.3	226.2	226.7	230.1	230.3	232.8	228.4	225.5	228.1	243.5
NE-METALLINDUSTRIE	203.5	205.5	207.0	202.3	198.5	199.2	198.6	197.1	191.0	184.8	184.4	198.4
MASCHINENBAU	172.1	172.9	173.0	168.7	166.6	167.8	167.4	168.4	165.3	162.1	162.6	169.2
STRASSENFAHRZEUGBAU	287.6	290.6	294.6	286.7	284.2	288.1	289.1	289.2	280.5	273.6	273.6	294.2
SCHIFFBAU	86.5	89.3	91.4	86.5	86.3	86.3	85.2	87.4	85.0	83.2	84.1	90.7
ELEKTROTECHNISCHE INDUSTRIE	289.3	289.2	292.9	285.8	284.0	286.5	287.1	288.1	281.4	277.9	277.9	291.3
FEINMECHANISCHE UND OPTISCHE INDUSTRIE	233.4	232.2	234.3	233.5	228.1	230.3	232.6	233.7	231.0	229.4	227.3	230.7
EBM-, SPIEL- UND SCHMUCKWARENINDUSTRIE	171.2	170.6	171.0	169.9	165.6	165.7	166.7	165.5	162.9	161.8	160.7	167.9
HOLZ-, PAPIER- UND DRUCKEREIINDUSTRIE	309.7	310.2	305.5	303.0	297.8	294.0	293.9	286.8	288.2	284.0	281.9	291.1
LEDER-, TEXTIL- UND BEKLEIDUNGSINDUSTRIE	225.5	224.2	222.4	220.6	217.1	216.5	214.9	215.3	212.5	207.3	206.4	214.0
DAR.: TEXTIL- UND BEKLEIDUNGSINDUSTRIE	223.1	221.8	219.9	218.5	215.9	215.6	213.7	215.1	212.4	207.6	206.9	213.9
BRAUEREIEN	340.7	341.9	342.8	342.9	338.3	333.9	333.1	332.4	329.8	327.2	324.0	328.1
ERNAHRUNGSINDUSTRIE (OHNE BRAUEREIEN)	380.1	374.1	376.0	371.7	366.4	362.6	366.1	367.5	361.9	355.1	350.8	362.2
BAUINDUSTRIE	528.7	526.1	530.8	512.4	503.6	522.8	518.5	530.4	506.9	501.9	502.5	539.1
INDUSTRIE INSGESAMT ...	250.6	251.6	254.0	248.9	246.7	249.1	249.7	251.0	245.6	241.7	242.1	253.7
DAR.: GRUNDSTOFFINDUSTRIE	223.0	224.4	227.0	222.6	220.9	223.9	225.2	226.8	222.7	219.2	220.9	231.2
INVESTITIONSGUETERINDUSTRIE	262.6	263.9	266.6	259.9	257.6	260.2	260.6	261.3	255.0	250.3	250.4	264.6
VERBRAUCHSGUETERINDUSTRIE	242.1	241.7	241.1	238.2	235.3	235.6	234.5	236.4	232.7	229.1	228.7	236.6
NAHRUNGS- UND GENUSSMITTELINDUSTRIE	357.1	355.9	357.2	355.8	350.9	346.6	347.3	347.3	343.7	339.6	336.1	342.6
SONSTIGE WIRTSCHAFTSBEREICHE	310.7	312.6	314.9	307.4	306.8	309.1	310.5	310.4	303.5	297.8	299.6	313.7
WARENHAUSUNTERNEHMEN	250.5	250.4	252.3	248.0	247.6	249.2	253.3	253.0	248.0	241.0	243.4	258.2
HANDEL (OHNE WARENHAUSUNTERNEHMEN)	312.4	314.0	316.9	312.9	310.3	309.8	311.1	313.5	310.0	306.8	305.1	308.0
VERKEHR	202.7	202.6	205.8	198.5	198.4	202.2	199.4	200.0	195.4	190.6	193.3	204.1
DAR.: EISENBAHNEN, STRASSENVERKEHR, LUFTFAHRT	189.8	190.5	194.0	185.6	185.5	189.7	187.6	188.4	182.4	176.2	179.5	192.7
SCHIFFFAHRT	281.5	278.6	281.5	276.6	276.6	279.8	275.0	275.3	275.5	274.4	274.6	278.4
KREDITBANKEN	204.0	205.1	207.1	202.8	202.1	203.4	205.6	204.4	199.6	195.1	196.9	207.8
DAV.: GROSSBANKEN	226.3	227.5	230.5	225.2	224.3	227.0	230.0	228.0	222.0	216.2	218.9	232.5
KREDITBANKEN (OHNE GROSSBANKEN)	168.9	169.5	170.1	167.3	167.3	166.2	167.0	167.2	164.4	161.8	162.1	168.7
HYPOTHEKENBANKEN	239.4	238.8	238.5	238.4	237.9	237.8	237.2	237.1	236.3	234.7	234.8	236.5
VERSICHERUNGSGEWERBE	551.2	556.4	559.6	542.7	542.2	547.9	548.1	549.5	535.5	526.7	529.4	555.1
INSGESAMT ...	268.4	270.8	273.1	267.2	265.5	267.9	268.8	269.6	263.7	259.2	260.1	272.5
DAR.: MEISTGEHANDELTE WERTE	229.1	230.8	234.1	228.4	227.3	230.4	232.2	232.8	226.9	222.4	223.9	237.3
PUBLIKUMSGESELLSCHAFTEN	262.7	264.7	267.5	261.3	259.7	262.7	264.1	265.1	258.7	253.9	255.0	269.0
NEBENWERTE	298.9	297.3	297.5	292.8	291.2	290.7	289.2	289.3	285.5	282.7	282.6	287.1
VOLKSAKTIEN	229.5	232.3	236.6	231.0	228.7	231.7	231.8	231.9	223.7	218.8	220.9	239.2
FINANZIELLER SEKTOR	321.3	323.5	325.7	317.7	317.2	319.7	321.1	320.8	313.3	307.6	309.6	324.6
NICHTFINANZIELLER SEKTOR	249.8	250.8	253.2	248.1	246.0	248.3	249.0	250.2	244.9	240.9	241.4	252.7

INDEX DER AKTIENKURSE NACH TAGESSTANDEN

30.12.1980 = 100

WIRTSCHAFTSBEREICHE	18. JAN. 1991	21. JAN. 1991	22. JAN. 1991	23. JAN. 1991	24. JAN. 1991	25. JAN. 1991	28. JAN. 1991	29. JAN. 1991	30. JAN. 1991	31. JAN. 1991
ENERGIE- UND WASSERVERSORGUNG, BERGBAU	226.5	225.6	223.6	222.0	222.8	222.6	222.0	222.4	222.8	226.3
ENERGIE- UND WASSERVERSORGUNG	238.0	237.0	234.9	233.3	234.0	233.8	233.1	233.7	234.0	237.7
BERGBAU	79.5	78.9	78.7	77.2	78.8	79.5	79.4	77.6	79.2	80.3
VERARBEITENDE INDUSTRIE	252.1	250.7	247.6	245.3	246.8	247.4	246.7	248.3	249.2	252.4
CHEMISCHE INDUSTRIE	225.1	224.2	221.1	217.5	219.7	221.0	221.4	225.0	225.9	228.5
DAV.: GROSSCHEMIE	195.2	195.7	191.9	187.6	189.1	190.5	191.6	196.0	195.7	198.7
SONSTIGE CHEMISCHE INDUSTRIE	275.2	272.2	270.1	267.5	270.9	272.0	271.4	273.8	276.5	278.6
KUNSTSTOFF- UND GUMMIVERARBEITENDE INDUSTRIE	293.3	290.8	291.9	298.0	306.5	313.8	308.1	310.8	312.4	311.9
ZEMENTINDUSTRIE	438.6	431.7	424.3	424.7	401.6	401.6	399.7	398.5	399.8	410.3
INDUSTRIE DER STEINE UND ERDEN	327.0	327.3	325.0	324.1	324.4	327.1	322.2	322.2	323.6	328.1
FEINKERAMISCHE UND GLASINDUSTRIE	209.6	208.2	209.0	208.3	206.6	208.2	206.9	206.5	207.1	207.7
EISEN- UND STAHLINDUSTRIE	240.2	237.3	234.5	233.2	235.3	234.7	232.6	232.4	234.1	240.2
NE-METALLINDUSTRIE	197.3	196.2	191.8	189.0	192.8	195.1	192.0	190.8	191.3	195.7
MASCHINENBAU	168.0	166.6	165.3	164.4	164.0	164.1	163.4	163.8	164.3	165.5
STRASSENFAHRZEUGBAU	294.8	294.4	290.7	288.8	290.3	290.0	288.4	289.4	290.7	294.8
SCHIFFBAU	89.1	86.9	84.1	84.1	84.5	87.3	86.0	85.7	85.4	85.3
ELEKTROTECHNISCHE INDUSTRIE	291.1	288.4	284.8	282.5	285.4	285.2	284.6	285.3	286.0	289.5
FEINMECHANISCHE UND OPTISCHE INDUSTRIE	226.5	225.8	226.2	227.9	230.0	231.6	229.7	233.1	231.5	231.5
EBM-, SPIEL- UND SCHMUCKWARENINDUSTRIE	166.3	166.2	163.3	161.1	161.2	161.5	160.3	162.2	161.0	163.3
HOLZ-, PAPIER- UND DRUCKEREIINDUSTRIE	289.3	287.7	280.8	276.2	276.7	275.5	274.9	275.6	285.1	288.5
LEDER-, TEXTIL- UND BEKLEIDUNGSINDUSTRIE	214.1	211.3	210.0	210.4	210.9	211.0	211.4	211.7	212.7	211.4
DAR.: TEXTIL- UND BEKLEIDUNGSINDUSTRIE	213.4	211.3	210.4	210.4	210.5	211.1	211.9	212.5	213.6	212.3
BRAUEREIEN	326.7	327.6	326.2	325.3	325.1	326.3	326.5	327.5	327.0	328.5
ERNAHRUNGSINDUSTRIE (OHNE BRAUEREIEN)	358.8	364.1	358.8	350.9	351.4	351.0	351.3	351.9	352.0	359.4
BAUINDUSTRIE	532.0	532.1	529.3	528.6	536.3	537.7	541.8	548.9	555.6	561.4
INDUSTRIE INSGESAMT ...	252.8	251.5	248.6	246.4	248.0	248.5	247.9	249.4	250.3	253.6
DAR.: GRUNDSTOFFINDUSTRIE	230.1	228.7	225.4	222.4	224.1	225.1	224.7	227.2	228.3	231.8
INVESTITIONSGUETERINDUSTRIE	264.2	262.5	259.5	257.6	259.1	259.0	258.0	258.8	259.5	262.6
VERBRAUCHSGUETERINDUSTRIE	236.0	233.9	233.6	234.7	235.9	238.1	236.6	237.2	238.4	238.0
NAHRUNGS- UND GENUSSMITTELINDUSTRIE	340.5	342.9	340.2	336.9	336.9	337.7	337.9	338.8	338.5	342.0
SONSTIGE WIRTSCHAFTSBEREICHE	312.4	309.2	306.2	305.3	308.6	308.6	307.5	308.5	310.5	316.7
WARENHAUSUNTERNEHMEN	255.6	252.2	245.9	244.5	244.8	243.6	241.2	239.8	237.5	238.5
HANDEL (OHNE WARENHAUSUNTERNEHMEN)	306.3	304.7	301.8	300.2	302.4	301.0	293.7	293.5	293.8	297.0
VERKEHR	204.2	200.7	199.5	197.4	198.1	197.5	193.5	192.9	193.2	193.0
DAR.: EISENBAHNEN, STRASSENVERKEHR, LUFTFAHRT	193.5	188.7	187.7	186.1	187.0	185.4	180.3	179.1	179.1	179.1
SCHIFFFAHRT	275.9	277.0	274.0	271.0	270.9	274.4	274.1	275.2	277.1	275.2
KREDITBANKEN	207.0	205.5	202.9	202.6	203.9	203.8	203.5	205.1	206.3	211.4
DAV.: GROSSBANKEN	231.8	230.5	227.0	226.8	228.5	228.7	228.2	230.0	231.2	235.8
KREDITBANKEN (OHNE GROSSBANKEN)	167.8	165.9	164.9	164.3	164.9	164.3	164.3	165.7	166.7	172.8
HYPOTHEKENBANKEN	235.7	235.2	235.3	234.9	234.4	234.2	234.5	235.1	235.1	236.7
VERSICHERUNGSGEWERBE	553.0	545.6	541.3	539.6	549.5	550.4	549.3	550.1	556.0	568.0
INSGESAMT ...	271.5	269.5	266.6	264.9	267.0	267.3	266.5	267.9	269.2	273.4
DAR.: MEISTGEHANDELTE WERTE	236.5	235.0	231.7	229.9	232.0	232.3	231.7	233.5	234.5	238.7
PUBLIKUMSGESELLSCHAFTEN	267.8	265.6	262.4	260.6	263.1	263.4	262.6	264.3	265.9	270.7
NEBENWERTE	287.3	286.5	284.8	283.5	283.9	284.5	283.4	283.4	283.1	284.9
VOLKSAKTIEN	236.5	233.5	229.6	227.0	230.4	231.9	232.0	234.3	237.0	240.1
FINANZIELLER SEKTOR	323.4	320.1	317.2	316.4	320.2	320.4	319.9	321.3	323.8	331.0
NICHTFINANZIELLER SEKTOR	251.8	250.4	247.5	245.4	246.9	247.2	246.3	247.7	248.5	251.6

INDEX DER AKTIENKURSE NACH TAGESSTÄNDEN

30.12.1980 = 100

WIRTSCHAFTSBEREICHE	01. FEB. 1991	04. FEB. 1991	05. FEB. 1991	06. FEB. 1991	07. FEB. 1991	08. FEB. 1991	11. FEB. 1991	12. FEB. 1991	13. FEB. 1991	14. FEB. 1991	15. FEB. 1991	18. FEB. 1991
ENERGIE- UND WASSERVERSORGUNG, BERGBAU	226.7	227.7	227.8	227.0	228.4	229.7	232.8	231.0	233.0	234.1	235.1	238.0
ENERGIE- UND WASSERVERSORGUNG	238.2	239.2	239.3	238.4	240.0	241.3	244.6	242.6	244.7	245.9	246.9	250.0
BERGBAU	78.8	81.0	80.3	79.9	79.1	80.8	81.7	82.0	83.2	83.9	83.5	83.8
VERARBEITENDE INDUSTRIE	252.2	256.2	256.4	253.9	256.4	257.5	262.1	259.4	260.8	262.0	262.5	270.0
CHEMISCHE INDUSTRIE	227.7	232.0	233.4	230.9	233.4	234.0	238.9	235.5	237.0	239.3	239.3	247.2
DAV.: GROSSCHEMIE	197.7	202.7	203.2	200.1	202.6	202.5	207.4	203.7	205.3	207.0	207.9	217.2
SONSTIGE CHEMISCHE INDUSTRIE	278.1	281.5	284.2	282.4	285.1	286.7	292.0	288.8	290.3	293.5	292.0	297.8
KUNSTSTOFF- UND GUMMIVERARBEITENDE INDUSTRIE	303.5	312.0	310.9	303.9	312.0	316.0	317.3	310.9	313.0	316.6	313.8	317.0
ZEMENTINDUSTRIE	407.8	413.5	426.6	423.1	425.8	428.9	431.1	428.1	429.3	431.7	444.9	454.9
INDUSTRIE DER STEINE UND ERDEN	326.6	324.8	329.4	336.0	334.7	334.0	328.9	329.4	329.3	326.5	326.5	334.9
FEINKERAMISCHE UND GLASINDUSTRIE	209.8	209.2	208.5	210.4	210.5	211.3	212.4	212.2	212.9	214.4	214.8	216.4
EISEN- UND STAHLINDUSTRIE	242.3	246.5	247.0	248.4	250.1	250.8	257.1	252.8	254.9	252.6	251.8	257.9
NE-METALLINDUSTRIE	193.0	196.5	195.3	190.4	190.0	194.2	201.5	202.9	205.0	209.2	210.1	216.7
MASCHINENBAU	165.9	168.4	168.5	167.7	168.8	170.8	172.8	171.8	172.9	173.1	172.8	175.8
STRASSENFAHRZEUGBAU	294.6	300.8	298.3	292.9	296.5	297.9	304.0	299.2	299.9	300.9	305.1	321.3
SCHIFFBAU	86.0	86.5	87.9	87.2	88.6	94.6	95.0	92.6	93.5	93.6	92.6	94.6
ELEKTROTECHNISCHE INDUSTRIE	289.5	292.8	292.1	289.0	291.9	292.2	297.0	295.4	296.3	297.7	297.0	302.8
FEINMECHANISCHE UND OPTISCHE INDUSTRIE	231.9	230.7	228.3	225.8	227.7	227.1	226.9	226.1	226.8	226.5	226.8	226.7
EBM-, SPIEL- UND SCHMUCKWARENINDUSTRIE	166.2	166.8	167.6	167.6	168.3	167.6	170.0	169.8	170.5	170.1	167.2	172.2
HOLZ-, PAPIER- UND DRUCKEREIINDUSTRIE	291.9	301.5	301.0	298.2	300.2	303.2	310.6	309.9	315.9	316.9	313.4	318.3
LEDER-, TEXTIL- UND BEKLEIDUNGSINDUSTRIE	211.2	211.6	213.2	213.2	217.2	217.2	217.0	216.5	217.4	218.6	219.5	222.8
DAR.: TEXTIL- UND BEKLEIDUNGSINDUSTRIE	212.4	212.7	214.9	214.2	217.1	217.4	217.2	216.9	217.4	218.4	219.2	222.5
BRAUEREIEN	329.4	328.8	330.1	331.2	334.4	335.1	338.0	339.5	340.4	339.5	340.7	340.8
ERNAHRUNGSINDUSTRIE (OHNE BRAUEREIEN)	359.0	359.7	359.5	357.4	357.7	357.1	356.2	357.8	360.2	360.6	357.9	358.8
BAUINDUSTRIE	567.5	576.0	574.6	572.1	566.4	561.5	559.7	545.5	545.0	544.5	541.8	547.6
INDUSTRIE INSGESAMT ...	253.6	257.2	257.4	255.2	257.3	258.4	262.6	259.8	261.3	262.4	262.9	269.7
DAR.: GRUNDSTOFFINDUSTRIE	231.4	235.7	236.9	235.0	237.1	238.0	243.2	240.1	241.8	243.4	243.5	251.0
INVESTITIONSGUETERINDUSTRIE	262.8	266.8	265.8	262.6	265.3	266.7	271.1	268.6	269.5	270.4	271.3	279.8
VERBRAUCHSGUETERINDUSTRIE	237.1	238.7	239.0	238.2	241.5	242.7	243.3	241.8	242.9	244.8	244.7	247.4
NAHRUNGS- UND GENUSSMITTELINDUSTRIE	342.4	342.3	343.1	343.1	345.4	345.6	347.3	348.8	350.2	349.8	349.7	350.1
SONSTIGE WIRTSCHAFTSBEREICHE	315.6	320.7	320.2	318.5	321.1	322.3	331.3	327.4	331.5	336.2	338.1	348.0
WARENHAUSUNTERNEHMEN	238.5	243.3	240.1	237.3	240.9	242.0	248.1	245.4	248.0	251.6	249.3	254.6
HANDEL (OHNE WARENHAUSUNTERNEHMEN)	296.0	298.3	296.8	295.9	297.8	297.0	297.5	295.5	297.7	303.0	310.7	318.7
VERKEHR	189.8	188.8	190.8	190.5	194.0	196.5	201.1	203.9	207.7	213.7	215.2	223.7
DAR.: EISENBAHNEN, STRASSENVERKEHR, LUFTFAHRT	176.0	174.3	176.8	176.7	181.6	183.3	188.9	193.3	198.1	204.7	207.3	218.5
SCHIFFFAHRT	270.8	272.2	273.0	271.4	270.8	277.0	278.6	275.8	276.1	280.6	278.0	278.2
KREDITBANKEN	210.4	213.3	213.2	211.8	213.5	214.0	220.4	217.8	220.6	223.2	224.5	232.0
DAV.: GROSSBANKEN	235.2	238.4	238.3	236.3	238.5	239.0	247.0	244.0	246.7	249.8	251.2	259.2
KREDITBANKEN (OHNE GROSSBANKEN)	171.2	173.5	173.5	173.1	174.1	174.5	178.3	176.2	179.3	181.1	182.3	189.1
HYPOTHEKENBANKEN	237.2	237.7	237.1	236.0	236.1	235.6	236.6	236.1	236.0	236.9	237.1	239.6
VERSICHERUNGSGEWERBE	566.4	578.6	577.5	574.9	580.0	583.3	602.3	593.2	601.7	611.2	614.3	631.7
INSGESAMT ...	273.1	277.2	277.1	275.0	277.4	278.4	284.2	281.1	283.4	285.7	286.7	294.5
DAR.: MEISTGEHANDELTE WERTE	238.0	242.3	242.0	239.3	242.2	243.0	249.3	245.7	247.8	249.7	250.5	259.9
PUBLIKUMSGESELLSCHAFTEN	270.2	275.0	274.7	272.1	274.5	275.6	282.0	278.3	280.7	283.1	284.1	293.0
NEBENWERTE	285.1	286.3	287.2	287.6	289.4	290.4	293.2	292.9	294.8	296.7	297.6	300.0
VOLKSAKTIEEN	238.0	242.3	242.3	239.0	242.3	244.8	250.8	247.2	248.8	252.6	253.1	265.8
FINANZIELLER SEKTOR	329.9	335.5	335.1	333.3	336.0	337.3	347.3	342.8	347.2	351.9	353.7	364.1
NICHTFINANZIELLER SEKTOR	251.6	255.1	255.1	253.0	255.2	256.2	260.3	257.7	259.2	260.7	261.3	268.1

INDEX DER AKTIENKURSE NACH TAGESSTÄNDEN

30.12.1980 = 100

WIRTSCHAFTSBEREICHE	19. FEB. 1991	20. FEB. 1991	21. FEB. 1991	22. FEB. 1991	25. FEB. 1991	26. FEB. 1991	27. FEB. 1991	28. FEB. 1991
ENERGIE- UND WASSERVERSORGUNG, BERGBAU	241.0	239.1	238.7	239.0	239.4	236.4	235.5	235.4
ENERGIE- UND WASSERVERSORGUNG	253.3	251.2	250.9	251.2	251.6	248.3	247.4	247.1
BERGBAU	84.1	83.5	83.2	83.3	83.7	83.7	83.6	84.9
VERARBEITENDE INDUSTRIE	275.4	273.1	274.5	275.6	280.7	275.2	274.1	276.3
CHEMISCHE INDUSTRIE	252.7	249.1	247.9	248.6	253.0	246.9	246.6	249.7
DAV.: GROSSCHEMIE	224.1	220.6	218.9	219.5	224.3	217.2	216.5	220.9
SONSTIGE CHEMISCHE INDUSTRIE	301.4	297.7	297.2	298.1	301.8	297.2	297.4	298.7
KUNSTSTOFF- UND GUMMIVERARBEITENDE INDUSTRIE	316.0	320.3	322.8	327.6	336.1	334.8	335.8	336.4
ZEMENTINDUSTRIE	454.6	449.1	448.6	450.6	454.3	452.3	452.6	459.6
INDUSTRIE DER STEINE UND ERDEN	336.0	332.7	334.0	333.8	336.7	335.8	338.7	342.7
FEINKERAMISCHE UND GLASINDUSTRIE	219.0	220.7	224.5	225.6	225.7	224.4	226.1	226.7
EISEN- UND STAHLINDUSTRIE	263.0	260.4	262.2	265.6	273.2	266.3	265.6	268.8
NE-METALLINDUSTRIE	221.9	217.7	219.5	223.1	227.0	222.3	226.6	230.8
MASCHINENBAU	178.8	177.5	178.6	181.3	185.2	182.5	181.2	181.7
STRASSENFAHRZEUGBAU	329.2	329.5	336.3	335.6	344.4	336.1	330.9	333.1
SCHIFFBAU	96.5	100.4	104.1	103.2	103.2	98.9	101.2	102.9
ELEKTROTECHNISCHE INDUSTRIE	308.9	305.5	306.7	306.6	310.7	304.9	303.5	303.9
FEINMECHANISCHE UND OPTISCHE INDUSTRIE	227.7	228.2	226.8	227.4	229.7	229.9	230.4	231.8
EBM-, SPIEL- UND SCHMUCKWARENINDUSTRIE	172.7	173.7	174.2	174.9	177.3	177.7	179.5	181.8
HOLZ-, PAPIER- UND DRUCKEREIINDUSTRIE	326.2	324.2	329.7	331.5	337.3	332.4	335.4	336.4
LEDER-, TEXTIL- UND BEKLEIDUNGSINDUSTRIE	224.3	223.0	223.4	225.9	228.7	228.0	227.4	229.5
DAR.: TEXTIL- UND BEKLEIDUNGSINDUSTRIE	223.7	222.4	222.7	225.6	228.7	229.0	229.0	230.5
BRAUEREIEN	343.4	344.4	345.1	344.1	344.9	343.9	345.1	346.6
ERNAHRUNGSINDUSTRIE (OHNE BRAUEREIEN)	364.8	364.3	366.7	371.1	376.1	375.7	374.9	375.1
BAUINDUSTRIE	572.6	571.2	573.9	600.5	617.3	607.7	606.8	615.3
INDUSTRIE INSGESAMT ...	275.1	272.9	274.1	275.6	280.2	275.0	274.0	275.9
DAR.: GRUNDSTOFFINDUSTRIE	256.3	252.8	252.5	253.8	258.6	252.7	252.8	256.0
INVESTITIONSGUETERINDUSTRIE	285.7	284.2	287.4	288.0	293.7	287.9	285.4	286.5
VERBRAUCHSGUETERINDUSTRIE	249.2	250.0	252.1	254.8	257.8	256.7	257.3	258.6
NAHRUNGS- UND GENUSSMITTELINDUSTRIE	353.8	354.3	355.6	356.4	358.6	357.8	358.3	359.5
SONSTIGE WIRTSCHAFTSBEREICHE	352.1	348.2	346.1	347.4	353.1	347.1	345.5	346.7
WARENHAUSUNTERNEHMEN	259.9	256.3	259.1	257.6	262.6	257.3	253.3	252.6
HANDEL (OHNE WARENHAUSUNTERNEHMEN)	317.9	312.7	315.4	320.6	321.7	319.5	316.4	316.2
VERKEHR	227.1	223.8	223.5	228.8	234.3	232.1	231.8	235.5
DAR.: EISENBAHNEN, STRASSENVERKEHR, LUFTFAHRT	223.1	217.6	217.5	224.4	231.4	226.9	227.2	230.9
SCHIFFFAHRT	277.4	282.3	281.3	282.0	282.7	288.9	283.7	288.2
KREDITBANKEN	233.3	231.4	230.3	230.6	233.9	229.5	228.4	229.8
DAV.: GROSSBANKEN	261.6	259.4	257.9	258.3	261.9	256.6	254.8	256.5
KREDITBANKEN (OHNE GROSSBANKEN)	188.4	187.0	186.7	186.6	189.8	186.6	186.7	187.6
HYPOTHEKENBANKEN	240.5	241.1	241.0	241.7	242.5	242.2	242.7	243.7
VERSICHERUNGSGEWERBE	643.3	634.5	627.5	629.9	642.5	631.0	628.3	629.6
INSGESAMT ...	299.4	296.7	296.8	298.2	303.1	297.7	296.5	298.2
DAR.: MEISTGEHANDELTE WERTE	264.9	262.0	262.7	263.6	268.9	262.2	260.6	262.4
PUBLIKUMSGESELLSCHAFTEN	298.3	295.0	295.1	296.4	301.9	295.6	294.1	295.8
NEBENWERTE	303.4	303.4	303.5	305.0	307.8	306.3	306.3	308.0
VOLKSAKTIEN	269.7	266.2	266.2	267.4	274.2	266.3	263.9	265.2
FINANZIELLER SEKTOR	368.6	364.7	361.8	362.8	368.9	362.5	361.0	362.4
NICHTFINANZIELLER SEKTOR	273.2	270.9	272.1	273.7	278.2	273.2	272.0	273.9

INDEX DER AKTIENKURSE NACH TAGESSTÄNDEN

30.12.1980 = 100

WIRTSCHAFTSBEREICHE	01. MAERZ 1991	04. MAERZ 1991	05. MAERZ 1991	06. MAERZ 1991	07. MAERZ 1991	08. MAERZ 1991	11. MAERZ 1991	12. MAERZ 1991	13. MAERZ 1991	14. MAERZ 1991	15. MAERZ 1991	18. MAERZ 1991
ENERGIE- UND WASSERVERSORGUNG, BERGBAU	232.1	230.6	231.6	235.6	237.6	238.1	235.6	232.4	232.8	234.0	235.1	233.3
ENERGIE- UND WASSERVERSORGUNG	243.7	242.0	243.2	247.4	249.6	250.1	247.3	243.9	244.3	245.5	246.4	244.6
BERGBAU	83.8	83.7	83.4	84.1	83.6	84.3	85.6	85.4	85.7	86.5	90.5	89.3
VERARBEITENDE INDUSTRIE	271.2	272.8	275.9	281.6	282.7	286.3	282.2	281.6	280.2	280.6	282.2	281.2
CHEMISCHE INDUSTRIE	243.8	245.2	248.4	255.6	256.5	258.8	253.4	252.1	250.3	251.7	252.1	251.1
DAV.: GROSSCHEMIE	215.3	215.2	218.1	227.9	227.8	231.0	226.7	226.0	223.3	224.9	225.4	225.0
SONSTIGE CHEMISCHE INDUSTRIE	292.4	295.9	299.7	303.2	305.4	306.4	299.2	297.0	296.5	297.6	298.0	296.0
KUNSTSTOFF- UND GUMMIVERARBEITENDE INDUSTRIE	343.8	345.0	330.8	328.9	328.2	326.0	320.8	322.0	318.4	326.9	326.3	326.6
ZEMENTINDUSTRIE	456.0	457.3	474.1	487.1	486.0	485.9	488.3	479.8	479.1	462.4	471.3	463.8
INDUSTRIE DER STEINE UND ERDEN	342.3	341.4	343.6	351.3	349.1	351.5	349.2	350.8	350.5	351.1	352.5	354.1
FEINKERAMISCHE UND GLASINDUSTRIE	226.1	226.4	226.4	225.3	228.9	228.4	226.5	229.3	227.6	226.6	225.6	227.5
EISEN- UND STAHLINDUSTRIE	262.0	265.0	266.7	271.1	273.5	278.1	275.2	273.4	275.2	277.7	283.2	284.9
NE-METALLINDUSTRIE	227.5	227.5	231.5	237.7	238.3	240.9	238.7	238.6	241.1	243.2	244.9	245.6
MASCHINENBAU	179.3	180.5	182.5	186.5	187.6	190.0	187.7	187.2	186.2	186.3	187.5	188.8
STRASSENFAHRZEUGBAU	326.9	330.7	337.1	345.2	345.9	355.4	348.7	347.9	346.2	346.2	350.0	345.4
SCHIFFBAU	100.1	103.9	103.6	104.0	103.0	102.8	100.9	101.0	100.8	100.7	103.8	103.1
ELEKTROTECHNISCHE INDUSTRIE	296.6	297.1	299.0	303.2	305.0	309.2	306.1	307.0	304.7	302.9	303.9	302.5
FEINMECHANISCHE UND OPTISCHE INDUSTRIE	226.5	227.8	231.8	235.1	235.2	235.4	234.0	235.7	231.6	232.1	229.6	230.2
EBM-, SPIEL- UND SCHMUCKWARENINDUSTRIE	181.0	181.8	182.2	182.2	181.6	181.4	180.2	182.7	183.9	187.0	186.7	185.6
HOLZ-, PAPIER- UND DRUCKEREIINDUSTRIE	340.2	343.7	344.5	350.9	349.7	349.4	346.6	348.2	342.5	341.4	340.8	332.5
LEDER-, TEXTIL- UND BEKLEIDUNGSINDUSTRIE	225.8	226.3	228.6	233.1	232.4	234.9	233.1	232.2	232.6	233.2	234.4	234.6
DAR.: TEXTIL- UND BEKLEIDUNGSINDUSTRIE	227.1	227.0	229.1	232.5	231.5	233.1	231.4	230.7	231.6	231.9	233.5	233.9
BRAUEREIEN	349.1	349.3	352.2	355.7	354.1	353.4	355.0	355.1	355.2	353.9	354.7	354.2
ERNAHRUNGSINDUSTRIE (OHNE BRAUEREIEN)	373.6	376.1	371.8	365.8	369.4	367.0	365.7	362.1	356.8	355.2	356.4	358.8
BAUINDUSTRIE	601.2	600.8	610.5	624.2	622.7	631.4	628.4	629.0	624.9	628.8	629.4	629.4
INDUSTRIE INSGESAMT ...	270.9	272.1	275.0	280.6	281.7	285.0	281.2	280.2	279.1	279.6	281.1	280.1
DAR.: GRUNDSTOFFINDUSTRIE	250.5	252.0	255.2	262.0	263.0	265.6	261.1	259.7	258.8	260.0	261.4	260.7
INVESTITIONSGUETERINDUSTRIE	281.0	282.9	286.3	291.8	293.0	298.4	294.3	294.3	292.5	292.0	294.1	292.5
VERBRAUCHSGUETERINDUSTRIE	258.4	259.3	257.5	258.5	259.3	259.5	256.8	257.8	256.7	258.3	258.3	259.2
NAHRUNGS- UND GENUSSMITTELINDUSTRIE	360.6	361.6	362.1	362.4	362.6	361.3	361.9	360.8	359.1	357.7	358.6	359.1
SONSTIGE WIRTSCHAFTSBEREICHE	338.8	340.8	343.0	347.5	347.1	348.2	345.0	343.5	342.2	343.1	344.6	341.4
WARENHAUSUNTERNEHMEN	244.2	244.1	245.7	250.7	252.5	255.4	249.7	246.6	243.9	245.1	244.0	242.4
HANDEL (OHNE WARENHAUSUNTERNEHMEN)	313.5	314.1	314.8	316.8	319.0	322.9	322.5	321.5	323.1	323.9	332.9	334.1
VERKEHR	231.8	233.3	232.2	233.6	235.4	239.0	239.8	242.2	247.8	249.7	252.6	251.0
DAR.: EISENBAHNEN, STRASSENVERKEHR, LUFTFAHRT	228.0	229.8	227.6	226.9	227.5	228.5	224.8	227.0	231.6	237.1	240.5	238.9
SCHIFFFAHRT	282.4	283.0	285.7	296.3	303.2	318.9	338.2	342.0	353.6	341.8	343.6	341.2
KREDITBANKEN	223.6	224.5	227.6	231.6	231.2	233.0	229.6	228.6	227.0	227.5	228.1	226.3
DAV.: GROSSBANKEN	249.1	250.2	253.2	255.7	254.9	256.9	253.6	252.6	250.2	250.8	251.1	250.3
KREDITBANKEN (OHNE GROSSBANKEN)	183.2	184.0	187.2	193.8	193.9	195.4	191.9	190.7	190.5	190.8	191.8	188.4
HYPOTHEKENBANKEN	242.0	242.0	241.3	242.0	244.2	244.0	245.0	245.1	245.5	245.3	245.1	244.3
VERSICHERUNGSGEWERBE	615.7	620.8	622.7	629.9	627.7	625.9	621.6	618.3	616.0	617.8	620.0	611.9
INSGESAMT ...	292.3	293.7	296.3	301.6	302.2	304.7	301.1	300.0	298.8	299.4	301.0	299.2
DAR.: MEISTGEHANDELTE WERTE	255.4	256.6	259.7	266.1	266.9	270.4	265.7	264.7	263.3	264.1	265.7	263.9
PUBLIKUMSGESELLSCHAFTEN	289.1	290.7	293.8	299.7	300.3	303.1	298.8	297.4	296.2	297.0	298.5	296.3
NEBENWERTE	305.8	306.2	306.6	308.8	309.9	311.2	310.9	310.5	309.5	309.4	311.2	311.1
VOLKSAKTIEN	256.6	257.8	259.9	266.5	270.2	272.4	265.1	261.5	260.3	261.3	264.0	262.0
FINANZIELLER SEKTOR	354.0	356.2	358.7	363.5	362.7	363.3	359.9	358.2	356.5	357.4	358.4	354.7
NICHTFINANZIELLER SEKTOR	268.9	270.0	272.7	278.1	279.3	282.6	278.9	277.9	276.9	277.5	279.2	278.2

INDEX DER AKTIENKURSE NACH TAGESSTÄNDEN

30.12.1980 = 100

WIRTSCHAFTSBEREICHE	19. MAERZ 1991	20. MAERZ 1991	21. MAERZ 1991	22. MAERZ 1991	25. MAERZ 1991	26. MAERZ 1991	27. MAERZ 1991	28. MAERZ 1991
ENERGIE- UND WASSERVERSORGUNG, BERGBAU	230.6	229.5	229.2	228.2	229.2	228.8	229.5	229.9
ENERGIE- UND WASSERVERSORGUNG	241.7	240.6	240.3	239.3	240.3	239.8	240.6	240.9
BERGBAU	88.8	88.0	87.9	86.7	87.1	87.5	88.1	89.3
VERARBEITENDE INDUSTRIE	279.4	278.0	277.5	273.8	273.7	272.1	274.0	274.7
CHEMISCHE INDUSTRIE	250.2	249.9	249.3	246.7	246.0	245.2	246.8	246.5
DAV.: GROSSCHEMIE	224.2	224.7	223.8	221.6	219.8	219.1	220.8	219.8
SONSTIGE CHEMISCHE INDUSTRIE	294.9	293.4	293.2	290.0	290.9	290.1	291.6	292.2
KUNSTSTOFF- UND GUMMIVERARBEITENDE INDUSTRIE ..	323.9	327.8	328.6	332.7	329.5	328.1	333.8	332.6
ZEMENTINDUSTRIE	457.6	457.0	438.1	444.2	444.3	441.4	445.3	444.1
INDUSTRIE DER STEINE UND ERDEN	352.3	349.8	347.1	346.8	348.1	349.0	349.4	349.9
FEINKERAMISCHE UND GLASINDUSTRIE	227.4	227.4	225.9	224.2	224.1	223.8	223.7	224.3
EISEN- UND STAHLINDUSTRIE	280.1	278.0	277.4	263.7	263.6	260.6	263.8	264.4
NE-METALLINDUSTRIE	242.5	238.5	238.2	235.4	238.3	235.6	240.0	241.0
MASCHINENBAU	187.6	186.2	185.6	183.2	182.1	180.1	181.0	181.6
STRASSENFAHRZEUGBAU	342.9	342.0	341.4	335.0	336.7	334.1	338.6	341.9
SCHIFFBAU	100.9	98.8	99.4	99.0	98.9	97.3	96.8	97.3
ELEKTROTECHNISCHE INDUSTRIE	300.3	296.6	297.3	295.3	295.4	294.2	294.3	294.7
FEINMECHANISCHE UND OPTISCHE INDUSTRIE	227.5	225.5	225.3	227.3	225.9	221.5	221.2	222.1
EBM-, SPIEL- UND SCHMUCKWARENINDUSTRIE	184.5	184.5	182.7	182.6	182.0	181.5	181.7	182.3
HOLZ-, PAPIER- UND DRUCKEREIINDUSTRIE	333.2	333.5	333.0	329.1	329.4	328.8	331.2	339.3
LEDER-, TEXTIL- UND BEKLEIDUNGSINDUSTRIE	233.9	232.6	232.5	230.2	229.7	227.1	229.2	230.0
DAR.: TEXTIL- UND BEKLEIDUNGSINDUSTRIE	233.1	232.5	232.5	230.7	229.9	228.0	229.2	230.4
BRAUEREIEN	353.2	353.5	356.6	356.7	356.7	352.9	353.6	353.6
ERNAHRUNGSINDUSTRIE (OHNE BRAUEREIEN)	358.8	357.8	355.9	353.4	354.3	356.0	355.5	356.5
BAUINDUSTRIE	621.4	614.9	613.3	608.1	606.5	595.7	597.5	603.7
INDUSTRIE INSGESAMT ...	278.0	276.6	276.0	272.7	272.7	271.1	272.8	273.6
DAR.: GRUNDSTOFFINDUSTRIE	259.0	258.1	257.1	253.0	252.7	251.4	253.5	253.6
INVESTITIONSGUETERINDUSTRIE	290.3	288.2	288.0	284.4	284.6	282.6	284.4	285.8
VERBRAUCHSGUETERINDUSTRIE	258.5	258.7	258.1	256.9	256.1	254.4	256.5	257.1
NAHRUNGS- UND GENUSSMITTELINDUSTRIE	358.4	358.3	359.7	359.0	359.3	357.3	357.6	357.9
SONSTIGE WIRTSCHAFTSBEREICHE	338.7	335.7	336.2	333.8	333.6	330.8	332.8	332.3
WARENHAUSUNTERNEHMEN	240.1	241.8	241.4	240.7	239.2	236.4	240.3	242.3
HANDEL (OHNE WARENHAUSUNTERNEHMEN)	335.1	338.1	341.2	341.7	343.4	341.1	347.3	345.7
VERKEHR	244.6	241.5	242.3	244.3	248.1	243.5	243.5	245.0
DAR.: EISENBAHNEN, STRASSENVERKEHR, LUFTFAHRT	230.7	227.5	229.9	231.5	238.0	232.4	232.8	233.9
SCHIFFFAHRT	339.8	336.5	330.4	335.0	328.8	328.1	325.9	328.2
KREDITBANKEN	224.3	221.1	221.1	218.8	218.8	218.6	220.2	219.7
DAV.: GROSSBANKEN	247.0	242.7	243.0	240.2	240.7	241.0	243.3	242.2
KREDITBANKEN (OHNE GROSSBANKEN)	188.6	187.2	186.8	185.2	184.5	183.4	183.9	184.3
HYPOTHEKENBANKEN	245.1	244.7	244.9	245.1	244.5	243.6	243.8	243.8
VERSICHERUNGSGEWERBE	606.6	601.1	602.3	597.2	596.0	587.9	589.9	588.6
INSGESAMT ...	296.9	295.0	294.8	291.8	291.7	289.7	291.5	291.9
DAR.: MEISTGEHANDELTE WERTE	261.3	259.4	258.9	255.1	255.4	254.1	256.3	256.4
PUBLIKUMSGESELLSCHAFTEN	293.7	291.7	291.4	288.0	288.1	286.0	288.3	288.5
NEBENWERTE	310.5	309.1	309.3	308.0	307.3	305.4	305.3	306.2
VOLKSAKTIEN	259.3	257.4	256.7	253.4	255.7	254.6	256.4	255.9
FINANZIELLER SEKTOR	351.8	348.1	348.5	345.5	345.0	342.3	344.0	343.2
NICHTFINANZIELLER SEKTOR	276.1	274.9	274.5	271.5	271.6	269.8	271.7	272.5

INDEX DER AKTIENKURSE NACH TAGESSTÄNDEN

30.12.1980 = 100

WIRTSCHAFTSBEREICHE	02. APRIL 1991	03. APRIL 1991	04. APRIL 1991	05. APRIL 1991	08. APRIL 1991	09. APRIL 1991	10. APRIL 1991	11. APRIL 1991	12. APRIL 1991	15. APRIL 1991	16. APRIL 1991	17. APRIL 1991
ENERGIE- UND WASSERVERSORGUNG, BERGBAU	232.0	234.9	234.5	235.2	235.3	236.9	235.5	236.3	237.4	238.9	237.8	237.9
ENERGIE- UND WASSERVERSORGUNG	243.2	246.4	245.9	246.6	246.7	248.4	246.8	247.7	248.8	250.5	249.3	249.4
BERGBAU	88.8	88.7	89.5	89.4	89.2	90.4	91.0	91.6	91.4	91.6	91.2	90.5
VERARBEITENDE INDUSTRIE	277.3	282.9	282.1	283.4	284.0	286.0	282.0	283.1	283.7	287.1	287.7	290.1
CHEMISCHE INDUSTRIE	250.6	255.2	253.5	253.0	253.7	255.2	252.0	253.0	253.6	256.2	259.4	262.4
DAV.: GROSSCHEMIE	224.2	228.4	227.0	226.5	226.7	227.1	224.2	225.8	226.8	228.5	232.8	236.0
SONSTIGE CHEMISCHE INDUSTRIE	295.8	301.2	299.0	298.6	300.0	303.2	299.4	299.7	299.6	303.5	305.2	307.9
KUNSTSTOFF- UND GUMMIVERARBEITENDE INDUSTRIE	335.3	333.1	327.3	322.2	320.8	330.3	325.2	324.7	329.3	329.5	334.2	344.0
ZEMENTINDUSTRIE	450.6	458.4	465.1	489.5	507.1	519.9	514.8	510.8	507.1	518.7	518.0	518.8
INDUSTRIE DER STEINE UND ERDEN	352.1	360.7	357.8	355.3	359.8	357.9	357.8	358.4	355.5	359.8	363.5	370.0
FEINKERAMISCHE UND GLASINDUSTRIE	222.3	223.2	223.9	225.3	226.6	225.3	225.3	225.4	228.1	227.3	228.3	226.7
EISEN- UND STAHLINDUSTRIE	267.1	278.1	277.5	282.9	280.9	284.0	275.0	277.7	279.2	282.9	281.5	282.6
NE-METALLINDUSTRIE	243.4	249.2	249.8	254.1	259.7	262.2	256.2	257.9	259.1	260.9	257.9	258.7
MASCHINENBAU	183.5	185.7	185.2	186.3	186.6	187.8	185.6	187.0	187.7	189.0	188.0	188.3
STRASSENFAHRZEUGBAU	347.9	358.9	359.4	361.1	360.7	359.3	351.8	353.4	354.1	362.7	363.0	369.4
SCHIFFBAU	97.4	100.4	103.6	104.0	104.0	106.1	104.1	103.4	102.7	102.3	101.3	100.7
ELEKTROTECHNISCHE INDUSTRIE	293.0	298.0	296.0	297.6	298.7	303.8	301.4	302.0	301.7	305.4	303.7	303.4
FEINMECHANISCHE UND OPTISCHE INDUSTRIE	221.9	223.8	222.5	224.3	223.7	222.1	224.5	225.0	228.3	226.0	229.5	229.8
EBM-, SPIEL- UND SCHMUCKWARENINDUSTRIE	182.6	181.8	180.8	180.7	180.7	181.8	181.9	181.9	184.0	184.1	182.2	182.8
HOLZ-, PAPIER- UND DRUCKEREIINDUSTRIE	342.2	345.0	344.9	346.1	348.2	348.8	348.8	348.0	346.6	348.5	347.8	360.1
LEDER-, TEXTIL- UND BEKLEIDUNGSINDUSTRIE	230.2	233.0	233.1	234.2	234.0	235.9	234.6	234.8	236.0	236.9	236.0	237.6
DAR.: TEXTIL- UND BEKLEIDUNGSINDUSTRIE	230.7	233.1	233.0	233.2	233.9	235.8	234.7	234.8	235.4	236.7	235.6	236.7
BRAUEREIEN	352.4	354.4	355.3	354.7	353.4	354.2	352.8	351.9	352.1	353.2	354.0	352.0
ERNAHRUNGSINDUSTRIE (OHNE BRAUEREIEN)	357.9	360.5	361.3	363.1	363.7	367.1	365.0	364.9	363.6	367.0	368.4	379.4
BAUINDUSTRIE	603.3	620.9	619.0	631.6	643.0	656.7	639.3	644.5	646.5	650.4	645.4	655.4
INDUSTRIE INSGESAMT ...	276.1	281.5	280.7	282.2	282.9	285.1	281.2	282.3	283.0	286.2	286.4	288.6
DAR.: GRUNDSTOFFINDUSTRIE	257.3	263.0	261.9	263.3	264.3	266.2	262.0	263.2	263.7	266.6	268.5	271.2
INVESTITIONSGUETERINDUSTRIE	287.7	293.8	293.2	294.7	295.0	296.9	292.9	294.1	294.5	299.0	298.0	300.1
VERBRAUCHSGUETERINDUSTRIE	257.0	258.2	257.4	257.3	257.5	259.9	258.3	258.3	260.8	261.0	261.9	263.8
NAHRUNGS- UND GENUSSMITTELINDUSTRIE	357.6	359.8	360.7	360.8	360.2	361.9	360.2	359.6	359.3	361.2	362.2	364.5
SONSTIGE WIRTSCHAFTSBEREICHE	337.0	341.4	341.2	343.2	342.8	344.9	341.3	341.7	344.4	347.3	345.6	348.2
WARENHAUSUNTERNEHMEN	247.5	253.0	253.8	258.5	256.8	261.7	258.6	260.5	268.2	274.2	272.4	273.6
HANDEL (OHNE WARENHAUSUNTERNEHMEN)	346.7	348.7	347.1	346.7	342.0	337.1	336.8	340.9	348.6	354.5	356.3	356.7
VERKEHR	248.4	252.1	251.3	250.3	251.0	250.6	242.0	243.9	244.8	248.8	246.2	244.9
DAR.: EISENBAHNEN, STRASSENVERKEHR, LUFTFAHRT	238.8	243.6	241.8	239.5	241.3	242.6	232.3	234.5	235.4	239.5	236.9	235.8
SCHIFFFAHRT	326.3	327.2	330.1	332.4	327.8	319.4	316.2	317.6	319.9	323.9	320.3	318.5
KREDITBANKEN	223.1	226.2	225.4	226.6	226.6	228.1	225.1	225.1	227.0	230.4	229.3	230.8
DAV.: GROSSBANKEN	246.4	250.1	249.0	249.9	249.8	251.3	247.5	247.3	249.9	253.6	253.0	254.8
KREDITBANKEN (OHNE GROSSBANKEN)	186.3	188.5	188.2	190.0	190.0	191.6	190.1	190.1	191.2	193.8	192.0	193.0
HYPOTHEKENBANKEN	244.4	244.0	243.8	244.2	244.9	243.9	244.2	244.2	245.2	245.7	244.9	244.4
VERSICHERUNGSGEWERBE	597.8	606.3	607.3	611.8	611.4	617.0	611.1	611.0	613.3	614.3	610.5	617.5
INSGESAMT ...	295.1	300.2	299.5	301.2	301.5	303.7	299.9	300.8	302.1	305.2	304.8	307.1
DAR.: MEISTGEHANDELTE WERTE	259.9	265.7	264.7	265.9	265.9	268.0	263.4	264.6	266.0	270.1	270.4	272.7
PUBLIKUMSGESELLSCHAFTEN	292.1	297.9	297.1	298.9	299.2	301.7	297.3	298.3	299.7	303.3	302.9	305.6
NEBENWERTE	307.6	309.6	309.6	310.7	311.0	311.5	310.8	311.2	311.8	312.9	312.4	312.8
VOLKSAKTIEN	260.3	265.5	264.4	266.0	267.4	269.7	264.3	265.2	266.0	269.1	270.3	272.4
FINANZIELLER SEKTOR	348.3	352.9	352.6	354.9	354.8	357.4	353.7	353.6	355.7	358.2	356.2	359.3
NICHTFINANZIELLER SEKTOR	275.0	280.3	279.5	280.9	281.4	283.4	279.6	280.8	281.9	285.2	285.3	287.4

INDEX DER AKTIENKURSE NACH TAGESSTÄNDEN

30.12.1980 = 100

WIRTSCHAFTSBEREICHE	18. APRIL 1991	19. APRIL 1991	22. APRIL 1991	23. APRIL 1991	24. APRIL 1991	25. APRIL 1991	26. APRIL 1991	29. APRIL 1991	30. APRIL 1991
ENERGIE- UND WASSERVERSORGUNG, BERGBAU	236.4	235.1	233.3	233.8	234.2	236.7	235.5	236.4	233.3
ENERGIE- UND WASSERVERSORGUNG	247.9	246.6	244.6	245.2	245.6	248.3	247.1	247.9	244.7
BERGBAU	89.5	89.5	89.2	89.0	89.3	87.8	87.8	89.0	88.9
VERARBEITENDE INDUSTRIE	289.1	287.3	284.2	287.1	288.9	292.6	291.8	293.0	288.7
CHEMISCHE INDUSTRIE	262.0	261.1	258.4	261.5	264.1	267.0	265.9	267.5	263.3
DAV.: GROSSCHEMIE	235.2	235.9	234.1	238.0	241.9	244.0	243.0	244.4	239.6
SONSTIGE CHEMISCHE INDUSTRIE	308.2	304.7	300.6	302.6	303.2	307.5	306.0	307.9	304.7
KUNSTSTOFF- UND GUMMI-VERARBEITENDE INDUSTRIE	337.4	338.7	329.2	332.6	329.7	330.7	330.1	329.6	322.6
ZEMENTINDUSTRIE	518.9	508.2	504.7	509.3	515.8	518.4	517.9	526.2	521.8
INDUSTRIE DER STEINE UND ERDEN	365.5	362.2	357.2	356.6	355.0	357.5	356.6	358.7	355.7
FEINKERAMISCHE UND GLASINDUSTRIE	226.0	228.8	228.4	230.5	231.6	231.3	233.2	231.9	231.3
EISEN- UND STAHLINDUSTRIE	281.4	275.5	270.6	272.7	275.2	280.8	281.0	281.2	275.0
NE-METALLINDUSTRIE	257.0	253.7	252.7	255.9	260.1	261.6	261.2	263.6	258.7
MASCHINENBAU	187.1	186.8	184.8	186.0	186.0	187.5	187.6	188.1	185.5
STRASSENFAHRZEUGBAU	368.6	366.9	362.5	367.1	368.7	375.2	374.3	376.4	369.2
SCHIFFBAU	99.8	98.7	97.8	97.9	98.2	100.1	100.9	98.3	97.4
ELEKTROTECHNISCHE INDUSTRIE	302.3	298.9	295.8	299.3	300.5	306.1	304.4	305.5	301.4
FEINMECHANISCHE UND OPTISCHE INDUSTRIE	231.0	230.2	228.4	228.2	229.0	229.5	229.5	231.6	230.3
EBM-, SPIEL- UND SCHMUCKWARENINDUSTRIE	182.6	183.2	182.1	183.2	184.6	183.9	183.8	182.7	182.3
HOLZ-, PAPIER- UND DRUCKEREIINDUSTRIE	355.1	350.8	343.1	348.7	348.4	350.5	352.9	355.9	355.2
LEDER-, TEXTIL- UND BEKLEIDUNGSINDUSTRIE	238.1	237.8	236.0	237.0	239.4	239.0	238.7	237.5	234.1
DAR.: TEXTIL- UND BEKLEIDUNGSINDUSTRIE	237.0	235.9	234.4	234.6	236.2	236.4	236.0	234.8	232.1
BRAUEREIEN	351.9	351.1	351.5	352.9	353.0	355.6	355.7	356.3	358.0
ERNAHRUNGSINDUSTRIE (OHNE BRAUEREIEN)	377.2	374.5	370.8	368.5	370.8	369.8	368.7	367.8	366.4
BAUINDUSTRIE	659.7	657.9	652.9	662.0	661.3	662.2	664.0	668.1	666.2
INDUSTRIE INSGESAMT ...	287.7	285.9	283.0	285.7	287.2	290.7	289.9	291.1	287.0
DAR.: GRUNDSTOFFINDUSTRIE	270.5	268.3	265.3	268.2	270.9	274.1	273.3	274.9	270.5
INVESTITIONSGÜTERINDUSTRIE	299.0	297.1	293.8	297.0	298.0	302.7	301.8	302.9	298.2
VERBRAUCHSGÜTERINDUSTRIE	262.5	263.6	260.8	262.7	263.4	263.3	264.1	263.0	259.8
NAHRUNGS- UND GENUSSMITTELINDUSTRIE	363.7	362.3	361.3	361.5	362.3	363.7	363.4	363.6	364.2
SONSTIGE WIRTSCHAFTSBEREICHE	348.0	346.4	342.6	343.8	343.4	346.6	346.1	348.8	345.4
WARENHAUSUNTERNEHMEN	274.8	273.0	270.5	271.3	272.1	278.6	278.6	280.1	278.2
HANDEL (OHNE WARENHAUSUNTERNEHMEN)	355.8	352.0	349.1	346.8	351.3	356.6	358.5	359.2	357.5
VERKEHR	244.6	247.7	244.1	243.0	240.2	242.1	239.5	243.8	239.5
DAR.: EISENBAHNEN, STRASSENVERKEHR, LUFTFAHRT	235.6	239.5	233.7	232.1	230.4	233.7	229.7	236.5	230.1
SCHIFFFAHRT	317.7	319.7	323.7	324.3	316.5	313.2	315.8	311.1	314.0
KREDITBANKEN	230.8	228.6	225.1	226.7	227.0	230.2	230.5	233.1	230.5
DAV.: GROSSBANKEN	254.5	251.5	247.2	248.6	248.9	253.4	253.1	256.9	253.5
KREDITBANKEN (OHNE GROSSBANKEN)	193.6	192.6	190.3	192.3	192.6	193.7	195.2	195.8	194.5
HYPOTHEKENBANKEN	243.9	244.2	243.3	242.4	242.6	242.7	242.3	242.6	242.3
VERSICHERUNGSGEWERBE	616.8	615.8	610.7	612.6	609.7	612.3	609.8	613.4	607.2
INSGESAMT ...	306.5	304.7	301.5	303.7	304.6	307.9	307.3	309.0	305.1
DAR.: MEISTGEHANDELTE WERTE	271.8	269.6	265.7	268.8	270.2	274.8	274.0	275.5	271.2
PUBLIKUMSGESELLSCHAFTEN	305.0	302.8	299.3	302.0	302.9	306.8	306.1	308.0	303.5
NEBENWERTE	312.0	312.2	310.7	310.5	311.5	312.2	311.6	312.5	311.5
VOLKSAKTIEN	272.1	268.1	263.4	266.1	267.9	272.0	271.7	273.7	268.3
FINANZIELLER SEKTOR	359.1	357.3	353.4	355.0	354.3	357.2	356.6	359.4	355.8
NICHTFINANZIELLER SEKTOR	286.6	284.8	281.9	284.3	285.9	289.4	288.7	289.9	286.0

INDEX DER AKTIENKURSE NACH TAGESSTÄNDEN

30.12.1980 = 100

WIRTSCHAFTSBEREICHE	02. MAI 1991	03. MAI 1991	06. MAI 1991	07. MAI 1991	08. MAI 1991	10. MAI 1991	13. MAI 1991	14. MAI 1991	15. MAI 1991	16. MAI 1991	17. MAI 1991	21. MAI 1991
ENERGIE- UND WASSERVERSORGUNG, BERGBAU	234.3	234.7	234.7	235.5	235.0	235.2	234.3	233.0	232.6	232.6	232.7	233.1
ENERGIE- UND WASSERVERSORGUNG	245.7	246.2	246.2	247.1	246.5	246.7	245.8	244.4	244.0	244.0	244.0	244.5
BERGBAU	88.5	88.5	88.1	88.5	88.2	88.4	88.2	87.7	87.5	87.4	87.4	87.2
VERARBEITENDE INDUSTRIE	291.4	290.8	289.5	289.7	286.2	288.2	286.0	285.1	283.0	284.0	285.2	286.5
CHEMISCHE INDUSTRIE	266.2	265.2	264.5	264.4	260.7	263.7	261.4	260.6	257.9	259.5	260.9	262.7
DAV.: GROSSCHEMIE	241.7	240.8	238.1	237.7	232.6	235.6	233.3	232.4	231.7	232.0	233.9	236.0
SONSTIGE CHEMISCHE INDUSTRIE	308.9	307.6	310.0	310.3	308.6	311.7	309.6	308.8	303.1	306.5	307.3	308.7
KUNSTSTOFF- UND GUMMIVERARBEITENDE INDUSTRIE	324.3	324.2	321.3	318.6	311.2	317.0	314.2	299.2	295.5	294.8	299.4	300.4
ZEMENTINDUSTRIE	515.2	526.3	526.0	528.0	515.9	523.9	509.4	525.5	518.4	519.6	527.0	527.5
INDUSTRIE DER STEINE UND ERDEN	361.7	367.2	370.0	368.8	369.9	367.8	369.2	369.0	369.1	370.0	371.0	371.6
FEINKERAMISCHE UND GLASINDUSTRIE	233.6	233.6	232.2	234.2	236.9	236.6	238.7	242.9	242.5	246.3	247.7	247.9
EISEN- UND STAHLINDUSTRIE	279.4	279.0	277.1	277.2	271.8	274.0	270.0	269.2	266.3	266.9	266.8	265.9
NE-METALLINDUSTRIE	263.3	264.6	264.6	268.7	265.6	265.0	264.3	259.8	257.2	252.5	256.9	262.5
MASCHINENBAU	185.9	185.6	185.1	185.3	183.8	184.4	183.4	183.0	181.8	182.1	182.2	181.9
STRASSENFAHRZEUGBAU	373.1	371.6	368.7	369.1	365.2	367.9	365.0	364.2	362.7	365.4	366.4	368.3
SCHIFFBAU	98.8	98.1	97.3	96.9	95.9	96.7	96.3	94.5	93.4	96.8	97.3	96.7
ELEKTROTECHNISCHE INDUSTRIE	304.4	303.7	301.3	301.3	296.9	298.2	296.0	294.4	292.5	292.7	293.7	295.6
FEINMECHANISCHE UND OPTISCHE INDUSTRIE	232.2	240.7	241.1	239.9	238.7	238.7	239.2	240.7	241.9	240.8	241.0	238.9
EBM-, SPIEL- UND SCHMUCKWARENINDUSTRIE	183.6	183.2	183.1	182.7	181.6	181.4	180.0	180.1	180.3	180.8	181.9	182.1
HOLZ-, PAPIER- UND DRUCKEREIINDUSTRIE	358.9	360.1	360.0	365.8	362.1	363.8	363.8	364.2	359.8	361.1	365.6	370.1
LEDER-, TEXTIL- UND BEKLEIDUNGSINDUSTRIE	234.5	235.4	235.6	234.8	233.5	233.8	233.4	231.9	230.5	231.1	231.4	231.0
DAR.: TEXTIL- UND BEKLEIDUNGSINDUSTRIE	232.1	232.7	233.5	232.6	231.9	231.9	232.1	231.0	229.4	230.3	230.3	230.5
BRAUEREIEN	359.9	359.5	359.2	359.4	358.4	359.0	359.1	358.8	358.3	358.7	358.6	358.4
ERNAHRUNGSINDUSTRIE (OHNE BRAUEREIEN)	362.4	361.9	362.7	362.2	361.7	360.7	360.5	360.0	358.0	358.5	357.9	357.9
BAUINDUSTRIE	670.4	670.6	673.1	677.7	679.8	695.7	686.0	686.8	684.9	688.6	691.8	695.4
INDUSTRIE INSGESAMT ...	289.5	289.1	288.0	288.4	285.4	287.4	285.3	284.4	282.5	283.4	284.5	285.7
DAR.: GRUNDSTOFFINDUSTRIE	273.5	273.2	272.4	272.8	268.7	271.4	268.8	268.1	265.3	266.2	267.8	269.4
INVESTITIONSGUETERINDUSTRIE	300.8	300.0	298.0	298.1	294.7	296.3	294.2	293.1	291.6	292.7	293.4	294.6
VERBRAUCHSGUETERINDUSTRIE	261.4	261.8	261.0	260.7	259.5	260.8	260.9	258.8	257.4	258.9	260.4	260.5
NAHRUNGS- UND GENUSSMITTELINDUSTRIE	364.2	363.7	363.8	363.7	362.9	363.0	363.0	362.6	361.6	362.0	361.8	361.7
SONSTIGE WIRTSCHAFTSBEREICHE	350.1	352.0	350.8	352.7	348.7	349.4	347.3	345.9	343.2	343.5	345.9	347.2
WARENHAUSUNTERNEHMEN	283.0	284.5	282.5	280.6	276.9	279.4	275.0	272.6	268.6	270.0	276.6	277.0
HANDEL (OHNE WARENHAUSUNTERNEHMEN)	359.8	360.9	361.3	361.9	359.2	359.9	356.6	358.1	355.1	354.0	354.4	353.5
VERKEHR	240.1	242.1	241.0	241.3	238.4	239.3	238.6	235.9	229.5	231.9	232.5	231.2
DAR.: EISENBAHNEN, STRASSENVERKEHR, LUFTFAHRT	231.4	234.3	232.8	232.0	229.0	230.4	229.2	226.4	218.4	220.0	221.0	219.3
SCHIFFFAHRT	311.5	310.2	310.3	315.4	312.5	310.6	311.5	309.8	309.6	314.1	313.4	313.7
KREDITBANKEN	235.2	236.7	235.2	235.9	232.1	233.3	231.4	230.2	229.5	229.7	231.5	233.6
DAV.: GROSSBANKEN	258.7	261.0	259.8	260.2	256.6	258.0	255.7	254.4	253.3	253.8	256.2	259.7
KREDITBANKEN (OHNE GROSSBANKEN)	198.2	198.6	196.5	197.6	193.5	194.4	193.2	192.3	192.1	191.8	192.6	192.4
HYPOTHEKENBANKEN	242.2	241.5	241.5	241.2	241.3	242.0	241.9	239.9	239.9	239.8	240.3	239.5
VERSICHERUNGSGEWERBE	614.1	617.4	616.6	622.8	617.2	616.2	613.8	611.9	606.0	606.1	610.2	611.1
INSGESAMT ...	308.3	308.7	307.6	308.5	305.2	306.7	304.6	303.5	301.4	302.1	303.6	304.8
DAR.: MEISTGEHANDELTE WERTE	275.4	275.5	273.9	274.3	270.4	272.8	270.3	268.9	266.8	267.8	269.5	271.2
PUBLIKUMSGESELLSCHAFTEN	307.3	307.8	306.7	307.7	303.9	305.8	303.3	302.2	300.0	300.8	302.4	303.9
NEBENWERTE	312.0	311.8	310.7	310.8	309.8	310.0	309.5	308.3	306.6	307.1	308.1	308.3
VOLKSAKTIEN	274.5	274.2	275.2	276.4	274.0	277.3	274.4	273.3	266.8	270.2	272.2	274.1
FINANZIELLER SEKTOR	360.9	362.9	361.6	363.9	359.8	360.3	358.4	356.9	354.6	354.7	357.1	358.7
NICHTFINANZIELLER SEKTOR	288.5	288.2	287.2	287.5	284.5	286.5	284.3	283.4	281.3	282.2	283.4	284.5

INDEX DER AKTIENKURSE NACH TAGESSTÄNDEN

30.12.1980 = 100

WIRTSCHAFTSBEREICHE	22. MAI 1981	23. MAI 1981	24. MAI 1981	27. MAI 1981	28. MAI 1981	29. MAI 1981	31. MAI 1981
ENERGIE- UND WASSERVERSORGUNG, BERGBAU	235.7	235.7	237.8	237.9	237.6	238.8	240.2
ENERGIE- UND WASSERVERSORGUNG	247.3	247.3	249.5	249.7	249.4	250.7	252.2
BERGBAU	87.8	87.5	87.8	87.0	86.4	86.1	86.2
VERARBEITENDE INDUSTRIE	290.4	290.5	293.3	295.1	294.8	296.5	299.5
CHEMISCHE INDUSTRIE	266.5	266.3	268.1	272.2	272.9	275.0	276.2
DAV.: GROSSCHEMIE	239.4	240.2	241.5	245.6	245.9	246.3	248.1
SONSTIGE CHEMISCHE INDUSTRIE	313.1	311.5	314.0	318.2	319.7	324.2	324.7
KUNSTSTOFF- UND GUMMI-VERARBEITENDE INDUSTRIE	303.6	300.7	300.4	301.0	299.2	298.7	306.8
ZEMENTINDUSTRIE	528.8	528.2	518.5	520.8	520.9	511.0	513.4
INDUSTRIE DER STEINE UND ERDEN	369.7	367.6	368.4	371.4	371.9	373.5	373.2
FEINKERAMISCHE UND GLASINDUSTRIE	248.3	246.9	247.4	248.4	246.7	248.5	250.6
EISEN- UND STAHLINDUSTRIE	268.5	270.1	275.5	275.0	268.1	267.9	266.9
NE-METALLINDUSTRIE	266.2	266.3	271.9	272.7	271.3	271.8	276.7
MASCHINENBAU	183.9	183.8	185.5	186.4	185.6	185.8	187.5
STRASSENFAHRZEUGBAU	375.0	374.2	379.3	381.0	381.5	385.9	393.9
SCHIFFBAU	97.2	97.2	99.0	100.0	99.5	100.1	99.4
ELEKTROTECHNISCHE INDUSTRIE	301.6	302.4	305.5	305.7	306.0	307.9	312.6
FEINMECHANISCHE UND OPTISCHE INDUSTRIE	242.6	241.3	245.1	246.8	246.1	245.8	245.7
EBM-, SPIEL- UND SCHMUCKWARENINDUSTRIE	182.6	182.5	184.6	183.5	183.5	183.9	183.8
HOLZ-, PAPIER- UND DRUCKEREIINDUSTRIE	365.6	367.0	364.4	367.2	366.8	372.0	379.7
LEDER-, TEXTIL- UND BEKLEIDUNGSINDUSTRIE	232.7	232.8	234.6	235.0	235.8	236.8	238.2
DAR.: TEXTIL- UND BEKLEIDUNGSINDUSTRIE	232.4	232.1	233.9	233.9	234.4	235.1	237.0
BRAUEREIEN	358.0	359.2	359.8	357.0	358.1	356.6	360.0
ERNAHRUNGSINDUSTRIE (OHNE BRAUEREIEN)	361.8	363.3	368.2	371.4	369.8	370.8	370.9
BAUINDUSTRIE	712.7	722.5	728.8	737.3	731.2	735.5	744.8
INDUSTRIE INSGESAMT ...	289.7	289.9	292.7	294.4	294.0	295.6	298.5
DAR.: GRUNDSTOFFINDUSTRIE	272.7	272.9	275.2	278.2	277.5	278.9	280.2
INVESTITIONSGÜTERINDUSTRIE	299.7	299.7	303.1	304.0	304.1	306.2	311.0
VERBRAUCHSGÜTERINDUSTRIE	262.0	261.0	261.9	262.5	261.9	263.0	265.8
NAHRUNGS- UND GENUSSMITTELINDUSTRIE	362.7	364.0	366.0	365.2	365.5	364.8	367.1
SONSTIGE WIRTSCHAFTSBEREICHE	350.3	350.7	352.9	354.8	354.5	355.9	358.9
WARENHAUSUNTERNEHMEN	275.7	272.7	276.0	276.8	277.9	280.4	288.4
HANDEL (OHNE WARENHAUSUNTERNEHMEN)	354.6	353.1	356.3	357.8	357.9	361.0	364.0
VERKEHR	229.0	228.4	232.8	234.1	233.0	236.9	238.4
DAR.: EISENBAHNEN, STRASSENVERKEHR, LUFTFAHRT	217.0	213.6	219.2	218.4	217.7	223.2	225.6
SCHIFFFAHRT	309.9	320.2	321.5	331.3	328.4	327.4	325.4
KREDITBANKEN	238.7	238.2	237.8	237.8	236.7	238.8	239.5
DAV.: GROSSBANKEN	265.6	264.7	264.0	263.0	262.2	264.8	265.1
KREDITBANKEN (OHNE GROSSBANKEN)	196.3	196.3	196.7	198.1	196.7	198.0	199.2
HYPOTHEKENBANKEN	241.1	241.6	240.7	240.3	240.3	240.8	242.4
VERSICHERUNGSGEWERBE	612.5	616.0	623.3	630.2	631.0	630.2	637.2
INSGESAMT ...	308.5	308.8	311.4	313.2	312.7	314.3	317.2
DAR.: MEISTGEHANDELTE WERTE	276.2	275.8	278.4	279.9	279.6	281.7	284.9
PUBLIKUMSGESELLSCHAFTEN	308.3	308.5	311.5	313.7	313.1	315.0	318.3
NEBENWERTE	308.4	309.4	309.6	309.8	310.1	310.2	311.3
VOLKSAKTIEN	281.5	282.5	287.6	290.4	291.7	295.1	298.8
FINANZIELLER SEKTOR	362.6	363.4	365.3	367.4	366.9	368.1	370.8
NICHTFINANZIELLER SEKTOR	288.1	288.2	291.0	292.7	292.3	294.0	297.0

INDEX DER AKTIENKURSE NACH TAGESSTÄNDEN

30.12.1980 = 100

WIRTSCHAFTSBEREICHE	03. JUNI 1991	04. JUNI 1991	05. JUNI 1991	06. JUNI 1991	07. JUNI 1991	10. JUNI 1991	11. JUNI 1991	12. JUNI 1991	13. JUNI 1991	14. JUNI 1991	17. JUNI 1991	18. JUNI 1991
ENERGIE- UND WASSERVERSORGUNG, BERGBAU	240.0	239.0	239.6	239.0	238.7	238.2	239.0	237.8	236.9	237.1	238.0	237.5
ENERGIE- UND WASSERVERSORGUNG	252.0	251.0	251.6	250.9	250.7	249.9	250.8	249.5	248.5	248.6	249.6	249.1
BERGBAU	86.0	85.8	85.8	86.0	85.4	88.3	88.4	88.4	88.8	89.5	89.5	89.3
VERARBEITENDE INDUSTRIE	298.8	296.7	298.3	299.1	299.5	298.7	300.9	299.8	298.8	301.5	303.6	301.4
CHEMISCHE INDUSTRIE	274.2	271.4	269.7	270.2	269.7	267.5	269.3	267.3	266.5	267.0	268.6	264.9
DAV.: GROSSCHEMIE	245.8	243.4	240.1	240.5	240.3	237.9	239.2	236.3	235.4	236.2	237.4	232.8
SONSTIGE CHEMISCHE INDUSTRIE	322.9	319.5	320.1	321.0	320.0	318.0	320.7	320.0	319.4	319.5	321.7	319.3
KUNSTSTOFF- UND GUMMIVERARBEITENDE INDUSTRIE ..	305.0	307.3	312.7	306.3	308.2	307.7	312.1	315.8	313.5	317.8	320.6	320.7
ZEMENTINDUSTRIE	519.3	512.8	503.4	512.2	507.8	501.1	507.5	510.9	511.9	524.7	521.0	517.3
INDUSTRIE DER STEINE UND ERDEN	369.6	365.1	362.0	364.4	365.0	365.4	363.1	367.3	352.8	355.0	360.0	361.6
FEINKERAMISCHE UND GLASINDUSTRIE	251.5	250.3	250.6	250.7	248.8	248.8	249.4	250.5	251.5	250.5	250.4	251.0
EISEN- UND STAHLINDUSTRIE	266.0	268.1	271.6	270.9	275.3	277.1	282.2	281.4	280.4	288.7	289.8	286.1
NE-METALLINDUSTRIE	275.7	273.2	274.7	277.4	276.9	275.5	279.2	276.6	276.0	279.1	282.5	279.7
MASCHINENBAU	188.5	187.6	188.6	190.0	190.4	189.8	190.9	190.0	189.1	190.8	191.7	191.1
STRASSENFAHRZEUGBAU	395.0	391.9	398.6	399.4	399.2	397.6	401.4	399.4	398.2	402.8	408.4	406.1
SCHIFFBAU	97.7	96.7	97.2	97.9	98.3	97.6	99.3	99.6	99.2	102.2	103.7	101.7
ELEKTROTECHNISCHE INDUSTRIE	312.2	309.4	312.6	314.3	316.2	317.4	318.3	319.2	317.8	321.8	324.0	323.8
FEINMECHANISCHE UND OPTISCHE INDUSTRIE	248.4	245.4	246.8	246.2	244.7	244.2	244.4	245.2	243.7	244.0	246.3	246.2
EBM-, SPIEL- UND SCHMUCKWARENINDUSTRIE	181.2	181.8	182.6	182.8	182.6	182.2	183.4	184.8	185.5	187.5	187.8	187.1
HOLZ-, PAPIER- UND DRUCKEREIINDUSTRIE	378.6	374.4	377.5	373.3	374.4	375.6	374.3	377.7	378.0	381.7	379.9	375.2
LEDER-, TEXTIL- UND BEKLEIDUNGSINDUSTRIE	237.9	238.9	241.6	241.5	241.5	241.4	243.1	240.8	240.2	239.7	240.4	238.7
DAR.: TEXTIL- UND BEKLEIDUNGSINDUSTRIE	237.1	237.8	240.9	240.7	241.8	241.5	242.6	241.4	240.5	240.6	240.6	239.3
BRAUEREIEN	355.6	356.5	357.4	357.2	356.1	356.1	356.3	355.9	354.3	355.1	355.0	354.5
ERNAHRUNGSINDUSTRIE (OHNE BRAUEREIEN)	371.1	369.7	373.6	372.5	371.2	374.7	377.5	373.3	373.0	372.1	373.0	372.0
BAUINDUSTRIE	745.7	744.2	754.1	745.6	742.4	732.7	737.2	720.1	722.6	724.9	726.4	719.7
INDUSTRIE INSGESAMT ...	297.9	296.0	297.6	298.0	298.3	297.3	299.4	297.9	297.0	299.4	301.3	299.3
DAR.: GRUNDSTOFFINDUSTRIE	278.6	276.5	275.7	276.4	276.6	275.0	277.5	275.9	275.1	277.4	278.9	275.3
INVESTITIONSGUETERINDUSTRIE	311.5	309.1	312.8	314.2	315.0	314.6	316.6	316.1	314.8	318.5	321.4	320.4
VERBRAUCHSGUETERINDUSTRIE	265.6	266.0	268.5	267.0	266.9	266.8	268.6	268.7	268.3	268.6	269.4	268.8
NAHRUNGS- UND GENUSSMITTELINDUSTRIE	364.2	364.3	366.2	365.7	364.6	365.7	366.8	365.1	363.9	364.2	364.4	363.7
SONSTIGE WIRTSCHAFTSBEREICHE	358.5	356.5	359.1	359.2	359.1	357.1	359.0	356.7	354.3	355.6	356.5	352.8
WARENHAUSUNTERNEHMEN	287.0	287.8	295.1	295.5	294.8	293.3	297.5	299.4	301.4	301.1	301.6	296.9
HANDEL (OHNE WARENHAUSUNTERNEHMEN)	363.7	364.3	365.7	364.2	364.5	362.6	364.5	362.4	363.0	366.5	369.0	366.7
VERKEHR	241.9	239.7	241.0	238.7	236.6	236.4	239.6	236.9	239.9	242.3	243.6	244.4
DAR.: EISENBAHNEN, STRASSENVERKEHR, LUFTFAHRT	229.8	227.7	229.8	227.7	225.8	225.0	229.0	226.6	230.1	233.0	235.4	235.4
SCHIFFFAHRT	327.2	324.2	323.3	319.2	316.2	318.1	319.1	314.7	316.7	317.8	314.8	319.5
KREDITBANKEN	239.5	237.7	239.6	240.6	240.4	238.4	240.0	237.8	235.3	236.5	237.0	234.8
DAV.: GROSSBANKEN	264.9	262.7	264.8	266.7	266.3	264.2	266.1	263.5	260.0	261.9	262.3	259.2
KREDITBANKEN (OHNE GROSSBANKEN)	199.4	198.3	199.9	199.5	199.6	197.7	198.8	197.4	196.4	196.5	197.1	196.3
HYPOTHEKENBANKEN	242.3	241.9	242.1	241.6	241.8	241.7	241.0	240.1	240.2	240.6	241.0	241.2
VERSICHERUNGSGEWERBE	635.6	631.8	635.3	634.5	634.7	632.2	634.8	630.8	625.8	627.1	628.5	620.4
INSGESAMT ...	316.7	314.8	316.7	317.0	317.1	315.8	317.9	316.1	314.7	316.7	318.3	315.7
DAR.: MEISTGEHANDELTE WERTE	284.1	282.1	284.3	285.2	285.4	283.7	286.0	284.3	282.8	285.2	287.3	284.2
PUBLIKUMSGESELLSCHAFTEN	317.7	315.4	317.5	318.0	318.1	316.5	318.9	316.9	315.6	317.9	319.6	316.5
NEBENWERTE	311.3	311.2	311.8	311.3	311.6	311.7	312.0	311.4	309.8	310.6	311.2	311.1
VOLKSAKTIEN	297.6	293.5	296.7	298.5	296.7	293.8	297.5	294.8	293.1	295.6	300.2	297.3
FINANZIELLER SEKTOR	370.3	368.0	370.3	370.6	370.6	368.5	370.3	367.6	364.4	365.6	366.4	362.5
NICHTFINANZIELLER SEKTOR	296.5	294.8	296.4	296.8	296.9	296.0	298.1	296.7	296.0	298.3	300.2	298.1

INDEX DER AKTIENKURSE NACH TAGESSTÄNDEN

30.12.1980 = 100

WIRTSCHAFTSBEREICHE	19. JUNI 1991	20. JUNI 1991	21. JUNI 1991	24. JUNI 1991	25. JUNI 1991	26. JUNI 1991	27. JUNI 1991	28. JUNI 1991
ENERGIE- UND WASSERVERSORGUNG, BERGBAU	237.4	237.1	237.9	237.7	237.4	235.1	235.7	232.7
ENERGIE- UND WASSERVERSORGUNG	249.0	248.8	249.5	249.3	249.0	246.5	247.2	244.1
BERGBAU	88.8	88.3	89.1	89.2	89.4	89.7	89.3	88.0
VERARBEITENDE INDUSTRIE	300.6	300.2	303.7	301.8	302.7	301.0	298.1	290.2
CHEMISCHE INDUSTRIE	263.7	260.8	265.1	262.5	262.8	262.7	261.2	253.5
DAV.: GROSSCHEMIE	231.4	226.7	233.2	229.6	230.0	230.3	229.0	220.3
SONSTIGE CHEMISCHE INDUSTRIE	318.2	318.1	319.0	318.0	318.1	317.2	315.7	309.3
KUNSTSTOFF- UND GUMMIVERARBEITENDE INDUSTRIE	325.1	322.2	325.3	317.3	319.5	312.4	315.7	311.8
ZEMENTINDUSTRIE	517.7	523.0	522.4	522.0	520.2	522.4	515.4	503.3
INDUSTRIE DER STEINE UND ERDEN	361.3	361.9	360.8	360.6	363.8	355.7	354.8	349.8
FEINKERAMISCHE UND GLASINDUSTRIE	249.8	249.0	250.2	248.7	248.2	246.7	244.9	245.1
EISEN- UND STAHLINDUSTRIE	284.9	283.9	287.4	285.9	284.2	280.5	277.8	269.5
NE-METALLINDUSTRIE	277.5	281.4	285.9	284.1	282.6	280.0	278.8	269.1
MASCHINENBAU	190.9	191.1	193.1	191.8	191.8	190.4	189.2	185.1
STRASSENFAHRZEUGBAU	404.9	406.2	409.7	406.1	408.3	406.6	397.3	386.5
SCHIFFBAU	104.1	105.5	110.2	107.0	107.3	105.1	105.0	100.9
ELEKTROTECHNISCHE INDUSTRIE	323.1	325.1	328.1	328.3	332.3	328.2	324.5	314.3
FEINMECHANISCHE UND OPTISCHE INDUSTRIE	246.0	245.3	246.9	244.3	243.3	241.0	240.9	241.0
EBM-, SPIEL- UND SCHMUCKWARENINDUSTRIE	187.5	187.4	187.9	188.0	187.3	186.9	189.5	188.0
HOLZ-, PAPIER- UND DRUCKEREIINDUSTRIE	377.6	375.7	380.1	377.7	378.5	376.9	374.9	364.7
LEDER-, TEXTIL- UND BEKLEIDUNGSINDUSTRIE	238.2	235.9	236.7	236.2	234.8	234.9	233.0	230.7
DAR.: TEXTIL- UND BEKLEIDUNGSINDUSTRIE	238.8	237.8	238.3	237.2	236.3	236.4	235.0	232.9
BRAUEREIEN	353.7	355.5	359.4	359.7	359.9	360.7	360.8	357.9
ERNAHRUNGSINDUSTRIE (OHNE BRAUEREIEN)	374.1	374.7	379.5	381.3	384.2	385.1	386.7	385.1
BAUINDUSTRIE	713.0	707.8	720.3	723.6	723.6	718.3	715.8	701.8
INDUSTRIE INSGESAMT ...	298.4	298.0	301.2	299.7	300.4	298.6	296.2	288.9
DAR.: GRUNDSTOFFINDUSTRIE	274.1	272.2	276.2	273.9	273.8	272.8	271.1	263.1
INVESTITIONSGUETERINDUSTRIE	319.7	321.0	324.0	322.4	324.5	321.9	317.3	308.6
VERBRAUCHSGUETERINDUSTRIE	269.0	267.2	268.9	266.7	266.3	264.3	263.5	261.8
NAHRUNGS- UND GENUSSMITTELINDUSTRIE	363.9	365.3	369.6	370.4	371.5	372.4	373.0	370.4
SONSTIGE WIRTSCHAFTSBEREICHE	351.0	352.1	355.3	352.7	350.9	348.1	346.2	338.0
WARENHAUSUNTERNEHMEN	295.5	292.4	293.2	291.4	287.6	282.1	281.2	273.6
HANDEL (OHNE WARENHAUSUNTERNEHMEN)	364.6	363.9	365.7	364.7	365.0	365.0	362.2	358.0
VERKEHR	248.2	245.5	248.7	246.5	245.2	242.3	239.5	235.3
DAR.: EISENBAHNEN, STRASSENVERKEHR, LUFTFAHRT	240.2	237.0	240.1	237.6	236.0	232.7	230.4	224.8
SCHIFFFAHRT	320.9	319.7	324.4	322.7	322.1	319.5	314.2	314.3
KREDITBANKEN	234.1	233.6	235.4	233.7	233.7	231.2	229.8	224.6
DAV.: GROSSBANKEN	257.4	256.2	257.9	256.0	255.7	253.5	251.9	245.5
KREDITBANKEN (OHNE GROSSBANKEN)	197.5	197.9	199.8	198.6	198.9	196.0	194.9	191.6
HYPOTHEKENBANKEN	241.6	240.5	241.0	240.6	240.8	240.6	240.4	239.3
VERSICHERUNGSGEWERBE	614.6	621.7	629.2	623.9	617.9	613.9	610.6	593.5
INSGESAMT ...	314.5	314.6	317.9	316.0	315.9	313.7	311.5	303.9
DAR.: MEISTGEHANDELTE WERTE	283.1	282.1	285.3	282.7	283.0	280.7	278.2	270.4
PUBLIKUMSGESELLSCHAFTEN	315.2	315.4	319.1	317.1	317.2	314.6	312.0	303.4
NEBENWERTE	310.3	310.1	311.0	310.1	308.8	308.6	308.0	305.0
VOLKSAKTIEEN	295.3	295.8	298.7	296.9	296.9	294.2	291.3	281.5
FINANZIELLER SEKTOR	360.3	362.1	365.6	362.8	361.0	358.1	356.2	347.5
NICHTFINANZIELLER SEKTOR	297.3	296.8	298.9	298.4	298.9	297.0	294.6	287.5

INDEX DER AKTIENKURSE NACH TAGESSTÄNDEN

30.12.1980 = 100

WIRTSCHAFTSBEREICHE	01. JULI 1991	02. JULI 1991	03. JULI 1991	04. JULI 1991	05. JULI 1991	08. JULI 1991	09. JULI 1991	10. JULI 1991	11. JULI 1991	12. JULI 1991	15. JULI 1991	16. JULI 1991
ENERGIE- UND WASSERVERSORGUNG, BERGBAU	232.1	231.3	231.3	233.3	233.1	231.7	233.1	233.0	231.1	232.0	230.9	231.3
ENERGIE- UND WASSERVERSORGUNG	243.4	242.5	242.4	244.6	244.4	242.9	244.4	244.3	242.3	243.1	241.9	242.5
BERGBAU	88.0	88.1	88.8	88.8	89.0	89.5	88.4	89.1	88.5	91.3	90.1	89.0
VERARBEITENDE INDUSTRIE	291.3	288.9	289.7	292.5	293.1	290.5	292.0	293.3	293.3	295.3	294.9	294.8
CHEMISCHE INDUSTRIE	254.4	252.6	253.1	256.6	257.6	255.9	257.9	259.9	261.0	262.1	261.9	262.5
DAV.: GROSSCHEMIE	221.9	220.3	221.1	224.5	224.7	222.3	224.0	227.5	229.6	232.6	231.2	230.4
SONSTIGE CHEMISCHE INDUSTRIE	308.9	306.9	307.0	310.7	313.0	312.2	314.8	314.5	314.1	312.5	313.9	316.8
KUNSTSTOFF- UND GUMMIVERARBEITENDE INDUSTRIE .	310.0	306.9	310.4	307.3	306.8	302.5	305.3	303.2	298.3	299.0	299.9	299.8
ZEMENTINDUSTRIE	498.0	481.5	489.7	507.9	513.0	512.5	508.7	499.3	492.0	495.7	498.1	495.5
INDUSTRIE DER STEINE UND ERDEN	355.0	356.7	355.7	352.4	357.4	359.5	357.4	360.4	361.5	366.9	364.0	360.0
FEINKERAMISCHE UND GLASINDUSTRIE	244.6	244.9	247.1	249.4	247.0	244.5	241.7	244.0	243.0	243.5	243.0	243.0
EISEN- UND STAHLINDUSTRIE	270.9	268.9	272.9	275.3	274.1	266.3	267.5	269.7	268.2	270.2	269.8	269.0
NE-METALLINDUSTRIE	273.4	267.7	268.2	271.4	278.2	275.7	278.1	275.7	277.7	278.8	276.6	277.0
MASCHINENBAU	186.5	185.0	184.4	184.8	185.1	184.2	184.3	184.6	184.4	185.5	184.1	183.5
STRASSENFAHRZEUGBAU	388.1	383.9	384.3	388.3	384.9	380.9	383.6	386.4	384.2	389.0	388.6	389.4
SCHIFFBAU	101.7	99.8	100.9	103.8	103.7	101.8	102.2	100.8	100.8	101.0	101.3	100.0
ELEKTROTECHNISCHE INDUSTRIE	315.7	313.5	314.3	316.8	319.3	316.7	318.0	317.8	318.1	320.9	321.2	319.9
FEINMECHANISCHE UND OPTISCHE INDUSTRIE	233.6	234.8	235.2	235.0	222.9	223.8	222.7	222.7	222.1	218.5	223.9	220.4
EBM-, SPIEL- UND SCHMUCKWARENINDUSTRIE	189.2	189.8	190.8	190.4	190.7	190.7	191.0	192.0	192.7	193.0	193.0	192.1
HOLZ-, PAPIER- UND DRUCKEREIINDUSTRIE	367.3	359.1	366.3	371.3	372.1	369.4	370.5	376.4	375.7	377.9	374.5	372.9
LEDER-, TEXTIL- UND BEKLEIDUNGSINDUSTRIE	230.8	229.3	228.6	229.6	229.3	228.7	228.4	229.7	230.4	231.0	232.2	231.5
DAR.: TEXTIL- UND BEKLEIDUNGSINDUSTRIE	232.7	231.4	230.8	232.7	232.4	231.5	230.7	231.8	232.6	233.1	233.6	233.1
BRAUEREIEN	356.9	356.8	357.6	357.0	361.7	360.2	361.1	363.2	364.2	364.2	363.7	363.7
ERNAHRUNGSINDUSTRIE (OHNE BRAUEREIEN)	384.0	380.5	381.3	386.6	391.1	389.4	392.9	393.6	397.2	397.6	397.6	399.4
BAUINDUSTRIE	706.7	695.5	700.2	684.8	696.9	696.5	702.3	701.4	699.7	692.3	691.9	690.1
INDUSTRIE INSGESAMT ...	289.8	287.4	288.2	290.6	291.3	288.9	290.5	291.5	291.2	292.8	292.3	292.3
DAR.: GRUNDSTOFFINDUSTRIE	264.2	261.7	263.0	266.6	267.7	265.0	266.7	268.3	268.8	270.2	269.8	270.0
INVESTITIONSGUETERINDUSTRIE	310.1	307.4	307.7	310.1	309.9	307.4	308.8	309.7	309.0	311.9	311.5	311.0
VERBRAUCHSGUETERINDUSTRIE	261.2	260.3	261.7	262.4	261.0	259.3	259.0	260.1	259.2	259.5	259.9	259.6
NAHRUNGS- UND GENUSSMITTELINDUSTRIE	369.4	368.1	369.0	370.3	375.1	373.4	375.2	376.9	378.7	378.9	378.6	379.1
SONSTIGE WIRTSCHAFTSBEREICHE	338.5	334.8	333.2	333.2	334.0	332.7	334.2	336.1	336.5	337.8	337.5	336.6
WARENHAUSUNTERNEHMEN	273.3	270.6	270.4	271.7	270.0	270.7	275.3	277.5	276.6	280.9	279.8	281.9
HANDEL (OHNE WARENHAUSUNTERNEHMEN)	361.5	356.2	352.8	351.6	352.3	351.0	351.1	351.1	351.4	349.2	352.1	348.9
VERKEHR	235.9	231.9	230.9	233.8	241.3	239.7	240.3	239.4	237.9	237.6	235.9	235.9
DAR.: EISENBAHNEN, STRASSENVERKEHR, LUFTFAHRT	226.3	223.2	222.5	225.3	234.5	232.5	234.4	234.2	230.8	231.7	229.2	229.6
SCHIFFFAHRT	311.5	303.6	300.8	304.8	307.9	307.2	303.8	298.8	304.5	300.1	302.4	299.5
KREDITBANKEN	224.5	221.0	220.7	221.0	220.4	217.8	219.3	221.8	222.7	224.9	224.7	224.3
DAV.: GROSSBANKEN	246.0	241.2	241.0	240.5	240.1	236.8	238.6	241.3	242.8	245.8	245.9	245.5
KREDITBANKEN (OHNE GROSSBANKEN)	190.6	189.2	188.9	190.3	189.3	187.8	188.9	191.0	190.9	192.1	191.3	191.0
HYPOTHEKENBANKEN	239.5	238.8	238.9	238.9	239.3	238.1	237.2	236.8	236.5	236.2	236.6	237.1
VERSICHERUNGSGEWERBE	594.6	590.1	585.6	584.6	588.0	589.2	591.1	593.0	592.7	592.9	592.2	589.3
INSGESAMT ...	304.7	301.9	301.9	303.5	304.2	302.2	303.7	305.0	304.9	306.5	306.1	305.7
DAR.: MEISTGEHANDELTE WERTE	271.4	268.3	268.9	271.6	271.6	268.4	270.7	272.9	272.4	274.7	274.2	274.4
PUBLIKUMSGESELLSCHAFTEN	304.4	301.1	301.4	303.4	304.2	301.8	303.9	305.4	305.0	306.4	306.0	305.7
NEBENWERTE	305.0	304.3	303.1	302.8	303.2	302.8	302.1	302.3	303.4	305.8	305.2	304.8
VOLKSAKTIEN	281.7	277.8	279.1	283.3	282.0	278.9	282.0	282.5	280.7	278.0	278.3	282.5
FINANZIELLER SEKTOR	347.8	344.1	342.5	342.4	343.1	341.7	343.1	345.3	345.8	347.3	346.9	345.9
NICHTFINANZIELLER SEKTOR	288.5	286.0	286.6	288.8	289.6	287.4	288.9	289.9	289.6	291.2	290.7	290.6

INDEX DER AKTIENKURSE NACH TAGESSTÄNDEN

30.12.1980 = 100

WIRTSCHAFTSBEREICHE	17. JULI 1991	18. JULI 1991	19. JULI 1991	22. JULI 1991	23. JULI 1991	24. JULI 1991	25. JULI 1991	26. JULI 1991	29. JULI 1991	30. JULI 1991	31. JULI 1991
ENERGIE- UND WASSERVERSORGUNG, BERGBAU	229.7	229.4	228.6	227.5	227.7	226.4	224.3	224.2	223.5	225.8	227.4
ENERGIE- UND WASSERVERSORGUNG	240.7	240.4	239.6	238.4	238.6	237.2	235.0	234.9	234.1	236.6	238.3
BERGBAU	89.9	89.6	89.3	89.0	89.1	88.8	88.5	88.7	88.6	88.9	89.0
VERARBEITENDE INDUSTRIE	292.0	291.2	291.4	289.6	291.0	289.8	287.5	286.8	285.2	286.8	288.1
CHEMISCHE INDUSTRIE	259.7	259.3	259.8	258.1	259.3	258.1	255.7	255.6	255.3	257.1	258.0
DAV.: GROSSCHEMIE	228.5	228.4	229.1	227.8	228.8	227.4	225.6	225.1	225.3	227.5	228.2
SONSTIGE CHEMISCHE INDUSTRIE	312.5	311.7	311.9	309.5	311.1	310.1	306.9	307.3	306.2	307.4	308.8
KUNSTSTOFF- UND GUMMIVERARBEITENDE INDUSTRIE	297.2	295.1	297.0	296.5	298.6	297.3	297.0	295.6	296.2	298.0	302.8
ZEMENTINDUSTRIE	495.5	489.5	486.1	484.2	483.7	480.9	472.8	470.3	466.1	465.9	482.5
INDUSTRIE DER STEINE UND ERDEN	357.9	359.0	355.4	352.7	352.7	357.8	358.3	358.7	359.9	359.7	360.3
FEINKERAMISCHE UND GLASINDUSTRIE	243.5	246.1	246.6	245.5	246.1	246.5	244.6	243.8	243.8	244.6	245.1
EISEN- UND STAHLINDUSTRIE	265.0	265.0	265.1	264.7	267.1	265.8	263.6	262.7	260.5	264.9	265.7
NE-METALLINDUSTRIE	273.4	272.0	270.6	267.5	270.0	267.7	265.9	263.6	261.3	261.9	265.4
MASCHINENBAU	182.5	182.5	182.0	180.5	180.8	180.2	178.0	176.6	174.7	175.3	176.5
STRASSENFAHRZEUGBAU	384.7	383.2	384.6	382.2	385.1	384.7	382.1	380.4	376.0	377.5	378.3
SCHIFFBAU	98.6	98.6	97.8	96.4	97.8	98.3	96.4	95.9	93.7	94.2	98.2
ELEKTROTECHNISCHE INDUSTRIE	317.2	316.0	316.3	313.8	315.2	313.1	311.2	312.0	311.3	312.8	314.3
FEINMECHANISCHE UND OPTISCHE INDUSTRIE	220.4	218.9	218.6	219.6	219.1	221.0	219.9	218.8	221.1	223.0	222.8
EBM-, SPIEL- UND SCHMUCKWARENINDUSTRIE	191.4	191.8	192.8	191.5	191.4	190.0	188.0	186.4	185.9	187.5	186.6
HOLZ-, PAPIER- UND DRUCKEREIINDUSTRIE	371.1	363.9	359.2	355.7	356.5	358.3	356.3	354.0	347.8	349.6	353.1
LEDER-, TEXTIL- UND BEKLEIDUNGSINDUSTRIE	231.3	230.1	230.1	228.9	229.7	228.8	226.6	226.0	224.1	224.4	223.3
DAR.: TEXTIL- UND BEKLEIDUNGSINDUSTRIE	232.6	232.1	231.9	230.5	230.8	229.6	227.3	226.2	224.3	224.9	224.0
BRAUEREIEN	363.3	361.8	361.1	360.8	359.4	357.5	356.3	356.1	353.3	354.1	354.5
ERNAHRUNGSINDUSTRIE (OHNE BRAUEREIEN)	396.1	393.9	393.0	392.9	392.4	392.2	390.8	389.2	385.2	383.1	381.8
BAUINDUSTRIE	688.6	685.2	683.2	678.0	678.9	676.2	667.0	659.4	648.1	647.4	650.7
INDUSTRIE INSGESAMT ...	289.7	288.9	289.0	287.2	288.4	287.2	284.8	284.1	282.4	284.0	285.4
DAR.: GRUNDSTOFFINDUSTRIE	267.0	266.4	266.5	264.9	266.3	265.1	262.7	262.2	261.3	263.4	264.8
INVESTITIONSGUETERINDUSTRIE	308.1	307.2	307.6	305.4	306.9	305.8	303.4	302.7	300.3	301.5	302.9
VERBRAUCHSGUETERINDUSTRIE	259.1	259.0	259.7	258.7	259.7	259.1	257.4	256.4	255.5	256.6	257.2
NAHRUNGS- UND GENUSSMITTELINDUSTRIE	377.8	376.1	375.3	375.0	373.9	372.6	371.3	370.6	367.4	367.2	367.1
SONSTIGE WIRTSCHAFTSBEREICHE	333.2	333.0	333.7	332.1	335.7	333.6	333.5	332.9	330.3	332.5	335.0
WARENHAUSUNTERNEHMEN	278.3	273.5	274.3	272.0	272.7	268.6	265.9	262.0	260.6	258.0	258.3
HANDEL (OHNE WARENHAUSUNTERNEHMEN)	347.9	346.0	345.4	344.3	345.0	343.5	341.6	340.1	339.5	341.7	344.9
VERKEHR	233.0	233.2	235.9	236.9	239.1	238.4	235.8	238.6	237.7	240.2	240.8
DAR.: EISENBAHNEN, STRASSENVERKEHR, LUFTFAHRT	225.1	225.6	229.9	231.2	234.1	233.6	229.8	232.7	231.9	234.9	235.2
SCHIFFFAHRT	301.9	300.7	297.1	296.5	297.0	296.2	297.9	300.6	299.4	299.1	301.4
KREDITBANKEN	222.4	222.4	223.2	221.7	223.6	222.1	221.0	221.3	220.3	223.4	226.6
DAV.: GROSSBANKEN	242.6	242.6	243.8	242.3	244.6	242.9	241.7	242.0	240.9	244.0	247.0
KREDITBANKEN (OHNE GROSSBANKEN)	190.5	190.5	190.6	189.2	190.6	189.3	188.3	188.6	187.9	190.8	194.5
HYPOTHEKENBANKEN	236.4	235.7	235.8	235.5	235.7	235.6	235.4	235.3	234.8	235.0	235.1
VERSICHERUNGSGEWERBE	582.0	582.6	583.6	581.1	590.2	586.7	590.1	588.0	580.8	582.6	584.3
INSGESAMT ...	302.9	302.3	302.6	300.8	302.8	301.3	299.7	299.0	297.0	298.8	300.6
DAR.: MEISTGEHANDELTE WERTE	271.2	270.5	271.3	269.5	271.6	270.2	268.0	267.7	266.3	268.9	270.8
PUBLIKUMSGESELLSCHAFTEN	302.5	301.9	302.2	300.3	302.6	301.3	299.4	298.8	296.6	298.7	300.7
NEBENWERTE	303.6	303.2	303.1	302.1	302.6	300.6	300.0	299.1	298.2	298.3	299.0
VOLKSAKTIEEN	278.8	277.0	276.6	273.7	276.8	274.6	271.0	270.7	267.9	269.3	271.3
FINANZIELLER SEKTOR	342.3	342.4	343.2	341.5	345.6	343.5	343.8	343.3	340.5	343.0	345.6
NICHTFINANZIELLER SEKTOR	288.1	287.2	287.3	285.5	286.7	285.5	283.1	282.3	280.7	282.2	283.6

INDEX DER AKTIENKURSE NACH TAGESSTÄNDEN

30.12.1980 = 100

WIRTSCHAFTSBEREICHE	01. AUG. 1991	02. AUG. 1991	05. AUG. 1991	06. AUG. 1991	07. AUG. 1991	08. AUG. 1991	09. AUG. 1991	12. AUG. 1991	13. AUG. 1991	14. AUG. 1991	15. AUG. 1991	16. AUG. 1991
ENERGIE- UND WASSERVERSORGUNG, BERGBAU	227.9	227.0	227.7	228.0	229.0	229.0	228.9	228.7	229.2	229.1	230.2	230.3
ENERGIE- UND WASSERVERSORGUNG	238.8	237.9	238.6	239.0	240.1	240.0	239.9	239.8	240.3	240.1	241.3	241.4
BERGBAU	89.1	88.6	88.3	88.3	87.7	88.3	88.1	87.8	87.9	88.4	88.3	88.0
VERARBEITENDE INDUSTRIE	288.6	286.8	288.3	286.7	287.7	288.6	289.4	289.4	291.4	291.2	292.3	292.4
CHEMISCHE INDUSTRIE	258.6	257.0	257.3	256.0	256.0	256.5	256.4	256.2	258.7	258.7	259.9	260.5
DAV.: GROSSCHEMIE	228.7	227.9	227.9	225.6	225.2	224.7	224.0	224.0	227.4	227.2	227.1	228.5
SONSTIGE CHEMISCHE INDUSTRIE	309.5	306.7	307.3	307.6	308.2	310.2	310.8	310.5	311.5	311.7	315.1	314.6
KUNSTSTOFF- UND GUMMIVERARBEITENDE INDUSTRIE	303.9	303.7	308.2	307.2	307.3	313.8	316.8	315.6	317.8	318.4	316.4	319.0
ZEMENTINDUSTRIE	481.6	478.7	479.3	475.3	471.4	472.0	473.1	476.7	476.8	477.6	476.6	477.8
INDUSTRIE DER STEINE UND ERDEN	360.3	365.2	370.1	370.8	378.4	372.7	372.8	370.5	366.8	365.5	364.4	356.1
FEINKERAMISCHE UND GLASINDUSTRIE	246.5	248.1	248.9	248.3	247.9	247.7	247.3	248.5	249.0	248.5	247.5	245.9
EISEN- UND STAHLINDUSTRIE	266.2	263.0	264.0	261.7	264.0	264.4	264.5	263.5	267.5	267.9	268.7	268.1
NE-METALLINDUSTRIE	266.7	265.8	266.3	265.0	267.2	268.4	271.2	270.0	270.5	270.5	271.7	269.6
MASCHINENBAU	177.8	176.7	177.5	176.6	176.6	176.9	177.0	176.7	176.9	177.4	177.9	178.4
STRASSENFAHRZEUGBAU	378.4	374.5	379.3	378.3	381.6	384.4	387.3	386.5	389.0	388.2	389.6	389.4
SCHIFFBAU	97.4	97.0	97.0	95.5	96.8	97.3	98.6	98.5	98.1	96.7	97.2	97.2
ELEKTROTECHNISCHE INDUSTRIE	314.9	313.1	315.2	311.8	312.5	313.6	314.2	315.7	318.1	317.8	319.6	319.6
FEINMECHANISCHE UND OPTISCHE INDUSTRIE	220.5	220.2	219.8	218.4	219.2	218.7	221.1	220.7	219.5	219.8	220.4	221.1
EBM-, SPIEL- UND SCHMUCKWARENINDUSTRIE	187.1	188.3	189.3	191.1	192.2	192.6	193.6	195.1	196.4	195.7	196.7	196.7
HOLZ-, PAPIER- UND DRUCKEREIINDUSTRIE	349.6	347.6	351.3	353.5	353.6	355.9	359.1	362.0	363.6	362.5	361.6	358.8
LEDER-, TEXTIL- UND BEKLEIDUNGSINDUSTRIE	223.1	221.7	222.4	222.0	222.1	222.8	223.6	223.8	224.3	223.0	223.2	222.8
DAR.: TEXTIL- UND BEKLEIDUNGSINDUSTRIE	224.2	223.0	223.8	223.7	224.2	224.7	225.8	226.0	226.4	225.0	224.9	224.4
BRAUEREIEN	354.7	354.4	353.6	352.5	356.0	355.4	355.7	356.4	356.3	355.9	355.3	355.8
ERNAHRUNGSINDUSTRIE (OHNE BRAUEREIEN)	381.8	383.2	383.2	383.7	386.0	388.1	389.6	387.9	389.3	386.3	388.4	390.5
BAUINDUSTRIE	648.5	641.0	643.1	639.7	651.4	657.3	664.8	657.3	663.4	684.2	690.5	687.4
INDUSTRIE INSGESAMT ...	285.9	284.1	285.4	284.1	285.3	286.2	286.9	286.8	288.6	288.9	290.0	290.1
DAR.: GRUNDSTOFFINDUSTRIE	265.3	263.5	264.0	262.7	263.2	263.7	263.9	263.7	266.1	266.1	267.2	267.3
INVESTITIONSGUETERINDUSTRIE	303.5	301.3	303.9	302.0	303.4	304.8	306.0	306.3	308.0	307.8	309.1	309.2
VERBRAUCHSGUETERINDUSTRIE	257.8	257.8	259.4	258.7	258.3	260.0	260.6	260.9	261.8	261.1	260.6	260.4
NAHRUNGS- UND GENUSSMITTELINDUSTRIE	367.2	367.5	366.9	366.3	369.4	369.8	370.5	370.4	370.8	369.5	369.8	370.8
SONSTIGE WIRTSCHAFTSBEREICHE	334.1	331.4	332.5	331.9	333.6	335.9	335.2	334.4	335.3	335.3	336.7	337.6
WARENHAUSUNTERNEHMEN	264.5	263.7	264.1	264.0	264.6	265.5	265.3	266.0	269.0	274.0	281.1	280.3
HANDEL (OHNE WARENHAUSUNTERNEHMEN)	342.8	339.1	340.2	341.3	343.3	344.5	346.1	344.4	345.8	346.0	349.0	350.6
VERKEHR	239.8	239.3	240.6	241.3	242.5	243.5	247.1	250.4	253.2	251.7	253.1	252.5
DAR.: EISENBAHNEN, STRASSENVERKEHR, LUFTFAHRT	234.4	233.6	235.2	235.8	237.5	237.5	240.9	245.2	248.2	246.4	248.2	247.3
SCHIFFFAHRT	299.9	300.4	301.0	301.6	301.5	306.9	312.2	312.5	315.0	315.2	315.2	315.2
KREDITBANKEN	227.9	226.5	228.4	227.6	229.5	232.4	231.7	231.4	232.3	232.1	233.3	233.5
DAV.: GROSSBANKEN	249.0	247.9	250.3	249.3	251.5	254.9	254.5	254.0	254.9	255.2	256.8	255.8
KREDITBANKEN (OHNE GROSSBANKEN)	194.5	192.7	193.7	193.4	194.7	197.0	195.8	195.8	196.6	195.8	196.3	198.5
HYPOTHEKENBANKEN	234.5	234.5	234.5	234.4	235.1	235.2	234.9	235.1	234.8	234.7	235.1	235.0
VERSICHERUNGSGEWERBE	577.6	571.0	570.8	569.7	571.5	573.7	571.6	568.7	569.2	568.6	568.9	571.6
INSGESAMT ...	300.6	298.5	299.8	298.7	300.1	301.4	301.7	301.3	302.9	303.0	304.3	304.6
DAR.: MEISTGEHANDELTE WERTE	272.0	270.0	272.1	271.1	272.7	274.1	274.4	274.0	276.1	276.1	277.7	277.6
PUBLIKUMSGESELLSCHAFTEN	301.0	298.6	300.0	299.0	300.4	302.0	302.3	301.9	303.8	303.9	305.4	305.8
NEBENWERTE	298.1	297.1	297.6	296.2	297.6	297.7	298.0	297.6	297.5	297.8	298.2	297.8
VOLKSAKTIEN	273.4	271.3	274.6	275.9	278.0	279.1	279.0	278.3	280.2	280.4	284.6	282.9
FINANZIELLER SEKTOR	344.4	341.4	342.6	341.7	343.6	346.1	345.0	344.0	344.6	344.4	345.2	346.2
NICHTFINANZIELLER SEKTOR	284.2	282.4	283.7	282.5	283.7	284.6	285.4	285.3	287.2	287.5	288.9	288.9

INDEX DER AKTIENKURSE NACH TAGESSTÄNDEN

30.12.1980 = 100

WIRTSCHAFTSBEREICHE	19. AUG. 1991	20. AUG. 1991	21. AUG. 1991	22. AUG. 1991	23. AUG. 1991	26. AUG. 1991	27. AUG. 1991	28. AUG. 1991	29. AUG. 1991	30. AUG. 1991
ENERGIE- UND WASSERVERSORGUNG, BERGBAU	213.1	219.9	222.0	225.8	226.6	230.0	228.7	229.1	230.2	229.9
ENERGIE- UND WASSERVERSORGUNG	223.5	230.6	232.7	236.6	237.4	241.1	239.6	240.1	241.2	240.9
BERGBAU	80.5	83.4	85.3	88.4	88.3	89.3	89.5	89.9	89.5	89.3
VERARBEITENDE INDUSTRIE	266.0	272.4	279.1	289.0	290.6	294.3	294.1	294.3	295.4	295.2
CHEMISCHE INDUSTRIE	239.4	246.5	250.6	258.0	258.5	261.1	260.9	261.4	261.3	263.2
DAV.: GROSSCHEMIE	208.1	215.6	219.9	226.4	226.2	228.8	228.3	229.3	230.4	231.7
SONSTIGE CHEMISCHE INDUSTRIE	291.9	298.5	302.5	311.3	313.0	315.6	316.0	315.5	313.7	316.6
KUNSTSTOFF- UND GUMMIVERARBEITENDE INDUSTRIE	289.9	295.3	302.4	313.0	315.6	316.2	313.9	314.5	318.8	330.1
ZEMENTINDUSTRIE	453.6	451.3	465.3	476.3	477.9	477.4	475.7	476.0	476.7	472.3
INDUSTRIE DER STEINE UND ERDEN	336.6	340.6	346.5	352.5	357.0	360.1	358.9	354.5	352.8	352.2
FEINKERAMISCHE UND GLASINDUSTRIE	229.0	231.2	236.0	241.7	244.9	245.7	246.5	247.7	246.4	246.3
EISEN- UND STAHLINDUSTRIE	236.7	246.8	254.0	264.8	272.1	277.0	276.0	275.8	276.2	276.9
NE-METALLINDUSTRIE	240.6	243.6	253.1	264.7	268.7	273.5	271.6	272.5	273.1	270.3
MASCHINENBAU	157.3	163.9	168.9	175.1	176.9	179.1	179.8	179.5	180.4	179.5
STRASSENFAHRZEUGBAU	352.3	359.6	367.4	385.3	385.9	391.9	389.4	391.3	396.0	393.0
SCHIFFBAU	82.3	88.3	93.7	96.0	97.0	99.0	99.6	103.5	102.0	100.9
ELEKTROTECHNISCHE INDUSTRIE	291.4	295.0	304.5	315.9	316.4	322.4	323.3	322.3	323.4	321.5
FEINMECHANISCHE UND OPTISCHE INDUSTRIE	213.1	204.4	207.2	215.6	218.1	219.8	223.3	223.0	221.8	221.3
EBM-, SPIEL- UND SCHMUCKWARENINDUSTRIE	176.2	185.1	190.5	197.4	200.7	202.8	201.9	200.7	203.4	204.0
HOLZ-, PAPIER- UND DRUCKEREIINDUSTRIE	327.0	333.6	343.4	350.8	357.7	359.1	360.9	363.8	364.7	361.9
LEDER-, TEXTIL- UND BEKLEIDUNGSINDUSTRIE	204.3	204.7	214.9	221.4	221.7	221.6	222.5	222.2	222.8	223.1
DAR.: TEXTIL- UND BEKLEIDUNGSINDUSTRIE	207.5	207.3	217.6	222.6	222.1	222.4	222.7	221.8	221.6	220.4
BRAUEREIEN	343.3	347.2	351.5	355.3	356.0	358.9	358.7	357.7	357.6	357.1
ERNAHRUNGSINDUSTRIE (OHNE BRAUEREIEN)	364.4	368.7	378.9	381.5	382.6	384.2	384.6	385.1	385.4	385.7
BAUINDUSTRIE	588.6	637.6	652.9	675.2	679.5	691.8	686.3	687.7	692.3	681.6
INDUSTRIE INSGESAMT ...	263.7	270.9	277.1	286.4	287.9	291.8	291.2	291.6	292.7	292.2
DAR.: GRUNDSTOFFINDUSTRIE	243.8	250.8	256.1	264.4	266.4	269.4	269.0	269.3	269.4	270.5
INVESTITIONSGUETERINDUSTRIE	279.0	285.2	293.2	305.4	306.5	311.5	311.2	311.5	313.6	311.7
VERBRAUCHSGUETERINDUSTRIE	239.2	241.6	249.8	257.0	258.7	259.2	259.4	259.8	260.4	262.7
NAHRUNGS- UND GENUSSMITTELINDUSTRIE	353.7	357.7	364.0	367.4	368.3	370.8	370.9	370.3	370.3	370.1
SONSTIGE WIRTSCHAFTSBEREICHE	307.9	312.1	317.9	330.9	331.4	335.7	334.8	333.9	334.7	332.4
WARENHAUSUNTERNEHMEN	246.3	255.9	263.0	277.1	277.4	283.6	283.1	283.1	281.9	279.7
HANDEL (OHNE WARENHAUSUNTERNEHMEN)	315.6	325.9	334.5	342.3	345.0	351.0	350.0	351.0	349.3	348.7
VERKEHR	219.5	233.3	241.1	247.3	247.9	249.4	249.6	253.2	257.5	263.5
DAR.: EISENBAHNEN, STRASSENVERKEHR, LUFTFAHRT	205.4	225.3	233.3	241.5	241.2	242.4	240.8	245.2	250.5	257.8
SCHIFFFAHRT	309.8	302.8	312.0	311.9	315.9	318.8	325.9	327.3	328.9	331.3
KREDITBANKEN	209.5	213.9	218.0	227.5	228.0	230.7	229.7	229.4	230.4	229.1
DAV.: GROSSBANKEN	228.5	233.6	237.9	248.7	249.4	252.5	251.0	250.5	251.8	250.3
KREDITBANKEN (OHNE GROSSBANKEN)	179.5	182.9	186.5	194.1	194.4	196.4	195.9	196.1	196.5	195.7
HYPOTHEKENBANKEN	230.1	229.2	230.1	233.2	232.4	232.2	232.5	232.9	233.5	233.2
VERSICHERUNGSGEWERBE	529.4	529.8	538.5	562.0	562.4	570.8	569.4	565.7	566.8	559.9
INSGESAMT ...	277.2	283.4	289.4	299.9	301.1	305.1	304.4	304.3	305.4	304.3
DAR.: MEISTGEHANDELTE WERTE	248.6	256.6	262.1	272.8	273.9	278.0	276.7	277.1	278.6	278.1
PUBLIKUMSGESELLSCHAFTEN	276.5	283.2	289.2	300.8	302.0	306.5	305.5	305.4	306.6	305.5
NEBENWERTE	279.6	283.3	289.3	294.5	295.6	297.7	298.5	298.6	298.6	297.6
VOLKSAKTIEN	250.6	260.0	265.0	277.8	279.5	284.1	283.4	283.6	283.1	285.2
FINANZIELLER SEKTOR	317.3	320.2	325.6	339.2	339.6	343.9	342.8	341.5	342.5	339.6
NICHTFINANZIELLER SEKTOR	262.1	269.6	275.9	285.1	286.6	290.5	290.0	290.4	291.4	291.0

INDEX DER AKTIENKURSE NACH TAGESSTÄNDEN

30.12.1980 = 100

WIRTSCHAFTSBEREICHE	02. SEP. 1991	03. SEP. 1991	04. SEP. 1991	05. SEP. 1991	06. SEP. 1991	09. SEP. 1991	10. SEP. 1991	11. SEP. 1991	12. SEP. 1991	13. SEP. 1991	16. SEP. 1991	17. SEP. 1991
ENERGIE- UND WASSERVERSORGUNG, BERGBAU	230.2	229.8	229.2	230.3	230.3	229.2	228.6	228.5	228.1	229.1	229.0	228.8
ENERGIE- UND WASSERVERSORGUNG	241.3	240.8	240.2	241.4	241.4	240.2	239.6	239.6	239.1	240.2	240.1	239.9
BERGBAU	88.9	89.1	88.9	89.3	88.8	88.7	88.2	87.7	88.1	87.8	87.2	86.9
VERARBEITENDE INDUSTRIE	295.7	295.9	294.3	294.2	295.1	293.7	292.2	293.2	292.8	293.9	293.3	292.4
CHEMISCHE INDUSTRIE	263.6	263.0	261.7	261.5	262.8	261.5	261.0	263.1	262.8	264.3	264.2	264.4
DAV.: GROSSCHEMIE	232.3	232.1	231.2	230.3	231.2	230.3	229.8	231.8	231.8	233.7	234.1	234.5
SONSTIGE CHEMISCHE INDUSTRIE	316.6	315.4	313.3	314.4	316.3	314.4	313.9	316.3	315.5	316.3	315.3	315.4
KUNSTSTOFF- UND GUMMIVERARBEITENDE INDUSTRIE	328.4	329.9	335.7	339.6	337.9	334.9	330.5	333.7	330.2	331.9	330.4	330.3
ZEMENTINDUSTRIE	475.9	479.9	480.2	481.9	480.0	473.4	466.8	465.2	464.8	462.0	467.9	476.3
INDUSTRIE DER STEINE UND ERDEN	352.2	351.0	349.2	349.4	351.4	351.6	352.4	352.5	351.3	351.3	351.3	349.4
FEINKERAMISCHE UND GLASINDUSTRIE	247.2	247.1	247.1	248.3	248.3	248.3	246.3	246.4	246.8	247.1	245.3	245.9
EISEN- UND STAHLINDUSTRIE	277.6	278.1	276.1	278.6	281.2	278.4	277.7	278.5	277.9	281.0	283.4	277.7
NE-METALLINDUSTRIE	270.3	270.4	270.6	272.2	273.5	272.0	269.9	272.7	275.3	274.5	274.1	274.1
MASCHINENBAU	179.4	179.5	178.6	178.4	178.7	177.6	176.9	176.9	177.1	178.7	179.1	178.9
STRASSENFAHRZEUGBAU	395.1	395.9	391.9	391.1	391.1	389.3	385.8	387.6	387.5	388.7	385.9	383.0
SCHIFFBAU	102.4	100.7	101.1	102.1	101.0	101.0	100.6	100.2	100.1	99.6	98.3	98.3
ELEKTROTECHNISCHE INDUSTRIE	322.0	323.3	321.5	319.8	321.4	320.1	318.5	318.0	315.2	315.0	313.2	312.2
FEINMECHANISCHE UND OPTISCHE INDUSTRIE	222.9	222.7	224.7	225.3	227.3	227.6	225.5	225.0	223.5	223.1	219.8	218.3
EBM-, SPIEL- UND SCHMUCKWARENINDUSTRIE	203.7	203.1	201.5	199.5	199.9	198.7	196.1	196.6	199.2	197.8	197.5	199.4
HOLZ-, PAPIER- UND DRUCKEREIINDUSTRIE	362.1	361.3	361.0	359.5	361.8	359.4	358.2	357.1	356.5	358.4	357.6	359.3
LEDER-, TEXTIL- UND BEKLEIDUNGSINDUSTRIE	222.6	223.2	222.5	221.6	220.9	221.9	219.1	218.6	218.9	219.4	218.8	217.7
DAR.: TEXTIL- UND BEKLEIDUNGSINDUSTRIE	220.4	220.7	220.0	219.3	219.0	219.7	216.9	217.1	217.1	217.5	216.8	215.8
BRAUEREIEN	356.7	356.6	357.2	357.2	358.3	359.4	358.6	357.4	359.4	358.6	359.1	356.9
ERNAHRUNGSINDUSTRIE (OHNE BRAUEREIEN)	386.1	386.1	382.9	382.2	380.5	378.8	380.5	378.1	380.9	381.5	380.5	380.8
BAUINDUSTRIE	683.8	686.3	673.1	681.3	676.7	670.6	666.9	666.3	657.3	657.1	654.1	651.8
INDUSTRIE INSGESAMT ...	292.8	293.0	291.3	291.5	292.2	290.7	289.3	290.1	289.6	290.6	290.1	289.3
DAR.: GRUNDSTOFFINDUSTRIE	271.0	270.7	269.4	269.9	271.3	269.6	268.9	270.7	270.5	272.0	272.3	271.8
INVESTITIONSGÜTERINDUSTRIE	312.6	313.2	311.0	310.1	310.7	309.3	307.2	307.6	306.7	307.5	306.0	304.8
VERBRAUCHSGÜTERINDUSTRIE	262.4	262.9	263.6	264.6	264.3	264.1	261.3	261.6	261.2	261.9	260.7	260.4
NAHRUNGS- UND GENUSSMITTELINDUSTRIE	370.0	369.9	369.2	369.0	369.2	369.3	369.4	367.8	370.0	369.7	369.7	368.3
SONSTIGE WIRTSCHAFTSBEREICHE	333.7	333.1	329.5	329.2	329.4	326.9	324.3	325.2	325.0	326.6	326.9	327.1
WARENHAUSUNTERNEHMEN	280.7	280.1	274.6	276.6	276.0	276.4	273.3	278.6	281.8	284.9	287.3	286.3
HANDEL (OHNE WARENHAUSUNTERNEHMEN)	349.9	349.5	343.3	342.7	344.2	342.5	341.8	342.6	343.2	345.2	344.5	344.9
VERKEHR	263.3	261.5	259.3	256.2	259.9	257.9	255.0	254.9	257.3	264.1	263.9	266.3
DAR.: EISENBAHNEN, STRASSENVERKEHR, LUFTFAHRT	256.8	254.4	252.0	248.8	252.5	250.3	246.3	245.5	248.7	257.4	256.7	259.9
SCHIFFFAHRT	334.8	334.8	332.6	329.6	333.3	332.4	332.9	335.2	335.1	335.9	337.0	336.2
KREDITBANKEN	229.8	230.6	229.2	229.3	229.9	227.6	224.8	226.0	225.5	227.0	225.7	224.9
DAV.: GROSSBANKEN	251.4	252.5	250.7	250.9	251.5	248.2	244.7	246.4	246.0	248.0	246.5	245.6
KREDITBANKEN (OHNE GROSSBANKEN)	195.8	196.2	195.3	195.3	195.9	195.0	193.2	193.7	193.2	193.9	193.0	192.1
HYPOTHEKENBANKEN	233.1	233.1	233.0	232.4	232.5	232.5	232.5	232.6	232.0	231.7	230.5	230.4
VERSICHERUNGSGEWERBE	563.2	559.5	551.6	550.7	548.5	545.2	542.3	541.8	540.7	541.7	545.8	548.3
INSGESAMT ...	305.1	305.0	302.7	302.7	303.2	301.4	299.7	300.5	300.0	301.3	301.0	300.6
DAR.: MEISTGEHANDELTE WERTE	279.0	279.4	277.4	277.6	278.3	276.2	274.2	275.6	275.1	276.8	276.0	274.8
PUBLIKUMSGESELLSCHAFTEN	306.5	306.4	303.7	303.8	304.5	302.3	300.4	301.4	300.9	302.2	302.0	301.5
NEBENWERTE	297.7	297.6	296.8	296.7	296.6	296.3	295.2	295.2	295.1	295.9	295.3	295.1
VOLKSAKTIEN	287.0	287.5	284.5	285.3	286.0	283.4	280.7	282.2	282.7	283.5	282.1	281.5
FINANZIELLER SEKTOR	341.1	340.5	337.1	336.9	336.9	334.0	331.3	332.0	331.3	332.5	332.9	333.1
NICHTFINANZIELLER SEKTOR	291.6	291.7	289.8	289.9	290.7	289.3	287.9	288.7	288.4	289.6	289.1	288.4

INDEX DER AKTIENKURSE NACH TAGESSTÄNDEN

30.12.1980 = 100

WIRTSCHAFTSBEREICHE	18. SEP. 1991	19. SEP. 1991	20. SEP. 1991	23. SEP. 1991	24. SEP. 1991	25. SEP. 1991	26. SEP. 1991	27. SEP. 1991	30. SEP. 1991
ENERGIE- UND WASSERVERSORGUNG, BERGBAU	229.7	229.8	229.6	230.0	232.1	232.0	230.3	229.5	230.1
ENERGIE- UND WASSERVERSORGUNG	240.9	241.0	240.9	241.3	243.5	243.4	241.6	240.8	241.4
BERGBAU	87.1	86.8	85.8	86.2	85.8	86.1	86.1	86.3	85.8
VERARBEITENDE INDUSTRIE	291.9	290.0	288.5	288.5	288.8	290.4	288.4	288.8	287.1
CHEMISCHE INDUSTRIE	265.8	265.2	263.2	263.1	263.7	264.6	263.1	262.6	262.9
DAV.: GROSSCHEMIE	236.7	236.2	233.8	233.9	234.2	235.2	233.9	233.3	233.7
SONSTIGE CHEMISCHE INDUSTRIE	315.4	314.8	313.3	313.0	314.0	314.7	313.0	312.4	312.8
KUNSTSTOFF- UND GUMMIVERARBEITENDE INDUSTRIE	323.1	323.7	326.9	329.3	328.8	324.4	324.6	322.3	328.8
ZEMENTINDUSTRIE	468.1	471.1	474.6	477.8	475.8	475.2	472.4	472.2	481.9
INDUSTRIE DER STEINE UND ERDEN	347.1	347.3	346.3	342.6	341.5	338.6	339.9	338.3	340.9
FEINKERAMISCHE UND GLASINDUSTRIE	246.6	247.2	247.4	245.7	246.8	248.3	244.7	245.0	244.1
EISEN- UND STAHLINDUSTRIE	275.4	271.7	268.1	266.2	267.4	274.9	271.1	268.5	269.3
NE-METALLINDUSTRIE	273.2	272.0	270.3	269.5	269.3	269.0	264.2	259.1	262.0
MASCHINENBAU	179.1	177.8	177.6	177.7	177.7	178.1	177.9	176.6	176.4
STRASSENFAHRZEUGBAU	378.7	374.1	372.2	372.0	373.1	377.0	372.7	368.9	368.3
SCHIFFBAU	97.7	97.0	97.4	96.9	96.8	97.8	96.8	96.6	94.7
ELEKTROTECHNISCHE INDUSTRIE	311.9	309.4	308.1	310.0	309.4	310.3	307.8	307.7	307.7
FEINMECHANISCHE UND OPTISCHE INDUSTRIE	217.7	216.9	215.6	214.3	214.9	216.4	217.2	216.3	216.8
EBM-, SPIEL- UND SCHMUCKWARENINDUSTRIE	197.6	196.2	195.4	192.5	193.9	195.4	196.6	193.7	192.1
HOLZ-, PAPIER- UND DRUCKEREIINDUSTRIE	357.0	356.5	355.5	354.1	354.0	352.3	350.0	344.9	345.3
LEDER-, TEXTIL- UND BEKLEIDUNGSINDUSTRIE	218.3	217.4	216.7	215.9	215.1	216.0	214.9	214.3	213.1
DAR.: TEXTIL- UND BEKLEIDUNGSINDUSTRIE	215.8	215.4	214.6	214.2	213.8	214.0	214.1	213.2	212.3
BRAUEREIEN	356.4	357.8	356.8	355.3	355.4	354.9	355.2	354.4	354.9
ERNAHRUNGSINDUSTRIE (OHNE BRAUEREIEN)	381.1	377.4	375.5	375.1	375.4	376.8	378.9	375.1	375.3
BAUINDUSTRIE	645.9	646.7	637.0	634.4	634.5	638.3	620.0	615.2	614.5
INDUSTRIE INSGESAMT ...	288.8	287.3	285.8	285.8	286.3	287.8	285.4	284.0	284.2
DAR.: GRUNDSTOFFINDUSTRIE	272.1	271.1	269.0	268.6	269.1	270.8	268.7	267.4	268.2
INVESTITIONSGUETERINDUSTRIE	303.3	300.4	299.3	299.8	299.9	301.7	299.4	297.6	297.3
VERBRAUCHSGUETERINDUSTRIE	259.4	259.4	259.7	259.2	259.4	259.4	257.7	257.1	257.5
NAHRUNGS- UND GENUSSMITTELINDUSTRIE	368.1	367.7	366.5	365.3	365.5	365.6	366.5	364.7	365.1
SONSTIGE WIRTSCHAFTSBEREICHE	327.6	325.3	324.6	324.0	324.5	326.7	324.8	323.4	323.3
WARENHAUSUNTERNEHMEN	285.2	283.0	283.6	283.3	282.0	283.5	282.2	279.3	281.7
HANDEL (OHNE WARENHAUSUNTERNEHMEN)	343.5	341.8	341.3	338.3	338.1	340.2	338.3	337.7	339.6
VERKEHR	263.8	262.3	264.6	265.7	264.8	270.6	273.7	271.5	269.9
DAR.: EISENBAHNEN, STRASSENVERKEHR, LUFTFAHRT	255.8	252.6	255.3	257.0	255.8	263.1	267.1	264.7	261.5
SCHIFFFAHRT	335.5	338.0	339.2	338.7	339.8	342.2	342.6	340.9	345.0
KREDITBANKEN	225.2	224.0	223.2	223.3	223.9	225.5	223.5	222.4	222.5
DAV.: GROSSBANKEN	246.0	244.6	243.7	244.3	244.9	247.2	244.9	243.6	243.5
KREDITBANKEN (OHNE GROSSBANKEN)	192.3	191.5	190.8	190.3	190.6	191.1	189.7	189.0	189.3
HYPOTHEKENBANKEN	230.1	229.8	230.0	230.3	230.1	230.0	229.8	230.3	231.4
VERSICHERUNGSGEWERBE	550.4	545.2	543.7	541.6	543.1	546.4	543.6	541.4	539.8
INSGESAMT ...	300.4	298.6	297.4	297.2	297.7	299.4	297.2	295.8	295.9
DAR.: MEISTGEHANDELTE WERTE	274.7	273.0	271.4	271.8	272.5	274.8	272.4	270.5	271.0
PUBLIKUMSGESELLSCHAFTEN	301.3	299.4	297.9	297.9	298.5	300.4	297.9	296.2	296.4
NEBENWERTE	295.1	294.2	294.2	293.0	293.2	293.7	293.3	293.0	293.1
VOLKSAKTIEN	281.0	279.4	277.1	278.0	280.5	281.7	278.1	275.6	277.3
FINANZIELLER SEKTOR	333.9	331.5	330.5	330.0	330.8	332.8	330.7	329.3	329.0
NICHTFINANZIELLER SEKTOR	287.9	286.4	285.0	284.9	285.4	286.9	284.7	283.2	283.6

INDEX DER AKTIENKURSE NACH TAGESSTÄNDEN

30.12.1980 = 100

WIRTSCHAFTSBEREICHE	01. OKT. 1991	02. OKT. 1991	04. OKT. 1991	07. OKT. 1991	08. OKT. 1991	09. OKT. 1991	10. OKT. 1991	11. OKT. 1991	14. OKT. 1991	15. OKT. 1991	16. OKT. 1991	17. OKT. 1991
ENERGIE- UND WASSERVERSORGUNG, BERGBAU	230.6	231.2	231.7	231.8	230.8	229.8	227.5	227.9	228.3	229.7	229.2	228.0
ENERGIE- UND WASSERVERSORGUNG	241.9	242.6	243.1	243.2	242.1	240.9	238.6	239.1	239.5	241.0	240.4	239.1
BERGBAU	86.4	86.1	86.9	87.3	86.5	87.0	85.8	85.4	85.5	85.9	86.6	86.5
VERARBEITENDE INDUSTRIE	286.9	285.5	285.1	283.8	281.5	280.1	277.1	278.8	278.1	280.2	278.3	275.0
CHEMISCHE INDUSTRIE	263.3	263.0	263.5	262.9	260.8	260.2	257.8	259.5	259.1	260.6	258.2	254.3
DAV.: GROSSCHEMIE	234.2	234.3	234.6	234.0	232.2	231.0	229.0	230.2	229.9	231.2	227.2	221.2
SONSTIGE CHEMISCHE INDUSTRIE	313.0	312.0	312.9	312.2	309.5	309.8	306.8	309.4	308.9	310.9	310.6	310.0
KUNSTSTOFF- UND GUMMI-VERARBEITENDE INDUSTRIE	327.7	320.8	320.1	311.3	308.8	306.1	302.4	303.7	307.1	311.3	307.5	306.7
ZEMENTINDUSTRIE	483.4	487.8	483.7	474.6	470.6	466.7	464.5	462.9	458.1	468.6	464.8	463.2
INDUSTRIE DER STEINE UND ERDEN	336.3	333.3	336.1	337.3	335.0	331.8	330.6	331.1	332.0	330.9	330.2	329.1
FEINKERAMISCHE UND GLASINDUSTRIE	242.6	239.1	237.3	236.5	235.2	235.1	235.7	236.1	235.7	236.1	236.6	235.0
EISEN- UND STAHLINDUSTRIE	269.9	268.6	268.5	269.5	267.5	266.2	260.5	259.7	259.0	262.7	259.6	256.4
NE-METALLINDUSTRIE	261.8	258.9	259.8	256.5	252.7	249.5	243.9	244.2	243.6	245.7	244.9	241.7
MASCHINENBAU	175.8	173.5	172.6	170.8	169.4	168.5	166.8	167.9	167.5	167.9	167.1	165.3
STRASSENFAHRZEUGBAU	367.9	365.3	364.6	362.3	358.7	356.4	350.6	353.0	352.0	355.3	353.5	346.3
SCHIFFBAU	93.7	92.7	92.8	91.9	91.1	91.1	90.6	90.4	93.0	92.6	91.1	90.9
ELEKTROTECHNISCHE INDUSTRIE	307.1	305.9	304.2	303.1	300.7	298.7	296.7	300.7	299.0	301.8	299.6	298.1
FEINMECHANISCHE UND OPTISCHE INDUSTRIE	216.1	215.1	212.5	211.4	212.2	211.4	210.7	209.4	209.9	209.4	210.2	210.6
EBM-, SPIEL- UND SCHMUCKWARENINDUSTRIE	192.8	191.8	192.4	192.0	192.4	191.5	189.9	191.2	190.3	191.3	191.5	191.1
HOLZ-, PAPIER- UND DRUCKEREIINDUSTRIE	342.3	342.1	342.0	338.4	337.7	337.7	333.5	335.6	336.5	339.7	340.1	335.6
LEDER-, TEXTIL- UND BEKLEIDUNGSINDUSTRIE	212.7	211.8	211.2	210.4	208.2	207.1	206.5	207.0	207.6	207.4	206.9	206.2
DAR.: TEXTIL- UND BEKLEIDUNGSINDUSTRIE	211.9	211.1	209.7	208.9	206.9	206.4	205.8	206.3	207.0	206.6	206.3	205.7
BRAUEREIEN	355.9	355.6	355.7	356.7	354.1	352.6	351.0	349.2	348.4	350.5	348.1	348.3
ERNAHRUNGSINDUSTRIE (OHNE BRAUEREIEN)	374.3	370.9	368.7	369.8	368.9	367.6	366.9	365.1	367.1	368.7	370.3	368.9
BAUINDUSTRIE	612.0	609.2	598.2	590.5	585.0	583.3	579.6	594.6	597.4	616.3	601.3	597.1
INDUSTRIE INSGESAMT ...	284.1	283.0	282.5	281.3	279.1	277.7	274.8	276.6	276.1	278.5	276.5	273.4
DAR.: GRUNDSTOFFINDUSTRIE	268.5	268.0	268.3	267.5	265.3	264.4	261.2	262.3	261.9	263.9	261.5	257.9
INVESTITIONSGUETERINDUSTRIE	296.7	294.6	293.5	291.7	289.2	287.5	284.3	286.9	285.8	288.0	286.4	283.0
VERBRAUCHSGUETERINDUSTRIE	256.5	253.5	252.4	250.0	248.0	246.9	246.0	246.8	247.5	248.6	247.9	246.8
NAHRUNGS- UND GENUSSMITTELINDUSTRIE	365.5	364.1	363.4	364.5	362.4	361.0	359.6	357.8	358.0	359.9	358.8	358.6
SONSTIGE WIRTSCHAFTSBEREICHE	323.1	321.3	321.2	319.8	318.6	316.7	315.7	317.3	317.5	320.1	319.7	318.4
WARENHAUSUNTERNEHMEN	281.0	277.8	276.2	274.5	272.5	271.2	270.4	274.1	277.4	279.9	277.6	275.1
HANDEL (OHNE WARENHAUSUNTERNEHMEN)	339.5	336.4	334.9	332.4	331.1	329.0	327.9	331.0	331.0	333.9	332.4	329.2
VERKEHR	267.7	264.5	264.6	262.9	261.2	258.9	253.4	257.3	257.9	263.5	265.0	260.5
DAR.: EISENBAHNEN, STRASSENVERKEHR, LUFTFAHRT	259.8	255.8	255.8	253.4	251.0	247.8	241.4	246.3	247.7	255.1	257.0	250.9
SCHIFFFAHRT	340.9	340.9	340.7	341.3	342.5	343.1	339.4	340.4	338.1	338.1	338.1	338.0
KREDITBANKEN	222.7	222.6	223.3	222.7	222.1	221.4	219.8	221.7	221.6	224.2	223.8	222.8
DAV.: GROSSBANKEN	244.1	244.0	245.0	244.3	243.6	242.7	240.5	242.7	242.8	245.6	245.0	243.5
KREDITBANKEN (OHNE GROSSBANKEN)	189.0	188.9	189.0	188.6	188.3	187.9	187.2	188.5	188.5	190.6	190.4	190.2
HYPOTHEKENBANKEN	231.3	231.4	231.6	231.0	230.7	229.9	229.9	229.0	228.6	228.6	228.5	228.4
VERSICHERUNGSGEWERBE	539.4	534.1	533.1	530.4	528.0	523.5	524.4	524.8	524.7	527.0	527.2	526.5
INSGESAMT ...	295.8	294.4	294.1	292.8	291.0	289.5	287.2	288.9	288.6	291.0	289.6	287.2
DAR.: MEISTGEHANDELTE WERTE	271.0	270.1	270.3	269.2	267.4	265.8	263.0	265.0	264.5	267.3	265.6	262.1
PUBLIKUMSGESELLSCHAFTEN	296.4	294.8	294.8	293.4	291.4	289.7	287.4	289.4	289.1	291.8	290.2	287.6
NEBENWERTE	292.0	291.5	290.0	289.1	288.0	287.6	285.4	285.8	285.5	286.4	285.9	284.3
VOLKSAKTIEN	277.2	275.8	276.7	275.7	272.0	270.2	266.9	269.4	268.7	271.6	270.4	266.7
FINANZIELLER SEKTOR	329.0	327.4	327.5	326.2	325.1	323.2	322.4	323.7	323.6	326.0	325.8	324.9
NICHTFINANZIELLER SEKTOR	283.4	282.1	281.6	280.4	278.2	276.8	274.0	275.9	275.6	278.0	276.0	273.0

INDEX DER AKTIENKURSE NACH TAGESSTÄNDEN

30.12.1980 = 100

WIRTSCHAFTSBEREICHE	18. OKT. 1991	21. OKT. 1991	22. OKT. 1991	23. OKT. 1991	24. OKT. 1991	25. OKT. 1991	28. OKT. 1991	29. OKT. 1991	30. OKT. 1991	31. OKT. 1991
ENERGIE- UND WASSERVERSORGUNG, BERGBAU	228.7	229.1	229.3	229.9	229.5	229.0	228.4	229.4	230.2	229.9
ENERGIE- UND WASSERVERSORGUNG	239.8	240.2	240.5	241.2	240.8	240.3	239.7	240.7	241.5	241.2
BERGBAU	86.4	86.4	86.4	86.3	85.4	84.1	84.0	84.5	85.0	85.4
VERARBEITENDE INDUSTRIE	274.4	275.5	276.2	278.0	277.6	276.2	275.2	277.6	278.2	276.8
CHEMISCHE INDUSTRIE	254.7	256.4	257.3	258.9	258.9	258.1	256.8	258.8	259.3	258.4
DAV.: GROSSCHEMIE	222.1	223.9	224.7	227.2	227.8	227.3	225.3	227.4	227.6	226.3
SONSTIGE CHEMISCHE INDUSTRIE	309.5	311.1	312.0	312.5	311.6	310.4	310.0	311.8	312.9	312.6
KUNSTSTOFF- UND GUMMIVERARBEITENDE INDUSTRIE	307.6	307.7	311.0	313.5	311.9	316.9	321.2	320.8	320.8	318.9
ZEMENTINDUSTRIE	460.0	458.7	461.3	459.3	458.8	457.1	457.1	458.7	456.8	455.9
INDUSTRIE DER STEINE UND ERDEN	328.7	327.0	328.7	328.5	329.8	330.7	330.0	328.4	332.3	334.6
FEINKERAMISCHE UND GLASINDUSTRIE	234.2	233.8	233.5	235.5	234.5	234.2	234.8	232.5	231.0	232.5
EISEN- UND STAHLINDUSTRIE	254.2	253.6	253.7	255.0	254.4	250.7	250.1	254.8	252.8	250.8
NE-METALLINDUSTRIE	241.6	244.0	244.1	247.1	245.5	240.5	238.7	241.1	241.2	241.5
MASCHINENBAU	164.4	164.3	164.6	164.8	164.9	163.8	163.8	163.8	163.5	163.5
STRASSENFAHRZEUGBAU	343.9	346.2	347.2	352.6	351.8	349.2	346.0	353.1	356.9	351.5
SCHIFFBAU	90.5	89.7	90.2	90.1	89.0	87.3	86.9	88.3	88.2	87.7
ELEKTROTECHNISCHE INDUSTRIE	298.1	299.5	300.0	301.0	300.5	299.6	299.8	301.6	301.5	300.0
FEINMECHANISCHE UND OPTISCHE INDUSTRIE	209.4	210.1	211.9	213.5	213.5	212.3	211.6	211.5	211.2	211.0
EBM-, SPIEL- UND SCHMUCKWARENINDUSTRIE	192.1	192.7	193.4	194.8	192.3	191.9	192.7	192.1	192.1	193.1
HOLZ-, PAPIER- UND DRUCKEREIINDUSTRIE	334.6	335.6	331.6	330.4	330.6	329.7	327.6	331.6	330.9	328.8
LEDER-, TEXTIL- UND BEKLEIDUNGSINDUSTRIE	205.3	205.5	207.4	208.7	208.1	206.6	205.3	207.3	207.5	208.4
DAR.: TEXTIL- UND BEKLEIDUNGSINDUSTRIE	204.5	205.2	206.8	208.0	207.5	206.0	204.6	206.9	207.1	208.0
BRAUEREIEN	348.8	348.1	348.8	348.9	349.0	348.6	348.1	347.7	350.6	352.9
ERNAHRUNGSINDUSTRIE (OHNE BRAUEREIEN)	366.9	367.1	367.1	367.3	367.8	368.7	367.5	367.7	367.1	367.2
BAUINDUSTRIE	600.1	598.8	604.5	610.2	608.8	601.6	605.0	605.3	607.9	597.1
INDUSTRIE INSGESAMT ...	273.1	274.1	274.8	276.5	276.1	274.7	273.8	276.0	276.6	275.2
DAR.: GRUNDSTOFFINDUSTRIE	257.8	259.0	259.6	261.2	261.0	259.4	258.2	260.6	260.6	259.7
INVESTITIONSGUETERINDUSTRIE	281.9	283.1	283.8	286.0	285.4	283.9	283.0	285.8	286.9	284.7
VERBRAUCHSGUETERINDUSTRIE	246.3	246.2	247.6	249.4	248.4	248.5	249.1	249.3	248.8	249.3
NAHRUNGS- UND GENUSSMITTELINDUSTRIE	358.2	357.8	358.3	359.1	358.6	358.7	357.9	357.7	359.5	361.0
SONSTIGE WIRTSCHAFTSBEREICHE	319.8	321.5	323.6	325.6	324.4	322.8	322.9	326.7	326.7	325.2
WARENHAUSUNTERNEHMEN	273.8	275.3	278.3	279.9	279.9	277.2	275.6	282.7	283.0	280.8
HANDEL (OHNE WARENHAUSUNTERNEHMEN)	328.2	329.4	329.8	331.0	329.2	329.4	330.2	332.2	331.6	330.1
VERKEHR	265.6	264.5	263.9	262.8	259.3	258.6	260.8	260.5	259.6	259.7
DAR.: EISENBAHNEN, STRASSENVERKEHR, LUFTFAHRT	258.2	256.7	255.9	254.4	250.3	249.5	252.3	252.0	250.7	250.7
SCHIFFFAHRT	337.1	337.1	337.0	336.9	335.9	335.7	336.0	336.0	336.2	337.2
KREDITBANKEN	222.8	224.4	225.8	227.5	226.9	225.3	224.8	228.2	229.1	227.5
DAV.: GROSSBANKEN	243.3	245.2	246.3	247.9	247.4	246.0	245.8	249.7	250.8	248.8
KREDITBANKEN (OHNE GROSSBANKEN)	190.0	191.6	193.5	195.3	194.5	192.7	191.6	194.4	194.9	193.8
HYPOTHEKENBANKEN	228.2	228.3	228.1	228.4	228.8	228.5	228.4	228.6	228.8	228.6
VERSICHERUNGSGEWERBE	532.0	534.4	538.9	542.5	539.9	538.0	539.3	544.7	543.1	541.4
INSGESAMT ...	287.4	288.6	289.8	291.6	290.9	289.4	288.9	291.6	292.0	290.6
DAR.: MEISTGEHANDELTE WERTE	261.9	263.6	264.6	266.7	266.0	264.2	263.1	266.6	267.6	265.3
PUBLIKUMSGESELLSCHAFTEN	287.7	289.4	290.6	292.8	291.9	290.1	289.4	292.7	293.3	291.3
NEBENWERTE	285.1	284.1	284.8	285.2	285.3	285.3	285.5	285.9	285.5	286.4
VOLKSAKTIEEN	285.9	267.6	267.9	268.9	267.7	265.3	264.5	268.7	269.5	266.9
FINANZIELLER SEKTOR	326.4	328.3	330.6	332.8	331.7	330.0	330.1	334.0	334.1	332.5
NICHTFINANZIELLER SEKTOR	272.7	273.7	274.4	276.1	275.6	274.2	273.4	275.7	276.2	274.8

INDEX DER AKTIENKURSE NACH TAGESSTÄNDEN

30.12.1980 = 100

WIRTSCHAFTSBEREICHE	01. NOV. 1991	04. NOV. 1991	05. NOV. 1991	06. NOV. 1991	07. NOV. 1991	08. NOV. 1991	11. NOV. 1991	12. NOV. 1991	13. NOV. 1991	14. NOV. 1991	15. NOV. 1991	18. NOV. 1991
ENERGIE- UND WASSERVERSORGUNG, BERGBAU	229.9	229.7	230.3	232.1	232.9	234.4	234.3	235.0	234.1	233.0	233.7	232.1
ENERGIE- UND WASSERVERSORGUNG	241.3	241.0	241.7	243.6	244.5	246.0	246.0	246.7	245.8	244.6	245.4	243.7
BERGBAU	84.7	85.1	84.5	84.5	84.6	84.6	84.5	84.8	84.6	84.5	84.5	84.3
VERARBEITENDE INDUSTRIE	275.7	275.2	275.6	275.5	274.8	277.7	279.6	280.6	280.6	279.9	281.5	277.2
CHEMISCHE INDUSTRIE	257.9	257.5	257.9	257.9	257.7	260.5	261.8	262.3	261.5	260.6	261.3	257.9
DAV.: GROSSCHEMIE	225.7	225.6	225.8	225.1	224.8	226.9	228.1	228.4	227.9	226.1	227.3	223.5
SONSTIGE CHEMISCHE INDUSTRIE	312.2	311.3	312.0	313.1	313.1	317.1	318.4	319.2	318.0	318.4	318.6	315.5
KUNSTSTOFF- UND GUMMIVERARBEITENDE INDUSTRIE	321.3	325.9	324.1	322.8	321.8	324.8	326.4	324.2	325.2	326.6	326.0	319.1
ZEMENTINDUSTRIE	453.0	451.8	459.3	461.9	464.0	460.2	463.7	465.6	464.8	467.2	464.5	462.8
INDUSTRIE DER STEINE UND ERDEN	332.9	335.3	336.2	338.1	338.8	340.5	338.5	338.0	339.9	343.3	345.9	343.8
FEINKERAMISCHE UND GLASINDUSTRIE	233.9	233.8	233.4	235.1	235.2	235.7	236.2	235.1	233.2	232.1	232.9	230.0
EISEN- UND STAHLINDUSTRIE	250.8	249.0	249.3	248.0	246.8	248.0	251.3	250.0	248.1	248.1	252.0	246.9
NE-METALLINDUSTRIE	240.5	242.2	241.3	239.4	239.5	243.1	242.2	243.4	243.3	244.2	245.6	243.3
MASCHINENBAU	162.9	161.6	162.1	161.6	160.8	161.3	162.3	162.9	162.7	162.3	163.4	161.9
STRASSENFAHRZEUGBAU	349.8	349.1	349.6	349.5	347.2	354.2	360.0	364.5	364.1	362.9	366.8	359.8
SCHIFFBAU	87.1	87.4	87.0	86.8	87.4	88.8	88.7	88.1	87.7	87.9	90.7	87.7
ELEKTROTECHNISCHE INDUSTRIE	296.8	297.5	297.6	298.3	298.2	301.5	302.8	304.0	306.6	305.6	306.9	300.2
FEINMECHANISCHE UND OPTISCHE INDUSTRIE	211.2	209.2	209.1	208.9	210.9	213.3	216.4	219.2	220.1	221.2	222.9	220.3
EBM-, SPIEL- UND SCHMUCKWARENINDUSTRIE	192.1	191.3	193.1	193.3	192.1	192.6	193.5	193.0	194.5	194.0	193.6	192.2
HOLZ-, PAPIER- UND DRUCKEREIINDUSTRIE	328.5	326.9	328.4	330.7	326.1	326.6	328.2	331.7	332.6	333.9	334.7	331.3
LEDER-, TEXTIL- UND BEKLEIDUNGSINDUSTRIE	208.3	208.7	208.6	208.4	207.1	207.8	207.2	207.2	208.2	207.8	209.0	206.1
DAR.: TEXTIL- UND BEKLEIDUNGSINDUSTRIE	208.0	208.5	207.5	206.8	205.2	206.3	206.1	206.1	207.2	206.9	208.0	205.6
BRAUEREIEN	352.6	350.9	350.0	349.5	350.9	350.8	350.7	350.7	350.4	349.4	349.2	348.1
ERNAHRUNGSINDUSTRIE (OHNE BRAUEREIEN)	364.5	360.8	361.6	361.2	360.8	361.0	361.9	362.9	361.0	360.6	361.1	357.5
BAUINDUSTRIE	596.7	593.0	604.3	604.4	600.6	607.7	609.6	613.5	611.9	607.2	605.3	599.3
INDUSTRIE INSGESAMT ...	274.3	273.8	274.4	274.6	274.1	276.8	278.4	279.5	279.3	278.5	279.9	275.9
DAR.: GRUNDSTOFFINDUSTRIE	259.2	258.7	259.1	258.9	258.6	261.0	262.4	262.7	261.9	261.4	262.7	259.1
INVESTITIONSGUETERINDUSTRIE	282.8	282.3	282.7	282.8	281.7	285.4	288.1	290.1	290.8	290.0	292.1	286.8
VERBRAUCHSGUETERINDUSTRIE	250.1	251.1	250.6	251.0	250.1	251.3	251.5	250.7	250.8	250.4	251.0	247.1
NAHRUNGS- UND GENUSSMITTELINDUSTRIE	359.9	357.6	357.2	356.7	357.5	357.5	357.8	358.1	357.3	356.5	356.5	354.5
SONSTIGE WIRTSCHAFTSBEREICHE	324.7	324.1	324.9	325.0	325.9	331.5	332.8	334.9	334.9	335.4	337.7	333.6
WARENHAUSUNTERNEHMEN	280.8	279.4	281.1	282.2	282.1	285.2	282.6	286.8	286.2	287.4	288.0	283.3
HANDEL (OHNE WARENHAUSUNTERNEHMEN)	330.3	327.9	327.2	328.0	330.3	332.5	334.8	338.4	339.4	339.7	341.1	334.2
VERKEHR	259.6	261.8	264.1	263.0	264.3	270.0	266.1	272.8	271.7	277.1	280.3	275.4
DAR.: EISENBAHNEN, STRASSENVERKEHR, LUFTFAHRT	250.7	254.2	257.0	255.4	257.3	264.9	259.6	268.9	267.0	274.5	278.8	272.0
SCHIFFFAHRT	337.0	334.9	335.7	335.3	335.4	335.1	335.7	334.0	335.9	334.6	334.3	335.4
KREDITBANKEN	226.7	226.9	227.0	227.1	227.5	232.8	234.0	233.8	232.6	232.3	233.8	229.5
DAV.: GROSSBANKEN	247.7	248.2	248.3	248.3	248.5	254.2	255.6	255.1	253.4	252.8	253.8	249.0
KREDITBANKEN (OHNE GROSSBANKEN)	193.6	193.3	193.5	193.6	194.2	199.0	199.8	200.3	199.7	200.0	202.1	198.7
HYPOTHEKENBANKEN	228.5	228.8	229.1	228.8	228.9	231.3	232.4	233.4	233.9	234.0	233.9	233.0
VERSICHERUNGSGEWERBE	541.4	539.0	541.2	541.2	543.2	550.8	554.0	559.1	562.0	563.2	568.0	565.0
INSGESAMT ...	289.8	289.3	290.0	290.1	290.1	293.7	295.3	296.6	296.5	296.1	297.8	293.8
DAR.: MEISTGEHANDELTE WERTE	264.4	264.4	264.8	264.9	264.7	269.1	270.7	271.8	271.3	270.7	272.7	267.7
PUBLIKUMSGESELLSCHAFTEN	290.4	290.1	290.8	290.8	290.9	295.0	296.6	298.1	297.9	297.5	299.4	295.1
NEBENWERTE	286.2	284.9	285.3	285.8	285.3	286.9	288.1	289.0	289.0	288.9	289.6	287.3
VOLKSAKTIEEN	264.4	264.9	265.5	266.4	264.5	270.4	271.7	273.9	273.9	272.2	272.9	267.1
FINANZIELLER SEKTOR	332.0	331.4	332.2	332.2	333.1	339.1	340.9	342.4	342.5	342.7	345.1	341.4
NICHTFINANZIELLER SEKTOR	274.0	273.5	274.1	274.3	273.9	276.6	278.1	279.4	279.2	278.6	280.0	275.9

INDEX DER AKTIENKURSE NACH TAGESSTÄNDEN

30.12.1980 = 100

WIRTSCHAFTSBEREICHE	19. NOV. 1991	21. NOV. 1991	22. NOV. 1991	25. NOV. 1991	26. NOV. 1991	27. NOV. 1991	28. NOV. 1991	29. NOV. 1991
ENERGIE- UND WASSERVERSORGUNG, BERGBAU	231.9	231.1	231.2	230.6	231.9	230.7	229.9	226.6
ENERGIE- UND WASSERVERSORGUNG	243.4	242.6	242.7	242.1	243.5	242.3	241.5	238.0
BERGBAU	84.1	83.5	83.5	83.4	83.1	81.7	81.3	80.0
VERARBEITENDE INDUSTRIE	277.7	276.6	277.4	274.7	275.7	273.9	273.2	270.3
CHEMISCHE INDUSTRIE	257.5	256.5	256.7	254.3	255.5	254.2	254.4	252.3
DAV.: GROSSCHEMIE	222.6	221.9	222.0	219.4	220.6	219.7	219.2	218.0
SONSTIGE CHEMISCHE INDUSTRIE	315.9	314.6	314.7	312.5	313.7	312.0	313.4	309.8
KUNSTSTOFF- UND GUMMIVERARBEITENDE INDUSTRIE	317.7	322.4	326.6	320.5	325.4	317.5	318.4	308.2
ZEMENTINDUSTRIE	461.9	462.0	459.2	452.5	451.8	446.9	435.5	427.7
INDUSTRIE DER STEINE UND ERDEN	340.9	339.8	340.0	339.6	338.7	339.0	337.1	333.9
FEINKERAMISCHE UND GLASINDUSTRIE	232.2	234.2	234.7	233.7	232.7	230.1	226.2	223.7
EISEN- UND STAHLINDUSTRIE	247.2	246.3	246.9	243.5	242.8	238.7	236.3	232.0
NE-METALLINDUSTRIE	242.6	241.3	240.2	237.9	238.6	233.9	232.6	230.0
MASCHINENBAU	161.7	161.0	160.4	158.0	157.7	156.4	155.8	153.1
STRASSENFAHRZEUGBAU	362.4	360.5	363.3	360.5	362.4	360.1	358.7	355.3
SCHIFFBAU	87.1	86.0	85.1	85.9	84.3	83.2	82.3	81.6
ELEKTROTECHNISCHE INDUSTRIE	301.8	300.0	302.2	299.9	301.9	301.1	300.8	298.0
FEINMECHANISCHE UND OPTISCHE INDUSTRIE	220.7	221.0	222.3	220.3	219.5	218.7	216.0	214.8
EBM-, SPIEL- UND SCHMUCKWARENINDUSTRIE	191.3	190.1	190.7	187.7	187.5	187.4	187.6	184.6
HOLZ-, PAPIER- UND DRUCKEREIINDUSTRIE	333.5	332.8	334.2	329.5	329.8	326.0	327.1	321.4
LEDER-, TEXTIL- UND BEKLEIDUNGSINDUSTRIE	207.2	207.0	207.5	205.8	205.5	206.5	206.1	203.7
DAR.: TEXTIL- UND BEKLEIDUNGSINDUSTRIE	207.0	207.0	207.3	205.9	205.7	206.5	206.5	205.2
BRAUEREIEN	347.9	346.7	347.8	346.7	347.4	347.4	346.1	344.3
ERNAHRUNGSINDUSTRIE (OHNE BRAUEREIEN)	357.7	357.9	357.4	354.8	359.4	356.0	356.2	353.2
BAUINDUSTRIE	597.9	592.4	586.4	572.7	570.8	563.2	559.2	549.2
INDUSTRIE INSGESAMT ...	276.3	275.1	275.7	273.1	274.1	272.3	271.5	268.4
DAR.: GRUNDSTOFFINDUSTRIE	258.9	257.9	258.0	255.3	256.1	254.1	253.5	250.9
INVESTITIONSGUETERINDUSTRIE	288.2	286.6	288.1	285.4	286.6	285.1	284.3	281.2
VERBRAUCHSGUETERINDUSTRIE	248.2	249.6	250.8	248.3	248.9	246.7	245.2	241.1
NAHRUNGS- UND GENUSSMITTELINDUSTRIE	354.5	353.7	354.3	352.7	354.7	353.6	352.8	350.5
SONSTIGE WIRTSCHAFTSBEREICHE	333.7	332.8	334.3	331.4	333.3	332.8	332.4	328.4
WARENHAUSUNTERNEHMEN	284.6	283.7	285.7	282.2	281.4	278.7	276.5	268.5
HANDEL (OHNE WARENHAUSUNTERNEHMEN)	335.8	335.1	334.4	332.2	330.6	328.9	325.6	315.9
VERKEHR	275.9	274.0	273.0	270.2	270.5	267.6	270.1	264.3
DAR.: EISENBAHNEN, STRASSENVERKEHR, LUFTFAHRT	272.2	270.2	268.8	265.0	264.3	259.6	262.7	254.4
SCHIFFFAHRT	337.5	335.6	334.9	336.0	340.6	343.6	345.1	348.1
KREDITBANKEN	229.5	229.2	232.2	230.1	231.7	230.9	229.8	227.1
DAV.: GROSSBANKEN	249.2	248.8	251.8	249.3	251.4	250.4	249.2	245.8
KREDITBANKEN (OHNE GROSSBANKEN)	198.4	198.2	201.1	199.6	200.6	199.9	199.0	197.4
HYPOTHEKENBANKEN	232.5	232.7	231.8	231.2	230.5	229.5	228.6	228.3
VERSICHERUNGSGEWERBE	564.6	562.2	562.3	556.9	561.7	563.4	565.2	560.7
INSGESAMT ...	294.1	293.0	293.9	291.3	292.6	291.2	290.5	287.1
DAR.: MEISTGEHANDELTE WERTE	268.2	267.1	268.7	265.9	267.4	265.6	264.9	261.4
PUBLIKUMSGESELLSCHAFTEN	295.3	294.0	295.2	292.3	293.8	292.3	291.7	288.2
NEBENWERTE	288.0	287.6	287.1	285.6	285.9	285.2	284.4	281.5
VOLKSAKTIEN	268.6	267.3	267.5	264.8	266.0	263.9	264.2	260.1
FINANZIELLER SEKTOR	341.3	340.3	342.2	339.2	341.6	341.5	341.3	338.1
NICHTFINANZIELLER SEKTOR	276.4	275.2	275.7	273.2	274.0	272.2	271.4	267.9

INDEX DER AKTIENKURSE NACH TAGESSTÄNDEN

30.12.1980 = 100

WIRTSCHAFTSBEREICHE	02. DEZ. 1991	03. DEZ. 1991	04. DEZ. 1991	05. DEZ. 1991	06. DEZ. 1991	09. DEZ. 1991	10. DEZ. 1991	11. DEZ. 1991	12. DEZ. 1991	13. DEZ. 1991	16. DEZ. 1991	17. DEZ. 1991
ENERGIE- UND WASSERVERSORGUNG, BERGBAU	226.1	227.0	228.8	227.9	227.9	228.3	227.9	226.4	225.7	224.1	223.9	223.7
ENERGIE- UND WASSERVERSORGUNG	237.5	238.5	240.5	239.5	239.5	240.0	239.6	238.0	237.2	235.6	235.5	235.3
BERGBAU	78.8	79.0	78.7	78.9	78.5	78.4	78.0	77.5	77.4	76.3	75.1	75.2
VERARBEITENDE INDUSTRIE	266.2	266.6	268.7	266.6	267.5	267.7	265.6	263.6	263.9	265.9	265.3	265.4
CHEMISCHE INDUSTRIE	249.2	250.5	252.4	250.8	251.3	251.8	250.3	248.7	248.9	249.8	249.1	249.0
DAV.: GROSSCHEMIE	215.3	216.6	218.5	216.7	217.3	218.0	216.6	215.2	215.6	216.1	215.6	215.9
SONSTIGE CHEMISCHE INDUSTRIE	305.8	307.2	309.1	307.8	308.0	308.4	306.7	304.8	304.6	306.1	305.0	304.5
KUNSTSTOFF- UND GUMMIVERARBEITENDE INDUSTRIE	297.0	307.8	315.5	327.1	321.9	317.9	321.6	323.9	323.8	323.1	316.1	319.6
ZEMENTINDUSTRIE	427.9	427.4	428.6	422.2	423.0	401.8	401.7	418.7	402.8	402.6	406.9	406.3
INDUSTRIE DER STEINE UND ERDEN	329.5	328.2	329.5	333.4	331.6	328.7	326.2	321.0	319.2	320.3	318.4	317.5
FEINKERAMISCHE UND GLASINDUSTRIE	221.7	219.9	218.0	220.3	218.7	218.6	218.1	216.4	214.9	217.3	215.9	214.9
EISEN- UND STAHLINDUSTRIE	230.9	233.6	236.0	233.1	234.7	234.9	232.5	230.0	230.0	233.2	233.6	233.9
NE-METALLINDUSTRIE	226.0	222.8	223.1	221.2	223.6	224.5	219.8	215.9	216.0	220.0	220.4	221.0
MASCHINENBAU	150.4	149.4	150.0	149.0	149.0	148.2	146.5	145.1	144.1	144.9	144.5	144.2
STRASSENFAHRZEUGBAU	348.7	349.4	354.1	348.6	350.9	353.2	349.3	346.8	349.9	355.7	354.8	356.6
SCHIFFBAU	79.8	78.2	80.0	79.5	78.8	80.0	79.5	78.3	78.1	78.5	78.3	77.8
ELEKTROTECHNISCHE INDUSTRIE	292.3	292.1	294.5	291.8	294.5	295.5	293.9	291.2	292.0	293.9	293.0	293.4
FEINMECHANISCHE UND OPTISCHE INDUSTRIE	212.1	210.1	209.9	208.8	209.3	211.2	211.1	207.8	207.2	207.4	209.4	207.7
EBM-, SPIEL- UND SCHMUCKWARENINDUSTRIE	179.0	178.5	180.6	179.7	178.8	175.3	171.1	168.7	168.1	169.0	168.6	167.8
HOLZ-, PAPIER- UND DRUCKEREIINDUSTRIE	316.9	316.0	316.8	319.4	317.5	315.7	313.6	310.8	308.1	313.6	313.2	311.6
LEDER-, TEXTIL- UND BEKLEIDUNGSINDUSTRIE	201.1	200.7	200.1	199.6	198.7	198.0	198.1	193.0	193.5	194.0	193.8	192.9
DAR.: TEXTIL- UND BEKLEIDUNGSINDUSTRIE	201.7	201.6	201.4	200.7	199.8	199.7	199.8	197.2	197.0	197.2	197.2	195.7
BRAUEREIEN	339.8	339.1	338.5	337.1	335.7	334.0	332.9	331.3	331.4	328.9	329.7	327.0
ERNAHRUNGSINDUSTRIE (OHNE BRAUEREIEN)	351.0	352.0	355.2	356.3	354.3	348.5	342.4	340.9	343.2	344.6	341.5	340.9
BAUINDUSTRIE	541.3	543.9	547.8	544.8	543.9	540.6	532.8	527.8	523.3	522.9	519.8	516.9
INDUSTRIE INSGESAMT ...	264.7	265.3	267.4	265.4	266.2	266.3	264.3	262.4	262.4	263.9	263.3	263.3
DAR.: GRUNDSTOFFINDUSTRIE	248.0	249.1	250.9	249.1	249.8	249.8	248.0	246.4	246.1	247.7	247.3	247.3
INVESTITIONSGUETERINDUSTRIE	275.9	275.6	278.3	275.2	276.8	277.5	275.0	272.6	273.5	276.3	275.6	276.1
VERBRAUCHSGUETERINDUSTRIE	236.8	238.1	239.0	241.7	240.0	238.8	239.3	236.6	236.3	237.3	235.3	235.3
NAHRUNGS- UND GENUSSMITTELINDUSTRIE	346.8	346.6	347.3	346.7	345.1	342.0	339.2	337.6	338.5	337.3	336.8	334.8
SONSTIGE WIRTSCHAFTSBEREICHE	324.1	324.4	327.2	325.2	326.3	326.2	323.8	321.0	321.5	323.7	323.0	323.8
WARENHAUSUNTERNEHMEN	263.5	263.5	267.3	267.7	267.3	265.5	263.2	256.0	257.1	258.5	256.5	253.7
HANDEL (OHNE WARENHAUSUNTERNEHMEN)	311.2	312.2	315.8	316.0	316.4	311.3	307.2	303.3	303.9	303.7	303.2	303.6
VERKEHR	262.0	257.7	262.5	259.1	261.6	261.7	256.3	256.4	260.6	264.9	264.7	266.9
DAR.: EISENBAHNEN, STRASSENVERKEHR, LUFTFAHRT	251.2	246.3	252.5	247.9	251.0	250.9	244.5	245.3	249.7	254.6	254.1	257.0
SCHIFFFAHRT	349.7	345.5	345.5	345.7	347.7	347.6	345.6	343.0	347.7	349.5	350.9	351.0
KREDITBANKEN	223.6	224.8	228.0	225.7	226.4	226.6	224.8	222.9	224.2	226.6	226.0	226.9
DAV.: GROSSBANKEN	242.4	243.7	247.6	244.3	245.0	245.5	243.5	241.8	243.3	245.8	245.1	246.1
KREDITBANKEN (OHNE GROSSBANKEN)	193.9	194.9	197.0	196.2	196.9	196.6	195.3	192.9	194.0	196.1	195.7	196.5
HYPOTHEKENBANKEN	227.8	227.2	226.8	226.4	226.1	226.9	226.0	225.0	225.4	225.2	223.8	224.4
VERSICHERUNGSGEWERBE	553.8	553.1	554.8	552.3	554.9	555.4	552.7	548.5	546.6	549.4	549.0	550.0
INSGESAMT ...	283.3	283.7	286.1	284.1	285.0	285.0	282.9	280.7	280.9	282.6	282.0	282.2
DAR.: MEISTGEHANDELTE WERTE	257.7	258.7	262.0	259.3	260.6	261.3	259.1	257.0	258.0	260.2	259.5	260.2
PUBLIKUMSGESELLSCHAFTEN	284.1	285.0	287.7	285.3	286.4	286.8	284.6	282.2	282.7	284.7	283.9	284.2
NEBENWERTE	278.4	276.9	277.8	277.6	277.4	276.0	274.5	272.7	271.3	272.1	272.1	272.3
VOLKSAKTIEEN	255.9	256.6	259.1	255.8	257.4	257.8	254.4	251.1	252.1	256.0	255.0	255.9
FINANZIELLER SEKTOR	333.7	334.2	336.8	334.5	335.7	336.1	334.0	331.4	331.7	334.1	333.5	334.4
NICHTFINANZIELLER SEKTOR	264.2	264.6	266.9	265.0	265.8	265.7	263.6	261.5	261.7	263.1	262.5	262.5

INDEX DER AKTIENKURSE NACH TAGESSTÄNDEN

30.12.1980 = 100

WIRTSCHAFTSBEREICHE	18. DEZ. 1991	19. DEZ. 1991	20. DEZ. 1991	23. DEZ. 1991	27. DEZ. 1991	30. DEZ. 1991
ENERGIE- UND WASSERVERSORGUNG, BERGBAU	224.5	223.9	223.0	222.7	225.0	225.0
ENERGIE- UND WASSERVERSORGUNG	236.1	235.4	234.4	234.2	236.7	236.5
BERGBAU	75.7	75.5	75.9	74.8	74.5	76.1
VERARBEITENDE INDUSTRIE	267.7	266.5	263.6	262.9	266.8	268.4
CHEMISCHE INDUSTRIE	250.0	248.8	245.8	244.8	248.0	249.1
DAV.: GROSSCHEMIE	217.0	215.7	211.8	211.7	214.6	215.6
SONSTIGE CHEMISCHE INDUSTRIE	305.2	304.4	302.7	300.1	303.8	305.3
KUNSTSTOFF- UND GUMMIVERARBEITENDE INDUSTRIE ..	321.5	317.5	309.0	303.1	305.8	309.1
ZEMENTINDUSTRIE	412.9	412.6	411.7	406.3	400.0	419.0
INDUSTRIE DER STEINE UND ERDEN	318.4	319.1	318.8	318.4	323.3	326.8
FEINKERAMISCHE UND GLASINDUSTRIE	214.8	213.3	211.8	211.3	212.4	214.5
EISEN- UND STAHLINDUSTRIE	238.6	237.7	234.2	234.1	237.4	237.0
NE-METALLINDUSTRIE	220.5	221.0	218.0	215.5	217.6	220.9
MASCHINENBAU	144.1	143.9	141.2	142.2	145.0	145.3
STRASSENFAHRZEUGBAU	364.4	360.1	356.2	355.4	362.1	365.9
SCHIFFBAU	77.3	75.3	74.0	72.8	74.4	75.3
ELEKTROTECHNISCHE INDUSTRIE	296.1	296.4	294.7	294.6	299.6	299.9
FEINMECHANISCHE UND OPTISCHE INDUSTRIE	206.4	208.4	209.0	208.4	208.3	209.4
EBM-, SPIEL- UND SCHMUCKWARENINDUSTRIE	167.0	163.7	160.4	160.0	164.7	163.9
HOLZ-, PAPIER- UND DRUCKEREIINDUSTRIE	311.9	310.7	308.3	307.2	304.9	312.5
LEDER-, TEXTIL- UND BEKLEIDUNGSINDUSTRIE	192.7	192.7	190.6	188.5	188.1	190.8
DAR.: TEXTIL- UND BEKLEIDUNGSINDUSTRIE	195.8	195.7	193.2	190.2	190.0	193.1
BRAUEREIEN	326.3	324.7	324.3	324.3	328.9	333.8
ERNAHRUNGSINDUSTRIE (OHNE BRAUEREIEN)	342.0	341.0	339.1	339.9	342.9	343.0
BAUINDUSTRIE	521.0	520.6	516.9	514.2	522.9	529.2
INDUSTRIE INSGESAMT ...	265.4	264.3	261.7	261.0	264.7	266.2
DAR.: GRUNDSTOFFINDUSTRIE	248.9	248.0	245.0	243.9	246.8	248.4
INVESTITIONSGÜTERINDUSTRIE	279.4	277.9	275.0	275.0	280.1	281.5
VERBRAUCHSGÜTERINDUSTRIE	235.5	234.1	230.9	228.3	228.9	231.6
NAHRUNGS- UND GENUSSMITTELINDUSTRIE	334.7	333.2	332.3	332.6	336.7	340.1
SONSTIGE WIRTSCHAFTSBEREICHE	326.3	325.8	323.2	321.1	326.7	328.4
WARENHAUSUNTERNEHMEN	259.2	259.4	257.0	254.8	260.4	263.0
HANDEL (OHNE WARENHAUSUNTERNEHMEN)	303.5	302.7	300.9	301.7	304.8	307.7
VERKEHR	273.5	274.8	279.9	276.2	280.3	278.5
DAR.: EISENBAHNEN, STRASSENVERKEHR, LUFTFAHRT	265.1	266.8	273.2	269.3	274.0	271.5
SCHIFFFAHRT	353.6	353.7	355.5	352.4	354.9	354.8
KREDITBANKEN	228.7	227.6	225.9	225.1	228.8	229.8
DAV.: GROSSBANKEN	248.7	247.5	245.5	244.2	248.2	249.2
KREDITBANKEN (OHNE GROSSBANKEN)	197.2	196.1	194.9	195.0	198.1	199.2
HYPOTHEKENBANKEN	224.5	224.3	224.5	223.4	224.8	225.7
VERSICHERUNGSGEWERBE	553.6	554.2	547.9	542.5	553.5	556.4
INSGESAMT ...	284.5	283.6	280.9	279.8	284.1	285.7
DAR.: MEISTGEHANDELTE WERTE	263.3	261.8	259.1	258.4	262.5	264.1
PUBLIKUMSGESELLSCHAFTEN	286.9	285.7	282.5	281.3	285.7	287.1
NEBENWERTE	272.4	272.8	272.9	272.4	276.0	278.4
VOLKSAKTIEN	258.7	257.0	254.3	252.2	256.7	258.8
FINANZIELLER SEKTOR	336.7	336.1	333.1	330.9	336.7	338.4
NICHTFINANZIELLER SEKTOR	264.7	263.7	261.2	260.5	264.3	265.8

INDEX DER AKTIENKURSE NACH TAGESSTÄNDEN

30.12.1980 = 100

WIRTSCHAFTSBEREICHE	02. JAN. 1992	03. JAN. 1992	06. JAN. 1992	07. JAN. 1992	08. JAN. 1992	09. JAN. 1992	10. JAN. 1992	13. JAN. 1992	14. JAN. 1992	15. JAN. 1992	16. JAN. 1992	17. JAN. 1992
ENERGIE- UND WASSERVERSORGUNG, BERGBAU	226.9	227.9	227.5	226.7	225.4	226.5	227.1	227.7	228.0	229.7	229.6	229.3
ENERGIE- UND WASSERVERSORGUNG	238.6	239.7	239.3	238.3	237.0	238.1	238.7	239.4	239.8	241.5	241.4	241.1
BERGBAU	76.1	75.9	75.9	77.0	76.5	77.5	77.8	77.8	77.0	77.7	78.0	78.2
VERARBEITENDE INDUSTRIE	272.3	272.6	273.1	270.9	268.7	269.7	272.5	275.1	275.1	280.6	281.4	281.8
CHEMISCHE INDUSTRIE	253.2	254.2	255.5	253.7	252.4	252.9	255.2	258.3	258.8	265.7	266.8	265.1
DAV.: GROSSCHEMIE	220.4	221.6	222.9	220.9	219.6	219.3	221.9	224.0	225.1	234.3	236.5	234.1
SONSTIGE CHEMISCHE INDUSTRIE	308.2	309.1	310.4	308.9	307.5	309.2	311.1	315.7	315.5	318.9	318.3	317.7
KUNSTSTOFF- UND GUMMIVERARBEITENDE INDUSTRIE ..	307.6	305.9	308.5	311.6	309.5	312.4	315.1	315.0	322.1	325.9	325.5	324.1
ZEMENTINDUSTRIE	423.2	431.1	435.6	430.6	426.8	419.4	417.5	419.0	421.8	422.0	422.3	426.8
INDUSTRIE DER STEINE UND ERDEN	329.7	330.1	329.8	330.7	329.4	328.4	328.5	326.1	325.8	331.3	332.4	333.9
FEINKERAMISCHE UND GLASINDUSTRIE	215.4	215.3	216.4	216.8	216.3	217.8	219.4	220.9	223.9	224.0	224.5	224.4
EISEN- UND STAHLINDUSTRIE	241.2	240.9	241.6	241.6	241.3	244.3	246.5	247.2	244.6	249.6	254.7	260.0
NE-METALLINDUSTRIE	224.0	227.1	227.1	225.6	223.2	224.7	229.8	233.0	235.8	242.5	247.6	249.8
MASCHINENBAU	146.8	146.6	147.0	146.5	145.9	147.2	149.2	151.3	151.1	153.8	154.1	154.6
STRASSENFAHRZEUGBAU	372.7	372.9	371.5	366.6	361.0	362.0	367.5	369.0	368.2	375.3	374.7	377.5
SCHIFFBAU	75.8	74.8	74.7	73.6	72.7	73.6	76.2	78.0	76.6	76.6	75.6	75.7
ELEKTROTECHNISCHE INDUSTRIE	304.4	303.6	303.4	300.8	297.5	298.7	302.0	306.7	306.2	311.1	310.1	310.2
FEINMECHANISCHE UND OPTISCHE INDUSTRIE	210.3	209.2	208.5	206.2	197.1	198.5	201.1	203.7	205.1	207.4	208.3	209.0
EBM-, SPIEL- UND SCHMUCKWARENINDUSTRIE	166.2	166.6	165.1	159.1	160.8	162.3	162.6	162.2	163.0	167.2	168.9	168.0
HOLZ-, PAPIER- UND DRUCKEREIINDUSTRIE	312.1	313.1	311.8	307.7	300.0	303.8	301.3	306.5	307.5	316.0	320.3	320.1
LEDER-, TEXTIL- UND BEKLEIDUNGSINDUSTRIE	192.3	191.9	191.9	190.2	189.0	187.9	188.6	187.7	187.8	188.0	188.3	188.2
DAR.: TEXTIL- UND BEKLEIDUNGSINDUSTRIE	195.1	194.1	194.1	191.9	191.4	190.1	190.8	190.1	190.0	190.4	191.0	190.6
BRAUEREIEN	331.8	332.9	333.7	332.1	329.5	327.4	327.9	326.5	326.4	328.5	328.6	328.9
ERNAHRUNGSINDUSTRIE (OHNE BRAUEREIEN)	352.8	350.8	352.0	350.5	352.5	352.4	355.2	356.1	354.7	357.2	356.7	357.6
BAUINDUSTRIE	533.6	537.0	544.1	548.0	547.5	550.7	557.7	562.9	571.2	585.0	595.1	607.8
INDUSTRIE INSGESAMT ...	269.8	270.3	270.8	268.9	266.9	267.9	270.5	272.9	273.1	278.2	279.0	279.6
DAR.: GRUNDSTOFFINDUSTRIE	252.3	253.3	254.4	252.8	251.4	252.3	254.5	257.2	257.5	263.8	265.9	265.8
INVESTITIONSGUETERINDUSTRIE	285.9	285.5	285.1	282.2	279.0	280.3	284.0	287.0	286.4	291.6	291.1	292.2
VERBRAUCHSGUETERINDUSTRIE	232.3	232.0	233.0	233.0	231.7	232.4	233.8	233.9	236.5	237.8	237.9	237.6
NAHRUNGS- UND GENUSSMITTELINDUSTRIE	342.0	342.1	343.0	341.4	340.3	338.9	340.1	339.5	339.0	341.2	341.1	341.6
SONSTIGE WIRTSCHAFTSBEREICHE	331.8	331.5	331.5	329.3	326.7	328.2	331.6	333.8	333.1	338.7	338.9	341.8
WARENHAUSUNTERNEHMEN	266.2	263.5	262.8	258.3	256.4	261.0	260.9	267.3	261.9	268.1	268.5	266.6
HANDEL (OHNE WARENHAUSUNTERNEHMEN)	309.4	309.7	308.9	308.7	306.1	307.4	309.2	310.4	310.0	311.3	311.0	312.0
VERKEHR	281.2	278.9	278.9	276.3	272.9	275.3	279.3	283.0	284.6	290.9	296.3	293.0
DAR.: EISENBAHNEN, STRASSENVERKEHR, LUFTFAHRT	276.1	273.2	272.3	269.1	265.1	268.4	273.6	279.0	280.8	289.6	296.5	292.1
SCHIFFFAHRT	350.4	350.6	353.9	353.2	351.5	351.4	351.5	350.0	351.7	349.7	350.2	350.7
KREDITBANKEN	233.3	233.6	233.7	232.6	231.0	231.6	235.0	236.6	235.9	239.1	238.7	239.7
DAV.: GROSSBANKEN	254.0	254.3	254.4	252.9	250.8	251.5	255.5	257.7	256.7	260.9	260.3	260.5
KREDITBANKEN (OHNE GROSSBANKEN)	200.5	200.9	201.1	200.4	199.6	200.1	202.5	203.3	203.0	204.6	204.5	206.7
HYPOTHEKENBANKEN	224.3	223.7	224.0	224.8	223.8	224.3	225.0	225.2	224.9	225.0	224.9	226.5
VERSICHERUNGSGEWERBE	561.4	560.6	560.5	555.7	550.6	553.4	558.2	561.1	561.1	573.6	574.7	583.9
INSGESAMT ...	289.2	289.5	289.7	287.8	285.6	286.8	289.6	291.9	291.8	297.0	297.7	299.0
DAR.: MEISTGEHANDELTE WERTE	268.9	269.2	269.2	267.1	264.9	266.0	269.2	272.0	271.4	278.1	278.9	279.9
PUBLIKUMSGESELLSCHAFTEN	291.5	291.8	292.2	290.0	287.8	289.2	292.4	295.2	295.0	301.2	302.0	303.5
NEBENWERTE	278.2	278.1	277.7	276.9	274.5	275.0	276.2	276.5	276.7	277.6	278.0	278.5
VOLKSAKTIEEN	263.1	264.1	262.0	258.8	257.8	259.4	262.0	266.7	266.7	273.1	272.4	275.8
FINANZIELLER SEKTOR	342.0	341.9	342.0	339.9	337.2	338.5	342.2	344.1	343.6	349.5	349.6	353.2
NICHTFINANZIELLER SEKTOR	269.3	269.6	270.0	268.1	266.1	267.2	269.7	272.2	272.2	277.2	278.1	278.5

INDEX DER AKTIENKURSE NACH TAGESSTÄNDEN

30.12.1980 = 100

WIRTSCHAFTSBEREICHE	20. JAN. 1992	21. JAN. 1992	22. JAN. 1992	23. JAN. 1992	24. JAN. 1992	27. JAN. 1992	28. JAN. 1992	29. JAN. 1992	30. JAN. 1992	31. JAN. 1992
ENERGIE- UND WASSERVERSORGUNG, BERGBAU	229.0	231.0	229.9	229.4	228.3	229.7	229.0	227.7	226.9	227.2
ENERGIE- UND WASSERVERSORGUNG	240.7	242.8	241.7	241.2	240.1	241.6	240.7	239.4	238.5	238.8
BERGBAU	79.0	78.5	77.8	77.5	77.1	77.5	77.7	77.4	78.4	79.1
VERARBEITENDE INDUSTRIE	281.2	285.0	284.0	281.9	281.3	284.1	283.7	282.7	282.5	284.3
CHEMISCHE INDUSTRIE	264.4	268.7	267.4	265.9	266.3	268.8	268.5	267.0	266.8	268.0
DAV.: GROSSCHEMIE	233.5	238.5	236.0	234.5	235.9	239.6	238.5	236.8	236.9	238.3
SONSTIGE CHEMISCHE INDUSTRIE	316.8	320.1	320.7	319.1	318.1	321.3	319.7	318.4	317.7	318.8
KUNSTSTOFF- UND GUMMIVERARBEITENDE INDUSTRIE .	322.6	325.2	325.7	322.2	320.0	322.3	322.0	324.3	322.9	322.9
ZEMENTINDUSTRIE	428.6	430.7	429.4	431.2	443.4	441.1	443.8	439.9	449.8	454.7
INDUSTRIE DER STEINE UND ERDEN	336.7	331.8	331.3	330.1	328.2	328.1	325.4	323.7	328.1	329.8
FEINKERAMISCHE UND GLASINDUSTRIE	224.5	223.1	223.0	221.9	221.9	222.1	221.1	221.4	223.1	226.1
EISEN- UND STAHLINDUSTRIE	259.8	261.4	259.3	257.3	256.5	259.8	260.1	257.7	256.1	257.2
NE-METALLINDUSTRIE	249.1	252.2	249.9	245.4	245.1	249.0	247.9	249.2	247.4	249.1
MASCHINENBAU	154.4	156.2	155.1	154.1	153.4	154.1	154.2	154.3	154.5	156.7
STRASSENFAHRZEUGBAU	374.2	381.7	379.4	375.1	372.6	377.5	379.3	379.4	378.1	379.8
SCHIFFBAU	80.4	80.4	82.5	83.3	82.6	83.8	82.8	80.1	80.4	81.3
ELEKTROTECHNISCHE INDUSTRIE	310.9	314.9	315.7	313.3	312.0	314.9	313.3	311.8	312.7	315.3
FEINMECHANISCHE UND OPTISCHE INDUSTRIE	212.1	215.0	213.1	212.5	214.6	216.5	216.7	214.0	214.3	213.6
EBM-, SPIEL- UND SCHMUCKWARENINDUSTRIE	169.4	171.6	172.4	172.0	172.3	171.8	171.1	171.2	170.8	172.6
HOLZ-, PAPIER- UND DRUCKEREIINDUSTRIE	318.2	318.5	318.7	315.4	314.5	317.3	316.0	316.7	317.8	318.0
LEDER-, TEXTIL- UND BEKLEIDUNGSINDUSTRIE	187.8	189.1	189.3	189.1	187.9	188.5	188.1	187.4	187.5	188.2
DAR.: TEXTIL- UND BEKLEIDUNGSINDUSTRIE	190.4	191.7	191.4	190.8	189.7	189.8	188.6	187.9	188.4	189.1
BRAUEREIEN	328.1	329.2	328.3	326.1	325.3	326.1	323.4	319.6	318.1	320.3
ERNAHRUNGSINDUSTRIE (OHNE BRAUEREIEN)	357.1	357.7	357.0	355.2	351.7	347.4	356.3	357.6	358.0	360.0
BAUINDUSTRIE	602.5	613.4	608.0	606.3	590.4	594.2	593.3	592.6	593.9	598.1
INDUSTRIE INSGESAMT ...	279.0	282.6	281.5	279.6	278.7	281.3	280.8	279.8	279.6	281.2
DAR.: GRUNDSTOFFINDUSTRIE	265.3	268.8	267.4	265.6	266.0	269.3	268.3	266.8	266.6	267.8
INVESTITIONSGUETERINDUSTRIE	291.6	296.1	295.3	292.8	291.4	294.2	294.2	293.6	293.6	295.9
VERBRAUCHSGUETERINDUSTRIE	237.1	237.7	237.8	236.7	235.7	236.5	236.0	236.4	236.9	238.2
NAHRUNGS- UND GENUSSMITTELINDUSTRIE	340.9	341.9	341.0	338.9	337.2	336.3	337.5	335.4	334.4	336.6
SONSTIGE WIRTSCHAFTSBEREICHE	342.9	345.6	346.1	344.4	343.3	345.7	345.5	344.9	343.9	344.6
WARENHAUSUNTERNEHMEN	266.4	268.2	267.2	266.2	265.4	267.9	268.7	269.8	270.0	268.9
HANDEL (OHNE WARENHAUSUNTERNEHMEN)	310.8	312.2	311.4	312.2	311.4	311.5	311.0	310.6	309.2	313.1
VERKEHR	293.8	295.8	295.9	296.3	294.8	296.0	295.6	295.1	295.5	300.2
DAR.: EISENBAHNEN, STRASSENVERKEHR, LUFTFAHRT	292.9	295.3	295.3	295.3	293.7	295.3	294.6	293.8	295.3	301.0
SCHIFFFAHRT	351.5	352.6	353.0	355.3	353.8	353.3	354.0	354.5	350.9	352.9
KREDITBANKEN	239.9	243.5	243.5	241.7	240.3	242.4	242.0	242.5	242.2	242.3
DAV.: GROSSBANKEN	260.9	265.7	265.6	263.6	261.8	264.2	263.8	264.5	263.8	264.2
KREDITBANKEN (OHNE GROSSBANKEN)	206.8	208.5	208.6	207.1	206.3	208.1	207.6	207.8	208.1	207.7
HYPOTHEKENBANKEN	226.5	228.1	227.2	227.4	227.9	229.5	229.5	229.9	229.8	230.2
VERSICHERUNGSGEWERBE	587.8	589.4	592.0	589.5	588.5	592.0	592.0	588.7	585.4	586.6
INSGESAMT ...	299.0	302.3	301.7	299.9	298.9	301.5	301.1	300.2	299.7	301.0
DAR.: MEISTGEHANDELTE WERTE	279.0	283.8	282.5	280.0	278.6	282.2	281.8	281.1	280.5	281.7
PUBLIKUMSGESELLSCHAFTEN	303.1	307.3	306.5	304.2	303.0	306.0	305.5	304.6	303.8	305.2
NEBENWERTE	279.8	279.3	279.7	280.1	280.1	280.7	280.4	280.1	280.7	281.9
VOLKSAKTIEEN	274.6	279.5	278.5	275.0	273.7	279.0	278.3	276.1	275.8	277.0
FINANZIELLER SEKTOR	354.6	357.5	358.2	356.3	355.1	357.7	357.4	356.8	355.6	356.0
NICHTFINANZIELLER SEKTOR	277.9	281.4	280.3	278.6	277.6	280.2	279.7	278.8	278.5	280.2

INDEX DER AKTIENKURSE NACH TAGESSTÄNDEN

30.12.1980 = 100

WIRTSCHAFTSBEREICHE	03. FEB. 1992	04. FEB. 1992	05. FEB. 1992	06. FEB. 1992	07. FEB. 1992	10. FEB. 1992	11. FEB. 1992	12. FEB. 1992	13. FEB. 1992	14. FEB. 1992	17. FEB. 1992	18. FEB. 1992
ENERGIE- UND WASSERVERSORGUNG, BERGBAU	228.5	227.9	228.5	228.8	228.5	228.2	227.6	226.0	227.6	227.3	227.1	227.5
ENERGIE- UND WASSERVERSORGUNG	240.2	239.5	240.1	240.5	240.2	239.9	239.1	237.4	239.2	238.8	238.6	239.0
BERGBAU	78.6	78.5	78.7	78.9	78.5	78.2	79.8	79.7	79.3	79.2	79.7	79.9
VERARBEITENDE INDUSTRIE	286.6	284.7	286.7	287.5	286.8	286.5	287.8	285.6	286.3	286.3	285.9	288.0
CHEMISCHE INDUSTRIE	269.0	266.5	267.7	269.1	268.4	269.3	270.7	267.6	267.3	267.1	266.3	267.9
DAV.: GROSSCHEMIE	239.6	236.3	237.4	238.9	238.6	240.1	241.6	237.6	236.5	235.5	234.1	235.3
SONSTIGE CHEMISCHE INDUSTRIE	319.2	318.0	319.4	320.6	319.3	319.3	320.4	318.7	319.9	320.7	320.7	323.1
KUNSTSTOFF- UND GUMMIVERARBEITENDE INDUSTRIE	323.4	330.5	334.3	335.2	338.1	336.3	335.7	338.4	337.1	342.1	340.9	344.2
ZEMENTINDUSTRIE	453.6	459.8	462.7	463.5	454.4	452.7	459.7	460.9	459.9	460.5	459.3	450.7
INDUSTRIE DER STEINE UND ERDEN	329.3	332.8	330.3	330.6	329.7	330.0	329.2	329.7	329.0	328.7	327.7	331.3
FEINKERAMISCHE UND GLASINDUSTRIE	227.3	229.4	231.1	231.4	232.5	233.4	231.7	230.9	229.0	227.4	226.4	225.6
EISEN- UND STAHLINDUSTRIE	261.9	258.3	259.7	260.7	260.2	259.5	262.1	260.5	263.0	264.4	264.1	266.0
NE-METALLINDUSTRIE	249.7	247.9	248.0	248.7	248.3	245.6	246.8	243.7	243.6	246.6	248.8	252.2
MASCHINENBAU	158.3	157.6	159.5	160.3	159.7	159.4	160.4	160.9	161.6	162.2	161.3	161.7
STRASSENFAHRZEUGBAU	385.1	380.5	385.0	383.9	382.4	380.9	382.2	377.4	378.9	377.7	378.2	382.3
SCHIFFBAU	81.3	81.8	81.8	81.2	80.7	80.1	81.0	80.2	80.9	81.1	82.9	82.3
ELEKTROTECHNISCHE INDUSTRIE	318.6	316.4	318.2	319.3	318.4	317.8	319.1	316.7	318.3	318.1	317.8	321.8
FEINMECHANISCHE UND OPTISCHE INDUSTRIE	216.5	219.8	220.3	221.2	221.8	222.6	222.4	221.6	221.8	222.1	223.0	223.3
EBM-, SPIEL- UND SCHMUCKWARENINDUSTRIE	171.7	172.0	177.1	179.0	179.9	178.7	179.6	179.5	181.2	181.6	183.7	184.2
HOLZ-, PAPIER- UND DRUCKEREIINDUSTRIE	318.5	324.0	326.7	325.8	324.2	321.6	321.6	324.7	323.5	323.9	323.8	324.8
LEDER-, TEXTIL- UND BEKLEIDUNGSINDUSTRIE	188.8	188.5	189.3	190.6	193.2	193.9	193.1	193.3	194.1	193.9	192.9	193.2
DAR.: TEXTIL- UND BEKLEIDUNGSINDUSTRIE	189.4	189.1	189.2	190.2	193.4	194.7	194.6	195.2	195.8	195.7	195.8	195.9
BRAUEREIEN	321.7	326.4	329.7	332.4	332.0	333.2	333.3	333.5	332.8	332.1	332.3	331.8
ERNAHRUNGSINDUSTRIE (OHNE BRAUEREIEN)	361.2	359.8	359.0	356.4	355.5	353.9	350.9	352.1	353.6	353.2	350.0	350.2
BAUINDUSTRIE	600.8	600.4	604.1	608.9	616.3	615.6	614.5	613.3	618.1	610.2	603.7	609.9
INDUSTRIE INSGESAMT ...	283.4	281.7	283.5	284.4	283.8	283.6	284.5	282.4	283.3	283.1	282.7	284.6
DAR.: GRUNDSTOFFINDUSTRIE	269.3	267.1	268.3	269.5	268.7	268.9	270.5	267.9	268.1	268.4	267.9	269.5
INVESTITIONSGUETERINDUSTRIE	299.3	296.8	299.8	300.2	299.1	298.3	299.6	297.4	298.7	298.5	298.4	301.3
VERBRAUCHSGUETERINDUSTRIE	239.1	241.2	242.8	243.6	245.7	245.8	244.9	245.3	244.5	244.9	244.0	244.6
NAHRUNGS- UND GENUSSMITTELINDUSTRIE	338.0	340.7	342.6	343.6	343.0	343.3	342.3	342.9	342.9	342.3	341.4	341.1
SONSTIGE WIRTSCHAFTSBEREICHE	349.0	345.5	347.6	349.7	349.0	347.4	348.4	346.8	348.1	347.5	348.2	350.6
WARENHAUSUNTERNEHMEN	269.1	270.4	274.1	276.8	278.6	275.8	276.3	276.4	276.7	275.0	275.5	279.0
HANDEL (OHNE WARENHAUSUNTERNEHMEN)	322.2	324.8	331.6	333.4	331.9	334.0	334.5	336.4	337.8	339.2	344.1	345.5
VERKEHR	301.5	297.4	286.1	281.8	275.1	281.0	279.8	276.8	281.1	283.0	281.1	281.3
DAR.: EISENBAHNEN, STRASSENVERKEHR, LUFTFAHRT	302.6	296.4	280.5	274.0	265.4	273.4	271.2	265.5	270.8	273.2	269.9	269.6
SCHIFFFAHRT	353.3	355.4	358.2	360.6	360.2	359.8	362.0	368.6	370.5	370.7	373.7	376.2
KREDITBANKEN	245.0	242.5	243.4	243.6	243.0	242.3	242.8	241.4	242.3	242.0	241.8	243.7
DAV.: GROSSBANKEN	268.2	264.6	265.5	265.8	264.9	264.7	265.3	263.3	264.4	264.2	264.1	266.5
KREDITBANKEN (OHNE GROSSBANKEN)	208.4	207.6	208.5	208.4	208.3	206.9	207.4	206.6	207.5	207.0	206.6	207.8
HYPOTHEKENBANKEN	230.4	230.8	231.8	231.6	231.5	231.5	232.4	231.7	231.8	231.6	231.3	231.3
VERSICHERUNGSGEWERBE	595.3	586.3	591.5	599.0	598.4	593.0	595.4	592.5	594.3	592.1	594.5	598.6
INSGESAMT ...	303.9	301.6	303.6	304.8	304.2	303.5	304.5	302.6	303.6	303.2	303.2	305.3
DAR.: MEISTGEHANDELTE WERTE	284.4	281.0	282.2	283.0	282.0	281.7	282.7	280.1	281.3	281.1	280.9	283.4
PUBLIKUMSGESELLSCHAFTEN	308.2	305.3	307.5	308.8	308.0	307.3	308.5	306.1	307.3	306.8	306.5	309.0
NEBENWERTE	284.2	284.2	285.2	286.3	286.6	285.8	285.8	286.1	286.1	286.7	287.6	287.7
VOLKSAKTIEN	279.4	275.9	278.2	278.1	276.8	276.9	278.1	275.1	277.3	277.7	277.7	281.2
FINANZIELLER SEKTOR	360.5	356.1	358.4	360.8	360.2	358.1	359.3	357.4	358.5	357.7	358.2	360.7
NICHTFINANZIELLER SEKTOR	282.5	281.0	282.8	283.6	283.0	282.9	283.7	281.9	282.8	282.7	282.4	284.3

INDEX DER AKTIENKURSE NACH TAGESSTÄNDEN

30.12.1980 = 100

WIRTSCHAFTSBEREICHE	19. FEB. 1992	20. FEB. 1992	21. FEB. 1992	24. FEB. 1992	25. FEB. 1992	26. FEB. 1992	27. FEB. 1992	28. FEB. 1992
ENERGIE- UND WASSERVERSORGUNG, BERGBAU	227.2	227.8	228.5	229.5	230.5	230.6	232.6	233.3
ENERGIE- UND WASSERVERSORGUNG	238.7	239.4	240.1	241.1	242.2	242.4	244.5	245.2
BERGBAU	79.4	79.3	79.6	80.1	80.2	80.1	79.9	79.5
VERARBEITENDE INDUSTRIE	287.2	289.1	290.5	292.5	292.2	293.5	294.8	295.0
CHEMISCHE INDUSTRIE	267.8	269.5	270.3	272.1	272.5	273.7	274.7	275.5
DAV.: GROSSCHEMIE	235.4	237.4	238.5	240.7	240.5	240.6	241.7	242.3
SONSTIGE CHEMISCHE INDUSTRIE	322.5	323.8	324.2	325.4	326.7	329.6	330.5	331.6
KUNSTSTOFF- UND GUMMIVERARBEITENDE INDUSTRIE	344.2	344.7	343.1	344.9	343.4	348.5	346.6	346.6
ZEMENTINDUSTRIE	459.8	462.6	463.0	457.0	461.5	463.9	461.3	465.4
INDUSTRIE DER STEINE UND ERDEN	332.2	333.4	332.0	332.1	331.9	330.1	329.7	329.7
FEINKERAMISCHE UND GLASINDUSTRIE	226.3	226.2	224.9	224.8	223.0	220.9	223.0	223.2
EISEN- UND STAHLINDUSTRIE	265.4	267.3	270.6	274.1	273.4	273.4	273.9	272.1
NE-METALLINDUSTRIE	251.9	255.0	256.4	263.6	264.1	270.2	267.6	266.7
MASCHINENBAU	161.4	162.5	163.8	165.4	165.8	165.9	167.2	166.9
STRASSENFAHRZEUGBAU	379.4	384.2	387.2	389.4	387.2	388.7	393.5	393.5
SCHIFFBAU	81.4	81.2	81.7	81.9	81.4	82.4	82.9	84.5
ELEKTROTECHNISCHE INDUSTRIE	319.7	321.1	322.1	323.6	323.1	324.6	324.7	324.8
FEINMECHANISCHE UND OPTISCHE INDUSTRIE	222.5	220.6	222.3	222.7	221.7	222.5	223.3	223.8
EBM-, SPIEL- UND SCHMUCKWARENINDUSTRIE	185.0	184.7	187.9	188.6	187.6	187.8	187.3	187.6
HOLZ-, PAPIER- UND DRUCKEREIINDUSTRIE	320.7	320.5	321.3	322.7	324.4	330.6	333.1	332.3
LEDER-, TEXTIL- UND BEKLEIDUNGSINDUSTRIE	195.1	195.6	195.2	195.8	195.9	196.9	198.0	198.3
DAR.: TEXTIL- UND BEKLEIDUNGSINDUSTRIE	197.5	198.3	198.5	197.9	198.0	198.0	199.3	200.4
BRAUEREIEN	331.3	331.9	332.3	331.7	331.8	332.7	334.2	334.8
ERNAHRUNGSINDUSTRIE (OHNE BRAUEREIEN)	351.3	348.4	349.8	351.5	353.1	356.9	357.3	360.6
BAUINDUSTRIE	610.3	616.9	615.8	623.4	624.5	634.3	636.2	640.3
INDUSTRIE INSGESAMT ...	283.9	285.7	286.9	288.9	288.8	290.1	291.5	291.8
DAR.: GRUNDSTOFFINDUSTRIE	269.4	271.2	272.4	274.7	275.0	276.5	277.1	277.4
INVESTITIONSGUETERINDUSTRIE	299.5	301.9	303.8	305.6	304.8	305.9	307.9	307.9
VERBRAUCHSGUETERINDUSTRIE	245.4	245.7	244.9	245.5	244.5	245.3	246.1	246.4
NAHRUNGS- UND GENUSSMITTELINDUSTRIE	341.1	340.6	341.3	341.5	342.1	344.0	345.1	346.7
SONSTIGE WIRTSCHAFTSBEREICHE	349.4	351.1	351.4	353.5	352.7	353.7	357.2	357.9
WARENHAUSUNTERNEHMEN	276.7	278.5	279.1	281.0	281.7	285.8	286.7	290.0
HANDEL (OHNE WARENHAUSUNTERNEHMEN)	340.4	342.1	343.5	341.4	341.5	343.3	343.5	348.1
VERKEHR	284.2	292.2	291.2	290.4	286.5	287.7	289.2	286.8
DAR.: EISENBAHNEN, STRASSENVERKEHR, LUFTFAHRT	272.5	281.5	279.6	280.3	274.4	274.3	277.0	274.6
SCHIFFFAHRT	380.0	386.4	389.4	383.1	385.7	391.9	389.1	385.7
KREDITBANKEN	243.7	245.5	246.0	246.7	245.7	245.7	248.1	249.6
DAV.: GROSSBANKEN	266.2	267.9	268.9	270.1	268.9	268.7	271.7	273.8
KREDITBANKEN (OHNE GROSSBANKEN)	208.2	210.0	209.9	209.9	209.1	209.4	210.9	211.5
HYPOTHEKENBANKEN	231.2	231.9	232.7	233.0	232.9	232.7	232.9	233.5
VERSICHERUNGSGEWERBE	595.5	596.0	595.8	602.7	602.1	604.2	612.5	610.2
INSGESAMT ...	304.4	306.1	307.1	309.1	308.8	309.9	312.0	312.5
DAR.: MEISTGEHANDELTE WERTE	282.8	285.0	286.4	289.0	288.5	289.5	291.8	292.1
PUBLIKUMSGESELLSCHAFTEN	308.2	310.2	311.3	313.7	313.5	314.8	317.1	317.4
NEBENWERTE	286.6	287.1	287.7	287.6	287.1	287.4	289.0	290.1
VOLKSAKTIEN	281.0	283.8	284.9	288.6	288.9	291.8	292.1	291.6
FINANZIELLER SEKTOR	359.8	361.1	361.5	364.1	363.2	363.8	367.9	368.3
NICHTFINANZIELLER SEKTOR	283.4	285.3	286.5	288.3	288.2	289.6	290.9	291.4

INDEX DER AKTIENKURSE NACH TAGESSTÄNDEN

30.12.1980 = 100

WIRTSCHAFTSBEREICHE	02. MAERZ 1992	03. MAERZ 1992	04. MAERZ 1992	05. MAERZ 1992	06. MAERZ 1992	09. MAERZ 1992	10. MAERZ 1992	11. MAERZ 1992	12. MAERZ 1992	13. MAERZ 1992	16. MAERZ 1992	17. MAERZ 1992
ENERGIE- UND WASSERVERSORGUNG, BERGBAU	232.9	233.2	232.7	232.0	232.1	232.0	231.8	232.0	230.8	230.8	230.1	230.7
ENERGIE- UND WASSERVERSORGUNG	244.9	245.2	244.7	244.0	244.1	243.9	243.7	244.1	242.8	242.7	242.0	242.7
BERGBAU	77.1	77.9	77.6	78.1	77.9	78.3	78.1	77.5	76.7	76.7	76.3	76.6
VERARBEITENDE INDUSTRIE	294.8	296.7	296.0	296.2	295.1	294.9	295.5	294.5	292.7	292.3	291.1	292.0
CHEMISCHE INDUSTRIE	274.7	275.9	275.1	274.8	273.7	273.1	274.8	273.3	272.0	272.3	272.1	273.1
DAV.: GROSSCHEMIE	241.4	241.9	241.6	239.7	238.7	238.0	240.4	238.4	236.8	237.1	236.7	238.0
SONSTIGE CHEMISCHE INDUSTRIE	330.9	333.3	331.7	333.9	332.5	332.1	332.8	332.0	331.1	331.5	331.5	332.2
KUNSTSTOFF- UND GUMMIVERARBEITENDE INDUSTRIE	349.1	345.5	344.2	344.3	349.3	347.5	349.1	346.9	345.2	343.2	339.1	342.5
ZEMENTINDUSTRIE	462.9	468.7	466.2	467.3	467.0	465.9	464.3	460.2	459.3	457.3	455.5	453.1
INDUSTRIE DER STEINE UND ERDEN	328.7	328.6	323.5	323.2	326.9	330.4	331.1	329.5	328.4	331.3	330.6	331.3
FEINKERAMISCHE UND GLASINDUSTRIE	223.1	223.5	223.6	223.9	223.1	222.0	223.9	224.5	223.7	222.1	224.0	223.7
EISEN- UND STAHLINDUSTRIE	272.3	274.0	274.3	274.9	275.6	274.4	274.2	273.7	271.3	270.1	268.6	270.3
NE-METALLINDUSTRIE	267.2	269.5	269.0	267.8	263.1	264.9	266.3	266.0	264.6	265.1	264.1	265.7
MASCHINENBAU	166.7	166.3	165.0	165.1	164.5	163.9	164.6	164.9	164.4	164.6	164.2	165.1
STRASSENFAHRZEUGBAU	394.0	398.7	398.0	400.8	398.4	399.0	399.0	397.2	393.5	396.0	393.0	394.8
SCHIFFBAU	85.4	85.3	85.2	83.5	82.6	82.0	84.0	83.8	82.4	82.5	81.0	82.8
ELEKTROTECHNISCHE INDUSTRIE	324.6	329.0	328.6	328.1	326.5	327.9	327.2	325.4	323.6	318.9	317.1	316.4
FEINMECHANISCHE UND OPTISCHE INDUSTRIE	223.8	224.5	223.4	222.4	227.1	227.6	228.7	226.1	226.7	226.7	225.8	226.0
EBM-, SPIEL- UND SCHMUCKWARENINDUSTRIE	188.0	187.6	188.8	190.3	190.4	189.6	187.3	188.2	185.7	184.6	181.0	182.1
HOLZ-, PAPIER- UND DRUCKEREIINDUSTRIE	330.1	330.7	329.2	326.4	327.1	325.6	326.2	325.5	323.7	324.6	322.6	323.6
LEDER-, TEXTIL- UND BEKLEIDUNGSINDUSTRIE	198.7	198.0	197.3	197.9	196.8	195.3	195.5	195.0	195.6	195.6	194.7	194.8
DAR.: TEXTIL- UND BEKLEIDUNGSINDUSTRIE	200.4	199.3	198.5	199.7	198.8	197.0	197.3	196.4	196.6	196.9	195.4	195.4
BRAUEREIEN	334.0	334.7	335.1	334.7	331.9	331.6	332.3	333.4	331.5	329.6	329.9	331.8
ERNAHRUNGSINDUSTRIE (OHNE BRAUEREIEN)	359.9	360.5	360.5	360.4	361.6	359.8	358.5	358.6	356.6	356.1	353.7	354.8
BAUINDUSTRIE	641.4	647.9	649.7	645.2	644.6	644.0	644.7	641.7	635.7	632.9	634.1	638.5
INDUSTRIE INSGESAMT ...	291.6	293.4	292.8	292.8	291.8	291.6	292.2	291.2	289.5	289.0	288.0	288.9
DAR.: GRUNDSTOFFINDUSTRIE	276.8	278.2	277.5	277.3	276.3	275.8	277.0	275.8	274.3	274.4	273.8	274.9
INVESTITIONSGUETERINDUSTRIE	307.9	310.8	310.1	310.8	309.3	309.7	309.6	308.6	306.4	305.6	303.6	304.4
VERBRAUCHSGUETERINDUSTRIE	247.0	246.1	245.7	246.0	246.2	244.9	246.0	245.6	245.1	244.3	243.6	244.3
NAHRUNGS- UND GENUSSMITTELINDUSTRIE	345.9	346.6	346.8	346.5	345.0	344.2	344.2	345.1	343.1	341.6	341.1	342.7
SONSTIGE WIRTSCHAFTSBEREICHE	359.4	361.5	361.9	361.7	360.0	359.2	359.5	358.1	356.1	357.1	355.1	355.0
WARENHAUSUNTERNEHMEN	290.0	293.4	292.4	293.2	292.6	293.6	291.5	291.6	286.6	290.3	286.2	286.2
HANDEL (OHNE WARENHAUSUNTERNEHMEN)	354.8	353.7	353.6	354.1	352.8	348.7	351.3	350.9	349.9	348.3	348.0	349.9
VERKEHR	286.2	284.4	289.9	288.0	284.8	284.3	283.8	278.3	278.7	281.3	279.5	281.1
DAR.: EISENBAHNEN, STRASSENVERKEHR, LUFTFAHRT	274.6	272.9	278.9	277.9	274.3	273.5	272.7	265.3	266.1	270.2	269.4	270.2
SCHIFFFAHRT	382.9	379.6	385.2	379.1	376.3	377.0	377.5	377.4	375.9	373.4	367.0	372.1
KREDITBANKEN	249.6	251.4	251.8	251.3	249.5	248.7	249.4	248.7	246.9	247.3	246.1	246.3
DAV.: GROSSBANKEN	273.3	275.2	276.0	275.4	273.2	271.9	272.9	272.4	270.4	270.6	268.9	269.3
KREDITBANKEN (OHNE GROSSBANKEN)	212.2	214.0	213.6	213.5	212.1	212.1	212.2	211.4	209.8	210.6	210.1	210.1
HYPOTHEKENBANKEN	232.8	232.8	232.3	231.4	232.2	232.5	231.9	231.8	231.9	232.0	231.5	232.3
VERSICHERUNGSGEWERBE	614.7	618.7	619.2	619.5	617.7	617.1	616.8	613.6	610.9	613.0	609.2	607.4
INSGESAMT ...	312.8	314.7	314.4	314.4	313.2	312.8	313.2	312.2	310.3	310.4	309.0	309.6
DAR.: MEISTGEHANDELTE WERTE	292.0	294.6	294.4	294.3	292.9	292.4	292.8	291.2	289.0	289.2	287.7	288.4
PUBLIKUMSGESELLSCHAFTEN	317.8	320.2	319.8	319.8	318.3	317.9	318.3	316.9	314.7	314.7	313.2	314.0
NEBENWERTE	290.0	290.0	289.9	289.7	289.7	289.4	290.1	290.2	290.3	290.2	289.4	289.5
VOLKSAKTIEEN	292.8	294.9	293.6	297.0	295.6	295.4	297.5	296.1	293.1	294.4	292.7	294.5
FINANZIELLER SEKTOR	369.6	372.0	372.3	372.0	370.4	369.7	370.0	368.6	366.6	367.5	365.5	365.2
NICHTFINANZIELLER SEKTOR	291.4	293.0	292.6	292.6	291.5	291.3	291.8	290.8	289.1	288.8	287.6	288.6

INDEX DER AKTIENKURSE NACH TAGESSTÄNDEN

30.12.1980 = 100

WIRTSCHAFTSBEREICHE	18. MAERZ 1992	19. MAERZ 1992	20. MAERZ 1992	23. MAERZ 1992	24. MAERZ 1992	25. MAERZ 1992	26. MAERZ 1992	27. MAERZ 1992	30. MAERZ 1992	31. MAERZ 1992
ENERGIE- UND WASSERVERSORGUNG, BERGBAU	230.8	230.2	230.8	230.0	229.1	229.4	229.5	228.8	228.5	228.9
ENERGIE- UND WASSERVERSORGUNG	242.8	242.1	242.7	241.9	241.0	241.3	241.4	240.7	240.4	240.8
BERGBAU	76.7	77.5	78.0	77.4	76.0	76.1	75.3	74.8	75.0	75.7
VERARBEITENDE INDUSTRIE	292.7	291.5	293.0	291.0	289.8	291.6	291.7	291.0	290.3	291.9
CHEMISCHE INDUSTRIE	273.6	272.4	274.1	272.4	271.4	273.3	274.0	273.1	273.0	274.1
DAV.: GROSSCHEMIE	238.8	237.7	239.7	238.1	236.9	239.6	239.6	238.4	238.7	239.2
SONSTIGE CHEMISCHE INDUSTRIE	332.2	330.7	332.1	330.2	329.5	330.2	331.9	331.4	330.8	332.8
KUNSTSTOFF- UND GUMMIVERARBEITENDE INDUSTRIE .	344.6	343.3	345.7	352.5	349.7	350.3	354.5	355.3	352.9	356.9
ZEMENTINDUSTRIE	456.1	455.6	456.2	453.1	453.7	453.3	450.2	449.0	445.6	450.0
INDUSTRIE DER STEINE UND ERDEN	332.4	332.2	331.9	328.4	326.7	326.0	324.7	322.6	322.9	327.2
FEINKERAMISCHE UND GLASINDUSTRIE	221.8	223.2	225.6	225.4	224.1	224.5	224.0	223.3	223.3	223.2
EISEN- UND STAHLINDUSTRIE	271.2	269.4	270.4	262.3	261.5	261.9	262.3	262.7	261.6	262.2
NE-METALLINDUSTRIE	266.8	263.1	263.6	262.3	260.9	261.5	261.4	261.0	259.8	260.6
MASCHINENBAU	165.7	165.3	166.1	165.1	164.2	165.0	165.0	164.8	164.3	165.3
STRASSENFAHRZEUGBAU	395.0	392.6	395.1	392.7	391.3	394.6	393.8	392.1	391.3	395.1
SCHIFFBAU	82.6	81.9	81.7	80.7	79.6	79.9	79.9	79.6	77.1	79.4
ELEKTROTECHNISCHE INDUSTRIE	317.8	316.6	318.2	316.3	315.0	317.6	317.0	316.3	314.9	316.5
FEINMECHANISCHE UND OPTISCHE INDUSTRIE	225.9	228.0	230.6	229.4	227.2	228.2	228.0	228.2	229.1	231.6
EBM-, SPIEL- UND SCHMUCKWARENINDUSTRIE	184.1	184.9	186.9	185.9	184.7	187.8	187.9	188.0	185.9	185.1
HOLZ-, PAPIER- UND DRUCKEREIINDUSTRIE	324.8	325.5	325.7	322.1	321.4	321.2	320.8	319.7	319.4	318.7
LEDER-, TEXTIL- UND BEKLEIDUNGSINDUSTRIE	195.0	195.2	196.0	195.4	195.7	197.0	197.3	198.2	197.2	198.1
DAR.: TEXTIL- UND BEKLEIDUNGSINDUSTRIE	195.7	196.1	197.0	196.3	196.6	197.8	197.8	198.8	197.8	198.5
BRAUEREIEN	332.6	332.9	332.9	334.3	333.1	333.3	333.9	333.0	333.2	334.1
ERNAHRUNGSINDUSTRIE (OHNE BRAUEREIEN)	355.1	353.2	354.2	354.7	353.4	354.8	354.3	356.3	355.9	357.8
BAUINDUSTRIE	642.6	640.0	644.3	641.6	637.7	641.0	645.8	646.8	640.3	647.6
INDUSTRIE INSGESAMT ...	289.6	288.4	289.9	288.0	286.9	288.5	288.6	288.0	287.2	288.7
DAR.: GRUNDSTOFFINDUSTRIE	275.6	274.1	275.6	272.8	271.9	273.3	273.8	273.1	272.7	273.8
INVESTITIONSGUETERINDUSTRIE	305.2	303.9	305.7	303.8	302.5	304.9	304.4	303.6	302.5	304.6
VERBRAUCHSGUETERINDUSTRIE	244.1	244.5	246.2	247.2	246.1	247.0	247.7	248.0	247.1	248.2
NHRUNGS- UND GENUSSMITTELINDUSTRIE	343.3	342.9	343.2	344.3	343.1	343.6	343.9	344.0	344.0	345.2
SONSTIGE WIRTSCHAFTSBEREICHE	356.0	354.8	355.5	353.1	350.5	350.1	349.7	348.7	347.1	347.9
WARENHAUSUNTERNEHMEN	288.0	288.4	289.1	287.7	286.1	288.8	288.3	287.6	286.4	286.6
HANDEL (OHNE WARENHAUSUNTERNEHMEN)	351.2	357.7	361.5	365.3	364.0	365.3	365.4	363.3	361.2	364.2
VERKEHR	282.5	277.9	283.1	278.3	274.3	276.3	273.0	269.8	267.3	269.1
DAR.: EISENBAHNEN, STRASSENVERKEHR, LUFTFAHRT	273.3	267.1	274.6	268.0	262.6	265.5	261.4	257.4	254.4	255.7
SCHIFFFAHRT	368.1	367.8	365.6	366.6	366.2	365.8	364.6	363.9	362.2	366.9
KREDITBANKEN	247.1	246.2	246.7	244.6	242.9	243.7	243.6	243.0	241.8	242.4
DAV.: GROSSBANKEN	270.6	269.2	270.2	267.7	265.7	266.6	266.3	265.4	263.8	264.4
KREDITBANKEN (OHNE GROSSBANKEN)	210.1	209.9	209.7	208.1	206.9	207.6	207.7	207.7	207.1	207.8
HYPOTHEKENBANKEN	232.9	233.4	232.6	232.8	232.3	232.8	232.9	233.1	232.8	233.3
VERSICHERUNGSGEWERBE	608.6	604.6	604.6	599.4	594.4	589.8	588.9	587.1	584.7	585.3
INSGESAMT ...	310.4	309.2	310.4	308.3	306.7	307.7	307.6	306.9	305.8	307.1
DAR.: MEISTGEHANDELTE WERTE	289.0	287.2	288.9	286.1	284.6	286.2	286.1	285.1	284.5	285.5
PUBLIKUMSGESELLSCHAFTEN	314.6	312.9	314.4	311.9	310.1	311.2	311.2	310.3	309.3	310.6
NEBENWERTE	291.0	291.8	291.9	291.7	290.9	291.2	290.8	290.6	289.3	290.6
VOLKSAKTIEN	294.1	291.2	293.2	290.7	289.1	289.6	291.6	290.2	290.7	293.8
FINANZIELLER SEKTOR	366.1	364.3	364.6	361.6	359.0	358.1	357.8	356.9	355.4	356.0
NICHTFINANZIELLER SEKTOR	289.3	288.4	290.0	288.2	287.0	288.6	288.7	288.0	287.1	288.7

INDEX DER AKTIENKURSE NACH TAGESSTÄNDEN

30.12.1980 = 100

WIRTSCHAFTSBEREICHE	01. APRIL 1992	02. APRIL 1992	03. APRIL 1992	06. APRIL 1992	07. APRIL 1992	08. APRIL 1992	09. APRIL 1992	10. APRIL 1992	13. APRIL 1992	14. APRIL 1992	15. APRIL 1992	16. APRIL 1992
ENERGIE- UND WASSERVERSORGUNG, BERGBAU	229.5	230.4	230.8	231.3	232.0	230.4	229.7	231.0	230.8	230.3	231.1	231.6
ENERGIE- UND WASSERVERSORGUNG	241.4	242.3	242.7	243.2	244.0	242.3	241.5	242.9	242.6	242.1	243.0	243.4
BERGBAU	75.7	77.3	77.4	77.4	78.1	77.7	77.4	77.7	78.1	78.3	78.3	79.5
VERARBEITENDE INDUSTRIE	291.7	292.9	293.9	295.4	297.1	293.3	292.5	295.6	295.9	296.2	297.0	297.9
CHEMISCHE INDUSTRIE	273.7	274.7	275.5	276.0	278.3	274.9	274.2	276.9	277.5	277.6	278.1	279.7
DAV.: GROSSCHEMIE	238.4	238.7	239.5	239.8	242.9	239.3	237.1	240.7	241.4	241.5	242.1	243.4
SONSTIGE CHEMISCHE INDUSTRIE	333.0	335.1	336.1	336.9	338.0	334.6	336.3	337.7	338.2	338.3	338.6	340.8
KUNSTSTOFF- UND GUMMIVERARBEITENDE INDUSTRIE	357.8	358.5	359.6	361.6	366.4	362.0	361.9	364.0	362.4	370.8	377.7	379.8
ZEMENTINDUSTRIE	445.3	456.6	452.7	452.6	454.1	451.0	450.5	449.7	450.7	446.7	446.3	447.0
INDUSTRIE DER STEINE UND ERDEN	326.2	327.7	326.0	326.5	326.5	322.7	320.3	319.5	321.2	322.7	321.5	321.8
FEINKERAMISCHE UND GLASINDUSTRIE	222.1	221.9	220.9	222.4	223.1	221.9	222.5	226.1	226.7	225.8	224.0	223.4
EISEN- UND STAHLINDUSTRIE	263.2	265.3	265.6	267.4	268.5	264.3	262.5	267.1	267.6	267.8	268.5	271.1
NE-METALLINDUSTRIE	262.1	264.8	267.7	270.8	270.4	267.4	266.9	269.8	268.8	271.1	272.3	273.1
MASCHINENBAU	165.4	165.5	166.8	166.8	167.5	166.3	165.6	167.1	166.2	166.1	167.0	166.7
STRASSENFAHRZEUGBAU	394.5	396.1	397.6	402.0	406.3	398.7	397.3	403.7	405.7	406.0	407.8	408.4
SCHIFFBAU	79.3	79.2	80.5	79.5	78.2	76.9	78.6	79.4	78.4	77.7	78.0	78.3
ELEKTROTECHNISCHE INDUSTRIE	316.1	317.2	318.3	320.8	321.5	316.9	315.9	319.8	319.2	319.7	320.1	320.3
FEINMECHANISCHE UND OPTISCHE INDUSTRIE	231.7	231.2	233.7	234.2	236.9	234.6	231.3	232.3	234.1	232.5	231.7	231.0
EBM-, SPIEL- UND SCHMUCKWARENINDUSTRIE	187.7	187.9	189.2	187.7	188.3	187.1	186.8	186.7	184.6	183.2	184.8	187.0
HOLZ-, PAPIER- UND DRUCKEREIINDUSTRIE	318.5	321.2	320.2	322.8	321.6	317.8	317.3	315.9	315.9	318.4	319.5	326.4
LEDER-, TEXTIL- UND BEKLEIDUNGSINDUSTRIE	198.7	200.2	200.4	199.7	200.7	199.1	198.7	198.3	197.7	197.7	197.9	198.6
DAR.: TEXTIL- UND BEKLEIDUNGSINDUSTRIE	198.8	200.5	200.2	199.2	199.9	198.0	197.9	197.4	196.6	196.4	196.3	196.8
BRAUEREIEN	332.5	333.1	333.6	334.6	334.4	333.5	334.0	334.5	336.5	337.8	337.5	337.3
ERNAHRUNGSINDUSTRIE (OHNE BRAUEREIEN)	356.6	356.1	356.4	359.6	358.2	357.8	357.2	356.0	355.9	355.5	357.4	356.7
BAUINDUSTRIE	646.6	647.7	651.0	650.9	658.6	651.8	649.2	654.7	653.7	653.4	654.1	654.3
INDUSTRIE INSGESAMT ...	288.6	289.8	290.7	292.1	293.8	290.2	289.4	292.3	292.5	292.6	293.4	294.3
DAR.: GRUNDSTOFFINDUSTRIE	273.6	275.2	276.0	276.9	278.6	275.2	274.3	277.2	277.6	277.9	278.4	280.3
INVESTITIONSGUETERINDUSTRIE	304.4	305.3	306.8	309.0	310.8	306.3	305.3	309.2	309.2	309.4	310.4	310.7
VERBRAUCHSGUETERINDUSTRIE	248.2	248.6	248.7	249.3	251.0	248.8	248.4	250.1	249.7	251.0	251.9	252.4
NAHRUNGS- UND GENUSSMITTELINDUSTRIE	343.8	344.0	344.4	346.1	345.6	344.8	344.9	344.9	346.2	346.9	347.4	347.0
SONSTIGE WIRTSCHAFTSBEREICHE	347.1	346.2	346.1	347.8	350.5	347.0	344.9	348.2	349.0	348.7	350.0	350.6
WARENHAUSUNTERNEHMEN	286.8	287.0	286.1	286.6	288.1	283.7	281.3	284.1	283.6	280.9	280.4	281.9
HANDEL (OHNE WARENHAUSUNTERNEHMEN)	365.2	365.1	364.7	365.4	363.8	360.0	360.5	360.4	360.0	358.6	357.9	359.6
VERKEHR	264.1	263.9	264.5	265.2	271.9	267.0	265.5	268.4	267.1	267.3	268.4	272.5
DAR.: EISENBAHNEN, STRASSENVERKEHR, LUFTFAHRT	250.0	250.5	251.6	252.5	260.7	254.3	252.7	256.0	253.8	255.0	256.5	262.2
SCHIFFFAHRT	363.0	360.1	358.7	358.4	361.1	360.8	359.0	361.4	362.6	359.2	358.6	357.9
KREDITBANKEN	243.1	243.1	242.7	244.1	245.7	243.3	242.5	245.5	245.5	245.0	245.6	245.9
DAV.: GROSSBANKEN	265.4	265.3	264.9	266.1	268.1	265.1	264.2	268.1	267.8	267.2	268.1	268.4
KREDITBANKEN (OHNE GROSSBANKEN)	208.0	208.1	207.7	209.3	210.2	208.9	208.2	209.8	210.2	209.9	210.0	210.3
HYPOTHEKENBANKEN	233.1	232.8	233.0	233.4	233.3	233.0	234.1	234.9	235.7	235.4	235.3	235.3
VERSICHERUNGSGEWERBE	581.2	577.7	578.5	581.8	588.1	582.0	576.1	581.3	584.8	585.5	589.5	589.9
INSGESAMT ...	306.8	307.2	307.8	309.3	311.3	307.8	306.5	309.5	309.9	309.9	310.9	311.7
DAR.: MEISTGEHANDELTE WERTE	285.3	285.8	286.3	288.3	290.6	286.5	284.8	288.6	288.9	288.9	289.9	290.9
PUBLIKUMSGESELLSCHAFTEN	310.2	310.6	311.4	313.2	315.5	311.6	309.9	313.5	313.9	313.9	315.1	315.9
NEBENWERTE	290.4	291.3	291.0	291.0	291.6	289.8	290.5	291.0	291.5	291.4	291.3	292.1
VOLKSAKTIEN	295.5	297.9	298.7	302.9	303.5	297.9	297.1	300.9	300.9	301.0	302.2	303.3
FINANZIELLER SEKTOR	355.2	354.1	354.1	356.0	358.9	355.5	353.3	356.8	358.0	357.9	359.5	359.8
NICHTFINANZIELLER SEKTOR	288.5	289.6	290.4	291.7	293.4	289.8	288.9	291.8	291.8	291.9	292.6	293.6

INDEX DER AKTIENKURSE NACH TAGESSTÄNDEN

30.12.1980 = 100

WIRTSCHAFTSBEREICHE	21. APRIL 1992	22. APRIL 1992	23. APRIL 1992	24. APRIL 1992	27. APRIL 1992	28. APRIL 1992	29. APRIL 1992	30. APRIL 1992
ENERGIE- UND WASSERVERSORGUNG, BERGBAU	232.0	232.5	232.7	232.4	232.4	231.6	231.4	230.7
ENERGIE- UND WASSERVERSORGUNG	243.8	244.4	244.7	244.3	244.3	243.5	243.2	242.6
BERGBAU	79.4	78.4	78.8	78.9	79.5	79.0	78.3	78.1
VERARBEITENDE INDUSTRIE	297.8	298.6	298.9	297.8	297.2	296.6	295.5	294.8
CHEMISCHE INDUSTRIE	279.9	279.4	278.6	277.1	276.7	276.0	274.1	272.4
DAV.: GROSSCHEMIE	242.9	242.3	241.0	239.3	238.2	237.2	234.8	231.6
SONSTIGE CHEMISCHE INDUSTRIE	341.9	341.6	341.5	340.3	340.9	340.7	339.6	340.0
KUNSTSTOFF- UND GUMMIVERARBEITENDE INDUSTRIE	377.5	376.5	383.8	388.0	385.0	382.7	376.3	379.3
ZEMENTINDUSTRIE	447.9	449.5	450.8	452.0	442.1	439.6	431.5	432.2
INDUSTRIE DER STEINE UND ERDEN	321.1	319.1	321.2	320.8	322.2	322.8	323.4	325.3
FEINKERAMISCHE UND GLASINDUSTRIE	222.6	223.4	223.3	223.2	223.0	221.0	221.0	221.7
EISEN- UND STAHLINDUSTRIE	270.9	272.3	273.9	271.4	271.4	270.3	268.5	268.3
NE-METALLINDUSTRIE	272.8	275.1	274.6	276.1	275.5	274.0	273.1	270.4
MASCHINENBAU	166.6	167.2	167.8	167.5	166.9	167.3	166.9	166.9
STRASSENFAHRZEUGBAU	407.6	409.8	411.7	409.1	408.4	407.0	406.9	406.0
SCHIFFBAU	79.9	78.9	82.3	82.5	82.6	83.4	84.2	86.9
ELEKTROTECHNISCHE INDUSTRIE	320.1	321.9	321.3	319.8	319.7	319.3	318.6	318.3
FEINMECHANISCHE UND OPTISCHE INDUSTRIE	230.2	231.4	230.8	228.2	227.8	226.2	226.4	227.8
EBM-, SPIEL- UND SCHMUCKWARENINDUSTRIE	186.6	187.6	190.8	192.8	191.8	192.6	191.3	190.2
HOLZ-, PAPIER- UND DRUCKEREIINDUSTRIE	327.9	333.4	335.3	335.0	333.6	332.7	334.9	335.7
LEDER-, TEXTIL- UND BEKLEIDUNGSINDUSTRIE	199.3	200.4	200.9	201.2	200.9	201.5	202.3	200.7
DAR.: TEXTIL- UND BEKLEIDUNGSINDUSTRIE	196.7	197.3	197.8	198.0	198.0	198.3	199.4	198.0
BRAUEREIEN	337.3	336.0	335.7	336.6	336.6	336.1	336.2	339.7
ERNAHRUNGSINDUSTRIE (OHNE BRAUEREIEN)	357.7	357.0	357.2	356.9	356.8	355.5	356.2	356.2
BAUINDUSTRIE	653.6	656.0	654.5	653.0	641.0	634.8	628.7	629.5
INDUSTRIE INSGESAMT ...	294.3	295.0	295.3	294.3	293.6	292.8	291.7	291.1
DAR.: GRUNDSTOFFINDUSTRIE	280.3	280.5	280.3	278.9	278.4	277.5	275.7	274.3
INVESTITIONSGUETERINDUSTRIE	310.3	311.9	312.7	311.4	310.8	310.5	310.0	309.7
VERBRAUCHSGUETERINDUSTRIE	252.0	252.7	254.4	255.2	254.5	253.4	252.4	252.6
NAHRUNGS- UND GENUSSMITTELINDUSTRIE	347.3	346.2	346.1	346.6	346.6	345.8	346.1	348.4
SONSTIGE WIRTSCHAFTSBEREICHE	350.8	351.6	350.8	348.9	348.5	347.9	346.5	345.3
WARENHAUSUNTERNEHMEN	283.1	282.3	281.8	279.5	277.6	274.9	272.9	269.9
HANDEL (OHNE WARENHAUSUNTERNEHMEN)	360.6	360.0	358.1	359.9	358.9	358.2	355.5	355.2
VERKEHR	272.1	273.4	275.2	273.2	273.7	273.9	277.4	275.2
DAR.: EISENBAHNEN, STRASSENVERKEHR, LUFTFAHRT	261.7	263.2	264.6	262.1	262.0	261.2	266.0	262.0
SCHIFFFAHRT	357.7	358.6	362.0	361.8	364.5	368.7	368.6	373.4
KREDITBANKEN	246.2	247.1	247.3	245.4	244.4	244.5	243.5	242.5
DAV.: GROSSBANKEN	268.9	270.2	270.6	268.1	266.4	266.5	265.8	264.8
KREDITBANKEN (OHNE GROSSBANKEN)	210.4	210.7	210.7	209.6	209.5	208.6	208.2	207.4
HYPOTHEKENBANKEN	235.9	235.1	235.2	234.8	234.5	233.6	233.6	233.9
VERSICHERUNGSGEWERBE	589.3	591.1	587.8	584.7	586.0	582.1	581.5	579.9
INSGESAMT ...	311.7	312.5	312.4	311.1	310.5	309.6	308.6	307.7
DAR.: MEISTGEHANDELTE WERTE	290.9	292.0	292.2	290.5	289.7	289.0	287.7	286.5
PUBLIKUMSGESELLSCHAFTEN	316.0	317.1	317.0	315.4	314.5	313.6	312.4	311.4
NEBENWERTE	292.0	291.4	291.4	291.2	291.7	291.0	290.6	290.8
VOLKSAKTIEN	304.1	306.8	307.8	306.8	307.4	306.7	305.4	304.3
FINANZIELLER SEKTOR	359.9	360.9	360.1	357.9	357.6	356.4	355.6	354.5
NICHTFINANZIELLER SEKTOR	293.6	294.3	294.5	293.5	292.8	292.0	290.9	290.2

INDEX DER AKTIENKURSE NACH TAGESSTÄNDEN

30.12.1980 = 100

WIRTSCHAFTSBEREICHE	04. MAI 1992	05. MAI 1992	06. MAI 1992	07. MAI 1992	08. MAI 1992	11. MAI 1992	12. MAI 1992	13. MAI 1992	14. MAI 1992	15. MAI 1992	18. MAI 1992	19. MAI 1992
ENERGIE- UND WASSERVERSORGUNG, BERGBAU	230.8	230.7	231.7	231.5	231.2	231.6	231.5	232.4	231.6	230.7	231.8	231.0
ENERGIE- UND WASSERVERSORGUNG	242.7	242.5	243.6	243.3	242.9	243.4	243.3	244.3	243.6	242.5	243.8	242.9
BERGBAU	77.7	78.2	78.9	79.5	79.6	79.6	79.5	78.7	78.3	78.5	78.3	78.3
VERARBEITENDE INDUSTRIE	294.2	293.8	296.7	297.3	297.0	297.3	296.3	296.2	294.3	293.1	296.7	297.5
CHEMISCHE INDUSTRIE	271.7	272.0	275.4	275.9	274.6	275.1	274.9	275.5	274.2	272.6	275.2	276.3
DAV.: GROSSCHEMIE	230.3	230.5	233.6	234.9	233.4	234.2	234.5	234.6	233.4	232.1	234.7	235.9
SONSTIGE CHEMISCHE INDUSTRIE	340.3	340.7	344.8	343.9	342.9	342.9	342.1	343.4	342.0	339.8	342.5	343.5
KUNSTSTOFF- UND GUMMIVERARBEITENDE INDUSTRIE	374.8	373.8	376.1	376.3	375.8	368.2	372.4	373.3	372.0	373.8	372.0	374.9
ZEMENTINDUSTRIE	444.6	446.3	443.4	448.6	447.1	448.8	450.3	450.4	446.0	445.1	445.4	448.3
INDUSTRIE DER STEINE UND ERDEN	326.8	326.2	324.2	323.6	321.7	319.7	319.3	319.0	319.8	321.5	322.0	319.2
FEINKERAMISCHE UND GLASINDUSTRIE	220.6	223.1	222.3	223.0	224.1	222.4	223.1	222.8	222.0	222.0	222.6	220.7
EISEN- UND STAHLINDUSTRIE	268.4	267.4	269.8	270.2	267.7	267.6	268.1	270.3	268.9	267.8	272.2	273.1
NE-METALLINDUSTRIE	264.9	265.7	270.5	270.9	273.7	274.3	274.5	271.9	270.4	268.8	273.3	271.9
MASCHINENBAU	166.5	166.1	166.8	166.9	166.7	166.5	165.6	165.9	164.6	164.3	166.7	167.0
STRASSENFAHRZEUGBAU	405.6	404.4	409.1	411.4	412.7	413.8	409.7	407.3	402.9	400.0	408.6	411.6
SCHIFFBAU	87.0	85.8	89.8	89.5	91.7	94.2	93.1	92.1	92.2	91.0	92.4	93.8
ELEKTROTECHNISCHE INDUSTRIE	318.6	317.5	321.0	321.8	321.3	322.0	320.4	320.0	317.7	317.5	320.6	320.5
FEINMECHANISCHE UND OPTISCHE INDUSTRIE	227.9	226.7	225.7	225.1	225.9	225.6	224.7	225.6	227.6	226.9	227.2	226.8
EBM-, SPIEL- UND SCHMUCKWARENINDUSTRIE	184.8	184.6	186.8	185.7	184.7	185.1	183.2	181.6	182.1	181.9	182.9	183.3
HOLZ-, PAPIER- UND DRUCKEREIINDUSTRIE	328.5	328.6	329.8	331.9	330.2	328.1	325.9	328.6	329.8	328.6	331.8	333.7
LEDER-, TEXTIL- UND BEKLEIDUNGSINDUSTRIE	199.6	197.9	196.9	194.2	195.0	195.2	194.0	193.4	193.5	193.6	194.4	194.8
DAR.: TEXTIL- UND BEKLEIDUNGSINDUSTRIE	196.4	195.0	192.6	190.8	191.7	192.3	192.2	191.2	191.5	191.2	191.7	192.5
BRAUEREIEN	342.7	342.3	342.3	342.6	344.0	342.8	344.1	345.1	343.7	342.9	343.3	341.5
ERNAHRUNGSINDUSTRIE (OHNE BRAUEREIEN)	355.8	353.4	352.9	351.4	351.8	351.1	351.3	353.0	352.9	350.8	352.1	352.1
BAUINDUSTRIE	626.1	623.1	626.7	626.8	634.8	633.9	630.3	628.8	627.4	619.9	626.7	629.5
INDUSTRIE INSGESAMT ...	290.6	290.1	292.7	293.3	293.1	293.4	292.4	292.5	290.8	289.5	292.8	293.4
DAR.: GRUNDSTOFFINDUSTRIE	273.6	273.7	276.8	277.3	276.2	276.5	276.5	277.2	275.9	274.4	277.4	278.2
INVESTITIONSGUETERINDUSTRIE	309.3	308.4	311.5	312.5	312.7	313.4	311.1	310.2	307.6	306.4	311.2	312.2
VERBRAUCHSGUETERINDUSTRIE	250.9	250.9	250.3	249.8	250.3	247.9	248.7	248.3	247.8	248.2	248.5	248.6
NAHRUNGS- UND GENUSSMITTELINDUSTRIE	350.3	349.2	349.0	348.8	349.8	348.7	349.7	351.0	349.9	348.7	349.4	348.3
SONSTIGE WIRTSCHAFTSBEREICHE	344.9	344.5	346.9	347.2	346.9	347.8	347.8	348.6	348.5	347.1	349.3	349.0
WARENHAUSUNTERNEHMEN	270.8	273.4	279.9	280.7	279.2	278.6	278.0	277.6	277.3	275.7	279.3	281.1
HANDEL (OHNE WARENHAUSUNTERNEHMEN)	354.6	356.3	358.1	357.2	355.4	355.4	354.4	353.8	352.1	353.7	356.8	354.8
VERKEHR	267.9	266.9	270.2	274.1	271.1	271.2	272.6	271.8	270.0	267.3	269.3	268.7
DAR.: EISENBAHNEN, STRASSENVERKEHR, LUFTFAHRT	252.2	251.0	256.1	261.2	257.1	255.8	257.1	255.5	253.3	236.7	239.2	238.4
SCHIFFFAHRT	372.8	372.7	370.1	370.2	370.2	376.4	375.2	376.9	376.4	375.9	376.1	376.3
KREDITBANKEN	242.5	242.0	243.8	244.1	244.3	245.6	246.8	246.6	245.8	244.3	244.9	245.1
DAV.: GROSSBANKEN	264.6	263.8	266.1	266.6	266.5	268.2	269.9	269.4	268.2	266.3	266.8	267.0
KREDITBANKEN (OHNE GROSSBANKEN)	207.5	207.6	208.6	208.6	209.1	210.0	210.5	210.7	210.5	209.5	210.2	210.3
HYPOTHEKENBANKEN	233.6	233.7	233.9	233.3	233.4	233.2	232.7	233.5	234.0	233.3	233.4	233.0
VERSICHERUNGSGEWERBE	579.9	578.0	581.5	581.7	581.1	581.9	580.0	583.7	585.5	585.2	590.8	589.5
INSGESAMT ...	307.3	306.9	308.4	309.8	309.6	310.1	309.5	309.8	308.7	307.3	310.2	310.6
DAR.: MEISTGEHANDELTE WERTE	286.0	285.5	288.7	289.8	289.2	289.9	289.4	289.6	288.1	286.3	289.8	290.5
PUBLIKUMSGESELLSCHAFTEN	310.7	310.3	313.4	313.9	313.7	314.5	313.9	314.2	312.8	311.1	314.5	315.0
NEBENWERTE	291.2	290.7	290.8	290.8	290.4	289.7	289.3	289.4	289.3	289.6	290.5	290.1
VOLKSAKTIEN	302.9	303.2	309.6	310.4	312.8	313.5	312.3	312.4	309.8	307.6	313.4	314.1
FINANZIELLER SEKTOR	354.4	353.5	355.8	356.0	355.9	357.0	357.2	358.2	358.3	357.2	359.3	358.9
NICHTFINANZIELLER SEKTOR	289.6	289.3	292.0	292.5	292.2	292.4	291.6	291.6	289.9	288.5	291.8	292.3

INDEX DER AKTIENKURSE NACH TAGESSTANDEN

30.12.1980 = 100

WIRTSCHAFTSBEREICHE	20. MAI 1992	21. MAI 1992	22. MAI 1992	25. MAI 1992	26. MAI 1992	27. MAI 1992	29. MAI 1992
ENERGIE- UND WASSERVERSORGUNG, BERGBAU	232.2	232.2	232.6	233.3	235.3	235.1	236.3
ENERGIE- UND WASSERVERSORGUNG	244.1	244.1	244.6	245.3	247.5	247.2	248.5
BERGBAU	78.7	78.6	78.2	78.3	77.9	78.1	78.4
VERARBEITENDE INDUSTRIE	299.7	301.3	303.0	304.3	304.0	302.1	303.5
CHEMISCHE INDUSTRIE	277.5	280.0	281.4	281.7	281.8	280.2	281.8
DAV.: GROSSCHEMIE	237.2	241.5	242.8	242.2	241.8	240.3	241.8
SONSTIGE CHEMISCHE INDUSTRIE	344.7	344.4	346.0	347.4	348.5	346.7	348.5
KUNSTSTOFF- UND GUMMIVERARBEITENDE INDUSTRIE	377.2	381.5	383.0	389.2	385.7	386.8	387.0
ZEMENTINDUSTRIE	451.1	455.5	454.5	453.2	455.8	455.3	457.1
INDUSTRIE DER STEINE UND ERDEN	319.1	318.4	319.2	320.3	318.1	320.7	320.7
FEINKERAMISCHE UND GLASINDUSTRIE	218.8	213.2	213.8	215.9	215.0	214.9	214.3
EISEN- UND STAHLINDUSTRIE	279.0	282.9	284.7	287.2	286.8	282.4	285.0
NE-METALLINDUSTRIE	277.3	277.5	280.1	284.9	284.1	280.8	282.6
MASCHINENBAU	168.0	168.9	169.5	170.2	170.2	169.3	170.4
STRASSENFAHRZEUGBAU	417.0	417.5	422.5	424.7	424.4	421.3	424.7
SCHIFFBAU	93.6	92.8	92.7	94.3	93.8	94.0	95.8
ELEKTROTECHNISCHE INDUSTRIE	320.8	323.0	324.2	326.3	325.6	323.2	322.7
FEINMECHANISCHE UND OPTISCHE INDUSTRIE	225.5	225.6	224.9	225.6	225.3	224.6	226.9
EBM-, SPIEL- UND SCHMUCKWARENINDUSTRIE	184.0	183.8	184.0	184.1	183.5	183.7	183.8
HOLZ-, PAPIER- UND DRUCKEREIINDUSTRIE	335.6	334.9	335.0	336.4	338.2	334.3	333.3
LEDER-, TEXTIL- UND BEKLEIDUNGSINDUSTRIE	196.3	195.8	195.3	195.1	194.4	195.1	194.5
DAR.: TEXTIL- UND BEKLEIDUNGSINDUSTRIE	193.6	193.2	192.5	192.1	191.9	192.4	192.0
BRAUEREIEN	342.0	341.0	341.0	341.1	342.0	339.1	340.0
ERNAHRUNGSINDUSTRIE (OHNE BRAUEREIEN)	353.0	357.6	358.4	356.3	353.9	353.0	353.0
BAUINDUSTRIE	642.2	638.3	641.1	645.4	649.7	637.9	649.3
INDUSTRIE INSGESAMT ...	295.6	296.9	298.5	299.8	299.9	298.0	299.5
DAR.: GRUNDSTOFFINDUSTRIE	280.5	283.0	284.5	285.4	285.3	283.4	285.0
INVESTITIONSGUETERINDUSTRIE	314.4	315.6	317.8	319.5	319.1	317.0	318.3
VERBRAUCHSGUETERINDUSTRIE	249.1	247.7	248.0	249.8	248.4	248.8	248.2
NAHRUNGS- UND GENUSSMITTELINDUSTRIE	348.9	349.8	350.1	349.4	349.1	346.9	347.5
SONSTIGE WIRTSCHAFTSBEREICHE	351.1	351.4	351.9	353.4	352.2	350.3	350.1
WARENHAUSUNTERNEHMEN	286.8	287.4	287.7	286.0	286.0	277.7	281.5
HANDEL (OHNE WARENHAUSUNTERNEHMEN)	353.9	350.8	351.7	353.8	353.4	352.8	353.3
VERKEHR	259.5	254.9	255.4	253.3	244.9	245.3	248.6
DAR.: EISENBAHNEN, STRASSENVERKEHR, LUFTFAHRT	239.7	233.5	234.1	231.0	220.1	221.2	226.1
SCHIFFFAHRT	376.2	375.8	376.3	377.3	377.5	374.8	373.0
KREDITBANKEN	245.7	246.4	245.2	246.1	246.1	243.5	242.5
DAV.: GROSSBANKEN	267.8	269.0	266.5	267.4	267.3	265.1	263.0
KREDITBANKEN (OHNE GROSSBANKEN)	210.7	210.7	211.4	212.3	212.4	209.2	209.9
HYPOTHEKENBANKEN	233.1	232.9	232.8	233.0	234.4	234.6	235.0
VERSICHERUNGSGEWERBE	594.9	596.2	600.6	604.6	600.8	600.9	600.2
INSGESAMT ...	312.7	313.7	314.9	316.2	315.9	314.0	314.9
DAR.: MEISTGEHANDELTE WERTE	293.2	294.8	296.3	297.7	297.2	295.1	296.3
PUBLIKUMSGESELLSCHAFTEN	317.6	318.9	320.3	321.8	321.4	319.1	320.3
NEBENWERTE	290.3	289.8	290.3	290.9	290.9	290.4	290.3
VOLKSAKTIEN	316.5	314.7	317.3	319.8	320.6	318.0	321.7
FINANZIELLER SEKTOR	361.0	361.8	362.4	364.2	363.2	361.5	360.7
NICHTFINANZIELLER SEKTOR	294.5	295.5	297.0	298.1	298.1	296.1	297.7

INDEX DER AKTIENKURSE NACH TAGESSTÄNDEN

30.12.1980 = 100

WIRTSCHAFTSBEREICHE	01. JUNI 1992	02. JUNI 1992	03. JUNI 1992	04. JUNI 1992	05. JUNI 1992	09. JUNI 1992	10. JUNI 1992	11. JUNI 1992	12. JUNI 1992	15. JUNI 1992	16. JUNI 1992	17. JUNI 1992
ENERGIE- UND WASSERVERSORGUNG, BERGBAU	236.5	237.4	238.3	237.6	238.1	238.8	238.8	238.4	238.4	237.6	238.3	237.6
ENERGIE- UND WASSERVERSORGUNG	248.7	249.7	250.6	250.0	250.4	251.1	251.1	250.8	250.8	249.9	250.8	250.1
BERGBAU	78.4	78.4	78.6	78.4	79.6	79.9	80.0	79.4	78.7	78.7	78.0	76.8
VERARBEITENDE INDUSTRIE	302.5	302.0	302.2	299.7	299.8	299.9	299.5	299.2	298.6	297.4	297.1	296.2
CHEMISCHE INDUSTRIE	280.8	280.1	279.0	276.7	274.9	274.8	274.5	273.6	273.1	272.2	271.7	270.9
DAV.: GROSSCHEMIE	240.1	239.9	239.8	237.8	237.7	237.6	237.9	238.4	239.0	238.0	237.7	236.7
SONSTIGE CHEMISCHE INDUSTRIE	348.5	347.0	344.4	341.7	337.2	337.0	335.9	332.9	330.7	329.9	328.9	328.6
KUNSTSTOFF- UND GUMMIVERARBEITENDE INDUSTRIE	382.6	382.2	383.0	381.9	382.0	386.5	388.9	385.3	384.2	379.2	378.4	375.6
ZEMENTINDUSTRIE	458.2	460.7	460.2	459.6	459.5	462.3	461.2	461.2	455.0	448.4	444.2	449.8
INDUSTRIE DER STEINE UND ERDEN	321.6	322.2	322.3	321.3	321.9	322.4	322.1	320.7	319.3	316.6	313.6	313.8
FEINKERAMISCHE UND GLASINDUSTRIE	214.2	215.5	216.5	218.0	217.9	216.5	219.1	217.2	217.0	215.6	215.3	216.3
EISEN- UND STAHLINDUSTRIE	285.0	287.1	290.4	288.2	290.3	291.4	290.8	292.0	291.7	289.7	286.6	284.9
NE-METALLINDUSTRIE	281.0	281.7	285.1	285.0	287.5	285.4	284.2	283.2	278.1	276.1	277.2	275.9
MASCHINENBAU	169.9	170.6	170.6	169.0	169.7	169.8	169.1	168.5	167.7	167.1	167.0	167.2
STRASSENFAHRZEUGBAU	423.4	422.8	427.1	422.8	422.8	422.7	421.3	421.4	421.6	420.8	422.0	420.5
SCHIFFBAU	97.7	96.4	95.8	95.1	96.1	95.9	95.1	95.6	95.2	96.7	96.4	96.0
ELEKTROTECHNISCHE INDUSTRIE	320.8	318.3	316.2	311.9	314.1	315.1	315.2	315.5	315.0	313.3	312.7	311.0
FEINMECHANISCHE UND OPTISCHE INDUSTRIE	226.7	226.9	224.2	224.3	223.6	223.0	223.6	223.4	224.0	223.4	223.4	224.2
EBM-, SPIEL- UND SCHMUCKWARENINDUSTRIE	184.0	184.0	182.1	181.3	180.3	179.0	178.6	178.7	178.5	179.8	183.5	183.9
HOLZ-, PAPIER- UND DRUCKEREIINDUSTRIE	331.1	330.7	334.3	331.7	331.9	330.0	330.0	329.0	328.3	325.9	326.5	324.0
LEDER-, TEXTIL- UND BEKLEIDUNGSINDUSTRIE	193.9	193.0	192.4	191.8	192.7	192.6	191.8	191.5	190.0	190.1	189.5	189.3
DAR.: TEXTIL- UND BEKLEIDUNGSINDUSTRIE	191.5	190.5	189.7	189.0	190.2	189.8	189.0	188.4	186.8	186.9	186.2	185.8
BRAUEREIEN	339.4	337.5	335.6	336.1	335.8	335.7	336.1	337.7	340.6	341.0	339.0	338.4
ERNAHRUNGSINDUSTRIE (OHNE BRAUEREIEN)	352.9	353.4	354.5	354.6	353.2	354.1	355.0	354.3	354.6	353.5	352.6	353.4
BAUINDUSTRIE	648.2	648.1	642.8	639.9	641.3	634.3	632.2	635.2	630.5	625.5	633.8	630.0
INDUSTRIE INSGESAMT ...	298.7	298.4	298.6	296.4	296.5	296.6	296.2	295.9	295.3	294.2	294.1	293.2
DAR.: GRUNDSTOFFINDUSTRIE	284.2	284.1	284.2	282.1	281.4	281.3	280.9	280.4	279.4	278.1	277.2	276.4
INVESTITIONSGUETERINDUSTRIE	317.2	316.3	316.8	313.3	314.3	314.6	313.9	313.9	313.4	312.5	312.8	311.7
VERBRAUCHSGUETERINDUSTRIE	246.8	246.9	247.5	247.4	247.7	248.0	249.1	247.5	246.6	245.0	244.7	244.1
NAHRUNGS- UND GENUSSMITTELINDUSTRIE	347.1	346.0	345.1	345.5	344.8	345.1	345.6	346.4	348.5	348.4	346.7	346.6
SONSTIGE WIRTSCHAFTSBEREICHE	348.6	349.1	349.2	347.0	348.1	347.0	346.3	345.7	346.0	345.8	346.6	345.9
WARENHAUSUNTERNEHMEN	281.5	281.8	279.7	280.1	281.4	283.0	282.7	280.3	280.4	280.1	280.6	281.3
HANDEL (OHNE WARENHAUSUNTERNEHMEN)	353.2	351.4	347.8	345.7	346.1	344.1	344.4	344.3	343.1	341.6	344.6	345.3
VERKEHR	253.0	259.0	260.1	256.3	258.7	253.8	247.1	244.1	245.7	248.0	255.5	247.8
DAR.: EISENBAHNEN, STRASSENVERKEHR, LUFTFAHRT	232.6	238.8	240.2	235.1	238.4	231.8	222.8	218.8	218.8	222.8	233.5	224.0
SCHIFFFAHRT	370.3	377.5	377.7	377.7	377.5	378.5	378.6	378.9	387.5	383.4	381.3	378.1
KREDITBANKEN	240.8	240.5	240.4	238.6	240.2	239.1	238.6	239.5	239.7	239.4	239.9	239.5
DAV.: GROSSBANKEN	260.6	259.8	259.7	256.9	259.1	257.6	257.2	258.8	259.1	258.6	259.5	259.0
KREDITBANKEN (OHNE GROSSBANKEN)	209.2	209.5	209.5	209.2	210.0	209.3	208.7	208.7	208.6	208.5	208.7	208.3
HYPOTHEKENBANKEN	235.4	236.1	236.2	236.9	235.9	235.3	236.1	236.2	236.2	236.0	235.7	234.2
VERSICHERUNGSGEWERBE	597.3	599.2	601.0	597.3	597.6	596.7	595.9	592.3	593.2	593.4	593.3	592.9
INSGESAMT ...	313.9	313.8	314.0	311.8	312.3	312.0	311.5	311.1	310.8	310.0	310.2	309.4
DAR.: MEISTGEHANDELTE WERTE	295.0	295.0	295.9	293.5	293.9	293.5	292.6	292.6	292.3	291.3	291.7	290.7
PUBLIKUMSGESELLSCHAFTEN	319.2	319.4	319.8	317.7	318.2	318.0	317.4	317.3	317.0	316.1	316.5	315.5
NEBENWERTE	289.7	288.5	287.7	285.4	285.5	284.5	284.6	283.1	282.7	282.2	282.0	281.8
VOLKSAKTIEN	321.0	321.4	323.3	320.8	316.5	315.8	313.9	313.2	311.7	309.8	310.2	309.0
FINANZIELLER SEKTOR	358.8	359.2	359.7	357.5	358.5	357.5	357.0	356.5	356.9	356.7	357.0	356.5
NICHTFINANZIELLER SEKTOR	297.0	296.8	296.9	294.7	294.9	294.9	294.4	294.0	293.5	292.4	292.6	291.7

INDEX DER AKTIENKURSE NACH TAGESSTÄNDEN

30.12.1980 = 100

WIRTSCHAFTSBEREICHE	19. JUNI 1992	22. JUNI 1992	23. JUNI 1992	24. JUNI 1992	25. JUNI 1992	26. JUNI 1992	29. JUNI 1992	30. JUNI 1992
ENERGIE- UND WASSERVERSORGUNG, BERGBAU	237.0	236.7	237.6	237.5	237.0	235.6	236.0	235.0
ENERGIE- UND WASSERVERSORGUNG	249.4	249.0	250.1	249.9	249.4	248.0	248.3	247.3
BERGBAU	77.1	77.4	76.6	76.5	76.2	76.1	76.7	76.7
VERARBEITENDE INDUSTRIE	295.5	295.1	295.2	293.7	292.8	290.2	290.3	288.1
CHEMISCHE INDUSTRIE	270.3	269.5	269.0	268.6	269.6	268.7	269.5	268.1
DAV.: GROSSCHEMIE	235.8	234.3	233.3	233.1	233.5	232.6	233.5	231.0
SONSTIGE CHEMISCHE INDUSTRIE	328.4	328.6	329.0	328.3	330.0	329.1	330.0	330.1
KUNSTSTOFF- UND GUMMIVERARBEITENDE INDUSTRIE	374.3	376.4	371.3	367.8	365.8	366.9	370.8	369.3
ZEMENTINDUSTRIE	448.6	450.4	456.2	456.1	454.3	455.4	449.3	448.6
INDUSTRIE DER STEINE UND ERDEN	313.5	315.0	315.5	317.5	318.6	316.0	318.2	320.7
FEINKERAMISCHE UND GLASINDUSTRIE	216.2	215.2	213.8	211.7	209.3	210.8	208.9	207.9
EISEN- UND STAHLINDUSTRIE	284.8	287.5	288.0	286.5	286.0	280.7	280.8	272.5
NE-METALLINDUSTRIE	273.4	272.2	273.0	272.0	273.1	269.5	269.9	269.2
MASCHINENBAU	167.1	166.8	166.3	164.5	165.0	163.5	163.1	162.0
STRASSENFAHRZEUGBAU	420.6	420.8	421.6	417.5	411.0	403.7	403.4	398.2
SCHIFFBAU	95.7	96.5	92.6	90.7	91.7	89.7	89.8	89.8
ELEKTROTECHNISCHE INDUSTRIE	309.6	308.2	309.8	308.3	308.2	306.1	306.7	305.2
FEINMECHANISCHE UND OPTISCHE INDUSTRIE	223.7	224.3	223.8	221.6	218.1	217.6	218.2	217.9
EBM-, SPIEL- UND SCHMUCKWARENINDUSTRIE	180.9	179.8	180.5	180.5	168.9	168.2	163.1	162.8
HOLZ-, PAPIER- UND DRUCKEREIINDUSTRIE	322.3	318.9	317.1	316.6	314.4	313.0	313.5	312.4
LEDER-, TEXTIL- UND BEKLEIDUNGSINDUSTRIE	188.8	187.4	187.2	187.2	186.0	184.3	183.2	183.5
DAR.: TEXTIL- UND BEKLEIDUNGSINDUSTRIE	185.3	183.9	184.3	184.2	182.7	181.5	180.4	180.8
BRAUEREIEN	338.2	337.2	335.9	334.1	334.1	333.5	332.8	333.2
ERNAHRUNGSINDUSTRIE (OHNE BRAUEREIEN)	352.4	352.8	351.8	352.6	351.8	350.4	349.8	351.2
BAUINDUSTRIE	630.0	627.2	627.6	621.1	620.1	619.4	615.4	611.6
INDUSTRIE INSGESAMT ...	292.6	292.1	292.3	290.9	290.1	287.8	287.8	285.7
DAR.: GRUNDSTOFFINDUSTRIE	275.7	275.4	275.3	274.8	275.3	273.6	274.1	271.8
INVESTITIONSGUETERINDUSTRIE	311.1	310.5	311.1	308.6	306.3	302.6	302.3	299.8
VERBRAUCHSGUETERINDUSTRIE	243.6	243.1	241.4	239.9	238.0	237.9	237.6	236.8
NAHRUNGS- UND GENUSSMITTELINDUSTRIE	346.1	345.6	344.3	343.5	343.2	342.3	341.6	342.4
SONSTIGE WIRTSCHAFTSBEREICHE	345.2	344.9	345.1	344.0	344.3	342.1	341.7	342.2
WARENHAUSUNTERNEHMEN	281.9	280.5	280.4	279.2	281.1	278.1	280.4	277.8
HANDEL (OHNE WARENHAUSUNTERNEHMEN)	343.5	342.9	342.6	341.4	340.4	335.9	332.4	330.7
VERKEHR	251.4	252.3	249.2	246.1	243.5	243.1	242.4	242.4
DAR.: EISENBAHNEN, STRASSENVERKEHR, LUFTFAHRT	228.9	230.2	227.7	223.6	220.8	221.0	218.7	217.9
SCHIFFFAHRT	378.0	377.4	371.6	371.6	368.7	366.1	371.2	374.7
KREDITBANKEN	239.1	238.9	239.5	238.8	239.3	238.0	238.2	238.7
DAV.: GROSSBANKEN	258.7	258.3	258.8	258.1	258.7	257.2	257.6	258.1
KREDITBANKEN (OHNE GROSSBANKEN)	207.9	208.0	208.7	207.9	208.3	207.3	207.2	207.8
HYPOTHEKENBANKEN	233.8	232.9	232.7	232.7	232.6	233.4	233.1	234.6
VERSICHERUNGSGEWERBE	590.9	590.5	590.7	589.1	589.5	585.1	583.9	585.2
INSGESAMT ...	308.7	308.3	308.5	307.2	306.8	304.5	304.4	303.2
DAR.: MEISTGEHANDELTE WERTE	290.5	290.6	290.8	289.6	289.4	287.0	287.9	286.1
PUBLIKUMSGESELLSCHAFTEN	314.8	314.6	314.7	313.4	313.0	310.5	310.4	308.9
NEBENWERTE	281.2	280.1	280.4	279.4	278.8	277.5	277.4	277.6
VOLKSAKTIEN	309.8	311.0	311.2	309.9	311.4	306.3	307.2	305.1
FINANZIELLER SEKTOR	355.6	355.3	355.7	354.7	355.2	353.1	352.8	353.7
NICHTFINANZIELLER SEKTOR	291.1	290.6	290.8	289.3	288.5	286.2	286.2	284.1

2 Monatsdurchschnitte des Index der Aktienkurse (30.12.1980 = 100)
ab Januar 1985 bis Juni 1992

INDEX DER AKTIENKURSE NACH MONATSDURCHSCHNITTEN

30.12.1980 = 100

WIRTSCHAFTSBEREICHE	JAN. 1985	FEB. 1985	MÄRZ 1985	APRIL 1985	MAI 1985	JUNI 1985	JULI 1985	AUG. 1985	SEP. 1985	OKT. 1985	NOV. 1985	DEZ. 1985
ENERGIE- UND WASSERVERSORGUNG, BERGBAU	113.5	113.2	111.0	112.7	113.9	118.4	119.3	122.1	130.4	138.3	136.2	133.4
ENERGIE- UND WASSERVERSORGUNG	115.4	114.8	112.6	114.6	115.6	120.2	120.8	123.8	131.5	139.3	137.4	134.9
BERGBAU	93.2	95.4	94.0	92.0	95.3	98.9	103.6	103.1	117.8	127.4	122.6	116.9
VERARBEITENDE INDUSTRIE	168.6	174.6	184.4	183.7	189.0	202.4	203.0	205.1	218.8	236.5	253.4	254.8
CHEMISCHE INDUSTRIE	164.9	170.7	184.4	184.4	187.9	195.5	196.0	195.8	201.6	222.7	230.8	234.1
DAV.: GROSSCHEMIE	166.4	170.0	188.1	186.6	193.0	200.3	197.9	195.1	199.1	219.4	230.2	234.7
SONSTIGE CHEMISCHE INDUSTRIE	162.7	172.4	178.6	181.2	179.7	187.8	193.2	197.6	206.4	229.3	232.8	234.3
KUNSTSTOFF- UND GUMMIVERARBEITENDE INDUSTRIE	174.8	175.4	188.1	190.0	192.5	207.2	205.6	204.3	211.2	218.9	218.1	215.6
ZEMENTINDUSTRIE	132.2	132.6	129.9	134.5	138.0	148.8	143.2	142.5	149.0	147.8	142.7	142.1
INDUSTRIE DER STEINE UND ERDEN	223.4	243.8	237.0	235.7	233.3	238.6	233.7	227.9	243.7	256.0	267.1	272.3
FEINKERAMISCHE UND GLASINDUSTRIE	89.3	93.5	94.0	90.5	92.5	96.0	92.6	91.5	100.3	111.3	110.6	112.2
EISEN- UND STAHLINDUSTRIE	127.5	132.8	138.4	138.2	138.5	150.3	156.0	159.9	180.3	203.0	221.9	224.7
NE-METALLINDUSTRIE	120.7	125.6	133.6	136.0	135.9	141.3	138.7	136.5	140.7	151.9	143.5	144.5
MASCHINENBAU	112.9	115.7	116.1	115.2	115.9	121.4	125.3	126.1	138.4	148.1	160.2	158.5
STRASSENFAHRZEUGBAU	235.4	238.6	253.7	252.6	272.4	314.3	321.4	335.3	365.9	383.3	440.0	439.9
SCHIFFBAU	71.9	75.4	81.5	78.7	80.3	85.6	83.2	79.5	79.9	91.8	117.3	123.9
ELEKTROTECHNISCHE INDUSTRIE	191.7	205.3	216.2	213.5	217.6	228.4	221.3	219.5	235.5	257.1	271.5	273.6
FEINMECHANISCHE UND OPTISCHE INDUSTRIE	124.1	128.3	134.2	140.7	144.7	145.1	147.2	146.4	151.5	158.3	169.1	171.2
EBM-, SPIEL- UND SCHMUCKWARENINDUSTRIE	76.8	76.4	77.6	77.5	75.8	75.6	76.2	78.3	83.5	88.3	90.3	88.6
HOLZ-, PAPIER- UND DRUCKEREIINDUSTRIE	157.0	162.1	167.8	165.4	168.1	181.7	181.1	171.9	183.2	185.2	187.5	177.4
LEDER-, TEXTIL- UND BEKLEIDUNGSINDUSTRIE	108.3	110.1	111.2	113.6	115.2	118.5	117.9	118.7	128.1	135.2	139.1	140.6
DAR.: TEXTIL- UND BEKLEIDUNGSINDUSTRIE	108.9	111.0	112.6	116.2	117.9	121.7	122.4	122.1	130.9	137.4	139.4	138.7
BRAUEREIEN	169.5	173.1	175.3	174.8	173.7	173.2	174.4	176.6	180.6	190.6	190.9	189.0
ERNAHRUNGSINDUSTRIE (OHNE BRAUEREIEN)	140.4	138.5	137.3	137.2	137.4	137.4	137.8	141.3	151.0	149.4	153.3	150.2
BAUINDUSTRIE	163.9	161.2	163.3	166.6	172.2	192.8	192.2	216.1	235.7	243.7	239.8	236.8
INDUSTRIE INSGESAMT ...	159.9	164.8	172.7	172.4	177.1	189.3	190.0	192.6	205.6	221.6	235.2	235.9
DAR.: GRUNDSTOFFINDUSTRIE	155.0	160.7	171.8	172.0	174.7	183.0	183.9	184.0	192.4	212.2	220.5	223.3
INVESTITIONSGÜTERINDUSTRIE	186.1	193.2	202.9	201.3	209.9	229.9	230.5	234.8	254.8	272.0	300.1	300.5
VERBRAUCHSGÜTERINDUSTRIE	119.7	122.8	126.3	126.2	127.9	133.8	131.7	130.8	139.4	147.9	148.2	148.0
NAHRUNGS- UND GENUSSMITTELINDUSTRIE	161.8	164.0	165.4	165.0	164.2	163.8	164.9	167.3	172.8	179.9	181.1	178.8
SONSTIGE WIRTSCHAFTSBEREICHE	195.4	195.8	198.0	205.9	217.6	239.4	249.4	246.9	264.9	291.1	308.6	331.2
WARENHAUSUNTERNEHMEN	122.3	114.9	116.3	118.7	121.9	125.7	132.2	137.5	150.6	159.3	164.8	173.1
HANDEL (OHNE WARENHAUSUNTERNEHMEN)	207.3	209.2	212.3	214.5	221.1	220.6	238.7	245.7	258.1	258.8	265.6	275.8
VERKEHR	228.4	231.1	242.6	237.6	236.8	245.8	263.1	268.9	277.2	276.0	276.2	276.7
DAR.: EISENBAHNEN, STRASSENVERKEHR, LUFTFAHRT	280.4	278.4	290.9	286.5	284.9	294.9	319.0	328.9	340.3	336.7	330.3	333.2
SCHIFFFAHRT	85.2	102.4	111.9	103.8	104.7	113.9	115.1	109.7	108.8	112.6	134.9	129.0
KREDITBANKEN	138.6	137.8	142.9	150.7	159.0	173.8	182.7	180.4	190.8	215.8	225.1	246.8
DAV.: GROSSBANKEN	140.7	140.5	147.5	156.7	168.2	188.7	198.7	195.1	206.2	236.8	250.2	277.0
KREDITBANKEN (OHNE GROSSBANKEN)	135.1	133.1	135.3	141.0	144.1	150.0	157.3	156.8	166.3	182.6	185.4	199.0
HYPOTHEKENBANKEN	118.7	114.3	113.3	120.9	124.1	125.4	126.0	135.8	144.2	146.6	147.9	150.0
VERSICHERUNGSGEWERBE	329.8	335.4	333.1	344.3	368.4	415.4	429.8	419.7	456.3	500.7	542.9	579.6
INSGESAMT ...	170.8	174.3	180.4	182.7	189.6	204.7	208.3	209.3	223.9	243.0	257.9	265.3
DAR.: MEISTGEHANDELTE WERTE	165.4	168.6	178.1	178.8	186.0	202.3	205.7	207.6	221.4	241.5	258.4	265.8
PUBLIKUMSGESELLSCHAFTEN	166.7	170.0	177.3	179.3	187.3	204.5	207.4	208.0	222.4	242.7	257.9	265.5
NEBENWERTE	188.2	192.7	193.9	197.1	199.4	206.1	212.7	215.4	230.3	244.5	257.8	264.8
VOLKSAKTIEN	138.5	134.1	140.6	143.7	151.5	178.5	187.1	192.4	199.8	211.7	226.0	236.1
FINANZIELLER SEKTOR	200.5	201.5	203.4	212.4	225.4	249.7	259.6	255.9	274.9	304.1	323.6	348.4
NICHTFINANZIELLER SEKTOR	160.0	164.5	172.1	171.9	176.5	188.2	189.5	192.3	205.2	220.6	233.7	234.7

INDEX DER AKTIENKURSE NACH MONATSDURCHSCHNITTEN

30.12.1980 = 100

WIRTSCHAFTSBEREICHE	JAN. 1986	FEB. 1986	MÄRZ 1986	APRIL 1986	MAI 1986	JUNI 1986	JULI 1986	AUG. 1986	SEP. 1986	OKT. 1986	NOV. 1986	DEZ. 1986
ENERGIE- UND WASSERVERSORGUNG, BERGBAU	140.3	146.6	151.7	160.5	151.9	146.6	136.9	143.7	142.3	141.6	146.5	146.1
ENERGIE- UND WASSERVERSORGUNG	142.4	149.1	154.2	164.2	155.2	150.2	140.1	146.7	144.8	144.4	150.4	150.5
BERGBAU	116.4	118.9	123.4	118.1	113.6	104.9	100.0	109.1	114.0	110.0	101.6	95.8
VERARBEITENDE INDUSTRIE	282.7	277.2	284.8	298.9	275.4	271.2	253.4	273.4	282.8	278.3	281.0	286.8
CHEMISCHE INDUSTRIE	249.4	253.8	274.8	279.1	253.4	247.9	225.5	240.6	249.1	244.1	246.8	254.3
DAV.: GROSSCHEMIE	251.8	262.0	290.0	287.9	259.3	255.3	231.6	244.1	254.2	247.0	250.4	257.5
SONSTIGE CHEMISCHE INDUSTRIE	246.5	240.6	249.1	265.0	244.4	236.2	215.9	235.7	241.4	240.3	241.9	250.1
KUNSTSTOFF- UND GUMMI-VERARBEITENDE INDUSTRIE	241.8	262.8	285.6	307.2	303.7	323.2	328.3	369.5	379.9	379.9	408.7	424.1
ZEMENTINDUSTRIE	141.7	149.2	174.2	211.0	202.3	204.3	200.9	209.1	237.3	245.2	234.4	242.9
INDUSTRIE DER STEINE UND ERDEN	273.7	284.3	288.0	303.6	294.5	286.8	278.5	290.1	315.8	307.7	303.3	299.9
FEINKERAMISCHE UND GLASINDUSTRIE	114.3	115.5	119.7	130.9	127.9	124.4	122.3	129.1	133.1	136.9	138.3	138.9
EISEN- UND STAHLINDUSTRIE	239.6	224.1	231.1	233.2	207.3	200.8	177.7	185.1	181.2	172.9	174.7	168.3
NE-METALLINDUSTRIE	167.9	151.5	148.4	152.3	138.4	128.9	118.2	124.9	139.1	136.6	131.8	124.1
MASCHINENBAU	171.3	162.9	163.0	173.8	160.4	155.4	146.6	156.2	160.5	158.3	156.1	150.5
STRASSENFAHRZEUGBAU	512.7	486.5	492.3	547.8	513.0	509.4	477.8	522.7	542.5	524.3	532.6	546.8
SCHIFFBAU	132.0	128.4	121.5	142.5	128.4	123.6	110.4	118.0	128.1	117.1	108.6	106.0
ELEKTROTECHNISCHE INDUSTRIE	313.3	307.3	297.8	298.7	272.1	272.2	263.2	290.4	300.8	308.0	311.7	325.0
FEINMECHANISCHE UND OPTISCHE INDUSTRIE	175.8	183.0	192.6	208.2	212.3	203.0	189.5	192.6	197.9	196.5	193.5	192.5
EBM-, SPIEL- UND SCHMUCKWARENINDUSTRIE	91.2	90.0	96.6	104.6	102.2	96.0	88.3	94.1	93.1	91.3	93.3	91.5
HOLZ-, PAPIER- UND DRUCKEREIINDUSTRIE	183.6	200.9	230.9	266.6	256.1	260.4	244.4	259.5	269.1	260.8	267.0	268.7
LEDER-, TEXTIL- UND BEKLEIDUNGSINDUSTRIE	144.0	154.2	160.8	175.2	167.9	161.3	154.5	167.1	167.9	164.3	166.5	165.0
DAR.: TEXTIL- UND BEKLEIDUNGSINDUSTRIE	140.8	151.2	158.0	170.9	162.7	157.2	150.3	158.6	160.4	156.7	157.2	157.1
BRAUEREIEN	204.4	215.6	215.4	230.3	221.3	212.6	207.6	212.5	215.9	208.7	204.0	204.2
ERNAHRUNGSINDUSTRIE (OHNE BRAUEREIEN)	148.4	147.6	148.9	164.1	164.8	161.8	157.6	162.4	164.4	165.3	169.2	161.6
BAUINDUSTRIE	238.9	233.7	262.1	279.0	273.7	278.0	278.1	322.6	325.5	306.9	307.5	276.4
INDUSTRIE INSGESAMT ...	260.1	256.4	264.0	277.2	256.4	252.2	236.0	254.5	262.2	258.0	260.9	265.1
DAR.: GRUNDSTOFFINDUSTRIE	238.4	238.6	255.7	261.0	237.0	231.4	210.5	223.5	231.0	225.9	227.6	231.6
INVESTITIONSGÜTERINDUSTRIE	344.3	330.9	329.3	351.8	325.9	323.2	306.3	334.8	346.8	342.7	346.3	354.8
VERBRAUCHSGÜTERINDUSTRIE	155.6	163.8	173.0	188.6	183.3	182.9	180.1	196.1	200.5	200.3	207.5	210.3
NAHRUNGS- UND GENUSSMITTELINDUSTRIE	189.7	197.8	198.0	213.1	206.5	199.3	194.6	199.4	202.4	197.3	194.8	193.0
SONSTIGE WIRTSCHAFTSBEREICHE	388.7	358.0	378.1	421.0	384.9	369.7	352.9	388.5	383.9	367.8	369.8	377.8
WARENHAUSUNTERNEHMEN	187.2	194.1	213.3	210.9	191.2	192.6	196.1	227.4	231.4	241.9	252.0	250.5
HANDEL (OHNE WARENHAUSUNTERNEHMEN)	290.1	301.4	322.9	327.3	318.1	317.1	326.8	376.5	365.8	366.6	382.9	390.9
VERKEHR	325.1	340.5	333.3	324.7	281.8	253.1	211.5	239.2	236.4	228.6	224.0	223.2
DAR.: EISENBAHNEN, STRASSENVERKEHR, LUFTFAHRT	400.5	427.2	417.9	403.8	345.5	305.2	250.3	290.8	282.6	271.8	263.1	263.2
SCHIFFFAHRT	127.8	114.8	111.1	116.0	113.3	112.8	103.0	99.6	110.1	109.4	115.9	111.5
KREDITBANKEN	280.6	251.9	269.6	298.3	274.7	267.8	256.3	278.7	275.5	263.6	267.1	273.9
DAV.: GROSSBANKEN	315.7	276.8	294.7	323.6	297.6	290.3	276.0	302.4	296.9	283.7	289.4	297.4
KREDITBANKEN (OHNE GROSSBANKEN)	225.9	213.9	231.6	260.7	240.4	234.4	227.3	243.3	243.9	233.9	234.0	239.0
HYPOTHEKENBANKEN	174.2	180.5	189.3	225.2	212.0	207.3	201.7	224.7	223.5	211.6	204.4	212.5
VERSICHERUNGSGEWERBE	702.9	640.6	671.1	760.0	690.8	654.1	621.1	684.5	674.7	641.3	641.0	654.2
INSGESAMT ...	299.9	287.9	299.3	321.7	296.2	288.6	272.2	296.0	299.9	292.0	294.6	300.0
DAR.: MEISTGEHANDELTE WERTE	299.8	288.6	299.5	315.8	288.2	283.6	265.0	288.4	293.4	286.5	291.1	297.8
PUBLIKUMSGESELLSCHAFTEN	303.8	291.0	303.6	325.8	298.1	291.2	273.3	298.4	302.0	293.7	297.9	304.8
NEBENWERTE	283.2	274.8	281.1	304.4	288.5	278.1	268.2	286.2	291.0	285.1	280.8	279.3
VOLKSAKTIEN	270.2	262.6	278.8	307.7	275.6	262.2	229.2	248.3	260.0	255.3	243.3	243.3
FINANZIELLER SEKTOR	410.9	374.4	395.7	445.0	407.3	390.9	372.8	408.9	403.7	384.6	385.9	395.0
NICHTFINANZIELLER SEKTOR	258.8	255.8	263.7	276.1	255.0	250.8	235.0	254.2	261.4	257.7	260.9	264.8

INDEX DER AKTIENKURSE NACH MONATSDURCHSCHNITTEN

30.12.1980 = 100

WIRTSCHAFTSBEREICHE	JAN. 1987	FEB. 1987	MAERZ 1987	APRIL 1987	MAI 1987	JUNI 1987	JULI 1987	AUG. 1987	SEP. 1987	OKT. 1987	NOV. 1987	DEZ. 1987
ENERGIE- UND WASSERVERSORGUNG, BERGBAU	143.6	143.3	144.3	149.2	149.4	148.3	151.3	162.1	160.9	155.2	145.7	146.0
ENERGIE- UND WASSERVERSORGUNG	147.6	148.0	149.1	154.3	154.9	153.9	156.7	168.1	166.6	160.9	152.0	152.4
BERGBAU	97.0	87.0	87.2	88.8	83.2	81.8	86.8	90.4	92.1	86.1	69.0	67.4
VERARBEITENDE INDUSTRIE	266.9	246.5	249.4	262.9	261.3	271.2	283.2	294.4	285.1	264.5	202.4	193.8
CHEMISCHE INDUSTRIE	241.3	231.0	237.8	250.8	251.1	261.5	275.8	291.8	286.4	269.0	221.8	218.5
DAV.: GROSSCHEMIE	241.5	231.6	243.0	257.6	257.0	270.3	287.4	307.0	302.7	284.2	232.5	231.6
SONSTIGE CHEMISCHE INDUSTRIE	242.3	231.2	230.5	240.8	242.8	248.5	258.2	268.4	261.2	245.4	205.5	198.0
KUNSTSTOFF- UND GUMMIVERARBEITENDE INDUSTRIE .	390.4	361.8	381.7	398.0	402.4	407.8	421.7	438.2	423.3	375.5	281.4	279.8
ZEMENTINDUSTRIE	245.6	249.8	237.8	231.9	221.6	208.1	217.0	232.1	233.7	229.8	176.6	170.9
INDUSTRIE DER STEINE UND ERDEN	293.0	276.3	284.6	287.5	283.7	310.0	323.7	330.6	332.1	308.4	280.3	272.3
FEINKERAMISCHE UND GLASINDUSTRIE	138.7	130.9	131.7	133.4	134.3	134.7	136.0	137.6	135.6	132.4	113.4	113.2
EISEN- UND STAHLINDUSTRIE	148.1	140.2	149.2	155.1	148.3	146.1	153.4	165.4	160.6	155.9	120.4	114.3
NE-METALLINDUSTRIE	122.3	112.4	106.0	120.2	123.0	119.5	133.3	144.6	140.3	135.6	94.6	92.1
MASCHINENBAU	138.3	129.1	129.5	134.0	131.9	135.4	144.0	147.6	143.6	135.5	96.8	94.5
STRASSENFAHRZEUGBAU	490.1	426.3	423.6	449.1	448.3	483.4	520.0	534.9	505.5	451.5	318.6	289.9
SCHIFFBAU	106.4	97.1	99.0	90.8	82.4	80.3	78.2	79.7	79.5	71.8	55.9	49.9
ELEKTROTECHNISCHE INDUSTRIE	308.0	284.3	285.0	304.4	300.0	305.1	299.0	303.6	292.6	269.5	191.9	179.5
FEINMECHANISCHE UND OPTISCHE INDUSTRIE	190.5	177.0	173.1	173.1	166.9	166.6	165.8	170.4	165.2	157.3	135.6	127.6
EBM-, SPIEL- UND SCHMUCKWARENINDUSTRIE	89.9	85.9	82.9	83.1	79.1	80.9	82.4	87.7	86.3	82.4	70.6	68.0
HOLZ-, PAPIER- UND DRUCKEREIINDUSTRIE	249.0	226.8	229.0	240.0	240.2	241.5	258.7	270.8	263.7	250.0	203.0	199.5
LEDER-, TEXTIL- UND BEKLEIDUNGSINDUSTRIE	160.8	152.5	151.4	154.8	153.2	154.5	157.4	164.6	164.7	159.5	133.6	130.5
DAR.: TEXTIL- UND BEKLEIDUNGSINDUSTRIE	155.3	148.1	151.1	153.6	153.6	154.5	156.8	162.9	163.0	159.1	132.5	128.0
BRAUEREIEN	201.0	199.0	208.3	210.0	210.2	208.3	210.5	218.1	224.5	221.3	205.4	208.7
ERNAHRUNGSINDUSTRIE (OHNE BRAUEREIEN)	155.8	152.3	155.7	160.5	161.3	160.9	163.4	165.9	168.1	163.6	146.4	144.5
BAUINDUSTRIE	287.4	272.6	235.4	229.7	217.4	199.9	206.9	224.5	216.7	191.2	134.4	138.5
INDUSTRIE INSGESAMT ...	248.4	231.2	233.0	244.8	243.3	251.0	261.6	272.8	264.8	246.3	192.2	185.2
DAR.: GRUNDSTOFFINDUSTRIE	218.5	208.7	214.5	225.9	225.0	231.9	245.0	259.8	254.7	240.5	195.9	192.1
INVESTITIONSGUETERINDUSTRIE	325.8	292.3	291.7	309.0	306.2	320.9	333.2	341.1	325.8	296.3	210.6	195.3
VERBRAUCHSGUETERINDUSTRIE	201.9	189.5	193.5	198.5	199.0	200.4	205.2	212.2	208.8	196.2	158.1	156.2
NAHRUNGS- UND GENUSSMITTELINDUSTRIE	189.1	186.7	194.3	196.9	197.3	195.9	198.1	204.3	209.5	205.9	189.5	191.3
SONSTIGE WIRTSCHAFTSBEREICHE	351.5	308.7	297.7	308.3	289.1	285.7	315.4	336.4	332.2	299.9	225.5	219.1
WARENHAUSUNTERNEHMEN	240.2	228.0	214.0	224.6	227.7	228.6	243.0	262.1	263.5	254.0	212.1	209.9
HANDEL (OHNE WARENHAUSUNTERNEHMEN)	382.8	364.8	349.3	358.1	352.8	337.3	358.8	370.6	349.6	302.9	230.3	220.8
VERKEHR	221.9	210.0	222.7	231.9	219.5	224.4	246.0	276.9	257.9	240.6	186.6	187.3
DAR.: EISENBAHNEN, STRASSENVERKEHR, LUFTFAHRT	261.3	246.9	264.0	275.3	257.7	261.5	282.9	320.1	289.3	271.1	206.8	206.8
SCHIFFFAHRT	113.1	106.8	109.1	113.8	115.1	124.2	148.3	169.2	186.5	168.6	137.2	140.8
KREDITBANKEN	257.2	226.9	218.7	225.7	210.4	210.4	227.0	244.3	244.5	221.8	169.0	158.8
DAV.: GROSSBANKEN	279.9	246.3	235.6	243.3	226.7	228.2	245.6	263.5	261.4	235.3	176.8	162.7
KREDITBANKEN (OHNE GROSSBANKEN)	223.2	197.9	193.6	199.6	186.3	184.0	199.4	215.9	220.2	202.6	158.4	154.9
HYPOTHEKENBANKEN	207.2	199.1	195.4	195.2	189.8	182.8	183.2	190.3	189.3	182.1	158.5	158.3
VERSICHERUNGSGEWERBE	596.1	507.6	488.3	508.3	470.6	461.8	528.5	560.1	549.8	488.0	350.5	347.4
INSGESAMT ...	280.3	255.2	253.1	264.5	257.5	261.8	278.3	292.6	285.8	263.0	202.6	195.7
DAR.: MEISTGEHANDELTE WERTE	276.0	251.7	251.3	264.8	260.2	269.6	283.6	298.4	290.0	266.5	203.8	193.9
PUBLIKUMSGESELLSCHAFTEN	283.7	258.2	257.7	270.4	263.0	269.1	286.7	301.9	294.3	270.1	206.8	199.3
NEBENWERTE	265.8	242.2	233.2	239.1	233.4	230.1	242.4	252.3	249.0	232.3	184.2	180.2
VOLKSAKTIEN	228.8	208.2	206.4	213.6	220.3	235.5	244.1	248.6	243.0	222.1	187.0	177.6
FINANZIELLER SEKTOR	365.7	318.2	306.7	317.4	295.6	292.0	323.6	344.8	341.5	307.2	228.9	221.9
NICHTFINANZIELLER SEKTOR	248.7	231.7	233.0	244.7	243.1	250.3	261.2	272.9	264.8	246.3	192.5	185.7

INDEX DER AKTIENKURSE NACH MONATSDURCHSCHNITTEN

30.12.1980 = 100

WIRTSCHAFTSBEREICHE	JAN. 1988	FEB. 1988	MÄRZ 1988	APRIL 1988	MAI 1988	JUNI 1988	JULI 1988	AUG. 1988	SEP. 1988	OKT. 1988	NOV. 1988	DEZ. 1988
ENERGIE- UND WASSERVERSORGUNG, BERGBAU	143.9	144.5	146.0	148.0	145.2	150.4	153.9	154.3	156.1	156.5	156.7	156.3
ENERGIE- UND WASSERVERSORGUNG	150.3	150.9	151.8	154.0	150.9	156.1	159.5	160.0	162.1	162.5	162.8	162.3
BERGBAU	64.9	66.5	75.7	75.3	76.1	82.3	85.8	86.1	83.5	83.6	82.0	83.5
VERARBEITENDE INDUSTRIE	184.1	182.9	205.4	203.9	199.1	212.6	218.8	219.1	225.1	235.3	235.4	241.9
CHEMISCHE INDUSTRIE	207.2	209.2	220.7	222.4	217.8	230.5	232.5	235.7	241.8	249.7	244.8	248.4
DAV.: GROSSCHEMIE	219.2	220.6	230.4	231.7	227.9	241.7	244.4	249.1	255.6	265.4	258.9	263.9
SONSTIGE CHEMISCHE INDUSTRIE	188.8	191.7	205.8	208.4	202.5	213.1	214.3	215.1	220.4	225.2	222.9	224.2
KUNSTSTOFF- UND GUMMIVERARBEITENDE INDUSTRIE	247.1	260.6	302.4	313.0	299.3	310.9	316.3	304.5	307.1	315.8	321.9	320.3
ZEMENTINDUSTRIE	163.7	168.7	175.1	184.3	186.6	205.3	206.7	210.3	226.4	233.3	232.1	248.2
INDUSTRIE DER STEINE UND ERDEN	264.2	231.0	237.9	271.0	288.4	248.7	257.9	257.0	249.9	252.3	263.2	251.5
FEINKERAMISCHE UND GLASINDUSTRIE	112.5	115.7	128.6	133.5	133.6	136.4	139.1	139.5	142.0	141.9	143.3	149.1
EISEN- UND STAHLINDUSTRIE	112.2	123.0	133.1	138.9	145.3	159.0	160.4	170.6	173.7	183.0	189.3	206.9
NE-METALLINDUSTRIE	82.4	82.3	98.3	109.4	113.0	121.9	123.6	120.5	119.3	125.6	125.4	131.2
MASCHINENBAU	94.2	98.4	105.5	109.2	109.8	116.9	121.5	124.0	125.5	130.4	131.4	137.5
STRASSENFAHRZEUGBAU	272.7	302.2	323.4	306.9	290.6	311.7	328.4	314.8	325.0	347.3	356.1	359.7
SCHIFFBAU	41.9	45.5	66.0	60.6	56.2	60.0	64.2	61.9	61.0	62.8	60.8	60.6
ELEKTROTECHNISCHE INDUSTRIE	167.0	178.2	187.2	177.9	169.8	188.5	199.5	202.1	210.5	221.7	220.3	231.1
FEINMECHANISCHE UND OPTISCHE INDUSTRIE	126.6	124.3	130.3	132.0	130.1	126.9	124.2	126.6	125.7	134.4	138.8	141.8
EBM-, SPIEL- UND SCHMUCKWARENINDUSTRIE	65.2	67.6	73.9	76.3	77.0	80.5	80.6	81.5	82.8	84.9	85.7	85.6
HOLZ-, PAPIER- UND DRUCKEREIINDUSTRIE	195.7	210.1	228.1	233.4	233.2	244.8	243.3	235.4	246.5	258.9	256.3	260.2
LEDER-, TEXTIL- UND BEKLEIDUNGSINDUSTRIE	127.5	128.3	139.2	143.5	145.9	149.2	149.1	147.7	152.5	156.7	157.0	161.2
DAR.: TEXTIL- UND BEKLEIDUNGSINDUSTRIE	124.4	125.4	137.0	143.1	147.2	151.2	150.1	148.4	152.4	156.2	155.6	159.8
BRAUEREIEN	211.9	217.2	226.9	227.9	226.9	227.5	231.7	232.7	236.4	242.3	244.2	253.7
ERNAHRUNGSINDUSTRIE (OHNE BRAUEREIEN)	145.5	151.2	154.8	160.7	165.2	174.7	177.6	175.0	175.1	183.1	185.5	183.6
BAUINDUSTRIE	127.8	133.9	153.1	155.4	160.5	161.2	167.4	184.1	190.8	196.7	208.9	223.3
INDUSTRIE INSGESAMT ...	176.6	184.2	195.2	194.2	190.0	202.0	207.7	208.4	213.8	222.4	222.7	228.3
DAR.: GRUNDSTOFFINDUSTRIE	182.7	185.9	197.3	200.7	198.8	211.0	212.9	216.6	221.9	229.9	227.3	233.4
INVESTITIONSGÜTERINDUSTRIE	184.4	199.9	212.9	204.9	196.5	212.9	224.1	221.2	228.4	241.5	244.2	251.4
VERBRAUCHSGÜTERINDUSTRIE	147.4	152.1	170.9	176.9	175.0	179.9	182.2	179.0	182.2	185.8	187.8	191.4
NAHRUNGS- UND GENUSSMITTELINDUSTRIE	193.9	199.3	207.3	209.8	210.4	213.6	217.5	217.4	220.1	226.7	228.7	235.0
SONSTIGE WIRTSCHAFTSBEREICHE	211.7	219.9	238.4	239.4	230.9	240.1	253.2	252.1	266.2	282.1	277.8	278.0
WARENHAUSUNTERNEHMEN	178.3	181.5	202.8	212.4	204.8	201.8	196.0	189.2	203.7	214.8	205.6	194.9
HANDEL (OHNE WARENHAUSUNTERNEHMEN)	208.8	219.3	249.5	273.7	290.6	302.6	310.3	315.1	357.9	358.5	315.6	293.9
VERKEHR	195.3	205.5	220.2	221.2	219.4	220.6	229.2	213.4	222.5	235.9	229.5	230.6
DAR.: EISENBAHNEN, STRASSENVERKEHR, LUFTFAHRT	220.1	227.8	243.2	243.9	235.9	239.6	249.2	227.5	237.3	250.0	240.4	239.2
SCHIFFFAHRT	132.9	153.4	168.0	170.5	190.0	183.8	190.8	191.1	200.3	216.9	219.3	228.8
KREDITBANKEN	152.6	158.6	167.9	167.6	158.9	167.0	176.6	173.6	183.5	196.2	190.3	195.0
DAV.: GROSSBANKEN	155.8	163.2	171.4	170.2	161.2	171.3	184.4	181.7	193.7	208.6	202.2	209.8
KREDITBANKEN (OHNE GROSSBANKEN)	149.8	153.5	164.8	165.9	157.7	162.6	166.2	162.7	169.4	178.6	173.4	173.5
HYPOTHEKENBANKEN	153.2	153.6	164.0	175.3	175.8	176.5	173.3	171.0	173.5	176.3	176.6	173.9
VERSICHERUNGSGEWERBE	342.0	356.8	391.4	385.4	369.2	386.3	416.4	421.4	441.2	470.8	477.2	476.5
INSGESAMT ...	187.5	195.3	208.6	208.3	202.7	213.8	221.9	222.0	230.1	241.0	239.9	243.8
DAR.: MEISTGEHANDELTE WERTE	182.6	191.9	202.9	200.3	193.0	206.9	214.4	213.5	221.3	232.8	230.9	236.4
PUBLIKUMSGESELLSCHAFTEN	190.2	199.4	211.9	210.7	204.4	217.1	225.6	225.7	234.3	245.7	244.3	249.0
NEBENWERTE	176.0	177.3	194.4	197.7	195.4	199.6	205.7	206.1	211.7	220.6	221.0	221.2
VOLKSAKTIEN	165.0	167.4	177.4	177.6	171.1	183.1	184.2	181.5	185.5	197.9	198.8	207.6
FINANZIELLER SEKTOR	216.0	224.4	242.2	241.1	230.7	241.2	256.3	256.0	268.5	286.0	284.5	286.9
NICHTFINANZIELLER SEKTOR	176.8	184.2	195.9	195.8	192.0	203.3	208.8	209.1	215.6	224.1	223.2	227.5

INDEX DER AKTIENKURSE NACH MONATSDURCHSCHNITTEN

30.12.1980 = 100

WIRTSCHAFTSBEREICHE	JAN. 1989	FEB. 1989	MAERZ 1989	APRIL 1989	MAI 1989	JUNI 1989	JULI 1989	AUG. 1989	SEP. 1989	OKT. 1989	NOV. 1989	DEZ. 1989
ENERGIE- UND WASSERVERSORGUNG, BERGBAU	162.0	167.1	166.5	173.4	178.1	191.8	206.6	213.8	222.3	212.9	211.6	228.2
ENERGIE- UND WASSERVERSORGUNG	167.8	173.0	172.1	179.5	184.6	199.1	215.0	222.6	231.5	221.5	220.1	237.9
BERGBAU	92.8	97.6	100.1	101.3	99.9	103.5	104.4	105.6	109.5	108.9	107.7	108.1
VERARBEITENDE INDUSTRIE	251.1	251.2	253.9	261.5	261.5	273.7	277.0	290.4	298.7	288.9	281.0	303.0
CHEMISCHE INDUSTRIE	257.2	259.4	259.3	266.3	266.6	272.5	270.3	280.4	286.9	275.0	267.0	275.6
DAV.: GROSSCHEMIE	267.4	266.8	262.8	270.7	271.5	274.8	264.1	271.8	269.6	255.3	244.8	250.7
SONSTIGE CHEMISCHE INDUSTRIE	242.0	248.9	255.3	260.7	260.4	270.5	282.0	296.1	316.9	309.0	305.0	318.1
KUNSTSTOFF- UND GUMMIVERARBEITENDE INDUSTRIE .	326.9	310.2	305.6	323.7	331.4	374.6	396.2	398.9	404.6	414.4	420.5	411.4
ZEMENTINDUSTRIE	263.1	270.6	286.3	300.5	306.0	340.6	344.3	351.0	431.3	478.7	487.2	525.5
INDUSTRIE DER STEINE UND ERDEN	277.6	294.3	295.0	295.4	317.5	317.8	320.0	335.2	345.6	341.9	344.4	345.8
FEINKERAMISCHE UND GLASINDUSTRIE	164.2	171.3	169.8	175.4	181.1	182.2	181.2	185.0	193.2	211.4	213.0	214.3
EISEN- UND STAHLINDUSTRIE	216.4	229.1	240.8	250.9	255.1	271.2	248.7	257.8	271.3	265.6	255.7	310.9
NE-METALLINDUSTRIE	152.7	166.3	168.5	180.6	177.4	195.3	197.9	198.6	209.8	198.1	211.7	251.7
MASCHINENBAU	146.0	151.1	153.6	159.0	160.8	171.0	172.5	179.6	189.3	184.7	181.1	199.1
STRASSENFAHRZEUGBAU	353.6	330.4	336.0	344.3	337.0	364.4	382.4	420.4	422.6	391.3	363.7	394.8
SCHIFFBAU	71.8	79.2	89.9	104.3	109.4	115.0	107.6	116.6	113.2	109.0	100.6	110.4
ELEKTROTECHNISCHE INDUSTRIE	244.9	242.9	244.7	251.2	249.5	259.9	270.6	278.3	286.0	278.0	276.3	309.9
FEINMECHANISCHE UND OPTISCHE INDUSTRIE	146.9	155.1	164.7	177.9	184.5	187.4	183.9	185.0	191.0	199.8	194.6	204.7
EBM-, SPIEL- UND SCHMUCKWARENINDUSTRIE	93.7	98.8	99.6	102.5	110.4	112.6	117.8	126.6	135.2	135.6	135.7	143.9
HOLZ-, PAPIER- UND DRUCKEREIINDUSTRIE	293.8	310.1	321.7	337.6	336.8	349.6	354.1	366.7	378.0	377.3	372.7	383.2
LEDER-, TEXTIL- UND BEKLEIDUNGSINDUSTRIE	172.9	179.0	182.1	189.9	201.7	212.3	215.1	221.0	233.6	236.2	245.1	258.5
DAR.: TEXTIL- UND BEKLEIDUNGSINDUSTRIE	169.2	175.9	180.7	190.3	204.1	215.5	218.5	220.9	234.0	237.3	243.4	253.1
BRAUEREIEN	284.3	298.5	300.5	302.3	302.2	300.8	322.4	340.1	338.1	361.4	343.6	348.4
ERNAHRUNGSINDUSTRIE (OHNE BRAUEREIEN)	195.6	206.2	204.7	208.6	217.8	223.8	237.2	265.5	289.9	300.3	320.1	327.5
BAUINDUSTRIE	245.7	263.0	268.5	291.3	317.3	355.8	358.5	365.1	434.0	442.2	463.4	483.2
INDUSTRIE INSGESAMT ...	237.3	238.4	240.7	248.5	249.7	262.5	267.4	279.8	289.3	279.9	273.5	294.7
DAR.: GRUNDSTOFFINDUSTRIE	243.7	248.7	251.1	259.1	260.1	269.0	264.3	273.6	283.1	273.8	267.3	285.7
INVESTITIONSGUETERINDUSTRIE	257.6	250.9	254.4	261.6	259.4	275.7	286.1	304.0	310.8	296.1	285.1	313.8
VERBRAUCHSGUETERINDUSTRIE	204.1	206.4	206.5	215.9	224.5	237.5	242.3	247.1	256.7	267.7	273.5	277.6
NAHRUNGS- UND GENUSSMITTELINDUSTRIE	260.3	273.6	274.6	277.0	279.6	280.4	299.7	320.7	326.4	345.9	340.2	345.8
SONSTIGE WIRTSCHAFTSBEREICHE	288.8	281.3	273.7	284.2	281.3	298.1	327.2	338.6	346.4	339.9	328.3	356.1
WARENHAUSUNTERNEHMEN	208.1	213.0	212.3	227.3	244.7	261.4	279.5	278.2	302.5	300.2	297.5	322.3
HANDEL (OHNE WARENHAUSUNTERNEHMEN)	299.8	299.9	262.6	268.8	278.8	288.8	303.7	314.5	321.8	297.9	273.1	288.4
VERKEHR	248.0	265.5	254.3	266.9	270.7	284.6	274.1	282.1	321.2	305.3	286.6	310.9
DAR.: EISENBAHNEN, STRASSENVERKEHR, LUFTFAHRT	259.5	276.9	284.7	277.3	282.2	303.7	290.6	303.5	353.9	337.0	312.0	337.5
SCHIFFFAHRT	242.2	264.1	253.7	269.8	270.9	260.4	255.5	250.1	262.2	244.5	246.0	274.5
KREDITBANKEN	203.6	197.5	195.8	206.6	201.6	208.8	229.9	230.5	229.5	224.4	222.4	248.6
DAV.: GROSSBANKEN	216.4	206.0	204.3	216.9	212.0	220.9	247.1	251.4	251.5	247.0	247.9	282.3
KREDITBANKEN (OHNE GROSSBANKEN)	185.5	186.4	184.6	192.5	187.1	191.7	204.6	199.0	196.1	189.6	182.6	195.0
HYPOTHEKENBANKEN	185.0	202.8	201.4	203.7	206.3	206.5	211.6	211.9	214.4	216.2	220.5	226.9
VERSICHERUNGSGEWERBE	490.6	465.4	450.2	461.2	452.4	493.6	554.3	593.5	611.7	604.6	571.9	610.6
INSGESAMT ...	253.3	251.7	250.8	259.5	259.3	273.4	286.0	298.1	307.0	298.5	290.5	313.7
DAR.: MEISTGEHANDELTE WERTE	243.0	238.4	238.1	247.4	245.5	259.1	270.3	280.9	285.2	272.4	265.8	293.6
PUBLIKUMSGESELLSCHAFTEN	257.8	254.4	253.6	262.8	261.2	275.6	287.8	299.3	307.3	296.4	287.8	314.2
NEBENWERTE	233.7	240.0	239.0	245.3	251.4	264.4	278.8	293.3	306.4	309.1	303.4	312.2
VOLKSAKTIEEN	215.5	214.7	222.6	230.1	228.8	256.2	270.1	282.4	295.8	276.6	274.4	307.1
FINANZIELLER SEKTOR	297.7	287.5	281.6	292.0	286.3	303.7	336.4	349.1	354.3	349.1	337.9	367.1
NICHTFINANZIELLER SEKTOR	236.6	238.0	239.1	247.0	248.9	261.8	267.0	278.8	289.1	279.5	272.6	293.6

INDEX DER AKTIENKURSE NACH MONATSDURCHSCHNITTEN

30.12.1980 = 100

WIRTSCHAFTSBEREICHE	JAN. 1990	FEB. 1990	MAERZ 1990	APRIL 1990	MAI 1990	JUNI 1990	JULI 1990	AUG. 1990	SEP. 1990	OKT. 1990	NOV. 1990	DEZ. 1990
ENERGIE- UND WASSERVERSORGUNG, BERGBAU	245.3	251.1	257.6	265.9	264.7	263.6	272.2	250.6	238.3	234.8	239.2	240.5
ENERGIE- UND WASSERVERSORGUNG	256.6	262.7	268.9	277.8	276.3	275.1	284.3	261.9	248.6	246.3	251.4	252.6
BERGBAU	103.9	105.3	116.6	117.5	119.4	120.7	120.7	107.5	94.1	87.3	83.2	85.6
VERARBEITENDE INDUSTRIE	327.6	339.9	350.1	352.9	344.2	340.4	347.9	308.2	272.7	263.1	258.3	265.0
CHEMISCHE INDUSTRIE	296.2	304.0	310.3	308.3	297.9	293.4	290.6	261.2	232.7	224.1	215.9	229.0
DAV.: GROSSCHEMIE	270.7	274.6	278.3	272.9	264.6	258.1	249.6	223.7	198.1	186.0	176.0	194.5
SONSTIGE CHEMISCHE INDUSTRIE	339.7	353.7	364.5	368.0	354.1	352.6	358.9	323.7	290.3	287.3	281.7	286.2
KUNSTSTOFF- UND GUMMIVERARBEITENDE INDUSTRIE	416.1	409.3	397.3	410.1	405.4	428.4	426.4	414.6	386.4	363.1	302.1	314.9
ZEMENTINDUSTRIE	573.2	558.6	583.2	582.6	578.2	543.2	582.4	528.5	477.4	484.2	486.7	487.4
INDUSTRIE DER STEINE UND ERDEN	336.3	337.5	351.3	380.8	386.1	379.4	407.0	369.7	342.8	327.7	319.2	325.8
FEINKERAMISCHE UND GLASINDUSTRIE	214.7	212.4	218.3	232.2	230.4	229.2	246.7	246.0	227.2	219.5	221.0	221.9
EISEN- UND STAHLINDUSTRIE	337.5	345.7	369.3	369.7	356.8	340.8	340.1	291.1	242.5	244.1	244.5	247.6
NE-METALLINDUSTRIE	301.8	319.1	334.8	347.1	341.4	332.0	331.5	278.6	249.0	235.1	223.1	218.4
MASCHINENBAU	206.5	214.7	226.0	240.8	239.0	236.8	248.1	215.1	184.8	180.3	182.8	183.4
STRASSENFAHRZEUGBAU	443.1	473.6	480.2	480.1	462.8	458.7	473.0	406.9	356.3	329.9	308.9	315.3
SCHIFFBAU	127.1	136.0	142.0	158.0	164.7	158.9	150.2	124.8	102.2	98.3	93.8	93.9
ELEKTROTECHNISCHE INDUSTRIE	336.1	348.9	362.5	360.7	354.6	356.1	372.9	330.9	295.1	290.8	299.7	305.2
FEINMECHANISCHE UND OPTISCHE INDUSTRIE	205.2	220.1	241.1	260.5	255.5	266.6	287.1	262.7	245.9	236.6	238.7	245.9
EBM-, SPIEL- UND SCHMUCKWARENINDUSTRIE	146.6	151.0	156.9	168.4	173.9	179.2	191.6	181.6	168.9	163.1	168.8	175.7
HOLZ-, PAPIER- UND DRUCKEREIINDUSTRIE	400.9	406.2	403.2	429.2	427.4	427.6	418.9	370.8	337.9	315.2	315.6	318.2
LEDER-, TEXTIL- UND BEKLEIDUNGSINDUSTRIE	256.2	257.8	265.9	280.2	280.9	282.3	294.7	269.7	243.4	228.0	232.6	235.2
DAR.: TEXTIL- UND BEKLEIDUNGSINDUSTRIE	247.8	248.2	255.0	269.7	269.7	271.8	287.0	263.8	237.8	223.2	227.3	231.4
BRAUEREIEN	369.2	382.3	391.6	391.7	382.3	381.8	395.5	379.3	355.4	350.8	352.5	346.9
ERNAHRUNGSINDUSTRIE (OHNE BRAUEREIEN)	332.0	360.4	369.1	362.9	360.2	367.8	418.4	399.5	377.1	377.0	387.6	391.5
BAUINDUSTRIE	505.5	577.9	665.1	715.2	694.2	710.6	767.1	667.2	592.2	612.8	626.7	596.6
INDUSTRIE INSGESAMT ...	318.0	330.5	341.6	346.1	338.2	335.2	343.8	305.7	272.9	264.7	261.6	266.8
DAR.: GRUNDSTOFFINDUSTRIE	309.3	317.2	327.1	327.3	317.3	309.9	308.5	273.7	241.5	234.2	227.5	237.1
INVESTITIONSGUETERINDUSTRIE	342.3	359.9	371.1	375.7	367.5	366.0	380.7	332.2	291.8	279.8	277.0	281.5
VERBRAUCHSGUETERINDUSTRIE	277.9	276.6	279.9	294.2	293.6	299.2	311.6	297.5	273.5	259.9	250.3	254.3
NAHRUNGS- UND GENUSSMITTELINDUSTRIE	361.6	379.9	389.0	387.1	379.8	381.8	407.4	390.1	366.4	363.2	367.8	365.2
SONSTIGE WIRTSCHAFTSBEREICHE	382.1	377.4	372.8	372.1	372.2	374.6	410.7	371.3	337.5	323.1	321.4	329.6
WARENHAUSUNTERNEHMEN	338.0	327.7	326.6	337.0	330.3	321.8	346.1	314.6	295.1	287.5	295.9	273.2
HANDEL (OHNE WARENHAUSUNTERNEHMEN)	289.9	275.5	277.4	299.1	316.7	323.1	338.4	311.0	309.1	306.7	321.7	321.9
VERKEHR	340.7	355.4	364.1	337.7	313.4	299.6	293.3	245.7	221.4	211.6	209.1	213.1
DAR.: EISENBAHNEN, STRASSENVERKEHR, LUFTFAHRT	370.5	383.3	387.4	346.3	315.3	304.4	292.7	236.7	211.6	203.2	199.7	201.6
SCHIFFFAHRT	301.5	329.5	359.6	382.2	375.6	346.7	357.9	325.1	295.2	278.1	278.2	287.8
KREDITBANKEN	267.3	264.6	262.9	261.2	260.0	257.6	275.3	248.5	226.2	215.8	208.2	218.0
DAV.: GROSSBANKEN	306.5	302.4	298.7	297.5	297.3	294.2	312.4	279.1	253.1	241.2	232.2	245.2
KREDITBANKEN (OHNE GROSSBANKEN)	205.0	204.5	206.2	203.5	200.9	199.4	216.3	200.0	183.5	175.5	170.1	174.7
HYPOTHEKENBANKEN	246.2	250.5	261.4	256.8	256.3	252.6	263.9	256.5	245.7	243.8	243.4	243.2
VERSICHERUNGSGEWERBE	658.3	647.8	628.8	627.9	632.2	650.6	742.3	668.4	595.3	565.3	569.9	585.7
INSGESAMT ...	337.9	344.7	350.7	353.5	348.2	347.0	364.5	326.1	293.1	282.9	280.4	286.5
DAR.: MEISTGEHANDELTE WERTE	322.0	330.9	336.1	335.5	326.9	321.1	328.1	287.4	255.3	245.6	239.6	247.6
PUBLIKUMSGESELLSCHAFTEN	341.5	349.0	355.2	357.5	350.2	348.0	363.8	322.5	288.3	277.5	274.3	281.5
NEBENWERTE	322.6	326.4	331.4	336.6	340.0	343.1	368.1	342.1	314.0	306.5	306.6	308.1
VOLKSAKTIEEN	348.6	369.8	381.3	389.1	382.0	382.0	384.9	324.7	277.8	266.6	247.6	249.4
FINANZIELLER SEKTOR	395.5	390.9	384.9	383.1	383.6	387.3	427.8	387.3	349.6	333.5	330.0	341.1
NICHTFINANZIELLER SEKTOR	316.2	327.3	337.7	342.3	334.8	331.8	340.6	303.0	271.8	263.8	261.5	265.8

INDEX DER AKTIENKURSE NACH MONATSDURCHSCHNITTEN

30.12.1980 = 100

WIRTSCHAFTSBEREICHE	JAN. 1991	FEB. 1991	MAERZ 1991	APRIL 1991	MAI 1991	JUNI 1991	JULI 1991	AUG. 1991	SEP. 1991	OKT. 1991	NOV. 1991	DEZ. 1991
ENERGIE- UND WASSERVERSORGUNG, BERGBAU	225.8	233.8	232.2	235.6	235.3	237.6	229.5	227.3	229.7	229.5	231.8	225.7
ENERGIE- UND WASSERVERSORGUNG	237.2	245.6	243.6	247.0	246.9	249.3	240.5	238.2	240.9	240.8	243.3	237.2
BERGBAU	79.1	82.4	86.5	89.7	87.6	88.2	89.0	87.8	87.4	85.9	83.8	76.9
VERARBEITENDE INDUSTRIE	247.9	265.7	278.1	286.3	289.8	299.8	290.8	288.3	291.8	278.9	276.7	266.1
CHEMISCHE INDUSTRIE	220.5	241.2	250.0	258.5	265.5	265.9	257.9	256.9	263.2	259.1	257.8	249.4
DAV.: GROSSCHEMIE	189.5	211.0	223.0	232.9	238.6	234.8	226.6	225.6	233.0	228.6	223.9	215.8
SONSTIGE CHEMISCHE INDUSTRIE	272.9	292.1	296.2	302.8	311.9	318.8	310.8	309.9	314.6	310.9	314.7	305.5
KUNSTSTOFF- UND GUMMIVERARBEITENDE INDUSTRIE	298.2	318.8	329.0	330.3	306.9	314.9	300.9	311.7	329.8	312.9	322.2	315.6
ZEMENTINDUSTRIE	429.0	438.4	463.2	505.7	521.3	514.8	490.0	473.6	473.5	465.1	456.8	412.9
INDUSTRIE DER STEINE UND ERDEN	325.8	332.6	349.0	358.7	369.5	360.5	358.2	360.2	347.4	331.5	339.0	323.8
FEINKERAMISCHE UND GLASINDUSTRIE	207.6	216.8	226.3	227.7	242.6	249.3	244.9	245.0	246.7	235.3	232.7	216.3
EISEN- UND STAHLINDUSTRIE	232.4	256.9	271.9	278.2	271.3	279.6	267.5	265.4	275.2	259.0	246.1	234.2
NE-METALLINDUSTRIE	195.6	209.7	238.3	256.8	265.4	278.3	271.2	266.1	270.4	246.8	240.3	220.4
MASCHINENBAU	166.6	174.8	184.9	186.7	184.4	190.1	182.0	175.8	178.0	167.0	160.5	145.9
STRASSENFAHRZEUGBAU	288.4	314.3	341.9	363.4	372.5	401.2	383.9	382.7	382.4	353.8	358.0	354.6
SCHIFFBAU	86.4	95.2	100.8	100.9	97.4	101.8	99.3	96.8	98.9	90.4	86.5	77.6
ELEKTROTECHNISCHE INDUSTRIE	286.1	299.2	300.3	300.9	300.7	320.5	315.9	314.6	314.4	300.8	301.1	294.4
FEINMECHANISCHE UND OPTISCHE INDUSTRIE	230.5	228.2	229.1	227.1	241.4	244.7	223.4	218.5	220.6	211.6	216.8	209.0
EBM-, SPIEL- UND SCHMUCKWARENINDUSTRIE	164.8	171.8	182.9	182.6	182.4	185.6	190.4	194.4	197.4	192.1	191.1	170.3
HOLZ-, PAPIER- UND DRUCKEREIINDUSTRIE	288.9	316.7	339.4	349.3	365.2	376.3	364.3	354.6	356.3	335.1	329.7	312.7
LEDER-, TEXTIL- UND BEKLEIDUNGSINDUSTRIE	214.2	220.3	231.3	235.9	233.8	238.3	228.8	220.6	218.4	207.9	207.2	194.8
DAR.: TEXTIL- UND BEKLEIDUNGSINDUSTRIE	213.7	220.6	231.0	234.8	232.5	238.9	230.5	221.9	216.6	207.1	206.7	197.1
BRAUEREIEN	331.0	339.3	353.9	353.6	358.7	356.9	359.5	354.8	357.0	350.8	348.9	331.5
ERNAHRUNGSINDUSTRIE (OHNE BRAUEREIEN)	361.1	363.5	361.3	367.4	363.2	376.2	390.5	383.6	379.5	368.3	359.4	345.5
BAUINDUSTRIE	528.5	573.4	616.1	648.1	700.7	727.0	683.5	663.7	652.9	600.2	592.3	529.5
INDUSTRIE INSGESAMT ...	249.2	266.0	277.0	285.0	288.9	298.0	288.6	285.8	288.9	277.0	275.3	264.3
DAR.: GRUNDSTOFFINDUSTRIE	225.3	245.6	257.4	267.0	272.3	274.8	265.8	263.9	270.1	262.2	258.5	247.8
INVESTITIONSGUETERINDUSTRIE	259.7	276.0	289.1	296.7	298.7	317.2	307.2	304.3	305.0	286.9	286.1	276.5
VERBRAUCHSGUETERINDUSTRIE	236.1	246.9	257.8	260.7	261.1	267.0	259.2	257.5	260.8	248.8	249.2	235.8
NAHRUNGS- UND GENUSSMITTELINDUSTRIE	344.2	350.6	359.8	361.6	363.6	366.8	373.3	367.8	367.9	360.0	355.7	339.4
SONSTIGE WIRTSCHAFTSBEREICHE	308.7	335.9	340.0	344.3	350.2	353.9	334.4	331.2	326.7	321.3	331.2	324.5
WARENHAUSUNTERNEHMEN	247.2	249.9	244.3	267.4	277.6	292.4	271.4	270.6	281.0	277.0	282.3	260.8
HANDEL (OHNE WARENHAUSUNTERNEHMEN)	305.7	307.3	329.6	349.9	357.9	364.3	348.2	343.0	342.5	331.4	332.1	307.2
VERKEHR	198.3	212.6	242.1	245.7	235.5	241.6	237.0	246.2	263.2	261.5	269.6	266.5
DAR.: EISENBAHNEN, STRASSENVERKEHR, LUFTFAHRT	185.8	203.9	231.2	236.3	224.2	231.7	230.4	239.7	255.3	252.4	263.9	256.9
SCHIFFFAHRT	276.0	278.5	324.1	320.7	316.1	319.4	301.4	312.8	336.7	338.5	337.2	349.7
KREDITBANKEN	203.9	223.1	225.1	227.9	234.8	235.7	222.2	227.9	225.9	224.1	230.2	226.2
DAV.: GROSSBANKEN	227.6	249.5	248.4	251.0	259.8	259.8	242.6	249.5	246.9	245.2	250.5	245.4
KREDITBANKEN (OHNE GROSSBANKEN)	166.5	181.3	188.3	191.7	195.5	197.6	190.1	193.8	192.7	190.9	198.1	195.9
HYPOTHEKENBANKEN	236.3	238.9	244.1	243.8	241.0	241.0	236.7	233.5	231.3	229.3	231.1	225.5
VERSICHERUNGSGEWERBE	547.6	609.1	610.9	611.3	618.1	624.8	587.6	564.0	546.5	533.5	556.3	551.6
INSGESAMT ...	267.8	288.0	296.7	303.4	308.0	315.3	302.5	299.6	300.1	290.5	292.6	283.2
DAR.: MEISTGEHANDELTE WERTE	231.4	252.9	261.0	268.5	274.4	283.0	270.7	272.3	274.9	266.0	267.3	260.2
PUBLIKUMSGESELLSCHAFTEN	263.2	285.8	293.8	301.4	307.4	316.1	302.3	300.2	301.0	291.1	293.8	284.8
NEBENWERTE	287.7	297.2	308.6	311.3	309.6	310.3	302.4	295.7	295.1	286.6	286.6	274.7
VOLKSAKTIEN	231.3	255.3	260.4	267.8	279.5	295.3	277.2	276.8	281.7	269.7	267.5	255.8
FINANZIELLER SEKTOR	319.8	351.3	353.6	355.5	361.8	364.4	343.9	340.1	333.2	328.0	339.0	334.6
NICHTFINANZIELLER SEKTOR	248.1	264.0	275.1	283.7	287.6	296.8	287.0	284.4	287.8	276.4	275.2	263.7

INDEX DER AKTIENKURSE NACH MONATSDURCHSCHNITTEN

30.12.1980 = 100

WIRTSCHAFTSBEREICHE	JAN. 1992	FEB. 1992	MAERZ 1992	APRIL 1992	MAI 1992	JUNI 1992
ENERGIE- UND WASSERVERSORGUNG, BERGBAU	228.2	228.7	230.8	231.2	232.3	237.4
ENERGIE- UND WASSERVERSORGUNG	239.9	240.3	242.7	243.1	244.2	249.8
BERGBAU	77.5	79.4	76.9	78.2	78.6	77.9
VERARBEITENDE INDUSTRIE	278.4	288.7	293.0	295.8	298.3	296.8
CHEMISCHE INDUSTRIE	262.0	269.7	273.5	276.6	276.7	272.8
DAV.: GROSSCHEMIE	230.4	238.4	238.9	239.6	236.3	236.4
SONSTIGE CHEMISCHE INDUSTRIE	315.5	322.7	331.7	338.5	343.9	333.8
KUNSTSTOFF- UND GUMMIVERARBEITENDE INDUSTRIE	318.8	339.9	347.8	371.6	377.6	377.6
ZEMENTINDUSTRIE	431.3	459.6	457.8	447.4	449.8	455.0
INDUSTRIE DER STEINE UND ERDEN	329.5	330.5	328.1	322.9	321.0	318.6
FEINKERAMISCHE UND GLASINDUSTRIE	221.1	227.4	223.6	223.0	219.7	214.6
EISEN- UND STAHLINDUSTRIE	251.8	265.5	269.1	268.3	274.7	286.7
NE-METALLINDUSTRIE	239.7	253.3	264.3	270.8	274.6	277.6
MASCHINENBAU	151.9	162.1	165.0	166.7	167.4	167.2
STRASSENFAHRZEUGBAU	373.5	383.9	395.3	404.5	413.1	418.3
SCHIFFBAU	78.3	81.6	82.0	80.2	92.1	94.4
ELEKTROTECHNISCHE INDUSTRIE	308.6	320.2	320.9	319.2	321.3	312.1
FEINMECHANISCHE UND OPTISCHE INDUSTRIE	209.4	221.8	227.0	231.2	226.0	222.8
EBM-, SPIEL- UND SCHMUCKWARENINDUSTRIE	167.6	182.2	186.6	188.2	183.9	177.9
HOLZ-, PAPIER- UND DRUCKEREIINDUSTRIE	313.2	324.4	324.3	325.2	331.7	324.1
LEDER-, TEXTIL- UND BEKLEIDUNGSINDUSTRIE	188.9	193.8	196.4	199.7	195.2	189.3
DAR.: TEXTIL- UND BEKLEIDUNGSINDUSTRIE	190.8	195.3	197.5	198.1	192.5	186.3
BRAUEREIEN	327.2	331.6	332.9	335.7	342.3	336.6
ERNAHRUNGSINDUSTRIE (OHNE BRAUEREIEN)	354.8	354.2	356.9	356.8	353.4	352.9
BAUINDUSTRIE	578.8	615.9	642.2	648.9	633.6	630.7
INDUSTRIE INSGESAMT ...	276.0	285.4	289.8	292.4	294.4	293.7
DAR.: GRUNDSTOFFINDUSTRIE	261.5	270.9	274.9	277.4	279.0	278.3
INVESTITIONSGUETERINDUSTRIE	289.5	301.2	306.3	309.2	313.1	311.2
VERBRAUCHSGUETERINDUSTRIE	235.5	244.5	246.0	251.3	249.0	244.0
NAHRUNGS- UND GENUSSMITTELINDUSTRIE	339.6	342.3	344.1	346.0	349.2	345.2
SONSTIGE WIRTSCHAFTSBEREICHE	338.4	350.2	355.4	348.3	348.9	345.7
WARENHAUSUNTERNEHMEN	265.5	278.2	289.3	281.6	280.2	280.6
HANDEL (OHNE WARENHAUSUNTERNEHMEN)	310.3	338.0	356.1	360.4	354.3	343.1
VERKEHR	288.6	285.7	279.6	270.0	261.7	250.0
DAR.: EISENBAHNEN, STRASSENVERKEHR, LUFTFAHRT	285.8	276.3	268.5	257.9	243.1	227.3
SCHIFFFAHRT	352.1	373.0	371.9	361.8	374.7	376.3
KREDITBANKEN	238.2	244.2	246.8	244.6	244.8	239.3
DAV.: GROSSBANKEN	259.4	266.9	270.0	267.0	266.8	258.6
KREDITBANKEN (OHNE GROSSBANKEN)	204.7	208.5	210.2	209.3	210.0	208.6
HYPOTHEKENBANKEN	226.5	231.9	232.5	234.3	233.5	234.8
VERSICHERUNGSGEWERBE	574.9	597.5	605.7	583.9	589.3	592.8
INSGESAMT ...	295.5	305.7	310.3	309.6	311.1	309.6
DAR.: MEISTGEHANDELTE WERTE	275.7	284.4	289.2	288.7	291.2	291.5
PUBLIKUMSGESELLSCHAFTEN	299.1	309.8	314.6	313.6	315.7	315.6
NEBENWERTE	278.5	286.7	290.4	291.2	290.2	282.5
VOLKSAKTIEN	270.4	281.8	293.3	302.6	313.2	312.9
FINANZIELLER SEKTOR	349.5	360.8	365.0	357.1	358.8	356.4
NICHTFINANZIELLER SEKTOR	275.1	284.9	289.7	291.8	293.2	292.0

3 Jahresdurchschnitte des Index der Aktienkurse (30.12.1980 = 100)
ab 1950 bis 1991

INDEX DER AKTIENKURSE NACH JAHRES DURCHSCHNITTEN

30.12.1980 = 100

WIRTSCHAFTSBEREICHE	JAHR 1950	JAHR 1951	JAHR 1952	JAHR 1953	JAHR 1954	JAHR 1955	JAHR 1956	JAHR 1957	JAHR 1958	JAHR 1959	JAHR 1960	JAHR 1961
ENERGIE- UND WASSERVERSORGUNG, BERGBAU	8.4	12.7	17.3	15.9	21.1	32.5	29.9	29.6	35.4	55.2	74.5	77.5
ENERGIE- UND WASSERVERSORGUNG	6.4	8.3	9.5	8.9	11.5	18.1	17.3	16.7	22.3	38.8	59.8	71.4
BERGBAU	8.4	13.7	20.3	18.5	24.9	37.9	34.3	34.2	39.1	57.5	71.2	66.3
VERARBEITENDE INDUSTRIE	9.5	15.2	21.3	19.2	30.2	47.7	44.6	44.1	53.5	90.0	136.7	132.2
CHEMISCHE INDUSTRIE	8.4	16.8	20.6	16.1	27.2	43.4	40.4	38.2	51.6	95.2	152.6	157.4
DAV.: GROSSCHEMIE	9.2	20.3	25.4	19.5	34.0	53.8	49.2	45.5	61.2	113.0	181.4	188.1
SONSTIGE CHEMISCHE INDUSTRIE	8.2	11.3	12.7	11.0	15.5	26.0	26.5	27.8	38.4	70.7	112.3	113.4
KUNSTSTOFF- UND GUMMIVERARBEITENDE INDUSTRIE .	31.5	37.4	40.9	39.5	52.3	81.1	82.7	79.2	104.4	204.8	337.5	323.1
ZEMENTINDUSTRIE	7.4	10.0	11.3	10.8	13.9	20.6	20.2	18.9	24.6	46.3	83.8	96.4
INDUSTRIE DER STEINE UND ERDEN	11.5	16.0	18.5	18.7	23.7	38.6	39.9	39.2	46.4	72.2	110.5	117.6
FEINKERAMISCHE UND GLASINDUSTRIE	9.5	11.8	12.5	11.2	14.3	22.6	21.4	21.4	29.3	49.1	77.1	80.9
EISEN- UND STAHLINDUSTRIE	12.5	20.3	38.2	37.2	61.8	96.6	89.1	90.7	100.0	154.8	208.1	178.2
NE-METALLINDUSTRIE	27.6	40.2	46.8	37.6	46.4	70.1	68.6	63.1	81.6	134.5	221.4	225.4
MASCHINENBAU	9.1	12.7	14.3	12.9	16.7	26.4	24.8	23.9	31.6	55.7	102.8	110.4
STRASSENFAHRZEUGBAU	1.6	2.0	2.3	2.0	2.7	5.1	4.7	4.7	7.3	19.1	57.6	67.4
SCHIFFBAU	18.2	23.8	26.0	23.2	28.6	54.5	57.3	58.7	74.3	128.4	211.2	154.3
ELEKTROTECHNISCHE INDUSTRIE	8.1	10.6	12.0	11.0	14.7	25.5	24.6	23.4	31.5	54.6	74.2	81.8
FEINMECHANISCHE UND OPTISCHE INDUSTRIE	15.4	19.3	22.5	21.0	24.3	37.4	38.0	35.4	43.1	70.9	94.1	89.7
EBM-, SPIEL- UND SCHMUCKWARENINDUSTRIE	12.2	15.3	17.0	14.3	19.2	29.6	29.5	30.1	42.1	73.1	104.5	99.2
HOLZ-, PAPIER- UND DRUCKEREIINDUSTRIE	20.4	33.1	32.7	25.7	38.0	56.8	54.5	51.0	64.1	105.7	172.2	181.3
LEDER-, TEXTIL- UND BEKLEIDUNGSINDUSTRIE	19.7	26.6	24.2	20.9	26.2	36.3	35.2	34.0	42.0	61.6	98.3	92.3
DAR.: TEXTIL- UND BEKLEIDUNGSINDUSTRIE	20.1	27.9	24.8	21.3	27.0	37.5	36.4	34.8	41.8	60.3	94.6	88.6
BRAUEREIEN	9.9	10.3	11.9	10.6	14.8	25.0	27.5	30.5	44.5	79.4	138.7	129.2
ERNAHRUNGSINDUSTRIE (OHNE BRAUEREIEN)	12.3	16.0	16.8	13.8	17.6	26.1	26.8	28.6	41.0	69.9	91.9	88.7
BAUINDUSTRIE	5.1	4.6	4.7	4.1	5.7	9.2	8.8	9.3	13.8	23.4	39.5	46.8
INDUSTRIE INSGESAMT ...	10.5	15.5	19.8	17.7	25.2	39.4	37.1	36.6	45.5	75.9	117.2	119.0
DAR.: GRUNDSTOFFINDUSTRIE	10.3	17.9	27.7	25.0	41.2	64.7	60.0	59.5	70.4	116.4	169.2	158.8
INVESTITIONSGUETERINDUSTRIE	6.6	8.9	10.1	9.1	11.9	19.9	19.0	18.4	24.8	45.3	81.6	88.5
VERBRAUCHSGUETERINDUSTRIE	19.3	26.6	26.3	22.9	31.0	46.3	45.4	43.3	55.7	95.3	155.1	153.5
NAHRUNGS- UND GENUSSMITTELINDUSTRIE	11.8	13.9	15.2	13.0	17.2	27.3	29.1	31.7	45.8	80.2	124.9	117.9
SONSTIGE WIRTSCHAFTSBEREICHE	6.3	8.0	9.4	9.0	13.1	19.8	20.6	21.2	28.5	50.3	78.4	87.4
WARENHAUSUNTERNEHMEN	6.4	8.2	9.2	9.2	12.2	20.3	20.8	21.9	34.0	78.2	157.2	179.0
HANDEL (OHNE WARENHAUSUNTERNEHMEN)
VERKEHR	47.8	49.8	46.9	42.8	56.9	75.2	75.5	79.0	95.5	138.6	189.0	193.2
DAR.: EISENBAHNEN, STRASSENVERKEHR, LUFTFAHRT	51.1	51.0	44.7	41.5	54.6	72.4	72.7	76.4	98.0	147.6	205.3	207.9
SCHIFFFAHRT	29.9	45.5	63.3	53.5	74.5	96.9	98.0	99.8	86.4	91.9	100.7	114.4
KREDITBANKEN	2.5	4.3	6.0	6.2	10.2	16.8	18.1	18.7	26.7	48.2	73.2	83.3
DAV.: GROSSBANKEN
KREDITBANKEN (OHNE GROSSBANKEN)
HYPOTHEKENBANKEN	3.1	3.4	3.8	3.8	5.4	8.8	8.8	8.4	14.6	27.9	36.3	37.0
VERSICHERUNGSGEWERBE
INSGESAMT ...	9.8	14.3	18.1	16.3	23.3	36.3	34.4	34.1	42.7	71.6	110.7	113.5
DAR.: MEISTGEHANDELTE WERTE
PUBLIKUMSGESELLSCHAFTEN
NEBENWERTE
VOLKSAKTIEN
FINANZIELLER SEKTOR	2.3	3.6	4.9	5.0	8.0	13.2	14.1	14.5	21.1	38.4	57.2	64.4
NICHTFINANZIELLER SEKTOR	10.8	15.8	20.0	17.9	25.6	39.7	37.5	37.2	46.3	77.3	119.8	122.3

INDEX DER AKTIENKURSE NACH JAHRESDURCHSCHNITTEN

30.12.1980 = 100

WIRTSCHAFTSBEREICHE	JAHR 1962	JAHR 1963	JAHR 1964	JAHR 1965	JAHR 1966	JAHR 1967	JAHR 1968	JAHR 1969	JAHR 1970	JAHR 1971	JAHR 1972	JAHR 1973
ENERGIE- UND WASSERVERSORGUNG, BERGBAU	64.5	61.9	75.5	61.6	54.1	58.9	78.2	88.5	79.3	84.2	82.5	76.4
ENERGIE- UND WASSERVERSORGUNG	65.0	67.4	71.0	60.1	51.1	59.0	78.3	87.7	79.6	87.8	87.1	79.4
BERGBAU	50.4	44.2	63.5	49.9	46.4	44.3	58.9	68.3	59.4	57.2	54.3	52.3
VERARBEITENDE INDUSTRIE	97.3	90.9	105.4	98.0	81.5	81.8	107.7	115.9	103.9	97.0	107.4	102.4
CHEMISCHE INDUSTRIE	110.8	115.1	133.0	133.7	116.3	117.5	155.2	163.3	125.9	110.2	118.1	106.4
DAV.: GROSSCHEMIE	133.4	141.1	163.2	167.3	145.5	145.9	190.7	185.9	137.4	118.4	124.9	108.1
SONSTIGE CHEMISCHE INDUSTRIE	76.7	72.7	83.7	75.5	65.9	68.6	94.4	128.0	110.4	100.2	111.1	108.8
KUNSTSTOFF- UND GUMMI-VERARBEITENDE INDUSTRIE	212.0	218.1	245.0	207.3	186.7	153.9	178.3	189.0	190.0	162.0	155.8	137.8
ZEMENTINDUSTRIE	76.0	70.9	83.0	81.0	61.5	69.4	88.0	87.3	97.4	109.0	146.5	138.1
INDUSTRIE DER STEINE UND ERDEN	92.9	80.8	92.4	79.5	65.1	54.0	65.6	73.5	69.9	69.6	91.5	111.0
FEINKERAMISCHE UND GLASINDUSTRIE	69.6	64.2	68.7	64.4	63.2	66.6	85.5	96.3	93.1	89.5	102.3	97.6
EISEN- UND STAHLINDUSTRIE	134.2	111.8	137.9	123.6	88.1	86.3	114.1	116.1	118.5	107.9	109.9	106.4
NE-METALLINDUSTRIE	156.7	118.9	108.0	99.7	83.9	67.3	78.3	91.0	103.2	106.3	98.3	77.8
MASCHINENBAU	77.0	71.1	82.0	66.5	52.4	56.2	70.8	81.3	81.0	76.7	84.7	79.8
STRASSENFAHRZEUGBAU	52.5	56.5	60.1	52.0	45.9	48.5	65.7	78.9	80.3	85.9	107.7	94.8
SCHIFFBAU	86.3	59.4	64.7	62.8	63.7	68.8	79.3	99.4	99.4	111.0	112.1	174.2
ELEKTROTECHNISCHE INDUSTRIE	76.1	73.9	78.7	74.9	66.7	69.8	97.7	104.3	97.3	100.2	123.6	134.7
FEINMECHANISCHE UND OPTISCHE INDUSTRIE	62.1	51.9	60.2	58.0	56.1	54.8	63.2	70.7	73.1	78.0	109.8	121.7
EBM-, SPIEL- UND SCHMUCKWARENINDUSTRIE	85.5	83.4	83.7	74.6	67.4	59.5	70.1	93.4	93.9	100.8	126.9	139.0
HOLZ-, PAPIER- UND DRUCKEREIINDUSTRIE	105.3	69.4	77.8	71.3	67.3	65.1	84.4	116.9	120.5	87.8	86.8	91.1
LEDER-, TEXTIL- UND BEKLEIDUNGSINDUSTRIE	62.6	62.3	70.8	65.0	60.4	59.2	80.8	98.0	92.0	83.5	123.1	161.2
DAR.: TEXTIL- UND BEKLEIDUNGSINDUSTRIE	59.6	61.3	71.6	65.8	59.8	56.4	76.8	100.7	99.5	91.7	137.4	185.5
BRAUEREIEN	107.6	103.5	109.4	101.1	93.1	99.4	125.7	147.9	163.3	182.2	206.8	207.1
ERNAHRUNGSINDUSTRIE (OHNE BRAUEREIEN)	76.1	80.8	84.1	73.9	68.7	60.3	70.1	84.6	79.0	82.1	96.1	117.1
BAUINDUSTRIE	46.5	55.4	68.4	53.4	40.6	47.0	57.4	55.9	48.8	53.7	80.2	90.6
INDUSTRIE INSGESAMT ...	91.9	88.7	102.4	90.8	76.4	77.8	102.4	111.2	99.6	95.3	103.4	98.3
DAR.: GRUNDSTOFFINDUSTRIE	115.8	107.0	126.9	120.6	98.1	97.6	128.5	134.3	114.1	102.2	107.9	99.6
INVESTITIONSGUETERINDUSTRIE	69.1	67.1	73.6	64.4	55.2	58.2	78.1	88.6	86.8	88.9	107.2	105.3
VERBRAUCHSGUETERINDUSTRIE	100.2	90.6	101.1	89.5	82.5	75.0	93.4	109.2	108.3	92.3	102.5	107.4
NAHRUNGS- UND GENUSSMITTELINDUSTRIE	99.3	99.3	104.3	94.5	87.2	88.2	109.4	129.4	137.6	151.3	172.8	180.8
SONSTIGE WIRTSCHAFTSBEREICHE	70.9	68.8	75.2	69.4	62.6	64.9	83.5	93.2	82.1	88.0	101.1	89.6
WARENHAUSUNTERNEHMEN	144.0	138.9	141.0	151.9	139.1	137.6	187.6	179.4	144.7	153.6	194.9	166.1
HANDEL (OHNE WARENHAUSUNTERNEHMEN)
VERKEHR	178.0	175.3	191.6	160.3	123.8	113.8	101.8	110.3	107.6	109.2	109.2	108.0
DAR.: EISENBAHNEN, STRASSENVERKEHR, LUFTFAHRT	191.7	189.8	206.9	169.9	124.5	112.7	96.2	99.9	90.5	94.4	97.7	85.6
SCHIFFFAHRT	104.8	96.5	108.6	111.0	120.8	118.8	127.7	158.2	185.5	176.7	161.6	209.8
KREDITBANKEN	63.7	61.0	68.3	58.9	56.5	63.1	90.3	107.1	93.6	101.7	116.0	99.5
DAV.: GROSSBANKEN
KREDITBANKEN (OHNE GROSSBANKEN)
HYPOTHEKENBANKEN	35.5	37.9	45.9	41.5	35.5	40.8	56.3	67.3	64.1	72.2	89.5	88.6
VERSICHERUNGSGEWERBE
INSGESAMT ...	88.1	85.0	97.7	87.0	73.7	75.2	98.8	107.5	96.2	93.4	102.2	96.2
DAR.: MEISTGEHANDELTE WERTE
PUBLIKUMSGESELLSCHAFTEN	97.8
NEBENWERTE	85.1
VOLKSAKTIEN	82.3	81.1	123.2	126.3	116.8	100.5	94.6	82.7
FINANZIELLER SEKTOR	50.4	49.0	55.4	48.1	45.6	51.1	72.8	86.5	76.3	83.2	95.8	83.7
NICHTFINANZIELLER SEKTOR	94.9	91.6	105.3	93.9	78.9	80.0	104.4	112.8	101.0	97.1	105.6	100.2

INDEX DER AKTIENKURSE NACH JAHRES DURCHSCHNITTEN

30.12.1980 = 100

WIRTSCHAFTSBEREICHE	JAH 1974	JAH 1975	JAH 1976	JAH 1977	JAH 1978	JAH 1979	JAH 1980	JAH 1981	JAH 1982	JAH 1983	JAH 1984	JAH 1985
ENERGIE- UND WASSERVERSORGUNG, BERGBAU	65.1	69.4	71.6	79.5	95.0	95.7	99.4	100.4	100.9	116.2	111.9	121.9
ENERGIE- UND WASSERVERSORGUNG	64.2	65.1	71.0	81.5	97.0	97.4	100.2	100.9	103.5	119.2	114.4	123.4
BERGBAU	51.0	60.4	55.2	57.0	71.2	75.8	89.4	94.4	70.2	81.4	83.2	105.0
VERARBEITENDE INDUSTRIE	87.8	100.4	111.3	109.6	115.8	110.1	103.1	103.6	102.1	137.7	155.1	206.2
CHEMISCHE INDUSTRIE	94.0	104.2	114.1	113.3	110.4	110.9	105.1	107.7	103.9	131.2	150.2	197.4
DAV.: GROSSCHEMIE	97.9	110.7	126.2	124.8	117.4	114.8	106.6	109.1	102.5	128.9	151.5	198.4
SONSTIGE CHEMISCHE INDUSTRIE	91.4	96.9	96.4	96.0	99.9	105.2	102.8	105.4	106.6	135.4	148.2	196.3
KUNSTSTOFF- UND GUMMIVERARBEITENDE INDUSTRIE ..	93.9	109.7	123.3	103.7	119.1	106.7	102.3	102.2	103.5	160.2	184.6	200.1
ZEMENTINDUSTRIE	99.6	96.2	84.2	83.3	104.3	110.4	103.4	89.4	85.7	133.3	151.2	140.3
INDUSTRIE DER STEINE UND ERDEN	89.9	94.5	90.0	90.2	107.5	110.3	109.9	96.8	93.1	149.8	194.9	242.7
FEINKERAMISCHE UND GLASINDUSTRIE	72.3	70.6	62.8	68.8	87.7	85.1	92.4	98.5	85.2	104.5	93.9	97.9
EISEN- UND STAHLINDUSTRIE	100.9	121.5	157.3	149.3	155.8	134.8	103.8	106.6	109.8	115.0	120.8	164.3
NE-METALLINDUSTRIE	67.8	71.7	72.8	67.5	67.5	75.4	90.9	110.5	101.0	118.2	123.6	137.4
MASCHINENBAU	65.2	84.2	88.6	90.1	107.2	107.5	105.1	102.0	95.1	105.6	107.7	129.6
STRASSENFAHRZEUGBAU	70.1	92.6	106.6	114.1	126.0	116.2	102.5	110.2	116.9	198.0	221.5	321.1
SCHIFFBAU	197.6	204.5	150.7	149.1	176.0	143.9	119.0	93.6	73.0	89.9	73.8	87.4
ELEKTROTECHNISCHE INDUSTRIE	115.2	120.1	118.8	106.6	113.7	101.9	103.0	92.8	88.1	129.8	160.2	229.3
FEINMECHANISCHE UND OPTISCHE INDUSTRIE	88.5	93.2	95.0	88.0	96.8	95.0	98.4	95.1	89.6	113.2	116.7	146.7
EBM-, SPIEL- UND SCHMUCKWARENINDUSTRIE	105.0	92.3	75.5	77.4	98.5	101.5	98.3	96.0	78.9	84.5	87.1	80.4
HOLZ-, PAPIER- UND DRUCKEREIINDUSTRIE	91.9	96.4	105.1	101.0	97.9	102.0	98.6	101.1	95.4	110.1	136.1	174.0
LEDER-, TEXTIL- UND BEKLEIDUNGSINDUSTRIE	127.3	145.9	125.2	127.0	146.6	138.1	112.7	92.5	88.6	113.1	112.9	121.4
DAR.: TEXTIL- UND BEKLEIDUNGSINDUSTRIE	149.4	169.1	142.4	143.5	161.3	152.0	119.0	91.8	86.3	111.0	114.5	123.3
BRAUEREIEN	146.4	143.0	132.0	119.4	119.9	108.2	98.7	97.1	118.4	161.6	171.0	178.5
ERNAHRUNGSINDUSTRIE (OHNE BRAUEREIEN)	101.4	99.7	96.0	92.2	99.1	95.5	95.1	103.2	110.1	138.4	144.1	142.6
BAUINDUSTRIE	71.9	79.9	68.8	77.5	110.5	94.4	96.6	119.9	136.9	163.8	161.9	198.7
INDUSTRIE INSGESAMT ...	84.1	95.0	104.0	104.2	112.4	107.5	102.4	103.5	102.6	134.9	148.5	193.1
DAR.: GRUNDSTOFFINDUSTRIE	89.5	101.7	118.0	115.6	115.5	112.8	103.8	106.8	103.7	127.3	143.6	186.1
INVESTITIONSGUETERINDUSTRIE	85.4	101.0	106.4	105.3	116.7	108.6	103.3	101.4	100.0	147.2	167.7	234.7
VERBRAUCHSGUETERINDUSTRIE	84.9	93.7	92.3	91.5	109.9	104.3	100.0	98.9	93.6	123.8	124.7	133.6
NAHRUNGS- UND GENUSSMITTELINDUSTRIE	134.6	131.8	123.1	112.7	114.7	105.0	97.8	98.6	116.1	155.5	163.9	169.1
SONSTIGE WIRTSCHAFTSBEREICHE	74.8	95.7	97.7	96.8	109.1	104.9	100.8	98.1	102.7	135.9	165.0	245.4
WARENHAUSUNTERNEHMEN	131.5	176.8	164.9	143.9	139.2	130.3	109.6	99.4	96.9	128.9	130.4	136.4
HANDEL (OHNE WARENHAUSUNTERNEHMEN)	102.0	128.0	121.2	102.4	101.3	106.4	142.4	183.4	235.6
VERKEHR	90.1	107.7	146.1	159.7	158.1	141.2	116.6	99.0	101.6	151.3	194.1	255.0
DAR.: EISENBAHNEN, STRASSENVERKEHR, LUFTFAHRT	69.8	83.3	128.0	146.5	148.9	137.3	118.6	99.2	107.5	179.2	237.6	308.7
SCHIFFFAHRT	182.8	219.5	228.7	226.1	205.6	163.5	111.5	101.6	90.4	74.8	73.2	111.0
KREDITBANKEN	84.6	110.8	109.1	108.7	121.6	110.1	103.9	96.7	97.1	117.0	127.0	178.7
DAV.: GROSSBANKEN	114.6	127.5	112.6	104.2	97.8	95.4	113.8	127.4	192.2
KREDITBANKEN (OHNE GROSSBANKEN)	99.3	112.1	106.1	103.3	95.0	99.7	121.9	126.2	157.2
HYPOTHEKENBANKEN	75.3	82.2	70.8	71.9	96.4	89.9	94.3	97.8	104.3	127.7	120.9	130.6
VERSICHERUNGSGEWERBE	61.7	75.8	87.7	93.3	99.7	113.4	170.1	248.1	421.3
INSGESAMT ...	82.0	94.4	102.2	102.1	111.4	106.8	101.9	101.8	102.7	135.2	153.6	209.2
DAR.: MEISTGEHANDELTE WERTE	113.7	119.4	111.5	104.2	103.0	102.4	136.3	151.7	206.6
PUBLIKUMSGESELLSCHAFTEN	82.0	99.6	108.1	108.0	115.4	108.8	102.9	102.7	102.6	135.3	151.6	207.4
NEBENWERTE	76.3	73.3	78.7	79.2	96.1	98.7	98.1	98.2	103.0	135.1	161.9	216.9
VOLKSAKTIEN	63.7	70.7	83.7	94.6	108.9	119.0	108.4	100.2	99.5	130.6	135.7	178.3
FINANZIELLER SEKTOR	71.1	91.1	88.4	88.9	103.5	100.4	99.2	97.8	103.3	135.9	166.8	255.0
NICHTFINANZIELLER SEKTOR	85.4	97.2	106.4	106.5	114.1	108.9	102.9	103.2	102.4	135.0	148.8	192.4

INDEX DER AKTIENKURSE NACH JAHRES DURCHSCHNITTEN

30.12.1980 = 100

WIRTSCHAFTSBEREICHE	JAHR 1986	JAHR 1987	JAHR 1988	JAHR 1989	JAHR 1990	JAHR 1991
ENERGIE- UND WASSERVERSORGUNG, BERGBAU	146.2	149.9	151.0	194.5	252.0	231.2
ENERGIE- UND WASSERVERSORGUNG	149.4	155.4	156.9	202.1	263.6	242.5
BERGBAU	110.5	84.7	78.8	103.3	105.2	85.4
VERARBEITENDE INDUSTRIE	278.8	256.8	214.5	274.3	314.2	280.0
CHEMISCHE INDUSTRIE	251.6	253.1	230.1	269.7	272.0	253.8
DAV.: GROSSCHEMIE	257.6	262.2	242.4	264.2	237.3	223.6
SONSTIGE CHEMISCHE INDUSTRIE	242.3	239.4	211.0	280.4	330.1	305.0
KUNSTSTOFF- UND GUMMIVERARBEITENDE INDUSTRIE	334.6	380.2	301.6	368.2	389.5	315.9
ZEMENTINDUSTRIE	204.4	221.2	203.4	365.4	538.8	470.4
INDUSTRIE DER STEINE UND ERDEN	293.9	298.5	256.1	319.2	355.3	346.4
FEINKERAMISCHE UND GLASINDUSTRIE	127.6	131.0	134.6	186.8	226.6	232.6
EISEN- UND STAHLINDUSTRIE	199.7	146.4	158.0	256.1	310.8	261.5
NE-METALLINDUSTRIE	138.5	120.3	112.7	192.4	292.7	246.6
MASCHINENBAU	159.6	130.0	117.0	170.7	213.2	174.7
STRASSENFAHRZEUGBAU	517.4	445.1	319.9	370.1	415.7	358.1
SCHIFFBAU	122.1	80.9	58.5	102.3	129.2	94.3
ELEKTROTECHNISCHE INDUSTRIE	296.7	276.9	196.2	266.0	334.5	304.1
FEINMECHANISCHE UND OPTISCHE INDUSTRIE	194.8	164.1	130.1	181.3	247.2	225.1
EBM-, SPIEL- UND SCHMUCKWARENINDUSTRIE	94.4	81.6	78.5	117.7	168.8	183.8
HOLZ-, PAPIER- UND DRUCKEREIINDUSTRIE	247.3	239.4	237.2	348.5	380.9	340.7
LEDER-, TEXTIL- UND BEKLEIDUNGSINDUSTRIE	162.4	153.1	146.5	212.3	260.6	221.0
DAR.: TEXTIL- UND BEKLEIDUNGSINDUSTRIE	156.8	151.5	145.9	211.9	252.7	221.0
BRAUEREIEN	212.7	210.4	231.6	320.2	373.3	349.7
ERNAHRUNGSINDUSTRIE (OHNE BRAUEREIEN)	159.7	158.2	169.3	249.8	375.3	368.3
BAUINDUSTRIE	281.9	212.9	171.9	357.3	644.3	626.3
INDUSTRIE INSGESAMT ...	258.6	239.6	203.8	263.5	310.4	278.7
DAR.: GRUNDSTOFFINDUSTRIE	234.4	226.0	209.9	265.0	285.9	259.2
INVESTITIONSGUETERINDUSTRIE	336.4	295.7	218.5	279.6	335.5	292.0
VERBRAUCHSGUETERINDUSTRIE	186.8	193.3	175.9	238.3	280.7	253.4
NAHRUNGS- UND GENUSSMITTELINDUSTRIE	198.8	196.6	215.0	302.0	378.3	359.2
SONSTIGE WIRTSCHAFTSBEREICHE	378.4	297.5	249.2	312.0	362.1	333.5
WARENHAUSUNTERNEHMEN	215.7	234.0	198.8	262.3	316.2	268.5
HANDEL (OHNE WARENHAUSUNTERNEHMEN)	340.5	331.5	291.3	291.5	307.5	334.9
VERKEHR	268.5	227.1	220.3	280.9	283.8	243.3
DAR.: EISENBAHNEN, STRASSENVERKEHR, LUFTFAHRT	326.8	262.0	237.8	299.9	287.7	234.3
SCHIFFFAHRT	112.1	136.1	187.2	257.8	326.5	317.6
KREDITBANKEN	271.5	217.9	174.0	216.6	247.1	225.6
DAV.: GROSSBANKEN	295.4	233.8	181.1	233.6	280.0	248.0
KREDITBANKEN (OHNE GROSSBANKEN)	235.7	194.7	164.8	191.2	195.0	190.2
HYPOTHEKENBANKEN	205.6	185.9	170.3	208.9	251.7	236.0
VERSICHERUNGSGEWERBE	669.7	488.1	411.2	530.0	631.0	580.1
INSGESAMT ...	295.7	257.5	217.9	278.5	326.3	295.6
DAR.: MEISTGEHANDELTE WERTE	291.5	259.2	210.6	261.6	298.0	265.2
PUBLIKUMSGESELLSCHAFTEN	298.6	263.4	221.5	279.9	325.8	295.1
NEBENWERTE	283.4	232.0	202.2	273.1	328.8	297.2
VOLKSAKTIEN	261.4	219.6	183.1	256.2	333.7	268.2
FINANZIELLER SEKTOR	397.9	305.3	252.8	320.2	374.6	343.8
NICHTFINANZIELLER SEKTOR	257.9	239.6	204.7	262.7	308.1	277.5

VERZEICHNIS DER GESELLSCHAFTEN MIT BOERSENNOTIERTEN STAMMAKTIEN

STAND 30. DEZEMBER 1991

ENERGIE- UND WASSERVERSORGUNG

- * BAD BADENWERK AKTIENGESELLSCHAFT; KARLRUHE
- * BKL BERLINER KRAFT- UND LICHT (BEWAG) -AG; BERLIN
- * DCG CONTIGAS DEUTSCHE ENERGIE- AKTIENGESELLSCHAFT; MUENCHEN
- EVO ENERGIEVERSORGUNG OBERFRANKEN AKTIENGESELLSCHAFT; BAYREUTH UND BAMBERG
- * OBG ENERGIEVERSORGUNG OSTBAYERN AG; REGENSBURG/DONAU
- FHW FERNHEIZWERK NEUKOELLN AKTIENGESELLSCHAFT; BERLIN
- FUW FRAENKISCHE UEBERLANDWERK AG; NUERNBERG
- * WWG GELSENWASSER AKTIENGESELLSCHAFT; GELSENKIRCHEN
- GKF GROSSKRAFTWERK FRANKEN AG; NUERNBERG
- * HEW HAMBURGISCHE ELECTRICITAETS - WERKE AG; HAMBURG
- * HAP HARPENER AG; DORTMUND
- * ISA ISAR-AMPERWERKE AG; MUENCHEN
- * KRF KRAFTUEBERTRAGUNGSWERKE RHEINFELDEN AG; RHEINFELDEN/BADEN
- KAW KRAFTWERK ALTWUERTTEMBERG AG; LUDWIGSBURG
- * LEC LECH ELEKTRIZITAETSWERKE AG; AUGSBURG
- MKW MAIN-KRAFTWERKE AG; FRANKFURT/MAIN-HOECHST
- * MGW MAINGAS AKTIENGESELLSCHAFT; FRANKFURT/MAIN
- MUZ MITTELSCHWAEBISCHE UEBERLANDZENTRALE AG; GIENGEN/BRENN
- * NEW NECKARWERKE ELEKTRIZITAETSVERSORGUNGS-AG; ESSLINGEN/NECKAR
- RHE RHEINAG RHEINISCHE ENERGIE-AG; KOELN
- * RUE RWE AG; ESSEN
- * TGA THUEGA AKTIENGESELLSCHAFT; MUENCHEN
- UUF UEBERLANDWERK UNTERFRANKEN AG; WUERZBURG
- * VEW VEREINIGTE ELEKTRIZITAETSWERKE WESTFALEN AG; DORTMUND
- * VIA VIAG AKTIENGESELLSCHAFT; BERLIN/BONN
- WEA WUERTTEMBERGISCHE ELEKTRIZITAETS-AG; STUTTGART
- WPC ZEAG ZEMENTWERK LAUFFEN - ELEKTRIZITAETSWERK HEILBRONN AG; HEILBRONN A.N.

BERGBAU

- * HBB HEINRICH INDUSTRIE- UND HANDELS-AG; ESSEN
- * SDF KALI-SALZ AG; KASSEL
- * OTA OTAVI MINEN AG; ESCHBORN/TAUNUS
- SZI STOLBERGER ZINK AG; STOLBERG/RHEINLAND
- * SSH SUEDEWESTDEUTSCHE SALZWERKE AG; HEILBRONN

GROSSCHEMIE

- * BAS BASF AKTIENGESELLSCHAFT; LUDWIGSHAFEN
- * BAY BAYER AG; LEVERKUSEN
- * HFA HOECHST AG; FRANKFURT / MAIN - HOECHST

SONSTIGE CHEMISCHE INDUSTRIE

- * AKZ AKZO FASER AKTIENGESELLSCHAFT; WUPPERTAL-ELBERFELD
- * ALT ALTANA INDUSTRIE-AKTIE UND ANLAGEN AKTIENGESELLSCHAFT; BAD HOMBURG
- * BEI BEIERSDORF AG; HAMBURG
- CHA C.H.A. CHEMIE HOLDING AKTIENGESELLSCHAFT; MUENCHEN
- * CAS CASSELLA AKTIENGESELLSCHAFT; FRANKFURT/MAIN
- * DGS DEGUSSA AKTIENGESELLSCHAFT; FRANKFURT/M.
- * FDN FELDMUEHLE NOBEL AKTIENGESELLSCHAFT; DUESSELDORF
- FPE FUCHS PETROLUB AKTIENGESELLSCHAFT OEL + CHEMIE; MANNHEIM
- * GEH GEHE AKTIENGESELLSCHAFT; STUTTGART
- * GOL GOLDSCHMIDT AG; ESSEN
- * KCH KALI-CHEMIE AG; HANNOVER
- * RDH RIEDEL - DE HAE'N AG; SEELZE/LANDKREIS HANNOVER
- RUB RUBEROIDWERKE AG; HAMBURG
- * RUE RUETGERSWERKE AG; FRANKFURT/MAIN
- DEA RWE-DEA AKTIENGESELLSCHAFT FUER MINERALOEL UND CHEMIE; HAMBURG
- * SCH SCHERING AG; BERLIN UND BERGKAMEN
- * SUC SUED-CHEMIE AG; MUENCHEN
- * VEB VEB A AKTIENGESELLSCHAFT; BERLIN UND DUESSELDORF
- WAS WASAG-CHEMIE AG; ESSEN

KUNSTSTOFF- UND GUMMIVERARBEITENDE INDUSTRIE

- * ATW ALLERTHAL-WERKE AG; GRASLEBEN/UEBER HELMSTEDT
- * CON CONTINENTAL AKTIENGESELLSCHAFT; HANNOVER
- EHL EHLEBRACHT AKTIENGESELLSCHAFT; ENGER BEI HERFORD
- KPP KOEPP AG; OESTRICH/RHEINGAU
- NYH NEW-YORK HAMBURGER GUMMI-WAAREN COMPAGNIE AG; HAMBURG
- * PHO PHOENIX AG; HAMBURG-HARBURG
- VPI PIRELLI DEUTSCHLAND AKTIENGESELLSCHAFT; BREUBERG/ODENWALD
- * RDM RHEINHOLD & MAHLA AKTIENGESELLSCHAFT; MUENCHEN
- SIM SIMONA AKTIENGESELLSCHAFT; KIRN/NAHE
- * PEG TARKETT-PEGULAN AKTIENGESELLSCHAFT; FRANKENTHAL (PFALZ)
- * WRU WERU AKTIENGESELLSCHAFT; RUDERSBERG BEI STUTTGART

ZEMENTINDUSTRIE

- * BPC BREITENBURGER PORTLAND-CEMENT-FABRIK AG; LAEGERDORF UEBER ITZEHOE
- * DYK DYCKERHOFF AKTIENGESELLSCHAFT; WIESBADEN
- * HEI HEIDELBERGER ZEMENT AG; HEIDELBERG
- * NOC NORDCEMENT AG; HANNOVER

INDUSTRIE DER STEINE UND ERDEN

- BHI BAYERISCHE HARTSTEIN-INDUSTRIE AG; NUERNBERG
- * DSK DEUTSCHE STEINZEUG- UND KUNSTSTOFFWARENFABRIK VERW.-AG; FRECHEN
- * DID DIDIER - WERKE AG; WIESBADEN
- * DZE ERLUS BAUSTOFFWERKE AG; NEUFAHRN/NDB.

NOCH: INDUSTRIE DER STEINE UND ERDEN

- * RWK RHEINISCH-WESTFAELISCHE KALKWERKE AG; WUPPERTAL-DORNAP
- STC STELCON AKTIENGESELLSCHAFT; ESSEN
- VGT VGT AKTIENGESELLSCHAFT; GROSSALMERODE/BEZ.KASSEL

FEINKERAMISCHE UND GLASINDUSTRIE

- NST ACTIENGESELLSCHAFT NORDDEUTSCHE STEINGUTFABRIK; BREMEN-GROHN
- AGR AGROB AKTIENGESELLSCHAFT; MUENCHEN
- * DAL DAHLBUSCH VERWALTUNGS-AG; GELSENKIRCHEN
- * DSP DEUTSCHE SPEZIALGLAS-AG; DELLIGSEN ORTSTEIL GRUENENPLAN
- * DIB DIBAG DOBLINGER INDUSTRIEBAU-GLASMANUFACTUR AKTIENGESELLSCHAFT; MUENCHEN
- * FDD FLACHGLAS AKTIENGESELLSCHAFT; FUERTH/BAYERN
- * GER GERRESHEIMER GLAS AKTIENGESELLSCHAFT; DUESSELDORF-GERRESHEIM
- * GZH GRUENZWEIG + HARTMANN AG; LUDWIGSHAFEN AM RHEIN
- HUL HUTSCHENREUTHER AG; SELB IN BAYERN
- * KER "KERAMAG" KERAMISCHE WERKE AG; RATINGEN/LANDKREIS DUESSELDORF-METTMANN
- * OLG OBERLAND GLAS AKTIENGESELLSCHAFT; BAD WURZACH/ALLGAEU
- POW PORZELLANFABRIK WALDSASSEN BAREUTHER & CO. AG; WALDSASSEN
- * ROS ROSENTHAL AKTIENGESELLSCHAFT; SELB/BAYERN
- VSM VEREINIGTE SCHMIRGEL- UND MASCHINEN- FABRIKEN AG; HANNOVER-HAINHOLZ

EISEN- UND STAHLINDUSTRIE

- DUN DITTMANN & NEUHAUS AG; HERBEDE/RUHR
- * WIT EDELSTAHLWERK WITTEN AG; WITTEN/NORDRH.-WESTF.
- * EIS EISEN- UND HUETTENWERKE AG; KOELN
- AUF HINDRICHS-AUFFERMANN AG; WUPPERTAL-BARMEN
- * HWK HOESCH AKTIENGESELLSCHAFT; DORTMUND
- * KLK KLOECKNER-WERKE AG; DUISBURG
- * MMW MANNESMANN AG; DUESSELDORF
- * ILS PREUSSAG STAHL AKTIENGESELLSCHAFT; PEINE/NIEDERSACHSEN
- ROD ROESLER DRAHT AG; SCHWALMTAL/NIEDERRHEIN
- SWB STAHLWERKE BOCHUM AG; BOCHUM
- * THY THYSSEN AG VORM. AUGUST THYSSEN - HUETTE; DUISBURG - HAMBORN

NE-METALLINDUSTRIE

- HWE HONSEL-WERKE AKTIENGESELLSCHAFT; MESCHEDE
- KAY HUETTENWERKE KAYSER AG; LUENEN/NORDRHEIN-WESTFALEN
- * MET METALLGESELLSCHAFT AG; FRANKFURT/MAIN
- * PRS PREUSSAG AG; BERLIN/HANNOVER
- VDN VEREINIGTE DEUTSCHE NICKEL-WERKE AKTIEN-GESELLSCHAFT; DUESSELDORF
- WKM WKM VERMOEGENSVERWALTUNG AKTIENGESELLSCHAFT; LUEDENSCHIED

MASCHINENBAU

- * FFL A. FRIEDR. FLENDER AKTIENGESELLSCHAFT; BOCHOLT
- * ADL ADLERWERKE VORM. HEINRICH KLEYER AG; FRANKFURT/MAIN
- * AFI AGIV AKTIENGESELLSCHAFT FUER INDUSTRIE UND VERKEHRSWESEN; FRANKFURT/MAIN
- KKK AKTIENGESELLSCHAFT KUEHNLE, KOPP & KAUSCH; FRANKENTHAL/PFALZ
- ALX ALEXANDERWERK AG; REMSCHEID
- AWP ALLWEILER AG; RADOLFZELL/BODENSEE
- BTT BABCOCK-BSH AG VORMALS BUETTNER-SCHILDE HAAS AG; KREFELD-UERDINGEN
- * DWR BALCKE - DUERR AG; RATINGEN
- * BRG BARMAG AKTIENGESELLSCHAFT; REMSCHEID
- * BMB BRAUNSCHWEIGISCHE MASCHINENBAUANSTALT AG; BRAUNSCHWEIG
- BUC BUCKAU - WALTHER AKTIENGESELLSCHAFT; ESSEN
- * CSD CARL SCHENCK AG; DARMSTADT
- * COM COMPUTER 2000 AG ENTW., FERTIG. U. VERTR. V. COMP.-PERIPHERIEPROD.; MUENCHEN
- * DBC DEUTSCHE BABCOCK AG; OBERHAUSEN/NORDRHEIN-WESTF.
- DOR DORSTENER MASCHINENFABRIK AG; DORSTEN/NRW
- DKA DUERKOPP ADLER AKTIENGESELLSCHAFT; BIELEFELD
- * FAG FAG KUGELFISCHER GEORG SCHAEFER KG.A.A.; SCHWEINFURT
- * DEK FRIEDRICH DECKEL AKTIENGESELLSCHAFT; MUENCHEN
- * PFA G. M. PFAFF AG; KAISERSLAUTERN
- GST GESTRA AG; BREMEN
- * GIL GILDEMEISTER AG; BIELEFELD
- * GMN GMN GEORG MUELLER NUERNBERG AKTIENGESELLSCHAFT; NUERNBERG
- GVA GUTBROD AKTIENGESELLSCHAFT; FRANKFURT/MAIN
- HLE HEIN, LEHMANN AG; DUESSELDORF
- HEF HERTEL AKTIENGESELLSCHAFT WERKZEUGE + HARTSTOFFE; FUERTH/BAYERN
- HIL HILGERS AG; RHEINBROHL/LANDKREIS NEUWIED
- * IWK IWKA AG; KARLSRUHE
- JFB JOH.FRIEDRICH BEHRENS AG; AHRENSBURG
- JVO JOSEPH VOEGELE AG; MANNHEIM
- * KHD KLOECKNER-HUMBOLD-DEUTZ AG; KOELN
- * KOS KOLBENSCHMIDT AG; NECKARSULM
- * KAH KRAFTANLAGEN AKTIENGESELLSCHAFT; HEIDELBERG
- * KMA KRAUSS-MAFFEI AG; MUENCHEN-ALLACH
- * KSB KSB AG; FRANKENTHAL/PFALZ
- * LPF LANGBEIN-PFANHAUSER WERKE AG; NEUSS/RHEIN
- KGR LEWAG AKTIENGESELLSCHAFT -ANLAGEN UND GERAETE-; BERLIN
- * LIN LINDE AG; WIESBADEN
- * LTY LINOTYPE-HELL AKTIENGESELLSCHAFT; ESCHBORN/TAUNUS
- * MAP MAHO AKTIENGESELLSCHAFT; PFRONTEN/ALLGAEU
- * MAN MAN AG; MUENCHEN
- * ROL MAN ROLAND DRUCKMASCHINEN AG; OFFENBACH AM MAIN
- EST MASCHINENFABRIK ESTERER AG; ALTOETTING/BAYERN
- MWE MASCHINENFABRIK MUELLER WEINGARTEN AG; WEINGARTEN/WUERTTEMBERG
- * WNG MICHAEL WEINIG AKTIENGESELLSCHAFT; TAUBERBISCHOFSHAIM
- * MOE MOENUS AG; FRANKFURT/MAIN
- * OKO O & K ORENSTEIN & KOPPEL AG; BERLIN
- * PBV PFLEIDERER BAU- UND VERKEHRSSYSTEME AKTIENGESELLSCHAFT; NEUMARKT/OPF
- * PIT PITTLER MASCHINENFABRIK AG; LANGEN/HESSEN
- ZAR RENK AKTIENGESELLSCHAFT; AUGSBURG
- * RHM RHEINMETALL BERLIN AG; BERLIN W 30
- * SAB SABO-MASCHINENFABRIK AKTIENGESELLSCHAFT; GUMMERSBACH
- SIS SCHIES AG; DUESSELDORF
- SLI SCHLEICHER & CO. INTERNATIONAL AKTIENGESELLSCHAFT; MARKDORF/BODENSEE
- SCC SCHOEN & CIE. AKTIENGESELLSCHAFT; PIRMASENS (PFALZ)
- * SSA SCHUBERT & SALZER MASCHINENFABRIK AG; INGOLSTADT
- SCM SCHUMAG AKTIENGESELLSCHAFT; AACHEN
- ENZ SEITZ ENZINGER NOLL MASCHINENBAU AKTIENGESELLSCHAFT; MANNHEIM
- * TWN TA TRIUMPF-ADLER AKTIENGESELLSCHAFT; NUERNBERG
- * RST THYSSEN INDUSTRIE AG; ESSEN
- TRA TRAUB AKTIENGESELLSCHAFT; REICHENBACH/FILS
- WAT WALTER AKTIENGESELLSCHAFT; TUEBINGEN

STRASSENFAHRZEUGBAU

- * NSU AUDI AKTIENGESELLSCHAFT; INGOLSTADT
- * BMW BAYERISCHE MOTOREN WERKE AKTIENGESELLSCHAFT; MUENCHEN
- * BOG BOGE AKTIENGESELLSCHAFT; EITORF/SIEG
- * DAI DAIMLER-BENZ AG; STUTTGART
- * WUE DUEWAG AKTIENGESELLSCHAFT; KREFELD-UERDINGEN
- FWK FORD-WERKE AG; KOELN-NIEHL
- * HYM HYMER AKTIENGESELLSCHAFT; BAD WALDSEE
- MAH MERCEDES AKTIENGESELLSCHAFT HOLDING; FRANKFURT A. M.
- WJR RATHGEBER AG; MUENCHEN
- TBB TIAG TABBERT-INDUSTRIE AKTIENGESELLSCHAFT; FRANKFURT AM MAIN
- * VOW VOLKSWAGEN AKTIENGESELLSCHAFT; WOLFSBURG

SCHIFFBAU

- * BVU BREMER VULKAN AG SCHIFFBAU UND MASCHINENFABRIK; BREMEN-VEGESACK
- EFW ELSFLETH WERFT AG; ELSFLETH/WESER
- * SUW SCHICHAU SEEBECKWERFT AKTIENGESELLSCHAFT; BREMERHAVEN

ELEKTROTECHNISCHE INDUSTRIE

- * AEG AEG AKTIENGESELLSCHAFT; BERLIN UND FRANKFURT/MAIN
- KRH AEG KABEL AKTIENGESELLSCHAFT; MOENCHENGLADBACH
- ATB ANTRIEBSTECHNIK G. BAUKNECHT AKTIENGESELLSCHAFT; WELZHEIM
- AQS AQUA SIGNAL AKTIENGESELLSCHAFT; BREMEN
- * ABB ASEA BROWN BOVERIE AKTIENGESELLSCHAFT; MANNHEIM
- BBE BERLINER ELEKTRO HOLDING AKTIENGESELLSCHAFT; BERLIN
- * BAG BRILLIANT AKTIENGESELLSCHAFT; GNARRENBURG
- VOG C.J.VOGEL DRAHT- UND KABELWERKE AG; HANNOVER
- * FEL FELTEN & GUILLEAUME ENERGIETECHNIK AKTIENGESELLSCHAFT; KOELN
- HBA HAGEN BATTERIE AG; SOEST
- HBR HARTMANN UND BRAUN AG; FRANKFURT/MAIN
- HGM HEGENER + GLASER AKTIENGESELLSCHAFT; MUENCHEN
- * KMG KM-KABELMETALL AKTIENGESELLSCHAFT; OSNABRUECK
- * LAH LAHMEYER AKTIENGESELLSCHAFT FUER ENERGIEWIRTSCHAFT; FRANKFURT/MAIN
- LEO LEONISCHE DRAHTWERKE AG; NUERNBERG
- MOT MOTO METER AKTIENGESELLSCHAFT; LEONBERG
- NUC NUCLETRON ELECTRONIC AKTIENGESELLSCHAFT; MUENCHEN
- * PKI PHILIPS KOMMUNIKATIONS INDUSTRIE AG; NUERNBERG
- * REA RHEINELEKTRA AG; MANNHEIM
- * SRF SCHNEIDER RUNDfunkWERKE AKTIENGESELLSCHAFT; Tuerkheim/UNTERALLGAEU
- SCE SCHWEIZER ELECTRONIC AKTIENGESELLSCHAFT; SCHRAMBERG/SCHWARZWALD
- SED SEDLBAUER AKTIENGESELLSCHAFT; GRAFENAU
- * SIE SIEMENS AG; BERLIN UND MUENCHEN
- * SEL STANDARD ELEKTRIK LORENZ AG; STUTTGART
- * VAR VARTA AG; FRANKFURT/MAIN
- VOS VOSSLOH AKTIENGESELLSCHAFT; WERDOHL/WESTFALEN

FEINMECHANISCHE UND OPTISCHE INDUSTRIE

- * AAG AESCULAP AKTIENGESELLSCHAFT; TUTTLINGEN
- * ZEI IKON AG PRAEZISIONSTECHNIK; BERLIN
- * KRO KROMSCHROEDER AG; OSNABRUECK
- * MHK MAIHAK AKTIENGESELLSCHAFT; HAMBURG
- * SRT SARTORIUS AKTIENGESELLSCHAFT; GOETTINGEN

EBM-, SPIEL- UND SCHMUCKWARENINDUSTRIE

- * BIJ BIJOU BRIGITTE MODISCHE ACCESSOIRES AKTIENGESELLSCHAFT; HAMBURG
- SLE CARL SCHLENK AG; ROTH-BARNSDORF/BEI NUERNBERG
- * GAR GARNY AG; MOERFELDEN - WALLDORF
- * BME H.BERTHOLD AG; BERLIN
- KBU KUEPPERSBUSCH AKTIENGESELLSCHAFT; GELSENKIRCHEN
- * LEI LEIFHEIT AKTIENGESELLSCHAFT; NASSAU/LAHN
- * HOH MATTHIAS HOHNER AG; TROSSINGEN/BADEN-WUERTT.
- * MAU MAUSER WALDECK AG; WALDECK
- * PWO PROGRESS - WERK OBERKIRCH AG; OBERKIRCH - STADELHOFEN / BADEN
- * REV REVELL AKTIENGESELLSCHAFT; BUENDE/WESTFALEN
- * SML SCHMALBACH-LUBECA AKTIENGESELLSCHAFT; BRAUNSCHWEIG
- BSW WILKENS BREMER SILBERWAREN AG; BREMEN
- * WMF WMF WUERTEMBERGISCHE METALLWARENFABRIK AG; GEISLINGEN/STEIGE
- * YMO YMOS AKTIENGESELLSCHAFT INDUSTRIEPRODUKTE; OBERTSHAUSEN

HOLZ-, PAPIER- UND DRUCKEREIINDUSTRIE

- * VAS ALTENBURGER UND STRALSUNDER SPIELKARTEN-FABRIKEN AG,-ASS-; NUERTINGEN
- BAH BAUSCH AKTIENGESELLSCHAFT; BUTTENWIESEN-PFAFFENHOFEN
- * GLU GLUNZ AKTIENGESELLSCHAFT; HAMM
- * HPA HANNOVERSCHER PAPIERFABRIKEN ALFELD-GRONAU AKTIENGESELLSCHAFT; ALFELD/L.
- * HEZ HERLITZ AKTIENGESELLSCHAFT; BERLIN
- KNS KNOECKEL, SCHMIDT & CIE. PAPIERFABRIKEN AG; LAMBRECHT/PFALZ
- NIE NIEDERMAYR PAPIERWARENFABRIK AG; ROSENHEIM/BAYERN
- * PWA PWA PAPIERWERKE WALDHOF-ASCHAFFENBURG AG; MUENCHEN
- COD ROBERT CORDIER AKTIENGESELLSCHAFT; BAD DUERCKHEIM
- SBV SCHWABENVERLAG AG; OSTFILDEN 1 (RUIT)
- * SWZ SCHWAEBISCHE ZELLSTOFF AKTIENGESELLSCHAFT; EHINGEN (DONAU)
- * TNC TECHNOCELL AG MUENCHEN SPEZIALPAPIERWERKE & ZELLSTOFFTECHNIK; MUENCHEN
- UDS UNIVERSITAETS-DRUCKEREI H. STUERTZ AG; WUERZBURG
- WUG WESTAG & GETALIT AG; RHEDA-WIEDENBRUECK
- * ZAN ZANDERS FEINPAPIERE AG; BERGISCHE GLADBACH

LEDERINDUSTRIE

- * AIG ETIENNE AIGNER AG; MUENCHEN
- * SAM SALAMANDER AG; KORNWESTHEIM/BADEN-WUERTT.

TEXTIL- UND BEKLEIDUNGSINDUSTRIE

- * ACK ACKERMANN - GOEGGINGEN AG; AUGSBURG
- * AAH ADOLF AHLERS AKTIENGESELLSCHAFT; HERFORD
- * AKS AUGSBURGER KAMMGARN-SPINNEREI AKTIENGESELLSCHAFT; AUGSBURG
- BSO BAUMWOLLSPINNEREI GRONAU AKTIENGESELLSCHAFT; GRONAU/WESTF.
- * BWO BREMER WOLL-KAEMMEREI AG; BREMEN
- * BSU BSU TEXTIL AKTIENGESELLSCHAFT; LICHTENSTEIN/WUERTTEMBERG
- CAL CALWER DECKEN- UND TUCHFABRIKEN AG; CALW/WUERTT.
- COS CONCORDIA SPINNEREI UND WEBEREI AG; WASSENBERG/BEZ.AACHEN
- * DIE DIERIG-HOLDING AG; AUGSBURG
- * DLW DLW AG; BIETIGHEIM/WUERTT.
- * ESC ESCADA AKTIENGESELLSCHAFT; MUENCHEN
- * GOZ GOLD-ZACK WERKE AKTIENGESELLSCHAFT; METTMANN
- GRT GRUSCHWITZ TEXTILWERKE AKTIENGESELLSCHAFT; NEU-ULM/DONAU
- * HIR HIRSCH AG; DUESSELDORF
- * BOS HUGO BOSS AKTIENGESELLSCHAFT; METZINGEN
- * IUR IRMEN & RICHTER TEXTIL AKTIENGESELLSCHAFT; STADTALLENDORF
- * PAS JEAN PASCALE AKTIENGESELLSCHAFT; NORDERSTEDT
- * JUT JUTE-SPINNEREI UND WEBEREI BREMEN AKTIENGESELLSCHAFT; BREMEN
- * KBS KOLB & SCHUELE AG; KIRCHHEIM UNTER TECK
- * HOK KONRAD HORNSCHUCH AG; WEISSBACH
- * KUN KUNERT AKTIENGESELLSCHAFT; IMMENSTADT
- * NAK NAK STOFFE AKTIENGESELLSCHAFT; AUGSBURG
- * NBH NEUE BAUMWOLL-SPINNEREI UND WEBEREI HOF AKTIENGESELLSCHAFT; HOF/BAYERN
- * NIN NINO AKTIENGESELLSCHAFT; NORDHORN
- * PFK PFERSEE-KOLBERMOOR AKTIENGESELLSCHAFT; AUGSBURG
- * BJU ROTHENBERGER AKTIENGESELLSCHAFT; FRANKFURT AM MAIN
- * STR STOEHR & CO. AG; MOENCHENGLADBACH
- TRI TRIUMPF INTERNATIONAL AG; MUENCHEN
- VFF VEREINIGTE FILZFABRIKEN AG; GIENGEN/BRENN
- * VSW VERSEIDAG AKTIENGESELLSCHAFT; KREFELD
- * VBS VOGTLAENDISCHE BAUMWOLLSPINNEREI AG; HOF/SAALE
- WWS WOLLDECKENFABRIK WEIL DER STADT AG; WEIL DER STADT/WUERTTEMBERG

BRAUEREIEN

- ABK AKTIENBRAUEREI KAUFBEUREN AG; KAUFBEUREN/BAYERN
- * BAV BAVARIA- ST. PAULI-BRAUEREI AKTIENGESELLSCHAFT; HAMBURG
- BSJ BAYERISCHE BRAUEREI-SCHUCK-JAENISCH AG; KAISERSLAUTERN
- * BKB BERLINER KINDL BRAUEREI AG; BERLIN-NEUKOELLN
- * BIN BINDING-BRAUEREI AG; FRANKFURT/MAIN
- * BBA BRAU UND BRUNNEN AG VORM. DORTM. U.-SCHULTH. BRAUEREI AG; BERLIN UND DORTM.
- BRC BRAUEREI CLUSS AKTIENGESELLSCHAFT; HEILBRONN
- * BMO BRAUEREI MONINGER AKTIENGESELLSCHAFT; KARLRUHE
- BHA BRAUHAUS AMBERG AG; AMBERG/BAYERN
- BBi BUEERGERLICHES BRAUHAUS INGOLSTADT AKTIENGESELLSCHAFT; INGOLSTADT
- BBR BUEERGERLICHES BRAUHAUS RAVENSBURG-LINDAU AG; RAVENSBURG/BADEN-WUERTT.
- * DWB DINKELACKER - BRAUEREI AG; STUTTGART
- * DAB DORTMUNDER ACTIEN-BRAUEREI AKTIENGESELLSCHAFT; DORTMUND
- * EWB EICHBAUM BRAUEREIEN AG; MANNHEIM
- * HAK EINBECKER BRAUHAUS AG; EINBECK/ NIEDERSACHSEN
- * ELB ELBSCHLOSS-BRAUEREI AKTIENGESELLSCHAFT; HAMBURG
- * KUL ERSTE KULMBACHER ACTIENBRAUEREI AG; KULMBACH/BAYERN
- * SPB GABRIEL SEDLMAYR SPATEN-FRANZISKANER-BRAEU KGAA; MUENCHEN
- * GIB GILDE BRAUEREI AKTIENGESELLSCHAFT; HANNOVER
- * HAA HAAKE-BECK BRAUEREI AG; BREMEN
- * PSC HACKER-PSCHORR BETEILIGUNGS-AKTIENGESELLSCHAFT; MUENCHEN
- ABH HASEN-BRAEU AKTIENGESELLSCHAFT; AUGSBURG

NOCH: BRAUEREIEN

- * HNG HENNINGER-BRAEU AG; FRANKFURT/MAIN
- HCO HOFBRAUHAUS COBURG AG; COBURG
- HOW HOFBRAUHAUS WOLTERS AG; BRAUNSCHWEIG
- * HST HOLSTEN-BRAUEREI AKTIENGESELLSCHAFT; HAMBURG-ALTONA
- * LBR "LOEWENBRAEU AKTIENGESELLSCHAFT"; MUENCHEN
- * MAB MAINZER AKTIEN-BRAUEREI AKTIENGESELLSCHAFT; MAINZ
- PKB PARKBRAUEREI AG PIRMASENS-ZWEIBRUECKEN; PIRMASENS
- * PAB PATRIZIER BETEILIGUNGS-AKTIENGESELLSCHAFT; NUERNBERG
- PBR PATRIZIER-BRAEU AKTIENGESELLSCHAFT; NUERNBERG
- * PTH PAULANER-SALVATOR-THOMASBRAEU AG; MUENCHEN
- * REI REICHELBRAEU AG; KULMBACH/BAYERN
- SIN SINNER AG; KARLRUHE
- * SBF STERN-BRAUEREI CARL FUNKE AG; KOELN
- * STG STUTTGARTER HOFBRAEU AG; STUTTGART
- * BRA TUCHER BRAEU AKTIENGESELLSCHAFT; NUERNBERG
- WHB WUERZBURGER HOFBRAEU AG; WUERZBURG

ERNAEHRUNGSINDUSTRIE (O.BRAUEREIEN)

- * BQU BLAUE QUELLEN MINERAL- UND HEILBRUNNEN AKTIENGESELLSCHAFT; RHENS/RHEIN
- SBM BM BAECKERMUEHLEN AKTIENGESELLSCHAFT; BIETIGHEIM-BISSINGEN
- * KUP CHRISTIAN ADALBERT KUPFERBERG & COMPANIE COM.GES.A.A.; MAINZ
- BEG GEBR. BERNARD AG; REGENSBURG/DONAU
- * HOF HOFFMANN'S STAERKEFABRIKEN AG; BAD SALZUFLEN/NORDRHEIN-WESTFALEN
- * MUT MINERALBRUNNEN UEBERKINGEN-TEINACH AG; BAD UEBERKINGEN
- * MRU MUEHLE RUENINGEN AG; BRAUNSCHWEIG
- * NLM NORDSTERN LEBENSMITTEL AKTIENGESELLSCHAFT; BREMERHAVEN
- * OEL OELMUEHLE HAMBURG AG; HAMBURG
- SMB SCHWAELEBCHENMOLKEREI JAKOB BERZ AKTIENGESELLSCHAFT; BAD SCHWALBACH/TS.
- * SWA SEKTKELLEREI SCHLOSS WACHENHEIM AG; WACHENHEIM A.D.WEINSTRASSE
- SCO SINALCO AG; DETMOLD
- * STL STOLLWERCK AKTIENGESELLSCHAFT; KOELN
- * SZU SUEDZUCKER AKTIENGESELLSCHAFT; MANNHEIM/OCHSENFURT
- * VKL VK MUEHLEN AKTIENGESELLSCHAFT; HAMBURG

BAUINDUSTRIE

- * GBF BILFINGER UND BERGER BAUAKTIENGESELLSCHAFT; MANNHEIM
- * DIW DYCKERHOFF & WIDMANN AG; MUENCHEN
- FRO FROELICH BAUUNTERNEHMUNG AG; FELSBERG-GENSUNGEN
- * HOT HOCHTIEF AKTIENGESELLSCHAFT VORM. GEBR.HELFMANN; ESSEN
- * KPH KAMPA-HAUS AKTIENGESELLSCHAFT; MINDEN
- * HOZ PHILIPP HOLZMANN AG; FRANKFURT/MAIN
- * STB STRABAG BAU-AKTIENGESELLSCHAFT; KOELN-DEUTZ

WARENHAUSUNTERNEHMEN

- * HOR HORTEN AG; DUESSELDORF
- * KAR KARSTADT AG; ESSEN
- * KFH KAUFHOF HOLDING AKTIENGESELLSCHAFT; KOELN

HANDEL (OHNE WARENHAUSUNTERNEHMEN)

- * MOK A. MOKSEL AKTIENGESELLSCHAFT; BUCHLOE
- * ANZ ANDREAE-NORIS ZAHN AG; FRANKFURT/MAIN
- * ASK ASKO DEUTSCHE KAUFHAUS AKTIENGESELLSCHAFT; SAARBRUECKEN
- * AVA AVA ALLGEMEINE HANDELSGESELLSCHAFT DER VERBRAUCHER AG; BIELEFELD
- * BYW BAY WA AKTIENGESELLSCHAFT; MUENCHEN
- * COO CO OP AKTIENGESELLSCHAFT; FRANKFURT AM MAIN
- * DAM DATA MODUL AG PRODUKTION UND VERTRIEB VON ELEKTRONISCHEN SYSTEMEN; MUENCHEN
- * DEH DEUTSCHER EISENHANDEL AG; BERLIN
- * DOA DOAG HOLDING AKTIENGESELLSCHAFT; DUESSELDORF
- * DOU DOUGLAS HOLDING AG; HAGEN/WESTFALEN
- * ELC ELECTRONIC 2000 - VERTRIEBS-AG; MUENCHEN
- * HAG HAGEDA AKTIENGESELLSCHAFT; KOELN
- * HKO HAKO AKTIENGESELLSCHAFT; BOCHUM
- * HET HERLITZ INTERNATIONAL TRADING AKTIENGESELLSCHAFT; ISMANING BEI MUENCHEN
- * KHA KAUFHALLE AKTIENGESELLSCHAFT; KOELN
- * KFR KAUFRING AKTIENGESELLSCHAFT; DUESSELDORF
- * LEF LEFFERS AKTIENGESELLSCHAFT; BIELEFELD
- * MAC MACROTRON AG FUER DATENERFASSUNGSSYSTEME; MUENCHEN
- * MAS MASSA AKTIENGESELLSCHAFT; ALZEY
- * OPP OPPERMANN VERSAND AKTIENGESELLSCHAFT; NEUMUENSTER
- * REH OTTO REICHELT AKTIENGESELLSCHAFT; BERLIN
- * STU OTTO STUMPF AG; NUERNBERG
- * PIP PIPER GENERALVERTRETUNG DEUTSCHLAND AKTIENGESELLSCHAFT; CALDEN
- * RCH REICHELT AG; HAMBURG
- * RHT RHEINISCHE TEXTILFABRIKEN AG; WUPPERTAL-ELBERFELD
- * WHG SINN AKTIENGESELSCHAFT; KOELN
- * SPA SPAR HANDELS-AG; HAMBURG
- * STH STINNES AG; MUEHLHEIM/RUHR
- * TTB TRITON-BELCO AG; HAMBURG
- * TUR TURBON INTERNATIONAL AKTIENGESELLSCHAFT; WUPPERTAL
- * VBH VBH VEREINIGTER BAUBESCHLAG-HANDEL AG; KORNTAL-MUENCHINGEN

EISENBAHNEN, STRASSENVERKEHR, LUFTFAHRT

- ASE AACHENER STRASSENBAHN UND ENERGIEVERSORGUNG-AG; AACHEN
- * BGS BOCHUM-GELSENKIRCHENER STRASSENBAHNEN AG; BOCHUM
- BRS BREMER STRASSENBAHN AG; BREMEN
- BHE BREMISCH-HANNOVERSCHER EISENBAHN AG; FRANKFURT/MAIN
- * LHA DEUTSCHE LUFTHANSA AG; KOELN
- * HHO HAMBURGER HOCHBAHN AG; HAMBURG
- NHB NEBELHORNBAHN AKTIENGESELLSCHAFT; OBERSTDORF IM ALLGAEU
- RIN RINTELN-STADTHAGENER EISENBAHN AKTIENGESELLSCHAFT; FRANKFURT/MAIN
- HVB UESTRA HANNOVERSCHER VERKEHRSBETRIEBE AKTIENGESELLSCHAFT; HANNOVER

SCHIFFFAHRT

- BLL BAYERISCHER LLOYD AKTIENGESELLSCHAFT; REGENSBURG/BAYERN
- * BLH BREMER LAGERHAUS-GESELLSCHAFT - AG VON 1877 - ; BREMEN
- * HPL HAPAG-LLOYD AG; HAMBURG
- * KDR KOELN-DUESSELDORFER DEUTSCHE RHEINSCHIFFFAHRT AG; DUESSELDORF
- * LEH LEHNKERING-MONTAN-TRANSPORT AKTIENGESELLSCHAFT; DUISBURG
- * NEP SLOMAN NEPTUN SCHIFFFAHRT-AKTIENGESELLSCHAFT; BREMEN

UEBRIGER VERKEHR

- * HGL HAMBURGER GETREIDE-LAGERHAUS AG; HAMBURG
- KUZ KUEHLHAUS ZENTRUM AG; HAMBURG
- * KTR KUEHLTRANSIT - AG; HAMBURG
- * MUK MARKT- UND KUEHLHALLEN AKTIENGESELLSCHAFT; HAMBURG

GROSSBANKEN

- * CBK COMMERZBANK AG; FRANKFURT/MAIN
- * DBK DEUTSCHE BANK AG; FRANKFURT/MAIN
- * DRB DRESDNER BANK AG; FRANKFURT/M

KREDITBANKEN

- NKK ALLGEMEINE PRIVATKUNDENBANK AKTIENGESELLSCHAFT; HANNOVER
- * WBK BADEN-WUERTTEMBERGISCHE BANK; STUTTGART
- * BHW BAYERISCHE HYPOTHEKEN- UND WECHSEL-BANK AKTIENGESELLSCHAFT; MUENCHEN
- * BVM BAYERISCHE VEREINSBANK AKTIENGESELLSCHAFT; MUENCHEN
- * BEB BERLINER BANK AKTIENGESELLSCHAFT; BERLIN
- * BHF BHF BERLINER HANDELS- UND FRANKFURTER BANK; BERLIN UND FRANKFURT/M
- * CIP CITIBANK PRIVATKUNDEN AG; DUESSELDORF
- * HLK DEUTSCHE BANK LUEBECK AG, VORMALS HANDELSBANK; LUEBECK
- EFF DEUTSCHE EFFAKTEN- UND WECHSEL-BETEILIGUNGSGES. AG; FRANKFURT/M.
- * DVB DEUTSCHE VERKEHRS-BANK AG; BERLIN UND FRANKFURT AM MAIN
- * DSL DSL HOLDING AKTIENGESELLSCHAFT; BONN
- * BRK FRANKFURTER BANKGESELLSCHAFT GEGR. 1899 AKTIENGESELLSCHAFT; FRANKFURT/M.
- * GEE GEESTEMUENDER BANK AG; BREMERHAVEN-GEESTEMUENDE
- * IKB IKB DEUTSCHE INDUSTRIEBANK AKTIENGESELLSCHAFT; DUESSELDORF UND BERLIN
- BVB KREDIETBANK-BANKVEREIN AKTIENGESELLSCHAFT; BREMEN
- * OLB OLDENBURGISCHE LANDESBANK AG; OLDENBURG
- * ACA RABOBANK DEUTSCHLAND AKTIENGESELLSCHAFT; BERLIN UND FRANKFURT/M.
- RKB RHEINISCH-WESTFAELISCHE KREDITGARANTIEBANK AKTIENGESELLSCHAFT; KOELN
- * TUB TRINKAUS & BURKHARDT KG.A.A.; DUESSELDORF
- * VHB VEREINS- UND WESTBANK AKTIENGESELLSCHAFT; HAMBURG

HYPOTHEKENBANKEN

- * BHB BAYERISCHE HANDELSBANK AKTIENGESELLSCHAFT; MUENCHEN
- * BHH BRAUNSCHWEIG-HANNOVERSCHE HYPOTHEKENBANK AG; HANNOVER
- * DEC DEUTSCHE CENTRALBODENKREDIT-AG; KOELN UND BERLIN
- * BHY DEUTSCHE HYPOTHEKENBANK FRANKFURT AKTIENGESELLSCHAFT; FRANKFURT/MAIN
- * HHY DEUTSCHE HYPOTHEKENBANK (A.-G.); HANNOVER UND BERLIN
- * DPF DEUTSCHE PFANDBRIEF- UND HYPOTHEKENBANK AKTIENGESELLSCHAFT; WIESBADEN
- * FHY FRANKFURTER HYPOTHEKENBANK AKTIENGESELLSCHAFT; FRANKFURT/MAIN
- * HYH HYPOTHEKENBANK IN HAMBURG AKTIENGESELLSCHAFT; HAMBURG
- * NHY NORDDEUTSCHE HYPOTHEKEN- UND WECHSELBANK AKTIENGESELLSCHAFT; HAMBURG
- * NUE NUERNBERGER HYPOTHEKENBANK AG; NUERNBERG
- * RBH RHEINBODEN HYPOTHEKENBANK AKTIENGESELLSCHAFT; KOELN
- * RHY RHEINHYP RHEINISCHE HYPOTHEKENBANK AKTIENGESELLSCHAFT; FRANKFURT/M.
- * SBC SUEDEUTSCHE BODENKREDITBANK AKTIENGESELLSCHAFT; MUENCHEN
- * WHY WUERTTEMBERGISCHE HYPOTHEKENBANK AKTIENGESELLSCHAFT; STUTTGART

VERSICHERUNGSGEWERBE

ARV AACHENER RUECKVERSICHERUNGS-GESELLSCHAFT AG; AACHEN
AML AACHENER UND MUENCHENER LEBENSVERSICHERUNG AKTIENGESELLSCHAFT; AACHEN
* AMV AACHENER UND MUENCHENER VERSICHERUNGS AG; AACHEN
AGP AGRIPPINA RUECK-VERSICHERUNGS AG; KOELN
* AVG ALBINGIA VERSICHERUNGS-AG; HAMBURG
* ALV ALLIANZ AKTIENGESELLSCHAFT HOLDING; BERLIN UND MUENCHEN
* ALL ALLIANZ LEBENSVERSICHERUNGS-AG; BERLIN UND MUENCHEN
* AMB AMB AACHENER UND MUENCHENER BETEILIGUNGS-AG; AACHEN
* COL COLONIA KONZERN AG; KOELN
* DBV DBV HOLDING AKTIENGESELLSCHAFT; WIESBADEN
MRV DEUTSCHE KONTINENTALE RUECKVERSICHERUNGS-AKTIE-GESELLSCHAFT; HANNOVER
* FRM FRANKONA RUECKVERSICHERUNGS-AKTIE-GESELLSCHAFT; MUENCHEN
* HKV HERMES KREDITVERSICHERUNGS-AG; HAMBURG/BERLIN
KRV KOELNISCHE RUECKVERSICHERUNGS-GESELLSCHAFT AG; KOELN
* MFV MAGDEBURGER VERSICHERUNG AKTIENGESELLSCHAFT; HANNOVER
MAV MANNHEIMER VERSICHERUNGS AKTIENGESELLSCHAFT; MANNHEIM
* MUV MUENCHNER RUECKVERSICHERUNGS-GESELLSCHAFT AG; MUENCHEN
* NAV NORDSTERN ALLGEMEINE VERSICHERUNGS-AG; BERLIN UND KOELN
NSL NORDSTERN LEBENSVERSICHERUNGS-AG; BERLIN UND KOELN
* NBG NUERNBERGER BETEILIGUNGS-AKTIEGESELLSCHAFT; NUERNBERG
SEC "SECURITAS" BREMER ALLGEMEINE VERSICHERUNGS-AG; BREMEN
* THV THURINGIA VERSICHERUNGS-AG; MUENCHEN
* VVE VEREINTE VERSICHERUNG AKTIENGESELLSCHAFT; BERLIN UND MUENCHEN
* VIH VICTORIA HOLDING AKTIENGESELLSCHAFT; BERLIN
* VIV VICTORIA VERSICHERUNG AKTIENGESELLSCHAFT; BERLIN
* VOH VOLKSFUERSORGE HOLDING AG; HAMBURG
WBV WUERTTEMBERGISCHE UND BADISCHE VERSICHERUNGS-AG; HEILBONN
* WFV WUERTTEMBERGISCHE AG VERSICHERUNGS-BETEILIGUNGSGESELLSCHAFT; STUTTGART
* WLW WUERTTEMBERGISCHE LEBENSVERSICHERUNG AG; STUTTGART

UEBRIGE WIRTSCHAFTSBEREICHE

AGA AGAB AG FUER ANLAGEN UND BETEILIGUNGEN; FRANKFURT/M.
AGI AGIMA AG FUER IMMOBILIEN-ANLAGE; FRANKFURT/M.
VWK AMIRA VERWALTUNGS-AG; MUENCHEN
SPR AXEL SPRINGER VERLAG AG; BERLIN
BUS B.U.S BERZELIUS UMWELT-SERVICE AKTIENGESELLSCHAFT; FRANKFURT AM MAIN
BVH BAU-VEREIN ZU HAMBURG AKTIENGESELLSCHAFT; HAMBURG
BUD BUDERUS AG; WETZLAR/HESSEN
CEA CEAG INDUSTRIE - AKTIEN UND ANLAGEN AKTIENGESELLSCHAFT; BAD LAUTERBERG/HARZ
COB CONCORDIA BAU UND BODEN AKTIENGESELLSCHAFT; OBERHAUSEN
DEG DELME GRUNDBESITZ- UND BETEILIGUNGS-AKTIEGESELLSCHAFT; BREMEN
DBA DEUTSCHE BETEILIGUNGS AG UNTERNEHMENSBETEILIGUNGSGES.; KOENIGSTEIN/TAUNUS
DOL DOLERIT - BASALT AG; KOELN
DUE DUERR BETEILIGUNGS-AKTIEGESELLSCHAFT; STUTTGART
EIF EIFELHOEHEN-KLINIK AKTIENGESELLSCHAFT; KOELN
EVA EISENBAHN-VERKEHRSMITTEL-AKTIEGES. FUER TRANSPORT UND LAGERUNG; DUESSELDORF
ELK ELEKTRISCHE LICHT- UND KRAFTANLAGEN AG; BORKEN/HESSEN
EXC EX-CELL-O HOLDING AG; EISLINGEN/FILS
GUS F.A. GUENTHER & SOHN AKTIE-GESELLSCHAFT; LEIPZIG
FEB FORST EBNATH AG; EBNATH/OBERPFAEZ
HES FR.HESSER; WAIBLINGEN
GEA GEA AKTIENGESELLSCHAFT; BOCHUM
MRZ GEBR. MAERZ AKTIENGESELLSCHAFT; ROSENHEIM
GRF GREIFFENBERGER AKTIENGESELLSCHAFT; MARKTREDWITZ
HAB HAMBORNER AG; DUISBURG-HAMBORN
IVG INDUSTRIEVERWALTUNGSGESELLSCHAFT AKTIENGESELLSCHAFT; BONN

NOCH: UEBRIGE WIRTSCHAFTSBEREICHE

IGI INFO GESELLSCHAFT FUER INFORMATIONSSYSTEME AKTIENGESELLSCHAFT; HAMBURG
 BRI ISENBECK AKTIENGESELLSCHAFT; DUESSELDORF
 HBE KEMPINSKI AG; BERLIN
 KOT KOETITZER LEDERTUCH- UND WACHSTUCH- WERKE AG; BERLIN
 KWS KWS KLEINWANZLEBENER SAATZUCHT AG, VORM. RABBETHGE & GIESECKE; EINBECK
 LBS LEONBERGER BAUSPARKASSE AKTIENGESELLSCHAFT; LEONBERG
 LND LINDNER HOLDING KOMMANDITGESELLSCHAFT AUF AKTIEN; ARNSTORF
 MTV MARKT & TECHNIK VERLAG AKTIENGESELLSCHAFT; HAAR BEI MUENCHEN
 MLP MARSCHOLLEK, LAUTENSCHLAEGER UND PARTNER AG; HEIDELBERG
 ESS MASCHINENFABRIK ESSLINGEN AKTIENGESELLSCHAFT; ESSLINGEN/NECKAR
 MCO MCS MODULARE COMPUTER UND SOFTWARE SYSTEME AG; ELTVILLE AM RHEIN
 MGW MG VERMOEGENSVERWALTUNGS-AKTIENGESELLSCHAFT; FRANKFURT/MAIN
 MLF MLF HOLDING FUER UMWELTECHNOLOGIEN AKTIENGESELLSCHAFT; KARLSRUHE
 MOA MONACHIA GRUNDSTUECKS-AKTIENGESELLSCHAFT; MUENCHEN
 PAG PAG PHARMA-HOLDING AKTIENGESELLSCHAFT; FRANKFURT AM MAIN
 PEB PEGASUS BETEILIGUNGEN AKTIENGESELLSCHAFT; HEIDELBERG
 PIE PIETZSCH AKTIENGESELLSCHAFT; ETTLINGEN
 PUZ PONGS & ZAHN AKTIENGESELLSCHAFT; HEIDELBERG
 RHK RHOEN-KLINIKUM AKTIENGESELLSCHAFT; BAD NEUSTADT A. D. SAALE
 SAG SAP AG SYSTEME, ANWEND., PROD. IN DER DATENVERARB.; WALLDORF/BADEN
 SDM SCHEIDEMANDEL AKTIENGESELLSCHAFT; EBERBACH/BADEN
 SGB SCHLOSSGARTENBAU-AKTIENGESELLSCHAFT; STUTTGART
 SGS SEMA GROUP SYSTEMS AKTIENGESELLSCHAFT; WILHELMSHAVEN
 SIX SIXT AKTIENGESELLSCHAFT; PULLACH BEI MUENCHEN
 SAI SOMMER-ALLIBERT INDUSTRIE AKTIENGESELLSCHAFT; FRANKFURT A. M.
 TEM TEMPELHOFFER FELD AG FUER GRUNDSTUECKSVERTWERTUNG; BERLIN
 TER TERRAIN-GESELLSCHAFT AM TELTOW-CANAL RUDOW-JOHANNISTHAL AG; BERLIN
 VRW TERREX-RUMPUS IMPORT UND EXPORT AKTIENGESELLSCHAFT; OSTSTEINBEK BEI HAMBURG
 TWI TIW BETEILIGUNGS- UND GRUNDBESITZ-AKTIENGESELLSCHAFT; FRANKFURT/MAIN
 TIX TRIUMPF INVESTEX GES. F. INVESTITIONEN AG; MUENCHEN
 JAC W. JACOBSEN AG; KIEL
 WAN WANDERER-WERKE AKTIENGESELLSCHAFT; MUENCHEN
 WCA WCM BETEILIGUNGS- UND GRUNDBESITZ-AKTIENGESELLSCHAFT; HEIDENHEIM/BRENN
 WDG WEDAG WESTFALIA-DINNENDAHL-GROEPPEL AG; BOCHUM
 WIL WICKRATHER HANDELS- UND BETEILIGUNGS-AKTIENGESELLSCHAFT; KOELN
 WUN WUENSCHKE AKTIENGESELLSCHAFT; HAMBURG
 WLI WUERTTEMBERGISCHE LEINENINDUSTRIE AG; BLAUBEUREN/BADEN-WUERTTEMBERG
 ZUK ZUCKER & CO. VERMOEGENSVERWALTUNG AG; ERLANGEN
 ZIL ZWL GRUNDBESITZ-U. BETEILIGUNGS-AG VORM. ZIEGELWERKE LUDWIGSBURG; LUDWIGSBURG

MEISTGEHANDELTE WERTE

- * ALV ALLIANZ AKTIENGESELLSCHAFT HOLDING; BERLIN UND MUENCHEN
- * BAS BASF AKTIENGESELLSCHAFT; LUDWIGSHAFEN
- * BAY BAYER AG; LEVERKUSEN
- * BHW BAYERISCHE HYPOTHEKEN- UND WECHSEL-BANK AKTIENGESELLSCHAFT; MUENCHEN
- * BMW BAYERISCHE MOTOREN WERKE AKTIENGESELLSCHAFT; MUENCHEN
- * BVM BAYERISCHE VEREINSBANK AKTIENGESELLSCHAFT; MUENCHEN
- * CBK COMMERZBANK AG; FRANKFURT/MAIN
- * CON CONTINENTAL AKTIENGESELLSCHAFT; HANNOVER
- * DAI DAIMLER-BENZ AG; STUTTGART
- * DGS DEGUSSA AKTIENGESELLSCHAFT; FRANKFURT/M.
- * DEC DEUTSCHE BABCOCK AG; OBERHAUSEN/NORDRHEIN-WESTF.
- * DBK DEUTSCHE BANK AG; FRANKFURT/MAIN
- * LHA DEUTSCHE LUFTHANSA AG; KOELN
- * DRB DRESDNER BANK AG; FRANKFURT/M
- * HFA HOECHST AG; FRANKFURT / MAIN - HOECHST
- * HWK HOESCH AKTIENGESELLSCHAFT; DORTMUND

NOCH: MEISTGEHANDELTE WERTE

- * KAR KARSTADT AG; ESSEN
- * KFH KAUFHOF HOLDING AKTIENGESELLSCHAFT; KOELN
- * KLK KLOECKNER-WERKE AG; DUISBURG
- * MAN MAN AG; MUENCHEN
- * MMW MANNESMANN AG; DUESSELDORF
- * MET METALLGESELLSCHAFT AG; FRANKFURT/MAIN
- * PRS PREUSSAG AG; BERLIN/HANNOVER
- * RWE RWE AG; ESSEN
- * SCH SCHERING AG; BERLIN UND BERGKAMEN
- * SIE SIEMENS AG; BERLIN UND MUENCHEN
- * THY THYSEN AG VORM. AUGUST THYSEN - HUETTE; DUISBURG - HAMBORN
- * VEB VEBA AKTIENGESELLSCHAFT; BERLIN UND DUESSELDORF
- * VIA VIAG AKTIENGESELLSCHAFT; BERLIN/BONN
- * VOW VOLKSWAGEN AKTIENGESELLSCHAFT; WOLFSBURG

PUBLIKUMSGESELLSCHAFTEN

- * AMV AACHENER UND MUENCHENER VERSICHERUNGS AG; AACHEN
- * ACK ACKERMANN - GOEGGINGEN AG; AUGSBURG
- * AEG AEG AKTIENGESELLSCHAFT; BERLIN UND FRANKFURT/MAIN
- * AFI AGIV AKTIENGESELLSCHAFT FUER INDUSTRIE UND VERKEHRSWESEN; FRANKFURT/MAIN
- * ALV ALLIANZ AKTIENGESELLSCHAFT HOLDING; BERLIN UND MUENCHEN
- * ALT ALTANA INDUSTRIE-AKTIE- UND ANLAGEN AKTIENGESELLSCHAFT; BAD HOMBURG
- * ABB ASEA BROWN BOVERIE AKTIENGESELLSCHAFT; MANNHEIM
- * SPR AXEL SPRINGER VERLAG AG; BERLIN
- * BAD BADENWERK AKTIENGESELLSCHAFT; KARLRUHE
- * BAS BASF AKTIENGESELLSCHAFT; LUDWIGSHAFEN
- * BAY BAYER AG; LEVERKUSEN
- * BHW BAYERISCHE HYPOTHEKEN- UND WECHSEL-BANK AKTIENGESELLSCHAFT; MUENCHEN
- * BMW BAYERISCHE MOTOREN WERKE AKTIENGESELLSCHAFT; MUENCHEN
- * BVM BAYERISCHE VEREINSBANK AKTIENGESELLSCHAFT; MUENCHEN
- * BEI BEIERSDORF AG; HAMBURG
- * BEB BERLINER BANK AKTIENGESELLSCHAFT; BERLIN
- * BKL BERLINER KRAFT- UND LICHT (BEWAG) -AG; BERLIN
- * BHF BHF BERLINER HANDELS- UND FRANKFURTER BANK; BERLIN UND FRANKFURT/M
- * GBF BILFINGER UND BERGER BAUAKTIENGESELLSCHAFT; MANNHEIM
- * BBA BRAU UND BRUNNEN AG VORM. DORTM. U.-SCHULTH. BRAUEREI AG; BERLIN UND DORTM.
- * COL COLONIA KONZERN AG; KOELN
- * CBK COMMERZBANK AG; FRANKFURT/MAIN
- * DCG CONTIGAS DEUTSCHE ENERGIE- AKTIENGESELLSCHAFT; MUENCHEN
- * CON CONTINENTAL AKTIENGESELLSCHAFT; HANNOVER
- * COO CO OP AKTIENGESELLSCHAFT; FRANKFURT AM MAIN
- * DAI DAIMLER-BENZ AG; STUTTGART
- * DBV DBV HOLDING AKTIENGESELLSCHAFT; WIESBADEN
- * DGS DEGUSSA AKTIENGESELLSCHAFT; FRANKFURT/M.
- * DBC DEUTSCHE BABCOCK AG; OBERHAUSEN/NORDRHEIN-WESTF.
- * DBK DEUTSCHE BANK AG; FRANKFURT/MAIN
- * LHA DEUTSCHE LUFTHANSA AG; KOELN
- * DPF DEUTSCHE PFANDBRIEF- UND HYPOTHEKENBANK AKTIENGESELLSCHAFT; WIESBADEN
- * DVB DEUTSCHE VERKEHRS-BANK AG; BERLIN UND FRANKFURT AM MAIN
- * DID DIDIER - WERKE AG; WIESBADEN
- * DLW DLW AG; BIETIGHEIM/WUERTT.
- * DOU DOUGLAS HOLDING AG; HAGEN/WESTFALEN
- * DRB DRESDNER BANK AG; FRANKFURT/M
- * DSL DSL HOLDING AKTIENGESELLSCHAFT; BONN
- * DYW DYCKERHOFF & WIDMANN AG; MUENCHEN
- * DYK DYCKERHOFF AKTIENGESELLSCHAFT; WIESBADEN
- * EIS EISEN- UND HUETTENWERKE AG; KOELN

NOCH: PUBLIKUMSGESELLSCHAFTEN

- * OBG ENERGIEVERSORGUNG OSTBAYERN AG; REGENSBURG/DONAU
- * FAG FAG KUGELFISCHER GEORG SCHAEFER KG.A.A.; SCHWEINFURT
- * FEL FELTEN & GUILLEAUME ENERGIETECHNIK AKTIENGESELLSCHAFT; KOELN
- * FDD FLACHGLAS AKTIENGESELLSCHAFT; FUERTH/BAYERN
- * GEA GEA AKTIENGESELLSCHAFT; BOCHUM
- * WWG GELSENWASSER AKTIENGESELLSCHAFT; GELSENKIRCHEN
- * HEW HAMBURGISCHE ELECTRICITAETS - WERKE AG; HAMBURG
- * HPL HAPAG-LLOYD AG; HAMBURG
- * HAP HARPENER AG; DORTMUND
- * HEI HEIDELBERGER ZEMENT AG; HEIDELBERG
- * HNG HENNINGER-BRAEU AG; FRANKFURT/MAIN
- * HOT HOCHTIEF AKTIENGESELLSCHAFT VORM. GEBR.HELFMANN; ESSEN
- * HFA HOECHST AG; FRANKFURT / MAIN - HOECHST
- * HWK HOESCH AKTIENGESELLSCHAFT; DORTMUND
- * HOR HORTEN AG; DUESSELDORF
- * IKB IKB DEUTSCHE INDUSTRIEBANK AKTIENGESELLSCHAFT; DUESSELDORF UND BERLIN
- * IVG INDUSTRIEVERWALTUNGSGESELLSCHAFT AKTIENGESELLSCHAFT; BONN
- * ISA ISAR-AMPERWERKE AG; MUENCHEN
- * IWK IWKA AG; KARLSRUHE
- * SDF KALI-SALZ AG; KASSEL
- * KAR KARSTADT AG; ESSEN
- * KHA KAUFHALLE AKTIENGESELLSCHAFT; KOELN
- * KFH KAUFHOF HOLDING AKTIENGESELLSCHAFT; KOELN
- * KFR KAUFRING AKTIENGESELLSCHAFT; DUESSELDORF
- * KHD KLOECKNER-HUMBOLD-DEUTZ AG; KOELN
- * KKL KLOECKNER-WERKE AG; DUISBURG
- * KMG KM-KABELMETALL AKTIENGESELLSCHAFT; OSNABRUECK
- * KRF KRAFTUEBERTRAGUNGSWERKE RHEINFELDEN AG; RHEINFELDEN/BADEN
- * LIN LINDE AG; WIESBADEN
- * LTY LINOTYPE-HELL AKTIENGESELLSCHAFT; ESCHBORN/TAUNUS
- * MRZ GEBR. MAERZ AKTIENGESELLSCHAFT; ROSENHEIM
- * MAN MAN AG; MUENCHEN
- * MMW MANNESMANN AG; DUESSELDORF
- * MAS MASSA AKTIENGESELLSCHAFT; ALZEY
- * MAH MERCEDES AKTIENGESELLSCHAFT HOLDING; FRANKFURT A. M.
- * MET METALLGESELLSCHAFT AG; FRANKFURT/MAIN
- * MUV MUENCHNER RUECKVERSICHERUNGS-GESELLSCHAFT AG; MUENCHEN
- * HOZ PHILIPP HOLZMANN AG; FRANKFURT/MAIN
- * PKI PHILIPS KOMMUNIKATIONS INDUSTRIE AG; NUERNBERG
- * PHO PHOENIX AG; HAMBURG-HARBURG
- * PRS PREUSSAG AG; BERLIN/HANNOVER
- * PWA PWA PAPIERWERKE WALDHOF-ASCHAFFENBURG AG; MUENCHEN
- * ACA RABOBANK DEUTSCHLAND AKTIENGESELLSCHAFT; BERLIN UND FRANKFURT/M.
- * RHM RHEINMETALL BERLIN AG; BERLIN W 30
- * RUE RUETGERSWERKE AG; FRANKFURT/MAIN
- * RWE RWE AG; ESSEN
- * SAM SALAMANDER AG; KORNWESTHEIM/BADEN-WUERTT.
- * SCH SCHERING AG; BERLIN UND BERGKAMEN
- * SML SCHMALBACH-LUBECA AKTIENGESELLSCHAFT; BRAUNSCHWEIG
- * SIE SIEMENS AG; BERLIN UND MUENCHEN
- * SEL STANDARD ELEKTRIK LORENZ AG; STUTTGART
- * STB STRABAG BAU-AKTIENGESELLSCHAFT; KOELN-DEUTZ
- * SUC SUED-CHEMIE AG; MUENCHEN
- * SZU SUEDZUCKER AKTIENGESELLSCHAFT; MANNHEIM/OCHSENFURT
- * TGA THUEGA AKTIENGESELLSCHAFT; MUENCHEN
- * THY THYSSEN AG VORM. AUGUST THYSSEN - HUETTE; DUISBURG - HAMBORN
- * RST THYSSEN INDUSTRIE AG; ESSEN
- * TUB TRINKAUS & BURKHARDT KG.A.A.; DUESSELDORF
- * VAR VARTA AG; FRANKFURT/MAIN
- * VEB VEB AKTIENGESELLSCHAFT; BERLIN UND DUESSELDORF
- * VEW VEREINIGTE ELEKTRIZITAETSWERKE WESTFALEN AG; DORTMUND
- * VHB VEREINS- UND WESTBANK AKTIENGESELLSCHAFT; HAMBURG
- * VIA VIAG AKTIENGESELLSCHAFT; BERLIN/BONN

NOCH: PUBLIKUMSGESELLSCHAFTEN

- * VIH VICTORIA HOLDING AKTIENGESELLSCHAFT; BERLIN
- * VOH VOLKSFUERSORGE HOLDING AG; HAMBURG
- * VOW VOLKSWAGEN AKTIENGESELLSCHAFT; WOLFSBURG
- * WMF WMF WUERTTEMBERGISCHE METALLWARENFABRIK AG; GEISLINGEN/STEIGE

NEBENWERTE

- ARV AACHENER RUECKVERSICHERUNGS-GESELLSCHAFT AG; AACHEN
- ASE AACHENER STRASSENBAHN UND ENERGIEVERSORGUNG-AG; AACHEN
- AML AACHENER UND MUENCHENER LEBENSVERSICHERUNG AKTIENGESELLSCHAFT; AACHEN
- NST AKTIENGESELLSCHAFT NORDDEUTSCHE STEINGUTFABRIK; BREMEN-GROHN
- * ADL ADLERWERKE VORM. HEINRICH KLEYER AG; FRANKFURT/MAIN
- * AAH ADOLF AHLERS AKTIENGESELLSCHAFT; HERFORD
- KRH AEG KABEL AKTIENGESELLSCHAFT; MOENCHENGLADBACH
- * AAG AESCULAP AKTIENGESELLSCHAFT; TUTTLINGEN
- AGA AGAB AG FUER ANLAGEN UND BETEILIGUNGEN; FRANKFURT/M.
- AGI AGIMA AG FUER IMMOBILIEN-ANLAGE; FRANKFURT/M.
- AGP AGRIPPINA RUECK-VERSICHERUNGS AG; KOELN
- AGR AGROB AKTIENGESELLSCHAFT; MUENCHEN
- ABK AKTIENBRAUEREI KAUFBEUREN AG; KAUFBEUREN/BAYERN
- KKK AKTIENGESELLSCHAFT KUEHNLE, KOPP & KAUSCH; FRANKENTHAL/PFALZ
- * AKZ AKZO FASER AKTIENGESELLSCHAFT; WUPPERTAL-ELBERFELD
- * AVG ALBINGIA VERSICHERUNGS-AG; HAMBURG
- ALX ALEXANDERWERK AG; REMSCHEID
- * ATW ALLERTHAL-WERKE AG; GRASLEBEN/UEBER HELMSTEDT
- NKK ALLGEMEINE PRIVATKUNDENBANK AKTIENGESELLSCHAFT; HANNOVER
- * ALL ALLIANZ LEBENSVERSICHERUNGS-AG; BERLIN UND MUENCHEN
- AWP ALLWEILER AG; RADOLFZELL/BODENSEE
- * VAS ALTENBURGER UND STRALSUNDER SPIELKARTEN-FABRIKEN AG, -ASS-; NUERTINGEN
- * AMB AMB AACHENER UND MUENCHENER BETEILIGUNGS-AG; AACHEN
- VWK AMIRA VERWALTUNGS-AG; MUENCHEN
- * ANZ ANDREAE-NORIS ZAHN AG; FRANKFURT/MAIN
- ATB ANTRIEBSTECHNIK G. BAUKNECHT AKTIENGESELLSCHAFT; WELZHEIM
- AQS AQUA SIGNAL AKTIENGESELLSCHAFT; BREMEN
- * ASK ASKO DEUTSCHE KAUFHAUS AKTIENGESELLSCHAFT; SAARBRUECKEN
- * NSU AUDI AKTIENGESELLSCHAFT; INGOLSTADT
- * AKS AUGSBURGER KAMMGARN-SPINNEREI AKTIENGESELLSCHAFT; AUGSBURG
- * AVA AVA ALLGEMEINE HANDELSGESELLSCHAFT DER VERBRAUCHER AG; BIELEFELD
- BTT BABCOCK-BSH AG VORMALS BUETTNER-SCHILDE HAAS AG; KREFELD-UERDINGEN
- * WBK BADEN-WUERTTEMBERGISCHE BANK; STUTTGART
- * DWR BALCKE - DUERR AG; RATINGEN
- * BRG BARMAG AKTIENGESELLSCHAFT; REMSCHEID
- BVH BAU-VEREIN ZU HAMBURG AKTIENGESELLSCHAFT; HAMBURG
- BSO BAUMWOLLSPINNEREI GRONAU AKTIENGESELLSCHAFT; GRONAU/WESTF.
- BAH BAUSCH AKTIENGESELLSCHAFT; BUTTENWIESEN-PFAFFENHOFEN
- * BAV BAVARIA- ST. PAULI-BRAUEREI AKTIENGESELLSCHAFT; HAMBURG
- BSJ BAYERISCHE BRAUEREI-SHUCK-JAENISCH AG; KAISERSLAUTERN
- * BHB BAYERISCHE HANDELSBANK AKTIENGESELLSCHAFT; MUENCHEN
- BHI BAYERISCHE HARTSTEIN-INDUSTRIE AG; NUERNBERG
- BLL BAYERISCHER LLOYD AKTIENGESELLSCHAFT; REGENSBURG/BAYERN
- * BYW BAY WA AKTIENGESELLSCHAFT; MUENCHEN
- BBE BERLINER ELEKTRO HOLDING AKTIENGESELLSCHAFT; BERLIN
- * BKB BERLINER KINDL BRAUEREI AG; BERLIN-NEUKOELLN
- BEG GEBR. BERNARD AG; REGENSBURG/DONAU
- * BME H.BERTHOLD AG; BERLIN
- * BIJ BIJOU BRIGITTE MODISCHE ACCESSOIRES AKTIENGESELLSCHAFT; HAMBURG
- * BIN BINDING-BRAUEREI AG; FRANKFURT/MAIN
- * BQU BLAUE QUELLEN MINERAL- UND HEILBRUNNEN AKTIENGESELLSCHAFT; RHENS/RHEIN
- SBM BM BAECKERMUEHLEN AKTIENGESELLSCHAFT; BIETIGHEIM-BISSINGEN
- * BGS BOCHUM-GELSENKIRCHENER STRASSENBAHNEN AG; BOCHUM

NOCH: NEBENWERTE

- * BOG BOGE AKTIENGESELLSCHAFT; EITORF/SIEG
- BRC BRAUEREI CLUSS AKTIENGESELLSCHAFT; HEILBRONN
- * BMO BRAUEREI MONINGER AKTIENGESELLSCHAFT; KARLRUHE
- BHA BRAUHAUS AMBERG AG; AMBERG/BAYERN
- * BHH BRAUNSCHWEIG-HANNOVERSCHE HYPOTHEKENBANK AG; HANNOVER
- * BMB BRAUNSCHWEIGISCHE MASCHINENBAUANSTALT AG; BRAUNSCHWEIG
- * BPC BREITENBURGER PORTLAND-CEMENT-FABRIK AG; LAEGERDORF UEBER ITZEHOE
- * BLH BREMER LAGERHAUS-GESELLSCHAFT - AG VON 1877 - ; BREMEN
- BRS BREMER STRASSENBAHN AG; BREMEN
- * BVU BREMER VULKAN AG SCHIFFBAU UND MASCHINENFABRIK; BREMEN-VEGESACK
- * BWO BREMER WOLL-KAEMMEREI AG; BREMEN
- BHE BREMISCH-HANNOVERSCHE EISENBAHN AG; FRANKFURT/MAIN
- * BAG BRILLIANT AKTIENGESELLSCHAFT; GNARRENBURG
- * BSU BSU TEXTIL AKTIENGESELLSCHAFT; LICHTENSTEIN/WUERTEMBERG
- BUC BUCKAU - WALTHER AKTIENGESELLSCHAFT; ESSEN
- BUD BUDERUS AG; WETZLAR/HESSEN
- BBI BUERGERLICHES BRAUHAUS INGOLSTADT AKTIENGESELLSCHAFT; INGOLSTADT
- BBR BUERGERLICHES BRAUHAUS RAVENSBURG-LINDAU AG; RAVENSBURG/BADEN-WUERTT.
- CAL CALWER DECKEN- UND TUCHFABRIKEN AG; CALW/WUERTT.
- * CSD CARL SCHENCK AG; DARMSTADT
- SLE CARL SCHLENK AG; ROTH-BARNSDORF/BEI NUERNBERG
- * CAS CASSELLA AKTIENGESELLSCHAFT; FRANKFURT/MAIN
- CEA CEAG INDUSTRIE - AKTIEN UND ANLAGEN AKTIENGESELLSCHAFT; BAD LAUTERBERG/HARZ
- CHA C.H.A. CHEMIE HOLDING AKTIENGESELLSCHAFT; MUENCHEN
- * KUP CHRISTIAN ADALBERT KUPFERBERG & COMPANIE COM.GES.A.A.; MAINZ
- * CIP CITIBANK PRIVATKUNDEN AG; DUESSELDORF
- * COM COMPUTER 2000 AG ENTW., FERTIG. U. VERTR. V. COMP.-PERIPHERIEPROD.; MUENCHEN
- COB CONCORDIA BAU UND BODEN AKTIENGESELLSCHAFT; OBERHAUSEN
- COS CONCORDIA SPINNEREI UND WEBEREI AG; WASSENBERG/BEZ.AACHEN
- * DAL DAHLBUSCH VERWALTUNGS-AG; GELSENKIRCHEN
- DAM DATA MODUL AG PRODUKTION UND VERTRIEB VON ELEKTRONISCHEN SYSTEMEN; MUENCHEN
- DEG DELME GRUNDBESITZ- UND BETEILIGUNGS-AKTIENGESELLSCHAFT; BREMEN
- * HLK DEUTSCHE BANK LUEBECK AG, VORMALS HANDELSBANK; LUEBECK
- DBA DEUTSCHE BETEILIGUNGS AG UNTERNEHMENSBETEILIGUNGSGES.; KOENIGSTEIN/TAUNUS
- * DEC DEUTSCHE CENTRALBODENKREDIT-AG; KOELN UND BERLIN
- EFF DEUTSCHE EFFEKTEN- UND WECHSEL-BETEILIGUNGSGES. AG; FRANKFURT/M.
- * BHY DEUTSCHE HYPOTHEKENBANK FRANKFURT AKTIENGESELLSCHAFT; FRANKFURT/MAIN
- * HHY DEUTSCHE HYPOTHEKENBANK (A.-G.); HANNOVER UND BERLIN
- MRV DEUTSCHE KONTINENTALE RUECKVERSICHERUNGS-ACTIEN-GESELLSCHAFT; HANNOVER
- * DEH DEUTSCHER EISENHANDEL AG; BERLIN
- * DSP DEUTSCHE SPEZIALGLAS-AG; DELLIGSEN ORTSTEIL GRUENENPLAN
- * DSK DEUTSCHE STEINZEUG- UND KUNSTSTOFFWARENFABRIK VERW.-AG; FRECHEN
- * DIB DIBAG DOBLINGER INDUSTRIEBAU-GLASMANUFACTUR AKTIENGESELLSCHAFT; MUENCHEN
- * DIE DIERIG-HOLDING AG; AUGSBURG
- * DWB DINKELACKER - BRAUEREI AG; STUTTGART
- DUN DITTMANN & NEUHAUS AG; HERBEDE/RUHR
- * DOA DOAG HOLDING AKTIENGESELLSCHAFT; DUESSELDORF
- DOL DOLERIT - BASALT AG; KOELN
- DOR DORSTENER MASCHINENFABRIK AG; DORSTEN/NRW
- * DAB DORTMUNDER ACTIEN-BRAUEREI AKTIENGESELLSCHAFT; DORTMUND
- DKA DUERKOPP ADLER AKTIENGESELLSCHAFT; BIELEFELD
- DUE DUERR BETEILIGUNGS-AKTIENGESELLSCHAFT; STUTTGART
- * WUE DUEWAG AKTIENGESELLSCHAFT; KREFELD-UERDINGEN
- * WIT EDELSTAHLWERK WITTEN AG; WITTEN/NORDRH.-WESTF.
- EHL EHLEBRACHT AKTIENGESELLSCHAFT; ENGER BEI HERFORD
- * EWB EICHBAUM BRAUEREIEN AG; MANNHEIM
- EIF EIFELHOEHEN-KLINIK AKTIENGESELLSCHAFT; KOELN
- * HAK EINBECKER BRAUHAUS AG; EINBECK/ NIEDERSACHSEN
- EVA EISENBAHN-VERKEHRSMITTEL-AKTIENGES. FUER TRANSPORT UND LAGERUNG; DUESSELDORF
- * ELB ELBSCHLOSS-BRAUEREI AKTIENGESELLSCHAFT; HAMBURG
- ELC ELECTRONIC 2000 - VERTRIEBS-AG; MUENCHEN
- ELK ELEKTRISCHE LICHT- UND KRAFTANLAGEN AG; BORKEN/HESSEN
- EFW ELSFLETHER WERFT AG; ELSFLETH/WESER
- EVO ENERGIEVERSORGUNG OBERFRANKEN AKTIENGESELLSCHAFT; BAYREUTH UND BAMBERG
- * DZE ERLUS BAUSTOFFWERKE AG; NEUFABRN/NDB.

NOCH: NEBENWERTE

- * KUL ERSTE KULMBACHER ACTIENBRAUEREI AG; KULMBACH/BAYERN
- * ESC ESCADA AKTIENGESELLSCHAFT; MUENCHEN
- * AIG ETIENNE AIGNER AG; MUENCHEN
- EXC EX-CELL-O HOLDING AG; EISLINGEN/FILS
- * FDN FELDMUEHLE NOBEL AKTIENGESELLSCHAFT; DUESSELDORF
- * FHW FERNHEIZWERK NEUKOELLN AKTIENGESELLSCHAFT; BERLIN
- * FFL A. FRIEDR. FLENDER AKTIENGESELLSCHAFT; BOCHOLT
- * FWK FORD-WERKE AG; KOELN-NIEHL
- * FEB FORST EBNATH AG; EBNATH/OBERPFALZ
- * FUW FRAENKISCHE UEBERLANDWERK AG; NUERNBERG
- * BRK FRANKFURTER BANKGESELLSCHAFT GEGR. 1899 AKTIENGESELLSCHAFT; FRANKFURT/M.
- * FHY FRANKFURTER HYPOTHEKENBANK AKTIENGESELLSCHAFT; FRANKFURT/MAIN
- * FRM FRANKONA RUECKVERSICHERUNGS-AKTIE-GESELLSCHAFT; MUENCHEN
- * JFB JOH.FRIEDRICH BEHRENS AG; AHRENSBURG
- * DEK FRIEDRICH DECKEL AKTIENGESELLSCHAFT; MUENCHEN
- * FRO FROELICH BAUUNTERNEHMUNG AG; FELSBERG-GENSUNGEN
- * FPE FUCHS PETROLUB AKTIENGESELLSCHAFT OEL + CHEMIE; MANNHEIM
- * SPB GABRIEL SEDLMAYR SPATEN-FRANZISKANER-BRAEU KGAA; MUENCHEN
- * GAR GARNY AG; MOERFELDEN - WALLDORF
- * GEE GEESTEMUENDER BANK AG; BREMERHAVEN-GEESTEMUENDE
- * GEH GEHE AKTIENGESELLSCHAFT; STUTTGART
- * GER GERRESHEIMER GLAS AKTIENGESELLSCHAFT; DUESSELDORF-GERRESHEIM
- * GST GESTRA AG; BREMEN
- * GIB GILDE BRAUEREI AKTIENGESELLSCHAFT; HANNOVER
- * GIL GILDEMEISTER AG; BIELEFELD
- * GLU GLUNZ AKTIENGESELLSCHAFT; HAMM
- * GMN GMN GEORG MUELLER NUERNBERG AKTIENGESELLSCHAFT; NUERNBERG
- * GOZ GOLD-ZACK WERKE AKTIENGESELLSCHAFT; METTMANN
- * GOL GOLDSCHMIDT AG; ESSEN
- * GRF GREIFFENBERGER AKTIENGESELLSCHAFT; MARKTREDWITZ
- * GKF GROSSKRAFTWERK FRANKEN AG; NUERNBERG
- * GZH GRUENZWEIG + HARTMANN AG; LUDWIGSHAFEN AM RHEIN
- * GRT GRUSCHWITZ TEXTILWERKE AKTIENGESELLSCHAFT; NEU-ULM/DONAU
- * GUS F.A. GUENTHER & SOHN ACTIEN-GESELLSCHAFT; LEIPZIG
- * GVA GUTBROD AKTIENGESELLSCHAFT; FRANKFURT/MAIN
- * HAA HAAKE-BECK BRAUEREI AG; BREMEN
- * PSC HACKER-PSCHORR BETEILIGUNGS-AKTIEGESELLSCHAFT; MUENCHEN
- * HAG HAGEDA AKTIENGESELLSCHAFT; KOELN
- * HBA HAGEN BATTERIE AG; SOEST
- * HKO HAKO AKTIENGESELLSCHAFT; BOCHUM
- * HAB HAMBORNER AG; DUISBURG-HAMBORN
- * HGL HAMBURGER GETREIDE-LAGERHAUS AG; HAMBURG
- * HHO HAMBURGER HOCHBAHN AG; HAMBURG
- * HPA HANNOVERSCHE PAPIERFABRIKEN ALFELD-GRONAU AKTIENGESELLSCHAFT; ALFELD/L.
- * HBR HARTMANN UND BRAUN AG; FRANKFURT/MAIN
- * ABH HASEN-BRAEU AKTIENGESELLSCHAFT; AUGSBURG
- * HGM HEGENER + GLASER AKTIENGESELLSCHAFT; MUENCHEN
- * HLE HEIN, LEHMANN AG; DUESSELDORF
- * HBB HEINRICH INDUSTRIE- UND HANDELS-AG; ESSEN
- * HEZ HERLITZ AKTIENGESELLSCHAFT; BERLIN
- * HET HERLITZ INTERNATIONAL TRADING AKTIENGESELLSCHAFT; ISMANING BEI MUENCHEN
- * HKV HERMES KREDITVERSICHERUNGS-AG; HAMBURG/BERLIN
- * HEF HERTEL AKTIENGESELLSCHAFT WERKZEUGE + HARTSTOFFE; FUERTH/BAYERN
- * HES FR.HESSER; WAIBLINGEN
- * HIL HILGERS AG; RHEINBROHL/LANDKREIS NEUWIED
- * AUF HINDRICHS-AUFFERMANN AG; WUPPERTAL-BARMEN
- * HIR HIRSCH AG; DUESSELDORF
- * HCO HOFBRAUHAUS COBURG AG; COBURG
- * HOW HOFBRAUHAUS WOLTERS AG; BRAUNSCHWEIG
- * HOF HOFFMANN'S STAERKEFABRIKEN AG; BAD SALZUFLEN/NORDRHEIN-WESTFALEN
- * HST HOLSTEN-BRAUEREI AKTIENGESELLSCHAFT; HAMBURG-ALTONA
- * HWE HONSEL-WERKE AKTIENGESELLSCHAFT; MESCHDE
- * KAY HUETTENWERKE KAYSER AG; LUENEN/NORDRHEIN-WESTFALEN
- * BOS HUGO BOSS AKTIENGESELLSCHAFT; METZINGEN
- * HUL HUTSCHENREUTHER AG; SELB IN BAYERN

NOCH: NEBENWERTE

- * HYM HYMER AKTIENGESELLSCHAFT; BAD WALDSEE
- * HYH HYPOTHEKENBANK IN HAMBURG AKTIENGESELLSCHAFT; HAMBURG
- * ZEI IKON AG PRAEZISIONSTECHNIK; BERLIN
- * IGI INFO GESELLSCHAFT FUER INFORMATIONSSYSTEME AKTIENGESELLSCHAFT; HAMBURG
- * IUR IRMEN & RICHTER TEXTIL AKTIENGESELLSCHAFT; STADTALLENDORF
- * BRI ISENBECK AKTIENGESELLSCHAFT; DUESSELDORF
- * JAC W.JACOBSEN AG; KIEL
- * PAS JEAN PASCALE AKTIENGESELLSCHAFT; NORDERSTEDT
- * JVO JOSEPH VOEGELE AG; MANNHEIM
- * JUT JUTE-SPINNEREI UND WEBEREI BREMEN AKTIENGESELLSCHAFT; BREMEN
- * KCH KALI-CHEMIE AG; HANNOVER
- * KPH KAMPA-HAUS AKTIENGESELLSCHAFT; MINDEN
- * HBE KEMPINSKI AG; BERLIN
- * KER "KERAMAG" KERAMISCHE WERKE AG; RATINGEN/LANDKREIS DUESSELDORF-METTMMANN
- * KNS KNOECKEL, SCHMIDT & CIE. PAPIERFABRIKEN AG; LAMBRECHT/PFALZ
- * KDR KOELN-DUESSELDORFER DEUTSCHE RHEINSCHIFFFAHRT AG; DUESSELDORF
- * KRV KOELNISCHE RUECKVERSICHERUNGS-GESELLSCHAFT AG; KOELN
- * KPP KOEPP AG; OESTRICH/RHEINGAU
- * KOT KOETITZER LEDERTUCH- UND WACHSTUCH- WERKE AG; BERLIN
- * KBS KOLB & SCHUELE AG; KIRCHHEIM UNTER TECK
- * KOS KOLBENSCHMIDT AG; NECKARSULM
- * HOK KONRAD HORNSCHUCH AG; WEISSBACH
- * KAH KRAFTANLAGEN AKTIENGESELLSCHAFT; HEIDELBERG
- * KAW KRAFTWERK ALTWUERTTEMBERG AG; LUDWIGSBURG
- * KMA KRAUSS-MAFFEI AG; MUENCHEN-ALLACH
- * BVB KREDIETBANK-BANKVEREIN AKTIENGESELLSCHAFT; BREMEN
- * KRO KROMSCHROEDER AG; OSNABRUECK
- * KSB KSB AG; FRANKENTHAL/PFALZ
- * KUZ KUEHLHAUS ZENTRUM AG; HAMBURG
- * KTR KUEHLTRANSIT - AG; HAMBURG
- * KBU KUEPPERSBUSCH AKTIENGESELLSCHAFT; GELSENKIRCHEN
- * KUN KUNERT AKTIENGESELLSCHAFT; IMMENSTADT
- * KWS KWS KLEINWANZLEBENER SAATZUCHT AG,VORM.RABBETHGE & GIESECKE; EINBECK
- * LAH LAHMEYER AKTIENGESELLSCHAFT FUER ENERGIEWIRTSCHAFT; FRANKFURT/MAIN
- * LPF LANGBEIN-PFANHAUSER WERKE AG; NEUSS/RHEIN
- * LEC LECH ELEKTRIZITAETSWERKE AG; AUGSBURG
- * LEF LEFFERS AKTIENGESELLSCHAFT; BIELEFELD
- * LEH LEHNKERING-MONTAN-TRANSPORT AKTIENGESELLSCHAFT; DUISBURG
- * LEI LEIFHEIT AKTIENGESELLSCHAFT; NASSAU/LAHN
- * LBS LEONBERGER BAUSPARKASSE AKTIENGESELLSCHAFT; LEONBERG
- * LEO LEONISCHE DRAHTWERKE AG; NUERNBERG
- * KGR LEWAG AKTIENGESELLSCHAFT -ANLAGEN UND GERAETE-; BERLIN
- * LND LINDNER HOLDING KOMMANDITGESELLSCHAFT AUF AKTIEN; ARNSTORF
- * LBR "LOEWENBRAEU AKTIENGESELLSCHAFT"; MUENCHEN
- * MAC MACROTRON AG FUER DATENERFASSUNGSSYSTEME; MUENCHEN
- * MFV MAGDEBURGER VERSICHERUNG AKTIENGESELLSCHAFT; HANNOVER
- * MAP MAHO AKTIENGESELLSCHAFT; PFRONTEN/ALLGAEU
- * MHK MAIHAK AKTIENGESELLSCHAFT; HAMBURG
- * MKW MAIN-KRAFTWERKE AG; FRANKFURT/MAIN-HOECHST
- * MGW MAINGAS AKTIENGESELLSCHAFT; FRANKFURT/MAIN
- * MAB MAINZER AKTIEN-BRAUEREI AKTIENGESELLSCHAFT; MAINZ
- * MAV MANNHEIMER VERSICHERUNGS AKTIENGESELLSCHAFT; MANNHEIM
- * ROL MAN ROLAND DRUCKMASCHINEN AG; OFFENBACH AM MAIN
- * MTV MARKT & TECHNIK VERLAG AKTIENGESELLSCHAFT; HAAR BEI MUENCHEN
- * MUK MARKT- UND KUEHLHALLEN AKTIENGESELLSCHAFT; HAMBURG
- * MLP MARSCHOLLEK, LAUTENSCHLAEGER UND PARTNER AG; HEIDELBERG
- * ESS MASCHINENFABRIK ESSLINGEN AKTIENGESELLSCHAFT; ESSLINGEN/NECKAR
- * EST MASCHINENFABRIK ESTERER AG; ALTOETTING/BAYERN
- * MWE MASCHINENFABRIK MUELLER WEINGARTEN AG; WEINGARTEN/WUERTTEMBERG
- * HOH MATTHIAS HOHNER AG; TROSSINGEN/BADEN-WUERTT.
- * MAU MAUSER WALDECK AG; WALDECK
- * MCO MCS MODULARE COMPUTER UND SOFTWARE SYSTEME AG; ELTVILLE AM RHEIN
- * MGV MG VERMOEGENSVERWALTUNGS-AKTIENGESELLSCHAFT; FRANKFURT/MAIN
- * WNG MICHAEL WEINIG AKTIENGESELLSCHAFT; TAUBERBISCHOFSHHEIM
- * MUT MINERALBRUNNEN UEBERKINGEN-TEINACH AG; BAD UEBERKINGEN

NOCH: NEBENWERTE

MUZ MITTELSCHWAEBISCHE UEBERLANDZENTRALE AG; GIENGEN/BRENTZ
 MLF MLF HOLDING FUER UMWELTTECHNOLOGIEN AKTIENGESELLSCHAFT; KARLSRUHE
 * MOE MOENUS AG; FRANKFURT/MAIN
 * MOK A. MOKSEL AKTIENGESELLSCHAFT; BUCHLOE
 MOA MONACHIA GRUNDSTUECKS-AKTIENGESELLSCHAFT; MUENCHEN
 MOT MOTO METER AKTIENGESELLSCHAFT; LEONBERG
 * MRU MUEHLE RUENINGEN AG; BRAUNSCHWEIG
 * NAK NAK STOFFE AKTIENGESELLSCHAFT; AUGSBURG
 NHB NEBELHORNBahn AKTIENGESELLSCHAFT; OBERSTDORF IM ALLGAEU
 * NEW NECKARWERKE ELEKTRIZITAETSVERSORGUNGS-AG; ESSLINGEN/NECKAR
 * NBH NEUE BAUMWOLL-SPINNEREI UND WEBEREI HOF AKTIENGESELLSCHAFT; HOF/BAYERN
 NYH NEW-YORK HAMBURGER GUMMI-WAAREN COMPAGNIE AG; HAMBURG
 NIE NIEDERMAYR PAPIERWARENFABRIK AG; ROSENHEIM/BAYERN
 * NIN NINO AKTIENGESELLSCHAFT; NORDHORN
 * NOC NORDCEMENT AG; HANNOVER
 * NHY NORDDEUTSCHE HYPOTHEKEN- UND WECHSELBANK AKTIENGESELLSCHAFT; HAMBURG
 * NAV NORDSTERN ALLGEMEINE VERSICHERUNGS-AG; BERLIN UND KOELN
 * NLM NORDSTERN LEBENSMITTEL AKTIENGESELLSCHAFT; BREMERHAVEN
 NSL NORDSTERN LEBENSVERSICHERUNGS-AG; BERLIN UND KOELN
 NUC NUCLETRON ELECTRONIC AKTIENGESELLSCHAFT; MUENCHEN
 * NBG NUERNBERGER BETEILIGUNGS-AKTIENGESELLSCHAFT; NUERNBERG
 * NUE NUERNBERGER HYPOTHEKENBANK AG; NUERNBERG
 * OKO O & K ORENSTEIN & KOPPEL AG; BERLIN
 * OLG OBERLAND GLAS AKTIENGESELLSCHAFT; BAD WURZACH/ALLGAEU
 * OEL OELMUEHLE HAMBURG AG; HAMBURG
 * OLB OLDENBURGISCHE LANDESBANK AG; OLDENBURG
 OPP OPPERMANNS VERSAND AKTIENGESELLSCHAFT; NEUMUENSTER
 * OTA OTAVI MINEN AG; ESCHBORN/TAUNUS
 * REH OTTO REICHELT AKTIENGESELLSCHAFT; BERLIN
 * STU OTTO STUMPF AG; NUERNBERG
 PAG PAG PHARMA-HOLDING AKTIENGESELLSCHAFT; FRANKFURT AM MAIN
 PKB PARKBRAUEREI AG PIRMASENS-ZWEIBRUECKEN; PIRMASENS
 PBR PATRIZIER-BRAEU AKTIENGESELLSCHAFT; NUERNBERG
 * PAB PATRIZIER BETEILIGUNGS-AKTIENGESELLSCHAFT; NUERNBERG
 * PTH PAULANER-SALVATOR-THOMASBRAEU AG; MUENCHEN
 PEB PEGASUS BETEILIGUNGEN AKTIENGESELLSCHAFT; HEIDELBERG
 * PFA G. M. PFAFF AG; KAISERSLAUTERN
 * PFK PFERSEE-KOLBERMOOR AKTIENGESELLSCHAFT; AUGSBURG
 * PBV PFLEIDERER BAU- UND VERKEHRSSYSTEME AKTIENGESELLSCHAFT; NEUMARKT/OPF
 PIE PIETZSCH AKTIENGESELLSCHAFT; ETTLINGEN
 PIP PIPER GENERALVERTRETUNG DEUTSCHLAND AKTIENGESELLSCHAFT; CALDEN
 VPI PIRELLI DEUTSCHLAND AKTIENGESELLSCHAFT; BREUBERG/ODENWALD
 * PIT PITTNER MASCHINENFABRIK AG; LANGEN/HESSEN
 PUZ PONGS & ZAHN AKTIENGESELLSCHAFT; HEIDELBERG
 POW PORZELLANFABRIK WALDSASSEN BAREUTHER & CO. AG; WALDSASSEN
 * ILS PREUSSAG STAHL AKTIENGESELLSCHAFT; PEINE/NIEDERSACHSEN
 * PWO PROGRESS - WERK OBERKIRCH AG; OBERKIRCH - STADELHOFEN / BADEN
 WJR RATHGEBER AG; MUENCHEN
 * REI REICHELBRÄU AG; KULMBACH/BAYERN
 * RCH REICHELT AG; HAMBURG
 ZAR RENK AKTIENGESELLSCHAFT; AUGSBURG
 * REV REVELL AKTIENGESELLSCHAFT; BUENDE/WESTFALEN
 * RBH RHEINBODEN HYPOTHEKENBANK AKTIENGESELLSCHAFT; KOELN
 * REA RHEINELEKTRA AG; MANNHEIM
 * RDM RHEINHOLD & MAHLA AKTIENGESELLSCHAFT; MUENCHEN
 * RHY RHEINHYP RHEINISCHE HYPOTHEKENBANK AKTIENGESELLSCHAFT; FRANKFURT/M.
 RKB RHEINISCH-WESTFAELISCHE KREDITGARANTIEBANK AKTIENGESELLSCHAFT; KOELN
 * RWK RHEINISCH-WESTFAELISCHE KALKWERKE AG; WUPPERTAL-DORNAP
 RHT RHEINISCHE TEXTILFABRIKEN AG; WUPPERTAL-ELBERFELD
 RHE RHEINAG RHEINISCHE ENERGIE-AG; KOELN
 RHK RHOEN-KLINIKUM AKTIENGESELLSCHAFT; BAD NEUSTADT A. D. SAALE
 * RDH RIEDEL - DE HAE'N AG; SEELZE/LANDKREIS HANNOVER
 RIN RINTELN-STADTHAGENER EISENBahn AKTIENGESELLSCHAFT; FRANKFURT/MAIN
 COD ROBERT CORDIER AKTIENGESELLSCHAFT; BAD DUERKHEIM
 ROD ROESLER DRAHT AG; SCHWALMTAL/NIEDERRHEIN

NOCH: NEBENWERTE

- * ROS ROSENTHAL AKTIENGESELLSCHAFT; SELB/BAYERN
- * BJU ROTHENBERGER AKTIENGESELLSCHAFT; FRANKFURT AM MAIN
- RUB RUBEROIDWERKE AG; HAMBURG
- DEA RWE-DEA AKTIENGESELLSCHAFT FUER MINERALOEL UND CHEMIE; HAMBURG
- * SAB SABO-MASCHINENFABRIK AKTIENGESELLSCHAFT; GUMMERSBACH
- SAG SAP AG SYSTEME, ANWEND., PROD. IN DER DATENVERARB.; WALLDORF/BADEN
- * SRT SARTORIUS AKTIENGESELLSCHAFT; GOETTINGEN
- BUS B.U.S BERZELIUS UMWELT-SERVICE AKTIENGESELLSCHAFT; FRANKFURT AM MAIN
- SDM SCHEIDEMANDEL AKTIENGESELLSCHAFT; EBERBACH/BADEN
- * SUW SCHICHAU SEEBECKWERFT AKTIENGESELLSCHAFT; BREMERHAVEN
- SIS SCHIES AG; DUESSELDORF
- SLI SCHLEICHER & CO. INTERNATIONAL AKTIENGESELLSCHAFT; MARKDORF/BODENSEE
- SGB SCHLOSSGARTENBAU-AKTIENGESELLSCHAFT; STUTTGART
- * SRF SCHNEIDER RUNDfunkWERKE AKTIENGESELLSCHAFT; TUERKHEIM/UNTERALLGAEU
- SCC SCHOEN & CIE. AKTIENGESELLSCHAFT; PIRMASENS (PFALZ)
- * SSA SCHUBERT & SALZER MASCHINENFABRIK AG; INGOLSTADT
- SCM SCHUMAG AKTIENGESELLSCHAFT; AACHEN
- SBV SCHWABENVERLAG AG; OSTFILDERN 1 (RUIT)
- * SWZ SCHWAEBISCHE ZELLSTOFF AKTIENGESELLSCHAFT; EHINGEN (DONAU)
- SMB SCHWAELBCHENMOLKEREI JAKOB BERZ AKTIENGESELLSCHAFT; BAD SCHWALBACH/TS.
- SCE SCHWEIZER ELECTRONIC AKTIENGESELLSCHAFT; SCHRAMBERG/SCHWARZWALD
- SEC "SECURITAS" BREMER ALLGEMEINE VERSICHERUNGS-AG; BREMEN
- SED SEDLBAUER AKTIENGESELLSCHAFT; GRAFENAU
- ENZ SEITZ ENZINGER NOLL MASCHINENBAU AKTIENGESELLSCHAFT; MANNHEIM
- * SWA SEKTKELLEREI SCHLOSS WACHENHEIM AG; WACHENHEIM A.D.WEINSTRASSE
- SGS SEMA GROUP SYSTEMS AKTIENGESELLSCHAFT; WILHELMSHAVEN
- SIM SIMONA AKTIENGESELLSCHAFT; KIRN/NAHE
- SCO SINALCO AG; DETMOLD
- * WHG SINN AKTIENGESELLSCHAFT; KOELN
- SIN SINNER AG; KARLRUHE
- SIX SIXT AKTIENGESELLSCHAFT; PULLACH BEI MUENCHEN
- * NEP SLOMAN NEPTUN SCHIFFFAHRT-AKTIENGESELLSCHAFT; BREMEN
- SAI SOMMER-ALLIBERT INDUSTRIE AKTIENGESELLSCHAFT; FRANKFURT A. M.
- * SPA SPAR HANDELS-AG; HAMBURG
- SWB STAHLWERKE BOCHUM AG; BOCHUM
- STC STELCON AKTIENGESELLSCHAFT; ESSEN
- * SBF STERN-BRAUEREI CARL FUNKE AG; KOELN
- STH STINNES AG; MUEHLHEIM/RUHR
- * STR STOEHR & CO. AG; MOENCHENGLADBACH
- SZI STOLBERGER ZINK AG; STOLBERG/RHEINLAND
- * STL STOLLWERCK AKTIENGESELLSCHAFT; KOELN
- * STG STUTTGARTER HOFBRAEU AG; STUTTGART
- * SBC SUEDEDEUTSCHE BODEN CREDITBANK AKTIENGESELLSCHAFT; MUENCHEN
- * SSH SUEDEWESTDEUTSCHE SALZWERKE AG; HEILBRONN
- * PEG TARKETT-PEGULAN AKTIENGESELLSCHAFT; FRANKENTHAL (PFALZ)
- * TWN TA TRIUMPF-ADLER AKTIENGESELLSCHAFT; NUERNBERG
- * TNC TECHNOCELL AG MUENCHEN SPEZIALPAPIERWERKE & ZELLSTOFFTECHNIK; MUENCHEN
- TEM TEMPELHOFFER FELD AG FUER GRUNDSTUECKSVERTWERTUNG; BERLIN
- TER TERRAIN-GESELLSCHAFT AM TELTOW-CANAL RUDOW-JOHANNISTHAL AG; BERLIN
- VRW TERREX-RUMPUS IMPORT UND EXPORT AKTIENGESELLSCHAFT; OSTSTEINBEK BEI HAMBURG
- * THV THURINGIA VERSICHERUNGS-AG; MUENCHEN
- TBB TIAG TABBERT-INDUSTRIE AKTIENGESELLSCHAFT; FRANKFURT AM MAIN
- TWI TIW BETEILIGUNGS- UND GRUNDBESITZ-AKTIENGESELLSCHAFT; FRANKFURT/MAIN
- TRA TRAUB AKTIENGESELLSCHAFT; REICHENBACH/FILS
- * TTB TRITON-BELCO AG; HAMBURG
- TRI TRIUMPF INTERNATIONAL AG; MUENCHEN
- TIX TRIUMPF INVESTEX GES. F. INVESTITIONEN AG; MUENCHEN
- * BRA TUCHER BRAEU AKTIENGESELLSCHAFT; NUERNBERG
- * TUR TURBON INTERNATIONAL AKTIENGESELLSCHAFT; WUPPERTAL
- UUF UEBERLANDWERK UNTERFRANKEN AG; WUERZBURG
- HVB UESTRA HANNOVERSCHE VERKEHRSBETRIEBE AKTIENGESELLSCHAFT; HANNOVER
- UDS UNIVERSITAETS DRUCKEREI H. STUERTZ AG; WUERZBURG
- * VBH VBH VEREINIGTER BAUBESCHLAG-HANDEL AG; KORNTAL-MUENCHINGEN
- VDN VEREINIGTE DEUTSCHE NICKEL-WERKE AKTIEN-GESELLSCHAFT; DUESSELDORF
- VFF VEREINIGTE FILZFABRIKEN AG; GIENGEN/BRENN

NOCH: NEBENWERTE

- VSM VEREINIGTE SCHMIRGEL- UND MASCHINEN- FABRIKEN AG; HANNOVER-HAINHOLZ
- * VVE VEREINTE VERSICHERUNG AKTIENGESELLSCHAFT; BERLIN UND MUENCHEN
- * VSW VERSEIDAG AKTIENGESELLSCHAFT; KREFELD
- VGT VGT AKTIENGESELLSCHAFT; GROSSALMERODE/BEZ.KASSEL
- * VIV VICTORIA VERSICHERUNG AKTIENGESELLSCHAFT; BERLIN
- * VKL VK MUEHLEN AKTIENGESELLSCHAFT; HAMBURG
- VOG C.J.VOGEL DRAHT- UND KABELWERKE AG; HANNOVER
- * VBS VOGTLAENDISCHE BAUMWOLLSPINNEREI AG; HOF/SAALE
- VOS VOSSLOH AKTIENGESELLSCHAFT; WERDOHL/WESTFALEN
- WAT WALTER AKTIENGESELLSCHAFT; TUEBINGEN
- WAN WANDERER-WERKE AKTIENGESELLSCHAFT; MUENCHEN
- WAS WASAG-CHEMIE AG; ESSEN
- WCA WCM BETEILIGUNGS- UND GRUNDBESITZ-AKTIENGESELLSCHAFT; HEIDENHEIM/BRENN
- WDG WEDAG WESTFALIA-DINNENDAHL-GROEPPEL AG; BOCHUM
- * WRU WERU AKTIENGESELLSCHAFT; RUDERSBERG BEI STUTTGART
- WUG WESTAG & GETALIT AG; RHEDA-WIEDENBRUECK
- WIL WICKRATHER HANDELS- UND BETEILIGUNGS-AKTIENGESELLSCHAFT; KOELN
- BSW WILKENS BREMER SILBERWAREN AG; BREMEN
- WKM WKM VERMOEGENSVERWALTUNG AKTIENGESELLSCHAFT; LUEDENSCHIED
- WWS WOLLDECKENFABRIK WEIL DER STADT AG; WEIL DER STADT/WUERTEMBERG
- WUN WUENSCHEN AKTIENGESELLSCHAFT; HAMBURG
- * WUV WUERTEMBERGISCHE AG VERSICHERUNGS-BETEILIGUNGSGESELLSCHAFT; STUTTGART
- WEA WUERTEMBERGISCHE ELEKTRIZITAETS-AG; STUTTGART
- * WHY WUERTEMBERGISCHE HYPOTHEKENBANK AKTIENGESELLSCHAFT; STUTTGART
- * WLW WUERTEMBERGISCHE LEBENSVERSICHERUNG AG; STUTTGART
- WLI WUERTEMBERGISCHE LEINENINDUSTRIE AG; BLAUBEUREN/BADEN-WUERTEMBERG
- WBV WUERTEMBERGISCHE UND BADISCHE VERSICHERUNGS-AG; HEILBONN
- WHB WUERZBURGER HOFBRAEU AG; WUERZBURG
- * YMO YMO AKTIENGESELLSCHAFT INDUSTRIEPRODUKTE; OBERTSHAUSEN
- * ZAN ZANDERS FEINPAPIERE AG; BERGISCHE GLADBACH
- WPC ZEAG ZEMENTWERK LAUFFEN - ELEKTRIZITAETSWERK HEILBRONN AG; HEILBRONN A.N.
- ZUK ZUCKER & CO. VERMOEGENSVERWALTUNG AG; ERLANGEN
- ZIL ZWL GRUNDBESITZ-U.BETEILIGUNGS-AG VORM.ZIEGELWERKE LUDWIGSBURG; LUDWIGSBURG

VOLKSAKTIEN

- * PRS PREUSSAG AG; BERLIN UND HANNOVER
- * VEB VEB AKTIENGESELLSCHAFT; BERLIN UND DUESSELDORF
- * VOW VOLKSWAGEN AKTIENGESELLSCHAFT; WOLFSBURG

GESELLSCHAFTEN MIT STAMMAKTEN IM AMTLICHEN HANDEL
UND AM GEREGLTEN MARKT:

519

DAVON GESELLSCHAFTEN IM INDEX:

310

GESELLSCHAFTEN NICHT IM INDEX:

209

DAVON PUBLIKUMSGESELLSCHAFTEN:

108

NEBENWERTE:

411

ZEICHENERKLAERUNG

* = GESELLSCHAFT IM INDEX DER AKTIENKURSE

Fachserie 9: Geld und Kredit

Reihe 1: (unbesetzt)

Reihe 2: Aktienmärkte

Die in dieser Reihe erscheinenden Ergebnisse geben ein Bild über die Entwicklung der Aktien an den deutschen Börsen. Jeweils zum Monatsende werden im Monatsbericht die börsentäglich berechneten Indexzahlen sowie die monatlich berechneten Durchschnittswerte von Kurs, Dividende und Rendite nachgewiesen, und zwar:

1. Index der Aktienkurse (Basis 30.12.1980 = 100)

Der Berechnung sind die Kurse der börsennotierten Stammaktien von rd. 300 ausgewählten Gesellschaften mit Sitz im Bundesgebiet zugrundegelegt. Gewichtet wird mit dem Kapital, das – entsprechend einem aktualisierten Aktienportefeuilles – jeweils dem aktuellen Stand angepaßt wird.

Neben dem Gesamtindex werden noch Indizes von 5 Hauptwirtschaftsgruppen und 32 Wirtschaftsgruppen, die in 4 Hauptgruppen Grundstoff-, Investitionsgüter-, Verbrauchsgüter- und Nahrungs- und Genußmittelindustrie zusammengefaßt sind, sowie für "Meistgehandelte Werte", "Publikumsgesellschaften", "Nebenwerte", "Volksaktien", "Finanzieller Sektor" und "Nichtfinanzieller Sektor" berechnet.

2. Kurs, Dividende und Rendite der Aktien

Hier werden die Durchschnittswerte für Kurs sowie Dividende und Rendite (jeweils mit und ohne Steuergutschrift) von sämtlichen börsennotierten Stammaktien veröffentlicht. Dabei wird die einzelne einbezogene Aktie mit dem jeweiligen börsennotierten Stammaktienkapital am Berechnungstichtag gewogen. Die Gliederung nach Wirtschaftsgruppen entspricht im wesentlichen der Gliederung des Index der Aktienkurse. Außerdem werden Angaben über Zahl, Grundkapital und Kurswert der einbezogenen Werte gebracht.

Reihe 2. S. 1: Index der Aktienkurse

– Lange Reihen –

Dargestellt werden die Monatsdurchschnitte des Index der Aktienkurse ab Anfang 1950 sowie der Stand an den Bankentichtagen (i.d.R. der 7., 15., 23. und der Monatsultimo) ab Ende 1953 bis Juni 1985 auf der Basis 30.12.1980 = 100. Die Untergliederung nach Wirtschaftsgruppen ist weitestgehend der jetzigen Wirtschaftsgruppen-gliederung der "Aktienmärkte" angepaßt.

Ergänzend werden Aktienindizes für die Zeit vor 1950 dargestellt:

Jahresdurchschnitte des Gesamtindex von 1856 bis 1869,

Jahres- und Monatsdurchschnitte von 1870 bis 1924 auf der Basis 1913 = 100,

Jahres- und Monatsdurchschnitte "Insgesamt" und nach Hauptwirtschaftsgruppen von 1924 bis 1943 auf der Basis 1924/26 = 100.

In einem Ergänzungsband der Reihe 2.S.1 werden ab Januar 1982 die Tagesstände und ab Januar 1985 bis Juni 1992 die Monatsdurchschnitte des Index der Aktienkurse auf der Basis 30.12.1980 = 100 nachgewiesen. Eine Gesamtdarstellung der Jahresdurchschnitte des Index der Aktienkurse ergänzt diese Übersichten.

Systematiken

Systematik der Wirtschaftszweige mit Erläuterungen, Ausgabe 1979


Systematik der Wirtschaftszweige mit Betriebs- u.ä. Benennungen, Ausgabe 1979

Alphabetisches Verzeichnis der Betriebs- u.ä. Benennungen zur Systematik der Wirtschaftszweige, Ausgabe 1979



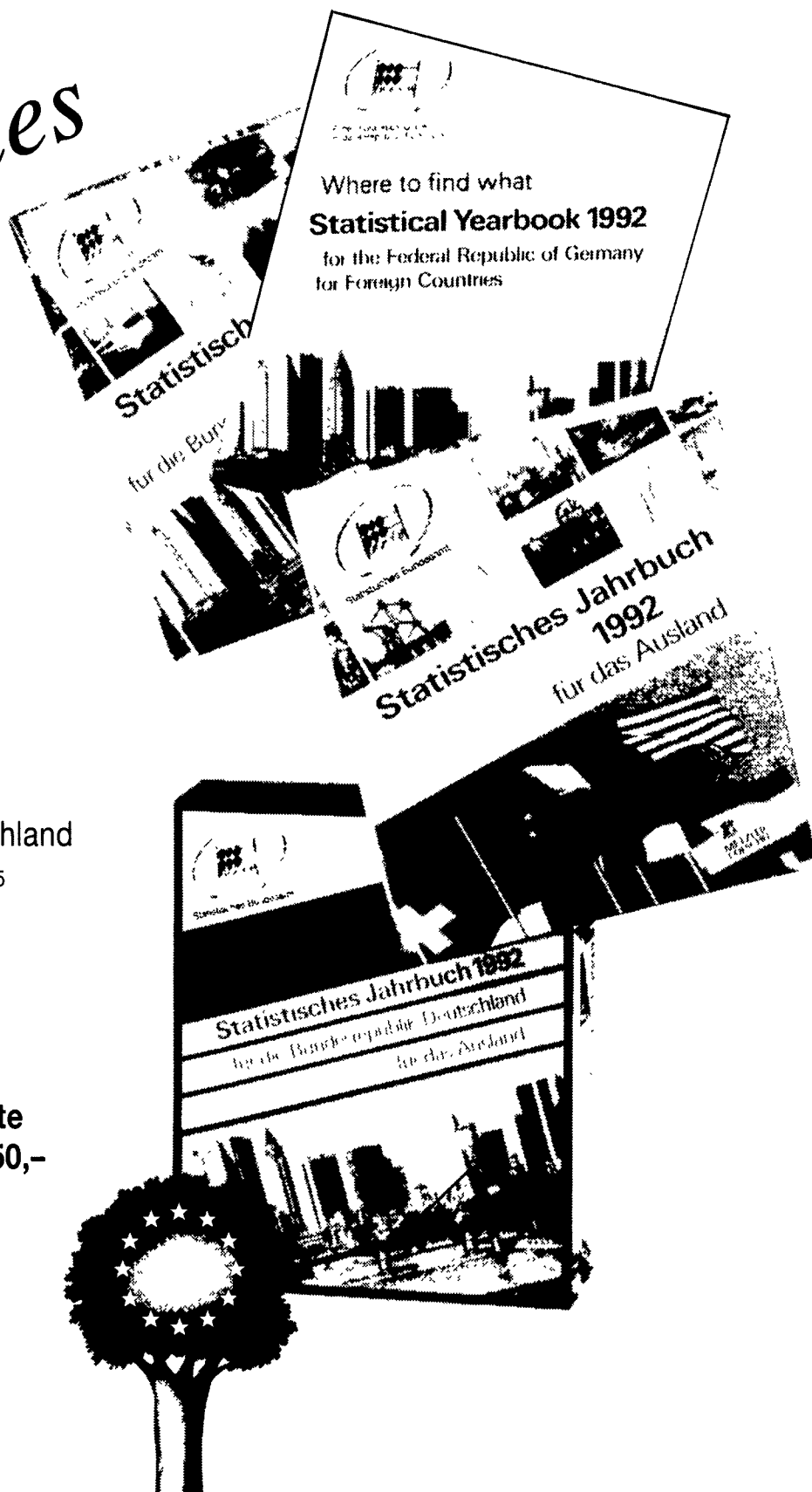
STATISTISCHES BUNDESAMT
GUSTAV-STRESEMANN-RING 11
6200 WIESBADEN 1

Veröffentlichungen und Prospekte sind durch den Verlag METZLER-POESCHEL, Verlagsauslieferung Hermann Leins, Postfach 11 52, 7408 Kusterdingen, erhältlich.



Statistisches Bundesamt

Statistisches Jahrbuch 1992



Statistisches Jahrbuch 1992 für die Bundesrepublik Deutschland

764 Seiten, DM 120,- ISBN 3-8246-0238-5

Statistisches Jahrbuch 1992 für das Ausland

376 Seiten, DM 51,- ISBN 3-8246-0239-3

Beide Bände in einer Kassette zum Vorzugspreis von DM 150,-

ISBN 3-8246-0237-7