

Statistisches Bundesamt  
(Herausgeber)

# **Statistisches Jahrbuch 1990 für das Ausland**

Metzler - Poeschel Verlag Stuttgart

**Statistisches Bundesamt**  
**Bibliothek - Dokumentation - Archiv**

(90.46)  
90.3410 e

Erschienen im September 1990

Copyright: Statistisches Bundesamt, Wiesbaden 1990  
Vervielfältigung – außer für gewerbliche Zwecke – mit Quellenangabe gestattet

Preis: DM 48,-

Bestellnummer: 5000000-90700

ISBN 3-8246-0046-3

Gesamtherstellung: Wiesbadener Graphische Betriebe GmbH, Wiesbaden

Umschlagfotos: Bildagentur Schuster GmbH, Oberursel/Ts.

## **Vorwort**

Als wir im Dezember 1989 die erste Ausgabe des Statistischen Jahrbuchs für das Ausland auf den Markt brachten, hofften wir, daß die Veröffentlichung ihren Nutzerkreis finden würde. Wir setzten dabei auf die Entwicklung der Europäischen Gemeinschaften, auf die Bewegungen in Osteuropa, auf den immer weiter zunehmenden Tourismus und auf die wachsende Handelsverflechtung der Welt. Dies alles brachte und bringt in immer stärkerem Maße eine »Internationalisierung« des Bewußtseins, die Einbeziehung ausländischer Gegebenheiten in nationale Bewertungen und Entwicklungen.

Die Resonanz auf die neue Publikation hat gezeigt: Es gibt einen breiten Nutzerkreis statistischer Informationen über das Ausland. Das Statistische Jahrbuch für das Ausland hat seinen Nutzerkreis gefunden, ein interessiertes und engagiertes »Publikum«. Die zahlreichen, überwiegend sehr positiven Zuschriften von Leserinnen und Lesern haben zu dieser zweiten Ausgabe geführt, in der bereits auch schon viele Änderungsvorschläge, Anregungen und Wünsche der Leserschaft berücksichtigt wurden. So finden Sie jetzt ein deutlich erweitertes Datenangebot insbesondere im EG-Teil für die Bereiche »Produzierendes Gewerbe« und »Finanzen«; neu hinzugekommen sind hier auch die Angaben über Sozialleistungen. Erstmals enthalten die internationalen Übersichten eine Vorschau auf die voraussichtliche Entwicklung der Weltbevölkerung, die in eindrucksvoller Weise das dramatische Bevölkerungswachstum in den Ländern der dritten Welt deutlich macht.

Doch nicht nur das Datenangebot wurde auf Wunsch der Benutzer erweitert, sondern auch die Zahl der Grafiken. Auf einen Blick erhalten Sie dadurch zu vielen Themen Informationen, die Sie sich sonst erst aus den Tabellen »herauslesen« müßten.

Mein Dank gilt an dieser Stelle all denjenigen, die zu den Verbesserungen unserer Veröffentlichung beigetragen haben. Doch — nichts ist je so gut, daß es nicht noch weiter verbessert werden könnte. Schreiben Sie uns, wenn Sie weitere Anregungen haben, schreiben Sie uns Ihre Meinung, wenn Sie mit dieser Ausgabe das erste Mal unser »Statistisches Jahrbuch für das Ausland« in der Hand haben.

Wiesbaden, im September 1990

**Der Präsident  
des Statistischen Bundesamtes**

Egon Hölder





## Inhalt

|   | Seite |
|---|-------|
| Verzeichnis der Schaubildseiten   | 6     |
| Allgemeine Vorbemerkungen, Abkürzungen und Zeichenerklärung                           | 7     |
| Ausgewählte internationale Maß- und Gewichtseinheiten                                 | 9     |
| Währungseinheiten   | 10    |
| 1 Geographische und meteorologische Angaben   | 12    |
| 2 Zusammenfassende Übersichten  |       |
| 2.1 Die Bundesrepublik Deutschland im Rahmen wichtiger internationaler Organisationen | 20    |
| <b>Europäische Gemeinschaften</b>   |       |
| Allgemeine Vorbemerkungen   | 31    |
| 1 Bevölkerung   | 33    |
| 2 Wahlen  | 41    |
| 3 Erwerbstätigkeit  | 42    |
| 4 Land- und Forstwirtschaft, Fischerei  | 45    |
| 5 Produzierendes Gewerbe  | 53    |
| 6 Bautätigkeit  | 91    |
| 7 Außenhandel   | 92    |
| 8 Verkehr   | 100   |
| 9 Reiseverkehr  | 111   |
| 10 Geld und Kredit  | 113   |
| 11 Bildung und Wissenschaft   | 115   |
| 12 Gesundheitswesen   | 117   |
| 13 Sozialleistungen   | 118   |
| 14 Finanzen und Personal  | 121   |
| 15 Löhne  | 133   |
| 16 Preise   | 139   |
| 17 Volkswirtschaftliche Gesamtrechnungen  | 142   |
| 18 Zahlungsbilanzen   | 165   |
| <b>Internationale Übersichten</b>   |       |
| Allgemeine Vorbemerkungen   | 175   |
| 1 Bevölkerung   | 177   |
| 2 Wahlen  | 203   |
| 3 Erwerbstätigkeit  | 206   |
| 4 Land- und Forstwirtschaft, Fischerei  | 211   |
| 5 Produzierendes Gewerbe  | 221   |
| 6 Bautätigkeit  | 234   |
| 7 Außenhandel   | 235   |
| 8 Verkehr   | 254   |
| 9 Reiseverkehr  | 261   |
| 10 Geld und Kredit  | 263   |
| 11 Bildung und Wissenschaft   | 265   |
| 12 Kultur   | 267   |
| 13 Gesundheitswesen   | 272   |
| 14 Löhne und Gehälter   | 274   |
| 15 Preise   | 281   |
| 16 Volkswirtschaftliche Gesamtrechnungen  | 289   |
| 17 Zahlungsbilanzen   | 296   |
| 18 Wirtschaftliche Zusammenarbeit mit Entwicklungsländern                             | 304   |
| 19 Umweltschutz   | 306   |
| Quellennachweis   | 309   |
| Sachregister  | 313   |

## Verzeichnis der Schaubildseiten

|   | Seite    |
|---|----------|
| <b>Europäische Gemeinschaften</b>           |          |
| Bevölkerung .....                           | 35, 39   |
| Arbeitslosigkeit .....                      | 43       |
| Landwirtschaft .....                        | 49       |
| Produzierendes Gewerbe .....                | 81       |
| Außenhandel .....                           | 97       |
| Verkehr .....                               | 103      |
| Volkswirtschaftliche Gesamtrechnungen ..... | 145      |
| <br><b>Internationale Übersichten</b>       |          |
| Bevölkerung .....                           | 181, 187 |
| Produzierendes Gewerbe .....                | 225      |
| Wohnungen .....                             | 233      |
| Außenhandel .....                           | 237      |
| Verkehr .....                               | 259      |

## Allgemeine Vorbemerkungen

### Nachweis der Länder

Bei Angaben für die Bundesrepublik Deutschland ist Berlin (West) generell in die Summe für das Bundesgebiet einbezogen. Hiermit sind keine rechtlichen Aussagen verbunden. Falls Angaben für Berlin (West) ausnahmsweise nicht in der Bundessumme enthalten sind, so wird ausdrücklich in einer Fußnote darauf hingewiesen. Das gleiche gilt für das Fehlen des Saarlandes in der Zeit bis einschließlich 1959.

Die Angaben für die übrigen Länder beziehen sich im allgemeinen auf die Gebiets-einheiten, die sich auf Grund der **gegenwärtigen tatsächlichen** (de facto) Grenzen ergeben. Abweichungen hiervon sind – wenn es sich nicht um unbedeutende Gebietsveränderungen handelt – in den Tabellen besonders vermerkt. Die Form der Darstellung schließt in keiner Weise eine Bestätigung oder Anerkennung des politischen Status eines Landes oder der Grenzen seines Gebietes ein.

### Tabellenüberschriften

Zur Entlastung der Tabellenüberschrift wird auf die Zeitangabe verzichtet, wenn diese aus dem Inhalt der Tabelle zu ersehen ist.

### Begriffserklärungen

Methodische Hinweise und Erläuterungen der in den Tabellen vorkommenden Begriffe sind, wo dies notwendig erschien, in Vorbemerkungen zu den Tabellen oder zu den entsprechenden Abschnitten enthalten.

### Methodische Änderungen

Ein senkrechter bzw. waagerechter Strich, der zwei zeitlich aufeinanderfolgende Angaben voneinander trennt, weist auf eine zwischen den betreffenden Zeitpunkten oder Zeiträumen erfolgte methodische oder sonstige Änderung bei der Erfassung und damit auf die Bedingtheit des Vergleichs hin.

### Auf- und Ausgliederungen, Summenbildung

Die vollständige Aufgliederung einer Summe ist durch das Wort **davon** kenntlich gemacht, die teilweise Ausgliederung durch das Wort **darunter**. Bei teilweiser Ausgliederung nach verschiedenen, nicht summierbaren Merkmalen sind die Worte **und zwar** gebraucht worden. Auf die Bezeichnung »davon« bzw. »darunter« ist verzichtet worden, wenn aus Aufbau und Wortlaut von Tabellenkopf und Vor-spalte unmißverständlich hervorgeht, daß es sich um eine Auf- bzw. Ausgliederung handelt.

Im allgemeinen sind Pluszeichen (+) und Minuszeichen (–) in Tabellenköpfen und -vorspalten als Rechenvorschrift anzusehen, im Zahlenfeld als Vorzeichen. Beim Zusammentreffen von zwei Minuszeichen als Rechenvorschrift und Vorzeichen errechnet sich also das Ergebnis durch Addition.

### Auf- und Abrundungen

Im allgemeinen ist ohne Rücksicht auf die Endsumme auf- bzw. abgerundet worden. Deshalb können sich bei der Summierung von Einzelangaben geringfügige Abwei-chungen in der Endsumme ergeben.

### Vollmitglieder der bekanntesten europäischen Wirtschaftsorganisationen\*)

| EG <sup>1)</sup>              | EFTA <sup>2)</sup>                    | OECD <sup>3)</sup>   | RGW <sup>4)</sup>                                   |
|-------------------------------|---------------------------------------|--|---|
| (Europäische Gemeinschaften)  | (Europäische Freihandels-Assoziation) | (Organisation für wirtschaftliche Zu-sammenarbeit und Entwicklung) | (Rat für gegenseitige Wirtschaftshilfe)             |
| Belgien                       | Finnland                              | Mitglieder der EG  | Bulgarien   |
| Bundesrepublik Deutschland    | Island                                | Mitglieder der EFTA  | Deutsche Demokratische Republik und<br>Berlin (Ost) |
| Dänemark                      | Norwegen                              | außerdem:  | Kuba  |
| Frankreich                    | Österreich                            | Australien   | Mongolei  |
| Griechenland                  | Schweden                              | Japan  | Polen   |
| Großbritannien und Nordirland | Schweiz                               | Kanada   | Rumänien  |
| Irland                        |                                       | Neuseeland   | Sowjetunion   |
| Italien                       |                                       | Türkei   | Tschechoslowakei                                    |
| Luxemburg                     |                                       | Vereinigte Staaten   | Ungarn  |
| Niederlande                   |                                       |  | Vietnam   |
| Portugal                      |                                       |  |   |
| Spanien                       |                                       |  |   |

<sup>1)</sup> Nach dem Stand vom Januar 1990.

<sup>2)</sup> EGKS am 25. 7. 1952, EURATOM und EWG am 1. 1. 1958 in Kraft getreten; bilden seit 1. 7. 1967 organisatorisch eine Einheit. Dänemark, Großbritannien und Nordirland (frühere Mitglieder der EFTA) sowie Irland sind seit 1. 1. 1973 Vollmitglieder, Griechenland seit 1.-1. 1981, Portugal (früheres EFTA-Mitglied) und Spanien seit 1. 1. 1986.

<sup>3)</sup> In Kraft getreten am 3. 5. 1960.

<sup>4)</sup> Am 30. 9. 1961 wurde die OECD bei gleichzeitiger Auflösung des Europäischen Wirtschaftsrates

(OECE) gegründet. Der OECD gehören seit der Gründung die 18 OECE-Staaten sowie Kanada und die Vereinigten Staaten an. Japan ist seit 28. 4. 1964, Finnland seit 26. 1. 1969, Australien seit 7. 6. 1971 und Neuseeland seit 29. 5. 1973 Vollmitglied.

<sup>5)</sup> Gegründet am 8. 1. 1949. Albanien, das seit Februar 1949 Mitglied war, ist praktisch seit 1962 ausgeschieden. Die Deutsche Demokratische Republik und Berlin (Ost) sind Mitglied seit 27. 9. 1950, die Mongolei ist es seit 7. 6. 1962; Kuba ist seit 12. 7. 1972 Mitglied und Vietnam seit 29. 6. 1978. Jugoslawien ist seit 1964 assoziiertes Mitglied.

**Abkürzungen****Maßeinheiten**

|                 |                    |     |                       |     |  |
|-----------------|--------------------|-----|-----------------------|-----|--|
| St              | = Stück            | l   | = Liter               | kW  | = Kilowatt (= $10^3$ Watt)                 |
| Mill.           | = Million          | hl  | = Hektoliter          | MW  | = Megawatt (= $10^6$ Watt)                 |
| Mrd.            | = Milliarde        | BRT | = Bruttoregistertonne | kWh | = Kilowattstunde<br>(= $10^3$ Wattstunden) |
| %               | = Prozent          | g   | = Gramm               | MWh | = Megawattstunde<br>(= $10^6$ Wattstunden) |
| mm              | = Millimeter       | kg  | = Kilogramm           | GWh | = Gigawattstunde<br>(= $10^9$ Wattstunden) |
| m               | = Meter            | dt  | = Dezitonne           | J   | = Joule (1 J = 0,239 Kalorie)              |
| m <sup>2</sup>  | = Quadratmeter     | t   | = Tonne               | kJ  | = Kilojoule (= $10^3$ Joule)               |
| m <sup>3</sup>  | = Kubikmeter       | s   | = Sekunde             | GJ  | = Gigajoule (= $10^9$ Joule)               |
| km              | = Kilometer        | h   | = Stunde              | TJ  | = Terajoule (= $10^{12}$ Joule)            |
| km <sup>2</sup> | = Quadratkilometer | Pkm | = Personenkilometer   | PJ  | = Petajoule (= $10^{15}$ Joule)            |
| km <sup>3</sup> | = Kubikkilometer   | tkm | = Tonnenkilometer     |     |  |
| ha              | = Hektar           | W   | = Watt                |     |  |

**Sonstige Abkürzungen**

|       |   |               |   |     |  |
|-------|---|---------------|---|-----|--|
| SIBA  | = Statistisches Bundesamt   | ECU           | = European currency unit<br>(Europäische Währungseinheit) | cif | = cost, insurance, freight<br>Kosten, Versicherungen und<br>Fracht inbegriffen |
| AKP   | = Afrikanische, karibische und<br>pazifische Entwicklungsländer,<br>die mit der EG durch die Lomé-<br>Abkommen verbunden sind | KKS           | = Kaufkraftstandards                                      | fob | = free on board<br>frei an Bord  |
| EAGFL | = Europäischer Ausrichtungs- und<br>Garantiefonds für die<br>Landwirtschaft   | SZR           | = Sonderziehungsrechte                                    | D   | = Durchschnitt (bei nicht<br>addierfähigen Größen)                             |
|       |   | EBM-<br>Waren | = Eisen-, Blech- und Metallwaren                          | Vj  | = Vierteljahr  |
|       |   | a. n. g.      | = anderweitig nicht genannt                               |     |  |

**Zeichenerklärung**

|     |   |        |   |
|-----|---|--------|---|
| 0   | = weniger als die Hälfte von 1 in der letzten besetzten Stelle,<br>jedoch mehr als nichts | .      | = Zahlenwert unbekannt oder geheimzuhalten  |
| —   | = nichts vorhanden  | ×      | = Tabellenfach gesperrt, weil Aussage nicht sinnvoll  |
| ... | = Angabe fällt später an  | ()     | = Aussagewert eingeschränkt, da der Zahlenwert statistisch<br>relativ unsicher ist              |
| /   | = keine Angaben, da Zahlenwert nicht sicher genug   | oder — | = grundsätzliche Änderung innerhalb einer Reihe, die den<br>zeitlichen Vergleich beeinträchtigt |

## Ausgewählte internationale Maß- und Gewichtseinheiten\*)

| Einheit   | Abkürzung       | Wert in                    |   |
|---|-----------------|----------------------------|---|
|   |                 | metrischen                 | amerikanisch-britischen                                       |
|   |                 | Einheiten                  |   |
| <b>Längenmaße</b>                                 |                 |                            |   |
| 1 Zentimeter                                      | cm              | 1 cm                       | 0,393 701 in  |
| 1 Meter   | m               | 100 cm                     | 3,280 840 ft  |
| 1 Kilometer                                       | km              | 1 000 m                    | 0,621 371 mi  |
| 1 Inch  | in (")          | 2,54 cm                    | 1 in  |
| 1 foot  | ft (')          | 0,3048 m                   | 12 in   |
| 1 yard  | yd              | 0,9144 m                   | 3 ft  |
| 1 mile <sup>1)</sup>                              | mi              | 1,609344 km                | 1 760 yds   |
| 1 international nautical mile                     | int. n. mi      | 1 852 km                   | 5 076,115 49 ft   |
| <b>Flächenmaße</b>                                |                 |                            |   |
| 1 Quadratzentimeter                               | cm <sup>2</sup> | 1 cm <sup>2</sup>          | 0,155 000 sq in   |
| 1 Quadratmeter                                    | m <sup>2</sup>  | 10 000 cm <sup>2</sup>     | 10,763 915 sq ft  |
| 1 Quadratkilometer                                | km <sup>2</sup> | 100 ha                     | 0,386 102 sq mi   |
| 1 square inch                                     | in <sup>2</sup> | 6,4516 cm <sup>2</sup>     | 1 in <sup>2</sup>   |
| 1 square foot                                     | ft <sup>2</sup> | 0,092 903 m <sup>2</sup>   | 144 in <sup>2</sup>   |
| 1 square yard                                     | yd <sup>2</sup> | 0,836 127 m <sup>2</sup>   | 9 ft <sup>2</sup>   |
| 1 acre  | ac              | 0,404 686 ha               | 4 840 yds <sup>2</sup>  |
| 1 square mile                                     | mi <sup>2</sup> | 2,589 988 km <sup>2</sup>  | 640 acs   |
| <b>Raumaße</b>                                    |                 |                            |   |
| 1 Kubikzentimeter                                 | cm <sup>3</sup> | 1 cm <sup>3</sup>          | 0,061 024 in <sup>3</sup>                                     |
| 1 Kubikdezimeter                                  | dm <sup>3</sup> | 1 000 cm <sup>3</sup>      | 61,023 843 in <sup>3</sup>                                    |
| 1 Kubikmeter                                      | m <sup>3</sup>  | 1 000 dm <sup>3</sup>      | 35,314 667 ft <sup>3</sup>                                    |
| 1 Bruttoregistertonne <sup>2)</sup>               | BRT             | 2,831 684 7 m <sup>3</sup> | 100 ft <sup>3</sup>   |
| 1 Nettoregistertonne <sup>3)</sup>                | NRT             | 2,831 684 7 m <sup>3</sup> | 100 ft <sup>3</sup>   |
| 1 cubic inch                                      | in <sup>3</sup> | 16,387 064 cm <sup>3</sup> | 1 in <sup>3</sup>   |
| 1 cubic foot                                      | ft <sup>3</sup> | 28,316 847 dm <sup>3</sup> | 1 728 in <sup>3</sup>   |
| 1 cubic yard                                      | yd <sup>3</sup> | 0,764 554 9 m <sup>3</sup> | 27 ft <sup>3</sup>  |
| <b>Flüssigkeitsmaße</b>                           |                 |                            |   |
| 1 Liter   | l               | 1 dm <sup>3</sup>          | 0,264 179 45 US gal.  |
| 1 Hektoliter                                      | hl              | 100 l                      | 0,219 968 79 imp. gal.<br>26,417 945 US gal.                  |
| 1 liquid pint (Vereinigte Staaten)                | liq. pt         | 0,473 163 l                | 21,996 879 imp gal.<br>1 liq. pt                              |
| 1 imperial pint (Großbritannien und Nordirland)   | imp. pt         | 0,568 262 l                | 1 imp. pt   |
| 1 liquid quart (Vereinigte Staaten)               | liq. qt         | 0,946 326 l                | 2 liq. pts  |
| 1 imperial quart (Großbritannien und Nordirland)  | imp. qt         | 1,136,524 l                | 2 imp. pts  |
| 1 gallon (Vereinigte Staaten)                     | gal.            | 3,785 306 l                | 4 liq. qts  |
| 1 imperial gallon (Großbritannien und Nordirland) | imp. gal.       | 4,546 099 l                | 4 imp. qts  |
| 1 barrel <sup>4)</sup>                            | bl              | 158,982 852 l              | 42 US gal.  |
| <b>Gewichte</b>                                   |                 |                            |   |
| 1 Gramm   | g               | 1 g                        | 0,035 273 96 (avdp.) oz                                       |
| 1 Kilogramm                                       | kg              | 1 000 g                    | 2,204 622 62 (avdp.) lbs                                      |
| 1 Dezitonne                                       | dt              | 100 kg                     | 2,204 622 62 US cwt   |
| 1 Tonne   | t               | 1 000 kg                   | 1,968 413 01 brit. cwt<br>1,102 311 31 sh t<br>0,984 206 52 t |
| 1 avoirdupois ounce                               | (avdp.) oz      | 28,349 523 g               | 1 (avdp.) oz  |
| 1 troy ounce <sup>5)</sup>                        | troy oz         | 31 103 477 g               | 1 troy oz   |
| 1 avoirdupois pound                               | (avdp.) lb      | 453,592 370 g              | 16 (avdp.) oz   |
| 1 troy pound <sup>5)</sup>                        | troy lb         | 373,241 722 g              | 12 troy oz  |
| 1 (short)hundredweight                            | sh cwt          | 45,359 237 kg              | 100 (avdp.) lbs   |
| 1 (long)hundredweight                             | cwt             | 50,802 345 kg              | 112 (avdp.) lbs   |
| 1 short ton (net ton)                             | sh t            | 0,907 184 7 t              | 2 000 (avdp.) lbs   |
| 1 long ton (gross ton)                            | l. t.           | 1,016 049 91 t             | 2 240 (avdp.) lbs   |
| <b>Maße für Verkehrsleistungen</b>                |                 |                            |   |
| 1 Personenkilometer                               | Pkm             | 1 Pkm                      | 0,621 371 pass. mi  |
| 1 Tonnenkilometer                                 | tkm             | 1 tkm                      | 0,684 944 sh t mi<br>0,611 558 l t mi                         |
| 1 passenger mile                                  | pass. mi        | 1,609 344 Pkm              | 1 pass. mi  |
| 1 short ton mile                                  | sh t mi         | 1,459 972 tkm              | 1 sh t mi   |
| 1 long ton mile                                   | l t mi          | 1,635 169 tkm              | 1 l t mi  |

\*) Berechnet auf Grund der Neufestsetzung der metrischen Gegenwerte für die Maß- und Gewichtseinheiten »Yard«, »Inch« und »Pound« vom 1. 7. 1959 nach Unterlagen des U.S. Department of Commerce, National Bureau of Standards, Washington, D.C.

1) »British« oder »Statute mile«.

2) Maßeinheit für die Kapazität des gesamten Raumes zwischen Spanten und Deck eines Schiffes, einschl. aller allseitig geschlossenen Räume auf Deck, die für Ladung, Ausrüstung, Passagiere und Mannschaft verfügbar sind.

3) Maßeinheit für den Rauminhalt eines Schiffes, der nach Abzug der Räume für Antriebsmaschinen, Brennstoff usw. für Ladung und Passagiere wirklich zur Verfügung steht.

4) Maßeinheit für Erdöl.

5) Gewicht für Edelmetall, Juwelen und Apothekerwaren.



## Währungseinheiten\*)

| Land  | Währungsbezeichnung                                     | Kurzform       | Land                         | Währungsbezeichnung   | Kurzform      |
|---|---|----------------|------------------------------|---|---------------|
| <b>Europa</b>                                       |   |                |                              |   |               |
| Bundesrepublik Deutschland                          | Deutsche Mark<br>= 100 Deutsche Pfennig                 | DM<br>Pf       | Äthiopien                    | Birr<br>= 100 Cents   | Br<br>ct.     |
| Deutsche Demokratische Republik<br>und Berlin (Ost) | Deutsche Mark <sup>1)</sup><br>= 100 Deutsche Pfennig   | DM<br>Pf       | Algerien                     | Algerischer Dinar<br>= 100 Centimes                           | DA<br>CT      |
| Albanien  | Lek<br>= 100 Qindarka                                   |                | Benin                        | CFA-Franc   |               |
| Belgien   | Belgischer Franc<br>= 100 Centimes                      | bfr<br>c       | Botsuana                     | Pula<br>= 100 Thebe   | P<br>t        |
| Bulgarien   | Lew<br>= 100 Stotinki                                   | Lw<br>St       | Burkina Faso                 | CFA-Franc   |               |
| Dänemark  | Dänische Krone<br>= 100 Øre                             | dkr            | Burundi                      | Burundi-Franc<br>= 100 Centimes                               | F.Bu          |
| Finnland  | Finnmark<br>= 100 Pennia                                | Fmk<br>p       | Côte d'Ivoire <sup>2)</sup>  | CFA-Franc   |               |
| Frankreich  | Französischer Franc<br>= 100 Centimes                   | FF<br>c        | Gabun                        | CFA-Franc   |               |
| Gibraltar   | Gibraltar-Pfund<br>= 100 New Pence                      | Gib£<br>p      | Gambia                       | Dalasi<br>= 100 Bututs  | D<br>b        |
| Griechenland  | Drachme<br>= 100 Lepta                                  | Dr.            | Ghana                        | Cedi<br>= 100 Pesewas   | ¢<br>p        |
| Großbritannien und Nordirland                       | Pfund Sterling<br>= 100 New Pence                       | £<br>p         | Guinea                       | Guinea-Franc  | F.G.          |
| Irland  | Irisches Pfund<br>= 100 New Pence                       | Ir£<br>p       | Kamerun                      | CFA-Franc   |               |
| Island  | Isländische Krone<br>= 100 Aurar                        | Iskr           | Kenia                        | Kenia-Schilling<br>= 100 Cents                                | K.Sh.<br>cts  |
| Italien   | Italienische Lira<br>= 100 Centesimi                    | Lit<br>Cent.   | Kongo                        | CFA-Franc   |               |
| Jugoslawien   | Jugoslawischer Dinar<br>= 100 Para                      | Din<br>p       | Lesotho                      | Loti (Plural: Maloti)<br>= 100 Lisente                        | M<br>s        |
| Luxemburg   | Luxemburgischer Franc<br>= 100 Centimes                 | lfr<br>c       | Liberia                      | Liberian Dollar<br>= 100 Cents                                | Lib\$<br>c    |
| Malta   | Maltesische Lira<br>= 100 Cents<br>= 1 000 Mills        | Lm<br>c<br>m   | Libyen                       | Libyscher Dinar<br>= 1 000 Dirhams                            | LD.           |
| Niederlande   | Holländischer Gulden<br>= 100 Cent                      | hfl<br>c, ct   | Madagaskar                   | Madagaskar-Franc<br>= 100 Centimes                            | FMG<br>c      |
| Norwegen  | Norwegische Krone<br>= 100 Øre                          | nkr<br>Ø       | Malawi                       | Malawi-Kwacha<br>= 100 Tambala                                | MK<br>t       |
| Österreich  | Schilling<br>= 100 Groschen                             | S<br>Gr, g     | Mali                         | CFA-Franc   |               |
| Polen   | Zloty<br>= 100 Groszy                                   | Zl<br>Gr, gr   | Marokko                      | Dirham<br>= 100 Centimes                                      | DH<br>c       |
| Portugal  | Escudo<br>= 100 Centavos                                | Esc<br>c, ctvs | Mauretanien                  | Ouguiya<br>= 5 Khoums   | UM<br>KH      |
| Rumänien  | Leu<br>= 100 Bani                                       | l              | Mauritius                    | Mauritius-Rupie<br>= 100 Cents                                | MR<br>c       |
| Schweden  | Schwedische Krone<br>= 100 Öre                          | skr            | Niger                        | CFA-Franc   |               |
| Schweiz   | Schweizer Franken<br>= 100 Rappen<br>= 100 Centimes     | sfr<br>Rp<br>c | Nigeria                      | Naira<br>= 100 Kobo   | ₦<br>k        |
| Sowjetunion   | Rubel<br>= 100 Kopeken                                  | Rbl            | Ruanda                       | Ruanda-Franc<br>= 100 Centimes                                | F.Rw          |
| Spanien   | Peseta  | Pta            | Sambia                       | Kwacha<br>= 100 Ngwee   | K<br>N        |
| Tschechoslowakei                                    | Tschechoslowakische Krone<br>= 100 Haléřů               | Kčs<br>h       | Senegal                      | CFA-Franc   |               |
| Türkei  | Türkische(s) Pfund/Lira<br>= 100 Kuruş                  | TL.<br>krs     | Sierra Leone                 | Leone<br>= 100 Cents  | Le<br>c       |
| Ungarn  | Forint<br>= 100 Filler                                  | Ft<br>f        | Simbabwe                     | Simbabwe-Dollar<br>= 100 Cents                                | Z\$<br>c      |
| Zypern  | Zypern-Pfund<br>= 100 Cents                             | Z£<br>c        | Somalia                      | Somalia-Schilling<br>= 100 Centesimi                          | So.Sh.<br>CnL |
| <b>Afrika</b>                                       |   |                | Sudan                        | Sudanesisches Pfund<br>= 100 Piastres                         | sud£<br>PT.   |
| Ägypten   | Ägyptisches Pfund<br>= 100 Piasters<br>= 1 000 Millimes | ägypt£<br>PT   | Südafrika                    | Rand<br>= 100 Cents   | R<br>c        |
| Äquatorialguinea                                    | CFA-Franc   |                | Swasiland                    | Lilangeni (Plural: Emalangeni)<br>= 100 Cents                 | E<br>c        |
|   |   |                | Tansania                     | Tansania-Schilling<br>= 100 Cents                             | T.Sh.<br>Ct.  |
|   |   |                | Togo                         | CFA-Franc   |               |
|   |   |                | Tschad                       | CFA-Franc   |               |
|   |   |                | Tunesien                     | Tunesischer Dinar<br>= 1 000 Millimes                         | tD<br>M       |
|   |   |                | Uganda                       | Uganda-Schilling  | U.Sh.         |
|   |   |                | Zaire                        | Zaire<br>= 100 Makuta<br>(Singular: Likuta)<br>= 10 000 Sengi | Z<br>K<br>s   |
|   |   |                | Zentralafrikanische Republik | CFA-Franc   |               |

\*) Stand: Jahresanfang 1990.

1) Bis einschl. 30. 6. 1990 »Mark der Deutschen Demokratischen Republik«.

2) Ehem. Elfenbeinküste.

## Währungseinheiten\*)

| Land                    | Währungsbezeichnung                          | Kurzform        | Land   | Währungsbezeichnung                                       | Kurzform                |
|-------------------------|--|-----------------|--|---|-------------------------|
| <b>Amerika</b>          |  |                 |  |   |                         |
| Argentinien             | Austral<br>= 100 Centavos                    | A<br>c          | Irak   | Irak-Dinar<br>= 1 000 Fils                                | ID                      |
| Bolivien                | Boliviano<br>= 100 Centavos                  | Bs<br>c         | Iran   | Rial<br>= 100 Dinars                                      | Rl.<br>D.               |
| Brasilien               | Neuer Cruzado<br>= 100 Centavos              | NCz\$           | Israel   | Neuer Schekel<br>= 100 Agorot                             | NIS                     |
| Chile                   | Chilenischer Peso<br>= 100 Centavos          | chil\$          | Japan  | Yen<br>= 100 Sen  | ¥                       |
| Costa Rica              | Costa-Rica-Colón<br>= 100 Centimos           | ¢<br>c          | Jemen, Demokratische Volksrepublik <sup>1)</sup> | Jemen-Dinar<br>= 1 000 Fils                               | YD                      |
| Dominikanische Republik | Dominikanischer Peso<br>= 100 Centavos       | dom\$<br>cts    | Jemenitische Arabische Republik <sup>1)</sup>    | Jemen-Rial<br>= 100 Fils                                  | Y. Ri                   |
| Ecuador                 | Sucre<br>= 100 Centavos                      | S/<br>Ctvs      | Jordanien  | Jordan-Dinar<br>= 1 000 Fils                              | JD.<br>FLS              |
| El Salvador             | El-Salvador-Colón<br>= 100 Centavos          | ¢               | Kambodscha                                       | Riel<br>= 10 Kak<br>= 100 Sen                             | J                       |
| Guatemala               | Quetzal<br>= 100 Centavos                    | Q<br>c, cts     | Korea, Demokratische Volksrepublik               | Won<br>= 100 Chon   |                         |
| Guyana                  | Guyana-Dollar<br>= 100 Cents                 | G\$<br>¢        | Korea, Republik                                  | Won<br>= 100 Chon   | ₩                       |
| Haiti                   | Gourde<br>= 100 Centimes                     | Gde.<br>cts.    | Kuwait   | Kuwait-Dinar<br>= 1 000 Fils                              | KD                      |
| Honduras                | Lempira<br>= 100 Centavos                    | L<br>cts.       | Laos   | Kip   |                         |
| Jamaika                 | Jamaika-Dollar<br>= 100 Cents                | J\$<br>c        | Libanon  | Libanesisches Pfund<br>= 100 Piastres                     | LE<br>P. L.             |
| Kanada                  | Kanadischer Dollar<br>= 100 Cents            | kan\$<br>c      | Malaysia   | Malaysischer Ringgit<br>= 100 Sen                         | M\$<br>c                |
| Kolumbien               | Kolumbianischer Peso<br>= 100 Centavos       | kol\$<br>c, cvs | Mongolei   | Tugrik<br>= 100 Mongo                                     | Tug                     |
| Kuba                    | Kubanischer Peso<br>= 100 Centavos           | kub\$<br>¢      | Myanmar <sup>2)</sup>                            | Kyat<br>= 100 Pyas  | K<br>P                  |
| Mexiko                  | Mexikanischer Peso<br>= 100 Centavos         | mex\$<br>C, cts | Nepal  | Nepalesische Rupie<br>= 100 Paisa<br>(50 Paisa = 1 Mohur) | NR<br>P.                |
| Nicaragua               | Córdoba<br>= 100 Centavos                    | C\$<br>c, cts   | Pakistan   | Pakistanische Rupie<br>= 100 Paisa                        | pR<br>Ps                |
| Panama                  | Balboa<br>= 100 Centésimos                   | B/<br>c, cts    | Philippinen                                      | Philippinischer Peso<br>= 100 Centavos                    | P<br>c                  |
| Paraguay                | Guarani<br>= 100 Centimos                    | ¢<br>cts        | Saudi-Arabien                                    | Saudi Riyal<br>= 20 Qirshes<br>= 100 Hallalas             | S. Ri                   |
| Peru                    | Inti<br>= 100 Centimos                       | I/<br>c         | Singapur   | Singapur-Dollar<br>= 100 Cents                            | S\$<br>c                |
| Suriname                | Suriname-Gulden<br>= 100 Cent                | Sf              | Sri Lanka  | Sri-Lanka-Rupie<br>= 100 Sri Lanka Cents                  | S. L. Re.<br>S. L. Cts. |
| Trinidad und Tobago     | Trinidad-und-Tobago-Dollar<br>= 100 Cents    | TT\$<br>cts     | Syrien   | Syrisches Pfund<br>= 100 Piastres                         | syr£<br>PS              |
| Uruguay                 | Uruguayischer Neuer Peso<br>= 100 Centésimos | urug N\$<br>cts | Taiwan   | Neuer Taiwan-Dollar<br>= 100 Cents                        | NT\$<br>¢               |
| Venezuela               | Bolivar<br>= 100 Centimos                    | Bs.<br>c, cts   | Thailand   | Baht<br>= 100 Stangs                                      | ฿<br>St., Stg.          |
| Vereinigte Staaten      | US-Dollar<br>= 100 Cents                     | US-\$<br>c, ¢   | Vereinigte Arabische Emirate                     | Dirham<br>= 100 Fils                                      | DH                      |
| <b>Asien</b>            |  |                 | Vietnam  | Dong<br>= 10 Hào<br>= 100 Xu                              | D                       |
| Afghanistan             | Afghani<br>= 100 Puls                        | Af<br>Pl        | <b>Australien und Ozeanien</b>                   |   |                         |
| Bangladesch             | Taka<br>= 100 Poisha                         | Tk.<br>ps.      | Australien                                       | Australischer Dollar<br>= 100 Cents                       | A\$<br>c                |
| Brunei                  | Brunei-Dollar<br>= 100 Cents                 | BR\$<br>¢       | Fidschi  | Fidschi-Dollar<br>= 100 Cents                             | \$F<br>c                |
| China                   | Renminbi Yuan<br>= 10 Jiao<br>= 100 Fen      | RMB. ¥          | Neuseeland                                       | Neuseeland-Dollar<br>= 100 Cents                          | NZ\$<br>c               |
| Hongkong                | Hongkong-Dollar<br>= 100 Cents               | HK\$<br>c.      | Samoa  | Tala<br>= 100 Sene  | WS\$<br>s               |
| Indien                  | Indische Rupie<br>= 100 Paise                | ₹<br>P.         | Tonga  | Pa'anga<br>= 100 Seniti                                   | T\$<br>s                |
| Indonesien              | Rupiah<br>= 100 Sen                          | Rp.<br>S        |  |   |                         |

\*) Stand: Jahresanfang 1990.

1) Seit dem 22. 5. 1990 zur »Republik Jemen« vereinigt.

StBA, Stat. Jahrbuch 1990 f. d. Ausland

2) Ehem. Birma.

## 1 Geographische und meteorologische Angaben

Geographische Angaben: Bearbeitet vom Institut für Angewandte Geodäsie, Frankfurt am Main  
 Meteorologische Angaben: Bearbeitet vom Deutschen Wetterdienst, Zentralamt Offenbach am Main und vom Seewetteramt Hamburg

### 1.1 Planetarische Übersicht

#### Die Erde im Planetensystem der Sonne

| Planeten                      | Durchmesser | Monde    | Mittlere Entfernung von der |          | Dauer eines Umlaufs um die Sonne |            |          | Rotationsperiode |           |           |
|-------------------------------|-------------|----------|-----------------------------|----------|----------------------------------|------------|----------|------------------|-----------|-----------|
|                               |             |          | Sonne                       | Erde     | Jahre                            | Tage       | Stunden  | Tage             | Stunden   | Minuten   |
|                               | km          | Anzahl   | Mittl. km                   |          |                                  |            |          |                  |           |           |
| Erde und erdähnliche Planeten | Merkur      | —        | 58                          | 91       | —                                | 88         | —        | 58               | 15        | 36        |
|                               | Venus       | —        | 108                         | 41       | —                                | 224        | 17       | 243              | 2         | 10        |
|                               | <b>Erde</b> | <b>1</b> | <b>149</b>                  | <b>x</b> |                                  | <b>365</b> | <b>6</b> |                  | <b>23</b> | <b>56</b> |
|                               | Mars        | 2        | 228                         | 79       | —                                | 322        | —        | —                | 24        | 37        |
| große Planeten                | Jupiter     | 17       | 778                         | 629      | 11                               | 314        | 3        | —                | 9         | 50        |
|                               | Saturn      | 15       | 1 428                       | 1 279    | 29                               | 167        | 1        | —                | 10        | 14        |
|                               | Uranus      | 15       | 2 872                       | 2 724    | 84                               | 5          | —        | —                | 17        | 14        |
|                               | Neptun      | 3        | 4 496                       | 4 375    | 164                              | 288        | 13       | —                | 15        | 40        |
|                               | Pluto       | 1        | 5 911                       | 5 768    | 249                              | 62         | 2        | 6                | 9         | 22        |

#### Ausgewählte Größenzahlen der Erde\*)

|                          |               |
|--------------------------|---------------|
| Länge des Äquators       | 40 075,161 km |
| Halbmesser des Äquators  | 6 378,160 km  |
| Länge eines Meridians    | 40 007,818 km |
| Halbe Erdachse           | 6 356,775 km  |
| Länge eines Wendekreises | 36 778,000 km |
| Länge eines Polarkreises | 15 996,280 km |

#### 1° geographische Länge

|               |                |
|---------------|----------------|
| am Äquator    | 111,319 892 km |
| in 23° Breite | 102,522 907 km |
| in 30° Breite | 96,486 630 km  |
| in 48° Breite | 74,625 626 km  |
| in 60° Breite | 55,800 206 km  |
| in 67° Breite | 43,620 040 km  |

#### 1° geographische Breite

|                   |                |
|-------------------|----------------|
| in 0°–1° Breite   | 110,574 741 km |
| in 45°–46° Breite | 111,141 945 km |
| in 89°–90° Breite | 111,694 305 km |

|   |                                   |
|---|-----------------------------------|
| Volumen der Erdkugel                        | 1 083 319,7 Mill. km <sup>3</sup> |
| Umfang der Erdbahn                          | 939 120 000 km                    |
| Mittlere Entfernung der Erde von der Sonne  | 149 504 000 km                    |
| Mittlere Entfernung des Mondes von der Erde | 384 400 km                        |

|  |                       |
|--|-----------------------|
| Dauer einer Drehung der Erde um sich selbst                | 23 h 56 min 04 s      |
| Dauer eines Umlaufs der Erde um die Sonne                  | 365 d 5 h 48 min 46 s |
| Mittlere Geschwindigkeit der Erde beim Umlauf um die Sonne | 29 760 m/s            |

\*) Erddimensionen nach IUGG (Internationale Union für Geodäsie und Geophysik) 1967.

#### Gliederung der Erdoberfläche

|   |                                   |
|---|-----------------------------------|
| <b>Erdoberfläche insgesamt</b>                        | <b>510,1 Mill. km<sup>2</sup></b> |
| Landfläche  | 29%                               |
| auf der nördlichen Halbkugel in % der Halbkugelfläche | 39%                               |
| auf der südlichen Halbkugel in % der Halbkugelfläche  | 19%                               |
| Wasserfläche  | 71%                               |
| auf der nördlichen Halbkugel in % der Halbkugelfläche | 61%                               |
| auf der südlichen Halbkugel in % der Halbkugelfläche  | 81%                               |
| Vergletscherte und mit Eis bedeckte Landfläche        | 11%                               |
| in % der Landfläche auf der nördlichen Halbkugel      | 2%                                |
| in % der Landfläche auf der südlichen Halbkugel       | 29%                               |

#### Gliederung der Lufthülle\*\*)

|   |              |
|---|--------------|
| Troposphäre (Temperaturabnahme mit der Höhe)          | ca. 0–12     |
| Grundsicht (Peplos)                                   | ca. 0–2      |
| obere Begrenzung: Peplopause                          |              |
| Advektionsschicht                                     | ca. 2–12     |
| Tropopause  | ca. 10–12    |
| Stratosphäre (Temperaturkonstanz)                     | ca. 12–30    |
| Mesosphäre (zunächst Temperaturzunahme, dann Abnahme) | ca. 30–80    |
| untere Mesosphäre (Temperaturzunahme)                 | ca. 30–50    |
| obere Mesosphäre (Temperaturabnahme)                  | ca. 50–80    |
| D-Schicht   | ca. 70–80    |
| Mesopause   | ca. 80       |
| Ionosphäre bzw. Thermosphäre (Temperaturzunahme)      | ca. 80–400   |
| E-Schicht   | ca. 110      |
| F <sub>1</sub> -Schicht                               | ca. 180–250  |
| F <sub>2</sub> -Schicht                               | ca. 200–400  |
| Exosphäre   | ca. über 400 |

\*\*) Höhenangaben in km für mittlere Breiten.

### 1.2 Fläche und Bevölkerung der Erdteile\*)

| Erdteil                              | Fläche <sup>1)</sup> | Bevölkerung (Jahresmitte, geschätzt) |              |              |              |              |              |                    | Einwohner je km <sup>2</sup> |                    |
|--------------------------------------|----------------------|--------------------------------------|--------------|--------------|--------------|--------------|--------------|--------------------|------------------------------|--------------------|
|                                      |                      | 1950                                 | 1960         | 1970         | 1980         | 1985         | 1987         | 1989 <sup>2)</sup> | 1960                         | 1989 <sup>2)</sup> |
|                                      | 1000 km <sup>2</sup> | Mill.                                |              |              |              |              |              |                    | Anzahl                       |                    |
| Europa                               | 9 839                | 572 <sup>3)</sup>                    | 566          | 614          | 648          | 661          | 666          | 669                | 58                           | 68                 |
| dar.: Sowjetunion, europäischer Teil | 4 882                | —                                    | 140          | 153          | 161          | 165          | 167          | 168                | 29                           | 34                 |
| Türkei, europäischer Teil            | 24                   | —                                    | 2            | 3            | 4            | 5            | 6            | 6                  | 83                           | 250                |
| Afrika                               | 30 273               | 224                                  | 281          | 364          | 482          | 558          | 593          | 630                | 9                            | 21                 |
| Amerika                              | 42 055 <sup>4)</sup> | 331                                  | 416          | 510          | 613          | 668          | 689          | 712                | 10                           | 17                 |
| Nord- und Mittelamerika              | 24 219 <sup>4)</sup> | 220                                  | 269          | 319          | 373          | 400          | 410          | 421                | 11                           | 17                 |
| Südamerika                           | 17 836               | 111                                  | 147          | 191          | 240          | 268          | 279          | 291                | 8                            | 16                 |
| Asien                                | 44 699               | 1 375 <sup>3)</sup>                  | 1 740        | 2 188        | 2 683        | 2 940        | 3 049        | 3 163              | 39                           | 71                 |
| dar.: Sowjetunion, asiatischer Teil  | 17 430               | —                                    | 74           | 90           | 104          | 113          | 116          | 118                | 4                            | 7                  |
| Türkei, asiatischer Teil             | 756                  | —                                    | 26           | 32           | 41           | 44           | 45           | 47                 | 34                           | 62                 |
| Australien und Ozeanien              | 8 937                | 14                                   | 17           | 21           | 25           | 27           | 27           | 28                 | 2                            | 3                  |
| <b>Insgesamt</b>                     | <b>135 803</b>       | <b>2 516</b>                         | <b>3 020</b> | <b>3 697</b> | <b>4 451</b> | <b>4 854</b> | <b>5 024</b> | <b>5 202</b>       | <b>22</b>                    | <b>38</b>          |

\*) Für den Nachweis der Erdteil-Gesamtzahlen waren geographische Gesichtspunkte maßgebend.

1) Letzte verfügbare Vermessungsergebnisse für die Festlandsfläche nördlich des 60. Breitengrades südlicher Breite. — Größe der gesamten Festlandsfläche (einschl. Binnengewässern) etwa 149 Mill. km<sup>2</sup>; dabei beruhen die Angaben für antarktische Gebiete (13,2 Mill. km<sup>2</sup>) noch weitgehend auf Schätzungen.

2) Vorläufiges Ergebnis.

3) 1950 ist die Sowjetunion insgesamt in der Summe »Europa« und die Türkei insgesamt in der Summe »Asien« enthalten.

4) Einschl. Grönland mit rd. 2 176 000 km<sup>2</sup>.



## 1.3 Bodenerhebungen (Berge)\*)

| Berg  | Höhe*) | Gebirge               | Land bzw. Gebiet   | Berg                                      | Höhe*) | Gebirge                      | Land bzw. Gebiet             |
|---|--------|-----------------------|--|---|--------|------------------------------|------------------------------|
| <b>Europa</b>                               |        |                       |  | <b>Mittelamerika</b>                      |        |                              |                              |
| Montblanc (Mont Blanc)                      | 4 807  | Montblancgruppe       | Frankreich/Italien   | Volcán de Tajumulco <sup>2)</sup>         | 4 211  | Sierra Madre                 | Guatemala                    |
| Dufourspitze (Monte Rosa)                   | 4 634  | Walliser Alpen        | Schweiz/Italien  | Cerro Chirripó Grande                     | 3 819  | Cord. de Talamanca           | Costa Rica                   |
| Dom (Mischabel)                             | 4 545  | Walliser Alpen        | Schweiz  | Volcán Barú <sup>2)</sup>                 | 3 477  | Cord. de Talamanca           | Panama                       |
| Weißhorn                                    | 4 506  | Walliser Alpen        | Schweiz  | Pico Duarte                               | 3 175  | Cordillera Central           | Dominikan. Republik          |
| Matterhorn                                  | 4 478  | Walliser Alpen        | Schweiz/Italien  | Cerro de Culmi                            | 2 580  | Sierra de Agalta             | Honduras                     |
| Finsteraarhorn                              | 4 274  | Berner Alpen          | Schweiz  | Blue Mountain Peak                        | 2 256  | The Blue Mountains           | Jamaika                      |
| Jungfrau                                    | 4 158  | Berner Alpen          | Schweiz  | Pico Turquino                             | 2 005  | Sierra Maestra               | Kuba                         |
| Barre des Écrins                            | 4 102  | Pelvouxgruppe         | Frankreich   | <b>Südamerika</b>                         |        |                              |                              |
| Gran Paradiso                               | 4 061  | Grajsche Alpen        | Italien  | Cerro Aconcagua                           | 6 959  | Anden                        | Argentinien                  |
| Piz Bernina                                 | 4 049  | Berninagruppe         | Schweiz  | Nevado de Illimani                        | 6 882  | Anden                        | Bolivien                     |
| Ortler                                      | 3 899  | Ortlergruppe          | Italien  | Nevado Ojos del Salado                    | 6 880  | Anden                        | Argentinien/Chile            |
| Monte Viso                                  | 3 841  | Cottische Alpen       | Italien  | Cerro Tupungato                           | 6 800  | Anden                        | Argentinien/Chile            |
| Großglockner                                | 3 797  | Hohe Tauern           | Österreich   | Cerro Mercedario                          | 6 770  | Anden                        | Argentinien                  |
| Wildspitze                                  | 3 774  | Otztaler Alpen        | Österreich   | Nevado Huascarán                          | 6 768  | Anden                        | Peru                         |
| Großvenediger                               | 3 674  | Hohe Tauern           | Österreich   | Cerro de Tocopuri                         | 6 755  | Anden                        | Bolivien/Chile               |
| Dammastock                                  | 3 630  | Urner Alpen           | Schweiz  | Nevado de Ancohuma                        | 6 550  | Anden                        | Bolivien                     |
| Tödi  | 3 614  | Glarner Alpen         | Schweiz  | Nevado Coropuna                           | 6 425  | Anden                        | Peru                         |
| Monte Adamello                              | 3 554  | Adamellogruppe        | Italien  | Chimborazo <sup>2)</sup>                  | 6 310  | Anden                        | Ecuador                      |
| Mulhacén                                    | 3 478  | Sierra Nevada         | Spanien  | Cumbre de Melicana                        | 6 250  | Sierra de Famatina           | Argentinien                  |
| Pico de Aneto                               | 3 404  | Pyrenäen              | Spanien  | Pico Cristóbal Colón                      | 5 775  | Sierra Nevada de Santa Marta | Kolumbien                    |
| Monte Perdido                               | 3 355  | Pyrenäen              | Spanien  | <b>Neuamerika</b>                         |        |                              |                              |
| Marmolada                                   | 3 343  | Dolomiten             | Italien  | Nevado del Huila <sup>2)</sup>            | 5 750  | Anden                        | Kolumbien                    |
| Parseierspitze                              | 3 036  | Lechtaler Alpen       | Österreich   | Pico Bolívar                              | 5 002  | Cordillera de Mérida         | Venezuela                    |
| Hoher Dachstein                             | 2 995  | Dachsteingruppe       | Österreich   | Cerro San Valentín                        | 4 058  | Cordillera Patagónica        | Chile                        |
| Zugspitze                                   | 2 962  | Wettersteingebirge    | Bundesrep. Deutschl./Österreich                                | Pico da Neblina                           | 3 014  | Bergland von Guayana         | Brasilien/Venezuela          |
| <b>Asien</b>                                |        |                       |  | <b>Asien</b>                              |        |                              |                              |
| Musala                                      | 2 925  | Rila                  | Bulgarien  | Tschomolungma (Sagarmátha, Mount Everest) | 8 872  | Himalaja                     | China (Tibet)/Nepal          |
| Olymp                                       | 2 917  | Pieria Ori            | Griechenland   | K 2 (Tschogori, Godwin Austen)            | 8 610  | Karakorum                    | Pakistan (Kaschmir)          |
| Corno Grande                                | 2 914  | Abruzzen              | Italien  | Kantschindschunga                         | 8 586  | Himalaja                     | Indien (Sikkim)/Nepal        |
| Triglav                                     | 2 863  | Julische Alpen        | Jugoslawien  | Makalu                                    | 8 463  | Himalaja                     | China/Nepal                  |
| Titov Vrv                                   | 2 747  | Sar planja            | Jugoslawien  | Dhaulagiri                                | 8 167  | Himalaja                     | Nepal                        |
| Jezerac                                     | 2 692  | Prokletije            | Albanien   | Nanga Parbat                              | 8 126  | Himalaja                     | Pakistan (Kaschmir)          |
| Gerlachovský štít                           | 2 654  | Hohe Tatra            | Slowakei   | Annapurna                                 | 8 091  | Himalaja                     | Nepal                        |
| Almanzor                                    | 2 592  | Sierra de Gredos      | Spanien  | Ullug Mustag                              | 7 723  | Kuenlun                      | China (Sinkiang/Tibet)       |
| Moldoveanul                                 | 2 543  | Südkarpaten           | Rumänien   | Tiritsch Mir                              | 7 699  | Hindukusch                   | Pakistan                     |
| Rysy  | 2 499  | Hohe Tatra            | Polen  | Minyag Gongkar (Gongga Schan)             | 7 590  | Dahsue Schan                 | China                        |
| Galdhappig                                  | 2 469  | Jotunheimen           | Norwegen   | Mustag Ata                                | 7 555  | Kuenlun                      | China                        |
| Hvannadalshnúkur <sup>2)</sup>              | 2 119  | Oræfajökull           | Island   | Kulha Gangri                              | 7 554  | Himalaja                     | Bhutan                       |
| Kebnekaise                                  | 2 111  | Skanden               | Schweden   | Pik Kommunisma                            | 7 495  | Pamir                        | Sowjetunion                  |
| Estréla                                     | 1 991  | Serra da Estréla      | Portugal   | Pik Pobedy                                | 7 439  | Tianschan                    | Sowjetunion/China (Sinkiang) |
| Narodnaia                                   | 1 894  | Ural                  | Sowjetunion  | Gaurisankar                               | 7 145  | Himalaja                     | Nepal/China                  |
| Puy de Sancy                                | 1 886  | Mont Dore             | Frankreich   | Pik Lenina                                | 7 134  | Transalai                    | Sowjetunion                  |
| Ben Nevis                                   | 1 343  | Schottisches Hochland | Großbrit. u. Nordir.   | Schule Schan                              | 6 346  | Nan Schan                    | China                        |
| <b>Afrika</b>                               |        |                       |  | Hkakabo Razi                              | 5 881  |                              | Myanmar <sup>2)</sup>        |
| Kibo <sup>2)</sup>                          | 5 895  | Kilimandscharo        | Tansania   | Elbrus                                    | 5 642  | Kaukasus                     | Sowjetunion                  |
| Mawensi <sup>2)</sup>                       | 5 270  | Kilimandscharo        | Tansania   | Demawend <sup>2)</sup>                    | 5 604  | Elbursgebirge                | Iran                         |
| Mount Kenya (Batian) <sup>2)</sup>          | 5 199  | Keniamassiv           | Kenia  | Kuh-e Fuladi                              | 5 143  | Hindukusch                   | Afghanistan                  |
| Margherita                                  | 5 109  | Ruwenzori             | Uganda/Zaire   | Großer Ararat <sup>2)</sup>               | 5 137  | Armenisches Hochland         | Türkei                       |
| Meru <sup>2)</sup>                          | 4 565  |                       | Tansania   | Belucha                                   | 4 506  | Altai                        | Sowjetunion                  |
| Ras Daschen                                 | 4 550  | Simen                 | Äthiopien  | Najrambal Uul                             | 4 356  | Altai                        | Mongolei                     |
| Karisimbi                                   | 4 507  | Virungavulkane        | Zaire/Ruanda   | Kuh-e Dinar                               | 4 276  | Sagrosgebirge                | Iran                         |
| Talo  | 4 413  | Choke Mountains       | Äthiopien  | Kinabalu                                  | 4 101  | Banjaran Crocker             | Malaysia (Sabah)             |
| Mount Elgon <sup>2)</sup>                   | 4 310  |                       | Kenia/Uganda   | Otgon Tenger Uul                          | 4 031  | Changaigebirge               | Mongolei                     |
| Batu  | 4 307  | Mendebo               | Äthiopien  | Yu Shan                                   | 3 997  | Chungyang Shanmo             | Taiwan                       |
| Guna  | 4 231  | Amhara                | Äthiopien  | Erciyes dağı (Erdschias)                  | 3 917  | Anatolische Hochebene        | Türkei                       |
| Dschebel Tubkal                             | 4 167  | Hoher Atlas           | Marokko  | Fuji-san (Fudschijama) <sup>2)</sup>      | 3 776  |                              | Japan (Honschu)              |
| Oi Doimyo Lesatima                          | 3 994  | Aberdare Range        | Kenia  | Hadur Schuab                              | 3 760  |                              | Jemen                        |
| Dschebel Ayachi                             | 3 737  | Hoher Atlas           | Marokko  | Gunung Leuser                             | 3 381  | Tscherskgebirge              | Indonesien (Sumatra)         |
| Pico de Teide <sup>2)</sup>                 | 3 718  | Teneriffa (Insel)     | Spanien (Kanaren)  | Pobeda                                    | 3 147  | Hoang Lien Son               | Sowjetunion                  |
| Thabana Ntlenyana                           | 3 482  | Drakensberge          | Lesotho  | Fan Si Pan                                | 3 143  | Asir                         | Vietnam                      |
| Injasuti                                    | 3 446  | Drakensberge          | Südafrika  | Jabal Suqah                               | 3 133  | Hadschgebirge                | Saudi-Arabien                |
| Emi Koussi                                  | 3 415  | Tibesti               | Tschad   | Dschabal Asch Scham                       | 3 107  | Jebel Liban                  | Oman                         |
| Dschebel Kinyeti                            | 3 187  | Dschubaberge          | Sudan  | Qornet es Saouda                          | 3 083  |                              | Libanon                      |
| Piton des Neiges <sup>2)</sup>              | 3 069  |                       | Réunion  | Apo <sup>2)</sup>                         | 2 954  |                              | Philippinen (Mindanao)       |
| Sapitwa                                     | 3 002  | Mlanje Berge          | Malawi   | <b>Australien und Ozeanien</b>            |        |                              |                              |
| Tahat                                       | 2 918  | Ahaggar               | Algerien   | Puncak Jaya (Carstenszspitze)             | 5 029  | Maokegebirge                 | Indonesien (Westirien)       |
| Maromokotro                                 | 2 884  | Tsaratananamassiv     | Madagaskar   | Mount Wilhelm                             | 4 519  | Bismarckgebirge              | Papua-Neuguinea              |
| <b>Amerika</b>                              |        |                       |  | Mauna Kea <sup>2)</sup>                   | 4 208  |                              | Ver. Staaten (Hawaii)        |
| Nordamerika                                 |        |                       |  | Mount Victoria                            | 4 073  | Owen Stanley Gebirge         | Papua-Neuguinea              |
| Mount McKinley                              | 6 198  | Alaska Range          | Verein. Staaten (Alaska)                                       | Mount Cook                                | 3 764  | Neuseeländische Alpen        | Neuseeland (Südinse)         |
| Mount Logan                                 | 5 951  | Saint Elias Mountains | Kanada   | Mount Earnslaw                            | 2 823  | Neuseeländische Alpen        | Neuseeland (Südinse)         |
| Citlaltépetl (Pik v. Orizaba) <sup>2)</sup> | 5 700  | Sierra Madre Oriental | Mexiko   | Mount Kosciuszko                          | 2 230  | Australische Alpen           | Australien                   |
| Mount Saint Elias                           | 5 489  | Saint Elias Mountains | Alaska/Kanada  | <b>Antarktis</b>                          |        |                              |                              |
| Volcán Popocatepeti <sup>2)</sup>           | 5 452  | Anáhuac               | Mexiko   | Mount Vinson                              | 5 140  | Sentinelgebirge              | Marie-Byrd-Land              |
| Mount Blackburn                             | 4 996  | Wrangell Mountains    | Verein. Staaten (Alaska)                                       | Mount Kirkpatrick                         | 4 528  | Königin-Alexandra-Kette      | Victoria Land                |
| Nevado de Toluca                            | 4 577  | Cordillera Volcánica  | Mexiko   | Mount Jackson                             | 4 191  | Eternity Range               | Palmerland                   |
| Mount Whitney                               | 4 421  | Sierra Nevada         | Verein. Staaten (Kaliforn.) (Colorado) (Washington) (Colorado) | Mount Sabine                              | 3 850  | Admiralitäts-Berge           | Victoria Land                |
| Mount Elbert                                | 4 402  | Rocky Mountains       |  |   |        |                              |                              |
| Mount Rainier <sup>2)</sup>                 | 4 395  | Kaskadengebirge       |  |   |        |                              |                              |
| Windom Peak                                 | 4 294  | San Juan Mountains    | Kanada   |   |        |                              |                              |
| Mount Robson                                | 3 954  | Rocky Mountains       | Gronland (Ostgrönl.)   |   |        |                              |                              |
| Gunnbjörn Field                             | 3 700  |                       | Verein. Staaten (Nordkarol.)                                   |   |        |                              |                              |
| Mount Doonerak                              | 3 050  | Brooks Range          |  |   |        |                              |                              |
| Mount Mitchell                              | 2 039  | Blue Ridge            |  |   |        |                              |                              |

\*) Weitere vulkanische Erhebungen siehe Tab. 1.4.

\*) Höhe in m über Meeresspiegel.

\*) In geologisch jüngster Zeit (Quartär) noch tätiger Vulkan.

\*) Ehem. Birma.

## 1.4 Tätige Vulkane\*)

| Vulkan                                    | Höhe <sup>1)</sup> | Letzte Eruption | Insel, Halbinsel Gebirge   | Land bzw. Gebiet              | Vulkan                | Höhe <sup>1)</sup> | Letzte Eruption | Insel, Halbinsel Gebirge | Land bzw. Gebiet |
|---|--------------------|-----------------|----------------------------|-------------------------------|-----------------------|--------------------|-----------------|--------------------------|------------------|
| <b>Europa</b>                             |                    |                 |                            |                               | Volcán Fernandina     | 1 546              | 1977            | Fernandina (Galapagos)   | Ecuador          |
| Ätna                                      | 3 350              | 1988            | Sizilien                   | Italien                       | Volcán Alcedo         | 1 097              | 1970            | Isabela (Galapagos)      | Ecuador          |
| Vesuv                                     | 1 277              | 1944            | Apenninhalbinsel           | Italien                       | <b>Asien</b>          |                    |                 |                          |                  |
| Stromboli                                 | 926                | 1988            | Stromboli (Lipari I.)      | Italien                       | Kljutschewskaja Sopka | 4 750              | 1985            | Kamtschatka              | Sowjetunion      |
| Santorini                                 | 556                | 1956            | Thira (Théra)              | Griechenland                  | Kerinci               | 3 900              | 1987            | Sumatra, Barisangeb.     | Indonesien       |
| <b>Afrika</b>                             |                    |                 |                            |                               | Volcan Tolbatschik    | 3 682              | 1976            | Kamtschatka              | Sowjetunion      |
| Kamerunberg (Fako)                        | 4 070              | 1982            | Kamerunmassiv              | Kamerun                       | Semeru                | 3 676              | 1988            | Java, Tenggergeb.        | Indonesien       |
| Nyiragongo                                | 3 475              | 1977            | Monts Mitumba              | Zaire                         | Slamet                | 3 428              | 1988            | Java                     | Indonesien       |
| Nyamuragira                               | 3 057              | 1988            | Monts Mitumba              | Zaire                         | Raung                 | 3 332              | 1982            | Java                     | Indonesien       |
| Karthala                                  | 2 361              | 1977            | Grande Comore              | Komoren                       | Dempo                 | 3 159              | 1974            | Sumatra, Barisangeb.     | Indonesien       |
| Piton de la Fournaise                     | 1 823              | 1988            | Réunion                    | Frankreich                    | Sundoro               | 3 151              | 1970            | Java                     | Indonesien       |
| Erta-Ale                                  | 503                | 1973            |                            | Äthiopien                     | Ontake-san            | 3 063              | 1980            | Honschu (Hondo)          | Japan            |
| Volcán Teneguia                           | 270                | 1971            | Palma (Kanarische I.)      | Spanien                       | Mayon                 | 3 045              | 1988            | Luzón                    | Philippinen      |
| <b>Nord- und Süd- atlantischer Rücken</b> |                    |                 |                            |                               | Merapi                | 2 911              | 1988            | Java                     | Indonesien       |
| Beerenberg                                | 2 277              | 1985            | Jan Mayen                  | Norwegen                      | Sopka Bezmjanny       | 2 900              | 1986            | Kamtschatka              | Sowjetunion      |
| Hekla                                     | 1 491              | 1981            | Island                     | Island                        | Marapi                | 2 891              | 1988            | Sumatra, Barisangeb.     | Indonesien       |
| Grimsvötn                                 | 1 400              | 1983            | Island, Vatnajökull        | Island                        | Talang                | 2 585              | 1967            | Sumatra, Barisangeb.     | Indonesien       |
| Faial                                     | 1 043              | 1968            | Faial (Azoren)             | Portugal                      | Asama-yama            | 2 530              | 1988            | Honschu (Hondo)          | Japan            |
| Leirhnúkur                                | 654                | 1975            | Island                     | Island                        | Nilgata-Yake-yama     | 2 472              | 1987            | Honschu (Hondo)          | Japan            |
| Krafla                                    | 654                | 1984            | Island                     | Island                        | Carlaon               | 2 465              | 1978            | Negros                   | Philippinen      |
| Eldfell                                   | 226                | 1974            | Heimaey (Westmänner I.)    | Island                        | Bromo                 | 2 392              | 1972            | Java, Tenggergeb.        | Indonesien       |
| Surtur                                    | 173                | 1967            | Surtsey                    | Island                        | Alaid                 | 2 339              | 1981            | Atlasova (Kurilen)       | Sowjetunion      |
| <b>Amerika</b>                            |                    |                 |                            |                               | Chokai-zan            | 2 225              | 1974            | Honschu (Hondo)          | Japan            |
| <b>Nord- und Mittelamerika</b>            |                    |                 |                            |                               | Galunggung            | 2 168              | 1982            | Java                     | Indonesien       |
| Volcán de Colima                          | 3 984              | 1988            | Cordillera Neovolcánica    | Mexiko                        | Ambulombo             | 2 149              | 1969            | Flores                   | Indonesien       |
| Volcán Acateango                          | 3 960              | 1972            | Sierra Madre               | Guatemala                     | Sorikmerapi           | 2 145              | 1970            | Sumatra                  | Indonesien       |
| Volcán de Fuego                           | 3 835              | 1988            | Sierra Madre               | Guatemala                     | Azumaya-san           | 2 042              | 1978            | Honschu (Hondo)          | Japan            |
| Volcán Tacaná                             | 3 780              | 1988            | Sierra Madre               | Guatemala                     | Tangkubanparahu       | 2 023              | 1969            | Java                     | Indonesien       |
| Volcán de Santa Maria                     | 3 768              | 1988            | Sierra Madre               | Guatemala                     | Schellowskaja Sopka   | 1 953              | 1972            | Kamtschatka              | Sowjetunion      |
| Volcán Irazú                              | 3 432              | 1988            | Cordillera Central         | Costa Rica                    | Api                   | 1 936              | 1988            | Sangeang                 | Indonesien       |
| Iliamna Volcano                           | 3 076              | 1978            | Alaska, Alaska Range       | Verein. Staaten               | Nasu-dake             | 1 893              | 1977            | Honschu (Hondo)          | Japan            |
| Shishaldin Volcano                        | 2 861              | 1987            | Unimak (Aleuten)           | Verein. Staaten               | Gora Tjeltja          | 1 833              | 1973            | Kunashir (Kurilen)       | Sowjetunion      |
| Volcán Poás                               | 2 722              | 1988            | Cordillera Central         | Costa Rica                    | Soputan               | 1 827              | 1985            | Sulawesi (Celebes)       | Indonesien       |
| Mount Saint Helens                        | 2 550              | 1986            | Kaskadengebirge            | Verein. Staaten               | Api Siau              | 1 784              | 1976            | Siau (Sangihe-Inseln)    | Indonesien       |
| Volcán Pacaya                             | 2 544              | 1988            | Sierra Madre               | Guatemala                     | Kelud                 | 1 731              | 1967            | Java                     | Indonesien       |
| Veniaminof Volcano                        | 2 507              | 1987            | Alaska                     | Verein. Staaten               | Batur                 | 1 718              | 1974            | Bali                     | Indonesien       |
| Pavlof Volcano                            | 2 504              | 1988            | Alaska                     | Verein. Staaten               | Kirishima-yama        | 1 700              | 1982            | Kiuschu                  | Japan            |
| Volcán Izalco                             | 2 362              | 1967            |                            | El Salvador                   | Kellmutu              | 1 664              | 1969            | Flores                   | Indonesien       |
| Volcán de San Miguel                      | 2 132              | 1986            |                            | El Salvador                   | Akita-Komaga-take     | 1 661              | 1971            | Honschu (Hondo)          | Japan            |
| Makushin Volcano                          | 2 036              | 1987            | Unalaska (Aleuten)         | Verein. Staaten               | Ili Boleng            | 1 659              | 1973            | Adonara                  | Indonesien       |
| Rincón de la Vieja                        | 1 900              | 1987            | Cord. de Guanacaste        | Costa Rica                    | Gamkunoro             | 1 635              | 1981            | Halmahera (Molukken)     | Indonesien       |
| Trident Volcano                           | 1 832              | 1968            | Alaska                     | Verein. Staaten               | Aso-san               | 1 592              | 1985            | Kiuschu                  | Japan            |
| Volcán San Cristóbal                      | 1 780              | 1987            | Cord. de los Maribios      | Nicaragua                     | Ili Lewotobi Lakilaki | 1 590              | 1971            | Flores                   | Indonesien       |
| Great Sitkin Volcano                      | 1 740              | 1974            | Great Sitkin (Aleuten)     | Verein. Staaten               | Lokon-Empung          | 1 581              | 1988            | Sulawesi (Celebes)       | Indonesien       |
| Mount Cleveland                           | 1 730              | 1987            | Chuginadak (Aleuten)       | Verein. Staaten               | Bulusan               | 1 559              | 1988            | Luzón                    | Philippinen      |
| Volcán Arenal                             | 1 633              | 1988            | Cord. de Guanacaste        | Costa Rica                    | Vulkan Sarytschewa    | 1 497              | 1976            | Maiua (Kurilen)          | Sowjetunion      |
| Gareloi Volcano                           | 1 626              | 1982            | Gareloi (Aleuten)          | Verein. Staaten               | Karymskaja Sopka      | 1 486              | 1985            | Kamtschatka              | Sowjetunion      |
| Volcán Concepción                         | 1 556              | 1986            | Ometepe                    | Nicaragua                     | Awu                   | 1 326              | 1968            | Sangihe Besar            | Indonesien       |
| Westdahl                                  | 1 532              | 1978            | Unimak (Aleuten)           | Verein. Staaten               | Komaga-take           | 1 140              | 1971            | Hokkaido                 | Japan            |
| Korovin Volcano                           | 1 479              | 1987            | Atka (Aleuten)             | Verein. Staaten               | Sakura-jima           | 1 118              | 1988            | Kiuschu                  | Japan            |
| Akutan Volcano                            | 1 303              | 1988            | Akutan (Aleuten)           | Verein. Staaten               | Dukono                | 1 087              | 1971            | Halmahera (Molukken)     | Indonesien       |
| Kiska                                     | 1 303              | 1969            | Kiska (Aleuten)            | Verein. Staaten               | Minami                | 1 060              | 1971            | Minami-Idzima            | Japan            |
| Volcán Momotombo                          | 1 280              | 1982            | Cord. de los Maribios      | Nicaragua                     | Rokatenda             | 875                | 1973            | Palaoe                   | Indonesien       |
| El Chichón                                | 1 260              | 1983            |                            | Mexiko                        | Oyama                 | 814                | 1983            | Miyake-jima              | Japan            |
| Soufriere                                 | 1 234              | 1979            | St. Vincent (Kl. Antillen) | St. Vincent u. die Grenadinen | Anak Krakatau         | 813                | 1973            | Rakata                   | Indonesien       |
| Augustine Volcano                         | 1 227              | 1988            | Augustine                  | Verein. Staaten               | Suwanose-jima         | 805                | 1988            | Suwanose-jima            | Japan            |
| Okmok Volcano                             | 1 073              | 1988            | Umnak (Aleuten)            | Verein. Staaten               | Nila                  | 781                | 1968            | Nila                     | Indonesien       |
| Pyre Peak                                 | 1 054              | 1977            | Sequiam (Aleuten)          | Verein. Staaten               | Mihara-yama           | 777                | 1988            | Oshima                   | Japan            |
| Volcán Telica                             | 1 039              | 1987            | Cord. de los Maribios      | Nicaragua                     | Usu-dake              | 732                | 1978            | Hokkaido                 | Japan            |
| Cerro Negro                               | 977                | 1971            |                            | Nicaragua                     | Ija                   | 659                | 1969            | Flores                   | Indonesien       |
| Volcán Masaya                             | 635                | 1980            |                            | Nicaragua                     | Taal                  | 400                | 1988            | Luzón                    | Philippinen      |
| <b>Südamerika</b>                         |                    |                 |                            |                               | Didicas Volcano       | 244                | 1978            | Didicas                  | Philippinen      |
| Volcán Guallatiri                         | 6 060              | 1987            | Anden                      | Chile                         | <b>Ozeanien</b>       |                    |                 |                          |                  |
| Volcán Lascar                             | 5 990              | 1986            | Anden                      | Chile                         | Mauna Loa             | 4 170              | 1987            | Hawaii                   | Verein. Staaten  |
| Cotopaxi                                  | 5 897              | 1975            | Anden                      | Ecuador                       | Ruapehu               | 2 797              | 1988            | Nordinsel                | Neuseeland       |
| Ubinas                                    | 5 672              | 1969            | Anden                      | Peru                          | Mount Ulawun          | 2 296              | 1988            | Neubritannien            | Papua-Neuguinea  |
| Volcán Tupungatito                        | 5 640              | 1988            | Anden                      | Chile                         | Ngaurohoe             | 2 291              | 1975            | Nordinsel                | Neuseeland       |
| Nevado del Ruiz                           | 5 400              | 1988            | Cordillera Central         | Kolumbien                     | Manam                 | 1 829              | 1988            | Manam                    | Papua-Neuguinea  |
| Volcán Sangay                             | 5 230              | 1988            | Anden                      | Ecuador                       | Karkar                | 1 500              | 1981            | Karkar                   | Papua-Neuguinea  |
| Cerro Pichincha                           | 4 784              | 1988            | Anden                      | Ecuador                       | Lopevi                | 1 449              | 1982            | Lopevi (Neue Hebriden)   | Vanuatu          |
| Volcán Puracé                             | 4 756              | 1977            | Anden                      | Kolumbien                     | Mount Marum           | 1 334              | 1979            | Ambrim (Neue Hebriden)   | Vanuatu          |
| Reventador                                | 3 485              | 1987            | Anden                      | Ecuador                       | Kilauea               | 1 243              | 1988            | Hawaii                   | Verein. Staaten  |
| Volcán Llaima                             | 3 121              | 1988            | Anden                      | Chile                         | Langila               | 1 093              | 1988            | Neubritannien            | Papua-Neuguinea  |
| Volcán Villarrica                         | 2 840              | 1984            | Anden                      | Chile                         | Yasur                 | 1 042              | 1988            | Tanna (Neue Hebriden)    | Vanuatu          |
| Volcán Lonquimay                          | 2 838              | 1988            | Anden                      | Chile                         | Tinakula Vulkan       | 671                | 1971            | Tinakula (Santa Cruz I.) | Salomonen        |
| Monte Hudson                              | 2 615              | 1973            | Cordillera Patagónica      | Chile                         | North Pagan Volcano   | 570                | 1988            | Pagan (Marianen)         | Verein. Staaten  |
| Cerro Ventisquero                         | 2 300              | 1971            | Cordillera Patagónica      | Argentinien                   | White Island          | 328                | 1988            | White Island             | Neuseeland       |
| Volcán Puyehue                            | 2 240              | 1972            | Anden                      | Chile                         | Matupi                | 229                | 1969            | Neubritannien            | Papua-Neuguinea  |
| <b>Antarktis</b>                          |                    |                 |                            |                               | <b>Antarktis</b>      |                    |                 |                          |                  |
| Mount Erebus                              | 3 795              | 1988            | Ross-Insel                 | Victoria Island               | Mount Erebus          | 3 795              | 1988            | Ross-Insel               | Victoria Island  |
| Deception Island                          | 576                | 1970            | Deception-Insel            | Süd-Shetland-I.               | Deception Island      | 576                | 1970            | Deception-Insel          | Süd-Shetland-I.  |

\*) Vulkane mit mindestens einer Eruption nach 1986, in Europa nach 1943; Stand: Ende 1988; ohne Nachweis submariner Vulkantätigkeit.

1) Höhe in m über Meeresspiegel.

## 1.5 Flüsse

| Fluß                          | Länge             | Einzugs-<br>bereich | Einmündungs-<br>gewässer | Fluß                               | Länge                | Einzugs-<br>bereich | Einmündungs-<br>gewässer             |
|-------------------------------|-------------------|---------------------|--------------------------|------------------------------------|----------------------|---------------------|--------------------------------------|
|                               | km                |                     |                          |                                    | km                   |                     |                                      |
| <b>Europa</b>                 |                   |                     |                          | <b>Amerika</b>                     |                      |                     |                                      |
| Wolga                         | 3 531             | 1 360               | Kaspisches Meer          | Nordamerika                        |                      |                     |                                      |
| Donau                         | 2 858             | 817                 | Schwarzes Meer           | Mackenzie (mit Peace River)        | 4 241 <sup>*)</sup>  | 1 787               | Nordpolarmeer                        |
| Ural                          | 2 428             | 231                 | Kaspisches Meer          | Mississippi                        | 3 778                | 3 230               | Golf von Mexiko                      |
| Dnjepr                        | 2 201             | 504                 | Schwarzes Meer           | Missouri                           | 3 725                | 1 370               | Mississippi                          |
| Kama                          | 2 032             | 507                 | Wolga                    | Yukon                              | 3 185                | 850                 | Stiller Ozean                        |
| Don                           | 1 870             | 422                 | Asowsches Meer           | Rio Grande (Rio Bravo del Norte)   | 2 840                | 570                 | Golf von Mexiko                      |
| Petschora                     | 1 809             | 322                 | Nordpolarmeer            | Nelson (mit Saskatchewan)          | 2 575                | 1 132               | Hudson Bay                           |
| Oka                           | 1 480             | 245                 | Wolga                    | Arkansas                           | 2 348                | 417                 | Mississippi                          |
| Belaja                        | 1 430             | 142                 | Kama                     | Colorado                           | 2 333                | 428                 | Golf von Kalifornien                 |
| Dniestr                       | 1 352             | 72                  | Schwarzes Meer           | Ohio (mit Allegheny)               | 2 101                | 526                 | Mississippi                          |
| Rhein                         | 1 320             | 252                 | Nordsee                  | Columbia                           | 2 000                | 668                 | Stiller Ozean                        |
| Wjatka                        | 1 314             | 129                 | Kama                     | Snake                              | 1 670                | 280                 | Columbia                             |
| Nördliche Dwna (mit Suchona)  | 1 302             | 357                 | Weißes Meer              | Churchill River                    | 1 609                | 282                 | Hudson Bay                           |
| Elbe                          | 1 165             | 144                 | Nordsee                  | Tennessee (mit French Broad River) | 1 421                | 106                 | Ohio                                 |
| Wytschegda                    | 1 130             | 121                 | Nördliche Dwna           | Fraser                             | 1 368                | 233                 | Stiller Ozean                        |
| Desna                         | 1 130             | 89                  | Dnjepr                   | St. Lorenz (St. Lawrence)          | 1 287                | 1 269               | Atlantischer Ozean                   |
| Donez                         | 1 053             | 99                  | Don                      | Hudson                             | 492                  | 35                  | Atlantischer Ozean                   |
| Weichsel                      | 1 047             | 194                 | Ostsee                   |                                    |                      |                     |                                      |
| Loire                         | 1 020             | 121                 | Atlantischer Ozean       | <b>Südamerika</b>                  |                      |                     |                                      |
| Düna (Westliche Dwna)         | 1 020             | 88                  | Ostsee                   | Amazonas                           | 6 437                | 7 180               | Atlantischer Ozean                   |
| Tajo (Tejo)                   | 1 007             | 80                  | Atlantischer Ozean       | Paraná (mit La Plata)              | 4 264                | 3 100               | Atlantischer Ozean                   |
| Theiß                         | 966               | 153                 | Donau                    | Madeira                            | 3 240                | 1 160               | Amazonas                             |
| Pruth (Prut)                  | 950               | 27                  | Donau                    | Purus                              | 3 211                | 400                 | Amazonas                             |
| Save                          | 945               | 96                  | Donau                    | São Francisco                      | 3 199                | 630                 | Atlantischer Ozean                   |
| Memel (Njemen)                | 937               | 98                  | Ostsee <sup>1)</sup>     | Japurá (Caquetá)                   | 2 816                | 264                 | Amazonas                             |
| Maas                          | 933               | 49                  | Nordsee                  | Tocantins <sup>2)</sup>            | 2 699                | 840                 | Atlantischer Ozean                   |
| Oder                          | 912 <sup>2)</sup> | 119                 | Ostsee                   | Orinoco                            | 2 575                | 1 086               | Atlantischer Ozean                   |
| Ebro                          | 910               | 84                  | Mittelmeer               | Paraguay                           | 2 548                | 1 150               | Paraná                               |
| Duero (Douro)                 | 895               | 98                  | Atlantischer Ozean       | Rio Negro                          | 2 253                | 670                 | Amazonas                             |
| Bug (Südlicher Bug)           | 856               | 75                  | Schwarzes Meer           | Tapajós (mit Juruená)              | 2 200                | 430                 | Amazonas                             |
| Rhône                         | 812               | 99                  | Mittelmeer               | Xingu                              | 2 100                | 420                 | Amazonas                             |
| Warthe                        | 808               | 55                  | Oder                     | Uruguay <sup>3)</sup>              | 1 609                | 306                 | La Plata                             |
| Maros (Mieresch, Mures)       | 803               | 30                  | Theiß                    | Magdalena                          | 1 538                | 250                 | Karibisches Meer                     |
| Guadiana                      | 778               | 68                  | Atlantischer Ozean       |                                    |                      |                     |                                      |
| Seine                         | 776               | 79                  | Kanal                    | <b>Asien</b>                       |                      |                     |                                      |
| Pripjet                       | 775               | 114                 | Dnjepr                   | Jangtsekiang                       | 5 526                | 1 808               | Ostchinesisches Meer                 |
| Bug                           | 772               | 39                  | Narew                    | Hwangho                            | 5 464                | 752                 | Gelbes Meer                          |
| Weser (mit Werra)             | 732 <sup>2)</sup> | 46                  | Nordsee                  | Amur (mit Schilka und Onon)        | 4 416                | 1 855               | Ochotskisches Meer                   |
| Götaälv (mit Klarälv)         | 720               | 43                  | Kattegat                 | Ob (mit Katun)                     | 4 345                | 2 975               | Nordpolarmeer                        |
| Drau                          | 719               | 40                  | Donau                    | Lena                               | 4 313                | 2 490               | Nordpolarmeer<br>(Laptewsee)         |
| Guadalquivir                  | 657               | 57                  | Atlantischer Ozean       | Irtysch                            | 4 248                | 1 643               | Ob                                   |
| Po                            | 652               | 75                  | Adriatisches Meer        | Mekong                             | 4 184                | 810                 | Südchinesisches Meer                 |
| Gläma (Glomma)                | 598               | 42                  | Skagerrak                | Jenissei                           | 4 102 <sup>2)</sup>  | 2 580               | Nordpolarmeer                        |
| Garonne                       | 575               | 85                  | Golf von Biskaya         | Syrdarja (mit Naryn)               | 2 991                | 465                 | Aralsee                              |
| Mosel                         | 545               | 28                  | Rhein                    | Untere Tunguska                    | 2 989                | 473                 | Jenissei                             |
| Maritza (Ewros)               | 533               | 35                  | Agaisches Meer           | Indus (Sindh)                      | 2 897                | 960                 | Arabisches Meer                      |
| Main                          | 524               | 27                  | Rhein                    | Brahmaputra                        | 2 896 <sup>2)</sup>  | 935                 | Golf von Bengalen                    |
| Dalälv                        | 520               | 29                  | Ostsee                   | Tarim (mit Jarkend)                | 2 750                | 1 000               | Lop-nor                              |
| Inn                           | 510               | 26                  | Donau                    | Euphrat                            | 2 736                | 673                 | Schatt el Arab <sup>3)</sup>         |
| Kemijoki                      | 494               | 54                  | Ostsee                   | Amudarja (mit Pjandsch und Wachan) | 2 539                | 465                 | Aralsee                              |
| Narew                         | 484               | 75                  | Weichsel                 | Kolyma                             | 2 513                | 647                 | Nordpolarmeer<br>(Ostsibirische See) |
| Morava (mit Südlicher Morava) | 483               | 39                  | Donau                    | Ganges (Ganga)                     | 2 511 <sup>10)</sup> | 1 125               | Golf von Bengalen                    |
| Moldau                        | 435               | 28                  | Elbe                     | Saluen                             | 2 414                | 325                 | Indischer Ozean                      |
| Schelde                       | 430               | 20                  | Nordsee                  | Aldan                              | 2 242                | 718                 | Lena                                 |
| Etsch (Adige)                 | 415               | 17                  | Adriatisches Meer        | Hsikiang                           | 2 129                | 400                 | Südchinesisches Meer                 |
| Tiber                         | 393               | 15                  | Tyrrhenisches Meer       | Iravadi                            | 2 092                | 430                 | Indischer Ozean                      |
| Themse (Thames)               | 346               | 16                  | Nordsee                  | Sungari                            | 1 927                | 523                 | Amur                                 |
|                               |                   |                     |                          | Tigris                             | 1 899                | 375                 | Schatt el Arab <sup>3)</sup>         |
| <b>Afrika</b>                 |                   |                     |                          | Angara (Obere Tunguska)            | 1 852                | 1 039               | Jenissei                             |
| Nil (mit Kagera)              | 6 671             | 2 870               | Mittelmeer               | Steinige Tunguska                  | 1 830                | 239                 | Jenissei                             |
| Zaire (Kongo)                 | 4 374             | 3 690               | Atlantischer Ozean       | Kura                               | 1 515                | 188                 | Kaspisches Meer                      |
| Niger                         | 4 184             | 2 092               | Atlantischer Ozean       | Sattedsch (Sutlej)                 | 1 450                | 63                  | Indus                                |
| Sambesi                       | 2 736             | 1 330               | Indischer Ozean          | Godavari                           | 1 445                | 290                 | Golf von Bengalen                    |
| Ubangi (mit Uele)             | 2 300             | 775                 | Zaire (Kongo)            | Kizilirmak                         | 1 355                | 77                  | Schwarzes Meer                       |
| Kassai                        | 2 153             | 860                 | Zaire (Kongo)            | Krischna (Kistna)                  | 1 280                | 253                 | Golf von Bengalen                    |
| Oranje (Orange)               | 2 092             | 1 020               | Atlantischer Ozean       | Narmada (Narbada)                  | 1 250                | 95                  | Golf von Cambay                      |
| Cubango (Okavango)            | 1 800             | 800                 | Okavangosumpf            | Selenga                            | 1 024                | 447                 | Baikalsee                            |
| Webi Jubba (Dschuba)          | 1 650             | 196                 | Indischer Ozean          | Ussuri (mit Ulache)                | 909                  | 187                 | Amur                                 |
| Limpopo                       | 1 600             | 440                 | Indischer Ozean          | Kuban                              | 907                  | 51                  | Asowsches Meer                       |
| Volta                         | 1 600             | 388                 | Atlantischer Ozean       |                                    |                      |                     |                                      |
| Lomami                        | 1 450             | 110                 | Zaire (Kongo)            | <b>Australien und Ozeanien</b>     |                      |                     |                                      |
| Senegal                       | 1 430             | 441                 | Atlantischer Ozean       | Darling                            | 2 740                | 520                 | Murray                               |
| Schari (Chari)                | 1 400             | 700                 | Tschad                   | Murray                             | 2 570                | 1 160               | Große Austral. Bucht                 |
| Vaal                          | 1 251             | 189                 | Oranje (Orange)          | Murrumbidgee                       | 2 160                | 84                  | Murray                               |
| Gambia                        | 1 127             | 185                 | Atlantischer Ozean       | Lachlan                            | 1 480                | 68                  | Murrumbidgee                         |
| Rovuma                        | 1 100             | 145                 | Indischer Ozean          | Sepik                              | 1 127                | 77                  | Stiller Ozean                        |
| Benué                         | 1 083             | 327                 | Niger                    | Fly River                          | 1 120                | 72                  | Golf von Papua                       |
| Kunene                        | 1 020             | 105                 | Atlantischer Ozean       | Flinders                           | 832                  | 100                 | Golf von Carpentaria                 |
| Kuanza                        | 1 000             | 148                 | Atlantischer Ozean       |                                    |                      |                     |                                      |
| Rufidschi (Rufiji)            | 800               | 178                 | Indischer Ozean          |                                    |                      |                     |                                      |

\*) Mit den beiden Hauptmündungen Gilge und Ruß in das Kurische Haft.

2) Bis Swinemünde; bis zur Einmündung in das »Papenwasser« (Oderhaft) 860 km.

3) Bis Bremerhaven; davon die Werra 292 km.

4) Davon Peace River 1 923 km.

5) Benutzt das Mündungsdelta z. T. mit dem Amazonas zusammen.

\*) Vereintigt sich mit dem Paraná zum La Plata.

2) Mit Mündungstrichter 4 527 km; schiffbar bis Igarka mit Hochseeschiffen.

3) Benutzt das Mündungsdelta z. T. mit dem Ganges gemeinsam.

4) Länge des Schatt el Arab bis zum Persischen Golf 195 km.

5) Benutzt das Mündungsdelta z. T. mit dem Brahmaputra gemeinsam.



## 1.6 Seen\*)

| See                                  | Fläche     | Größe<br>bekannte Tiefe | Mittlere<br>Tiefe | Seespiegelhöhe<br>über Normal-Null | Land bzw. Gebiet                      |
|--------------------------------------|------------|-------------------------|-------------------|------------------------------------|---------------------------------------|
|                                      | km²        |                         | m                 |                                    |                                       |
| <b>Europa</b>                        |            |                         |                   |                                    |                                       |
| Ladogasee                            | 17 703     | 230                     | 52                | 4                                  | Sowjetunion (Karelische ASSR/RFSFR)*) |
| Onegasee                             | 9 720      | 120                     | 32                | 33                                 | Sowjetunion (Karelische ASSR/RFSFR)*) |
| Vanersee (Vänern)                    | 5 584²)    | 100                     | 33                | 44                                 | Schweden                              |
| Peipusse (mit Pleskauer See)         | 3 550      | 15                      | 7                 | 31                                 | Sowjetunion (Estnische SSR/RFSFR)*)   |
| Vätternsee (Vättern)                 | 1 899²)    | 119                     | 39                | 88                                 | Schweden                              |
| Saimasee (Saimaa)³)                  | 1 460      | 58                      | 28                | 76                                 | Finnland                              |
| Segsee (Segosero)                    | 1 200      | 99                      | 6                 | 109                                | Sowjetunion (Karelische ASSR)*)       |
| Mälarsee (Mälaren)                   | 1 140²)    | 64                      | 15                | 0 – 1                              | Schweden                              |
| Weißer See (Beloje Osero)            | 1 125      | 11                      |                   | 113                                | Sowjetunion (Gebiet Wologda)          |
| Inarisee                             | 1 085²)    | > 95                    | seicht            | 114                                | Finnland                              |
| Pajjänne                             | 1 065²)    | 93                      | 17                | 78                                 | Finnland                              |
| Ilmensee                             | 982²)      | 10                      |                   | 18                                 | Sowjetunion (Gebiet Nowgorod)         |
| Oulujärvi                            | 900        | 34                      | 7                 | 122                                | Finnland                              |
| Plattensee (Balaton)                 | 592        | 11                      | 3                 | 104                                | Ungarn                                |
| Genfer See (Lac Léman)               | 581        | 310                     | 154               | 372                                | Schweiz/Frankreich                    |
| Bodensee                             | 539        | 252                     | 90                | 395                                | Deutschland/Schweiz/Österreich        |
| Lough Neagh                          | 388        | 34                      | 11                | 15                                 | Großbritannien (Nordirland)           |
| Gardasee                             | 370        | 346                     | 136               | 65                                 | Italien                               |
| Mjøsensee (Mjøsa)                    | 368        | 443                     | 187               | 121                                | Norwegen                              |
| Neusiedler See                       | 320²)      | < 2                     | < 1               | 115                                | Österreich/Ungarn                     |
| Prespasee                            | 278        | 54                      | 19                | 853                                | Jugoslawien/Albanien/Griechenland     |
| Neuenburger See                      | 218        | 153                     | 64                | 429                                | Schweiz                               |
| Lago Maggiore                        | 212        | 372                     | 175               | 193                                | Italien/Schweiz                       |
| <b>Afrika</b>                        |            |                         |                   |                                    |                                       |
| Viktoriasee                          | 69 484     | 81                      | 40                | 1 134                              | Tansania/Uganda/Kenia                 |
| Tanganikasee (Tansaniasee)           | 32 893     | 1 417                   |                   | 772                                | Tansania/Burundi/Zaire/Sambia         |
| Malawisee (Njassasee)                | 28 878     | 695                     | 273               | 472                                | Malawi/Tansania/Mosambik              |
| Tschad (Tchad, Chad)                 | 16 316²)   | 7                       | 2                 | 239                                | Niger/Tschad/Kamerun/Nigeria          |
| Turkanasee (Rudolfsee)               | 6 405      | 73                      |                   | 375                                | Kenia/Sudan/Äthiopien                 |
| Albertsee                            | 5 374      | 51                      | 10                | 619                                | Zaire/Uganda                          |
| Mwerusee                             | 4 920      | 18                      | 7                 | 992                                | Zaire/Sambia                          |
| Tanasee                              | 3 630      | 72                      | 14                | 1 840                              | Äthiopien                             |
| Kiwusee                              | 2 550      | 450                     | 80                | 1 460                              | Zaire/Ruanda                          |
| Eduardsee                            | 2 200      | 117                     | 25                | 913                                | Zaire/Uganda                          |
| <b>Amerika</b>                       |            |                         |                   |                                    |                                       |
| <b>Nord- und Mittelamerika</b>       |            |                         |                   |                                    |                                       |
| Oberer See (Lake Superior)           | 82 103     | 405                     | 148               | 183                                | Vereinigte Staaten/Kanada             |
| Huronsee                             | 59 570     | 229                     | 60                | 176                                | Vereinigte Staaten/Kanada             |
| Michigansee                          | 57 757     | 281                     | 84                | 176                                | Vereinigte Staaten                    |
| Großer Bärensee (Great Bear Lake)    | 31 326     | 446                     |                   | 156                                | Kanada (Nordwestterritorien)          |
| Großer Sklavensee (Great Slave Lake) | 28 568     | 614                     |                   | 156                                | Kanada (Nordwestterritorien)          |
| Eriesee                              | 25 667     | 64                      | 18                | 174                                | Vereinigte Staaten/Kanada             |
| Winnipegsee                          | 24 387     | 18                      |                   | 217                                | Kanada (Manitoba)                     |
| Ontariosee                           | 19 011     | 244                     | 80                | 75                                 | Kanada/Vereinigte Staaten             |
| Nicaraguasee                         | 6 029      | 70                      | 14                | 31                                 | Nicaragua                             |
| Alhabascasee                         | 7 935      | 124                     |                   | 213                                | Kanada (Alberta/Saskatchewan)         |
| Reintiersee (Reindeer Lake)          | 6 651      | 219                     |                   | 337                                | Kanada (Saskatchewan/Manitoba)        |
| Nettillingsee                        | 5 542      |                         |                   | 29                                 | Kanada (Nordwestterritorien)          |
| Winnipegosissee                      | 5 374      | 12                      |                   | 254                                | Kanada (Manitoba)                     |
| Manitobasee                          | 4 624      | 7                       | 4                 | 248                                | Kanada (Manitoba)                     |
| <b>Südamerika</b>                    |            |                         |                   |                                    |                                       |
| Maracaibosee                         | 13 512     | 35                      |                   | 0                                  | Venezuela                             |
| Titicacasee                          | 8 288      | 281                     | 103               | 3 810                              | Peru/Bolivien                         |
| Poopósee                             | 2 530      | 3                       | 1                 | 3 694                              | Bolivien                              |
| Lago Argentino                       | 1 415      | 300                     |                   | 200                                | Argentinien                           |
| Lago Nahuel Huapi                    | 550        | 438                     |                   | 764                                | Argentinien                           |
| <b>Asien</b>                         |            |                         |                   |                                    |                                       |
| Kaspisches Meer (Kaspisee)           | 371 001    | 1 025                   | 206               | – 28²)                             | Sowjetunion/Iran                      |
| Aralsee                              | 55 770²)*) | 57                      |                   | 42                                 | Sowjetunion (Kasachstan/Usbekistan)   |
| Baikalsee                            | 31 499     | 1 620                   | 730               | 455                                | Sowjetunion (Ostsibirien)             |
| Balchaschsee                         | 18 428²)   | 26                      |                   | 340                                | Sowjetunion (Kasachstan)              |
| Issyk-kul                            | 6 099      | 702                     | 320               | 1 609                              | Sowjetunion (Kirgisistan)             |
| Kuku-nor                             | 5 000      | 38                      |                   | 3 205                              | China (Tsinghai)                      |
| Urmiasee (Orumiyehsee)               | 4 686²)    | 15                      | 6                 | 1 274                              | Iran                                  |
| Taimyrsee                            | 4 560      | 26                      | 3                 | 6                                  | Sowjetunion (Nordsibirien)            |
| Chankasee                            | 4 401      | 10                      |                   | 88                                 | China/Sowjetunion                     |
| Vansee (Van Gölü)                    | 3 713      | 451                     |                   | 1 646                              | Türkei                                |
| Sewansee                             | 1 360      | 83                      | 29                | 1 902                              | Sowjetunion (Armenische SSR)¹)        |
| Totes Meer                           | 1 020      | 398                     | 146               | – 396                              | Israel/Jordanien                      |
| Blwasee                              | 672        | 96                      | 46                | 85                                 | Japan                                 |
| <b>Australien und Ozeanien</b>       |            |                         |                   |                                    |                                       |
| Eyrese                               | 9 323²)    | 1                       | seicht            | – 16                               | Australien (Südastralien)             |
| Torrenssee                           | 5 776²)    |                         | seicht            | 28                                 | Australien (Südastralien)             |
| Gairdnersee                          | 4 766²)    |                         | seicht            | 34                                 | Australien (Südastralien)             |
| Tauposee                             | 606        | 160                     |                   | 357                                | Neuseeland (Nordinsel)                |

\*) Natürliche Seen mit einer Spiegelfläche von über 5000 km<sup>2</sup> sowie bekannte kleinere Seen.

1) ASSR: Autonome Sozialistische Sowjetrepublik; RSFSR: Russische Sozialistische Föderative Sowjetrepublik; SSR: Sozialistische Sowjetrepublik.

2) Ohne Inseln.

3) Teil des 4 400 km<sup>2</sup> großen Saima-Seenkomplexes.4) Bei mittlerem Wasserstand; bei maximalem Wasserstand: 2 090 km<sup>2</sup>.5) Flachsee, bei mittlerem Wasserstand; bei maximalem Wasserstand: 356 km<sup>2</sup>.

6) Abflußlos, Flächengröße stark schwankend.

7) Seit 1929 Seespiegelabsenkung auf - 28 m mit starker Änderung des Küstenverlaufs.

8) Seit 1960 ständiger Rückgang der Seespiegelfläche durch Wasserableitung der Zuflüsse Amudarya und Syrdarya.

9) Salzsee stark wechselnder Flächengröße, häufig nur trockene Salzpfanne.

## 1.7 Talsperren

| Talsperre                      | Wasserlauf           | Stauraum              | Maximale Fläche | Stauwerk-<br>höhe | Jahr der Fertig-<br>stellung | Bestim-<br>mung <sup>1)</sup> | Land bzw. Gebiet                            |
|--------------------------------|----------------------|-----------------------|-----------------|-------------------|------------------------------|-------------------------------|---|
|                                |                      | Mill. m³              | km²             | m                 |                              |                               |   |
| <b>Europa</b>                  |                      |                       |                 |                   |                              |                               |   |
| Kulbyschew                     | Wolga                | 58 000                | 6 450           | 45                | 1955                         | E, B                          | Sowjetunion (Kulbyschew)                    |
| Wolgograd                      | Wolga                | 31 500                | 3 470           | 38                | 1958                         | N, E, B                       | Sowjetunion (Wolgograd)                     |
| Rybinsk                        | Wolga                | 25 400                | 4 580           | 30                | 1941                         | E, Z                          | Sowjetunion (Jaroslawl)                     |
| Kremasta                       | Acheloos             | 4 750                 | 92              | 160               | 1965                         | E                             | Griechenland (Mittelgriechenland)           |
| Alcántara II                   | Tajo                 | 3 137                 | 104             | 133               | 1969                         | E                             | Spanien (Estremadura)                       |
| Almendra                       | Tormes               | 2 649                 | 143             | 202               | 1970                         | E                             | Spanien (Kastilien-León)                    |
| Eisernes Tor (Djerdap)         | Donau                | 2 400                 | 1 067           | 58                | 1971                         | Z, E                          | Rumänien/Jugoslawien (Serbien)              |
| Seiteware                      | Lilla Luleälv        | 1 650                 | 95              | 106               | 1968                         | E                             | Schweden (Norrbotten)                       |
| Serre-Ponçon                   | Durance              | 1 270                 | 28              | 129               | 1961                         | E, H, B                       | Frankreich (Hautes-Alpes)                   |
| Grancarevo                     | Trebrinjica          | 1 227                 | 23              | 123               | 1967                         | B, E                          | Jugoslawien (Herzegowina)                   |
| Castelo de Bode                | Zézere               | 1 100                 | 39              | 115               | 1951                         | E                             | Portugal (Santarem)                         |
| Mratins                        | Piva                 | 925                   | 12              | 220               | 1976                         | E                             | Jugoslawien (Montenegro)                    |
| Cabril                         | Zézere               | 700                   | 16              | 136               | 1954                         | E                             | Portugal (Castelo Branco)                   |
| Canellas                       | Noguera Ribagorzana  | 678                   | 31              | 150               | 1960                         | E                             | Spanien (Aragonien)                         |
| Vouglans                       | Ain                  | 605                   | 20              | 130               | 1968                         | E                             | Frankreich (Jura)                           |
| Solina                         | San                  | 471                   | 21              | 82                | 1968                         | E, H                          | Polen (Krosno)                              |
| Vidraru                        | Arges                | 465                   | 8               | 166               | 1965                         | E                             | Rumänien (Arges)                            |
| Orlik                          | Moldau               | 410                   | 26              | 100               | 1962                         | H, E                          | Tschechoslowakei (Sudböhmen)                |
| Tirso                          | Tirso                | 403                   | 23              | 112               | 1923                         | B, E                          | Italien (Sardinien)                         |
| Grande Dixence                 | Dixence              | 401                   | 4               | 284               | 1962                         | E                             | Schweiz (Wallis)                            |
| Bleiloch                       | Saale                | 215                   | 9               | 76                | 1932                         | H, E, N                       | Deutsche Dem. Rep. (Thüringen)              |
| Schwammenauel                  | Rur                  | 206                   | 8               | 72                | 1959                         | T, I, N, H, E                 | Bundesrep. Deutschl. (Nordrhein-Westf.)     |
| Kolnbrein                      | Malta                | 205                   | 3               | 198               | 1980                         | E                             | Österreich (Kärnten)                        |
| Edersee                        | Eder                 | 202                   | 12              | 48                | 1914                         | N, H, E, Z                    | Bundesrep. Deutschl. (Hessen)               |
| Valle di Lei                   | Reno di Lei          | 200                   | 4               | 143               | 1960                         | E                             | Italien (Lombardien)                        |
| <b>Afrika</b>                  |                      |                       |                 |                   |                              |                               |   |
| Owen Falls                     | Viktoria-Nil         | 204 800 <sup>2)</sup> | 69 484          | 31                | 1954                         | E                             | Uganda (Ostregion/Sudregion)                |
| Kanba                          | Sambesi              | 180 600               | 5 309           | 125               | 1959                         | W, E                          | Simbabwe/Sambia (Sudprovinz)                |
| Assuan (Sadd-el-Ali)           | Nil                  | 168 900               | 5 860           | 111               | 1970                         | H, N, B, E                    | Ägypten (Oberägypten)                       |
| Akosombo                       | Volta                | 148 000               | 8 485           | 141               | 1965                         | H, E                          | Ghana (Ostregion/Volta-Region)              |
| Cabora Bassa                   | Sambesi              | 63 000                | 2 700           | 160               | 1977                         | W, E, H, B                    | Mosambik (Tete)                             |
| Kossou                         | Weißer Bandama       | 27 675                | 1 898           | 58                | 1982                         | E, B, N                       | Côte d'Ivoire <sup>3)</sup> (Zentralregion) |
| Kaindschi                      | Niger                | 15 000                | 1 243           | 70                | 1970 <sup>4)</sup>           | Z, E                          | Nigeria (Kwara/Niger)                       |
| Hendrik Verwoerd               | Orange               | 5 958                 | 374             | 91                | 1972                         | B, T, I, E                    | Südafrika (Oranjerestaat/Kapprov.)          |
| Er-Roseires                    | Blauer Nil           | 2 900                 |                 | 60                | 1970                         | B, E                          | Sudan (Zentralregion)                       |
| Bin el-Ouidane                 | Oued el-Abid         | 1 500                 | 40              | 133               | 1953                         | B, E                          | Marokko (Beni Mellal/Azila)                 |
| <b>Amerika</b>                 |                      |                       |                 |                   |                              |                               |   |
| <b>Nord- und Mittelamerika</b> |                      |                       |                 |                   |                              |                               |   |
| Daniel Johnson                 | Manicouagan          | 141 852               | 1 942           | 214               | 1968                         | E                             | Kanada (Québec)                             |
| W. A. C. Bennett               | Peace River          | 70 309                | 1 761           | 183               | 1968                         | E                             | Kanada (Britisch-Kolumbien)                 |
| Hoover (Boulder)               | Colorado             | 38 547                | 639             | 221               | 1936                         | W, E, B, H                    | Verein. Staaten (Nevada/Arizona)            |
| Glen Canyon                    | Colorado             | 34 587                | 658             | 216               | 1966                         | E, H, N                       | Verein. Staaten (Arizona)                   |
| Churchill Falls                | Churchill (Hamilton) | 32 317                | 6 527           | 32                | 1972                         | E                             | Kanada (Neulundland)                        |
| Oahe                           | Missouri             | 29 109                | 1 522           | 73                | 1958                         | H, B, E                       | Verein. Staaten (Suddakota)                 |
| Garrison                       | Missouri             | 27 920                | 1 578           | 62                | 1956                         | H, B, E                       | Verein. Staaten (Norddakota)                |
| Netzahualcoyotl                | Rio Grijalva         | 12 950                | 360             | 130               | 1964                         | H, T, W                       | Mexiko (Chiapas)                            |
| Infernillo                     | Rio de las Balsas    | 10 472                | 957             | 140               | 1963                         | T, E, H                       | Mexiko (Michoacán/Guerrero)                 |
| <b>Südamerika</b>              |                      |                       |                 |                   |                              |                               |   |
| Guri (Raul Leonil)             | Rio Caroni           | 138 000               | 4 250           | 106               | 1986 <sup>4)</sup>           | E                             | Venezuela (Bolívar)                         |
| Tucuruí                        | Tocantins            | 45 800                | 2 580           | 106               | 1984                         | E                             | Brasilien (Pará)                            |
| Furnas                         | Rio Grande           | 22 950                | 1 350           | 123               | 1963                         | H, E                          | Brasilien (Minas Gerais)                    |
| Rincón del Bonete              | Rio Negro            | 15 000                | 1 140           | 40                | 1946                         | E                             | Uruguay (Durazno/Tacuarembó)                |
| Salto Grande                   | Uruguay              | 5 000                 | 783             | 47                | 1983                         | E, B, Z                       | Argentinien (Entre Ríos)/Uruguay (Salto)    |
| Salvajina                      | Rio Cauca            | 906                   | 20              | 148               | 1985                         | E                             | Kolumbien (Cauca)                           |
| <b>Asien</b>                   |                      |                       |                 |                   |                              |                               |   |
| Bratsk                         | Angara               | 169 270               | 5 426           | 125               | 1967                         | E, Z, I                       | Sowjetunion (Irkutsk)                       |
| Krasnojarsk                    | Jenissei             | 73 300                | 2 130           | 124               | 1972                         | E, Z                          | Sowjetunion (Krasnojarsk)                   |
| Seja                           | Seja                 | 68 400                | 455             | 115               | 1978                         | E                             | Sowjetunion (Amurgebiet)                    |
| Ust-Ilimsk                     | Angara               | 59 300                | 1 873           | 102               | 1977 <sup>4)</sup>           | E, Z                          | Sowjetunion (Irkutsk)                       |
| Atatürk                        | Euphrat              | 48 700                | 1 065           | 184               | 1990                         | B, E                          | Türkei (Urfa/Adiyaman)                      |
| Sanmen                         | Hwangho              | 36 000                | 2 350           | 108               | 1963                         | H, B, E                       | China (Schansi/Honan)                       |
| Tarbela                        | Indus                | 13 690                | 254             | 148               | 1976                         | B, E                          | Pakistan (Nordwestgrenzprovinz)             |
| Yanhee (Bhumipol)              | Ping                 | 13 462                | 479             | 154               | 1966                         | H, B, E                       | Thailand (Nordregion)                       |
| Tabqa                          | Euphrat              | 11 900                | 810             | 60                | 1976                         | E, B, H                       | Syrien (Ar-Rakka)                           |
| Nagarjunasagar                 | Krishna              | 11 315                | 198             | 124               | 1968                         | B, E                          | Indien (Andhra Pradesh)                     |
| Nurek                          | Wachsch              | 10 500                | 98              | 317               | 1980 <sup>4)</sup>           | T, B, E                       | Sowjetunion (Tadschikistan)                 |
| Bhakra                         | Satladsch            | 9 868                 | 290             | 226               | 1963                         | B, E                          | Indien (Pandschab)                          |
| Mangla                         | Dschihlam            | 7 252                 | 256             | 115               | 1967                         | B, E                          | Pakistan (Kaschmir)                         |
| Karnafuli                      | Karnafuli            | 5 365                 |                 | 46                | 1962                         | B, E, H                       | Bangladesch (Tschittagong)                  |
| Djatiluhur                     | Citarum              | 3 000                 | 102             | 104               | 1967                         | B, E, H, T, I                 | Indonesien (Westjava)                       |
| Tsengwen                       | Tsengwen             | 992                   | 17              | 147               | 1973                         | B, E, T, I                    | Taiwan (Südtaiwan)                          |
| <b>Australien und Ozeanien</b> |                      |                       |                 |                   |                              |                               |   |
| Gordon                         | Gordon               | 12 444                | 281             | 140               | 1974                         | E                             | Australien (Tasmanien)                      |
| Eucumbene                      | Eucumbene River      | 4 807                 | 162             | 116               | 1958                         | B, E, W, T                    | Australien (Neusüdwales)                    |
| Dartmouth                      | Mitta Mitta River    | 4 000                 | 79              | 180               | 1979                         | H, E, I, B                    | Australien (Victoria)                       |
| Benmore                        | Waitaki              | 2 200                 | 75              | 110               | 1961                         | E                             | Neuseeland (Otago, Südsüdel)                |

<sup>1)</sup> Abkürzungen: B = Bewässerung, E = Energiegewinnung, N = Hochwasserschutz, I = Industriewasserentnahme, N = Niedrigwasseraufhöhung, T = Trinkwasserversorgung, W = Wasserspeicherung, Z = Zuschußwasser für die Schifffahrt.

<sup>2)</sup> Ohne 2 495,2 Mrd. m³ natürliches Fassungsvermögen des Viktoriasees.

<sup>3)</sup> Ehem. Elfenbeinküste.

<sup>4)</sup> Zweite Ausbaustufe.

## 1.8 Seeschiffahrtkanäle

| Kanal                        | Verbindung   | Eröffnungsjahr | Länge               | Tiefe <sup>1)</sup> | Schleusen | Tragfähigkeit            |
|------------------------------|--|----------------|---------------------|---------------------|-----------|--------------------------|
|                              |  |                | km                  | m                   | Anzahl    | Schiffe bis 200 t        |
| Sankt-Lorenz-Seeweg          | Sankt-Lorenz-Strom (Montreal) – Oberer See                                 | 1959           | 3 775 <sup>2)</sup> | 8,2                 | 7         | 15 000                   |
| Weißmeer-Ostsee-Kanal        | Weißes Meer (Bjelmorsk) – Onegasee (Pownez)                                | 1933           | 227                 | 5,0                 | 19        | 3 000                    |
| Sueskanal                    | Mittelmeer (Port Said) – Indischer Ozean/Rotes Meer (Sues)                 | 1869           | 161                 | 12,9                | —         | Seeschiffe               |
| Moskaukanal                  | Moskau – Wolga (Dubna)   | 1937           | 128                 | 5,5                 | 11        | 18 000                   |
| Wolga-Don-Kanal (Leninkanal) | Kaspisches Meer/Wolga (Krasnoarmeisk) – Schwarzes Meer/Don (Kalach am Don) | 1952           | 101                 | —                   | 13        | 10 000                   |
| Nord-Ostsee-Kanal            | Nordsee/Elbe (Brunsbüttel) – Ostsee (Kiel-Holtenau)                        | 1895           | 98,7                | 11,3                | 2         | Seeschiffe <sup>3)</sup> |
| Houstonkanal                 | Houston – Golf von Mexiko (Galveston)                                      | 1940           | 91,2                | 10,3                | —         | Seeschiffe               |
| Panamakanal                  | Atlantischer Ozean/Karibisches Meer (Colón) – Stiller Ozean (Balboa)       | 1914           | 81,3                | 12,5 – 13,7         | 6         | Seeschiffe <sup>3)</sup> |
| Amsterdam-Rhein-Kanal        | Nordseekanal (Amsterdam) – Rhein/Waal (Tiel)                               | 1952           | 72                  | 4,2                 | 4         | 4 300                    |
| Donau-Schwarzmeer-Kanal      | Donau (Cernavodă) – Schwarzes Meer (Konstanza)                             | 1984           | 64,2                | 7,0                 | 2         | 5 000                    |
| Manchesterkanal              | Manchester – Irische See/Mersey (Eastham)                                  | 1894           | 58                  | 8,5                 | 5         | 15 000                   |
| Wellendkanal                 | Eriesee (Port Colborne) – Ontariosee (St. Catharines-Port Dalhousie)       | 1931           | 45                  | 8,8                 | 8         | Seeschiffe <sup>3)</sup> |
| Brüssel-Rupel-Kanal          | Brüssel – Schelde/Rupel (Niel)   | 1922           | 32                  | 6,4                 | 4         | 6 000                    |
| Nordseekanal                 | Nordsee (Umuiden) – Amsterdam-Rhein-Kanal (Amsterdam)                      | 1876           | 27                  | 15,0                | 4         | Seeschiffe               |
| Cape Cod-Kanal               | Cape Cod Bay – Buzzards Bay  | 1914           | 13                  | 9,7                 | —         | Seeschiffe               |
| Lake Washington-Kanal        | Lake Washington – Stiller Ozean/Puget Sound                                | 1934           | 12,8                | 9,2                 | 1         | Seeschiffe               |
| Brügger Seekanal             | Brügge – Nordsee (Zeebrugge)   | 1907           | 12                  | 8,5                 | —         | 6 000                    |
| Nieuwe Waterweg              | Nordsee (Hoek van Holland) – Nieuwe Maas (Maassluis)                       | 1872           | 10                  | 12,2                | —         | Seeschiffe               |
| Kanal von Korinth            | Ionisches Meer/Golf von Korinth – Ägäisches Meer                           | 1893           | 6,5                 | 7,0                 | —         | 10 000                   |

<sup>1)</sup> Mittlere bzw. auch Mindesttiefe.<sup>2)</sup> Vom Atlantischen Ozean bis Duluth (Oberer See).<sup>3)</sup> Höchstzulässiger Tiefgang 9,5 m.<sup>1)</sup> Höchstzulässiger Tiefgang 11,9 m.<sup>2)</sup> Höchstzulässiger Tiefgang 7,6 m.1.9 GröÖte Meerestiefen<sup>\*)</sup>

| Ozean, Meer, Nebenmeer                | GröÖte Tiefe in m | Ozean, Meer, Nebenmeer                   | GröÖte Tiefe in m | Ozean, Meer, Nebenmeer                  | GröÖte Tiefe in m |
|---------------------------------------|-------------------|--|-------------------|---|-------------------|
| <b>Atlantischer Ozean</b>             | <b>9 219</b>      | Nordsee (Norwegische Rinne)              | 725               | Zentralpazifische Becken                | 11 034            |
| Arktische Becken                      | 5 449             | Ostsee (Landsortiefe)                    | 459               | Zentralpazifisches Großbecken           | 7 589             |
| Eurasisches Becken (Litketiefe)       | 5 449             | <b>Indischer Ozean</b>                   | <b>7 455</b>      | Nordpazifisches Großbecken              | 7 407             |
| Kanadisches Becken                    | 4 994             | Westliche Indische Becken                | 6 400             | Aleutengraben                           | 7 822             |
| Makarowbecken                         | 4 000             | Madagaskarbecken                         | 6 400             | Nordwestpazifisches Becken              | 7 374             |
| Grönländisches Becken (Schwedentiefe) | 4 646             | Arabisches Becken                        | 5 875             | Kurilengraben (Witjastiefe)             | 10 542            |
| Norwegisches Becken                   | 3 960             | Somalbecken                              | 5 824             | Japangraben                             | 8 142             |
| Westatlantisches Becken               | 9 219             | Natalbecken                              | 5 778             | Boninengraben                           | 9 810             |
| Südatlantisches Becken                | 7 756             | Agulhasbecken                            | 5 742             | Ramapottiefe                            | 10 374            |
| Südsandwichgraben (Meloortiefe)       | 8 264             | Südwestindisches Becken                  | 5 605             | Südpazifisches Großbecken               | 7 310             |
| Nordamerikanisches Becken             | 6 995             | Maskarenenbecken                         | 5 349             | Tongagraben                             | 10 882            |
| Puerto-Rico-Graben (Milwaukee tiefe)  | 9 219             | Omanbecken                               | 4 153             | Witjastiefe II                          | 10 882            |
| Guayanabecken                         | 6 671             | Ostliche Indische Becken                 | 7 455             | Horizonttiefe                           | 10 647            |
| Brazilianisches Becken                | 6 537             | Südostindisches Becken (Diamantintiefe)  | 6 857             | Kernadegraben (Witjastiefe III)         | 10 047            |
| Argentinisches Becken                 | 6 212             | Nordaustralisches Becken (Berlontiefe)   | 6 840             | Marianenbecken                          | 6 681             |
| Neulundlandbecken                     | 5 883             | Cuvierbecken                             | 6 656             | Marianengraben                          | 11 034            |
| Labradorbecken                        | 4 459             | Nordwestaustralisches Becken             | 6 460             | Witjastiefe I                           | 11 034            |
| Ostatlantische Becken                 | 7 856             | Sundagraben (Planettiefe)                | 7 455             | Triesttiefe                             | 10 916            |
| Kapverdisches Becken                  | 7 292             | Westaustralisches Becken                 | 6 350             | Challenger tiefe II                     | 10 899            |
| Kanarische Becken                     | 6 501             | Keelingbecken                            | 6 335             | Pazifisch-Antarktisches Becken          | 5 290             |
| Westeuropäisches Becken               | 6 325             | Zentralindisches Becken                  | 6 090             | Tuamotubecken                           | 5 190             |
| Sierra-Leone-Becken                   | 6 040             | Südastralisches Becken                   | 6 019             | Ostpazifische Becken                    | 8 066             |
| Angolabecken                          | 6 013             | Indisch-Antarktisches Becken             | 6 089             | Guatemalagraben                         | 6 662             |
| Iberisches Becken                     | 5 834             | Nebenmeere:                              |                   | Chilebecken                             | 5 470             |
| Guineabecken                          | 5 695             | Rotes Meer                               | 2 604             | Atacamagraben                           | 8 056             |
| Kapbecken                             | 5 457             | Persischer/Arabischer Golf               | 170               | Guatemalabecken                         | 5 312             |
| Atlantisch-Indisches Südpolar-Becken  | 6 972             | Andamanenbecken                          | 4 198             | Perubecken                              | 5 298             |
| <b>Nebenmeere:</b>                    |                   | <b>Stiller Ozean (Pazifischer Ozean)</b> | <b>11 034</b>     | Perugraben                              | 6 262             |
| Amerikanisches Mittelmeer             | 7 680             | Westpazifisches Becken                   | 10 540            | Kalifornisches Becken                   | 4 645             |
| Venezolanisches Becken                | 5 649             | Neuhebridenbecken und -graben            | 7 570             | Ostasiatische Randmeer-Becken           | 5 210             |
| Yukatanbecken (ohne Tiefseegraben)    | 4 950             | Santa-Cruz-Becken und -Graben            | 7 388             | Ochotskisches Becken                    | 5 210             |
| Kaimangraben                          | 7 680             | Ostkarolinenbecken                       | 6 950             | Japanisches Becken                      | 4 225             |
| Kolumbianisches Becken                | 4 535             | Salomonenbecken                          | 5 419             | Aleutenbecken                           | 4 096             |
| Mexikanisches Becken                  | 4 376             | Bougainvillegraben                       | 9 140             | Ostchinesisches Becken                  | 2 719             |
| Baffinmeer                            | 2 377             | Philippinenbecken                        | 6 501             | Australasiatische Mittelmeer-Becken     | 7 440             |
| Hudsonmeer                            | 218               | Riukuigraben (Mandschutiefe)             | 7 507             | Floresbecken                            | 6 961             |
| Sankt-Lorenz-Golf                     | 549               | Philippinengraben                        | 10 540            | Celebesbecken (Sulawesibecken)          | 6 220             |
| Europäisches Mittelmeer               | 5 121             | Galathtiefe                              | 10 540            | Nördliches Bandabecken                  | 5 800             |
| Ionisches Becken (Calypso tiefe)      | 5 121             | Cape-Johnson-Tiefe                       | 10 497            | Sulubecken                              | 5 580             |
| Levantisches Becken                   | 4 517             | Endtiefe                                 | 10 400            | Südchinesisches Becken                  | 5 559             |
| Algarisch-Provençalische Becken       | 4 389             | Fidschibecken und -graben                | 6 150             | Südliches Bandabecken                   | 5 400             |
| Tyrrhenisches Becken                  | 3 758             | Ostaustralisches Becken (Tasmanbecken)   | 5 943             | Weber tiefe                             | 7 440             |
| Schwarzes Meer                        | 2 245             | Westkarolinenbecken                      | 5 798             | Burubecken                              | 5 319             |
| Marmarameer                           | 1 355             | Palaugraben                              | 8 138             | Bacanbecken                             | 4 971             |
|                                       |                   | Yapgraben                                | 8 597             | Gorontalbecken                          | 4 180             |
|                                       |                   | Korallenbecken                           | 4 842             | Morotabecken                            | 3 890             |
|                                       |                   |  |                   | Sawubecken                              | 3 759             |
|                                       |                   |  |                   | Arubecken                               | 3 680             |
|                                       |                   |  |                   | Arafurasee mit Timorsee und Timorgraben | 3 310             |
|                                       |                   |  |                   | Halmaherabecken                         | 2 072             |

<sup>\*)</sup> Stand Ende 1972.

Quelle: Haack, Kleiner Atlas »Die Erde« 1973

StBA, Stat. Jahrbuch 1990 f. d. Ausland



## 1.10 Klimatische Verhältnisse ausgewählter Orte der Erde

Die Ziffern hinter den Temperatur-, Niederschlags- und Bewölkungsangaben in den Monatsspalten bezeichnen die jeweiligen Monate (z. B. -3,1/2 = -3,1°C im Februar; oder 3/5,7 = 3 mm Niederschlag im Mai und im Juli). Buchstaben dagegen bedeuten: W = Winter, S = Sommer, mM = mehrere Monate.

| Ort                              | Land                   | Geogr. Breite in Grad N bzw. S | Stationshöhe in m über Meerespiegel | Mittlere Lufttemperatur in °C |                 |                | Mittlerer Niederschlag in mm |                 |                   | Mittlere Bewölkung in % |                |
|----------------------------------|------------------------|--------------------------------|-------------------------------------|-------------------------------|-----------------|----------------|------------------------------|-----------------|-------------------|-------------------------|----------------|
|                                  |                        |                                |                                     | Jahr                          | kältester Monat | wärmster Monat | Jahr                         | nassester Monat | trockenster Monat | heiterster Monat        | trübster Monat |
| Europa                           |                        |                                |                                     |                               |                 |                |                              |                 |                   |                         |                |
| Mitteleuropa                     |                        |                                |                                     |                               |                 |                |                              |                 |                   |                         |                |
| Hamburg                          | Bundesrep. Deutschland | 53° 35' N                      | 13                                  | 8,4                           | 0,4/1           | 16,6/7         | 744                          | 87/7            | 40/2              | 61/6                    | 84/12          |
| Warschau                         | Polen                  | 52° 15' N                      | 110                                 | 8,1                           | - 3,5/1         | 19,2/7         | 561                          | 86/7            | 29/3              | 52/9                    | 81/12          |
| Essen                            | Bundesrep. Deutschland | 51° 30' N                      | 152                                 | 9,5                           | 1,7/1           | 17,1/7         | 893                          | 97/7            | 58/2,3            | 61/5                    | 80/12          |
| Prag                             | Tschechoslowakei       | 50° 05' N                      | 263                                 | 9,0                           | - 0,9/1         | 19,0/7         | 487                          | 70/7            | 21/1              | 54/8,9                  | 80/11          |
| Wien                             | Österreich             | 48° 15' N                      | 203                                 | 9,3                           | - 1,4/1         | 19,4/7         | 660                          | 83/7            | 40/1              | 49/8,9                  | 80/12          |
| München                          | Bundesrep. Deutschland | 48° 10' N                      | 515                                 | 7,9                           | - 2,4/1         | 17,2/7         | 910                          | 137/7           | 44/12             | 56/9                    | 79/11,12       |
| Belgrad                          | Jugoslawien            | 44° 50' N                      | 132                                 | 11,8                          | - 0,2/1         | 22,6/7         | 701                          | 96/6            | 48/2,3            | 37/7                    | 77/12          |
| Osteuropa                        |                        |                                |                                     |                               |                 |                |                              |                 |                   |                         |                |
| Archangelsk                      | Sowjetunion            | 64° 30' N                      | 13                                  | 1,4                           | - 11,7/1,2      | 16,3/7         | 530                          | 70/9            | 30/2,3,4          | 62/7                    | 85/11          |
| Leningrad                        | Sowjetunion            | 59° 55' N                      | 4                                   | 4,6                           | - 7,9/2         | 18,4/7         | 603                          | 80/8            | 30/3              | 50/6                    | 84/11          |
| Moskau                           | Sowjetunion            | 55° 45' N                      | 156                                 | 4,4                           | - 9,9/1         | 19,0/7         | 575                          | 74/7            | 31/1              | 49/7                    | 85/11          |
| Bukarest                         | Rumänien               | 44° 25' N                      | 82                                  | 11,1                          | - 2,7/1         | 23,2/7         | 579                          | 87/6            | 30/9              | 36/7                    | 74/12          |
| Nordeuropa                       |                        |                                |                                     |                               |                 |                |                              |                 |                   |                         |                |
| Bergen                           | Norwegen               | 60° 25' N                      | 43                                  | 7,8                           | - 1,3/2         | 15,0/7         | 1 958                        | 236/10          | 83/5              | 59/6                    | 72/12          |
| Stockholm                        | Schweden               | 59° 20' N                      | 44                                  | 6,6                           | - 3,1/2         | 17,8/7         | 555                          | 77/8            | 27/3              | 51/6                    | 79/12          |
| Westeuropa                       |                        |                                |                                     |                               |                 |                |                              |                 |                   |                         |                |
| London                           | Großbrit. u. Nordirl.  | 51° 30' N                      | 5                                   | 10,6                          | 4,3/1           | 17,7/7         | 593                          | 57/7            | 54/1              | 60/9                    | 74/1           |
| Brüssel                          | Belgien                | 50° 50' N                      | 100                                 | 9,9                           | 2,2/1           | 17,5/7         | 817                          | 97/7            | 42/5              | 67/5,9                  | 81/12          |
| Paris                            | Frankreich             | 48° 50' N                      | 75                                  | 11,5                          | 3,5/1           | 19,5/7         | 619                          | 64/8            | 35/3              | 49/8                    | 72/12          |
| Genf                             | Schweiz                | 46° 15' N                      | 405                                 | 9,9                           | 1,1/1           | 19,2/7         | 852                          | 100/9           | 50/4              | 43/7                    | 82/12          |
| Sudeuropa                        |                        |                                |                                     |                               |                 |                |                              |                 |                   |                         |                |
| Rom                              | Italien                | 41° 55' N                      | 51                                  | 16,2                          | 7,5/1           | 25,6/7         | 760                          | 115/10          | 9/7               | 19/8                    | 58/12          |
| Istanbul                         | Türkei                 | 41° 00' N                      | 40                                  | 13,9                          | 5,3/2           | 23,4/8         | 672                          | 104/12,1        | 19/8              | 25/7                    | 77/12,1        |
| Madrid                           | Spanien                | 40° 25' N                      | 660                                 | 13,9                          | 5,0/1           | 24,1/7         | 440                          | 53/10           | 11/7              | 21/7                    | 52/12          |
| Lissabon                         | Portugal               | 38° 45' N                      | 77                                  | 16,6                          | 10,8/1          | 22,5/8         | 708                          | 111/1           | 3/7,8             | 20/8                    | 53/12          |
| Athen                            | Griechenland           | 38° 00' N                      | 107                                 | 18,0                          | 9,5/1           | 27,6/8         | 395                          | 65/12           | 3/7               | 13/8                    | 65/1           |
| Afrika                           |                        |                                |                                     |                               |                 |                |                              |                 |                   |                         |                |
| Tripolis                         | Libyen                 | 32° 55' N                      | 22                                  | 19,4                          | 12,2/1          | 26,0/8         | 384                          | 90/12           | 0/7,8             | 14/7                    | 58/3           |
| Kairo                            | Ägypten                | 30° 05' N                      | 20                                  | 20,8                          | 12,3/1          | 27,7/7         | 26                           | 5/1             | 0/7               | 4/8                     | 51/12          |
| Khartum                          | Sudan                  | 15° 35' N                      | 380                                 | 29,0                          | 23,0/1          | 33,0/5,6       | 164                          | 72/8            | 0/W               | 7/12                    | 44/8           |
| Kinshasa                         | Zaire                  | 4° 20' S                       | 290                                 | 25,3                          | 22,0/7          | 26,8/4         | 1 371                        | 235/11          | 1/7               | 60/3,4                  | 90/9           |
| Pretoria                         | Südafrika              | 25° 45' S                      | 1 369                               | 17,2                          | 10,8/6,7        | 21,5/12,1      | 785                          | 127/1           | 8/7               | 13/6                    | 58/2           |
| Durban                           | Südafrika              | 29° 55' S                      | 5                                   | 20,6                          | 16,6/7          | 23,9/1         | 1 008                        | 130/3           | 28/7              | 25/7                    | 64/mM          |
| Kapstadt                         | Südafrika              | 33° 55' S                      | 17                                  | 16,5                          | 12,1/7          | 21,7/2         | 508                          | 110/6           | 15/1              | 32/1,2                  | 57/2           |
| Amerika                          |                        |                                |                                     |                               |                 |                |                              |                 |                   |                         |                |
| Winnipeg                         | Kanada                 | 49° 55' N                      | 240                                 | 2,6                           | - 17,5/1        | 20,2/7         | 517                          | 80/6            | 20/2              | 48/8                    | 80/11          |
| Montreal                         | Kanada                 | 45° 30' N                      | 57                                  | 6,5                           | - 9,2/1         | 21,3/7         | 1 048                        | 102/mM          | 70/4              | 54/8                    | 74/11          |
| Chicago                          | Vereinigte Staaten     | 41° 50' N                      | 186                                 | 10,6                          | - 4,0/1         | 23,7/7         | 830                          | 100/6           | 40/2              | 49/9                    | 72/mM          |
| New York                         | Vereinigte Staaten     | 40° 40' N                      | 3                                   | 11,9                          | 0,4/2           | 23,7/7         | 1 083                        | 110/8           | 80/11             | 50/10                   | 62/1           |
| Washington                       | Vereinigte Staaten     | 38° 55' N                      | 22                                  | 13,8                          | 3,1/2           | 25,4/7         | 1 050                        | 120/8           | 70/10,11          | 52/10                   | 71/1           |
| San Francisco                    | Vereinigte Staaten     | 37° 45' N                      | 16                                  | 13,7                          | 10,0/1          | 16,5/9         | 517                          | 100/12,1        | 4/7,8             | 32/7                    | 62/1           |
| New Orleans                      | Vereinigte Staaten     | 30° 00' N                      | 3                                   | 21,3                          | 13,3/1          | 28,6/8         | 1 620                        | 180/7           | 90/10             | 37/10                   | 64/7           |
| Mexiko-Stadt                     | Mexiko                 | 19° 25' N                      | 2 309                               | 14,7                          | 11,6/12,1       | 17,4/5         | 766                          | 163/7           | 6/1,2             | 51/5                    | 78/9           |
| Caracas                          | Venezuela              | 10° 35' N                      | 920                                 | 20,5                          | 18,8/1          | 22,0/5         | 826                          | 120/10          | 10/3              | 54/2                    | 74/6           |
| Colón                            | Panama                 | 9° 20' N                       | 8                                   | 26,8                          | 26,2/11         | 27,0/5         | 3 308                        | 566/11          | 38/3              | 52/2,3                  | 85/6,7         |
| Quito                            | Ecuador                | 0° 15' S                       | 2 880                               | 14,3                          | 13,7/7          | 14,8/1         | 1 115                        | 99/1            | 20/7              | 42/7                    | 75/3           |
| La Paz                           | Bolivien               | 16° 30' S                      | 3 632                               | 11,4                          | 9,4/7           | 12,7/11        | 555                          | 139/1           | 4/6               | 20/6                    | 73/2           |
| Rio de Janeiro                   | Brasilien              | 22° 55' S                      | 60                                  | 23,0                          | 20,4/7          | 26,1/2         | 1 139                        | 144/1,2         | 45/7,8            | 48/8                    | 73/12          |
| Santiago de Chile                | Chile                  | 33° 30' S                      | 520                                 | 14,7                          | 8,6/6           | 20,6/1         | 363                          | 80/6            | 7/mM              | 17/2                    | 56/6           |
| Buenos Aires                     | Argentinien            | 34° 40' S                      | 25                                  | 16,5                          | 10,0/7          | 23,5/1         | 981                          | 120/4           | 54/6              | 40/mM                   | 58/6           |
| Asien                            |                        |                                |                                     |                               |                 |                |                              |                 |                   |                         |                |
| Werchojansk                      | Sowjetunion            | 67° 35' N                      | 100                                 | - 17,3                        | - 50,3/1        | 13,6/7         | 135                          | 30/7,8          | 0/W               | 31/2                    | 66/8,9         |
| Omsk                             | Sowjetunion            | 55° 00' N                      | 85                                  | - 1,2                         | - 22,0/1        | 18,3/7         | 320                          | 50/6,7,8        | 10/2,3            | 51/3                    | 71/10          |
| Wladiwostok                      | Sowjetunion            | 43° 10' N                      | 28                                  | - 4,4                         | - 14,2/1        | 20,8/8         | 598                          | 120/8           | 7/1               | 28/1                    | 77/7           |
| Taschkent                        | Sowjetunion            | 41° 15' N                      | 478                                 | 12,8                          | - 1,6/2         | 25,6/7         | 370                          | 70/3            | 9/8,9             | 9/8                     | 64/1           |
| Ankara                           | Türkei                 | 39° 55' N                      | 902                                 | 11,7                          | - 0,1/1         | 23,3/8         | 360                          | 50/5            | 8/8               | 18/7                    | 71/12,1        |
| Peking                           | China                  | 39° 55' N                      | 37                                  | 11,7                          | - 4,7/1         | 26,0/7         | 632                          | 254/7           | 3/12,1            | 29/2                    | 55/7           |
| Teheran                          | Iran                   | 35° 40' N                      | 1 191                               | 16,6                          | 3,8/1           | 29,8/7         | 208                          | 37/1            | 2/8               | 9/7                     | 53/2           |
| Tokio                            | Japan                  | 35° 40' N                      | 6                                   | 13,8                          | 3,0/1           | 26,4/8         | 1 625                        | 220/10          | 59/1              | 41/12,1                 | 82/6           |
| Bagdad                           | Irak                   | 33° 20' N                      | 34                                  | 22,6                          | 9,1/1           | 34,4/7         | 140                          | 28/2,3          | 0/S               | 3/8                     | 46/mM          |
| Neu-Delhi                        | Indien                 | 28° 40' N                      | 216                                 | 24,8                          | 13,9/1          | 33,6/6         | 715                          | 211/7           | 7/4               | 9/10                    | 63/7,8         |
| Kalkutta                         | Indien                 | 22° 35' N                      | 10                                  | 26,3                          | 19,5/12,1       | 30,4/4,5       | 1 804                        | 330/7,8         | 9/12              | 20/12,1                 | 85/7,8         |
| Victoria                         | Hongkong               | 22° 20' N                      | 33                                  | 22,5                          | 15,0/2          | 28,1/7,8       | 2 225                        | 432/6           | 25/12             | 52/10                   | 82/3           |
| Bombay                           | Indien                 | 18° 55' N                      | 11                                  | 26,8                          | 23,8/1          | 29,7/5         | 1 810                        | 620/7           | 9/W               | 13/2,3                  | 90/7           |
| Manila                           | Philippinen            | 14° 35' N                      | 16                                  | 27,1                          | 25,0/12,1       | 28,6/5         | 2 069                        | 440/8           | 10/2              | 41/4                    | 80/mM          |
| Madinat asch-Scha'ab             | Jemen                  | 12° 50' N                      | 4                                   | 28,9                          | 25,3/1          | 32,8/6         | 40                           | 10/12,1,3       | 0/S               | 20/10                   | 50/1,2         |
| Ho-Tsch-Minh-Stadt <sup>1)</sup> | Vietnam                | 10° 45' N                      | 10                                  | 27,8                          | 26,4/1          | 29,7/4         | 1 989                        | 338/9           | 9/2               | 42/2                    | 82/7           |
| Singapur                         | Singapur               | 1° 20' N                       | 17                                  | 27,2                          | 25,6/12,1       | 27,8/5,6       | 2 414                        | 258/12          | 168/7             | 58/mM                   | 68/1           |
| Jakarta                          | Indonesien             | 6° 10' S                       | 8                                   | 26,9                          | 26,2/1,2        | 27,4/9,10      | 1 755                        | 335/1           | 50/8              | 45/8                    | 76/1,2         |
| Australien und Ozeanien          |                        |                                |                                     |                               |                 |                |                              |                 |                   |                         |                |
| Honolulu                         | Vereinigte Staaten     | 21° 20' N                      | 4                                   | 24,0                          | 22,2/1,2        | 25,8/8,9       | 610                          | 110/1           | 20/7              | 47/9                    | 62/2           |
| Sydney                           | Australien             | 33° 55' S                      | 41                                  | 17,2                          | 11,7/7          | 22,3/1         | 1 181                        | 140/4           | 70/9,10,11        | 40/8                    | 59/1,2         |
| Melbourne                        | Australien             | 37° 45' S                      | 35                                  | 17,7                          | 9,5/7           | 19,8/1,2       | 653                          | 70/10           | 47/mM             | 50/1,2                  | 67/6           |

<sup>1)</sup> Ehem. Saigon.

SIBA, Stat.-Jahrbuch 1990 f. o. Ausland

## 2 Zusammenfassende

## 2.1 Die Bundesrepublik Deutschland im Rahmen

Falls keine Angaben für 1988 vorliegen, sind die letzten verfügbaren Ergebnisse aufgenommen worden. Ergebnisse für 1989 blieben aus Gründen der Vergleichbarkeit unberücksichtigt; diese sind – soweit verfügbar – in den Tabellen der »Internationalen Übersichten«, S. 177 ff.,

abgedruckt. Unterschiede der statistischen Begriffe, des Erhebungsverfahrens und der Bearbeitungsmethoden schränken die Vergleichbarkeit der Angaben von Land zu Land selbst bei denjenigen statistischen Tatbeständen und Vorgängen mehr oder weniger stark ein, bei denen in Über-

| Lfd.<br>Nr. | Land  | Gebiet und Bevölkerung <sup>1)</sup> |                           |           |           |                     |                     |                 |  | Erwerbs-<br>quote <sup>1)</sup> |
|-------------|---|--------------------------------------|---------------------------|-----------|-----------|---------------------|---------------------|-----------------|--|---------------------------------|
|             |   | Fläche                               | Bevölkerung <sup>2)</sup> |           |           |                     | Lebend-<br>geborene | Ge-<br>storbene | Überschuß<br>der Ge-<br>borenen (+)<br>bzw<br>Gestor-<br>benen (-) |                                 |
|             |   |                                      | ins-<br>gesamt            | unter 15  | über 65   | Einwohner<br>je km² |                     |                 |  |                                 |
|             |   |                                      |                           |           |           |                     |                     |                 |  |                                 |
|             |   | 1 000 km²                            | 1 000                     | %         |           | Anzahl              | je 1 000 Einwohner  |                 | %  |                                 |
| 1           | Bundesrepublik Deutschland                          | 249                                  | 61 418                    | 15        | 15        | 247                 | 11,0                | 11,2            | - 0,2  | 48                              |
| 2           | Belgien   | 31                                   | 9 925                     | 18        | 14        | 320                 | 11,8                | 10,7            | + 1,2  | 41                              |
| 3           | Dänemark  | 43                                   | 5 129                     | 18        | 15        | 119                 | 11,5                | 11,5            | ± 0,0  | 56                              |
| 4           | Frankreich  | 552                                  | 55 874                    | 20        | 14        | 101                 | 13,8                | 9,4             | + 4,4  | 42                              |
| 5           | Griechenland  | 132                                  | 10 013                    | 21        | 13        | 76                  | 10,8                | 9,3             | + 1,5  | 40                              |
| 6           | Großbritannien und Nordirland                       | 244                                  | 57 075                    | 19        | 16        | 234                 | 13,8                | 11,4            | + 2,4  | 49                              |
| 7           | Irland  | 70                                   | 3 538                     | 29        | 11        | 51                  | 15,3                | 8,9             | + 6,4  | 37                              |
| 8           | Italien   | 301                                  | 57 441                    | 18        | 14        | 191                 | 9,9                 | 9,3             | + 0,6  | 42                              |
| 9           | Luxemburg   | 3                                    | 375                       | 17        | 13        | 125                 | 12,3                | 10,3            | + 2,0  | 43                              |
| 10          | Niederlande   | 41                                   | 14 758                    | 19        | 13        | 360                 | 12,6                | 8,4             | + 4,2  | 44                              |
| 11          | Portugal  | 92                                   | 10 408                    | 22        | 13        | 113                 | 11,9                | 9,6             | + 2,3  | 45                              |
| 12          | Spanien   | 505                                  | 39 053                    | 21        | 14        | 77                  | 11,2                | 7,9             | + 3,3  | 38                              |
| 1-12        | <b>EG</b>   | <b>2 263</b>                         | <b>325 007</b>            | <b>20</b> | <b>14</b> | <b>144</b>          |                     |                 |  | <b>44</b>                       |
| 13          | Finnland  | 338                                  | 4 951                     | 19        | 13        | 15                  | 12,8                | 9,9             | + 2,9  | 49                              |
| 14          | Island  | 103                                  | 249                       | 26        | 10        | 2                   | 17,0                | 7,0             | + 10,0   | 53                              |
| 15          | Norwegen  | 324                                  | 4 196                     | 19        | 16        | 13                  | 13,7                | 10,7            | + 3,0  | 49                              |
| 16          | Österreich  | 84                                   | 7 595                     | 17        | 15        | 90                  | 11,6                | 11,0            | + 0,6  | 44                              |
| 17          | Schweden  | 450                                  | 8 436                     | 18        | 18        | 19                  | 13,3                | 11,5            | + 1,8  | 52                              |
| 18          | Schweiz   | 41                                   | 6 509                     | 17        | 14        | 159                 | 12,3                | 9,3             | + 3,0  | 53                              |
| 19          | Türkei  | 779                                  | 52 422                    | 36        | 4         | 67                  | 32,5                | 9,0             | + 23,5   | 43                              |
| 20          | Kanada  | 9 976                                | 25 950                    | 21        | 11        | 3                   | 14,4                | 7,2             | + 7,2  | 47                              |
| 21          | Vereinigte Staaten                                  | 9 373                                | 246 329                   | 21        | 12        | 26                  | 15,9                | 8,8             | + 7,1  | 47                              |
| 22          | Japan   | 378                                  | 122 613                   | 19        | 12        | 324                 | 10,7                | 6,5             | + 4,2  | 49                              |
| 23          | Australien  | 7 687                                | 16 532                    | 22        | 11        | 2                   | 14,9                | 7,2             | + 7,7  | 45                              |
| 24          | Neuseeland  | 271                                  | 3 292                     | 23        | 11        | 12                  | 16,8                | 8,4             | + 8,4  | 45                              |
| 1-24        | <b>OECD</b>   | <b>32 068</b>                        | <b>824 081</b>            |           |           | <b>26</b>           |                     |                 |  |                                 |
| 25          | Jugoslawien (mit OECD und RGW assoziiert)           | 256                                  | 23 559                    | 24        | 8         | 92                  | 15,0                | 9,0             | + 6,0  | 45                              |
| 26          | Bulgarien   | 111                                  | 8 995                     | 25        | 11        | 81                  | 13,0                | 12,0            | + 1,0  | 51                              |
| 27          | Deutsche Demokratische Republik<br>und Berlin (Ost) | 108                                  | 16 666                    | 19        | 13        | 154                 | 12,9                | 12,8            | + 0,2  | 51                              |
| 28          | Polen   | 313                                  | 37 862                    | 26        | 10        | 121                 | 15,5                | 9,8             | + 5,7  | 58                              |
| 29          | Rumänien  | 238                                  | 23 048                    | 25        | 9         | 97                  | 15,8                | 10,9            | + 4,9  | 46                              |
| 30          | Sowjetunion   | 22 402                               | 283 682                   | 25        | 9         | 13                  | 19,8                | 9,9             | + 9,9  | 46                              |
| 31          | Tschechoslowakei                                    | 128                                  | 15 620                    | 24        | 12        | 122                 | 13,8                | 11,4            | + 2,4  | 45                              |
| 32          | Ungarn  | 93                                   | 10 596                    | 21        | 13        | 114                 | 11,7                | 13,1            | - 1,4  | 46                              |
| 25-32       | <b>RGW <sup>1)</sup></b>                            | <b>23 393</b>                        | <b>396 489</b>            |           |           | <b>18</b>           |                     |                 |  |                                 |
| 33          | <b>Welt</b>   | <b>135 793</b>                       | <b>5 112 000</b>          |           |           | <b>38</b>           |                     |                 |  |                                 |

<sup>1)</sup> Europäische Mitgliedsländer.

**Gebiet und Bevölkerung:**

<sup>1)</sup> Erläuterungen, vor allem zur Berichtszeit, siehe Tabellen 1.1, S. 177 ff., 1.3, S. 183 f. und 1.11, S. 194 ff.

<sup>2)</sup> Jahresmitte.



## Übersichten

### wichtiger internationaler Organisationen 1988

Einstimmung mit den Quellen die Bildung der Summen für die Organisationen vertretbar erschien. Die nachstehenden Angaben sind mit den Angaben der in den einzelnen Sachge-

bietsabschnitten aufgeführten Tabellen wegen des unterschiedlichen Quellenmaterials nicht immer voll vergleichbar.

| Erwerbstätigkeit                     |                        |                                      |                                 | Landwirtschaft <sup>1)</sup> |                                  |                                 |            |          |         |             |          | Lfd. Nr. |
|--------------------------------------|------------------------|--------------------------------------|---------------------------------|------------------------------|----------------------------------|---------------------------------|------------|----------|---------|-------------|----------|----------|
| Erwerbstätige in (im)                |                        |                                      | Arbeitslosenquote <sup>2)</sup> | Landwirtschaftliche Fläche   | dar. Ackerland und Dauerkulturen | Landwirtschaftliche Erzeugnisse |            |          |         | Viehbestand |          |          |
| Land- und Forstwirtschaft, Fischerei | Produzierenden Gewerbe | Dienstleistungsbereich <sup>3)</sup> |                                 |                              |                                  | Getreide                        | Kartoffeln | Kuhmilch | Fleisch | Rinder      | Schweine |          |
|                                      |                        |                                      |                                 |                              |                                  |                                 |            |          |         |             |          |          |
|                                      |                        |                                      |                                 |                              |                                  |                                 |            |          |         |             |          |          |
| % der Erwerbstätigen                 |                        |                                      | %                               | 1 000 ha                     | %                                | 1 000 t                         |            |          |         | 1 000       |          |          |
| 5,1                                  | 39,7                   | 55,2                                 | 8,7                             | 11 956                       | 62,5                             | 27 112                          | 7 434      | 23 974   | 5 659   | 14 659      | 22 589   | 1        |
| 2,6                                  | 25,1                   | 72,4                                 | 11,1                            | 1 513                        | 54,1                             | 2 338                           | 1 823      | 3 915    | 1 401   | 3 184       | 6 234    | 2        |
| 6,4                                  | 26,1                   | 67,6                                 | 8,4                             | 2 806                        | 92,7                             | 8 067                           | 1 246      | 4 739    | 1 576   | 2 230       | 9 105    | 3        |
| 6,8                                  | 30,3                   | 62,9                                 | 10,9                            | 31 353                       | 62,1                             | 56 285                          | 5 591      | 26 606   | 6 150   | 20 122      | 11 706   | 4        |
| 25,7                                 | 26,6                   | 47,7                                 | 7,4                             | 9 195                        | 42,9                             | 4 701                           | 951        | 648      | 566     | 729         | 1 226    | 5        |
| 2,4                                  | 29,8                   | 67,8                                 | 8,5                             | 18 558                       | 37,7                             | 21 121                          | 6 899      | 15 120   | 3 535   | 11 902      | 7 626    | 6        |
| 15,2                                 | 27,8                   | 57,1                                 | 18,6                            | 5 669                        | 17,3                             | 2 194                           | 694        | 5 315    | 890     | 5 637       | 961      | 7        |
| 10,2                                 | 31,7                   | 58,1                                 | 16,4                            | 17 109                       | 71,1                             | 17 400                          | 2 330      | 10 850   | 3 594   | 8 842       | 9 390    | 8        |
| 3,6                                  | 32,4                   | 64,0                                 | 1,6                             |                              |                                  |                                 |            |          |         |             |          | 9        |
| 4,6                                  | 26,6                   | 68,8                                 | 7,4                             | 2 014                        | 45,9                             | 1 222                           | 6 742      | 11 406   | 3 040   | 4 606       | 13 620   | 10       |
| 22,1                                 | 34,7                   | 43,2                                 | 6,7                             | 3 285                        | 83,9                             | 1 422                           | 835        | 1 498    | 612     | 1 356       | 2 331    | 11       |
| 14,4                                 | 32,5                   | 53,1                                 | 19,9                            | 30 749                       | 66,4                             | 23 782                          | 4 578      | 5 732    | 3 529   | 5 001       | 16 346   | 12       |
| 7,8                                  | 32,1                   | 60,1                                 | 11,2                            | 134 207                      | 58,5                             | 165 724                         | 39 124     | 109 850  | 30 552  | 78 268      | 101 304  | 1–12     |
| 8,8                                  | 30,6                   | 59,6                                 | 4,5                             | 2 538                        | 95,0                             | 2 826                           | 855        | 2 753    | 322     | 1 434       | 1 291    | 13       |
| 13,2                                 | 33,8                   | 53,0                                 | 0,7                             | 2 282                        | 0,4                              |                                 | 11         | 114      | 23      | 72          | 14       | 14       |
| 6,4                                  | 26,4                   | 67,1                                 | 3,2                             | 956                          | 89,5                             | 1 285                           | 483        | 1 953    | 226     | 945         | 788      | 15       |
| 8,2                                  | 37,7                   | 54,2                                 | 3,6                             | 3 492                        | 43,2                             | 5 359                           | 1 001      | 3 353    | 777     | 2 590       | 3 947    | 16       |
| 3,8                                  | 29,5                   | 66,6                                 | 1,6                             | 3 518                        | 83,9                             | 4 743                           | 1 283      | 3 429    | 497     | 1 662       | 2 274    | 17       |
| 5,7                                  | 35,1                   | 59,2                                 | 0,7                             | 2 021                        | 20,4                             | 1 159                           | 748        | 3 790    | 481     | 1 837       | 1 941    | 18       |
| 39,5                                 | 17,5                   | 43,0                                 | 4,0                             | 36 627                       | 76,3                             | 30 884                          | 4 350      | 3 000    | 941     | 12 000      | 10       | 19       |
| 4,5                                  | 25,6                   | 69,8                                 | 7,8                             | 77 990                       | 59,0                             | 35 794                          | 2 785      | 8 127    | 2 901   | 12 060      | 10 890   | 20       |
| 2,9                                  | 26,9                   | 70,2                                 | 5,4                             | 431 382                      | 44,0                             | 206 480                         | 15 875     | 68 010   | 27 935  | 99 622      | 54 620   | 21       |
| 7,9                                  | 34,1                   | 58,0                                 | 2,5                             | 5 340                        | 88,2                             | 13 868                          | 3 763      | 7 608    | 3 654   | 4 667       | 11 725   | 22       |
| 5,9                                  | 26,4                   | 67,8                                 | 7,1                             | 483 105                      | 9,8                              | 22 253                          | 1 082      | 6 298    | 2 885   | 21 851      | 2 706    | 23       |
| 10,0                                 | 27,4                   | 62,6                                 | 5,6                             | 14 332                       | 3,6                              | 909                             | 290        | 7 650    | 1 265   | 8 062       | 426      | 24       |
|                                      |                        |                                      |                                 | 1 197 790                    | 33,6                             | 491 284                         | 71 650     | 223 935  | 72 459  | 245 070     | 191 936  | 1–24     |
| 28,7                                 | 30,9                   | 40,4                                 | 14,1                            | 14 123                       | 55,0                             | 14 996                          | 1 935      | 4 494    | 1 601   | 4 881       | 8 323    | 25       |
| 16,5                                 | 46,6                   | 36,9                                 |                                 | 6 166                        | 67,0                             | 7 821                           | 358        | 2 168    | 771     | 1 649       | 4 034    | 26       |
| 10,8                                 | 50,2                   | 39,0                                 |                                 | 6 189                        | 79,7                             | 9 840                           | 11 546     | 8 053    | 2 801   | 5 721       | 12 503   | 27       |
| 27,9                                 | 53,5                   | 18,6                                 | 6,0                             | 18 791                       | 78,4                             | 24 504                          | 34 707     | 15 450   | 2 884   | 10 322      | 19 605   | 28       |
| 29,0                                 | 44,2                   | 26,8                                 |                                 | 15 093                       | 70,8                             | 32 600                          | 8 000      | 4 300    | 1 549   | 7 182       | 15 224   | 29       |
| 19,0                                 | 38,0                   | 43,0                                 |                                 | 604 170                      | 38,5                             | 186 154                         | 62 705     | 105 950  | 19 203  | 120 593     | 77 403   | 30       |
| 13,1                                 | 48,8                   | 38,1                                 |                                 | 6 778                        | 75,8                             | 11 861                          | 3 659      | 6 963    | 1 618   | 5 044       | 7 235    | 31       |
| 20,9                                 | 38,3                   | 40,8                                 |                                 | 6 511                        | 81,2                             | 14 966                          | 1 361      | 2 874    | 1 655   | 1 664       | 8 216    | 32       |
|                                      |                        |                                      |                                 | 663 696                      | 41,8                             | 287 746                         | 122 336    | 145 758  | 30 481  | 152 175     | 144 220  | 26–32    |
|                                      |                        |                                      |                                 | 4 688 051                    | 31,4                             | 1 754 158                       | 270 098    | 468 384  | 164 897 | 1 206 233   | 834 896  | 33       |

#### Erwerbstätigkeit:

<sup>1)</sup> Anteil der Erwerbspersonen an der Bevölkerung.

<sup>2)</sup> Einschl. nicht ausreichend beschriebener Wirtschaftszweige. In einigen Ländern einschl. Arbeitsloser.

<sup>3)</sup> EG-Staaten: Anteil an den Erwerbspersonen ohne Soldaten. Übrige OECD-Staaten: Anteil an den Erwerbspersonen einschl. Soldaten.

#### Landwirtschaft:

<sup>1)</sup> Erläuterungen, vor allem zur Berichtszeit, siehe S. 211 ff. – Die Angaben für Luxemburg sind bei Belgien einbezogen.

## 2.1 Die Bundesrepublik Deutschland im Rahmen

Falls keine Angaben für 1988 vorliegen, sind die letzten verfügbaren Ergebnisse aufgenommen worden. Ergebnisse für 1989 blieben aus Gründen der Vergleichbarkeit unberücksichtigt; diese sind – soweit verfügbar – in den Tabellen der »Internationalen Übersichten«, S. 177 ff.,

abgedruckt. Unterschiede der statistischen Begriffe, des Erhebungsverfahrens und der Bearbeitungsmethoden schränken die Vergleichbarkeit der Angaben von Land zu Land selbst bei denjenigen statistischen Tatbeständen und Vorgängen mehr oder weniger stark ein, bei denen in Über-

| Lfd.<br>Nr. | Land  | Produzierendes Gewerbe <sup>1)</sup> |                 |                                  |                               |                     |   |          |                              |  |
|-------------|---|--------------------------------------|-----------------|----------------------------------|-------------------------------|---------------------|---|----------|------------------------------|--|
|             |   | Produktion ausgewählter Erzeugnisse  |                 |                                  |                               |                     |   |          |                              |  |
|             |   | Elektri-<br>zität                    | Stein-<br>kohle | Eiseninhalt<br>von<br>Eisenerzen | Motoren-<br>und<br>Flugbenzin | Diesellole          | Roheisen<br>und<br>Hochofen-<br>Ferro-<br>legierungen | Rohstahl | Personen-<br>kraft-<br>wagen | Vom Stapel<br>gelaufene<br>Handels-<br>schiffe |
|             |   | 1 000 GWh                            | 1 000 t         |                                  |                               |                     |   |          | 1 000                        | 1 000 BRT                                      |
| 1           | Bundesrepublik Deutschland                          | 403                                  | 73 304          | 67                               | 19 824                        | 12 236              | 32 453  | 41 023   | 4 312                        | 526  |
| 2           | Belgien   | 62                                   | 2 487           | —                                | 4 939                         | 9 169               | 9 182   | 11 222   | 345                          | 28   |
| 3           | Dänemark  | 26                                   | —               | —                                | 1 318                         | 3 246               | —   | 650      | —                            | 315  |
| 4           | Frankreich  | 373                                  | 12 143          | 3 221                            | 18 095                        | 27 942              | 14 786  | 19 106   | 3 455                        | 100  |
| 5           | Griechenland  | 31                                   | —               | 436                              | 3 181                         | 3 419               | —   | 959      | —                            | 10   |
| 6           | Großbritannien und Nordirland                       | 288                                  | 101 382         | 59                               | 26 410                        | 23 928              | 13 235  | 19 065   | 1 226                        | 91   |
| 7           | Irland  | 12                                   | 42              | —                                | 292                           | 498                 | —   | 271      | —                            | 0  |
| 8           | Italien   | 193                                  | —               | —                                | 16 365                        | 25 293              | 11 376  | 23 762   | 1 883                        | 334  |
| 9           | Luxemburg   | 1                                    | —               | —                                | —                             | —                   | 2 519   | 3 661    | —                            | —  |
| 10          | Niederlande   | 67                                   | —               | —                                | 12 441                        | 18 428              | 4 994   | 5 518    | 120                          | 68   |
| 11          | Portugal  | 22                                   | 241             | 15                               | 1 484                         | 2 167               | 445   | 811      | —                            | 19   |
| 12          | Spanien   | 132                                  | 18 998          | 1 870                            | 8 081                         | 12 832              | 4 691   | 11 886   | 1 497                        | 141  |
| 1—12        | EG  | 1 611                                | 208 597         | —                                | 112 430                       | 139 158             | 93 681  | 137 934  | —                            | 1 632  |
| 13          | Finnland  | 51                                   | —               | —                                | 2 663                         | 3 749               | 2 173   | 2 798    | —                            | 274  |
| 14          | Island  | 4                                    | —               | —                                | —                             | —                   | —   | —        | —                            | 0  |
| 15          | Norwegen  | 110                                  | 276             | 1 755                            | 1 355                         | 4 226               | 367   | 910      | —                            | 32   |
| 16          | Österreich  | 49                                   | —               | 727                              | 2 378                         | 2 435               | 3 665   | 4 560    | 7                            | —  |
| 17          | Schweden  | 149                                  | 30              | 12 670                           | 3 507                         | 4 983               | 2 494   | 4 779    | 407                          | 19   |
| 18          | Schweiz   | 58                                   | —               | —                                | 997                           | 1 594               | —   | 988      | —                            | —  |
| 19          | Türkei  | 48                                   | 3 720           | 3 100                            | 2 779                         | 6 590               | 4 437   | 8 057    | —                            | 4  |
| 20          | Kanada  | 503                                  | 38 580          | 23 300                           | 26 781                        | 21 577              | 9 498   | 15 194   | 1 025                        | 2  |
| 21          | Vereinigte Staaten                                  | 2 702                                | 761 100         | 36 468                           | 298 460                       | 143 257             | 50 571  | 91 570   | 7 105                        | 7  |
| 22          | Japan   | 754                                  | 11 220          | 163                              | 26 346                        | 40 867              | 79 295  | 105 681  | 8 194                        | 4 546  |
| 23          | Australien  | 140                                  | 136 428         | 61 494                           | 11 854                        | 8 240               | 5 455   | 6 093    | 314                          | 10   |
| 24          | Neuseeland  | 28                                   | 2 100           | 1 266                            | 1 564                         | 1 192               | —   | 409      | —                            | —  |
| 1—24        | OECD  | 8 207                                | 1 162 051       | —                                | 491 114                       | 377 868             | —   | —        | —                            | —  |
| 25          | Jugoslawien (mit OECD und RGW assoziiert)           | 83                                   | 360             | 1 800                            | 4 169                         | 3 834               | 2 916   | 4 487    | 226                          | 330  |
| 26          | Bulgarien   | 44                                   | 292             | 655                              | 1 800                         | 3 400               | 1 488   | 2 880    | —                            | —  |
| 27          | Deutsche Demokratische Republik<br>und Berlin (Ost) | 118                                  | 0               | —                                | 4 764                         | 6 301 <sup>2)</sup> | 2 786   | 8 133    | 218                          | 283  |
| 28          | Polen   | 144                                  | 193 020         | 2                                | 4 039                         | 4 981               | 10 264  | 16 873   | 294                          | 179  |
| 29          | Rumänien  | 75                                   | 8 796           | 560                              | 6 692                         | 8 203               | —   | 14 500   | —                            | —  |
| 30          | Sowjetunion   | 1 705                                | 599 004         | 138 000                          | 79 500                        | 109 500             | 114 600   | 163 037  | 1 300                        | —  |
| 31          | Tschechoslowakei                                    | 81                                   | 25 908          | 440                              | 1 500                         | 4 469               | 9 969   | 15 380   | 172                          | —  |
| 32          | Ungarn  | 29                                   | 2 256           | —                                | 2 665                         | 2 637               | 2 103   | 3 582    | —                            | —  |
| 26—32       | RGW <sup>3)</sup>                                   | 2 196                                | 829 276         | —                                | 101 180                       | 143 325             | —   | 228 872  | —                            | —  |
| 33          | Welt  | 10 526                               | 3 546 000       | 508 645                          | 899 962                       | 740 831             | 531 575   | 782 016  | —                            | 11 997   |

<sup>1)</sup> Europäische Mitgliedsländer.

**Produzierendes Gewerbe:**

<sup>1)</sup> Erläuterungen, vor allem zur Berichtszeit, siehe Tabelle 5.1, S. 221 ff.

<sup>2)</sup> Berechnet auf Stickstoff (N).

<sup>3)</sup> Einschl. Angaben für Luxemburg.

<sup>4)</sup> Einschl. Petroleum.

## wichtiger internationaler Organisationen 1988

Einstimmung mit den Quellen die Bildung der Summen für die Organisationen vertretbar erschien. Die nachstehenden Angaben sind mit den Angaben der in den einzelnen Sachge-

bietsabschnitten aufgeführten Tabellen wegen des unterschiedlichen Quellenmaterials nicht immer voll vergleichbar.

|  |                     | Außenhandel <sup>1)</sup> |                           |                  |                           |                                       |                                      |                               |  | Lfd.<br>Nr. |
|--|---------------------|---------------------------|---------------------------|------------------|---------------------------|---------------------------------------|--------------------------------------|-------------------------------|--|-------------|
|  |                     | Einfuhr                   |                           | Ausfuhr          |                           | Ein-( - ) bzw. Ausfuhr-( + )überschuß |                                      |                               |  |             |
| Stickstoffhaltige<br>Düngemittel <sup>2)</sup> | Papier<br>und Pappe | insgesamt                 | je<br>Einwohner           | insgesamt        | je<br>Einwohner           | insgesamt                             | darunter im Handel mit               |                               |  |             |
|  |                     |                           |                           |                  |                           |                                       | industrial.<br>westlichen<br>Ländern | Entwick-<br>lungs-<br>ländern | Staats-<br>handels-<br>ländern <sup>2)</sup> |             |
|  |                     |                           |                           |                  |                           |                                       |                                      |                               |  |             |
| 1 000 t  |                     | Mill. US-\$               | US-\$                     | Mill. US-\$      | US-\$                     | Mill. US-\$                           |                                      |                               |  |             |
| 941  | 10 700              | 250 443                   | 4 092                     | 323 277          | 5 282                     | + 72 834                              | + 70 600                             | - 501                         | + 2 427                                      | 1           |
| 760 <sup>3)</sup>                              | 1 228               | 91 883                    | 8 929                     | 92 313           | 8 971                     | + 430                                 | + 1 014                              | - 521                         | - 617  | 2           |
| 176  | 240                 | 26 183                    | 5 104                     | 26 784           | 5 221                     | + 601                                 | + 593                                | + 286                         | - 338  | 3           |
| 1 435  | 6 506               | 176 745                   | 3 164                     | 161 702          | 2 894                     | - 15 043                              | - 13 310                             | + 2 978                       | - 1 888                                      | 4           |
| 360  | 280                 | 12 284                    | 1 227                     | 5 445            | 544                       | - 6 839                               | - 5 483                              | - 917                         | - 459  | 5           |
| 1 105  | 4 343               | 189 289                   | 3 316                     | 144 931          | 2 536                     | - 44 358                              | - 45 581                             | + 1 826                       | - 751  | 6           |
| 286  | 40                  | 15 558                    | 4 395                     | 18 738           | 5 293                     | + 3 180                               | + 2 832                              | + 378                         | - 124  | 7           |
| 1 287  | 5 512               | 138 984                   | 2 420                     | 128 458          | 2 236                     | - 10 526                              | - 5 544                              | - 3 210                       | - 2 066                                      | 8           |
|  | -                   |                           |                           |                  |                           |                                       |                                      |                               |  | 9           |
| 1 757  | 2 462               | 99 337                    | 6 730                     | 103 072          | 6 983                     | + 3 735                               | + 8 341                              | - 4 536                       | - 759  | 10          |
| 180  | 681                 | 17 855                    | 1 715                     | 10 989           | 1 056                     | - 6 866                               | - 5 101                              | - 1 855                       | - 46   | 11          |
| 1 043  | 3 408               | 60 341                    | 1 545                     | 40 231           | 1 030                     | - 20 110                              | - 14 165                             | - 5 162                       | - 1 197                                      | 12          |
| <b>9 330</b>                                   |                     | <b>1 078 902</b>          | <b>3 317<sup>3)</sup></b> | <b>1 055 940</b> | <b>3 246<sup>3)</sup></b> | <b>- 22 962</b>                       | <b>- 5 804</b>                       | <b>- 11 234</b>               | <b>- 5 818</b>                               | 1-12        |
| 281  | 8 653               | 22 017                    | 4 448                     | 22 242           | 4 493                     | + 225                                 | - 508                                | + 256                         | + 478  | 13          |
| 10   | -                   | 1 603                     | 6 412                     | 1 434            | 5 736                     | - 169                                 | - 141                                | - 14                          | - 15   | 14          |
| 426  | 1 670               | 23 187                    | 5 521                     | 22 503           | 5 358                     | - 684                                 | + 1 150                              | - 1 562                       | - 272  | 15          |
| 203  | 2 650               | 36 561                    | 4 811                     | 31 035           | 4 084                     | - 5 526                               | - 5 598                              | - 452                         | + 524  | 16          |
| 149  | 8 172               | 45 702                    | 5 415                     | 49 709           | 5 890                     | + 4 007                               | + 3 278                              | + 1 402                       | - 674  | 17          |
| 33   | 1 216               | 56 310                    | 8 650                     | 50 614           | 7 775                     | - 5 696                               | - 10 713                             | + 3 794                       | + 1 222                                      | 18          |
| 917  | 440                 | 14 340                    | 274                       | 11 662           | 222                       | - 2 678                               | - 2 845                              | + 383                         | - 218  | 19          |
| 2 762  | 16 609              | 106 819                   | 4 116                     | 111 942          | 4 314                     | + 5 123                               | + 6 433                              | - 2 487                       | + 2 019                                      | 20          |
| 11 831   | 78 008              | 459 925                   | 1 867                     | 320 385          | 1 301                     | - 139 540                             | - 81 895                             | - 54 899                      | - 2 953                                      | 21          |
| 986  | 24 625              | 187 517                   | 1 529                     | 264 986          | 2 161                     | + 77 469                              | + 67 857                             | + 9 615                       | - 10   | 22          |
| 220  | 1 638               | 33 339                    | 2 017                     | 32 671           | 1 976                     | - 668                                 | - 5 622                              | + 3 594                       | + 951  | 23          |
| 68   | 644                 | 7 304                     | 2 220                     | 8 525            | 2 591                     | + 1 221                               | + 72                                 | + 541                         | + 495  | 24          |
| <b>27 216</b>                                  |                     | <b>2 073 526</b>          | <b>2 505<sup>3)</sup></b> | <b>1 983 648</b> | <b>2 397<sup>3)</sup></b> | <b>- 89 878</b>                       | <b>- 34 336</b>                      | <b>- 51 063</b>               | <b>- 4 271</b>                               | 1-24        |
| 497  | 1 381               | 13 154                    | 558                       | 12 597           | 535                       | - 557                                 | - 863                                | - 361                         | + 669  | 25          |
| 808  | 476                 | 16 712                    | 1 859                     | 17 299           | 1 924                     | + 587                                 | - 1 482                              | + 451                         | + 1 657                                      | 26          |
| 1 382  | 1 362               | 27 019                    | 1 621                     | 28 349           | 1 701                     | + 1 330                               |                                      |                               |  | 27          |
| 1 543  | 1 223               | 10 491                    | 277                       | 11 962           | 316                       | + 1 471                               | + 555                                | + 19                          | + 580  | 28          |
| 1 916  | 801                 |                           |                           |                  |                           |                                       |                                      |                               |  | 29          |
| 15 743   | 10 821              | 107 229                   | 378                       | 110 559          | 390                       | + 3 330                               | + 3 435                              | - 1 687                       | - 31   | 30          |
| 596  | 1 266               | 24 251                    | 1 553                     | 24 947           | 1 597                     | + 696                                 | - 547                                | + 275                         | - 766  | 31          |
| 666  | 535                 | 9 365                     | 883                       | 9 970            | 941                       | + 605                                 | - 45                                 | + 237                         | + 414  | 32          |

26-32

33

**Außenhandel:**

<sup>1)</sup> Erläuterungen siehe Vorbemerkung und Fußnoten S. 235 ff. - Die Angaben für Luxemburg sind bei Belgien einbezogen.

<sup>2)</sup> Nach dem Stand vom Januar 1989.

<sup>3)</sup> Einschl. des Intra-Handels (Warenverkehr der EG-Länder bzw. der OECD-Länder untereinander); ohne Intra-Handel bei der EG: Einfuhr 1 395; Ausfuhr 1 302; bei der OECD: Einfuhr 626; Ausfuhr 562.

## 2.1 Die Bundesrepublik Deutschland im Rahmen

Falls keine Angaben für 1988 vorliegen, sind die letzten verfügbaren Ergebnisse aufgenommen worden. Ergebnisse für 1989 blieben aus Gründen der Vergleichbarkeit unberücksichtigt; diese sind – soweit verfügbar – in den Tabellen der »Internationalen Übersichten«, S. 177 ff.,

abgedruckt. Unterschiede der statistischen Begriffe, des Erhebungsverfahrens und der Bearbeitungsmethoden schränken die Vergleichbarkeit der Angaben von Land zu Land selbst bei denjenigen statistischen Tatbeständen und Vorgängen mehr oder weniger stark ein, bei denen in Über-

| Lfd. Nr. | Land  | Verkehr                               |  |                                      | Geld und Kredit <sup>1)</sup> |                         | Gesundheitswesen     |  |
|----------|---|---------------------------------------|--|--------------------------------------|-------------------------------|-------------------------|----------------------|--|
|          |   | Personen-<br>kraftwagen <sup>2)</sup> | Bestand<br>der Handels-<br>flotten <sup>1)</sup> | Telefon-<br>anschlüsse <sup>3)</sup> | Gold-<br>bestände             | Devisen-<br>bestände    | Einwohner<br>je Arzt | Kranken-<br>hausbetten<br>je 10 000<br>Einwohner |
|          |   | je 1 000 Einwohner                    | 1000 BRT   | je 1 000 Einwohner                   | Mill. troy oz                 | Mill. SZR <sup>2)</sup> | Anzahl               |  |
| 1        | Bundesrepublik Deutschland                          | 425                                   | 3 917  | 438                                  | 95                            | 39 625                  | 349                  | 109  |
| 2        | Belgien   | 348                                   | 2 118  | 327                                  | 34                            | 6 172                   | 333                  | 92   |
| 3        | Dänemark  | 322                                   | 4 502  | 513                                  | 2                             | 7 598                   | 389                  | 70   |
| 4        | Frankreich  | 402                                   | 4 506  | 426                                  | 82                            | 16 615                  | 399                  | 89   |
| 5        | Griechenland  | 127                                   | 21 979   | 330                                  | 3,4                           | 2 618                   | 310                  | 55   |
| 6        | Großbritannien und Nordirland                       | 333                                   | 8 260  | 393                                  | 19                            | 30 554                  | 665                  | 74   |
| 7        | Irland  | 212                                   | 173  |                                      | 0,4                           | 3 511                   | 769                  | 88   |
| 8        | Italien   | 424                                   | 7 794  | 319                                  | 67                            | 24 151                  | 233                  | 82   |
| 9        | Luxemburg   | 453                                   | 2  | 430                                  |                               |                         | 555                  | 125  |
| 10       | Niederlande   | 403                                   | 3 726  | 414                                  | 44                            | 10 806                  | 413                  | 84   |
| 11       | Portugal  | 124                                   | 986  | 147                                  | 16                            | 3 777                   | 398                  | 52   |
| 12       | Spanien   | 277                                   | 4 415  | 253                                  | 14                            | 26 307                  | 280                  | 48   |
| 1–12     | <b>EG</b>   |                                       | <b>82 378</b>                                    |                                      | <b>376</b>                    | <b>171 734</b>          | <b>350</b>           | <b>82</b>  |
| 13       | Finnland  | 362                                   | 838  | 462                                  | 2,0                           | 4 366                   | 480                  | 154  |
| 14       | Island  | 512                                   | 175  |                                      |                               |                         | 467                  | 164  |
| 15       | Norwegen  | 390                                   | 9 350  | 439                                  | 1,2                           | 9 046                   | 477                  | 147  |
| 16       | Österreich  | 366                                   | 201  | 373                                  | 21                            | 4 987                   | 374                  | 105  |
| 17       | Schweden  | 412                                   | 2 116  | 642                                  | 6,1                           | 5 761                   | 361                  | 133  |
| 18       | Schweiz   | 417                                   | 259  | 520                                  | 83                            | 17 868                  | 351                  | 131  |
| 19       | Türkei  | 26                                    | 3 281  | 55                                   |                               |                         | 1 527                | 21   |
| 20       | Kanada  | 458                                   | 2 902  | 512                                  | 17                            | 10 044                  | 483                  | 67   |
| 21       | Vereinigte Staaten                                  | 561                                   | 20 832   | 506                                  | 262                           | 12 903                  | 451                  | 53   |
| 22       | Japan   | 250                                   | 32 074   | 392                                  | 24                            | 67 262                  | 736                  | 119  |
| 23       | Australien  | 497                                   | 2 366  | 427                                  | 7,9                           | 9 652                   | 524                  | 64   |
| 24       | Neuseeland  | 490                                   | 337  | 406                                  | 0,02                          | 2 099                   | 606                  | 73   |
| 1–24     | <b>OECD</b>   |                                       | <b>136 097</b>                                   |                                      |                               |                         |                      |  |
| 25       | Jugoslawien (mit OECD und RGW assoziiert)           | 127                                   | 3 476  |                                      | 1,9                           | 1708                    | 644                  | 60   |
| 26       | Bulgarien   | 132                                   | 1 392  |                                      |                               |                         | 394                  | 110  |
| 27       | Deutsche Demokratische Republik<br>und Berlin (Ost) | 225                                   | 1 443  | 98                                   | 0,5                           | 1 054                   | 400                  | 100  |
| 28       | Polen   | 120                                   | 3 489  | 70                                   |                               |                         | 541                  | 75   |
| 29       | Rumänien  |                                       | 3 561  |                                      |                               |                         | 614                  | 93   |
| 30       | Sowjetunion   | 51                                    | 25 784   | 94                                   |                               |                         | 267                  | 125  |
| 31       | Tschechoslowakei                                    |                                       | 158  |                                      |                               |                         | 345                  | 125  |
| 32       | Ungarn  | 169                                   | 76   | 73                                   | 1,6                           | 1 602                   | 390                  | 93   |
| 26–32    | <b>RGW<sup>1)</sup></b>                             |                                       | <b>35 903</b>                                    |                                      |                               |                         |                      |  |
| 33       | <b>Weit</b>   |                                       | <b>403 406</b>                                   |                                      |                               |                         |                      |  |

<sup>1)</sup> Europäische Mitgliedsländer.

#### Verkehr:

<sup>1)</sup> Erläuterungen, vor allem zur Berichtszeit, siehe Tabellen 8.2, S. 255 und 8.5, S. 257

<sup>2)</sup> Ohne Kombinationskraftwagen.

<sup>3)</sup> 1987.

#### Geld und Kredit:

<sup>1)</sup> Stand: Jahresende. – Erläuterungen siehe Tabelle 10.1, S. 263. – Die Angaben für Luxemburg sind bei Belgien einbezogen (Landeswährung: 1 bfr = 1 lfr).

<sup>2)</sup> Sonderziehungsrechte (1 SZR am 31. 7. 1989 = 1,28749 US-\$ oder 2,4025 DM).

## wichtiger internationaler Organisationen 1988

Einstimmung mit den Quellen die Bildung der Summen für die Organisationen vertretbar erschien. Die nachstehenden Angaben sind mit den Angaben der in den einzelnen Sachgebietsabschnit-

ten aufgeführten Tabellen wegen des unterschiedlichen Quellenmaterials nicht immer voll vergleichbar.

| Preise <sup>1)</sup>        |                                  | Verbrauch                                |                                | Bruttoinlandsprodukt zu Marktpreisen <sup>1)</sup> |  |                      |                    |                     |                                 | Lfd. Nr. |
|-----------------------------|----------------------------------|--|--------------------------------|--|--|----------------------|--------------------|---------------------|---------------------------------|----------|
| Index der Großhandelspreise | Preisindex für die Lebenshaltung | Stahl <sup>1)</sup><br>(Rohstahlgewicht) | Energie <sup>2)</sup><br>(SKE) | in<br>jeweiligen<br>Preisen                        | Anteile                                      |                      |                    |                     | in<br>konstanten<br>Preisen     |          |
|                             |                                  |  |                                |  | Privater<br>Verbrauch                        | Staats-<br>verbrauch | Investitionen      | Außen-<br>beitrag   |                                 |          |
|                             |                                  |  |                                |  |  |                      |                    |                     |                                 |          |
| 1985 = 100                  |                                  | kg je Einwohner                          |                                | 1980 = 100   | in % des Bruttoinlandsprodukts <sup>2)</sup> |                      |                    |                     | 1980 = 100                      |          |
| 96                          | 101                              | 596                                      | 5 624                          | 143  | 54,5   | 19,4                 | 20,4               | + 5,7               | 115                             | 1        |
| 92                          | 104                              | 516 <sup>3)</sup>                        | 5 560                          | 160  | 63,1   | 15,3                 | 18,2               | + 3,4               | 112                             | 2        |
| 97                          | 113                              | 281                                      | 5 346                          | 194  | 53,7   | 26,0                 | 17,3               | + 3,0               | 116                             | 3        |
| 103                         | 109                              | 295                                      | 3 720                          | 201  | 60,4   | 18,6                 | 20,9               | + 0,1               | 116                             | 4        |
| 141                         | 163                              | 175                                      | 2 452                          | 435  | 68,6   | 20,6                 | 18,4               | - 6,2               | 112                             | 5        |
| 113                         | 113                              | 307                                      | 5 107                          | 200  | 63,1   | 19,9                 | 20,1               | - 3,5               | 124                             | 6        |
| 105                         | 109                              | 100                                      | 3 462                          | 228  | 57,9   | 16,7                 | 16,2               | + 9,2               | 122                             | 7        |
| 107                         | 117                              | 465                                      | 3 570                          | 278  | 61,2   | 17,2                 | 21,3               | + 0,3               | 119                             | 8        |
| 94                          | 102                              |  | 11 139                         | 181  | 57,1   | 17,0                 | 24,5               | + 1,3               | 127                             | 9        |
| 93                          | 101                              | 264                                      | 7 263                          | 134  | 59,5   | 15,7                 | 20,8               | + 4,0               | 111                             | 10       |
|                             | 134                              | 157                                      | 1 329                          | 478  | 65,1   | 16,0                 | 29,7               | - 10,8              | 119                             | 11       |
| 105                         | 120                              | 280                                      | 2 106                          | 260  | 63,0   | 14,3                 | 23,8               | - 1,1               | 122                             | 12       |
|                             | 111                              | 381                                      |                                | 165  | 60,2   | 18,2                 | 20,9               | + 0,6               | 118                             | 1-12     |
| 102                         | 113                              | 376                                      | 5 692                          | 228  | 53,5   | 20,2                 | 25,5               | - 0,3               | 129                             | 13       |
|                             | 181                              |  | 5 331                          | 1 641  | 62,2   | 18,7                 | 19,5               | - 0,5               | 126                             | 14       |
| 115                         | 124                              | 317                                      | 6 782                          | 201  | 52,0   | 20,6                 | 28,1               | - 0,8               | 128                             | 15       |
| 93                          | 105                              | 229                                      | 4 018                          | 158  | 55,7   | 18,4                 | 25,6               | + 0,3               | 115                             | 16       |
| 112                         | 115                              | 423                                      | 5 004                          | 211  | 53,0   | 26,0                 | 19,5               | + 1,5               | 118                             | 17       |
| 96                          | 104                              | 402                                      | 3 794                          | 158  | 58,7   | 12,7                 | 28,2               | + 0,3               | 116                             | 18       |
| 286                         | 332                              | 170                                      | 998                            | 2 320  | 64,7   | 8,7                  | 24,0               | + 2,5               | 152                             | 19       |
| 108                         | 113                              | 508                                      | 9 915                          | 194  | 57,9   | 18,8                 | 22,3               | + 0,6               | 130                             | 20       |
| 104                         | 110                              | 467                                      | 9 542                          | 179  | 66,5   | 18,3                 | 17,4               | - 2,2               | 128                             | 21       |
| 87                          | 101                              | 620                                      | 3 741                          | 152  | 57,4   | 9,3                  | 30,9               | + 2,3               | 137                             | 22       |
| 122                         | 127                              | 345                                      | 6 845                          | 240  | 57,0   | 17,0                 | 26,5               | - 2,0               | 129                             | 23       |
| 116                         | 139                              | 214                                      | 3 858                          | 278  | 59,1   | 17,5                 | 20,0               | + 3,3               | 116                             | 24       |
|                             | 110                              |  |                                | 176  | 62,0   | 16,9                 | 21,3               | - 0,3               | 126                             | 1-24     |
| 1 031                       |                                  | 166                                      | 2 423                          | 1 358 <sup>3)</sup>                                | 50,4 <sup>3)</sup>                           | 14,3 <sup>3)</sup>   | 38,4 <sup>3)</sup> | - 0,7 <sup>3)</sup> |                                 | 25       |
|                             |                                  | 381                                      | 5 912                          | 136 <sup>4)</sup>                                  |  |                      |                    |                     | 126 <sup>3)</sup> <sup>4)</sup> | 26       |
|                             |                                  | 581                                      | 7 891                          |  | 62,3 <sup>3)</sup>                           | 16,1 <sup>4)</sup>   | 21,5 <sup>3)</sup> | -                   | 139 <sup>4)</sup>               | 27       |
|                             | 236                              | 422                                      | 4 810                          | 1 180  | 56,7   | 8,1                  | 32,4               | + 2,7               |                                 | 28       |
|                             |                                  | 500                                      | 4 624                          | 148 <sup>3)</sup> <sup>5)</sup>                    | 55,6 <sup>3)</sup>                           | 6,1 <sup>3)</sup>    | 28,8 <sup>3)</sup> | + 3,5 <sup>3)</sup> | 143 <sup>3)</sup> <sup>5)</sup> | 29       |
|                             |                                  | 577                                      | 6 634                          | 129 <sup>4)</sup>                                  | 75,4   |                      | 24,6               | -                   | 127 <sup>4)</sup>               | 30       |
|                             | 101                              | 704                                      | 6 311                          | 125 <sup>4)</sup>                                  | 69,4 <sup>4)</sup>                           | 9,0 <sup>4)</sup>    | 18,5 <sup>4)</sup> | + 3,1 <sup>4)</sup> |                                 | 31       |
|                             | 132                              | 307                                      | 3 819                          | 196  | 61,0   | 11,3                 | 24,9               | + 2,7               | 121                             | 32       |
|                             |                                  |  |                                |  |  |                      |                    |                     |                                 | 26-32    |
|                             |                                  |  |                                | 1 921  |  |                      |                    |                     |                                 | 33       |

## Preise:

<sup>1)</sup> Erläuterungen siehe S. 282 ff.

## Verbrauch:

<sup>1)</sup> Erzeugung plus Einfuhr minus Ausfuhr, ohne Vorratsveränderungen.

<sup>2)</sup> Erzeugung plus Einfuhr minus Ausfuhr, Zunahme der Vorräte, Bunkerkohle.

<sup>3)</sup> Einschl. Angaben für Luxemburg.

## Bruttoinlandsprodukt zu Marktpreisen:

<sup>1)</sup> Erläuterungen siehe S. 289 ff.

<sup>2)</sup> In jeweiligen Preisen.

<sup>3)</sup> 1986.

<sup>4)</sup> Produziertes Nationaleinkommen.

<sup>5)</sup> In konstanten Preisen.

<sup>6)</sup> Bruttoinlandsprodukt zu Marktpreisen.

<sup>7)</sup> 1987.





## Europäische Gemeinschaften

|  | Seite |
|--|-------|
| Allgemeine Vorbemerkungen .....  | 31    |
| <br>1 Bevölkerung  |       |
| 1.1 Fläche und Bevölkerung nach Regionen .....                         | 33    |
| 1.2 Bevölkerungsentwicklung .....                                      | 34    |
| 1.3 Bevölkerungswachstum .....   | 36    |
| 1.4 Bevölkerung nach Altersgruppen .....                               | 36    |
| 1.5 Einwohnerzahlen ausgewählter Städte .....                          | 37    |
| 1.6 Privathaushalte nach der Zahl der Personen .....                   | 38    |
| 1.7 Geborene und Gestorbene .....                                      | 38    |
| 1.8 Eheschließungen und Ehescheidungen .....                           | 40    |
| 1.9 Lebenserwartung Neugeborener .....                                 | 40    |
| Schaubildseiten »Bevölkerung«  |       |
| Einwohner je km <sup>2</sup> 1986 nach Regionen .....                  | 35    |
| Lebendgeborene je 1 000 Einwohner 1986 nach Regionen .....             | 39    |
| <br>2 Wahlen   |       |
| 2.1 Wahlen zum Europäischen Parlament .....                            | 41    |
| <br>3 Erwerbstätigkeit   |       |
| 3.1 Erwerbspersonen und Erwerbsquoten .....                            | 42    |
| 3.2 Erwerbstätige .....  | 42    |
| 3.3 Arbeitnehmer nach Wirtschaftsbereichen .....                       | 42    |
| 3.4 Arbeitslose und Arbeitslosenquoten .....                           | 44    |
| 3.5 Streiks und Aussperrungen .....                                    | 44    |
| Schaubildseite »Arbeitslosigkeit« .....                                | 43    |
| Arbeitslosenquoten 1987 nach Regionen                                  |       |
| <br>4 Land- und Forstwirtschaft, Fischerei                             |       |
| 4.0 Vorbemerkung .....   | 45    |
| 4.1 Bodennutzung .....   | 45    |
| 4.2 Ackerland nach Nutzungsarten .....                                 | 45    |
| 4.3 Inlandsabsatz von Düngemitteln in der Landwirtschaft .....         | 46    |
| 4.4 Landwirtschaftliche Betriebe nach Größenklassen .....              | 46    |
| 4.5 Bestand an Schleppern und Mähdreschern in der Landwirtschaft ..... | 47    |
| 4.6 Getreideernte .....  | 47    |
| 4.7 Ernte von Kartoffeln und Zuckerrüben .....                         | 48    |
| 4.8 Gemüse- und Obsternte .....  | 50    |
| 4.9 Anbau und Ernte von Keltertrauben .....                            | 50    |
| 4.10 Weinerzeugung und Weinverbrauch .....                             | 50    |
| 4.11 Viehbestand .....   | 51    |
| 4.12 Fleischerzeugung .....  | 51    |
| 4.13 Milch- und Buttererzeugung .....                                  | 52    |
| 4.14 Fischfänge .....  | 52    |
| 4.15 Holzeinschlag .....   | 52    |
| Schaubildseite »Landwirtschaft« .....                                  | 49    |
| Landfläche 1988 nach Nutzungsarten                                     |       |
| Getreideernte in ausgewählten Ländern 1988                             |       |
| Viehbestand 1988   |       |

|           |  |              |
|-----------|--|--------------|
| <b>5</b>  | <b>Produzierendes Gewerbe</b>  | <b>Seite</b> |
| 5.1       | Unternehmen, Beschäftigte und Umsatz im Bergbau und Verarbeitenden Gewerbe   | 53           |
| 5.2       | Bruttoproduktionswert, Vorleistungen und Bruttowertschöpfung zu Marktpreisen im Bergbau und Verarbeitenden Gewerbe | 60           |
| 5.3       | Bruttowertschöpfung zu Faktorkosten und Personalkosten im Bergbau und Verarbeitenden Gewerbe                       | 67           |
| 5.4       | Index der Produktion im Verarbeitenden Gewerbe   | 74           |
| 5.5       | Produktion ausgewählter Erzeugnisse  | 82           |
|           | Schaubildseite »Produzierendes Gewerbe«  | 81           |
|           | Index der Produktion für das Verarbeitende Gewerbe 1980 bis 1989   |              |
|           | Elektrizitätserzeugung 1988  |              |
|           | Rohstahlerzeugung 1980 und 1988  |              |
| <b>6</b>  | <b>Bautätigkeit</b>  |              |
| 6.1       | Fertiggestellte Wohnungen  | 91           |
| 6.2       | Durchschnittliche Wohnungsgröße  | 91           |
| <b>7</b>  | <b>Außenhandel</b>   |              |
| 7.1       | Entwicklung der Ein- und Ausfuhr   | 92           |
| 7.2       | Index der tatsächlichen Werte, des Volumens und der Durchschnittswerte   | 93           |
| 7.3       | Ein- und Ausfuhr nach Ländergruppen  | 95           |
| 7.4       | Intra-Handel der EG-Länder   | 98           |
| 7.5       | Ein- und Ausfuhr nach Teilen des Internationalen Warenverzeichnisses für den Außenhandel                           | 99           |
|           | Schaubildseite »Außenhandel«   | 97           |
|           | Einfuhr (–) bzw. Ausfuhr (+) überschuß ausgewählter Länder 1970 bis 1988   |              |
|           | Ein- und Ausfuhr der EG-Länder 1988 nach Warengruppen  |              |
| <b>8</b>  | <b>Verkehr</b>   |              |
| 8.1       | Streckenlänge der Eisenbahnen  | 100          |
| 8.2       | Fahrzeugbestand der Eisenbahnen  | 100          |
| 8.3       | Verkehrsleistungen der Eisenbahnen   | 101          |
| 8.4       | Länge des Straßennetzes  | 102          |
| 8.5       | Bestand an Kraftfahrzeugen   | 102          |
| 8.6       | Kraftfahrzeugdichte  | 102          |
| 8.7       | Neuzulassungen von Kraftfahrzeugen   | 104          |
| 8.8       | Länge der benutzten Binnenwasserstraßen  | 105          |
| 8.9       | Bestand an Binnenschiffen  | 105          |
| 8.10      | Verkehrsleistungen der Binnenschifffahrt   | 105          |
| 8.11      | Bestand an Seeschiffen   | 106          |
| 8.12      | Güterumschlag in Seehäfen  | 107          |
| 8.13      | Bestand an Luftfahrzeugen  | 107          |
| 8.14      | Luftfahrzeugbewegungen und Fluggäste   | 107          |
| 8.15      | Ein- und Ausladungen im Luftverkehr  | 108          |
| 8.16      | Rohrfernleitungen  | 108          |
| 8.17      | Briefsendungen   | 108          |
| 8.18      | Fernsprechanschlüsse   | 109          |
| 8.19      | Ferngespräche  | 109          |
| 8.20      | Hörfunk und Fernsehen  | 109          |
| 8.21      | Straßenverkehrsunfälle   | 110          |
|           | Schaubildseite »Verkehr«   | 103          |
|           | Verkehrsleistungen der Eisenbahnen 1980 und 1988   |              |
|           | Bestand an Personenkraftwagen 1980 und 1988  |              |
|           | Bei Straßenverkehrsunfällen getötete Personen 1980 bis 1988  |              |
| <b>9</b>  | <b>Reiseverkehr</b>  |              |
| 9.1       | Übernachtungen in Beherbergungsstätten   | 111          |
| 9.2       | Bettenkapazität im Beherbergungsgewerbe  | 112          |
| 9.3       | Einnahmen und Ausgaben im internationalen Reiseverkehr   | 112          |
| <b>10</b> | <b>Geld und Kredit</b>   |              |
| 10.1      | Bargeldumlauf  | 113          |
| 10.2      | Bankeinlagen   | 113          |
| 10.3      | Gold- und Devisenbestände der Zentralbanken  | 114          |
| 10.4      | Index der Aktienkurse  | 114          |
| 10.5      | Devisenkurse mit amtlicher Notiz   | 114          |



|      |   |       |
|------|---|-------|
| 11   | Bildung und Wissenschaft  | Seite |
| 11.1 | Zahl der Schüler und Studenten  | 115   |
| 11.2 | Schüler und Studenten nach Bildungsbereichen  | 116   |
| 12   | Gesundheitswesen  |       |
| 12.1 | Sterbefälle nach ausgewählten Todesursachen   | 117   |
| 12.2 | Ärzte und Zahnärzte   | 117   |
| 12.3 | Krankenhäuser und Betten  | 117   |
| 13   | Sozialleistungen  |       |
| 13.1 | Finanzierung der Sozialleistungen   | 118   |
| 13.2 | Laufende Ausgaben für Sozialleistungen  | 119   |
| 13.3 | Anteil der laufenden Ausgaben für Sozialleistungen am Bruttoinlandsprodukt                                    | 120   |
| 14   | Finanzen und Personal   |       |
| 14.1 | Ausgaben der Europäischen Gemeinschaften nach Bereichen   | 121   |
| 14.2 | Personal der Organe der Europäischen Gemeinschaften   | 121   |
| 14.3 | Zahlungen der Europäischen Gemeinschaften an die Mitgliedstaaten  | 122   |
| 14.4 | Zahlungen aus Mitteln des Europäischen Garantiefonds für die Landwirtschaft nach Mitgliedstaaten und Märkten  | 123   |
| 14.5 | Eigene Einnahmen der Europäischen Gemeinschaften nach Mitgliedstaaten   | 124   |
| 14.6 | Öffentlicher Gesamthaushalt in den Mitgliedsländern der EG  | 125   |
| 14.7 | Finanzen des Staates in den Mitgliedsländern der EG   | 129   |
| 14.8 | Ausgaben des Staates in den Mitgliedsländern der EG nach ausgewählten Aufgabenbereichen                       | 132   |
| 15   | Löhne   |       |
| 15.1 | Meßzahlen der durchschnittlichen Bruttostundenverdienste der Arbeiter in der Verarbeitenden Industrie         | 133   |
| 15.2 | Meßzahlen der realen Bruttostundenverdienste der Arbeiter in der Verarbeitenden Industrie                     | 133   |
| 15.3 | Bruttostundenverdienste der Arbeiter in der Verarbeitenden Industrie in vergleichbaren Währungseinheiten (DM) | 133   |
| 15.4 | Durchschnittliche Bruttostundenverdienste der Arbeiter nach Wirtschaftszweigen                                | 134   |
| 15.5 | Durchschnittliche Wochenarbeitszeiten der Arbeiter in der Industrie   | 137   |
| 15.6 | Arbeitskosten in der Verarbeitenden Industrie   | 138   |
| 16   | Preise  |       |
| 16.1 | Index der Erzeugerpreise landwirtschaftlicher Produkte  | 139   |
| 16.2 | Index der Großhandelspreise bzw. Erzeugerpreise gewerblicher Produkte   | 140   |
| 16.3 | Preisindex für die Lebenshaltung  | 140   |
| 16.4 | Vergleich der Preise für die Lebenshaltung  | 141   |
| 17   | Volkswirtschaftliche Gesamtrechnungen   |       |
| 17.0 | Vorbemerkung  | 142   |
| 17.1 | Umrechnungskurse des ECU und Kaufkraftstandards   | 142   |
| 17.2 | Bruttoinlandsprodukt zu Marktpreisen  | 143   |
| 17.3 | Bruttowertschöpfung   | 143   |
| 17.4 | Verwendung des Bruttoinlandsprodukts  | 144   |
| 17.5 | Bruttoinlandsprodukt zu Marktpreisen und Volkseinkommen   | 146   |
| 17.6 | Bruttowertschöpfung und Bruttoinlandsprodukt zu Marktpreisen  | 148   |
| 17.7 | Verwendung des Bruttoinlandsprodukts  | 155   |
| 17.8 | Nettosozialprodukt, verfügbares Einkommen und seine Verwendung  | 160   |
|      | Schaubildseite »Volkswirtschaftliche Gesamtrechnungen«  | 145   |
|      | Bruttoinlandsprodukt (in ECU) je Einwohner 1987 nach Regionen   |       |
| 18   | Zahlungsbilanzen  |       |
| 18.1 | Entwicklung der Zahlungsbilanzen  | 165   |



## Allgemeine Vorbemerkungen

### Die Europäischen Gemeinschaften und ihre Ziele

Zu den »Europäischen Gemeinschaften (EG)« zählen drei Gemeinschaften, die auf unterschiedlichen Verträgen beruhen:

- Die **Europäische Gemeinschaft für Kohle und Stahl** (EGKS/Montanunion); sie ist die älteste der Gemeinschaften. Gegründet durch Vertrag vom 18. 4. 1951, nahm die Montanunion bereits am 10. 8. 1952 ihre Arbeit auf. Ziel der Montanunion ist eine möglichst rationelle Versorgung der Verbraucher mit Kohle und Stahl durch Zusammenfassung der nationalen Märkte zu einem gemeinsamen Markt für diese Produkte. Darüber hinaus sollen die Arbeits- und Lebensbedingungen für alle Beschäftigten in der Montanindustrie einander angeglichen und verbessert werden. Mit abnehmender volkswirtschaftlicher Bedeutung des Energieträgers Kohle hat auch die Montanunion an Bedeutung verloren.
- Die **Europäische Wirtschaftsgemeinschaft** (EWG); sie wurde durch die »Römischen Verträge« vom 25. 3. 1957 gegründet und begann ihre Arbeit am 1. 1. 1958. Schon bald wurde sie zur wichtigsten und auch erfolgreichsten der Gemeinschaften. Zentrales Ziel ist die Schaffung eines Gemeinsamen Marktes, in dem alle Wirtschaftsgrenzen zwischen den Partnerländern abgebaut sind. Um dieses Ziel zu erreichen, sieht der EWG-Vertrag die Errichtung einer Zollunion durch die stufenweise Abschaffung der Zölle und mengenmäßigen Handelsbeschränkungen zwischen den Mitgliedstaaten und durch die schrittweise Einführung eines gemeinsamen Außenzolltarifs und eine gemeinsame Handelspolitik gegenüber dritten Ländern vor. Darüber hinaus werden die Beseitigung der Hindernisse für den freien Personen-, Dienstleistungs- und Kapitalverkehr zwischen den Mitgliedstaaten sowie eine gemeinsame Agrarpolitik, Verkehrspolitik und Wettbewerbspolitik angestrebt. Schließlich ist im Vertrag eine Koordinierung der Konjunktur-, Wirtschafts- und Währungspolitik der Mitgliedstaaten, die Angleichung der Rechtsvorschriften einschl. einer Steuerharmonisierung, soweit dies für das ordnungsgemäße Funktionieren des Gemeinsamen Marktes erforderlich ist, sowie die Schaffung eines »Europäischen Sozialfonds« und die Errichtung einer »Europäischen Investitionsbank« vorgesehen.
- Die **Europäische Atomgemeinschaft** (EAG/Euratom); sie wurde gemeinsam mit der EWG durch die »Römischen Verträge« 1957 gegründet. Ihr Ziel ist die Förderung, Koordinierung und Kontrolle der Kernforschung und Kernenergie in den Partnerländern.

Neben ihren wirtschaftlichen Zielen haben alle drei Gemeinschaften das politische Ziel, die Grundlagen für einen immer engeren Zusammenschluß der europäischen Völker zu schaffen.

Seit dem 1. 7. 1967 bilden die Europäischen Gemeinschaften (EG) organisatorisch eine Einheit. Im Dezember 1985 beschloß der Europäische Rat, mit der Abfassung einer »Einheitlichen Europäischen Akte« eine neue Initiative zur europäischen Integration zu ergreifen. Mit dieser Einheitlichen Akte, die auf eine Vollendung des EG-Binnenmarktes bis Ende 1992 und eine stärkere Eigendynamik der Gemeinschaft zielt, wurden verschiedene Reformen eingeführt.

So ist eine Straffung des Beschlußfassungsverfahrens im Rat durch die Einführung qualifizierter Mehrheitsentscheidungen für zahlreiche Bereiche vorgesehen. Das Europäische Parlament erhält in Fragen der Herstellung des Binnenmarktes verstärkte Mitwirkungsrechte bei der Gesetzgebung.

Das Dokument erweitert die Kompetenzen der EG um die Bereiche Forschung, technologische Entwicklung und Umweltschutz. Darüber hinaus wird die »Europäische Politische Zusammenarbeit (EPZ)« durch die Akte auf eine völkerrechtlich verbindliche Grundlage gestellt. Die Mitgliedstaaten verpflichten sich zur Ausarbeitung und Verwirklichung einer gemeinsamen Außenpolitik und zur Koordinierung ihrer jeweiligen Positionen in der Sicherheitspolitik.

Die »Einheitliche Europäische Akte« trat nach Ratifizierung durch alle Mitgliedstaaten am 1. 7. 1987 in Kraft.

SiBA, Stat. Jahrbuch 1990 f. d. Ausland

### Mitgliedstaaten

Den Europäischen Gemeinschaften gehören zwölf Mitgliedstaaten an:

|                               |   |
|-------------------------------|---|
| Bundesrepublik Deutschland    | } seit (1951 bzw. 1958) (Gründungsmitglieder) |
| Belgien                       |   |
| Frankreich                    |   |
| Italien                       |   |
| Luxemburg                     |   |
| Niederlande                   |   |
| Dänemark                      | } seit 1973                                   |
| Großbritannien und Nordirland |   |
| Irland                        |   |
| Griechenland                  | } seit 1981                                   |
| Portugal                      | } seit 1986                                   |
| Spanien                       |   |

### AKP-Staaten

Zu den »AKP-Staaten« zählen 66 afrikanische, karibische und pazifische Entwicklungsländer, die mit den Europäischen Gemeinschaften durch das Abkommen von Lomé assoziiert sind.

Dieses 1975 erstmals geschlossene Abkommen wurde bislang alle fünf Jahre erneuert und überarbeitet; zur Zeit ist das dritte Abkommen (Laufzeit 1985 bis 1990) in Kraft.

Ziel der Abkommen von Lomé ist es, verschiedene — mit den Unterzeichnerstaaten abgestimmte — Entwicklungsmaßnahmen finanziell zu unterstützen. Diese über den »Europäischen Entwicklungsfonds (EEF)« abgewickelten Finanzhilfen werden überwiegend in Form von Zuschüssen geleistet. Außerdem werden den AKP-Staaten spezielle Kredite mit günstigen Konditionen eingeräumt. Darüber hinaus besteht für sie die Möglichkeit, Kredite der »Europäischen Investitionsbank (EIB)« in Anspruch zu nehmen. Ein wichtiger Bestandteil der Lomé-Abkommen ist auch die Einführung eines Systems zur Stabilisierung der Ausfuhrerlöse (Stabex). Dieses System gewährt bei Exporterlösausfällen von etwa 50 landwirtschaftlichen Grund-erzeugnissen Ausgleichszahlungen.

Daneben bieten die Abkommen den AKP-Staaten noch eine Reihe weiterer Vorteile. So besteht freier Zugang für alle ihre Fertigerzeugnisse und den überwiegenden Teil ihrer Agrarerzeugnisse auf dem EG-Markt ohne Gegenpräferenzen. Darüber hinaus werden von der EG umfangreiche Nahrungsmittelhilfen geleistet.

So finanziert das Lomé-III-Abkommen insbesondere Programme und Projekte, die der Ernährungssicherung dienen, wobei der ländlichen Entwicklung besondere Bedeutung beigemessen wird. Auch der Kampf gegen die Versteppung weiter Landstriche in Afrika wird finanziell unterstützt.

### Institutionen der Europäischen Gemeinschaften

Die wichtigsten Institutionen der Europäischen Gemeinschaften sind: Das Europäische Parlament, der Europäische Rat, der Ministerrat der EG, die Kommission der EG, der Europäische Gerichtshof, der Wirtschafts- und Sozialausschuß und der Europäische Rechnungshof.

**Europäisches Parlament:** Das Europäische Parlament ist die Vertretung der Völker der EG; ihm gehören 518 Abgeordnete an, die seit 1979 direkt gewählt werden. Die Wahlperiode beträgt 5 Jahre; die letzten Wahlen fanden in der Bundesrepublik am 18. 6. 1989 statt.

Die Verteilung der Abgeordneten auf die einzelnen Länder hängt von ihrer Bevölkerungszahl ab. Die Bundesrepublik Deutschland, Frankreich, Großbritannien und Italien sind mit jeweils 81 Abgeordneten vertreten, Spanien mit 60, die Niederlande mit 25, Belgien, Griechenland und Portugal mit 24, Dänemark mit 16, Irland mit 15 und Luxemburg mit 6.

Das Europäische Parlament hat in erster Linie eine beratende Funktion und nimmt Kontrollaufgaben wahr; dazu gehört auch ein weitgehendes Mitspracherecht bei der Verabschiedung des EG-Haushalts. Die legislativen Befugnisse eines nationalen Parlaments hat es noch nicht.

**Europäischer Rat:** Der Europäische Rat ist das höchste Gremium auf EG-Ebene. Ihm gehören die Staats- und Regierungschefs der einzelnen EG-Staaten sowie der Präsident der Kommission der EG an. Seit 1975 kommt er mindestens zweimal im Jahr zusammen, um Grundsatzfragen der europäischen Politik zu erörtern, allgemeine Leitlinien für die europäische Einigung festzulegen und politische Anstöße zu geben.

**Ministerrat der EG:** Der Ministerrat ist das gesetzgebende Organ der EG; in ihm ist jedes Land durch den jeweils zuständigen Fachminister vertreten. Obwohl Mehrheitsentscheidungen im Rat möglich sind, wird bislang in den meisten Fällen einstimmig entschieden.

Der Ministerrat entscheidet im Regelfall aufgrund von Vorschlägen der Kommission. Seine Verordnungen gelten in den Partnerstaaten unmittelbar wie Gesetze. Daneben erläßt der Ministerrat auch Richtlinien, die die nationalen Gesetzgeber verpflichten, bestimmte Gesetze zu erlassen.

**Kommission der EG:** Die EG-Kommission ist das überstaatliche ausführende Organ der EG. Ihre 17 Mitglieder werden von den Regierungen der Mitgliedstaaten auf vier Jahre ernannt und sind an nationale Weisungen nicht gebunden.

Der Kommission steht das ausschließliche Initiativrecht in allen gemeinschaftspolitischen Fragen zu, so daß der Ministerrat nur aufgrund von Initiativen und Vorschlägen der Kommission tätig werden kann.

In ihrer Funktion als Exekutiv-Organ der EG wird sie in der Regel aufgrund von Ratsentscheidungen tätig. Sie kann darüber hinaus selbst Verordnungen erlassen, die den Charakter von Durchführungsverordnungen haben und unmittelbar geltendes Recht in den Mitgliedstaaten setzen.

Die Kommission überwacht die Einhaltung der Vertragsbestimmungen und gibt Empfehlungen und Stellungnahmen zu den Vertragsinhalten ab.

Schließlich verfügt die Kommission auch über Rechtsprechungsbefugnisse, beispielsweise in Form von Entscheidungen über Kartellverbote und unzulässige Staatsbeihilfen.

**Europäischer Gerichtshof:** Der Europäische Gerichtshof sichert die Wahrung des Rechts bei Auslegung und Anwendung der EG-Verträge sowie der von Ministerrat und Kommission erlassenen Rechtsnormen. Er besteht derzeit aus 13 Richtern und 6 Generalanwälten, die von den Regierungen einvernehmlich auf sechs Jahre ernannt werden.

**Wirtschafts- und Sozialausschuß (WSA):** Der Wirtschafts- und Sozialausschuß berät die Kommission und den Ministerrat in Fragen aus den Bereichen EWG und Euratom; er besteht aus 189 Mitgliedern, die von den Regierungen der 12 EG-Länder je zu einem Drittel aus Gewerkschaftsvertretern, Arbeitgebervertretern und Vertretern anderer Interessengruppen ernannt werden. Er gibt Stellungnahmen zu den Vorschlägen der Kommission ab und hat bei der Gesetzgebung eine beratende Funktion.

**Beratender Ausschuß der Europäischen Gemeinschaft für Kohle und Stahl (EGKS):** Dieser für die Beratung in Fragen der EGKS zuständige Ausschuß setzt sich aus 96 Mitgliedern zusammen, die zu gleichen Teilen die Gruppen der Kohle- und Stahlerzeuger, der Händler, der Arbeitnehmer und der Verbraucher repräsentieren. Seine Aufgabenstellung entspricht der des »Wirtschafts- und Sozialausschusses«.

**Ausschuß der Ständigen Vertreter:** Der Ausschuß der Ständigen Vertreter, dem die Botschafter der Mitgliedstaaten in Brüssel angehören, bereitet die Entscheidungen des Ministerrates vor, indem er die Vorarbeiten der zahlreichen, aus nationalen Beamten bestehenden Arbeitsgruppen koordiniert.

**Europäische Investitionsbank (EIB):** Die Europäische Investitionsbank, das Kreditinstitut der EG, hat die Aufgabe, mit langfristigen Finanzierungsmitteln solche Investitionsvorhaben zu unterstützen, die zur Förderung einer ausgewogenen Entwicklung der Gemeinschaften beitragen. So fließt der größte Teil der Darlehen in Projekte zur Erschließung strukturschwacher Gebiete. Daneben werden auch Vorhaben finanziert, die für die EG insgesamt von Interesse sind, zum Beispiel in der Industrie, im Bereich der Infrastruktur, im Umweltschutz, zum Ausbau der europäischen Verkehrsverbindungen oder zur Verringerung der Abhängigkeit der EG von Erdölimporten. Seit 1963 fließen auch Darlehen in Investitionsprojekte von solchen Staaten, mit denen ein Assoziierungs- oder Kooperationsabkommen besteht, wie mit den AKP-Staaten und einigen Mittelmeerländern.

**Europäischer Rechnungshof:** Der Europäische Rechnungshof prüft sämtliche Einnahmen und Ausgaben aller Organe der EG auf ihre Rechtmäßigkeit und Ordnungsmäßigkeit sowie auf Wirtschaftlichkeit. Ihm gehören 12 Mitglieder an.

## Fonds der Europäischen Gemeinschaften

– **Europäischer Ausrichtungs- und Garantiefonds für die Landwirtschaft (EAGFL):** Dieser Fonds gliedert sich in die Abteilungen »Garantie« und »Ausrichtung«.

Der EAGFL, Abteilung Garantie dient der Stützung der Agrarpreise. Dabei werden für die wichtigsten Agrargüter (z.B. Getreide, Zucker, Fleisch, Milch) Mindestpreise fest garantiert. Zu diesen Mindestpreisen kaufen Interventionsstellen die Agrargüter auf, wenn sie auf dem freien Markt nicht zu entsprechenden Preisen abgesetzt werden können. Die Garantien werden allerdings i.d.R. auf bestimmte Höchstmengen begrenzt.

Der EAGFL, Abteilung Ausrichtung soll die Anpassung der landwirtschaftlichen Produktionsstrukturen beschleunigen und die ländliche Entwicklung fördern. Im Mittelpunkt stehen die Verbesserung der Lebens-, Arbeits- und Produktionsbedingungen, die Erhaltung der Beschäftigung in der Landwirtschaft und die Förderung benachteiligter Gebiete.

– **Regionalfonds:** Der Europäische Fonds für regionale Entwicklung soll den Anschluß wirtschaftsschwacher Regionen an die wirtschaftsstärkeren Gebiete erleichtern, indem er das Wachstum und die Anpassung der Wirtschaft in den rückständigen Regionen fördert und die Umstrukturierung von im Niedergang begriffenen Industrieregionen finanziell unterstützt. Der Regionalfonds fördert mit nicht rückzahlbaren Zuschüssen Investitionsvorhaben im Rahmen nationaler Entwicklungsprogramme.

– **Sozialfonds:** Der Europäische Sozialfonds dient der Förderung von Maßnahmen gegen die Arbeitslosigkeit und zur beruflichen Integration von Jugendlichen. Er soll innerhalb der Gemeinschaften die berufliche Verwendbarkeit und die örtliche und berufliche Freizügigkeit der Arbeitskräfte fördern. Die Förderung erfolgt durch Zuschüsse zu nationalen Maßnahmen.

– **Entwicklungsfonds:** Der Europäische Entwicklungsfonds dient der Finanzierung von Maßnahmen im Rahmen der Zusammenarbeit in Entwicklungsfragen (z.B. mit den »AKP-Staaten«). Seine Mittel werden noch immer von Fall zu Fall nach einem bestimmten Schlüssel von den EG-Mitgliedstaaten unmittelbar aufgebracht.

## Quellen des Datennachweises

Die in diesem Abschnitt nachgewiesenen Daten wurden in der Regel Veröffentlichungen des Statistischen Amtes der Europäischen Gemeinschaften (SAEG) entnommen. Die Zahlen sind deshalb nur bedingt mit den in den »Internationalen Übersichten« (Seite 171ff.) enthaltenen Angaben vergleichbar, die zumeist anderen Quellen entstammen und vielfach auch anders abgegrenzt sind.

Soweit Angaben des SAEG dargestellt sind, wurde auf Quellenhinweise bei den einzelnen Tabellen verzichtet. Quellen sind nur dann genannt, wenn das Zahlenmaterial von anderen Stellen übernommen wurde, weil keine Angaben des SAEG verfügbar waren.

Hinweise auf ergänzende Veröffentlichungen enthält der »Quellennachweis« auf Seite 309ff.



## 1 Bevölkerung

## 1.1 Fläche und Bevölkerung nach Regionen \*)

| Land<br>Region                               | Fläche            | Bevölkerung     |                     | Land<br>Region   | Fläche           | Bevölkerung     |                     |
|--|-------------------|-----------------|---------------------|--|------------------|-----------------|---------------------|
|  | km²               | 1 000           | Einwohner<br>je km² |  | km²              | 1 000           | Einwohner<br>je km² |
| <b>Bundesrep. Deutschland — 31. 12. 1988</b> | <b>248 621,20</b> | <b>61 715,1</b> | <b>248</b>          | Pays de la Loire   | 32 081,8         | 3 058,0         | 95,3                |
| Schleswig-Holstein                           | 15 729,01         | 2 564,6         | 163                 | Bretagne   | 27 207,8         | 2 792,8         | 102,7               |
| Hamburg                                      | 755,30            | 1 603,1         | 2 122               | Poitou-Charentes   | 25 809,5         | 1 594,7         | 61,8                |
| Niedersachsen                                | 47 343,89         | 7 184,9         | 152                 | Aquitaine  | 41 308,4         | 2 793,5         | 67,6                |
| Braunschweig                                 | 8 096,30          | 1 591,2         | 197                 | Midi-Pyrénées  | 45 347,8         | 2 427,4         | 53,5                |
| Hannover                                     | 9 044,19          | 2 006,4         | 222                 | Limousin   | 16 942,3         | 723,8           | 42,7                |
| Lüneburg                                     | 15 251,23         | 1 450,7         | 95                  | Rhône-Alpes  | 43 696,1         | 5 344,0         | 122,3               |
| Weser-Ems                                    | 14 952,17         | 2 136,7         | 143                 | Auvergne   | 26 012,9         | 1 318,2         | 50,7                |
| Bremen                                       | 404,23            | 662,0           | 1 638               | Languedoc-Roussillon                                     | 27 375,8         | 2 109,8         | 77,1                |
| Nordrhein-Westfalen                          | 34 069,59         | 16 874,1        | 495                 | Provence-Alpes-Côte d'Azur                               | 31 399,6         | 4 260,0         | 135,7               |
| Düsseldorf                                   | 5 288,79          | 5 108,6         | 966                 | Korsika (Corse)  | 8 679,8          | 240,2           | 27,7                |
| Köln   | 7 364,84          | 3 905,8         | 530                 | <b>Griechenland — 1984<sup>1)</sup></b>                  | <b>131 990</b>   | <b>9 896</b>    | <b>75</b>           |
| Münster                                      | 6 899,76          | 2 408,3         | 349                 | Zentral- und Westmakedonien                              | 24 630           | 1 743           | 70                  |
| Detmold                                      | 6 516,19          | 1 816,9         | 279                 | Thessalien   | 13 929           | 689             | 51                  |
| Arnsberg                                     | 8 000,01          | 3 634,5         | 454                 | Ostmakedonien  | 9 547            | 418             | 45                  |
| Hessen                                       | 21 114,16         | 5 568,9         | 264                 | Thrakien   | 8 578            | 346             | 41                  |
| Darmstadt                                    | 7 444,55          | 3 440,2         | 462                 | Ostliches Festland und Inseln                            | 22 033           | 4 141           | 188                 |
| Gießen                                       | 5 381,04          | 963,5           | 179                 | Peloponnes und westl. Festland                           | 28 227           | 1 274           | 47                  |
| Kassel                                       | 8 288,57          | 1 165,2         | 141                 | Epirus   | 10 169           | 437             | 45                  |
| Rheinland-Pfalz                              | 19 849,13         | 3 653,2         | 184                 | Kreta  | 8 336            | 510             | 61                  |
| Koblenz                                      | 8 092,41          | 1 356,4         | 168                 | Ostägäische Inseln                                       | 6 541            | 338             | 53                  |
| Trier  | 4 926,33          | 472,9           | 96                  | <b>Großbritannien und Nordirland — 1986<sup>1)</sup></b> | <b>244 111,0</b> | <b>56 763,3</b> | <b>232,5</b>        |
| Rheinhausen-Pfalz                            | 6 830,39          | 1 823,8         | 267                 | North  | 15 401,0         | 3 080,2         | 200,0               |
| Baden-Württemberg                            | 35 751,39         | 9 432,7         | 264                 | Yorkshire and Humberside                                 | 15 420,0         | 4 899,3         | 317,7               |
| Stuttgart                                    | 10 557,60         | 3 547,2         | 336                 | East Midlands  | 15 630,0         | 3 919,9         | 250,8               |
| Karlsruhe                                    | 6 919,18          | 2 433,8         | 352                 | East Anglia  | 12 573,0         | 1 991,6         | 158,4               |
| Freiburg                                     | 9 357,17          | 1 896,4         | 203                 | South-East   | 27 222,0         | 17 264,6        | 634,2               |
| Tübingen                                     | 8 917,44          | 1 555,3         | 174                 | South-West   | 23 850,0         | 4 543,3         | 190,5               |
| Bayern                                       | 70 554,18         | 11 049,3        | 157                 | West Midlands  | 13 013,0         | 5 181,2         | 398,2               |
| Oberbayern                                   | 17 528,75         | 3 672,1         | 209                 | North-West   | 7 331,0          | 6 374,3         | 869,5               |
| Niederbayern                                 | 10 331,33         | 1 037,3         | 100                 | Wales  | 20 768,0         | 2 821,0         | 135,8               |
| Oberpfalz                                    | 9 691,28          | 975,4           | 101                 | Schottland   | 78 783,0         | 5 121,0         | 65,0                |
| Oberfranken                                  | 7 231,30          | 1 039,2         | 144                 | Nordirland   | 14 120,0         | 1 566,8         | 111,0               |
| Mittelfranken                                | 7 245,78          | 1 542,8         | 213                 | <b>Irland — 13. 4. 1986<sup>2)</sup></b>                 | <b>68 894,6</b>  | <b>3 540,6</b>  | <b>51,4</b>         |
| Unterfranken                                 | 8 532,72          | 1 216,6         | 143                 | Connacht   | 17 122,0         | 431,4           | 25,2                |
| Schwaben                                     | 9 993,02          | 1 565,8         | 157                 | Leinster   | 19 633,0         | 1 852,6         | 94,4                |
| Saarland                                     | 2 570,02          | 1 054,1         | 410                 | Munster  | 24 127,0         | 1 020,6         | 42,3                |
| Berlin (West)                                | 480,30            | 2 068,3         | 4 306               | Ulster   | 8 012,6          | 236,0           | 29,5                |
| <b>Belgien — 31. 12. 1987</b>                | <b>30 518,1</b>   | <b>9 875,8</b>  | <b>323,6</b>        | <b>Italien — 31. 12. 1987</b>                            | <b>301 278,1</b> | <b>57 399,0</b> | <b>190,5</b>        |
| Antwerpen (Anvers)                           | 2 867,4           | 1 587,5         | 553,6               | Piemont  | 25 398,9         | 4 377,2         | 172,3               |
| Brabant                                      | 3 358,1           | 2 221,8         | 661,6               | Aostatal (Valle d'Aosta)                                 | 3 262,3          | 114,3           | 35,0                |
| Hennegau (Hainaut)                           | 3 785,7           | 1 271,6         | 335,9               | Ligurien   | 5 416,1          | 1 749,6         | 323,0               |
| Lüttich (Liège)                              | 3 862,3           | 992,1           | 256,9               | Lombardien   | 23 856,7         | 8 886,4         | 372,5               |
| Limburg                                      | 2 422,1           | 737,0           | 304,3               | Trient (Trentino-Alto-Adige)                             | 13 620,3         | 882,0           | 64,8                |
| Luxemburg                                    | 4 439,7           | 226,5           | 51,0                | Venetien   | 18 363,9         | 4 374,9         | 238,2               |
| Namur  | 3 666,0           | 415,3           | 113,3               | Friaul   | 7 846,5          | 1 210,2         | 154,2               |
| Ostflandern                                  | 2 982,2           | 1 328,8         | 445,6               | Emilia Romagna   | 22 123,2         | 3 924,2         | 177,4               |
| Westflandern                                 | 3 134,5           | 1 095,2         | 349,4               | Toskana  | 22 992,3         | 3 568,3         | 155,2               |
| <b>Dänemark — 1986<sup>1)</sup></b>          | <b>43 080,0</b>   | <b>5 120,5</b>  | <b>118,9</b>        | Umbrien  | 8 456,0          | 818,2           | 96,8                |
| Kopenhagen (Hauptstadtregion)                | 2 857,3           | 1 717,6         | 601,1               | Marken (Marche)  | 9 693,5          | 1 428,6         | 147,4               |
| Ostlich vom Großen Belt                      | 6 969,9           | 586,0           | 84,1                | Latium (Lazio)   | 17 202,7         | 5 137,3         | 298,6               |
| Westlich vom Großen Belt                     | 33 252,8          | 2 816,9         | 84,7                | Kampanien  | 13 595,3         | 5 731,4         | 421,6               |
| <b>Frankreich — 5. 3. 1990<sup>2)</sup></b>  | <b>543 964,6</b>  | <b>56 556,0</b> | <b>104,0</b>        | Abruzzen   | 10 794,1         | 1 258,0         | 116,5               |
| Ile-de-France                                | 12 012,2          | 10 650,6        | 886,7               | Molise   | 4 437,6          | 334,7           | 75,4                |
| Champagne-Ardenne                            | 25 605,8          | 1 345,7         | 52,6                | Apulien (Puglia)   | 19 347,8         | 4 043,0         | 208,0               |
| Picardie                                     | 19 399,4          | 1 809,6         | 93,3                | Basilicata   | 9 992,3          | 621,5           | 62,6                |
| Haute-Normandie                              | 12 317,4          | 1 736,4         | 141,0               | Kalabrien  | 15 080,3         | 2 146,7         | 142,4               |
| Centre                                       | 39 150,8          | 2 369,2         | 60,5                | Sizilien   | 25 708,4         | 5 141,3         | 200,0               |
| Basse-Normandie                              | 17 589,3          | 1 390,5         | 79,1                | Sardinien (Sardegna)                                     | 24 089,9         | 1 651,2         | 68,5                |
| Burgund (Bourgogne)                          | 31 581,9          | 1 608,5         | 50,9                | <b>Luxemburg — 31. 12. 1987</b>                          | <b>2 586,4</b>   | <b>372,1</b>    | <b>143,9</b>        |
| Nord-Pas-de-Calais                           | 12 414,1          | 3 960,0         | 319,0               |  |                  |                 |                     |
| Lothringen (Lorraine)                        | 23 547,4          | 2 303,7         | 97,8                |  |                  |                 |                     |
| Elsaß (Alsace)                               | 8 280,2           | 1 622,0         | 195,9               |  |                  |                 |                     |
| Franche-Comté                                | 16 202,3          | 1 097,1         | 67,7                |  |                  |                 |                     |

Fußnoten siehe S. 34.

SIBA, Stat. Jahrbuch 1990 f. d. Ausland

## 1.1 Fläche und Bevölkerung nach Regionen\*)

| Land<br>Region                      | Fläche                       | Bevölkerung     |                     | Land<br>Region                     | Fläche           | Bevölkerung     |                     |
|-------------------------------------|------------------------------|-----------------|---------------------|------------------------------------|------------------|-----------------|---------------------|
|                                     | km²                          | 1 000           | Einwohner<br>je km² |                                    | km²              | 1 000           | Einwohner<br>je km² |
| <b>Niederlande — 1. 1. 1987</b>     | <b>41 509,2<sup>1)</sup></b> | <b>14 428,0</b> | <b>347,6</b>        | <b>Spanien — 1. 1. 1988</b>        | <b>504 782,0</b> | <b>38 996,2</b> | <b>77,3</b>         |
| Groningen                           | 2 607,2                      | 558,0           | 214,0               | Galicien                           | 29 434,0         | 2 848,4         | 96,8                |
| Friesland                           | 3 790,2                      | 599,0           | 158,0               | Asturien                           | 10 565,0         | 1 134,8         | 107,4               |
| Drenthe                             | 2 680,6                      | 434,0           | 161,9               | Kantabrien                         | 5 289,0          | 527,9           | 99,8                |
| Overijssel                          | 3 925,5                      | 1 004,0         | 255,8               | Baskenland                         | 7 261,0          | 2 195,9         | 302,4               |
| Gelderland                          | 7 378,9                      | 1 772,0         | 240,1               | Navarra                            | 10 421,0         | 520,1           | 49,9                |
| Utrecht                             | 1 401,9                      | 954,0           | 680,5               | Rioja                              | 5 034,0          | 258,8           | 51,4                |
| Nord-Holland                        | 2 957,9                      | 2 334,0         | 789,1               | Aragonien                          | 47 650,0         | 1 208,5         | 25,4                |
| Süd-Holland                         | 3 363,2                      | 3 186,0         | 947,3               | Madrid                             | 7 995,0          | 4 925,0         | 616,0               |
| Zeeland                             | 3 016,5                      | 355,0           | 117,7               | Kastilien-León (Altkastilien)      | 94 193,0         | 2 625,0         | 27,9                |
| Nord-Brabant                        | 5 106,0                      | 2 140,0         | 419,1               | Kastilien-La Mancha (Neukastilien) | 79 230,0         | 1 593,1         | 21,4                |
| Limburg                             | 2 208,5                      | 1 092,0         | 494,4               | Estremadura                        | 41 602,0         | 1 097,8         | 26,4                |
| <b>Portugal — 1986<sup>1)</sup></b> | <b>91 708,0</b>              | <b>10 207,9</b> | <b>111,3</b>        | Katalonien                         | 31 930,0         | 6 099,3         | 191,0               |
| Norte                               | 21 290,0                     | 3 577,1         | 168,0               | Valencia                           | 23 305,0         | 3 769,4         | 161,7               |
| Centro                              | 23 202,0                     | 1 776,5         | 76,6                | Balearen                           | 5 014,0          | 673,4           | 134,3               |
| Lissabon und Tejoetal               | 13 168,0                     | 3 438,7         | 261,1               | Andalusien                         | 87 268,0         | 6 823,5         | 78,2                |
| Alentejo                            | 26 069,0                     | 556,3           | 21,3                | Murcia                             | 11 317,0         | 1 015,2         | 89,7                |
| Algarve                             | 4 989,0                      | 338,0           | 67,7                | Enklaven Ceuta und Melilla         | 32,0             | 126,8           | 3 962,5             |
| Azoren                              | 2 247,0                      | 252,9           | 112,6               | Kanarische Inseln                  | 7 242,0          | 1 453,3         | 200,7               |
| Madeira                             | 794,0                        | 268,4           | 338,0               |                                    |                  |                 |                     |

\*) Bundesrepublik Deutschland: Bundesländer und Regierungsbezirke; Belgien, Niederlande und Irland: Provinzen; bei den übrigen Ländern handelt es sich um Regionen der Europäischen Gemeinschaften und z.T. um Grundverwaltungsseinheiten.

<sup>1)</sup> Jahresdurchschnitt  
<sup>2)</sup> Ergebnis der Volkszählung.  
<sup>3)</sup> Einschl. Binnengewässern.

## 1.2 Bevölkerungsentwicklung\*)

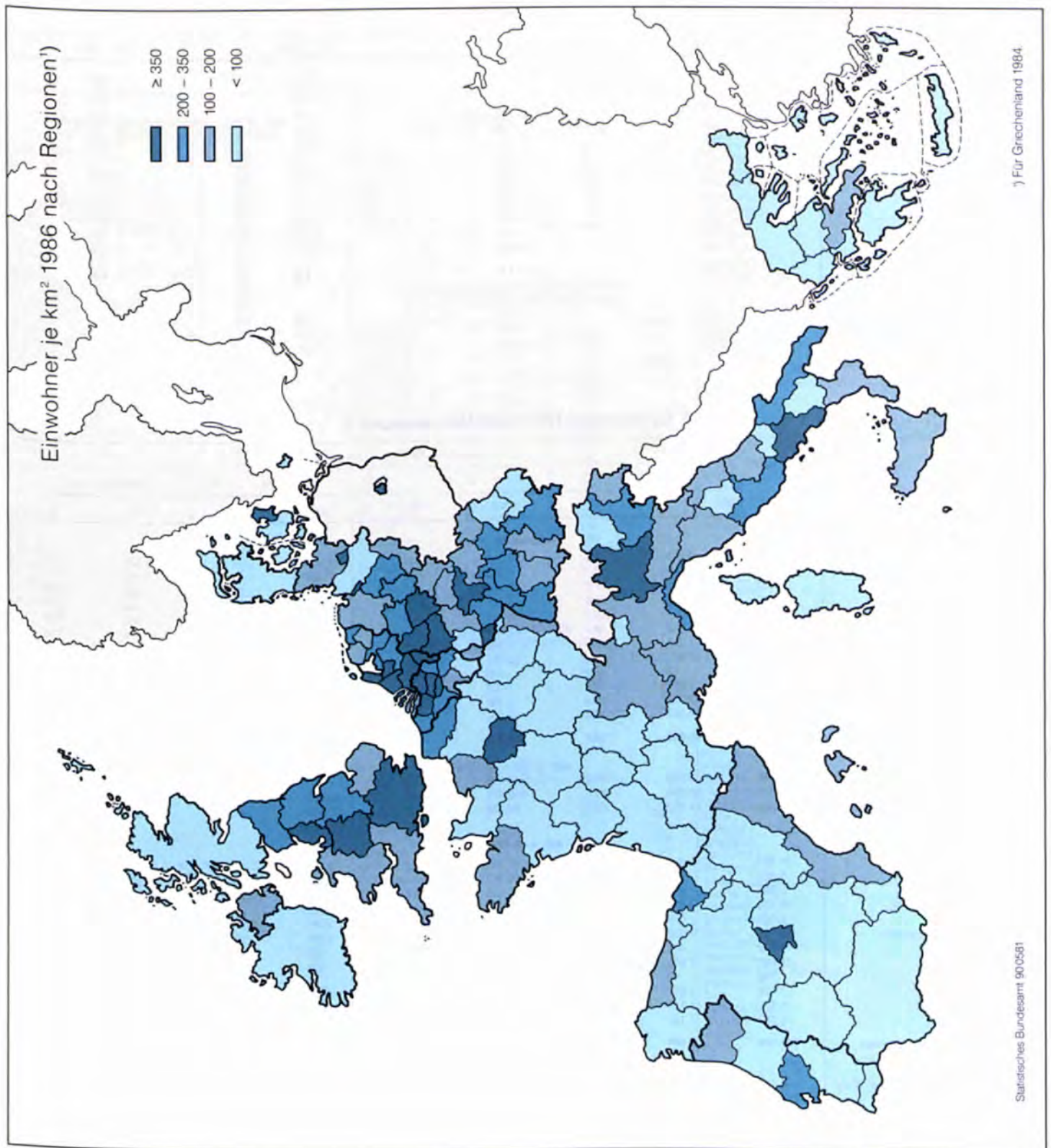
1 000

| Jahr | EG-Länder<br>insgesamt | Bundes-<br>republik<br>Deutschland | Belgien | Dänemark | Frank-<br>reich | Griechen-<br>land | Großbri-<br>tannien<br>und<br>Nordirland | Irland | Italien | Luxem-<br>burg | Nieder-<br>lande | Portugal | Spanien |
|------|------------------------|------------------------------------|---------|----------|-----------------|-------------------|--|--------|---------|----------------|------------------|----------|---------|
| 1950 | 260 307                | 49 989                             | 8 639   | 4 271    | 41 978          | 7 566             | 50 550                                   | 2 969  | 47 516  | 297            | 10 114           | 8 441    | 27 977  |
| 1960 | 279 748                | 55 433                             | 9 119   | 4 581    | 45 684          | 8 327             | 52 373                                   | 2 832  | 50 200  | 315            | 11 487           | 8 943    | 30 455  |
| 1961 | 282 312                | 56 175 <sup>1)</sup>               | 9 166   | 4 610    | 46 163          | 8 398             | 52 807                                   | 2 818  | 50 536  | 319            | 11 639           | 8 938    | 30 744  |
| 1962 | 285 364                | 56 837                             | 9 218   | 4 647    | 46 998          | 8 448             | 53 292                                   | 2 830  | 50 880  | 323            | 11 806           | 9 020    | 31 067  |
| 1963 | 288 145                | 57 389                             | 9 283   | 4 684    | 47 816          | 8 480             | 53 625                                   | 2 850  | 51 252  | 326            | 11 966           | 9 082    | 31 393  |
| 1964 | 290 712                | 57 971                             | 9 367   | 4 720    | 48 310          | 8 510             | 53 991                                   | 2 864  | 51 675  | 330            | 12 127           | 9 123    | 31 723  |
| 1965 | 293 285                | 58 619                             | 9 448   | 4 758    | 48 758          | 8 550             | 54 350                                   | 2 876  | 52 112  | 333            | 12 295           | 9 129    | 32 057  |
| 1966 | 295 570                | 59 148                             | 9 508   | 4 798    | 49 164          | 8 614             | 54 643                                   | 2 884  | 52 519  | 335            | 12 456           | 9 109    | 32 394  |
| 1967 | 297 477                | 59 286                             | 9 557   | 4 839    | 49 548          | 8 716             | 54 959                                   | 2 900  | 52 901  | 335            | 12 598           | 9 103    | 32 735  |
| 1968 | 299 236                | 59 500                             | 9 590   | 4 867    | 49 915          | 8 741             | 55 214                                   | 2 913  | 53 236  | 337            | 12 730           | 9 115    | 33 079  |
| 1969 | 301 327                | 60 067                             | 9 613   | 4 891    | 50 318          | 8 773             | 55 461                                   | 2 926  | 53 538  | 339            | 12 878           | 9 097    | 33 427  |
| 1970 | 303 388                | 60 651 <sup>1)</sup>               | 9 638   | 4 929    | 50 772          | 8 793             | 55 632                                   | 2 950  | 53 822  | 340            | 13 039           | 9 044    | 33 779  |
| 1971 | 305 352                | 61 302                             | 9 673   | 4 963    | 51 251          | 8 831             | 55 907                                   | 2 978  | 54 074  | 345            | 13 195           | 8 644    | 34 190  |
| 1972 | 307 221                | 61 672                             | 9 709   | 4 992    | 51 701          | 8 889             | 56 097                                   | 3 024  | 54 381  | 348            | 13 329           | 8 631    | 34 448  |
| 1973 | 309 053                | 61 976                             | 9 738   | 5 022    | 52 118          | 8 929             | 56 210                                   | 3 073  | 54 751  | 353            | 13 439           | 8 633    | 34 810  |
| 1974 | 310 553                | 62 054                             | 9 768   | 5 045    | 52 460          | 8 962             | 56 224                                   | 3 124  | 55 111  | 357            | 13 545           | 8 754    | 35 147  |
| 1975 | 311 898                | 61 829                             | 9 795   | 5 060    | 52 699          | 9 047             | 56 215                                   | 3 177  | 55 441  | 361            | 13 666           | 9 093    | 35 515  |
| 1976 | 313 070                | 61 531                             | 9 811   | 5 073    | 52 909          | 9 167             | 56 206                                   | 3 228  | 55 718  | 361            | 13 774           | 9 355    | 35 937  |
| 1977 | 314 211                | 61 401                             | 9 822   | 5 088    | 53 145          | 9 309             | 56 179                                   | 3 272  | 55 955  | 362            | 13 856           | 9 455    | 36 367  |
| 1978 | 315 343                | 61 327                             | 9 830   | 5 104    | 53 376          | 9 430             | 56 167                                   | 3 314  | 56 155  | 362            | 13 942           | 9 558    | 36 778  |
| 1979 | 316 551                | 61 359                             | 9 837   | 5 117    | 53 606          | 9 548             | 56 227                                   | 3 368  | 56 318  | 364            | 14 038           | 9 661    | 37 108  |
| 1980 | 317 875                | 61 566                             | 9 847   | 5 123    | 53 880          | 9 643             | 56 314                                   | 3 401  | 56 434  | 365            | 14 150           | 9 766    | 37 386  |
| 1981 | 319 116                | 61 682                             | 9 852   | 5 122    | 54 182          | 9 729             | 56 379                                   | 3 443  | 56 506  | 366            | 14 247           | 9 855    | 37 751  |
| 1982 | 319 906                | 61 638                             | 9 856   | 5 118    | 54 480          | 9 790             | 56 335                                   | 3 480  | 56 640  | 366            | 14 313           | 9 930    | 37 961  |
| 1983 | 320 600                | 61 423                             | 9 856   | 5 114    | 54 728          | 9 847             | 56 377                                   | 3 504  | 56 836  | 366            | 14 367           | 10 009   | 38 173  |
| 1984 | 321 273                | 61 175                             | 9 855   | 5 112    | 54 947          | 9 896             | 56 488                                   | 3 529  | 57 005  | 366            | 14 424           | 10 089   | 38 387  |
| 1985 | 321 920                | 61 024                             | 9 858   | 5 114    | 55 170          | 9 934             | 56 618                                   | 3 540  | 57 141  | 367            | 14 492           | 10 157   | 38 505  |
| 1986 | 322 775                | 61 066                             | 9 862   | 5 121    | 55 394          | 9 964             | 56 763                                   | 3 541  | 57 246  | 370            | 14 572           | 10 208   | 38 668  |
| 1987 | 323 631                | 61 077 <sup>1)</sup>               | 9 870   | 5 127    | 55 630          | 9 990             | 56 930                                   | 3 543  | 57 345  | 372            | 14 665           | 10 250   | 38 832  |
| 1988 | 324 806                | 61 450                             | 9 883   | 5 130    | 55 873          | 9 984             | 57 077                                   | 3 538  | 57 452  | 375            | 14 760           | 10 287   | 38 996  |

\*) Jahresdurchschnitt.

<sup>1)</sup> Ergebnis der Volkszählung (1961 am 6. 6.; 1970 am 27. 5. und 1987 am 25. 5.); gilt zugleich als Jahresdurchschnitt.

# Bevölkerung





## 1.3 Bevölkerungswachstum \*)

Prozent

| Land                               | 1950–1960    | 1960–1970    | 1970–1980    | 1980–1988    |
|------------------------------------|--------------|--------------|--------------|--------------|
| Bundesrepublik Deutschland         | +10,9        | + 9,4        | + 1,5        | – 0,2        |
| Belgien                            | + 5,6        | + 5,7        | + 2,2        | + 0,4        |
| Danemark                           | + 7,3        | + 7,6        | + 3,9        | + 0,1        |
| Frankreich                         | + 8,8        | +11,1        | + 6,1        | + 3,7        |
| Griechenland                       | +10,1        | + 5,6        | + 9,7        | + 3,5        |
| Großbritannien und Nordirland      | + 3,6        | + 6,2        | + 1,2        | + 1,4        |
| Irland                             | – 4,6        | + 4,2        | +15,3        | + 4,0        |
| Italien                            | + 5,6        | + 7,2        | + 4,9        | + 1,8        |
| Luxemburg                          | + 6,1        | + 7,9        | + 7,4        | + 2,7        |
| Niederlande                        | +13,6        | +13,5        | + 8,5        | + 4,3        |
| Portugal                           | + 6,0        | + 1,1        | + 8,0        | + 5,3        |
| Spanien                            | + 8,9        | +10,9        | +10,7        | + 4,3        |
| <b>EG-Länder insgesamt</b>         | <b>+ 7,5</b> | <b>+ 8,5</b> | <b>+ 4,8</b> | <b>+ 2,2</b> |
| Nachrichtlich:                     |              |              |              |              |
| Deutsche Dem. Rep. u. Berlin (Ost) | – 6,4        | – 0,7        | – 1,9        | – 0,4        |
| Vereinigte Staaten                 | +18,7        | +13,5        | +11,1        | + 8,2        |
| Japan                              | +12,4        | +10,9        | +13,0        | + 5,3        |

\*) Zu- (+) bzw. Abnahme (–) der Bevölkerungszahl.

## 1.4 Bevölkerung 1987 nach Altersgruppen\*)

| Land                                     | Insgesamt | Davon im Alter von ... bis unter ... Jahren |      |         |      |         |      |             |      |
|--|-----------|---|------|---------|------|---------|------|-------------|------|
|  |           | unter 15                                    |      | 15 – 45 |      | 45 – 65 |      | 65 und mehr |      |
|  |           | 1 000                                       | %    | 1 000   | %    | 1 000   | %    | 1 000       | %    |
| Insgesamt                                |           |   |      |         |      |         |      |             |      |
| Bundesrepublik Deutschland <sup>1)</sup> | 61 077    | 8 903                                       | 14,6 | 26 912  | 44,0 | 15 914  | 26,1 | 9 348       | 15,3 |
| Belgien                                  | 9 870     | 1 807                                       | 18,3 | 4 375   | 44,3 | 2 278   | 23,1 | 1 410       | 14,3 |
| Danemark                                 | 5 127     | 910   | 17,7 | 2 335   | 45,6 | 1 093   | 21,3 | 789         | 15,4 |
| Frankreich                               | 55 630    | 11 483                                      | 20,6 | 24 847  | 44,7 | 11 817  | 21,2 | 7 483       | 13,5 |
| Griechenland <sup>2)</sup>               | 9 978     | 2 027                                       | 20,3 | 4 141   | 41,5 | 2 458   | 24,6 | 1 352       | 13,6 |
| Großbritannien und Nordirland            | 56 930    | 10 748                                      | 18,9 | 25 181  | 44,2 | 12 187  | 21,4 | 8 814       | 15,5 |
| Irland                                   | 3 543     | 1 013                                       | 28,6 | 1 549   | 43,7 | 592     | 16,7 | 388         | 11,0 |
| Italien                                  | 57 345    | 10 380                                      | 18,1 | 25 221  | 44,0 | 13 968  | 24,3 | 7 776       | 13,6 |
| Luxemburg                                | 372       | 63  | 16,9 | 170     | 45,9 | 88      | 23,9 | 49          | 13,3 |
| Niederlande                              | 14 665    | 2 622                                       | 17,9 | 7 151   | 48,7 | 3 004   | 20,5 | 1 888       | 12,9 |
| Portugal                                 | 10 250    | 2 296                                       | 22,4 | 4 466   | 43,6 | 2 209   | 21,5 | 1 280       | 12,5 |
| Spanien                                  | 38 832    | 8 567                                       | 22,0 | 17 005  | 43,8 | 8 448   | 21,8 | 4 812       | 12,4 |
| EG-Länder insgesamt                      | 323 618   | 60 619                                      | 18,8 | 143 353 | 44,3 | 74 056  | 22,9 | 45 389      | 14,0 |
| Nachrichtlich:                           |           |   |      |         |      |         |      |             |      |
| Deutsche Dem. Rep. u. Berlin (Ost)       | 16 661    | 3 209                                       | 19,3 | 7 138   | 42,8 | 4 082   | 24,5 | 2 233       | 13,4 |
| Vereinigte Staaten                       | 243 915   | 52 398                                      | 21,5 | 116 378 | 47,7 | 45 303  | 18,6 | 29 835      | 12,2 |
| Japan                                    | 122 264   | 24 752                                      | 20,2 | 54 056  | 44,2 | 30 135  | 24,7 | 13 321      | 10,9 |
| dar. weiblich                            |           |   |      |         |      |         |      |             |      |
| Bundesrepublik Deutschland <sup>1)</sup> | 31 754    | 4 336                                       | 13,7 | 13 146  | 41,3 | 8 127   | 25,6 | 6 145       | 19,4 |
| Belgien                                  | 5 051     | 881   | 17,4 | 2 145   | 42,5 | 1 167   | 23,1 | 858         | 17,0 |
| Dänemark                                 | 2 600     | 445   | 17,1 | 1 138   | 43,6 | 555     | 21,3 | 462         | 17,8 |
| Frankreich                               | 28 523    | 5 597                                       | 19,6 | 12 304  | 43,1 | 6 040   | 21,2 | 4 581       | 16,1 |
| Griechenland <sup>2)</sup>               | 5 069     | 978   | 19,3 | 2 044   | 40,3 | 1 287   | 25,4 | 760         | 15,0 |
| Großbritannien und Nordirland            | 29 193    | 5 232                                       | 17,9 | 12 451  | 42,7 | 6 191   | 21,2 | 5 320       | 18,2 |
| Irland                                   | 1 772     | 493   | 27,8 | 765     | 43,2 | 296     | 16,7 | 218         | 12,3 |
| Italien                                  | 29 483    | 5 053                                       | 17,1 | 12 519  | 42,5 | 7 255   | 24,6 | 4 657       | 15,8 |
| Luxemburg                                | 190       | 30  | 16,0 | 84      | 44,0 | 45      | 23,9 | 31          | 16,1 |
| Niederlande                              | 7 416     | 1 282                                       | 17,3 | 3 495   | 47,1 | 1 510   | 20,4 | 1 129       | 15,2 |
| Portugal                                 | 5 300     | 1 118                                       | 21,1 | 2 245   | 42,4 | 1 180   | 22,3 | 758         | 14,3 |
| Spanien                                  | 19 752    | 4 151                                       | 21,0 | 8 403   | 42,5 | 4 345   | 22,0 | 2 853       | 14,5 |
| EG-Länder insgesamt                      | 168 103   | 29 596                                      | 17,6 | 70 739  | 42,6 | 37 996  | 22,9 | 27 772      | 16,7 |
| Nachrichtlich:                           |           |   |      |         |      |         |      |             |      |
| Deutsche Dem. Rep. u. Berlin (Ost)       | 8 727     | 1 565                                       | 17,9 | 3 494   | 40,0 | 2 155   | 24,7 | 1 513       | 17,3 |
| Vereinigte Staaten                       | 124 928   | 25 570                                      | 20,5 | 58 021  | 46,4 | 23 621  | 18,9 | 17 717      | 14,2 |
| Japan                                    | 62 173    | 12 067                                      | 19,4 | 26 718  | 43,0 | 15 435  | 24,8 | 7 953       | 12,8 |

\*) Jahresdurchschnitt.

\*) Stand: 1. Januar.

1) Ergebnisse der Volkszählung vom 25. 5. 1987; gilt zugleich als Jahresdurchschnitt.





## 1.6 Privathaushalte nach der Zahl der Personen

| Land                                     | Jahr                     | Ins-<br>gesamt | Davon mit ... Person(en) |             |                     |                    |               |             |               |             |               |             |
|--|--------------------------|----------------|--------------------------|-------------|---------------------|--------------------|---------------|-------------|---------------|-------------|---------------|-------------|
|  |                          |                | 1                        |             | 2                   |                    | 3             |             | 4             |             | 5 und mehr    |             |
|  |                          |                | 1 000                    | %           | 1 000               | %                  | 1 000         | %           | 1 000         | %           | 1 000         | %           |
| Bundesrepublik Deutschland <sup>1)</sup> | 1989                     | 27 793         | 9 805                    | 35,3        | 8 369               | 30,1               | 4 660         | 16,8        | 3 495         | 12,6        | 1 464         | 5,3         |
| Belgien                                  | 1986                     | 3 716          | 878                      | 23,6        | 1 114               | 30,0               | 747           | 20,1        | 629           | 16,9        | 348           | 9,4         |
| Dänemark                                 | 1988                     | 2 246          | 755                      | 33,6        | 732                 | 32,6               | 337           | 15,0        | 306           | 13,6        | 115           | 5,1         |
| Frankreich                               | 1986                     | 20 906         | 5 558                    | 26,6        | 6 280               | 30,0               | 3 763         | 18,0        | 3 274         | 15,7        | 2 031         | 9,7         |
| Griechenland                             | 1986                     | 3 234          | 521                      | 16,1        | 838                 | 25,9               | 656           | 20,3        | 783           | 24,2        | 436           | 13,5        |
| Großbritannien und Nordirland            | 1986                     | 21 816         | 5 345                    | 24,5        | 7 047               | 32,3               | 3 621         | 16,6        | 3 819         | 17,5        | 1 985         | 9,1         |
| Irland                                   | 1986                     | 1 007          | 186                      | 18,5        | 216                 | 21,5               | 147           | 14,6        | 165           | 16,4        | 294           | 29,0        |
| Italien                                  | 1986                     | 20 118         | 4 245                    | 21,1        | 4 899               | 24,4               | 4 530         | 22,5        | 4 425         | 22,0        | 2 019         | 10,0        |
| Luxemburg                                | 1986                     | 134            | 31                       | 23,1        | 39                  | 29,1               | 27            | 20,2        | 24            | 17,9        | 13            | 9,7         |
| Niederlande                              | 1987                     | 5 814          | 1 657                    | 28,5        | 4 157 <sup>2)</sup> | 71,5 <sup>2)</sup> |               |             |               |             |               |             |
| Portugal                                 | 1986                     | 3 099          | 379                      | 12,2        | 753                 | 24,3               | 700           | 22,6        | 682           | 22,0        | 586           | 18,9        |
| Spanien                                  | 1986                     | 10 793         | 1 089                    | 10,1        | 2 449               | 22,7               | 2 166         | 20,1        | 2 428         | 22,5        | 2 660         | 24,7        |
| <b>EG-Länder insgesamt</b>               | <b>1986<sup>3)</sup></b> | <b>119 509</b> | <b>30 285</b>            | <b>25,3</b> | <b>33 859</b>       | <b>28,3</b>        | <b>21 979</b> | <b>18,4</b> | <b>20 903</b> | <b>17,5</b> | <b>12 483</b> | <b>10,5</b> |
| Nachrichtlich: Vereinigte Staaten        | 1988                     | 91 061         | 21 855                   | 24,0        | 25 952              | 28,5               |               |             |               |             |               |             |
| Japan                                    | 1987                     | 39 536         |                          |             |                     |                    |               |             |               |             |               |             |

<sup>1)</sup> Ergebnis des Mikrozensus.<sup>2)</sup> Zwei- und Mehrpersonenhaushalte.<sup>3)</sup> Niederlande 1985.

## 1.7 Geborene und Gestorbene

## 1.7.1 Grundzahlen

1 000

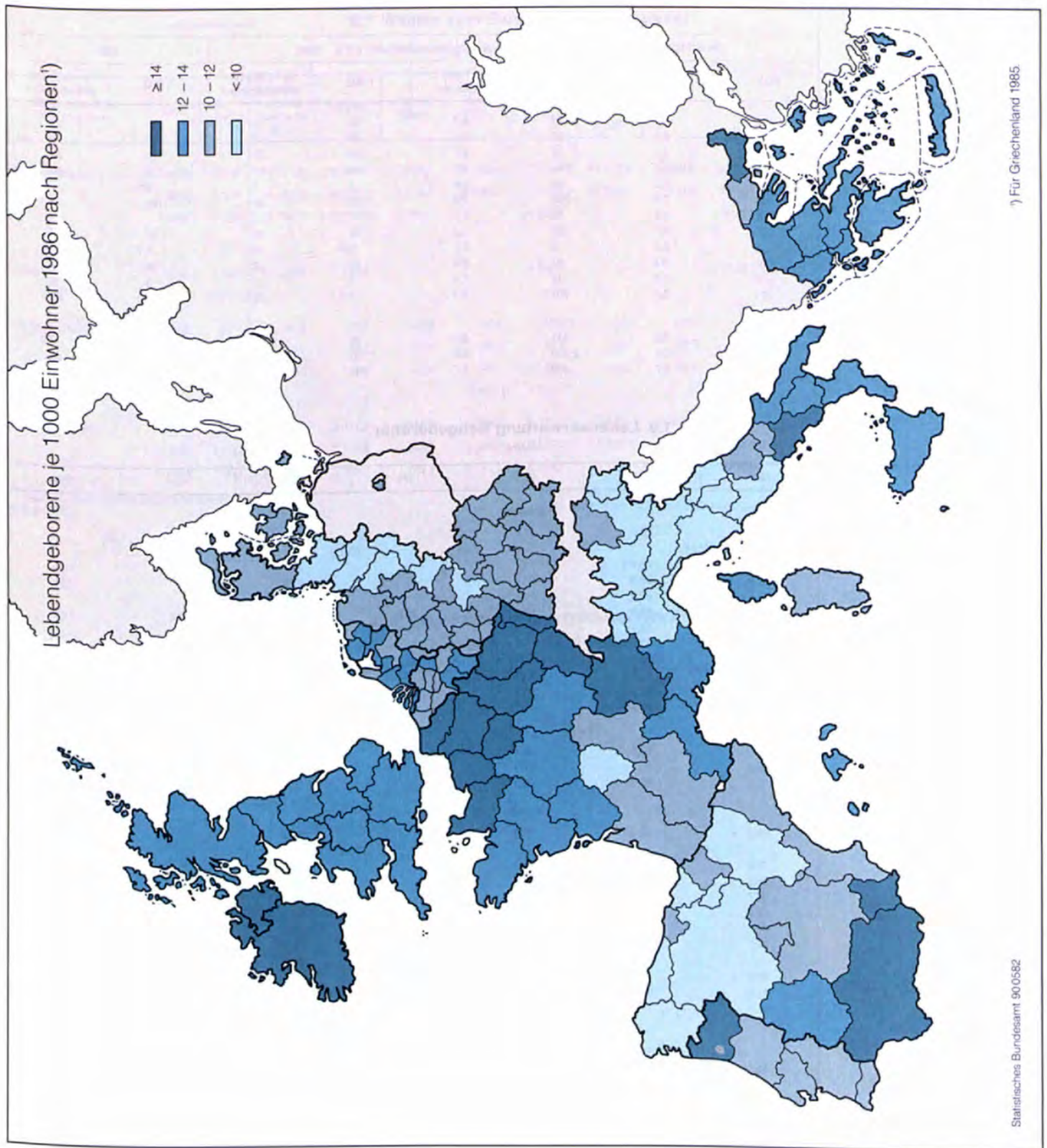
| Land                                | Lebendgeborene |              |              |                    | Gestorbene <sup>1)</sup> |              |              |                    | Überschuß der Lebendgeborenen (+)<br>bzw. Gestorbenen <sup>1)</sup> (-) |                |              |                     |
|-------------------------------------|----------------|--------------|--------------|--------------------|--------------------------|--------------|--------------|--------------------|---|----------------|--------------|---------------------|
|                                     | 1960           | 1970         | 1980         | 1988 <sup>2)</sup> | 1960                     | 1970         | 1980         | 1988 <sup>2)</sup> | 1960  | 1970           | 1980         | 1988 <sup>2)</sup>  |
| Bundesrepublik Deutschland          | 969            | 811          | 621          | 677                | 643                      | 735          | 714          | 688                | + 327   | + 77           | - 93         | - 10                |
| Belgien                             | 155            | 142          | 124          | 117 <sup>3)</sup>  | 114                      | 119          | 114          | 106 <sup>3)</sup>  | + 41  | + 23           | + 10         | + 12 <sup>3)</sup>  |
| Dänemark                            | 76             | 71           | 57           | 59                 | 44                       | 48           | 56           | 59                 | + 32  | + 23           | + 1          | 0                   |
| Frankreich                          | 820            | 850          | 800          | 771                | 521                      | 542          | 547          | 524                | + 298   | + 308          | - 253        | + 246               |
| Griechenland                        | 157            | 145          | 148          | 108 <sup>4)</sup>  | 61                       | 74           | 87           | 93 <sup>4)</sup>   | + 96  | + 71           | - 61         | + 15 <sup>4)</sup>  |
| Großbritannien und Nordirland       | 918            | 904          | 754          | 788                | 603                      | 655          | 662          | 649                | + 315   | + 249          | + 92         | + 138               |
| Irland                              | 61             | 64           | 74           | 54                 | 33                       | 34           | 33           | 32                 | + 28  | + 30           | + 41         | + 23                |
| Italien                             | 910            | 901          | 640          | 568                | 481                      | 521          | 555          | 537                | + 429   | + 380          | + 85         | + 32                |
| Luxemburg                           | 5              | 4            | 4            | 5                  | 4                        | 4            | 4            | 4                  | + 1   | 0              | 0            | + 1                 |
| Niederlande                         | 239            | 239          | 181          | 186                | 88                       | 110          | 114          | 124                | + 151   | + 129          | - 67         | - 62                |
| Portugal                            | 214            | 181          | 158          | 117 <sup>4)</sup>  | 95                       | 93           | 95           | 88 <sup>4)</sup>   | + 119   | + 88           | + 63         | + 30 <sup>4)</sup>  |
| Spanien                             | 660            | 661          | 571          | 435 <sup>5)</sup>  | 262                      | 280          | 289          | 307 <sup>5)</sup>  | + 398   | + 381          | + 282        | + 128 <sup>5)</sup> |
| <b>EG-Länder insgesamt</b>          | <b>5 184</b>   | <b>4 974</b> | <b>4 133</b> |                    | <b>2 948</b>             | <b>3 215</b> | <b>3 270</b> |                    | <b>+ 2 236</b>  | <b>+ 1 759</b> | <b>- 863</b> |                     |
| Nachrichtlich: DDR und Berlin (Ost) | 293            | 237          | 245          | 216                | 234                      | 241          | 238          | 213                | + 59  | - 4            | + 7          | + 3                 |
| Vereinigte Staaten                  | 4 258          | 3 731        | 3 612        | 3 913              | 1 712                    | 1 921        | 1 986        | 2 171              | + 2 546   | + 1 810        | + 1 626      | + 1 742             |
| Japan                               | 1 606          | 1 955        | 1 577        | 1 314              | 707                      | 713          | 723          | 793                | + 899   | + 1 242        | - 854        | + 521               |

## 1.7.2 Verhältniszahlen

| Land                                | Lebendgeborene     |             |             |                    | Gestorbene <sup>1)</sup> |             |             |                    | Gestorbene Säuglinge <sup>1)</sup> *) |             |             |                    |
|-------------------------------------|--------------------|-------------|-------------|--------------------|--------------------------|-------------|-------------|--------------------|---------------------------------------|-------------|-------------|--------------------|
|                                     | 1960               | 1970        | 1980        | 1988 <sup>2)</sup> | 1960                     | 1970        | 1980        | 1988 <sup>2)</sup> | 1960                                  | 1970        | 1980        | 1988 <sup>2)</sup> |
|                                     | je 1 000 Einwohner |             |             |                    |                          |             |             |                    | je 1 000 Lebendgeborene               |             |             |                    |
| Bundesrepublik Deutschland          | 17,4               | 13,4        | 10,1        | 11,0               | 11,6                     | 12,1        | 11,6        | 11,2               | 33,8                                  | 23,4        | 12,7        | 7,6                |
| Belgien                             | 17,0               | 14,8        | 12,6        | 11,8 <sup>3)</sup> | 12,5                     | 12,3        | 11,5        | 10,7 <sup>3)</sup> | 31,2                                  | 21,1        | 12,1        | 9,7 <sup>3)</sup>  |
| Dänemark                            | 16,6               | 14,4        | 11,2        | 11,5               | 9,5                      | 9,8         | 10,9        | 11,5               | 21,5                                  | 14,2        | 8,4         | 8,3 <sup>3)</sup>  |
| Frankreich                          | 17,9               | 16,8        | 14,9        | 13,8               | 11,4                     | 10,7        | 10,2        | 9,4                | 27,4                                  | 18,2        | 10,0        | 7,7                |
| Griechenland                        | 18,9               | 16,5        | 15,4        | 10,8 <sup>4)</sup> | 7,3                      | 8,4         | 9,1         | 9,3 <sup>4)</sup>  | 40,1                                  | 29,6        | 17,9        | 9,3 <sup>4)</sup>  |
| Großbritannien und Nordirland       | 17,5               | 16,2        | 13,4        | 13,8               | 11,5                     | 11,8        | 11,7        | 11,4               | 22,5                                  | 18,5        | 12,1        | 9,0                |
| Irland                              | 21,5               | 21,8        | 21,8        | 15,3               | 11,5                     | 11,4        | 9,8         | 8,9                | 29,3                                  | 19,5        | 11,1        | 7,4 <sup>3)</sup>  |
| Italien                             | 18,1               | 16,8        | 11,3        | 9,9                | 9,6                      | 9,7         | 9,8         | 9,3                | 43,9                                  | 29,6        | 14,6        | 9,5                |
| Luxemburg                           | 15,9               | 13,0        | 11,4        | 12,3               | 11,8                     | 12,2        | 11,3        | 10,3               | 31,5                                  | 24,9        | 11,5        | 8,7                |
| Niederlande                         | 20,8               | 18,3        | 12,8        | 12,6               | 7,6                      | 8,4         | 8,1         | 8,4                | 17,9                                  | 12,7        | 8,6         | 7,5                |
| Portugal                            | 23,9               | 20,0        | 16,2        | 11,9 <sup>4)</sup> | 10,6                     | 10,3        | 9,7         | 9,6 <sup>4)</sup>  | 77,5                                  | 55,5        | 24,3        | 14,2 <sup>5)</sup> |
| Spanien                             | 21,7               | 19,6        | 15,2        | 11,2 <sup>5)</sup> | 8,6                      | 8,3         | 7,7         | 7,9 <sup>5)</sup>  | 43,7                                  | 28,1        | 12,3        | 8,5 <sup>5)</sup>  |
| <b>EG-Länder insgesamt</b>          | <b>18,5</b>        | <b>16,4</b> | <b>13,0</b> |                    | <b>10,5</b>              | <b>10,6</b> | <b>10,3</b> |                    | <b>34,8</b>                           | <b>24,1</b> | <b>12,6</b> |                    |
| Nachrichtlich: DDR und Berlin (Ost) | 17,0               | 13,9        | 14,6        | 12,9               | 13,6                     | 14,1        | 14,2        | 12,8               | 38,8                                  | 18,5        | 12,1        | 8,1                |
| Vereinigte Staaten                  | 23,7               | 18,3        | 15,8        | 15,9               | 9,5                      | 9,4         | 8,7         | 8,8                | 26,0                                  | 19,8        | 12,4        | 9,9                |
| Japan                               | 17,2               | 18,9        | 13,6        | 10,7               | 7,6                      | 6,9         | 6,2         | 6,5                | 30,7                                  | 13,1        | 7,5         | 4,8                |

<sup>1)</sup> Ohne Totgeborene.<sup>2)</sup> Quelle: Population and Vital Statistics Report, UN, New York.<sup>3)</sup> 1987.<sup>4)</sup> Angaben aufgrund nationaler Quellen.<sup>5)</sup> 1986.<sup>6)</sup> Im ersten Lebensjahr Gestorbene.<sup>7)</sup> 1985.

# Bevölkerung





## 1.8 Eheschließungen und Ehescheidungen

| Land                          | Eheschließungen |                    |                   |                    | Geschiedene Ehen |                           |                  |                           |
|-------------------------------|-----------------|--------------------|-------------------|--------------------|------------------|---------------------------|------------------|---------------------------|
|                               | 1980            |                    | 1987              |                    | 1980             |                           | 1987             |                           |
|                               | 1 000           | je 1 000 Einwohner | 1 000             | je 1 000 Einwohner | 1 000            | je 10 000 bestehende Ehen | 1 000            | je 10 000 bestehende Ehen |
| Bundesrepublik Deutschland    | 362             | 5,9                | 383               | 6,3                | 96               | 16                        | 130              | 21                        |
| Belgien                       | 66              | 6,7                | 57                | 5,7                | 14               | 15                        | 20               | 20                        |
| Dänemark                      | 26              | 5,2                | 31                | 6,1                | 14               | 27                        | 14               | 28                        |
| Frankreich                    | 334             | 6,2                | 265               | 4,7                | 81               | 15                        | 108              | 20                        |
| Griechenland                  | 62              | 6,5                | 66                | 6,6                | 7                | 7                         | 9 <sup>1)</sup>  | 9 <sup>1)</sup>           |
| Großbritannien und Nordirland | 418             | 7,4                | 398               | 7,0                | 160              | 28                        | 165              | 29                        |
| Irland                        | 22              | 6,4                | 18                | 5,1                | -                | -                         | -                | -                         |
| Italien                       | 323             | 5,7                | 305               | 5,3                | 12               | 20                        | 27               | 20                        |
| Luxemburg                     | 2               | 5,9                | 2                 | 5,3                | 0,6              | 16                        | 0,7              | 20                        |
| Niederlande                   | 90              | 6,4                | 87                | 6,0                | 26               | 18                        | 28               | 19                        |
| Portugal                      | 72              | 7,4                | 72                | 7,0                | 6                | 6                         | 9                | 9                         |
| Spanien                       | 221             | 5,9                | 203 <sup>1)</sup> | 5,3 <sup>1)</sup>  | 9 <sup>2)</sup>  | 25 <sup>2)</sup>          | 19 <sup>1)</sup> | 50 <sup>1)</sup>          |
| Nachrichtlich:                |                 |                    |                   |                    |                  |                           |                  |                           |
| DDR und Berlin (Ost)          | 134             | 8,0                | 141               | 8,5                | 45               | 2,7                       | 51               | 3,0                       |
| Vereinigte Staaten            | 2 413           | 10,5               | 2 408             | 9,9                | 1 189            | 52                        | 1 165            | 48                        |
| Japan                         | 775             | 6,7                | 696               | 5,7                | 142              | 12                        | 158              | 12                        |

<sup>1)</sup> 1986.<sup>2)</sup> 1981.

## 1.9 Lebenserwartung Neugeborener

Jahre

| Land                          | 1950 | 1960               | 1970 | 1975               | 1980               | 1985               | 1987               |
|-------------------------------|------|--------------------|------|--------------------|--------------------|--------------------|--------------------|
| <b>Männer</b>                 |      |                    |      |                    |                    |                    |                    |
| Bundesrepublik Deutschland    | 64,6 | 66,9               | 67,4 | -                  | 70,2               | -                  | 71,8 <sup>1)</sup> |
| Belgien                       | -    | 67,2 <sup>2)</sup> | -    | 68,6 <sup>3)</sup> | 70,0 <sup>4)</sup> | -                  | -                  |
| Dänemark                      | 69,8 | 70,4 <sup>5)</sup> | 70,7 | -                  | 71,4 <sup>6)</sup> | 71,6 <sup>7)</sup> | 71,8               |
| Frankreich                    | 62,9 | 66,9               | 68,4 | -                  | 70,2               | -                  | 72,0               |
| Griechenland                  | 63,4 | 67,3               | 70,1 | -                  | 72,2               | -                  | -                  |
| Großbritannien und Nordirland | 66,2 | 67,9               | 68,7 | 70,2               | 71,1               | 71,6               | 71,7               |
| Irland                        | 64,5 | 68,1               | 68,8 | 69,5               | 70,1               | -                  | -                  |
| Italien                       | 63,8 | 67,2               | -    | 69,7 <sup>8)</sup> | 71,4               | 71,6               | -                  |
| Luxemburg                     | -    | 66,1               | -    | 68,0               | 70,0               | -                  | 70,6 <sup>1)</sup> |
| Niederlande                   | 70,6 | 71,5               | 70,7 | -                  | -                  | 72,9               | 73,0               |
| Portugal                      | 56,4 | 61,2               | 64,2 | 67,7               | 68,9               | 70,3               | 70,7               |
| Spanien                       | 59,8 | 67,4               | -    | 70,4               | 72,5               | -                  | -                  |
| Nachrichtlich:                |      |                    |      |                    |                    |                    |                    |
| DDR und Berlin (Ost)          | -    | 66,5               | 68,1 | 68,5               | 68,7               | 69,5               | 69,8               |
| Vereinigte Staaten            | 65,7 | 65,8               | 67,1 | -                  | 70,7               | -                  | 71,4               |
| Japan                         | 63,6 | 65,3               | 69,3 | -                  | 73,4               | 74,2               | 75,6               |
| <b>Frauen</b>                 |      |                    |      |                    |                    |                    |                    |
| Bundesrepublik Deutschland    | 68,5 | 72,4               | 73,8 | -                  | 76,9               | -                  | 78,4 <sup>1)</sup> |
| Belgien                       | -    | 73,0 <sup>2)</sup> | -    | 75,1 <sup>3)</sup> | 76,8 <sup>4)</sup> | -                  | -                  |
| Dänemark                      | 72,6 | 74,4 <sup>5)</sup> | 75,9 | -                  | 77,4 <sup>6)</sup> | 77,5 <sup>7)</sup> | 77,6               |
| Frankreich                    | 68,5 | 73,6               | 75,9 | -                  | 78,4               | -                  | 80,3               |
| Griechenland                  | 66,7 | 70,4               | 73,6 | -                  | 76,4               | -                  | -                  |
| Großbritannien und Nordirland | 71,2 | 73,7               | 75,0 | 76,2               | 77,0               | 77,5               | 77,5               |
| Irland                        | 67,1 | 71,9               | 73,5 | 75,0               | 75,6               | -                  | -                  |
| Italien                       | 67,2 | 73,3               | -    | 75,9 <sup>8)</sup> | 78,1               | 78,1               | -                  |
| Luxemburg                     | -    | 71,9               | -    | 75,1               | 76,7               | -                  | 77,9 <sup>1)</sup> |
| Niederlande                   | 72,9 | 75,3               | 76,5 | -                  | -                  | 79,7               | 79,6               |
| Portugal                      | 61,6 | 66,9               | 70,8 | 75,2               | 75,8               | 77,1               | 77,5               |
| Spanien                       | 64,3 | 72,2               | -    | 76,2               | 78,6               | -                  | -                  |
| Nachrichtlich:                |      |                    |      |                    |                    |                    |                    |
| DDR und Berlin (Ost)          | -    | 71,4               | 73,3 | 74,0               | 74,6               | 75,4               | 75,9               |
| Vereinigte Staaten            | 71,3 | 73,1               | 74,8 | -                  | 78,2               | -                  | 78,6               |
| Japan                         | 67,8 | 70,2               | 74,7 | -                  | 78,8               | 79,8               | 81,4               |

<sup>1)</sup> 1985/87.<sup>2)</sup> 1959/63.<sup>3)</sup> 1972/76.<sup>4)</sup> 1979/82.<sup>5)</sup> 1961/62.<sup>6)</sup> 1981/82.<sup>7)</sup> 1985/86.<sup>8)</sup> 1974/77.

## 2 Wahlen

### 2.1 Wahlen zum Europäischen Parlament

#### 2.1.1 Wahlberechtigte, Wahlbeteiligung und Stimmabgabe

| Gegenstand der Nachweisung | Wahl | Einheit | Bundesrepublik Deutschland | Belgien | Dänemark | Frankreich | Griechenland          | Großbritannien und Nordirland | Irland  | Italien  | Luxemburg <sup>1)</sup> | Niederlande | Portugal              | Spanien                |
|----------------------------|------|---------|----------------------------|---------|----------|------------|-----------------------|-------------------------------|---------|----------|-------------------------|-------------|-----------------------|------------------------|
| Wahlberechtigte            | 1979 | 1 000   | 42 751,9                   | 6 800,6 | 3 754,4  | 35 180,5   | 7 319,1 <sup>2)</sup> | 41 573,9                      | 2 188,8 | 42 193,4 | 212,7                   | 9 808,2     | ×                     | ×                      |
|                            | 1984 | 1 000   | 44 466,0                   | 6 975,7 | 3 878,6  | 36 880,7   | 7 790,3               | 42 994,9                      | 2 413,4 | 44 438,3 | 215,8                   | 10 476,0    | 7 787,6 <sup>3)</sup> | 28 437,3 <sup>3)</sup> |
|                            | 1989 | 1 000   | 45 733,2                   | 7 096,3 | 3 923,5  |            | 8 347,4               |                               |         | 46 805,5 | 218,9                   | 11 121,5    | 8 107,7               | 29 284,0               |
| Wähler <sup>4)</sup>       | 1989 | 1 000   | 26 508,6                   | 6 439,6 | 1 811,6  |            | 6 668,1               |                               |         | 37 511,6 | 191,3                   | 5 249,3     | 4 149,1               | 15 987,9               |
| Wahlbeteiligung            | 1979 | %       | 65,7                       | 91,4    | 47,8     | 60,7       | 78,6 <sup>2)</sup>    | 32,3                          | 63,6    | 84,9     | 88,9                    | 57,8        | ×                     | ×                      |
|                            | 1984 | %       | 56,8                       | 92,2    | 52,4     | 56,7       | 77,2                  | 32,6                          | 47,6    | 83,4     | 88,8                    | 50,6        | 72,6 <sup>3)</sup>    | 68,9 <sup>3)</sup>     |
|                            | 1989 | %       | 62,3                       | 90,7    | 46,2     | 48,7       | 79,9                  | 36,2                          | 68,3    | 81,0     | 87,4                    | 47,2        | 51,2                  | 54,6                   |
| Gültige Stimmen            | 1979 | 1 000   | 27 847,1                   | 5 442,9 | 1 745,1  | 20 253,3   | 5 719,1 <sup>1)</sup> | 13 446,1                      | 1 339,1 | 35 042,6 | 975,0                   | 5 667,3     | ×                     | ×                      |
|                            | 1984 | 1 000   | 24 851,4                   | 5 725,8 | 1 990,3  | 20 180,9   | 5 956,1               | 13 998,2                      | 1 120,4 | 35 098,0 | 990,1                   | 5 297,6     | 5 496,9 <sup>3)</sup> | 19 184,7 <sup>3)</sup> |
|                            | 1989 | 1 000   | 28 206,7                   | 5 899,3 | 1 789,4  | 18 145,9   | 6 544,7               | 15 829,1                      | 1 632,7 | 34 829,1 | 994,0                   | 5 241,9     | 4 016,8               | 15 623,3               |

<sup>1)</sup> Jeder Luxemburger hat sechs Stimmen.

<sup>2)</sup> Wahl 1981.

<sup>3)</sup> Wahl 1987.

<sup>4)</sup> Für die Wahlen 1979 und 1984 liegen keine entsprechenden Angaben vor.

#### 2.1.2 Mandatsaufteilung nach Fraktionen 1989<sup>1)</sup>

| Land                          | Mandate    | SOZ        | EVP        | LIB       | ED        | GR        | VEL       | SdED      | ER        | KdL       | REG       | FL        |
|-------------------------------|------------|------------|------------|-----------|-----------|-----------|-----------|-----------|-----------|-----------|-----------|-----------|
| Bundesrepublik Deutschland    | 81         | 31         | 32         | 4         | —         | 8         | —         | —         | 6         | —         | —         | —         |
| Belgien                       | 24         | 8          | 7          | 4         | —         | 3         | —         | —         | 1         | —         | 1         | —         |
| Dänemark                      | 16         | 4          | 2          | 3         | 2         | —         | 1         | —         | —         | —         | 4         | —         |
| Frankreich                    | 81         | 22         | 6          | 13        | —         | 8         | —         | 13        | 10        | 7         | 1         | 1         |
| Griechenland                  | 24         | 9          | 10         | —         | —         | —         | 1         | 1         | —         | 3         | —         | —         |
| Großbritannien und Nordirland | 81         | 46         | 1          | —         | 32        | —         | —         | —         | —         | —         | 1         | 1         |
| Irland                        | 15         | 1          | 4          | 2         | —         | —         | —         | 6         | —         | 1         | 1         | —         |
| Italien                       | 81         | 14         | 27         | 3         | —         | 7         | 22        | —         | —         | —         | 3         | 5         |
| Luxemburg                     | 6          | 2          | 3          | 1         | —         | —         | —         | —         | —         | —         | —         | —         |
| Niederlande                   | 25         | 8          | 10         | 4         | —         | 2         | —         | —         | —         | —         | —         | 1         |
| Portugal                      | 24         | 8          | 3          | 9         | —         | 1         | —         | —         | —         | 3         | —         | —         |
| Spanien                       | 60         | 27         | 16         | 6         | —         | 1         | 4         | —         | —         | —         | 2         | 4         |
| <b>EG-Länder insgesamt</b>    | <b>518</b> | <b>180</b> | <b>121</b> | <b>49</b> | <b>34</b> | <b>30</b> | <b>28</b> | <b>20</b> | <b>17</b> | <b>14</b> | <b>13</b> | <b>12</b> |

<sup>1)</sup> Stand: 28. 7. 1989. — SOZ = Sozialistische Fraktion, EVP = Fraktion der Europäischen Volkspartei, LIB = Liberale und Demokratische Fraktion, ED = Fraktion der Europäischen Demokraten, GR = Grüne im Europäischen Parlament, VEL = Vereinigte Europäische

Linke, SdED = Fraktion der Sammlungsbewegung der Europäischen Demokraten, ER = Technische Fraktion der Europäischen Rechten, KdL = Koalition der Linken und des Fortschritts, REG = Regenbogenfraktion, FL = Fraktionslose.



### 3 Erwerbstätigkeit

#### 3.1 Erwerbspersonen und Erwerbsquoten

| Land                                     | Erwerbspersonen <sup>1)</sup> |                |                |                |                | Erwerbsquoten <sup>2)</sup> |             |             |             |             |
|--|-------------------------------|----------------|----------------|----------------|----------------|-----------------------------|-------------|-------------|-------------|-------------|
|  | 1980                          | 1985           | 1986           | 1987           | 1988           | 1980                        | 1985        | 1986        | 1987        | 1988        |
|  | 1 000                         |                |                |                |                | %                           |             |             |             |             |
| Bundesrepublik Deutschland <sup>3)</sup> | 26 686                        | 27 313         | 27 493         | 27 669         | 29 681         | 44,2                        | 45,6        | 45,9        | 46,1        | 48,4        |
| Belgien                                  | 4 065                         | 4 113          | 4 122          | 4 126          | 4 034          | 41,3                        | 41,7        | 41,8        | 41,8        | 40,8        |
| Dänemark                                 | 2 633                         | 2 791          | 2 831          | 2 867          | 2 888          | 51,4                        | 54,6        | 55,3        | 55,9        | 56,3        |
| Frankreich                               | 22 804                        | 23 364         | 23 445         | 23 542         | 23 588         | 42,3                        | 42,3        | 42,3        | 42,3        | 42,2        |
| Griechenland                             | 3 451                         | 3 693          | 3 888          | 3 884          | 3 951          | 35,8                        | 39,2        | 39,0        | 38,9        | 39,7        |
| Großbritannien und Nordirland            | 26 496                        | 27 471         | 27 663         | 27 966         | 28 018         | 47,1                        | 48,5        | 48,7        | 49,1        | 49,1        |
| Irland                                   | 1 232                         | 1 288          | 1 295          | 1 298          | 1 297          | 36,2                        | 36,4        | 36,6        | 36,6        | 36,7        |
| Italien                                  | 21 997                        | 22 890         | 23 225         | 23 416         | 23 823         | 39,0                        | 40,1        | 40,6        | 40,8        | 41,5        |
| Luxemburg                                | 152                           | 155            | 156            | 159            | 161            | 41,6                        | 42,2        | 42,2        | 42,7        | 42,9        |
| Niederlande                              | 5 279                         | 5 710          | 5 760          | 5 830          | 6 543          | 37,3                        | 39,4        | 39,5        | 39,8        | 44,3        |
| Portugal                                 | 4 255                         | 4 442          | 4 445          | 4 558          | 4 604          | 43,6                        | 43,7        | 43,5        | 44,5        | 44,8        |
| Spanien                                  | 12 892                        | 13 550         | 13 787         | 14 332         | 14 633         | 34,5                        | 35,2        | 35,7        | 36,9        | 37,5        |
| <b>EG-Länder insgesamt</b>               | <b>131 942</b>                | <b>136 980</b> | <b>138 110</b> | <b>139 647</b> | <b>143 233</b> | <b>41,5</b>                 | <b>42,6</b> | <b>42,8</b> | <b>43,1</b> | <b>44,1</b> |
| Nachrichtlich:                           |                               |                |                |                |                |                             |             |             |             |             |
| Vereinigte Staaten                       | 106 821                       | 115 461        | 117 834        | 119 865        | 121 669        | 47,9                        | 48,3        | 48,8        | 49,1        | 49,4        |
| Japan                                    | 56 500                        | 59 630         | 60 200         | 60 840         | 61 660         | 48,4                        | 49,4        | 49,6        | 49,8        | 50,2        |

<sup>1)</sup> Alle Personen, die eine unmittelbar oder mittelbar auf Erwerb gerichtete Tätigkeit ausüben oder suchen — Ohne Soldaten.

<sup>2)</sup> Anteil der Erwerbspersonen an der Bevölkerung — Ohne Soldaten.  
<sup>3)</sup> Ergebnis des Mikrozensus

#### 3.2 Erwerbstätige<sup>1)</sup>

| Land   | Insgesamt      |                |                |                |                | Anteil der Frauen an den Erwerbstätigen |             |             |             |             |
|--|----------------|----------------|----------------|----------------|----------------|---|-------------|-------------|-------------|-------------|
|  | 1980           | 1985           | 1986           | 1987           | 1988           | 1980                                    | 1985        | 1986        | 1987        | 1988        |
|  | 1 000          |                |                |                |                | %                                       |             |             |             |             |
| Bundesrepublik Deutschland <sup>1)</sup>         | 25 797         | 25 010         | 25 265         | 25 440         | 27 366         | 38,1                                    | 39,0        | 39,2        | 39,5        | 38,8        |
| Belgien  | 3 706          | 3 573          | 3 608          | 3 621          | 3 561          | 35,8                                    | 38,2        | 38,8        | 39,2        | 40,0        |
| Dänemark   | 2 460          | 2 556          | 2 633          | 2 681          | 2 701          | 44,5                                    | 45,1        | 45,1        | 45,4        | 45,7        |
| Frankreich                                       | 21 334         | 20 921         | 20 955         | 21 010         | 21 178         | 39,5                                    | 41,5        | 41,7        | 41,9        | 42,0        |
| Griechenland                                     | 3 356          | 3 589          | 3 601          | 3 597          | 3 657          | 29,6                                    | 33,9        | 34,0        | 34,4        | 34,9        |
| Großbritannien und Nordirland                    | 24 983         | 24 292         | 24 434         | 25 060         | 25 251         | 40,2                                    | 42,2        | 42,7        | 43,1        | 43,6        |
| Irland   | 1 141          | 1 062          | 1 068          | 1 067          | 1 078          | 28,7                                    | 31,3        | 31,8        | 32,4        | 32,5        |
| Italien  | 20 313         | 20 506         | 20 614         | 20 584         | 20 938         | 32,2                                    | 33,3        | 33,8        | 34,3        | 34,3        |
| Luxemburg  | 158            | 160            | 164            | 169            | 174            | 30,9                                    | 33,8        | 34,0        | 34,3        | 34,8        |
| Niederlande                                      | 4 970          | 5 076          | 5 155          | 5 251          | 5 934          | 30,7                                    | 34,3        | 34,5        | 34,8        | 37,5        |
| Portugal   | 3 924          | 4 057          | 4 064          | 4 174          | 4 280          | 38,8                                    | 40,6        | 40,4        | 41,4        | 41,9        |
| Spanien  | 11 254         | 10 567         | 10 814         | 11 383         | 11 780         | 28,9                                    | 29,4        | 29,7        | 30,5        | 31,2        |
| <b>EG-Länder insgesamt</b>                       | <b>123 395</b> | <b>121 371</b> | <b>122 375</b> | <b>124 037</b> | <b>127 898</b> | <b>36,4</b>                             | <b>38,0</b> | <b>38,3</b> | <b>38,7</b> | <b>38,1</b> |
| Nachrichtlich:                                   |                |                |                |                |                |   |             |             |             |             |
| Deutsche Demokratische Republik und Berlin (Ost) | 8 717          | 8 937          | 8 938          | 8 958          | 8 979          | 49,5                                    | 49,0        | 48,8        | 48,7        | 49,8        |
| Vereinigte Staaten                               | 101 405        | 107 150        | 109 597        | 112 440        | 114 968        | 42,4                                    | 44,1        | 44,4        | 44,8        | 45,0        |
| Japan  | 55 360         | 58 070         | 58 530         | 59 110         | 60 110         | 38,7                                    | 39,7        | 39,8        | 39,9        | 40,1        |

<sup>1)</sup> Personen, die in einem Arbeitsverhältnis stehen (einschl. mithelfender Familienangehöriger), oder selbstständig ein Gewerbe oder eine Landwirtschaft betreiben oder einen freien Beruf ausüben. — Ohne Soldaten.

<sup>2)</sup> Ergebnis des Mikrozensus.

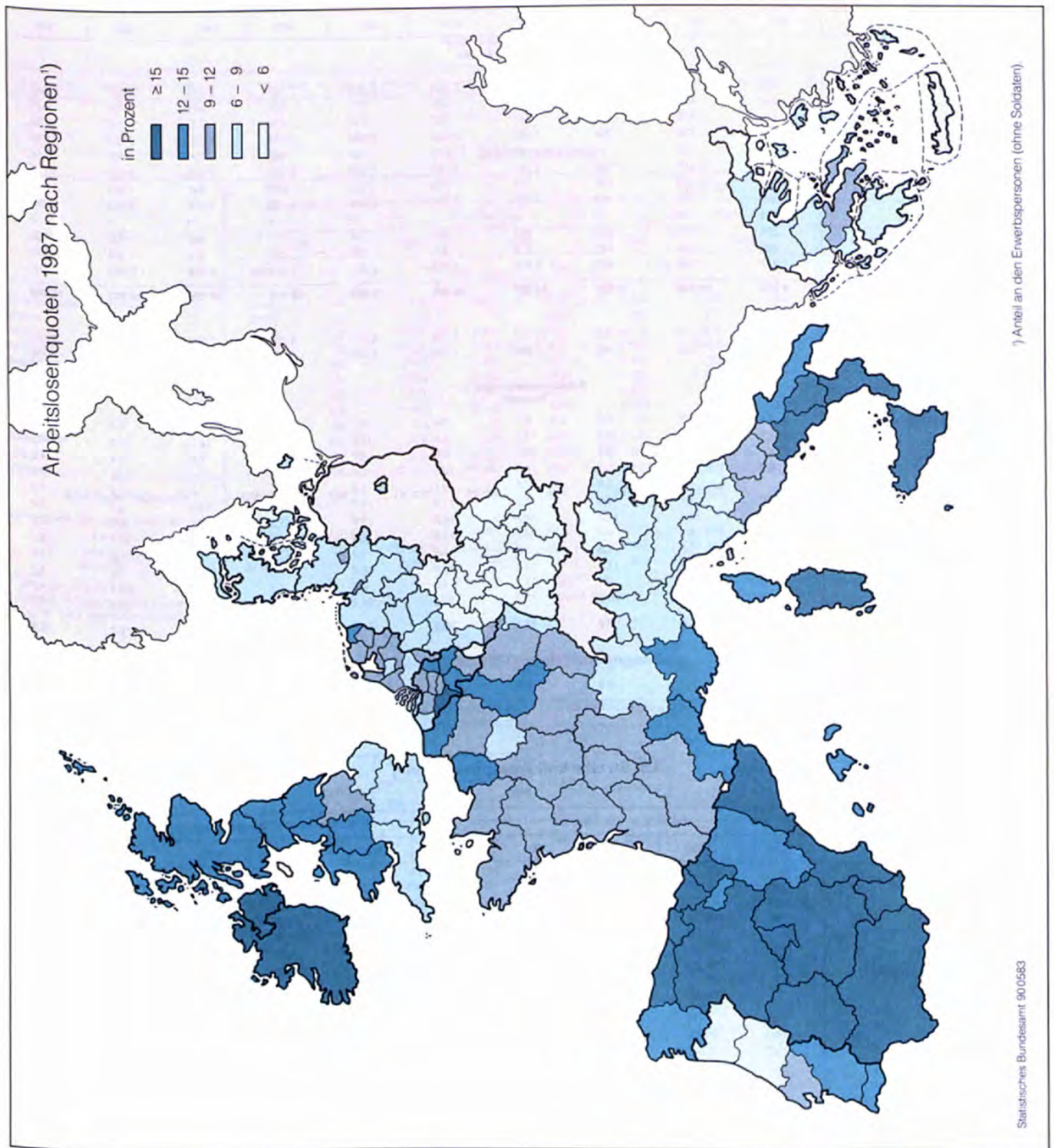
#### 3.3 Arbeitnehmer nach Wirtschaftsbereichen<sup>1)</sup>

1 000

| Land   | Insgesamt      |                |                      | Land- und Forstwirtschaft, Fischerei |              |                     | Produzierendes Gewerbe |               |                      | Dienstleistungen |               |                      |
|--|----------------|----------------|----------------------|--------------------------------------|--------------|---------------------|------------------------|---------------|----------------------|------------------|---------------|----------------------|
|  | 1980           | 1985           | 1987                 | 1980                                 | 1985         | 1987                | 1980                   | 1985          | 1987                 | 1980             | 1985          | 1987                 |
| Bundesrepublik Deutschland                       | 23 009         | 22 275         | 22 707               | 244                                  | 252          | 245                 | 10 760                 | 9 683         | 9 739                | 12 005           | 12 340        | 12 723               |
| Belgien  | 3 174          | 3 017          | 3 047                | 11                                   | 12           | 12                  | 1 171                  | 964           | 931                  | 1 992            | 2 041         | 2 104                |
| Dänemark   | 2 087          | 2 284          | 2 392                | 50                                   | 56           | 55                  | 633                    | 640           | 659                  | 1 414            | 1 588         | 1 678                |
| Frankreich                                       | 18 321         | 18 138         | 18 240               | 326                                  | 278          | 272                 | 7 054                  | 6 123         | 5 899                | 10 941           | 11 737        | 12 069               |
| Griechenland                                     | 1 853          | 1 955          | 1 979                | 51                                   | 42           | 38                  | 746                    | 700           | 713                  | 1 056            | 1 213         | 1 228                |
| Großbritannien und Nordirland                    | 23 314         | 21 630         | 22 127               | 373                                  | 339          | 321                 | 8 906                  | 6 977         | 6 650                | 14 035           | 14 514        | 15 156               |
| Irland   | 874            | 820            | 822                  | 27                                   | 23           | 22                  | 342                    | 275           | 269                  | 505              | 522           | 531                  |
| Italien  | 15 055         | 15 023         | 15 084               | 1 088                                | 856          | 795                 | 6 535                  | 5 754         | 5 568                | 7 432            | 8 413         | 8 721                |
| Luxemburg  | 137            | 143            | 152                  | 1                                    | 1            | 1                   | 58                     | 51            | 53                   | 78               | 91            | 98                   |
| Niederlande                                      | 4 462          | 4 590          | 4 791                | 55                                   | 64           | 68                  | 1 483                  | 1 322         | 1 366                | 2 924            | 3 204         | 3 357                |
| Portugal   | 2 729          | 2 815          | 2 850                | 243                                  | 175          | 146                 | 1 279                  | 1 203         | 1 270                | 1 207            | 1 437         | 1 434                |
| Spanien  | 8 437          | 7 654          | 8 290                | 620                                  | 575          | 539                 | 3 646                  | 2 845         | 3 104                | 4 171            | 4 234         | 4 647                |
| <b>EG-Länder insgesamt</b>                       | <b>103 462</b> | <b>100 544</b> | <b>102 480</b>       | <b>3 089</b>                         | <b>2 673</b> | <b>2 514</b>        | <b>42 613</b>          | <b>36 537</b> | <b>36 221</b>        | <b>57 760</b>    | <b>61 334</b> | <b>63 745</b>        |
| Nachrichtlich:                                   |                |                |                      |                                      |              |                     |                        |               |                      |                  |               |                      |
| Deutsche Demokratische Republik und Berlin (Ost) | 8 717          | 8 937          | 8 958                | 912                                  | 963          | 971                 | 4 569                  | 4 586         | 4 547                | 3 237            | 3 388         | 3 439                |
| Vereinigte Staaten                               | 88 950         | 97 406         | 99 847 <sup>1)</sup> | 1 544                                | 1 653        | 1 685 <sup>1)</sup> | 25 898                 | 25 308        | 25 233 <sup>1)</sup> | 62 507           | 73 765        | 75 909 <sup>1)</sup> |
| Japan  | 38 710         | 43 130         | 44 280               | 450                                  | 430          | 440                 | 16 020                 | 16 900        | 16 660               | 23 240           | 32 730        | 34 250               |

<sup>1)</sup> Sozialversicherungspflichtig beschäftigte Arbeitnehmer (Angestellte, Arbeiter, Auszubildende) <sup>2)</sup> 1986.

# Arbeitslosigkeit



## 3.4 Arbeitslose und Arbeitslosenquoten\*)

| Land   | 1980         | 1981          | 1982          | 1983          | 1984          | 1985          | 1986          | 1987          | 1988          | 1989                |
|--|--------------|---------------|---------------|---------------|---------------|---------------|---------------|---------------|---------------|---------------------|
| <b>Registrierte Arbeitslose<br/>1 000</b>          |              |               |               |               |               |               |               |               |               |                     |
| Bundesrepublik Deutschland                         | 699          | 1 296         | 1 855         | 2 263         | 2 265         | 2 305         | 2 223         | 2 233         | 2 237         | 2 032               |
| Belgien  | 369          | 454           | 535           | 589           | 595           | 557           | 517           | 501           | 459           | 419                 |
| Dänemark   | 176          | 235           | 253           | 277           | 272           | 242           | 212           | 216           | 240           | 263                 |
| Frankreich   | 1 451        | 1 773         | 2 008         | 2 068         | 2 340         | 2 456         | 2 517         | 2 622         | 2 563         | 2 532               |
| Griechenland                                       | 37           | 43            | 51            | 62            | 71            | 85            | 108           | 110           | 109           | 118                 |
| Großbritannien und Nordirland                      | 1 591        | 2 415         | 2 792         | 3 047         | 3 160         | 3 220         | 3 284         | 2 953         | 2 370         | 1 798               |
| Irland   | 101          | 128           | 157           | 193           | 214           | 231           | 236           | 247           | 241           | 232                 |
| Italien  | 1 580        | 1 790         | 2 163         | 2 475         | 2 720         | 2 959         | 3 180         | 3 317         | 3 833         | 3 911               |
| Luxemburg  | 1            | 2             | 2             | 3             | 3             | 3             | 2             | 3             | 3             | 2                   |
| Niederlande  | 325          | 480           | 655           | 801           | 822           | 761           | 711           | 686           | 433           | 390                 |
| Portugal   | 285          | 250           | 245           | 253           | 300           | 342           | 368           | 319           | 306           | 312                 |
| Spanien  | 1 277        | 1 566         | 1 873         | 2 207         | 2 475         | 2 642         | 2 759         | 2 924         | 2 858         | 2 550               |
| <b>EG-Länder insgesamt</b>                         | <b>8 093</b> | <b>10 430</b> | <b>12 587</b> | <b>14 237</b> | <b>15 241</b> | <b>15 805</b> | <b>16 117</b> | <b>16 130</b> | <b>15 652</b> | <b>14 580</b>       |
| <b>Nachrichtlich:</b>                              |              |               |               |               |               |               |               |               |               |                     |
| Vereinigte Staaten                                 | 7 637        | 8 273         | 10 678        | 10 717        | 8 539         | 8 312         | 8 237         | 7 425         | 6 701         | 6 580 <sup>1)</sup> |
| Japan  | 1 140        | 1 260         | 1 360         | 1 560         | 1 610         | 1 560         | 1 670         | 1 730         | 1 550         | 1 426 <sup>1)</sup> |
| <b>Arbeitslosenquoten<sup>2)</sup><br/>Prozent</b> |              |               |               |               |               |               |               |               |               |                     |
| Bundesrepublik Deutschland                         | 3,4          | 4,8           | 6,8           | 8,4           | 8,4           | 8,4           | 8,1           | 8,1           | 8,7           | 7,3                 |
| Belgien  | 9,1          | 11,1          | 13,0          | 14,3          | 14,4          | 13,6          | 12,5          | 12,1          | 11,1          | 10,2                |
| Dänemark   | 6,7          | 8,7           | 9,3           | 10,1          | 9,9           | 8,7           | 7,5           | 7,5           | 8,4           | 9,2                 |
| Frankreich   | 6,4          | 7,7           | 8,7           | 8,9           | 10,0          | 10,5          | 10,7          | 11,1          | 10,9          | 10,8                |
| Griechenland                                       |              | 4,2           | 5,8           | 7,8           | 8,1           | 7,8           | 7,4           | 7,4           | 7,4           | 7,6                 |
| Großbritannien und Nordirland                      | 6,0          | 9,1           | 10,6          | 11,6          | 11,8          | 11,7          | 11,9          | 10,6          | 8,5           | 6,4                 |
| Irland   | 8,3          | 10,2          | 12,3          | 14,9          | 16,6          | 17,9          | 18,3          | 19,1          | 18,6          | 17,8                |
| Italien  | 8,0          | 8,1           | 9,7           | 10,9          | 11,9          | 12,9          | 13,7          | 14,2          | 16,4          | 16,7                |
| Luxemburg  | 0,7          | 1,0           | 1,3           | 1,6           | 1,8           | 1,7           | 1,5           | 1,7           | 1,6           | 1,4                 |
| Niederlande  | 6,2          | 8,8           | 11,8          | 14,3          | 14,5          | 13,3          | 12,3          | 11,8          | 7,4           | 6,7                 |
| Portugal   | 7,8          | 8,2           | 7,4           | 7,7           | 8,5           | 8,8           | 8,3           | 7,0           | 6,7           | 6,8                 |
| Spanien  | 9,9          | 14,4          | 16,2          | 17,7          | 20,6          | 21,8          | 20,0          | 20,4          | 19,9          | 17,8                |
| <b>EG-Länder insgesamt</b>                         | <b>6,1</b>   | <b>7,6</b>    | <b>9,0</b>    | <b>10,1</b>   | <b>10,8</b>   | <b>11,5</b>   | <b>11,7</b>   | <b>11,6</b>   | <b>11,2</b>   | <b>10,9</b>         |
| <b>Nachrichtlich:</b>                              |              |               |               |               |               |               |               |               |               |                     |
| Vereinigte Staaten                                 | 7,1          | 7,5           | 9,7           | 9,6           | 7,5           | 7,2           | 7,0           | 6,2           | 5,4           | 5,5 <sup>1)</sup>   |
| Japan  | 2,0          | 2,2           | 2,4           | 2,6           | 2,7           | 2,6           | 2,8           | 2,8           | 2,5           | 2,6 <sup>1)</sup>   |

\*) Personen ohne Arbeitsverhältnis, die als Arbeitsuchende beim Arbeitsamt registriert sind. – Jahresdurchschnitt.

<sup>1)</sup> Durchschnitt aus den Monaten Januar bis September.

<sup>2)</sup> Anteil an den Erwerbspersonen (ohne Soldaten).

## 3.5 Streiks und Aussperrungen\*)

1 000

| Land                          | Beteiligte Arbeitnehmer |                     |                     |                   |                     | Verlorene Arbeitstage |                     |                     |                     |                     |
|-------------------------------|-------------------------|---------------------|---------------------|-------------------|---------------------|-----------------------|---------------------|---------------------|---------------------|---------------------|
|                               | 1980                    | 1984                | 1985                | 1986              | 1987                | 1980                  | 1984                | 1985                | 1986                | 1987                |
| Bundesrepublik Deutschland    | 45                      | 399                 | 78                  | 116               | 155                 | 128                   | 2 921               | 35                  | 28                  | 33                  |
| Belgien                       | 27                      |                     |                     | 27                | 34                  | 222                   |                     |                     | 222                 | 127                 |
| Dänemark                      | 62                      | 51                  | 581                 | 57                | 57                  | 187                   | 132                 | 2 333               | 93                  | 137                 |
| Frankreich                    |                         | 42                  | 23                  | 22                | 19                  | 1 523                 | 1 317               | 727                 | 568                 | 512                 |
| Griechenland                  | 1 408                   | 159                 | 786                 | 1 106             | 1 271               | 2 907                 | 562                 | 1 084               | 1 263               | 1 733               |
| Großbritannien und Nordirland | 834                     | 1 464               | 791                 | 720               | 887                 | 11 964                | 27 135              | 6 402               | 1 920               | 3 546               |
| Irland                        | 31                      | 31                  | 169                 | 50                | 26                  | 412                   | 386                 | 418                 | 309                 | 264                 |
| Italien                       | 13 825                  | 7 357               | 4 843               | 3 607             | 4 273               | 16 457                | 8 703               | 3 831               | 5 644               | 3 960               |
| Niederlande                   | 26                      | 16                  | 23                  | 17                | 13                  | 57                    | 29                  | 89                  | 39                  | 58                  |
| Portugal <sup>1)</sup>        | 290                     | 231                 | 199                 | 232               |                     | 533                   | 270                 | 275                 | 382                 |                     |
| Spanien                       | 2 287                   | 2 242 <sup>2)</sup> | 1 511 <sup>2)</sup> | 858 <sup>2)</sup> | 1 881 <sup>2)</sup> | 6 178                 | 6 358 <sup>2)</sup> | 3 224 <sup>2)</sup> | 2 279 <sup>2)</sup> | 5 025 <sup>2)</sup> |
| <b>Nachrichtlich:</b>         |                         |                     |                     |                   |                     |                       |                     |                     |                     |                     |
| Vereinigte Staaten            | 795                     | 376                 | 324                 | 533               | 174                 | 20 844                | 8 499               | 7 079               | 11 861              | 4 456               |
| Japan                         | 563                     | 155                 | 123                 | 118               | 101                 | 1 001                 | 354                 | 264                 | 253                 | 256                 |

<sup>1)</sup> Ohne Luxemburg, für das keine Angaben vorliegen.

<sup>2)</sup> Ohne Angaben für Madeira und die Azoren.

<sup>2)</sup> Ohne Katalonen.

<sup>2)</sup> Ohne Basken.



## 4 Land- und Forstwirtschaft, Fischerei

### 4.0 Vorbemerkung

Die Daten sind in der Regel Veröffentlichungen des Statistischen Amtes der Europäischen Gemeinschaften (SAEG, Luxemburg/Brüssel) entnommen. Dabei wurden die Angaben der einzelnen Länder hinsichtlich des Erhebungsumfangs, der verwendeten Definitionen und des Berichts-

zeitraums — soweit dies möglich war — vom SAEG harmonisiert. Dennoch ist zu beachten, daß Vergleiche von Land zu Land nur eingeschränkt möglich sind.

### 4.1 Bodennutzung

| Land   | Landfläche¹) |     | Darunter    |           |        |          |               |        |            |           |        |
|--|--------------|-----|-------------|-----------|--------|----------|---------------|--------|------------|-----------|--------|
|  |              |     | Ackerland²) |           |        |          | Dauergrünland |        | Waldfläche |           |        |
|  | 1988         |     | 1983        | 1988      |        | 1983     | 1988          |        | 1983       | 1988      |        |
|  | 1 000 ha     | %   | 1 000 ha    |           | %      | 1 000 ha |               | %      | 1 000 ha   |           | %      |
| Bundesrepublik Deutschland                         | 24 425       | 100 | 7 448       | 7 466     | 30,6   | 4 630    | 4 449         | 18,2   | 7 328      | 7 360     | 30,1   |
| Belgien  | 3 025        | 100 | 776         | 775       | 25,6   | 653      | 621           | 20,5   | 613        | 617       | 20,4   |
| Danemark   | 4 239        | 100 | 2 613       | 2 589     | 61,1   | 236      | 221           | 5,2    | 493        | 493       | 11,6   |
| Frankreich   | 54 299       | 100 | 19 023      | 19 570    | 36,1   | 12 535   | 11 740        | 21,6   | 14 599     | 14 694    | 27,1   |
| Griechenland                                       | 12 884       | 100 | 3 950       | 3 964     | 30,8   | 5 271    | 1 789         | 13,9   | 2 262      | 5 755     | 44,7   |
| Großbritannien und Nordirland                      | 24 086       | 100 | 6 986       | 6 942     | 28,8   | 11 704   | 11 586        | 48,1   | 2 235      | 2 297     | 9,5    |
| Irland   | 6 889        | 100 | 1 065       | 1 047     | 15,2   | 4 622    | 4 666         | 67,7   | 324        | 327       | 4,8    |
| Italien  | 29 407       | 100 | 12 880      | 12 463    | 42,4   | 5 002    | 4 858         | 16,5   | 6 076      | 6 335     | 21,6   |
| Luxemburg  | 258          | 100 | 57          | 57        | 22,1   | 71       | 69            | 26,8   | 82         | 89        | 34,5   |
| Niederlande  | 3 643        | 100 | 874         | 938       | 25,8   | 1 143    | 1 081         | 29,7   | 293        | 330       | 9,1    |
| Portugal   | 9 163        | 100 | 3 616       | 3 771     | 41,2   | 761      | 761           | 8,3    | 2 968      | 2 968     | 32,4   |
| Spanien  | 49 942       | 100 | 20 599      | 20 460    | 41,0   | 6 645    | 6 650         | 13,3   | 15 566     | 12 511    | 25,1   |
| EG-Länder insgesamt                                | 222 260      | 100 | 79 912      | 80 042    | 36,0   | 53 274   | 48 491        | 21,8   | 52 841     | 53 776    | 24,2   |
| Nachrichtlich: Deutsche Dem. Rep. und Berlin (Ost) | 10 521       | 100 |             | 4 687     | 44,5   |          | 1 258         | 12,0   |            | 2 981     | 28,3   |
| Vereinigte Staaten³)                               | 916 660*)    | 100 | 189 915*)   | 189 915*) | 20,7*) | 241 467  | 241 467*)     | 26,3*) | 265 188    | 265 188*) | 28,9*) |
| Japan³)  | 37 652*)     | 100 | 4 806*)     | 4 708*)   | 12,5*) | 605      | 632*)         | 1,7*)  | 25 198     | 25 105*)  | 66,7*) |

<sup>1)</sup> Ohne Binnengewässer.

<sup>2)</sup> Einschl. Hausgärten und Dauerkulturen (Obst- und Rebanlagen u.ä.).

<sup>3)</sup> Quelle: FAO Yearbook, Production, FAO, Rom

<sup>\*)</sup> 1987.

<sup>\*)</sup> Einschl. Brache.

### 4.2 Ackerland 1988 nach Nutzungsarten

1 000 ha

| Land   | Ackerland <sup>1)</sup> | Darunter               |                      |               |               |                   |              |                  |                 |                |                         |
|--|-------------------------|------------------------|----------------------|---------------|---------------|-------------------|--------------|------------------|-----------------|----------------|-------------------------|
|  |                         | Getreide <sup>2)</sup> |                      |               | Hulsenfrüchte | Hackfrüchte       |              |                  | Raps und Rübsen | Futterpflanzen |                         |
|  |                         | zusammen               | darunter             |               |               | zusammen          | darunter     |                  |                 | zusammen       | dar. Grün- und Silomais |
|  |                         |                        | Weizen <sup>3)</sup> | Gerste        |               |                   | Kartoffeln   | Zucker-<br>rüben |                 |                |                         |
| Bundesrepublik Deutschland                         | 7 253                   | 4 734                  | 1 743                | 1 836         | 95            | 656               | 199          | 379              | 385             | 1 215          | 931                     |
| Belgien  | 738                     | 349                    | 194                  | 120           | 4             | 169               | 46           | 109              | 3               | 160            | 120                     |
| Danemark   | 2 578                   | 1 597                  | 309                  | 1 164         | 150           | 214               | 33           | 68               | 200             | 336            | 17                      |
| Frankreich   | 18 023                  | 9 318                  | 4 825                | 1 916         | 579           | 766               | 162          | 432              | 830             | 4 882          | 1 516                   |
| Griechenland                                       | 2 925                   | 1 387                  | 884                  | 220           | 36            | 46                | 35           | —                | —               | —              | 4                       |
| Großbritannien und Nordirland                      | 6 867                   | 3 919                  | 1 887                | 1 878         | 260           | 474               | 181          | 201              | 347             | 1 642          | 24                      |
| Irland   | 1 045                   | 346                    | 60                   | 266           | 4             | —                 | 28           | 33               | 4               | —              | —                       |
| Italien  | 9 009                   | 4 457                  | 2 895                | 450           | 168           | 400               | 127          | 276              | 23              | 2 483          | 325                     |
| Luxemburg  | 55                      | 34                     | 8                    | 17            | 0             | 1                 | 1            | 0                | 1               | 19             | 7                       |
| Niederlande  | 897                     | 198                    | 114                  | 63            | 44            | 286               | 161          | 123              | 7               | 233            | 195                     |
| Portugal   | 2 906                   | 931                    | 278                  | 73            | 209           | 150 <sup>4)</sup> | 130          | 1                | —               | —              | —                       |
| Spanien  | 15 560                  | 7 789                  | 2 332                | 4 175         | 388           | 570               | 280          | 191              | 8               | 1 104          | 114                     |
| <b>EG-Länder insgesamt</b>                         | <b>67 858</b>           | <b>35 058</b>          | <b>15 527</b>        | <b>12 179</b> | <b>1 937</b>  | <b>1 394</b>      | <b>1 848</b> | <b>1 808</b>     | <b>—</b>        | <b>—</b>       | <b>—</b>                |
| Nachrichtlich: Deutsche Dem. Rep. und Berlin (Ost) |                         | 2 410                  | 765                  | 874           | 52            | 699               | 442          | 198              | —               | 1 079          | 410                     |
| Vereinigte Staaten <sup>5)</sup>                   | 187 881                 | 59 118                 | 22 646               | 4 070         | 819           | 1 063             | 518          | 507              | —               | —              | —                       |
| Japan <sup>6)</sup>                                | 4 182                   | 2 556                  | 271                  | 112           | 87            | 304               | 126          | 71               | 1               | —              | —                       |

<sup>1)</sup> Ohne Hausgärten und Dauerkulturen (Obst- und Rebanlagen u.ä.).

<sup>2)</sup> Einschl. Reis.

<sup>3)</sup> Einschl. Spelz.

<sup>\*)</sup> 1987.

<sup>\*)</sup> Quelle: FAO Yearbook: Production, FAO, Rom.

## 4.3 Inlandsabsatz von Düngemitteln in der Landwirtschaft

| Land   | Stickstoff (N)          |                   |                                   |                  | Phosphat (P <sub>2</sub> O <sub>5</sub> ) |                     |                                   |                 | Kalium (K <sub>2</sub> O) |                     |                                   |                  |
|--|-------------------------|-------------------|-----------------------------------|------------------|---|---------------------|-----------------------------------|-----------------|---------------------------|---------------------|-----------------------------------|------------------|
|  | insgesamt <sup>1)</sup> |                   | je ha landwirtschaftlicher Fläche |                  | insgesamt <sup>1)</sup>                   |                     | je ha landwirtschaftlicher Fläche |                 | insgesamt <sup>1)</sup>   |                     | je ha landwirtschaftlicher Fläche |                  |
|  | 1 000 t                 |                   | kg                                |                  | 1 000 t                                   |                     | kg                                |                 | 1 000 t                   |                     | kg                                |                  |
|  | 1980/81                 | 1987/88           | 1980                              | 1987             | 1980/81                                   | 1987/88             | 1980                              | 1987            | 1980/81                   | 1987/88             | 1980                              | 1987             |
| Bundesrepublik Deutschland                         | 1 551                   | 1 601             | 127                               | 134              | 837                                       | 679                 | 68                                | 57              | 1 144                     | 865                 | 83                                | 72               |
| Belgien – Luxemburg                                | 194                     | 199               | 127                               | 132              | 102                                       | 87                  | 67                                | 58              | 151                       | 131                 | 99                                | 87               |
| Dänemark   | 374                     | 362               | 129                               | 129              | 111                                       | 100                 | 38                                | 36              | 142                       | 145                 | 49                                | 52               |
| Frankreich   | 2 147                   | 2 557             | 68                                | 82               | 1 773 <sup>2)</sup>                       | 1 405 <sup>2)</sup> | 56                                | 45              | 1 689 <sup>2)</sup>       | 1 856 <sup>2)</sup> | 54                                | 59               |
| Griechenland                                       | 333 <sup>3)</sup>       | 430 <sup>3)</sup> | 36                                | 47               | 158 <sup>3)</sup>                         | 180 <sup>3)</sup>   | 17                                | 20              | 36 <sup>3)</sup>          | 62 <sup>3)</sup>    | 4                                 | 7                |
| Großbritannien und Nordirland <sup>4)</sup>        | 1 240                   | 1 525             | 66                                | 82               | 404                                       | 435                 | 21                                | 23              | 410                       | 524                 | 22                                | 28               |
| Irland   | 275                     | 340               | 48                                | 60               | 145                                       | 142                 | 25                                | 25              | 181                       | 188                 | 32                                | 33               |
| Italien  | 1 006                   | 1 059             | 57                                | 62               | 748                                       | 782                 | 43                                | 46              | 357                       | 473                 | 20                                | 28               |
| Niederlande  | 483                     | 458               | 239                               | 228              | 83  | 80                  | 41                                | 40              | 113                       | 98                  | 56                                | 49               |
| Portugal   | 137                     | 153               | 41                                | 47               | 81  | 84                  | 25                                | 26              | 41                        | 46                  | 13                                | 14               |
| Spanien  | 902                     | 1 148             | 29                                | 37               | 476                                       | 537                 | 15                                | 18              | 284                       | 336                 | 9                                 | 11               |
| <b>EG-Länder insgesamt</b>                         | <b>8 642</b>            | <b>9 832</b>      |                                   |                  | <b>4 918</b>                              | <b>4 511</b>        |                                   |                 | <b>4 548</b>              | <b>4 724</b>        |                                   |                  |
| Nachrichtlich: Deutsche Dem. Rep. und Berlin (Ost) | 747                     | 828               | 120                               | 125              | 403                                       | 311                 | 62                                | 52              | 543                       | 564                 | 79                                | 92               |
| Vereinigte Staaten <sup>5)</sup>                   | 10 817                  | 9 503             | 25 <sup>1)</sup>                  | 22 <sup>1)</sup> | 4 930                                     | 3 730               | 12 <sup>1)</sup>                  | 9 <sup>1)</sup> | 5 733                     | 4 484               | 13 <sup>1)</sup>                  | 10 <sup>1)</sup> |
| Japan  | 614                     | 669               | 112                               | 125              | 690                                       | 766                 | 126                               | 143             | 512                       | 602                 | 94                                | 113              |

<sup>1)</sup> Wirtschaftsjahre; jeweils Juli bis Juni.<sup>2)</sup> Wirtschaftsjahre; jeweils Mai bis April.<sup>3)</sup> Kalenderjahre; die Angaben beziehen sich auf die Jahre 1980 bzw. 1987.<sup>4)</sup> Wirtschaftsjahre; jeweils Juni bis Mai.<sup>5)</sup> Einschl. Angaben für Puerto Rico.

Quelle: FAO Yearbook. Fertilizer, FAO, Rom.

4.4 Landwirtschaftliche Betriebe 1987 nach Größenklassen<sup>1)</sup>

| Land   | Insgesamt      |            | Davon mit einer landwirtschaftlich genutzten Fläche von ... bis unter ... ha |             |                |             |               |             |               |             |               |             |
|--|----------------|------------|--|-------------|----------------|-------------|---------------|-------------|---------------|-------------|---------------|-------------|
|  |                |            | 1 – 5  |             | 5 – 10         |             | 10 – 20       |             | 20 – 50       |             | 50 und mehr   |             |
|  | 1 000          | %          | 1 000  | %           | 1 000          | %           | 1 000         | %           | 1 000         | %           | 1 000         | %           |
| <b>Betriebe</b>                                      |                |            |  |             |                |             |               |             |               |             |               |             |
| Bundesrepublik Deutschland <sup>1)</sup>             | 682,9          | 100        | 207,4  | 30,4        | 120,2          | 17,6        | 148,4         | 21,7        | 165,9         | 24,3        | 40,9          | 6,0         |
| Belgien  | 78,8           | 100        | 21,8   | 27,7        | 14,3           | 18,1        | 19,3          | 24,5        | 18,8          | 23,9        | 4,6           | 5,8         |
| Dänemark   | 86,0           | 100        | 1,5  | 1,7         | 14,0           | 16,3        | 21,8          | 25,3        | 33,9          | 39,4        | 14,8          | 17,2        |
| Frankreich   | 911,8          | 100        | 166,0  | 18,2        | 107,2          | 11,8        | 174,7         | 19,2        | 299,2         | 32,8        | 164,7         | 18,1        |
| Griechenland   | 703,5          | 100        | 488,0  | 69,4        | 140,7          | 20,0        | 53,5          | 7,6         | 17,5          | 2,5         | 3,8           | 0,5         |
| Großbritannien und Nordirland                        | 242,9          | 100        | 32,8   | 13,5        | 30,2           | 12,4        | 37,1          | 15,3        | 61,8          | 25,4        | 61,0          | 33,3        |
| Irland   | 216,9          | 100        | 34,9   | 16,1        | 32,9           | 15,2        | 63,3          | 29,2        | 66,3          | 30,6        | 19,5          | 9,0         |
| Italien  | 1 974,0        | 100        | 1 340,1  | 67,9        | 333,0          | 16,9        | 171,3         | 8,7         | 91,6          | 4,6         | 38,0          | 1,9         |
| Luxemburg  | 3,8            | 100        | 0,7  | 18,4        | 0,4            | 10,5        | 0,5           | 13,2        | 1,2           | 31,6        | 1,0           | 26,3        |
| Niederlande  | 117,3          | 100        | 29,2   | 24,9        | 21,6           | 18,4        | 29,3          | 25,0        | 32,0          | 27,3        | 5,2           | 4,4         |
| Portugal   | 384,0          | 100        | 278,4  | 72,5        | 57,8           | 15,1        | 27,5          | 7,2         | 12,9          | 3,4         | 7,4           | 1,9         |
| Spanien  | 1 539,9        | 100        | 821,1  | 53,3        | 292,0          | 19,0        | 189,5         | 12,3        | 144,6         | 9,4         | 92,7          | 6,0         |
| <b>EG-Länder insgesamt</b>                           | <b>6 941,6</b> | <b>100</b> | <b>3 421,9</b>   | <b>49,3</b> | <b>1 164,3</b> | <b>16,8</b> | <b>936,2</b>  | <b>13,5</b> | <b>945,7</b>  | <b>13,6</b> | <b>473,6</b>  | <b>6,8</b>  |
| <b>Landwirtschaftlich genutzte Fläche (1 000 ha)</b> |                |            |  |             |                |             |               |             |               |             |               |             |
| Bundesrepublik Deutschland <sup>1)</sup>             | 11 855         | 100        | 530  | 4,5         | 876            | 7,4         | 2 160         | 18,2        | 5 101         | 43,0        | 3 188         | 26,9        |
| Belgien  | 1 363          | 100        | 57   | 4,2         | 103            | 7,6         | 281           | 20,6        | 570           | 41,8        | 352           | 25,8        |
| Dänemark   | 2 798          | 100        | 5  | 0,2         | 102            | 3,6         | 317           | 11,3        | 1 082         | 38,7        | 1 292         | 46,2        |
| Frankreich   | 28 024         | 100        | 432  | 1,5         | 785            | 2,8         | 2 562         | 9,1         | 9 632         | 34,4        | 14 513        | 52,1        |
| Griechenland   | 3 722          | 100        | 1 196  | 32,1        | 949            | 25,5        | 712           | 19,1        | 493           | 13,2        | 372           | 10,0        |
| Großbritannien und Nordirland                        | 16 746         | 100        | 88   | 0,5         | 221            | 1,3         | 536           | 3,2         | 2 038         | 12,2        | 13 863        | 82,8        |
| Irland   | 4 916          | 100        | 99   | 2,0         | 248            | 5,0         | 916           | 18,6        | 2 027         | 41,2        | 1 626         | 33,1        |
| Italien  | 15 141         | 100        | 3 045  | 20,1        | 2 277          | 15,0        | 2 339         | 15,4        | 2 715         | 17,9        | 4 765         | 31,5        |
| Luxemburg  | 126            | 100        | 2  | 1,6         | 3              | 2,4         | 7             | 5,6         | 44            | 34,9        | 70            | 55,6        |
| Niederlande  | 2 017          | 100        | 76   | 3,8         | 157            | 7,8         | 425           | 21,1        | 963           | 47,7        | 396           | 19,6        |
| Portugal   | 3 202          | 100        | 626  | 19,6        | 397            | 12,4        | 372           | 11,6        | 383           | 12,0        | 1 424         | 44,5        |
| Spanien  | 24 681         | 100        | 1 947  | 7,9         | 2 010          | 8,1         | 2 607         | 10,6        | 4 441         | 18,0        | 13 676        | 55,4        |
| <b>EG-Länder insgesamt</b>                           | <b>114 591</b> | <b>100</b> | <b>8 103</b>   | <b>7,1</b>  | <b>8 128</b>   | <b>7,1</b>  | <b>13 234</b> | <b>11,6</b> | <b>29 489</b> | <b>25,7</b> | <b>55 637</b> | <b>48,6</b> |

<sup>1)</sup> Betriebe mit 1 ha landwirtschaftlich genutzter Fläche (LF) und mehr.<sup>1)</sup> Landwirtschaftliche Betriebe in der Abgrenzung nach der Hauptproduktionsrichtung (HPR).



4.5 Bestand an Schleppern und Mähdreschern in der Landwirtschaft<sup>1)</sup>

| Land   | Schlepper <sup>2)</sup> |                         |                         |                         | Mähdrescher           |           |           |                       |
|--|-------------------------|-------------------------|-------------------------|-------------------------|-----------------------|-----------|-----------|-----------------------|
|  | 1980                    | 1985                    | 1986                    | 1987                    | 1980                  | 1985      | 1986      | 1987                  |
| Bundesrepublik Deutschland                                     | 1 465 256 <sup>3)</sup> | 1 483 019 <sup>3)</sup> | 1 469 956 <sup>3)</sup> | 1 449 453 <sup>3)</sup> | 151 277 <sup>4)</sup> |           |           | 130 613 <sup>3)</sup> |
| Belgien-Luxemburg  | 115 878                 | 123 191                 | 123 507                 | 120 352                 | 9 500                 | 9 328     | 8 789     | 8 500                 |
| Dänemark <sup>5)</sup>   | 189 426                 | 166 314                 | 168 574                 | 164 949                 | 38 781                | 34 632    | 34 054    | 33 863                |
| Frankreich   | 1 503 703               | 1 527 929               | 1 524 000               | 1 519 760               | 142 400               | 149 349   | 150 500   | 151 365               |
| Griechenland   | 140 305                 | 180 000                 | 181 000                 | 182 000                 | 6 109                 | 6 586     | 6 380     | 6 550                 |
| Großbritannien und Nordirland                                  | 512 494                 | 525 549                 | 520 495                 | 519 495                 | 57 350                | 54 507    | 54 520    | 54 500                |
| Irland   | 140 000                 | 158 000                 | 160 000                 | 162 000                 | 4 500                 | 5 180     | 5 160     | 5 150                 |
| Italien  | 1 072 168               | 1 227 134               | 1 269 147               | 1 315 427               | 35 185                | 40 616    | 41 953    | 43 722                |
| Niederlande  | 178 000                 | 188 399                 | 190 000                 | 192 000                 | 6 000                 | 5 754     | 5 710     | 5 670                 |
| Portugal   | 71 890                  | 78 587                  | 75 549                  | 78 520                  | 4 523                 | 4 690     | 4 700     | 4 720                 |
| Spanien  | 523 907                 | 633 210                 | 657 826                 | 678 680                 | 41 568                | 45 103    | 47 113    | 47 555                |
| <b>EG-Länder insgesamt</b>                                     | <b>5 913 027</b>        | <b>6 274 851</b>        | <b>6 320 121</b>        | <b>6 382 636</b>        | <b>497 193</b>        |           |           | <b>492 206</b>        |
| Nachrichtlich:   |                         |                         |                         |                         |                       |           |           |                       |
| Deutsche Demokratische Republik und Berlin (Ost) <sup>1)</sup> | 144 502                 | 158 025                 | 161 515                 | 164 512                 | 13 582                | 16 838    | 17 461    | 18 112                |
| Vereinigte Staaten   | 4 740 000               | 4 676 000               | 4 676 000               | 4 676 000               | 671 000               | 645 000   | 645 000   | 645 000               |
| Japan  | 1 471 400               | 1 853 600               | 1 833 900               | 1 904 070               | 583 900               | 1 109 500 | 1 150 020 | 1 201 101             |

<sup>1)</sup> Stand: Jahresende oder erstes Viertel des jeweils folgenden Jahres<sup>2)</sup> Vierrad- und Kettenschlepper, ohne einachsige Vielzweckgeräte<sup>3)</sup> Ergebnisse des Kraftfahrt-Bundesamtes, Flensburg; Stand: Jahresende. — Angaben einschl. Forstwirtschaft, Tierhaltung und Fischerei<sup>4)</sup> Bundesgebiet ohne Berlin<sup>5)</sup> 1981<sup>6)</sup> Im Alleinbesitz der Betriebe. — Zusammengestellt anhand der Anträge auf Gasolverbilligung<sup>7)</sup> Ohne Angaben für die Färöer und Grönland<sup>8)</sup> Bestand (einschl. Verarbeitungs-, Reparatur- und Baubetrieben) in der volkseigenen und genossenschaftlichen Landwirtschaft

Quelle: FAO Yearbook: Production, FAO, Rom

## 4.6 Getreideernte

| Land   | Getreide insgesamt <sup>1)</sup> |                |                | Darunter             |               |               |               |               |               |                     |                     |                     |
|--|----------------------------------|----------------|----------------|----------------------|---------------|---------------|---------------|---------------|---------------|---------------------|---------------------|---------------------|
|  |                                  |                |                | Weizen <sup>2)</sup> |               |               | Gerste        |               |               | Körnermais          |                     |                     |
|  | 1986                             | 1987           | 1988           | 1986                 | 1987          | 1988          | 1986          | 1987          | 1988          | 1986                | 1987                | 1988                |
| <b>Erntefläche in 1 000 ha</b>                   |                                  |                |                |                      |               |               |               |               |               |                     |                     |                     |
| Bundesrepublik Deutschland                       | 4 812                            | 4 697          | 4 734          | 1 648                | 1 671         | 1 743         | 1 947         | 1 850         | 1 836         | 187                 | 194                 | 199                 |
| Belgien  | 350                              | 351            | 349            | 189                  | 194           | 194           | 126           | 123           | 120           | 7                   | 6                   | 7                   |
| Dänemark   | 1 588                            | 1 508          | 1 598          | 354                  | 399           | 309           | 1 088         | 952           | 1 164         | —                   | —                   | —                   |
| Frankreich                                       | 9 500                            | 9 253          | 9 318          | 4 859                | 4 908         | 4 825         | 2 098         | 1 975         | 1 916         | 1 889               | 1 743               | 1 970               |
| Griechenland                                     | 1 463                            | 1 471          | 1 387          | 905                  | 886           | 884           | 266           | 241           | 220           | 218                 | 262                 | 210                 |
| Großbritannien und Nordirland                    | 4 025                            | 3 937          | 3 896          | 1 997                | 1 994         | 1 886         | 1 917         | 1 831         | 1 878         | —                   | —                   | —                   |
| Irland   | 380                              | 353            | 346            | 76                   | 57            | 60            | 283           | 276           | 266           | —                   | —                   | —                   |
| Italien  | 4 848                            | 4 694          | 4 571          | 3 136                | 3 087         | 2 876         | 465           | 445           | 450           | 849                 | 766                 | 842                 |
| Luxemburg  | 34                               | 34             | 34             | 7                    | 8             | 8             | 18            | 17            | 17            | —                   | —                   | —                   |
| Niederlande                                      | 171                              | 177            | 197            | 118                  | 111           | 114           | 42            | 50            | 63            | 0                   | 0                   | 0                   |
| Portugal   | 1 013                            | 1 027          | 966            | 317                  | 324           | 296           | 87            | 84            | 74            | 258                 | 262                 | 255                 |
| Spanien  | 7 708                            | 7 881          | 7 788          | 2 114                | 2 221         | 2 332         | 4 340         | 4 401         | 4 175         | 524                 | 542                 | 556                 |
| <b>EG-Länder insgesamt</b>                       | <b>35 892</b>                    | <b>35 383</b>  | <b>35 184</b>  | <b>15 721</b>        | <b>15 860</b> | <b>15 527</b> | <b>12 679</b> | <b>12 245</b> | <b>12 178</b> | <b>3 931</b>        | <b>3 778</b>        | <b>4 039</b>        |
| Nachrichtlich:                                   |                                  |                |                |                      |               |               |               |               |               |                     |                     |                     |
| Deutsche Demokratische Republik und Berlin (Ost) | 2 514                            | 2 462          | 2 410          | 749                  | 748           | 765           | 895           | 891           | 874           | 0                   | 0                   | 0                   |
| Vereinigte Staaten <sup>3)</sup>                 | 67 163                           | 59 118         | 55 578         | 24 574               | 22 646        | 21 524        | 4 858         | 4 070         | 3 049         | 27 988              | 23 960              | 23 538              |
| Japan <sup>4)</sup>                              | 2 680                            | 2 556          | 2 555          | 246                  | 271           | 282           | 107           | 112           | 114           | 1                   | 0                   | 1                   |
| <b>Erntemenge in 1 000 t</b>                     |                                  |                |                |                      |               |               |               |               |               |                     |                     |                     |
| Bundesrepublik Deutschland                       | 25 590                           | 23 770         | 27 112         | 10 406               | 9 932         | 11 922        | 9 377         | 8 571         | 9 587         | 1 302 <sup>5)</sup> | 1 217 <sup>5)</sup> | 1 535 <sup>5)</sup> |
| Belgien  | 2 258                            | 1 922          | 2 208          | 1 295                | 1 083         | 1 289         | 793           | 678           | 738           | 57                  | 40                  | 54                  |
| Dänemark   | 7 968                            | 7 194          | 8 067          | 2 177                | 2 294         | 2 080         | 5 134         | 4 292         | 5 419         | —                   | —                   | —                   |
| Frankreich                                       | 50 497                           | 52 669         | 56 285         | 26 472               | 27 216        | 29 677        | 10 105        | 10 401        | 10 086        | 11 675              | 12 470              | 14 120              |
| Griechenland                                     | 5 285                            | 5 182          | 4 701          | 2 389                | 2 213         | 2 183         | 681           | 573           | 550           | 1 994               | 2 156               | 1 750               |
| Großbritannien und Nordirland                    | 24 486                           | 21 676         | 21 121         | 13 910               | 11 941        | 11 750        | 10 010        | 9 226         | 8 765         | —                   | —                   | —                   |
| Irland   | 1 954                            | 2 107          | 2 194          | 424                  | 402           | 475           | 1 428         | 1 599         | 1 806         | —                   | —                   | —                   |
| Italien  | 18 652                           | 18 401         | 17 400         | 9 102                | 9 382         | 7 952         | 1 543         | 1 710         | 1 562         | 6 355               | 5 764               | 6 289               |
| Luxemburg  | 125                              | 121            | 131            | 30                   | 32            | 31            | 65            | 60            | 65            | —                   | —                   | —                   |
| Niederlande                                      | 1 265                            | 1 106          | 1 220          | 940                  | 769           | 827           | 262           | 262           | 302           | 1                   | 2                   | 1                   |
| Portugal   | 1 622                            | 1 676          | 1 469          | 502                  | 534           | 397           | 90            | 80            | 51            | 628                 | 655                 | 667                 |
| Spanien  | 16 520                           | 20 698         | 23 816         | 4 392                | 5 791         | 6 514         | 7 431         | 9 836         | 12 070        | 3 424               | 3 557               | 3 577               |
| <b>EG-Länder insgesamt</b>                       | <b>156 220</b>                   | <b>156 521</b> | <b>165 724</b> | <b>72 039</b>        | <b>71 588</b> | <b>75 097</b> | <b>46 918</b> | <b>47 287</b> | <b>50 800</b> | <b>25 437</b>       | <b>25 860</b>       | <b>27 993</b>       |
| Nachrichtlich:                                   |                                  |                |                |                      |               |               |               |               |               |                     |                     |                     |
| Deutsche Demokratische Republik und Berlin (Ost) | 11 864                           | 11 224         | 9 840          | 4 195                | 4 040         | 3 648         | 4 293         | 4 198         | 2 559         | 2                   | 0                   | 2                   |
| Vereinigte Staaten <sup>3)</sup>                 | 316 133                          | 279 493        | 206 467        | 56 926               | 57 357        | 49 295        | 13 292        | 11 529        | 6 325         | 209 555             | 179 638             | 125 003             |
| Japan <sup>4)</sup>                              | 15 805                           | 14 530         | 13 870         | 876                  | 864           | 1 021         | 344           | 353           | 399           | 1                   | 1                   | 1                   |

<sup>1)</sup> Einschl. Reis<sup>2)</sup> Soweit vorhanden einschl. Spelz<sup>3)</sup> Quelle: FAO Yearbook: Production, FAO, Rom<sup>4)</sup> Einschl. Corn-Cob-Mix

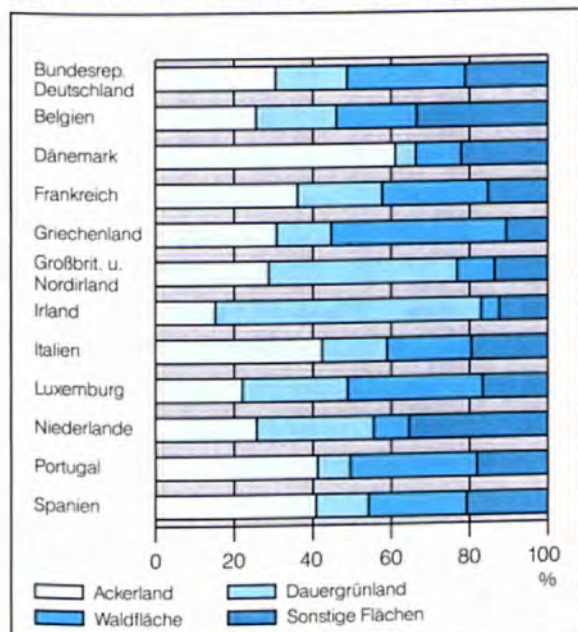
## 4.7 Ernte von Kartoffeln und Zuckerrüben

| Land   | Kartoffeln          |               |               |               |               | Zuckerrüben         |               |               |               |               |
|--|---------------------|---------------|---------------|---------------|---------------|---------------------|---------------|---------------|---------------|---------------|
|  | 1980                | 1985          | 1986          | 1987          | 1988          | 1980                | 1985          | 1986          | 1987          | 1988          |
| <b>Erntefläche in 1 000 ha</b>                   |                     |               |               |               |               |                     |               |               |               |               |
| Bundesrepublik Deutschland                       | 258                 | 220           | 210           | 206           | 199           | 395                 | 403           | 390           | 376           | 379           |
| Belgien  | 46                  | 49            | 48            | 50            | 46            | 117                 | 118           | 113           | 106           | 109           |
| Dänemark   | 34                  | 30            | 31            | 30            | 33            | 77                  | 73            | 70            | 67            | 68            |
| Frankreich                                       | 226                 | 211           | 201           | 193           | 162           | 549                 | 491           | 449           | 446           | 432           |
| Griechenland                                     | 65                  | 56            | 56            | 55            | 46            | 29                  | 42            | 42            | 30            | 35            |
| Großbritannien und Nordirland                    | 205                 | 192           | 179           | 179           | 181           | 213                 | 202           | 201           | 203           | 201           |
| Irland   | 42                  | 33            | 31            | 30            | 28            | 33                  | 33            | 37            | 37            | 33            |
| Italien  | 136                 | 138           | 134           | 131           | 127           | 291                 | 232           | 312           | 302           | 276           |
| Luxemburg  | 1                   | 1             | 1             | 1             | 1             | 0                   | 0             | 0             | 0             | 0             |
| Niederlande                                      | 173                 | 169           | 167           | 166           | 161           | 121                 | 131           | 138           | 128           | 123           |
| Portugal   | -                   | 132           | 124           | 141           | 130           | -                   | 1             | 1             | 1             | 1             |
| Spanien  | -                   | 331           | 297           | 295           | 280           | -                   | 180           | 196           | 179           | 190           |
| <b>EG-Länder insgesamt</b>                       | -                   | <b>1 563</b>  | <b>1 476</b>  | <b>1 477</b>  | <b>1 394</b>  | -                   | <b>1 905</b>  | <b>1 949</b>  | <b>1 874</b>  | <b>1 847</b>  |
| Nachrichtlich:                                   |                     |               |               |               |               |                     |               |               |               |               |
| Deutsche Demokratische Republik und Berlin (Ost) | 513                 | 475           | 459           | 448           | 442           | 250                 | 233           | 224           | 219           | 198           |
| Vereinigte Staaten <sup>1)</sup>                 | 467                 | 551           | 494           | 518           | 503           | 481                 | 446           | 482           | 507           | 526           |
| Japan <sup>1)</sup>                              | 123                 | 130           | 130           | 126           | 125           | 65                  | 73            | 72            | 71            | 71            |
| <b>Erntemenge in 1 000 t</b>                     |                     |               |               |               |               |                     |               |               |               |               |
| Bundesrepublik Deutschland                       | 6 694               | 7 905         | 7 390         | 6 836         | 7 434         | 19 122              | 20 813        | 20 260        | 19 049        | 18 590        |
| Belgien  | 1 450 <sup>2)</sup> | 1 805         | 1 661         | 1 788         | 1 800         | 5 877 <sup>2)</sup> | 5 952         | 5 886         | 5 425         | 6 108         |
| Dänemark   | 842                 | 1 100         | 1 129         | 957           | 1 246         | 3 010               | 3 515         | 3 195         | 2 632         | 3 379         |
| Frankreich                                       | 6 609               | 6 913         | 6 267         | 6 640         | 5 591         | 28 442              | 29 989        | 25 873        | 26 284        | 28 606        |
| Griechenland                                     | 1 030               | 1 024         | 971           | 948           | 951           | 1 610               | 2 515         | 2 458         | 2 025         | 2 000         |
| Großbritannien und Nordirland                    | 7 110               | 6 892         | 6 447         | 6 760         | 6 899         | 7 380               | 7 715         | 8 120         | 7 992         | 8 500         |
| Irland   | 880                 | 686           | 619           | 697           | 694           | 1 156               | 1 309         | 1 274         | 1 623         | 1 334         |
| Italien  | 2 923               | 2 390         | 2 551         | 2 454         | 2 330         | 13 478              | 9 567         | 14 958        | 15 325        | 13 428        |
| Luxemburg  | - <sup>2)</sup>     | 29            | 25            | 23            | 23            | - <sup>2)</sup>     | 0             | 0             | 0             | 0             |
| Niederlande                                      | 6 267               | 7 150         | 6 857         | 7 478         | 6 742         | 5 931               | 6 335         | 7 707         | 6 920         | 6 737         |
| Portugal   | -                   | 1 215         | 1 122         | 1 178         | 835           | -                   | 31            | 39            | 19            | 19            |
| Spanien  | -                   | 5 927         | 5 125         | 5 552         | 4 578         | -                   | 6 619         | 7 746         | 7 937         | 9 084         |
| <b>EG-Länder insgesamt</b>                       | -                   | <b>43 035</b> | <b>40 164</b> | <b>41 308</b> | <b>39 124</b> | -                   | <b>94 361</b> | <b>97 516</b> | <b>95 232</b> | <b>97 785</b> |
| Nachrichtlich:                                   |                     |               |               |               |               |                     |               |               |               |               |
| Deutsche Demokratische Republik und Berlin (Ost) | 9 214               | 12 350        | 9 997         | 12 228        | 11 546        | 7 034               | 7 397         | 7 747         | 7 683         | 4 625         |
| Vereinigte Staaten <sup>1)</sup>                 | 13 737              | 18 466        | 16 398        | 17 484        | 15 875        | 21 321              | 20 438        | 22 826        | 25 466        | 22 507        |
| Japan <sup>1)</sup>                              | 3 421               | 3 727         | 4 073         | 3 955         | 3 763         | 3 550               | 3 921         | 3 862         | 3 827         | 3 760         |

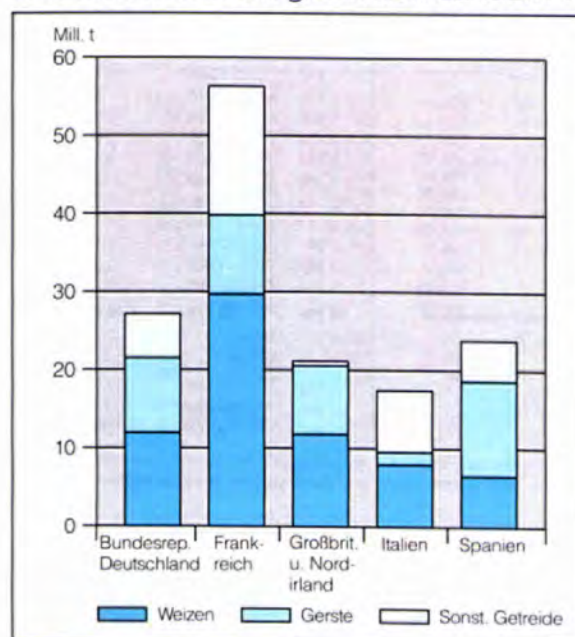
<sup>1)</sup> Quelle: FAO Yearbook: Production, FAO, Rom.<sup>2)</sup> Einschl. der Angaben für Luxemburg.<sup>3)</sup> Die Angaben für Luxemburg sind bei Belgien einbezogen.

# Landwirtschaft

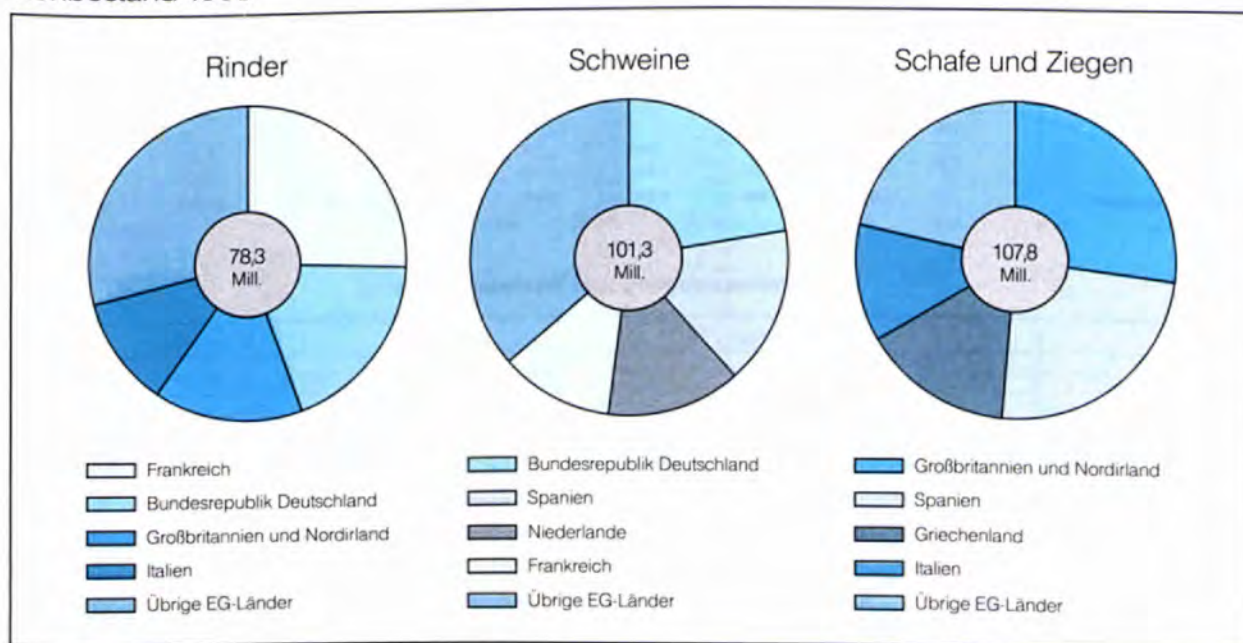
Landfläche 1988 nach Nutzungsarten



Getreideernte in ausgewählten Ländern 1988



Viehbestand 1988



Statistisches Bundesamt 900584

## 4.8 Gemüse- und Obsternte

1 000 t

| Land   | Gemüse <sup>1)</sup> |               |               |               |               | Obst <sup>2)</sup> |               |               |               |               |
|--|----------------------|---------------|---------------|---------------|---------------|--------------------|---------------|---------------|---------------|---------------|
|  | 1980                 | 1985          | 1986          | 1987          | 1988          | 1980               | 1985          | 1986          | 1987          | 1988          |
| Bundesrepublik Deutschland                       | 1 550                | 2 195         | 2 174         | 1 907         | 2 291         | 3 263              | 2 694         | 3 584         | 2 219         | 3 830         |
| Belgien  | 971                  | 1 200         | 1 251         | 1 171         | 1 237         | 445                | 346           | 409           | 385           | 406           |
| Dänemark   | 215                  | 278           | 272           | 250           | 16            | 86                 | 73            | 82            | 50            | 72            |
| Frankreich                                       | 6 858                | 7 138         | 6 557         | 6 564         | 6 871         | 3 355              | 3 471         | 3 463         | 3 680         | 3 501         |
| Griechenland                                     | 4 173                | 4 209         | 3 690         | 3 753         | 3 616         | 3 068              | 3 309         | 3 489         | 2 913         | 3 469         |
| Großbritannien und Nordirland                    | 3 324                | 3 534         | 3 664         | 3 568         | 3 761         | 568                | 491           | 495           | 501           | 420           |
| Irland   | 260                  | 263           | 300           | 296           | 305           | 16                 | 15            | 13            | 14            | 15            |
| Italien  | 13 143               | 14 945        | 14 098        | 13 478        | 13 116        | 9 967              | 10 382        | 10 783        | 9 943         | 10 895        |
| Luxemburg  | 12                   | 13            | 12            | 9             | 8             | 10                 | 7             | 9             | 4             | 6             |
| Niederlande                                      | 2 385                | 2 942         | 3 188         | 3 027         | 3 151         | 759                | 439           | 586           | 521           | 483           |
| Portugal   | 1 492                | 1 900         | 1 918         | 1 760         | 1 800         | 611                | 579           | 529           | 577           | 510           |
| Spanien  | 8 412                | 9 500         | 9 574         | 9 780         | 9 851         | 6 678              | 7 863         | 7 856         | 8 874         | 7 995         |
| <b>EG-Länder insgesamt</b>                       | <b>42 794</b>        | <b>48 117</b> | <b>46 699</b> | <b>45 563</b> | <b>46 022</b> | <b>28 826</b>      | <b>29 670</b> | <b>31 298</b> | <b>29 681</b> | <b>31 603</b> |
| Nachrichtlich:                                   |                      |               |               |               |               |                    |               |               |               |               |
| Deutsche Demokratische Republik und Berlin (Ost) | 1 119                | 1 470         | 1 372         | 1 446         | 1 265         | 790                | 1 206         | 1 018         | 767           | 1 099         |
| Vereinigte Staaten <sup>3)</sup>                 | 24 690               | 27 389        | 27 160        | 28 018        | 27 894        | 29 001             | 22 517        | 22 696        | 25 678        | 25 735        |
| Japan <sup>3)</sup>                              | 14 987               | 15 116        | 15 458        | 15 238        | 15 250        | 6 230              | 5 739         | 5 532         | 5 903         | 5 925         |

<sup>1)</sup> Frischgemüse, einschl. Melonen.<sup>2)</sup> Quelle: FAO Yearbook; Production, FAO, Rom.<sup>3)</sup> Tafelobst; einschl. Tafeltrauben, -oliven und Zitrusfrüchten; ohne Melonen.

## 4.9 Anbau und Ernte von Keltertrauben

| Land                          | Anbaufläche  |              |              |              |              | Erntemenge    |               |               |               |      |
|-------------------------------|--------------|--------------|--------------|--------------|--------------|---------------|---------------|---------------|---------------|------|
|                               | 1980         | 1985         | 1986         | 1987         | 1988         | 1980          | 1985          | 1986          | 1987          | 1988 |
|                               | 1 000 ha     |              |              |              |              | 1 000 t       |               |               |               |      |
| Bundesrepublik Deutschland    | 89           | 101          | 101          | 101          | 101          | 815           | 1 460         | 1 300         | 1 320         |      |
| Belgien                       | 0            | 0            | 0            | 0            | 0            | 1             | 1             | 1             | 1             |      |
| Frankreich                    | 1 069        | 1 037        | 1 019        | 1 010        | 996          | 8 813         | 9 208         | 9 040         | 7 249         |      |
| Griechenland                  | 92           | 91           | 90           | 89           | 89           | 745           | 675           | 690           | 730           |      |
| Großbritannien und Nordirland | 0            | 0            | 0            | 0            | 1            | 1             | 1             | 1             | 1             |      |
| Italien                       | 1 122        | 1 022        | 1 013        | 1 004        | 994          | 8 181         | 9 880         | 9 910         | 8 146         |      |
| Luxemburg                     | 1            | 1            | 1            | 1            | 1            | 14            | 23            | 19            | 23            |      |
| Portugal                      | 264          | 264          | 264          | 264          | 264          | 1 319         | 1 069         | 1 359         | 490           |      |
| Spanien                       | 1 517        | 1 500        | 1 446        | 1 425        | 1 425        | 4 883         | 5 327         | 5 845         | 3 273         |      |
| <b>EG-Länder insgesamt</b>    | <b>4 035</b> | <b>3 989</b> | <b>3 916</b> | <b>3 870</b> | <b>3 870</b> | <b>24 772</b> | <b>27 643</b> | <b>28 163</b> | <b>21 233</b> |      |

## 4.10 Weinerzeugung und Weinverbrauch

| Land                          | Weinerzeugung <sup>1) 2)</sup> |                |                |                |                | Weinverbrauch <sup>2)</sup> |             |             |             |                    |
|-------------------------------|--------------------------------|----------------|----------------|----------------|----------------|-----------------------------|-------------|-------------|-------------|--------------------|
|                               | 1980/81                        | 1985/86        | 1986/87        | 1987/88        | 1988/89        | 1980/81                     | 1985/86     | 1986/87     | 1987/88     | 1988/89            |
|                               | 1 000 hl                       |                |                |                |                | l je Einwohner und Jahr     |             |             |             |                    |
| Bundesrepublik Deutschland    | 4 872                          | 6 097          | 10 916         | 9 708          | 9 877          | 24,7                        | 22,8        | 25,8        | 25,9        | 26,8 <sup>3)</sup> |
| Belgien                       | 4                              | 2              | 2              | 2              | 2              | 20,5                        | 16,9        | 18,2        | 19,1        |                    |
| Dänemark                      | —                              | —              | —              | —              | —              | 14,2                        | 18,8        | 18,6        | 18,5        |                    |
| Frankreich                    | 69 984                         | 70 055         | 72 764         | 68 285         | 59 300         | 92,7                        | 79,1        | 76,4        | 74,9        |                    |
| Griechenland                  | —                              | 4 782          | 4 334          | 4 474          | 4 731          | 44,7                        | 29,1        | 28,1        | 29,9        |                    |
| Großbritannien und Nordirland | 2                              | 6              | 8              | 5              | 6              | 7,5                         | 9,4         | 10,3        | 10,0        |                    |
| Irland                        | —                              | —              | —              | —              | —              | 3,4                         | 3,2         | 3,4         | 3,6         |                    |
| Italien                       | 84 750                         | 60 760         | 76 262         | 75 122         | 63 900         | 88,5                        | 62,2        | 66,1        | 72,1        |                    |
| Luxemburg                     | 50                             | 107            | 160            | 142            | 145            | 44,9                        | 57,5        | 59,5        | 56,2        |                    |
| Niederlande                   | —                              | —              | —              | —              | —              | 12,8                        | 14,0        | 13,6        | 13,6        |                    |
| Portugal                      | —                              | 9 893          | 8 017          | 11 047         | 4 000          | —                           | 72,0        | 60,3        | 62,8        |                    |
| Spanien                       | —                              | 33 103         | 35 872         | 40 222         | 24 200         | —                           | 48,8        | 48,3        | 47,4        |                    |
| <b>EG-Länder insgesamt</b>    | <b>184 805</b>                 | <b>208 335</b> | <b>209 007</b> | <b>186 161</b> | <b>186 161</b> | <b>41,1</b>                 | <b>41,7</b> | <b>42,5</b> | <b>42,5</b> |                    |

<sup>1)</sup> 1980/81 offizielle Erzeugung, ab 1985/86 verwendbare Erzeugung.<sup>2)</sup> Vorläufiges Ergebnis<sup>3)</sup> Wirtschaftsjahre; jeweils Juli bis Juni.



## 4.11 Viehbestand\*)

1 000

| Land                                     | Pferde <sup>1)</sup> |        | Rinder    |        |                             |        | Schweine |         | Schafe und Ziegen |         | Legehennen |                      |
|--|----------------------|--------|-----------|--------|-----------------------------|--------|----------|---------|-------------------|---------|------------|----------------------|
|  |                      |        | insgesamt |        | dar Milchkühe <sup>2)</sup> |        |          |         |                   |         |            |                      |
|  | 1980                 | 1988   | 1980      | 1988   | 1980                        | 1988   | 1980     | 1988    | 1980              | 1988    | 1980       | 1987 <sup>3)</sup>   |
| Bundesrepublik Deutschland <sup>4)</sup> | 382                  | 375    | 15 069    | 14 659 | 5 469                       | 5 024  | 22 553   | 22 589  | 1 219             | 1 464   | 55 800     | 39 714 <sup>5)</sup> |
| Belgien – Luxemburg                      | 39                   | 23     | 3 116     | 3 184  | 1 190                       | 946    | 5 099    | 6 234   | 96                | 155     | 12 654     | 10 743               |
| Danemark                                 | 58                   | 29     | 2 921     | 2 230  | 1 039                       | 764    | 9 696    | 9 105   | 57                | 86      | 4 563      | 3 828                |
| Frankreich                               | 364                  | 292    | 23 605    | 20 122 | 7 120                       | 5 574  | 11 963   | 11 706  | 14 221            | 10 994  | 72 550     | 68 600 <sup>6)</sup> |
| Griechenland                             | 118                  | 60     | 848       | 729    | 242                         | 232    | 995      | 1 226   | 12 803            | 16 346  | 16 764     | 17 177               |
| Großbritannien und Nordirland            | 140                  | 180    | 13 112    | 11 902 | 3 277                       | 2 975  | 7 771    | 7 626   | 21 617            | 29 167  | 57 330     | 54 034               |
| Irland                                   | 70                   | 55     | 5 826     | 5 637  | 1 449                       | 1 387  | 1 096    | 961     | 2 344             | 4 991   | 2 800      | 3 281 <sup>6)</sup>  |
| Italien                                  | 273                  | 250    | 8 836     | 8 842  | 3 013                       | 2 973  | 8 928    | 9 360   | 10 286            | 12 837  | 47 513     | 51 950               |
| Niederlande                              | 67                   | 64     | 5 010     | 4 606  | 2 356                       | 2 003  | 10 188   | 13 820  | 1 030             | 1 465   | 34 552     | 39 291 <sup>6)</sup> |
| Portugal                                 | 29                   | 29     |           | 1 356  |                             | 414    |          | 2 331   |                   | 4 027   |            |                      |
| Spanien                                  | 242                  | 250    |           | 5 001  |                             | 1 685  |          | 16 346  |                   | 26 234  |            | 42 465 <sup>7)</sup> |
| EG-Länder insgesamt                      | 1 780                | 1 607  |           | 78 268 |                             | 23 977 |          | 101 304 |                   | 107 786 |            |                      |
| Nachrichtlich: DDR u. Berlin (Ost)       | 70                   | 104    | 5 723     | 5 721  | 2 138                       | 2 012  | 12 871   | 12 503  | 2 062             | 2 675   | 26 844     | 24 665               |
| Vereinigte Staaten <sup>1)</sup>         | 9 662                | 10 720 | 111 192   | 99 622 | 10 810                      | 10 239 | 67 353   | 54 620  | 14 087            | 12 695  |            |                      |
| Japan <sup>1)</sup>                      | 23                   | 22     | 4 248     | 4 667  | 1 422                       | 1 387  | 9 998    | 11 725  | 79                | 70      |            |                      |

\*) Ergebnisse der Viehzählungen vom Dezember 1980 und 1988. Die Angaben für Danemark und Irland basieren jeweils auf Schätzungen im Juni.

1) Quelle: FAO Yearbook: Production, FAO, Rom.

2) 2 Jahre und älter.

3) Jahresdurchschnitt

\*) Angaben aufgrund nationaler Quellen.

2) 1988 – Legehennen 1/2 Jahr und älter

3) 1986

4) Ergebnis der Zählung im März 1987, Legehennen 5 Monate und älter. – Quelle: The Egg Market, UN, New York.

## 4.12 Fleischerzeugung\*)

1 000 t

| Land                               | Fleisch insgesamt |               |               |               |               | Rind- und Kalbfleisch |              |              |              |              |
|------------------------------------|-------------------|---------------|---------------|---------------|---------------|-----------------------|--------------|--------------|--------------|--------------|
|                                    | 1980              | 1985          | 1986          | 1987          | 1988          | 1980                  | 1985         | 1986         | 1987         | 1988         |
| Bundesrepublik Deutschland         | 5 463             | 5 481         | 5 803         | 5 778         | 5 659         | 1 569                 | 1 596        | 1 739        | 1 704        | 1 613        |
| Belgien – Luxemburg                | 1 205             | 1 260         | 1 295         | 1 351         | 1 401         | 309                   | 342          | 345          | 336          | 336          |
| Danemark                           | 1 386             | 1 503         | 1 578         | 1 572         | 1 576         | 246                   | 236          | 243          | 235          | 217          |
| Frankreich                         | 5 831             | 5 776         | 5 884         | 6 093         | 6 150         | 1 965                 | 2 039        | 2 068        | 2 129        | 2 003        |
| Griechenland                       | 518               | 552           | 529           | 563           | 566           | 97                    | 75           | 73           | 70           | 73           |
| Großbritannien und Nordirland      | 3 248             | 3 438         | 3 416         | 3 653         | 3 535         | 1 090                 | 1 097        | 1 020        | 1 105        | 927          |
| Irland                             | 876               | 876           | 893           | 862           | 890           | 541                   | 533          | 558          | 512          | 520          |
| Italien                            | 3 338             | 3 519         | 3 413         | 3 517         | 3 594         | 920                   | 967          | 919          | 912          | 908          |
| Niederlande                        | 2 288             | 2 711         | 2 848         | 3 011         | 3 040         | 430                   | 509          | 523          | 526          | 481          |
| Portugal                           |                   | 520           | 573           | 624           | 612           |                       | 98           | 102          | 99           | 112          |
| Spanien                            |                   | 3 113         | 3 044         | 3 226         | 3 529         |                       | 384          | 423          | 438          | 428          |
| <b>EG-Länder insgesamt</b>         |                   | <b>28 749</b> | <b>29 276</b> | <b>30 250</b> | <b>30 552</b> |                       | <b>7 876</b> | <b>8 013</b> | <b>8 066</b> | <b>7 618</b> |
| Nachrichtlich: DDR u. Berlin (Ost) | 2 478             | 2 713         | 2 776         | 2 802         | 2 801         | 660                   | 705          | 730          | 755          | 742          |
| Vereinigte Staaten <sup>1)</sup>   | 24 626            | 26 084        | 26 436        | 27 183        | 27 935        | 9 999                 | 10 995       | 11 292       | 10 884       | 10 854       |
| Japan <sup>1)</sup>                | 3 028             | 3 470         | 3 508         | 3 637         | 3 654         | 418                   | 555          | 559          | 565          | 570          |

| Land                               | Schweinefleisch |               |               |               |               | Geflügelfleisch   |                   |                   |                   |                   |
|------------------------------------|-----------------|---------------|---------------|---------------|---------------|-------------------|-------------------|-------------------|-------------------|-------------------|
|                                    | 1980            | 1985          | 1986          | 1987          | 1988          | 1980              | 1985              | 1986              | 1987              | 1988              |
| Bundesrepublik Deutschland         | 3 140           | 3 151         | 3 288         | 3 286         | 3 250         | 374               | 357               | 377               | 390               | 411               |
| Belgien – Luxemburg                | 674             | 676           | 701           | 753           | 806           | 113               | 131               | 134               | 141               | 152               |
| Danemark                           | 979             | 1 086         | 1 146         | 1 150         | 1 169         | 97                | 115               | 116               | 113               | 117               |
| Frankreich                         | 1 690           | 1 571         | 1 591         | 1 646         | 1 779         | 1 136             | 1 267             | 1 328             | 1 408             | 1 449             |
| Griechenland                       | 144             | 147           | 153           | 164           | 164           | 120               | 155               | 145               | 149               | 149               |
| Großbritannien und Nordirland      | 946             | 976           | 993           | 1 015         | 1 021         | 748               | 876               | 930               | 1 029             | 1 085             |
| Irland                             | 143             | 136           | 138           | 137           | 141           | 50                | 55                | 59                | 67                | 76                |
| Italien                            | 984             | 1 112         | 1 053         | 1 121         | 1 154         | 1 007             | 998               | 1 001             | 1 046             | 1 072             |
| Niederlande                        | 1 351           | 1 635         | 1 736         | 1 846         | 1 910         | 376               | 425               | 442               | 484               | 492               |
| Portugal                           |                 | 197           | 223           | 259           | 226           |                   | 137               | 157               | 171               | 175               |
| Spanien                            |                 | 1 388         | 1 342         | 1 448         | 1 702         |                   | 815               | 754               | 786               | 819               |
| <b>EG-Länder insgesamt</b>         |                 | <b>12 075</b> | <b>12 364</b> | <b>12 825</b> | <b>13 322</b> |                   | <b>5 331</b>      | <b>5 443</b>      | <b>5 784</b>      | <b>5 987</b>      |
| Nachrichtlich: DDR u. Berlin (Ost) | 1 558           | 1 708         | 1 738         | 1 740         | 1 743         | 228 <sup>2)</sup> | 265 <sup>2)</sup> | 272 <sup>2)</sup> | 269 <sup>2)</sup> | 277 <sup>2)</sup> |
| Vereinigte Staaten <sup>1)</sup>   | 7 536           | 6 716         | 6 379         | 6 520         | 7 109         | 6 624             | 7 911             | 8 312             | 9 335             | 9 517             |
| Japan <sup>1)</sup>                | 1 475           | 1 532         | 1 552         | 1 581         | 1 578         | 1 113             | 1 362             | 1 371             | 1 465             | 1 480             |

\*) Bruttoeigenerzeugung, einschl. Innereien und Abschnittsfetten.

1) Ohne Innereien und Abschnittsfette. – Quelle: FAO Yearbook: Production, FAO, Rom.

2) Einschl. Kaninchenfleisch.

## 4.13 Milch- und Buttererzeugung

1 000 t

| Land                               | Kuhmilcherzeugung |                |                |                |                | Buttererzeugung  |                  |                  |                  |                  |
|------------------------------------|-------------------|----------------|----------------|----------------|----------------|------------------|------------------|------------------|------------------|------------------|
|                                    | 1980              | 1985           | 1986           | 1987           | 1988           | 1980             | 1985             | 1986             | 1987             | 1988             |
| Bundesrepublik Deutschland         | 24 779            | 25 674         | 26 350         | 24 436         | 23 976         | 576              | 515              | 566              | 465              | 390              |
| Belgien                            | 3 763             | 3 796          | 3 818          | 3 777          | 3 675          | 79 <sup>1)</sup> | 91 <sup>1)</sup> | 94 <sup>1)</sup> | 79 <sup>1)</sup> | 66 <sup>1)</sup> |
| Dänemark                           | 5 117             | 5 099          | 5 111          | 4 860          | 4 739          | 113              | 110              | 112              | 96               | 94               |
| Frankreich                         | 26 867            | 27 790         | 28 074         | 27 146         | 26 606         | 598              | 586              | 645              | 571              | 516              |
| Griechenland                       | 668               | 663            | 648            | 645            | 648            | 2                | 2                | 8                | 9                | 9                |
| Großbritannien und Nordirland      | 15 945            | 16 117         | 16 338         | 15 488         | 15 120         | 169              | 202              | 222              | 176              | 140              |
| Irland                             | 4 850             | 5 810          | 5 607          | 5 523          | 5 315          | 124              | 164              | 157              | 133              | 124              |
| Italien                            | 10 402            | 10 753         | 10 857         | 10 898         | 10 850         | 72               | 76               | 76               | 80               | 80               |
| Luxemburg                          | 270               | 301            | 299            | 293            | 285            | <sup>2)</sup>    | <sup>2)</sup>    | <sup>2)</sup>    | <sup>2)</sup>    | <sup>2)</sup>    |
| Niederlande                        | 11 785            | 12 550         | 12 695         | 11 672         | 11 406         | 209              | 263              | 292              | 235              | 215              |
| Portugal                           |                   | 1 114          | 1 323          | 1 435          | 1 498          | 4                | 7                | 9                | 9                | 10               |
| Spanien                            |                   | 6 258          | 6 108          | 5 941          | 5 732          | 20               | 17               | 29               | 29               | 24               |
| <b>EG-Länder insgesamt</b>         |                   | <b>115 925</b> | <b>117 328</b> | <b>112 114</b> | <b>109 850</b> | <b>1 966</b>     | <b>2 033</b>     | <b>2 210</b>     | <b>1 882</b>     | <b>1 668</b>     |
| Nachrichtlich:                     |                   |                |                |                |                |                  |                  |                  |                  |                  |
| Deutsche Dem. Rep. u. Berlin (Ost) | 7 281             | 7 913          | 8 188          | 8 080          | 8 053          |                  |                  |                  |                  |                  |
| Vereinigte Staaten <sup>3)</sup>   | 58 298            | 65 166         | 65 036         | 64 662         | 66 010         | 519              | 566              | 545              | 501              | 544              |
| Japan <sup>3)</sup>                | 6 504             | 7 380          | 7 457          | 7 335          | 7 608          | 64               | 89               | 88               | 69               | 69               |

<sup>1)</sup> Einschl. der Angaben für Luxemburg<sup>2)</sup> Quelle: FAO Yearbook: Production, FAO, Rom.<sup>3)</sup> Die Angaben für Luxemburg sind bei Belgien einbezogen.4.14 Fischfänge<sup>1)</sup>

1 000 t Lebendgewicht

| Land                               | 1980         | 1981         | 1982         | 1983         | 1984         | 1985         | 1986         | 1987         |
|------------------------------------|--------------|--------------|--------------|--------------|--------------|--------------|--------------|--------------|
| Bundesrepublik Deutschland         | 307          | 331          | 314          | 295          | 321          | 223          | 202          | 202          |
| Belgien                            | 46           | 49           | 48           | 49           | 49           | 45           | 40           | 40           |
| Dänemark                           | 2 029        | 1 852        | 1 927        | 1 863        | 1 846        | 1 762        | 1 848        | 1 696        |
| Frankreich                         | 789          | 778          | 751          | 782          | 770          | 850          | 870          | 844          |
| Griechenland                       | 104          | 100          | 103          | 100          | 108          | 115          | 124          | 135          |
| Großbritannien und Nordirland      | 848          | 883          | 912          | 859          | 848          | 901          | 858          | 963          |
| Irland                             | 149          | 191          | 212          | 205          | 210          | 230          | 229          | 247          |
| Italien                            | 506          | 450          | 476          | 546          | 573          | 583          | 560          | 554          |
| Niederlande                        | 340          | 434          | 505          | 506          | 432          | 504          | 455          | 435          |
| Portugal                           | 270          | 260          | 255          | 250          | 285          | 299          | 402          | 395          |
| Spanien                            | 1 315        | 1 257        | 1 374        | 1 413        | 1 440        | 1 483        | 1 434        | 1 393        |
| <b>EG-Länder insgesamt</b>         | <b>6 703</b> | <b>6 588</b> | <b>6 877</b> | <b>6 868</b> | <b>6 882</b> | <b>6 995</b> | <b>7 022</b> | <b>6 904</b> |
| Nachrichtlich:                     |              |              |              |              |              |              |              |              |
| Deutsche Dem. Rep. u. Berlin (Ost) | 244          |              |              | 265          | 300          | 265          | 273          | 263          |
| Vereinigte Staaten <sup>1)</sup>   | 3 633        | 3 766        | 3 987        | 4 257        | 4 813        | 4 765        | 4 943        | 5 736        |
| Japan <sup>1)</sup>                | 10 434       | 10 740       | 10 827       | 11 255       | 12 021       | 11 409       | 11 976       | 11 841       |

<sup>1)</sup> Ohne Luxemburg, für das keine Angaben vorlagen.<sup>2)</sup> Quelle: FAO Yearbook: Fishery Statistics, FAO, Rom.

## 4.15 Holzeinschlag 1987

1 000 m<sup>3</sup>

| Land                               | Laubholz <sup>1)</sup> | Nadelholz <sup>1)</sup> | Laub- und Nadelholz     |                |                       |               |                         |
|------------------------------------|------------------------|-------------------------|-------------------------|----------------|-----------------------|---------------|-------------------------|
|                                    |                        |                         | insgesamt <sup>2)</sup> | Industrieholz  |                       |               |                         |
|                                    |                        |                         |                         | zusammen       | Säge- und Furnierholz | Faserholz     | sonstiges Industrieholz |
| Bundesrepublik Deutschland         | 10 622                 | 23 117                  | 33 739                  | 30 083         | 16 330                | 12 363        | 1 390                   |
| Belgien – Luxemburg                | 1 336                  | 2 192                   | 3 528                   | 2 990          | 2 070                 | 720           | 200                     |
| Dänemark                           | 735                    | 1 462                   | 2 203                   | 1 797          | 941                   | 500           | 356                     |
| Frankreich                         | 19 697                 | 20 574                  | 40 901                  | 30 471         | 20 292                | 9 599         | 580                     |
| Griechenland                       | 2 248                  | 697                     | 2 945                   | 931            | 570                   | 142           | 219                     |
| Großbritannien und Nordirland      | 844                    | 4 330                   | 5 204                   | 5 057          | 3 065                 | 1 720         | 272                     |
| Irland                             | 13                     | 1 232                   | 1 245                   | 1 199          | 659                   | 513           | 27                      |
| Italien                            | 7 468                  | 1 588                   | 9 122                   | 4 616          | 2 606                 | 1 534         | 476                     |
| Niederlande                        | 436                    | 714                     | 1 156                   | 1 040          | 510                   | 402           | 128                     |
| Portugal                           | 4 224                  | 5 098                   | 9 420                   | 8 822          | 3 820                 | 4 942         | 60                      |
| Spanien                            | 7 439                  | 9 710                   | 17 539                  | 14 149         | 4 100                 | 9 000         | 1 049                   |
| <b>EG-Länder insgesamt</b>         | <b>55 062</b>          | <b>70 714</b>           | <b>127 062</b>          | <b>101 155</b> | <b>54 963</b>         | <b>41 435</b> | <b>4 757</b>            |
| Nachrichtlich:                     |                        |                         |                         |                |                       |               |                         |
| Deutsche Dem. Rep. u. Berlin (Ost) | 2 380                  | 8 451                   | 10 831                  | 10 121         | 4 113                 | 2 411         | 3 597                   |
| Vereinigte Staaten                 | 179 288                | 341 994                 | 524 282                 | 410 859        | 266 580               | 132 810       | 11 469                  |
| Japan                              | 11 533                 | 20 573                  | 32 322                  | 31 735         | 19 015                | 11 785        | 935                     |

<sup>1)</sup> Ohne Holz für die Holzkohlengewinnung.<sup>2)</sup> Einschl. Holz für die Holzkohlengewinnung.

Quelle: FAO Yearbook: Forest Products, FAO, Rom

StBA, Stat. Jahrbuch 1990 f.d. Ausland

## 5 Produzierendes Gewerbe

### 5.1 Unternehmen, Beschäftigte und Umsatz im Bergbau und Verarbeitenden Gewerbe \*)

| Land | Unternehmen |      |      | Beschäftigte |      |      | Umsatz                  |      |      |
|------|-------------|------|------|--------------|------|------|-------------------------|------|------|
|      | 1980        | 1985 | 1987 | 1980         | 1985 | 1987 | 1980                    | 1985 | 1987 |
|      | Anzahl      |      |      | 1 000        |      |      | Mill. ECU <sup>1)</sup> |      |      |

#### 21 Erzbergbau (Gewinnung und Aufbereitung)

|                               |    |    |   |     |     |     |     |     |     |
|-------------------------------|----|----|---|-----|-----|-----|-----|-----|-----|
| Bundesrepublik Deutschland    | 9  | 7  |   |     |     |     |     |     |     |
| Belgien                       |    |    |   |     |     |     |     |     |     |
| Danemark                      |    |    |   |     |     |     |     |     |     |
| Frankreich                    | 18 | 10 | 5 | 5,8 | 2,9 | 2,0 | 209 | 161 | 107 |
| Griechenland                  | 37 |    |   | 4,2 |     |     |     |     |     |
| Großbritannien und Nordirland | 8  | 3  |   | 1,3 | 1,4 |     | 32  | 56  |     |
| Irland                        | 5  |    |   | 1,7 |     |     | 102 |     |     |
| Italien                       | 13 | 3  | 4 | 4,1 | 0,4 | 1,8 | 96  | 10  | 24  |
| Luxemburg                     |    |    |   |     |     |     |     |     |     |
| Niederlande                   |    |    |   |     |     |     |     |     |     |
| Portugal                      | 39 | 33 |   | 3,9 | 3,8 |     |     |     |     |
| Spanien                       | 88 | 68 |   | 9,6 | 7,8 |     |     |     |     |

#### 22 Erzeugung und erste Bearbeitung von Metallen

|                               |     |     |     |       |       |       |        |        |        |
|-------------------------------|-----|-----|-----|-------|-------|-------|--------|--------|--------|
| Bundesrepublik Deutschland    | 488 | 437 | 422 | 410,7 | 324,8 | 301,0 | 31 500 | 39 838 | 34 612 |
| Belgien                       | 65  |     |     | 81,3  |       |       | 7 015  |        |        |
| Danemark                      | 28  | 31  | 32  | 5,3   | 4,5   | 4,2   | 421    | 606    | 545    |
| Frankreich                    | 292 | 275 | 266 | 235,0 | 165,0 | 136,1 | 20 489 | 22 233 | 18 489 |
| Griechenland                  | 89  |     |     | 14,8  |       |       |        |        |        |
| Großbritannien und Nordirland | 851 | 700 | 589 | 283,3 | 156,0 | 137,4 | 16 734 | 19 808 | 16 936 |
| Irland                        | 25  | 20  |     | 2,3   | 1,7   |       | 97     | 170    |        |
| Italien                       | 592 | 512 | 508 | 237,4 | 159,8 | 138,0 | 15 094 | 21 294 | 18 391 |
| Luxemburg                     | 11  | 13  |     | 19,7  | 15,5  |       | 1 293  | 1 863  |        |
| Niederlande                   | 56  | 51  |     | 35,0  | 30,5  |       | 3 575  | 4 191  |        |
| Portugal                      | 30  | 28  |     | 10,4  | 9,4   |       |        |        |        |
| Spanien                       | 484 | 395 |     | 113,5 | 83,0  |       |        |        |        |

#### 23 Gewinnung von nicht-energetischen Mineralien (ohne Erze); Tortgewinnung

|                               |       |       |     |      |      |      |       |       |       |
|-------------------------------|-------|-------|-----|------|------|------|-------|-------|-------|
| Bundesrepublik Deutschland    | 405   | 366   | 358 | 33,9 | 31,2 | 31,6 | 2 149 | 2 698 | 2 994 |
| Belgien                       | 50    |       |     | 4,3  |      |      | 207   |       |       |
| Danemark                      | 10    | 11    | 13  | 0,5  | 0,6  | 0,7  | 28    | 58    | 81    |
| Frankreich                    | 274   | 391   | 383 | 24,3 | 28,4 | 27,4 | 1 320 | 2 035 | 2 172 |
| Griechenland                  | 69    |       |     | 7,9  |      |      |       |       |       |
| Großbritannien und Nordirland | 138   | 76    | 74  | 17,0 | 5,8  | 7,0  | 955   | 656   | 683   |
| Irland                        | 22    | 15    |     | 10,3 | 8,1  |      | 262   | 440   |       |
| Italien                       | 295   | 333   | 329 | 17,0 | 16,4 | 14,9 | 614   | 1 051 | 1 085 |
| Luxemburg                     | 4     | 3     |     | 0,2  | 0,2  |      | 7     | 5     |       |
| Niederlande                   |       |       |     |      |      |      |       |       |       |
| Portugal                      | 1 783 | 1 002 |     | 12,4 | 9,9  |      |       |       |       |
| Spanien                       | 3 976 | 3 285 |     | 28,5 | 22,1 |      |       |       |       |

\*) Wirtschaftssystematische Gliederung nach der Allgemeinen Systematik der Wirtschaftszweige in den Europäischen Gemeinschaften (NACE), Ausgabe 1970.

1) Nähere Erläuterungen siehe Vorbemerkung zum Abschnitt »Volkswirtschaftliche Gesamtrechnungen«, S. 142.

## 5.1 Unternehmen, Beschäftigte und Umsatz im Bergbau und Verarbeitenden Gewerbe\*)

| Land | Unternehmen |      |      | Beschäftigte |      |      | Umsatz                  |      |      |
|------|-------------|------|------|--------------|------|------|-------------------------|------|------|
|      | 1980        | 1985 | 1987 | 1980         | 1985 | 1987 | 1980                    | 1985 | 1987 |
|      | Anzahl      |      |      | 1 000        |      |      | Mill. ECU <sup>1)</sup> |      |      |

## 24 Ba- und Verarbeitung von Steinen und Erden; Herstellung und Verarbeitung von Glas

|                               |        |       |       |       |       |       |        |        |        |
|-------------------------------|--------|-------|-------|-------|-------|-------|--------|--------|--------|
| Bundesrepublik Deutschland    | 2 144  | 1 769 | 1 702 | 313,3 | 254,7 | 247,8 | 16 345 | 18 439 | 20 470 |
| Belgien                       | 270    | ...   | ...   | 43,4  | ...   | ...   | 2 254  | ...    | ...    |
| Dänemark                      | 162    | 129   | 147   | 19,0  | 15,7  | 16,3  | 837    | 1 151  | 1 407  |
| Frankreich                    | 1 317  | 1 026 | 1 011 | 201,5 | 148,5 | 139,4 | 10 528 | 12 195 | 13 449 |
| Griechenland                  | 275    | ...   | ...   | 20,0  | ...   | ...   | ...    | ...    | ...    |
| Großbritannien und Nordirland | 1 310  | 1 084 | 1 056 | 236,5 | 183,9 | 185,5 | 9 360  | 12 907 | 12 992 |
| Irland                        | 94     | 79    | ...   | 13,0  | 10,6  | ...   | 558    | 891    | ...    |
| Italien                       | 2 429  | 2 310 | 2 166 | 210,2 | 176,3 | 163,8 | 9 948  | 13 612 | 15 163 |
| Luxemburg                     | 13     | 14    | ...   | 2,3   | 2,7   | ...   | 114    | 175    | ...    |
| Niederlande                   | 365    | 290   | ...   | 34,5  | 26,1  | ...   | 1 879  | 2 157  | ...    |
| Portugal                      | 1 268  | 1 107 | ...   | 58,9  | 50,4  | ...   | ...    | ...    | ...    |
| Spanien                       | 10 688 | 8 585 | ...   | 179,3 | 122,0 | ...   | ...    | ...    | ...    |

## 25 Chemische Industrie (ohne Chemiefaserindustrie)

|                               |       |       |       |       |       |       |        |        |        |
|-------------------------------|-------|-------|-------|-------|-------|-------|--------|--------|--------|
| Bundesrepublik Deutschland    | 1 178 | 1 154 | 1 149 | 574,0 | 582,6 | 593,2 | 50 592 | 80 847 | 82 457 |
| Belgien                       | 238   | ...   | ...   | 66,1  | ...   | ...   | 8 574  | ...    | ...    |
| Dänemark                      | 104   | 104   | 105   | 23,1  | 23,0  | 23,2  | 2 192  | 3 260  | 3 213  |
| Frankreich                    | 1 091 | 1 060 | 1 051 | 307,7 | 291,3 | 285,0 | 29 993 | 48 024 | 48 229 |
| Griechenland                  | 207   | ...   | ...   | 19,7  | ...   | ...   | ...    | ...    | ...    |
| Großbritannien und Nordirland | 1 078 | 991   | 1 019 | 352,0 | 282,9 | 290,9 | 27 076 | 42 601 | 38 464 |
| Irland                        | 86    | 95    | ...   | 11,2  | 11,0  | ...   | 1 015  | 2 491  | ...    |
| Italien                       | 1 003 | 1 099 | 1 094 | 244,0 | 201,0 | 199,3 | 19 469 | 34 001 | 34 556 |
| Luxemburg                     | 8     | 10    | ...   | 0,6   | 0,7   | ...   | 50     | 197    | ...    |
| Niederlande                   | 244   | 243   | ...   | 83,9  | 87,5  | ...   | 10 732 | 20 207 | ...    |
| Portugal                      | 673   | 612   | ...   | 33,0  | 31,1  | ...   | ...    | ...    | ...    |
| Spanien                       | 2 976 | 2 408 | ...   | 128,0 | 109,6 | ...   | ...    | ...    | ...    |

## 26 Chemiefaserindustrie

|                               |     |     |     |      |      |      |       |       |       |
|-------------------------------|-----|-----|-----|------|------|------|-------|-------|-------|
| Bundesrepublik Deutschland    | ... | 24  | 26  | ...  | 25,2 | 24,9 | ...   | ...   | ...   |
| Belgien                       | ... | ... | ... | ...  | ...  | ...  | ...   | ...   | ...   |
| Dänemark                      | ... | ... | ... | ...  | ...  | ...  | ...   | ...   | ...   |
| Frankreich                    | 8   | 8   | 7   | 11,4 | 7,0  | 5,8  | 634   | 842   | 622   |
| Griechenland                  | ... | ... | ... | ...  | ...  | ...  | ...   | ...   | ...   |
| Großbritannien und Nordirland | 21  | 20  | 21  | 24,1 | 10,9 | 10,9 | 1 212 | 1 475 | 1 340 |
| Irland                        | ... | ... | ... | ...  | ...  | ...  | ...   | ...   | ...   |
| Italien                       | 16  | 27  | 28  | 32,9 | 18,8 | 17,3 | 1 315 | 2 578 | 1 946 |
| Luxemburg                     | ... | ... | ... | ...  | ...  | ...  | ...   | ...   | ...   |
| Niederlande                   | ... | ... | ... | ...  | ...  | ...  | ...   | ...   | ...   |
| Portugal                      | 11  | 10  | ... | 3,5  | 1,9  | ...  | ...   | ...   | ...   |
| Spanien                       | 17  | 17  | ... | 10,2 | 9,0  | ...  | ...   | ...   | ...   |

\*) Wirtschaftssystematische Gliederung nach der Allgemeinen Systematik der Wirtschaftszweige in den Europäischen Gemeinschaften (NACE), Ausgabe 1970.

1) Nähere Erläuterungen siehe Vorbemerkung zum Abschnitt »Volkswirtschaftliche Gesamtrechnungen«, S. 142.



## 5.1 Unternehmen, Beschäftigte und Umsatz im Bergbau und Verarbeitenden Gewerbe\*)

| Land | Unternehmen |      |      | Beschäftigte |      |      | Umsatz                  |      |      |
|------|-------------|------|------|--------------|------|------|-------------------------|------|------|
|      | 1980        | 1985 | 1987 | 1980         | 1985 | 1987 | 1980                    | 1985 | 1987 |
|      | Anzahl      |      |      | 1 000        |      |      | Mill. ECU <sup>1)</sup> |      |      |

## 31 Herstellung von Metallerzeugnissen (ohne Maschinen- und Fahrzeugbau)

|                               |        |        |       |       |       |       |        |        |        |
|-------------------------------|--------|--------|-------|-------|-------|-------|--------|--------|--------|
| Bundesrepublik Deutschland    | 5 211  | 4 882  | 5 084 | 719,5 | 651,5 | 666,1 | 32 782 | 42 071 | 48 025 |
| Belgien                       | 583    | —      | —     | 52,4  | —     | —     | 2 494  | —      | —      |
| Danemark                      | 329    | 331    | 393   | 26,5  | 27,4  | 30,4  | 1 044  | 1 809  | 2 048  |
| Frankreich                    | 5 111  | 4 830  | 4 907 | 486,7 | 394,9 | 370,7 | 20 389 | 24 722 | 25 836 |
| Griechenland                  | 236    | —      | —     | 19,5  | —     | —     | —      | —      | —      |
| Großbritannien und Nordirland | 4 351  | 3 278  | 3 401 | 513,5 | 343,9 | 330,5 | 16 423 | 19 448 | 17 813 |
| Irland                        | 187    | 143    | —     | 13,2  | 7,6   | —     | 420    | 456    | —      |
| Italien                       | 3 212  | 3 752  | 3 924 | 250,6 | 244,8 | 235,3 | 10 909 | 17 449 | 20 163 |
| Luxemburg                     | 24     | 33     | —     | 1,8   | 2,2   | —     | 74     | 232    | —      |
| Niederlande                   | 891    | 774    | —     | 73,2  | 59,6  | —     | 3 567  | 4 580  | —      |
| Portugal                      | 854    | 818    | —     | 52,0  | 45,3  | —     | —      | —      | —      |
| Spanien                       | 27 605 | 24 931 | —     | 294,6 | 222,1 | —     | —      | —      | —      |

## 32 Maschinenbau

|                               |       |       |       |         |       |       |        |        |        |
|-------------------------------|-------|-------|-------|---------|-------|-------|--------|--------|--------|
| Bundesrepublik Deutschland    | 4 538 | 4 554 | 4 782 | 1 035,4 | 970,9 | 989,5 | 49 732 | 71 924 | 77 375 |
| Belgien                       | 381   | —     | —     | 62,0    | —     | —     | 3 336  | —      | —      |
| Danemark                      | 384   | 410   | 432   | 54,2    | 56,5  | 52,2  | 2 053  | 3 335  | 3 384  |
| Frankreich                    | 2 094 | 2 177 | 2 194 | 302,3   | 264,8 | 240,8 | 16 132 | 21 593 | 22 044 |
| Griechenland                  | 144   | —     | —     | 5,6     | —     | —     | —      | —      | —      |
| Großbritannien und Nordirland | 4 390 | 3 465 | 3 642 | 708,2   | 462,2 | 426,1 | 24 720 | 29 315 | 25 964 |
| Irland                        | 82    | 78    | —     | 7,0     | 6,1   | —     | 225    | 425    | —      |
| Italien                       | 2 622 | 3 500 | 3 728 | 326,0   | 325,7 | 328,8 | 15 514 | 27 193 | 31 634 |
| Luxemburg                     | 17    | 18    | —     | 3,7     | 3,4   | —     | 181    | 243    | —      |
| Niederlande                   | 738   | 762   | —     | 79,3    | 62,9  | —     | 4 029  | 4 718  | —      |
| Portugal                      | 287   | 300   | —     | 21,7    | 18,8  | —     | —      | —      | —      |
| Spanien                       | 6 680 | 5 751 | —     | 138,3   | 99,7  | —     | —      | —      | —      |

## 33 Herstellung von Büromaschinen sowie Datenverarbeitungsgeräten und -einrichtungen

|                               |    |     |     |      |      |      |       |        |        |
|-------------------------------|----|-----|-----|------|------|------|-------|--------|--------|
| Bundesrepublik Deutschland    | 74 | 103 | 119 | 72,9 | 86,3 | 91,9 | 4 830 | 11 726 | 12 162 |
| Belgien                       | —  | —   | —   | —    | —    | —    | —     | —      | —      |
| Danemark                      | —  | 9   | 13  | —    | 2,1  | 2,3  | —     | 135    | 141    |
| Frankreich                    | 33 | 72  | 79  | 47,8 | 57,1 | 49,9 | 3 693 | 8 861  | 8 498  |
| Griechenland                  | —  | —   | —   | —    | —    | —    | —     | —      | —      |
| Großbritannien und Nordirland | 95 | 169 | 201 | 44,7 | 46,3 | 41,0 | 2 547 | 6 933  | 7 047  |
| Irland                        | 19 | 31  | —   | 3,9  | 6,2  | —    | 401   | 2 263  | —      |
| Italien                       | 23 | 34  | 50  | 27,5 | 41,6 | 43,3 | 1 269 | 6 398  | 7 371  |
| Luxemburg                     | —  | —   | —   | —    | —    | —    | —     | —      | —      |
| Niederlande                   | —  | 7   | —   | —    | 5,8  | —    | —     | —      | —      |
| Portugal                      | 2  | 1   | —   | —    | —    | —    | —     | —      | —      |
| Spanien                       | 28 | 32  | —   | 3,8  | 2,6  | —    | —     | —      | —      |

\*) Wirtschaftssystematische Gliederung nach der Allgemeinen Systematik der Wirtschaftszweige in den Europäischen Gemeinschaften (NACE), Ausgabe 1970.

1) Nähere Erläuterungen siehe Vorbemerkung zum Abschnitt »Volkswirtschaftliche Gesamtrechnungen«, S. 142.

## 5.1 Unternehmen, Beschäftigte und Umsatz im Bergbau und Verarbeitenden Gewerbe\*)

| Land | Unternehmen |      |      | Beschäftigte |      |      | Umsatz                  |      |      |
|------|-------------|------|------|--------------|------|------|-------------------------|------|------|
|      | 1980        | 1985 | 1987 | 1980         | 1985 | 1987 | 1980                    | 1985 | 1987 |
|      | Anzahl      |      |      | 1 000        |      |      | Mill. ECU <sup>1)</sup> |      |      |

## 34 Elektrotechnik

|                               |       |       |       |         |       |         |        |        |        |
|-------------------------------|-------|-------|-------|---------|-------|---------|--------|--------|--------|
| Bundesrepublik Deutschland    | 2 256 | 2 396 | 2 523 | 1 025,2 | 994,4 | 1 055,4 | 45 542 | 68 656 | 82 792 |
| Belgien                       | 174   | ...   | ...   | 79,9    | ...   | ...     | 3 965  | ...    | ...    |
| Dänemark                      | 151   | 174   | 204   | 31,6    | 34,0  | 36,0    | 1 250  | 2 114  | 2 459  |
| Frankreich                    | 1 643 | 1 807 | 1 920 | 514,5   | 475,4 | 449,6   | 24 904 | 36 094 | 39 366 |
| Griechenland                  | 182   | ...   | ...   | 16,4    | ...   | ...     | ...    | ...    | ...    |
| Großbritannien und Nordirland | 1 900 | 1 942 | 2 087 | 640,6   | 511,7 | 512,3   | 20 448 | 31 569 | 29 726 |
| Irland                        | 89    | 120   | ...   | 13,6    | 16,2  | ...     | 498    | 1 206  | ...    |
| Italien                       | 1 178 | 1 771 | 1 976 | 334,7   | 323,5 | 315,8   | 12 521 | 24 639 | 28 807 |
| Luxemburg                     | 13    | 12    | ...   | 1,5     | 1,5   | ...     | 52     | 69     | ...    |
| Niederlande                   | 159   | 242   | ...   | 109,6   | 110,5 | ...     | 6 201  | 10 526 | ...    |
| Portugal                      | 172   | 177   | ...   | 31,0    | 28,8  | ...     | ...    | ...    | ...    |
| Spanien                       | 2 726 | 2 505 | ...   | 155,4   | 114,9 | ...     | ...    | ...    | ...    |

## 35 Bau von Kraftwagen und deren Einzelteilen

|                               |       |     |     |       |       |       |        |        |        |
|-------------------------------|-------|-----|-----|-------|-------|-------|--------|--------|--------|
| Bundesrepublik Deutschland    | 503   | 520 | 525 | 726,0 | 755,0 | 785,4 | 45 318 | 78 074 | 93 554 |
| Belgien                       | 88    | ... | ... | 55,1  | ...   | ...   | 4 895  | ...    | ...    |
| Dänemark                      | 48    | 45  | 63  | 4,2   | 4,1   | 4,6   | 185    | 301    | 365    |
| Frankreich                    | 568   | 547 | 558 | 484,9 | 394,0 | 358,1 | 29 619 | 40 740 | 49 238 |
| Griechenland                  | 49    | ... | ... | 5,1   | ...   | ...   | ...    | ...    | ...    |
| Großbritannien und Nordirland | 830   | 693 | 679 | 437,2 | 268,8 | 250,9 | 17 055 | 23 220 | 24 603 |
| Irland                        | 31    | 15  | ... | 4,6   | 1,2   | ...   | 634    | 87     | ...    |
| Italien                       | 436   | 495 | 497 | 294,9 | 210,2 | 200,0 | 13 455 | 17 829 | 26 324 |
| Luxemburg                     | ...   | ... | ... | ...   | ...   | ...   | ...    | ...    | ...    |
| Niederlande                   | 108   | 113 | ... | 25,6  | 29,6  | ...   | 2 122  | 2 766  | ...    |
| Portugal                      | 132   | 132 | ... | 15,8  | 13,8  | ...   | ...    | ...    | ...    |
| Spanien                       | 1 177 | 936 | ... | 159,9 | 138,5 | ...   | ...    | ...    | ...    |

## 36 Fahrzeugbau (ohne Bau von Kraftwagen)

|                               |     |     |     |       |       |       |        |        |        |
|-------------------------------|-----|-----|-----|-------|-------|-------|--------|--------|--------|
| Bundesrepublik Deutschland    | 261 | 234 | 237 | 139,6 | 119,2 | 116,5 | 5 909  | 8 443  | 9 135  |
| Belgien                       | 57  | ... | ... | 20,1  | ...   | ...   | 813    | ...    | ...    |
| Dänemark                      | 54  | 68  | 67  | 18,4  | 18,4  | 13,1  | 639    | 1 176  | 955    |
| Frankreich                    | 383 | 349 | 348 | 179,8 | 169,9 | 148,8 | 10 162 | 14 389 | 13 865 |
| Griechenland                  | 83  | ... | ... | 21,1  | ...   | ...   | ...    | ...    | ...    |
| Großbritannien und Nordirland | 518 | 435 | 486 | 376,2 | 284,1 | 274,7 | 10 620 | 16 342 | 16 031 |
| Irland                        | 18  | 7   | ... | 2,2   | 0,6   | ...   | 54     | 81     | ...    |
| Italien                       | 326 | 346 | 339 | 111,2 | 104,2 | 101,3 | 3 818  | 6 211  | 7 499  |
| Luxemburg                     | ... | ... | ... | ...   | ...   | ...   | ...    | ...    | ...    |
| Niederlande                   | 246 | 182 | ... | 44,1  | 26,6  | ...   | 1 675  | 1 881  | ...    |
| Portugal                      | 134 | 111 | ... | 31,0  | 20,4  | ...   | ...    | ...    | ...    |
| Spanien                       | 561 | 368 | ... | 81,8  | 63,3  | ...   | ...    | ...    | ...    |

\*) Wirtschaftssystematische Gliederung nach der Allgemeinen Systematik der Wirtschaftszweige in den Europäischen Gemeinschaften (NACE), Ausgabe 1970.

1) Nähere Erläuterungen siehe Vorbemerkung zum Abschnitt »Volkswirtschaftliche Gesamtrechnungen«, S. 142.

## 5.1 Unternehmen, Beschäftigte und Umsatz im Bergbau und Verarbeitenden Gewerbe\*)

| Land | Unternehmen |      |      | Beschäftigte |      |      | Umsatz                  |      |      |
|------|-------------|------|------|--------------|------|------|-------------------------|------|------|
|      | 1980        | 1985 | 1987 | 1980         | 1985 | 1987 | 1980                    | 1985 | 1987 |
|      | Anzahl      |      |      | 1 000        |      |      | Mill. ECU <sup>1)</sup> |      |      |

## 37 Feinmechanik und Optik

|                               |       |       |       |       |       |       |       |       |       |
|-------------------------------|-------|-------|-------|-------|-------|-------|-------|-------|-------|
| Bundesrepublik Deutschland    | 1 290 | 1 174 | 1 122 | 169,4 | 138,3 | 138,5 | 6 205 | 7 693 | 8 997 |
| Belgien                       | 24    | ...   | ...   | 2,6   | ...   | ...   | 131   | ...   | ...   |
| Dänemark                      | 32    | 34    | 46    | 3,2   | 4,8   | 5,0   | 138   | 313   | 356   |
| Frankreich                    | 480   | 463   | 482   | 49,1  | 47,3  | 44,8  | 1 789 | 2 908 | 2 933 |
| Griechenland                  | 13    | ...   | ...   | 0,7   | ...   | ...   | ...   | ...   | ...   |
| Großbritannien und Nordirland | 613   | 596   | 631   | 90,0  | 72,4  | 72,9  | 2 623 | 3 713 | 3 686 |
| Irland                        | 33    | 43    | ...   | 6,1   | 6,5   | ...   | 186   | 568   | ...   |
| Italien                       | 323   | 349   | 404   | 34,9  | 32,7  | 32,2  | 1 151 | 2 009 | 2 287 |
| Luxemburg                     | ...   | ...   | ...   | ...   | ...   | ...   | ...   | ...   | ...   |
| Niederlande                   | 97    | 92    | ...   | 8,1   | 6,4   | ...   | 352   | 358   | ...   |
| Portugal                      | 35    | 27    | ...   | 1,9   | 1,8   | ...   | ...   | ...   | ...   |
| Spanien                       | 512   | 503   | ...   | 10,5  | 8,1   | ...   | ...   | ...   | ...   |

## 41/42 Nahrungs- und Genußmittelgewerbe

|                               |        |        |       |       |       |       |        |        |        |
|-------------------------------|--------|--------|-------|-------|-------|-------|--------|--------|--------|
| Bundesrepublik Deutschland    | 3 393  | 3 093  | 3 082 | 506,9 | 452,1 | 449,8 | 57 240 | 77 196 | 82 052 |
| Belgien                       | 636    | ...    | ...   | 77,0  | ...   | ...   | 9 373  | ...    | ...    |
| Dänemark                      | 388    | 343    | 331   | 68,1  | 72,0  | 73,3  | 7 726  | 12 508 | 12 890 |
| Frankreich                    | 2 964  | 2 883  | 2 936 | 411,2 | 374,7 | 354,0 | 46 398 | 67 797 | 69 441 |
| Griechenland                  | 748    | ...    | ...   | 57,9  | ...   | ...   | ...    | ...    | ...    |
| Großbritannien und Nordirland | 2 480  | 2 352  | 2 344 | 668,1 | 546,3 | 544,5 | 51 920 | 72 363 | 64 624 |
| Irland                        | 366    | 351    | ...   | 56,0  | 47,4  | ...   | 5 330  | 8 703  | ...    |
| Italien                       | 2 020  | 2 406  | 2 310 | 237,8 | 247,4 | 237,3 | 23 779 | 45 670 | 49 495 |
| Luxemburg                     | 32     | 32     | ...   | 2,3   | 2,4   | ...   | 228    | 338    | ...    |
| Niederlande                   | 894    | 853    | ...   | 134,4 | 123,0 | ...   | 20 446 | 27 678 | ...    |
| Portugal                      | 3 563  | 3 221  | ...   | 90,7  | 81,4  | ...   | ...    | ...    | ...    |
| Spanien                       | 49 018 | 41 887 | ...   | 393,9 | 341,5 | ...   | ...    | ...    | ...    |

## 43 Textilgewerbe

|                               |       |       |       |       |       |       |        |        |        |
|-------------------------------|-------|-------|-------|-------|-------|-------|--------|--------|--------|
| Bundesrepublik Deutschland    | 1 620 | 1 334 | 1 295 | 301,7 | 232,2 | 223,2 | 12 943 | 16 336 | 17 007 |
| Belgien                       | 518   | ...   | ...   | 58,9  | ...   | ...   | 2 854  | ...    | ...    |
| Dänemark                      | 155   | 151   | 154   | 10,6  | 11,9  | 11,2  | 512    | 893    | 933    |
| Frankreich                    | 1 916 | 1 815 | 1 813 | 272,3 | 221,2 | 198,9 | 10 403 | 14 060 | 14 178 |
| Griechenland                  | 571   | ...   | ...   | 60,1  | ...   | ...   | ...    | ...    | ...    |
| Großbritannien und Nordirland | 1 820 | 1 364 | 1 375 | 302,2 | 213,9 | 214,7 | 8 415  | 10 481 | 10 161 |
| Irland                        | 116   | 102   | ...   | 15,3  | 10,1  | ...   | 435    | 534    | ...    |
| Italien                       | 3 061 | 3 140 | 3 158 | 292,6 | 234,1 | 227,4 | 10 943 | 19 760 | 21 532 |
| Luxemburg                     | ...   | ...   | ...   | ...   | ...   | ...   | ...    | ...    | ...    |
| Niederlande                   | 183   | 165   | ...   | 28,5  | 20,1  | ...   | 1 490  | 1 835  | ...    |
| Portugal                      | 1 267 | 1 079 | ...   | 144,5 | 134,2 | ...   | ...    | ...    | ...    |
| Spanien                       | 5 743 | 4 294 | ...   | 169,7 | 114,4 | ...   | ...    | ...    | ...    |

\*) Wirtschaftssystematische Gliederung nach der Allgemeinen Systematik der Wirtschaftszweige in den Europäischen Gemeinschaften (NACE), Ausgabe 1970.

1) Nähere Erläuterungen siehe Vorbemerkung zum Abschnitt „Volkswirtschaftliche Gesamtrechnungen“, S. 142.

## 5.1 Unternehmen, Beschäftigte und Umsatz im Bergbau und Verarbeitenden Gewerbe\*)

| Land | Unternehmen |      |      | Beschäftigte |      |      | Umsatz       |      |      |
|------|-------------|------|------|--------------|------|------|--------------|------|------|
|      | 1980        | 1985 | 1987 | 1980         | 1985 | 1987 | 1980         | 1985 | 1987 |
|      | Anzahl      |      |      | 1 000        |      |      | Mill. ECU *) |      |      |

## 44 Ledergewerbe

|                               |       |       |     |      |      |      |       |       |       |
|-------------------------------|-------|-------|-----|------|------|------|-------|-------|-------|
| Bundesrepublik Deutschland    | 362   | 270   | 265 | 30,0 | 20,8 | 20,1 | 1 239 | 1 504 | 1 547 |
| Belgien                       | 29    | 5     | 10  | 1,6  | 0,8  | 0,8  | 73    | 10    | 10    |
| Dänemark                      | 23    | 18    | 14  | 1,1  | 0,7  | 0,6  | 40    | 46    | 42    |
| Frankreich                    | 406   | 362   | 350 | 27,3 | 22,7 | 21,2 | 1 055 | 1 356 | 1 412 |
| Griechenland                  | 35    | ...   | ... | 1,5  | ...  | ...  | ...   | ...   | ...   |
| Großbritannien und Nordirland | 315   | 228   | 229 | 22,3 | 16,4 | 16,3 | 761   | 1 099 | 1 091 |
| Irland                        | 14    | 8     | ... | 1,3  | 0,4  | ...  | 46    | 48    | ...   |
| Italien                       | 472   | 559   | 592 | 28,8 | 27,9 | 29,3 | 1 489 | 3 214 | 3 873 |
| Luxemburg                     | ...   | ...   | ... | ...  | ...  | ...  | ...   | ...   | ...   |
| Niederlande                   | 41    | 36    | ... | 2,0  | 1,8  | ...  | 100   | 183   | ...   |
| Portugal                      | 193   | 176   | ... | 5,3  | 5,4  | ...  | ...   | ...   | ...   |
| Spanien                       | 1 624 | 1 173 | ... | 25,4 | 18,7 | ...  | ...   | ...   | ...   |

## 45 Schuh- und Bekleidungsgewerbe

|                               |        |       |       |       |       |       |        |        |        |
|-------------------------------|--------|-------|-------|-------|-------|-------|--------|--------|--------|
| Bundesrepublik Deutschland    | 2 730  | 2 192 | 2 036 | 298,8 | 226,4 | 208,1 | 10 084 | 11 914 | 13 093 |
| Belgien                       | 545    | ...   | ...   | 38,8  | ...   | ...   | 1 108  | ...    | ...    |
| Dänemark                      | 229    | 210   | 212   | 13,4  | 13,7  | 11,9  | 435    | 692    | 724    |
| Frankreich                    | 2 535  | 2 252 | 2 232 | 265,5 | 214,2 | 194,7 | 7 696  | 9 761  | 10 027 |
| Griechenland                  | 593    | ...   | ...   | 36,2  | ...   | ...   | ...    | ...    | ...    |
| Großbritannien und Nordirland | 2 716  | 2 033 | 1 998 | 333,3 | 263,3 | 273,0 | 6 814  | 8 492  | 8 278  |
| Irland                        | 209    | 182   | ...   | 16,8  | 13,5  | ...   | 303    | 383    | ...    |
| Italien                       | 2 948  | 4 150 | 4 335 | 250,7 | 249,9 | 240,1 | 7 642  | 14 491 | 16 083 |
| Luxemburg                     | 11     | 6     | ...   | 0,8   | 0,6   | ...   | 41     | 56     | ...    |
| Niederlande                   | 318    | 229   | ...   | 22,2  | 13,6  | ...   | 909    | 817    | ...    |
| Portugal                      | 875    | 902   | ...   | 59,5  | 62,8  | ...   | ...    | ...    | ...    |
| Spanien                       | 11 327 | 8 662 | ...   | 193,2 | 134,3 | ...   | ...    | ...    | ...    |

## 46 Be- und Verarbeitung von Holz

|                               |        |        |       |       |       |       |        |        |        |
|-------------------------------|--------|--------|-------|-------|-------|-------|--------|--------|--------|
| Bundesrepublik Deutschland    | 3 120  | 2 548  | 2 395 | 305,4 | 234,2 | 226,4 | 15 645 | 15 598 | 17 814 |
| Belgien                       | 444    | ...    | ...   | 28,6  | ...   | ...   | 1 534  | ...    | ...    |
| Dänemark                      | 323    | 348    | 380   | 17,1  | 20,5  | 21,0  | 788    | 1 379  | 1 556  |
| Frankreich                    | 2 312  | 1 878  | 1 846 | 175,9 | 127,2 | 119,8 | 7 470  | 7 766  | 8 437  |
| Griechenland                  | 202    | ...    | ...   | 10,3  | ...   | ...   | ...    | ...    | ...    |
| Großbritannien und Nordirland | 2 079  | 1 723  | 1 791 | 177,0 | 142,9 | 151,1 | 6 445  | 8 557  | 9 152  |
| Irland                        | 104    | 85     | ...   | 5,4   | 4,2   | ...   | 158    | 235    | ...    |
| Italien                       | 2 327  | 2 493  | 2 262 | 123,3 | 114,7 | 104,4 | 5 596  | 8 166  | 9 098  |
| Luxemburg                     | 7      | 6      | ...   | 0,3   | 0,2   | ...   | 9      | 11     | ...    |
| Niederlande                   | 521    | 376    | ...   | 28,3  | 18,4  | ...   | 1 401  | 1 298  | ...    |
| Portugal                      | 3 351  | 2 696  | ...   | 59,3  | 49,2  | ...   | ...    | ...    | ...    |
| Spanien                       | 35 201 | 31 074 | ...   | 209,5 | 144,6 | ...   | ...    | ...    | ...    |

\*) Wirtschaftssystematische Gliederung nach der Allgemeinen Systematik der Wirtschaftszweige in den Europäischen Gemeinschaften (NACE), Ausgabe 1970.

\*) Nähere Erläuterungen siehe Vorbemerkung zum Abschnitt «Volkswirtschaftliche Gesamtrechnungen», S. 142.



## 5.1 Unternehmen, Beschäftigte und Umsatz im Bergbau und Verarbeitenden Gewerbe\*)

| Land | Unternehmen |      |      | Beschäftigte |      |      | Umsatz                  |      |      |
|------|-------------|------|------|--------------|------|------|-------------------------|------|------|
|      | 1980        | 1985 | 1987 | 1980         | 1985 | 1987 | 1980                    | 1985 | 1987 |
|      | Anzahl      |      |      | 1 000        |      |      | Mill. ECU <sup>1)</sup> |      |      |

## 47 Papier- und Pappeerzeugung und -verarbeitung; Druckerei- und Verlagsgewerbe

|                               |       |       |       |       |       |       |        |        |        |
|-------------------------------|-------|-------|-------|-------|-------|-------|--------|--------|--------|
| Bundesrepublik Deutschland    | 2 763 | 2 550 | 2 569 | 329,1 | 292,2 | 295,2 | 17 403 | 25 038 | 28 095 |
| Belgien                       | 346   | ...   | ...   | 39,9  | ...   | ...   | 2 667  | ...    | ...    |
| Dänemark                      | 243   | 252   | 297   | 29,2  | 28,8  | 30,9  | 1 349  | 2 277  | 2 653  |
| Frankreich                    | 2 453 | 2 457 | 2 572 | 267,5 | 242,3 | 245,0 | 15 729 | 22 238 | 25 711 |
| Griechenland                  | 193   | ...   | ...   | 15,8  | ...   | ...   | ...    | ...    | ...    |
| Großbritannien und Nordirland | 3 130 | 2 858 | 3 076 | 457,6 | 373,6 | 367,3 | 17 512 | 25 704 | 26 263 |
| Irland                        | 143   | 145   | ...   | 14,1  | 11,3  | ...   | 459    | 654    | ...    |
| Italien                       | 1 417 | 1 577 | 1 650 | 151,7 | 149,0 | 145,6 | 7 990  | 15 243 | 17 567 |
| Luxemburg                     | 14    | 15    | ...   | 1,3   | 1,3   | ...   | 45     | 67     | ...    |
| Niederlande                   | 694   | 692   | ...   | 83,2  | 76,4  | ...   | 5 208  | 7 035  | ...    |
| Portugal                      | 1 252 | 1 179 | ...   | 43,8  | 41,0  | ...   | ...    | ...    | ...    |
| Spanien                       | 6 934 | 5 682 | ...   | 127,8 | 102,9 | ...   | ...    | ...    | ...    |

## 48 Verarbeitung von Gummi und Kunststoffen

|                               |       |       |       |       |       |       |        |        |        |
|-------------------------------|-------|-------|-------|-------|-------|-------|--------|--------|--------|
| Bundesrepublik Deutschland    | 1 846 | 1 893 | 1 967 | 308,1 | 304,2 | 326,9 | 15 415 | 23 142 | 27 425 |
| Belgien                       | 156   | ...   | ...   | 19,0  | ...   | ...   | 1 258  | ...    | ...    |
| Dänemark                      | 136   | 149   | 171   | 12,6  | 13,6  | 15,1  | 645    | 1 070  | 1 277  |
| Frankreich                    | 1 101 | 1 153 | 1 244 | 206,2 | 174,9 | 176,2 | 9 551  | 12 734 | 14 527 |
| Griechenland                  | 185   | ...   | ...   | 13,1  | ...   | ...   | ...    | ...    | ...    |
| Großbritannien und Nordirland | 1 378 | 1 295 | 1 432 | 227,4 | 176,8 | 191,8 | 8 521  | 11 279 | 12 458 |
| Irland                        | 77    | 91    | ...   | 7,3   | 6,6   | ...   | 303    | 459    | ...    |
| Italien                       | 1 182 | 1 517 | 1 674 | 144,3 | 131,4 | 135,4 | 6 717  | 11 292 | 13 373 |
| Luxemburg                     | 12    | 15    | ...   | 4,2   | 4,6   | ...   | 335    | 657    | ...    |
| Niederlande                   | 223   | 237   | ...   | 22,6  | 22,6  | ...   | 1 456  | 2 313  | ...    |
| Portugal                      | 443   | 431   | ...   | 22,9  | 20,6  | ...   | ...    | ...    | ...    |
| Spanien                       | 3 889 | 3 725 | ...   | 97,8  | 80,9  | ...   | ...    | ...    | ...    |

## 49 Sonstiges Verarbeitendes Gewerbe

|                               |       |       |     |      |      |      |       |       |       |
|-------------------------------|-------|-------|-----|------|------|------|-------|-------|-------|
| Bundesrepublik Deutschland    | 675   | 565   | 561 | 63,8 | 54,3 | 55,0 | 2 455 | 2 913 | 3 408 |
| Belgien                       | 218   | ...   | ... | 11,8 | ...  | ...  | 1 400 | ...   | ...   |
| Dänemark                      | 52    | 51    | 51  | 5,0  | 4,7  | 5,2  | 204   | 386   | 454   |
| Frankreich                    | 608   | 579   | 567 | 58,6 | 50,4 | 46,8 | 2 307 | 3 079 | 3 203 |
| Griechenland                  | 39    | ...   | ... | 1,4  | ...  | ...  | ...   | ...   | ...   |
| Großbritannien und Nordirland | 637   | 577   | 623 | 64,0 | 51,1 | 55,0 | 1 993 | 2 591 | 2 654 |
| Irland                        | 33    | 19    | ... | 2,9  | 1,8  | ...  | 120   | 98    | ...   |
| Italien                       | 521   | 599   | 573 | 36,3 | 31,4 | 28,3 | 1 366 | 3 303 | 3 101 |
| Luxemburg                     | ...   | ...   | ... | ...  | ...  | ...  | ...   | ...   | ...   |
| Niederlande                   | 16    | 53    | ... | 1,1  | 3,3  | ...  | 54    | 225   | ...   |
| Portugal                      | 83    | 59    | ... | 3,0  | 2,5  | ...  | ...   | ...   | ...   |
| Spanien                       | 1 992 | 1 672 | ... | 32,0 | 21,2 | ...  | ...   | ...   | ...   |

\*) Wirtschaftssystematische Gliederung nach der Allgemeinen Systematik der Wirtschaftszweige in den Europäischen Gemeinschaften (NACE), Ausgabe 1970.

\*) Nähere Erläuterungen siehe Vorbemerkung zum Abschnitt »Volkswirtschaftliche Gesamtrechnungen«, S. 142.

## 5.2 Bruttoproduktionswert, Vorleistungen und Bruttowertschöpfung zu Marktpreisen Im Bergbau und Verarbeitenden Gewerbe\*)

Mili. ECU

| Land | Bruttoproduktionswert |      |      | Vorleistungen |      |      | Bruttowertschöpfung zu Marktpreisen |      |      |
|------|-----------------------|------|------|---------------|------|------|-------------------------------------|------|------|
|      | 1980                  | 1985 | 1987 | 1980          | 1985 | 1987 | 1980                                | 1985 | 1987 |

### 21 Erzbergbau (Gewinnung und Aufbereitung)

|                               |     |     |     |     |     |    |    |    |    |
|-------------------------------|-----|-----|-----|-----|-----|----|----|----|----|
| Bundesrepublik Deutschland    |     |     |     |     |     |    |    |    |    |
| Belgien                       |     |     |     |     |     |    |    |    |    |
| Dänemark                      |     |     |     |     |     |    |    |    |    |
| Frankreich                    | 220 | 155 | 109 | 94  | 69  | 47 |    | 98 | 62 |
| Griechenland                  |     |     |     |     |     |    |    |    |    |
| Großbritannien und Nordirland | 32  | 62  |     | 12  | 32  |    | 21 | 33 |    |
| Irland                        | 100 |     |     | 48  |     |    | 49 |    |    |
| Italien                       | 108 | 14  | 42  | 50  | 8   | 42 | 62 | 6  |    |
| Luxemburg                     |     |     |     |     |     |    |    |    |    |
| Niederlande                   |     |     |     |     |     |    |    |    |    |
| Portugal                      | 36  | 34  |     |     |     |    |    |    |    |
| Spanien                       | 388 | 494 |     | 157 | 310 |    |    |    |    |

### 22 Erzeugung und erste Bearbeitung von Metallen

|                               |        |        |        |        |        |        |       |        |        |
|-------------------------------|--------|--------|--------|--------|--------|--------|-------|--------|--------|
| Bundesrepublik Deutschland    | 29 927 | 37 446 | 32 249 | 20 795 | 26 788 | 21 850 | 9 180 | 10 258 | 10 317 |
| Belgien                       | 6 920  |        |        | 4 875  |        |        | 1 945 |        |        |
| Dänemark                      | 384    | 574    | 519    | 288    | 462    | 372    | 63    | 64     | 119    |
| Frankreich                    | 18 925 | 20 310 | 17 060 | 14 122 | 15 401 | 12 313 |       | 5 593  | 5 307  |
| Griechenland                  | 1 277  |        |        | 1 074  |        |        |       |        |        |
| Großbritannien und Nordirland | 15 680 | 19 227 | 16 663 | 12 477 | 14 411 | 11 584 | 4 085 | 5 283  | 5 549  |
| Irland                        | 94     | 170    |        | 66     | 127    |        | 29    | 42     |        |
| Italien                       | 15 019 | 20 206 | 17 195 | 11 165 | 15 793 | 12 732 | 4 027 | 4 620  | 4 881  |
| Luxemburg                     | 1 313  | 1 890  |        | 859    | 1 284  |        | 400   | 513    |        |
| Niederlande                   | 3 395  | 4 188  |        | 2 471  | 2 821  |        | 901   | 1 345  |        |
| Portugal                      | 500    | 534    |        | 383    | 426    |        | 117   | 107    |        |
| Spanien                       | 7 673  | 10 520 |        | 5 314  | 8 077  |        |       |        |        |

### 23 Gewinnung von nicht-energetischen Mineralien (ohne Erze); Torfgewinnung

|                               |       |       |       |       |       |       |       |       |       |
|-------------------------------|-------|-------|-------|-------|-------|-------|-------|-------|-------|
| Bundesrepublik Deutschland    | 2 052 | 2 616 | 2 862 | 1 054 | 1 456 | 1 526 | 1 071 | 1 251 | 1 458 |
| Belgien                       | 203   |       |       | 99    |       |       | 113   |       |       |
| Dänemark                      | 28    | 57    | 79    | 17    | 34    | 47    | 13    | 27    | 37    |
| Frankreich                    | 1 344 | 1 997 | 2 101 | 737   | 1 032 | 1 096 |       | 1 090 | 1 134 |
| Griechenland                  |       |       |       |       |       |       |       |       |       |
| Großbritannien und Nordirland | 972   | 648   | 681   | 467   | 291   | 326   | 544   | 380   | 378   |
| Irland                        | 278   | 429   |       | 109   | 173   |       | 175   | 263   |       |
| Italien                       | 601   | 1 036 | 1 057 | 343   | 551   | 556   | 266   | 504   | 521   |
| Luxemburg                     | 7     | 5     |       | 3     | 2     |       | 4     | 3     |       |
| Niederlande                   |       |       |       |       |       |       |       |       |       |
| Portugal                      | 84    | 132   |       |       |       |       |       |       |       |
| Spanien                       | 530   | 757   |       | 216   | 367   |       |       |       |       |

\*) Wirtschaftssystematische Gliederung nach der Allgemeinen Systematik der Wirtschaftszweige in den Europäischen Gemeinschaften (NACE), Ausgabe 1970. — Nähere Erläuterungen zum

Nachweis in ECU siehe Vorbemerkung zum Abschnitt »Volkswirtschaftliche Gesamtrechnungen«, S. 142.

## 5.2 Bruttoproduktionswert, Vorleistungen und Bruttowertschöpfung zu Marktpreisen im Bergbau und Verarbeitenden Gewerbe\*)

Mili. ECU

| Land | Bruttoproduktionswert |      |      | Vorleistungen |      |      | Bruttowertschöpfung zu Marktpreisen |      |      |
|------|-----------------------|------|------|---------------|------|------|-------------------------------------|------|------|
|      | 1980                  | 1985 | 1987 | 1980          | 1985 | 1987 | 1980                                | 1985 | 1987 |

### 24 Be- und Verarbeitung von Steinen und Erden; Herstellung und Verarbeitung von Glas

|                               |        |        |        |       |        |        |       |       |       |
|-------------------------------|--------|--------|--------|-------|--------|--------|-------|-------|-------|
| Bundesrepublik Deutschland    | 15 588 | 17 311 | 19 094 | 8 720 | 10 131 | 10 574 | 7 493 | 7 747 | 9 261 |
| Belgien                       | 2 138  |        |        | 1 069 |        |        | 1 106 |       |       |
| Dänemark                      | 797    | 1 069  | 1 316  | 432   | 603    | 709    | 405   | 517   | 692   |
| Frankreich                    | 10 238 | 11 388 | 12 499 | 5 821 | 6 455  | 6 772  |       | 5 657 | 6 586 |
| Griechenland                  | 793    |        |        | 565   |        |        |       |       |       |
| Großbritannien und Nordirland | 9 140  | 12 573 | 12 374 | 4 860 | 7 013  | 6 499  | 4 820 | 6 230 | 6 667 |
| Irland                        | 563    | 868    |        | 318   | 465    |        | 264   | 430   |       |
| Italien                       | 9 498  | 12 872 | 14 096 | 5 717 | 7 919  | 7 838  | 4 072 | 5 200 | 6 609 |
| Luxemburg                     | 108    | 174    |        | 55    | 87     |        | 53    | 86    |       |
| Niederlande                   | 1 834  | 2 048  |        | 1 056 | 1 215  |        | 869   | 935   |       |
| Portugal                      | 758    | 996    |        | 423   | 575    |        | 335   | 415   |       |
| Spanien                       | 6 077  | 6 603  |        | 3 474 | 3 577  |        |       |       |       |

### 25 Chemische Industrie (ohne Chemiefaserindustrie)

|                               |        |        |        |        |        |        |        |        |        |
|-------------------------------|--------|--------|--------|--------|--------|--------|--------|--------|--------|
| Bundesrepublik Deutschland    | 45 150 | 71 326 | 72 874 | 28 538 | 46 003 | 43 511 | 16 692 | 24 752 | 29 437 |
| Belgien                       | 7 661  |        |        | 5 210  |        |        | 2 126  |        |        |
| Dänemark                      | 1 985  | 2 622  | 2 604  | 1 399  | 1 681  | 1 526  | 475    | 852    | 1 015  |
| Frankreich                    | 27 276 | 44 297 | 43 825 | 20 568 | 31 261 | 28 890 |        | 14 101 | 16 285 |
| Griechenland                  | 1 003  |        |        | 820    |        |        |        |        |        |
| Großbritannien und Nordirland | 24 771 | 37 646 | 34 543 | 16 071 | 23 561 | 19 581 | 9 917  | 14 997 | 15 897 |
| Irland                        | 954    | 2 378  |        | 490    | 1 166  |        | 448    | 1 162  |        |
| Italien                       | 18 674 | 31 116 | 31 535 | 13 201 | 22 848 | 21 574 | 5 650  | 8 452  | 10 419 |
| Luxemburg                     | 48     | 119    |        | 28     | 79     |        | 18     | 27     |        |
| Niederlande                   | 9 924  | 18 062 |        | 7 420  | 13 670 |        | 2 375  | 4 050  |        |
| Portugal                      | 1 053  | 2 580  |        | 819    | 2 099  |        | 234    | 481    |        |
| Spanien                       | 9 202  | 14 334 |        | 6 142  | 9 843  |        |        |        |        |

### 26 Chemiefaserindustrie

|                               |       |       |       |     |       |       |     |     |     |
|-------------------------------|-------|-------|-------|-----|-------|-------|-----|-----|-----|
| Bundesrepublik Deutschland    |       | 1 989 | 1 801 |     | 1 325 | 1 113 |     | 597 | 644 |
| Belgien                       |       |       |       |     |       |       |     |     |     |
| Dänemark                      |       |       |       |     |       |       |     |     |     |
| Frankreich                    | 598   | 782   | 580   | 556 | 616   | 410   |     | 166 | 171 |
| Griechenland                  |       |       |       |     |       |       |     |     |     |
| Großbritannien und Nordirland | 1 131 | 1 357 | 1 283 | 884 | 945   | 760   | 290 | 442 | 553 |
| Irland                        |       |       |       |     |       |       |     |     |     |
| Italien                       | 1 296 | 2 585 | 1 925 | 957 | 1 883 | 1 286 | 335 | 673 | 617 |
| Luxemburg                     |       |       |       |     |       |       |     |     |     |
| Niederlande                   |       |       |       |     |       |       |     |     |     |
| Portugal                      | 99    | 179   |       | 62  | 121   |       | 37  | 58  |     |
| Spanien                       | 527   | 931   |       | 342 | 635   |       |     |     |     |

\*) Wirtschaftssystematische Gliederung nach der Allgemeinen Systematik der Wirtschaftszweige in den Europäischen Gemeinschaften (NACE), Ausgabe 1970. — Nähere Erläuterungen zum

Nachweis in ECU siehe Vorbemerkung zum Abschnitt »Volkswirtschaftliche Gesamtrechnungen«, S. 142.

## 5.2 Bruttoproduktionswert, Vorleistungen und Bruttowertschöpfung zu Marktpreisen im Bergbau und Verarbeitenden Gewerbe\*)

Mill. ECU

| Land   | Bruttoproduktionswert |        |        | Vorleistungen |        |        | Bruttowertschöpfung zu Marktpreisen |        |        |
|--|-----------------------|--------|--------|---------------|--------|--------|-------------------------------------|--------|--------|
|  | 1980                  | 1985   | 1987   | 1980          | 1985   | 1987   | 1980                                | 1985   | 1987   |
| <b>31 Herstellung von Metallerzeugnissen (ohne Maschinen- und Fahrzeugbau)</b>             |                       |        |        |               |        |        |                                     |        |        |
| Bundesrepublik Deutschland   | 32 044                | 40 464 | 46 213 | 17 797        | 22 955 | 25 547 | 15 426                              | 18 872 | 24 418 |
| Belgien  | 2 331                 | ...    | ...    | 1 285         | ...    | ...    | 1 050                               | ...    | ...    |
| Dänemark   | 1 043                 | 1 792  | 1 987  | 604           | 1 112  | 1 122  | 465                                 | 711    | 944    |
| Frankreich   | 20 631                | 24 156 | 24 646 | 13 321        | 13 682 | 13 475 | ...                                 | 11 923 | 12 871 |
| Griechenland   | 546                   | ...    | ...    | 405           | ...    | ...    | ...                                 | ...    | ...    |
| Großbritannien und Nordirland  | 15 916                | 18 965 | 17 072 | 8 987         | 11 088 | 9 847  | 7 667                               | 8 595  | 8 443  |
| Irland   | 409                   | 436    | ...    | 254           | 275    | ...    | 170                                 | 171    | ...    |
| Italien  | 10 706                | 17 404 | 19 703 | 6 771         | 10 978 | 12 260 | 4 158                               | 6 918  | 8 035  |
| Luxemburg  | 73                    | 231    | ...    | 39            | 166    | ...    | 35                                  | 53     | ...    |
| Niederlande  | 3 468                 | 4 305  | ...    | 2 076         | 2 703  | ...    | 1 540                               | 1 769  | ...    |
| Portugal   | 641                   | 801    | ...    | 367           | 470    | ...    | 274                                 | 330    | ...    |
| Spanien  | 8 294                 | 9 045  | ...    | 4 464         | 4 990  | ...    | ...                                 | ...    | ...    |
| <b>32 Maschinenbau</b>   |                       |        |        |               |        |        |                                     |        |        |
| Bundesrepublik Deutschland   | 47 740                | 68 120 | 73 465 | 26 163        | 38 486 | 40 409 | 22 013                              | 30 222 | 33 630 |
| Belgien  | 3 228                 | ...    | ...    | 1 851         | ...    | ...    | 1 267                               | ...    | ...    |
| Dänemark   | 2 005                 | 3 206  | 3 178  | 1 068         | 1 804  | 1 737  | 865                                 | 1 295  | 1 393  |
| Frankreich   | 15 394                | 20 419 | 20 221 | 10 203        | 12 595 | 12 303 | ...                                 | 8 719  | 8 886  |
| Griechenland   | 114                   | ...    | ...    | 78            | ...    | ...    | ...                                 | ...    | ...    |
| Großbritannien und Nordirland  | 23 486                | 27 719 | 24 544 | 12 386        | 15 505 | 13 641 | 12 257                              | 12 905 | 11 729 |
| Irland   | 224                   | 409    | ...    | 135           | 241    | ...    | 92                                  | 150    | ...    |
| Italien  | 15 639                | 26 712 | 29 984 | 9 977         | 17 016 | 19 055 | 5 815                               | 10 033 | 11 352 |
| Luxemburg  | 182                   | 230    | ...    | 105           | 127    | ...    | 72                                  | 92     | ...    |
| Niederlande  | 3 869                 | 4 577  | ...    | 2 341         | 2 792  | ...    | 1 592                               | 1 858  | ...    |
| Portugal   | 262                   | 366    | ...    | 146           | 226    | ...    | 116                                 | 140    | ...    |
| Spanien  | 4 333                 | 4 579  | ...    | 2 305         | 2 484  | ...    | ...                                 | ...    | ...    |
| <b>33 Herstellung von Büromaschinen sowie Datenverarbeitungsgeräten und -einrichtungen</b> |                       |        |        |               |        |        |                                     |        |        |
| Bundesrepublik Deutschland   | 4 719                 | 10 508 | 10 941 | 2 199         | 6 143  | 6 154  | 2 663                               | 4 286  | 4 896  |
| Belgien  | ...                   | ...    | ...    | ...           | ...    | ...    | ...                                 | ...    | ...    |
| Dänemark   | ...                   | 147    | 135    | ...           | 80     | 69     | ...                                 | 68     | 72     |
| Frankreich   | 3 753                 | 8 726  | 7 742  | 2 078         | 4 507  | 3 717  | ...                                 | 4 758  | 4 356  |
| Griechenland   | ...                   | ...    | ...    | ...           | ...    | ...    | ...                                 | ...    | ...    |
| Großbritannien und Nordirland  | 2 396                 | 6 649  | 6 720  | 1 131         | 4 079  | 4 016  | 1 431                               | 2 508  | 2 739  |
| Irland   | 426                   | 2 236  | ...    | 252           | 1 486  | ...    | 161                                 | 722    | ...    |
| Italien  | 1 253                 | 5 835  | 6 488  | 637           | 2 989  | 3 292  | 660                                 | 3 168  | 3 551  |
| Luxemburg  | ...                   | ...    | ...    | ...           | ...    | ...    | ...                                 | ...    | ...    |
| Niederlande  | ...                   | 1 078  | ...    | ...           | 872    | ...    | ...                                 | 188    | ...    |
| Portugal   | ...                   | ...    | ...    | ...           | ...    | ...    | ...                                 | ...    | ...    |
| Spanien  | 165                   | 934    | ...    | 97            | 677    | ...    | ...                                 | ...    | ...    |

\*) Wirtschaftssystematische Gliederung nach der Allgemeinen Systematik der Wirtschaftszweige in den Europäischen Gemeinschaften (NACE), Ausgabe 1970. — Nähere Erläuterungen

zum Nachweis in ECU siehe Vorbemerkung zum Abschnitt »Volkswirtschaftliche Gesamtrechnungen«, S. 142.



## 5.2 Bruttoproduktionswert, Vorleistungen und Bruttowertschöpfung zu Marktpreisen im Bergbau und Verarbeitenden Gewerbe \*)

MIII. ECU

| Land | Bruttoproduktionswert |      |      | Vorleistungen |      |      | Bruttowertschöpfung zu Marktpreisen |      |      |
|------|-----------------------|------|------|---------------|------|------|-------------------------------------|------|------|
|      | 1980                  | 1985 | 1987 | 1980          | 1985 | 1987 | 1980                                | 1985 | 1987 |

**34 Elektrotechnik**

|                               |        |        |        |        |        |        |        |        |        |
|-------------------------------|--------|--------|--------|--------|--------|--------|--------|--------|--------|
| Bundesrepublik Deutschland    | 41 729 | 61 604 | 74 680 | 20 883 | 31 383 | 37 682 | 21 876 | 31 602 | 38 796 |
| Belgien                       | 3 626  | ...    | ...    | 1 907  | ...    | ...    | 1 633  | ...    | ...    |
| Dänemark                      | 1 203  | 2 030  | 2 296  | 658    | 1 162  | 1 264  | 522    | 832    | 1 027  |
| Frankreich                    | 24 305 | 33 984 | 36 159 | 14 980 | 19 146 | 20 191 | ...    | 16 751 | 18 599 |
| Griechenland                  | 568    | ...    | ...    | 459    | ...    | ...    | ...    | ...    | ...    |
| Großbritannien und Nordirland | 19 620 | 29 342 | 27 507 | 10 284 | 16 270 | 15 317 | 10 200 | 14 007 | 13 388 |
| Irland                        | 488    | 1 149  | ...    | 281    | 702    | ...    | 211    | 426    | ...    |
| Italien                       | 12 199 | 23 277 | 27 222 | 7 265  | 13 983 | 16 372 | 5 220  | 10 039 | 11 827 |
| Luxemburg                     | 52     | 69     | ...    | 27     | 33     | ...    | 24     | 34     | ...    |
| Niederlande                   | 6 098  | 10 232 | ...    | 3 857  | 6 757  | ...    | 2 320  | 3 672  | ...    |
| Portugal                      | 583    | 933    | ...    | 354    | 589    | ...    | 229    | 344    | ...    |
| Spanien                       | 5 364  | 6 202  | ...    | 2 725  | 3 460  | ...    | ...    | ...    | ...    |

**35 Bau von Kraftwagen und deren Einzelteilen**

|                               |        |        |        |        |        |        |        |        |        |
|-------------------------------|--------|--------|--------|--------|--------|--------|--------|--------|--------|
| Bundesrepublik Deutschland    | 41 255 | 70 581 | 84 042 | 24 069 | 42 760 | 52 131 | 17 100 | 26 638 | 30 840 |
| Belgien                       | 4 489  | ...    | ...    | 3 223  | ...    | ...    | 1 192  | ...    | ...    |
| Dänemark                      | 169    | 276    | 326    | 102    | 180    | 207    | 64     | 92     | 124    |
| Frankreich                    | 28 143 | 36 730 | 44 845 | 21 196 | 26 092 | 31 269 | ...    | 12 527 | 16 071 |
| Griechenland                  | 203    | ...    | ...    | 174    | ...    | ...    | ...    | ...    | ...    |
| Großbritannien und Nordirland | 15 203 | 20 210 | 21 681 | 9 675  | 12 951 | 14 398 | 6 439  | 7 659  | 8 044  |
| Irland                        | 278    | 81     | ...    | 187    | 55     | ...    | 113    | 27     | ...    |
| Italien                       | 13 093 | 17 014 | 21 715 | 9 022  | 11 581 | 15 009 | 4 260  | 5 883  | 7 493  |
| Luxemburg                     | ...    | ...    | ...    | ...    | ...    | ...    | ...    | ...    | ...    |
| Niederlande                   | 1 976  | 2 755  | ...    | 1 377  | 2 128  | ...    | 626    | 607    | ...    |
| Portugal                      | 429    | 584    | ...    | 314    | 454    | ...    | 115    | 130    | ...    |
| Spanien                       | 7 454  | 10 811 | ...    | 4 968  | 8 100  | ...    | ...    | ...    | ...    |

**36 Fahrzeugbau (ohne Bau von Kraftwagen)**

|                               |        |        |        |       |       |       |       |       |       |
|-------------------------------|--------|--------|--------|-------|-------|-------|-------|-------|-------|
| Bundesrepublik Deutschland    | 6 597  | 8 270  | 8 821  | 3 822 | 4 905 | 4 866 | 2 730 | 3 179 | 3 960 |
| Belgien                       | 784    | ...    | ...    | 345   | ...   | ...   | 441   | ...   | ...   |
| Dänemark                      | 647    | 1 197  | 981    | 393   | 759   | 630   | 212   | 318   | 276   |
| Frankreich                    | 11 019 | 15 295 | 14 148 | 9 614 | 8 745 | 8 276 | ...   | 6 943 | 6 356 |
| Griechenland                  | 346    | ...    | ...    | 166   | ...   | ...   | ...   | ...   | ...   |
| Großbritannien und Nordirland | 11 846 | 16 208 | 16 228 | 6 523 | 9 341 | 9 570 | 5 530 | 6 703 | 6 296 |
| Irland                        | 67     | 79     | ...    | 31    | 57    | ...   | 35    | 9     | ...   |
| Italien                       | 4 077  | 6 177  | 7 557  | 2 514 | 3 691 | 4 677 | 1 571 | 2 555 | 2 930 |
| Luxemburg                     | ...    | ...    | ...    | ...   | ...   | ...   | ...   | ...   | ...   |
| Niederlande                   | 1 716  | 2 022  | ...    | 1 128 | 1 367 | ...   | 546   | 615   | ...   |
| Portugal                      | 357    | 276    | ...    | 159   | 119   | ...   | 199   | 157   | ...   |
| Spanien                       | 2 244  | 2 019  | ...    | 1 319 | 1 077 | ...   | ...   | ...   | ...   |

\*) Wirtschaftssystematische Gliederung nach der Allgemeinen Systematik der Wirtschaftszweige in den Europäischen Gemeinschaften (NACE), Ausgabe 1970. — Nähere Erläuterungen

zum Nachweis in ECU siehe Vorbemerkung zum Abschnitt »Volkswirtschaftliche Gesamtrechnungen«, S. 142.

## 5.2 Bruttoproduktionswert, Vorleistungen und Bruttowertschöpfung zu Marktpreisen im Bergbau und Verarbeitenden Gewerbe\*)

Mill. ECU

| Land | Bruttoproduktionswert |      |      | Vorleistungen |      |      | Bruttowertschöpfung zu Marktpreisen |      |      |
|------|-----------------------|------|------|---------------|------|------|-------------------------------------|------|------|
|      | 1980                  | 1985 | 1987 | 1980          | 1985 | 1987 | 1980                                | 1985 | 1987 |

### 37 Feinmechanik und Optik

|                               |       |       |       |       |       |       |       |       |       |
|-------------------------------|-------|-------|-------|-------|-------|-------|-------|-------|-------|
| Bundesrepublik Deutschland    | 5 749 | 7 039 | 8 121 | 2 587 | 3 388 | 3 831 | 3 294 | 3 741 | 4 425 |
| Belgien                       | 104   | —     | —     | 50    | —     | —     | 55    | —     | —     |
| Dänemark                      | 127   | 272   | 303   | 66    | 144   | 164   | 55    | 109   | 127   |
| Frankreich                    | 1 735 | 2 769 | 2 812 | 969   | 1 391 | 1 453 | —     | 1 508 | 1 504 |
| Griechenland                  | 10    | —     | —     | 7     | —     | —     | —     | —     | —     |
| Großbritannien und Nordirland | 2 457 | 3 476 | 3 392 | 1 203 | 1 709 | 1 773 | 1 439 | 1 875 | 1 805 |
| Irland                        | 193   | 542   | —     | 91    | 238   | —     | 94    | 287   | —     |
| Italien                       | 1 143 | 1 936 | 2 204 | 626   | 1 055 | 1 223 | 535   | 934   | 1 057 |
| Luxemburg                     | —     | —     | —     | —     | —     | —     | —     | —     | —     |
| Niederlande                   | 323   | 330   | —     | 166   | 159   | —     | 161   | 174   | —     |
| Portugal                      | 17    | 32    | —     | 10    | 18    | —     | 8     | 14    | —     |
| Spanien                       | 265   | 313   | —     | 118   | 154   | —     | —     | —     | —     |

### 41/42 Nahrungs- und Genußmittelgewerbe

|                               |        |        |        |        |        |        |        |        |        |
|-------------------------------|--------|--------|--------|--------|--------|--------|--------|--------|--------|
| Bundesrepublik Deutschland    | 52 150 | 69 381 | 73 865 | 35 749 | 48 897 | 50 743 | 17 526 | 21 371 | 24 295 |
| Belgien                       | 8 497  | —      | —      | 6 115  | —      | —      | 2 357  | —      | —      |
| Dänemark                      | 7 407  | 11 935 | 12 122 | 5 160  | 8 522  | 8 164  | 2 363  | 3 881  | 4 410  |
| Frankreich                    | 42 225 | 62 339 | 63 455 | 33 408 | 49 040 | 50 151 | —      | 14 306 | 14 751 |
| Griechenland                  | 2 587  | —      | —      | 2 307  | —      | —      | —      | —      | —      |
| Großbritannien und Nordirland | 47 491 | 67 259 | 60 120 | 27 933 | 39 897 | 34 733 | 21 120 | 29 415 | 27 361 |
| Irland                        | 4 920  | 8 015  | —      | 3 580  | 5 730  | —      | 1 395  | 2 447  | —      |
| Italien                       | 22 705 | 42 017 | 45 575 | 16 640 | 30 963 | 32 683 | 6 366  | 11 737 | 13 690 |
| Luxemburg                     | 215    | 312    | —      | 145    | 209    | —      | 68     | 102    | —      |
| Niederlande                   | 19 217 | 25 993 | —      | 14 303 | 21 231 | —      | 4 837  | 4 555  | —      |
| Portugal                      | 2 257  | 4 024  | —      | 1 740  | 3 127  | —      | 499    | 897    | —      |
| Spanien                       | 22 052 | 30 700 | —      | 16 123 | 22 485 | —      | —      | —      | —      |

### 43 Textilgewerbe

|                               |        |        |        |       |        |        |       |       |       |
|-------------------------------|--------|--------|--------|-------|--------|--------|-------|-------|-------|
| Bundesrepublik Deutschland    | 12 489 | 15 453 | 16 133 | 7 761 | 10 071 | 10 053 | 5 051 | 5 642 | 6 418 |
| Belgien                       | 2 784  | —      | —      | 1 798 | —      | —      | 953   | —     | —     |
| Dänemark                      | 506    | 892    | 918    | 336   | 609    | 604    | 155   | 263   | 306   |
| Frankreich                    | 10 168 | 13 532 | 13 465 | 6 814 | 8 490  | 8 321  | —     | 5 760 | 5 910 |
| Griechenland                  | 1 681  | —      | —      | 1 307 | —      | —      | —     | —     | —     |
| Großbritannien und Nordirland | 8 059  | 10 195 | 9 913  | 5 087 | 6 399  | 5 939  | 3 363 | 4 116 | 4 267 |
| Irland                        | 420    | 515    | —      | 287   | 334    | —      | 128   | 174   | —     |
| Italien                       | 11 045 | 19 663 | 21 268 | 7 168 | 13 301 | 14 134 | 3 992 | 6 396 | 7 144 |
| Luxemburg                     | —      | —      | —      | —     | —      | —      | —     | —     | —     |
| Niederlande                   | 1 422  | 1 758  | —      | 946   | 1 214  | —      | 540   | 608   | —     |
| Portugal                      | 1 753  | 2 581  | —      | 1 101 | 1 694  | —      | 652   | 888   | —     |
| Spanien                       | 5 219  | 4 979  | —      | 3 043 | 3 073  | —      | —     | —     | —     |

\*) Wirtschaftssystematische Gliederung nach der Allgemeinen Systematik der Wirtschaftszweige in den Europäischen Gemeinschaften (NACE), Ausgabe 1970. — Nähere Erläuterungen

zum Nachweis in ECU siehe Vorbemerkung zum Abschnitt »Volkswirtschaftliche Gesamtrechnungen«, S. 142.

## 5.2 Bruttoproduktionswert, Vorleistungen und Bruttowertschöpfung zu Marktpreisen im Bergbau und Verarbeitenden Gewerbe\*)

Mill. ECU

| Land | Bruttoproduktionswert |      |      | Vorleistungen |      |      | Bruttowertschöpfung zu Marktpreisen |      |      |
|------|-----------------------|------|------|---------------|------|------|-------------------------------------|------|------|
|      | 1980                  | 1985 | 1987 | 1980          | 1985 | 1987 | 1980                                | 1985 | 1987 |

### 44 Ledergewerbe

|                               |       |       |       |       |       |       |     |     |     |
|-------------------------------|-------|-------|-------|-------|-------|-------|-----|-----|-----|
| Bundesrepublik Deutschland    | 1 136 | 1 403 | 1 452 | 692   | 988   | 978   | 484 | 434 | 500 |
| Belgien                       | 68    |       |       | 45    |       |       | 21  |     |     |
| Danemark                      | 39    | 44    | 34    | 23    | 29    | 21    | 16  | 15  | 14  |
| Frankreich                    | 1 033 | 1 304 | 1 308 | 663   | 816   | 797   |     | 574 | 591 |
| Griechenland                  | 60    |       |       | 51    |       |       |     |     |     |
| Großbritannien und Nordirland | 710   | 1 062 | 1 066 | 494   | 767   | 784   | 249 | 295 | 278 |
| Irland                        | 45    | 48    |       | 32    | 41    |       | 12  | 1   |     |
| Italien                       | 1 516 | 3 210 | 3 823 | 1 091 | 2 499 | 2 924 | 439 | 694 | 901 |
| Luxemburg                     |       |       |       |       |       |       |     |     |     |
| Niederlande                   | 92    | 183   |       | 60    | 137   |       | 35  | 53  |     |
| Portugal                      | 101   | 220   |       | 71    | 166   |       | 30  | 54  |     |
| Spanien                       | 946   | 1 268 |       | 668   | 910   |       |     |     |     |

### 45 Schuh- und Bekleidungsgewerbe

|                               |       |        |        |       |       |        |       |       |       |
|-------------------------------|-------|--------|--------|-------|-------|--------|-------|-------|-------|
| Bundesrepublik Deutschland    | 9 374 | 11 129 | 12 130 | 5 742 | 7 201 | 7 822  | 3 967 | 4 198 | 4 591 |
| Belgien                       | 1 016 |        |        | 590   |       |        | 446   |       |       |
| Danemark                      | 420   | 682    | 703    | 250   | 426   | 434    | 173   | 255   | 273   |
| Frankreich                    | 7 331 | 9 136  | 9 238  | 4 542 | 5 186 | 5 330  |       | 4 573 | 4 579 |
| Griechenland                  | 478   |        |        | 368   |       |        |       |       |       |
| Großbritannien und Nordirland | 6 352 | 8 155  | 7 945  | 3 532 | 4 482 | 4 365  | 3 133 | 3 972 | 3 846 |
| Irland                        | 286   | 373    |        | 177   | 214   |        | 107   | 160   |       |
| Italien                       | 7 409 | 14 258 | 15 680 | 4 812 | 9 570 | 10 969 | 2 702 | 4 863 | 5 166 |
| Luxemburg                     | 42    | 56     |        | 20    | 26    |        | 20    | 27    |       |
| Niederlande                   | 789   | 711    |        | 510   | 470   |        | 340   | 303   |       |
| Portugal                      | 559   | 1 039  |        | 363   | 688   |        | 196   | 351   |       |
| Spanien                       | 4 177 | 4 332  |        | 2 334 | 2 582 |        |       |       |       |

### 46 Be- und Verarbeitung von Holz

|                               |        |        |        |       |       |        |       |       |       |
|-------------------------------|--------|--------|--------|-------|-------|--------|-------|-------|-------|
| Bundesrepublik Deutschland    | 14 911 | 14 832 | 17 018 | 9 176 | 9 256 | 10 506 | 6 388 | 6 150 | 7 184 |
| Belgien                       | 1 396  |        |        | 846   |       |        | 576   |       |       |
| Danemark                      | 754    | 1 350  | 1 519  | 477   | 892   | 971    | 291   | 462   | 580   |
| Frankreich                    | 7 284  | 7 323  | 8 040  | 4 643 | 4 479 | 4 969  |       | 3 373 | 3 692 |
| Griechenland                  | 281    |        |        | 204   |       |        |       |       |       |
| Großbritannien und Nordirland | 5 795  | 7 782  | 8 342  | 3 522 | 4 805 | 5 015  | 2 652 | 3 389 | 3 567 |
| Irland                        | 149    | 228    |        | 98    | 162   |        | 64    | 72    |       |
| Italien                       | 5 436  | 7 950  | 8 833  | 3 707 | 5 384 | 5 996  | 1 901 | 2 820 | 3 156 |
| Luxemburg                     | 8      | 9      |        | 4     | 5     |        | 4     | 4     |       |
| Niederlande                   | 1 323  | 1 239  |        | 844   | 824   |        | 568   | 502   |       |
| Portugal                      | 738    | 747    |        | 428   | 512   |        | 310   | 235   |       |
| Spanien                       | 4 222  | 4 036  |        | 2 384 | 2 271 |        |       |       |       |

\*) Wirtschaftssystematische Gliederung nach der Allgemeinen Systematik der Wirtschaftszweige in den Europäischen Gemeinschaften (NACE), Ausgabe 1970. — Nähere Erläuterungen zum

Nachweis in ECU siehe Vorbemerkung zum Abschnitt »Volkswirtschaftliche Gesamtrechnungen«, S. 142.

## 5.2 Bruttoproduktionswert, Vorleistungen und Bruttowertschöpfung zu Marktpreisen im Bergbau und Verarbeitenden Gewerbe\*)

Mili. ECU

| Land | Bruttoproduktionswert |      |      | Vorleistungen |      |      | Bruttowertschöpfung zu Marktpreisen |      |      |
|------|-----------------------|------|------|---------------|------|------|-------------------------------------|------|------|
|      | 1980                  | 1985 | 1987 | 1980          | 1985 | 1987 | 1980                                | 1985 | 1987 |

### 47 Papier- und Pappeherzeugung und -verarbeitung; Drucker- und Verlagsgewerbe

|                               |        |        |        |        |        |        |       |        |        |
|-------------------------------|--------|--------|--------|--------|--------|--------|-------|--------|--------|
| Bundesrepublik Deutschland    | 16 802 | 24 245 | 27 161 | 9 715  | 14 904 | 16 158 | 7 668 | 10 005 | 11 795 |
| Belgien                       | 2 450  | ...    | ...    | 1 445  | ...    | ...    | 1 002 | ...    | ...    |
| Dänemark                      | 1 308  | 2 208  | 2 581  | 722    | 1 307  | 1 454  | 615   | 1 010  | 1 289  |
| Frankreich                    | 15 285 | 21 592 | 24 859 | 10 776 | 13 650 | 15 634 | ...   | 8 871  | 10 466 |
| Griechenland                  | 472    | ...    | ...    | 373    | ...    | ...    | ...   | ...    | ...    |
| Großbritannien und Nordirland | 17 102 | 25 074 | 25 587 | 9 513  | 14 116 | 14 265 | 8 140 | 11 741 | 12 283 |
| Irland                        | 441    | 631    | ...    | 250    | 345    | ...    | 231   | 324    | ...    |
| Italien                       | 7 984  | 14 783 | 16 909 | 5 192  | 9 634  | 10 782 | 2 985 | 5 564  | 6 641  |
| Luxemburg                     | 45     | 66     | ...    | 21     | 32     | ...    | 24    | 33     | ...    |
| Niederlande                   | 5 009  | 6 860  | ...    | 3 015  | 4 276  | ...    | 2 131 | 2 787  | ...    |
| Portugal                      | 779    | 1 418  | ...    | 452    | 874    | ...    | 327   | 544    | ...    |
| Spanien                       | 4 899  | 6 901  | ...    | 2 896  | 4 078  | ...    | ...   | ...    | ...    |

### 48 Verarbeitung von Gummi und Kunststoffen

|                               |        |        |        |       |        |        |       |       |        |
|-------------------------------|--------|--------|--------|-------|--------|--------|-------|-------|--------|
| Bundesrepublik Deutschland    | 14 199 | 21 164 | 25 067 | 8 133 | 12 546 | 14 246 | 6 510 | 9 137 | 11 498 |
| Belgien                       | 1 083  | ...    | ...    | 637   | ...    | ...    | 410   | ...   | ...    |
| Dänemark                      | 629    | 1 039  | 1 234  | 385   | 642    | 722    | 239   | 394   | 522    |
| Frankreich                    | 8 947  | 12 131 | 13 674 | 5 319 | 7 282  | 8 034  | ...   | 5 433 | 6 417  |
| Griechenland                  | 385    | ...    | ...    | 290   | ...    | ...    | ...   | ...   | ...    |
| Großbritannien und Nordirland | 7 968  | 10 564 | 11 667 | 4 628 | 6 087  | 6 613  | 3 771 | 4 948 | 5 896  |
| Irland                        | 284    | 465    | ...    | 191   | 264    | ...    | 97    | 172   | ...    |
| Italien                       | 6 711  | 10 935 | 12 759 | 4 275 | 7 204  | 8 045  | 2 566 | 4 017 | 5 070  |
| Luxemburg                     | 327    | 581    | ...    | 211   | 375    | ...    | 97    | 162   | ...    |
| Niederlande                   | 1 248  | 2 069  | ...    | 797   | 1 346  | ...    | 509   | 788   | ...    |
| Portugal                      | 386    | 506    | ...    | 251   | 331    | ...    | 135   | 175   | ...    |
| Spanien                       | 3 518  | 4 746  | ...    | 2 042 | 2 889  | ...    | ...   | ...   | ...    |

### 49 Sonstiges Verarbeitendes Gewerbe

|                               |       |       |       |       |       |       |       |       |       |
|-------------------------------|-------|-------|-------|-------|-------|-------|-------|-------|-------|
| Bundesrepublik Deutschland    | 2 312 | 2 753 | 3 254 | 1 192 | 1 463 | 1 695 | 1 189 | 1 359 | 1 642 |
| Belgien                       | 825   | ...   | ...   | 590   | ...   | ...   | 240   | ...   | ...   |
| Dänemark                      | 204   | 398   | 444   | 115   | 248   | 271   | 77    | 122   | 146   |
| Frankreich                    | 2 276 | 2 897 | 3 022 | 1 286 | 1 592 | 1 636 | ...   | 1 517 | 1 622 |
| Griechenland                  | 23    | ...   | ...   | 16    | ...   | ...   | ...   | ...   | ...   |
| Großbritannien und Nordirland | 1 820 | 2 354 | 2 472 | 1 042 | 1 363 | 1 371 | 858   | 1 057 | 1 222 |
| Irland                        | 121   | 95    | ...   | 74    | 57    | ...   | 43    | 37    | ...   |
| Italien                       | 1 350 | 3 312 | 3 002 | 887   | 2 625 | 2 237 | 490   | 741   | 852   |
| Luxemburg                     | ...   | ...   | ...   | ...   | ...   | ...   | ...   | ...   | ...   |
| Niederlande                   | 45    | 200   | ...   | 26    | 123   | ...   | 21    | 88    | ...   |
| Portugal                      | 28    | 33    | ...   | 14    | 18    | ...   | 14    | 15    | ...   |
| Spanien                       | 840   | 912   | ...   | 453   | 512   | ...   | ...   | ...   | ...   |

\*) Wirtschaftssystematische Gliederung nach der Allgemeinen Systematik der Wirtschaftszweige in den Europäischen Gemeinschaften (NACE), Ausgabe 1970. — Nähere Erläuterungen zum

Nachweis in ECU siehe Vorbemerkung zum Abschnitt »Volkswirtschaftliche Gesamtrrechnungen«, S. 142.



**5.3 Bruttowertschöpfung zu Faktorkosten und Personalkosten im Bergbau und Verarbeitenden Gewerbe\*)**

| Land | Bruttowertschöpfung zu Faktorkosten |      |      | Personalkosten |      |      | Bruttowertschöpfung zu Faktorkosten je Beschäftigten (Arbeitsproduktivität) |      |      |
|------|-------------------------------------|------|------|----------------|------|------|---|------|------|
|      | 1980                                | 1985 | 1987 | 1980           | 1985 | 1987 | 1980  | 1985 | 1987 |
|      | Mill. ECU <sup>1)</sup>             |      |      |                |      |      | 1 000 ECU <sup>1)</sup>   |      |      |

**21 Erzbergbau (Gewinnung und Aufbereitung)**

|                               |     |     |    |     |     |    |    |    |    |
|-------------------------------|-----|-----|----|-----|-----|----|----|----|----|
| Bundesrepublik Deutschland    |     |     |    |     |     |    |    |    |    |
| Belgien                       |     |     |    |     |     |    |    |    |    |
| Danemark                      |     |     |    |     |     |    |    |    |    |
| Frankreich                    | 127 | 88  | 59 | 118 | 90  | 61 | 22 | 30 | 30 |
| Griechenland                  | 45  |     |    | 31  |     |    | 11 |    |    |
| Großbritannien und Nordirland | 19  | 30  |    | 18  | 31  |    | 15 | 21 |    |
| Irland                        | 51  |     |    | 30  |     |    | 30 |    |    |
| Italien                       | 58  | 6   | 58 | 49  | 8   | 44 | 14 | 16 | 33 |
| Luxemburg                     |     |     |    |     |     |    |    |    |    |
| Niederlande                   |     |     |    |     |     |    |    |    |    |
| Portugal                      |     |     |    | 15  | 19  |    |    |    |    |
| Spanien                       | 231 | 184 |    | 108 | 142 |    | 24 | 24 |    |

**22 Erzeugung und erste Bearbeitung von Metallen**

|                               |       |        |        |       |       |       |    |    |    |
|-------------------------------|-------|--------|--------|-------|-------|-------|----|----|----|
| Bundesrepublik Deutschland    | 8 909 | 10 455 | 10 235 | 7 418 | 8 364 | 8 763 | 22 | 32 | 34 |
| Belgien                       | 2 007 |        |        | 1 773 |       |       | 25 |    |    |
| Danemark                      | 94    | 110    | 144    | 82    | 93    | 105   | 18 | 24 | 34 |
| Frankreich                    | 5 174 | 4 601  | 4 384  | 4 044 | 4 192 | 3 998 | 22 | 28 | 32 |
| Griechenland                  | 231   |        |        | 139   |       |       | 16 |    |    |
| Großbritannien und Nordirland | 3 235 | 4 625  | 4 902  | 3 466 | 3 011 | 2 596 | 11 | 30 | 36 |
| Irland                        | 27    | 41     |        | 23    | 34    |       | 12 | 24 |    |
| Italien                       | 3 837 | 4 472  | 4 507  | 3 018 | 3 402 | 3 365 | 16 | 28 | 33 |
| Luxemburg                     | 444   | 587    |        | 376   | 348   |       | 23 | 38 |    |
| Niederlande                   | 917   | 1 357  |        | 644   | 802   |       | 26 | 45 |    |
| Portugal                      |       |        |        | 54    | 79    |       |    |    |    |
| Spanien                       | 2 359 | 2 442  |        | 1 478 | 1 495 |       | 21 | 29 |    |

**23 Gewinnung von nicht-energetischen Mineralien (ohne Erze); Torfgewinnung**

|                               |     |       |       |     |     |     |    |    |    |
|-------------------------------|-----|-------|-------|-----|-----|-----|----|----|----|
| Bundesrepublik Deutschland    | 938 | 1 106 | 1 277 | 597 | 725 | 861 | 28 | 35 | 40 |
| Belgien                       | 102 |       |       | 73  |     |     | 24 |    |    |
| Danemark                      | 11  | 23    | 31    | 8   | 13  | 19  | 22 | 39 | 42 |
| Frankreich                    | 634 | 919   | 957   | 410 | 663 | 686 | 26 | 32 | 35 |
| Griechenland                  | 116 |       |       | 51  |     |     | 15 |    |    |
| Großbritannien und Nordirland | 496 | 347   | 345   | 211 | 111 | 133 | 29 | 60 | 49 |
| Irland                        | 167 | 253   |       | 118 | 173 |     | 16 | 31 |    |
| Italien                       | 285 | 517   | 513   | 205 | 313 | 309 | 17 | 32 | 34 |
| Luxemburg                     | 4   | 3     |       | 3   | 2   |     | 17 | 15 |    |
| Niederlande                   |     |       |       |     |     |     |    |    |    |
| Portugal                      |     |       |       | 28  | 33  |     |    |    |    |
| Spanien                       | 314 | 390   |       | 203 | 233 |     | 11 | 18 |    |

\*) Wirtschaftssystematische Gliederung nach der Allgemeinen Systematik der Wirtschaftszweige in den Europäischen Gemeinschaften (NACE), Ausgabe 1970.

\*) Nähere Erläuterungen siehe Vorbemerkung zum Abschnitt »Volkswirtschaftliche Gesamtrechnungen«, S. 142.

5.3 Bruttowertschöpfung zu Faktorkosten und Personalkosten im Bergbau und Verarbeitenden Gewerbe<sup>\*)</sup>

| Land | Bruttowertschöpfung zu Faktorkosten |      |      | Personalkosten |      |      | Bruttowertschöpfung zu Faktorkosten je Beschäftigten (Arbeitsproduktivität) |      |      |
|------|-------------------------------------|------|------|----------------|------|------|---|------|------|
|      | 1980                                | 1985 | 1987 | 1980           | 1985 | 1987 | 1980  | 1985 | 1987 |
|      | Mill. ECU <sup>1)</sup>             |      |      |                |      |      | 1 000 ECU <sup>1)</sup>   |      |      |

## 24 Be- und Verarbeitung von Steinen und Erden; Herstellung und Verarbeitung von Glas

|                               |       |       |       |       |       |       |     |     |     |
|-------------------------------|-------|-------|-------|-------|-------|-------|-----|-----|-----|
| Bundesrepublik Deutschland    | 6 652 | 7 006 | 8 292 | 4 976 | 5 561 | 6 234 | 21  | 28  | 34  |
| Belgien                       | 1 053 | ...   | ...   | 786   | ...   | ...   | 24  | ... | ... |
| Dänemark                      | 354   | 460   | 592   | 278   | 326   | 405   | 19  | 29  | 36  |
| Frankreich                    | 4 520 | 4 653 | 5 440 | 3 052 | 3 338 | 3 390 | 22  | 31  | 39  |
| Griechenland                  | 237   | ...   | ...   | 152   | ...   | ...   | 12  | ... | ... |
| Großbritannien und Nordirland | 4 189 | 5 422 | 5 721 | 2 558 | 3 024 | 2 932 | 18  | 30  | 31  |
| Irland                        | 242   | 400   | ...   | 144   | 229   | ...   | 19  | 38  | ... |
| Italien                       | 3 779 | 4 940 | 6 267 | 2 276 | 3 188 | 3 411 | 18  | 28  | 38  |
| Luxemburg                     | 52    | 85    | ...   | 31    | 45    | ...   | 22  | 32  | ... |
| Niederlande                   | 774   | 828   | ...   | 565   | 570   | ...   | 22  | 32  | ... |
| Portugal                      | ...   | ...   | ...   | 196   | 232   | ...   | ... | ... | ... |
| Spanien                       | 2 603 | 3 025 | ...   | 1 530 | 1 441 | ...   | 25  | 25  | ... |

## 25 Chemische Industrie (ohne Chemiefaserindustrie)

|                               |        |        |        |        |        |        |     |     |     |
|-------------------------------|--------|--------|--------|--------|--------|--------|-----|-----|-----|
| Bundesrepublik Deutschland    | 15 997 | 24 394 | 28 315 | 11 605 | 17 624 | 20 418 | 28  | 42  | 48  |
| Belgien                       | 2 424  | ...    | ...    | 1 495  | ...    | ...    | 37  | ... | ... |
| Dänemark                      | 567    | 914    | 1 060  | 369    | 544    | 651    | 25  | 40  | 46  |
| Frankreich                    | 7 780  | 12 311 | 14 162 | 6 042  | 8 260  | 8 913  | 25  | 42  | 50  |
| Griechenland                  | 192    | ...    | ...    | 153    | ...    | ...    | 10  | ... | ... |
| Großbritannien und Nordirland | 8 425  | 13 562 | 14 473 | 4 620  | 5 885  | 5 857  | 24  | 48  | 50  |
| Irland                        | 461    | 1 205  | ...    | 139    | 260    | ...    | 41  | 110 | ... |
| Italien                       | 5 324  | 8 155  | 9 932  | 3 502  | 4 773  | 5 552  | 22  | 41  | 50  |
| Luxemburg                     | 19     | 38     | ...    | 11     | 16     | ...    | 30  | 51  | ... |
| Niederlande                   | 2 484  | 4 436  | ...    | 1 680  | 2 422  | ...    | 30  | 51  | ... |
| Portugal                      | ...    | ...    | ...    | 151    | 228    | ...    | ... | ... | ... |
| Spanien                       | 3 060  | 4 491  | ...    | 1 501  | 1 855  | ...    | 24  | 41  | ... |

## 26 Chemiefaserindustrie

|                               |     |     |     |     |     |     |     |     |     |
|-------------------------------|-----|-----|-----|-----|-----|-----|-----|-----|-----|
| Bundesrepublik Deutschland    | ... | 648 | 680 | ... | 541 | 571 | ... | 36  | 37  |
| Belgien                       | ... | ... | ... | ... | ... | ... | ... | ... | ... |
| Dänemark                      | ... | ... | ... | ... | ... | ... | ... | ... | ... |
| Frankreich                    | 119 | 153 | 157 | 217 | 192 | 178 | 11  | 22  | 27  |
| Griechenland                  | ... | ... | ... | ... | ... | ... | ... | ... | ... |
| Großbritannien und Nordirland | 236 | 403 | 512 | 351 | 244 | 226 | 10  | 37  | 47  |
| Irland                        | ... | ... | ... | ... | ... | ... | ... | ... | ... |
| Italien                       | 339 | 701 | 639 | 353 | 397 | 400 | 10  | 37  | 37  |
| Luxemburg                     | ... | ... | ... | ... | ... | ... | ... | ... | ... |
| Niederlande                   | ... | ... | ... | ... | ... | ... | ... | ... | ... |
| Portugal                      | ... | ... | ... | 14  | 12  | ... | ... | ... | ... |
| Spanien                       | 184 | 296 | ... | 121 | 153 | ... | 18  | 33  | ... |

\*) Wirtschaftssystematische Gliederung nach der Allgemeinen Systematik der Wirtschaftszweige in den Europäischen Gemeinschaften (NACE), Ausgabe 1970.

1) Nähere Erläuterungen siehe Vorbemerkung zum Abschnitt »Volkswirtschaftliche Gesamtrechnungen«, S. 142.

## 5.3 Bruttowertschöpfung zu Faktorkosten und Personalkosten im Bergbau und Verarbeitenden Gewerbe\*)

| Land | Bruttowertschöpfung zu Faktorkosten |      |      | Personalkosten |      |      | Bruttowertschöpfung zu Faktorkosten je Beschäftigten (Arbeitsproduktivität) |      |      |
|------|-------------------------------------|------|------|----------------|------|------|---|------|------|
|      | 1980                                | 1985 | 1987 | 1980           | 1985 | 1987 | 1980  | 1985 | 1987 |
|      | Mill. ECU <sup>1)</sup>             |      |      |                |      |      | 1 000 ECU <sup>1)</sup>   |      |      |

## 31 Herstellung von Metallerzeugnissen (ohne Maschinen- und Fahrzeugbau)

|                               |        |        |        |        |        |        |     |     |     |
|-------------------------------|--------|--------|--------|--------|--------|--------|-----|-----|-----|
| Bundesrepublik Deutschland    | 13 937 | 17 166 | 20 233 | 11 373 | 14 132 | 16 625 | 19  | 26  | 30  |
| Belgien                       | 1 039  | ...    | ...    | 856    | ...    | ...    | 20  | ... | ... |
| Dänemark                      | 433    | 672    | 857    | 373    | 548    | 719    | 16  | 25  | 28  |
| Frankreich                    | 8 647  | 9 993  | 10 686 | 6 938  | 8 237  | 8 328  | 18  | 25  | 29  |
| Griechenland                  | 149    | ...    | ...    | 123    | ...    | ...    | 8   | ... | ... |
| Großbritannien und Nordirland | 6 783  | 7 684  | 7 038  | 5 348  | 5 615  | 4 984  | 13  | 22  | 21  |
| Irland                        | 152    | 160    | ...    | 113    | 115    | ...    | 12  | 21  | ... |
| Italien                       | 3 920  | 6 424  | 7 443  | 2 741  | 4 478  | 4 932  | 16  | 26  | 32  |
| Luxemburg                     | 33     | 64     | ...    | 24     | 41     | ...    | 19  | 29  | ... |
| Niederlande                   | 1 389  | 1 598  | ...    | 1 105  | 1 213  | ...    | 19  | 27  | ... |
| Portugal                      | ...    | ...    | ...    | 169    | 209    | ...    | ... | ... | ... |
| Spanien                       | 3 830  | 4 055  | ...    | 2 481  | 2 534  | ...    | 13  | 18  | ... |

## 32 Maschinenbau

|                               |        |        |        |        |        |        |     |     |     |
|-------------------------------|--------|--------|--------|--------|--------|--------|-----|-----|-----|
| Bundesrepublik Deutschland    | 21 063 | 28 964 | 32 361 | 17 854 | 23 302 | 27 354 | 20  | 30  | 33  |
| Belgien                       | 1 339  | ...    | ...    | 1 128  | ...    | ...    | 22  | ... | ... |
| Dänemark                      | 923    | 1 387  | 1 428  | 793    | 1 173  | 1 250  | 17  | 25  | 27  |
| Frankreich                    | 5 981  | 7 476  | 7 560  | 4 839  | 6 203  | 6 096  | 20  | 28  | 31  |
| Griechenland                  | 37     | ...    | ...    | 33     | ...    | ...    | 7   | ... | ... |
| Großbritannien und Nordirland | 10 906 | 11 954 | 10 661 | 7 805  | 8 101  | 7 039  | 15  | 26  | 25  |
| Irland                        | 88     | 168    | ...    | 58     | 92     | ...    | 13  | 27  | ... |
| Italien                       | 5 655  | 9 670  | 10 902 | 3 988  | 6 575  | 7 524  | 17  | 30  | 33  |
| Luxemburg                     | 76     | 101    | ...    | 56     | 75     | ...    | 21  | 29  | ... |
| Niederlande                   | 1 525  | 1 783  | ...    | 1 331  | 1 379  | ...    | 19  | 28  | ... |
| Portugal                      | ...    | ...    | ...    | 81     | 98     | ...    | ... | ... | ... |
| Spanien                       | 2 028  | 2 094  | ...    | 1 343  | 1 300  | ...    | 15  | 21  | ... |

## 33 Herstellung von Büromaschinen sowie Datenverarbeitungsgeräten und -einrichtungen

|                               |       |       |       |       |       |       |     |     |     |
|-------------------------------|-------|-------|-------|-------|-------|-------|-----|-----|-----|
| Bundesrepublik Deutschland    | 2 420 | 4 157 | 4 651 | 1 763 | 2 955 | 3 699 | 33  | 48  | 51  |
| Belgien                       | ...   | ...   | ...   | ...   | ...   | ...   | ... | ... | ... |
| Dänemark                      | ...   | 67    | 66    | ...   | 57    | 74    | ... | 31  | 29  |
| Frankreich                    | 1 839 | 4 166 | 3 941 | 1 291 | 2 253 | 2 162 | 38  | 73  | 79  |
| Griechenland                  | ...   | ...   | ...   | ...   | ...   | ...   | ... | ... | ... |
| Großbritannien und Nordirland | 1 255 | 2 548 | 2 683 | 536   | 994   | 834   | 28  | 55  | 66  |
| Irland                        | 174   | 749   | ...   | 42    | 128   | ...   | 45  | 120 | ... |
| Italien                       | 614   | 2 848 | 3 190 | 378   | 1 213 | 1 500 | 22  | 69  | 74  |
| Luxemburg                     | ...   | ...   | ...   | ...   | ...   | ...   | ... | ... | ... |
| Niederlande                   | ...   | 215   | ...   | ...   | 171   | ...   | ... | 37  | ... |
| Portugal                      | ...   | ...   | ...   | ...   | ...   | ...   | ... | ... | ... |
| Spanien                       | 68    | 257   | ...   | 48    | 48    | ...   | 18  | 98  | ... |

\*) Wirtschaftssystematische Gliederung nach der Allgemeinen Systematik der Wirtschaftszweige in den Europäischen Gemeinschaften (NACE), Ausgabe 1970.

1) Nähere Erläuterungen siehe Vorbemerkung zum Abschnitt «Volkswirtschaftliche Gesamtrechnungen», S. 142.

## 5.3 Bruttowertschöpfung zu Faktorkosten und Personalkosten im Bergbau und Verarbeitenden Gewerbe\*)

| Land | Bruttowertschöpfung zu Faktorkosten |      |      | Personalkosten |      |      | Bruttowertschöpfung zu Faktorkosten je Beschäftigten (Arbeitsproduktivität) |      |      |
|------|-------------------------------------|------|------|----------------|------|------|---|------|------|
|      | 1980                                | 1985 | 1987 | 1980           | 1985 | 1987 | 1980  | 1985 | 1987 |
|      | Mill. ECU <sup>1)</sup>             |      |      |                |      |      | 1 000 ECU <sup>1)</sup>   |      |      |

## 34 Elektrotechnik

|                               |        |        |        |        |        |        |     |     |     |
|-------------------------------|--------|--------|--------|--------|--------|--------|-----|-----|-----|
| Bundesrepublik Deutschland    | 20 397 | 29 532 | 36 249 | 16 782 | 23 362 | 29 158 | 20  | 30  | 34  |
| Belgien                       | 1 713  | ...    | ...    | 1 517  | ...    | ...    | 21  | ... | ... |
| Dänemark                      | 533    | 852    | 1 022  | 455    | 701    | 875    | 17  | 25  | 28  |
| Frankreich                    | 10 321 | 14 241 | 15 328 | 8 162  | 11 345 | 11 845 | 20  | 30  | 34  |
| Griechenland                  | 122    | ...    | ...    | 104    | ...    | ...    | 7   | ... | ... |
| Großbritannien und Nordirland | 9 205  | 12 874 | 11 979 | 6 521  | 8 376  | 8 025  | 14  | 25  | 23  |
| Irland                        | 202    | 444    | ...    | 113    | 252    | ...    | 15  | 27  | ... |
| Italien                       | 4 923  | 9 275  | 10 808 | 3 868  | 6 319  | 7 295  | 15  | 29  | 34  |
| Luxemburg                     | 25     | 35     | ...    | 18     | 22     | ...    | 17  | 24  | ... |
| Niederlande                   | 2 240  | 3 473  | ...    | 2 037  | 2 630  | ...    | 20  | 31  | ... |
| Portugal                      | ...    | ...    | ...    | 125    | 190    | ...    | ... | ... | ... |
| Spanien                       | 2 639  | 2 742  | ...    | 1 675  | 1 642  | ...    | 17  | 24  | ... |

## 35 Bau von Kraftwagen und deren Einzelteilen

|                               |        |        |        |        |        |        |     |     |     |
|-------------------------------|--------|--------|--------|--------|--------|--------|-----|-----|-----|
| Bundesrepublik Deutschland    | 16 732 | 26 922 | 31 130 | 14 165 | 20 045 | 24 261 | 23  | 36  | 40  |
| Belgien                       | 1 260  | ...    | ...    | 981    | ...    | ...    | 23  | ... | ... |
| Dänemark                      | 66     | 96     | 119    | 57     | 81     | 101    | 16  | 23  | 26  |
| Frankreich                    | 9 190  | 10 005 | 12 904 | 7 594  | 8 710  | 8 518  | 19  | 25  | 36  |
| Griechenland                  | 32     | ...    | ...    | 36     | ...    | ...    | 6   | ... | ... |
| Großbritannien und Nordirland | 5 405  | 7 094  | 7 125  | 5 053  | 4 978  | 4 421  | 12  | 26  | 28  |
| Irland                        | 57     | 22     | ...    | 54     | 16     | ...    | 12  | 18  | ... |
| Italien                       | 4 064  | 5 438  | 6 700  | 3 231  | 3 636  | 4 376  | 14  | 26  | 34  |
| Luxemburg                     | ...    | ...    | ...    | ...    | ...    | ...    | ... | ... | ... |
| Niederlande                   | 619    | 626    | ...    | 496    | 671    | ...    | 24  | 21  | ... |
| Portugal                      | ...    | ...    | ...    | 66     | 85     | ...    | ... | ... | ... |
| Spanien                       | 2 487  | 2 711  | ...    | 1 875  | 2 184  | ...    | 16  | 20  | ... |

## 36 Fahrzeugbau (ohne Bau von Kraftwagen)

|                               |       |       |       |       |       |       |     |     |     |
|-------------------------------|-------|-------|-------|-------|-------|-------|-----|-----|-----|
| Bundesrepublik Deutschland    | 2 769 | 3 312 | 3 933 | 2 525 | 3 050 | 3 549 | 20  | 28  | 34  |
| Belgien                       | 436   | ...   | ...   | 382   | ...   | ...   | 22  | ... | ... |
| Dänemark                      | 249   | 434   | 348   | 279   | 395   | 326   | 14  | 24  | 27  |
| Frankreich                    | 4 333 | 6 370 | 5 607 | 3 432 | 4 758 | 4 700 | 24  | 38  | 38  |
| Griechenland                  | 181   | ...   | ...   | 175   | ...   | ...   | 9   | ... | ... |
| Großbritannien und Nordirland | 5 264 | 6 778 | 6 564 | 4 452 | 5 238 | 5 009 | 14  | 24  | 24  |
| Irland                        | 35    | 21    | ...   | 22    | 12    | ...   | ... | 36  | ... |
| Italien                       | 1 616 | 2 544 | 3 122 | 1 323 | 1 909 | 2 209 | 15  | 24  | 31  |
| Luxemburg                     | ...   | ...   | ...   | ...   | ...   | ...   | ... | ... | ... |
| Niederlande                   | 675   | 668   | ...   | 605   | 583   | ...   | 15  | 25  | ... |
| Portugal                      | ...   | ...   | ...   | 147   | 135   | ...   | ... | ... | ... |
| Spanien                       | 924   | 942   | ...   | 848   | 848   | ...   | 11  | 15  | ... |

\*) Wirtschaftssystematische Gliederung nach der Allgemeinen Systematik der Wirtschaftszweige in den Europäischen Gemeinschaften (NACE), Ausgabe 1970.

1) Nähere Erläuterungen siehe Vorbemerkung zum Abschnitt »Volkswirtschaftliche Gesamtrechnungen«, S. 142.



## 5.3 Bruttowertschöpfung zu Faktorkosten und Personalkosten im Bergbau und Verarbeitenden Gewerbe\*)

| Land | Bruttowertschöpfung zu Faktorkosten |      |      | Personalkosten |      |      | Bruttowertschöpfung zu Faktorkosten<br>je Beschäftigten (Arbeitsproduktivität) |      |      |
|------|-------------------------------------|------|------|----------------|------|------|--|------|------|
|      | 1980                                | 1985 | 1987 | 1980           | 1985 | 1987 | 1980   | 1985 | 1987 |
|      | Mill. ECU <sup>1)</sup>             |      |      |                |      |      | 1 000 ECU <sup>1)</sup>  |      |      |

## 37 Feinmechanik und Optik

|                               |       |       |       |       |       |       |    |    |    |
|-------------------------------|-------|-------|-------|-------|-------|-------|----|----|----|
| Bundesrepublik Deutschland    | 3 075 | 3 553 | 4 207 | 2 507 | 2 847 | 3 398 | 18 | 26 | 30 |
| Belgien                       | 54    |       |       | 41    |       |       | 21 |    |    |
| Danemark                      | 59    | 126   | 138   | 44    | 102   | 122   | 18 | 26 | 27 |
| Frankreich                    | 814   | 1 319 | 1 300 | 661   | 964   | 1 015 | 17 | 28 | 29 |
| Griechenland                  | 4     |       |       | 4     |       |       | 6  |    |    |
| Großbritannien und Nordirland | 1 235 | 1 738 | 1 589 | 898   | 1 160 | 1 121 | 14 | 24 | 22 |
| Irland                        | 100   | 303   |       | 52    | 110   |       | 17 | 47 |    |
| Italien                       | 515   | 880   | 964   | 382   | 615   | 684   | 15 | 27 | 31 |
| Luxemburg                     |       |       |       |       |       |       |    |    |    |
| Niederlande                   | 157   | 171   |       | 130   | 130   |       | 19 | 27 |    |
| Portugal                      |       |       |       | 6     | 9     |       |    |    |    |
| Spanien                       | 147   | 159   |       | 101   | 101   |       | 14 | 20 |    |

## 41/42 Nahrungs- und Genußmittelgewerbe

|                               |        |        |        |       |       |        |    |    |    |
|-------------------------------|--------|--------|--------|-------|-------|--------|----|----|----|
| Bundesrepublik Deutschland    | 10 885 | 12 894 | 15 046 | 7 466 | 9 413 | 10 632 | 22 | 29 | 33 |
| Belgien                       | 1 856  |        |        | 1 295 |       |        | 24 |    |    |
| Danemark                      | 1 391  | 2 225  | 2 595  | 1 017 | 1 463 | 1 727  | 20 | 31 | 35 |
| Frankreich                    | 9 110  | 12 243 | 13 544 | 6 202 | 8 365 | 8 476  | 22 | 33 | 38 |
| Griechenland                  | 422    |        |        | 306   |       |        | 7  |    |    |
| Großbritannien und Nordirland | 12 316 | 16 369 | 15 439 | 6 419 | 8 197 | 7 599  | 18 | 30 | 28 |
| Irland                        |        | 445    |        | 587   | 882   |        |    | 9  |    |
| Italien                       | 4 315  | 8 065  | 9 582  | 2 803 | 4 797 | 5 341  | 18 | 33 | 40 |
| Luxemburg                     | 53     | 69     |        | 31    | 39    |        | 23 | 29 |    |
| Niederlande                   | 4 601  | 4 322  |        | 1 277 | 2 817 |        | 34 | 35 |    |
| Portugal                      |        |        |        | 265   | 325   |        |    |    |    |
| Spanien                       | 5 929  | 8 215  |        | 2 800 | 3 374 |        | 15 | 24 |    |

## 43 Textilgewerbe

|                               |       |       |       |       |       |       |    |    |    |
|-------------------------------|-------|-------|-------|-------|-------|-------|----|----|----|
| Bundesrepublik Deutschland    | 4 621 | 5 258 | 5 928 | 3 741 | 4 109 | 4 582 | 15 | 23 | 27 |
| Belgien                       | 978   |       |       | 749   |       |       | 17 |    |    |
| Danemark                      | 168   | 279   | 311   | 131   | 215   | 234   | 16 | 23 | 28 |
| Frankreich                    | 3 966 | 4 817 | 4 908 | 3 153 | 3 723 | 3 673 | 15 | 22 | 25 |
| Griechenland                  | 437   |       |       | 316   |       |       | 7  |    |    |
| Großbritannien und Nordirland | 2 908 | 3 720 | 3 898 | 2 323 | 2 519 | 2 464 | 10 | 17 | 18 |
| Irland                        | 130   | 179   |       | 120   | 139   |       |    | 18 |    |
| Italien                       | 3 865 | 6 359 | 7 123 | 2 709 | 3 799 | 4 170 | 13 | 27 | 31 |
| Luxemburg                     |       |       |       |       |       |       |    |    |    |
| Niederlande                   | 472   | 540   |       | 419   | 393   |       | 17 | 27 |    |
| Portugal                      |       |       |       | 374   | 468   |       |    |    |    |
| Spanien                       | 2 176 | 1 906 |       | 1 271 | 1 136 |       | 13 | 17 |    |

\*) Wirtschaftssystematische Gliederung nach der Allgemeinen Systematik der Wirtschaftszweige in den Europäischen Gemeinschaften (NACE), Ausgabe 1970.

1) Nähere Erläuterungen siehe Vorbemerkung zum Abschnitt »Volkswirtschaftliche Gesamtrechnungen«, S. 142.

## 5.3 Bruttowertschöpfung zu Faktorkosten und Personalkosten im Bergbau und Verarbeitenden Gewerbe\*)

| Land | Bruttowertschöpfung zu Faktorkosten |      |      | Personalkosten |      |      | Bruttowertschöpfung zu Faktorkosten je Beschäftigten (Arbeitsproduktivität) |      |      |
|------|-------------------------------------|------|------|----------------|------|------|---|------|------|
|      | 1980                                | 1985 | 1987 | 1980           | 1985 | 1987 | 1980  | 1985 | 1987 |
|      | Mill. ECU <sup>1)</sup>             |      |      |                |      |      | 1 000 ECU <sup>1)</sup>   |      |      |

## 44 Ledergewerbe

|                               |     |     |     |     |     |     |    |    |    |
|-------------------------------|-----|-----|-----|-----|-----|-----|----|----|----|
| Bundesrepublik Deutschland    | 433 | 405 | 464 | 335 | 335 | 372 | 14 | 20 | 23 |
| Belgien                       | 23  |     |     | 20  |     |     | 14 |    |    |
| Dänemark                      | 15  | 15  | 13  | 13  |     | 12  | 14 | 20 | 22 |
| Frankreich                    | 386 | 465 | 488 | 315 | 372 | 380 | 14 | 21 | 23 |
| Griechenland                  | 10  |     |     | 9   |     |     | 7  |    |    |
| Großbritannien und Nordirland | 210 | 289 | 276 | 170 | 193 | 183 | 9  | 18 | 17 |
| Irland                        | 13  | 7   |     | 11  | 4   |     | 10 | 19 |    |
| Italien                       | 425 | 716 | 897 | 269 | 423 | 508 | 15 | 26 | 31 |
| Luxemburg                     |     |     |     |     |     |     |    |    |    |
| Niederlande                   | 31  | 45  |     | 28  | 34  |     | 16 | 25 |    |
| Portugal                      |     |     |     | 15  | 22  |     |    |    |    |
| Spanien                       | 279 | 358 |     | 190 | 194 |     | 11 | 19 |    |

## 45 Schuh- und Bekleidungsgewerbe

|                               |       |       |       |       |       |       |    |    |    |
|-------------------------------|-------|-------|-------|-------|-------|-------|----|----|----|
| Bundesrepublik Deutschland    | 3 546 | 3 840 | 4 189 | 3 007 | 3 218 | 3 448 | 12 | 17 | 20 |
| Belgien                       | 425   |       |       | 361   |       |       | 11 |    |    |
| Dänemark                      | 169   | 254   | 267   | 139   | 204   | 211   | 13 | 19 | 22 |
| Frankreich                    | 3 259 | 3 794 | 3 752 | 2 685 | 3 210 | 3 218 | 12 | 18 | 19 |
| Griechenland                  | 135   |       |       | 137   |       |       | 4  |    |    |
| Großbritannien und Nordirland | 2 777 | 3 618 | 3 519 | 2 140 | 2 526 | 2 442 | 8  | 14 | 13 |
| Irland                        | 105   | 157   |       | 100   | 127   |       | 6  | 12 |    |
| Italien                       | 2 598 | 4 686 | 4 977 | 1 977 | 3 257 | 3 474 | 10 | 19 | 21 |
| Luxemburg                     | 21    | 29    |       | 9     | 10    |       | 26 | 50 |    |
| Niederlande                   | 281   | 242   |       | 261   | 206   |       | 13 | 18 |    |
| Portugal                      |       |       |       | 132   | 207   |       |    |    |    |
| Spanien                       | 1 843 | 1 750 |       | 1 219 | 1 095 |       | 10 | 13 |    |

## 46 Be- und Verarbeitung von Holz

|                               |       |       |       |       |       |       |    |    |    |
|-------------------------------|-------|-------|-------|-------|-------|-------|----|----|----|
| Bundesrepublik Deutschland    | 5 592 | 5 473 | 6 383 | 4 411 | 4 566 | 5 097 | 18 | 23 | 28 |
| Belgien                       | 547   |       |       | 412   |       |       | 19 |    |    |
| Dänemark                      | 273   | 451   | 541   | 217   | 374   | 447   | 16 | 22 | 26 |
| Frankreich                    | 2 751 | 2 707 | 2 933 | 2 089 | 2 228 | 2 268 | 16 | 21 | 25 |
| Griechenland                  | 80    |       |       | 53    |       |       | 8  |    |    |
| Großbritannien und Nordirland | 2 202 | 2 879 | 3 231 | 1 723 | 2 100 | 2 097 | 12 | 20 | 21 |
| Irland                        | 51    | 65    |       | 40    | 52    |       | 9  | 16 |    |
| Italien                       | 1 726 | 2 564 | 2 837 | 1 141 | 1 815 | 1 865 | 14 | 22 | 27 |
| Luxemburg                     | 3     | 4     |       | 3     | 3     |       | 13 | 19 |    |
| Niederlande                   | 478   | 413   |       | 404   | 341   |       | 17 | 23 |    |
| Portugal                      |       |       |       | 136   | 150   |       |    |    |    |
| Spanien                       | 1 837 | 1 767 |       | 1 221 | 1 018 |       | 9  | 12 |    |

\*) Wirtschaftssystematische Gliederung nach der Allgemeinen Systematik der Wirtschaftszweige in den Europäischen Gemeinschaften (NACE), Ausgabe 1970.

1) Nähere Erläuterungen siehe Vorbemerkung zum Abschnitt »Volkswirtschaftliche Gesamtrechnungen«, S. 142.

## 5.3 Bruttowertschöpfung zu Faktorkosten und Personalkosten im Bergbau und Verarbeitenden Gewerbe\*)

| Land | Bruttowertschöpfung zu Faktorkosten |      |      | Personalkosten |      |      | Bruttowertschöpfung zu Faktorkosten je Beschäftigten (Arbeitsproduktivität) |      |      |
|------|-------------------------------------|------|------|----------------|------|------|---|------|------|
|      | 1980                                | 1985 | 1987 | 1980           | 1985 | 1987 | 1980  | 1985 | 1987 |
|      | Mill. ECU <sup>1)</sup>             |      |      |                |      |      | 1 000 ECU <sup>1)</sup>   |      |      |

## 47 Papier- und Pappeherzeugung und -verarbeitung; Druckerel- und Verlagsgerber

|                               |       |        |        |       |       |       |    |    |    |
|-------------------------------|-------|--------|--------|-------|-------|-------|----|----|----|
| Bundesrepublik Deutschland    | 6 896 | 9 090  | 10 699 | 5 163 | 6 666 | 7 766 | 21 | 31 | 36 |
| Belgien                       | 996   | 1 111  | 1 211  | 755   | 822   | 892   | 25 | 29 | 33 |
| Danemark                      | 577   | 890    | 1 113  | 534   | 722   | 892   | 20 | 31 | 36 |
| Frankreich                    | 5 564 | 7 609  | 8 846  | 4 481 | 5 927 | 6 590 | 21 | 31 | 36 |
| Griechenland                  | 102   | 111    | 121    | 112   | 122   | 132   | 7  | 7  | 7  |
| Großbritannien und Nordirland | 7 440 | 10 741 | 11 104 | 5 455 | 7 332 | 6 900 | 16 | 29 | 30 |
| Irland                        | 188   | 284    | 311    | 158   | 217   | 244   | 13 | 25 | 29 |
| Italien                       | 2 825 | 5 196  | 6 175  | 2 049 | 3 361 | 3 882 | 19 | 35 | 42 |
| Luxemburg                     | 23    | 33     | 43     | 17    | 24    | 31    | 19 | 26 | 33 |
| Niederlande                   | 1 987 | 2 576  | 2 811  | 1 451 | 1 782 | 1 933 | 24 | 34 | 38 |
| Portugal                      | 11    | 11     | 11     | 159   | 233   | 288   | -  | -  | -  |
| Spanien                       | 2 002 | 2 823  | 3 111  | 1 208 | 1 373 | 1 511 | 16 | 27 | 31 |

## 48 Verarbeitung von Gummi und Kunststoffen

|                               |       |       |        |       |       |       |    |    |    |
|-------------------------------|-------|-------|--------|-------|-------|-------|----|----|----|
| Bundesrepublik Deutschland    | 5 928 | 8 419 | 10 577 | 4 591 | 6 361 | 7 906 | 19 | 28 | 32 |
| Belgien                       | 443   | 511   | 566    | 323   | 366   | 403   | 23 | 29 | 33 |
| Danemark                      | 239   | 392   | 505    | 181   | 279   | 364   | 19 | 29 | 34 |
| Frankreich                    | 3 688 | 4 615 | 5 375  | 2 911 | 3 594 | 3 875 | 18 | 26 | 31 |
| Griechenland                  | 103   | 111   | 121    | 76    | 82    | 89    | 8  | 7  | 7  |
| Großbritannien und Nordirland | 3 272 | 4 376 | 4 943  | 2 344 | 2 808 | 2 946 | 14 | 25 | 26 |
| Irland                        | 90    | 179   | 211    | 73    | 106   | 132   | 12 | 27 | 31 |
| Italien                       | 2 431 | 3 733 | 4 705  | 1 718 | 2 403 | 2 887 | 17 | 28 | 35 |
| Luxemburg                     | 113   | 196   | 244    | 72    | 107   | 132   | 27 | 42 | 50 |
| Niederlande                   | 451   | 722   | 811    | 360   | 486   | 543   | 20 | 32 | 37 |
| Portugal                      | 11    | 11    | 11     | 79    | 97    | 111   | -  | -  | -  |
| Spanien                       | 1 476 | 1 857 | 2 111  | 912   | 1 074 | 1 211 | 15 | 23 | 27 |

## 49 Sonstiges Verarbeitendes Gewerbe

|                               |       |       |       |     |     |       |    |    |    |
|-------------------------------|-------|-------|-------|-----|-----|-------|----|----|----|
| Bundesrepublik Deutschland    | 1 084 | 1 250 | 1 514 | 805 | 957 | 1 116 | 17 | 23 | 28 |
| Belgien                       | 234   | 281   | 311   | 133 | 166 | 193   | 20 | 29 | 33 |
| Dänemark                      | 88    | 148   | 172   | 65  | 89  | 116   | 18 | 32 | 33 |
| Frankreich                    | 1 022 | 1 244 | 1 323 | 767 | 987 | 996   | 17 | 25 | 28 |
| Griechenland                  | 8     | 11    | 12    | 5   | 6   | 7     | 5  | 7  | 7  |
| Großbritannien und Nordirland | 760   | 959   | 1 073 | 532 | 649 | 661   | 12 | 19 | 20 |
| Irland                        | 46    | 38    | 43    | 21  | 23  | 24    | 16 | 21 | 23 |
| Italien                       | 463   | 716   | 784   | 340 | 484 | 512   | 13 | 23 | 28 |
| Luxemburg                     | 11    | 11    | 11    | 11  | 11  | 11    | 11 | 11 | 11 |
| Niederlande                   | 19    | 77    | 81    | 14  | 61  | 66    | 18 | 23 | 27 |
| Portugal                      | 11    | 11    | 11    | 8   | 8   | 8     | -  | -  | -  |
| Spanien                       | 387   | 400   | 411   | 241 | 217 | 211   | 12 | 19 | 23 |

\*) Wirtschaftssystematische Gliederung nach der Allgemeinen Systematik der Wirtschaftszweige in den Europäischen Gemeinschaften (NACE), Ausgabe 1970.

\*) Nähere Erläuterungen siehe Vorbemerkung zum Abschnitt „Volkswirtschaftliche Gesamtrechnungen“, S. 142.

## 5.4 Index der Produktion für das Verarbeitende Gewerbe\*)

1985 = 100

Mit diesen Indizes wird die mengenmäßige Entwicklung der Produktionstätigkeit für einzelne Wirtschaftszweige in den Ländern der EG, den Vereinigten Staaten und Japan dargestellt. Sämtliche Daten wurden dem System CRONOS für die Verwaltung von Zeitreihen des Statistischen Amtes der Europäischen Gemeinschaften (SAEG) entnommen und sind damit methodisch voll

vergleichbar. Zur Methodik und zur Zusammenfassung nach Wirtschaftsbereichen und Ländergruppen wird auf die methodische Beilage Nr. 1/78 zum »Index der industriellen Produktion der Europäischen Gemeinschaften« verwiesen.

| Land   | 1980       | 1981       | 1982      | 1983      | 1984       | 1985       | 1986       | 1987       | 1988       | 1989       |
|--|------------|------------|-----------|-----------|------------|------------|------------|------------|------------|------------|
| <b>Verarbeitendes Gewerbe</b>                          |            |            |           |           |            |            |            |            |            |            |
| Bundesrepublik Deutschland                             | 96         | 94         | 91        | 92        | 95         | 100        | 103        | 103        | 107        | 113        |
| Belgien  | 96         | 94         | 94        | 96        | 98         | 100        | 101        | 103        | 109        | 113        |
| Dänemark   | 82         | 82         | 85        | 87        | 96         | 100        | 106        | 103        | 105        | 107        |
| Frankreich   | 103        | 101        | 101       | 100       | 100        | 100        | 101        | 102        | 108        | 112        |
| Griechenland   | 99         | 100        | 98        | 96        | 97         | 100        | 99         | 97         | 102        | 106        |
| Großbritannien und Nordirland                          | 97         | 91         | 91        | 94        | 98         | 100        | 101        | 107        | 114        | 119        |
| Irland   | 76         | 81         | 80        | 87        | 96         | 100        | 103        | 114        | 129        | 145        |
| Italien  | 104        | 101        | 98        | 95        | 99         | 100        | 104        | 106        | 114        | 118        |
| Luxemburg  | 82         | 77         | 78        | 83        | 94         | 100        | 102        | 101        | 109        | 118        |
| Niederlande  | 92         | 91         | 90        | 92        | 97         | 100        | 103        | 103        | 108        | 113        |
| Portugal   | 85         | 87         | 90        | 91        | 89         | 100        | 107        | 110        | 116        | 118        |
| Spanien  | 99         | 97         | 95        | 98        | 98         | 100        | 104        | 109        | 113        | 118        |
| <b>EG-Länder insgesamt</b>                             | <b>98</b>  | <b>96</b>  | <b>94</b> | <b>95</b> | <b>97</b>  | <b>100</b> | <b>102</b> | <b>105</b> | <b>110</b> | <b>115</b> |
| Nachrichtlich: Vereinigte Staaten                      | 86         | 88         | 84        | 88        | 98         | 100        | 103        | 109        | 116        | 119        |
| Japan  | 84         | 85         | 85        | 88        | 96         | 100        | 100        | 103        | 113        | 120        |
| darunter:  |            |            |           |           |            |            |            |            |            |            |
| <b>21 Erzbau (Gewinnung und Aufbereitung)</b>          |            |            |           |           |            |            |            |            |            |            |
| Bundesrepublik Deutschland                             | 112        | 108        | 104       | 98        | 100        | 100        | 77         | 71         | 51         | 40         |
| Belgien  | -          | -          | -         | -         | -          | -          | -          | -          | -          | -          |
| Dänemark   | -          | -          | -         | -         | -          | -          | -          | -          | -          | -          |
| Frankreich   | 173        | 136        | 123       | 106       | 101        | 100        | 83         | 78         | 67         | 59         |
| Griechenland   | 102        | 102        | 84        | 82        | 91         | 100        | 84         | 88         | 96         | 100        |
| Großbritannien und Nordirland                          | 70         | 83         | 84        | 81        | 99         | 100        | 88         | 80         | 76         | 71         |
| Irland   | -          | -          | -         | -         | -          | -          | -          | -          | -          | -          |
| Italien  | 222        | 179        | 129       | 136       | 129        | 100        | 62         | 73         | 84         | 88         |
| Luxemburg  | -          | -          | -         | -         | -          | -          | -          | -          | -          | -          |
| Niederlande  | -          | -          | -         | -         | -          | -          | -          | -          | -          | -          |
| Portugal   | -          | -          | -         | -         | -          | 100        | 91         | 76         | 92         | 202        |
| Spanien  | 81         | 91         | 82        | 85        | 104        | 100        | 88         | 57         | 58         | 67         |
| <b>EG-Länder insgesamt</b>                             | <b>116</b> | <b>113</b> | <b>96</b> | <b>95</b> | <b>105</b> | <b>100</b> | <b>82</b>  | <b>70</b>  | <b>73</b>  | <b>81</b>  |
| <b>22 Erzeugung und erste Bearbeitung von Metallen</b> |            |            |           |           |            |            |            |            |            |            |
| Bundesrepublik Deutschland                             | 100        | 99         | 89        | 90        | 97         | 100        | 96         | 94         | 103        | 107        |
| Belgien  | 106        | 100        | 89        | 92        | 101        | 100        | 93         | 93         | 105        | 103        |
| Dänemark   | 77         | 74         | 69        | 74        | 95         | 100        | 115        | 113        | 112        | 117        |
| Frankreich   | 119        | 113        | 104       | 98        | 102        | 100        | 97         | 98         | 104        | 107        |
| Griechenland   | 107        | 104        | 103       | 98        | 103        | 100        | 97         | 95         | 107        | 109        |
| Großbritannien und Nordirland                          | 91         | 97         | 94        | 95        | 93         | 100        | 102        | 109        | 123        | 126        |
| Irland   | 77         | 78         | 78        | 87        | 93         | 100        | 100        | 103        | 113        | 120        |
| Italien  | 103        | 101        | 97        | 91        | 98         | 100        | 101        | 101        | 110        | 113        |
| Luxemburg  | 95         | 82         | 78        | 77        | 91         | 100        | 97         | 90         | 101        | 103        |
| Niederlande  | 91         | 97         | 89        | 87        | 98         | 100        | 98         | 102        | 110        | 115        |
| Portugal   | 96         | 92         | 108       | 98        | 103        | 100        | 101        | 108        | 118        | 112        |
| Spanien  | 94         | 93         | 92        | 94        | 99         | 100        | 93         | 91         | 94         | 98         |
| <b>EG-Länder insgesamt</b>                             | <b>102</b> | <b>100</b> | <b>94</b> | <b>93</b> | <b>96</b>  | <b>100</b> | <b>97</b>  | <b>98</b>  | <b>106</b> | <b>109</b> |
| Nachrichtlich: Vereinigte Staaten                      | 112        | 118        | 82        | 91        | 102        | 100        | 93         | 101        | 111        | 110        |
| Japan  | 100        | 94         | 91        | 90        | 99         | 100        | 96         | 99         | 107        | 110        |

\*) Wirtschaftssystematische Gliederung nach der Allgemeinen Systematik der Wirtschaftszweige in den Europäischen Gemeinschaften (NACE), Ausgabe 1970.



## 5.4 Index der Produktion für das Verarbeitende Gewerbe\*)

1985 = 100

| Land  | 1980       | 1981       | 1982       | 1983       | 1984       | 1985       | 1986       | 1987       | 1988       | 1989       |
|---|------------|------------|------------|------------|------------|------------|------------|------------|------------|------------|
| <b>23 Gewinnung von nicht-energetischen Mineralien (ohne Erze); Torfgewinnung</b>           |            |            |            |            |            |            |            |            |            |            |
| Bundesrepublik Deutschland  | 112        | 104        | 95         | 97         | 104        | 100        | 103        | 101        | 105        | 113        |
| Belgien   | 122        | 108        | 101        | 97         | 103        | 100        | 98         | 106        | 128        | 138        |
| Dänemark  | 91         | 73         | 77         | 82         | 91         | 100        | 125        | 111        | 114        | 120        |
| Frankreich  | 120        | 116        | 108        | 102        | 100        | 100        | 98         | 99         | 106        | 106        |
| Griechenland  | 107        | 98         | 94         | 93         | 107        | 100        | 101        | 100        | 110        | 112        |
| Großbritannien und Nordirland   | 95         | 85         | 99         | 92         | 99         | 100        | 101        | 104        | 109        | 107        |
| Irland  | -          | -          | -          | -          | -          | -          | -          | -          | -          | -          |
| Italien   | 97         | 103        | 94         | 96         | 97         | 100        | 96         | 98         | 110        | 111        |
| Luxemburg   | 144        | 129        | 130        | 128        | 108        | 100        | 100        | 114        | 124        | 136        |
| Niederlande   | 123        | 107        | 90         | 95         | 101        | 100        | 111        | 117        | 133        | 139        |
| Portugal  | -          | -          | -          | -          | -          | 100        | 89         | 64         | 77         | 78         |
| Spanien   | 101        | 112        | 98         | 98         | 106        | 100        | 100        | 95         | 105        | 92         |
| <b>EG-Länder insgesamt</b>  | <b>108</b> | <b>105</b> | <b>98</b>  | <b>97</b>  | <b>101</b> | <b>100</b> | <b>99</b>  | <b>99</b>  | <b>107</b> | <b>108</b> |
| <b>24 Be- und Verarbeitung von Steinen und Erden; Herstellung und Verarbeitung von Glas</b> |            |            |            |            |            |            |            |            |            |            |
| Bundesrepublik Deutschland  | 120        | 111        | 103        | 106        | 105        | 100        | 102        | 100        | 105        | 113        |
| Belgien   | 135        | 117        | 109        | 104        | 109        | 100        | 102        | 107        | 119        | 129        |
| Dänemark  | 105        | 88         | 81         | 89         | 97         | 100        | 113        | 105        | 103        | 104        |
| Frankreich  | 116        | 110        | 106        | 104        | 101        | 100        | 100        | 102        | 109        | 111        |
| Griechenland  | 111        | 106        | 105        | 101        | 103        | 100        | 103        | 105        | 110        | 106        |
| Großbritannien und Nordirland   | 104        | 93         | 93         | 98         | 101        | 100        | 102        | 108        | 119        | 121        |
| Irland  | 101        | 102        | 89         | 90         | 93         | 100        | 88         | 91         | 93         | 111        |
| Italien   | 115        | 109        | 104        | 99         | 103        | 100        | 101        | 102        | 110        | 117        |
| Luxemburg   | 71         | 74         | 94         | 101        | 102        | 100        | 111        | 125        | 131        | 165        |
| Niederlande   | 104        | 95         | 88         | 90         | 97         | 100        | 105        | 108        | 121        | 125        |
| Portugal  | 84         | 89         | 92         | 96         | 96         | 100        | 107        | 121        | 132        | 138        |
| Spanien   | 118        | 115        | 111        | 112        | 106        | 100        | 108        | 111        | 120        | 129        |
| <b>EG-Länder insgesamt</b>  | <b>113</b> | <b>106</b> | <b>102</b> | <b>102</b> | <b>103</b> | <b>100</b> | <b>102</b> | <b>104</b> | <b>112</b> | <b>118</b> |
| Nachrichtlich: Vereinigte Staaten   | 89         | 87         | 78         | 87         | 99         | 100        | 103        | 104        | 107        | 109        |
| Japan   | 105        | 98         | 96         | 97         | 100        | 100        | 97         | 100        | 110        | 114        |
| <b>25 Chemische Industrie (ohne Chemiefaserindustrie)</b>                                   |            |            |            |            |            |            |            |            |            |            |
| Bundesrepublik Deutschland  | 91         | 90         | 86         | 93         | 98         | 100        | 99         | 101        | 106        | 109        |
| Belgien   | 87         | 89         | 89         | 93         | 98         | 100        | 101        | 108        | 113        | 112        |
| Dänemark  | 79         | 85         | 87         | 92         | 96         | 100        | 103        | 102        | 105        | 110        |
| Frankreich  | 85         | 87         | 88         | 93         | 98         | 100        | 101        | 105        | 112        | 117        |
| Griechenland  | 82         | 80         | 80         | 86         | 94         | 100        | 95         | 95         | 103        | 109        |
| Großbritannien und Nordirland   | 84         | 84         | 85         | 91         | 97         | 100        | 102        | 109        | 114        | 119        |
| Irland  | 60         | 69         | 66         | 80         | 88         | 100        | 100        | 108        | 125        | 151        |
| Italien   | 91         | 87         | 87         | 91         | 96         | 100        | 102        | 106        | 114        | 117        |
| Luxemburg   | -          | -          | -          | -          | -          | 100        | 143        | 188        | 188        | 216        |
| Niederlande   | 71         | 75         | 73         | 85         | 93         | 100        | 102        | 107        | 112        | 117        |
| Portugal  | -          | -          | -          | -          | -          | 100        | 113        | 115        | 124        | 127        |
| Spanien   | 97         | 98         | 94         | 94         | 98         | 100        | 102        | 105        | 107        | 113        |
| <b>EG-Länder insgesamt</b>  | <b>87</b>  | <b>87</b>  | <b>86</b>  | <b>92</b>  | <b>97</b>  | <b>100</b> | <b>101</b> | <b>105</b> | <b>111</b> | <b>115</b> |

\*) Wirtschaftssystematische Gliederung nach der Allgemeinen Systematik der Wirtschaftszweige in den Europäischen Gemeinschaften (NACE), Ausgabe 1970.

## 5.4 Index der Produktion für das Verarbeitende Gewerbe\*)

1985 = 100

| Land   | 1980       | 1981       | 1982       | 1983      | 1984      | 1985       | 1986       | 1987       | 1988       | 1989       |
|--|------------|------------|------------|-----------|-----------|------------|------------|------------|------------|------------|
| <b>26 Chemiefaserindustrie</b>   |            |            |            |           |           |            |            |            |            |            |
| Bundesrepublik Deutschland   | 91         | 94         | 89         | 94        | 98        | 100        | 97         | 96         | 100        | 102        |
| Belgien  |            |            |            |           |           |            |            |            |            |            |
| Dänemark   |            |            |            |           |           |            |            |            |            |            |
| Frankreich   | 129        | 124        | 117        | 113       | 109       | 100        | 95         | 94         | 91         | 81         |
| Griechenland   | 89         | 91         | 88         | 91        | 96        | 100        | 104        | 107        | 103        | 109        |
| Großbritannien und Nordirland  | 129        | 109        | 86         | 101       | 105       | 100        | 104        | 110        | 107        | 115        |
| Irland   |            |            |            |           |           |            |            |            |            |            |
| Italien  | 77         | 90         | 83         | 83        | 91        | 100        | 101        | 102        | 103        | 102        |
| Luxemburg  |            |            |            |           |           |            |            |            |            |            |
| Niederlande  |            |            |            |           |           |            |            |            |            |            |
| Portugal   |            |            |            |           |           | 100        | 99         | 105        | 102        | 109        |
| Spanien  | 80         | 90         | 86         | 89        | 94        | 100        | 97         | 94         | 91         | 90         |
| <b>EG-Länder insgesamt</b>   | <b>94</b>  | <b>97</b>  | <b>88</b>  | <b>93</b> | <b>96</b> | <b>100</b> | <b>99</b>  | <b>100</b> | <b>100</b> | <b>101</b> |
| <b>31 Herstellung von Metallerzeugnissen (ohne Maschinen- und Fahrzeugbau)</b> |            |            |            |           |           |            |            |            |            |            |
| Bundesrepublik Deutschland   | 105        | 100        | 97         | 94        | 97        | 100        | 103        | 103        | 109        | 115        |
| Belgien  | 102        | 96         | 96         | 96        | 98        | 100        | 95         | 96         | 97         | 100        |
| Dänemark   | 75         | 71         | 71         | 72        | 89        | 100        | 116        | 111        | 107        | 119        |
| Frankreich   | 115        | 110        | 109        | 104       | 100       | 100        | 99         | 100        | 106        | 112        |
| Griechenland   | 111        | 107        | 97         | 114       | 108       | 100        | 107        | 88         | 100        | 86         |
| Großbritannien und Nordirland  | 101        | 93         | 94         | 96        | 104       | 100        | 100        | 103        | 112        | 113        |
| Irland   | 128        | 116        | 106        | 100       | 102       | 100        | 92         | 91         | 92         | 97         |
| Italien  | 129        | 126        | 111        | 103       | 100       | 100        | 102        | 108        | 116        | 119        |
| Luxemburg  | 39         | 35         | 40         | 57        | 96        | 100        | 107        | 106        | 120        | 136        |
| Niederlande  | 99         | 96         | 92         | 87        | 93        | 100        | 100        | 102        | 113        | 120        |
| Portugal   | 101        | 95         | 100        | 93        | 87        | 100        | 118        | 113        | 117        | 119        |
| Spanien  | 113        | 111        | 105        | 106       | 98        | 100        | 102        | 111        | 120        | 131        |
| <b>EG-Länder insgesamt</b>   | <b>111</b> | <b>106</b> | <b>102</b> | <b>98</b> | <b>99</b> | <b>100</b> | <b>102</b> | <b>104</b> | <b>111</b> | <b>116</b> |
| Nachrichtlich: Vereinigte Staaten  | 95         | 95         | 81         | 83        | 96        | 100        | 101        | 104        | 113        | 116        |
| Japan  | 101        | 97         | 100        | 95        | 99        | 100        | 100        | 104        | 112        | 117        |
| <b>32 Maschinenbau</b>   |            |            |            |           |           |            |            |            |            |            |
| Bundesrepublik Deutschland   | 101        | 100        | 97         | 94        | 94        | 100        | 105        | 102        | 105        | 115        |
| Belgien  | 91         | 89         | 84         | 83        | 92        | 100        | 96         | 96         | 103        | 113        |
| Dänemark   | 86         | 83         | 84         | 86        | 96        | 100        | 104        | 95         | 103        | 105        |
| Frankreich   | 111        | 111        | 108        | 104       | 101       | 100        | 95         | 97         | 103        | 109        |
| Griechenland   | 99         | 113        | 115        | 105       | 92        | 100        | 90         | 80         | 81         | 101        |
| Großbritannien und Nordirland  | 108        | 96         | 98         | 94        | 96        | 100        | 97         | 97         | 106        | 110        |
| Irland   | 83         | 83         | 82         | 86        | 89        | 100        | 98         | 102        | 110        | 118        |
| Italien  | 116        | 112        | 99         | 95        | 96        | 100        | 105        | 105        | 113        | 122        |
| Luxemburg  | 100        | 95         | 86         | 73        | 86        | 100        | 96         | 89         | 91         | 95         |
| Niederlande  | 91         | 91         | 87         | 85        | 94        | 100        | 101        | 100        | 100        | 109        |
| Portugal   | 108        | 123        | 149        | 137       | 102       | 100        | 103        | 109        | 117        | 119        |
| Spanien  | 98         | 108        | 99         | 89        | 92        | 100        | 106        | 107        | 110        | 119        |
| <b>EG-Länder insgesamt</b>   | <b>106</b> | <b>102</b> | <b>98</b>  | <b>95</b> | <b>96</b> | <b>100</b> | <b>102</b> | <b>101</b> | <b>106</b> | <b>114</b> |
| Nachrichtlich: Vereinigte Staaten  | 84         | 89         | 79         | 81        | 97        | 100        | 99         | 104        | 117        | 127        |
| Japan  | 74         | 77         | 78         | 80        | 92        | 100        | 99         | 102        | 116        | 127        |

\*) Wirtschaftssystematische Gliederung nach der Allgemeinen Systematik der Wirtschaftszweige in den Europäischen Gemeinschaften (NACE), Ausgabe 1970.

## 5.4 Index der Produktion für das Verarbeitende Gewerbe\*)

1985 = 100

| Land   | 1980      | 1981      | 1982      | 1983      | 1984      | 1985       | 1986       | 1987       | 1988       | 1989       |
|--|-----------|-----------|-----------|-----------|-----------|------------|------------|------------|------------|------------|
| <b>33 Herstellung von Büromaschinen sowie Datenverarbeitungsgeräten und -einrichtungen</b> |           |           |           |           |           |            |            |            |            |            |
| Bundesrepublik Deutschland   | 50        | 55        | 55        | 64        | 82        | 100        | 104        | 105        | 112        | 107        |
| Belgien  | -         | -         | -         | -         | -         | -          | -          | -          | -          | -          |
| Dänemark   | 40        | 46        | 65        | 88        | 99        | 100        | 118        | 109        | 133        | 167        |
| Frankreich   | -         | -         | -         | -         | -         | -          | -          | -          | -          | -          |
| Griechenland   | -         | -         | -         | -         | -         | -          | -          | -          | -          | -          |
| Großbritannien und Nordirland  | 37        | 32        | 35        | 50        | 73        | 100        | 97         | 125        | -          | -          |
| Irland   | 23        | 41        | 44        | 65        | 98        | 100        | 121        | 166        | 209        | 236        |
| Italien  | 38        | 39        | 46        | 57        | 73        | 100        | 108        | 113        | 137        | 129        |
| Luxemburg  | -         | -         | -         | -         | -         | -          | -          | -          | -          | -          |
| Niederlande  | -         | -         | -         | -         | -         | -          | -          | -          | -          | -          |
| Portugal   | -         | -         | -         | -         | -         | -          | -          | -          | -          | -          |
| Spanien  | 324       | 246       | 168       | 142       | 120       | 100        | 86         | 82         | 74         | 59         |
| <b>34 Elektrotechnik</b>   |           |           |           |           |           |            |            |            |            |            |
| Bundesrepublik Deutschland   | 84        | 82        | 81        | 82        | 89        | 100        | 105        | 105        | 111        | 120        |
| Belgien  | 105       | 98        | 98        | 101       | 98        | 100        | 103        | 101        | 102        | 104        |
| Dänemark   | 78        | 75        | 78        | 80        | 92        | 100        | 111        | 112        | 112        | 120        |
| Frankreich   | 90        | 94        | 95        | 95        | 98        | 100        | 101        | 102        | 105        | 107        |
| Griechenland   | 96        | 102       | 99        | 93        | 87        | 100        | 101        | 87         | 80         | 86         |
| Großbritannien und Nordirland  | 85        | 81        | 84        | 90        | 97        | 100        | 102        | 103        | 111        | 118        |
| Irland   | 52        | 58        | 64        | 77        | 97        | 100        | 108        | 131        | 168        | 217        |
| Italien  | 92        | 87        | 91        | 94        | 98        | 100        | 104        | 111        | 114        | 122        |
| Luxemburg  | 56        | 57        | 73        | 80        | 97        | 100        | 107        | 93         | 107        | 116        |
| Niederlande  | 84        | 88        | 87        | 89        | 97        | 100        | 102        | 100        | 104        | 109        |
| Portugal   | 63        | 64        | 73        | 75        | 68        | 100        | 83         | 84         | 92         | 93         |
| Spanien  | 109       | 111       | 99        | 97        | 100       | 100        | 119        | 141        | 156        | 160        |
| <b>EG-Länder insgesamt</b>   | <b>88</b> | <b>86</b> | <b>87</b> | <b>89</b> | <b>94</b> | <b>100</b> | <b>104</b> | <b>106</b> | <b>112</b> | <b>119</b> |
| Nachrichtlich: Vereinigte Staaten  | 77        | 80        | 76        | 85        | 101       | 100        | 98         | 102        | 107        | 108        |
| Japan  | 47        | 53        | 58        | 69        | 90        | 100        | 102        | 111        | 130        | 139        |
| <b>35 Bau von Kraftwagen und deren Einzelteilen</b>  |           |           |           |           |           |            |            |            |            |            |
| Bundesrepublik Deutschland   | 81        | 86        | 87        | 89        | 88        | 100        | 105        | 108        | 108        | 116        |
| Belgien  | 79        | 82        | 91        | 95        | 91        | 100        | 112        | 118        | 123        | 131        |
| Dänemark   | 79        | 93        | 91        | 84        | 90        | 100        | 108        | 108        | 108        | 113        |
| Frankreich   | 108       | 100       | 101       | 104       | 101       | 100        | 105        | 115        | 126        | 135        |
| Griechenland   | 151       | 146       | 144       | 105       | 99        | 100        | 65         | 76         | 70         | 68         |
| Großbritannien und Nordirland  | 115       | 95        | 92        | 96        | 95        | 100        | 97         | 104        | 120        | 125        |
| Irland   | 233       | 225       | 208       | 177       | 142       | 100        | 81         | 78         | 94         | 109        |
| Italien  | 110       | 103       | 96        | 100       | 100       | 100        | 112        | 114        | 131        | 138        |
| Luxemburg  | 131       | 119       | 115       | 126       | 107       | 100        | 114        | 126        | 147        | 158        |
| Niederlande  | -         | -         | -         | 91        | 94        | 100        | 99         | 114        | 134        | 145        |
| Portugal   | -         | -         | -         | -         | -         | 100        | 110        | 142        | 163        | 164        |
| Spanien  | 84        | 70        | 74        | 91        | 92        | 100        | 111        | 124        | 140        | 150        |
| <b>EG-Länder insgesamt</b>   | <b>94</b> | <b>90</b> | <b>90</b> | <b>95</b> | <b>94</b> | <b>100</b> | <b>105</b> | <b>111</b> | <b>119</b> | <b>127</b> |
| Nachrichtlich: Vereinigte Staaten  | 64        | 64        | 60        | 77        | 93        | 100        | 100        | 100        | 105        | 104        |
| Japan  | 90        | 92        | 87        | 89        | 93        | 100        | 100        | 103        | 112        | 122        |

\*) Wirtschaftssystematische Gliederung nach der Allgemeinen Systematik der Wirtschaftszweige in den Europäischen Gemeinschaften (NACE), Ausgabe 1970.

## 5.4 Index der Produktion für das Verarbeitende Gewerbe\*)

1985 = 100

| Land  | 1980       | 1981       | 1982       | 1983       | 1984       | 1985       | 1986       | 1987       | 1988       | 1989       |
|---|------------|------------|------------|------------|------------|------------|------------|------------|------------|------------|
| <b>36 Fahrzeugbau (ohne Bau von Kraftwagen)</b> |            |            |            |            |            |            |            |            |            |            |
| Bundesrepublik Deutschland                      | 102        | 109        | 111        | 101        | 101        | 100        | 93         | 98         | 102        | 101        |
| Belgien   | 98         | 96         | 103        | 118        | 97         | 100        | 94         | 72         | 95         | 103        |
| Dänemark  | 95         | 100        | 109        | 100        | 91         | 100        | 95         | 76         | 74         | 75         |
| Frankreich                                      | 126        | 132        | 133        | 123        | 109        | 100        | 104        | 101        | 107        | 114        |
| Griechenland                                    | 160        | 172        | 166        | 146        | 135        | 100        | 132        | 135        | 152        | 145        |
| Großbritannien und Nordirland                   | 108        | 112        | 109        | 103        | 100        | 100        | 109        | 112        | 110        | 132        |
| Irland  | 108        | 116        | 108        | 118        | 115        | 100        | 96         | 99         | 107        | 112        |
| Italien   | 84         | 98         | 99         | 105        | 103        | 100        | 140        | 127        | 146        | 145        |
| Luxemburg                                       | -          | -          | -          | -          | -          | -          | -          | -          | -          | -          |
| Niederlande                                     | 106        | 103        | 116        | 115        | 107        | 100        | 95         | 79         | 74         | 77         |
| Portugal  | -          | -          | -          | -          | -          | 100        | 105        | 99         | 100        | 88         |
| Spanien   | 184        | 197        | 203        | 166        | 116        | 100        | 108        | 124        | 137        | 152        |
| <b>EG-Länder insgesamt</b>                      | <b>112</b> | <b>119</b> | <b>120</b> | <b>113</b> | <b>104</b> | <b>100</b> | <b>106</b> | <b>107</b> | <b>112</b> | <b>120</b> |
| Nachrichtlich: Vereinigte Staaten               | 122        | 128        | 115        | 98         | 101        | 100        | 101        | 100        | 105        | 103        |
| <b>37 Feinmechanik und Optik</b>                |            |            |            |            |            |            |            |            |            |            |
| Bundesrepublik Deutschland                      | 101        | 97         | 90         | 89         | 93         | 100        | 103        | 103        | 112        | 107        |
| Belgien   | 81         | 84         | 86         | 97         | 98         | 100        | 90         | 74         | 74         | 79         |
| Dänemark  | 51         | 60         | 71         | 74         | 87         | 100        | 114        | 114        | 129        | 111        |
| Frankreich                                      | 96         | 92         | 93         | 94         | 98         | 100        | 102        | 102        | 108        | 110        |
| Griechenland                                    | -          | -          | -          | -          | -          | -          | -          | -          | -          | -          |
| Großbritannien und Nordirland                   | 91         | 92         | 86         | 86         | 92         | 100        | 101        | 107        | 116        | 116        |
| Irland  | 57         | 70         | 73         | 88         | 99         | 100        | 101        | 113        | 120        | 134        |
| Italien   | -          | 103        | 88         | 79         | 92         | 100        | 104        | 110        | 129        | 123        |
| Luxemburg                                       | -          | -          | -          | -          | -          | -          | -          | -          | -          | -          |
| Niederlande                                     | 87         | 86         | 86         | 91         | 98         | 100        | 103        | 100        | 106        | 105        |
| Portugal  | -          | -          | -          | -          | -          | -          | -          | -          | -          | -          |
| Spanien   | 102        | 83         | 96         | 96         | 94         | 100        | 104        | 130        | 120        | 145        |
| <b>EG-Länder insgesamt</b>                      | <b>94</b>  | <b>89</b>  | <b>87</b>  | <b>93</b>  | <b>100</b> | <b>103</b> | <b>107</b> | <b>116</b> | <b>115</b> |            |
| <b>41/42 Nahrungs- und Genußmittelgewerbe</b>   |            |            |            |            |            |            |            |            |            |            |
| Bundesrepublik Deutschland                      | 95         | 96         | 95         | 95         | 97         | 100        | 102        | 102        | 104        | 109        |
| Belgien   | 87         | 90         | 94         | 95         | 97         | 100        | 101        | 103        | 106        | 112        |
| Dänemark  | 86         | 90         | 92         | 93         | 96         | 100        | 104        | 102        | 105        | 104        |
| Frankreich                                      | 94         | 94         | 98         | 98         | 99         | 100        | 101        | 103        | 106        | 109        |
| Griechenland                                    | 82         | 86         | 87         | 89         | 94         | 100        | 94         | 88         | 97         | 104        |
| Großbritannien und Nordirland                   | 99         | 97         | 99         | 100        | 101        | 100        | 101        | 103        | 106        | 106        |
| Irland  | 86         | 86         | 88         | 91         | 95         | 100        | 104        | 111        | 117        | 120        |
| Italien   | 94         | 95         | 96         | 97         | 96         | 100        | 104        | 108        | 112        | 125        |
| Luxemburg                                       | 71         | 69         | 82         | 98         | 93         | 100        | 105        | 101        | 100        | 103        |
| Niederlande                                     | 95         | 98         | 99         | 99         | 102        | 100        | 107        | 106        | 108        | 112        |
| Portugal  | 92         | 96         | 93         | 98         | 91         | 100        | 104        | 111        | 119        | 126        |
| Spanien   | 85         | 89         | 89         | 95         | 95         | 100        | 99         | 107        | 110        | 108        |
| <b>EG-Länder insgesamt</b>                      | <b>93</b>  | <b>94</b>  | <b>95</b>  | <b>97</b>  | <b>98</b>  | <b>100</b> | <b>102</b> | <b>104</b> | <b>107</b> | <b>111</b> |
| Nachrichtlich: Vereinigte Staaten               | 87         | 88         | 89         | 93         | 97         | 100        | 103        | 105        | 109        | -          |
| Japan   | 98         | 99         | 99         | 101        | 99         | 100        | 101        | 102        | 104        | 105        |

\*) Wirtschaftssystematische Gliederung nach der Allgemeinen Systematik der Wirtschaftszweige in den Europäischen Gemeinschaften (NACE), Ausgabe 1970.



## 5.4 Index der Produktion für das Verarbeitende Gewerbe\*)

1985 = 100

| Land                                    | 1980       | 1981       | 1982       | 1983       | 1984       | 1985       | 1986       | 1987       | 1988       | 1989       |
|---|------------|------------|------------|------------|------------|------------|------------|------------|------------|------------|
| <b>43 Textilgewerbe</b>                 |            |            |            |            |            |            |            |            |            |            |
| Bundesrepublik Deutschland              | 106        | 98         | 94         | 94         | 97         | 100        | 101        | 100        | 97         | 99         |
| Belgien                                 | 95         | 93         | 91         | 98         | 99         | 100        | 101        | 100        | 101        | 105        |
| Dänemark                                | 86         | 88         | 91         | 93         | 102        | 100        | 98         | 97         | 92         | 95         |
| Frankreich                              | 116        | 107        | 106        | 103        | 103        | 100        | 97         | 94         | 93         | 93         |
| Griechenland                            | 105        | 105        | 98         | 96         | 96         | 100        | 107        | 109        | 106        | 104        |
| Großbritannien und Nordirland           | 102        | 94         | 92         | 94         | 96         | 100        | 100        | 105        | 102        | 98         |
| Irland                                  | 107        | 115        | 109        | 99         | 103        | 100        | 98         | 97         | 105        | 111        |
| Italien                                 | 103        | 102        | 100        | 92         | 99         | 100        | 104        | 107        | 109        | 116        |
| Luxemburg                               | 92         | 93         | 93         | 102        | 93         | 100        | 91         | 91         | ...        | ...        |
| Niederlande                             | 100        | 96         | 92         | 90         | 97         | 100        | 93         | 92         | 96         | 101        |
| Portugal                                | 87         | 85         | 87         | 90         | 93         | 100        | 106        | 105        | 105        | 104        |
| Spanien                                 | 104        | 94         | 96         | 99         | 96         | 100        | 108        | 112        | 104        | 109        |
| <b>EG-Länder insgesamt</b>              | <b>104</b> | <b>99</b>  | <b>97</b>  | <b>95</b>  | <b>98</b>  | <b>100</b> | <b>102</b> | <b>103</b> | <b>102</b> | <b>105</b> |
| Nachrichtl. Vereinigte Staaten          | 99         | 96         | 87         | 99         | 102        | 100        | 107        | 113        | 114        | 119        |
| Japan                                   | 102        | 100        | 99         | 98         | 101        | 100        | 96         | 94         | 95         | 94         |
| <b>44 Ledergewerbe</b>                  |            |            |            |            |            |            |            |            |            |            |
| Bundesrepublik Deutschland              | 124        | 116        | 111        | 120        | 105        | 100        | 100        | 102        | 101        | 100        |
| Belgien                                 | 84         | 92         | 100        | 100        | 105        | 100        | 81         | 70         | 67         | 68         |
| Dänemark                                | 112        | 121        | 132        | 120        | 109        | 100        | 100        | 87         | 74         | 77         |
| Frankreich                              | 119        | 117        | 116        | 109        | 107        | 100        | 98         | 94         | 82         | 84         |
| Griechenland                            | 108        | 112        | 97         | 98         | 93         | 100        | 102        | 129        | 123        | 117        |
| Großbritannien und Nordirland           | 99         | 92         | 87         | 98         | 103        | 100        | 107        | 109        | 102        | 102        |
| Irland                                  | 140        | 140        | 121        | 119        | 129        | 100        | 80         | 76         | 72         | 66         |
| Italien                                 | 86         | 88         | 91         | 90         | 96         | 100        | 95         | 91         | 92         | 90         |
| Luxemburg                               | ...        | ...        | ...        | ...        | ...        | ...        | ...        | ...        | ...        | ...        |
| Niederlande                             | 70         | 73         | 84         | 89         | 93         | 100        | 87         | 82         | 84         | 100        |
| Portugal                                | 80         | 82         | 89         | 99         | 95         | 100        | 114        | 137        | 135        | 150        |
| Spanien                                 | 66         | 83         | 88         | 91         | 101        | 100        | 104        | 104        | 95         | 98         |
| <b>EG-Länder insgesamt</b>              | <b>88</b>  | <b>91</b>  | <b>92</b>  | <b>95</b>  | <b>99</b>  | <b>100</b> | <b>98</b>  | <b>97</b>  | <b>96</b>  | <b>95</b>  |
| Nachrichtl. Vereinigte Staaten          | 124        | 128        | 110        | 110        | 109        | 100        | 92         | 95         | 95         | 98         |
| <b>45 Schuh- und Bekleidungsgewerbe</b> |            |            |            |            |            |            |            |            |            |            |
| Bundesrepublik Deutschland              | 124        | 114        | 104        | 102        | 103        | 100        | 99         | 94         | 90         | 86         |
| Belgien                                 | 107        | 104        | 106        | 106        | 101        | 100        | 105        | 98         | 93         | 110        |
| Dänemark                                | 83         | 83         | 85         | 86         | 97         | 100        | 101        | 95         | 83         | 78         |
| Frankreich                              | 102        | 99         | 103        | 104        | 100        | 100        | 99         | 91         | 83         | 81         |
| Griechenland                            | 120        | 110        | 103        | 95         | 93         | 100        | 99         | 92         | 92         | 86         |
| Großbritannien und Nordirland           | 95         | 88         | 88         | 92         | 95         | 100        | 101        | 102        | 103        | 101        |
| Irland                                  | 108        | 108        | 112        | 105        | 104        | 100        | 100        | 94         | ...        | ...        |
| Italien                                 | 111        | 106        | 108        | 101        | 104        | 100        | 99         | 93         | 92         | 92         |
| Luxemburg                               | ...        | ...        | ...        | ...        | ...        | ...        | ...        | ...        | ...        | ...        |
| Niederlande                             | 122        | 105        | 106        | 100        | 99         | 100        | 97         | 90         | 86         | 80         |
| Portugal                                | ...        | ...        | ...        | ...        | ...        | 100        | 118        | 109        | 109        | 110        |
| Spanien                                 | 116        | 104        | 109        | 106        | 101        | 100        | 99         | 97         | 92         | 92         |
| <b>EG-Länder insgesamt</b>              | <b>109</b> | <b>103</b> | <b>103</b> | <b>101</b> | <b>101</b> | <b>100</b> | <b>100</b> | <b>98</b>  | <b>92</b>  | <b>91</b>  |

\*) Wirtschaftssystematische Gliederung nach der Allgemeinen Systematik der Wirtschaftszweige in den Europäischen Gemeinschaften (NACE), Ausgabe 1970.

## 5.4 Index der Produktion für das Verarbeitende Gewerbe\*)

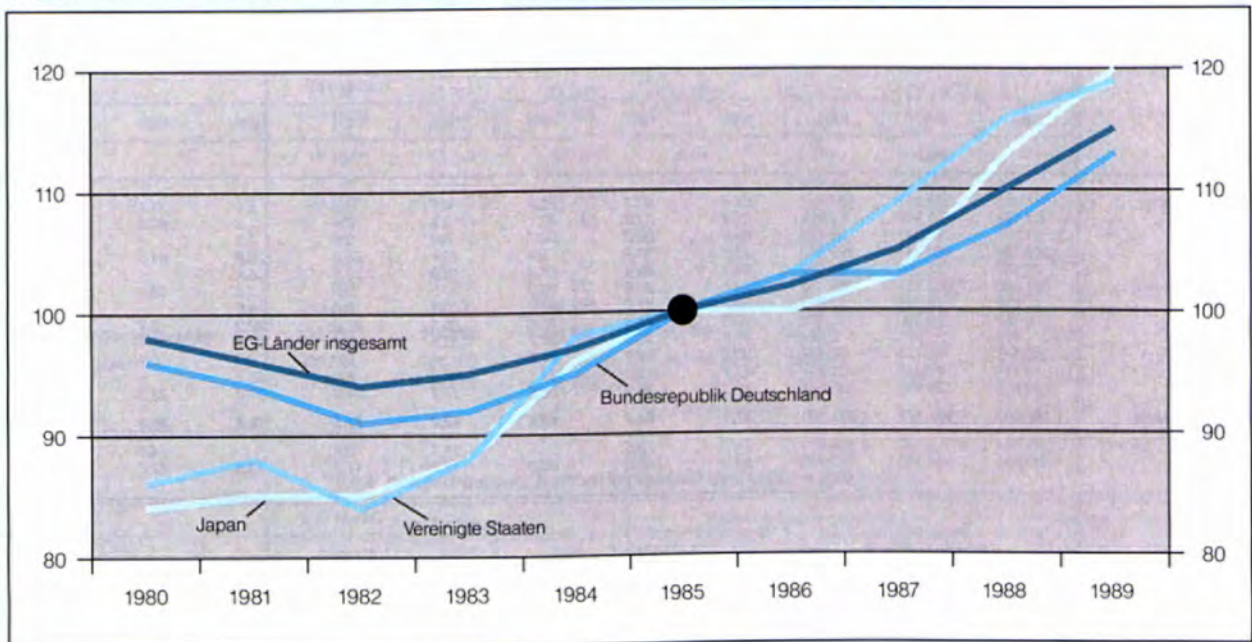
1985 = 100

| Land   | 1980       | 1981       | 1982       | 1983       | 1984       | 1985       | 1986       | 1987       | 1988       | 1989       |
|--|------------|------------|------------|------------|------------|------------|------------|------------|------------|------------|
| <b>46 Be- und Verarbeitung von Holz</b>  |            |            |            |            |            |            |            |            |            |            |
| Bundesrepublik Deutschland   | 132        | 115        | 103        | 107        | 108        | 100        | 102        | 103        | 108        | 115        |
| Belgien  | 104        | 102        | 102        | 100        | 98         | 100        | 104        | 114        | 118        | 134        |
| Dänemark   | 73         | 75         | 76         | 85         | 102        | 100        | 106        | 108        | 105        | 105        |
| Frankreich   | 124        | 120        | 116        | 110        | 103        | 100        | 101        | 105        | 111        | 114        |
| Griechenland   | 134        | 132        | 136        | 109        | 96         | 100        | 93         | 87         | 88         | 100        |
| Großbritannien und Nordirland  | 100        | 90         | 89         | 96         | 101        | 100        | 103        | 112        | 127        | 126        |
| Irland   | 116        | 112        | 106        | 101        | 100        | 100        | 107        | 108        | 116        | 119        |
| Italien  | 119        | 115        | 106        | 100        | 105        | 100        | 103        | 110        | 122        | 126        |
| Luxemburg  | 93         | 98         | 102        | 107        | 100        | 100        | 104        | 97         | 104        | 103        |
| Niederlande  | 132        | 116        | 104        | 101        | 98         | 100        | 102        | 105        | 107        | 109        |
| Portugal   | 140        | 135        | 129        | 148        | 142        | 100        | 104        | 103        | 112        | 104        |
| Spanien  | 120        | 113        | 116        | 114        | 109        | 100        | 116        | 124        | 129        | 133        |
| <b>EG-Länder insgesamt</b>   | <b>121</b> | <b>114</b> | <b>107</b> | <b>105</b> | <b>106</b> | <b>100</b> | <b>103</b> | <b>108</b> | <b>115</b> | <b>120</b> |
| Nachrichtlich: Vereinigte Staaten  | 80         | 79         | 74         | 87         | 96         | 100        | 107        | 113        | 119        | 121        |
| Japan  | 126        | 115        | 110        | 107        | 102        | 100        | 100        | 106        | 104        | 105        |
| <b>47 Papier- und Pappeherzeugung und -verarbeitung; Druckerel- und Verlagsgewerbe</b> |            |            |            |            |            |            |            |            |            |            |
| Bundesrepublik Deutschland   | 96         | 95         | 93         | 94         | 99         | 100        | 103        | 106        | 111        | 115        |
| Belgien  | -          | -          | -          | -          | -          | -          | -          | -          | -          | -          |
| Dänemark   | 82         | 77         | 84         | 90         | 98         | 100        | 108        | 104        | 108        | 106        |
| Frankreich   | 90         | 90         | 93         | 96         | 100        | 100        | 105        | 111        | 119        | 126        |
| Griechenland   | 77         | 75         | 75         | 81         | 89         | 100        | 107        | 119        | 110        | 110        |
| Großbritannien und Nordirland  | 101        | 96         | 93         | 93         | 98         | 100        | 104        | 114        | 125        | 132        |
| Irland   | 108        | 108        | 98         | 96         | 101        | 100        | 99         | 104        | 114        | 121        |
| Italien  | 92         | 93         | 92         | 93         | 100        | 100        | 103        | 111        | 121        | 129        |
| Luxemburg  | 87         | 87         | 96         | 88         | 94         | 100        | 101        | 106        | 110        | 118        |
| Niederlande  | 98         | 96         | 96         | 93         | 98         | 100        | 102        | 105        | 111        | 115        |
| Portugal   | -          | -          | -          | -          | -          | 100        | 105        | 106        | 111        | 114        |
| Spanien  | 96         | 93         | 89         | 96         | 103        | 100        | 106        | 111        | 111        | 119        |
| <b>EG-Länder insgesamt</b>   | <b>95</b>  | <b>93</b>  | <b>92</b>  | <b>94</b>  | <b>99</b>  | <b>100</b> | <b>104</b> | <b>110</b> | <b>117</b> | <b>123</b> |
| Nachrichtlich: Vereinigte Staaten  | 80         | 82         | 82         | 89         | 98         | 100        | 107        | 114        | 120        | 126        |
| <b>48 Verarbeitung von Gummi und Kunststoffen</b>                                      |            |            |            |            |            |            |            |            |            |            |
| Bundesrepublik Deutschland   | 87         | 84         | 85         | 89         | 95         | 100        | 104        | 108        | 115        | 123        |
| Belgien  | 80         | 80         | 84         | 88         | 92         | 100        | 102        | 109        | 125        | 137        |
| Dänemark   | 78         | 81         | 84         | 86         | 94         | 100        | 113        | 117        | 126        | 128        |
| Frankreich   | 95         | 89         | 90         | 95         | 97         | 100        | 106        | 111        | 119        | 127        |
| Griechenland   | 84         | 89         | 92         | 95         | 94         | 100        | 90         | 87         | 112        | 128        |
| Großbritannien und Nordirland  | 93         | 85         | 85         | 92         | 97         | 100        | 107        | 120        | 132        | 139        |
| Irland   | 74         | 81         | 86         | 91         | 94         | 100        | 103        | 109        | 114        | 117        |
| Italien  | 106        | 99         | 98         | 94         | 98         | 100        | 107        | 107        | 120        | 122        |
| Luxemburg  | 74         | 78         | 81         | 92         | 98         | 100        | 106        | 111        | 119        | 129        |
| Niederlande  | 70         | 77         | 80         | 88         | 94         | 100        | 107        | 112        | 116        | 125        |
| Portugal   | -          | -          | -          | -          | -          | 100        | 111        | 122        | 129        | 134        |
| Spanien  | 95         | 96         | 92         | 92         | 95         | 100        | 101        | 108        | 113        | 114        |
| <b>EG-Länder insgesamt</b>   | <b>92</b>  | <b>88</b>  | <b>88</b>  | <b>92</b>  | <b>96</b>  | <b>100</b> | <b>106</b> | <b>110</b> | <b>120</b> | <b>125</b> |

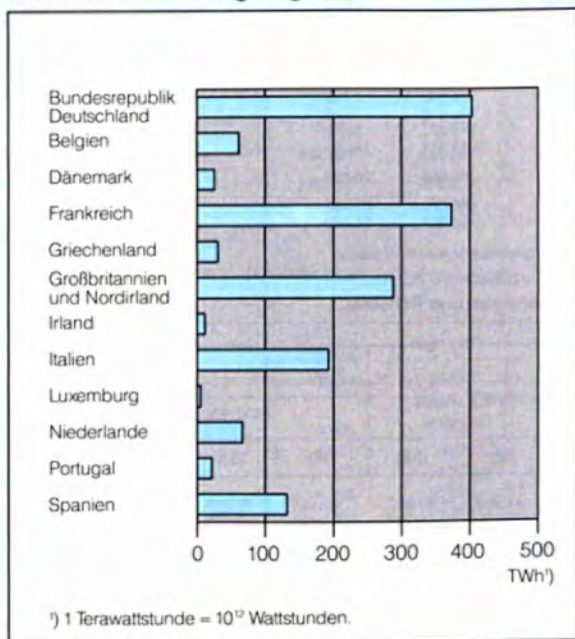
\*) Wirtschaftssystematische Gliederung nach der Allgemeinen Systematik der Wirtschaftszweige in den Europäischen Gemeinschaften (NACE), Ausgabe 1970.

# Produzierendes Gewerbe

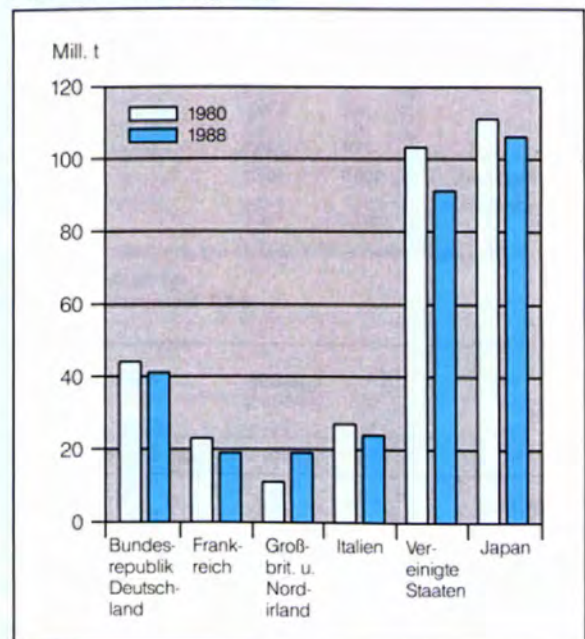
Index der Produktion für das Verarbeitende Gewerbe 1985=100



## Elektrizitätserzeugung 1988



## Rohstahlerzeugung



Statistisches Bundesamt 900585



### 5.5 Produktion ausgewählter Erzeugnisse

Nachgewiesen werden nur diejenigen Länder, für die entsprechende Angaben vorlagen. Die Angaben für Dänemark sowie Großbritannien und Nordirland beziehen sich im allgemeinen auf den Absatz. Nähere Erläuterungen zum Nachweis in ECU siehe Vorbemerkung zum Abschnitt »Volkswirtschaftliche Gesamtrechnungen«, S. 142.

#### 5.5.1 Elektrizitätserzeugung und Kraftwerksleistung

| Land  | Elektrizitäts-<br>erzeugung <sup>1)</sup> |                  |                  | Davon in             |             |             |                                      |             |             |                     |             |             |
|---|---|------------------|------------------|----------------------|-------------|-------------|--------------------------------------|-------------|-------------|---------------------|-------------|-------------|
|   |   |                  |                  | Wärme- <sup>2)</sup> |             |             | Wasser- <sup>1)</sup><br>kraftwerken |             |             | Kern- <sup>1)</sup> |             |             |
|   | 1985                                      | 1987             | 1988             | 1985                 | 1987        | 1988        | 1985                                 | 1987        | 1988        | 1985                | 1987        | 1988        |
|   | GWh                                       |                  |                  | %                    |             |             |                                      |             |             |                     |             |             |
| Bundesrepublik Deutschland                      | 384 187                                   | 392 663          | 403 103          | 64,4                 | 63,3        | 60,9        | 4,5                                  | 5,2         | 5,1         | 31,1                | 31,5        | 34,0        |
| Belgien   | 54 185                                    | 59 999           | 61 913           | 37,2                 | 31,3        | 32,1        | 2,5                                  | 2,4         | 1,9         | 60,3                | 66,3        | 66,0        |
| Dänemark  | 27 277                                    | 27 577           | 26 176           | 99,8                 | 99,2        | 98,7        | 0,2                                  | 0,8         | 1,3         | —                   | —           | —           |
| Frankreich                                      | 328 700                                   | 360 744          | 373 315          | 15,8                 | 10,3        | 9,4         | 19,4                                 | 20,0        | 20,9        | 64,8                | 69,7        | 69,7        |
| Griechenland                                    | 25 650                                    | 27 856           | 30 617           | 89,1                 | 89,4        | 91,6        | 10,9                                 | 10,6        | 6,4         | —                   | —           | —           |
| Großbritannien und Nordirland                   | 277 580                                   | 282 454          | 287 943          | 78,2                 | 80,8        | 78,3        | 2,5                                  | 2,2         | 2,4         | 19,4                | 17,1        | 19,3        |
| Irland  | 11 478                                    | 12 236           | 12 434           | 89,9                 | 91,0        | 90,4        | 10,1                                 | 9,0         | 9,6         | —                   | —           | —           |
| Italien   | 176 768                                   | 190 896          | 193 176          | 70,9                 | 76,4        | 76,3        | 25,3                                 | 22,0        | 22,3        | 3,9                 | —           | —           |
| Luxemburg                                       | 910                                       | 991              | 1 284            | 46,5                 | 45,8        | 37,7        | 53,5                                 | 54,2        | 62,3        | —                   | —           | —           |
| Niederlande                                     | 60 541                                    | 66 126           | 67 146           | 93,9                 | 94,9        | 94,8        | —                                    | 0,0         | 0,0         | 6,1                 | 5,1         | 5,2         |
| Portugal  | 18 416                                    | 19 315           | 21 677           | 41,7                 | 53,2        | 44,1        | 58,3                                 | 46,8        | 55,9        | —                   | —           | —           |
| Spanien   | 120 615                                   | 126 919          | 132 348          | 50,7                 | 46,9        | 36,5        | 27,2                                 | 21,9        | 27,0        | 22,2                | 31,2        | 36,5        |
| <b>EG-Länder insgesamt</b>                      | <b>1 486 307</b>                          | <b>1 567 775</b> | <b>1 611 131</b> | <b>57,1</b>          | <b>54,6</b> | <b>53,4</b> | <b>12,2</b>                          | <b>11,5</b> | <b>12,6</b> | <b>30,8</b>         | <b>32,3</b> | <b>33,9</b> |
| Nachrichtlich: Vereinigte Staaten <sup>2)</sup> | 2 568 324                                 | 2 718 732        | 2 856 624        | 74,0                 | 73,6        | —           | 11,1                                 | 9,6         | —           | 14,9                | 17,0        | —           |
| Japan   | 603 930                                   | 640 160          | 753 730          | 63,4                 | 59,2        | 60,2        | 12,7                                 | 11,7        | 13,5        | 23,7                | 29,1        | 26,3        |

| Land                              | Installierte<br>Kraftwerksleistung |              |      | Davon in             |                |      |                        |               |      |                      |               |      |
|-----------------------------------|------------------------------------|--------------|------|----------------------|----------------|------|------------------------|---------------|------|----------------------|---------------|------|
|                                   |                                    |              |      | Wärme- <sup>2)</sup> |                |      | Wasser-<br>kraftwerken |               |      | Kern-<br>kraftwerken |               |      |
|                                   | 1985                               | 1987         | 1988 | 1985                 | 1987           | 1988 | 1985                   | 1987          | 1988 | 1985                 | 1987          | 1988 |
|                                   | GW                                 |              |      | MW                   |                |      |                        |               |      |                      |               |      |
| Bundesrepublik Deutschland        | 92,7                               | 84,1         | —    | 69 941               | 57 700         | —    | 6 668                  | 6 760         | —    | 16 095               | 19 650        | —    |
| Belgien                           | 14,2                               | 14,1         | —    | 7 401                | 7 230          | —    | 1 326                  | 1 328         | —    | 5 425                | 5 500         | —    |
| Dänemark                          | 8,6                                | 8,6          | —    | 8 561                | 8 547          | —    | 12                     | 10            | —    | —                    | —             | —    |
| Frankreich                        | 86,6                               | 97,6         | —    | 27 235               | 24 100         | —    | 21 829                 | 24 100        | —    | 37 487               | 49 400        | —    |
| Griechenland                      | 7,1                                | 10,2         | —    | 5 084                | 8 061          | —    | 2 032                  | 2 137         | —    | —                    | —             | —    |
| Großbritannien und Nordirland     | 57,6                               | 64,8         | —    | 56 353               | 56 179         | —    | 4 190                  | 1 409         | —    | 7 064                | 7 184         | —    |
| Irland                            | 3,2                                | 3,9          | —    | 2 679                | 3 368          | —    | 516                    | 512           | —    | —                    | —             | —    |
| Italien                           | 55,6                               | 56,4         | —    | 36 537               | 37 251         | —    | 17 816                 | 17 879        | —    | 1 273                | 1 273         | —    |
| Luxemburg                         | 1,2                                | 1,2          | —    | 106                  | 106            | —    | 1 132                  | 1 132         | —    | —                    | —             | —    |
| Niederlande                       | 16,6                               | 17,4         | —    | 16 100               | 16 876         | —    | 0                      | 2             | —    | 507                  | 508           | —    |
| Portugal                          | 6,1                                | 6,9          | —    | 3 002                | 3 678          | —    | 3 077                  | 3 173         | —    | —                    | —             | —    |
| Spanien                           | 34,0                               | 36,0         | —    | 14 558               | 15 112         | —    | 13 911                 | 14 453        | —    | 5 546                | 6 479         | —    |
| <b>EG-Länder insgesamt</b>        | <b>393,5</b>                       | <b>401,2</b> | —    | <b>247 557</b>       | <b>238 208</b> | —    | <b>72 509</b>          | <b>72 895</b> | —    | <b>73 397</b>        | <b>89 994</b> | —    |
| Nachrichtlich: Vereinigte Staaten | 711,7                              | 743,4        | —    | 547 186              | 554 581        | —    | 84 070                 | 87 192        | —    | 80 397               | 101 604       | —    |
| Japan                             | 169,4                              | 176,4        | —    | 110 376              | 113 104        | —    | 34 337                 | 34 650        | —    | 24 686               | 28 665        | —    |

<sup>1)</sup> Nettoerzeugung, d. h. ohne Eigenverbrauch der Kraftwerke und ohne Übertragungsverluste.

<sup>2)</sup> Einschl. geothermischer Kraftwerke.

#### 5.5.2 Eisenerzförderung, Produktion von Roh Eisen und Rohstahl 1000 t

| Land                                     | Eisenerz-<br>förderung |               |               | Roheisen                   |                            |                            |                           | Stahl         |                            |                            |                            |                |                      |
|--|------------------------|---------------|---------------|----------------------------|----------------------------|----------------------------|---------------------------|---------------|----------------------------|----------------------------|----------------------------|----------------|----------------------|
|  |                        |               |               | Produktion                 |                            |                            | Produktions-<br>kapazität | Produktion    |                            |                            | Produktions-<br>kapazität  |                |                      |
|  | 1985                   | 1987          | 1988          | 1985                       | 1987                       | 1988                       | 1985                      | 1988          | 1985                       | 1987                       | 1988                       | 1985           | 1988                 |
| Bundesrepublik Deutschland               | 1 034                  | 247           | 70            | 31 531                     | 28 517                     | 32 453                     | 41 380                    | 40 957        | 40 497                     | 36 248                     | 41 023                     | 49 000         | 47 200               |
| Belgien                                  | —                      | —             | —             | 8 747                      | 8 254                      | 9 182                      | 13 390                    | 11 130        | 10 638                     | 9 783                      | 11 222                     | 14 614         | 13 500               |
| Dänemark                                 | —                      | —             | —             | —                          | —                          | —                          | —                         | —             | 528                        | 605                        | 650                        | 850            | 850 <sup>1)</sup>    |
| Frankreich                               | 14 749                 | 10 806        | 9 758         | 15 408                     | 13 449                     | 14 786                     | 24 195                    | 23 445        | 18 808                     | 17 693                     | 19 106                     | 26 464         | 27 220               |
| Griechenland                             | 1 712                  | —             | —             | —                          | —                          | —                          | —                         | —             | 985                        | 908                        | 959                        | —              | —                    |
| Großbritannien und Nordirland            | 274                    | 263           | 204           | 10 458                     | 12 110                     | 13 235                     | 14 570                    | 14 868        | 15 723                     | 17 414                     | 19 065                     | 23 721         | 22 870 <sup>1)</sup> |
| Irland                                   | —                      | —             | —             | —                          | —                          | —                          | —                         | —             | 203                        | 220                        | 271                        | 345            | 345 <sup>1)</sup>    |
| Italien                                  | —                      | —             | —             | 12 114                     | 11 355                     | 11 376                     | 17 166                    | 17 125        | 23 898                     | 22 859                     | 23 762                     | 36 200         | 36 700               |
| Luxemburg                                | —                      | —             | —             | 2 750                      | 2 305                      | 2 519                      | 4 500                     | 4 500         | 3 945                      | 3 302                      | 3 661                      | 5 450          | 5 450                |
| Niederlande                              | —                      | —             | —             | 4 819                      | 4 575                      | 4 994                      | 6 580                     | 6 580         | 5 521                      | 5 082                      | 5 518                      | 7 965          | 8 000                |
| Portugal                                 | 73                     | 27            | 20            | 423                        | 431                        | 445                        | —                         | —             | 663                        | 732                        | 811                        | —              | —                    |
| Spanien                                  | 6 451                  | 4 488         | 4 270         | 5 457                      | 4 804                      | 4 691                      | —                         | —             | 14 198                     | 11 691                     | 11 886                     | —              | —                    |
| <b>Nachrichtlich: Vereinigte Staaten</b> | <b>49 274</b>          | <b>46 992</b> | <b>57 348</b> | <b>45 764<sup>2)</sup></b> | <b>43 917<sup>2)</sup></b> | <b>50 571<sup>2)</sup></b> | <b>88 259</b>             | <b>99 924</b> | <b>80 895<sup>2)</sup></b> | <b>81 629<sup>2)</sup></b> | <b>91 570<sup>2)</sup></b> | <b>120 838</b> | <b>101 600</b>       |
| Japan                                    | 340                    | 265           | 8 500         | 80 569                     | 73 418                     | 79 295                     | —                         | —             | 105 279                    | 98 513                     | 105 681                    | 152 365        | 143 233              |

<sup>1)</sup> 1987.

<sup>2)</sup> Versand.



## 5.5 Produktion ausgewählter Erzeugnisse

## 5.5.3 Kohleförderung und Naturgasgewinnung

| Land                              | Steinkohle              |                          |                       | Braunkohle            |                       |                       | Naturgasgewinnung |              |              |
|-----------------------------------|-------------------------|--------------------------|-----------------------|-----------------------|-----------------------|-----------------------|-------------------|--------------|--------------|
|                                   | 1985                    | 1987                     | 1988                  | 1985                  | 1987                  | 1988                  | 1985              | 1987         | 1988         |
|                                   | 1 000 t                 |                          |                       |                       |                       |                       | Petajoule         |              |              |
| Bundesrepublik Deutschland        | 82 398 <sup>1)</sup>    | 76 300 <sup>1)</sup>     | 73 304 <sup>1)</sup>  | 120 720 <sup>1)</sup> | 108 799 <sup>1)</sup> | 108 563 <sup>1)</sup> | 551               | 566          | 528          |
| Belgien                           | 6 212 <sup>2)</sup>     | 4 346 <sup>2)</sup>      | 2 487 <sup>2)</sup>   | —                     | —                     | —                     | 2                 | 1            | 1            |
| Danemark                          | —                       | —                        | —                     | —                     | —                     | —                     | 47                | 104          | 102          |
| Frankreich                        | 15 124 <sup>2)</sup>    | 13 743 <sup>2)</sup>     | 12 143 <sup>2)</sup>  | 1 860                 | 2 088                 | 1 656                 | 213               | 155          | 119          |
| Griechenland                      | —                       | —                        | —                     | 34 699                | 42 599                | 46 290                | 3                 | 5            | 6            |
| Großbritannien und Nordirland     | 90 793 <sup>2) 3)</sup> | 101 645 <sup>2) 3)</sup> | 101 382 <sup>3)</sup> | —                     | —                     | —                     | 1 677             | 1 813        | 1 698        |
| Irland                            | 57                      | 45                       | 42                    | —                     | 7 200                 | 7 200                 | 91                | 62           | 76           |
| Italien                           | —                       | —                        | —                     | 1 970                 | 1 633                 | 1 601                 | 546               | 615          | 626          |
| Niederlande                       | —                       | —                        | —                     | —                     | —                     | —                     | 2 769             | 2 608        | 2 305        |
| Portugal                          | 238                     | 254                      | 241                   | —                     | —                     | —                     | —                 | —            | —            |
| Spanien                           | 16 091                  | 19 335                   | 18 998                | 23 748                | 20 472                | 16 740                | 11                | 29           | 38           |
| <b>EG-Länder insgesamt</b>        | <b>210 913</b>          | <b>215 668</b>           | <b>208 597</b>        | <b>182 997</b>        | <b>182 791</b>        | <b>182 050</b>        | <b>5 910</b>      | <b>5 958</b> | <b>5 499</b> |
| Nachrichtlich: Vereinigte Staaten | 735 924                 | 761 100                  | —                     | 65 700                | 69 780                | —                     | 16 365            | 17 629       | 16 625       |
| Japan                             | 16 380                  | 13 056                   | 11 220                | 0                     | 0                     | —                     | 95                | 88           | 86           |

<sup>1)</sup> Verwertbare Förderung.<sup>2)</sup> Einschl. Förderung von Kleinzeechen und Tagebaufrieben<sup>3)</sup> Ohne Nordirland.

## 5.5.4 Rohölförderung, Raffineriekapazität und mittlere Auslastung

| Land                              | Rohölförderung |                |                | Rohöl-Raffineriekapazität <sup>1)</sup> |                |                | Mittlere Kapazitätsauslastung |           |           |
|-----------------------------------|----------------|----------------|----------------|---|----------------|----------------|-------------------------------|-----------|-----------|
|                                   | 1985           | 1987           | 1988           | 1985                                    | 1987           | 1988           | 1985                          | 1987      | 1988      |
|                                   | 1 000 t        |                |                |   |                |                | %                             |           |           |
| Bundesrepublik Deutschland        | 4 150          | 3 793          | 3 937          | 88 100                                  | 84 200         | 82 500         | 96                            | 94        | 103       |
| Belgien                           | —              | —              | —              | 31 200                                  | 32 400         | 32 400         | 65                            | 85        | 83        |
| Danemark                          | 2 892          | 4 599          | 4 735          | 8 300                                   | 8 700          | 8 700          | 84                            | 88        | 91        |
| Frankreich                        | 2 646          | 3 235          | 3 358          | 110 500                                 | 98 500         | 98 500         | 70                            | 72        | 77        |
| Griechenland                      | 1 318          | 1 210          | 1 106          | 18 000                                  | 17 700         | 17 700         | 67                            | 93        | 90        |
| Großbritannien und Nordirland     | 124 563        | 118 503        | 111 043        | 87 600                                  | 87 900         | 87 900         | 88                            | 91        | 97        |
| Irland                            | —              | —              | —              | 2 900                                   | 2 900          | 2 900          | 46                            | 52        | 48        |
| Italien                           | 2 379          | 3 632          | 4 503          | 121 500                                 | 118 200        | 117 000        | 60                            | 69        | 71        |
| Niederlande                       | 4 067          | 4 663          | 4 272          | 72 500                                  | 65 500         | 65 500         | 59                            | 79        | 83        |
| Portugal                          | —              | —              | —              | 14 400                                  | 14 400         | 14 400         | 50                            | 54        | 60        |
| Spanien                           | 2 216          | 1 639          | 1 480          | 61 500                                  | 61 600         | 62 000         | 75                            | 78        | 83        |
| <b>EG-Länder insgesamt</b>        | <b>144 231</b> | <b>141 274</b> | <b>134 434</b> | <b>616 500</b>                          | <b>592 000</b> | <b>589 500</b> | <b>73</b>                     | <b>80</b> | <b>84</b> |
| Nachrichtlich: Vereinigte Staaten | 441 360        | 418 608        | 408 672        | 760 730                                 | 797 971        | —              | 85                            | 86        | —         |
| Japan                             | 528            | 600            | 588            | 245 265                                 | 239 000        | —              | 66                            | 63        | —         |

<sup>1)</sup> Stand: Jahresende — Ohne Cracking u. a.5.5.5 Produktion ausgewählter Mineralölserzeugnisse<sup>\*)</sup>

| Land                              | Benzine <sup>1)</sup> |                   |                   | Dieselkraftstoffe   |                     |                     | Heizöle        |                |                |
|-----------------------------------|-----------------------|-------------------|-------------------|---------------------|---------------------|---------------------|----------------|----------------|----------------|
|                                   | 1985                  | 1987              | 1988              | 1985                | 1987                | 1988                | 1985           | 1987           | 1988           |
|                                   | 1 000 t               |                   |                   |                     |                     |                     |                |                |                |
| Bundesrepublik Deutschland        | 20 605                | 19 066            | 19 824            | 11 626              | 10 933              | 12 236              | 32 914         | 30 332         | 32 227         |
| Belgien                           | 4 061                 | 4 996             | 4 939             | 7 338               | 9 067               | 9 169               | 6 734          | 7 885          | 6 673          |
| Danemark                          | 1 203                 | 1 298             | 1 318             | 3 003 <sup>2)</sup> | 3 159 <sup>2)</sup> | 3 246 <sup>2)</sup> | 1 970          | 2 260          | 2 355          |
| Frankreich                        | 16 793                | 16 638            | 18 095            | 28 854              | 25 923              | 27 942              | 31 139         | 25 872         | 25 982         |
| Griechenland                      | 2 348                 | 2 750             | 3 181             | 3 287               | 3 855               | 3 419               | 4 464          | 6 181          | 5 525          |
| Großbritannien und Nordirland     | 22 258                | 24 680            | 26 410            | 21 704              | 21 429              | 23 928              | 15 083         | 14 759         | 14 454         |
| Irland                            | 315 <sup>3)</sup>     | 297 <sup>3)</sup> | 292 <sup>3)</sup> | 434 <sup>3)</sup>   | 526 <sup>3)</sup>   | 498 <sup>3)</sup>   | 476            | 547            | 481            |
| Italien                           | 15 007                | 16 234            | 16 365            | 22 721              | 25 596              | 25 293              | 21 935         | 23 437         | 23 541         |
| Niederlande                       | 10 464                | 12 968            | 12 441            | 15 003              | 17 901              | 18 428              | 12 904         | 13 835         | 14 334         |
| Portugal                          | 842                   | 1 014             | 1 484             | 1 944 <sup>2)</sup> | 1 863 <sup>2)</sup> | 2 167 <sup>2)</sup> | 2 740          | 2 658          | 2 736          |
| Spanien                           | 6 849                 | 8 074             | 8 081             | 11 474              | 11 982              | 12 832              | 15 228         | 14 835         | 14 008         |
| <b>EG-Länder insgesamt</b>        | <b>100 745</b>        | <b>108 015</b>    | <b>112 430</b>    | <b>127 388</b>      | <b>132 234</b>      | <b>139 158</b>      | <b>145 587</b> | <b>142 601</b> | <b>142 316</b> |
| Nachrichtlich: Vereinigte Staaten | 271 527               | 291 671           | 298 460           | 135 181             | 137 487             | 143 257             | 57 111         | 56 399         | 56 789         |
| Japan                             | 26 812                | 25 424            | 26 346            | 37 453              | 38 515              | 40 867              | 41 881         | 35 900         | 36 534         |

<sup>\*)</sup> Aus der Mineralölverarbeitung.<sup>1)</sup> Motoren-, Flugbenzin und leichter Flugturbinenkraftstoff.<sup>2)</sup> Einschl. Destillatheizölen.<sup>3)</sup> Ohne Flugbenzin und leichten Flugturbinenkraftstoff.

## 5.5 Produktion ausgewählter Erzeugnisse

## 5.5.6 Produktion von Steinen und Erden

| Land                          | Zement  |        |        | Betonröhre          |                     |                     | Mauerziegel         |       |       |
|-------------------------------|---------|--------|--------|---------------------|---------------------|---------------------|---------------------|-------|-------|
|                               | 1985    | 1987   | 1988   | 1985                | 1987                | 1988                | 1985                | 1987  | 1988  |
|                               | 1 000 t |        |        |                     |                     |                     | Mill. St.           |       |       |
| Bundesrepublik Deutschland    | 26 000  | 25 000 | 26 000 | 2 519               | 2 428               | 2 376               | 2 966               | 3 052 | 3 217 |
| Belgien — Luxemburg           | 5 500   | 5 700  | 6 500  | —                   | —                   | —                   | 188                 | 144   | 161   |
| Dänemark                      | 2 100   | 1 800  | 1 800  | 1 557 <sup>1)</sup> | 1 874 <sup>1)</sup> | 1 447 <sup>1)</sup> | 417                 | 728   | —     |
| Frankreich                    | 21 400  | 22 800 | 24 600 | 2 071               | 2 148               | 2 148               | 1 474               | 1 446 | 1 564 |
| Griechenland                  | 13 500  | 10 800 | 13 200 | 719 <sup>1)</sup>   | —                   | —                   | 1 132               | —     | —     |
| Großbritannien und Nordirland | 13 300  | 14 300 | —      | 571                 | 533                 | 687                 | 3 679               | 3 767 | 4 141 |
| Irland                        | 1 500   | 1 500  | —      | 104                 | 77                  | 38                  | —                   | —     | —     |
| Italien                       | 37 200  | 37 700 | 39 200 | —                   | —                   | —                   | —                   | —     | —     |
| Niederlande                   | 2 700   | 2 900  | 3 400  | —                   | —                   | —                   | 1 468               | 1 616 | 1 637 |
| Portugal                      | 5 300   | 5 700  | 6 400  | 39                  | —                   | —                   | 2 874               | —     | —     |
| Spanien                       | 21 900  | 17 700 | 24 400 | 1 531               | —                   | —                   | 9 360 <sup>2)</sup> | —     | —     |

<sup>1)</sup> 1 000 Meter.<sup>2)</sup> 1 000 t.

## 5.5.7 Produktion ausgewählter chemischer Erzeugnisse

1 000 t

| Land                              | Stickstoffhaltige Düngemittel <sup>1)</sup> |                      |                      | Kunststoffe <sup>2)</sup> |        |        | Ölfarben und Lacke |      |      |
|-----------------------------------|---|----------------------|----------------------|---------------------------|--------|--------|--------------------|------|------|
|                                   | 1985  | 1987                 | 1988                 | 1985                      | 1987   | 1988   | 1985               | 1987 | 1988 |
| Bundesrepublik Deutschland        | 1 161                                       | 1 056                | 941                  | 7 666                     | 8 546  | 9 218  | 182                | 180  | 176  |
| Belgien — Luxemburg               | 760 <sup>3)</sup>                           | 795 <sup>3)</sup>    | 760 <sup>3)</sup>    | 2 498                     | 2 514  | —      | —                  | —    | —    |
| Dänemark                          | 187   | 158                  | 176                  | —                         | —      | —      | 55                 | 53   | —    |
| Frankreich                        | 1 695 <sup>3)</sup>                         | 1 530 <sup>3)</sup>  | 1 435 <sup>3)</sup>  | 3 354                     | 3 724  | —      | 29                 | 33   | 33   |
| Griechenland                      | 434 <sup>3)</sup>                           | 356 <sup>3)</sup>    | 360 <sup>3)</sup>    | 88                        | —      | —      | —                  | —    | —    |
| Großbritannien und Nordirland     | 1 360 <sup>3)</sup>                         | 1 318 <sup>3)</sup>  | 1 105 <sup>3)</sup>  | 1 907                     | —      | —      | 314                | 350  | 384  |
| Irland                            | 260   | 255                  | 286                  | —                         | —      | —      | —                  | —    | —    |
| Italien                           | 1 333 <sup>3)</sup>                         | 1 145 <sup>3)</sup>  | 1 287 <sup>3)</sup>  | 2 640                     | 2 786  | —      | —                  | —    | —    |
| Niederlande                       | 1 751 <sup>3)</sup>                         | 1 742 <sup>3)</sup>  | 1 757 <sup>3)</sup>  | 2 380                     | 2 910  | 3 143  | 90                 | 123  | 128  |
| Portugal                          | 130   | 166                  | 180                  | 350                       | 464    | —      | 10                 | —    | —    |
| Spanien                           | 980 <sup>3)</sup>                           | 988 <sup>3)</sup>    | 1 043 <sup>3)</sup>  | 1 448                     | 1 703  | —      | 4                  | —    | —    |
| <b>EG-Länder insgesamt</b>        | <b>10 051</b>                               | <b>9 508</b>         | <b>9 330</b>         | —                         | —      | —      | —                  | —    | —    |
| Nachrichtlich: Vereinigte Staaten | 11 370 <sup>4)</sup>                        | 11 176 <sup>4)</sup> | 11 831 <sup>4)</sup> | 15 763                    | 19 356 | 20 598 | —                  | —    | —    |
| Japan                             | 1 211 <sup>5)</sup>                         | 988 <sup>6)</sup>    | 986 <sup>6)</sup>    | 18 144                    | 19 774 | 21 393 | —                  | —    | —    |

<sup>1)</sup> Berechnet auf N. — Düngemittel, die meist am 1. 7. des angegebenen Jahres beginnen.<sup>2)</sup> Abgewandelte Naturstoffe, Kondensations- und Polymerisationsprodukte.<sup>3)</sup> Kalenderjahre.<sup>4)</sup> Einschl. Angaben für Puerto Rico.<sup>5)</sup> Wirtschaftsjahre, die am 30. 6. des angegebenen Jahres enden.<sup>6)</sup> Berechnet auf H<sub>2</sub>SO<sub>4</sub>.<sup>7)</sup> Berechnet auf HCl.<sup>8)</sup> Berechnet auf HNO<sub>3</sub>.

Quelle: Fertilizer Yearbook, FAO, Rom

SIBA, Stat. Jahrbuch 1990 i. d. Ausland

## 5.5 Produktion ausgewählter Erzeugnisse

## 5.5.8 Produktion ausgewählter Textilien

Tonnen

| Land                              | Streich- und Kammgarne aus Wolle |        |         | Baumwollgarne <sup>1)</sup> |           |         | Garne aus synthetischen und zelluloseischen Spinnfasern |                      |                      |
|-----------------------------------|----------------------------------|--------|---------|-----------------------------|-----------|---------|---|----------------------|----------------------|
|                                   | 1985                             | 1987   | 1988    | 1985                        | 1987      | 1988    | 1985  | 1987                 | 1988                 |
| Bundesrepublik Deutschland        |                                  |        |         | 202 645                     | 225 906   | 196 815 | 238 674   | 211 135              | 221 507              |
| Belgien – Luxemburg               | 37 502                           | 35 874 |         | 32 987                      | 40 650    |         | 72 015  | 72 079               |                      |
| Dänemark                          |                                  |        |         | 1 021                       | 1 188     |         | 5 154 <sup>2)</sup>                                     |                      |                      |
| Frankreich                        | 34 296                           | 15 432 | 15 078  | 133 617                     |           | 127 923 | 138 192   |                      | 120 775              |
| Griechenland                      |                                  |        |         | 136 810 <sup>3)</sup>       |           |         | 40 176  |                      |                      |
| Großbritannien und Nordirland     | 79 652                           | 99 382 | 101 269 | 48 108                      | 50 866    | 43 548  | 88 823 <sup>2)</sup>                                    | 95 393 <sup>2)</sup> | 86 801 <sup>2)</sup> |
| Irland                            | 8 627                            | 8 711  | 9 273   |                             |           |         |   | 5 354 <sup>2)</sup>  | 4 654 <sup>2)</sup>  |
| Portugal                          |                                  |        |         | 120 108                     |           |         | 22 452  |                      |                      |
| Spanien                           | 25 063                           |        |         | 96 908                      |           |         | 114 776   |                      |                      |
| Nachrichtlich: Vereinigte Staaten |                                  |        |         | 977 000                     | 1 359 000 |         |   |                      |                      |
| Japan                             |                                  |        |         | 437 000                     | 489 000   |         |   |                      |                      |

| Land                          | Gewebe aus Wolle oder Tierhaaren |        |        | Baumwollgewebe |         |         | Gewebe aus synthetischen und zelluloseischen Spinnfasern |                      |                      |
|-------------------------------|----------------------------------|--------|--------|----------------|---------|---------|--|----------------------|----------------------|
|                               | 1985                             | 1987   | 1988   | 1985           | 1987    | 1988    | 1985   | 1987                 | 1988                 |
| Bundesrepublik Deutschland    | 29 597                           | 30 351 | 29 564 | 175 881        | 184 697 | 174 573 | 20 988 <sup>4)</sup>                                     | 25 282 <sup>4)</sup> | 25 098 <sup>4)</sup> |
| Belgien – Luxemburg           | 1 318                            | 1 191  |        | 44 610         | 47 625  |         | 27 038   | 35 463               |                      |
| Frankreich                    | 16 038                           | 13 869 | 13 071 | 119 835        | 114 006 | 111 582 | 26 169 <sup>4)</sup>                                     | 33 169               | 32 112               |
| Griechenland                  | 2 959                            |        |        | 43 877         |         |         |  |                      |                      |
| Großbritannien und Nordirland | 24 584                           | 30 380 | 30 840 | 38 918         | 36 603  | 31 254  | 28 685   | 27 654               | 25 570               |
| Irland                        | 894                              | 592    | 557    | 11 474         |         |         |  |                      |                      |
| Portugal                      | 11 938                           |        |        | 74 441         |         |         |  |                      |                      |
| Spanien                       | 10 673                           |        |        | 82 376         |         |         |  |                      |                      |

<sup>1)</sup> Einschl. Mischgarn.<sup>2)</sup> Ohne Garne aus zelluloseischen Spinnfasern.<sup>3)</sup> Ohne Mischgarn.<sup>4)</sup> Ohne Gewebe aus synthetischen Spinnfasern.<sup>5)</sup> Ohne Gewebe aus zelluloseischen Spinnfasern.

## 5.5.9 Produktion ausgewählter Bekleidungsgegenstände

| Land                          | Oberhemden für Herren und Knaben |        |        | Blusen für Damen und Mädchen |        |        | Pullover |        |        |
|-------------------------------|----------------------------------|--------|--------|------------------------------|--------|--------|----------|--------|--------|
|                               | 1985                             | 1987   | 1988   | 1985                         | 1987   | 1988   | 1985     | 1987   | 1988   |
| 1 000 St                      |                                  |        |        |                              |        |        |          |        |        |
| Bundesrepublik Deutschland    |                                  |        |        |                              | 37 170 | 36 701 | 95 921   | 51 879 | 45 811 |
| Belgien – Luxemburg           |                                  |        |        | 5 291                        | 5 375  |        | 9 916    | 10 053 |        |
| Dänemark                      | 1 133                            | 1 259  |        | 3 761                        |        |        | 21 311   |        |        |
| Frankreich                    |                                  | 25 985 | 21 452 | 17 682                       | 14 684 | 19 570 | 37 160   | 37 401 | 38 182 |
| Griechenland                  |                                  |        |        |                              |        |        | 16 160   |        |        |
| Großbritannien und Nordirland | 45 475                           | 43 104 | 36 597 | 28 684                       | 27 483 | 27 145 | 93 780   | 95 040 | 88 128 |
| Irland                        | 4 481                            | 3 892  | 11 126 | 1 933                        | 1 238  | 1 297  | 3 885    | 2 966  | 3 016  |
| Italien                       |                                  |        |        |                              |        |        | 406 000  |        |        |

| Land                          | Mäntel für Damen und Herren |       |       | Kleider, Kostüme für Damen |        |        | Röcke  |        |        |
|-------------------------------|-----------------------------|-------|-------|----------------------------|--------|--------|--------|--------|--------|
|                               | 1985                        | 1987  | 1988  | 1985                       | 1987   | 1988   | 1985   | 1987   | 1988   |
| 1 000 St                      |                             |       |       |                            |        |        |        |        |        |
| Bundesrepublik Deutschland    | 10 794                      | 9 001 | 8 738 | 25 976                     | 22 219 | 21 135 | 33 948 | 36 854 | 36 451 |
| Belgien – Luxemburg           | 3 309                       | 3 284 |       | 5 794                      | 6 680  |        | 5 477  | 6 136  |        |
| Dänemark                      | 222                         |       |       | 2 077                      |        |        | 2 400  | 3 084  |        |
| Frankreich                    | 5 586                       | 5 991 | 2 404 | 30 888                     | 27 158 | 24 271 | 15 128 | 17 308 | 17 915 |
| Griechenland                  |                             |       |       | 4 388                      |        |        | 8 109  |        |        |
| Großbritannien und Nordirland | 5 857                       | 6 862 | 5 593 | 35 719                     | 28 682 | 26 363 | 26 920 | 24 478 | 26 095 |
| Irland                        | 630                         | 496   | 327   | 675                        | 1 420  | 1 408  | 1 004  | 1 420  | 1 197  |
| Portugal                      |                             |       |       | 659                        |        |        | 2 262  |        |        |
| Spanien                       | 7 749                       |       |       |                            |        |        | 10 930 |        |        |

## 5.5 Produktion ausgewählter Erzeugnisse

## 5.5.9 Produktion ausgewählter Bekleidungsgegenstände

| Land                          | Lange Hosen für Damen und Herren |        |        | Anzüge für Herren und Knaben |       |       | Sakkos und Jacken für Herren und Knaben |       |       |
|-------------------------------|----------------------------------|--------|--------|------------------------------|-------|-------|---|-------|-------|
|                               | 1985                             | 1987   | 1988   | 1985                         | 1987  | 1988  | 1985                                    | 1987  | 1988  |
|                               | 1 000 St                         |        |        |                              |       |       |   |       |       |
| Bundesrepublik Deutschland    | 73 789                           | 66 505 | 57 138 | 4 130                        | 3 844 | 3 000 | 4 826                                   | 4 800 | —     |
| Belgien — Luxemburg           | 16 313                           | 17 987 | —      | 244                          | 400   | —     | 937                                     | 998   | —     |
| Dänemark                      | 11 329                           | 7 858  | —      | 88                           | 75    | —     | 230                                     | 164   | —     |
| Frankreich                    | 62 502                           | 56 821 | 46 109 | 2 276                        | 2 009 | 2 416 | 2 509                                   | 2 244 | 2 433 |
| Griechenland                  | —                                | —      | —      | 294                          | —     | —     | 753                                     | —     | —     |
| Großbritannien und Nordirland | 62 093                           | 65 467 | 65 037 | 1 944                        | 1 809 | 1 991 | 3 053                                   | 3 057 | 3 194 |
| Irland                        | 6 909                            | 3 155  | 3 163  | 167                          | 224   | 210   | 173                                     | 165   | 195   |
| Portugal                      | —                                | —      | —      | 837                          | —     | —     | —                                       | —     | —     |
| Spanien                       | —                                | —      | —      | 777                          | —     | —     | 5 079                                   | —     | —     |

| Land                          | Damenstrümpfe |        |        | Strumpfhosen |         |         | Andere Strümpfe und Socken |         |         |
|-------------------------------|---------------|--------|--------|--------------|---------|---------|----------------------------|---------|---------|
|                               | 1985          | 1987   | 1988   | 1985         | 1987    | 1988    | 1985                       | 1987    | 1988    |
|                               | 1 000 Paar    |        |        | 1 000 St     |         |         | 1 000 Paar                 |         |         |
| Bundesrepublik Deutschland    | 69 931        | 57 650 | 60 499 | 327 086      | 280 688 | 279 681 | 87 714                     | 78 950  | 76 364  |
| Belgien — Luxemburg           | 3 864         | 3 270  | —      | 13 656       | 12 467  | —       | 16 655                     | 16 963  | —       |
| Dänemark                      | —             | 1 029  | —      | —            | —       | —       | 5 996                      | 5 009   | —       |
| Frankreich                    | 8 370         | 22 253 | 11 164 | 307 461      | 283 924 | 327 199 | 228 441                    | 206 681 | 209 304 |
| Griechenland                  | 2 064         | —      | —      | 57 624       | —       | —       | 1 116                      | —       | —       |
| Großbritannien und Nordirland | 55 272        | 51 432 | 60 864 | 452 940      | 466 644 | 481 800 | 243 828                    | 255 132 | 261 806 |
| Irland                        | —             | —      | —      | 81 283       | 88 073  | 88 469  | 1 589                      | —       | —       |
| Italien                       | 137 650       | —      | —      | 1 086 000    | —       | —       | 541 550                    | —       | —       |
| Portugal                      | 48 804        | —      | —      | 17 002       | —       | —       | 39 087                     | —       | —       |
| Spanien                       | 88 092        | —      | —      | —            | —       | —       | 1 030 049                  | —       | —       |

## 5.5.10 Produktion von Leder und Schuhen

| Land                          | Flächenleder         |        |        | Schuhe     |         |         |                  |        |        |
|-------------------------------|----------------------|--------|--------|------------|---------|---------|------------------|--------|--------|
|                               |                      |        |        | insgesamt  |         |         | dar. Lederschuhe |        |        |
|                               | 1985                 | 1987   | 1988   | 1985       | 1987    | 1988    | 1985             | 1987   | 1988   |
|                               | 1 000 m <sup>2</sup> |        |        | 1 000 Paar |         |         |                  |        |        |
| Bundesrepublik Deutschland    | 26 579               | 27 199 | 25 702 | 86 678     | 78 291  | 71 674  | 68 329           | 58 951 | 56 394 |
| Belgien — Luxemburg           | 2 242                | —      | —      | 5 339      | 4 341   | 3 917   | 2 794            | 2 232  | 2 104  |
| Dänemark                      | 1 358                | 1 141  | —      | 6 969      | 6 006   | —       | 6 923            | 5 968  | —      |
| Frankreich                    | 29 987               | 37 375 | 32 726 | 202 164    | 182 669 | —       | 95 841           | 84 775 | —      |
| Griechenland                  | —                    | —      | —      | 21 266     | —       | —       | 11 495           | —      | —      |
| Großbritannien und Nordirland | 23 285               | 3 794  | 667    | 128 986    | 126 897 | 121 018 | 62 485           | 75 672 | 60 787 |
| Irland                        | —                    | —      | —      | 1 914      | 2 202   | —       | 1 914            | 2 202  | —      |
| Niederlande                   | 7 357                | 6 168  | 6 173  | 9 442      | 8 556   | —       | 6 705            | 6 370  | 5 924  |
| Portugal                      | 9 658                | —      | —      | —          | —       | —       | 28 343           | —      | —      |
| Spanien                       | 425 684              | —      | —      | 146 587    | —       | —       | 64 200           | —      | —      |
| Nachrichtlich: Japan          | —                    | —      | —      | —          | —       | —       | 53 387           | 51 984 | 56 023 |



## 5.5 Produktion ausgewählter Erzeugnisse

## 5.5.11 Produktion von Holz und Holzwaren

1 000 m³

| Land                              | Schnittholz          |                       |                       | Schwellen |      |      | Furniere |      |      |
|-----------------------------------|----------------------|-----------------------|-----------------------|-----------|------|------|----------|------|------|
|                                   | 1985                 | 1987                  | 1988                  | 1985      | 1987 | 1988 | 1985     | 1987 | 1988 |
| Bundesrepublik Deutschland        | 9 540                | 9 754                 | 10 395                | 95        | 72   | 72   | 398      | 400  | 420  |
| Belgien — Luxemburg               | 795                  | 909                   | 1 009                 | 15        | 14   | 14   | 38       | 40   | 42   |
| Dänemark                          | 879                  | 861                   | —                     | 29        | 11   | —    | 6        | 6    | —    |
| Frankreich                        | 9 087                | 9 612                 | 10 334                | 188       | 209  | 209  | 58       | 58   | 58   |
| Griechenland                      | 305                  | 428                   | 410                   | 2         | 2    | 2    | 20       | 20   | 20   |
| Großbritannien und Nordirland     | 1 717                | 1 823                 | 1 919                 | 2         | 2    | 2    | 22       | 22   | 22   |
| Irland                            | 300                  | 300                   | —                     | —         | —    | —    | —        | —    | —    |
| Italien                           | 2 599                | 1 905                 | 2 095                 | 45        | 78   | 78   | 293      | 297  | 555  |
| Niederlande                       | 412                  | 387                   | 445                   | —         | —    | —    | —        | 17   | 17   |
| Portugal                          | 1 860                | 2 095                 | 1 688                 | 60        | 110  | 110  | 9        | 8    | 9    |
| Spanien                           | 2 383                | 2 643                 | 2 427                 | 53        | 53   | 53   | 137      | 137  | 137  |
| Nachrichtlich: Vereinigte Staaten | 88 151 <sup>1)</sup> | 107 481 <sup>1)</sup> | 107 481 <sup>1)</sup> | —         | —    | —    | —        | —    | —    |
| Japan                             | 28 472               | 30 112                | 30 094                | 69        | 47   | —    | 300      | 300  | 300  |

<sup>1)</sup> Absatz

## 5.5.12 Produktion von Papier und Pappe

1 000 t

| Land                          | Papier für graphische Zwecke |       |       |                          |      |      | Papier und Pappe für Wellpappe |       |       |
|-------------------------------|------------------------------|-------|-------|--------------------------|------|------|--------------------------------|-------|-------|
|                               | insgesamt                    |       |       | dar. Zeitungsdruckpapier |      |      |                                |       |       |
|                               | 1985                         | 1987  | 1988  | 1985                     | 1987 | 1988 | 1985                           | 1987  | 1988  |
| Bundesrepublik Deutschland    | 4 463                        | 4 904 | 5 337 | 694                      | 801  | 890  | 1 484                          | 1 580 | 1 673 |
| Belgien — Luxemburg           | 619                          | 805   | —     | 100                      | 101  | —    | —                              | —     | —     |
| Danemark                      | 89                           | —     | —     | —                        | —    | —    | 59                             | 76    | —     |
| Frankreich                    | 2 394                        | 2 612 | 2 862 | 264                      | 299  | 373  | 1 550                          | 1 736 | 1 867 |
| Griechenland                  | —                            | —     | —     | 15                       | —    | —    | 58                             | —     | —     |
| Großbritannien und Nordirland | 1 374                        | 1 750 | 1 785 | 318                      | 404  | 529  | 996                            | 1 079 | 1 127 |
| Irland                        | —                            | —     | —     | —                        | —    | —    | —                              | 29    | 33    |
| Italien                       | 2 119                        | 2 296 | —     | 177                      | 243  | —    | 933                            | 1 032 | —     |
| Niederlande                   | 755                          | 787   | 843   | —                        | —    | —    | 350                            | 471   | 496   |
| Portugal                      | 105                          | —     | —     | —                        | —    | —    | 175                            | —     | —     |
| Spanien                       | 714                          | —     | —     | 134                      | —    | —    | 500                            | —     | —     |

| Land                          | Packpapier |      |      | Pappe |       |       | Haushalts-, Hygiene- und Toilettenpapier |      |      |
|-------------------------------|------------|------|------|-------|-------|-------|--|------|------|
|                               | 1985       | 1987 | 1988 | 1985  | 1987  | 1988  | 1985                                     | 1987 | 1988 |
| Bundesrepublik Deutschland    | 684        | 861  | 709  | 1 635 | 1 654 | 1 784 | 578                                      | 668  | 679  |
| Belgien — Luxemburg           | 137        | 132  | —    | 72    | 71    | —     | —  | —    | —    |
| Dänemark                      | 15         | 13   | —    | 71    | 75    | —     | —  | —    | —    |
| Frankreich                    | 478        | 455  | 466  | 520   | 555   | 605   | 245                                      | 276  | 298  |
| Griechenland                  | —          | —    | —    | —     | —     | —     | 26                                       | —    | —    |
| Großbritannien und Nordirland | 116        | 108  | 100  | 658   | 683   | 755   | 337                                      | 363  | 438  |
| Italien                       | 303        | 358  | —    | 895   | 934   | —     | —  | 8    | —    |
| Niederlande                   | 44         | 55   | 57   | 600   | 688   | 729   | 151                                      | 160  | 166  |
| Portugal                      | 120        | —    | —    | 21    | —     | —     | 45                                       | —    | —    |
| Spanien                       | 845        | —    | —    | 249   | —     | —     | 57                                       | —    | —    |

## 5.5.13 Produktion von Datenverarbeitungsgeräten

Wert in Mill. ECU

| Land                          | Automatische Datenverarbeitungsmaschinen |       |       | Zentraleinheiten |       |       | Periphere Einheiten |       |       |
|-------------------------------|--|-------|-------|------------------|-------|-------|---------------------|-------|-------|
|                               | 1985                                     | 1987  | 1988  | 1985             | 1987  | 1988  | 1985                | 1987  | 1988  |
| Bundesrepublik Deutschland    | 7 376                                    | 8 003 | 8 209 | 1 759            | 2 251 | 2 628 | 808                 | 968   | 978   |
| Dänemark                      | 132                                      | 128   | —     | 66               | 62    | —     | 36                  | 32    | —     |
| Frankreich                    | 4 493                                    | 1 941 | 2 061 | 1 416            | 986   | 994   | 350                 | —     | —     |
| Großbritannien und Nordirland | 4 763                                    | 1 852 | 2 161 | 2 053            | —     | —     | 1 779               | 1 170 | 1 224 |
| Italien                       | —  | —     | —     | —                | —     | —     | —                   | 877   | —     |
| Spanien                       | 718                                      | —     | —     | —                | —     | —     | —                   | —     | —     |

## 5.5 Produktion ausgewählter Erzeugnisse

## 5.5.14 Produktion von Elektrohaushaltsgeräten

Wert in Mill. ECU

| Land                          | Haushaltskühlschränke |      |      | Haushaltswaschmaschinen und Trockner |       |       | Geschirrspülmaschinen <sup>1)</sup> |      |      |
|-------------------------------|-----------------------|------|------|--------------------------------------|-------|-------|-------------------------------------|------|------|
|                               | 1985                  | 1987 | 1988 | 1985                                 | 1987  | 1988  | 1985                                | 1987 | 1988 |
| Bundesrepublik Deutschland    | 401                   | 507  | 584  | 982                                  | 1 273 | 1 415 | 400                                 | 553  | 649  |
| Dänemark                      | 57                    | 66   | ...  | ...                                  | ...   | ...   | ...                                 | ...  | ...  |
| Frankreich                    | 93                    | 112  | 118  | 297                                  | 294   | 312   | ...                                 | ...  | ...  |
| Großbritannien und Nordirland | 236                   | 212  | ...  | 351                                  | 368   | ...   | ...                                 | ...  | ...  |
| Italien                       | 635                   | 690  | ...  | ...                                  | ...   | ...   | 92                                  | 130  | ...  |
| Portugal                      | 35                    | 20   | ...  | 7                                    | 8     | ...   | 0                                   | 0    | ...  |
| Spanien                       | ...                   | ...  | ...  | 229                                  | ...   | ...   | 29                                  | ...  | ...  |

| Land                          | Staubsauger |      |      | Raumheizgeräte |      |      | Bügeleisen |      |      |
|-------------------------------|-------------|------|------|----------------|------|------|------------|------|------|
|                               | 1985        | 1987 | 1988 | 1985           | 1987 | 1988 | 1985       | 1987 | 1988 |
| Bundesrepublik Deutschland    | 345         | 407  | 378  | 162            | 157  | 120  | 108        | 124  | 132  |
| Dänemark                      | 18          | 19   | ...  | 2              | 2    | ...  | ...        | ...  | ...  |
| Frankreich                    | 125         | 159  | 150  | 167            | 152  | 135  | 55         | 73   | 97   |
| Großbritannien und Nordirland | 174         | 145  | ...  | 166            | 208  | ...  | 22         | 28   | ...  |
| Italien                       | 17          | 15   | ...  | 12             | 16   | ...  | 17         | 24   | ...  |
| Portugal                      | 5           | 5    | ...  | 7              | 8    | ...  | 1          | 0    | ...  |
| Spanien                       | 20          | ...  | ...  | 23             | ...  | ...  | ...        | ...  | ...  |

<sup>1)</sup> Nur für den Privathaushalt.

## 5.5.15 Produktion von Kraftfahrzeugen und Handelsschiffen

| Land                          | Personen- und Kombinationskraftwagen |                     |                     | Nutzfahrzeuge <sup>1)</sup> |      |      | Vom Stapel gelaufene Handelsschiffe |                  |                  |
|-------------------------------|--------------------------------------|---------------------|---------------------|-----------------------------|------|------|-------------------------------------|------------------|------------------|
|                               | 1985                                 | 1987                | 1988                | 1985                        | 1987 | 1988 | 1985                                | 1987             | 1988             |
|                               | 1 000                                |                     |                     |                             |      |      | Anzahl                              |                  |                  |
| Bundesrepublik Deutschland    | 4 165                                | 4 348               | 4 312               | 296                         | 273  | 294  | 141 <sup>2)</sup>                   | 43 <sup>2)</sup> | 57 <sup>2)</sup> |
| Belgien - Luxemburg           | 231 <sup>2)</sup>                    | 294 <sup>2)</sup>   | 345 <sup>2)</sup>   | 36                          | 41   | 54   | 17 <sup>2)</sup>                    | 4 <sup>2)</sup>  | 4 <sup>2)</sup>  |
| Dänemark                      | 1 <sup>2)</sup>                      | ...                 | ...                 | 1                           | ...  | ...  | 45 <sup>2)</sup>                    | 33 <sup>2)</sup> | 45 <sup>2)</sup> |
| Frankreich                    | 2 817                                | 3 283               | 3 455               | 460                         | 512  | 550  | 26 <sup>2)</sup>                    | 21 <sup>2)</sup> | 22 <sup>2)</sup> |
| Griechenland                  | ...                                  | ...                 | ...                 | ...                         | ...  | ...  | 5                                   | 4                | 7                |
| Großbritannien und Nordirland | 1 048                                | 1 143               | 1 226               | 266                         | 247  | 318  | 88 <sup>2)</sup>                    | 42 <sup>2)</sup> | 48 <sup>2)</sup> |
| Irland                        | 0                                    | ...                 | ...                 | 1                           | ...  | ...  | ...                                 | ...              | ...              |
| Italien                       | 1 389 <sup>2)</sup>                  | 1 701 <sup>2)</sup> | 1 883 <sup>2)</sup> | 184                         | 199  | 227  | 25 <sup>2)</sup>                    | 29 <sup>2)</sup> | 30 <sup>2)</sup> |
| Niederlande                   | 108                                  | 125                 | 120                 | 14                          | 18   | 19   | 80 <sup>2)</sup>                    | 66 <sup>2)</sup> | 76 <sup>2)</sup> |
| Portugal                      | ...                                  | ...                 | ...                 | ...                         | ...  | ...  | ...                                 | 11               | 16               |
| Spanien                       | 1 391                                | 1 402               | 1 497               | 167                         | 302  | 367  | 46                                  | 106              | 128              |

<sup>1)</sup> Einschl. Reise- und Autobussen, Straßen- und/oder Sattelzugmaschinen.<sup>2)</sup> Ohne Kombinationskraftwagen.<sup>3)</sup> Maschinell angetriebene Schiffe von 100 BRT Raumgehalt und mehr.

## 5.5.16 Produktion von Maschinenbauerzeugnissen

Wert in Mill. ECU

| Land                          | Landwirtschaftliche Maschinen |       |       | Metallbearbeitungsmaschinen |       |       | Textilmaschinen |       |       |
|-------------------------------|-------------------------------|-------|-------|-----------------------------|-------|-------|-----------------|-------|-------|
|                               | 1985                          | 1987  | 1988  | 1985                        | 1987  | 1988  | 1985            | 1987  | 1988  |
| Bundesrepublik Deutschland    | 1 865                         | 1 674 | 1 873 | 4 957                       | 6 450 | 6 488 | 2 467           | 2 981 | 3 448 |
| Belgien - Luxemburg           | 555                           | 520   | 596   | 150                         | 178   | 205   | 228             | 299   | 358   |
| Dänemark                      | 379                           | 325   | ...   | 66                          | 61    | ...   | ...             | ...   | ...   |
| Frankreich                    | 1 154                         | 1 133 | 1 167 | 647                         | 602   | 674   | 364             | 437   | 563   |
| Großbritannien und Nordirland | 2 350                         | 382   | 446   | 762                         | 678   | 915   | 268             | 299   | 383   |
| Niederlande                   | 351                           | 286   | ...   | 57                          | ...   | ...   | 69              | 77    | ...   |
| Portugal                      | 37                            | 35    | ...   | 26                          | 32    | ...   | 25              | 31    | ...   |
| Spanien                       | 209                           | ...   | ...   | 355                         | ...   | ...   | 147             | ...   | ...   |

| Land                          | Nahrungsmittelmaschinen |      |      | Verpackungsmaschinen |       |       | Maschinen für die Be- und Verarbeitung von Kautschuk und Kunststoff |       |       |
|-------------------------------|-------------------------|------|------|----------------------|-------|-------|---|-------|-------|
|                               | 1985                    | 1987 | 1988 | 1985                 | 1987  | 1988  | 1985  | 1987  | 1988  |
| Bundesrepublik Deutschland    | 1 832                   | ...  | ...  | 1 236                | 1 445 | 1 576 | 2 379   | 2 987 | 3 189 |
| Belgien - Luxemburg           | 73                      | 82   | 87   | 50                   | 53    | 59    | 13  | 14    | 18    |
| Dänemark                      | ...                     | ...  | ...  | 57                   | 51    | ...   | 46  | 34    | ...   |
| Frankreich                    | ...                     | ...  | ...  | 152                  | 149   | 165   | 384   | ...   | 660   |
| Großbritannien und Nordirland | 552                     | 413  | 504  | 153                  | 172   | ...   | 222   | 195   | ...   |
| Niederlande                   | 453                     | 465  | ...  | 89                   | 105   | ...   | 82  | 87    | ...   |
| Portugal                      | 17                      | 15   | ...  | ...                  | ...   | ...   | 3   | 3     | ...   |
| Spanien                       | 180                     | ...  | ...  | 2                    | ...   | ...   | 105   | ...   | ...   |

## 5.5 Produktion ausgewählter Erzeugnisse

## 5.5.16 Produktion von Maschinenbauerzeugnissen

Wert in Mill. ECU

| Land                          | Schuh- und Lederherstellungsmaschinen |      |      | Hütten- und Walzwerkeinrichtungen, Gießereimaschinen |       |       | Krane und Hebezeuge, Flurförderzeuge |       |       |
|-------------------------------|---------------------------------------|------|------|--|-------|-------|--------------------------------------|-------|-------|
|                               | 1985                                  | 1987 | 1988 | 1985   | 1987  | 1988  | 1985                                 | 1987  | 1988  |
| Bundesrepublik Deutschland    | 89                                    | 86   | 92   | 936  | 1 242 | 1 044 | 3 652                                | 4 415 | 4 684 |
| Belgien — Luxemburg           | ...                                   | ...  | ...  | 23   | 31    | 51    | 168                                  | 157   | 189   |
| Dänemark                      | 0                                     | 0    | ...  | ...  | ...   | ...   | ...                                  | ...   | ...   |
| Frankreich                    | 20                                    | 32   | ...  | 145  | 96    | 90    | 1 242                                | 1 471 | 1 616 |
| Großbritannien und Nordirland | 18                                    | ...  | ...  | 46   | 41    | 129   | 1 787                                | 1 606 | 2 018 |
| Niederlande                   | ...                                   | ...  | ...  | 12   | 9     | ...   | 421                                  | 431   | ...   |
| Spanien                       | 29                                    | ...  | ...  | 68   | ...   | ...   | 260                                  | ...   | ...   |

| Land                          | Zahnräder, Getriebe, Walzlager und Antriebselemente |       |       | Holzbe- und -verarbeitungsmaschinen |       |       | Papier- und Druckereimaschinen |       |       |
|-------------------------------|---|-------|-------|-------------------------------------|-------|-------|--------------------------------|-------|-------|
|                               | 1985  | 1987  | 1988  | 1985                                | 1987  | 1988  | 1985                           | 1987  | 1988  |
| Bundesrepublik Deutschland    | 3 618   | 3 853 | 4 048 | 986                                 | 1 144 | 1 291 | 2 716                          | 3 542 | 4 006 |
| Belgien — Luxemburg           | 178   | 183   | 210   | 24                                  | 27    | 28    | 26                             | 24    | 30    |
| Frankreich                    | ...   | ...   | ...   | 125                                 | 112   | 76    | 309                            | ...   | 464   |
| Großbritannien und Nordirland | 749   | 668   | 799   | 51                                  | 55    | 74    | 547                            | 538   | 588   |
| Niederlande                   | 95  | 100   | ...   | 50                                  | 69    | ...   | 87                             | 145   | ...   |
| Portugal                      | ...   | ...   | ...   | ...                                 | ...   | ...   | 0                              | 0     | ...   |
| Spanien                       | 181   | ...   | ...   | 26                                  | ...   | ...   | 79                             | ...   | ...   |

| Land                          | Verdichter und Pumpen |      |      | Lufttechnische Einzelapparate und Anlagen |      |      | Armaturen |       |       |
|-------------------------------|-----------------------|------|------|---|------|------|-----------|-------|-------|
|                               | 1985                  | 1987 | 1988 | 1985                                      | 1987 | 1988 | 1985      | 1987  | 1988  |
| Bundesrepublik Deutschland    | ...                   | ...  | ...  | 480                                       | 542  | 637  | 3 306     | 3 845 | 4 159 |
| Belgien — Luxemburg           | 349                   | 371  | 400  | 66  | 67   | 77   | 33        | 24    | 24    |
| Frankreich                    | 852                   | 714  | 798  | 193                                       | 243  | 290  | 294       | 311   | 362   |
| Großbritannien und Nordirland | 1 087                 | 795  | 896  | 249                                       | 268  | 315  | 857       | 714   | 790   |
| Niederlande                   | 206                   | 222  | ...  | 40  | 68   | ...  | 11        | ...   | ...   |
| Spanien                       | 168                   | ...  | ...  | 67  | ...  | ...  | 206       | ...   | ...   |

## 5.5.17 Produktion elektrotechnischer Erzeugnisse

Wert in Mill. ECU

| Land                          | Rundfunkempfangsgeräte, Geräte für Fernspreverkehr |      |      | Fernsehempfangsgeräte, auch kombiniert |       |       | Ton-, Bildaufnahme- und Wiedergabegeräte |       |       |
|-------------------------------|--|------|------|--|-------|-------|--|-------|-------|
|                               | 1985   | 1987 | 1988 | 1985                                   | 1987  | 1988  | 1985                                     | 1987  | 1988  |
| Bundesrepublik Deutschland    | 504  | 662  | 561  | 1 304                                  | 1 489 | 1 343 | 815                                      | 1 037 | 1 115 |
| Belgien — Luxemburg           | 309  | ...  | ...  | 265                                    | ...   | ...   | ...                                      | ...   | ...   |
| Frankreich                    | 169  | 162  | 157  | 633                                    | 769   | 744   | 79                                       | 118   | 100   |
| Großbritannien und Nordirland | 72   | ...  | 3    | 838                                    | 499   | 915   | 355                                      | 499   | 638   |
| Portugal                      | 87   | ...  | ...  | 124                                    | ...   | ...   | 11                                       | ...   | ...   |
| Spanien                       | 6  | ...  | ...  | 334                                    | ...   | ...   | 44                                       | ...   | ...   |

| Land                          | Aktive und passive Bauelemente der Elektrotechnik |       |       | Elektronische Mikroschaltungen |       |       |                                  |      |      |
|-------------------------------|---|-------|-------|--------------------------------|-------|-------|----------------------------------|------|------|
|                               |   |       |       | insgesamt                      |       |       | dar. monolith. intr. Schaltungen |      |      |
|                               | 1985  | 1987  | 1988  | 1985                           | 1987  | 1988  | 1985                             | 1987 | 1988 |
| Bundesrepublik Deutschland    | 672   | 759   | 780   | 1 438                          | 1 545 | 1 787 | 441                              | 435  | 574  |
| Belgien — Luxemburg           | 179   | 212   | 227   | ...                            | ...   | ...   | ...                              | ...  | ...  |
| Frankreich                    | 2 975   | 2 808 | 2 943 | 1 193                          | 1 042 | 1 179 | 562                              | 469  | 496  |
| Großbritannien und Nordirland | 583   | 358   | 576   | 1 453                          | 1 223 | 1 433 | 515                              | 456  | 552  |
| Portugal                      | ...   | ...   | ...   | 183                            | ...   | ...   | ...                              | ...  | ...  |
| Spanien                       | 97  | ...   | ...   | 89                             | ...   | ...   | 5                                | ...  | ...  |

| Land                          | Isolierte Elektrokabel, -leitungen und -drähte |       |       | Elektromotoren, -generatoren und Transformatoren |       |       | Hochspannungsschaltgeräte |      |       |
|-------------------------------|--|-------|-------|--|-------|-------|---------------------------|------|-------|
|                               | 1985   | 1987  | 1988  | 1985   | 1987  | 1988  | 1985                      | 1987 | 1988  |
| Bundesrepublik Deutschland    | 3 317  | 3 760 | 4 289 | 6 832  | 7 756 | 8 252 | 585                       | 574  | 654   |
| Belgien — Luxemburg           | 314  | 313   | 379   | 394  | 346   | 401   | 47                        | 49   | 55    |
| Frankreich                    | 1 700  | 1 586 | 1 817 | 4 508  | 4 505 | 4 870 | 546                       | 628  | 622   |
| Großbritannien und Nordirland | 1 883  | 1 707 | 2 091 | 1 765  | 2 209 | 2 486 | 1 022                     | 884  | 1 013 |
| Portugal                      | 130  | ...   | ...   | 69   | ...   | ...   | 13                        | ...  | ...   |
| Spanien                       | 516  | ...   | ...   | 678  | ...   | ...   | 284                       | ...  | ...   |

## 5.5 Produktion ausgewählter Erzeugnisse

## 5.5.18 Produktion ausgewählter Nahrungs- und Genußmittel

| Land                              | Weizenmehl        |                     |        | Rübenzucker         |                     |                     | Fleischkonserven |                  |      |
|-----------------------------------|-------------------|---------------------|--------|---------------------|---------------------|---------------------|------------------|------------------|------|
|                                   | 1985              | 1987                | 1988   | 1985                | 1987                | 1988                | 1985             | 1987             | 1988 |
|                                   | 1 000 t           |                     |        |                     |                     |                     |                  |                  |      |
| Bundesrepublik Deutschland        | 2 571             | 2 434               | 2 541  | 2 868 <sup>1)</sup> | 2 767 <sup>1)</sup> | 2 707 <sup>1)</sup> | 331              | 334              | 341  |
| Belgien                           | 938               | 931                 | 900    | 1 025 <sup>2)</sup> | 874 <sup>2)</sup>   | 1 005 <sup>2)</sup> | 14               | 12               | 14   |
| Dänemark                          | 260 <sup>3)</sup> | 260                 |        | 574                 | 422                 | 550                 | 218              | 185              |      |
| Frankreich                        | 3 526             | 4 936               | 5 266  | 4 324               | 3 973               | 4 424               | 54               |                  |      |
| Griechenland                      |                   |                     |        | 345                 |                     |                     | 1                |                  |      |
| Großbritannien und Nordirland     | 3 603             | 3 873               | 3 996  | 1 317               | 1 335               | 1 421               | 98               | 93               | 87   |
| Irland                            | 174               | 182                 | 162    | 189                 |                     |                     |                  |                  |      |
| Italien                           |                   |                     |        | 1 352               | 1 867               | 1 607               | 31               | 30               |      |
| Luxemburg                         | 38                | 41                  |        | <sup>4)</sup>       | <sup>4)</sup>       | <sup>4)</sup>       |                  |                  |      |
| Niederlande                       | 1 016             | 1 006               |        | 975 <sup>5)</sup>   | 1 064 <sup>5)</sup> | 1 075 <sup>5)</sup> | 11               | 11               |      |
| Portugal                          | 580               | 597                 |        | 9                   |                     |                     | 10               | 11               |      |
| Spanien                           | 2 645             | 2 278 <sup>6)</sup> |        | 1 082               | 1 092               | 1 209               | 81               | 83 <sup>6)</sup> |      |
| <b>EG-Länder insgesamt</b>        |                   |                     |        | <b>14 060</b>       |                     |                     |                  |                  |      |
| Nachrichtlich: Vereinigte Staaten | 14 238            | 15 497              | 15 615 | 2 603 <sup>7)</sup> | 3 537 <sup>7)</sup> | 3 318 <sup>7)</sup> |                  |                  |      |
| Japan                             | 4 425             | 4 499               |        | 635                 | 693                 | 682                 | 21               | 22               | 24   |

| Land                              | Fruchtsaftgetränke                |                                   |         | Bier     |                     |      | Zigaretten   |                     |       |
|-----------------------------------|-----------------------------------|-----------------------------------|---------|----------|---------------------|------|--------------|---------------------|-------|
|                                   | 1985                              | 1987                              | 1988    | 1985     | 1987                | 1988 | 1985         | 1987                | 1988  |
|                                   | 1 000 l                           |                                   |         | Mill. hl |                     |      | Mrd. St      |                     |       |
| Bundesrepublik Deutschland        | 377 286                           | 380 531                           | 382 249 | 88,4     | 87,8                | 88,2 | 163,0        | 158,0               | 159,0 |
| Belgien                           | 133 501                           | 153 597 <sup>8)</sup>             |         | 15,4     | 15,8                | 15,6 | 28,4         | 26,9                | 26,6  |
| Dänemark                          | 113 958                           | 157 442                           |         | 8,3      | 8,7                 |      | 11,0         | 11,2                | 11,1  |
| Frankreich                        | 197 950                           | 219 340                           | 255 400 | 19,3     | 18,0                | 17,8 | 67,4         | 54,1                | 53,6  |
| Griechenland                      | 24 073 <sup>9)</sup>              |                                   |         | 26,2     |                     |      | 27,6         | 28,9                | 28,1  |
| Großbritannien und Nordirland     | 367 842                           | 517 120                           | 511 311 | 59,7     | 59,9                | 60,0 | 131,1        | 124,9               | 125,5 |
| Irland                            |                                   |                                   |         | 4,5      | 4,5                 | 4,7  | 6,6          | 5,4                 | 5,3   |
| Italien                           |                                   |                                   |         |          |                     |      | 78,8         | 70,4                | 66,5  |
| Niederlande                       |                                   |                                   |         | 17,5     | 17,6                | 17,6 | 54,4         | 59,8                | 61,7  |
| Portugal                          | 277 <sup>10)</sup>                | 282 <sup>10)</sup>                |         | 3,8      |                     |      | 17,8         | 19,4                |       |
| Spanien                           | 140 <sup>10)</sup> <sup>11)</sup> | 141 <sup>10)</sup> <sup>11)</sup> |         | 22,5     | 23,5 <sup>10)</sup> |      | 80,5         | 81,7 <sup>10)</sup> |       |
| <b>EG-Länder insgesamt</b>        |                                   |                                   |         |          |                     |      | <b>666,5</b> |                     |       |
| Nachrichtlich: Vereinigte Staaten | 814 <sup>10)</sup> <sup>11)</sup> |                                   |         | 229,0    | 230,2               |      | 655,3        | 688,2               | 676,4 |
| Japan                             | 119 <sup>11)</sup> <sup>12)</sup> | 119 <sup>11)</sup> <sup>12)</sup> |         | 48,5     | 54,9                | 58,6 | 303,0        | 309,1               |       |

<sup>1)</sup> Verbrauchszucker.<sup>2)</sup> Einschl. der Angaben für Luxemburg.<sup>3)</sup> 1984.<sup>4)</sup> Die Angaben für Luxemburg sind bei Belgien einbezogen.<sup>5)</sup> Absatz.<sup>6)</sup> 1986.<sup>7)</sup> Einschl. Angaben für Puerto Rico.<sup>8)</sup> Tonnen.<sup>9)</sup> Dicksäfte.<sup>10)</sup> Einschl. Gemüsesäften und Konzentraten.<sup>11)</sup> 1 000 Tonnen.<sup>12)</sup> Frucht- und Gemüsesaftkonzentrate.



## 6 Bautätigkeit

### 6.1 Fertiggestellte Wohnungen

| Land   | 1980  | 1981  | 1982  | 1983  | 1984  | 1985  | 1986  | 1987  | 1988  |
|--|-------|-------|-------|-------|-------|-------|-------|-------|-------|
| <b>Insgesamt</b>   |       |       |       |       |       |       |       |       |       |
| <b>1 000</b>   |       |       |       |       |       |       |       |       |       |
| Bundesrepublik Deutschland                               | 388,9 | 365,5 | 347,0 | 340,8 | 398,4 | 312,1 | 251,9 | 217,3 | 208,6 |
| Belgien <sup>1)</sup>                                    | 48,6  | 34,0  | 29,7  | 29,3  | 25,6  | 30,3  | 25,9  | 30,7  | ...   |
| Dänemark <sup>1)</sup>                                   | 30,3  | 21,9  | 20,8  | 23,4  | 28,6  | 22,6  | 28,5  | 26,9  | 25,5  |
| Frankreich <sup>2)</sup>                                 | 378,3 | 390,1 | ...   | 371,8 | 343,6 | ...   | 295,0 | ...   | 414,8 |
| Griechenland <sup>3) 4) 5)</sup>                         | ...   | 108,2 | 102,1 | 113,9 | 72,8  | 88,5  | 109,7 | ...   | 107,0 |
| Großbritannien und Nordirland                            | 252,1 | 217,6 | 194,4 | 217,7 | 227,6 | 213,5 | 217,1 | 225,4 | ...   |
| Irland   | 27,8  | 28,9  | 26,8  | 26,1  | 24,9  | 23,9  | 22,7  | 18,5  | 15,7  |
| Italien <sup>3)</sup>                                    | 287,0 | ...   | ...   | 230,6 | 222,4 | 200,8 | 154,4 | ...   | ...   |
| Luxemburg  | 2,0   | 2,0   | 1,7   | 1,7   | 1,4   | 1,3   | 1,4   | 1,5   | ...   |
| Niederlande <sup>3)</sup>                                | ...   | 117,3 | 126,3 | 114,4 | 115,7 | 101,1 | 108,9 | 115,7 | 123,5 |
| Portugal   | 40,9  | 41,0  | 42,1  | 40,5  | 44,1  | 38,4  | ...   | 41,9  | ...   |
| Spanien  | 262,9 | 233,0 | 235,0 | 227,1 | 197,9 | ...   | ...   | 202,6 | ...   |
| <b>der. in Ein- und Zweifamilienhäusern<sup>1)</sup></b> |       |       |       |       |       |       |       |       |       |
| <b>Prozent</b>   |       |       |       |       |       |       |       |       |       |
| Bundesrepublik Deutschland                               | 68,6  | 65,1  | 59,9  | 53,5  | 48,0  | 53,0  | 62,1  | 63,8  | 66,3  |
| Belgien <sup>1)</sup>                                    | 72,0  | 78,5  | 83,2  | 78,1  | 82,9  | 81,9  | ...   | 79,9  | ...   |
| Dänemark <sup>1)</sup>                                   | 76,8  | 71,0  | 63,8  | 67,7  | 73,1  | ...   | ...   | ...   | ...   |
| Frankreich <sup>2)</sup>                                 | 66,1  | 63,9  | ...   | 64,2  | 64,5  | ...   | 64,7  | ...   | 51,3  |
| Griechenland <sup>3) 4) 5)</sup>                         | 43,5  | 56,1  | 61,1  | 60,4  | 55,1  | 52,6  | 43,1  | ...   | 41,8  |
| Großbritannien und Nordirland                            | 72,8  | 72,7  | ...   | 76,9  | 77,5  | 79,1  | 79,7  | 78,8  | ...   |
| Irland   | 96,4  | 96,5  | 95,4  | 96,1  | 95,9  | 96,9  | 97,0  | 97,0  | 98,0  |
| Italien <sup>3)</sup>                                    | 19,6  | ...   | ...   | 23,4  | 23,8  | 23,6  | 24,8  | ...   | ...   |
| Luxemburg  | 72,1  | 70,6  | ...   | 67,3  | 70,0  | 67,1  | 65,2  | 70,2  | ...   |
| Niederlande <sup>3)</sup>                                | 79,0  | 75,0  | ...   | 63,6  | 62,9  | 69,1  | 73,0  | 74,0  | 73,7  |
| Portugal   | 56,1  | 48,4  | 50,8  | 46,9  | 43,8  | 47,5  | ...   | 46,6  | ...   |

<sup>1)</sup> Alle Wohnungen, bei denen mit dem Bau begonnen wurde.

<sup>2)</sup> Nur Wohnungen in neugebauten Wohngebäuden.

<sup>3)</sup> Baugenehmigungen.

<sup>4)</sup> Nur Wohnungen in privaten Wohnbauten.

<sup>5)</sup> Nur Wohnungen in Neubauten.

<sup>6)</sup> Ohne Spanien, für das keine Angaben vorlagen.

### 6.2 Durchschnittliche Wohnungsgröße<sup>\*)</sup>

m<sup>2</sup> Wohnfläche

| Land                       | 1980 | 1981 | 1982 | 1983 | 1984 | 1985 | 1986 | 1987 | 1988 |
|----------------------------|------|------|------|------|------|------|------|------|------|
| Bundesrepublik Deutschland | 102  | 99   | 99   | 94   | 90   | 90   | 94   | 96   | 99   |
| Belgien                    | 105  | 110  | 112  | 112  | 117  | 116  | 117  | 119  | ...  |
| Dänemark                   | 118  | 104  | 94   | 93   | 99   | 109  | 104  | 101  | 96   |
| Frankreich                 | ...  | ...  | ...  | 85   | 86   | ...  | ...  | ...  | 106  |
| Irland                     | 80   | 81   | 80   | 80   | 77   | 76   | 75   | 75   | 75   |
| Italien                    | 78   | ...  | ...  | ...  | ...  | ...  | 78   | ...  | ...  |
| Luxemburg                  | 96   | 101  | ...  | 96   | 97   | 96   | 100  | 105  | ...  |
| Portugal                   | 66   | 67   | 68   | 69   | 70   | 71   | ...  | 76   | ...  |

<sup>\*)</sup> Der Wohnungen in Wohnbauten, die im Berichtsjahr fertiggestellt wurden.

Quelle: Annual Bulletin of Housing and Building Statistics for Europe, ECE, Gent

## 7 Außenhandel

## 7.1 Entwicklung der Ein- und Ausfuhr

| Land  | 1970     | 1980      | 1982      | 1984      | 1985                  | 1986                  | 1987                  | 1988                  |                     |
|---|----------|-----------|-----------|-----------|-----------------------|-----------------------|-----------------------|-----------------------|---------------------|
|   | Mill. DM |           |           |           |                       |                       |                       |                       | DM<br>je Einwohner  |
| Einfuhr   |          |           |           |           |                       |                       |                       |                       |                     |
| Bundesrepublik Deutschland                      | 109 606  | 341 380   | 376 464   | 434 257   | 463 811               | 413 744               | 409 641               | 439 609               | 7 154               |
| Belgien – Luxemburg                             | 41 586   | 129 569   | 139 028   | 155 000   | 163 349               | 147 614               | 148 677               | 167 484               | 16 276              |
| Dänemark  | 16 047   | 35 364    | 40 975    | 47 272    | 52 899 <sup>1)</sup>  | 49 340 <sup>1)</sup>  | 45 627 <sup>1)</sup>  | 46 384 <sup>1)</sup>  | 9 042 <sup>1)</sup> |
| Frankreich                                      | 69 256   | 244 477   | 280 553   | 295 757   | 316 309               | 277 443               | 283 556               | 325 074               | 5 815               |
| Griechenland                                    | 7 168    | 19 167    | 24 330    | 27 391    | 29 805                | 24 563                | 23 269                | 21 760                | 2 174               |
| Großbritannien und Nordirland <sup>1)</sup>     | 79 342   | 214 582   | 240 815   | 300 220   | 320 782               | 272 224               | 277 898               | 343 463               | 5 995               |
| Irland <sup>1)</sup>                            | 5 742    | 20 261    | 23 562    | 27 620    | 29 544                | 25 093                | 24 504                | 27 157                | 7 671               |
| Italien   | 54 678   | 178 576   | 203 717   | 233 693   | 259 142               | 216 511               | 219 979               | 242 772               | 4 225               |
| Niederlande                                     | 49 018   | 139 938   | 152 077   | 176 896   | 191 967               | 163 861               | 164 254               | 184 403               | 12 493              |
| Portugal  | 5 819    | 16 913    | 21 887    | 22 730    | 22 490                | 20 515                | 24 194                | 29 452                | 2 829               |
| Spanien   | 17 255   | 61 699    | 76 014    | 81 539    | 88 204                | 76 852                | 88 055                | 101 016               | 2 587               |
| EG-Länder insgesamt                             | 455 517  | 1 401 926 | 1 579 422 | 1 802 377 | 1 938 302             | 1 687 760             | 1 709 654             | 1 928 574             | 5 929               |
| Nachrichtlich: Vereinigte Staaten <sup>1)</sup> | 146 223  | 467 711   | 619 369   | 972 354   | 1 063 181             | 831 031               | 763 348               | 809 468               | 3 243               |
| Japan <sup>1)</sup>                             | 69 105   | 254 603   | 316 674   | 382 633   | 374 886               | 259 149               | 262 886               | 329 743               | 2 689               |
| Ausfuhr   |          |           |           |           |                       |                       |                       |                       |                     |
| Bundesrepublik Deutschland                      | 125 276  | 350 328   | 427 741   | 488 223   | 537 164               | 526 363               | 527 377               | 567 654               | 9 238               |
| Belgien – Luxemburg                             | 42 490   | 116 420   | 125 618   | 145 258   | 156 750               | 148 968               | 149 312               | 161 501               | 15 695              |
| Dänemark  | 12 024   | 30 910    | 37 255    | 45 354    | 48 439 <sup>1)</sup>  | 44 631 <sup>1)</sup>  | 44 475 <sup>1)</sup>  | 48 306 <sup>1)</sup>  | 9 416 <sup>1)</sup> |
| Frankreich                                      | 64 924   | 201 775   | 224 430   | 265 256   | 286 552               | 258 316               | 257 491               | 299 744               | 5 362               |
| Griechenland                                    | 2 532    | 9 358     | 10 441    | 13 863    | 13 336                | 12 260                | 11 744                | 9 611                 | 960                 |
| Großbritannien und Nordirland <sup>1)</sup>     | 70 499   | 208 173   | 234 682   | 268 860   | 297 222               | 231 438               | 236 030               | 255 396               | 4 458               |
| Irland <sup>1)</sup>                            | 3 654    | 15 421    | 19 586    | 27 468    | 30 574                | 27 350                | 28 747                | 32 795                | 9 264               |
| Italien   | 48 348   | 141 306   | 178 453   | 209 071   | 231 324               | 212 259               | 209 848               | 225 419               | 3 923               |
| Niederlande                                     | 43 062   | 134 445   | 161 362   | 187 604   | 200 949               | 174 721               | 167 090               | 186 801               | 12 656              |
| Portugal  | 3 474    | 8 425     | 10 127    | 14 841    | 16 715                | 15 635                | 16 501                | 18 695                | 1 796               |
| Spanien   | 8 736    | 37 905    | 49 259    | 66 357    | 71 346                | 59 151                | 61 606                | 75 957                | 1 945               |
| EG-Länder insgesamt                             | 425 019  | 1 254 486 | 1 478 954 | 1 732 155 | 1 890 371             | 1 711 092             | 1 710 221             | 1 881 880             | 5 785               |
| Nachrichtlich: Vereinigte Staaten <sup>1)</sup> | 155 880  | 401 824   | 515 827   | 620 981   | 626 650               | 492 174               | 455 158               | 563 878               | 2 259               |
| Japan <sup>1)</sup>                             | 70 703   | 235 767   | 336 760   | 484 607   | 516 248               | 453 706               | 412 298               | 466 254               | 3 803               |
| Einfuhr- (–) bzw. Ausfuhr- (+)überschuß         |          |           |           |           |                       |                       |                       |                       |                     |
| Bundesrepublik Deutschland                      | + 15 670 | + 8 948   | + 51 277  | + 53 966  | + 73 353              | + 112 619             | + 117 736             | + 128 045             | + 2 084             |
| Belgien – Luxemburg                             | + 904    | – 13 149  | – 13 410  | – 9 742   | – 6 599               | + 1 354               | + 635                 | – 5 983               | – 581               |
| Dänemark  | – 4 023  | – 4 454   | – 3 720   | – 1 918   | – 4 460 <sup>1)</sup> | – 4 709 <sup>1)</sup> | – 1 152 <sup>1)</sup> | + 1 921 <sup>1)</sup> | + 374 <sup>1)</sup> |
| Frankreich                                      | – 4 332  | – 42 702  | – 56 123  | – 30 501  | – 29 757              | – 19 127              | – 26 065              | – 25 330              | – 453               |
| Griechenland                                    | – 4 636  | – 9 809   | – 13 889  | – 13 528  | – 16 469              | – 12 303              | – 11 525              | – 12 149              | – 1 214             |
| Großbritannien und Nordirland <sup>1)</sup>     | – 8 843  | – 6 409   | – 6 133   | – 31 380  | – 23 560              | – 40 786              | – 41 888              | – 88 065              | – 1 537             |
| Irland <sup>1)</sup>                            | – 2 088  | – 4 840   | – 3 976   | – 152     | + 1 030               | + 2 257               | + 4 243               | + 5 638               | + 1 593             |
| Italien   | – 6 330  | – 37 270  | – 25 264  | – 24 622  | – 27 818              | – 4 252               | – 10 131              | – 17 353              | – 302               |
| Niederlande                                     | – 5 956  | – 5 493   | + 9 285   | + 10 706  | + 8 982               | + 10 860              | + 2 836               | + 2 398               | + 163               |
| Portugal  | – 2 345  | – 8 488   | – 11 760  | – 7 889   | – 5 775               | – 4 880               | – 7 693               | – 10 757              | – 1 033             |
| Spanien   | – 8 519  | – 23 794  | – 26 755  | – 15 182  | – 16 858              | – 17 701              | – 26 449              | – 25 059              | – 642               |
| EG-Länder insgesamt                             | – 30 498 | – 147 460 | – 100 468 | – 70 222  | – 47 931              | + 23 332              | + 587                 | – 48 694              | – 144               |
| Nachrichtlich: Vereinigte Staaten <sup>1)</sup> | + 9 657  | – 65 887  | – 103 542 | – 351 373 | – 436 531             | – 338 857             | – 308 190             | – 245 590             | – 984               |
| Japan <sup>1)</sup>                             | + 1 598  | – 18 836  | + 20 086  | + 101 974 | + 141 362             | + 194 557             | + 149 412             | + 136 511             | + 1 114             |

<sup>1)</sup> Generalhandel.

## 7.2 Index der tatsächlichen Werte, des Volumens und der Durchschnittswerte

## 7.2.1 Einfuhr

1980 = 100

| Land   | 1981       | 1982       | 1983       | 1984       | 1985       | 1986       | 1987       | 1988       |
|--|------------|------------|------------|------------|------------|------------|------------|------------|
| <b>Index der tatsächlichen Werte <sup>1)</sup></b> |            |            |            |            |            |            |            |            |
| Bundesrepublik Deutschland                         | 108        | 110        | 114        | 127        | 136        | 121        | 120        | 129        |
| Belgien – Luxemburg                                | 107        | 107        | 106        | 120        | 126        | 114        | 115        | 129        |
| Dänemark   | 112        | 116        | 117        | 134        | 150        | 140        | 129        | 131        |
| Frankreich   | 111        | 115        | 110        | 121        | 129        | 113        | 116        | 133        |
| Griechenland                                       | 104        | 127        | 126        | 143        | 156        | 128        | 121        | 114        |
| Großbritannien und Nordirland                      | 108        | 112        | 118        | 140        | 149        | 127        | 130        | 160        |
| Irland   | 118        | 116        | 115        | 136        | 146        | 124        | 121        | 134        |
| Italien  | 113        | 114        | 112        | 131        | 145        | 121        | 123        | 136        |
| Niederlande  | 107        | 109        | 112        | 126        | 137        | 117        | 117        | 132        |
| Portugal   | 131        | 129        | 121        | 134        | 133        | 121        | 143        | 174        |
| Spanien  | 118        | 123        | 120        | 132        | 143        | 125        | 143        | 164        |
| <b>EG-Länder insgesamt</b>                         | <b>110</b> | <b>113</b> | <b>113</b> | <b>129</b> | <b>138</b> | <b>120</b> | <b>122</b> | <b>138</b> |
| Nachrichtlich: Vereinigte Staaten                  | 132        | 132        | 147        | 208        | 227        | 178        | 163        | 173        |
| Japan  | 125        | 124        | 125        | 150        | 147        | 102        | 103        | 130        |
| <b>Index des Volumens <sup>1)</sup></b>            |            |            |            |            |            |            |            |            |
| Bundesrepublik Deutschland                         | 95         | 96         | 100        | 105        | 110        | 116        | 123        | 131        |
| Belgien – Luxemburg                                | 96         | 97         | 95         | 100        | 104        | 114        | 124        | 133        |
| Dänemark   | 95         | 98         | 103        | 110        | 118        | 128        | 125        | 123        |
| Frankreich   | 97         | 100        | 98         | 101        | 105        | 108        | 116        | 122        |
| Griechenland                                       | 99         | 111        | 115        | 119        | 138        | 141        | 157        | 129        |
| Großbritannien und Nordirland                      | 96         | 102        | 110        | 122        | 126        | 135        | 144        | 164        |
| Irland   | 102        | 99         | 102        | 112        | 115        | 120        | 127        | 133        |
| Italien  | 93         | 93         | 93         | 102        | 111        | 116        | 127        | 136        |
| Niederlande  | 93         | 93         | 97         | 104        | 111        | 116        | 123        | 131        |
| Portugal   | -          | -          | -          | -          | -          | -          | -          | -          |
| Spanien  | -          | 97         | 97         | 97         | 103        | 121        | 148        | 164        |
| Nachrichtlich: Vereinigte Staaten                  | 103        | 97         | 108        | 133        | 145        | 161        | 165        | 171        |
| Japan  | 99         | 98         | 99         | 109        | 110        | 120        | 131        | 153        |
| <b>Index der Durchschnittswerte <sup>2)</sup></b>  |            |            |            |            |            |            |            |            |
| Bundesrepublik Deutschland                         | 114        | 114        | 114        | 121        | 124        | 104        | 98         | 98         |
| Belgien – Luxemburg                                | 115        | 130        | 140        | 152        | 152        | 127        | 119        | 119        |
| Dänemark   | 117        | 129        | 133        | 145        | 144        | 130        | 124        | 126        |
| Frankreich   | 118        | 133        | 143        | 158        | 161        | 137        | 135        | 135        |
| Griechenland                                       | 116        | 144        | 176        | 209        | 243        | 270        | 269        | 324        |
| Großbritannien und Nordirland                      | 108        | 117        | 127        | 138        | 144        | 138        | 141        | 142        |
| Irland   | 119        | 128        | 133        | 146        | 150        | 133        | 133        | 142        |
| Italien  | 129        | 146        | 153        | 170        | 182        | 150        | 148        | 154        |
| Niederlande  | 116        | 118        | 119        | 126        | 127        | 105        | 98         | 98         |
| Portugal   | -          | -          | -          | -          | -          | -          | -          | -          |
| Spanien  | -          | 147        | 178        | 198        | 204        | 168        | 189        | 189        |
| Nachrichtlich: Vereinigte Staaten                  | 106        | 104        | 100        | 102        | 99         | 95         | 102        | 107        |
| Japan  | 100        | 104        | 95         | 93         | 89         | 56         | 52         | 49         |

<sup>1)</sup> Berechnung in DM.<sup>2)</sup> Berechnung in US-\$.  

StBA, Stat. Jahrbuch 1990 f. d. Ausland

## 7.2 Index der tatsächlichen Werte, des Volumens und der Durchschnittswerte

## 7.2.2 Ausfuhr

1980 = 100

| Land  | 1981       | 1982       | 1983       | 1984       | 1985       | 1986       | 1987       | 1988       |
|---|------------|------------|------------|------------|------------|------------|------------|------------|
| <b>Index der tatsächlichen Werte<sup>1)</sup></b>           |            |            |            |            |            |            |            |            |
| Bundesrepublik Deutschland                                  | 113        | 122        | 123        | 139        | 153        | 150        | 151        | 162        |
| Belgien – Luxemburg   | 107        | 108        | 113        | 125        | 135        | 128        | 128        | 139        |
| Dänemark  | 117        | 121        | 132        | 147        | 157        | 144        | 144        | 156        |
| Frankreich  | 113        | 111        | 115        | 131        | 142        | 128        | 127        | 149        |
| Griechenland  | 103        | 112        | 120        | 148        | 143        | 131        | 126        | 103        |
| Großbritannien und Nordirland                               | 111        | 113        | 112        | 129        | 143        | 111        | 113        | 123        |
| Irland  | 114        | 127        | 142        | 178        | 198        | 177        | 186        | 213        |
| Italien   | 120        | 126        | 131        | 148        | 164        | 150        | 149        | 160        |
| Niederlande   | 116        | 120        | 124        | 140        | 149        | 130        | 124        | 139        |
| Portugal  | 111        | 120        | 138        | 176        | 198        | 186        | 196        | 222        |
| Spanien   | 121        | 130        | 133        | 175        | 188        | 156        | 163        | 200        |
| <b>EG-Länder insgesamt</b>                                  | <b>114</b> | <b>118</b> | <b>121</b> | <b>138</b> | <b>151</b> | <b>136</b> | <b>136</b> | <b>150</b> |
| Nachrichtlich: Vereinigte Staaten                           | 131        | 128        | 127        | 155        | 156        | 122        | 113        | 140        |
| Japan   | 146        | 143        | 159        | 206        | 219        | 192        | 175        | 198        |
| <b>Index des Volumens<sup>2)</sup></b>                      |            |            |            |            |            |            |            |            |
| Bundesrepublik Deutschland                                  | 107        | 110        | 110        | 120        | 127        | 129        | 132        | 142        |
| Belgien – Luxemburg   | 100        | 102        | 106        | 111        | 116        | 125        | 134        | 142        |
| Dänemark  | 103        | 105        | 114        | 119        | 123        | 126        | 128        | 135        |
| Frankreich  | 103        | 100        | 103        | 109        | 112        | 112        | 116        | 123        |
| Griechenland  | 88         | 84         | 100        | 113        | 117        | 137        | 139        | 104        |
| Großbritannien und Nordirland                               | 99         | 102        | 104        | 113        | 120        | 124        | 131        | 132        |
| Irland  | 100        | 108        | 120        | 144        | 149        | 158        | 180        | 193        |
| Italien   | 104        | 105        | 108        | 116        | 124        | 126        | 129        | 137        |
| Niederlande   | 101        | 99         | 105        | 112        | 117        | 122        | 127        | 137        |
| Portugal  | 101        | 104        | 108        | 116        | 124        | 126        | 129        | 137        |
| Spanien   | 101        | 104        | 108        | 116        | 124        | 126        | 129        | 137        |
| Nachrichtlich: Vereinigte Staaten                           | 97         | 87         | 81         | 86         | 85         | 85         | 96         | 112        |
| Japan   | 110        | 108        | 117        | 135        | 142        | 141        | 141        | 147        |
| <b>Index der Durchschnittswerte<sup>2)</sup></b>            |            |            |            |            |            |            |            |            |
| Bundesrepublik Deutschland                                  | 106        | 111        | 112        | 116        | 121        | 117        | 114        | 114        |
| Belgien – Luxemburg   | 109        | 124        | 132        | 142        | 145        | 130        | 123        | 123        |
| Dänemark  | 114        | 127        | 132        | 143        | 148        | 140        | 140        | 139        |
| Frankreich  | 113        | 129        | 142        | 159        | 166        | 150        | 149        | 149        |
| Griechenland  | 119        | 148        | 168        | 207        | 235        | 252        | 275        | 326        |
| Großbritannien und Nordirland                               | 109        | 116        | 126        | 136        | 144        | 132        | 137        | 140        |
| Irland  | 115        | 128        | 140        | 151        | 155        | 155        | 144        | 154        |
| Italien   | 123        | 142        | 152        | 167        | 181        | 172        | 174        | 183        |
| Niederlande   | 116        | 121        | 120        | 129        | 133        | 112        | 102        | 103        |
| Portugal  | 116        | 121        | 120        | 129        | 133        | 112        | 102        | 103        |
| Spanien   | 116        | 121        | 120        | 129        | 133        | 112        | 102        | 103        |
| Nachrichtlich: Vereinigte Staaten                           | 109        | 110        | 112        | 114        | 112        | 113        | 115        | 123        |
| Japan   | 103        | 108        | 102        | 101        | 101        | 85         | 80         | 79         |
| <b>Austauschverhältnis (Terms of Trade)<sup>2) 3)</sup></b> |            |            |            |            |            |            |            |            |
| Bundesrepublik Deutschland                                  | 93         | 97         | 99         | 96         | 98         | 112        | 116        | 116        |
| Belgien – Luxemburg   | 95         | 95         | 94         | 93         | 95         | 102        | 103        | 103        |
| Dänemark  | 97         | 98         | 99         | 99         | 102        | 108        | 113        | 110        |
| Frankreich  | 96         | 97         | 99         | 101        | 103        | 109        | 110        | 110        |
| Griechenland  | 103        | 103        | 95         | 99         | 97         | 93         | 102        | 101        |
| Großbritannien und Nordirland                               | 101        | 99         | 99         | 99         | 100        | 96         | 97         | 99         |
| Irland  | 97         | 100        | 105        | 103        | 103        | 117        | 108        | 108        |
| Italien   | 95         | 97         | 99         | 98         | 99         | 115        | 118        | 119        |
| Niederlande   | 100        | 103        | 101        | 102        | 105        | 107        | 103        | 105        |
| Portugal  | 100        | 103        | 101        | 102        | 105        | 107        | 103        | 105        |
| Spanien   | 100        | 103        | 101        | 102        | 105        | 107        | 103        | 105        |
| Nachrichtlich: Vereinigte Staaten                           | 103        | 106        | 112        | 112        | 113        | 119        | 113        | 115        |
| Japan   | 103        | 104        | 107        | 109        | 113        | 152        | 154        | 161        |

<sup>1)</sup> Berechnung in DM.  
<sup>2)</sup> Berechnung in US-\$.

<sup>3)</sup> Index der Durchschnittswerte der Ausfuhr in Prozent des Index der Durchschnittswerte der Einfuhr.



## 7.3 Ein- und Ausfuhr 1988 nach Ländergruppen

## 7.3.1 Einfuhr

| Land  | Ins-<br>gesamt <sup>1)</sup> | Darunter   |               |                                      |                            |         |                  |                    |                                       | Staats-<br>handels-<br>länder <sup>4)</sup> |
|---|------------------------------|--|---------------|--------------------------------------|----------------------------|---------|------------------|--------------------|---------------------------------------|---|
|   |                              | Industrialisierte westliche Länder <sup>2)</sup> |               |                                      |                            |         |                  | Entwicklungslander |                                       |   |
|   |                              | zu-<br>sammen                                    | EG-<br>Länder | andere<br>euro-<br>päische<br>Länder | Ver-<br>einigte<br>Staaten | Japan   | übrige<br>Länder | zusammen           | dar.<br>AKP-<br>Staaten <sup>3)</sup> |   |
| Mill. DM                                    |                              |  |               |                                      |                            |         |                  |                    |                                       |   |
| Bundesrepublik Deutschland                  | 439 609                      | 364 117  | 227 362       | 70 049                               | 29 095                     | 28 366  | 9 245            | 54 751             | 5 708                                 | 20 461                                      |
| Belgien – Luxemburg                         | 167 484                      | 146 787  | 117 948       | 9 828                                | 9 058                      | 5 610   | 4 343            | 16 164             | 4 282                                 | 4 300                                       |
| Dänemark <sup>5)</sup>                      | 46 384                       | 40 511   | 24 923        | 11 259                               | 2 346                      | 1 585   | 398              | 4 045              | 245                                   | 1 827                                       |
| Frankreich                                  | 325 074                      | 274 667  | 211 618       | 24 950                               | 22 298                     | 10 135  | 5 666            | 39 944             | 8 648                                 | 9 921                                       |
| Griechenland                                | 21 760                       | 17 654   | 13 596        | 1 682                                | 836                        | 1 249   | 291              | 2 816              | 339                                   | 1 277                                       |
| Großbritannien und Nordirland <sup>6)</sup> | 343 463                      | 294 007  | 168 965       | 41 702                               | 37 919                     | 21 100  | 24 321           | 39 783             | 4 922                                 | 7 574                                       |
| Irland <sup>6)</sup>                        | 27 157                       | 25 638   | 19 328        | 1 059                                | 3 932                      | 1 066   | 253              | 997                | 228                                   | 336   |
| Italien                                     | 242 772                      | 194 922  | 139 618       | 28 053                               | 13 556                     | 6 135   | 7 560            | 35 083             | 3 257                                 | 12 334                                      |
| Niederlande                                 | 184 403                      | 151 049  | 113 669       | 13 315                               | 14 444                     | 6 643   | 2 978            | 27 787             | 4 027                                 | 5 552                                       |
| Portugal                                    | 29 452                       | 24 744   | 19 550        | 2 258                                | 1 290                      | 1 045   | 601              | 4 407              | 1 072                                 | 294   |
| Spanien                                     | 101 016                      | 80 257   | 57 102        | 7 709                                | 9 001                      | 4 792   | 1 653            | 17 767             | 3 292                                 | 2 911                                       |
| EG-Länder insgesamt                         | 1 928 574                    | 1 614 353  | 1 113 679     | 211 864                              | 143 775                    | 87 726  | 57 309           | 243 544            | 36 020                                | 66 787                                      |
| Nachrichtlich:                              |                              |  |               |                                      |                            |         |                  |                    |                                       |   |
| Vereinigte Staaten <sup>5)</sup>            | 809 468                      | 503 981  | 156 124       | 28 672                               | x                          | 163 976 | 155 209          | 284 970            |                                       | 20 516                                      |
| Japan <sup>5)</sup>                         | 329 743                      | 167 472  | 42 368        | 11 621                               | 74 422                     | x       | 39 061           | 137 870            |                                       | 24 398                                      |
| Prozent                                     |                              |  |               |                                      |                            |         |                  |                    |                                       |   |
| Bundesrepublik Deutschland                  | 100                          | 82,8   | 51,7          | 15,9                                 | 6,6                        | 6,5     | 2,1              | 12,5               | 1,3                                   | 4,7   |
| Belgien – Luxemburg                         | 100                          | 87,6   | 70,4          | 5,9                                  | 5,4                        | 3,4     | 2,6              | 9,7                | 2,6                                   | 2,6   |
| Dänemark <sup>5)</sup>                      | 100                          | 87,3   | 53,7          | 24,3                                 | 5,1                        | 3,4     | 0,9              | 8,7                | 0,5                                   | 3,9   |
| Frankreich                                  | 100                          | 84,5   | 65,1          | 7,7                                  | 6,9                        | 3,1     | 1,7              | 12,3               | 2,7                                   | 3,1   |
| Griechenland                                | 100                          | 81,1   | 62,5          | 7,7                                  | 3,8                        | 5,7     | 1,3              | 12,9               | 1,6                                   | 5,9   |
| Großbritannien und Nordirland <sup>6)</sup> | 100                          | 85,6   | 49,2          | 12,1                                 | 11,0                       | 6,1     | 7,1              | 11,6               | 1,4                                   | 2,2   |
| Irland <sup>6)</sup>                        | 100                          | 94,4   | 71,2          | 3,9                                  | 14,5                       | 3,9     | 0,9              | 3,7                | 0,8                                   | 1,2   |
| Italien                                     | 100                          | 80,3   | 57,5          | 11,6                                 | 5,6                        | 2,5     | 3,1              | 14,5               | 1,3                                   | 5,1   |
| Niederlande                                 | 100                          | 81,9   | 61,6          | 7,2                                  | 7,8                        | 3,6     | 1,6              | 15,1               | 2,2                                   | 3,0   |
| Portugal                                    | 100                          | 84,0   | 66,4          | 7,7                                  | 4,4                        | 3,6     | 2,0              | 15,0               | 3,6                                   | 1,0   |
| Spanien                                     | 100                          | 79,5   | 56,5          | 7,6                                  | 8,9                        | 4,7     | 1,6              | 17,6               | 3,3                                   | 2,9   |
| EG-Länder insgesamt                         | 100                          | 83,7   | 57,8          | 11,0                                 | 7,5                        | 4,6     | 3,0              | 12,6               | 1,9                                   | 3,5   |
| Nachrichtlich:                              |                              |  |               |                                      |                            |         |                  |                    |                                       |   |
| Vereinigte Staaten <sup>5)</sup>            | 100                          | 62,3   | 19,3          | 3,5                                  | x                          | 20,3    | 19,2             | 35,2               |                                       | 2,5   |
| Japan <sup>5)</sup>                         | 100                          | 50,8   | 12,9          | 3,5                                  | 22,6                       | x       | 11,9             | 41,8               |                                       | 7,4   |

<sup>1)</sup> Einschl. Schiffs- und Luftfahrzeugbedarf, Polargebieten und nicht ermittelter Länder.<sup>2)</sup> OECD-Länder, Jugoslawien, Malta, Südafrika.<sup>3)</sup> Afrikanische, karibische und pazifische Entwicklungsländer, die mit der EG durch das Lomé-Abkommen verbunden sind (siehe auch Vorbemerkung S. 31f.).<sup>4)</sup> Staatshandelsländer in Europa und Asien nach dem Stand vom Januar 1989.<sup>5)</sup> Generalhandel.

## 7.3 Ein- und Ausfuhr 1988 nach Ländergruppen

## 7.3.2 Ausfuhr

| Land | Ins-<br>gesamt <sup>1)</sup> | Darunter   |               |                                      |                            |       |                  |                    |                                       | Staats-<br>handels-<br>länder <sup>4)</sup> |
|------|------------------------------|--|---------------|--------------------------------------|----------------------------|-------|------------------|--------------------|---------------------------------------|---|
|      |                              | industrialisierte westliche Länder <sup>2)</sup> |               |                                      |                            |       |                  | Entwicklungsländer |                                       |   |
|      |                              | zu-<br>sammen                                    | EG-<br>Länder | andere<br>euro-<br>päische<br>Länder | Ver-<br>einigte<br>Staaten | Japan | übrige<br>Länder | zusammen           | dar.<br>AKP-<br>Staaten <sup>3)</sup> |   |

## Mill. DM

|   |                  |                  |                  |                |                |               |               |                |               |               |
|---|------------------|------------------|------------------|----------------|----------------|---------------|---------------|----------------|---------------|---------------|
| Bundesrepublik Deutschland                  | 567 654          | 488 162          | 308 195          | 106 306        | 45 678         | 13 111        | 14 872        | 53 945         | 4 173         | 24 723        |
| Belgien – Luxemburg                         | 161 501          | 142 839          | 119 869          | 11 013         | 8 041          | 1 903         | 2 013         | 14 963         | 1 768         | 2 629         |
| Dänemark <sup>5)</sup>                      | 48 305           | 42 253           | 24 035           | 12 600         | 2 897          | 2 026         | 695           | 4 872          | 936           | 1 168         |
| Frankreich                                  | 299 744          | 243 377          | 184 566          | 25 718         | 21 771         | 4 967         | 6 355         | 48 567         | 10 721        | 7 746         |
| Griechenland                                | 9 611            | 7 760            | 6 177            | 750            | 603            | 138           | 92            | 1 341          | 100           | 457           |
| Großbritannien und Nordirland <sup>6)</sup> | 255 398          | 203 614          | 127 195          | 23 008         | 32 823         | 5 716         | 14 872        | 44 373         | 5 579         | 5 013         |
| Irland <sup>6)</sup>                        | 32 795           | 30 141           | 24 309           | 1 905          | 2 525          | 635           | 767           | 2 163          | 329           | 190           |
| Italien                                     | 225 419          | 185 713          | 126 633          | 27 253         | 20 002         | 4 268         | 5 557         | 29 985         | 3 573         | 8 763         |
| Niederlande                                 | 186 801          | 165 749          | 139 481          | 14 060         | 7 902          | 1 689         | 2 617         | 16 610         | 2 670         | 3 203         |
| Portugal                                    | 18 695           | 17 018           | 13 371           | 2 060          | 1 120          | 144           | 303           | 1 189          | 553           | 227           |
| Spanien                                     | 75 957           | 64 050           | 45 962           | 10 492         | 5 553          | 683           | 1 360         | 9 982          | 1 184         | 1 283         |
| <b>EG-Länder insgesamt</b>                  | <b>1 881 880</b> | <b>1 590 676</b> | <b>1 121 793</b> | <b>235 185</b> | <b>148 915</b> | <b>35 280</b> | <b>49 503</b> | <b>227 990</b> | <b>31 586</b> | <b>55 402</b> |
| Nachrichtlich:                              |                  |                  |                  |                |                |               |               |                |               |               |
| Vereinigte Staaten <sup>6)</sup>            | 563 678          | 359 846          | 133 544          | 21 120         | x              | 66 408        | 138 774       | 188 348        |               | 15 319        |
| Japan <sup>6)</sup>                         | 466 254          | 286 431          | 82 504           | 16 609         | 158 822        | x             | 28 496        | 155 500        |               | 24 320        |

## Prozent

|   |            |             |             |             |            |            |            |             |            |            |
|---|------------|-------------|-------------|-------------|------------|------------|------------|-------------|------------|------------|
| Bundesrepublik Deutschland                  | 100        | 86,1        | 54,3        | 18,7        | 8,1        | 2,3        | 2,6        | 9,5         | 0,7        | 4,4        |
| Belgien – Luxemburg                         | 100        | 88,4        | 74,2        | 6,8         | 5,0        | 1,2        | 1,3        | 9,3         | 1,1        | 1,6        |
| Dänemark <sup>5)</sup>                      | 100        | 87,5        | 49,8        | 26,1        | 6,0        | 4,2        | 1,4        | 10,1        | 1,9        | 2,4        |
| Frankreich                                  | 100        | 81,2        | 61,6        | 8,6         | 7,3        | 1,7        | 2,1        | 16,2        | 3,6        | 2,6        |
| Griechenland                                | 100        | 80,7        | 64,3        | 7,8         | 6,3        | 1,4        | 1,0        | 14,0        | 1,0        | 4,8        |
| Großbritannien und Nordirland <sup>6)</sup> | 100        | 79,7        | 49,8        | 9,0         | 12,9       | 2,2        | 5,8        | 17,4        | 2,2        | 2,0        |
| Irland <sup>6)</sup>                        | 100        | 91,9        | 74,1        | 5,8         | 7,7        | 1,9        | 2,3        | 6,6         | 1,0        | 0,6        |
| Italien                                     | 100        | 82,4        | 57,1        | 12,1        | 8,9        | 1,9        | 2,5        | 13,3        | 1,6        | 3,9        |
| Niederlande                                 | 100        | 88,7        | 74,7        | 7,5         | 4,2        | 0,9        | 1,4        | 8,9         | 1,4        | 1,7        |
| Portugal                                    | 100        | 91,0        | 71,5        | 11,1        | 6,0        | 0,8        | 1,6        | 6,4         | 3,0        | 1,2        |
| Spanien                                     | 100        | 84,3        | 60,5        | 13,8        | 7,3        | 0,9        | 1,8        | 13,1        | 1,6        | 1,7        |
| <b>EG-Länder insgesamt</b>                  | <b>100</b> | <b>84,5</b> | <b>59,6</b> | <b>12,5</b> | <b>7,9</b> | <b>1,9</b> | <b>2,6</b> | <b>12,1</b> | <b>1,7</b> | <b>2,9</b> |
| Nachrichtlich:                              |            |             |             |             |            |            |            |             |            |            |
| Vereinigte Staaten <sup>6)</sup>            | 100        | 63,8        | 23,7        | 3,8         | x          | 11,8       | 24,6       | 33,4        |            | 2,7        |
| Japan <sup>6)</sup>                         | 100        | 61,4        | 17,7        | 3,6         | 34,1       | x          | 6,1        | 33,4        |            | 5,2        |

<sup>1)</sup> Einschl. Schiffs- und Luftfahrzeugbedarf, Polargebieten und nicht ermittelter Länder.

<sup>2)</sup> OECD-Länder, Jugoslawien, Malta, Südafrika.

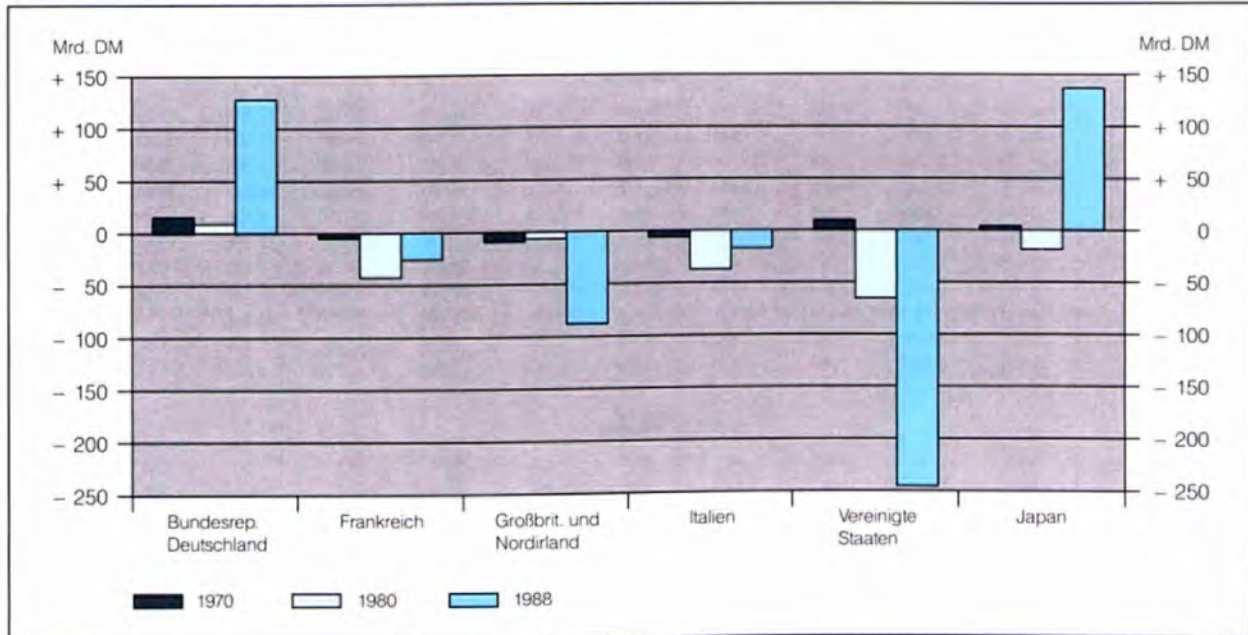
<sup>3)</sup> Afrikanische, karibische und pazifische Entwicklungsländer, die mit der EG durch das Lomé-Abkommen verbunden sind (siehe auch Vorbemerkung S. 311).

<sup>4)</sup> Staatshandelsländer in Europa und Asien nach dem Stand vom Januar 1989.

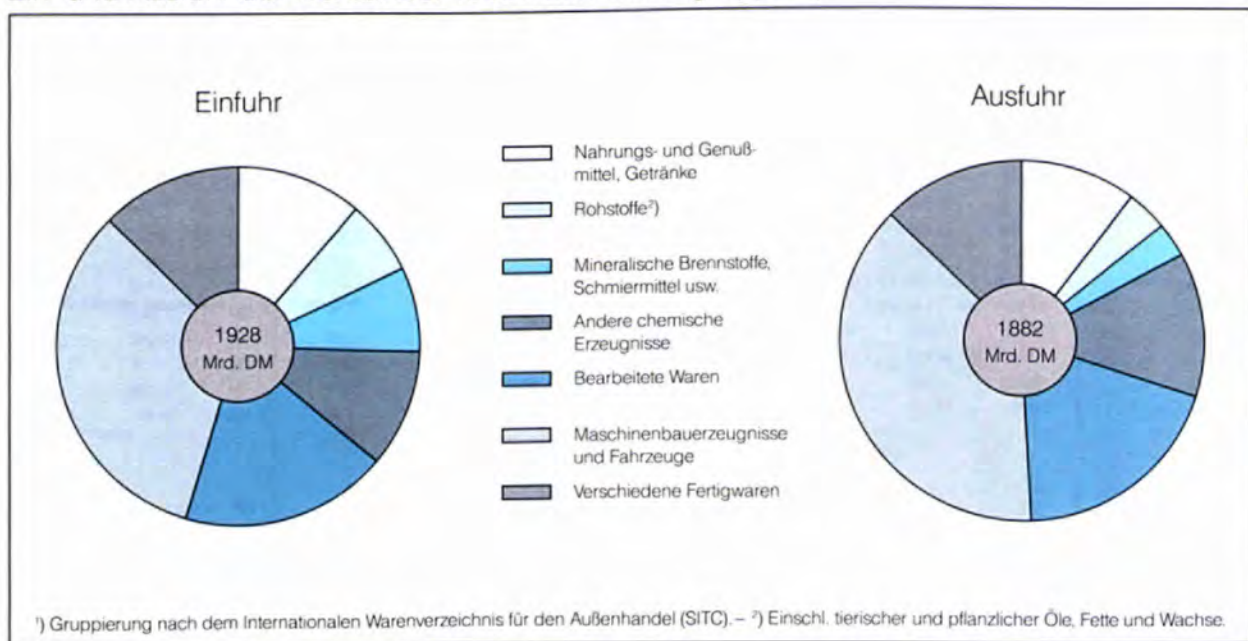
<sup>5)</sup> Generalhandel.

# Außenhandel

Einfuhr- (-) bzw. Ausfuhr- (+) überschuß ausgewählter Länder



Ein- und Ausfuhr der EG-Länder 1988 nach Warengruppen<sup>1)</sup>



Statistisches Bundesamt 90 0586

## 7.4 Intra-Handel der EG-Länder 1988

| Berichtsland<br>Handelspartner | EG-Länder<br>insgesamt | Bundes-<br>republik<br>Deutsch-<br>land | Belgien –<br>Luxemburg | Dänemark | Frank-<br>reich | Griechen-<br>land | Groß-<br>britannien<br>und<br>Nordirland | Irland | Italien | Nieder-<br>lande | Portugal | Spanien |
|--------------------------------|------------------------|---|------------------------|----------|-----------------|-------------------|--|--------|---------|------------------|----------|---------|
| <b>Einfuhr</b>                 |                        |   |                        |          |                 |                   |  |        |         |                  |          |         |
| <b>Mill. DM</b>                |                        |   |                        |          |                 |                   |  |        |         |                  |          |         |
| Bundesrepublik Deutschland     | 298 973                | x                                       | 39 314                 | 11 198   | 68 268          | 4 395             | 54 230                                   | 2 179  | 52 877  | 46 200           | 4 026    | 16 286  |
| Belgien – Luxemburg            | 125 885                | 31 180                                  | x                      | 1 644    | 35 013          | 798               | 14 786                                   | 629    | 11 866  | 25 739           | 1 198    | 3 052   |
| Dänemark                       | 24 123                 | 8 281                                   | 988                    | x        | 2 792           | 304               | 6 128                                    | 245    | 2 393   | 2 061            | 256      | 675     |
| Frankreich                     | 179 012                | 53 052                                  | 24 820                 | 2 187    | x               | 1 743             | 29 049                                   | 1 083  | 36 043  | 13 901           | 3 400    | 13 734  |
| Griechenland                   | 9 226                  | 3 200                                   | 476                    | 117      | 1 507           | x                 | 1 079                                    | 22     | 2 106   | 410              | 58       | 251     |
| Großbritannien und Nordirland  | 119 477                | 30 443                                  | 12 194                 | 3 381    | 24 275          | 1 075             | x  | 12 860 | 12 358  | 13 594           | 2 420    | 6 877   |
| Irland                         | 23 966                 | 3 662                                   | 1 173                  | 235      | 3 103           | 131               | 11 919                                   | x      | 1 439   | 1 721            | 83       | 520     |
| Italien                        | 128 357                | 40 217                                  | 6 894                  | 1 719    | 38 760          | 3 159             | 18 074                                   | 625    | x       | 6 599            | 2 744    | 9 566   |
| Niederlande                    | 144 933                | 45 421                                  | 29 013                 | 3 581    | 21 326          | 1 486             | 23 497                                   | 1 329  | 13 887  | x                | 1 401    | 3 992   |
| Portugal                       | 13 968                 | 3 081                                   | 595                    | 434      | 2 946           | 45                | 2 849                                    | 83     | 784     | 1 001            | x        | 2 150   |
| Spanien                        | 45 738                 | 8 846                                   | 2 481                  | 426      | 13 628          | 459               | 7 352                                    | 273    | 5 866   | 2 443            | 3 964    | x       |
| <b>Prozent</b>                 |                        |   |                        |          |                 |                   |  |        |         |                  |          |         |
| Bundesrepublik Deutschland     | 100                    | x                                       | 13,2                   | 3,8      | 22,8            | 1,5               | 18,1                                     | 0,7    | 17,7    | 15,5             | 1,4      | 5,5     |
| Belgien – Luxemburg            | 100                    | 24,8                                    | x                      | 1,3      | 27,8            | 0,6               | 11,8                                     | 0,5    | 9,4     | 20,5             | 1,0      | 2,4     |
| Dänemark                       | 100                    | 34,3                                    | 4,1                    | x        | 11,6            | 1,3               | 25,4                                     | 1,0    | 9,9     | 8,5              | 1,1      | 2,8     |
| Frankreich                     | 100                    | 29,6                                    | 13,9                   | 1,2      | x               | 1,0               | 16,2                                     | 0,6    | 20,1    | 7,8              | 1,9      | 7,7     |
| Griechenland                   | 100                    | 34,7                                    | 5,2                    | 1,3      | 16,3            | x                 | 11,7                                     | 0,2    | 22,8    | 4,4              | 0,6      | 2,7     |
| Großbritannien und Nordirland  | 100                    | 25,5                                    | 10,2                   | 2,8      | 20,3            | 0,9               | x  | 10,8   | 10,3    | 11,4             | 2,0      | 5,8     |
| Irland                         | 100                    | 15,3                                    | 4,9                    | 1,0      | 12,9            | 0,6               | 49,7                                     | x      | 6,0     | 7,2              | 0,4      | 2,2     |
| Italien                        | 100                    | 31,3                                    | 5,4                    | 1,3      | 30,2            | 2,5               | 14,1                                     | 0,5    | x       | 5,1              | 2,1      | 7,5     |
| Niederlande                    | 100                    | 31,3                                    | 20,0                   | 2,5      | 14,7            | 1,0               | 16,2                                     | 0,9    | 9,6     | x                | 1,0      | 2,8     |
| Portugal                       | 100                    | 22,1                                    | 4,3                    | 3,1      | 21,1            | 0,3               | 20,4                                     | 0,6    | 5,6     | 7,2              | x        | 15,4    |
| Spanien                        | 100                    | 19,3                                    | 5,4                    | 0,9      | 29,8            | 1,0               | 16,1                                     | 0,6    | 12,8    | 5,3              | 8,7      | x       |
| <b>Ausfuhr</b>                 |                        |   |                        |          |                 |                   |  |        |         |                  |          |         |
| <b>Mill. DM</b>                |                        |   |                        |          |                 |                   |  |        |         |                  |          |         |
| Bundesrepublik Deutschland     | 228 944                | x                                       | 31 413                 | 8 551    | 51 770          | 2 416             | 29 593                                   | 3 659  | 40 733  | 49 614           | 2 752    | 8 443   |
| Belgien – Luxemburg            | 122 396                | 42 040                                  | x                      | 978      | 25 985          | 244               | 13 251                                   | 1 452  | 7 703   | 27 769           | 583      | 2 391   |
| Dänemark                       | 25 594                 | 11 282                                  | 1 533                  | x        | 2 976           | 92                | 3 640                                    | 256    | 1 761   | 3 174            | 419      | 461     |
| Frankreich                     | 208 896                | 71 272                                  | 32 262                 | 2 747    | x               | 828               | 25 754                                   | 2 995  | 37 319  | 19 836           | 2 851    | 13 032  |
| Griechenland                   | 16 905                 | 5 524                                   | 846                    | 405      | 2 663           | x                 | 1 453                                    | 136    | 3 642   | 1 697            | 47       | 492     |
| Großbritannien und Nordirland  | 162 212                | 52 874                                  | 15 070                 | 5 800    | 28 909          | 741               | x  | 11 626 | 18 090  | 19 710           | 2 648    | 6 744   |
| Irland                         | 19 027                 | 2 441                                   | 528                    | 243      | 1 206           | 10                | 12 603                                   | x      | 587     | 1 006            | 91       | 312     |
| Italien                        | 136 230                | 51 652                                  | 10 051                 | 2 245    | 37 380          | 1 360             | 12 681                                   | 1 240  | x       | 12 046           | 758      | 6 827   |
| Niederlande                    | 122 326                | 49 189                                  | 23 720                 | 2 050    | 16 023          | 328               | 17 375                                   | 2 285  | 6 925   | x                | 1 115    | 3 316   |
| Portugal                       | 19 738                 | 4 575                                   | 965                    | 263      | 3 460           | 29                | 2 517                                    | 104    | 2 704   | 1 178            | x        | 3 943   |
| Spanien                        | 59 525                 | 17 346                                  | 3 480                  | 754      | 14 216          | 129               | 8 318                                    | 555    | 9 169   | 3 453            | 2 105    | x       |
| <b>Prozent</b>                 |                        |   |                        |          |                 |                   |  |        |         |                  |          |         |
| Bundesrepublik Deutschland     | 100                    | x                                       | 13,7                   | 3,7      | 22,6            | 1,1               | 12,9                                     | 1,6    | 17,8    | 21,7             | 1,2      | 3,7     |
| Belgien – Luxemburg            | 100                    | 34,4                                    | x                      | 0,8      | 21,2            | 0,2               | 10,8                                     | 1,2    | 6,3     | 22,7             | 0,5      | 2,0     |
| Dänemark                       | 100                    | 44,1                                    | 6,0                    | x        | 11,6            | 0,4               | 14,2                                     | 1,0    | 6,9     | 12,4             | 1,6      | 1,8     |
| Frankreich                     | 100                    | 34,1                                    | 15,4                   | 1,3      | x               | 0,4               | 12,3                                     | 1,4    | 17,9    | 9,5              | 1,4      | 6,2     |
| Griechenland                   | 100                    | 32,7                                    | 5,0                    | 2,4      | 15,8            | x                 | 8,6                                      | 0,8    | 21,5    | 10,0             | 0,3      | 2,9     |
| Großbritannien und Nordirland  | 100                    | 32,6                                    | 9,3                    | 3,6      | 17,8            | 0,5               | x  | 7,2    | 11,2    | 12,2             | 1,6      | 4,2     |
| Irland                         | 100                    | 12,8                                    | 2,8                    | 1,3      | 6,3             | 0,1               | 66,2                                     | x      | 3,1     | 5,3              | 0,5      | 1,6     |
| Italien                        | 100                    | 37,9                                    | 7,4                    | 1,7      | 27,4            | 1,0               | 9,3                                      | 0,9    | x       | 8,8              | 0,6      | 5,0     |
| Niederlande                    | 100                    | 40,2                                    | 19,4                   | 1,7      | 13,1            | 0,3               | 14,2                                     | 1,9    | 5,7     | x                | 0,9      | 2,7     |
| Portugal                       | 100                    | 23,2                                    | 4,9                    | 1,3      | 17,5            | 0,2               | 12,8                                     | 0,5    | 13,7    | 6,0              | x        | 20,0    |
| Spanien                        | 100                    | 29,1                                    | 5,9                    | 1,3      | 23,9            | 0,2               | 14,0                                     | 0,9    | 15,4    | 5,8              | 3,5      | x       |



## 7.5 Ein- und Ausfuhr 1988 nach Teilen des Internationalen Warenverzeichnisses für den Außenhandel\*)

| Land  | Insgesamt        | Nahrungsmittel und lebende Tiere | Getränke und Tabak | Rohstoffe (ausgen. Nahrungsm., u. mineral. Brennstoffe) | Mineral. Brennst., Schmiermittel usw. | Tierische u. pflanzl. Öle, Fette u. Wachse | Andere chemische Erzeugnisse | Bearbeitete Waren vorw. nach Beschaffenheit | Maschinenbau-erzeugnisse und Fahrzeuge | Verschiedene Fertigwaren |
|---|------------------|----------------------------------|--------------------|---|---------------------------------------|--|------------------------------|---|--|--------------------------|
| <b>Einfuhr</b>                              |                  |                                  |                    |   |                                       |  |                              |   |  |                          |
| <b>Mill. DM</b>                             |                  |                                  |                    |   |                                       |  |                              |   |  |                          |
| Bundesrepublik Deutschland                  | 439 609          | 41 446                           | 4 381              | 28 512  | 33 517                                | 1 454                                      | 42 620                       | 80 471                                      | 128 138                                | 65 699                   |
| Belgien – Luxemburg                         | 167 484          | 14 559                           | 1 900              | 10 960  | 11 686                                | 607  | 20 062                       | 39 353                                      | 40 597                                 | 16 786                   |
| Dänemark <sup>1)</sup>                      | 46 384           | 4 976                            | 554                | 2 090   | 2 959                                 | 267  | 5 402                        | 9 364                                       | 13 635                                 | 5 891                    |
| Frankreich                                  | 325 195          | 28 947                           | 3 134              | 14 214  | 25 579                                | 1 080                                      | 34 315                       | 55 449                                      | 118 231                                | 43 244                   |
| Griechenland                                | 21 760           | 3 321                            | 277                | 1 353   | 1 090                                 | 105  | 2 582                        | 4 734                                       | 6 566                                  | 1 667                    |
| Großbritannien und Nordirland <sup>1)</sup> | 343 464          | 28 211                           | 4 692              | 16 962  | 14 834                                | 1 119                                      | 26 621                       | 60 928                                      | 123 115                                | 45 565                   |
| Irland <sup>1)</sup>                        | 27 157           | 2 848                            | 327                | 788   | 1 533                                 | 117  | 3 483                        | 4 386                                       | 9 247                                  | 3 612                    |
| Italien                                     | 242 772          | 28 170                           | 2 551              | 21 446  | 20 546                                | 1 406                                      | 28 154                       | 40 085                                      | 70 230                                 | 18 533                   |
| Niederlande                                 | 184 403          | 23 429                           | 2 277              | 10 996  | 17 961                                | 1 137                                      | 20 203                       | 31 861                                      | 52 033                                 | 23 561                   |
| Portugal                                    | 29 452           | 3 008                            | 143                | 2 323   | 2 513                                 | 65   | 3 028                        | 5 467                                       | 11 039                                 | 1 858                    |
| Spanien                                     | 100 345          | 8 891                            | 1 409              | 8 422   | 11 077                                | 284  | 10 805                       | 12 479                                      | 39 148                                 | 7 631                    |
| <b>EG-Länder insgesamt</b>                  | <b>1 928 026</b> | <b>187 806</b>                   | <b>21 645</b>      | <b>118 066</b>  | <b>143 295</b>                        | <b>7 641</b>                               | <b>197 275</b>               | <b>344 577</b>                              | <b>611 979</b>                         | <b>234 047</b>           |
| Nachrichtlich:                              |                  |                                  |                    |   |                                       |  |                              |   |  |                          |
| Vereinigte Staaten <sup>1) 2)</sup>         | 809 468          | 38 317                           | 7 887              | 25 069  | 77 611                                | 1 616                                      | 36 638                       | 113 999                                     | 355 411                                | 130 393                  |
| Japan <sup>1)</sup>                         | 329 743          | 47 450                           | 3 800              | 48 634  | 67 507                                | 716  | 26 101                       | 48 118                                      | 43 520                                 | 32 916                   |
| <b>Prozent</b>                              |                  |                                  |                    |   |                                       |  |                              |   |  |                          |
| Bundesrepublik Deutschland                  | 100              | 9,4                              | 1,0                | 6,5   | 7,6                                   | 0,3  | 9,7                          | 18,3  | 29,1                                   | 14,9                     |
| Belgien – Luxemburg                         | 100              | 8,7                              | 1,1                | 6,5   | 7,0                                   | 0,4  | 12,0                         | 23,5  | 24,2                                   | 10,0                     |
| Dänemark <sup>1)</sup>                      | 100              | 10,7                             | 1,2                | 4,5   | 6,4                                   | 0,6  | 11,6                         | 20,2  | 29,4                                   | 12,7                     |
| Frankreich                                  | 100              | 8,9                              | 1,0                | 4,4   | 7,9                                   | 0,3  | 10,6                         | 17,1  | 36,4                                   | 13,3                     |
| Griechenland                                | 100              | 15,3                             | 1,3                | 6,2   | 5,0                                   | 0,5  | 11,9                         | 21,8  | 30,2                                   | 7,7                      |
| Großbritannien und Nordirland <sup>1)</sup> | 100              | 8,2                              | 1,4                | 4,9   | 4,3                                   | 0,3  | 7,8                          | 17,7  | 35,8                                   | 13,3                     |
| Irland <sup>1)</sup>                        | 100              | 10,5                             | 1,2                | 2,9   | 5,6                                   | 0,4  | 12,8                         | 16,2  | 34,1                                   | 13,3                     |
| Italien                                     | 100              | 11,6                             | 1,1                | 8,8   | 8,5                                   | 0,6  | 11,6                         | 16,5  | 28,9                                   | 7,6                      |
| Niederlande                                 | 100              | 12,7                             | 1,2                | 6,0   | 9,7                                   | 0,6  | 11,0                         | 17,3  | 28,2                                   | 12,8                     |
| Portugal                                    | 100              | 10,2                             | 0,5                | 7,9   | 8,5                                   | 0,2  | 10,3                         | 18,6  | 37,5                                   | 6,3                      |
| Spanien                                     | 100              | 8,9                              | 1,4                | 8,4   | 11,0                                  | 0,3  | 10,8                         | 12,4  | 39,0                                   | 7,6                      |
| <b>EG-Länder insgesamt</b>                  | <b>100</b>       | <b>9,7</b>                       | <b>1,1</b>         | <b>6,1</b>  | <b>7,4</b>                            | <b>0,4</b>                                 | <b>10,2</b>                  | <b>17,9</b>                                 | <b>31,7</b>                            | <b>12,1</b>              |
| Nachrichtlich:                              |                  |                                  |                    |   |                                       |  |                              |   |  |                          |
| Vereinigte Staaten <sup>1) 2)</sup>         | 100              | 4,7                              | 1,0                | 3,1   | 9,6                                   | 0,2  | 4,5                          | 14,1  | 43,9                                   | 16,1                     |
| Japan <sup>1)</sup>                         | 100              | 14,4                             | 1,2                | 14,7  | 20,5                                  | 0,2  | 7,9                          | 14,6  | 13,2                                   | 10,0                     |
| <b>Ausfuhr</b>                              |                  |                                  |                    |   |                                       |  |                              |   |  |                          |
| <b>Mill. DM</b>                             |                  |                                  |                    |   |                                       |  |                              |   |  |                          |
| Bundesrepublik Deutschland                  | 567 654          | 23 644                           | 3 249              | 10 639  | 6 918                                 | 1 596                                      | 76 908                       | 102 555                                     | 272 818                                | 62 364                   |
| Belgien – Luxemburg                         | 161 501          | 13 529                           | 1 171              | 4 500   | 5 592                                 | 702  | 22 702                       | 51 779                                      | 41 526                                 | 12 504                   |
| Dänemark <sup>1)</sup>                      | 48 305           | 12 266                           | 540                | 2 885   | 1 082                                 | 233  | 4 393                        | 5 269                                       | 12 233                                 | 6 902                    |
| Frankreich                                  | 299 877          | 33 786                           | 9 761              | 12 225  | 5 785                                 | 699  | 41 155                       | 50 792                                      | 114 743                                | 29 615                   |
| Griechenland                                | 9 611            | 1 703                            | 526                | 587   | 498                                   | 134  | 376                          | 2 695                                       | 308                                    | 2 524                    |
| Großbritannien und Nordirland <sup>1)</sup> | 255 398          | 10 156                           | 6 387              | 5 796   | 17 895                                | 277  | 29 844                       | 39 156                                      | 97 833                                 | 32 397                   |
| Irland <sup>1)</sup>                        | 32 795           | 7 757                            | 671                | 1 533   | 173                                   | 31   | 4 383                        | 2 768                                       | 10 176                                 | 4 297                    |
| Italien                                     | 225 419          | 11 578                           | 2 510              | 3 817   | 4 294                                 | 690  | 17 135                       | 50 416                                      | 80 400                                 | 52 719                   |
| Niederlande                                 | 186 801          | 33 726                           | 3 504              | 12 219  | 16 343                                | 1 345                                      | 31 339                       | 26 628                                      | 40 173                                 | 15 033                   |
| Portugal                                    | 18 695           | 791                              | 640                | 1 830   | 545                                   | 84   | 1 106                        | 4 577                                       | 3 072                                  | 6 029                    |
| Spanien                                     | 75 581           | 10 160                           | 1 331              | 2 808   | 3 184                                 | 1 209                                      | 7 072                        | 16 100                                      | 24 954                                 | 8 502                    |
| <b>EG-Länder insgesamt</b>                  | <b>1 881 637</b> | <b>159 096</b>                   | <b>30 290</b>      | <b>58 839</b>   | <b>62 309</b>                         | <b>7 000</b>                               | <b>236 413</b>               | <b>352 735</b>                              | <b>698 236</b>                         | <b>232 886</b>           |
| Nachrichtlich:                              |                  |                                  |                    |   |                                       |  |                              |   |  |                          |
| Vereinigte Staaten <sup>1) 2)</sup>         | 563 678          | 46 490                           | 8 004              | 44 238  | 14 407                                | 2 559                                      | 56 848                       | 40 207                                      | 237 838                                | 43 145                   |
| Japan <sup>1)</sup>                         | 466 254          | 2 758                            | 227                | 3 099   | 1 049                                 | 276  | 24 577                       | 61 975                                      | 323 426                                | 42 546                   |
| <b>Prozent</b>                              |                  |                                  |                    |   |                                       |  |                              |   |  |                          |
| Bundesrepublik Deutschland                  | 100              | 4,2                              | 0,6                | 1,9   | 1,2                                   | 0,3  | 13,5                         | 18,1  | 48,1                                   | 11,0                     |
| Belgien – Luxemburg                         | 100              | 8,4                              | 0,7                | 2,8   | 3,5                                   | 0,4  | 14,1                         | 32,1  | 25,7                                   | 7,7                      |
| Dänemark <sup>1)</sup>                      | 100              | 25,4                             | 1,1                | 6,0   | 2,2                                   | 0,5  | 9,1                          | 10,9  | 25,3                                   | 14,3                     |
| Frankreich                                  | 100              | 11,3                             | 3,3                | 4,1   | 1,9                                   | 0,2  | 13,7                         | 16,9  | 38,3                                   | 9,9                      |
| Griechenland                                | 100              | 17,7                             | 5,5                | 6,1   | 5,2                                   | 1,4  | 3,9                          | 28,0  | 3,2                                    | 26,3                     |
| Großbritannien und Nordirland <sup>1)</sup> | 100              | 4,0                              | 2,5                | 2,3   | 7,0                                   | 0,1  | 11,7                         | 15,3  | 36,3                                   | 12,7                     |
| Irland <sup>1)</sup>                        | 100              | 23,7                             | 2,0                | 4,7   | 0,5                                   | 0,1  | 13,4                         | 8,4   | 31,0                                   | 13,1                     |
| Italien                                     | 100              | 5,1                              | 1,1                | 1,7   | 1,9                                   | 0,3  | 7,6                          | 22,4  | 35,7                                   | 23,4                     |
| Niederlande                                 | 100              | 18,1                             | 1,9                | 6,5   | 8,7                                   | 0,7  | 16,8                         | 14,3  | 21,5                                   | 8,0                      |
| Portugal                                    | 100              | 4,2                              | 3,4                | 9,8   | 2,9                                   | 0,4  | 5,9                          | 24,5  | 16,4                                   | 32,2                     |
| Spanien                                     | 100              | 13,4                             | 1,8                | 3,7   | 4,2                                   | 1,6  | 9,4                          | 21,3  | 33,0                                   | 11,2                     |
| <b>EG-Länder insgesamt</b>                  | <b>100</b>       | <b>8,5</b>                       | <b>1,6</b>         | <b>3,1</b>  | <b>3,3</b>                            | <b>0,4</b>                                 | <b>12,6</b>                  | <b>18,7</b>                                 | <b>37,1</b>                            | <b>12,4</b>              |
| Nachrichtlich:                              |                  |                                  |                    |   |                                       |  |                              |   |  |                          |
| Vereinigte Staaten <sup>1) 2)</sup>         | 100              | 8,2                              | 1,4                | 7,8   | 2,6                                   | 0,5  | 10,1                         | 7,1   | 42,2                                   | 7,7                      |
| Japan <sup>1)</sup>                         | 100              | 0,6                              | 0,0                | 0,7   | 0,2                                   | 0,1  | 5,3                          | 13,3  | 69,4                                   | 9,1                      |

\*) Standard International Trade Classification (SITC-Rev. 3), Ausgabe 1986. – Die Gesamtzahlen weichen wegen eines unterschiedlichen Berichtsstandes z. T. von den in den Tabellen 7.1 und 7.3 nachgewiesenen Daten ab.

1) Generalhandel.

2) Standard International Trade Classification (SITC-Rev. 2), Ausgabe 1975.

## 8 Verkehr

### 8.1 Streckenlänge der Eisenbahnen

| Land                                     | Streckenlänge insgesamt |                |                |                | Darunter elektrifiziert |             |               |             |               |             |               |             |
|--|-------------------------|----------------|----------------|----------------|-------------------------|-------------|---------------|-------------|---------------|-------------|---------------|-------------|
|  | 1970                    | 1980           | 1985           | 1988           | 1970                    |             | 1980          |             | 1985          |             | 1988          |             |
|  | km                      | km             | km             | km             | %                       | %           | km            | %           | km            | %           | km            | %           |
| Bundesrepublik Deutschland <sup>1)</sup> | 29 527                  | 28 517         | 27 709         | 27 284         | 8 238                   | 27,9        | 11 024        | 38,7        | 11 334        | 40,9        | 11 669        | 42,8        |
| Belgien                                  | 4 232                   | 3 978          | 3 712          | 3 554          | 1 151                   | 27,2        | 1 375         | 34,6        | 1 924         | 51,8        | 2 264         | 63,7        |
| Dänemark                                 | 2 352                   | 2 461          | 2 471          | 2 476          | 84                      | 3,6         | 135           | 5,5         | 153           | 6,2         | 230           | 9,3         |
| Frankreich                               | 36 117                  | 34 382         | 34 678         | 34 563         | 9 140                   | 25,3        | 9 954         | 29,0        | 11 488        | 33,1        | 12 008        | 34,7        |
| Griechenland                             | 2 571                   | 2 461          | 2 461          | 2 479          | -                       | -           | -             | -           | -             | -           | -             | -           |
| Großbritannien und Nordirland            | 19 229                  | 18 028         | 16 729         | 16 599         | 3 165                   | 16,5        | 3 718         | 20,6        | 3 906         | 23,3        | 4 382         | 26,4        |
| Irland                                   | 2 189                   | 1 987          | 1 944          | 1 944          | -                       | -           | -             | -           | 37            | 1,9         | 37            | 1,9         |
| Italien                                  | 16 069                  | 16 138         | 15 185         | 16 015         | 7 872                   | 49,0        | 8 681         | 53,8        | 8 938         | 55,2        | 9 311         | 58,1        |
| Luxemburg                                | 271                     | 270            | 270            | 272            | 136                     | 50,2        | 143           | 53,0        | 162           | 60,0        | 162           | 59,6        |
| Niederlande                              | 3 148                   | 2 880          | 2 824          | 2 828          | 1 646                   | 52,3        | 1 759         | 61,1        | 1 824         | 64,6        | 1 957         | 69,2        |
| Portugal                                 | -                       | 3 588          | 3 613          | 3 608          | -                       | -           | 458           | 12,8        | 456           | 12,7        | 462           | 12,8        |
| Spanien                                  | -                       | 13 542         | 13 466         | 12 550         | -                       | -           | 5 469         | 40,4        | 6 194         | 46,0        | 6 315         | 50,3        |
| <b>EG-Länder insgesamt</b>               | <b>115 705</b>          | <b>128 232</b> | <b>126 062</b> | <b>124 172</b> | <b>31 432</b>           | <b>27,2</b> | <b>42 718</b> | <b>33,3</b> | <b>46 416</b> | <b>36,8</b> | <b>48 797</b> | <b>39,3</b> |

<sup>1)</sup> Nur Deutsche Bundesbahn. — Die Angaben weichen von denen im Statistischen Jahrbuch 1990 für die Bundesrepublik Deutschland ab, weil sie hier nach der Methode des Internationalen Eisenbahnverbandes (UIC) abgegrenzt sind.

Quelle: Internationale Eisenbahnstatistik, UIC, Paris

### 8.2 Fahrzeugbestand der Eisenbahnen<sup>1)</sup>

| Land<br>Fahrzeugart                      | 1980           | 1982           | 1983           | 1984           | 1985           | 1986           | 1987           | 1988                    |
|--|----------------|----------------|----------------|----------------|----------------|----------------|----------------|-------------------------|
| Bundesrepublik Deutschland <sup>1)</sup> |                |                |                |                |                |                |                |                         |
| Lokomotiven                              | 5 797          | 5 788          | 5 665          | 5 560          | 5 573          | 6 540          | 6 344          | 6 021 <sup>2)</sup>     |
| Personen- und Packwagen                  | 17 956         | 18 807         | 18 408         | 17 998         | 14 424         | 14 001         | 13 552         | 13 057                  |
| Güterwagen                               | 272 224        | 299 177        | 292 293        | 281 150        | 301 326        | 295 453        | 274 929        | 266 695                 |
| Belgien                                  |                |                |                |                |                |                |                |                         |
| Lokomotiven                              | 1 147          | 1 155          | 1 154          | 1 141          | 1 095          | 1 002          | 992            | 1 056                   |
| Personen- und Packwagen                  | 3 658          | 3 629          | 3 665          | 3 723          | 2 275          | 2 196          | 2 104          | 2 048                   |
| Güterwagen                               | 37 803         | 39 313         | 37 295         | 36 235         | 38 626         | 36 532         | 34 604         | 33 103                  |
| Dänemark                                 |                |                |                |                |                |                |                |                         |
| Lokomotiven                              | 300            | 316            | 329            | 331            | 415            | 412            | 395            | 379                     |
| Personen- und Packwagen                  | 103            | 106            | 102            | 87             | 874            | 869            | 871            | 808                     |
| Güterwagen                               | -              | -              | -              | -              | 5 870          | 5 642          | 4 516          | 4 227                   |
| Frankreich                               |                |                |                |                |                |                |                |                         |
| Lokomotiven                              | 4 648          | 4 607          | 4 570          | 4 496          | 5 711          | 5 670          | 5 685          | 5 623                   |
| Personen- und Packwagen                  | 15 372         | 15 263         | 15 384         | 15 416         | 11 355         | 11 031         | 10 922         | 10 777                  |
| Güterwagen                               | 214 559        | 221 855        | 218 177        | 211 860        | 192 100        | 183 300        | 169 400        | 152 800                 |
| Griechenland                             |                |                |                |                |                |                |                |                         |
| Lokomotiven                              | 194            | 203            | 213            | 214            | 214            | 214            | 214            | 171                     |
| Personen- und Packwagen                  | 657            | 675            | 711            | 603            | 644            | 635            | 635            | 463                     |
| Güterwagen                               | 10 459         | 10 250         | 9 891          | 8 785          | 10 591         | 10 588         | 10 585         | 9 005                   |
| Großbritannien und Nordirland            |                |                |                |                |                |                |                |                         |
| Lokomotiven                              | 2 566          | 2 257          | 2 158          | 2 111          | 2 247          | 2 106          | 1 726          | 2 180 <sup>2)</sup>     |
| Personen- und Packwagen                  | 19 385         | 15 167         | 14 621         | 14 295         | 7 637          | 6 037          | 5 244          | 4 591                   |
| Güterwagen                               | -              | -              | -              | -              | 57 750         | 51 197         | 42 956         | 39 313 <sup>2)</sup>    |
| Irland                                   |                |                |                |                |                |                |                |                         |
| Lokomotiven                              | -              | -              | 173            | 159            | 156            | 142            | 126            | 126                     |
| Personen- und Packwagen                  | -              | -              | 369            | 363            | 329            | 321            | 312            | 299                     |
| Güterwagen                               | -              | -              | 3 216          | 3 192          | 1 950          | 1 948          | 1 746          | 1 743                   |
| Italien                                  |                |                |                |                |                |                |                |                         |
| Lokomotiven                              | 3 193          | 3 187          | 3 196          | 3 216          | 3 260          | 3 219          | 3 251          | 3 242                   |
| Personen- und Packwagen                  | 12 708         | 12 722         | 12 790         | 13 524         | 17 260         | 14 193         | 14 120         | 13 758                  |
| Güterwagen                               | 133 165        | 119 685        | 117 249        | 114 094        | 109 436        | 111 245        | 109 272        | 102 755                 |
| Luxemburg                                |                |                |                |                |                |                |                |                         |
| Lokomotiven                              | 70             | 70             | 70             | 70             | 85             | 85             | 85             | 84                      |
| Personen- und Packwagen                  | 100            | 100            | 100            | 99             | 75             | 87             | 85             | 85                      |
| Güterwagen                               | 3 146          | 2 973          | 2 908          | 2 955          | 2 864          | 2 668          | 2 578          | 2 574                   |
| Niederlande                              |                |                |                |                |                |                |                |                         |
| Lokomotiven                              | 447            | 476            | 468            | 460            | 584            | 576            | 554            | 531                     |
| Personen- und Packwagen                  | 1 933          | 2 055          | 2 106          | 2 069          | 479            | 489            | 482            | 453                     |
| Güterwagen                               | 10 379         | 9 652          | 8 850          | 7 831          | 8 902          | 8 426          | 8 161          | 8 102                   |
| Portugal                                 |                |                |                |                |                |                |                |                         |
| Lokomotiven                              | 311            | 332            | 328            | 315            | 322            | 315            | 374            | 304                     |
| Personen- und Packwagen                  | 1 130          | 1 186          | 1 176          | 1 185          | 640            | 672            | 688            | 644                     |
| Güterwagen                               | 5 485          | 5 190          | 5 212          | 5 585          | 5 538          | 5 462          | 5 492          | 5 036                   |
| Spanien                                  |                |                |                |                |                |                |                |                         |
| Lokomotiven                              | 1 154          | 1 174          | 1 219          | 1 289          | 1 380          | 1 392          | 1 379          | 1 359                   |
| Personen- und Packwagen                  | 3 632          | 3 894          | 4 104          | 4 214          | 2 523          | 2 489          | 2 375          | 2 316                   |
| Güterwagen                               | 38 368         | 39 382         | 39 765         | 39 876         | 42 115         | 41 629         | 40 511         | 39 558                  |
| <b>EG-Länder insgesamt</b>               | <b>19 827</b>  | <b>19 585</b>  | <b>19 543</b>  | <b>19 362</b>  | <b>21 042</b>  | <b>21 673</b>  | <b>21 125</b>  | <b>21 076</b>           |
| <b>Lokomotiven</b>                       | <b>76 634</b>  | <b>73 604</b>  | <b>73 536</b>  | <b>73 576</b>  | <b>58 515</b>  | <b>53 020</b>  | <b>51 390</b>  | <b>49 299</b>           |
| <b>Personen- und Packwagen</b>           | <b>725 588</b> | <b>747 477</b> | <b>734 756</b> | <b>711 563</b> | <b>777 068</b> | <b>754 090</b> | <b>704 750</b> | <b>664 911</b>          |
| <b>Güterwagen</b>                        |                |                |                |                |                |                |                |                         |
| Nachrichtlich:                           |                |                |                |                |                |                |                |                         |
| Vereinigte Staaten                       |                |                |                |                |                |                |                |                         |
| Lokomotiven                              | 28 041         | 26 797         | 26 797         | 25 838         | 25 838         | 22 932         | 21 161         | 20 028 <sup>2)</sup>    |
| Personen- und Packwagen                  | 2 651          | -              | 3 737          | 3 786          | 3 786          | 3 786          | 5 806          | -                       |
| Güterwagen                               | 1 404 472      | -              | -              | -              | -              | 1 421 686      | 1 339 453      | 1 288 129 <sup>2)</sup> |
| Japan                                    |                |                |                |                |                |                |                |                         |
| Lokomotiven                              | 3 753          | 3 492          | 3 176          | 2 573          | 2 313          | 2 011          | 2 011          | 1 743 <sup>2)</sup>     |
| Personen- und Packwagen                  | 25 206         | 25 779         | 2 409          | 2 404          | 3 877          | 2 869          | 2 869          | 2 937                   |
| Güterwagen                               | 100 891        | 92 961         | -              | 40 000         | 43 614         | 43 275         | 29 299         | 30 753                  |

<sup>1)</sup> Einsatzbestand an Fahrzeugen im Jahresdurchschnitt. Zu den Lokomotiven rechnen nicht die Triebwagen.

<sup>2)</sup> Nur Deutsche Bundesbahn. — Die Angaben weichen von denen im Statistischen Jahrbuch

1990 für die Bundesrepublik Deutschland ab, weil sie hier nach der Methode des Internationalen Eisenbahnverbandes (UIC) abgegrenzt sind.

<sup>3)</sup> Jahresende.

Quelle: Internationale Eisenbahnstatistik, UIC, Paris

## 8.3 Verkehrsleistungen der Eisenbahnen

| Land  | 1980           | 1982           | 1983           | 1984           | 1985           | 1986           | 1987           | 1988           |
|---|----------------|----------------|----------------|----------------|----------------|----------------|----------------|----------------|
| <b>Beförderte Personen in Mill.</b>               |                |                |                |                |                |                |                |                |
| Bundesrepublik Deutschland <sup>1)</sup>          | 1 105          | 1 068          | 1 064          | 1 048          | 1 048          | 1 023          | 994            | 1 026          |
| Belgien   | 164            | 163            | 156            | 150            | 150            | 139            | 142            | 143            |
| Dänemark  | 130            | 135            | 133            | 134            | 144            | 144            | 146            | 143            |
| Frankreich  | 685            | 714            | 736            | 755            | 776            | 769            | 773            | 801            |
| Griechenland                                      | 10             | 10             | 11             | 11             | 11             | 12             | 12             | 12             |
| Großbritannien und Nordirland                     | 766            | 635            | 701            | 697            | 697            | 695            | 727            | 764            |
| Irland  | 17             | 13             | 13             | 16             | 20             | 22             | 25             | 24             |
| Italien   | 381            | 380            | 389            | 386            | 389            | 397            | 394            | 410            |
| Luxemburg   | 11             | 12             | 11             | 11             | 11             | 11             | 10             | 11             |
| Niederlande                                       | 197            | 209            | 202            | 205            | 208            | 210            | 222            | 230            |
| Portugal  | 224            | 211            | 208            | 214            | 222            | 224            | 228            | 231            |
| Spanien   | 167            | 188            | 187            | 192            | 198            | 193            | 190            | 194            |
| <b>EG-Länder insgesamt</b>                        | <b>3 857</b>   | <b>3 738</b>   | <b>3 811</b>   | <b>3 819</b>   | <b>3 874</b>   | <b>3 839</b>   | <b>3 883</b>   | <b>3 989</b>   |
| Nachrichtlich: Vereinigte Staaten                 | —              | —              | 288            | 304            | 304            | 282            | 282            | —              |
| Japan   | —              | —              | 6 797          | 6 884          | 6 941          | 7 104          | 7 104          | 7 312          |
| <b>Personenkilometer in Mill.</b>                 |                |                |                |                |                |                |                |                |
| Bundesrepublik Deutschland <sup>1)</sup>          | 40 499         | 40 030         | 38 755         | 39 075         | 42 707         | 41 397         | 39 174         | 40 959         |
| Belgien   | 6 963          | 6 879          | 6 631          | 6 444          | 6 572          | 6 069          | 6 270          | 6 348          |
| Dänemark  | 3 353          | 4 215          | 4 391          | 4 421          | 4 508          | 4 536          | 4 782          | 4 797          |
| Frankreich  | 54 251         | 56 605         | 58 177         | 59 953         | 61 640         | 59 618         | 59 732         | 63 057         |
| Griechenland                                      | 1 464          | 1 501          | 1 629          | 1 652          | 1 732          | 1 950          | 1 973          | 1 963          |
| Großbritannien und Nordirland                     | 31 704         | 27 360         | 30 100         | 36 400         | 30 256         | 30 819         | 33 140         | 34 315         |
| Irland  | 1 032          | —              | 846            | 903            | 1 023          | 1 075          | 1 196          | 1 180          |
| Italien   | 39 587         | 40 019         | 37 150         | 37 127         | 39 265         | 40 500         | 41 395         | 43 343         |
| Luxemburg   | 246            | 251            | 239            | 231            | 229            | 224            | 216            | 223            |
| Niederlande                                       | 8 910          | 9 376          | 9 052          | 8 997          | 9 226          | 8 919          | 9 396          | 9 664          |
| Portugal  | 6 077          | 5 414          | 5 195          | 5 456          | 5 725          | 5 803          | 5 907          | 6 036          |
| Spanien   | 13 527         | 14 703         | 15 092         | 15 574         | 15 979         | 15 646         | 15 394         | 15 716         |
| <b>EG-Länder insgesamt</b>                        | <b>207 613</b> | <b>206 353</b> | <b>207 257</b> | <b>216 233</b> | <b>218 862</b> | <b>216 556</b> | <b>218 575</b> | <b>227 601</b> |
| Nachrichtlich: Vereinigte Staaten                 | —              | 17 541         | 16 966         | 17 922         | 17 922         | 17 649         | 17 649         | 19 795         |
| Japan   | 193 143        | 190 767        | 192 906        | 194 180        | 197 463        | 198 299        | 198 299        | 204 679        |
| <b>Beförderte Güter in Mill. t<sup>2)</sup></b>   |                |                |                |                |                |                |                |                |
| Bundesrepublik Deutschland <sup>1)</sup>          | 338,4          | 297,3          | 289,7          | 309,0          | 316,4          | 277,2          | 269            | 274            |
| Belgien   | 64,9           | 58,0           | 58,2           | 65,1           | 68,6           | 63,3           | 64             | 66             |
| Dänemark  | 4,9            | 4,8            | 4,9            | 4,9            | 5,7            | 7,4            | 7,2            | 7,4            |
| Frankreich  | 203,2          | 166,1          | 157,4          | 158,5          | 168,4          | 144,5          | 141            | 143            |
| Griechenland <sup>3)</sup>                        | 3,6            | 2,5            | 3,4            | 3,9            | 4,0            | 4,1            | 3,8            | 4,0            |
| Großbritannien und Nordirland                     | 154,7          | 142,8          | 147,4          | 80,9           | 140,5          | 138,4          | 145            | 150            |
| Irland  | 3,6            | 3,7            | 3,3            | 3,4            | 3,4            | 3,1            | 3,0            | 3,0            |
| Italien   | 58,1           | 46,6           | 45,0           | 49,5           | 48,1           | 51,7           | 55             | 52             |
| Luxemburg   | 14,6           | 10,6           | 9,7            | 12,1           | 12,7           | 14,6           | 13             | 15             |
| Niederlande                                       | 22,8           | 17,7           | 17,4           | 19,2           | 20,2           | 19,1           | 19             | 20             |
| Portugal  | 3,7            | 3,9            | 4,5            | 5,5            | 5,3            | 5,3            | 5,7            | 6,0            |
| Spanien <sup>4)</sup>                             | 36,5           | 30,8           | 32,3           | 33,0           | 31,5           | 29,4           | 29             | 29             |
| <b>EG-Länder insgesamt</b>                        | <b>909,0</b>   | <b>784,8</b>   | <b>773,2</b>   | <b>745,0</b>   | <b>824,8</b>   | <b>758,1</b>   | <b>754,7</b>   | <b>788,4</b>   |
| Nachrichtlich: Vereinigte Staaten                 | —              | —              | 1843           | 1 794          | 1 794          | 1 225          | 1 216          | 1 277          |
| Japan   | —              | —              | 81             | 73             | 67             | 59             | 60             | 56             |
| <b>Tariffonnenkilometer in Mill.<sup>2)</sup></b> |                |                |                |                |                |                |                |                |
| Bundesrepublik Deutschland <sup>1)</sup>          | 63 593         | 56 365         | 55 059         | 58 886         | 62 911         | 59 581         | 58 047         | 58 972         |
| Belgien   | 8 035          | 6 817          | 6 896          | 7 929          | 8 277          | 7 442          | 7 284          | 7 712          |
| Dänemark  | 1 619          | 1 652          | 1 627          | 1 635          | 1 749          | 1 791          | 1 680          | 1 657          |
| Frankreich  | 68 724         | 60 465         | 58 756         | 59 502         | 55 121         | 51 016         | 50 600         | 51 527         |
| Griechenland <sup>3)</sup>                        | 811            | 583            | 670            | 770            | 733            | 689            | 591            | 596            |
| Großbritannien und Nordirland                     | 17 640         | 15 879         | 17 144         | 15 842         | 16 047         | 16 565         | 17 466         | 18 104         |
| Irland  | —              | —              | 582            | 601            | 601            | 574            | 563            | 545            |
| Italien   | 18 233         | 16 780         | 16 746         | 17 871         | 16 852         | 17 476         | 18 626         | 17 863         |
| Luxemburg   | 664            | 550            | 503            | 583            | 599            | 543            | 499            | 545            |
| Niederlande                                       | 3 468          | 2 887          | 2 835          | 3 157          | 3 269          | 3 107          | 2 995          | 3 200          |
| Portugal  | 1 001          | 1 060          | 1 044          | 1 239          | 1 196          | 1 328          | 1 485          | 1 597          |
| Spanien <sup>4)</sup>                             | 10 463         | 10 128         | 10 210         | 11 353         | 11 415         | 11 077         | 11 245         | 11 403         |
| <b>EG-Länder insgesamt</b>                        | <b>184 251</b> | <b>173 186</b> | <b>172 072</b> | <b>179 388</b> | <b>178 770</b> | <b>171 189</b> | <b>171 061</b> | <b>173 721</b> |
| Nachrichtlich: Vereinigte Staaten                 | —              | 1 146 849      | 1 301 814      | 1 354 020      | 1 354 020      | 1 352 508      | 1 328 702      | 1 377 867      |
| Japan   | 36 483         | 29 770         | 26 650         | 22 447         | 21 383         | 19 944         | 19 944         | 20 100         |

<sup>1)</sup> Nur Deutsche Bundesbahn. — Die Angaben weichen von denen im Statistischen Jahrbuch 1990 für die Bundesrepublik Deutschland ab, weil sie hier nach der Methode des Internationalen Eisenbahnverbandes (UIC) abgegrenzt sind.

<sup>2)</sup> Ohne Transitverkehr.

<sup>3)</sup> Einschl. Transitverkehr.

<sup>4)</sup> Nur staatliche RENFE-Breitspurbahn.

Quelle: Internationale Eisenbahnstatistik, UIC, Paris

**8.4 Länge des Straßennetzes \*)**

1 000 km

| Land                                     | Insgesamt |                     | Autobahnen |                 | Haupt- oder Nationalstraßen |                   | Regionale Straßen oder Straßen 2. Kategorie |                   | Andere Straßen    |                     |
|--|-----------|---------------------|------------|-----------------|-----------------------------|-------------------|---|-------------------|-------------------|---------------------|
|  | 1980      | 1988                | 1980       | 1988            | 1980                        | 1988              | 1980  | 1988              | 1980              | 1988                |
| Bundesrepublik Deutschland <sup>1)</sup> | 482       | 495                 | 8          | 9               | 33                          | 31                | 132   | 134               | 310 <sup>2)</sup> | 321 <sup>2)</sup>   |
| Belgien                                  | 127       | 128 <sup>3)</sup>   | 1          | 2 <sup>3)</sup> | 12                          | 13 <sup>3)</sup>  | 14  | 14 <sup>3)</sup>  | 100               | 100 <sup>3)</sup>   |
| Dänemark                                 | 69        | 71                  | 1          | 1               | 4                           | 4                 | 7   | 7                 | 57                | 59                  |
| Frankreich                               | 803       | 805                 | 5          | 7               | 29                          | 29                | 350   | 350               | 420               | 420                 |
| Griechenland                             |           | 106 <sup>4)</sup>   | 0          | 0 <sup>4)</sup> | 9                           | 9 <sup>4)</sup>   | 28  | 29 <sup>4)</sup>  |                   | 69 <sup>4)</sup>    |
| Großbritannien und Nordirland            | 339       | 352                 | 3          | 3               | 12                          | 12                | 34  | 35                | 290               | 302                 |
| Irland                                   |           | 92                  |            | 0               |                             | 5                 |   | 11                |                   | 76                  |
| Italien                                  | 297       | 302 <sup>5)</sup>   | 6          | 6 <sup>5)</sup> | 45                          | 46 <sup>5)</sup>  | 105   | 108 <sup>5)</sup> | 142               | 142 <sup>5)</sup>   |
| Luxemburg                                | 5         | 5                   | 0          | 0               | 1                           | 1                 | 2   | 2                 | 2                 | 2                   |
| Niederlande                              |           | 115                 | 2          | 2               | 3                           | 2                 | 9   | 9                 |                   | 103                 |
| Portugal                                 | 52        |                     | 0          | 0 <sup>3)</sup> | 19                          | 19 <sup>3)</sup>  | 15  |                   | 18                |                     |
| Spanien                                  |           | 318 <sup>3)</sup>   | 2          | 2               |                             | 18                | 68  | 130               | 67                | 167                 |
| Nachrichtlich: Vereinigte Staaten        | 6 366     | 6 233 <sup>3)</sup> |            |                 | 767                         | 650 <sup>3)</sup> | 451   | 701 <sup>3)</sup> | 5 079             | 4 881 <sup>3)</sup> |
| Japan                                    | 1 113     | 1 104               | 3          | 4               | 40                          | 47                | 131   | 128               | 940               | 925                 |

<sup>1)</sup> Stand in der Regel Jahresende. Griechenland 30. 4., Großbritannien und Nordirland 1. 4. — Wegen der teilweise voneinander abweichenden Berichtsjahre wurde auf den Nachweis einer Summe für die EG-Länder verzichtet.

<sup>2)</sup> Quelle: Bundesministerium für Verkehr, Bonn

<sup>3)</sup> Schätzung.

<sup>4)</sup> 1987

<sup>5)</sup> 1985

<sup>6)</sup> Einschl. ungepflasterter Forstwege

Quelle: Welt-Straßen-Statistik, Internationaler Straßenverband (IRF), Washington, D.C.

**8.5 Bestand an Kraftfahrzeugen \*)**

1 000

| Land                                     | Insgesamt |                       | Davon                             |                       |                |                   |                              |                      |                       |                     |
|--|-----------|-----------------------|-----------------------------------|-----------------------|----------------|-------------------|------------------------------|----------------------|-----------------------|---------------------|
|  |           |                       | Personen-kraftwagen <sup>1)</sup> |                       | Kraftomnibusse |                   | Lastkraftwagen <sup>2)</sup> |                      | Krafträder und Mopeds |                     |
|  | 1980      | 1988                  | 1980                              | 1988                  | 1980           | 1988              | 1980                         | 1988                 | 1980                  | 1988                |
| Bundesrepublik Deutschland <sup>3)</sup> | 27 368    | 30 007 <sup>1)</sup>  | 23 192 <sup>1)</sup>              | 26 228                | 71             | 70                | 1 277 <sup>1)</sup>          | 1 328 <sup>1)</sup>  | 2 848                 | 2 381               |
| Belgien                                  | 3 962     | 3 908 <sup>1)</sup>   | 3 159                             | 3 457 <sup>1)</sup>   | 20             | 16 <sup>1)</sup>  | 268                          | 302 <sup>1)</sup>    | 516                   | 133 <sup>1)</sup>   |
| Dänemark                                 | 1 684     | 2 078 <sup>1)</sup>   | 1 390                             | 1 654                 | 7              | 8                 | 253                          | 235 <sup>1)</sup>    | 34 <sup>1)</sup>      | 181 <sup>1)</sup>   |
| Frankreich                               | 27 476    | 30 310                | 19 130                            | 22 520                | 59             | 65                | 2 457                        | 4 355                | 5 830                 | 3 370 <sup>1)</sup> |
| Griechenland                             | 1 417     | 2 054 <sup>1)</sup>   | 878                               | 1 264 <sup>1)</sup>   | 17             | 19 <sup>1)</sup>  | 402                          | 602 <sup>1)</sup>    | 120 <sup>1)</sup>     | 169 <sup>1)</sup>   |
| Großbritannien und Nordirland            | 18 290    | 22 075                | 15 073                            | 18 432                | 110            | 132 <sup>1)</sup> | 1 761                        | 2 599                | 1 372                 | 912                 |
| Irland                                   | 831       | 898 <sup>1)</sup>     | 734                               | 749                   | 3              | 5                 | 65                           | 119 <sup>1)</sup>    | 28                    | 25                  |
| Italien                                  | 24 282    | 33 086 <sup>1)</sup>  | 17 686                            | 24 307 <sup>1)</sup>  | 58             | 82 <sup>1)</sup>  | 1 338                        | 2 412 <sup>1)</sup>  | 5 200                 | 6 285 <sup>1)</sup> |
| Luxemburg                                | 140       | 182                   | 129                               | 168                   | 1              | 1                 | 9                            | 10                   | 2 <sup>1)</sup>       | 3                   |
| Niederlande                              | 5 751     | 6 392                 | 4 550                             | 5 251                 | 11             | 12                | 313                          | 494                  | 877                   | 635                 |
| Portugal                                 | 1 442     | 1 479 <sup>1)</sup>   | 1 269                             | 1 285 <sup>1)</sup>   | 8              | 8 <sup>1)</sup>   | 71                           | 79 <sup>1)</sup>     | 94                    |                     |
| Spanien                                  | 10 169    | 15 463                | 7 557                             | 10 787                | 43             | 44                | 1 338                        | 1 976                | 1 231 <sup>1)</sup>   | 2 656               |
| Nachrichtlich: Vereinigte Staaten        |           | 182 307 <sup>1)</sup> | 121 724                           | 135 324 <sup>1)</sup> | 529            | 602 <sup>1)</sup> | 33 637                       | 41 119 <sup>1)</sup> |                       | 4 886               |
| Japan                                    |           | 70 905                | 24 622                            | 30 776                | 231            | 328               | 14 752                       | 21 440               |                       | 18 450              |

<sup>1)</sup> Ohne Sonderkraftfahrzeuge, die weder zur Lasten- noch zur Personenbeförderung dienen (Feuerwehrfahrzeuge u.ä.), ohne Zugmaschinen, Traktoren, Anhänger und Halbanhänger sowie ohne Mofas — Stand in der Regel Jahresende. — Wegen der teilweise voneinander abweichenden Berichtsjahre wurde auf den Nachweis einer Summe für die EG-Länder verzichtet.

<sup>2)</sup> Ohne Kombinationskraftwagen.

<sup>3)</sup> Einschl. Kombinationskraftwagen.

<sup>4)</sup> Quelle: Kraftfahrt-Bundesamt, Flensburg.

<sup>5)</sup> 1987.

<sup>6)</sup> Ohne Mopeds

<sup>7)</sup> 1986.

<sup>8)</sup> 1985.

<sup>9)</sup> Einschl. Taxis.

<sup>10)</sup> Einschl. Kleinbussen.

Quelle: Welt-Straßen-Statistik, Internationaler Straßenverband (IRF), Washington, D.C.

**8.6 Kraftfahrzeugdichte**

Kfz je 1 000 Einwohner

| Land                                     | Personenkraftwagen <sup>1)</sup> |      |      |      |      | Lastkraftwagen <sup>2)</sup> |                  |                  |                  |                  |
|--|----------------------------------|------|------|------|------|------------------------------|------------------|------------------|------------------|------------------|
|  | 1980                             | 1985 | 1986 | 1987 | 1988 | 1980                         | 1985             | 1986             | 1987             | 1988             |
| Bundesrepublik Deutschland <sup>1)</sup> | 377                              | 423  | 404  | 417  | 425  | 21 <sup>1)</sup>             | 21 <sup>1)</sup> | 21 <sup>1)</sup> | 21 <sup>1)</sup> | 22 <sup>1)</sup> |
| Belgien                                  | 320                              | 339  | 341  | 348  | ...  | 27                           | 28               | 28               | 30               | ...              |
| Dänemark                                 | 271                              | 293  | 316  | 321  | 322  | 49                           | 37               | 41               | 44               | 46 <sup>1)</sup> |
| Frankreich                               | 343                              | 378  | 383  | 394  | 402  | 41                           | 68               | 70               | 70               | 78               |
| Griechenland                             | 89                               | 127  | 130  | 130  | ...  | 32                           | 62 <sup>1)</sup> | ...              | 62 <sup>1)</sup> | ...              |
| Großbritannien und Nordirland            | 281                              | 313  | 310  | 318  | 333  | 32                           | 48 <sup>1)</sup> | 51 <sup>1)</sup> | 52 <sup>1)</sup> | 47               |
| Irland                                   | 215                              | 201  | 201  | 201  | 212  | 19                           | 26 <sup>1)</sup> | 29 <sup>1)</sup> | 29 <sup>1)</sup> | 34 <sup>1)</sup> |
| Italien                                  | 310                              | 392  | 392  | 424  | ...  | 23                           | 38               | 40               | 42               | ...              |
| Luxemburg                                | 352                              | 425  | 425  | 443  | 453  | 23                           | ...              | 25               | 27               | 27               |
| Niederlande                              | 322                              | 340  | 339  | 348  | 403  | 22                           | 25               | 27               | 32               | 34               |
| Portugal                                 | 137                              | 134  | 159  | 124  | ...  | 8                            | 53               | 51               | 76 <sup>1)</sup> | ...              |
| Spanien                                  | 202                              | 240  | 299  | 266  | 277  | 36                           | 40 <sup>1)</sup> | 43 <sup>1)</sup> | 47 <sup>1)</sup> | 51               |
| Nachrichtlich: Vereinigte Staaten        | 532                              | 552  | 559  | 561  | ...  | 148                          | 164              | 166              | 170              | ...              |
| Japan                                    | 202                              | 230  | 235  | 241  | 250  | 119                          | 149              | 157              | 165              | 174              |

<sup>1)</sup> Ohne Kombinationskraftwagen.

<sup>2)</sup> Einschl. Kombinationskraftwagen.

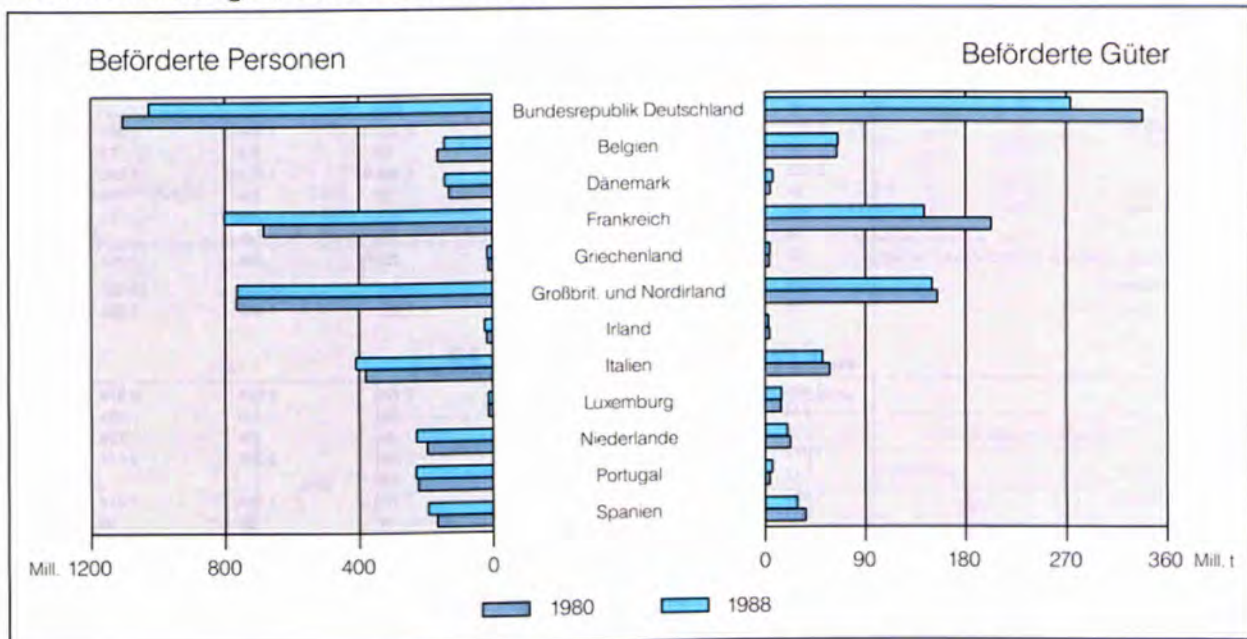
<sup>3)</sup> Quelle: Kraftfahrt-Bundesamt, Flensburg.

Quelle: Welt-Straßen-Statistik, Internationaler Straßenverband (IRF), Washington, D.C. und Annual Bulletin of Transport Statistics for Europe, ECE, Genf

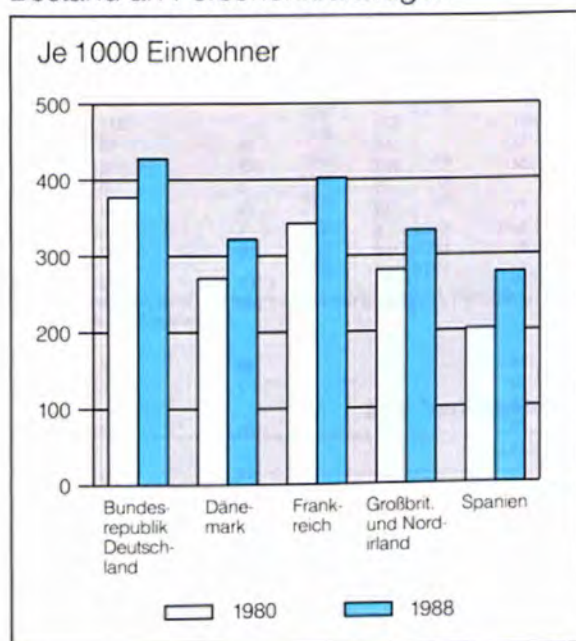


# Verkehr

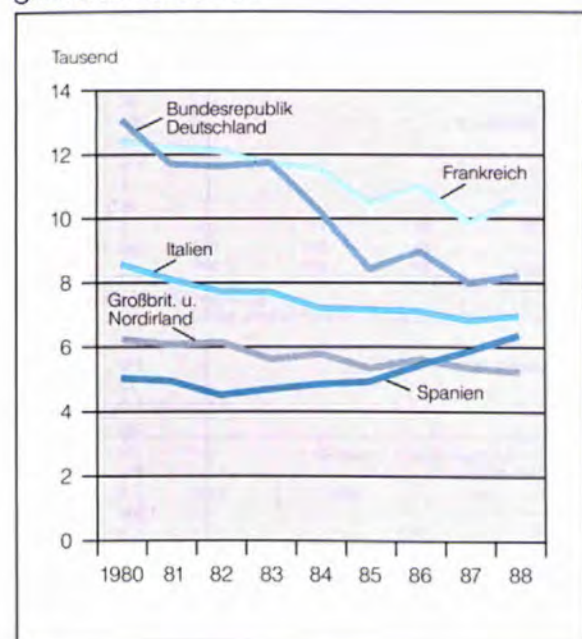
## Verkehrsleistungen der Eisenbahnen



## Bestand an Personenkraftwagen



## Bei Straßenverkehrsunfällen getötete Personen



Statistisches Bundesamt 90 0587

## 8.7 Neuzulassungen von Kraftfahrzeugen\*)

1 000

| Land  | 1960    | 1982   | 1984    | 1985    | 1986    | 1987    | 1988   |
|---|---------|--------|---------|---------|---------|---------|--------|
| <b>Insgesamt</b>  |         |        |         |         |         |         |        |
| Bundesrepublik Deutschland*)                                | 2 791   | 2 578  | 2 739   | 2 671   | 3 105   | 3 199   | 3 093  |
| Belgien   | 447     | 399    | 384     | 395     | 432     | 446     | ...    |
| Dänemark  | 96      | 107    | 170     | 199     | 214*)   | 162*)   | 111*)  |
| Frankreich*)  | 2 331   | 2 536  | 2 152   | 2 180   | 2 387   | 2 615   | 2 749  |
| Griechenland*)  | 106     | 189    | 135     | 156     | ...     | ...     | ...    |
| Großbritannien und Nordirland                               | 2 075   | 2 025  | 1 989*) | 2 055*) | 1 938   | 2 480   | 2 662  |
| Irland  | 110     | 88     | 73      | 79      | 76      | 78      | 88     |
| Italien*)   | 2 658   | 2 758  | 1 680*) | 1 764*) | 1 875*) | 2 065*) | ...    |
| Luxemburg   | 24      | 26     | 29      | 30      | 34      | 34      | ...    |
| Niederlande   | 558     | 500    | 568     | 612     | 705     | 711     | 540*)  |
| Portugal  | 68*)    | 134    | 108     | 129     | 148     | ...     | ...    |
| Spanien*)   | 720     | 637*)  | 625*)   | 703*)   | 896     | 1 192   | 1 367  |
| Nachrichtlich: Vereinigte Staaten*)                         | 12 076  | 10 674 | 14 950  | 15 978  | 16 329  | 15 358  | 15 949 |
| Japan   | 7 375   | 8 602  | 7 426   | 7 621   | 7 582   | 7 506   | 8 458  |
| <b>darunter:</b>  |         |        |         |         |         |         |        |
| <b>Personenkraftwagen (einschl. Kombinationskraftwagen)</b> |         |        |         |         |         |         |        |
| Bundesrepublik Deutschland                                  | 2 426   | 2 156  | 2 394   | 2 379   | 2 829   | 2 916   | 2 808  |
| Belgien   | 433*)   | 387*)  | 371     | 382     | 419     | 433     | ...    |
| Dänemark  | 74      | 90     | 140     | 164     | 176     | 129     | 93     |
| Frankreich  | 1 873*) | 2 369  | 2 025   | 2 066   | 2 255   | 2 474   | 2 593  |
| Griechenland*)  | 42      | 92     | 86      | 109     | ...     | ...     | ...    |
| Großbritannien und Nordirland*)                             | 1 489   | 1 555  | 1 721   | 1 776   | 1 804   | 2 074   | 2 216  |
| Irland  | 92      | 73     | 56      | 60      | 59      | 59      | 68     |
| Italien*)   | 1 530   | 1 851  | 1 572   | 1 653   | 1 769   | 1 929   | ...    |
| Luxemburg   | 22      | 24     | 29      | 29      | 34      | 34      | 35     |
| Niederlande   | 450*)   | 435    | 498     | 545     | 625     | 625     | 525    |
| Portugal  | 58*)    | 83*)   | 86*)    | 124     | 140     | ...     | ...    |
| Spanien*)   | 574     | 536    | 522     | 575     | 689     | 927     | 1 056  |
| Nachrichtlich: Vereinigte Staaten*)                         | 8 761   | 7 554  | 10 129  | 10 889  | 11 140  | 10 122  | 10 478 |
| Japan*)   | 2 854   | 3 038  | 3 096   | 3 104   | 3 146   | 3 275   | 3 717  |
| <b>Lastkraftwagen, Zugmaschinen und Spezialfahrzeuge</b>    |         |        |         |         |         |         |        |
| Bundesrepublik Deutschland                                  | 197     | 144    | 148     | 148     | 154     | 161     | 165    |
| Belgien   | ...     | ...    | 4       | 5       | 5       | 6       | ...    |
| Dänemark  | 19      | 13     | 26      | 32      | 38      | 32      | 18     |
| Frankreich  | 315*)   | 40     | 41      | 35      | 39      | 46      | 50     |
| Griechenland  | 52      | 57     | 34      | 31      | ...     | ...     | ...    |
| Großbritannien und Nordirland*)                             | 265     | 231    | 261     | 272     | ...     | 311     | 354    |
| Irland  | 12      | 10     | 13      | 15      | 14      | 15      | 17     |
| Italien   | 118     | 139    | 104     | 107     | 103     | 132     | ...    |
| Luxemburg   | 1       | 1      | ...     | 0       | 0       | 0       | 1      |
| Niederlande   | 43*)    | 9      | 11      | 12      | 14      | 14      | 15     |
| Portugal  | 7       | 50*)   | 20*)    | 3       | 4       | ...     | ...    |
| Spanien*)   | 103     | 99     | 101     | 126     | 159     | 202     | 245    |
| Nachrichtlich: Vereinigte Staaten*)                         | 2 477   | 2 430  | 4 049   | 4 675   | 4 801   | 4 939   | 5 209  |
| Japan*)   | 2 138   | 2 201  | 2 321   | 2 431   | 2 540   | 2 722   | 2 980  |
| <b>Krafträder</b>   |         |        |         |         |         |         |        |
| Bundesrepublik Deutschland*)                                | 142     | 257    | 179     | 122     | 98      | 97      | 93     |
| Belgien   | 13      | 11     | 9       | 7       | 7       | 6       | ...    |
| Dänemark  | 2       | 3      | 3       | 3       | ...     | ...     | ...    |
| Frankreich*)  | 135     | 117    | 79      | 72      | 85      | 92      | 102    |
| Griechenland  | 10      | 19     | 15      | 15      | ...     | ...     | ...    |
| Großbritannien und Nordirland                               | 313     | 232    | ...     | ...     | 126     | 91      | 90     |
| Irland  | 6       | 4      | 4       | 4       | 3       | 3       | 3      |
| Italien   | 1 006   | 762    | ...     | ...     | ...     | ...     | ...    |
| Luxemburg   | 0       | 1      | ...     | 1       | ...     | ...     | ...    |
| Niederlande   | 65      | 55     | 58      | 54      | 65      | 71      | ...    |
| Portugal  | 2       | ...    | 2       | 1       | 4       | ...     | ...    |
| Spanien*)   | 41      | ...    | ...     | ...     | 45      | 60      | 63     |
| Nachrichtlich: Vereinigte Staaten*)                         | 838     | 689    | 772     | 414     | 388     | 297     | 262    |
| Japan   | 2 360   | 3 341  | 1 990   | 2 064   | 1 874   | 1 488   | 1 737  |

\*) Wegen unterschiedlicher Abgrenzungen in den einzelnen Ländern der Europäischen Gemeinschaften wurde auf eine Summenzeile für die EG verzichtet.

\*) Ohne zulassungsfreie Mofas, Mopeds und Mokicks. — Quelle: Kraftfahrt-Bundesamt, Flensburg.

\*) Ohne Krafträder.

\*) Ohne motorisierte Zweiräder mit einem Hubraum von weniger als 50 ccm.

\*) Ohne Kombinationskraftwagen.

\*) Ohne Mopeds.

\*) Einschl. Lastkraftwagen, Zugmaschinen und Spezialfahrzeugen.

\*) Einschl. Kombinationskraftwagen.

Quelle: Welt-Straßen-Statistik, Internationaler Straßenverband (IRF), Washington, D.C.

**8.8 Länge der benutzten Binnenwasserstraßen\*)**

km

| Land   | 1980   | 1982   | 1983   | 1984   | 1985   | 1986   | 1987   | 1988   |
|--|--------|--------|--------|--------|--------|--------|--------|--------|
| Bundesrepublik Deutschland                       | 4 395  | 4 322  | 4 302  | 4 354  | 4 336  | 4 319  | 4 365  | 4 398  |
| Belgien  | 1 509  | 1 515  | 1 516  | 1 517  | 1 517  | 1 514  | 1 513  | 1 513  |
| Frankreich                                       | 6 568  | 6 496  | 6 476  | 6 423  | 6 423  | 6 423  | 6 384  | 6 384  |
| Großbritannien und Nordirland                    | 1 147  | 1 147  | 1 631  | 1 631  | 1 631  | 1 631  | 1 631  | 1 631  |
| Italien <sup>1)</sup>                            | 2 237  | 2 237  | 1 366  | 1 366  | 1 366  | 1 366  | 1 366  | 1 366  |
| Luxemburg <sup>1)</sup>                          | 37     | 37     | 37     | 37     | 37     | 37     | 37     | 37     |
| Niederlande <sup>1)</sup>                        | 4 386  | 4 387  | 4 384  | 4 832  | 4 833  | 4 831  | 4 831  | 4 830  |
| Portugal <sup>1)</sup>                           |        | 124    | 124    | 124    | 124    | 124    | 124    | 124    |
| Nachrichtlich                                    |        |        |        |        |        |        |        |        |
| Deutsche Dem. Rep. u. Berlin (Ost) <sup>1)</sup> | 2 302  |        |        |        | 2 319  | 2 319  | 2 319  | 2 319  |
| Vereinigte Staaten <sup>1)</sup>                 | 41 099 | 41 403 | 41 403 | 41 403 | 41 403 | 41 407 | 40 473 | 40 473 |

<sup>1)</sup> Für Dänemark, Griechenland, Irland, Spanien und Japan liegen keine vergleichbaren Angaben vor.

<sup>1)</sup> Länge der gesamten Binnenwasserstraßen.

Quelle: Annual Bulletin of Transport Statistics for Europe, ECE, Genf

**8.9 Bestand an Binnenschiffen\*)**

| Land                       | Jahr | Güterschiffe           |                    |                  |                    |                        |                    |                |                    | Schlepper<br>und<br>Schub-<br>boote |
|----------------------------|------|------------------------|--------------------|------------------|--------------------|------------------------|--------------------|----------------|--------------------|-------------------------------------|
|                            |      | mit eigener Triebkraft |                    |                  |                    | ohne eigene Triebkraft |                    |                |                    |                                     |
|                            |      | zusammen               |                    | dar. Tankschiffe |                    | zusammen               |                    | dar. Tankkähne |                    |                                     |
|                            |      | Schiffe                | Trag-<br>fähigkeit | Schiffe          | Trag-<br>fähigkeit | Schiffe                | Trag-<br>fähigkeit | Schiffe        | Trag-<br>fähigkeit |                                     |
|                            |      | Anzahl                 | 1 000 t            | Anzahl           | 1 000 t            | Anzahl                 | 1 000 t            | Anzahl         | 1 000 t            | Maschinen-<br>leistung              |
| Bundesrepublik Deutschland | 1980 | 3 190                  | 2 825              | 534              | 649                | 622                    | 847                | 91             | 97                 | 131                                 |
|                            | 1987 | 2 542                  | 2 553              | 441              | 576                | 521                    | 697                | 71             | 73                 | 131                                 |
|                            | 1988 | 2 468                  | 2 503              | 438              | 380                | 521                    | 692                | 65             | 67                 | 127                                 |
| Belgien                    | 1980 | 2 811                  | 1 607              | 333              | 219                | 190                    | 237                | 13             | 16                 | 52                                  |
|                            | 1987 | 2 037                  | 1 295              | 209              | 199                | 177                    | 353                | 10             | 19                 | 57                                  |
|                            | 1988 |                        |                    |                  |                    |                        |                    |                |                    |                                     |
| Frankreich                 | 1980 | 4 013                  | 1 596              | 337              | 172                | 1 211                  | 941                | 135            | 184                | 128                                 |
|                            | 1987 | 3 048                  | 1 246              | 235              | 122                | 1 248                  | 845                | 98             | 125                | 121                                 |
|                            | 1988 | 2 717                  | 1 122              | 201              | 102                |                        |                    | 83             | 115                | 118                                 |
| Italien                    | 1980 | 2 293                  |                    |                  |                    | 217                    |                    |                |                    | 54                                  |
|                            | 1987 | 2 678                  |                    |                  |                    | 240                    |                    |                |                    |                                     |
|                            | 1988 |                        |                    |                  |                    |                        |                    |                |                    |                                     |
| Luxemburg                  | 1980 | 18                     | 12                 |                  |                    |                        |                    |                |                    |                                     |
|                            | 1987 | 19                     | 15                 |                  |                    |                        |                    |                |                    |                                     |
|                            | 1988 | 24                     | 22                 |                  |                    |                        |                    |                |                    |                                     |
| Niederlande <sup>1)</sup>  | 1980 | 5 515                  | 3 649              | 440              | 478                | 925                    | 1 311              | 39             | 64                 | 311                                 |
|                            | 1987 | 5 244                  | 3 979              | 498              | 640                | 969                    | 1 669              | 68             | 124                | 311                                 |
|                            | 1988 | 5 220                  | 4 141              | 540              | 693                | 986                    | 1 739              | 58             | 106                | 323                                 |

<sup>1)</sup> Für Dänemark, Griechenland, Großbritannien und Nordirland, Irland, Portugal und Spanien liegen keine vergleichbaren Angaben vor.

<sup>1)</sup> Nur effektiv eingesetzte Binnenflotte.

Quelle: Annual Bulletin of Transport Statistics for Europe, ECE, Genf

**8.10 Verkehrsleistungen der Binnenschifffahrt\*)**

| Land                                | Beforderte Güter |         |         |         | Geleistete Tonnenkilometer |        |        |        |
|-------------------------------------|------------------|---------|---------|---------|----------------------------|--------|--------|--------|
|                                     | 1980             | 1985    | 1987    | 1988    | 1980                       | 1985   | 1987   | 1988   |
|                                     | 1 000 t          |         |         |         | Mill.                      |        |        |        |
| Bundesrepublik Deutschland          | 240 985          | 222 408 | 220 998 | 233 322 | 51 435                     | 48 183 | 49 721 | 52 854 |
| Belgien                             | 100 930          | 93 641  |         | 99 159  | 5 853                      | 5 063  |        | 5 435  |
| Frankreich                          | 92 197           | 64 120  | 60 720  | 64 587  | 12 151                     | 8 394  | 7 370  | 7 334  |
| Großbritannien und Nordirland       | 11 280           | 7 360   | 6 880   | 6 377   | 433                        | 360    | 310    | 291    |
| Italien                             | 3 057            | 1 600   | 1 492   |         | 203                        | 201    | 194    |        |
| Luxemburg                           | 10 683           | 9 698   | 8 817   | 11 424  | 330                        | 304    | 269    | 358    |
| Niederlande                         | 269 269          | 255 500 |         | 284 223 | 33 478                     | 32 784 |        | 35 675 |
| Nachrichtlich: DDR und Berlin (Ost) | 15 513           | 16 231  | 16 890  | 18 978  | 1 909                      | 1 916  | 1 931  | 2 061  |

<sup>1)</sup> Für Dänemark, Griechenland, Irland, Portugal und Spanien liegen keine vergleichbaren Angaben vor.

Quelle: Annual Bulletin of Transport Statistics for Europe, ECE, Genf

## 8.11 Bestand an Seeschiffen\*)

| Jahr<br>Schiffsart        | Bundes-<br>republik<br>Deutschland | Belgien | Dänemark | Frankreich | Griechen-<br>land | Groß-<br>britannien<br>und<br>Nordirland | Irland | Italien | Luxem-<br>burg | Nieder-<br>lande | Portugal | Spanien | EG-Länder<br>insgesamt |
|---------------------------|------------------------------------|---------|----------|------------|-------------------|--|--------|---------|----------------|------------------|----------|---------|------------------------|
| <b>Anzahl der Schiffe</b> |                                    |         |          |            |                   |  |        |         |                |                  |          |         |                        |
| 1970                      | 2 868                              | 230     | 1 210    | 1 420      | 1 850             | 3 822                                    | 86     | 1 639   | —              | 1 598            | 376      | 2 234   | 17 333                 |
| 1975                      | 1 964                              | 252     | 1 371    | 1 393      | 2 743             | 3 622                                    | 93     | 1 732   | —              | 1 348            | 440      | 2 677   | 17 635                 |
| 1980                      | 1 906                              | 290     | 1 253    | 1 241      | 3 922             | 3 181                                    | 141    | 1 739   | —              | 1 263            | 350      | 2 767   | 18 053                 |
| 1985                      | 1 816                              | 344     | 1 070    | 1 136      | 2 599             | 2 378                                    | 152    | 1 573   | —              | 1 344            | 367      | 2 477   | 15 256                 |
| 1986                      | 1 752                              | 355     | 1 063    | 984        | 2 255             | 2 256                                    | 154    | 1 569   | —              | 1 334            | 355      | 2 397   | 14 474                 |
| 1987                      | 1 414                              | 350     | 983      | 857        | 1 948             | 2 165                                    | 153    | 1 571   | —              | 1 228            | 286      | 2 350   | 13 305                 |
| 1988                      | 1 233                              | 344     | 944      | 811        | 1 874             | 2 142                                    | 169    | 1 583   | 1              | 1 173            | 300      | 2 343   | 12 917                 |
| 1989 <sup>1)</sup>        | 1 185                              | 333     | 956      | 796        | 1 839             | 2 053                                    | 175    | 1 571   | 2              | 1 124            | 307      | 2 341   | 12 682                 |

1989 nach Schiffsarten<sup>1) 2)</sup>

|                                   |     |     |     |     |       |     |    |     |   |     |     |       |       |
|-----------------------------------|-----|-----|-----|-----|-------|-----|----|-----|---|-----|-----|-------|-------|
| Handelsschiffe                    | 820 | 95  | 570 | 300 | 1 479 | 966 | 74 | 901 | 1 | 540 | 88  | 486   | 6 300 |
| Tanker <sup>3)</sup>              | 79  | 31  | 77  | 67  | 331   | 197 | 5  | 313 | 1 | 66  | 13  | 93    | 1 273 |
| dar. Mineralöltanker              | 35  | 9   | 29  | 45  | 275   | 159 | 3  | 183 | 1 | 16  | 10  | 55    | 820   |
| Massengutschiffe <sup>4)</sup>    | 13  | 21  | 10  | 21  | 403   | 41  | —  | 62  | — | 11  | 7   | 39    | 628   |
| Stückgutfrachter <sup>5)</sup>    | 534 | 9   | 300 | 88  | 477   | 272 | 44 | 234 | — | 315 | 40  | 232   | 2 545 |
| Kühlschiffe                       | 4   | —   | 18  | 4   | 29    | 15  | 2  | 6   | — | 52  | 1   | 22    | 153   |
| Containerschiffe                  | 91  | 8   | 30  | 18  | 15    | 43  | 9  | 15  | — | 17  | 2   | 21    | 269   |
| Ro-Ro-Frachtschiffe <sup>6)</sup> | 26  | 6   | 41  | 28  | 14    | 24  | —  | 52  | — | 14  | 2   | 42    | 249   |
| Fähr- und Fahrgastschiffe         | 73  | 20  | 94  | 74  | 210   | 374 | 14 | 219 | — | 65  | 3   | 37    | 1 183 |
| Fischereifahrzeuge                | 93  | 117 | 560 | 383 | 117   | 425 | 78 | 243 | — | 416 | 195 | 1 646 | 4 273 |
| Versorgungsschiffe                | 13  | 1   | 15  | 23  | 9     | 123 | 1  | 74  | — | 43  | —   | 15    | 317   |
| Übrige Schiffe                    | 259 | 120 | 111 | 215 | 234   | 539 | 22 | 353 | 1 | 219 | 50  | 194   | 2 317 |

## Raumgehalt der Schiffe in 1000 BRT

|                    |       |       |       |        |        |                     |     |        |   |       |       |                     |         |
|--------------------|-------|-------|-------|--------|--------|---------------------|-----|--------|---|-------|-------|---------------------|---------|
| 1970               | 7 881 | 1 062 | 3 314 | 6 458  | 10 952 | 25 825              | 175 | 7 448  | — | 5 207 | 870   | 3 441               | 72 633  |
| 1975               | 8 517 | 1 358 | 4 478 | 10 746 | 22 527 | 33 157              | 210 | 10 137 | — | 5 679 | 1 210 | 7 486               | 105 505 |
| 1980               | 8 356 | 1 810 | 5 390 | 11 925 | 39 472 | 27 135              | 209 | 11 096 | — | 5 724 | 1 356 | 8 112               | 120 585 |
| 1985               | 6 177 | 2 400 | 4 942 | 8 237  | 31 032 | 14 344              | 194 | 8 843  | — | 4 301 | 1 437 | 6 256               | 88 163  |
| 1986               | 5 565 | 2 420 | 4 651 | 5 936  | 28 391 | 11 567              | 149 | 7 897  | — | 4 324 | 1 114 | 5 422               | 77 436  |
| 1987               | 4 318 | 2 268 | 4 714 | 5 371  | 23 560 | 8 505               | 154 | 7 817  | — | 3 514 | 1 045 | 4 949               | 66 215  |
| 1988               | 3 917 | 2 118 | 4 322 | 4 104  | 21 979 | 8 260 <sup>7)</sup> | 173 | 7 794  | 2 | 3 294 | 986   | 4 415 <sup>2)</sup> | 61 364  |
| 1989 <sup>1)</sup> | 3 967 | 2 044 | 4 785 | 3 951  | 21 324 | 7 646 <sup>2)</sup> | 167 | 7 602  | 4 | 3 234 | 723   | 3 962 <sup>2)</sup> | 59 407  |

1989 nach Schiffsarten<sup>1) 2)</sup>

|                                   |       |       |       |       |        |       |     |       |   |       |     |       |        |
|-----------------------------------|-------|-------|-------|-------|--------|-------|-----|-------|---|-------|-----|-------|--------|
| Handelsschiffe                    | 3 637 | 1 881 | 4 695 | 4 150 | 21 164 | 6 897 | 135 | 7 112 | 2 | 3 027 | 590 | 3 298 | 56 589 |
| Tanker <sup>3)</sup>              | 454   | 451   | 2 158 | 2 182 | 8 384  | 2 783 | 19  | 2 801 | 2 | 670   | 327 | 1 651 | 21 882 |
| dar. Mineralöltanker              | 130   | 112   | 1 522 | 1 930 | 7 926  | 2 584 | 7   | 2 399 | 2 | 365   | 323 | 1 470 | 18 771 |
| Massengutschiffe <sup>4)</sup>    | 318   | 1 091 | 326   | 641   | 9 987  | 1 249 | —   | 2 351 | — | 328   | 178 | 955   | 17 423 |
| Stückgutfrachter <sup>5)</sup>    | 878   | 52    | 270   | 221   | 1 723  | 349   | 62  | 587   | — | 862   | 70  | 366   | 5 441  |
| Kühlschiffe                       | 41    | —     | 97    | 10    | 192    | 104   | 3   | 31    | — | 229   | 0   | 35    | 742    |
| Containerschiffe                  | 1 628 | 200   | 1 164 | 566   | 179    | 1 368 | 17  | 320   | — | 520   | 7   | 82    | 6 041  |
| Ro-Ro-Frachtschiffe <sup>6)</sup> | 95    | 29    | 332   | 249   | 42     | 77    | —   | 399   | — | 116   | 3   | 87    | 1 428  |
| Fähr- und Fahrgastschiffe         | 224   | 59    | 349   | 291   | 656    | 967   | 34  | 624   | — | 301   | 5   | 122   | 3 633  |
| Fischereifahrzeuge                | 45    | 22    | 203   | 133   | 37     | 113   | 25  | 68    | — | 145   | 117 | 581   | 1 489  |
| Versorgungsschiffe                | 17    | 1     | 25    | 16    | 6      | 163   | 1   | 60    | — | 40    | —   | 14    | 344    |
| Übrige Schiffe                    | 267   | 140   | 39    | 114   | 117    | 472   | 6   | 362   | 2 | 443   | 19  | 69    | 2 051  |

\*) Ohne Schiffe der Marine. — Schiffe von 100 BRT Raumgehalt und mehr.

1) Wegen Umstellung des «Lloyd's Register Of Shipping» mit den Angaben der Vorjahre nicht vergleichbar.

2) Einschl. Schiffe, die in den überseeischen Besitzungen bzw. in den außerhalb des Mutterlandes gelegenen Staatsgebieten beheimatet sind.

3) Mineralöl-, Öl/Chemikalien-, Chemikalien- und Flüssiggastanker.

4) Mehrzweckschiffe (Erz/Öl/Massengut- und Öl/Massengutschiffe).

5) Stückgutfrachter mit einem bzw. mehreren Decks, Spezial-Stückgutfrachter sowie Stückgutfrachter mit Passagierakkommodation.

6) Roll on-Roll off-Frachtschiffe; Schiffe, die mit Transportmitteln (z.B. Lastkraftwagen) befahrbar sind.

Quelle: Lloyd's Register Of Shipping, Statistical Tables, Lloyd's, London



## 8.12 Güterumschlag in Seehäfen\*)

Mill. t

| Land                          | Einladungen (geladene Güter) |       |       |       | Ausladungen (geloschte Güter) |       |       |       |
|-------------------------------|------------------------------|-------|-------|-------|-------------------------------|-------|-------|-------|
|                               | 1980                         | 1985  | 1986  | 1987  | 1980                          | 1985  | 1986  | 1987  |
| Bundesrepublik Deutschland    | 35,0                         | 44,5  | 40,0  | 42,6  | 114,0                         | 91,9  | 93,5  | 89,7  |
| Belgien                       | 42,9                         | 49,8  | 46,2  | 45,5  | 69,7                          | 74,1  | 77,0  | 82,4  |
| Dänemark                      | 7,8                          | 11,0  | 11,3  | 12,0  | 35,6                          | 33,0  | 33,1  | 32,3  |
| Frankreich                    | 56,4                         | 65,0  |       | 66,7  | 234,8                         | 186,5 |       | 190,0 |
| Griechenland                  | 21,4                         |       | 22,1  | 24,2  | 33,3                          |       | 28,0  | 30,7  |
| Großbritannien und Nordirland | 117,2                        | 147,7 | 150,4 | 150,7 | 130,1                         | 141,6 | 147,4 | 152,4 |
| Irland                        | 3,6                          | 5,5   | 5,6   |       | 12,5                          | 13,5  | 15,9  |       |
| Italien                       | 35,0                         | 36,8  | 38,9  |       | 225,4                         | 197,4 | 200,2 |       |
| Niederlande                   | 78,0                         | 78,7  | 79,5  | 82,7  | 268,6                         | 249,7 | 257,5 | 249,6 |
| Portugal                      | 0,4                          | 0,7   | 1,2   | 1,4   | 6,5                           | 6,3   | 8,9   | 7,3   |
| Spanien                       | 35,2                         | 49,0  | 47,6  | 44,0  | 95,0                          | 93,6  | 100,7 | 104,0 |

\*) Nachgewiesen sind alle Güter, die im Verkehr mit ausländischen Häfen von Schiffen aller Flaggen im Berichtsland gelöscht und/oder geladen worden sind. Nicht enthalten sind der Schiffsbedarf (Treibstoff und Verpflegung) und der Seenumschlag (Zuladung von einem einge-

laufenen Schiff auf ein auslaufendes Schiff). Dagegen sind Güter, die auf Zoll-Lager gehen oder vom Zoll-Lager eingeladen werden, enthalten

Quelle: Annual Bulletin of Transport Statistics for Europe, ECE, Genf

## 8.13 Bestand an Luftfahrzeugen\*)

| Land                              | 1980                   |                  |           |                               |               | 1988                   |                  |           |                                |               |
|-----------------------------------|------------------------|------------------|-----------|-------------------------------|---------------|------------------------|------------------|-----------|--------------------------------|---------------|
|                                   | Flugzeuge              |                  |           |                               | Hub-schrauber | Flugzeuge              |                  |           |                                | Hub-schrauber |
|                                   | mit einem Startgewicht |                  | insgesamt | dar von gewerbli. Unternehmen |               | mit einem Startgewicht |                  | insgesamt | dar. von gewerbli. Unternehmen |               |
|                                   | unter 9 t              | von 9 t und mehr |           |                               |               | unter 9 t              | von 9 t und mehr |           |                                |               |
| Bundesrepublik Deutschland        | 7 221                  | 182              | 7 403     | 1 397                         | 366           | 6 540                  | 273              | 6 813     | 1 416                          | 445           |
| Belgien                           | 824                    | 47               | 871       | 86                            | 19            | 760                    | 61               | 821       | 97                             | 20            |
| Dänemark                          | 907                    | 58               | 965       | 296                           | 39            | 932                    | 84               | 1 016     | 380                            | 40            |
| Frankreich                        | 5 759                  | 312              | 6 071     | 525                           | 335           |                        |                  |           |                                |               |
| Griechenland                      | 119                    | 39               | 158       | 41                            | 12            | 128                    | 36               | 164       | 49                             | 25            |
| Großbritannien und Nordirland     | 5 279                  | 622              | 5 901     | 850                           | 495           | 8 034                  | 633              | 8 667     |                                | 712           |
| Irland                            | 248                    | 32               | 280       | 63                            | 12            |                        |                  |           |                                |               |
| Italien                           |                        |                  |           |                               |               | 1 586                  | 180              | 1 766     | 125                            | 349           |
| Luxemburg                         | 54                     | 12               | 66        | 13                            | —             |                        |                  |           |                                |               |
| Niederlande                       | 528                    | 98               | 626       | 193                           | 22            | 524                    | 109              | 633       | 245                            | 23            |
| Portugal                          | 230                    | 33               | 263       | 38                            | 10            | 268                    | 36               | 304       | 47                             | 20            |
| Spanien                           | 1 116                  | 181              | 1 299     | 208                           | 60            | 1 240                  | 192              | 1 432     | 260                            | 128           |
| Nachrichtlich: Vereinigte Staaten | 237 849                | 6 176            | 244 025   | 10 642                        | 8 976         | 244 732                | 7 806            | 252 538   | 11 727                         | 10 115        |
| Japan                             | 663                    | 279              | 942       | 544                           | 499           | 752                    | 315              | 1 067     | 567                            | 874           |

\*) Nur registrierte zivile Luftfahrzeuge. — Ohne Motorsegler und Segelflugzeuge.

Quelle: Civil Aircraft on Register, ICAO, Montreal

## 8.14 Luftfahrzeugbewegungen und Fluggäste\*)

1 000

| Land                              | Starts und Landungen |                |                |                |       | Ein- und Aussteiger |                |                |                |        |
|-----------------------------------|----------------------|----------------|----------------|----------------|-------|---------------------|----------------|----------------|----------------|--------|
|                                   | 1980                 | 1985           | 1986           | 1987           | 1988  | 1980                | 1985           | 1986           | 1987           | 1988   |
| Bundesrepublik Deutschland        | 645,2                | 713,4          | 764,5          | 862,7          | 951,0 | 46 405              | 52 969         | 54 423         | 61 568         | 65 753 |
| Belgien                           | 85,9                 | 87,6           | 90,0           | 99,6           |       | 5 093               | 5 590          | 5 739          | 6 248          |        |
| Dänemark                          | 145,2                | 148,9          | 157,4          | 168,1          | 181,9 | 8 575               | 9 400          | 9 976          | 10 754         | 11 262 |
| Frankreich                        | 622,2                | 614,1          | 613,1          | 641,9          | 690,4 | 43 165              | 52 420         | 52 102         | 56 425         | 60 061 |
| Griechenland                      |                      | 115,9          | 110,2          | 112,7          | 112,6 |                     | 11 004         | 9 600          | 10 247         | 10 183 |
| Großbritannien und Nordirland     | 481,2                | 625,5          | 665,5          | 719,5          | 772,2 | 43 579              | 58 164         | 62 281         | 71 320         | 76 976 |
| Irland                            | 60,1                 | 71,6           | 82,1           | 96,5           | 66,6  | 3 437               | 3 566          | 3 746          | 4 691          | 4 397  |
| Italien                           | 255,9                | 253,3          | 265,2          | 278,0          |       | 17 655              | 21 349         | 21 310         | 23 785         |        |
| Luxemburg                         | 14,4                 | 18,9           | 21,7           | 23,9           | 24,4  | 612                 | 832            | 854            | 926            | 940    |
| Niederlande                       | 155,2                | 165,3          | 176,8          | 188,7          | 200,3 | 9 714               | 11 643         | 11 968         | 13 538         | 14 740 |
| Portugal                          | 64,5                 | 67,9           | 75,5           | 80,8           | 96,5  | 4 792               | 6 191          | 6 882          | 7 601          | 8 266  |
| Spanien                           | 337,2                | 386,4          | 406,4          | 460,9          | 515,4 | 29 089              | 39 962         | 43 777         | 53 087         | 57 163 |
| <b>EG-Länder insgesamt</b>        |                      | <b>3 288,8</b> | <b>3 428,4</b> | <b>3 733,3</b> |       |                     | <b>273 090</b> | <b>282 658</b> | <b>320 190</b> |        |
| Nachrichtlich: Vereinigte Staaten | 4 093,6              | 5 319,0        | 5 563,2        | 5 021,9        |       | 270 505             | 350 847        | 373 984        | 408 728        |        |
| Japan <sup>1)</sup>               | 265,6                | 353,0          | 378,3          | 87,3           | 100,8 | 45 563              | 56 315         | 54 930         | 11 987         | 14 987 |

\*) Leistungen auf den wichtigsten Flughäfen (i.d.R. über 90% der Gesamtleistung). — Die einzelnen Jahre sind nur bedingt vergleichbar, da sich z.B. die Anzahl der Flughäfen geändert hat oder Angaben nicht vorliegen und geschätzt wurden.

1) Die Angaben beziehen sich für 1987 und 1988 ausschließlich auf den Flughafen »New Tokyo international«.

Quelle: Civil Aviation Statistics of the World, ICAO, Montreal

## 8.15 Ein- und Ausladungen im Luftverkehr\*)

1 000 t

| Land                              | Fracht  |                |                |                |         | Post  |              |              |              |       |
|-----------------------------------|---------|----------------|----------------|----------------|---------|-------|--------------|--------------|--------------|-------|
|                                   | 1980    | 1985           | 1986           | 1987           | 1988    | 1980  | 1985         | 1986         | 1987         | 1988  |
| Bundesrepublik Deutschland        | 788,4   | 944,7          | 1 034,6        | 1 122,6        | 1 185,9 | 152,3 | 182,7        | 197,6        | 221,8        | 244,0 |
| Belgien                           | 164,8   | 167,8          | 192,3          | 210,2          | ...     | 7,9   | 9,5          | 11,4         | 14,7         | ...   |
| Dänemark                          | 140,5   | 146,7          | 134,7          | 147,5          | 159,5   | 23,2  | 27,0         | 27,8         | 29,2         | 29,2  |
| Frankreich                        | 676,7   | 789,4          | 817,3          | 869,3          | 941,6   | 122,3 | 115,7        | 115,9        | 116,2        | 114,1 |
| Griechenland                      | ...     | 94,5           | 88,7           | 92,8           | 95,3    | ...   | 9,1          | 8,6          | 8,3          | 9,2   |
| Großbritannien und Nordirland     | 621,4   | 742,3          | 766,0          | 860,3          | 948,0   | 71,2  | 99,4         | 102,6        | 103,8        | 98,8  |
| Irland                            | 56,0    | 63,6           | 58,5           | 56,5           | 43,0    | 3,2   | 2,8          | 2,7          | 3,5          | 3,8   |
| Italien                           | 241,3   | 286,8          | 300,7          | 313,0          | ...     | 53,9  | 57,6         | 58,6         | 60,6         | ...   |
| Luxemburg                         | 59,7    | 69,6           | 77,9           | 96,8           | 112,3   | 0,3   | 0,7          | 1,0          | 1,1          | 0,8   |
| Niederlande                       | 321,2   | 436,9          | 452,1          | 515,3          | 577,9   | 19,0  | 25,4         | 27,0         | 27,0         | 28,5  |
| Portugal                          | 59,4    | 81,7           | 73,9           | 74,6           | 80,7    | 5,3   | 6,7          | 7,5          | 8,2          | 8,9   |
| Spanien                           | 290,4   | 314,6          | 320,5          | 312,4          | 335,4   | 39,4  | 35,4         | 40,3         | 43,5         | 46,0  |
| <b>EG-Länder insgesamt</b>        | ...     | <b>4 138,6</b> | <b>4 317,2</b> | <b>4 671,3</b> | ...     | ...   | <b>572,0</b> | <b>601,0</b> | <b>637,9</b> | ...   |
| Nachrichtlich: Vereinigte Staaten | 4 454,1 | 4 802,6        | 5 001,0        | 5 027,3        | ...     | 991,0 | 1 124,9      | 1 183,9      | 1 137,9      | ...   |
| Japan <sup>1)</sup>               | 822,0   | 1 335,4        | 1 534,1        | 1 023,7        | 1 202,7 | 45,3  | 103,6        | 116,1        | 21,8         | 23,9  |

\*) Leistungen auf den wichtigsten Flughäfen (i.d.R. über 90% der Gesamtleistung) — Die einzelnen Jahre sind nur bedingt vergleichbar, da sich z.B. die Anzahl der Flughäfen geändert hat oder Angaben nicht vorlagen und geschätzt wurden.

<sup>1)</sup> Die Angaben beziehen sich für 1987 und 1988 ausschließlich auf den Flughafen «New Tokyo international».

Quelle: Civil Aviation Statistics of the World, ICAO, Montreal

## 8.16 Rohrfernleitungen\*)

| Land  | Länge der Rohrfernleitungen |       |       |       |       | Beforderte Güter |      |       |      |      |
|---|-----------------------------|-------|-------|-------|-------|------------------|------|-------|------|------|
|   | 1970                        | 1975  | 1980  | 1985  | 1986  | 1970             | 1975 | 1980  | 1985 | 1986 |
|   | km                          |       |       |       |       | Mill. t          |      |       |      |      |
| Bundesrepublik Deutschland                  | 2 058                       | 2 086 | 2 086 | 2 222 | 1 715 | 88,0             | 78,8 | 82,5  | 67,6 | 69,0 |
| Belgien                                     | 52                          | 317   | 458   | 147   | 301   | 5,4              | 31,5 | 36,6  | 16,8 | 19,2 |
| Dänemark                                    | ...                         | ...   | 75    | ...   | ...   | ...              | ...  | ...   | ...  | ...  |
| Frankreich                                  | 3 609                       | 5 213 | 5 254 | 5 101 | 5 107 | 78,6             | 91,1 | 106,7 | 71,5 | 74,7 |
| Großbritannien und Nordirland <sup>1)</sup> | 1 634                       | 2 658 | 3 166 | 3 423 | 3 642 | 23,4             | 30,7 | 51,6  | 55,3 | 49,4 |
| Irland                                      | 1 939                       | 2 505 | 3 069 | ...   | ...   | ...              | ...  | ...   | ...  | ...  |
| Italien                                     | ...                         | ...   | ...   | ...   | ...   | ...              | 80,3 | 86,5  | 54,0 | ...  |
| Niederlande                                 | 323                         | 391   | 391   | 391   | 391   | 24,5             | 37,9 | 44,3  | 34,8 | 35,9 |
| Spanien                                     | 267                         | 1 102 | 1 753 | ...   | 1 791 | ...              | 6,9  | 10,2  | 11,8 | 13,8 |

\*) Nur zum Transport von Rohöl und Mineralölprodukten. — Ohne Griechenland, Luxemburg und Portugal, für die keine Angaben vorlagen.

<sup>1)</sup> Nur Landtransporte, d.h. ohne Nordsee-Pipelines.

## 8.17 Briefsendungen\*)

Mill.

| Land                          | 1970          | 1975          | 1980          | 1981          | 1982          | 1983          | 1984          | 1985   |
|-------------------------------|---------------|---------------|---------------|---------------|---------------|---------------|---------------|--------|
| Bundesrepublik Deutschland    | 10 164        | 9 880         | 14 255        | 14 770        | 14 941        | 14 898        | 14 711        | 14 646 |
| Belgien                       | 2 534         | 2 193         | 3 493         | 3 247         | 3 044         | 2 910         | 2 959         | 3 014  |
| Dänemark                      | 817           | 1 261         | 1 513         | 1 487         | 1 464         | 1 468         | 1 448         | 1 570  |
| Frankreich                    | 10 083        | 11 455        | 13 486        | 13 996        | 13 969        | 14 687        | 15 844        | 16 351 |
| Griechenland                  | 267           | 303           | 454           | 438           | 427           | 435           | 443           | ...    |
| Großbritannien und Nordirland | 10 556        | 9 903         | 10 547        | 10 467        | 11 000        | 12 541        | 13 135        | 14 158 |
| Irland                        | 371           | ...           | 420           | 420           | 410           | 400           | 400           | 400    |
| Italien                       | 6 334         | 6 175         | 6 399         | 6 633         | 6 863         | 6 802         | 7 162         | 7 190  |
| Luxemburg                     | 62            | 70            | 113           | 121           | 123           | 128           | 138           | 148    |
| Niederlande                   | 3 227         | 3 742         | 4 729         | 4 675         | 4 692         | 4 697         | 5 021         | 5 319  |
| Portugal                      | 490           | 496           | 519           | 450           | 459           | 473           | 462           | ...    |
| Spanien                       | 3 769         | 4 193         | 4 861         | 4 462         | 4 325         | 4 350         | 4 194         | ...    |
| <b>EG-Länder insgesamt</b>    | <b>48 674</b> | <b>48 671</b> | <b>60 789</b> | <b>61 186</b> | <b>61 717</b> | <b>63 789</b> | <b>65 917</b> | ...    |

\*) Im innerstaatlichen und grenzüberschreitenden Verkehr. — Gewöhnliche und eingeschriebene Briefe sowie Luftpostbriefe, Postkarten, Drucksachen und Geschäftspapiere.

## 8.18 Fernsprechan schlüsse

1 000

| Land                              | 1970          | 1975          | 1980           | 1981           | 1982           | 1983           | 1984           | 1985           | 1986           |
|-----------------------------------|---------------|---------------|----------------|----------------|----------------|----------------|----------------|----------------|----------------|
| Bundesrepublik Deutschland        | 13 835        | 19 603        | 28 554         | 30 122         | 31 370         | 35 137         | 36 582         | 37 899         | 39 128         |
| Belgien                           | 2 036         | 2 798         | 3 636          | 3 794          | 3 959          | 4 111          | 4 243          | 3 032          | 3 227          |
| Dänemark                          | 1 688         | 2 285         | 3 283          | 3 448          | 3 595          | 3 676          | 3 828          | 4 005          | 4 195          |
| Frankreich                        | 13 833        | 17 519        | 24 686         | 26 940         | 29 374         | 31 483         | 33 002         | 22 756         | 23 598         |
| Griechenland                      | 1 044         | 2 009         | 2 796          | 2 956          | 3 113          | 3 313          | 3 529          | 3 721          | 3 292          |
| Großbritannien und Nordirland     | 14 967        | 21 039        | 27 784         | 28 376         | 28 882         | 29 336         | 29 518         | 21 654         | 22 310         |
| Irland                            | 307           | 444           | 650            | 720            | 780            | 825            | 894            | 942            | ...            |
| Italien                           | 9 371         | 14 501        | 19 277         | 20 453         | 21 680         | 22 992         | 24 331         | 17 396         | 18 253         |
| Luxemburg                         | 82            | 107           | 132            | 135            | 139            | 142            | 147            | 152            | 157            |
| Niederlande                       | 2 202         | 3 336         | 4 892          | 5 103          | 5 292          | 5 462          | 5 643          | 5 822          | 6 029          |
| Portugal                          |               | 1 088         | 1 372          | 1 456          | 1 567          | 1 685          | 1 764          | 1 400          | 1 512          |
| Spanien                           |               | 7 836         | 11 845         | 12 286         | 12 820         | 13 345         | 13 825         | 9 340          | 9 785          |
| <b>EG-Länder insgesamt</b>        | <b>59 365</b> | <b>92 565</b> | <b>128 907</b> | <b>135 789</b> | <b>142 571</b> | <b>151 507</b> | <b>157 306</b> | <b>128 119</b> | <b>131 488</b> |
| Nachrichtlich: Vereinigte Staaten | 120 218       | 149 011       | 180 424        | 181 892        | 176 391        |                |                | 118 275        | 122 203        |
| Japan                             | 19 899        | 39 405        | 53 634         | 56 284         | 58 675         | 61 208         | 63 976         | 47 003         | 47 606         |

Quelle: Statistical Yearbook, UN, New York

## 8.19 Ferngespräche\*)

MIII.

| Land                          | 1970            | 1975            | 1980             | 1981             | 1982             | 1983            | 1984            | 1985            |
|-------------------------------|-----------------|-----------------|------------------|------------------|------------------|-----------------|-----------------|-----------------|
| Bundesrepublik Deutschland    | 10 215,9        | 14 063,2        | 21 193,4         | 22 779,0         | 24 163,8         | 25 408,4        | 26 432,3        | 27 616,0        |
| Belgien                       | 1 223,0         | 1 415,0         | 1 917,0          | 2 000,0          | 2 100,0          |                 |                 |                 |
| Dänemark                      | 1 893,7         | 2 343,5         | 3 140,3          | 3 245,8          | 3 404,2          | 3 527,7         | 3 668,9         |                 |
| Frankreich                    | 15 517,0        | 29 268,0        | 59 673,0         | 66 543,0         | 72 655,2         |                 |                 |                 |
| Griechenland                  | 2 786,0         | 3 010,0         | 3 762,0          | 3 987,0          | 3 583,0          | 4 784,0         | 5 839,0         | 6 982,0         |
| Großbritannien und Nordirland | 10 765,8        | 1 200,3         | 20 291,0         | 20 938,0         | 22 859,0         | 22 975,7        |                 |                 |
| Irland                        | 413,5           | 772,4           | 1 657,0          |                  |                  |                 |                 |                 |
| Italien                       | 9 932,8         | 9 955,9         | 13 924,0         | 14 553,9         | 15 011,8         | 15 489,0        |                 |                 |
| Luxemburg                     | 85,3            | 118,4           |                  |                  |                  |                 |                 |                 |
| Niederlande                   | 2 716,9         | 3 447,4         | 4 965,0          | 5 106,0          | 5 333,0          | 5 526,0         | 5 776,0         | 6 020,0         |
| <b>EG-Länder insgesamt</b>    | <b>55 549,9</b> | <b>65 594,1</b> | <b>130 522,7</b> | <b>139 152,7</b> | <b>149 110,0</b> | <b>77 710,8</b> | <b>41 736,0</b> | <b>40 618,0</b> |

\*) Ohne Portugal und Spanien, für die keine Angaben vorlagen.

## 8.20 Hörfunk und Fernsehen

| Land  | Hörfunkgeräte |                |                |                |                   | Fernsehgeräte |               |               |               |                    |
|---|---------------|----------------|----------------|----------------|-------------------|---------------|---------------|---------------|---------------|--------------------|
|   | 1970          | 1975           | 1980           | 1983           |                   | 1970          | 1975          | 1980          | 1983          |                    |
|   | 1 000         |                |                |                | je 1000 Einwohner | 1 000         |               |               |               | je 1 000 Einwohner |
| Bundesrepublik Deutschland <sup>1) 2)</sup> | 19 622        | 19 558         | 23 323         | 24 604         | 401               | 16 675        | 17 796        | 21 190        | 22 132        | 360                |
| Belgien <sup>2)</sup>                       | 3 383         | 3 891          | 4 508          | 4 617          | 468               | 2 100         | 2 500         | 2 934         | 2 981         | 303                |
| Dänemark <sup>2)</sup>                      | 1 597         | 1 785          | 1 944          | 2 005          | 392               | 1 359         | 1 557         | 1 856         | 1 889         | 369                |
| Frankreich                                  | 15 995        | 17 200         | 18 250         | 47 000         | 860               | 10 968        | 14 197        | 15 978        | 20 500        | 375                |
| Griechenland <sup>2)</sup>                  | 990           | 2 750          | 3 310          | 4 000          | 406               | 170           | 1 140         | 1 500         | 1 750         | 178                |
| Großbritannien und Nordirland               | 18 390        | 39 100         | 53 000         | 56 000         | 993               | 16 309        | 17 900        | 18 522        | 27 000        | 479                |
| Irland                                      | 590           | 907            | 1 500          | 1 600          | 456               | 438           | 600           | 616           | 875           | 249                |
| Italien <sup>2)</sup>                       | 11 702        | 12 818         | 13 781         | 14 213         | 250               | 9 775         | 12 103        | 13 361        |               |                    |
| Luxemburg <sup>2)</sup>                     | 157           | 176            | 186            | 235            | 644               | 71            | 88            | 90            | 94            | 256                |
| Niederlande <sup>2)</sup>                   | 3 616         | 3 909          | 4 376          | 11 385         | 793               | 3 086         | 3 646         | 4 181         | 6 480         | 450                |
| Portugal                                    | 1 368         | 1 511          | 1 600          | 1 700          | 171               | 389           | 575           | 1 386         | 1 523         | 153                |
| Spanien                                     | 7 174         | 9 250          | 9 600          | 10 900         | 285               | 4 115         | 6 525         | 9 424         | 9 850         | 258                |
| <b>EG-Länder insgesamt</b>                  | <b>84 584</b> | <b>112 855</b> | <b>135 378</b> | <b>178 259</b> | <b>510</b>        | <b>65 455</b> | <b>78 627</b> | <b>91 038</b> | <b>96 064</b> | <b>312</b>         |
| Nachrichtlich: Vereinigte Staaten           | 290 000       | 402 000        | 477 800        | 479 000        | 2 045             | 84 600        | 121 100       | 142 000       | 185 300       | 790                |
| Japan <sup>2)</sup>                         | 23 250        | 51 630         | 79 200         | 85 000         | 713               | 22 883        | 26 545        | 29 140        | 30 799        | 258                |

1) Nur gebührenpflichtige Empfangsgeräte.

2) Erteilte Genehmigungen.

Quelle: Statistical Yearbook, UN, New York

## 8.21 Straßenverkehrsunfälle

| Land                                | 1980             | 1982             | 1983             | 1984             | 1985             | 1986             | 1987             | 1988    |
|-------------------------------------|------------------|------------------|------------------|------------------|------------------|------------------|------------------|---------|
| <b>Unfälle mit Personenschaden</b>  |                  |                  |                  |                  |                  |                  |                  |         |
| Bundesrepublik Deutschland          | 379 235          | 358 693          | 374 107          | 359 485          | 327 745          | 341 921          | 325 519          | 342 299 |
| Belgien                             | 60 758           | 57 407           | 58 776           | 58 659           | 54 826           | 58 515           | 59 669           | 61 756  |
| Dänemark                            | 12 334           | 11 196           | 11 115           | 11 489           | 11 502           | 11 170           | 10 164           | 9 978   |
| Frankreich                          | 241 049          | 223 162          | 209 715          | 199 454          | 191 096          | 184 626          | 170 984          | 175 887 |
| Griechenland                        | 18 233           | 22 401           | 20 389           | 21 501           | 21 537           | 19 462           | 18 966           | 20 753  |
| Großbritannien und Nordirland       | 257 282          | 261 531          | 248 301          | 259 161          | 251 424          | 254 025          | 245 407          | ...     |
| Irland                              | 5 683            | 5 482            | 5 594            | 5 737            | 5 518            | 5 774            | 5 752            | ...     |
| Italien                             | 163 770          | 159 858          | 161 114          | 159 051          | 157 786          | 155 427          | 168 208          | 166 033 |
| Luxemburg                           | 1 577            | 1 361            | 1 429            | 1 423            | 1 332            | 1 348            | 1 181            | 1 258   |
| Niederlande                         | 49 396           | 45 517           | 45 646           | 44 317           | 42 348           | 43 581           | 42 655           | 41 859  |
| Portugal                            | 33 886           | 35 324           | 31 285           | 29 255           | 29 156           | 30 485           | 38 656           | 41 915  |
| Spanien                             | 67 803           | 63 585           | 72 779           | 74 111           | 81 234           | 87 703           | 98 182           | 106 355 |
| <b>EG-Länder insgesamt</b>          | <b>1 291 006</b> | <b>1 245 517</b> | <b>1 240 252</b> | <b>1 223 643</b> | <b>1 175 504</b> | <b>1 194 037</b> | <b>1 185 353</b> | ...     |
| Nachrichtlich: DDR und Berlin (Ost) | 33 437           | 33 777           | 33 713           | 34 038           | 32 525           | 32 443           | 31 087           | 32 888  |
| Vereinigte Staaten                  | 2 298 000        | 1 788 000        | 2 310 000        | 2 372 000        | 2 241 000        | ...              | ...              | ...     |
| Japan <sup>1)</sup>                 | 476 677          | 502 261          | 526 362          | 518 642          | 552 788          | 579 190          | 590 723          | 614 481 |
| <b>Getötete<sup>2)</sup></b>        |                  |                  |                  |                  |                  |                  |                  |         |
| Bundesrepublik Deutschland          | 13 041           | 11 608           | 11 732           | 10 199           | 8 400            | 8 948            | 7 967            | 8 213   |
| Belgien                             | 2 396            | 2 064            | 2 090            | 1 893            | 1 801            | 1 951            | 1 922            | 1 967   |
| Dänemark                            | 690              | 658              | 669              | 665              | 772              | 723              | 698              | 713     |
| Frankreich                          | 12 384           | 12 102           | 11 677           | 11 525           | 10 447           | 10 961           | 9 855            | 10 548  |
| Griechenland                        | 1 225            | 1 557            | 1 586            | 1 704            | 1 704            | 1 451            | 1 502            | 1 511   |
| Großbritannien und Nordirland       | 6 239            | 6 150            | 5 618            | 5 788            | 5 342            | 5 618            | 5 339            | 5 230   |
| Irland                              | 564              | 533              | 535              | 465              | 410              | 387              | 462              | ...     |
| Italien                             | 8 537            | 7 706            | 7 685            | 7 184            | 7 130            | 7 076            | 6 784            | 6 939   |
| Luxemburg                           | 98               | 75               | 85               | 70               | 79               | 79               | 68               | 84      |
| Niederlande                         | 1 997            | 1 710            | 1 756            | 1 615            | 1 438            | 1 529            | 1 485            | 1 366   |
| Portugal                            | 2 262            | 2 161            | 2 238            | 1 902            | 1 955            | 1 982            | 2 296            | 2 534   |
| Spanien                             | 5 017            | 4 486            | 4 666            | 4 827            | 4 903            | 5 419            | 5 858            | 6 348   |
| <b>EG-Länder insgesamt</b>          | <b>54 450</b>    | <b>50 810</b>    | <b>50 337</b>    | <b>47 837</b>    | <b>44 381</b>    | <b>46 124</b>    | <b>44 236</b>    | ...     |
| Nachrichtlich: DDR und Berlin (Ost) | 2 009            | 1 842            | 1 821            | 1 842            | 1 670            | 1 672            | 1 531            | 1 649   |
| Vereinigte Staaten                  | 51 091           | 43 945           | 42 589           | 44 257           | 43 825           | 46 056           | 46 386           | ...     |
| Japan <sup>1)</sup>                 | 8 760            | 9 073            | 9 520            | 9 262            | 9 261            | 9 317            | 9 347            | 10 344  |
| <b>Verletzte</b>                    |                  |                  |                  |                  |                  |                  |                  |         |
| Bundesrepublik Deutschland          | 500 463          | 467 188          | 489 210          | 466 033          | 422 095          | 443 217          | 424 622          | 448 223 |
| Belgien                             | 82 304           | 77 693           | 79 397           | 79 678           | 74 514           | 79 861           | 81 934           | 84 851  |
| Dänemark                            | 15 061           | 13 442           | 13 137           | 13 718           | 13 855           | 13 398           | 12 016           | 11 790  |
| Frankreich                          | 333 593          | 312 822          | 294 363          | 282 485          | 270 745          | 259 015          | 237 638          | 244 042 |
| Griechenland                        | 25 443           | 31 571           | 28 374           | 29 810           | 30 473           | 27 502           | 26 478           | 29 370  |
| Großbritannien und Nordirland       | 329 635          | 336 285          | 310 679          | 327 276          | 320 819          | 325 275          | 316 070          | 326 042 |
| Irland                              | 8 504            | 8 006            | 7 946            | 8 210            | 7 818            | 8 323            | 8 409            | ...     |
| Italien                             | 222 873          | 217 426          | 219 744          | 217 553          | 216 102          | 213 159          | 217 511          | 228 186 |
| Luxemburg                           | 2 283            | 1 964            | 2 118            | 2 117            | 1 997            | 1 983            | 1 682            | 1 863   |
| Niederlande                         | 56 623           | 52 212           | 52 471           | 50 676           | 48 450           | 50 081           | 49 189           | 47 981  |
| Portugal                            | 41 101           | 45 073           | 38 711           | 41 177           | 41 228           | 41 100           | 54 517           | 59 532  |
| Spanien                             | 107 675          | 100 151          | 112 272          | 115 528          | 126 800          | 137 145          | 153 388          | 164 949 |
| <b>EG-Länder insgesamt</b>          | <b>1 725 558</b> | <b>1 663 833</b> | <b>1 645 422</b> | <b>1 634 261</b> | <b>1 574 896</b> | <b>1 600 059</b> | <b>1 583 454</b> | ...     |
| Nachrichtlich: DDR und Berlin (Ost) | 40 453           | 40 930           | 40 820           | 41 173           | 39 301           | 39 208           | 37 656           | 39 521  |
| Vereinigte Staaten                  | 3 410 000        | 3 280 000        | 3 456 000        | 3 566 000        | 3 347 000        | 3 400 000        | 3 495 000        | ...     |
| Japan <sup>1)</sup>                 | 598 719          | 626 192          | 654 822          | 644 321          | 681 346          | 712 330          | 722 179          | 752 845 |

<sup>1)</sup> Quelle: Monthly Statistics of Japan, Statistical Standards Department, Tokio.

<sup>2)</sup> Innerhalb ... Gestorbene: Portugal, Spanien und Japan: 24 Stunden; Griechenland: 3 Tagen; Frankreich: 6 Tagen; Italien: 7 Tagen; übrige Länder: 30 Tagen.

Quelle: Statistics of Road Traffic Accidents in Europe, ECE, Genf



## 9 Reiseverkehr

### 9.1 Übernachtungen in Beherbergungsstätten\*)

1 000

| Land  | 1970    | 1975    | 1980    | 1982    | 1983    | 1984    | 1985    | 1986    | 1987    | 1988    |
|---|---------|---------|---------|---------|---------|---------|---------|---------|---------|---------|
| <b>Übernachtungen insgesamt</b>                               |         |         |         |         |         |         |         |         |         |         |
| Bundesrepublik Deutschland                                    | 214 167 | 261 135 | 284 345 | 228 013 | 221 750 | 225 691 | 230 688 | 235 156 | 240 412 | 250 640 |
| Belgien   | 26 831  | 29 501  | 25 895  | 29 976  | 28 160  | -       | 31 140  | 31 640  | 30 784  | 32 475  |
| Dänemark  | 15 007  | 17 722  | 18 717  | 20 846  | 21 151  | 20 610  | 20 416  | 20 267  | 19 802  | 20 333  |
| Frankreich  | -       | -       | -       | -       | -       | -       | -       | -       | -       | -       |
| Griechenland  | 17 512  | 25 017  | 40 354  | 40 145  | 38 090  | -       | -       | -       | -       | -       |
| Großbritannien und Nordirland                                 | 425 100 | 553 500 | -       | -       | -       | -       | -       | -       | -       | -       |
| Irland  | -       | 31 459  | 23 586  | 23 013  | -       | -       | -       | -       | -       | -       |
| Italien   | 244 257 | 291 383 | 328 772 | 339 800 | 332 700 | 331 440 | 336 293 | 342 250 | 350 647 | 357 866 |
| Luxemburg   | 1 844   | -       | 2 388   | 2 553   | 2 572   | -       | -       | -       | -       | -       |
| Niederlande   | 32 529  | 59 877  | 63 766  | -       | -       | -       | -       | -       | -       | -       |
| Portugal  | -       | -       | -       | -       | 24 163  | 24 626  | 27 278  | 28 134  | 28 576  | 29 782  |
| Spanien   | -       | -       | -       | -       | -       | -       | -       | -       | -       | -       |
| dar. Übernachtungen von Auslandsgästen                        |         |         |         |         |         |         |         |         |         |         |
| Bundesrepublik Deutschland                                    | 20 022  | 19 899  | -       | 25 777  | 26 429  | 26 152  | 26 079  | 31 736  | 32 871  | 34 475  |
| Belgien   | 6 889   | 8 040   | 7 172   | 8 553   | 8 359   | 9 347   | 9 843   | 9 816   | 10 065  | 10 577  |
| Dänemark  | 6 197   | 7 536   | 8 226   | 9 222   | 9 529   | 9 112   | 8 972   | 8 511   | 8 200   | 8 011   |
| Frankreich  | 125 000 | 100 015 | 254 700 | 298 897 | -       | 319 990 | 329 595 | 323 208 | -       | -       |
| Griechenland  | -       | -       | 29 597  | -       | -       | -       | 35 492  | -       | -       | -       |
| Großbritannien und Nordirland                                 | 100 100 | 123 500 | 146 000 | 136 800 | 145 500 | 154 400 | 166 980 | 156 741 | -       | -       |
| Irland  | -       | -       | -       | -       | -       | -       | -       | -       | -       | -       |
| Italien   | 69 279  | 73 981  | 103 282 | 100 759 | 97 263  | 95 144  | 96 524  | 100 257 | 106 494 | 107 030 |
| Luxemburg   | 1 727   | -       | -       | 2 301   | 2 307   | 2 187   | 2 194   | 2 115   | -       | -       |
| Niederlande   | 9 272   | 11 845  | -       | 6 464   | 6 143   | 6 555   | 6 836   | -       | -       | -       |
| Portugal  | -       | -       | -       | 11 858  | 11 928  | 12 752  | 14 933  | 16 677  | 17 110  | 17 787  |
| Spanien   | -       | -       | -       | 76 691  | 79 725  | 89 064  | 78 919  | 87 698  | -       | -       |
| <b>Übernachtungen in Hotels, Motels, Gasthöfen, Pensionen</b> |         |         |         |         |         |         |         |         |         |         |
| Bundesrepublik Deutschland                                    | 184 667 | 111 256 | 131 235 | 129 759 | 128 068 | 126 899 | 128 510 | 131 299 | 134 877 | 140 260 |
| Belgien   | 6 849   | 7 338   | 6 472   | 6 934   | 7 246   | 7 608   | 7 908   | 7 712   | 7 736   | 7 847   |
| Dänemark  | 7 140   | 7 144   | 8 194   | 8 362   | 8 456   | 8 646   | 8 744   | 8 781   | 9 017   | 9 033   |
| Frankreich  | 120 170 | -       | -       | -       | -       | -       | -       | -       | 119 111 | 122 749 |
| Griechenland  | -       | -       | 37 565  | -       | -       | -       | -       | -       | 43 754  | -       |
| Großbritannien und Nordirland                                 | -       | -       | -       | -       | -       | -       | -       | -       | -       | -       |
| Irland  | 5 576   | 5 296   | -       | -       | -       | -       | -       | -       | -       | -       |
| Italien   | 125 365 | 139 653 | 165 498 | 170 315 | 168 434 | 168 085 | 171 758 | 176 660 | 183 121 | 188 371 |
| Luxemburg   | 861     | -       | -       | -       | -       | -       | -       | -       | -       | -       |
| Niederlande   | 10 930  | -       | -       | -       | -       | -       | -       | -       | -       | -       |
| Portugal  | -       | -       | -       | -       | 16 109  | 16 789  | 18 657  | 19 701  | 20 272  | 21 269  |
| Spanien   | -       | -       | -       | -       | -       | 129 019 | 121 016 | 129 514 | 138 721 | 137 338 |
| dar. Übernachtungen von Auslandsgästen                        |         |         |         |         |         |         |         |         |         |         |
| Bundesrepublik Deutschland                                    | 16 376  | 13 658  | 19 003  | 18 932  | 19 149  | 22 241  | 23 895  | 23 473  | 24 392  | 25 226  |
| Belgien   | 4 171   | 4 669   | 4 379   | 4 731   | 4 814   | 5 257   | 5 536   | 5 292   | 5 316   | 5 424   |
| Dänemark  | 3 482   | 3 692   | 4 349   | 4 448   | 4 501   | 4 608   | 4 591   | 4 338   | 4 480   | 4 378   |
| Frankreich  | 33 383  | -       | -       | 76 691  | -       | -       | -       | -       | 36 408  | 40 378  |
| Griechenland  | -       | -       | 27 170  | -       | -       | -       | -       | -       | 33 960  | -       |
| Großbritannien und Nordirland                                 | -       | -       | -       | -       | -       | -       | -       | -       | -       | -       |
| Irland  | -       | -       | 4 575   | -       | -       | -       | -       | -       | -       | -       |
| Italien   | 46 311  | 47 529  | 66 188  | 64 606  | 63 384  | 63 073  | 64 760  | 65 150  | 70 194  | 70 406  |
| Luxemburg   | -       | -       | -       | -       | -       | -       | -       | -       | -       | -       |
| Niederlande   | 6 100   | 6 560   | 6 137   | 6 464   | 6 535   | 7 070   | -       | -       | -       | -       |
| Portugal  | -       | -       | -       | -       | 9 892   | 10 025  | 12 941  | 14 284  | 14 522  | 15 005  |
| Spanien   | -       | -       | -       | -       | 79 725  | 89 064  | 78 919  | 87 698  | 92 444  | 88 351  |

\*) Betriebe des Beherbergungsgewerbes (z.B. Hotels, Motels, Gasthöfe, Pensionen), Erholungsheime, Ferienzentren u.ä., Sanatorien, Kurkrankenhäuser.

**9.2 Bettenkapazität im Beherbergungsgewerbe\*)**

1 000

| Land                          | 1970  | 1975  | 1980  | 1982  | 1983  | 1984  | 1985  | 1986  | 1987  | 1988  |
|-------------------------------|-------|-------|-------|-------|-------|-------|-------|-------|-------|-------|
| Bundesrepublik Deutschland    | 847   | 961   | 1 043 | 1 100 | 1 100 | 1 076 | 1 077 | 1 082 | 1 169 | 1 177 |
| Belgien                       | 103   | 102   | 88    | 82    | 84    | 87    | 87    | 87    | 89    | 87    |
| Dänemark                      | 55    | 55    | 69    | 69    | 71    | 71    | 71    | 74    | 79    | ...   |
| Frankreich                    | ...   | ...   | 1 578 | 1 949 | ...   | 975   | 993   | ...   | 1 037 | ...   |
| Griechenland                  | 119   | 185   | 293   | 329   | 349   | 323   | 334   | 344   | 375   | 396   |
| Großbritannien und Nordirland | 773   | 1 200 | 719   | 724   | 1 100 | 1 100 | ...   | ...   | ...   | ...   |
| Irland                        | 55    | 43    | 48    | 45    | 45    | 44    | 43    | 44    | ...   | ...   |
| Italien                       | 1 333 | 1 494 | 1 561 | 1 586 | 1 586 | 1 617 | 1 618 | ...   | ...   | ...   |
| Luxemburg                     | 17    | ...   | 16    | 15    | 15    | 15    | ...   | ...   | ...   | ...   |
| Niederlande                   | ...   | 114   | 103   | 101   | 102   | 102   | ...   | ...   | 102   | ...   |
| Portugal                      | ...   | ...   | 100   | 102   | 103   | 106   | 109   | 118   | 150   | 159   |
| Spanien                       | ...   | ...   | 983   | 997   | 1 005 | 1 005 | 1 013 | 1 020 | 1 035 | 1 081 |

\*) Hotels, Motels, Gasthöfe, Pensionen.

**9.3 Einnahmen und Ausgaben im internationalen Reiseverkehr**

| Land | Einnahmen der vorgenannten Länder von ausländischen Reisenden |      |      |      | Ausgaben von Reisenden der vorgenannten Länder im Ausland |      |      |      |
|------|---|------|------|------|---|------|------|------|
|      | 1980  | 1985 | 1987 | 1988 | 1980  | 1985 | 1987 | 1988 |

Mill. US-\$

|  |                 |                 |                 |                 |                              |                 |                 |                 |
|--|-----------------|-----------------|-----------------|-----------------|------------------------------|-----------------|-----------------|-----------------|
| Bundesrepublik Deutschland <sup>1)</sup> | 6 639,5         | 5 889,2         | 7 679,2         | 8 449,3         | 20 827,2                     | 14 633,6        | 23 336,5        | 24 923,2        |
| Belgien – Luxemburg                      | 1 810,4         | 1 660,8         | 3 004,5         | 3 437,4         | 3 271,7                      | 2 047,9         | 3 949,8         | 4 427,3         |
| Dänemark                                 | 1 337,4         | 1 326,0         | 2 220,6         | 2 423,0         | 1 560,2                      | 1 403,0         | 2 851,7         | 3 080,5         |
| Frankreich                               | 8 235,0         | 7 928,6         | 11 874,1        | 13 784,1        | 6 026,9                      | 4 551,3         | 8 495,7         | 9 713,4         |
| Griechenland                             | 1 733,5         | 1 425,5         | 2 285,1         | 2 440,0         | 190,2                        | 369,1           | 509,7           | 734,3           |
| Großbritannien und Nordirland            | 6 932,0         | 6 994,7         | 10 235,9        | 10 998,0        | 6 454,0                      | 6 256,9         | 11 903,7        | 14 635,6        |
| Irland                                   | 611,7           | 548,8           | 838,7           | 997,1           | ...                          | 425,1           | 826,8           | 959,0           |
| Italien                                  | 8 913,9         | 8 757,6         | 12 169,0        | 12 398,5        | 1 907,4                      | 2 283,6         | 4 533,3         | 6 052,7         |
| Niederlande                              | 1 640,0         | 1 497,5         | 2 701,7         | 2 861,8         | 4 637,0                      | 3 116,2         | 6 421,4         | 6 767,1         |
| Portugal                                 | 1 145,9         | 1 128,5         | 2 148,4         | 2 425,0         | 289,4                        | 235,6           | 423,2           | 533,9           |
| Spanien                                  | 8 967,7         | 8 083,7         | 14 787,2        | 16 690,0        | 1 228,6                      | 999,7           | 1 953,5         | 2 456,8         |
| <b>EG-Länder insgesamt</b>               | <b>45 967,0</b> | <b>45 240,9</b> | <b>69 944,4</b> | <b>76 904,2</b> | <b>46 392,6<sup>2)</sup></b> | <b>36 322,0</b> | <b>65 205,3</b> | <b>74 283,8</b> |

Prozent<sup>2)</sup>

|                               |            |            |            |            |                         |            |            |            |
|-------------------------------|------------|------------|------------|------------|-------------------------|------------|------------|------------|
| Bundesrepublik Deutschland    | 14,4       | 13,0       | 11,0       | 11,0       | 44,9                    | 40,3       | 35,8       | 33,6       |
| Belgien – Luxemburg           | 3,9        | 3,7        | 4,3        | 4,5        | 7,1                     | 5,6        | 6,1        | 6,0        |
| Dänemark                      | 2,9        | 2,9        | 3,2        | 3,2        | 3,4                     | 3,9        | 4,4        | 4,1        |
| Frankreich                    | 17,9       | 17,6       | 17,0       | 17,9       | 13,0                    | 12,5       | 13,0       | 13,1       |
| Griechenland                  | 3,8        | 3,2        | 3,3        | 3,2        | 0,4                     | 1,0        | 0,8        | 1,0        |
| Großbritannien und Nordirland | 15,1       | 15,5       | 14,6       | 14,3       | 13,9                    | 17,2       | 18,3       | 19,7       |
| Irland                        | 1,3        | 1,2        | 1,2        | 1,3        | ...                     | 1,2        | 1,3        | 1,3        |
| Italien                       | 19,4       | 19,4       | 17,4       | 16,1       | 4,1                     | 6,3        | 7,0        | 8,1        |
| Niederlande                   | 3,6        | 3,3        | 3,9        | 3,7        | 10,0                    | 8,6        | 9,8        | 9,1        |
| Portugal                      | 2,5        | 2,5        | 3,1        | 3,2        | 0,6                     | 0,6        | 0,6        | 0,7        |
| Spanien                       | 15,2       | 17,9       | 21,1       | 21,7       | 2,6                     | 2,8        | 3,0        | 3,3        |
| <b>EG-Länder insgesamt</b>    | <b>100</b> | <b>100</b> | <b>100</b> | <b>100</b> | <b>100<sup>2)</sup></b> | <b>100</b> | <b>100</b> | <b>100</b> |

<sup>1)</sup> Den Angaben liegt ein durchschnittlicher Umrechnungskurs von 1980: 1 US-\$ = DM 1,8158; 1985: 1 US-\$ = DM 2,9424; 1987: 1 US-\$ = DM 1,7982; 1988: 1 US-\$ = DM 1,7584 zugrunde.

<sup>2)</sup> Ohne Irland.

<sup>2)</sup> Anteil an den EG-Ländern insgesamt.

Quelle: Tourism Policy and International Tourism in OECD Member Countries, OECD, Paris

## 10 Geld und Kredit

### 10.1 Bargeldumlauf\*)

| Land                                     | Währungseinheit <sup>1)</sup> | 1979   | 1980   | 1981   | 1982   | 1983   | 1984   | 1985   | 1986   | 1987   | 1988   |
|--|-------------------------------|--------|--------|--------|--------|--------|--------|--------|--------|--------|--------|
| Bundesrepublik Deutschland <sup>2)</sup> | Mrd. DM                       | 79,9   | 84,0   | 84,2   | 88,6   | 96,4   | 99,8   | 103,9  | 112,2  | 124,1  | 142,6  |
| Belgien — Luxemburg                      | Mrd. bfrs                     | 359    | 364    | 370    | 370    | 383    | 382    | 380    | 401    | 411    | 415    |
| Dänemark                                 | Mrd. dkr                      | 11,57  | 12,36  | 13,57  | 14,18  | 15,00  | 16,37  | 17,57  | 18,82  | 20,45  | ...    |
| Frankreich                               | Mrd. FF                       | 139    | 144    | 161    | 177    | 191    | 199    | 206    | 216    | 227    | 235    |
| Griechenland                             | Mrd. Dr.                      | 184,7  | 211,8  | 263,7  | 305,2  | 348,2  | 408,2  | 513,5  | 550,1  | 641,4  | ...    |
| Großbritannien und Nordirland            | Mrd. £                        | 9,51   | 10,24  | 10,77  | 11,23  | 11,88  | 12,17  | 12,91  | 13,35  | 14,15  | 14,76  |
| Irland                                   | Mill. Ir£                     | 582,2  | 662,8  | 739,4  | 811,4  | 907    | 923    | 970    | 1 025  | 1 107  | 1 212  |
| Italien                                  | Mrd. Lit                      | 21 626 | 25 301 | 29 612 | 33 061 | 37 787 | 42 542 | 46 329 | 49 863 | 53 789 | 57 132 |
| Niederlande                              | Mrd. hfl                      | 19,98  | 22,00  | 22,34  | 23,53  | 26,35  | 27,80  | 28,60  | 29,77  | 32,85  | 34,61  |
| Portugal                                 | Mrd. Esc                      | 142,14 | 165,20 | 188,56 | 219,53 | 240,2  | 267,5  | 319,0  | 399,3  | 457,7  | 509,7  |
| Spanien                                  | Mrd. Ptas                     | 1 093  | 1 185  | 1 333  | 1 531  | 1 699  | 1 867  | 2 083  | 2 406  | 2 741  | 3 244  |
| Nachrichtlich:                           |                               |        |        |        |        |        |        |        |        |        |        |
| Vereinigte Staaten                       | Mrd. US-\$                    | 107,0  | 118,8  | 126,2  | 136,5  | 150,5  | 160,9  | 173,1  | 186,2  | 199,4  | 214,9  |
| Japan                                    | Mrd. ¥                        | 17 051 | 17 475 | 18 584 | 19 775 | 20 575 | 22 114 | 23 407 | 26 198 | 28 583 | 31 521 |

<sup>1)</sup> Im Umlauf befindliche Noten und Münzen, ohne die Bestände der Emissions-Institute und der Geschäftsbanken (=Currency outside Banks).

<sup>2)</sup> Ausführliche Bezeichnungen der Währungseinheiten siehe S. 101.

<sup>3)</sup> Einschl. der im Ausland befindlichen Noten und Münzen.

### 10.2 Bankeinlagen\*)

| Land                                     | Währungseinheit <sup>1)</sup> | 1979    | 1980    | 1981    | 1982    | 1983    | 1984    | 1985    | 1986    | 1987    | 1988    |
|--|-------------------------------|---------|---------|---------|---------|---------|---------|---------|---------|---------|---------|
| Bundesrepublik Deutschland <sup>2)</sup> | Mrd. DM                       | 154,6   | 161,3   | 159,2   | 171,8   | 185,1   | 196,5   | 213,2   | 230,5   | 244,9   | 267,1   |
| Belgien — Luxemburg                      | Mrd. bfrs                     | 445     | 442     | 453     | 486     | 547     | 551     | 583     | 638     | 677     | 731     |
| Dänemark                                 | Mrd. dkr                      | 63,47   | 70,19   | 70,46   | 91,06   | 114,71  | 137,47  | 178,20  | 196,13  | 214,95  | ...     |
| Frankreich                               | Mrd. FF                       | 492     | 527     | 617     | 685     | 779     | 845     | 863     | 918     | 1 091   | 1 131   |
| Griechenland                             | Mrd. Dr.                      | 80,7    | 97,0    | 113,7   | 153,9   | 177,4   | 223,4   | 230,5   | 347,3   | 353,6   | ...     |
| Großbritannien und Nordirland            | Mrd. £                        | 20,35   | 20,80   | 25,76   | 29,44   | 33,32   | 40,02   | 49,69   | 61,89   | 78,25   | 90,29   |
| Irland                                   | Mill. Ir£                     | 896,3   | 1 023,2 | 1 004,0 | 1 026,8 | 1 142   | 1 322   | 1 318   | 1 357   | 1 533   | 1 614   |
| Italien                                  | Mrd. Lit                      | 130 125 | 146 022 | 158 472 | 186 552 | 210 929 | 236 921 | 262 319 | 293 185 | 314 472 | 331 042 |
| Niederlande                              | Mrd. hfl                      | 41,90   | 43,59   | 41,70   | 48,91   | 53,31   | 57,20   | 62,17   | 67,44   | 70,86   | 75,93   |
| Portugal                                 | Mrd. Esc                      | 302,41  | 339,35  | 360,82  | 417,44  | 446,6   | 531,2   | 698,6   | 1 014,1 | 1 124,1 | 1 273,4 |
| Spanien                                  | Mrd. Ptas                     | 2 571   | 2 913   | 3 297   | 3 627   | 3 872   | 3 879   | 4 506   | 5 174   | 6 158   | 7 330   |
| Nachrichtlich:                           |                               |         |         |         |         |         |         |         |         |         |         |
| Vereinigte Staaten                       | Mrd. US-\$                    | 295,3   | 307,2   | 320,8   | 337,3   | 357,1   | 409,8   | 464,8   | 560,3   | 566,5   | 589,4   |
| Japan                                    | Mrd. ¥                        | 53 968  | 52 097  | 57 923  | 61 123  | 60 226  | 64 261  | 65 573  | 71 016  | 74 390  | 80 323  |

<sup>1)</sup> Nicht gesperrte Einlagen (Scheck-Depositen bzw. Sichteinlagen) bei der Zentralbank und den Geschäftsbanken. Eingeschlossen sind z.B. auch Einlagen bei Anstalten der Post, wenn über diese Einlagen durch Scheck verfügt werden kann. Ausgeschlossen sind insbesondere Termineinlagen und Einlagen der öffentlichen Hand.

<sup>2)</sup> Ausführliche Bezeichnungen der Währungseinheiten siehe S. 101.

<sup>3)</sup> Ohne Einlagen des Auslandes.

## 10.3 Gold- und Devisenbestände der Zentralbanken\*)

| Land                              | Goldbestand                 |            |            |            |            |            | Devisenbestand             |                            |                |                |                |                |
|-----------------------------------|-----------------------------|------------|------------|------------|------------|------------|----------------------------|----------------------------|----------------|----------------|----------------|----------------|
|                                   | 1970                        | 1975       | 1980       | 1985       | 1987       | 1988       | 1970                       | 1975                       | 1980           | 1985           | 1987           | 1988           |
|                                   | Mill. Troy oz <sup>1)</sup> |            |            |            |            |            | Mill. SZR <sup>2)</sup>    |                            |                |                |                |                |
| Bundesrepublik Deutschland        | 114                         | 118        | 95         | 95         | 95         | 95         | 8 455                      | 19 362                     | 34 860         | 35 528         | 51 382         | 39 625         |
| Belgien-Luxemburg                 | 42                          | 42         | 34         | 34         | 34         | 34         | 780                        | 2 269                      | 5 147          | 3 613          | 5 895          | 6 172          |
| Dänemark                          | 2                           | 2          | 2          | 2          | 2          | 2          | 375                        | 542                        | 2 407          | 4 556          | 6 758          | 7 598          |
| Frankreich                        | 101                         | 101        | 82         | 82         | 82         | 82         | 1 257                      | 6 357                      | 19 867         | 22 140         | 20 889         | 16 615         |
| Griechenland                      | 3,3                         | 3,6        | 3,8        | 4,1        | 3,3        | 3,4        |                            |                            | 830            | 715            | 1 820          | 2 618          |
| Großbritannien und Nordirland     | 39                          | 21         | 19         | 19         | 19         | 19         | 1 210                      | 2 930                      | 14 699         | 8 868          | 27 178         | 30 554         |
| Irland                            | 0,5                         | 0,5        | 0,4        | 0,4        | 0,4        | 0,4        | 637                        | 1 212                      | 2 095          | 2 456          | 3 123          | 3 511          |
| Italien                           | 83                          | 83         | 67         | 67         | 67         | 67         | 2 113                      | 1 033                      | 16 977         | 12 845         | 19 609         | 24 151         |
| Niederlande                       | 51                          | 54         | 44         | 44         | 44         | 44         | 771                        | 2 905                      | 8 181          | 8 348          | 9 991          | 10 806         |
| Portugal                          | 26                          | 28         | 22         | 20         | 20         | 16         | 583                        | 333                        | 589            | 1 224          | 2 259          | 3 777          |
| Spanien                           | 14                          | 14         | 15         | 15         | 12         | 14         | 1 231                      | 4 582                      | 8 665          | 9 550          | 20 644         | 26 307         |
| <b>EG-Länder insgesamt</b>        | <b>474</b>                  | <b>466</b> | <b>383</b> | <b>382</b> | <b>378</b> | <b>376</b> | <b>17 412<sup>3)</sup></b> | <b>41 525<sup>3)</sup></b> | <b>114 517</b> | <b>109 843</b> | <b>169 548</b> | <b>171 734</b> |
| Nachrichtlich: Vereinigte Staaten | 316                         | 275        | 264        | 263        | 262        | 262        |                            |                            | 7 946          | 11 704         | 9 226          | 12 903         |
| Japan                             | 15                          | 21         | 24         | 24         | 24         | 24         | 3 188                      | 9 078                      | 16 910         | 20 327         | 53 330         | 67 262         |

\*) Stand: Jahresende. — Zur Abgrenzung des Gold- bzw. Devisenbestandes siehe Tab. 10.1 im Abschnitt «Geld und Kredit» in den Internationalen Übersichten, S. 263.

<sup>1)</sup> 1 troy ounce = 31,103477 Gramm.

<sup>2)</sup> Sonderziehungsrechte (1 SZR am 31.7.1989 = 1,28749 US-\$ oder 2 4025 DM)

<sup>3)</sup> Ohne Griechenland.

Quelle: International Financial Statistics Yearbook, IWF, Washington, D.C.

## 10.4 Index der Aktienkurse\*)

1985 = 100

| Land                              | Durchschnitt        |                     |                     |                    |                   |                     |                     |                     |
|-----------------------------------|---------------------|---------------------|---------------------|--------------------|-------------------|---------------------|---------------------|---------------------|
|                                   | 1981 <sup>1)</sup>  | 1982 <sup>1)</sup>  | 1983                | 1984               | 1985              | 1986                | 1987                | 1988                |
| Bundesrepublik Deutschland        | 103,5               | 102,6               | 169,9               | 76,9               | 100               | 133,9               | 124,1               | 105,6               |
| Belgien                           | 81,0                | 96,0                | 170                 | 90                 | 100               | 144                 | 170                 | 168                 |
| Dänemark                          | 167,0               | 213,0               | 189                 | 96                 | 100               | 101                 | 84                  | 95                  |
| Frankreich                        | 88,1                | 85,5                | 163,4               | 85,6               | 100               | 153,3               | 177,6               | 162,1               |
| Großbritannien und Nordirland     | 112,8               | 130,7               | 168,1               | 81,0               | 100               | 124,1               | 163,8               | 147,6               |
| Irland <sup>2)</sup>              | 103,7               | 84,8                | 1105,5              | 139,6              | 100               | 157,0               | 226,7               | 222,5               |
| Italien <sup>2)</sup>             | 151,7               | 123,1               | 153,4               | 60,0               | 100               | 232,8               | 224,6               | 185,1               |
| Niederlande                       | 105,6               | 107,3               | 160,9 <sup>2)</sup> | 77,3 <sup>2)</sup> | 100 <sup>2)</sup> | 128,7 <sup>2)</sup> | 129,2 <sup>2)</sup> | 119,7 <sup>2)</sup> |
| Spanien <sup>2)</sup>             | 127,3               | 116,8               | 157,8               | 79,2               | 100               | 203,7               | 292,8               | 324,7               |
| Nachrichtlich: Vereinigte Staaten | 107,2               | 99,3                | 186,9               | 87,2               | 100               | 126,2               | 159,2               | 147,6               |
| Japan                             | 116,3 <sup>2)</sup> | 115,8 <sup>2)</sup> | 164,9               | 81,9               | 100               | 132,9               | 196,4               | 213,9               |

\*) Errechnet aus den Kursnotierungen von Stammaktien, die an den führenden Börsen des betreffenden Landes gehandelt werden und einen repräsentativen Querschnitt der industriellen Unternehmen darstellen. Ein Gesamtindex, der Versorgungswirtschaft, Verkehr, Handel und Geldinstitute mit einschließt, wird für die Länder gebracht, für die kein Industrieindex vorliegt — Ohne Griechenland, Luxemburg und Portugal, für die keine Angaben vorlagen.

<sup>1)</sup> 1980 = 100.

<sup>2)</sup> Gesamtindex.

## 10.5 Devisenkurse mit amtlicher Notiz\*)

| Land                              | Währungseinheit <sup>1)</sup> | Der ausländischen Währungseinheit entsprechen..... DM |        |        |        |        |        |        |        |        |        |        |        |
|-----------------------------------|-------------------------------|---|--------|--------|--------|--------|--------|--------|--------|--------|--------|--------|--------|
|                                   |                               | 1970  | 1975   | 1980   | 1981   | 1982   | 1983   | 1984   | 1985   | 1986   | 1987   | 1988   | 1989   |
| Belgien                           | 100 bfrs                      | 7,345   | 6,692  | 6,217  | 6,090  | 5,323  | 4,998  | 4,926  | 4,957  | 4,859  | 4,613  | 4,777  | 4,772  |
| Dänemark                          | 100 dkr                       | 46,631  | 42,850 | 32,245 | 31,735 | 29,138 | 27,926 | 27,479 | 27,766 | 26,815 | 26,275 | 26,089 | 25,717 |
| Frankreich                        | 100 FF                        | 65,966  | 57,411 | 43,013 | 41,640 | 36,995 | 33,559 | 32,570 | 32,764 | 31,311 | 29,900 | 29,482 | 29,473 |
| Großbritannien und Nordirland     | 1 £                           | 8,736   | 5,449  | 4,227  | 4,556  | 4,242  | 3,871  | 3,791  | 3,785  | 3,184  | 2,941  | 3,124  | 3,081  |
| Irland                            | 1 Ir£                         |   |        | 3,735  | 3,638  | 3,446  | 3,178  | 3,083  | 3,113  | 2,906  | 2,671  | 2,675  | 2,665  |
| Italien                           | 1 000 Lit                     | 5,816   | 3,769  | 2,124  | 1,992  | 1,796  | 1,683  | 1,620  | 1,5394 | 1,4557 | 1,3862 | 1,3495 | 1,3707 |
| Niederlande                       | 100 hfl                       | 100,852   | 97,301 | 91,459 | 90,611 | 90,904 | 89,503 | 88,700 | 88,664 | 88,639 | 88,744 | 88,850 | 88,648 |
| Portugal                          | 100 Esc                       | 12,772  | 9,682  | 3,635  | 3,677  | 3,072  | 2,325  | 1,942  | 1,717  | 1,451  | 1,275  | 1,219  | 1,194  |
| Spanien                           | 100 Ptas                      | 5,234   | 4,288  | 2,536  | 2,450  | 2,215  | 1,783  | 1,769  | 1,728  | 1,549  | 1,457  | 1,508  | 1,588  |
| Nachrichtlich: Vereinigte Staaten | 1 US-\$                       | 3,646   | 2,463  | 1,816  | 2,261  | 2,429  | 2,555  | 2,846  | 2,942  | 2,171  | 1,798  | 1,758  | 1,8813 |
| Japan                             | 100 ¥                         | 1,018   | 0,830  | 0,806  | 1,026  | 0,977  | 1,076  | 1,197  | 1,234  | 1,292  | 1,244  | 1,371  | 1,3658 |

\*) Jahresdurchschnitt. — Ohne Griechenland, für das keine vergleichbaren Angaben vorlagen. — Der Devisenkurs des luxemburgischen Franc entspricht dem des belgischen Franc.

<sup>1)</sup> Ausführliche Bezeichnungen der Währungseinheiten siehe S. 101.

Quelle: Deutsche Bundesbank, Frankfurt am Main



## 11 Bildung und Wissenschaft

### 11.1 Zahl der Schüler und Studenten

| Land  | Einheit         | 1970          | 1975          | 1980          | 1981          | 1982          | 1983          | 1984                     | 1985                       | 1986   | 1987   |
|---|-----------------|---------------|---------------|---------------|---------------|---------------|---------------|--------------------------|----------------------------|--------|--------|
| Bundesrepublik Deutschland                      | 1 000           | 11 158        | 12 708        | 12 429        | 12 242        | 11 952        | 11 619        | 11 273                   | 10 943                     | 10 644 | 10 417 |
|   | % <sup>1)</sup> | 18,4          | 20,6          | 20,2          | 19,8          | 19,4          | 18,9          | 18,4                     | 17,9                       | 17,4   | 17,1   |
|   | % <sup>2)</sup> | 41,9          | 47,3          | 46,6          | 43,7          | 42,2          | 40,7          | 41,6                     | 40,1                       | 38,7   | 37,6   |
| Belgien   | 1 000           | 1 870         | 1 897         | 1 874         | 1 870         | 1 817         | 1 811         | 1 813                    | 1 803                      | 1 793  | 1 789  |
|   | % <sup>1)</sup> | 19,4          | 19,4          | 19,0          | 19,0          | 18,4          | 18,4          | 18,4                     | 18,3                       | 18,2   | 18,1   |
|   | % <sup>2)</sup> | 47,7          | 47,4          | 46,1          | 44,9          | 42,1          | 42,0          | 44,0                     | 43,8                       | 43,5   | 43,4   |
| Dänemark  | 1 000           | 926           | 967           | 1 040         | 1 037         | 1 039         | 1 026         | 1 014                    | 1 007                      | 999    | ...    |
|   | % <sup>1)</sup> | 18,8          | 19,1          | 20,3          | 20,2          | 20,3          | 20,1          | 19,8                     | 19,7                       | 19,5   | ...    |
|   | % <sup>2)</sup> | 38,7          | 38,9          | 39,5          | 38,8          | 42,0          | 37,6          | 36,8                     | 36,1                       | 35,3   | ...    |
| Frankreich                                      | 1 000           | 10 023        | 10 530        | 10 701        | 10 736        | 10 691        | 10 630        | 10 703                   | 10 766                     | 10 796 | 10 864 |
|   | % <sup>1)</sup> | 19,7          | 20,0          | 19,9          | 19,8          | 19,6          | 19,4          | 19,5                     | 19,5                       | 19,5   | 19,5   |
|   | % <sup>2)</sup> | 46,8          | 47,0          | 46,9          | 46,0          | 45,5          | 44,7          | 45,9                     | 46,1                       | 46,0   | 46,2   |
| Griechenland                                    | 1 000           | 1 514         | 1 715         | 1 762         | 1 794         | 1 781         | 1 827         | 1 860                    | 1 883                      | ...    | ...    |
|   | % <sup>1)</sup> | 17,2          | 19,0          | 18,3          | 18,4          | 18,2          | 18,6          | 18,8                     | 19,0                       | ...    | ...    |
|   | % <sup>2)</sup> | ...           | 45,4          | 51,1          | 48,8          | 47,9          | 48,0          | 48,1                     | 48,4                       | ...    | ...    |
| Großbritannien und Nordirland                   | 1 000           | 10 557        | 11 612        | 11 080        | 10 876        | 10 751        | 10 542        | 10 306                   | 10 205                     | 10 078 | ...    |
|   | % <sup>1)</sup> | 19,0          | 20,7          | 19,7          | 19,3          | 19,1          | 18,7          | 18,2                     | 18,0                       | 17,8   | ...    |
|   | % <sup>2)</sup> | 41,2          | 45,0          | 41,8          | 41,7          | 40,5          | 39,4          | 38,5                     | 37,4                       | 36,7   | ...    |
| Irland  | 1 000           | 757           | 722           | 775           | 790           | 803           | 809           | 821                      | 829                        | ...    | ...    |
|   | % <sup>1)</sup> | 25,7          | 22,7          | 22,8          | 22,9          | 23,1          | 23,1          | 23,3                     | 23,4                       | ...    | ...    |
|   | % <sup>2)</sup> | 66,8          | 63,8          | 63,0          | 63,3          | 67,8          | 61,8          | 63,5                     | 64,4                       | ...    | ...    |
| Italien   | 1 000           | 9 368         | 10 685        | 10 849        | 10 665        | 10 615        | 10 508        | 10 425                   | ...                        | 10 045 | ...    |
|   | % <sup>1)</sup> | 17,4          | 19,3          | 19,2          | 18,9          | 18,7          | 18,5          | 18,3                     | ...                        | 17,5   | ...    |
|   | % <sup>2)</sup> | 47,9          | 55,0          | 49,5          | 46,2          | 46,2          | 45,7          | 45,9                     | ...                        | 43,3   | ...    |
| Luxemburg                                       | 1 000           | 51            | 53            | 53            | 49            | 48            | 50            | 47                       | 49                         | 48     | ...    |
|   | % <sup>1)</sup> | 15,0          | 14,7          | 14,5          | 13,4          | 13,1          | 13,7          | 12,8                     | 13,4                       | 13,0   | ...    |
|   | % <sup>2)</sup> | 35,4          | 35,3          | 34,9          | 30,2          | 29,8          | 31,1          | 30,5                     | 31,6                       | 30,6   | ...    |
| Niederlande                                     | 1 000           | 2 700         | 3 025         | 3 085         | 3 054         | 3 021         | 2 991         | 2 931                    | 3 313                      | 3 241  | ...    |
|   | % <sup>1)</sup> | 20,7          | 22,1          | 21,8          | 21,4          | 21,1          | 20,8          | 20,3                     | 22,9                       | 22,2   | ...    |
|   | % <sup>2)</sup> | 57,0          | 62,4          | 58,4          | 55,9          | 54,3          | 51,4          | 51,7                     | 58,0                       | 56,3   | ...    |
| Portugal  | 1 000           | 1 488         | 1 751         | 1 731         | 1 717         | 1 772         | 1 794         | 1 921                    | 1 919                      | ...    | ...    |
|   | % <sup>1)</sup> | 16,5          | 19,3          | 17,7          | 17,4          | 17,8          | 17,9          | 19,0                     | 18,9                       | ...    | ...    |
|   | % <sup>2)</sup> | 41,2          | 43,4          | 40,7          | 39,3          | 45,8          | 46,1          | 43,1                     | 43,2                       | ...    | ...    |
| Spanien   | 1 000           | 6 105         | 7 382         | 8 284         | 8 567         | 8 534         | 8 531         | 8 650                    | 8 975                      | 9 028  | ...    |
|   | % <sup>1)</sup> | 18,1          | 20,8          | 22,2          | 22,7          | 22,5          | 22,3          | 22,5                     | 23,3                       | 23,4   | ...    |
|   | % <sup>2)</sup> | 46,8          | 53,7          | 63,7          | 64,0          | 62,8          | 62,3          | 64,3                     | 66,2                       | 65,5   | ...    |
| <b>EG-Länder insgesamt</b>                      | <b>1 000</b>    | <b>56 517</b> | <b>63 047</b> | <b>63 662</b> | <b>63 398</b> | <b>62 821</b> | <b>62 139</b> | <b>61 763</b>            | <b>60 779<sup>2)</sup></b> | ...    | ...    |
|   | % <sup>1)</sup> | <b>18,6</b>   | <b>20,2</b>   | <b>20,0</b>   | <b>19,9</b>   | <b>19,6</b>   | <b>19,4</b>   | <b>19,2</b>              | <b>18,9<sup>2)</sup></b>   | ...    | ...    |
|   | % <sup>2)</sup> | <b>49,0</b>   | <b>48,2</b>   | <b>46,7</b>   | <b>46,1</b>   | <b>45,1</b>   | <b>45,5</b>   | <b>44,4<sup>2)</sup></b> | ...                        | ...    | ...    |
| Nachrichtlich                                   |                 |               |               |               |               |               |               |                          |                            |        |        |
| Deutsche Demokratische Republik u. Berlin (Ost) | 1 000           | 3 323         | 3 465         | 3 148         | 3 006         | 2 918         | 2 880         | 2 834                    | 2 812                      | 2 807  | 2 809  |
|   | % <sup>1)</sup> | 19,5          | 20,6          | 18,8          | 18,0          | 17,5          | 17,2          | 17,0                     | 16,9                       | 16,9   | 16,9   |
|   | % <sup>2)</sup> | 42,8          | 43,6          | 38,3          | 36,2          | 34,9          | 34,1          | 33,3                     | 32,9                       | 32,8   | 32,8   |
| Vereinigte Staaten                              | 1 000           | 57 108        | 57 314        | 54 102        | 54 809        | 53 961        | 53 673        | 52 858                   | 53 094                     | 53 428 | ...    |
|   | % <sup>1)</sup> | 27,8          | 26,9          | 23,8          | 23,9          | 23,3          | 22,9          | 22,3                     | 22,2                       | 22,1   | ...    |
|   | % <sup>2)</sup> | 66,5          | 60,5          | 50,6          | 49,5          | 48,0          | 47,4          | 45,9                     | 45,3                       | 44,7   | ...    |
| Japan   | 1 000           | 20 044        | 21 457        | 23 796        | 24 050        | 24 365        | 24 428        | 24 481                   | 24 501                     | 24 326 | 24 081 |
|   | % <sup>1)</sup> | 19,4          | 19,2          | 20,4          | 20,4          | 20,6          | 20,5          | 20,4                     | 20,3                       | 20,0   | 19,7   |
|   | % <sup>2)</sup> | 38,0          | 39,5          | 42,1          | 42,1          | 42,2          | 41,5          | 41,3                     | 41,1                       | 40,4   | 39,6   |

<sup>1)</sup> Anteil an der Bevölkerung.

<sup>2)</sup> Schüler und Studenten im Verhältnis zu den Erwerbspersonen.

<sup>3)</sup> Ohne den Tertiärbereich in Italien.

Quelle: Statistical Yearbook, UNESCO, Paris

## 11.2 Schüler und Studenten nach Bildungsbereichen \*)

1 000

| Bildungsbereich   | 1970                 | 1975   | 1980   | 1981                | 1982              | 1983             | 1984             | 1985                | 1986                | 1987   |
|---|----------------------|--------|--------|---------------------|-------------------|------------------|------------------|---------------------|---------------------|--------|
| <b>Bundesrepublik Deutschland</b>                       |                      |        |        |                     |                   |                  |                  |                     |                     |        |
| Primarbereich   | 3 973                | 3 903  | 2 784  | 2 602               | 2 452             | 2 366            | 2 306            | 2 272               | 2 288               | 2 324  |
| Sekundarbereich   | 6 486                | 7 761  | 8 422  | 8 316               | 8 094             | 7 781            | 7 447            | 7 121               | 6 778               | 6 467  |
| Tertiärbereich  | 700                  | 1 043  | 1 223  | 1 325               | 1 405             | 1 472            | 1 519            | 1 550               | 1 579               | 1 626  |
| <b>Belgien</b>  |                      |        |        |                     |                   |                  |                  |                     |                     |        |
| Primarbereich   | 1 022                | 942    | 842    | 821                 | 780               | 759              | 740              | 730                 | 728                 | 729    |
| Sekundarbereich   | 724                  | 795    | 836    | 835                 | 817               | 825              | 828              | 825                 | 813                 | 806    |
| Tertiärbereich  | 125                  | 160    | 196    | 213                 | 220               | 227              | 246              | 247                 | 252                 | 254    |
| <b>Dänemark</b>   |                      |        |        |                     |                   |                  |                  |                     |                     |        |
| Primarbereich   | 443                  | 491    | 435    | 432                 | 432               | 427              | 415              | 403                 | 392                 | ..     |
| Sekundarbereich   | 407                  | 366    | 499    | 498                 | 496               | 487              | 484              | 488                 | 489                 | ..     |
| Tertiärbereich  | 76                   | 110    | 106    | 107                 | 111               | 113              | 115              | 116                 | 119                 | ..     |
| <b>Frankreich</b>                                       |                      |        |        |                     |                   |                  |                  |                     |                     |        |
| Primarbereich   | 4 941                | 4 802  | 4 610  | 4 536               | 4 387             | 4 260            | 4 126            | 4 116               | 4 118               | 4 152  |
| Sekundarbereich   | 4 281                | 4 890  | 5 014  | 5 050               | 5 124             | 5 226            | 5 321            | 5 372               | 5 390               | 5 384  |
| Tertiärbereich  | 801                  | 1 039  | 1 077  | 1 150               | 1 179             | 1 144            | 1 256            | 1 279               | 1 290               | 1 328  |
| <b>Griechenland</b>                                     |                      |        |        |                     |                   |                  |                  |                     |                     |        |
| Primarbereich   | 907                  | 936    | 901    | 891                 | 890               | 888              | 890              | 888                 | ..                  | ..     |
| Sekundarbereich   | 520                  | 662    | 740    | 778                 | 753 <sup>1)</sup> | 790              | 803              | 814                 | ..                  | ..     |
| Tertiärbereich  | 86                   | 117    | 121    | 125                 | 137               | 149              | 168              | 182                 | 198                 | ..     |
| <b>Großbritannien und Nordirland</b>                    |                      |        |        |                     |                   |                  |                  |                     |                     |        |
| Primarbereich   | 5 806                | 5 725  | 4 911  | 4 689               | 4 474             | 4 369            | 4 275            | 4 296 <sup>1)</sup> | 4 322 <sup>1)</sup> | ..     |
| Sekundarbereich   | 4 149                | 5 154  | 5 342  | 5 329               | 5 296             | 5 173            | 5 024            | 4 877               | 4 688               | ..     |
| Tertiärbereich  | 601                  | 733    | 827    | 858                 | 981               | 1 000            | 1 007            | 1 032               | 1 068               | ..     |
| <b>Irland</b>   |                      |        |        |                     |                   |                  |                  |                     |                     |        |
| Primarbereich   | 520                  | 405    | 420    | 421                 | 422               | 420              | 421              | 420                 | ..                  | ..     |
| Sekundarbereich   | 209                  | 271    | 301    | 310                 | 317               | 324              | 333              | 338                 | ..                  | ..     |
| Tertiärbereich  | 29                   | 46     | 55     | 60                  | 64                | 65               | 67               | 70                  | ..                  | ..     |
| <b>Italien</b>  |                      |        |        |                     |                   |                  |                  |                     |                     |        |
| Primarbereich   | 4 857                | 4 833  | 4 423  | 4 333               | 4 204             | 4 063            | 3 904            | 3 716               | 3 531               | 3 371  |
| Sekundarbereich   | 3 824                | 4 875  | 5 308  | 5 300               | 5 320             | 5 325            | 5 339            | 5 372               | 5 373               | 5 338  |
| Tertiärbereich  | 687                  | 977    | 1 118  | 1 032 <sup>1)</sup> | 1 091             | 1 120            | 1 182            | ..                  | 1 141               | ..     |
| <b>Luxemburg</b>  |                      |        |        |                     |                   |                  |                  |                     |                     |        |
| Primarbereich   | 35                   | 29     | 25     | 24                  | 23                | 22               | 22 <sup>1)</sup> | 22                  | 22                  | ..     |
| Sekundarbereich   | 16                   | 23     | 27     | 24                  | 24                | 27 <sup>1)</sup> | 25 <sup>1)</sup> | 26                  | 25 <sup>1)</sup>    | ..     |
| Tertiärbereich  | 0                    | 0      | 1      | 1                   | 1                 | 1                | 1                | 1 <sup>1)</sup>     | 1 <sup>1)</sup>     | ..     |
| <b>Niederlande</b>                                      |                      |        |        |                     |                   |                  |                  |                     |                     |        |
| Primarbereich   | 1 462                | 1 453  | 1 333  | 1 270               | 1 202             | 1 140            | 1 095            | 1 469               | 1 448               | ..     |
| Sekundarbereich   | 1 006                | 1 284  | 1 391  | 1 413               | 1 440             | 1 467            | 1 446            | 1 439               | 1 394               | ..     |
| Tertiärbereich  | 231                  | 288    | 360    | 372                 | 379               | 384              | 390              | 405                 | 400                 | ..     |
| <b>Portugal</b>   |                      |        |        |                     |                   |                  |                  |                     |                     |        |
| Primarbereich   | 992                  | 1 205  | 1 240  | 1 223               | 1 222             | 1 203            | 1 275            | 1 235               | ..                  | ..     |
| Sekundarbereich   | 446                  | 466    | 398    | 399                 | 451               | 490              | 533              | 580                 | ..                  | ..     |
| Tertiärbereich  | 50                   | 80     | 92     | 95                  | 99                | 101              | 113              | 104                 | ..                  | ..     |
| <b>Spanien</b>  |                      |        |        |                     |                   |                  |                  |                     |                     |        |
| Primarbereich   | 3 930                | 3 653  | 3 610  | 3 634               | 3 634             | 3 608            | 3 570            | 3 484               | 3 413               | ..     |
| Sekundarbereich   | 1 950                | 3 189  | 3 977  | 4 229               | 4 169             | 4 113            | 4 223            | 4 556               | 4 661               | ..     |
| Tertiärbereich  | 225                  | 540    | 698    | 704                 | 731               | 810              | 857              | 935                 | 954                 | ..     |
| <b>EG-Länder insgesamt</b>                              |                      |        |        |                     |                   |                  |                  |                     |                     |        |
| Primarbereich   | 28 887               | 28 177 | 25 533 | 24 875              | 24 121            | 23 524           | 23 039           | 23 050              | ..                  | ..     |
| Sekundarbereich   | 24 018               | 29 736 | 32 255 | 32 481              | 32 302            | 32 028           | 31 804           | 31 807              | ..                  | ..     |
| Tertiärbereich  | 3 611                | 5 134  | 5 674  | 6 042               | 6 398             | 6 587            | 6 920            | 5 922 <sup>1)</sup> | ..                  | ..     |
| nachrichtlich:  |                      |        |        |                     |                   |                  |                  |                     |                     |        |
| <b>Deutsche Demokratische Republik und Berlin (Ost)</b> |                      |        |        |                     |                   |                  |                  |                     |                     |        |
| Primarbereich   | ..                   | 1 060  | 852    | ..                  | 720               | 766              | 810              | 860                 | 909                 | 946    |
| Sekundarbereich   | ..                   | 2 019  | 1 896  | ..                  | 1 794             | 1 679            | 1 592            | 1 519               | 1 461               | 1 425  |
| Tertiärbereich  | 303                  | 386    | 401    | 405                 | 403               | 434              | 432              | 433                 | 437                 | 438    |
| <b>Vereinigte Staaten</b>                               |                      |        |        |                     |                   |                  |                  |                     |                     |        |
| Primarbereich   | 28 700               | 30 446 | 27 449 | 27 794              | 27 412            | 27 198           | 26 839           | 26 870              | 27 117              | ..     |
| Sekundarbereich   | 19 910 <sup>1)</sup> | 15 683 | 14 556 | 14 643              | 14 123            | 14 010           | 13 777           | 13 977              | 13 913              | ..     |
| Tertiärbereich  | 8 498                | 11 185 | 12 097 | 12 372              | 12 426            | 12 465           | 12 242           | 12 247              | 12 398              | ..     |
| <b>Japan</b>  |                      |        |        |                     |                   |                  |                  |                     |                     |        |
| Primarbereich   | 9 558                | 10 365 | 11 827 | 11 849              | 11 902            | 11 739           | 11 464           | 11 095              | 10 665              | 10 226 |
| Sekundarbereich   | 8 668                | 8 844  | 9 558  | 9 798               | 10 071            | 10 279           | 10 613           | 11 058              | 11 250              | 11 456 |
| Tertiärbereich  | 1 819                | 2 249  | 2 412  | 2 404               | 2 392             | 2 410            | 2 403            | 2 347               | 2 410               | 2 398  |

\*) Zur Abgrenzung der Bildungsbereiche siehe Vorbemerkung zum Abschnitt »Bildung und Wissenschaft« in den Internationalen Übersichten, S. 265.

<sup>1)</sup> Geschätztes Ergebnis.

<sup>1)</sup> Ohne Italien.

Quelle: Statistical Yearbook, UNESCO, Paris

## 12 Gesundheitswesen

## 12.1 Sterbefälle nach ausgewählten Todesursachen

je 100 000 Einwohner

| Pos.-Nr.<br>der ICD <sup>1)</sup> | Todesursache   | Bundes-<br>republik<br>Deutsch-<br>land | Belgien        | Dänemark       | Frank-<br>reich | Griechen-<br>land | Großbri-<br>tannien<br>und Nord-<br>irland | Irland       | Italien      | Luxem-<br>burg | Nieder-<br>lande | Portugal     | Spanien      |
|-----------------------------------|--|---|----------------|----------------|-----------------|-------------------|--|--------------|--------------|----------------|------------------|--------------|--------------|
|                                   |  | 1988                                    | 1986           | 1987           | 1987            | 1986              | 1988                                       | 1987         | 1986         | 1988           | 1987             | 1988         | 1985         |
|                                   | <b>Insgesamt</b>   | <b>1 119,0</b>                          | <b>1 135,7</b> | <b>1 127,3</b> | <b>948,2</b>    | <b>921,1</b>      | <b>1 137,6</b>                             | <b>886,4</b> | <b>951,1</b> | <b>1 044,7</b> | <b>833,3</b>     | <b>955,0</b> | <b>811,7</b> |
| 140-208                           | darunter:  |   |                |                |                 |                   |  |              |              |                |                  |              |              |
|                                   | Bösartige Neubildungen   | 275,3                                   | 275,9          | 292,4          | 243,1           | 184,3             | 281,4                                      | 196,6        | 236,5        | 265,5          | 239,1            | 167,1        | 172,3        |
| 153                               | darunter:  |   |                |                |                 |                   |  |              |              |                |                  |              |              |
| 162                               | des Dickdarmes   | 27,5                                    | 23,2           |                | 19,8            | 8,9               | 22,7                                       | 19,9         | 14,9         | 28,6           | 22,0             | 12,7         | 9,9          |
|                                   | der Luftröhre, Bronchien und                                       |   |                |                |                 |                   |  |              |              |                |                  |              |              |
|                                   | Lunge  | 44,7                                    | 66,1           | 63,4           | 37,1            | 42,8              | 70,5                                       | 40,5         | 47,9         | 59,1           | 57,8             | 19,9         | 29,5         |
| 390-459                           | Krankheiten des Kreislaufsystems                                   | 555,7                                   | 464,3          | 520,4          | 335,4           | 460,6             | 536,6                                      | 426,0        | 429,0        | 492,5          | 346,7            | 423,8        | 363,3        |
| 410-414                           | darunter:  |   |                |                |                 |                   |  |              |              |                |                  |              |              |
| 430-438                           | Ischämische Herzkrankheiten  | 220,8                                   | 142,7          | 319,8          | 93,3            | 98,1              | 308,1                                      | 239,9        | 121,2        | 150,5          | 164,2            | 85,3         | 82,5         |
|                                   | Krankheiten des zerebrovas-<br>kulären Systems                     | 137,9                                   | 116,6          | 101,0          | 99,3            | 177,0             | 137,5                                      | 90,6         | 136,4        | 161,2          | 78,9             | 233,3        | 123,9        |
| 480-486                           | Pneumonie, nicht näher bezeich-<br>nete und chronische Bronchitis, |   |                |                |                 |                   |  |              |              |                |                  |              |              |
| 490-493                           | Emphysem und Asthma  | 52,2                                    | 63,7           | 67,2           | 34,5            | 20,3              | 77,1                                       | 67,6         | 52,3         | 39,3           | 38,4             | 39,8         | 35,2         |
| E800-E949                         | Unfälle  | 32,2                                    | 45,1           | 47,2           | 57,4            | 40,8              | 24,3                                       | 31,2         | 39,1         | 51,1           | 24,5             | 45,0         | 31,0         |
|                                   | darunter:  |   |                |                |                 |                   |  |              |              |                |                  |              |              |
| E810-E819                         | Kraftfahrzeugunfälle im Verkehr                                    | 12,9                                    | 20,9           | 13,4           | 16,9            | 19,4              | 9,2  | 12,5         | 16,3         | 24,1           | 9,5              | 27,5         | 14,7         |
| E950-E959                         | Selbstmord und Selbstbeschädi-<br>gung                             | 17,6                                    | 22,3           | 27,9           | 21,9            | 3,9               | 8,7  | 6,9          | 8,2          | 18,4           | 11,0             | 8,0          | 6,5          |

<sup>1)</sup> Internationale Klassifikation der Krankheiten, Verletzungen und Todesursachen 1979, 9. Revision.

Quelle: World Health Statistics Annual, WHO, Genf

12.2 Ärzte und Zahnärzte<sup>1)</sup>

| Land  | Jahr     | Ärzte          |                        |                      | Zahnärzte            |                        |                      |
|---|----------|----------------|------------------------|----------------------|----------------------|------------------------|----------------------|
|   |          | Anzahl         | je 10 000<br>Einwohner | Einwohner<br>je Arzt | Anzahl               | je 10 000<br>Einwohner | Einwohner<br>je Arzt |
| Bundesrepublik Deutschland                  | 1988     | 177 001        | 28,7                   | 349                  | 39 644               | 6,4                    | 1 557                |
| Belgien                                     | 1987     | 29 621         | 30,0                   | 333                  | 6 688                | 6,8                    | 1 475                |
| Dänemark                                    | 1986     | 13 144         | 25,7                   | 389                  | 5 166                | 10,1                   | 990                  |
| Frankreich                                  | 1987     | 138 837        | 25,1                   | 399                  | 35 283 <sup>1)</sup> | 6,4 <sup>1)</sup>      | 1 567 <sup>1)</sup>  |
| Griechenland                                | 1988     | 32 145         | 32,1                   | 310                  | 9 206                | 9,2                    | 1 085                |
| Großbritannien und Nordirland <sup>2)</sup> | 1986     | 85 303         | 15,0                   | 665                  | 20 704               | 3,7                    | 2 725                |
| Irland                                      | 1987     | 4 600          | 13,0                   | 769                  | 1 183                | 3,3                    | 2 990                |
| Italien                                     | 1986     | 245 116        | 42,9                   | 233                  | 3 697 <sup>3)</sup>  |                        |                      |
| Luxemburg                                   | 1987     | 666            | 18,0                   | 555                  | 181 <sup>4)</sup>    | 4,9 <sup>4)</sup>      | 2 029 <sup>4)</sup>  |
| Niederlande                                 | 1988     | 35 582         | 24,0                   | 413                  | 7 882                | 5,3                    | 1 878                |
| Portugal                                    | 1986     | 25 696         | 25,1                   | 398                  | 312 <sup>4)</sup>    | 0,3 <sup>4)</sup>      |                      |
| Spanien                                     | 1987     | 138 971        | 35,7                   | 280                  | 8 622                | 2,2                    | 4 522                |
| <b>EG-Länder insgesamt</b>                  | <b>*</b> | <b>926 682</b> | <b>28,6</b>            | <b>350</b>           | <b>138 568</b>       | <b>4,3</b>             | <b>2 335</b>         |
| Nachrichtlich: Vereinigte Staaten           | 1986     | 534 800        | 22,2                   | 451                  | 138 000              | 5,7                    | 1 747                |
| Japan                                       | 1982     | 161 260        | 13,6                   | 735                  | 55 680               | 4,7                    | 2 132                |

<sup>1)</sup> Aufgrund unterschiedlicher Erfassungs- und Zuordnungsmethoden sind die Angaben von Land zu Land nur bedingt vergleichbar.

<sup>2)</sup> 1985

<sup>3)</sup> Nur «National Health Service».

<sup>4)</sup> Nur die in der neugegründeten Zahnärztekammer registrierten Zahnärzte.

<sup>5)</sup> 1986.

<sup>6)</sup> Unvollständige Angaben.

Quelle: Bundesministerium für Arbeit und Sozialordnung, Bonn und Statistical Yearbook, UN, New York

## 12.3 Krankenhäuser und Betten

| Land  | 1970               |                        |                    | 1975               |                        |       | 1980               |                        |       | 1986                |                         |                     |
|---|--------------------|------------------------|--------------------|--------------------|------------------------|-------|--------------------|------------------------|-------|---------------------|-------------------------|---------------------|
|   | Kranken-<br>häuser | Betten                 |                    | Kranken-<br>häuser | Betten                 |       | Kranken-<br>häuser | Betten                 |       | Kranken-<br>häuser  | Betten                  |                     |
|   | Anzahl             | je 10 000<br>Einwohner |                    | Anzahl             | je 10 000<br>Einwohner |       | Anzahl             | je 10 000<br>Einwohner |       | Anzahl              | je 10 000<br>Einwohner  |                     |
| Bundesrepublik Deutschland                  | 3 587              | 683 254                | 112,0              | 3 481              | 729 791                | 118,0 | 3 234              | 707 710                | 114,8 | 3 071               | 674 384                 | 110,3               |
| Belgien                                     | 474                | 80 392                 | 83,1               | 479                | 87 164                 | 89,0  | 514                | 91 889                 | 93,3  | 464 <sup>1)</sup>   | 90 790 <sup>1)</sup>    | 92,1 <sup>1)</sup>  |
| Dänemark                                    | 296                | 47 709                 | 96,8               | 156                | 44 100                 | 87,2  |                    |                        |       |                     | 36 000 <sup>1)</sup>    | 70,4 <sup>1)</sup>  |
| Frankreich                                  |                    | 366 385 <sup>2)</sup>  | 72,2 <sup>2)</sup> | 3 579              | 453 532                | 86,1  | 3 483              | 499 455                | 92,7  | 3 730               | 493 731                 | 89,2                |
| Griechenland                                | 852                | 54 633                 | 62,2               |                    | 58 501                 | 64,7  | 700                | 60 067                 | 62,3  |                     | 54 400 <sup>1)</sup>    | 54,6 <sup>1)</sup>  |
| Großbritannien und Nordirland <sup>3)</sup> |                    | 530 378                | 95,2               | 2 797              | 497 000                | 88,4  | 2 547              | 458 000                | 81,3  | 2 423 <sup>3)</sup> | 421 000 <sup>3)</sup>   | 74,4 <sup>3)</sup>  |
| Irland                                      | 298                | 37 213                 | 126,6              |                    | 33 772                 | 106,3 | 209                | 33 028                 | 97,1  |                     | 31 200 <sup>1)</sup>    | 88,1 <sup>1)</sup>  |
| Italien                                     | 2 318              | 568 513                | 105,9              | 1 976              | 588 103                | 106,1 | 1 837              | 542 260                | 96,1  | 1 798 <sup>4)</sup> | 470 579 <sup>4)</sup>   | 82,4 <sup>4)</sup>  |
| Luxemburg                                   | 30                 | 3 938                  | 115,8              |                    | 3 848                  | 106,6 | 24                 | 4 157                  | 116,1 |                     | 4 600 <sup>1)</sup>     | 125,3 <sup>1)</sup> |
| Niederlande                                 |                    | 138 827                | 106,5              | 457                | 126 800                | 92,8  | 450                | 126 950                | 89,7  | 403                 | 122 700                 | 84,2                |
| Portugal                                    | 634                | 54 514                 | 60,9               |                    | 52 268                 | 57,5  |                    |                        |       |                     | 52 300 <sup>4)</sup>    | 51,8 <sup>4)</sup>  |
| Spanien                                     |                    | 175 541                | 52,0               | 1 256              | 192 372                | 54,2  |                    |                        |       |                     | 183 200 <sup>4)</sup>   | 48,0 <sup>4)</sup>  |
| EG-Länder insgesamt                         |                    | 2 741 297              | 90,4               |                    | 2 867 251              | 91,9  |                    |                        |       |                     | 2 634 884               | 81,8                |
| Nachrichtlich: Vereinigte Staaten           | 7 123              | 1 615 711              | 78,9               | 7 156              | 1 465 800              | 67,9  | 6 965              | 1 364 500              | 59,9  | 6 841               | 1 283 000               | 53,2                |
| Japan                                       |                    | 1 311 729              | 126,9              |                    |                        |       | 9 055              | 1 319 406              | 113,0 | 9 403 <sup>5)</sup> | 1 401 999 <sup>5)</sup> | 118,1 <sup>5)</sup> |

<sup>1)</sup> 1985.

<sup>2)</sup> Nur staatliche Einrichtungen.

<sup>3)</sup> «Government Establishments».

<sup>4)</sup> 1984.

<sup>5)</sup> 1983.

<sup>6)</sup> 1982.

Quelle: Bundesministerium für Arbeit und Sozialordnung, Bonn und World Health Statistics Annual, WHO, Genf

## 13 Sozialleistungen

## 13.1 Finanzierung der Sozialleistungen\*)

Mrd. DM

| Jahr | Einnahmen |                |                   |                   |                   |                   |                      | Zuweisungen<br>aus öffent-<br>lichen Mitteln | sonstige<br>Einnahmen |
|------|-----------|----------------|-------------------|-------------------|-------------------|-------------------|----------------------|--|-----------------------|
|      | insgesamt | Sozialbeiträge |                   |                   |                   |                   |                      |  |                       |
|      |           | zusammen       | der Arbeitgeber   |                   | der Versicherten  |                   |                      |  |                       |
|      |           |                | tat-<br>sächliche | unter-<br>stellte | Arbeit-<br>nehmer | Selb-<br>ständige | sonstige<br>Personen |  |                       |

|                                     |        |        |        |       |        |       |       |        |       |
|-------------------------------------|--------|--------|--------|-------|--------|-------|-------|--------|-------|
| In jeweiligen Preisen <sup>1)</sup> |        |        |        |       |        |       |       |        |       |
| Bundesrepublik Deutschland          |        |        |        |       |        |       |       |        |       |
| 1983                                | 504,32 | 349,50 | 127,90 | 73,50 | 106,07 | 5,71  | 36,31 | 137,58 | 17,24 |
| 1984                                | 520,63 | 365,93 | 134,50 | 76,30 | 111,66 | 5,99  | 37,49 | 136,98 | 17,72 |
| 1985                                | 534,99 | 383,03 | 140,07 | 80,25 | 117,40 | 6,38  | 38,93 | 133,53 | 18,45 |
| Belgien                             |        |        |        |       |        |       |       |        |       |
| 1982                                | 71,97  | 42,77  | 22,78  | 6,56  | 10,22  | 2,81  | 0,40  | 26,01  | 3,19  |
| 1983                                | 76,54  | 44,99  | 23,17  | 7,51  | 10,97  | 2,65  | 0,48  | 27,89  | 3,67  |
| 1984                                | 79,70  | 48,68  | 25,11  | 7,85  | 12,19  | 2,94  | 0,59  | 26,93  | 4,08  |
| Dänemark                            |        |        |        |       |        |       |       |        |       |
| 1983                                | 46,27  | 6,71   | 2,38   | 2,56  | 1,75   | 0,01  | 0,00  | 36,27  | 3,29  |
| 1984                                | 46,27  | 6,36   | 2,23   | 2,38  | 1,73   | 0,01  | 0,00  | 36,66  | 3,25  |
| 1985                                | 47,10  | 6,87   | 2,47   | 2,40  | 1,99   | 0,01  | 0,00  | 36,45  | 3,78  |
| Frankreich                          |        |        |        |       |        |       |       |        |       |
| 1981                                | 362,74 | 282,21 | 162,13 | 36,79 | 65,17  | 18,11 | —     | 68,46  | 12,07 |
| 1982                                | 404,30 | 311,39 | 177,43 | 39,63 | 74,33  | 20,00 | —     | 79,74  | 13,17 |
| 1983                                | 432,42 | 330,35 | 187,69 | 40,60 | 79,81  | 22,25 | —     | 88,47  | 13,60 |
| Großbritannien und Nordirland       |        |        |        |       |        |       |       |        |       |
| 1982                                | 364,38 | 175,77 | 82,79  | 33,18 | 56,40  | 2,27  | 1,18  | 156,89 | 31,72 |
| 1983                                | 388,81 | 186,77 | 86,10  | 36,65 | 60,12  | 2,60  | 1,35  | 167,57 | 34,52 |
| 1984                                | 400,92 | 190,93 | 86,95  | 36,58 | 63,25  | 2,88  | 1,31  | 170,93 | 39,06 |
| Irland                              |        |        |        |       |        |       |       |        |       |
| 1983                                | 12,68  | 4,37   | 1,67   | 1,04  | 1,63   | 0,00  | 0,00  | 8,15   | 0,15  |
| 1984                                | 13,06  | 4,54   | 1,80   | 1,02  | 1,69   | 0,04  | 0,00  | 8,38   | 0,14  |
| 1985                                | 13,90  | 4,70   | 1,85   | 1,03  | 1,79   | 0,03  | 0,00  | 9,06   | 0,14  |
| Italien                             |        |        |        |       |        |       |       |        |       |
| 1983                                | 353,93 | 236,35 | 123,71 | 62,60 | 34,00  | 16,03 | —     | 110,89 | 6,69  |
| 1984                                | 353,66 | 239,35 | 123,02 | 64,98 | 34,64  | 16,71 | —     | 106,72 | 7,59  |
| 1985                                | 378,94 | 251,30 | 129,10 | 69,67 | 34,97  | 17,54 | —     | 119,53 | 8,11  |
| Luxemburg                           |        |        |        |       |        |       |       |        |       |
| 1983                                | 2,94   | 1,73   | 0,73   | 0,25  | 0,65   | 0,09  | 0,01  | 0,97   | 0,25  |
| 1984                                | 3,18   | 1,89   | 0,80   | 0,27  | 0,71   | 0,09  | 0,01  | 1,03   | 0,26  |
| 1985                                | 3,34   | 1,97   | 0,83   | 0,29  | 0,73   | 0,10  | 0,02  | 1,14   | 0,23  |
| Niederlande                         |        |        |        |       |        |       |       |        |       |
| 1983                                | 151,34 | 103,79 | 42,44  | 6,20  | 40,67  | 3,19  | 11,30 | 27,23  | 20,33 |
| 1984                                | 152,29 | 102,83 | 41,98  | 6,24  | 39,74  | 3,29  | 11,58 | 26,90  | 22,56 |
| 1985                                | 154,54 | 105,90 | 43,34  | 6,38  | 41,19  | 3,40  | 11,59 | 24,15  | 24,49 |
| Portugal                            |        |        |        |       |        |       |       |        |       |
| 1980                                | 15,91  | 11,30  | 7,14   | 1,21  | 2,78   | 0,17  | 0,01  | 4,13   | 0,48  |
| 1981                                | 17,94  | 12,66  | 8,00   | 1,33  | 3,14   | 0,18  | 0,01  | 4,92   | 0,36  |
| 1982                                | 18,73  | 13,68  | 8,71   | 1,42  | 3,32   | 0,21  | 0,02  | 4,69   | 0,37  |
| Spanien                             |        |        |        |       |        |       |       |        |       |
| 1983                                | 119,24 | 91,43  | 60,88  | 7,51  | 12,38  | 6,16  | 4,51  | 27,21  | 0,61  |
| 1984                                | 121,95 | 89,20  | 57,54  | 6,71  | 12,86  | 7,39  | 4,71  | 31,95  | 0,81  |
| 1985                                | 126,61 | 92,97  | 60,24  | 7,12  | 12,83  | 7,84  | 4,94  | 32,95  | 0,70  |

\*) Die Angaben für das jeweils letzte nachgewiesene Jahr, z.T. aber auch für vorhergehende Jahre, sind vorläufig. — Ohne Griechenland, für das keine Angaben vorlagen.

1) Umgerechnet über Kaufkraftparitäten; siehe hierzu auch Vorbemerkung zum Abschnitt »Volkswirtschaftliche Gesamtrechnungen«, S. 142.



**13.2 Laufende Ausgaben für Sozialleistungen\*)****13.2.1 Nach Funktionen**

Mrd. DM

| Jahr                                | Ausgaben  |                  |            |                             |                          |  |                       |                        |                                |
|-------------------------------------|-----------|------------------|------------|-----------------------------|--------------------------|--|-----------------------|------------------------|--------------------------------|
|                                     | insgesamt | Sozialleistungen |            |                             |                          |  |                       | Verwaltungs-<br>kosten | andere<br>laufende<br>Ausgaben |
|                                     |           | zusammen         | davon für  |                             |                          |  |                       |                        |                                |
|                                     |           |                  | Gesundheit | Alter und<br>Hinterbliebene | Mutterschaft,<br>Familie | Beschäftigte,<br>Arbeits-<br>losigkeit | Wohnen und<br>anderes |                        |                                |
| in jeweiligen Preisen <sup>1)</sup> |           |                  |            |                             |                          |  |                       |                        |                                |
| Bundesrepublik Deutschland          |           |                  |            |                             |                          |  |                       |                        |                                |
| 1983                                | 479,57    | 462,55           | 180,89     | 197,66                      | 35,81                    | 33,71                                  | 14,46                 | 13,19                  | 3,83                           |
| 1984                                | 496,54    | 478,32           | 194,52     | 203,60                      | 32,77                    | 31,53                                  | 15,90                 | 13,64                  | 4,58                           |
| 1985                                | 514,33    | 495,78           | 202,73     | 210,63                      | 32,66                    | 33,02                                  | 16,75                 | 12,91                  | 5,64                           |
| Belgien                             |           |                  |            |                             |                          |  |                       |                        |                                |
| 1982                                | 71,10     | 67,52            | 22,10      | 26,22                       | 7,82                     | 10,41                                  | 0,97                  | 3,30                   | 0,28                           |
| 1983                                | 75,04     | 71,51            | 23,30      | 27,70                       | 7,96                     | 11,51                                  | 1,05                  | 3,12                   | 0,41                           |
| 1984                                | 74,38     | 70,84            | 23,80      | 28,50                       | 7,77                     | 9,73                                   | 1,04                  | 3,12                   | 0,42                           |
| Dänemark                            |           |                  |            |                             |                          |  |                       |                        |                                |
| 1983                                | 41,74     | 40,61            | 12,68      | 14,31                       | 4,05                     | 7,41                                   | 2,16                  | 0,92                   | 0,22                           |
| 1984                                | 41,87     | 40,93            | 12,53      | 14,90                       | 4,18                     | 7,10                                   | 2,22                  | 0,94                   | 0,00                           |
| 1985                                | 42,91     | 41,93            | 12,78      | 15,81                       | 4,51                     | 6,53                                   | 2,30                  | 0,98                   | 0,00                           |
| Frankreich                          |           |                  |            |                             |                          |  |                       |                        |                                |
| 1981                                | 361,40    | 342,52           | 117,31     | 141,32                      | 41,13                    | 30,34                                  | 12,42                 | 15,60                  | 3,28                           |
| 1982                                | 401,46    | 380,94           | 128,67     | 154,65                      | 44,41                    | 37,36                                  | 15,64                 | 16,77                  | 3,76                           |
| 1983                                | 424,72    | 401,50           | 134,36     | 163,93                      | 45,54                    | 41,74                                  | 15,94                 | 18,99                  | 4,23                           |
| Großbritannien und Nordirland       |           |                  |            |                             |                          |  |                       |                        |                                |
| 1982                                | 311,57    | 299,86           | 91,90      | 126,64                      | 36,91                    | 36,34                                  | 8,07                  | 11,56                  | 0,14                           |
| 1983                                | 336,48    | 323,81           | 96,63      | 137,55                      | 38,32                    | 36,05                                  | 15,31                 | 12,57                  | 0,09                           |
| 1984                                | 348,44    | 335,46           | 101,73     | 144,21                      | 39,60                    | 33,02                                  | 16,94                 | 12,64                  | 0,09                           |
| Irland                              |           |                  |            |                             |                          |  |                       |                        |                                |
| 1983                                | 12,97     | 12,38            | 4,52       | 4,00                        | 1,52                     | 1,67                                   | 0,67                  | 0,59                   | 0,00                           |
| 1984                                | 13,41     | 12,81            | 4,65       | 4,12                        | 1,58                     | 1,76                                   | 0,70                  | 0,56                   | 0,00                           |
| 1985                                | 14,21     | 13,63            | 4,94       | 4,26                        | 1,68                     | 1,96                                   | 0,79                  | 0,58                   | 0,03                           |
| Italien                             |           |                  |            |                             |                          |  |                       |                        |                                |
| 1983                                | 331,22    | 309,68           | 136,74     | 139,52                      | 22,22                    | 10,60                                  | 0,61                  | 10,97                  | 10,57                          |
| 1984                                | 339,29    | 315,00           | 137,40     | 145,31                      | 21,18                    | 11,12                                  | 0,61                  | 11,76                  | 12,53                          |
| 1985                                | 359,41    | 331,88           | 148,56     | 150,87                      | 21,72                    | 10,74                                  | 0,61                  | 13,24                  | 14,29                          |
| Luxemburg                           |           |                  |            |                             |                          |  |                       |                        |                                |
| 1983                                | 2,76      | 2,51             | 1,05       | 1,13                        | 0,24                     | 0,09                                   | 0,00                  | 0,08                   | 0,16                           |
| 1984                                | 2,91      | 2,77             | 1,21       | 1,27                        | 0,25                     | 0,04                                   | 0,00                  | 0,09                   | 0,05                           |
| 1985                                | 3,00      | 2,87             | 1,26       | 1,28                        | 0,27                     | 0,04                                   | 0,02                  | 0,09                   | 0,04                           |
| Niederlande                         |           |                  |            |                             |                          |  |                       |                        |                                |
| 1983                                | 124,84    | 119,79           | 52,75      | 36,16                       | 11,75                    | 15,51                                  | 3,63                  | 4,54                   | 0,50                           |
| 1984                                | 126,41    | 121,12           | 53,32      | 36,97                       | 11,58                    | 15,56                                  | 3,69                  | 4,77                   | 0,51                           |
| 1985                                | 127,11    | 121,75           | 54,29      | 36,94                       | 11,87                    | 14,76                                  | 3,89                  | 4,78                   | 0,58                           |
| Portugal                            |           |                  |            |                             |                          |  |                       |                        |                                |
| 1980                                | 15,47     | 13,93            | 6,23       | 5,37                        | 0,95                     | 0,41                                   | 0,98                  | 1,52                   | 0,03                           |
| 1981                                | 17,82     | 16,16            | 7,25       | 6,11                        | 1,32                     | 0,42                                   | 1,06                  | 1,64                   | 0,02                           |
| 1982                                | 18,93     | 17,23            | 7,60       | 6,68                        | 1,42                     | 0,43                                   | 1,11                  | 1,68                   | 0,02                           |
| Spanien                             |           |                  |            |                             |                          |  |                       |                        |                                |
| 1983                                | 117,04    | 112,93           | 40,77      | 50,15                       | 3,47                     | 17,94                                  | 0,60                  | 2,92                   | 1,19                           |
| 1984                                | 120,16    | 115,96           | 41,16      | 52,41                       | 3,18                     | 18,71                                  | 0,51                  | 3,05                   | 1,15                           |
| 1985                                | 126,94    | 122,91           | 42,57      | 56,54                       | 2,93                     | 20,49                                  | 0,37                  | 3,29                   | 0,74                           |

Fußnoten siehe S. 120.

SIBA, Stat. Jahrbuch 1990 f. d. Ausland

## 13.2 Laufende Ausgaben für Sozialleistungen\*)

## 13.2.2 Je Einwohner

| Jahr | Bundes-<br>republik<br>Deutsch-<br>land | Belgien | Dänemark | Frankreich | Groß-<br>britannien<br>und Nord-<br>Irland | Irland | Italien | Luxemburg | Niederlande | Portugal | Spanien |
|------|---|---------|----------|------------|--|--------|---------|-----------|-------------|----------|---------|
|------|---|---------|----------|------------|--|--------|---------|-----------|-------------|----------|---------|

In Preisen von 1980<sup>1)</sup>)

DM

|      |       |       |       |       |       |       |       |       |       |       |       |
|------|-------|-------|-------|-------|-------|-------|-------|-------|-------|-------|-------|
| 1970 | 3 932 | 3 106 | 3 796 | 3 348 | 2 484 | 1 362 |       | 3 248 | 3 676 |       |       |
| 1971 | 4 192 | 3 308 | 4 186 | 3 590 | 2 568 | 1 471 |       | 3 473 | 4 042 |       |       |
| 1972 | 4 474 | 3 638 | 4 523 | 3 799 | 2 770 | 1 615 |       | 3 797 | 4 409 |       |       |
| 1973 | 4 733 | 3 963 | 4 800 | 4 069 | 3 178 | 1 912 |       | 4 022 | 4 748 |       |       |
| 1974 | 5 061 | 4 243 | 5 221 | 4 154 | 3 542 | 1 984 |       | 4 272 | 5 196 |       |       |
| 1975 | 6 022 | 4 780 | 5 711 | 4 691 | 3 858 | 2 272 | 3 401 | 4 877 | 5 748 |       |       |
| 1976 | 5 898 | 5 133 | 5 874 | 4 963 | 3 881 | 2 224 | 3 630 | 5 356 | 6 062 |       |       |
| 1977 | 6 414 | 5 369 | 5 996 | 5 271 | 3 899 | 2 229 | 3 621 | 5 605 | 6 401 |       |       |
| 1978 | 6 635 | 5 632 | 6 217 | 5 681 | 4 227 | 2 382 | 3 961 | 5 948 | 6 703 |       |       |
| 1979 | 6 789 | 5 911 | 6 495 | 5 917 | 4 349 | 2 470 | 4 189 | 6 204 | 7 080 |       |       |
| 1980 | 6 864 | 6 135 | 6 603 | 5 949 | 4 592 | 2 834 | 4 238 | 6 502 | 7 123 | 1 574 | 2 423 |
| 1981 | 6 913 | 6 334 | 6 760 | 6 277 | 4 964 | 2 923 | 4 723 | 6 829 | 7 187 | 1 695 | 2 558 |
| 1982 | 6 811 | 6 354 | 7 093 | 6 648 | 5 011 | 3 129 | 4 863 | 6 710 | 7 495 | 1 689 | 2 565 |
| 1983 | 6 754 | 6 380 | 7 250 | 6 778 | 5 260 | 3 208 | 5 168 | 6 659 | 7 615 |       | 2 637 |
| 1984 | 6 855 | 6 137 | 7 108 |       | 5 333 | 3 187 | 5 215 | 6 829 | 7 455 |       | 2 643 |
| 1985 | 6 966 |       | 7 137 |       |       | 3 281 | 5 362 | 6 803 | 7 236 |       | 2 706 |

1980 = 100

|      |       |       |       |       |       |       |       |       |       |       |       |
|------|-------|-------|-------|-------|-------|-------|-------|-------|-------|-------|-------|
| 1970 | 57,3  | 50,6  | 57,5  | 56,3  | 54,1  | 48,1  |       | 50,0  | 51,6  |       |       |
| 1971 | 61,1  | 53,9  | 63,4  | 60,3  | 55,9  | 51,9  |       | 53,4  | 56,7  |       |       |
| 1972 | 65,2  | 59,3  | 68,5  | 63,9  | 60,3  | 57,0  |       | 58,4  | 61,9  |       |       |
| 1973 | 69,0  | 64,6  | 72,7  | 68,4  | 69,2  | 67,5  |       | 61,9  | 66,7  |       |       |
| 1974 | 73,7  | 69,2  | 79,1  | 69,8  | 77,1  | 70,0  |       | 65,7  | 72,9  |       |       |
| 1975 | 87,7  | 77,9  | 86,5  | 78,9  | 84,0  | 80,2  | 80,3  | 75,0  | 80,7  |       |       |
| 1976 | 85,9  | 83,7  | 89,0  | 83,4  | 84,5  | 78,5  | 85,7  | 82,4  | 85,1  |       |       |
| 1977 | 93,4  | 87,5  | 90,8  | 88,6  | 84,9  | 78,7  | 85,4  | 86,2  | 89,9  |       |       |
| 1978 | 96,7  | 91,8  | 94,2  | 95,5  | 92,1  | 84,1  | 93,5  | 91,5  | 94,1  |       |       |
| 1979 | 98,9  | 96,3  | 98,4  | 99,5  | 94,7  | 87,2  | 98,8  | 95,4  | 99,4  |       |       |
| 1980 | 100   | 100   | 100   | 100   | 100   | 100   | 100   | 100   | 100   | 100   | 100   |
| 1981 | 100,7 | 103,2 | 102,4 | 105,5 | 108,1 | 103,1 | 111,4 | 105,0 | 100,9 | 107,7 | 105,6 |
| 1982 | 99,2  | 103,6 | 107,4 | 111,7 | 109,1 | 110,4 | 114,7 | 103,2 | 105,2 | 107,3 | 105,9 |
| 1983 | 98,4  | 104,0 | 109,8 | 113,9 | 114,5 | 113,2 | 121,9 | 102,4 | 106,9 |       | 108,8 |
| 1984 | 99,9  | 100,0 | 107,6 |       | 116,1 | 112,5 | 123,1 | 105,0 | 104,7 |       | 109,1 |
| 1985 | 101,5 |       | 108,1 |       |       | 115,8 | 126,5 | 104,6 | 101,6 |       | 111,7 |

\*) Die Angaben für das jeweils letzte nachgewiesene Jahr, z. T. aber auch für vorhergehende Jahre, sind vorläufig. — Ohne Griechenland, für das keine Angaben vorlagen.

\*) Umgerechnet über Kaufkraftparitäten; siehe hierzu auch Vorbemerkung zum Abschnitt »Volkswirtschaftliche Gesamtrechnungen«, S. 142.

## 13.3 Anteil der laufenden Ausgaben für Sozialleistungen am Bruttoinlandsprodukt\*)

Prozent

| Jahr | Bundes-<br>republik<br>Deutsch-<br>land | Belgien | Dänemark | Frankreich | Groß-<br>britannien<br>und Nord-<br>Irland | Irland | Italien | Luxemburg | Niederlande | Portugal | Spanien |
|------|---|---------|----------|------------|--|--------|---------|-----------|-------------|----------|---------|
|------|---|---------|----------|------------|--|--------|---------|-----------|-------------|----------|---------|

|      |      |      |      |      |      |      |      |      |      |      |      |
|------|------|------|------|------|------|------|------|------|------|------|------|
| 1970 | 21,5 | 18,7 | 19,6 | 19,2 | 14,3 | 13,8 |      | 15,6 | 19,7 |      |      |
| 1971 | 22,0 | 19,1 | 20,8 | 19,3 | 14,5 | 14,3 |      | 17,4 | 20,9 |      |      |
| 1972 | 22,7 | 20,0 | 20,9 | 19,4 | 15,2 | 14,4 |      | 17,9 | 22,0 |      |      |
| 1973 | 23,2 | 20,4 | 21,3 | 19,8 | 16,6 | 15,9 |      | 16,8 | 22,6 |      |      |
| 1974 | 24,7 | 21,1 | 24,0 | 20,5 | 18,8 | 17,8 |      | 16,2 | 24,0 |      |      |
| 1975 | 29,7 | 24,2 | 25,8 | 22,9 | 20,1 | 19,7 | 19,6 | 22,4 | 26,7 |      |      |
| 1976 | 29,4 | 25,1 | 25,0 | 23,0 | 19,8 | 18,9 | 19,6 | 23,5 | 27,2 |      |      |
| 1977 | 29,2 | 26,0 | 25,4 | 23,5 | 20,0 | 17,7 | 19,2 | 25,5 | 28,1 |      |      |
| 1978 | 28,8 | 26,6 | 26,2 | 24,4 | 20,3 | 17,5 | 20,2 | 25,5 | 28,9 |      |      |
| 1979 | 28,4 | 27,4 | 27,0 | 24,9 | 20,3 | 17,8 | 20,2 | 25,7 | 29,9 |      |      |
| 1980 | 28,6 | 28,0 | 28,7 | 25,5 | 21,6 | 20,6 | 19,8 | 26,4 | 30,4 | 14,4 | 15,7 |
| 1981 | 29,4 | 30,1 | 30,1 | 27,0 | 23,7 | 21,3 | 21,7 | 28,2 | 31,4 | 16,0 | 17,1 |
| 1982 | 29,4 | 30,2 | 30,5 | 28,0 | 23,9 | 23,0 | 22,4 | 27,0 | 33,3 | 15,7 | 17,2 |
| 1983 | 29,1 | 30,8 | 30,2 | 28,5 | 24,1 | 23,9 | 23,7 | 26,5 | 33,8 |      | 17,5 |
| 1984 | 28,7 | 29,4 | 28,7 |      | 24,1 | 23,3 | 23,3 | 22,8 | 32,6 |      | 17,4 |
| 1985 | 28,1 |      | 27,5 |      |      | 23,9 | 23,4 | 24,7 | 31,2 |      | 17,5 |

\*) Die Angaben für das jeweils letzte nachgewiesene Jahr, z. T. aber auch für vorhergehende Jahre, sind vorläufig. — Ohne Griechenland, für das keine Angaben vorlagen.

## 14 Finanzen und Personal

### 14.1 Ausgaben der Europäischen Gemeinschaften nach Bereichen

| Bereich                                | 1980             |                   | 1984              |                    | 1986          |            | 1987          |            | 1988          |            |
|--|------------------|-------------------|-------------------|--------------------|---------------|------------|---------------|------------|---------------|------------|
|  | Mill. DM         | %                 | Mill. DM          | %                  | Mill. DM      | %          | Mill. DM      | %          | Mill. DM      | %          |
| Verwaltung (alle Organe)               | 2 070            | 5,0               | 2 722             | 4,4                | 3 239         | 4,5        | 3 487         | 4,8        | 3 941         | 4,6        |
| Kommission                             | 1 414            | 3,4               | 1 787             | 2,9                | 2 125         | 2,9        | 2 275         | 3,1        | 2 601         | 3,0        |
| Sonstige Organe                        | 656              | 1,6               | 935               | 1,5                | 1 114         | 1,5        | 1 212         | 1,7        | 1 340         | 1,6        |
| EAGFL-Garantie <sup>1)</sup>           | 28 482           | 69,3              | 41 020            | 66,6               | 47 076        | 64,7       | 47 547        | 65,0       | 54 743        | 63,9       |
| Getreide und Reis                      | 4 339            | 10,6              | 3 800             | 6,2                | 7 418         | 10,2       | 8 777         | 12,0       | 8 997         | 10,5       |
| Zucker                                 | 1 452            | 3,5               | 3 651             | 5,9                | 3 672         | 5,0        | 4 217         | 5,8        | 4 318         | 5,0        |
| Fette und Eiweißpflanzen               | 1 888            | 4,6               | 4 399             | 7,1                | 6 586         | 9,1        | 9 143         | 12,5       | 9 543         | 11,1       |
| Obst und Gemüse                        | 1 735            | 4,2               | 3 256             | 5,3                | 2 098         | 2,9        | 2 003         | 2,7        | 1 469         | 1,7        |
| Wein                                   | 756              | 1,8               | 2 736             | 4,4                | 1 342         | 1,8        | 1 658         | 2,3        | 3 206         | 3,7        |
| Tabak                                  | 781              | 1,9               | 1 738             | 2,8                | 1 665         | 2,3        | 1 665         | 2,3        | 2 004         | 2,3        |
| Milcherzeugnisse                       | 11 995           | 29,2              | 12 179            | 19,8               | 11 505        | 15,8       | 10 385        | 14,2       | 12 259        | 14,3       |
| Fleisch, Eier, Geflügel                | 4 084            | 9,9               | 7 265             | 11,8               | 9 254         | 12,7       | 6 283         | 8,6        | 8 669         | 10,1       |
| Sonstige Märkte                        | 698              | 1,7               | 1 211             | 2,0                | 2 387         | 3,3        | 1 953         | 2,7        | 2 316         | 2,7        |
| Agrarmonetäre Maßnahmen                | 754              | 1,8               | 842               | 1,4                | 1 025         | 1,4        | 1 357         | 1,9        | 1 181         | 1,4        |
| Sonstige Ausgaben                      | —                | —                 | —57 <sup>2)</sup> | —0,1 <sup>2)</sup> | 124           | 0,2        | 106           | 0,1        | 778           | 0,9        |
| Agrarstrukturen                        | 1 519            | 3,7               | 1 573             | 2,6                | 1 631         | 2,2        | 1 841         | 2,5        | 2 478         | 2,9        |
| EAGFL-Ausrichtung <sup>1)</sup>        | 1 497            | 3,6               | 1 448             | 2,4                | 1 547         | 2,1        | 1 788         | 2,4        | 2 369         | 2,8        |
| Spezifische Maßnahmen                  | 23               | 0,1               | 125               | 0,2                | 84            | 0,1        | 53            | 0,1        | 109           | 0,1        |
| Fischerei                              | 110              | 0,3               | 128               | 0,2                | 246           | 0,3        | 327           | 0,4        | 539           | 0,6        |
| Gemeinsame Marktorganisation           | 59               | 0,1               | 35                | 0,1                | 38            | 0,1        | 36            | 0,0        | 97            | 0,1        |
| Sonstige Maßnahmen                     | 51               | 0,1               | 93                | 0,2                | 208           | 0,3        | 291           | 0,4        | 442           | 0,5        |
| Regional- und Verkehrspolitik          | 2 784            | 6,8               | 4 062             | 6,6                | 5 501         | 7,6        | 5 567         | 7,6        | 6 946         | 8,1        |
| Regionalfonds                          | 1 834            | 4,5               | 3 024             | 4,9                | 5 286         | 7,3        | 5 252         | 7,2        | 6 416         | 7,5        |
| Verkehrspolitik                        | —                | —                 | 964               | 1,6                | 98            | 0,1        | 50            | 0,1        | 97            | 0,1        |
| Sonstige Maßnahmen                     | 950              | 2,3               | 74                | 0,1                | 117           | 0,2        | 265           | 0,4        | 434           | 0,5        |
| Sozialpolitik                          | 1 949            | 4,7               | 4 557             | 7,4                | 5 148         | 7,1        | 5 909         | 8,1        | 5 189         | 6,1        |
| Sozialfonds                            | 1 856            | 4,5               | 3 595             | 5,8                | 4 940         | 6,8        | 5 625         | 7,7        | 4 769         | 5,6        |
| Sonstige Maßnahmen                     | 93               | 0,2               | 962               | 1,6                | 208           | 0,3        | 284           | 0,4        | 420           | 0,5        |
| Forschung, Energie usw.                | 788              | 1,9               | 2 339             | 3,8                | 1 785         | 2,5        | 1 865         | 2,5        | 2 482         | 2,9        |
| Energie                                | 102              | 0,2               | 1 221             | 2,0                | 172           | 0,2        | 186           | 0,3        | 271           | 0,3        |
| Forschung und Investition              | 631              | 1,5               | 987               | 1,6                | 1 447         | 2,0        | 1 492         | 2,0        | 1 997         | 2,3        |
| Gewerbliche Wirtschaft und Binnenmarkt | 31 <sup>2)</sup> | 0,1 <sup>2)</sup> | 98                | 0,2                | 108           | 0,1        | 132           | 0,2        | 159           | 0,2        |
| Sonstige Maßnahmen                     | 24               | 0,1               | 33                | 0,1                | 58            | 0,1        | 55            | 0,1        | 54            | 0,1        |
| Zusammenarbeit in Entwicklungsfragen   | 1 281            | 3,1               | 2 575             | 4,2                | 1 817         | 2,5        | 1 644         | 2,2        | 2 160         | 2,5        |
| Nahrungsmittelhilfe                    | 803              | 2,0               | 1 587             | 2,6                | 877           | 1,2        | 632           | 0,9        | 1 205         | 1,4        |
| Finanzhilfe                            | 478              | 1,2               | 988               | 1,6                | 940           | 1,3        | 1 012         | 1,4        | 955           | 1,1        |
| Übrige Bereiche                        | 2 136            | 5,2               | 2 626             | 4,3                | 6 326         | 8,7        | 4 990         | 6,8        | 7 151         | 8,4        |
| <b>Insgesamt</b>                       | <b>41 119</b>    | <b>100</b>        | <b>61 602</b>     | <b>100</b>         | <b>72 769</b> | <b>100</b> | <b>73 178</b> | <b>100</b> | <b>85 629</b> | <b>100</b> |

<sup>1)</sup> Europäischer Ausrichtungs- und Garantiefonds für die Landwirtschaft, Brüssel. Siehe hierzu auch die Allgemeinen Vorbemerkungen, S. 32.

<sup>2)</sup> Erstattungen aus Überzahlungen.  
<sup>3)</sup> Einschl. Verkehrspolitik.

### 14.2 Personal der Organe der Europäischen Gemeinschaften\*)

| Organ                     | 1980          | 1985          | 1986          | 1987          | 1988          | 1989          | 1990          |
|---------------------------|---------------|---------------|---------------|---------------|---------------|---------------|---------------|
| Kommission der EG         | 11 886        | 13 763        | 14 262        | 15 159        | 15 905        | 16 309        | 16 720        |
| Ministerrat der EG        | 1 599         | 1 888         | 2 016         | 2 066         | 2 130         | 2 165         | 2 184         |
| Europäisches Parlament    | 2 573         | 2 941         | 3 220         | 3 360         | 3 405         | 3 405         | 3 482         |
| Europäischer Gerichtshof  | 363           | 480           | 571           | 646           | 672           | 682           | 752           |
| Europäischer Rechnungshof | 259           | 307           | 345           | 366           | 375           | 377           | 379           |
| <b>Insgesamt</b>          | <b>16 680</b> | <b>19 379</b> | <b>20 414</b> | <b>21 597</b> | <b>22 487</b> | <b>22 938</b> | <b>23 817</b> |

\*) Einschl. Teilzeitbeschäftigter.

SIBA, Stat. Jahrbuch 1990 f.d. Ausland

## 14.3 Zahlungen der Europäischen Gemeinschaften an die Mitgliedstaaten

| Land                         | Jahr | Insgesamt            |      | Garantie-<br>fonds<br>für die<br>Landwirt-<br>schaft | Ausrichtungs-<br>fonds<br>für die<br>Landwirt-<br>schaft | Fischerei         | Regional-<br>fonds  | Sozial-<br>fonds | Erhebungs-<br>kosten<br>der Eigen-<br>mittel | Sonstige<br>Maßnahmen <sup>1)</sup> |
|------------------------------|------|----------------------|------|--|--|-------------------|---------------------|------------------|--|-------------------------------------|
|                              |      | Mill. DM             | %    |  |  |                   |                     |                  |  |                                     |
| Bundesrepublik Deutschland   | 1980 | 7 422                | 20,1 | 6 188  | 359  | 8                 | 127                 | 203              | 537  | —                                   |
|                              | 1984 | 8 996                | 16,7 | 7 437  | 200  | 11                | 98                  | 143              | 677  | 429                                 |
|                              | 1986 | 10 616               | 16,4 | 9 365  | 224  | 13                | 197                 | 287              | 531  | —                                   |
|                              | 1987 | 9 409                | 14,7 | 8 271  | 266  | 9                 | 152                 | 273              | 438  | —                                   |
|                              | 1988 | —                    | —    | 9 350  | 273  | 11                | 201                 | 305              | 731  | —                                   |
| Belgien                      | 1980 | 1 709                | 4,6  | 1 442  | 64   | 2                 | 17                  | 31               | 155  | —                                   |
|                              | 1984 | 1 880                | 3,5  | 1 536  | 29   | 2                 | 13                  | 117              | 183  | —                                   |
|                              | 1986 | 2 477                | 3,8  | 2 082  | 33   | 10                | 63                  | 155              | 135  | —                                   |
|                              | 1987 | 2 041                | 3,2  | 1 701  | 39   | 6                 | 48                  | 117              | 131  | —                                   |
|                              | 1988 | —                    | —    | 1 483  | 37   | 2                 | 51                  | 66               | 177  | —                                   |
| Dänemark                     | 1980 | 1 717                | 4,7  | 1 551  | 62   | 3                 | 24                  | 37               | 40   | —                                   |
|                              | 1984 | 2 283                | 4,3  | 1 969  | 31   | 9                 | 63                  | 154              | 58   | —                                   |
|                              | 1986 | 2 579                | 4,0  | 2 263  | 30   | 24                | 40                  | 172              | 51   | —                                   |
|                              | 1987 | 2 370                | 3,7  | 2 191  | 33   | 10                | 34                  | 66               | 37   | —                                   |
|                              | 1988 | —                    | —    | 2 427  | 28   | 9                 | 21                  | 71               | 58   | —                                   |
| Frankreich                   | 1980 | 8 513                | 23,1 | 7 138  | 336  | 6                 | 252                 | 494              | 287  | —                                   |
|                              | 1984 | 9 719                | 18,1 | 8 039  | 322  | 21                | 451                 | 505              | 380  | —                                   |
|                              | 1986 | 13 458               | 20,7 | 11 578   | 376  | 42                | 466                 | 699              | 297  | —                                   |
|                              | 1987 | 13 971               | 21,9 | 11 719   | 491  | 33                | 645                 | 841              | 242  | —                                   |
|                              | 1988 | —                    | —    | 12 473   | 584  | 59                | 905                 | 606              | 399  | —                                   |
| Griechenland                 | 1984 | 3 053                | 5,7  | 2 151  | 118  | 1                 | 485                 | 160              | 33   | 104                                 |
|                              | 1986 | 4 054                | 6,2  | 2 952  | 183  | 7                 | 658                 | 228              | 22   | 4                                   |
|                              | 1987 | 3 888                | 6,1  | 2 777  | 162  | 7                 | 609                 | 315              | 18   | 1                                   |
|                              | 1988 | —                    | —    | 2 735  | 277  | 7                 | 648                 | 307              | 30   | —                                   |
| Großbritannien u. Nordirland | 1980 | 4 551                | 12,3 | 2 223  | 262  | 17                | 589                 | 403              | 479  | 579                                 |
|                              | 1984 | 9 159                | 17,1 | 4 748  | 254  | 21                | 666                 | 1 366            | 625  | 1 479                               |
|                              | 1986 | 7 208                | 11,1 | 4 220  | 168  | 46                | 1 078               | 1 269            | 425  | —                                   |
|                              | 1987 | 6 467                | 10,1 | 3 620  | 168  | 24                | 1 091               | 1 233            | 332  | —                                   |
|                              | 1988 | —                    | —    | 3 827  | 175  | 22                | 1 199               | 993              | 580  | —                                   |
| Irland                       | 1980 | 2 086                | 5,7  | 1 423  | 101  | 16                | 176                 | 183              | 19   | 169                                 |
|                              | 1984 | 2 709                | 5,0  | 1 979  | 144  | 23                | 233                 | 294              | 36   | —                                   |
|                              | 1986 | 3 350                | 5,2  | 2 581  | 137  | 6                 | 169                 | 432              | 25   | —                                   |
|                              | 1987 | 2 979                | 4,7  | 1 978  | 180  | 12                | 279                 | 513              | 17   | —                                   |
|                              | 1988 | —                    | —    | 2 056  | 169  | 6                 | 284                 | 373              | 32   | —                                   |
| Italien                      | 1980 | 6 590                | 17,9 | 4 804  | 245  | 12                | 629                 | 491              | 269  | 340                                 |
|                              | 1984 | 11 106               | 20,7 | 8 750  | 286  | 9                 | 974                 | 825              | 263  | —                                   |
|                              | 1986 | 9 626                | 14,8 | 6 529  | 355  | 15                | 1 515               | 984              | 228  | —                                   |
|                              | 1987 | 10 889               | 17,1 | 8 079  | 303  | 27                | 1 167               | 1 117            | 196  | —                                   |
|                              | 1988 | —                    | —    | 8 535  | 414  | 28                | 1 239               | 684              | 321  | —                                   |
| Luxemburg                    | 1980 | 37                   | 0,1  | 29   | 3  | —                 | 3                   | 1                | 1  | —                                   |
|                              | 1984 | 25                   | 0,0  | 8  | 9  | —                 | 6                   | 1                | 1  | —                                   |
|                              | 1986 | 14                   | 0,0  | 4  | 5  | —                 | 0                   | 3                | 1  | —                                   |
|                              | 1987 | 25                   | 0,0  | 3  | 9  | —                 | 8                   | 4                | 1  | —                                   |
|                              | 1988 | —                    | —    | 6  | 5  | 0                 | 15                  | 2                | 2  | —                                   |
| Niederlande                  | 1980 | 4 208                | 11,4 | 3 884  | 67   | 16                | 19                  | 13               | 209  | —                                   |
|                              | 1984 | 4 751                | 8,8  | 4 396  | 56   | 8                 | 33                  | 32               | 226  | —                                   |
|                              | 1986 | 5 213                | 8,0  | 4 845  | 36   | 6                 | 28                  | 108              | 190  | —                                   |
|                              | 1987 | 5 987                | 9,4  | 5 651  | 35   | 10                | 41                  | 108              | 143  | —                                   |
|                              | 1988 | —                    | —    | 7 819  | 11   | 3                 | 28                  | 96               | 241  | —                                   |
| Portugal                     | 1986 | 1 059                | 1,6  | 65   | —  | 1                 | 402                 | 232              | 12   | 348                                 |
|                              | 1987 | 1 515                | 2,4  | 304  | 59   | 10                | 461                 | 395              | 18   | 270                                 |
|                              | 1988 | —                    | —    | 325  | 208  | 16                | 686                 | 420              | 30   | —                                   |
| Spanien                      | 1986 | 5 141                | 7,9  | 578  | —  | 0                 | 669                 | 372              | 40   | 3 482                               |
|                              | 1987 | 4 112                | 6,4  | 1 246  | 44   | 12                | 715                 | 645              | 61   | 1 389                               |
|                              | 1988 | —                    | —    | 3 693  | 188  | 55                | 1 127               | 844              | 148  | —                                   |
| Insgesamt                    | 1980 | 36 864 <sup>2)</sup> | 100  | 28 482 <sup>2)</sup>                                 | 1 497  | 110 <sup>2)</sup> | 1 834 <sup>2)</sup> | 1 856            | 1 997  | 1 088                               |
|                              | 1984 | 53 711 <sup>2)</sup> | 100  | 41 020 <sup>2)</sup>                                 | 1 448  | 128 <sup>2)</sup> | 3 024               | 3 595            | 2 484  | 2 013                               |
|                              | 1986 | 64 888 <sup>2)</sup> | 100  | 47 078 <sup>2)</sup>                                 | 1 547  | 246 <sup>2)</sup> | 5 286 <sup>2)</sup> | 4 940            | 1 959  | 3 833                               |
|                              | 1987 | 63 830 <sup>2)</sup> | 100  | 47 547 <sup>2)</sup>                                 | 1 788  | 327 <sup>2)</sup> | 5 252 <sup>2)</sup> | 5 625            | 1 632  | 1 659                               |
|                              | 1988 | —                    | —    | 54 743 <sup>2)</sup>                                 | 2 389  | 539 <sup>2)</sup> | 8 416 <sup>2)</sup> | 4 789            | 2 749  | —                                   |

<sup>1)</sup> Ab 1988 nicht mehr ausgliederbar.<sup>2)</sup> Einschl. geringfügiger nicht aufteilbarer Zahlungen.<sup>3)</sup> Einschl. 320 Mill. DM nicht aufteilbarer Zahlungen.



## 14.4 Zahlungen aus Mitteln des Europäischen Garantiefonds für die Landwirtschaft nach Mitgliedstaaten und Märkten\*)

Mio. DM

| Land                          | Jahr        | Insgesamt                  | Getreide und Reis         | Zucker       | Fette und Eiweißpflanzen  | Obst und Gemüse | Wein         | Tabak        | Milcherzeugnisse           | Fleisch, Eier, Geflügel | Sonstige Märkte           | Agrarmonetäre Maßnahmen | Sonstige Ausgaben   |
|-------------------------------|-------------|----------------------------|---------------------------|--------------|---------------------------|-----------------|--------------|--------------|----------------------------|-------------------------|---------------------------|-------------------------|---------------------|
| Bundesrepublik Deutschland    | 1985        | 8 072                      | 968                       | 713          | 920                       | 14              | 19           | 98           | 3 601                      | 1 222                   | 143                       | 104                     | 270                 |
|                               | 1986        | 9 365                      | 1 488                     | 668          | 1 470                     | 12              | 14           | 105          | 3 530                      | 1 535                   | 170                       | 154                     | 218                 |
|                               | 1987        | 8 271                      | 1 519                     | 899          | 1 689                     | 18              | 12           | 119          | 2 368                      | 941                     | 198                       | 298                     | 212                 |
|                               | 1988        | 9 350                      | 2 041                     | 800          | 1 745                     | 12              | 16           | 99           | 2 887                      | 1 374                   | 209                       | 216                     | 151                 |
| Belgien                       | 1985        | 2 040                      | 320                       | 621          | 233                       | 7               | —            | 15           | 572                        | 202                     | 65                        | 4                       | 2                   |
|                               | 1986        | 2 082                      | 373                       | 679          | 426                       | 6               | —            | 15           | 253                        | 232                     | 67                        | 26                      | 6                   |
|                               | 1987        | 1 701                      | 299                       | 351          | 445                       | 9               | —            | 15           | 282                        | 118                     | 74                        | 50                      | 60                  |
|                               | 1988        | 1 483                      | 299                       | 167          | 508                       | 3               | 0            | 9            | 242                        | 135                     | 63                        | 36                      | 21                  |
| Dänemark                      | 1985        | 1 846                      | 167                       | 144          | 114                       | 4               | 0            | —            | 862                        | 431                     | 117                       | 16                      | — 10 <sup>1)</sup>  |
|                               | 1986        | 2 263                      | 324                       | 172          | 211                       | 5               | 0            | —            | 856                        | 494                     | 130                       | 81                      | — 11 <sup>1)</sup>  |
|                               | 1987        | 2 191                      | 219                       | 208          | 259                       | 5               | —            | —            | 868                        | 395                     | 125                       | 145                     | — 33 <sup>1)</sup>  |
|                               | 1988        | 2 427                      | 216                       | 125          | 335                       | 5               | —            | —            | 974                        | 508                     | 140                       | 121                     | 3                   |
| Frankreich                    | 1985        | 10 315                     | 1 750                     | 1 725        | 865                       | 274             | 734          | 182          | 2 836                      | 1 798                   | 176                       | — 33 <sup>1)</sup>      | 9                   |
|                               | 1986        | 11 578                     | 2 647                     | 1 497        | 1 398                     | 152             | 629          | 185          | 2 394                      | 2 539                   | 180                       | — 31 <sup>1)</sup>      | — 13 <sup>1)</sup>  |
|                               | 1987        | 11 719                     | 3 630                     | 1 613        | 1 630                     | 149             | 546          | 162          | 2 130                      | 1 646                   | 162                       | — 0 <sup>1)</sup>       | 51                  |
|                               | 1988        | 12 473                     | 2 543                     | 1 358        | 2 006                     | 163             | 1 056        | 158          | 2 539                      | 2 011                   | 194                       | 132                     | 313                 |
| Griechenland                  | 1985        | 2 655                      | 113                       | 13           | 291                       | 760             | 77           | 784          | 18                         | 40                      | 484                       | 85                      | — 10 <sup>1)</sup>  |
|                               | 1986        | 2 952                      | 129                       | 13           | 503                       | 410             | 30           | 604          | 10                         | 52                      | 803                       | 451                     | — 53 <sup>1)</sup>  |
|                               | 1987        | 2 777                      | 142                       | 11           | 466                       | 477             | 25           | 522          | 5                          | 213                     | 458                       | 478                     | — 20 <sup>1)</sup>  |
|                               | 1988        | 2 735                      | 88                        | 6            | 273                       | 358             | 30           | 522          | 7                          | 353                     | 623                       | 449                     | 26                  |
| Großbritannien und Nordirland | 1985        | 4 218                      | 703                       | 265          | 341                       | 13              | 1            | —            | 1 115                      | 1 557                   | 217                       | 19                      | — 32 <sup>1)</sup>  |
|                               | 1986        | 4 220                      | 1 107                     | 217          | 412                       | 9               | 0            | —            | 871                        | 1 445                   | 225                       | — 38 <sup>1)</sup>      | — 28 <sup>1)</sup>  |
|                               | 1987        | 3 620                      | 1 322                     | 152          | 592                       | 7               | 1            | —            | 780                        | 839                     | 242                       | — 214 <sup>1)</sup>     | — 101 <sup>1)</sup> |
|                               | 1988        | 3 827                      | 934                       | 220          | 578                       | 9               | 1            | —            | 686                        | 1 214                   | 197                       | — 45 <sup>1)</sup>      | 33                  |
| Irland                        | 1985        | 2 598                      | 31                        | 31           | 4                         | 0               | —            | —            | 1 062                      | 1 378                   | 82                        | 11                      | — 2 <sup>1)</sup>   |
|                               | 1986        | 2 581                      | 21                        | 13           | 4                         | 0               | —            | —            | 722                        | 1 618                   | 95                        | 111                     | — 1 <sup>1)</sup>   |
|                               | 1987        | 1 978                      | 31                        | 23           | 3                         | 0               | —            | —            | 666                        | 924                     | 87                        | 218                     | 26                  |
|                               | 1988        | 2 056                      | 9                         | 31           | 5                         | 0               | —            | —            | 621                        | 1 141                   | 126                       | 88                      | 36                  |
| Italien                       | 1985        | 7 594                      | 1 003                     | 125          | 1 686                     | 1 652           | 1 220        | 840          | 336 <sup>1)</sup>          | 731                     | 91                        | — 4 <sup>1)</sup>       | — 87 <sup>1)</sup>  |
|                               | 1986        | 6 529                      | 985                       | 97           | 1 481                     | 1 473           | 665          | 715          | 220                        | 804                     | 104                       | — 28 <sup>1)</sup>      | 13                  |
|                               | 1987        | 8 079                      | 1 104                     | 149          | 3 048                     | 1 243           | 878          | 793          | 234                        | 571                     | 164                       | — 19 <sup>1)</sup>      | — 85 <sup>1)</sup>  |
|                               | 1988        | 8 535                      | 1 397                     | 242          | 2 682                     | 801             | 1 434        | 1 055        | 132                        | 627                     | 135                       | — 32 <sup>1)</sup>      | 64                  |
| Luxemburg                     | 1985        | 11                         | 1                         | 0            | 0                         | —               | —            | —            | 9                          | 0                       | 0                         | 0                       | 0                   |
|                               | 1986        | 4                          | — 0                       | —            | 0                         | —               | —            | —            | 4                          | 0                       | 0                         | 0                       | —                   |
|                               | 1987        | 3                          | — 1 <sup>1)</sup>         | —            | 0                         | —               | —            | —            | 2                          | 0                       | 0                         | 0                       | 2                   |
|                               | 1988        | 6                          | — 0 <sup>1)</sup>         | —            | 0                         | —               | —            | —            | 3                          | 2                       | 0                         | 0                       | 0                   |
| Niederlande                   | 1985        | 4 558                      | 198                       | 361          | 379                       | 15              | —            | 2            | 2 799                      | 381                     | 261                       | 221                     | — 58 <sup>1)</sup>  |
|                               | 1986        | 4 845                      | 281                       | 293          | 539                       | 18              | —            | 1            | 2 644                      | 513                     | 265                       | 297                     | — 7 <sup>1)</sup>   |
|                               | 1987        | 5 651                      | 440                       | 564          | 670                       | 15              | —            | 2            | 3 006                      | 359                     | 289                       | 323                     | — 16 <sup>1)</sup>  |
|                               | 1988        | 7 819                      | 892                       | 1 139        | 607                       | 11              | —            | 0            | 4 206                      | 437                     | 328                       | 157                     | 41                  |
| Portugal                      | 1986        | 65                         | —                         | —            | 39                        | 12              | —            | 11           | —                          | —                       | —                         | 2                       | —                   |
|                               | 1987        | 304                        | —                         | 13           | 198                       | 28              | —            | 11           | 5                          | 23                      | 0                         | 26                      | —                   |
|                               | 1988        | 325                        | —                         | 11           | 168                       | 34              | —            | 11           | —                          | 85                      | 0                         | 12                      | 3                   |
| Spanien                       | 1986        | 578                        | 61                        | 24           | 94                        | —               | 3            | 28           | 1                          | 21                      | 344                       | 0                       | —                   |
|                               | 1987        | 1 246                      | 72                        | 236          | 141                       | 51              | 197          | 41           | 40                         | 255                     | 150                       | 53                      | 11                  |
|                               | 1988        | 3 693                      | 579                       | 220          | 625                       | 74              | 669          | 150          | 161                        | 781                     | 297                       | 48                      | 89                  |
| <b>Insgesamt</b>              | <b>1985</b> | <b>43 916<sup>2)</sup></b> | <b>5 254</b>              | <b>4 017</b> | <b>4 839<sup>2)</sup></b> | <b>2 740</b>    | <b>2 051</b> | <b>1 821</b> | <b>13 209</b>              | <b>7 740</b>            | <b>1 639</b>              | <b>423</b>              | <b>83</b>           |
|                               | <b>1986</b> | <b>47 076<sup>2)</sup></b> | <b>7 418<sup>2)</sup></b> | <b>3 672</b> | <b>6 586<sup>2)</sup></b> | <b>2 098</b>    | <b>1 342</b> | <b>1 865</b> | <b>11 505</b>              | <b>9 254</b>            | <b>2 387<sup>2)</sup></b> | <b>1 025</b>            | <b>124</b>          |
|                               | <b>1987</b> | <b>47 547<sup>2)</sup></b> | <b>8 777</b>              | <b>4 217</b> | <b>9 143<sup>2)</sup></b> | <b>2 003</b>    | <b>1 658</b> | <b>1 665</b> | <b>10 385</b>              | <b>6 283</b>            | <b>1 953<sup>2)</sup></b> | <b>1 357</b>            | <b>106</b>          |
|                               | <b>1988</b> | <b>54 743<sup>2)</sup></b> | <b>8 997</b>              | <b>4 318</b> | <b>9 543<sup>2)</sup></b> | <b>1 469</b>    | <b>3 206</b> | <b>2 004</b> | <b>12 259<sup>2)</sup></b> | <b>8 669</b>            | <b>2 316<sup>2)</sup></b> | <b>1 181</b>            | <b>776</b>          |

\*) Siehe hierzu auch die Allgemeinen Vorbemerkungen, S. 32.

1) Erstattungen aus Überzahlungen.

2) Einschl. geringfügiger nicht aufteilbarer Zahlungen.

### 14.5 Eigene Einnahmen der Europäischen Gemeinschaften nach Mitgliedstaaten

Aufgrund der Neuregelung des Finanzierungssystems der Europäischen Gemeinschaften hat sich die Zusammensetzung ihrer eigenen Einnahmen geändert. Danach werden seit 1988 die Einnahmen zum Ausgleich des Gesamthaushalts neu einbezogen, die Erhebungskosten der Eigenmittel dagegen abgesetzt. Die Vergleichbarkeit mit den Angaben früherer Jahre ist daher

eingeschränkt. — Ab 1988 führen die Mitgliedstaaten zusätzlich Beiträge an den EG-Haushalt zur Spitzenfinanzierung der Ausgaben ab, die nicht durch die übrigen Einnahmen gedeckt sind (BSP-Eigenmittel).

| Land                          | Jahr | Insgesamt |      | Agrarab-<br>schöpfungen | Zucker- und<br>Isoglucose-<br>abgaben | Zölle  | Erhebungs-<br>kosten der<br>Eigenmittel <sup>1)</sup> | Mehrwert-<br>steuer-<br>Eigenmittel <sup>2)</sup> | Beiträge zum<br>Ausgleich des<br>Gesamt-<br>haushalts <sup>3)</sup> |
|-------------------------------|------|-----------|------|-------------------------|---------------------------------------|--------|---|---|---|
|                               |      | Mill. DM  | %    |                         |                                       |        |   |   |   |
| Bundesrepublik Deutschland    | 1980 | 11 637    | 29,9 | 565                     | 330                                   | 4 541  | —   | 6 201   | —   |
|                               | 1986 | 18 580    | 26,2 | 238                     | 666                                   | 5 185  | —   | 12 491  | —   |
|                               | 1987 | 19 441    | 26,5 | 322                     | 816                                   | 5 423  | —   | 12 880  | —   |
|                               | 1988 | 23 928    | 28,2 | 387                     | 723                                   | 6 203  | — 731   | 14 315  | 3 031   |
| Belgien                       | 1980 | 2 400     | 6,2  | 487                     | 69                                    | 991    | —   | 853   | —   |
|                               | 1986 | 3 082     | 4,4  | 281                     | 180                                   | 1 053  | —   | 1 568   | —   |
|                               | 1987 | 3 527     | 4,8  | 590                     | 220                                   | 1 096  | —   | 1 621   | —   |
|                               | 1988 | 3 803     | 4,5  | 299                     | 197                                   | 1 278  | — 177   | 1 764   | 443   |
| Dänemark                      | 1980 | 874       | 2,2  | 19                      | 48                                    | 329    | —   | 478   | —   |
|                               | 1986 | 1 682     | 2,4  | 21                      | 101                                   | 469    | —   | 1 091   | —   |
|                               | 1987 | 1 750     | 2,4  | 32                      | 122                                   | 402    | —   | 1 194   | —   |
|                               | 1988 | 1 983     | 2,3  | 39                      | 87                                    | 450    | — 58  | 1 161   | 304   |
| Frankreich                    | 1980 | 7 553     | 19,4 | 231                     | 399                                   | 2 272  | —   | 4 651   | —   |
|                               | 1986 | 14 653    | 20,7 | 229                     | 806                                   | 2 448  | —   | 11 170  | —   |
|                               | 1987 | 15 185    | 20,7 | 224                     | 938                                   | 2 512  | —   | 11 511  | —   |
|                               | 1988 | 18 667    | 22,2 | 230                     | 894                                   | 2 859  | — 399   | 12 758  | 2 526   |
| Griechenland                  | 1986 | 1 346     | 1,9  | 49                      | 36                                    | 182    | —   | 1 079   | —   |
|                               | 1987 | 705       | 1,0  | 40                      | 26                                    | 191    | —   | 449   | —   |
|                               | 1988 | 892       | 1,1  | 38                      | 18                                    | 247    | — 30  | 472   | 146   |
| Großbritannien und Nordirland | 1980 | 7 996     | 20,5 | 1 014                   | 81                                    | 3 635  | —   | 3 267   | —   |
|                               | 1986 | 10 269    | 14,5 | 607                     | 163                                   | 3 963  | —   | 5 536   | —   |
|                               | 1987 | 11 865    | 16,2 | 850                     | 185                                   | 4 147  | —   | 6 684   | —   |
|                               | 1988 | 11 044    | 13,0 | 558                     | 186                                   | 5 023  | — 580   | 3 923   | 1 933   |
| Irland                        | 1980 | 352       | 0,9  | 10                      | 12                                    | 169    | —   | 161   | —   |
|                               | 1986 | 732       | 1,0  | 14                      | 23                                    | 241    | —   | 454   | —   |
|                               | 1987 | 699       | 1,0  | 12                      | 25                                    | 232    | —   | 430   | —   |
|                               | 1988 | 681       | 0,8  | 6                       | 35                                    | 277    | — 32  | 320   | 74  |
| Italien                       | 1980 | 4 870     | 12,5 | 957                     | 137                                   | 1 608  | —   | 2 168   | —   |
|                               | 1986 | 10 041    | 14,2 | 759                     | 155                                   | 1 639  | —   | 7 488   | —   |
|                               | 1987 | 10 755    | 14,7 | 852                     | 345                                   | 1 814  | —   | 7 744   | —   |
|                               | 1988 | 11 257    | 13,3 | 838                     | 321                                   | 2 059  | — 321   | 8 361   | —   |
| Luxemburg                     | 1980 | 50        | 0,1  | 0                       | —                                     | 11     | —   | 38  | —   |
|                               | 1986 | 140       | 0,2  | 0                       | —                                     | 14     | —   | 126   | —   |
|                               | 1987 | 152       | 0,2  | 0                       | —                                     | 15     | —   | 137   | —   |
|                               | 1988 | 169       | 0,2  | 0                       | —                                     | 17     | — 2   | 129   | 25  |
| Niederlande                   | 1980 | 3 212     | 8,2  | 592                     | 103                                   | 1 352  | —   | 1 165   | —   |
|                               | 1986 | 4 750     | 6,7  | 243                     | 204                                   | 1 685  | —   | 2 618   | —   |
|                               | 1987 | 4 902     | 6,7  | 201                     | 261                                   | 1 694  | —   | 2 747   | —   |
|                               | 1988 | 5 799     | 6,8  | 227                     | 229                                   | 1 964  | — 241   | 2 990   | 631   |
| Portugal                      | 1986 | 593       | 0,8  | 40                      | —                                     | 106    | —   | 447   | —   |
|                               | 1987 | 708       | 1,0  | 86                      | 0                                     | 195    | —   | 427   | —   |
|                               | 1988 | 830       | 1,0  | 85                      | 0                                     | 219    | — 30  | 446   | 110   |
| Spanien                       | 1986 | 4 938     | 7,0  | 21                      | 31                                    | 408    | —   | 4 478   | —   |
|                               | 1987 | 3 540     | 4,8  | 161                     | 111                                   | 793    | —   | 2 476   | —   |
|                               | 1988 | 5 555     | 6,6  | 414                     | 196                                   | 862    | — 148   | 4 231   | —   |
| Insgesamt                     | 1980 | 38 944    | 100  | 3 875                   | 1 179                                 | 14 906 | —   | 18 982  | —   |
|                               | 1986 | 70 806    | 100  | 2 502                   | 2 365                                 | 17 363 | —   | 48 546  | —   |
|                               | 1987 | 73 229    | 100  | 3 369                   | 3 049                                 | 18 513 | —   | 48 299  | —   |
|                               | 1988 | 84 809    | 100  | 3 121                   | 2 885                                 | 21 469 | — 2 749   | 50 870  | 9 222   |

<sup>1)</sup> Anteil von 10% an den Einnahmen aus Agrarabschöpfungen, Zucker- und Isoglucoseabgaben sowie Zöllen, der seit 1988 von den Mitgliedsländern zur Deckung ihrer Erhebungskosten einbehalten wird.

<sup>2)</sup> Einschl. Finanzbeiträgen der Mitgliedstaaten.  
<sup>3)</sup> BSP-Eigenmittel.

## 14.6 Öffentlicher Gesamthaushalt in den Mitgliedsländern der EG

## 14.6.1 Ausgaben

| Land                               | 1980  | 1981  | 1982  | 1983  | 1984  | 1985  | 1986                | 1987                | 1988                |
|------------------------------------|-------|-------|-------|-------|-------|-------|---------------------|---------------------|---------------------|
| <b>Mrd. DM</b>                     |       |       |       |       |       |       |                     |                     |                     |
| Bundesrepublik Deutschland         | 722,0 | 776,7 | 808,5 | 828,5 | 864,7 | 885,4 | 921,7               | 957,2               | 993,6 <sup>1)</sup> |
| Belgien                            | 119,4 | 133,2 | 127,1 | 126,5 | 131,4 | 138,7 | 142,0 <sup>1)</sup> | 141,3 <sup>1)</sup> | ...                 |
| Danemark                           | 68,8  | 76,9  | 82,3  | 86,3  | 92,0  | 99,5  | 98,6                | 104,9 <sup>1)</sup> | 112,4 <sup>1)</sup> |
| Frankreich                         | 527,4 | 610,7 | 641,3 | 655,7 | 702,0 | 765,5 | 778,9               | 778,0               | 804,0 <sup>1)</sup> |
| Griechenland                       | 26,7  | 35,1  | 51,4  | ...   | ...   | ...   | ...                 | ...                 | ...                 |
| Großbritannien und Nordirland      | 441,6 | 539,9 | 557,1 | 549,5 | 574,6 | 617,0 | 538,1               | 524,8               | ...                 |
| Irland                             | 17,8  | 21,9  | 25,8  | 26,5  | 27,9  | 31,0  | 30,5                | 29,1                | ...                 |
| Italien                            | ...   | ...   | ...   | ...   | ...   | ...   | ...                 | ...                 | ...                 |
| Luxemburg                          | 4,4   | 4,8   | 4,4   | 4,4   | 4,4   | 4,6   | 4,9                 | 5,2                 | ...                 |
| Niederlande                        | 176,2 | 188,5 | 202,2 | 208,4 | 215,5 | 218,4 | 224,3               | 230,7               | 233,9               |
| Portugal                           | ...   | ...   | ...   | ...   | ...   | ...   | ...                 | ...                 | ...                 |
| Spanien                            | 114,4 | 128,7 | 153,2 | 144,3 | 165,9 | 188,3 | 190,2               | ...                 | ...                 |
| <b>1980 = 100</b>                  |       |       |       |       |       |       |                     |                     |                     |
| Bundesrepublik Deutschland         | 100   | 107,6 | 112,0 | 114,8 | 119,8 | 122,6 | 127,7               | 132,6               | 137,6 <sup>1)</sup> |
| Belgien                            | 100   | 111,6 | 106,4 | 105,9 | 110,1 | 116,2 | 118,9 <sup>1)</sup> | 118,3 <sup>1)</sup> | ...                 |
| Danemark                           | 100   | 111,8 | 119,6 | 125,4 | 133,7 | 144,6 | 143,3               | 152,5 <sup>1)</sup> | 163,4 <sup>1)</sup> |
| Frankreich                         | 100   | 115,8 | 121,6 | 124,3 | 133,1 | 145,1 | 147,7               | 147,5               | 152,4 <sup>1)</sup> |
| Griechenland                       | 100   | 131,5 | 192,5 | ...   | ...   | ...   | ...                 | ...                 | ...                 |
| Großbritannien und Nordirland      | 100   | 122,3 | 126,2 | 124,4 | 130,1 | 139,7 | 121,9               | 118,8               | ...                 |
| Irland                             | 100   | 123,0 | 144,9 | 148,9 | 156,7 | 174,2 | 171,3               | 163,5               | ...                 |
| Italien                            | 100   | ...   | ...   | ...   | ...   | ...   | ...                 | ...                 | ...                 |
| Luxemburg                          | 100   | 109,1 | 100,0 | 100,0 | 100,0 | 104,5 | 111,4               | 118,2               | ...                 |
| Niederlande                        | 100   | 107,0 | 114,8 | 118,3 | 122,3 | 124,0 | 127,3               | 130,9               | 132,7               |
| Portugal                           | 100   | ...   | ...   | ...   | ...   | ...   | ...                 | ...                 | ...                 |
| Spanien                            | 100   | 112,5 | 133,9 | 126,1 | 145,0 | 164,6 | 166,3               | ...                 | ...                 |
| <b>% des Bruttoinlandsprodukts</b> |       |       |       |       |       |       |                     |                     |                     |
| Bundesrepublik Deutschland         | 48,8  | 50,4  | 50,6  | 49,5  | 49,2  | 48,4  | 47,7                | 47,7                | 47,1 <sup>1)</sup>  |
| Belgien                            | 55,6  | 61,2  | 61,4  | 61,4  | 60,2  | 59,0  | 58,6 <sup>1)</sup>  | 56,7 <sup>1)</sup>  | ...                 |
| Danemark                           | 57,0  | 59,4  | 60,8  | 60,3  | 59,2  | 58,3  | 55,4                | 57,6 <sup>1)</sup>  | 59,5 <sup>1)</sup>  |
| Frankreich                         | 43,7  | 46,3  | 47,8  | 48,8  | 49,4  | 49,7  | 49,2                | 49,1                | 48,2 <sup>1)</sup>  |
| Griechenland                       | 36,6  | 41,9  | 55,2  | ...   | ...   | ...   | ...                 | ...                 | ...                 |
| Großbritannien und Nordirland      | 45,3  | 46,7  | 47,3  | 46,9  | 46,9  | 46,0  | 44,6                | 42,8                | ...                 |
| Irland                             | 50,9  | 53,0  | 55,9  | 56,4  | 55,2  | 56,4  | 56,5                | 54,6                | ...                 |
| Italien                            | ...   | ...   | ...   | ...   | ...   | ...   | ...                 | ...                 | ...                 |
| Luxemburg                          | 53,8  | 56,1  | 52,3  | 50,0  | 46,6  | 45,0  | 46,1                | 48,1                | ...                 |
| Niederlande                        | 57,2  | 58,9  | 60,3  | 61,1  | 60,7  | 58,9  | 59,0                | 60,3                | 58,3                |
| Portugal                           | ...   | ...   | ...   | ...   | ...   | ...   | ...                 | ...                 | ...                 |
| Spanien                            | 29,6  | 30,9  | 35,3  | 36,5  | 37,3  | 39,0  | 38,4                | ...                 | ...                 |

<sup>1)</sup> Vorläufiges Ergebnis.

SIBA, Stat. Jahrbuch 1990 f.d. Ausland

## 14.6 Öffentlicher Gesamthaushalt in den Mitgliedsländern der EG

## 14.6.2 Einnahmen

| Land                               | 1980  | 1981  | 1982  | 1983  | 1984  | 1985  | 1986                | 1987                | 1988                |
|------------------------------------|-------|-------|-------|-------|-------|-------|---------------------|---------------------|---------------------|
| <b>Mrd. DM</b>                     |       |       |       |       |       |       |                     |                     |                     |
| Bundesrepublik Deutschland         | 676,5 | 714,6 | 754,2 | 783,2 | 820,8 | 863,1 | 897,1               | 922,4               | 953,6 <sup>1)</sup> |
| Belgien                            | 100,3 | 103,7 | 102,0 | 99,9  | 108,4 | 117,8 | 118,6 <sup>1)</sup> | 122,5 <sup>1)</sup> |                     |
| Dänemark                           | 65,7  | 69,2  | 71,2  | 78,8  | 88,4  | 98,9  | 107,4               | 111,2 <sup>1)</sup> | 115,3 <sup>1)</sup> |
| Frankreich                         | 527,2 | 585,3 | 604,1 | 613,4 | 662,8 | 721,4 | 735,6               | 746,9               | 781,2 <sup>1)</sup> |
| Griechenland                       | 23,2  | 26,0  | 34,1  |       |       |       |                     |                     |                     |
| Großbritannien und Nordirland      | 405,2 | 495,2 | 536,8 | 509,7 | 531,7 | 582,5 | 519,6               | 513,9               |                     |
| Irland                             | 13,9  | 16,9  | 19,7  | 21,2  | 23,0  | 24,7  | 24,4                | 24,2                |                     |
| Italien                            |       |       |       |       |       |       |                     |                     |                     |
| Luxemburg                          | 4,5   | 4,7   | 4,3   | 4,5   | 4,8   | 5,2   | 5,3                 | 5,5                 |                     |
| Niederlande                        | 161,3 | 169,5 | 179,9 | 186,9 | 190,7 | 200,8 | 206,1               | 209,9               | 213,7               |
| Portugal                           |       |       |       |       |       |       |                     |                     |                     |
| Spanien                            | 104,9 | 115,4 | 129,3 | 124,1 | 142,1 | 155,8 | 166,2               |                     |                     |
| <b>1980 = 100</b>                  |       |       |       |       |       |       |                     |                     |                     |
| Bundesrepublik Deutschland         | 100   | 105,6 | 111,5 | 115,8 | 121,3 | 127,6 | 132,6               | 136,3               | 141,0 <sup>1)</sup> |
| Belgien                            | 100   | 103,4 | 101,7 | 98,6  | 108,1 | 117,4 | 118,2 <sup>1)</sup> | 122,1 <sup>1)</sup> |                     |
| Dänemark                           | 100   | 105,3 | 108,4 | 119,9 | 134,6 | 150,5 | 163,5               | 169,3 <sup>1)</sup> | 175,5 <sup>1)</sup> |
| Frankreich                         | 100   | 111,0 | 114,6 | 116,4 | 125,7 | 136,8 | 139,5               | 141,7               | 148,2 <sup>1)</sup> |
| Griechenland                       | 100   | 112,1 | 147,0 |       |       |       |                     |                     |                     |
| Großbritannien und Nordirland      | 100   | 122,2 | 132,5 | 125,8 | 131,2 | 143,8 | 128,2               | 126,8               |                     |
| Irland                             | 100   | 121,6 | 141,7 | 152,5 | 165,5 | 177,7 | 175,5               | 174,1               |                     |
| Italien                            | 100   |       |       |       |       |       |                     |                     |                     |
| Luxemburg                          | 100   | 104,4 | 95,6  | 100,0 | 106,7 | 115,6 | 117,8               | 122,2               |                     |
| Niederlande                        | 100   | 105,1 | 111,5 | 115,9 | 118,2 | 124,5 | 127,8               | 130,1               | 132,5               |
| Portugal                           | 100   |       |       |       |       |       |                     |                     |                     |
| Spanien                            | 100   | 110,0 | 123,3 | 118,3 | 135,5 | 148,5 | 158,4               |                     |                     |
| <b>% des Bruttoinlandsprodukts</b> |       |       |       |       |       |       |                     |                     |                     |
| Bundesrepublik Deutschland         | 45,7  | 46,4  | 47,2  | 46,8  | 46,7  | 47,2  | 46,5                | 46,0                | 45,2 <sup>1)</sup>  |
| Belgien                            | 45,5  | 47,6  | 49,3  | 48,5  | 49,6  | 50,1  | 49,0 <sup>1)</sup>  | 49,1 <sup>1)</sup>  |                     |
| Dänemark                           | 54,5  | 53,5  | 52,6  | 55,0  | 56,9  | 57,9  | 60,3                | 61,1 <sup>1)</sup>  | 61,1 <sup>1)</sup>  |
| Frankreich                         | 43,6  | 44,4  | 45,0  | 45,6  | 46,7  | 46,9  | 46,5                | 47,1                | 46,8 <sup>1)</sup>  |
| Griechenland                       | 31,8  | 31,1  | 36,6  |       |       |       |                     |                     |                     |
| Großbritannien und Nordirland      | 41,5  | 42,8  | 45,6  | 43,5  | 43,4  | 43,4  | 43,1                | 42,0                |                     |
| Irland                             | 39,6  | 40,8  | 42,7  | 45,0  | 45,5  | 44,9  | 45,2                | 45,3                |                     |
| Italien                            |       |       |       |       |       |       |                     |                     |                     |
| Luxemburg                          | 54,6  | 55,0  | 50,5  | 51,9  | 49,8  | 50,7  | 50,2                | 50,3                |                     |
| Niederlande                        | 52,4  | 53,0  | 53,6  | 54,8  | 53,7  | 54,2  | 54,2                | 54,8                | 53,3                |
| Portugal                           |       |       |       |       |       |       |                     |                     |                     |
| Spanien                            | 27,2  | 27,7  | 29,8  | 31,4  | 32,0  | 32,3  | 33,6                |                     |                     |

<sup>1)</sup> Vorläufiges Ergebnis.



## 14.6 Öffentlicher Gesamthaushalt in den Mitgliedsländern der EG

## 14.6.3 Finanzierungssaldo \*)

| Land                          | 1980  | 1981  | 1982  | 1983  | 1984  | 1985  | 1986                | 1987                | 1988                |
|-------------------------------|-------|-------|-------|-------|-------|-------|---------------------|---------------------|---------------------|
| <b>Mrd. DM</b>                |       |       |       |       |       |       |                     |                     |                     |
| Bundesrepublik Deutschland    | -45,5 | -62,1 | -54,3 | -45,3 | -43,9 | -22,3 | -24,6               | -34,8               | -40,0 <sup>1)</sup> |
| Belgien                       | -19,2 | -29,5 | -25,1 | -26,6 | -23,0 | -20,9 | -23,4 <sup>1)</sup> | -18,8 <sup>1)</sup> | ...                 |
| Danemark                      | -3,1  | -7,7  | -11,1 | -7,5  | -3,6  | -0,6  | + 8,8               | + 6,3 <sup>1)</sup> | + 2,9 <sup>1)</sup> |
| Frankreich                    | -0,2  | -25,4 | -37,2 | -42,3 | -39,2 | -44,1 | -43,3               | -31,1               | -22,8 <sup>1)</sup> |
| Griechenland                  | -3,5  | -9,1  | -17,3 | ...   | ...   | ...   | ...                 | ...                 | ...                 |
| Großbritannien und Nordirland | -36,4 | -44,7 | -20,3 | -39,8 | -42,9 | -34,5 | -18,5               | -10,9               | ...                 |
| Irland                        | -3,9  | -5,0  | -6,1  | -5,3  | -4,9  | -6,3  | -6,1                | -4,9                | ...                 |
| Italien                       | ...   | ...   | ...   | ...   | ...   | ...   | ...                 | ...                 | ...                 |
| Luxemburg                     | + 0,1 | -0,1  | -0,1  | + 0,1 | + 0,4 | + 0,6 | + 0,4               | + 0,3               | ...                 |
| Niederlande                   | -14,9 | -19,0 | -22,3 | -21,5 | -24,8 | -17,6 | -18,2               | -20,8               | -20,2               |
| Portugal                      | ...   | ...   | ...   | ...   | ...   | ...   | ...                 | ...                 | ...                 |
| Spanien                       | -9,5  | -13,3 | -23,9 | -20,2 | -23,8 | -32,5 | -24,0               | ...                 | ...                 |

## % der Ausgaben (bei Defizit) bzw. Einnahmen (bei Überschuß)

|                               |      |      |      |      |      |      |                    |                    |                   |
|-------------------------------|------|------|------|------|------|------|--------------------|--------------------|-------------------|
| Bundesrepublik Deutschland    | 6,3  | 8,0  | 6,7  | 5,5  | 5,1  | 2,5  | 2,7                | 3,6                | 4,0 <sup>1)</sup> |
| Belgien                       | 16,1 | 22,1 | 19,7 | 21,0 | 17,5 | 15,1 | 16,5 <sup>1)</sup> | 13,3 <sup>1)</sup> | ...               |
| Danemark                      | 4,5  | 10,0 | 13,5 | 8,7  | 3,9  | 0,6  | 8,2                | 5,7 <sup>1)</sup>  | 2,5 <sup>1)</sup> |
| Frankreich                    | 0,0  | 4,2  | 5,8  | 6,5  | 5,6  | 5,8  | 5,6                | 4,0                | 2,8 <sup>1)</sup> |
| Griechenland                  | 13,1 | 25,9 | 33,7 | ...  | ...  | ...  | ...                | ...                | ...               |
| Großbritannien und Nordirland | 8,2  | 8,3  | 3,6  | 7,2  | 7,5  | 5,6  | 3,4                | 2,1                | ...               |
| Irland                        | 21,9 | 22,8 | 23,6 | 20,0 | 17,6 | 20,3 | 20,0               | 16,8               | ...               |
| Italien                       | ...  | ...  | ...  | ...  | ...  | ...  | ...                | ...                | ...               |
| Luxemburg                     | 2,2  | 2,1  | 2,3  | 2,2  | 16,7 | 11,5 | 7,5                | 5,5                | ...               |
| Niederlande                   | 8,5  | 10,1 | 11,0 | 10,3 | 11,5 | 8,1  | 8,1                | 9,0                | 8,6               |
| Portugal                      | ...  | ...  | ...  | ...  | ...  | ...  | ...                | ...                | ...               |
| Spanien                       | 8,3  | 10,3 | 15,6 | 14,0 | 14,3 | 17,3 | 12,6               | ...                | ...               |

## % des Bruttoinlandsprodukts

|                               |      |      |      |      |      |      |                   |                   |                   |
|-------------------------------|------|------|------|------|------|------|-------------------|-------------------|-------------------|
| Bundesrepublik Deutschland    | 3,1  | 4,0  | 3,4  | 2,7  | 2,5  | 1,2  | 1,3               | 1,7               | 1,9 <sup>1)</sup> |
| Belgien                       | 8,9  | 13,5 | 12,1 | 12,9 | 10,6 | 8,9  | 9,7 <sup>1)</sup> | 7,5 <sup>1)</sup> | ...               |
| Dänemark                      | 2,5  | 6,0  | 8,2  | 5,3  | 2,3  | 0,3  | 4,9               | 3,5 <sup>1)</sup> | 1,5 <sup>1)</sup> |
| Frankreich                    | 0,2  | 1,9  | 2,8  | 3,1  | 2,8  | 2,9  | 2,7               | 2,0               | 1,4 <sup>1)</sup> |
| Griechenland                  | 4,8  | 10,8 | 18,5 | ...  | ...  | ...  | ...               | ...               | ...               |
| Großbritannien und Nordirland | 3,7  | 3,9  | 1,7  | 3,4  | 3,5  | 2,6  | 1,5               | 0,9               | ...               |
| Irland                        | 11,3 | 12,3 | 13,2 | 11,4 | 9,7  | 11,5 | 11,3              | 9,2               | ...               |
| Italien                       | ...  | ...  | ...  | ...  | ...  | ...  | ...               | ...               | ...               |
| Luxemburg                     | 0,8  | 1,1  | 1,8  | 1,9  | 3,2  | 5,7  | 4,0               | 2,2               | ...               |
| Niederlande                   | 4,8  | 5,9  | 6,6  | 6,3  | 7,0  | 4,7  | 4,8               | 5,4               | 5,0               |
| Portugal                      | ...  | ...  | ...  | ...  | ...  | ...  | ...               | ...               | ...               |
| Spanien                       | 2,5  | 3,2  | 5,5  | 5,1  | 5,4  | 6,7  | 4,8               | ...               | ...               |

\*) Einnahmen- (+) bzw. Ausgabenüberschuß (-).

1) Vorläufiges Ergebnis.

## 14.6 Öffentlicher Gesamthaushalt in den Mitgliedsländern der EG

## 14.6.4 Schulden

| Land                               | 1980   | 1981   | 1982   | 1983   | 1984   | 1985                | 1986                 | 1987                 | 1988                  |
|------------------------------------|--------|--------|--------|--------|--------|---------------------|----------------------|----------------------|-----------------------|
| <b>Mrd. DM</b>                     |        |        |        |        |        |                     |                      |                      |                       |
| Bundesrepublik Deutschland         | 453,8  | 530,4  | 599,0  | 655,8  | 702,1  | 745,5               | 787,5                | 835,2                | -                     |
| Belgien                            | 143,1  | 170,8  | 177,9  | 195,8  | 217,9  | 251,7               | 277,6 <sup>1)</sup>  | 293,7 <sup>1)</sup>  | -                     |
| Dänemark <sup>2)</sup>             | 21,7   | 25,5   | 29,9   | 35,3   | 33,5   | 32,2                | 38,2                 | 39,8 <sup>1)</sup>   | 38,6 <sup>1)</sup>    |
| Frankreich                         | -      | -      | -      | -      | -      | -                   | -                    | -                    | -                     |
| Griechenland <sup>2)</sup>         | 21,6   | 29,2   | -      | -      | -      | -                   | -                    | -                    | -                     |
| Großbritannien und Nordirland      | 534,8  | 600,3  | 601,5  | 603,3  | 641,6  | 682,0               | 604,8                | -                    | -                     |
| Irland                             | -      | -      | -      | -      | -      | -                   | -                    | -                    | -                     |
| Italien <sup>2)</sup>              | 371,8  | 485,1  | 572,4  | 684,3  | 770,4  | 899,1               | 1 011,2              | 1 105,3              | 1 228,4 <sup>1)</sup> |
| Luxemburg                          | 1,2    | 1,3    | 1,2    | 1,3    | 1,4    | 1,4                 | 1,5                  | 1,3                  | -                     |
| Niederlande <sup>2)</sup>          | 88,4   | 106,0  | 130,6  | 155,8  | 180,0  | 202,1               | 210,7                | 222,5                | 242,6                 |
| Portugal                           | -      | -      | -      | -      | -      | -                   | -                    | -                    | -                     |
| Spanien                            | 90,7   | 107,7  | 128,2  | 130,3  | 169,0  | 189,7 <sup>2)</sup> | 195,5 <sup>2)</sup>  | -                    | -                     |
| <b>DM je Einwohner</b>             |        |        |        |        |        |                     |                      |                      |                       |
| Bundesrepublik Deutschland         | 7 371  | 8 599  | 9 718  | 10 677 | 11 477 | 12 217              | 12 896               | 13 675               | -                     |
| Belgien                            | 14 532 | 17 337 | 18 050 | 19 866 | 22 111 | 25 533              | 28 148 <sup>1)</sup> | 29 757 <sup>1)</sup> | -                     |
| Dänemark <sup>2)</sup>             | 4 236  | 4 979  | 5 842  | 6 903  | 6 553  | 6 296               | 7 459                | 7 763 <sup>1)</sup>  | 7 563 <sup>1)</sup>   |
| Frankreich                         | -      | -      | -      | -      | -      | -                   | -                    | -                    | -                     |
| Griechenland <sup>2)</sup>         | 2 240  | 3 001  | -      | -      | -      | -                   | -                    | -                    | -                     |
| Großbritannien und Nordirland      | 9 497  | 10 648 | 10 677 | 10 701 | 11 358 | 12 046              | 10 655               | -                    | -                     |
| Irland                             | -      | -      | -      | -      | -      | -                   | -                    | -                    | -                     |
| Italien <sup>2)</sup>              | 6 588  | 8 585  | 10 106 | 12 040 | 13 515 | 15 735              | 17 664               | 19 275               | 21 381 <sup>1)</sup>  |
| Luxemburg                          | 3 288  | 3 552  | 3 279  | 3 552  | 3 825  | 3 815               | 4 054                | 3 495                | -                     |
| Niederlande <sup>2)</sup>          | 6 247  | 7 440  | 9 125  | 10 844 | 12 479 | 13 946              | 14 459               | 15 172               | 16 436                |
| Portugal                           | -      | -      | -      | -      | -      | -                   | -                    | -                    | -                     |
| Spanien                            | 2 426  | 2 853  | 3 377  | 3 413  | 4 403  | 4 927 <sup>2)</sup> | 5 056 <sup>2)</sup>  | -                    | -                     |
| <b>% des Bruttoinlandsprodukts</b> |        |        |        |        |        |                     |                      |                      |                       |
| Bundesrepublik Deutschland         | 30,7   | 34,4   | 37,5   | 39,2   | 40,0   | 40,7                | 40,8                 | 41,6                 | -                     |
| Belgien                            | 66,7   | 78,4   | 86,0   | 95,0   | 99,7   | 107,1               | 114,6 <sup>1)</sup>  | 117,7 <sup>1)</sup>  | -                     |
| Dänemark <sup>2)</sup>             | 18,0   | 19,7   | 22,1   | 24,6   | 21,5   | 18,8                | 21,5                 | 21,9 <sup>1)</sup>   | 20,6 <sup>1)</sup>    |
| Frankreich                         | -      | -      | -      | -      | -      | -                   | -                    | -                    | -                     |
| Griechenland <sup>2)</sup>         | 29,6   | 35,0   | -      | -      | -      | -                   | -                    | -                    | -                     |
| Großbritannien und Nordirland      | 54,8   | 51,9   | 51,1   | 51,5   | 52,3   | 50,8                | 50,1                 | -                    | -                     |
| Irland                             | -      | -      | -      | -      | -      | -                   | -                    | -                    | -                     |
| Italien <sup>2)</sup>              | 45,2   | 52,5   | 58,3   | 64,3   | 65,3   | 71,8                | 77,3                 | 81,2                 | 84,3 <sup>1)</sup>    |
| Luxemburg                          | 14,0   | 14,5   | 14,3   | 14,7   | 14,9   | 13,9                | 13,8                 | 12,0                 | -                     |
| Niederlande <sup>2)</sup>          | 28,7   | 33,2   | 39,0   | 45,7   | 50,7   | 54,5                | 55,5                 | 58,1                 | 60,5                  |
| Portugal                           | -      | -      | -      | -      | -      | -                   | -                    | -                    | -                     |
| Spanien                            | 23,5   | 25,9   | 29,5   | 32,9   | 38,0   | 39,3 <sup>2)</sup>  | 39,5 <sup>2)</sup>   | -                    | -                     |

<sup>1)</sup> Vorläufiges Ergebnis.<sup>2)</sup> Nur Inlandsschulden der kommunalen Haushalte.<sup>3)</sup> Ohne nachgeordnete Gebietskörperschaften.<sup>4)</sup> Ohne Haushalte der Länder und Gemeinden sowie ohne Sozialversicherung.

## 14.7 Finanzen des Staates in den Mitgliedsländern der EG\*)

## 14.7.1 Ausgaben

| Land                                     | 1980  | 1981  | 1982  | 1983  | 1984  | 1985  | 1986                | 1987                | 1988                |
|--|-------|-------|-------|-------|-------|-------|---------------------|---------------------|---------------------|
| <b>Mrd. DM</b>                           |       |       |       |       |       |       |                     |                     |                     |
| Bundesrepublik Deutschland <sup>1)</sup> | 447,5 | 481,6 | 506,0 | 520,1 | 549,0 | 564,6 | 584,7               | 608,4               | 634,3 <sup>2)</sup> |
| Belgien                                  | 109,4 | 122,8 | 116,2 | 117,3 | 122,9 | 130,2 | 134,1 <sup>2)</sup> | 132,7 <sup>2)</sup> | ...                 |
| Dänemark                                 | 47,5  | 54,3  | 59,0  | 63,0  | 67,0  | 70,5  | 68,4                | 70,2 <sup>2)</sup>  | 74,6 <sup>2)</sup>  |
| Frankreich                               | 477,4 | 553,1 | 581,1 | 595,4 | 633,0 | 687,8 | 695,4               | 693,9               | 716,8 <sup>2)</sup> |
| Griechenland                             | 25,9  | 33,5  | 48,9  | 39,2  | 47,8  | 49,0  | ...                 | ...                 | ...                 |
| Großbritannien und Nordirland            | 377,9 | 474,5 | 486,8 | 478,3 | 500,4 | 539,3 | 473,2               | 462,3               | ...                 |
| Irland                                   | 16,5  | 20,3  | 24,5  | 25,2  | 26,2  | 29,2  | 28,7                | 28,0                | ...                 |
| Italien                                  | 337,5 | 378,9 | 410,2 | 474,6 | 538,8 | 573,1 | 656,5               | 695,1               | 742,3 <sup>2)</sup> |
| Luxemburg                                | 4,0   | 4,3   | 4,3   | 4,4   | 4,5   | 4,6   | 4,8                 | 5,1                 | ...                 |
| Niederlande                              | 165,0 | 177,1 | 193,3 | 199,6 | 205,0 | 208,4 | 215,3               | 221,5               | 222,2               |
| Portugal                                 | 17,3  | 22,8  | 23,1  | 22,7  | 22,1  | 28,0  | 29,6                | 29,2 <sup>2)</sup>  | ...                 |
| Spanien                                  | 103,0 | 114,0 | 133,0 | 124,3 | 141,9 | 164,1 | 167,1               | ...                 | ...                 |

## 1980 = 100

|  |     |       |       |       |       |       |                     |                     |                     |
|--|-----|-------|-------|-------|-------|-------|---------------------|---------------------|---------------------|
| Bundesrepublik Deutschland <sup>1)</sup> | 100 | 107,6 | 113,1 | 116,2 | 122,7 | 126,2 | 130,7               | 136,0               | 141,7 <sup>2)</sup> |
| Belgien                                  | 100 | 112,2 | 106,2 | 107,2 | 112,3 | 119,0 | 122,6 <sup>2)</sup> | 121,3 <sup>2)</sup> | ...                 |
| Dänemark                                 | 100 | 114,3 | 124,2 | 132,6 | 141,1 | 148,4 | 144,0               | 147,8 <sup>2)</sup> | 157,1 <sup>2)</sup> |
| Frankreich                               | 100 | 115,9 | 121,7 | 124,7 | 132,6 | 144,1 | 145,7               | 145,3               | 150,1 <sup>2)</sup> |
| Griechenland                             | 100 | 129,3 | 188,8 | 151,4 | 184,6 | 189,2 | ...                 | ...                 | ...                 |
| Großbritannien und Nordirland            | 100 | 125,6 | 128,8 | 126,6 | 132,4 | 142,7 | 125,2               | 122,3               | ...                 |
| Irland                                   | 100 | 123,0 | 148,5 | 152,7 | 158,8 | 177,0 | 173,9               | 169,7               | ...                 |
| Italien                                  | 100 | 112,3 | 121,5 | 140,6 | 159,6 | 169,8 | 194,5               | 206,0               | 219,9 <sup>2)</sup> |
| Luxemburg                                | 100 | 107,5 | 107,5 | 110,0 | 112,5 | 115,0 | 120,0               | 127,5               | ...                 |
| Niederlande                              | 100 | 107,3 | 117,2 | 121,0 | 124,2 | 126,3 | 130,5               | 134,2               | 134,7               |
| Portugal                                 | 100 | 131,8 | 133,5 | 131,2 | 127,7 | 161,8 | 171,1               | 168,8 <sup>2)</sup> | ...                 |
| Spanien                                  | 100 | 110,7 | 129,1 | 120,7 | 137,8 | 159,3 | 162,2               | ...                 | ...                 |

## % des Bruttoinlandsprodukts

|  |      |      |      |      |      |      |                    |                    |                    |
|--|------|------|------|------|------|------|--------------------|--------------------|--------------------|
| Bundesrepublik Deutschland <sup>1)</sup> | 30,3 | 31,3 | 31,7 | 31,1 | 31,3 | 30,8 | 30,3               | 30,3               | 30,1 <sup>2)</sup> |
| Belgien                                  | 50,9 | 56,4 | 56,2 | 56,9 | 56,3 | 55,4 | 55,4 <sup>2)</sup> | 53,2 <sup>2)</sup> | ...                |
| Dänemark                                 | 39,4 | 41,9 | 43,6 | 44,0 | 43,1 | 41,3 | 38,4               | 38,6 <sup>2)</sup> | 39,5 <sup>2)</sup> |
| Frankreich                               | 39,5 | 42,0 | 43,3 | 44,3 | 44,6 | 44,7 | 44,0               | 43,8               | 43,0 <sup>2)</sup> |
| Griechenland                             | 35,5 | 40,1 | 52,4 | 43,9 | 50,0 | 50,5 | ...                | ...                | ...                |
| Großbritannien und Nordirland            | 38,7 | 41,0 | 41,4 | 40,8 | 40,8 | 40,2 | 39,2               | 37,7               | ...                |
| Irland                                   | 47,0 | 49,1 | 53,0 | 53,6 | 51,7 | 53,2 | 53,1               | 52,4               | ...                |
| Italien                                  | 41,1 | 41,0 | 41,8 | 44,6 | 45,7 | 45,8 | 50,2               | 51,0               | 51,0 <sup>2)</sup> |
| Luxemburg                                | 48,8 | 50,1 | 51,3 | 50,9 | 47,5 | 45,4 | 45,0               | 47,1               | ...                |
| Niederlande                              | 53,6 | 55,4 | 57,7 | 58,5 | 57,7 | 56,2 | 56,7               | 57,9               | 55,4               |
| Portugal                                 | 37,9 | 41,3 | 40,6 | 42,3 | 40,5 | 46,2 | 46,2               | 44,1 <sup>2)</sup> | ...                |
| Spanien                                  | 26,7 | 27,4 | 30,6 | 31,4 | 31,9 | 34,0 | 33,7               | ...                | ...                |

\*) Dargestellt sind die Finanzen des Zentralstaates, z. B. für die Bundesrepublik Deutschland des Bundes.

1) Einschl. Lastenausgleichsfonds, ERP-Sondervermögen, EG-Anteil Mehrwertsteuer und Sozialversicherung.

2) Vorläufiges Ergebnis.

## 14.7 Finanzen des Staates in den Mitgliedsländern der EG \*)

## 14.7.2 Einnahmen

| Land                                     | 1980  | 1981  | 1982  | 1983  | 1984  | 1985  | 1986                | 1987                | 1988                |
|--|-------|-------|-------|-------|-------|-------|---------------------|---------------------|---------------------|
| <b>Mrd. DM</b>                           |       |       |       |       |       |       |                     |                     |                     |
| Bundesrepublik Deutschland <sup>1)</sup> | 425,8 | 451,7 | 480,7 | 494,0 | 517,6 | 554,4 | 575,7               | 590,9               | 606,7 <sup>2)</sup> |
| Belgien                                  | 94,0  | 97,3  | 95,0  | 93,0  | 100,7 | 109,3 | 110,5 <sup>2)</sup> | 114,1 <sup>2)</sup> | ...                 |
| Dänemark                                 | 44,8  | 47,1  | 48,5  | 53,8  | 61,5  | 69,8  | 76,6                | 77,4 <sup>2)</sup>  | 78,9 <sup>2)</sup>  |
| Frankreich                               | 483,9 | 536,7 | 554,6 | 561,7 | 598,5 | 649,1 | 656,0               | 665,9               | 696,7 <sup>2)</sup> |
| Griechenland                             | 22,4  | 24,6  | 31,7  | 34,6  | 34,4  | 35,2  | ...                 | ...                 | ...                 |
| Großbritannien und Nordirland            | 350,7 | 427,6 | 461,6 | 445,0 | 466,2 | 510,9 | 457,4               | 451,2               | ...                 |
| Irland                                   | 13,3  | 16,1  | 19,3  | 20,7  | 22,1  | 23,9  | 23,5                | 23,3                | ...                 |
| Italien                                  | 262,2 | 289,1 | 335,0 | 387,7 | 410,1 | 428,9 | 488,2               | 502,7               | 546,5 <sup>2)</sup> |
| Luxemburg                                | 4,1   | 4,4   | 4,2   | 4,5   | 4,8   | 5,2   | 5,3                 | 5,5                 | ...                 |
| Niederlande                              | 154,9 | 162,6 | 172,6 | 179,8 | 183,5 | 193,0 | 198,6               | 201,2               | 204,5               |
| Portugal                                 | 13,8  | 17,8  | 18,6  | 18,9  | 18,5  | 20,4  | 23,5                | 24,3 <sup>2)</sup>  | ...                 |
| Spanien                                  | 93,4  | 101,3 | 111,2 | 104,7 | 119,1 | 134,2 | 146,9               | ...                 | ...                 |
| <b>1980 = 100</b>                        |       |       |       |       |       |       |                     |                     |                     |
| Bundesrepublik Deutschland <sup>1)</sup> | 100   | 106,1 | 112,9 | 116,0 | 121,6 | 130,2 | 135,2               | 138,8               | 142,5 <sup>2)</sup> |
| Belgien                                  | 100   | 103,5 | 101,1 | 98,9  | 107,1 | 116,3 | 117,6 <sup>2)</sup> | 121,4 <sup>2)</sup> | ...                 |
| Dänemark                                 | 100   | 105,1 | 108,3 | 120,1 | 137,3 | 155,8 | 171,0               | 172,8 <sup>2)</sup> | 176,1 <sup>2)</sup> |
| Frankreich                               | 100   | 110,9 | 114,6 | 116,1 | 123,7 | 134,1 | 135,6               | 137,6               | 144,0 <sup>2)</sup> |
| Griechenland                             | 100   | 109,8 | 141,5 | 154,5 | 153,6 | 157,1 | ...                 | ...                 | ...                 |
| Großbritannien und Nordirland            | 100   | 121,9 | 131,6 | 126,9 | 132,9 | 145,7 | 130,4               | 128,7               | ...                 |
| Irland                                   | 100   | 121,1 | 145,1 | 155,6 | 166,2 | 179,7 | 176,7               | 175,2               | ...                 |
| Italien                                  | 100   | 110,3 | 127,8 | 147,9 | 156,4 | 163,6 | 186,2               | 191,7               | 208,4 <sup>2)</sup> |
| Luxemburg                                | 100   | 107,3 | 102,4 | 109,8 | 117,1 | 126,8 | 129,3               | 134,1               | ...                 |
| Niederlande                              | 100   | 105,0 | 111,4 | 116,1 | 118,5 | 124,6 | 128,2               | 129,9               | 132,0               |
| Portugal                                 | 100   | 129,0 | 134,8 | 137,0 | 134,1 | 147,8 | 170,3               | 176,1 <sup>2)</sup> | ...                 |
| Spanien                                  | 100   | 108,5 | 119,1 | 112,1 | 127,5 | 143,7 | 157,3               | ...                 | ...                 |
| <b>% des Bruttoinlandsprodukts</b>       |       |       |       |       |       |       |                     |                     |                     |
| Bundesrepublik Deutschland <sup>1)</sup> | 28,8  | 29,3  | 30,1  | 29,5  | 29,5  | 30,3  | 29,8                | 29,5                | 28,7 <sup>2)</sup>  |
| Belgien                                  | 43,8  | 44,7  | 45,9  | 45,1  | 46,1  | 46,5  | 45,6 <sup>2)</sup>  | 45,7 <sup>2)</sup>  | ...                 |
| Dänemark                                 | 37,2  | 36,4  | 35,8  | 37,6  | 39,6  | 40,9  | 43,1                | 42,6 <sup>2)</sup>  | 41,8 <sup>2)</sup>  |
| Frankreich                               | 40,1  | 40,7  | 41,3  | 41,8  | 42,1  | 42,2  | 41,5                | 42,0                | 41,8 <sup>2)</sup>  |
| Griechenland                             | 30,8  | 29,4  | 34,0  | 38,7  | 36,1  | 36,3  | ...                 | ...                 | ...                 |
| Großbritannien und Nordirland            | 35,9  | 37,0  | 39,2  | 38,0  | 38,0  | 38,1  | 37,9                | 36,8                | ...                 |
| Irland                                   | 37,9  | 39,0  | 41,9  | 44,1  | 43,7  | 43,4  | 43,4                | 43,7                | ...                 |
| Italien                                  | 31,9  | 31,3  | 34,1  | 36,4  | 34,8  | 34,3  | 37,3                | 36,9                | 37,5 <sup>2)</sup>  |
| Luxemburg                                | 49,9  | 51,0  | 50,1  | 51,7  | 50,1  | 51,2  | 50,5                | 50,5                | ...                 |
| Niederlande                              | 50,3  | 50,9  | 51,5  | 52,7  | 51,7  | 52,1  | 52,3                | 52,6                | 51,0                |
| Portugal                                 | 30,3  | 32,1  | 32,7  | 35,3  | 33,9  | 33,7  | 36,6                | 36,7 <sup>2)</sup>  | ...                 |
| Spanien                                  | 24,2  | 24,3  | 25,6  | 26,5  | 26,8  | 27,8  | 29,7                | ...                 | ...                 |

\*) Dargestellt sind die Finanzen des Zentralstaates, z.B. für die Bundesrepublik Deutschland des Bundes.

1) Einschl. Lastenausgleichsfonds, ERP-Sondervermögen, EG-Anteil Mehrwertsteuer und Sozialversicherung.

2) Vorläufiges Ergebnis.



## 14.7 Finanzen des Staates in den Mitgliedsländern der EG\*)

## 14.7.3 Finanzierungssaldo\*\*)

| Land   | 1980  | 1981  | 1982  | 1983  | 1984   | 1985   | 1986                | 1987                | 1988                 |
|--|-------|-------|-------|-------|--------|--------|---------------------|---------------------|----------------------|
| <b>Mrd. DM</b>   |       |       |       |       |        |        |                     |                     |                      |
| Bundesrepublik Deutschland <sup>1)</sup>                           | -21,7 | -29,9 | -25,3 | -26,1 | -31,4  | -10,2  | -9,0                | -17,5               | -27,6 <sup>2)</sup>  |
| Belgien  | -15,4 | -25,5 | -21,2 | -24,3 | -22,2  | -20,9  | -23,6 <sup>2)</sup> | -18,6 <sup>2)</sup> | ...                  |
| Dänemark   | -2,7  | -7,2  | -10,5 | -9,2  | -5,5   | -0,7   | + 8,2               | + 7,2 <sup>1)</sup> | + 4,3 <sup>2)</sup>  |
| Frankreich   | + 6,5 | -16,4 | -26,5 | -33,7 | -34,5  | -38,7  | -39,4               | -28,0               | -20,1 <sup>2)</sup>  |
| Griechenland   | -3,5  | -8,9  | -17,2 | -4,6  | -13,4  | -13,8  | ...                 | ...                 | ...                  |
| Großbritannien und Nordirland                                      | -27,2 | -46,9 | -25,2 | -33,3 | -34,2  | -28,4  | -15,6               | -11,1               | ...                  |
| Irland   | -3,2  | -4,2  | -5,2  | -4,5  | -4,1   | -5,3   | -5,2                | -4,7                | ...                  |
| Italien  | -75,3 | -89,8 | -75,2 | -86,9 | -128,7 | -144,2 | -168,3              | -192,4              | -195,8 <sup>2)</sup> |
| Luxemburg  | + 0,1 | + 0,1 | - 0,1 | + 0,1 | + 0,3  | + 0,6  | + 0,5               | + 0,4               | ...                  |
| Niederlande  | -10,1 | -14,5 | -20,7 | -19,8 | -21,5  | -15,4  | -16,7               | -20,3               | -17,7                |
| Portugal   | -3,5  | -5,0  | -4,5  | -3,8  | -3,6   | -7,6   | -6,1                | -4,9 <sup>2)</sup>  | ...                  |
| Spanien  | -9,6  | -12,7 | -21,8 | -19,6 | -22,8  | -29,9  | -20,2               | ...                 | ...                  |
| <b>% der Ausgaben (bei Defizit) bzw. Einnahmen (bei Überschuß)</b> |       |       |       |       |        |        |                     |                     |                      |
| Bundesrepublik Deutschland <sup>1)</sup>                           | 4,8   | 6,2   | 5,0   | 5,0   | 5,7    | 1,8    | 1,5                 | 2,9                 | 4,4 <sup>2)</sup>    |
| Belgien  | 14,1  | 20,8  | 18,2  | 20,7  | 18,1   | 16,1   | 17,6 <sup>2)</sup>  | 14,0 <sup>2)</sup>  | ...                  |
| Dänemark   | 5,7   | 13,3  | 17,8  | 14,6  | 8,2    | 1,0    | 10,7                | 9,3 <sup>2)</sup>   | 5,4 <sup>2)</sup>    |
| Frankreich   | 1,3   | 3,0   | 4,6   | 5,7   | 5,5    | 5,6    | 5,7                 | 4,0                 | 2,8 <sup>2)</sup>    |
| Griechenland   | 13,5  | 26,6  | 35,2  | 11,7  | 28,0   | 28,2   | ...                 | ...                 | ...                  |
| Großbritannien und Nordirland                                      | 7,2   | 9,9   | 5,2   | 7,0   | 6,8    | 5,3    | 3,3                 | 2,4                 | ...                  |
| Irland   | 19,4  | 20,7  | 21,2  | 17,9  | 15,6   | 18,2   | 18,1                | 16,6                | ...                  |
| Italien  | 22,3  | 23,7  | 18,3  | 18,3  | 23,9   | 25,2   | 25,6                | 27,7                | 26,4 <sup>2)</sup>   |
| Luxemburg  | 2,4   | 2,3   | 2,3   | 2,2   | 6,3    | 11,5   | 9,4                 | 7,3                 | ...                  |
| Niederlande  | 6,1   | 8,2   | 10,7  | 9,9   | 10,5   | 7,4    | 7,8                 | 9,2                 | 8,0                  |
| Portugal   | 20,2  | 21,9  | 19,5  | 16,7  | 16,3   | 27,1   | 20,6                | 16,8 <sup>2)</sup>  | ...                  |
| Spanien  | 9,3   | 11,1  | 16,4  | 15,8  | 16,1   | 18,2   | 12,1                | ...                 | ...                  |
| <b>% des Bruttoinlandsprodukts</b>                                 |       |       |       |       |        |        |                     |                     |                      |
| Bundesrepublik Deutschland <sup>1)</sup>                           | 1,5   | 1,9   | 1,6   | 1,6   | 1,8    | 0,6    | 0,5                 | 0,9                 | 1,3 <sup>2)</sup>    |
| Belgien  | 7,2   | 11,7  | 10,3  | 11,8  | 10,2   | 8,9    | 9,7 <sup>2)</sup>   | 7,4 <sup>2)</sup>   | ...                  |
| Dänemark   | 2,3   | 5,6   | 7,7   | 6,4   | 3,6    | 0,4    | 4,6                 | 3,9 <sup>2)</sup>   | 2,3 <sup>2)</sup>    |
| Frankreich   | 0,5   | 1,2   | 2,0   | 2,5   | 2,4    | 2,5    | 2,5                 | 1,8                 | 1,2 <sup>2)</sup>    |
| Griechenland   | 4,7   | 10,7  | 18,4  | 5,1   | 13,9   | 14,2   | ...                 | ...                 | ...                  |
| Großbritannien und Nordirland                                      | 2,8   | 4,1   | 2,1   | 2,8   | 2,8    | 2,1    | 1,3                 | 0,9                 | ...                  |
| Irland   | 9,1   | 10,1  | 11,1  | 9,5   | 7,9    | 9,8    | 9,7                 | 8,7                 | ...                  |
| Italien  | 9,2   | 9,7   | 7,7   | 8,2   | 10,9   | 11,5   | 12,9                | 14,1                | 13,4 <sup>2)</sup>   |
| Luxemburg  | 1,2   | 0,9   | 1,1   | 0,8   | 2,6    | 5,8    | 5,5                 | 3,4                 | ...                  |
| Niederlande  | 3,3   | 4,5   | 6,2   | 5,8   | 6,0    | 4,2    | 4,4                 | 5,3                 | 4,4                  |
| Portugal   | 7,6   | 9,2   | 7,9   | 7,1   | 6,6    | 12,5   | 9,6                 | 7,4 <sup>2)</sup>   | ...                  |
| Spanien  | 2,5   | 3,1   | 5,0   | 5,0   | 5,1    | 6,2    | 4,1                 | ...                 | ...                  |

\*) Dargestellt sind die Finanzen des Zentralstaates, z.B. für die Bundesrepublik Deutschland des Bundes.

\*\*) Einnahmen- (+) bzw. Ausgabenüberschuß (-).

1) Einschl. Lastenausgleichsfonds, ERP-Sondervermögen, EG-Anteil Mehrwertsteuer und Sozialversicherung.

2) Vorläufiges Ergebnis.

**14.8 Ausgaben des Staates in den Mitgliedsländern der EG nach ausgewählten Aufgabenbereichen\*)**

Mrd. DM

| Land                                     | 1980  | 1981  | 1982  | 1983  | 1984               | 1985               | 1986               | 1987               | 1988                |
|--|-------|-------|-------|-------|--------------------|--------------------|--------------------|--------------------|---------------------|
| <b>Soziale Sicherung</b>                 |       |       |       |       |                    |                    |                    |                    |                     |
| Bundesrepublik Deutschland <sup>1)</sup> | 220,3 | 238,6 | 251,3 | 259,9 | 269,6              | 276,9              | 286,6              | ...                | ...                 |
| Belgien                                  | 46,2  | 51,1  | 47,6  | 48,5  | 46,5               | 50,4               | 51,0 <sup>2)</sup> | 54,1 <sup>2)</sup> | ...                 |
| Dänemark                                 | 20,3  | 22,4  | 23,5  | 24,5  | 25,4               | 27,4               | 27,2               | ...                | ...                 |
| Frankreich                               | 208,8 | 239,8 | 254,6 | 259,7 | 249,0              | 257,8              | ...                | ...                | ...                 |
| Griechenland                             | 7,5   | 10,3  | ...   | ...   | ...                | ...                | ...                | ...                | ...                 |
| Großbritannien und Nordirland            | 99,9  | 134,3 | 145,8 | 136,9 | 142,5              | 155,4              | 140,7              | 134,3              | ...                 |
| Irland                                   | ...   | ...   | 6,2   | 7,1   | 7,4                | 7,4                | 7,8                | 8,2                | ...                 |
| Italien                                  | 96,4  | 118,9 | 136,7 | 156,9 | 166,3              | 180,8              | 190,8              | 244,1              | 259,0 <sup>2)</sup> |
| Luxemburg                                | 1,9   | 2,2   | 2,1   | 2,1   | 2,2                | 2,3                | 2,4                | 2,5                | ...                 |
| Niederlande                              | 60,5  | 65,5  | 72,7  | 75,7  | 76,4               | 76,2               | 77,1               | 77,4               | 77,9                |
| Portugal                                 | 4,4   | 5,6   | 5,9   | 5,5   | 5,5                | 6,0                | 6,6                | 7,0 <sup>2)</sup>  | ...                 |
| Spanien                                  | 60,7  | 67,2  | 85,4  | 79,0  | 67,9               | 65,1               | ...                | ...                | ...                 |
| <b>Bildung, Wissenschaft und Kultur</b>  |       |       |       |       |                    |                    |                    |                    |                     |
| Bundesrepublik Deutschland <sup>1)</sup> | 4,6   | 4,5   | 4,6   | 4,9   | 4,2                | 4,1                | 4,2                | ...                | ...                 |
| Belgien                                  | 17,2  | 18,7  | 17,1  | 16,3  | 17,2               | 18,0               | 17,7 <sup>2)</sup> | 17,4 <sup>2)</sup> | ...                 |
| Dänemark                                 | 5,9   | 6,4   | 6,9   | 7,3   | 7,5                | 7,2                | 7,3                | ...                | ...                 |
| Frankreich                               | 43,4  | 48,2  | 50,9  | 51,9  | 49,9 <sup>2)</sup> | 53,9 <sup>2)</sup> | ...                | ...                | ...                 |
| Griechenland                             | 3,1   | 3,9   | ...   | ...   | ...                | ...                | ...                | ...                | ...                 |
| Großbritannien und Nordirland            | 10,2  | 12,1  | 12,1  | 12,3  | 12,4               | 13,4               | 12,3               | 12,3               | ...                 |
| Irland                                   | ...   | ...   | 2,9   | 3,0   | 3,1                | 3,4                | 3,3                | 3,4                | ...                 |
| Italien                                  | 31,0  | 37,5  | 39,9  | 41,2  | 48,6               | 49,4               | 52,2               | 56,8               | 63,1 <sup>2)</sup>  |
| Luxemburg                                | 0,4   | 0,4   | 0,5   | 0,4   | 0,4                | 0,5                | 0,5                | 0,5                | ...                 |
| Niederlande                              | 23,2  | 23,6  | 24,4  | 24,3  | 24,2               | 24,5               | 25,9               | 28,0               | 28,5                |
| Portugal                                 | 2,0   | 2,5   | 2,6   | 2,4   | 2,4                | 2,6                | 2,8                | 3,0 <sup>2)</sup>  | ...                 |
| Spanien                                  | 9,4   | 10,0  | 9,7   | 7,7   | 9,6                | 10,3               | ...                | ...                | ...                 |
| <b>Verteidigung</b>                      |       |       |       |       |                    |                    |                    |                    |                     |
| Bundesrepublik Deutschland <sup>1)</sup> | 40,9  | 44,2  | 46,0  | 48,5  | 49,6               | 50,9               | 52,1               | ...                | ...                 |
| Belgien                                  | 6,2   | 6,7   | 6,0   | 6,0   | 6,0                | 6,4                | 6,7 <sup>2)</sup>  | 6,5 <sup>2)</sup>  | ...                 |
| Dänemark                                 | 3,1   | 3,4   | 3,5   | 3,5   | 3,6                | 3,7                | 3,5                | ...                | ...                 |
| Frankreich                               | 35,3  | 40,2  | 42,1  | 43,4  | 38,9               | 43,1               | ...                | ...                | ...                 |
| Griechenland                             | 3,3   | 3,6   | ...   | ...   | ...                | ...                | ...                | ...                | ...                 |
| Großbritannien und Nordirland            | 51,5  | 61,8  | 65,6  | 65,3  | 68,5               | 71,6               | 62,2               | 58,4               | ...                 |
| Irland                                   | ...   | ...   | 0,8   | 0,8   | 0,8                | 0,9                | 0,9                | 0,8                | ...                 |
| Italien                                  | 11,4  | 12,8  | 14,7  | 16,7  | 18,3               | 20,0               | 20,5               | 22,6               | 24,9 <sup>2)</sup>  |
| Luxemburg                                | 0,1   | 0,1   | 0,1   | 0,1   | 0,1                | 0,1                | 0,1                | 0,1                | ...                 |
| Niederlande                              | 9,2   | 9,9   | 10,5  | 10,7  | 10,8               | 11,0               | 11,2               | 11,3               | 11,3                |
| Portugal                                 | 1,3   | 1,5   | 1,5   | 1,4   | 1,4                | 1,4                | 1,6                | 1,6 <sup>2)</sup>  | ...                 |
| Spanien                                  | 4,5   | 4,8   | 5,3   | 5,0   | 6,2                | 9,3                | ...                | ...                | ...                 |

\*) Dargestellt sind die Ausgaben des Zentralstaates, z.B. für die Bundesrepublik Deutschland des Bundes.

1) Einschl. Lastenausgleichsfonds, ERP-Sondervermögen und Sozialversicherung.

2) Vorläufiges Ergebnis.

2) Überwiegend Aufgabe der »Länder«.

## 15 Löhne

## 15.1 Meßzahlen der durchschnittlichen Bruttostundenverdienste der Arbeiter in der Verarbeitenden Industrie

1985 = 100

| Land                              | Berichts-<br>zeitraum | 1981      | 1982      | 1983      | 1984      | 1985       | 1986                    | 1987                    | 1988                    |
|-----------------------------------|-----------------------|-----------|-----------|-----------|-----------|------------|-------------------------|-------------------------|-------------------------|
| Bundesrepublik Deutschland        | Oktober               | 96        | 90        | 93        | 96        | 100        | 104                     | 108                     | 113                     |
| Belgien                           | Oktober               | 83        | 88        | 93        | 97        | 100        | 100                     | 102                     | 105                     |
| Dänemark                          | Oktober               | 79        | 87        | 91        | 94        | 100        | 104                     | 115                     | 122                     |
| Frankreich                        | Oktober               | 69        | 79        | 89        | 94        | 100        | 103                     | 106                     | ...                     |
| Griechenland                      | 4. Vj.                | 42        | 57        | 68        | 84        | 100        | 111                     | 121                     | 148                     |
| Großbritannien und Nordirland     | Oktober               | 73        | 79        | 85        | 92        | 100        | 107                     | 114                     | 122                     |
| Irland                            | September             | 66        | 75        | 84        | 93        | 100        | 107                     | 112                     | 117                     |
| Italien                           | Oktober               | 62        | 73        | 84        | 90        | 100        | ...                     | ...                     | ...                     |
| Luxemburg                         | Oktober               | 80        | 87        | 94        | 97        | 100        | 104                     | 106                     | ...                     |
| Niederlande                       | Oktober               | 88        | 94        | 96        | 97        | 100        | 102                     | 104                     | ...                     |
| Portugal                          | Oktober               | 49        | 61        | 73        | 84        | 100        | 118                     | 138                     | 159                     |
| Spanien <sup>1)</sup>             | Jahr                  | 62        | 71        | 81        | 91        | 100        | 110                     | 118                     | 125                     |
| <b>EG-Länder insgesamt</b>        | x                     | <b>73</b> | <b>80</b> | <b>87</b> | <b>93</b> | <b>100</b> | <b>106<sup>2)</sup></b> | <b>112<sup>2)</sup></b> | <b>120<sup>2)</sup></b> |
| Nachrichtlich: Vereinigte Staaten | Jahr                  | 84        | 89        | 93        | 96        | 100        | 102                     | 104                     | 107                     |
| Japan <sup>3)</sup>               | Jahr                  | 88        | 92        | 94        | 97        | 100        | 103                     | 104                     | 105                     |

Fußnoten siehe Tab. 15.3.

## 15.2 Meßzahlen der realen Bruttostundenverdienste der Arbeiter in der Verarbeitenden Industrie

1985 = 100

| Land                              | Berichts-<br>zeitraum | 1981      | 1982      | 1983      | 1984      | 1985       | 1986                    | 1987                    | 1988                    |
|-----------------------------------|-----------------------|-----------|-----------|-----------|-----------|------------|-------------------------|-------------------------|-------------------------|
| Bundesrepublik Deutschland        | Oktober               | 97        | 96        | 97        | 97        | 100        | 105                     | 108                     | 112                     |
| Belgien                           | Oktober               | 107       | 103       | 102       | 101       | 100        | 99                      | 100                     | 101                     |
| Dänemark                          | Oktober               | 102       | 101       | 100       | 98        | 100        | 100                     | 106                     | 108                     |
| Frankreich                        | Oktober               | 94        | 98        | 100       | 99        | 100        | 101                     | 102                     | ...                     |
| Griechenland                      | 4. Vj.                | 88        | 100       | 99        | 104       | 100        | 93                      | 88                      | 95                      |
| Großbritannien und Nordirland     | Oktober               | 90        | 92        | 94        | 97        | 100        | 103                     | 106                     | 107                     |
| Irland                            | September             | 97        | 95        | 95        | 98        | 100        | 104                     | 105                     | 107                     |
| Italien                           | Oktober               | 97        | 98        | 101       | 98        | 100        | ...                     | ...                     | ...                     |
| Luxemburg                         | Oktober               | 104       | 102       | 102       | 101       | 100        | 105                     | 107                     | ...                     |
| Niederlande                       | Oktober               | 98        | 101       | 101       | 99        | 100        | 102                     | 104                     | ...                     |
| Portugal                          | Oktober               | 111       | 116       | 106       | 97        | 100        | 106                     | 113                     | 117                     |
| Spanien <sup>1)</sup>             | Jahr                  | 96        | 97        | 98        | 99        | 100        | 101                     | 103                     | 104                     |
| <b>EG-Länder insgesamt</b>        | x                     | <b>96</b> | <b>97</b> | <b>98</b> | <b>98</b> | <b>100</b> | <b>103<sup>2)</sup></b> | <b>105<sup>2)</sup></b> | <b>109<sup>2)</sup></b> |
| Nachrichtlich: Vereinigte Staaten | Jahr                  | 99        | 99        | 100       | 100       | 100        | 100                     | 98                      | 97                      |
| Japan <sup>3)</sup>               | Jahr                  | 96        | 98        | 99        | 99        | 100        | 102                     | 104                     | 103                     |

Fußnoten siehe Tab. 15.3.

## 15.3 Bruttostundenverdienste der Arbeiter in der Verarbeitenden Industrie in vergleichbaren Währungseinheiten (DM)

Ein Vergleich von Verdiensten in verschiedenen Ländern macht eine Umrechnung in eine einheitliche Währung erforderlich. In der folgenden Tabelle wurden die Stundenverdienste deshalb in DM umgerechnet, und zwar einmal nach den Devisenkursen, was bei Außenhandelsgeschäften unter Kostengesichtspunkten eine übliche Betrachtungsweise ist, und zum anderen auch nach Verbrauchergeldparitäten (nach deutschem Verbraucherschema). Die **Verbrauchergeldparität** gibt das Verhältnis der ausländischen Währung zur DM an als Ergebnis von Preisvergleichen für Waren und Dienstleistungen der Lebenshaltung zwischen dem ausländischen Staat und der Bundesrepublik Deutschland.

Den Berechnungen wurden eine repräsentative Güterauswahl — ohne Wohnungsmiete — und die Struktur der Verbraucherausgaben der privaten Haushalte in der Bundesrepublik Deutschland zugrunde gelegt. Der auf diese Weise ermittelte DM-Wert gibt die Kaufkraft des Stundenverdienstes für Arbeiter an, die in dem jeweiligen ausländischen Staat nach deutschen Verbrauchsgewohnheiten leben.

Für die Bundesrepublik Deutschland wurden als Vergleichswerte die Bruttostundenverdienste in DM nachgewiesen.

| Land                              | Berichts-<br>zeitraum | Stundenverdienst umgerechnet nach |       |       |       |       |  |       |       |       |       |
|-----------------------------------|-----------------------|-----------------------------------|-------|-------|-------|-------|--|-------|-------|-------|-------|
|                                   |                       | dem Devisenkurs                   |       |       |       |       | der Verbrauchergeldparität (deutsches Verbraucherschema) |       |       |       |       |
|                                   |                       | 1984                              | 1985  | 1986  | 1987  | 1988  | 1984   | 1985  | 1986  | 1987  | 1988  |
| Bundesrepublik Deutschland        | Oktober               | x                                 | x     | x     | x     | x     | 15,64  | 16,34 | 17,03 | 17,70 | 18,49 |
| Belgien                           | Oktober               | 14,24                             | 14,70 | 14,35 | 14,65 | 14,88 | 15,21  | 15,38 | 15,08 | 15,28 | 15,63 |
| Dänemark                          | Oktober               | 18,75                             | 19,78 | 19,81 | 21,46 | 22,74 | 14,72  | 15,30 | 15,02 | 16,12 | 16,88 |
| Frankreich                        | Oktober               | 11,63                             | 12,38 | 11,90 | 12,17 | ...   | 11,57  | 11,85 | 11,84 | 12,08 | ...   |
| Griechenland                      | 4. Vj.                | 6,79                              | 5,53  | 5,24  | 5,06  | 5,89  | 6,95   | 6,97  | 6,39  | 6,10  | 6,64  |
| Großbritannien und Nordirland     | Oktober               | 12,76                             | 13,88 | 11,25 | 12,57 | 14,26 | 12,00  | 12,55 | 12,81 | 13,19 | 13,44 |
| Irland <sup>4)</sup>              | September             | 12,08                             | 13,05 | 12,36 | 12,57 | 13,14 | 10,57  | 11,05 | 11,39 | 11,66 | 11,96 |
| Italien                           | Oktober               | 11,39                             | 11,56 | ...   | ...   | ...   | 12,55  | 12,95 | ...   | ...   | ...   |
| Luxemburg                         | Oktober               | 15,38                             | 15,79 | 15,99 | 16,29 | ...   | 18,94  | 19,14 | 19,79 | 20,31 | ...   |
| Niederlande                       | Oktober               | 14,46                             | 14,85 | 15,11 | 15,53 | ...   | 14,88  | 15,25 | 15,43 | 15,94 | ...   |
| Portugal                          | Oktober               | 2,87                              | 2,92  | 2,92  | 3,16  | 3,48  | 3,47   | 3,62  | 3,77  | 4,05  | 4,25  |
| Spanien <sup>1)</sup>             | Jahr                  | 9,11                              | 9,78  | 9,65  | 9,75  | 10,63 | 9,68   | 9,96  | 10,03 | 10,24 | 10,36 |
| Nachrichtlich: Vereinigte Staaten | Jahr                  | 26,15                             | 28,07 | 21,12 | 17,82 | 17,90 | 18,29  | 18,79 | 18,88 | 18,63 | 18,63 |
| Japan <sup>3)</sup>               | Jahr                  | 16,79                             | 17,77 | 19,11 | 18,70 | 20,63 | 10,32  | 10,60 | 10,79 | 10,99 | 11,06 |

<sup>1)</sup> Die Angaben beziehen sich auf die gesamte Volkswirtschaft.<sup>2)</sup> Vorläufige Ergebnisse, die aus den bisher vorliegenden Länderangaben errechnet wurden.<sup>3)</sup> Je geleisteter Stunde.<sup>4)</sup> Verbrauchergeldparität für August.

## 15.4 Durchschnittliche Bruttostundenverdienste der Arbeiter nach Wirtschaftszweigen

| Wirtschaftszweig   | 1980  | 1981  | 1982  | 1983  | 1984  | 1985  | 1986  | 1987   | 1988   |
|--|-------|-------|-------|-------|-------|-------|-------|--------|--------|
| <b>Bundesrepublik Deutschland</b><br><b>Oktober</b><br><b>DM</b> |       |       |       |       |       |       |       |        |        |
| Bergbau  | 15,37 | 16,23 | 16,94 | 17,34 | 17,86 | 18,45 | 19,09 | 19,63  | 19,99  |
| Verarbeitende Industrie  | 13,35 | 14,13 | 14,75 | 15,25 | 15,64 | 16,34 | 17,03 | 17,70  | 18,49  |
| darunter:  |       |       |       |       |       |       |       |        |        |
| Metallerzeugung  | 14,08 | 14,86 | 15,38 | 16,15 | 16,39 | 17,61 | 18,24 | 18,77  | 19,67  |
| Chemische Industrie (ohne Chemiefaserindustrie)                  | 14,35 | 15,24 | 16,04 | 16,65 | 17,17 | 17,78 | 18,45 | 19,12  | 19,77  |
| Maschinenbau   | 14,14 | 14,86 | 15,45 | 15,96 | 16,44 | 17,36 | 18,11 | 18,80  | 19,72  |
| Herstellung von Kraftwagen                                       | 15,36 | 16,30 | 16,98 | 17,61 | 18,10 | 18,76 | 19,70 | 20,44  | 21,36  |
| Elektrotechnische Industrie                                      | 12,48 | 13,23 | 13,84 | 14,20 | 14,58 | 15,31 | 16,04 | 16,74  | 17,57  |
| Holzindustrie (einschl. Möbelindustrie)                          | 13,03 | 13,79 | 14,28 | 14,78 | 15,04 | 15,46 | 15,95 | 16,48  | 17,10  |
| Papierindustrie  | 14,06 | 14,82 | 15,66 | 16,36 | 16,72 | 17,31 | 18,10 | 18,94  | 19,88  |
| Druckerei- und Verlagsgewerbe                                    | 14,57 | 15,25 | 15,96 | 16,80 | 17,11 | 17,95 | 18,66 | 19,50  | 20,51  |
| Textilindustrie  | 11,13 | 11,72 | 12,21 | 12,61 | 12,96 | 13,44 | 14,01 | 14,60  | 15,17  |
| <b>Belgien</b><br><b>Oktober</b><br><b>bfr</b>                   |       |       |       |       |       |       |       |        |        |
| Bergbau  | 266   | 287   | 302   | 322   | 334   | 347   | 345   | 344    | 347    |
| Verarbeitende Industrie  | 226   | 248   | 263   | 276   | 288   | 298   | 298   | 305    | 312    |
| darunter:  |       |       |       |       |       |       |       |        |        |
| Metallerzeugung  | 279   | 309   | 326   | 338   | 350   | 369   | 369   | 371    | 390    |
| Chemische Industrie (ohne Chemiefaserindustrie)                  | 261   | 274   | 294   | 311   | 322   | 337   | 336   | 351    | 368    |
| Maschinenbau   | 232   | 255   | 270   | 281   | 294   | 307   | 312   | 317    | 327    |
| Herstellung von Kraftwagen                                       | 255   | 282   | 296   | 312   | 327   | 333   | 339   | 341    | 338    |
| Elektrotechnische Industrie                                      | 225   | 252   | 263   | 275   | 287   | 299   | 293   | 305    | 311    |
| Holzindustrie (einschl. Möbelindustrie)                          | 208   | 228   | 241   | 252   | 264   | 269   | 274   | 277    | 281    |
| Papierindustrie  | 269   | 294   | 321   | 342   | 347   | 373   | 378   | 404    | 403    |
| Druckerei- und Verlagsgewerbe                                    | 256   | 271   | 300   | 311   | 320   | 337   | 341   | 356    | 367    |
| Textilindustrie  | 183   | 206   | 221   | 234   | 243   | 256   | 257   | 261    | 271    |
| <b>Dänemark</b><br><b>Oktober</b><br><b>dkr</b>                  |       |       |       |       |       |       |       |        |        |
| Bergbau  | 47,15 | 52,35 | 58,08 | 61,20 | 65,78 | 69,90 | 73,01 | 80,45  | 85,86  |
| Verarbeitende Industrie  | 51,32 | 56,85 | 62,41 | 64,98 | 67,76 | 71,75 | 74,63 | 82,46  | 87,62  |
| darunter:  |       |       |       |       |       |       |       |        |        |
| Metallerzeugung  | 52,42 | 59,55 | 63,75 | 66,61 | 69,11 | 69,53 | 74,44 | 82,49  | 87,32  |
| Chemische Industrie (ohne Chemiefaserindustrie)                  | 51,91 | 57,64 | 64,46 | 68,46 | 70,65 | 73,79 | 75,62 | 85,28  | 90,98  |
| Maschinenbau   | 50,16 | 54,96 | 60,59 | 62,99 | 65,70 | 69,48 | 72,54 | 79,10  | 83,87  |
| Fahrzeugbau <sup>1)</sup>  | 54,96 | 59,24 | 66,94 | 66,99 | 70,50 | 77,43 | 77,29 | 87,24  | 92,74  |
| Elektrotechnische Industrie                                      | 48,73 | 53,62 | 58,57 | 61,05 | 64,07 | 66,67 | 69,90 | 77,16  | 80,66  |
| Holzindustrie (einschl. Möbelindustrie)                          | 44,66 | 48,99 | 54,24 | 56,10 | 60,29 | 64,45 | 68,69 | 75,61  | 80,23  |
| Papierindustrie  | 52,30 | 58,86 | 63,96 | 69,92 | 71,97 | 77,54 | 79,96 | 88,80  | 96,22  |
| Druckerei- und Verlagsgewerbe                                    | 70,89 | 75,89 | 82,42 | 84,88 | 87,33 | 94,73 | 93,92 | 104,78 | 112,79 |
| Textilindustrie  | 44,01 | 48,59 | 53,40 | 57,06 | 60,24 | 63,49 | 66,08 | 73,32  | 78,13  |
| <b>Frankreich</b><br><b>Oktober<sup>2)</sup></b><br><b>FF</b>    |       |       |       |       |       |       |       |        |        |
| Bergbau  | 25,90 | 29,15 | 35,31 | 39,41 | 41,06 | 43,41 | 42,33 | 43,82  | 44,51  |
| Verarbeitende Industrie  | 22,72 | 26,14 | 29,75 | 33,56 | 35,67 | 37,75 | 38,97 | 40,65  | 41,68  |
| darunter:  |       |       |       |       |       |       |       |        |        |
| Metallerzeugung  | 24,50 | 27,59 | 32,28 | 36,19 | 38,85 | 40,74 | 42,05 | 44,16  | 45,47  |
| Chemische Industrie (ohne Chemiefaserindustrie)                  | 26,51 | 29,98 | 34,40 | 38,86 | 40,87 | 43,38 | 44,83 | 46,90  | 47,90  |
| Maschinenbau   | 24,17 | 27,97 | 32,05 | 35,66 | 37,72 | 39,70 | 41,26 | 42,85  | 44,11  |
| Herstellung von Kraftwagen                                       | 24,84 | 28,43 | 32,66 | 36,05 | 38,27 | 39,93 | 38,67 | 41,45  | 42,28  |
| Elektrotechnische Industrie                                      | 22,72 | 26,20 | 29,67 | 33,59 | 35,89 | 38,10 | 39,09 | 40,87  | 41,55  |
| Holzindustrie (einschl. Möbelindustrie)                          | 20,19 | 23,41 | 26,37 | 29,97 | 31,94 | 33,73 | 35,66 | 37,22  | 38,05  |
| Papierindustrie  | 24,69 | 28,16 | 32,13 | 36,19 | 38,01 | 40,58 | 41,85 | 43,72  | 45,68  |
| Druckerei- und Verlagsgewerbe                                    | 26,36 | 31,36 | 34,57 | 40,30 | 43,18 | 45,90 | 47,31 | 48,17  | 48,89  |
| Textilindustrie  | 18,72 | 21,99 | 24,55 | 28,13 | 29,67 | 31,09 | 32,64 | 33,63  | 34,75  |

Fußnoten siehe S. 136.



## 15.4 Durchschnittliche Bruttostundenverdienste der Arbeiter nach Wirtschaftszweigen

| Wirtschaftszweig                                     | 1980              | 1981              | 1982              | 1983  | 1984  | 1985  | 1986 | 1987 | 1988 |
|--|-------------------|-------------------|-------------------|-------|-------|-------|------|------|------|
| <b>Griechenland</b><br>4. Vj.<br>Dr.                 |                   |                   |                   |       |       |       |      |      |      |
| Bergbau  | -                 | -                 | -                 | -     | -     | -     | -    | -    | -    |
| Verarbeitende Industrie                              | 109               | 139               | 189               | 224   | 278   | 329   | 365  | 399  | 488  |
| darunter:  |                   |                   |                   |       |       |       |      |      |      |
| Metallerzeugung                                      | -                 | -                 | -                 | 308   | 402   | 466   | 539  | 548  | 672  |
| Chemische Industrie (ohne Chemiefaserindustrie)      | 117               | 151               | 207               | 239   | 292   | 331   | 381  | 420  | 513  |
| Maschinenbau   | -                 | -                 | -                 | 246   | 273   | 332   | 369  | 401  | 476  |
| Herstellung von Kraftwagen                           | 141 <sup>3)</sup> | 184 <sup>3)</sup> | 226 <sup>3)</sup> | 274   | 330   | 381   | 378  | 420  | 526  |
| Elektrotechnische Industrie                          | 108               | 130               | 184               | 225   | 282   | 330   | 359  | 391  | 478  |
| Holzindustrie (einschl. Möbelindustrie)              | 105               | 130               | 181               | 211   | 263   | 301   | 329  | 363  | 446  |
| Papierindustrie                                      | 112               | 139               | 192               | -     | -     | -     | -    | -    | -    |
| Druckerei- und Verlagsgewerbe                        | 154               | 171               | 208               | 237   | 284   | 361   | 339  | 425  | 509  |
| Textilindustrie                                      | 99                | 126               | 182               | 220   | 271   | 333   | 366  | 406  | 504  |
| <b>Großbritannien und Nordirland</b><br>Oktober<br>£ |                   |                   |                   |       |       |       |      |      |      |
| Bergbau  | -                 | -                 | -                 | -     | -     | -     | -    | -    | -    |
| Verarbeitende Industrie                              | 2,37              | 2,68              | 2,92              | 3,13  | 3,41  | 3,69  | 3,93 | 4,20 | 4,51 |
| darunter:  |                   |                   |                   |       |       |       |      |      |      |
| Metallerzeugung                                      | 2,76              | 3,09              | 3,29              | 3,66  | 3,95  | 4,25  | 4,69 | 5,08 | 5,50 |
| Chemische Industrie (ohne Chemiefaserindustrie)      | 2,67              | 2,99              | 3,22              | 3,52  | 3,82  | 4,15  | 4,44 | 4,73 | 5,09 |
| Maschinenbau   | 2,44              | 2,73              | 2,98              | 3,18  | 3,53  | 3,82  | 4,07 | 4,32 | 4,70 |
| Herstellung von Kraftwagen                           | 2,59              | 2,81              | 3,22              | 3,49  | 3,80  | 4,16  | 4,52 | 4,97 | 5,29 |
| Elektrotechnische Industrie                          | 2,29              | 2,52              | 2,76              | 2,93  | 3,16  | 3,45  | 3,61 | 3,83 | 4,15 |
| Holzindustrie (einschl. Möbelindustrie)              | 2,29              | 2,51              | 2,74              | 2,96  | 3,20  | 3,43  | 3,69 | 3,88 | 4,19 |
| Papierindustrie                                      | 2,50              | 2,78              | 2,98              | 3,23  | 3,47  | 3,84  | 4,02 | 4,36 | 4,81 |
| Druckerei- und Verlagsgewerbe                        | 3,23              | 3,73              | 3,95              | 4,44  | 4,76  | 5,19  | 5,58 | 5,99 | 6,34 |
| Textilindustrie                                      | 1,98              | 2,16              | 2,30              | 2,44  | 2,61  | 2,85  | 3,04 | 3,27 | 3,51 |
| <b>Irland</b><br>September<br>Ir£                    |                   |                   |                   |       |       |       |      |      |      |
| Bergbau  | 2,54              | 3,20              | 3,62              | 3,98  | 4,27  | 5,01  | 5,53 | 5,35 | 5,88 |
| Verarbeitende Industrie                              | 2,32              | 2,77              | 3,17              | 3,52  | 3,90  | 4,20  | 4,50 | 4,70 | 4,90 |
| darunter:  |                   |                   |                   |       |       |       |      |      |      |
| Metallerzeugung                                      | 2,42              | 2,97              | 3,58              | 3,80  | 4,57  | 5,10  | 4,94 | 5,44 | 5,89 |
| Chemische Industrie                                  | 2,84              | 3,40              | 3,86              | 4,33  | 4,88  | 5,25  | 5,64 | 5,93 | 6,21 |
| Maschinenbau   | 2,23              | 2,55              | 3,01              | 3,25  | 3,63  | 4,14  | 4,29 | 4,47 | 4,69 |
| Herstellung von Kraftwagen                           | 2,83              | 3,17              | 3,57              | 3,81  | 4,06  | 4,34  | 4,58 | 5,04 | 5,37 |
| Elektrotechnische Industrie                          | 2,11              | 2,48              | 2,83              | 3,18  | 3,46  | 3,82  | 4,15 | 4,13 | 4,40 |
| Holzindustrie (einschl. Möbelindustrie)              | 1,87              | 2,25              | 2,53              | 2,77  | 2,98  | 3,21  | 3,43 | 3,65 | 3,96 |
| Papierindustrie                                      | 2,56              | 3,23              | 3,44              | 3,93  | 4,19  | 4,27  | 4,67 | 5,03 | 5,38 |
| Druckerei- und Verlagsgewerbe                        | 2,93              | 3,48              | 3,88              | 4,32  | 4,70  | 5,01  | 5,54 | 5,94 | 6,29 |
| Textilindustrie                                      | 2,00              | 2,41              | 2,76              | 3,16  | 3,47  | 3,63  | 3,85 | 3,97 | 4,28 |
| <b>Italien</b><br>Oktober<br>Lit                     |                   |                   |                   |       |       |       |      |      |      |
| Bergbau  | 4 365             | 5 432             | 6 323             | 7 206 | 7 708 | 8 550 | -    | -    | -    |
| Verarbeitende Industrie                              | 3 907             | 4 846             | 5 677             | 6 579 | 7 051 | 7 802 | -    | -    | -    |
| darunter:  |                   |                   |                   |       |       |       |      |      |      |
| Metallerzeugung                                      | 4 249             | 5 340             | 6 138             | 7 270 | 8 034 | 8 986 | -    | -    | -    |
| Chemische Industrie (ohne Chemiefaserindustrie)      | 4 411             | 5 362             | 6 160             | 7 170 | 7 637 | 8 561 | -    | -    | -    |
| Maschinenbau   | 4 076             | 4 980             | 5 731             | 6 583 | 7 205 | 7 961 | -    | -    | -    |
| Herstellung von Kraftwagen                           | 3 944             | 4 719             | 5 642             | 6 368 | 7 131 | 7 727 | -    | -    | -    |
| Elektrotechnische Industrie                          | 3 859             | 4 831             | 5 489             | 6 390 | 6 900 | 7 642 | -    | -    | -    |
| Holzindustrie (einschl. Möbelindustrie)              | 3 411             | 4 363             | 5 183             | 6 179 | 6 182 | 6 809 | -    | -    | -    |
| Papierindustrie                                      | 4 586             | 5 507             | 6 586             | 7 570 | 8 236 | 9 069 | -    | -    | -    |
| Druckerei- und Verlagsgewerbe                        | 4 373             | 5 484             | 6 711             | 7 748 | 8 440 | 9 297 | -    | -    | -    |
| Textilindustrie                                      | 3 403             | 4 292             | 5 152             | 6 043 | 6 219 | 6 876 | -    | -    | -    |

Fußnoten siehe S. 136.

SBA, Stat. Jahrbuch 1990 f.d. Ausland

## 15.4 Durchschnittliche Bruttostundenverdienste der Arbeiter nach Wirtschaftszweigen

| Wirtschaftszweig  | 1980  | 1981  | 1982  | 1983              | 1984  | 1985  | 1986  | 1987  | 1988 |
|---|-------|-------|-------|-------------------|-------|-------|-------|-------|------|
| <b>Luxemburg</b><br><b>Oktober<sup>1)</sup></b><br><b>lfr</b> |       |       |       |                   |       |       |       |       |      |
| Bergbau   | 234   | 243   | 235   | 251               | 260   | 267   | 280   | 292   | 295  |
| Verarbeitende Industrie                                       | 245   | 257   | 278   | 301               | 311   | 320   | 332   | 339   | 358  |
| darunter:   |       |       |       |                   |       |       |       |       |      |
| Metallerzeugung   | 264   | 279   | 305   | 332               | 337   | 344   | 363   | 376   | 418  |
| Chemische Industrie   | 187   | 225   | 242   | 267               | 308   | 326   | 335   | 307   | 341  |
| Maschinenbau  | 225   | 231   | 253   | 277               | 299   | 319   | 322   | 335   | 349  |
| Herstellung von Kraftwagen <sup>2)</sup>                      | 168   | 192   | 192   | 207               | 217   | 216   | ...   | ...   | ...  |
| Elektrotechnische Industrie, Feinmechanik und Optik           | 212   | 208   | 212   | 226               | 235   | 235   | ...   | ...   | ...  |
| Holzindustrie (einschl. Möbelindustrie) <sup>4)</sup>         | 183   | 189   | 208   | 229               | 231   | 249   | 265   | 271   | 278  |
| Papierindustrie, Druckerei- und Verlagsgewerbe                | 242   | 265   | 281   | 295               | 316   | 317   | 346   | 341   | 343  |
| Textil-, Schuh- und Bekleidungsgewerbe                        | 123   | 171   | 184   | 224               | 212   | 225   | 227   | 282   | 291  |
| <b>Niederlande</b><br><b>Oktober</b><br><b>hfl</b>            |       |       |       |                   |       |       |       |       |      |
| Bergbau   | 16,78 | 18,19 | 19,62 | 19,91             | 21,31 | 21,31 | 22,02 | 22,52 | ...  |
| Verarbeitende Industrie                                       | 13,84 | 14,65 | 15,74 | 16,09             | 16,30 | 16,74 | 17,08 | 17,48 | ...  |
| darunter:   |       |       |       |                   |       |       |       |       |      |
| Metallerzeugung   | 16,20 | 17,33 | 18,61 | 18,79             | 18,95 | 19,33 | 19,57 | 20,73 | ...  |
| Chemische Industrie (ohne Chemiefaserindustrie)               | 15,16 | 16,03 | 17,24 | 17,96             | 18,48 | 18,73 | 19,46 | 19,86 | ...  |
| Maschinenbau  | 13,92 | 14,66 | 15,85 | 16,05             | 16,12 | 16,55 | 16,71 | 17,09 | ...  |
| Fahrzeugbau <sup>1)</sup>                                     | 14,14 | 15,01 | 16,20 | 16,47             | 16,33 | 16,80 | 17,40 | 17,56 | ...  |
| Elektrotechnische Industrie                                   | 13,11 | 13,97 | 14,90 | 15,20             | 15,32 | 15,65 | 15,84 | 16,20 | ...  |
| Holzindustrie (einschl. Möbelindustrie)                       | 12,85 | 13,51 | 14,34 | 14,46             | 14,54 | 15,03 | 14,91 | 15,22 | ...  |
| Papierindustrie   | ...   | ...   | ...   | ...               | 18,05 | 19,17 | 20,17 | 20,22 | ...  |
| Druckerei- und Verlagsgewerbe                                 | 14,85 | 15,70 | 16,85 | 17,25             | 17,73 | 18,11 | 19,08 | 19,32 | ...  |
| Textilindustrie   | 12,97 | 13,72 | 14,46 | 14,66             | 14,75 | 15,24 | 15,45 | 15,76 | ...  |
| <b>Portugal</b><br><b>Oktober</b><br><b>Esc</b>               |       |       |       |                   |       |       |       |       |      |
| Bergbau   | 93    | 122   | 146   | 176               | 217   | 252   | 296   | 349   | 414  |
| Verarbeitende Industrie                                       | 72    | 89    | 111   | 132               | 152   | 181   | 214   | 250   | 287  |
| darunter:   |       |       |       |                   |       |       |       |       |      |
| Metallerzeugung   | 127   | 148   | 206   | 252               | 289   | 351   | 396   | 432   | 501  |
| Chemische Industrie (ohne Chemiefaserindustrie)               | 94    | 119   | 156   | 184               | 210   | 266   | 310   | 382   | 438  |
| Maschinenbau  | 76    | 95    | 113   | 132               | 159   | 193   | 226   | 274   | 323  |
| Herstellung von Kraftwagen                                    | 83    | 105   | 141   | 179               | 194   | 223   | 273   | 321   | 382  |
| Elektrotechnische Industrie                                   | 82    | 101   | 126   | 172               | 192   | 240   | 279   | 334   | 382  |
| Holzindustrie (einschl. Möbelindustrie)                       | 57    | 72    | 90    | 108               | 126   | 163   | 186   | 208   | 242  |
| Papierindustrie, Druckerei- und Verlagsgewerbe                | 91    | 111   | 140   | 174               | 222   | 270   | 316   | 345   | 402  |
| Textilindustrie   | 57    | 69    | 87    | 104               | 123   | 150   | 177   | 201   | 235  |
| <b>Spanien</b><br><b>Jahr</b><br><b>Pta</b>                   |       |       |       |                   |       |       |       |       |      |
| Kohlenbergbau   | 415   | 515   | 593   | ...               | 742   | 832   | 917   | 975   | 1027 |
| Metallerzeugung   | 381   | 475   | 556   | ...               | 647   | 711   | 782   | 823   | 870  |
| Chemische Industrie (ohne Chemiefaserindustrie)               | 349   | 425   | 489   | 533               | 633   | 696   | 745   | 827   | 862  |
| Herstellung von Metallerzeugnissen <sup>1)</sup>              | 331   | 386   | 442   | 526 <sup>2)</sup> | 556   | 620   | 659   | 724   | 756  |
| Fahrzeugbau   | 361   | 463   | 529   | ...               | 615   | 673   | 774   | 842   | 903  |
| Herstellung von Büromaschinen, Elektrotechnik <sup>3)</sup>   | 346   | 386   | 444   | ...               | 559   | 604   | 674   | 712   | 749  |
| Holzindustrie (einschl. Möbelindustrie)                       | 235   | 252   | 284   | ...               | 446   | 451   | 492   | 522   | 554  |
| Papierindustrie   | 348   | 373   | 446   | ...               | 581   | 641   | 701   | 754   | 790  |
| Druckerei- und Verlagsgewerbe                                 | 332   | 360   | 404   | ...               | 532   | 577   | 628   | 689   | 719  |
| Textilindustrie   | 223   | 294   | 330   | ...               | 415   | 449   | 501   | 525   | 561  |
| Insgesamt   | 292   | 351   | 403   | 459               | 515   | 566   | 623   | 669   | 705  |

<sup>1)</sup> Ohne Herstellung von Kraftwagen.<sup>2)</sup> 1988: April.<sup>3)</sup> Einschl. »Sonstiger Fahrzeugbau«.<sup>4)</sup> Einschl. »Sonstiges Verarbeitendes Gewerbe«.<sup>1)</sup> Einschl. Maschinenbau und Feinmechanik.<sup>2)</sup> Ohne Maschinenbau.<sup>3)</sup> Einschl. Installation von Büromaschinen.

## 15.5 Durchschnittliche Wochenarbeitszeiten der Arbeiter in der Industrie \*)

| Land  | Berichts-<br>zeitraum   | Bergbau            | Verarbeitende Industrie |                      |                    |                      |                   |                        |                      |                             |                   |                    |                                 |
|---|-------------------------|--------------------|-------------------------|----------------------|--------------------|----------------------|-------------------|------------------------|----------------------|-----------------------------|-------------------|--------------------|---------------------------------|
|   |                         |                    | ins-<br>gesamt          | darunter             |                    |                      |                   |                        |                      |                             |                   |                    |                                 |
|   |                         |                    |                         | Textil-<br>industrie | Holz-<br>industrie | Papier-<br>industrie | Druck-<br>gewerbe | Chemische<br>Industrie | Metall-<br>erzeugung | EBM-<br>Waren-<br>Industrie | Maschi-<br>nenbau | Fahrzeug-<br>bau   | Elektro-<br>techn.<br>Industrie |
| Bundesrepublik Deutschland <sup>1)</sup>    | Okt. 1980               | 41,5               | 41,5                    | 40,7                 | 41,6               | 43,0                 | 41,9              | 41,0                   | 41,5                 | 41,5                        | 42,4              | 40,2 <sup>2)</sup> | 40,9                            |
|   | Okt. 1985               | 40,7               | 40,7                    | 41,0                 | 40,7               | 42,5                 | 40,4              | 40,6                   | 40,2                 | 40,2                        | 41,2              | 39,9 <sup>2)</sup> | 39,6                            |
|   | Okt. 1987               | 38,8               | 40,4                    | 41,0                 | 41,1               | 43,0                 | 40,5              | 40,7                   | 40,0                 | 40,3                        | 40,4              | 39,6 <sup>2)</sup> | 39,3                            |
|   | Okt. 1988               | 40,5               | 40,3                    | 40,9                 | 41,3               | 43,7                 | 40,0              | 40,8                   | 40,8                 | 39,7                        | 40,2              | 39,0 <sup>2)</sup> | 38,8                            |
| Belgien <sup>3)</sup>                       | Okt. 1980               | 38,7               | 35,4                    | 34,9                 | 35,0               | 36,7                 | 37,7              | 38,8                   | 34,8                 | 36,4                        | 36,6              | 32,1 <sup>4)</sup> | 34,2                            |
|   | Okt. 1985               | 38,2               | 35,4                    | 33,7                 | 34,3               | 31,8                 | 38,9              | 38,2                   | 35,9                 | 37,2                        | 36,9              | 39,2 <sup>2)</sup> | 36,6                            |
|   | Okt. 1987               | 38,7               | 35,7                    | 32,9                 | 36,8               | 35,0                 | 36,0              | 38,6                   | 35,3                 | 37,5                        | 36,3              | 38,3 <sup>2)</sup> | 37,0                            |
|   | Okt. 1988               | 38,9               | 36,5                    | 33,6                 | 37,1               | 37,3                 | 36,6              | 38,6                   | 35,9                 | 37,6                        | 37,3              | 38,1 <sup>2)</sup> | 37,9                            |
| Dänemark <sup>4)</sup>                      | 1980                    | 35,8               | 32,6                    | 30,6                 | 33,6               | 32,8                 |                   | 33,8                   | 33,0                 | 33,5                        | 33,5              |                    | 32,5                            |
|   | 1985                    |                    | 32,1                    | 31,3                 | 33,0               | 32,1                 |                   | 33,1                   | 32,1                 | 33,0                        | 33,2              |                    | 31,9                            |
|   | 1987                    |                    | 32,5                    | 32,0                 | 33,5               | 32,0                 |                   | 33,5                   | 33,0                 | 33,0                        | 33,5              |                    | 32,5                            |
| Frankreich <sup>4)</sup>                    | Okt. 1980 <sup>5)</sup> | 39,9               | 40,6                    | 39,8                 | 41,2               | 40,0                 | 40,6              | 40,1                   | 40,7                 | 40,6                        | 40,7              | 40,5 <sup>2)</sup> | 40,3                            |
|   | Okt. 1985               |                    | 38,7                    | 39,0                 | 39,1               | 38,4                 | 38,8              | 37,5                   | 37,8                 |                             | 38,9              | 38,9 <sup>2)</sup> | 38,3                            |
|   | Okt. 1987               |                    | 38,7                    | 39,0                 | 39,1               | 38,5                 | 38,8              | 37,6                   | 37,7                 |                             | 38,8              | 38,8 <sup>2)</sup> | 38,4                            |
|   | Okt. 1988               |                    | 38,9                    | 39,0                 | 39,3               | 38,6                 | 38,9              | 37,8                   | 38,2                 |                             | 38,9              | 38,9 <sup>2)</sup> | 38,5                            |
| Griechenland <sup>6)</sup>                  | Nov. 1980               |                    | 40,7                    | 40,1                 | 41,6 <sup>5)</sup> | 40,6                 | 42,1              | 42,0                   | 44,1                 | 41,4                        | 40,7              | 44,0               | 40,1                            |
|   | Nov. 1985 <sup>4)</sup> |                    | 39,3                    | 39,2                 | 38,9 <sup>5)</sup> | 40,2                 | 39,8              | 40,4                   | 41,2                 | 39,4                        | 39,5              | 40,4               | 39,4                            |
|   | Nov. 1987               |                    | 39,2                    | 39,9                 | 38,5 <sup>5)</sup> | 39,4                 | 40,1              | 40,5                   | 40,8                 | 39,3                        | 39,7              | 40,6               | 38,7                            |
| Großbritannien und Nordirland <sup>3)</sup> | Okt. 1980               | 47,7               | 40,1                    | 39,0                 | 40,8               | 43,4                 | 41,5              | 41,9                   | 38,3                 | 38,5                        | 40,2              | 39,0 <sup>2)</sup> | 39,6                            |
|   | Okt. 1985               |                    | 41,8                    | 41,5                 | 43,6               | 46,2                 | 41,1              | 41,9                   | 41,8                 | 41,3                        | 42,6              | 40,3 <sup>2)</sup> | 40,8                            |
|   | Okt. 1987               |                    | 42,2                    | 41,5                 | 43,8               | 45,7                 | 41,9              | 42,6                   | 42,7                 | 42,6                        | 43,3              | 41,6 <sup>2)</sup> | 41,0                            |
|   | Okt. 1988               |                    | 42,3                    | 40,9                 | 43,4               | 45,3                 | 41,8              | 42,7                   | 42,7                 | 42,5                        | 43,9              | 42,2 <sup>2)</sup> | 41,4                            |
| Irland <sup>3)</sup>                        | Sept. 1980              | 44,2               | 41,1                    | 38,6                 | 40,4               | 43,2                 | 41,1              | 43,5                   | 37,2                 | 41,0                        | 37,7              | 40,3 <sup>2)</sup> | 39,3                            |
|   | Sept. 1985              | 41,2               | 41,1                    | 39,1                 | 40,3               | 41,3                 | 40,1              | 43,9                   | 41,6                 | 41,1                        | 41,9              | 39,9 <sup>2)</sup> | 38,6                            |
|   | Sept. 1987              | 44,3               | 41,1                    | 40,1                 | 40,8               | 45,2                 | 40,5              | 44,5                   | 43,7                 | 41,9                        | 41,4              | 38,8 <sup>2)</sup> | 40,7                            |
|   | Sept. 1988              | 41,9               | 41,9                    | 40,0                 | 42,0               | 44,6                 | 42,0              | 43,9                   | 41,4                 | 42,1                        | 42,0              | 43,0 <sup>2)</sup> | 43,0                            |
| Italien <sup>3)</sup>                       | Okt. 1980               | 39,4               | 38,4                    | 37,8                 | 39,6               | 39,1                 | 39,3              | 38,9                   | 39,5                 | 39,3                        | 39,7              | 34,0 <sup>2)</sup> | 37,6                            |
|   | April 1985              | 38,1               | 36,8                    | 36,0                 | 37,4               | 36,8                 | 38,2              | 37,5                   | 37,9                 | 38,5                        | 37,3              | 34,2 <sup>2)</sup> | 36,6                            |
|   | 1986                    |                    |                         |                      |                    |                      |                   |                        |                      |                             |                   |                    |                                 |
| Luxemburg <sup>3)</sup>                     | Okt. 1980               | 39,8               | 40,0                    |                      | 39,5               | 39,7 <sup>7)</sup>   |                   | 40,3                   | 40,4                 | 40,0                        | 40,8              | 38,7 <sup>2)</sup> | 40,8                            |
|   | Okt. 1985               | 42,2               | 40,2                    |                      | 40,5               | 41,6 <sup>7)</sup>   |                   | 40,0                   | 38,8                 | 40,8                        | 42,2              | 42,8 <sup>2)</sup> | 42,7                            |
|   | Okt. 1987               | 47,7               | 40,8                    |                      | 42,1               | 41,5 <sup>7)</sup>   |                   | 40,2                   | 38,8                 |                             | 42,3              |                    |                                 |
|   | April 1988              | 48,9               | 40,9                    |                      | 41,4               | 41,6 <sup>7)</sup>   |                   | 39,9                   | 38,8                 |                             | 41,8              |                    |                                 |
| Niederlande <sup>3)</sup>                   | Okt. 1980               | 43,0               | 40,9                    | 39,9                 | 40,9               | 41,0                 | 40,9              | 40,6                   | 39,9                 | 41,0                        | 41,2              | 41,1 <sup>8)</sup> | 40,2                            |
|   | Okt. 1985               | 40,8               | 40,5                    | 40,5                 | 41,3               | 39,4                 | 39,3              | 39,4                   | 40,2                 | 40,5                        | 41,4              | 41,0 <sup>8)</sup> | 40,1                            |
|   | Okt. 1987               | 40,2               | 40,1                    | 40,1                 | 41,0               | 38,1                 | 37,8              | 39,2                   | 38,8                 | 40,4                        | 41,1              | 40,6 <sup>8)</sup> | 40,0                            |
| Portugal <sup>4)</sup>                      | 1980                    | 34,4               | 39,0                    | 38,6                 | 40,7               | 39,5                 | 40,5              | 37,5                   | 35,8                 | 38,8                        | 39,3              | 37,8               | 35,5                            |
|   | 1985                    | 35,3               | 38,8                    | 37,7                 | 40,4               | 40,6                 | 41,2              | 38,6                   | 37,9                 | 40,2                        | 39,9              | 35,4               | 39,1                            |
|   | 1986                    | 34,7               | 38,9                    | 38,4                 | 38,6               | 39,5                 |                   | 38,7                   | 36,9                 | 39,5                        | 38,6              | 38,0               | 37,0                            |
|   | 1987                    |                    |                         |                      |                    |                      |                   |                        |                      |                             |                   |                    |                                 |
| Spanien <sup>4)</sup> *)                    | 1980 <sup>10)</sup>     | 155 <sup>11)</sup> |                         | 167                  | 172                | 170                  | 168               | 171                    | 164                  | 166 <sup>12)</sup>          |                   | 163                | 167 <sup>13)</sup>              |
|   | 1985                    | 126 <sup>11)</sup> |                         | 146                  | 152                | 150                  | 152               | 152                    | 147                  | 151 <sup>12)</sup>          |                   | 151                | 147 <sup>13)</sup>              |
|   | 1987                    | 122 <sup>11)</sup> |                         | 148                  | 158                | 154                  | 152               | 151                    | 146                  | 151 <sup>12)</sup>          |                   | 153                | 149 <sup>13)</sup>              |
|   | 1988                    | 126 <sup>11)</sup> |                         | 145                  | 158                | 152                  | 153               | 151                    | 149                  | 148 <sup>12)</sup>          |                   | 149                | 152 <sup>13)</sup>              |
| Nachrichtlich:                              |                         |                    |                         |                      |                    |                      |                   |                        |                      |                             |                   |                    |                                 |
| Vereinigte Staaten <sup>1)</sup>            | 1980                    | 43,3               | 39,7                    | 40,1                 | 38,5 <sup>4)</sup> | 42,2                 | 37,1              | 41,5                   | 40,1                 | 40,4                        | 41,0              | 40,6               | 39,8                            |
|   | 1985                    | 43,4               | 40,5                    | 39,7                 | 39,9 <sup>4)</sup> | 43,1                 | 37,8              | 41,9                   | 41,5                 | 41,3                        | 41,5              | 42,6               | 40,6                            |
|   | 1987                    | 42,4               | 41,0                    | 41,8                 | 40,6 <sup>4)</sup> | 43,4                 | 38,0              | 42,3                   | 43,1                 | 41,6                        | 42,2              | 42,0               | 40,9                            |
|   | 1988                    | 42,3               | 41,1                    | 41,1                 | 40,3 <sup>4)</sup> | 43,2                 | 38,0              | 42,3                   | 43,6                 | 41,9                        | 42,6              | 42,7               | 41,0                            |
| Japan <sup>4)</sup> *)                      | 1980                    | 190                | 179                     | 179                  | 189 <sup>4)</sup>  | 178                  | 191               | 165                    | 176                  | 185                         | 183               | 186                | 175                             |
|   | 1985                    | 194                | 180                     | 180                  | 195 <sup>4)</sup>  | 183                  | 191               | 168                    | 178                  | 185                         | 188               | 188                | 174                             |
|   | 1987                    | 190                | 180                     | 180                  | 197 <sup>4)</sup>  | 184                  | 192               | 169                    | 173                  | 186                         | 186               | 184                | 176                             |
|   | 1988                    | 194                | 182                     | 183                  | 198 <sup>4)</sup>  | 180                  | 198               | 166                    | 181                  | 188                         | 190               | 191                | 176                             |

\*) Zur Abgrenzung der Wochenarbeitszeiten siehe Tab. 14.2, S. 276 in den Internationalen Übersichten.

1) Bezahlte Stunden.

2) Herstellung von Kraftwagen.

3) Angebotene Stunden.

4) Geleistete Stunden.

5) Ohne Herstellung von Möbeln.

6) Ab 1985 geänderte Erhebungsgrundlage.

7) Einschl. Druckgewerbe.

8) Ohne Herstellung von Kraftwagen.

9) Monatsarbeitsstunden.

10) Einschl. Auszubildender.

11) Kohlenbergbau.

12) Einschl. Maschinenbau und Feinmechanik.

13) Einschl. Herstellung und Installation von Büromaschinen.

## 15.6 Arbeitskosten in der Verarbeitenden Industrie\*)

| Land                              | Jahr | Kosten<br>je geleistete<br>Arbeitsstunde | Struktur der Arbeitskosten je Arbeitnehmer |                    |                                |   |                  |                           |
|-----------------------------------|------|--|--|--------------------|--------------------------------|---|------------------|---------------------------|
|                                   |      |  | direkte Kosten                             |                    |                                |   | indirekte Kosten |                           |
|                                   |      |  | zusammen                                   | darunter           |                                |   | zusammen         | dar soziale<br>Sicherheit |
|                                   |      |  |  | Direktlohn         | Prämien und<br>Gratifikationen | Entlohnung<br>für nicht ge-<br>arbeitete Tage <sup>1)</sup> |                  |                           |
|                                   |      | DM <sup>2)</sup>                         | % der Gesamtkosten                         |                    |                                |   |                  |                           |
| Bundesrepublik Deutschland        | 1975 | 17,54                                    | 81,0                                       | 63,1               | 4,6                            | 13,0  | 19,0             | 17,0                      |
|                                   | 1978 | 21,76                                    | 78,7                                       | 59,7               | 8,4                            | 10,5  | 21,3             | 19,6                      |
|                                   | 1981 | 27,56                                    | 78,3                                       | 57,8               | 8,9                            | 11,5  | 21,7             | 19,6                      |
|                                   | 1984 | 31,72                                    | 77,4                                       | 56,7               | 9,0                            | 11,5  | 22,6             | 20,4                      |
| Belgien                           | 1975 | 17,97                                    | 77,2                                       | 59,1               | 5,2                            | 12,7  | 22,8             | 21,4                      |
|                                   | 1978 | 23,93                                    | 77,0                                       | 58,0               | 9,0                            | 9,8   | 23,0             | 21,3                      |
|                                   | 1981 | 30,57                                    | 76,8                                       | 57,1               | 10,1                           | 9,4   | 23,2             | 21,3                      |
|                                   | 1984 | 29,46                                    | 75,7                                       | 55,6               | 11,0                           | 8,9   | 24,3             | 23,4                      |
| Dänemark                          | 1975 | 17,53                                    | 93,7                                       | 81,4               | 1,1                            | 11,1  | 6,3              | 4,8                       |
|                                   | 1978 | 20,12                                    | 94,6                                       | 86,8               | 0,7                            | 7,0   | 5,4              | 4,2                       |
|                                   | 1981 | 23,99                                    | 94,4                                       | 85,5               | 0,7                            | 8,1   | 5,6              | 4,0                       |
|                                   | 1984 | 26,39                                    | 92,6                                       | 83,8               | 0,7                            | 8,0   | 7,4              | 5,7                       |
| Frankreich                        | 1975 | 14,32                                    | 72,2                                       | 58,2               | 4,0                            | 9,0   | 27,8             | 24,4                      |
|                                   | 1978 | 16,66                                    | 70,9                                       | 56,9               | 5,4                            | 7,7   | 29,1             | 25,5                      |
|                                   | 1981 | 24,69                                    | 70,7                                       | 56,2               | 5,4                            | 8,3   | 29,3             | 25,7                      |
|                                   | 1984 | 27,47                                    | 68,9                                       | 53,4               | 5,1                            | 9,6   | 31,1             | 27,6                      |
| Griechenland                      | 1981 | 9,63                                     | 83,0                                       | 64,0               | 12,0                           | 7,0   | 17,0             | 16,0                      |
|                                   | 1984 | 12,34                                    | 81,0                                       | 62,0               | 12,0                           | 7,0   | 19,0             | 18,0                      |
| Großbritannien und Nordirland     | 1975 | 9,01                                     | 86,7                                       | 76,7               | 0,9                            | 9,0   | 13,3             | 11,6                      |
|                                   | 1978 | 9,67                                     | 82,4                                       | 72,5               | 1,2                            | 8,5   | 17,6             | 14,9                      |
|                                   | 1981 | 18,45                                    | 81,7                                       | 69,7               | 1,0                            | 10,9  | 18,3             | 15,8                      |
|                                   | 1984 | 19,79                                    | 83,3                                       | 71,3               | 1,2                            | 10,6  | 16,7             | 14,3                      |
| Irland                            | 1975 | 8,09                                     | 85,8                                       | 77,1               | 0,9                            | 7,6   | 14,2             | 10,5                      |
|                                   | 1978 | 9,26                                     | 85,9                                       | 77,1               | 0,9                            | 7,7   | 14,1             | 11,0                      |
|                                   | 1981 | 15,06                                    | 83,9                                       | 73,8               | 1,0                            | 9,0   | 16,1             | 12,8                      |
|                                   | 1984 | 19,15                                    | 83,2                                       | 69,6               | 1,1                            | 12,2  | 16,8             | 14,1                      |
| Italien                           | 1975 | 13,00                                    | 70,6                                       | 49,8               | 8,3                            | 11,9  | 29,4             | 27,9                      |
|                                   | 1978 | 12,79                                    | 71,5                                       | 52,8               | 8,3                            | 10,2  | 28,5             | 26,9                      |
|                                   | 1981 | 18,46                                    | 74,9                                       | 55,3               | 9,1                            | 10,4  | 25,1             | 23,4                      |
|                                   | 1984 | 23,21                                    | 73,9                                       | 54,5               | 8,0                            | 11,2  | 26,1             | 24,1                      |
| Luxemburg                         | 1975 | 18,09                                    | 83,4                                       | 66,4               | 6,8                            | 9,2   | 16,6             | 14,0                      |
|                                   | 1978 | 23,42                                    | 83,6                                       | 70,4               | 2,9                            | 9,6   | 16,4             | 14,4                      |
|                                   | 1981 | 25,88                                    | 85,1                                       | 70,1               | 2,8                            | 11,4  | 14,9             | 12,5                      |
|                                   | 1984 | 25,91                                    | 84,0                                       | 69,0               | 3,3                            | 11,4  | 16,0             | 14,5                      |
| Niederlande                       | 1975 | 19,69                                    | 75,0                                       | 57,7               | 3,4                            | 13,5  | 25,0             | 22,5                      |
|                                   | 1978 | 23,41                                    | 74,4                                       | 56,5               | 9,7                            | 8,0   | 25,6             | 23,3                      |
|                                   | 1981 | 27,09                                    | 73,8                                       | 56,7               | 8,2                            | 8,6   | 26,2             | 23,2                      |
|                                   | 1984 | 30,52                                    | 74,7                                       | 57,0               | 7,8                            | 9,8   | 25,3             | 22,6                      |
| Portugal                          | 1984 | 5,07                                     | 74,8                                       | 58,2               | 10,7                           | 5,6   | 25,2             | 18,2                      |
| EG-Länder insgesamt <sup>2)</sup> | 1975 | 14,16                                    | 79,0                                       | 63,6               | 4,0                            | 11,0  | 21,0             | 18,9                      |
|                                   | 1978 | 16,26                                    | 77,4                                       | 62,4               | 5,7                            | 9,2   | 22,6             | 20,2                      |
|                                   | 1981 | 23,08                                    | 77,4                                       | 60,8               | 6,1                            | 10,3  | 22,6             | 20,1                      |
|                                   | 1984 | 25,64                                    | 76,9                                       | 60,0               | 6,2                            | 10,4  | 23,1             | 20,5                      |
| Nachrichtlich:                    |      |  |  |                    |                                |   |                  |                           |
| Vereinigte Staaten                | 1981 | 28,38                                    | 80,8                                       | 69,4               | 1,4                            | 9,9   | 19,2             | 18,8                      |
|                                   | 1984 | 42,17                                    | 79,7                                       | 69,6               | 1,9                            | 8,2   | 20,3             | 19,7                      |
| Japan                             | 1981 | 18,03                                    | 86,5                                       | 84,3 <sup>4)</sup> |                                |   | 13,5             | 11,1                      |
|                                   | 1984 | 23,60                                    | 85,9                                       | 84,7 <sup>4)</sup> |                                |   | 14,1             | 11,6                      |

\*) Ohne Spanien, für das keine vergleichbaren Angaben vorliegen.

2) Vergütung für Urlaubs- und gesetzliche Feiertage.

3) Für das Ausland nach dem jeweiligen Devisenkurs in DM umgerechnet.

4) Aus den vorliegenden Länderangaben errechnete Werte.

\*) Einschl. Prämien und Gratifikationen sowie Entlohnung für nicht gearbeitete Tage.



## 16 Preise

## 16.1 Index der Erzeugerpreise landwirtschaftlicher Produkte \*)

1985 = 100

| Land  | 1981        | 1982        | 1983        | 1984        | 1985       | 1986         | 1987         | 1988         | 1989         |
|---|-------------|-------------|-------------|-------------|------------|--------------|--------------|--------------|--------------|
| <b>Landwirtschaftliche Produkte insgesamt</b> |             |             |             |             |            |              |              |              |              |
| Bundesrepublik Deutschland                    | 103,5       | 107,0       | 106,4       | 104,6       | 100        | 94,2         | 92,4         | 91,7         | 99,8         |
| Belgien                                       | 83,7        | 93,7        | 101,0       | 102,6       | 100        | 94,5         | 92,3         | 91,6         | 102,8        |
| Dänemark                                      | 84,9        | 94,6        | 100,0       | 102,1       | 100        | 96,4         | 93,8         | 95,1         | 101,6        |
| Frankreich                                    | 78,6        | 89,2        | 96,0        | 98,9        | 100        | 100,4        | 97,7         | 97,9         | 105,6        |
| Griechenland                                  | 48,7        | 60,2        | 70,6        | 84,8        | 100        | 113,3        | 126,2        | 141,8        | 166,9        |
| Großbritannien und Nordirland                 | 90,2        | 97,3        | 102,4       | 105,5       | 100        | 102,0        | 103,4        | 103,5        | 111,9        |
| Irland  | 86,8        | 93,8        | 99,7        | 102,6       | 100        | 99,5         | 103,5        | 114,3        | 120,1        |
| Italien                                       | 70,3        | 81,3        | 88,4        | 94,0        | 100        | 104,0        | 103,4        | 105,5        | 113,0        |
| Luxemburg                                     | 81,9        | 91,1        | 98,2        | 96,3        | 100        | 100,9        | 101,5        | 104,0        | 114,6        |
| Niederlande                                   | 95,4        | 98,6        | 100,0       | 102,1       | 100        | 93,5         | 91,9         | 93,2         | 101,5        |
| Spanien                                       | 69,7        | 82,2        | 88,7        | 97,0        | 100        | 108,6        | 105,9        | 108,7        | 116,6        |
| <b>EG-Länder insgesamt<sup>1)</sup></b>       | <b>80,1</b> | <b>89,2</b> | <b>94,6</b> | <b>98,8</b> | <b>100</b> | <b>101,6</b> | <b>101,0</b> | <b>103,1</b> | <b>112,0</b> |

|   |             |             |             |              |            |              |              |              |              |
|---|-------------|-------------|-------------|--------------|------------|--------------|--------------|--------------|--------------|
| <b>Pflanzliche Produkte</b>             |             |             |             |              |            |              |              |              |              |
| Bundesrepublik Deutschland              | 106,8       | 106,1       | 110,4       | 107,9        | 100        | 97,4         | 97,9         | 95,1         | 96,6         |
| Belgien                                 | 85,6        | 93,2        | 109,7       | 111,2        | 100        | 97,1         | 99,7         | 96,2         | 104,3        |
| Dänemark                                | 89,2        | 96,6        | 110,9       | 101,4        | 100        | 100,5        | 101,3        | 95,4         | 95,8         |
| Frankreich                              | 79,5        | 90,5        | 98,3        | 100,8        | 100        | 102,2        | 97,2         | 95,0         | 102,9        |
| Griechenland                            | 48,3        | 60,0        | 70,3        | 85,3         | 100        | 113,2        | 127,2        | 144,1        | 169,6        |
| Großbritannien und Nordirland           | 93,9        | 101,4       | 112,7       | 114,8        | 100        | 106,1        | 107,6        | 101,0        | 107,9        |
| Irland                                  | 97,9        | 104,3       | 114,1       | 119,2        | 100        | 108,0        | 103,7        | 102,9        | 110,2        |
| Italien                                 | 69,1        | 79,6        | 87,6        | 93,0         | 100        | 105,0        | 105,1        | 107,3        | 113,5        |
| Luxemburg                               | 117,1       | 101,5       | 113,4       | 99,0         | 100        | 103,1        | 104,8        | 105,7        | 106,1        |
| Niederlande                             | 95,9        | 94,2        | 102,3       | 107,9        | 100        | 95,7         | 98,0         | 97,5         | 101,5        |
| Spanien                                 | 73,4        | 89,1        | 96,1        | 101,6        | 100        | 114,0        | 112,0        | 116,3        | 121,6        |
| <b>EG-Länder insgesamt<sup>1)</sup></b> | <b>77,8</b> | <b>87,4</b> | <b>95,7</b> | <b>100,1</b> | <b>100</b> | <b>105,3</b> | <b>105,5</b> | <b>106,8</b> | <b>114,4</b> |

|   |             |             |             |             |            |             |             |              |              |
|---|-------------|-------------|-------------|-------------|------------|-------------|-------------|--------------|--------------|
| <b>Tierische Produkte</b>               |             |             |             |             |            |             |             |              |              |
| Bundesrepublik Deutschland              | 102,2       | 107,3       | 104,9       | 103,3       | 100        | 93,0        | 90,2        | 90,4         | 101,0        |
| Belgien                                 | 82,7        | 94,0        | 96,8        | 98,5        | 100        | 93,2        | 88,7        | 89,4         | 102,0        |
| Dänemark                                | 83,2        | 93,9        | 95,6        | 102,3       | 100        | 94,8        | 90,8        | 95,1         | 104,4        |
| Frankreich                              | 77,7        | 88,0        | 93,7        | 96,9        | 100        | 98,5        | 98,2        | 100,9        | 108,3        |
| Griechenland                            | 49,5        | 60,6        | 71,3        | 83,4        | 100        | 113,6       | 124,0       | 136,4        | 160,6        |
| Großbritannien und Nordirland           | 87,9        | 94,9        | 96,3        | 99,9        | 100        | 99,6        | 100,9       | 105,1        | 114,2        |
| Irland                                  | 85,1        | 92,4        | 97,8        | 100,4       | 100        | 98,3        | 103,5       | 115,9        | 121,5        |
| Italien                                 | 72,0        | 83,5        | 89,4        | 95,3        | 100        | 102,5       | 100,9       | 103,0        | 112,3        |
| Luxemburg                               | 75,0        | 89,0        | 95,2        | 95,7        | 100        | 100,4       | 100,9       | 103,6        | 116,3        |
| Niederlande                             | 95,2        | 100,8       | 98,8        | 99,2        | 100        | 92,4        | 88,7        | 91,0         | 101,4        |
| Spanien                                 | 65,5        | 74,3        | 80,3        | 91,6        | 100        | 102,4       | 99,0        | 100,0        | 110,9        |
| <b>EG-Länder insgesamt<sup>1)</sup></b> | <b>82,2</b> | <b>90,7</b> | <b>93,7</b> | <b>97,7</b> | <b>100</b> | <b>98,4</b> | <b>97,2</b> | <b>100,0</b> | <b>108,8</b> |

\*) Ohne Umsatz-(Mehrwert-)steuer. — Nach einheitlichen methodischen Grundsätzen für die EG-Mitgliedstaaten harmonisierte Indizes. — Ohne Portugal, für das noch keine Indizes vorlagen

<sup>1)</sup> Errechnet aus den Indizes von 11 Mitgliedstaaten (ohne Portugal).

## 16.2 Index der Großhandelspreise bzw. Erzeugerpreise gewerblicher Produkte

umbasiert auf 1985 = 100

| Land                          | 1981  | 1982  | 1983  | 1984  | 1985 | 1986  | 1987  | 1988  | 1989                |
|-------------------------------|-------|-------|-------|-------|------|-------|-------|-------|---------------------|
| Bundesrepublik Deutschland    | 88,3  | 93,5  | 94,9  | 97,6  | 100  | 97,5  | 95,1  | 96,3  | 99,3                |
| Belgien                       | 82,1  | 88,5  | 93,1  | 100,0 | 100  | 93,5  | 91,2  | 92,3  | ...                 |
| Dänemark                      | 78,4  | 86,5  | 90,5  | 97,3  | 100  | 93,2  | 93,2  | 96,6  | 102,4               |
| Frankreich                    | 68,8  | 76,4  | 84,9  | 96,2  | 100  | 97,2  | 97,8  | 102,9 | 108,6               |
| Griechenland                  | 49,2  | 57,0  | 68,3  | 82,9  | 100  | 116,4 | 127,8 | 140,8 | 159,5 <sup>1)</sup> |
| Großbritannien und Nordirland | 78,6  | 84,6  | 89,2  | 95,0  | 100  | 104,3 | 108,3 | 113,2 | 119,0               |
| Irland                        | 75,2  | 84,1  | 89,6  | 96,2  | 100  | 98,8  | 100,4 | 104,5 | 109,5               |
| Italien                       | 67,6  | 76,9  | 84,4  | 93,2  | 100  | 99,1  | 101,7 | 106,5 | 113,4               |
| Luxemburg                     | 73,9  | 87,1  | 91,5  | 97,1  | 100  | 97,7  | 91,3  | 93,7  | 100,9               |
| Niederlande                   | 93,7  | 100,2 | 100,6 | 106,2 | 100  | 93,4  | 92,0  | 93,2  | 97,7                |
| Portugal                      | 43,5  | 51,9  | 64,7  | 82,5  | 100  | 109,2 | ...   | ...   | ...                 |
| Spanien                       | 64,4  | 72,4  | 82,5  | 92,6  | 100  | 100,9 | 101,7 | 104,8 | 109,1               |
| Nachrichtlich:                |       |       |       |       |      |       |       |       |                     |
| Vereinigte Staaten            | 95,0  | 96,9  | 98,2  | 100,5 | 100  | 97,1  | 99,6  | 103,6 | 108,7 <sup>1)</sup> |
| Japan                         | 101,9 | 103,7 | 101,4 | 101,1 | 100  | 90,9  | 87,5  | 86,6  | 88,8                |

<sup>1)</sup> Vorläufiges Ergebnis.

## 16.3 Preisindex für die Lebenshaltung

umbasiert auf 1985 = 100

| Land                          | 1981        | 1982        | 1983        | 1984        | 1985       | 1986         | 1987         | 1988         | 1989         |
|-------------------------------|-------------|-------------|-------------|-------------|------------|--------------|--------------|--------------|--------------|
| Bundesrepublik Deutschland    | 88,0        | 92,6        | 95,7        | 98,0        | 100        | 99,9         | 100,1        | 101,4        | 104,2        |
| Belgien                       | 77,0        | 83,7        | 90,2        | 95,4        | 100        | 101,3        | 102,9        | 104,1        | 107,3        |
| Dänemark                      | 76,3        | 84,0        | 89,8        | 95,5        | 100        | 103,6        | 107,8        | 112,7        | 118,1        |
| Frankreich                    | 71,8        | 80,3        | 88,0        | 94,5        | 100        | 102,7        | 105,9        | 108,7        | 112,7        |
| Griechenland                  | 48,7        | 58,9        | 70,9        | 83,8        | 100        | 123,0        | 143,2        | 162,5        | 184,9        |
| Großbritannien und Nordirland | 79,0        | 85,9        | 89,8        | 94,3        | 100        | 103,4        | 107,7        | 113,0        | 121,8        |
| Irland                        | 67,5        | 79,1        | 87,4        | 94,9        | 100        | 103,9        | 107,1        | 109,4        | 113,9        |
| Italien                       | 61,9        | 72,1        | 82,7        | 91,6        | 100        | 105,9        | 110,9        | 116,5        | 123,8        |
| Luxemburg                     | 76,5        | 83,6        | 90,9        | 96,0        | 100        | 100,3        | 100,2        | 101,7        | 105,1        |
| Niederlande                   | 87,2        | 92,2        | 94,8        | 97,8        | 100        | 100,2        | 99,8         | 100,6        | 101,7        |
| Portugal                      | 42,2        | 51,7        | 64,9        | 83,9        | 100        | 111,8        | 122,2        | 133,9        | 150,7        |
| Spanien                       | 64,9        | 74,3        | 83,3        | 92,8        | 100        | 108,8        | 114,5        | 120,0        | 128,2        |
| <b>EG-Länder insgesamt</b>    | <b>73,2</b> | <b>81,1</b> | <b>87,9</b> | <b>94,3</b> | <b>100</b> | <b>103,5</b> | <b>106,9</b> | <b>110,7</b> | <b>116,4</b> |
| Nachrichtlich:                |             |             |             |             |            |              |              |              |              |
| Vereinigte Staaten            | 84,5        | 89,7        | 92,6        | 96,6        | 100        | 101,9        | 105,6        | 109,9        | 115,2        |
| Japan                         | 91,5        | 94,1        | 95,8        | 98,0        | 100        | 100,6        | 100,7        | 101,4        | 103,7        |

## Veränderung gegenüber dem Vorjahr in %

|                               |              |              |              |              |              |              |              |              |              |
|-------------------------------|--------------|--------------|--------------|--------------|--------------|--------------|--------------|--------------|--------------|
| Bundesrepublik Deutschland    | + 6,3        | + 5,3        | + 3,3        | + 2,4        | + 2,0        | - 0,1        | + 0,2        | + 1,3        | + 2,8        |
| Belgien                       | + 7,6        | + 8,7        | + 7,7        | + 6,3        | + 4,9        | + 1,3        | + 1,6        | + 1,2        | + 3,1        |
| Dänemark                      | +11,7        | +10,1        | + 6,9        | + 6,3        | + 4,7        | + 3,6        | + 4,0        | + 4,5        | + 4,8        |
| Frankreich                    | +13,4        | +11,8        | + 9,6        | + 7,4        | + 5,8        | + 2,7        | + 3,1        | + 2,7        | + 3,6        |
| Griechenland                  | +24,5        | +21,0        | +20,5        | +18,5        | +19,3        | +23,0        | +16,4        | +13,5        | +13,7        |
| Großbritannien und Nordirland | +11,9        | + 8,6        | + 4,6        | + 5,0        | + 6,1        | + 3,4        | + 4,1        | + 4,9        | + 7,8        |
| Irland                        | +20,4        | +17,1        | +10,5        | + 8,6        | + 5,4        | + 3,9        | + 3,2        | + 2,1        | + 4,0        |
| Italien                       | +17,8        | +16,5        | +14,7        | +10,8        | + 9,2        | + 5,9        | + 4,7        | + 5,0        | + 6,3        |
| Luxemburg                     | + 8,1        | + 9,4        | + 8,7        | + 5,6        | + 4,1        | + 0,3        | - 0,1        | + 1,4        | + 3,4        |
| Niederlande                   | + 6,7        | + 5,7        | + 2,7        | + 3,2        | + 2,3        | + 0,2        | - 0,4        | + 0,8        | + 1,1        |
| Portugal                      | +20,0        | +22,4        | +25,5        | +29,3        | +19,3        | +11,7        | + 9,4        | + 9,6        | +12,6        |
| Spanien                       | +14,6        | +14,4        | +12,2        | +11,3        | + 8,8        | + 8,8        | + 5,3        | + 4,8        | + 6,8        |
| <b>EG-Länder insgesamt</b>    | <b>+12,1</b> | <b>+10,7</b> | <b>+ 8,8</b> | <b>+ 7,4</b> | <b>+ 6,1</b> | <b>+ 3,5</b> | <b>+ 3,3</b> | <b>+ 3,6</b> | <b>+ 5,1</b> |
| Nachrichtlich:                |              |              |              |              |              |              |              |              |              |
| Vereinigte Staaten            | +10,4        | + 6,1        | + 3,2        | + 4,3        | + 3,6        | + 1,9        | + 3,7        | + 4,1        | + 4,8        |
| Japan                         | + 4,9        | + 2,7        | + 1,9        | + 2,2        | + 2,1        | + 0,6        | + 0,1        | + 0,7        | + 2,3        |

Quelle: Nationale Statistische Ämter

StBA, Stat. Jahrbuch 1990 I. d. Ausland

### 16.4 Vergleich der Preise für die Lebenshaltung

Die hier dargestellten »Verbrauchergeldparitäten« sind Ergebnisse von Preisvergleichen für Waren und Dienstleistungen der Lebenshaltung zwischen ausländischen Staaten und Gebieten und der Bundesrepublik Deutschland. Den Berechnungen werden eine repräsentative Güterauswahl – ohne Wohnungsmiete – und (bei der Parität nach deutschem Schema) die Struktur der Verbrauchsausgaben der privaten Haushalte in der Bundesrepublik Deutschland zugrunde gelegt. Eine Parität nach ausländischem Schema wurde nur dann berechnet, wenn detaillierte Angaben über die Struktur der Ausgaben von Haushalten vorlagen, deren Lebensstandard in etwa dem

europäischen entspricht. Der unmittelbare Preisvergleich bezieht sich auf einen bestimmten Monat bzw. Zeitraum. Fort- bzw. Rückrechnungen werden mittels der Preisindizes der Lebenshaltung für die Bundesrepublik Deutschland und das jeweilige Land vorgenommen. Nähere methodische Erläuterungen siehe »Wirtschaft und Statistik«, 11/1954, S. 516ff. und 8/1961, S. 443ff. bzw. 6/1968, S. 292ff., 1/1969, S. 47, 6/1969, S. 337f. und 1/1970, S. 44f. zu den Neuberechnungen (ohne Miete). Zusätzliche Hinweise zur Berechnungsmethode und Aussage der internationalen Kaufkraftvergleiche enthalten die Monats- und Jahresberichte der Fachserie 17, Reihe 10.

#### 16.4.1 Verbrauchergeldparitäten für allgemeine Zwecke sowie Devisenkurse

| Land<br>(Berichtsort)                 | Währungseinheit <sup>1)</sup> | Verbrauchsschema bzw.<br>Devisenkurs                 | Durchschnitt   |                          |                          |  |  |  |  |  |  |
|---------------------------------------|-------------------------------|--|--|--------------------------|--------------------------|--|--|--|--|--|--|
|                                       |                               |  | 1981   | 1982                     | 1983                     | 1984   | 1985   | 1986   | 1987   | 1988   | 1989   |
|                                       |                               |  | Der ausländischen Währungseinheit entsprechen ... DM |                          |                          |  |  |  |  |  |  |
| Belgien (Brüssel)                     | 100 blrs                      | deutsches Schema<br>Devisenkurs                      | 6,01<br>6,09   | 5,82<br>5,32             | 5,55<br>5,00             | 5,34<br>4,93   | 5,20<br>4,96   | 5,11<br>4,86   | 5,04<br>4,81   | 5,04<br>4,78   | 5,03<br>4,77   |
| Dänemark (Kopenhagen)                 | 100 dkr                       | deutsches Schema<br>dänisches Schema<br>Devisenkurs  | 24,75<br>28,79<br>31,74                              | 23,65<br>27,51<br>29,14  | 22,82<br>26,55<br>27,93  | 22,02<br>25,61<br>27,48  | 21,49<br>24,99<br>27,77  | 20,62<br>23,98<br>26,82  | 19,87<br>23,11<br>26,28  | 19,25<br>22,39<br>26,09  | 18,97<br>22,07<br>25,72  |
| Frankreich (Paris)                    | 100 FF                        | deutsches Schema<br>franz. Schema<br>Devisenkurs     | 39,38<br>43,60<br>41,64                              | 36,99<br>40,96<br>37,00  | 34,68<br>38,39<br>33,56  | 32,95<br>36,49<br>32,57  | 31,77<br>35,18<br>32,76  | 30,84<br>34,15<br>31,31  | 29,91<br>33,12<br>29,90  | 29,49<br>32,65<br>29,48  | 29,37<br>32,52<br>29,47  |
| Griechenland (Athen)                  | 100 Dr.                       | deutsches Schema<br>griech. Schema<br>Devisenkurs    | 4,37<br>5,59<br>4,08                                 | 3,74<br>4,79<br>3,62     | 3,17<br>4,06<br>2,90     | 2,74<br>3,50<br>2,51   | 2,33<br>2,99<br>2,10   | 1,88<br>2,40<br>1,54   | 1,62<br>2,07<br>1,32   | 1,44<br>1,84<br>1,24   | 1,31<br>1,67<br>1,16   |
| Großbritannien <sup>2)</sup> (London) | 1 £                           | deutsches Schema<br>britisches Schema<br>Devisenkurs | 3,84<br>4,50<br>4,56                                 | 3,73<br>4,37<br>4,24     | 3,66<br>4,29<br>3,87     | 3,57<br>4,18<br>3,79   | 3,43<br>4,03<br>3,79   | 3,30<br>3,87<br>3,18   | 3,17<br>3,72<br>2,94   | 3,05<br>3,58<br>3,12   | 2,92<br>3,42<br>3,08   |
| Irland (Dublin)                       | 1 Ir£                         | deutsches Schema<br>irisches Schema<br>Devisenkurs   | 3,50<br>4,54<br>3,64                                 | 3,15<br>4,08<br>3,45     | 2,92<br>3,78<br>3,18     | 2,75 <sup>3)</sup><br>3,57 <sup>3)</sup><br>3,08 <sup>3)</sup> | 2,64 <sup>3)</sup> <sup>4)</sup><br>3,57 <sup>3)</sup><br>3,11 <sup>3)</sup> | 2,53 <sup>3)</sup><br>3,46 <sup>3)</sup><br>2,89 <sup>3)</sup> | 2,47 <sup>3)</sup><br>3,39 <sup>3)</sup><br>2,67 <sup>3)</sup> | 2,43 <sup>3)</sup><br>3,31 <sup>3)</sup><br>2,67 <sup>3)</sup> | 2,41 <sup>3)</sup><br>3,28 <sup>3)</sup><br>2,67 <sup>3)</sup> |
| Italien (Rom)                         | 1 000 Lit                     | deutsches Schema<br>ital. Schema<br>Devisenkurs      | 2,42<br>2,90<br>1,99                                 | 2,18<br>2,63<br>1,80     | 1,96<br>2,35<br>1,68     | 1,82<br>2,18<br>1,62   | 1,70<br>2,04<br>1,54   | 1,59<br>1,91<br>1,46   | 1,52<br>1,83<br>1,39   | 1,46<br>1,75<br>1,35   | 1,41<br>1,70<br>1,37   |
| Luxemburg (Stadt)                     | 100 lfrs                      | deutsches Schema<br>Devisenkurs                      | 6,94<br>6,09   | 6,68<br>5,32             | 6,31<br>5,00             | 6,11<br>4,93   | 6,05<br>4,96   | 5,99<br>4,86   | 6,00<br>4,81   | 5,98<br>4,78   | 5,96<br>4,77   |
| Niederlande                           | 100 hfl                       | deutsches Schema<br>niederl. Schema<br>Devisenkurs   | 92,03<br>100,83<br>90,61                             | 91,71<br>100,47<br>90,90 | 92,35<br>101,18<br>89,50 | 91,77<br>100,54<br>88,70                                       | 89,91 <sup>3)</sup><br>99,54<br>88,66  | 89,50<br>98,58<br>88,64  | 90,23<br>98,58<br>88,74  | 90,73<br>98,58<br>88,85  | 92,69<br>98,58<br>88,65  |
| Portugal (Lissabon)                   | 100 Esc                       | deutsches Schema<br>Devisenkurs                      | 4,21<br>3,68   | 3,65<br>3,07             | 2,99<br>2,33             | 2,38<br>1,94   | 2,03<br>1,72   | 1,81<br>1,45   | 1,65<br>1,28   | 1,51<br>1,22   | 1,39<br>1,19   |
| Spanien (Madrid)                      | 100 Ptas                      | deutsches Schema<br>Devisenkurs                      | 2,43<br>2,45   | 2,24<br>2,22             | 2,05<br>1,78             | 1,88<br>1,77   | 1,76<br>1,73   | 1,61<br>1,55   | 1,53<br>1,46   | 1,47<br>1,51   | 1,42<br>1,59   |

#### 16.4.2 Reisegeelparitäten und Devisenkurse

| Land                         | Währungseinheit <sup>1)</sup> | Parität bzw.<br>Devisenkurs <sup>2)</sup> | Sommer<br>1986                                       | Winter<br>1986/87 | Sommer<br>1987  | Winter<br>1987/88 | Sommer<br>1988  | Winter<br>1988/89 | Sommer<br>1989  | Winter<br>1989/90          |
|------------------------------|-------------------------------|---|--|-------------------|-----------------|-------------------|-----------------|-------------------|-----------------|----------------------------|
|                              |                               |   | Der ausländischen Währungseinheit entsprechen ... DM |                   |                 |                   |                 |                   |                 |                            |
| Dänemark                     | 100 dkr                       | Parität<br>Devisenkurs                    | 20,70<br>26,58                                       | 20,58<br>26,37    | 20,20<br>26,08  | 19,88<br>26,04    | 19,57<br>26,15  | 19,61<br>25,83    | 19,34<br>25,74  | 19,57<br>25,80             |
| Frankreich                   | 100 FF                        | Parität<br>Devisenkurs                    | 31,25<br>30,68                                       | 30,96<br>30,00    | 30,40<br>29,96  | 30,25<br>29,63    | 29,81<br>29,54  | 30,05<br>29,34    | 29,72<br>29,60  | 29,75<br>29,38             |
| Großbritannien <sup>2)</sup> | 1 £                           | Parität<br>Devisenkurs                    | 3,19<br>3,07   | 3,13<br>2,80      | 3,08<br>2,97    | 3,03<br>2,98      | 2,94<br>3,20    | 2,90<br>3,25      | 2,83<br>3,07    | 2,79<br>2,79               |
| Italien                      | 1 000 Lit                     | Parität<br>Devisenkurs                    | 1,59<br>1,45   | 1,57<br>1,41      | 1,54<br>1,38    | 1,51<br>1,36      | 1,48<br>1,35    | 1,47<br>1,36      | 1,44<br>1,39    | 1,42<br>1,34               |
| Niederlande                  | 100 hfl                       | Parität<br>Devisenkurs                    | 90,91<br>88,71                                       | 90,91<br>88,64    | 90,91<br>88,77  | 91,39<br>89,00    | 91,17<br>88,58  | 93,04<br>88,59    | 92,78<br>88,69  | 93,73<br>88,67             |
| Spanien                      | 100 Ptas                      | Parität<br>Devisenkurs                    | 1,52<br>1,54   | 1,49<br>1,43      | 1,47<br>1,48    | 1,44<br>1,47      | 1,41<br>1,52    | 1,39<br>1,60      | 1,36<br>1,60    | 1,34 <sup>3)</sup><br>1,54 |
| Nachrichtlich:               |                               |   |  |                   |                 |                   |                 |                   |                 |                            |
| Österreich                   | 100 S                         | Parität<br>Devisenkurs                    | 13,00<br>14,21                                       | 13,04<br>14,21    | 12,83<br>14,22  | 12,85<br>14,22    | 12,68<br>14,22  | 12,87<br>14,23    | 12,69<br>14,21  | 12,83<br>14,21             |
| Schweiz                      | 100 sfr                       | Parität<br>Devisenkurs                    | 86,81<br>124,15                                      | 86,15<br>119,18   | 86,02<br>120,76 | 85,69<br>122,84   | 85,58<br>119,23 | 86,00<br>117,61   | 85,01<br>116,04 | 84,34<br>111,59            |

<sup>1)</sup> Ausführliche Bezeichnungen der Währungseinheiten siehe S. 10f.

<sup>2)</sup> Ohne Nordirland.

<sup>3)</sup> Durchschnitt errechnet aus weniger als 12 Monatswerten.

<sup>4)</sup> Neuberechnung; mit den vorhergehenden Angaben nicht vergleichbar.

<sup>5)</sup> Auf Amsterdam bezogene Neuberechnung; mit den vorhergehenden Angaben nicht vergleichbar.

<sup>6)</sup> Die Devisenkurse beziehen sich auf August bzw. Januar im jeweiligen Berichtszeitraum.

<sup>7)</sup> Vorläufiges Ergebnis.

## 17 Volkswirtschaftliche Gesamtrechnungen

### 17.0 Vorbemerkung

Die folgenden Tabellen geben einen Überblick über die Entwicklung des Bruttoinlandsprodukts in jeweiligen und konstanten Preisen für die EG-Länder sowie zum Vergleich für die Vereinigten Staaten und Japan; ferner werden die Entstehung und Verwendung des Bruttoinlandsprodukts sowie die Verteilung des Volkseinkommens dargestellt. Die Angaben wurden – soweit wie möglich – den Veröffentlichungen und der Datenbank CRONOS des Statistischen Amtes der Europäischen Gemeinschaften (SAEG) entnommen und teilweise durch Informationen der Organisation für wirtschaftliche Zusammenarbeit und Entwicklung (OECD) ergänzt, so z. B. um die Wertschöpfung nach Wirtschaftsbereichen. Die vom SAEG in Kaufkraftstandards (KKS) bereitgestellten Zahlen wurden mit dem KKS-Umrechnungsfaktor für die Bundesrepublik Deutschland in DM umgerechnet. Den Angaben des SAEG und der OECD liegen teilweise überholte Berichtsstände zugrunde, so daß sich Abweichungen zu den aktuellsten nationalen Veröffentlichungen ergeben können.

Bei den Kaufkraftparitäten handelt es sich um Umrechnungsfaktoren, die sich aus dem Vergleich der Kaufkraft der nationalen Währungen bezogen auf einen einheitlichen Warenkorb ergeben. Dieser Warenkorb repräsentiert die Verwendungsseite des Bruttoinlandsprodukts aller EG-Mitgliedstaaten im Jahre 1975. Die Kaufkraftparitäten weichen zum Teil erheblich von den Devisenkursen ab. Sie ermöglichen einen Vergleich der volkswirtschaftlichen Gesamtgrößen, der unab-

hängig von der Höhe des allgemeinen Preisniveaus der einzelnen Länder ist. Sind die mit KKS in DM umgerechneten Werte für das Bruttoinlandsprodukt eines Landes höher als die mit den Devisenkursen umgerechneten Angaben, so handelt es sich aus deutscher Sicht um ein preiswertes Land, d. h., die Kaufkraft der DM ist in dem Land höher als in der Bundesrepublik Deutschland.

Beim ECU (European Currency Unit) handelt es sich um eine künstlich geschaffene Währungseinheit, die im Rahmen des Europäischen Währungssystems (EWS) Verwendung findet. Der Wert des ECU in DM entspricht dem Gegenwert eines gewichteten Währungskorbes, in den die Valuten der am EWS beteiligten Länder eingehen. Die Gewichte der einzelnen Währungen werden von Zeit zu Zeit neu festgesetzt.

Die hier veröffentlichten Ergebnisse der Volkswirtschaftlichen Gesamtrechnungen folgen den Empfehlungen des Statistischen Amtes der Europäischen Gemeinschaften (Europäisches System Volkswirtschaftlicher Gesamtrechnungen – ESVG, Luxemburg 1970, zweite Auflage 1984).

Zur Erläuterung der Begriffe vgl. »Statistisches Jahrbuch 1990 für die Bundesrepublik Deutschland«, Abschnitt »Volkswirtschaftliche Gesamtrechnungen«, S. 561 ff. Die Angaben für die letzten Jahre sind vorläufig.

### 17.1 Umrechnungskurse des ECU und Kaufkraftstandards

| Land  | Währungseinheit | 1980     | 1982     | 1983     | 1984     | 1985     | 1986     | 1987     | 1988     | 1989     |
|---|-----------------|----------|----------|----------|----------|----------|----------|----------|----------|----------|
| <b>1 ECU = ... Währungseinheiten</b>              |                 |          |          |          |          |          |          |          |          |          |
| Bundesrepublik Deutschland                        | DM              | 2,524    | 2,376    | 2,271    | 2,238    | 2,226    | 2,128    | 2,072    | 2,074    | 2,077    |
| Belgien   | bfr             | 40,598   | 44,712   | 45,438   | 45,442   | 44,914   | 43,798   | 43,039   | 43,428   | 43,471   |
| Dänemark  | dkr             | 7,827    | 8,157    | 8,132    | 8,146    | 8,019    | 7,936    | 7,884    | 7,952    | 8,074    |
| Frankreich  | FF              | 5,889    | 6,431    | 6,771    | 6,872    | 6,795    | 6,800    | 6,928    | 7,036    | 7,033    |
| Griechenland                                      | Dr.             | 59,323   | 65,342   | 78,088   | 88,340   | 105,739  | 137,425  | 156,220  | 167,576  | 178,346  |
| Großbritannien und Nordirland                     | £               | 0,598    | 0,560    | 0,587    | 0,591    | 0,589    | 0,672    | 0,705    | 0,664    | 0,664    |
| Irland  | Ir£             | 0,675    | 0,690    | 0,715    | 0,726    | 0,715    | 0,734    | 0,775    | 0,776    | 0,778    |
| Italien   | Lit             | 1 189,21 | 1 323,78 | 1 349,92 | 1 381,38 | 1 447,99 | 1 461,87 | 1 494,71 | 1 537,33 | 1 305,99 |
| Luxemburg   | lfr             | 40,598   | 44,712   | 45,438   | 45,442   | 44,914   | 43,798   | 43,039   | 43,428   | 43,471   |
| Niederlande                                       | hfl             | 2,760    | 2,614    | 2,537    | 2,523    | 2,511    | 2,401    | 2,334    | 2,335    | 2,342    |
| Portugal  | Esc             | 69,552   | 78,007   | 98,689   | 115,680  | 130,252  | 147,088  | 162,581  | 170,059  | 172,905  |
| Spanien   | Pta             | 99,702   | 107,558  | 127,503  | 126,569  | 129,165  | 137,456  | 142,191  | 137,600  | 130,141  |
| Nachrichtlich: Vereinigte Staaten                 | US-\$           | 1,392    | 0,980    | 0,890    | 0,789    | 0,763    | 0,984    | 1,154    | 1,182    | 1,088    |
| Japan   | ¥               | 315,044  | 243,545  | 211,354  | 187,089  | 180,559  | 164,997  | 166,602  | 151,598  | 149,402  |
| <b>1 KKS<sup>1)</sup> = ... Währungseinheiten</b> |                 |          |          |          |          |          |          |          |          |          |
| Bundesrepublik Deutschland                        | DM              | 2,66     | 2,36     | 2,25     | 2,14     | 2,07     | 2,02     | 1,98     | 1,92     | 1,88     |
| Belgien   | bfr             | 42,30    | 38,90    | 38,00    | 37,30    | 37,20    | 36,50    | 35,70    | 34,70    | 34,10    |
| Dänemark  | dkr             | 8,44     | 8,39     | 8,33     | 8,23     | 8,17     | 8,07     | 8,14     | 8,18     | 8,09     |
| Frankreich  | FF              | 5,87     | 5,97     | 6,04     | 6,07     | 6,06     | 6,03     | 5,96     | 5,89     | 5,80     |
| Griechenland                                      | Dr.             | 38,40    | 47,00    | 51,60    | 58,10    | 64,50    | 72,50    | 80,60    | 88,50    | 97,00    |
| Großbritannien und Nordirland                     | £               | 0,511    | 0,500    | 0,485    | 0,475    | 0,473    | 0,465    | 0,469    | 0,478    | 0,486    |
| Irland  | Ir£             | 0,538    | 0,595    | 0,607    | 0,608    | 0,603    | 0,603    | 0,595    | 0,586    | 0,583    |
| Italien   | Lit             | 851      | 957      | 1 015    | 1 057    | 1 086    | 1 106    | 1 124    | 1 140    | 1 155    |
| Luxemburg   | lfr             | 39,80    | 38,30    | 37,80    | 36,90    | 36,00    | 34,60    | 32,90    | 32,60    | 32,00    |
| Niederlande                                       | hfl             | 2,70     | 2,47     | 2,32     | 2,21     | 2,12     | 2,02     | 1,93     | 1,88     | 1,82     |
| Portugal  | Esc             | 31,1     | 36,2     | 41,4     | 48,1     | 55,2     | 62,7     | 67,6     | 72,3     | 77,4     |
| Spanien   | Pta             | 69,8     | 72,7     | 74,8     | 77,7     | 79,5     | 83,6     | 85,1     | 86,1     | 88,1     |
| Europäische Gemeinschaften                        | ECU             | 0,893    | 0,865    | 0,839    | 0,828    | 0,819    | 0,801    | 0,788    | 0,786    | 0,789    |
| Nachrichtlich: Vereinigte Staaten                 | US-\$           | 0,98     | 0,93     | 0,89     | 0,86     | 0,83     | 0,81     | 0,80     | 0,79     | 0,79     |
| Japan   | ¥               | 256      | 220      | 204      | 194      | 185      | 179      | 172      | 165      | 160      |

<sup>1)</sup> Kaufkraftstandards; dabei handelt es sich um Kaufkraftparitäten, die so dimensioniert sind, daß im Jahr 1975 1 KKS = 1 ECU ist. Siehe hierzu auch die Vorbemerkung auf dieser Seite.



## 17.2 Bruttoinlandsprodukt zu Marktpreisen 1988

| Land                              | In jeweiligen Preisen |                |                       |               |               |                  | 1980 = 100 <sup>2)</sup> |                       |                                    |
|-----------------------------------|-----------------------|----------------|-----------------------|---------------|---------------|------------------|--------------------------|-----------------------|------------------------------------|
|                                   | insgesamt             |                |                       | je Einwohner  |               |                  | in jeweiligen Preisen    | in konstanten Preisen | in konstanten Preisen je Einwohner |
|                                   | Mrd. Landeswährung    | Mrd. ECU       | Mrd. DM <sup>1)</sup> | Landeswährung | ECU           | DM <sup>1)</sup> |                          |                       |                                    |
| Bundesrepublik Deutschland        | 2 110,9               | 1 019,8        | 2 110,9               | 34 420        | 16 630        | 34 420           | 143                      | 114                   | 115                                |
| Belgien                           | 5 467,8               | 125,9          | 303,9                 | 553 400       | 12 740        | 30 760           | 158                      | 112                   | 111                                |
| Dänemark                          | 725,5                 | 91,3           | 172,3                 | 141 420       | 17 790        | 33 580           | 194                      | 116                   | 116                                |
| Frankreich                        | 5 614,5               | 797,5          | 1 852,4               | 100 520       | 14 280        | 33 160           | 200                      | 116                   | 112                                |
| Griechenland                      | 7 496,6               | 44,8           | 165,5                 | 748 900       | 4 470         | 16 530           | 438                      | 112                   | 107                                |
| Großbritannien und Nordirland     | 452,4                 | 681,3          | 1 839,8               | 7 960         | 11 990        | 32 370           | 196                      | 122                   | 121                                |
| Irland                            | 20,9                  | 26,9           | 69,3                  | 5 900         | 7 600         | 19 590           | 223                      | 120                   | 115                                |
| Italien                           | 1 075,1 <sup>2)</sup> | 699,5          | 1 832,8               | 18 738 000    | 12 190        | 31 940           | 275                      | 120                   | 118                                |
| Luxemburg                         | 240,8                 | 5,6            | 14,5                  | 642 200       | 14 790        | 38 570           | 181                      | 129                   | 126                                |
| Niederlande                       | 449,9                 | 192,3          | 466,8                 | 30 470        | 13 020        | 31 610           | 134                      | 112                   | 107                                |
| Portugal                          | 6 000,3               | 35,3           | 161,0                 | 612 600       | 3 600         | 16 440           | 478                      | 119                   | 114                                |
| Spanien                           | 39 618,1              | 287,9          | 892,7                 | 1 016 200     | 7 390         | 22 900           | 260                      | 122                   | 117                                |
| <b>EG-Länder insgesamt</b>        | x                     | <b>4 007,8</b> | <b>9 881,7</b>        | x             | <b>12 370</b> | <b>30 510</b>    | x                        | x                     | x                                  |
| Nachrichtlich: Vereinigte Staaten | 4 799,4               | 4 057,0        | 11 638,6              | 19 480        | 16 470        | 47 250           | 179                      | 127                   | 118                                |
| Japan                             | 364,7 <sup>2)</sup>   | 2 407,3        | 4 262,1               | 2 972 000     | 19 620        | 34 740           | 152                      | 137                   | 130                                |

<sup>1)</sup> Errechnet über Kaufkraftparitäten.<sup>2)</sup> Billionen Landeswährung.<sup>3)</sup> Errechnet aus Angaben in Landeswährung.17.3 Bruttowertschöpfung 1988<sup>1)</sup>

| Land  | Land- und Forstwirtschaft, Fischerei    | Gewerbliche und Energieerzeugnisse, Bauten | Dienstleistungen | Land- und Forstwirtschaft, Fischerei | Gewerbliche und Energieerzeugnisse, Bauten | Dienstleistungen | Land- und Forstwirtschaft, Fischerei | Gewerbliche und Energieerzeugnisse, Bauten | Dienstleistungen  |
|---|---|--|------------------|--------------------------------------|--|------------------|--------------------------------------|--|-------------------|
|   | in jeweiligen Preisen                   |  |                  |                                      |  |                  | in konstanten Preisen                |  |                   |
|   | Anteile an der Bruttowertschöpfung in % |  |                  | 1980 = 100                           |  |                  |                                      |  |                   |
| Bundesrepublik Deutschland                      | 1,6                                     | 41,2                                       | 57,2             | 106                                  | 133  | 154              | 117                                  | 104  | 125               |
| Belgien   | 2,0                                     | 29,7                                       | 68,3             | 146                                  | 137  | 177              | 125                                  | 114  | 116               |
| Dänemark  | 4,2                                     | 28,1                                       | 67,7             | 149                                  | 189  | 199              | 122                                  | 119  | 117               |
| Frankreich                                      | 3,5                                     | 30,6                                       | 65,9             | 158                                  | 175  | 223              | 120                                  | 104  | 124               |
| Griechenland                                    | 15,8                                    | 27,5                                       | 56,7             | 376                                  | 374  | 469              | 102                                  | 105  | 121               |
| Großbritannien und Nordirland                   | 1,3                                     | 33,8                                       | 64,8             | 140                                  | 167  | 224              | 119 <sup>2)</sup>                    | 109 <sup>2)</sup>                          | 115 <sup>2)</sup> |
| Irland  | 11,1                                    | 35,2                                       | 53,7             | 223                                  | 220  | 225              | 116 <sup>2)</sup>                    | 125 <sup>2)</sup>                          | 110 <sup>2)</sup> |
| Italien   | 3,7                                     | 34,3                                       | 62,0             | 178                                  | 240  | 312              | 105                                  | 113  | 124               |
| Luxemburg <sup>1)</sup>                         | 3,0                                     | 40,6                                       | 56,4             | 171                                  | 157  | 167              | 119                                  | 117  | 121               |
| Niederlande                                     | 4,1                                     | 32,2                                       | 63,7             | 153                                  | 127  | 138              | 142                                  | 107  | 114               |
| Portugal <sup>1)</sup>                          | 8,0                                     | 39,2                                       | 52,8             | 253                                  | 331  | 351              |                                      |  |                   |
| Spanien <sup>2)</sup>                           | 5,5                                     | 39,5                                       | 55,0             | 181                                  | 236  | 242              | 106                                  | 115  | 120               |
| Nachrichtlich: Vereinigte Staaten <sup>2)</sup> | 2,0                                     | 29,3                                       | 68,7             | 127                                  | 145  | 180              | 130                                  | 119  | 124               |
| Japan <sup>2)</sup>                             | 2,8                                     | 40,8                                       | 56,4             | 107                                  | 138  | 149              | 106                                  | 138  | 126               |

<sup>1)</sup> Errechnet aus Angaben in Landeswährung.<sup>2)</sup> 1987.<sup>3)</sup> 1986.

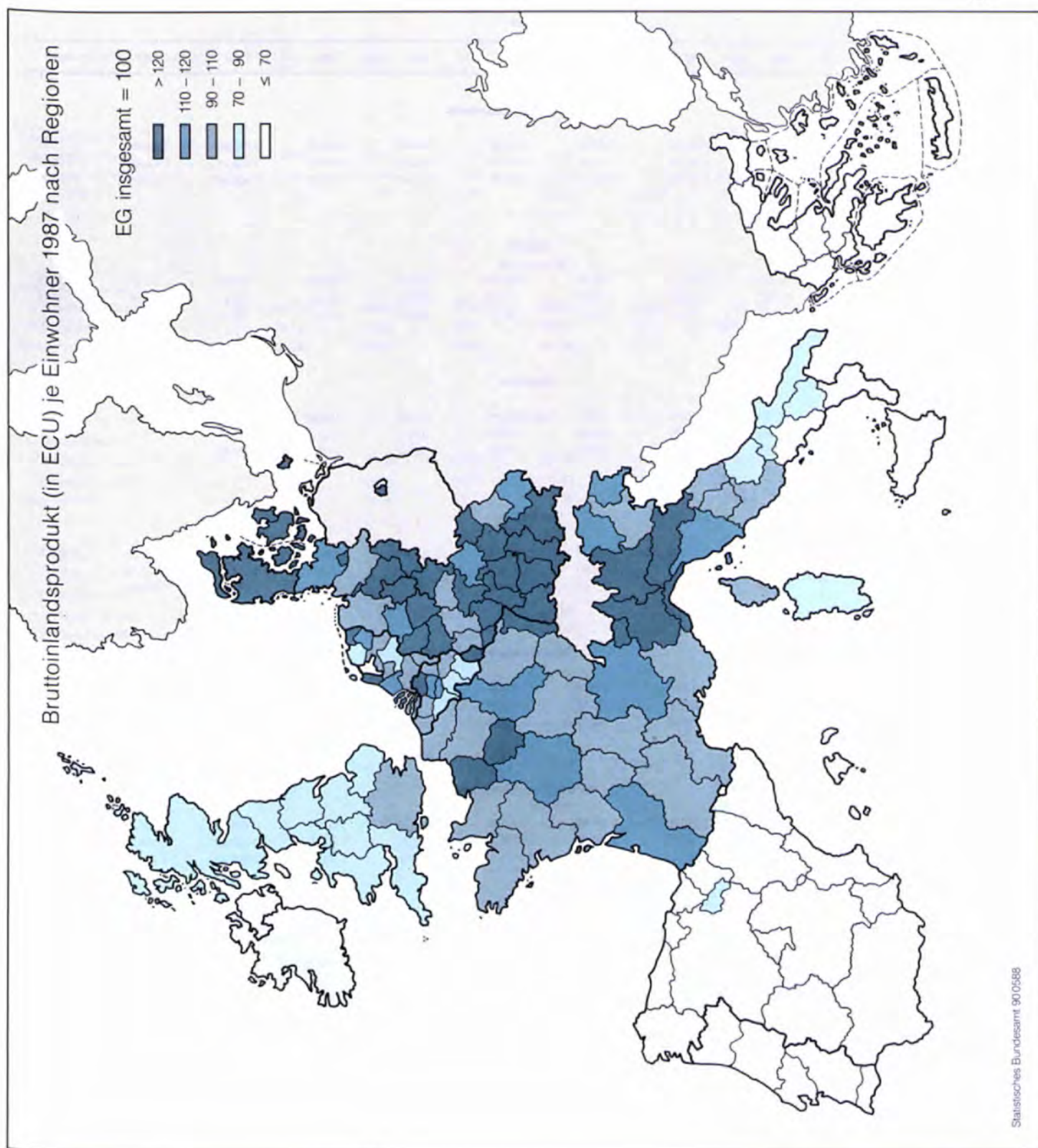
## 17.4 Verwendung des Bruttoinlandsprodukts 1988\*)

| Land  | Privater Verbrauch                         | Staatsverbrauch | Bruttoinvestitionen | Ausfuhr<br>von Waren und Dienstleistungen | Einfuhr        | Bruttoinlandsprodukt | Privater Verbrauch  | Staatsverbrauch | Bruttoinvestitionen | Ausfuhr<br>von Waren und Dienstleistungen | Einfuhr     |
|---|--|-----------------|---------------------|---|----------------|----------------------|---|-----------------|---------------------|---|-------------|
| <b>In jeweiligen Preisen und Kaufkraftparitäten</b> |  |                 |                     |   |                |                      |   |                 |                     |   |             |
|   | <b>Mrd. DM</b>                             |                 |                     |   |                |                      | <b>% des Bruttoinlandsprodukts</b>                                      |                 |                     |   |             |
| Bundesrepublik Deutschland                          | 1 290,4                                    | 274,6           | 433,0               | 613,8                                     | 506,4          | 2 110,9              | 61,1  | 13,0            | 20,5                | 29,1                                      | 24,0        |
| Belgien   | 192,4                                      | 47,7            | 54,9                | 217,9                                     | 208,4          | 303,9                | 63,3  | 15,7            | 18,1                | 71,7                                      | 68,6        |
| Dänemark  | 93,2                                       | 44,5            | 29,4                | 55,8                                      | 50,6           | 172,3                | 54,1  | 25,8            | 17,1                | 32,4                                      | 29,4        |
| Frankreich  | 1 118,8                                    | 348,6           | 382,5               | 401,0                                     | 399,1          | 1 852,4              | 60,4  | 18,8            | 20,6                | 21,6                                      | 21,5        |
| Griechenland  | 110,4                                      | 34,1            | 31,4                | 38,4                                      | 49,1           | 185,5                | 66,7  | 20,6            | 19,0                | 23,2                                      | 29,7        |
| Großbritannien und Nordirland                       | 1 164,8                                    | 371,8           | 338,6               | 446,6                                     | 513,0          | 1 839,8              | 63,3  | 20,2            | 18,4                | 24,3                                      | 27,9        |
| Irland  | 39,7                                       | 11,8            | 11,3                | 45,0                                      | 38,4           | 69,3                 | 57,3  | 17,0            | 16,3                | 64,9                                      | 55,4        |
| Italien   | 1 130,6                                    | 302,1           | 388,0               | 367,5                                     | 354,9          | 1 832,8              | 61,7  | 16,5            | 21,2                | 20,1                                      | 19,4        |
| Luxemburg   | 8,3  | 2,3             | 3,5                 | 15,1                                      | 14,8           | 14,5                 | 57,2  | 15,9            | 24,1                | 104,1                                     | 102,1       |
| Niederlande   | 280,3                                      | 72,4            | 98,0                | 254,0                                     | 237,9          | 466,8                | 60,0  | 15,5            | 21,0                | 54,4                                      | 51,0        |
| Portugal  | 106,2                                      | 23,0            | 46,9                | 55,5                                      | 70,6           | 161,0                | 66,0  | 14,3            | 29,1                | 34,5                                      | 43,9        |
| Spanien   | 560,7                                      | 127,8           | 212,7               | 176,1                                     | 184,4          | 892,7                | 62,8  | 14,3            | 23,8                | 19,7                                      | 20,7        |
| <b>EG-Länder insgesamt</b>                          | <b>8 095,7</b>                             | <b>1 660,6</b>  | <b>2 030,1</b>      | <b>2 686,8</b>                            | <b>2 627,5</b> | <b>9 881,7</b>       | <b>61,7</b>   | <b>16,8</b>     | <b>20,5</b>         | <b>27,2</b>                               | <b>26,6</b> |
| Nachrichtlich: Vereinigte Staaten <sup>1)</sup>     | 7 384,6                                    | 2 059,2         | 2 004,0             | 821,8                                     | 1 199,1        | 11 070,5             | 66,7  | 18,6            | 18,1                | 7,4                                       | 10,8        |
| Japan <sup>1)</sup>                                 | 2 288,3                                    | 381,1           | 1 151,8             | 442,4                                     | 306,7          | 3 956,9              | 57,8  | 9,6             | 29,1                | 11,2                                      | 7,8         |
| <b>In Preisen und Kaufkraftparitäten von 1980</b>   |  |                 |                     |   |                |                      |   |                 |                     |   |             |
|   | <b>Mrd. DM</b>                             |                 |                     |   |                |                      | <b>1980 = 100</b>   |                 |                     |   |             |
| Bundesrepublik Deutschland                          | 1 058,3                                    | 224,0           | 364,1               | 521,0                                     | 481,1          | 1 691,4              | 114   | 109             | 105                 | 135                                       | 122         |
| Belgien   | 151,1                                      | 40,3            | 47,4                | 184,9                                     | 180,6          | 242,7                | 111   | 104             | 100                 | 141                                       | 132         |
| Dänemark  | 74,3                                       | 34,9            | 23,7                | 53,9                                      | 50,0           | 136,8                | 113   | 111             | 108                 | 140                                       | 126         |
| Frankreich  | 897,1                                      | 280,1           | 333,2               | 339,6                                     | 372,5          | 1 476,3              | 120   | 121             | 106                 | 124                                       | 129         |
| Griechenland  | 88,7                                       | 25,0            | 29,3                | 36,2                                      | 50,3           | 132,2                | 116   | 129             | 86                  | 146                                       | 162         |
| Großbritannien und Nordirland                       | 932,6                                      | 274,8           | 286,4               | 420,0                                     | 474,7          | 1 465,6              | 131   | 108             | 141                 | 127                                       | 157         |
| Irland  | 31,7                                       | 8,9             | 11,2                | 43,5                                      | 39,6           | 55,6                 | 104   | 96              | 87                  | 190                                       | 136         |
| Italien   | 927,1                                      | 224,9           | 355,9               | 361,8                                     | 408,3          | 1 461,1              | 124   | 126             | 109                 | 136                                       | 137         |
| Luxemburg   | 6,1  | 1,8             | 2,7                 | 12,4                                      | 11,5           | 11,5                 | 116   | 118             | 120                 | 159                                       | 145         |
| Niederlande   | 219,9                                      | 64,0            | 80,7                | 235,7                                     | 230,2          | 370,1                | 108   | 108             | 113                 | 135                                       | 131         |
| Portugal  | 93,5                                       | 19,3            | 38,9                | 51,0                                      | 74,7           | 128,0                | 129   | 124             | 110                 | 173                                       | 165         |
| Spanien   | 445,7                                      | 106,1           | 182,9               | 152,2                                     | 176,5          | 709,9                | 116   | 144             | 135                 | 166                                       | 168         |
| <b>EG-Länder insgesamt</b>                          | <b>4 926,1</b>                             | <b>1 303,9</b>  | <b>1 756,4</b>      | <b>2 412,2</b>                            | <b>2 550,1</b> | <b>7 881,1</b>       | <b>120</b>  | <b>117</b>      | <b>114</b>          | <b>136</b>                                | <b>137</b>  |
| Nachrichtlich: Vereinigte Staaten <sup>1)</sup>     | 6 079,5                                    | 1 634,1         | 1 978,6             | 1 044,5                                   | 1 445,2        | 9 301,1              | 130   | 127             | 143                 | 141                                       | 185         |
| Japan <sup>1)</sup>                                 | 1 903,3                                    | 304,2           | 1 215,4             | 548,1                                     | 560,5          | 3 407,4              | 130   | 124             | 151                 | 160                                       | 154         |
| <b>In jeweiligen Preisen und Kaufkraftparitäten</b> |  |                 |                     |   |                |                      |   |                 |                     |   |             |
|   | <b>Anteile in % an EG-Länder insgesamt</b> |                 |                     |   |                |                      | <b>Je Einwohner<br/>(Durchschnitt Europäische Gemeinschaften = 100)</b> |                 |                     |   |             |
| Bundesrepublik Deutschland                          | 21,2                                       | 16,5            | 21,3                | 22,8                                      | 19,3           | 21,4                 | 112   | 87              | 113                 | 121                                       | 102         |
| Belgien   | 3,2  | 2,9             | 2,7                 | 8,1                                       | 7,9            | 3,1                  | 104   | 94              | 89                  | 266                                       | 260         |
| Dänemark  | 1,5  | 2,7             | 1,4                 | 2,1                                       | 1,9            | 1,7                  | 97  | 169             | 92                  | 131                                       | 121         |
| Frankreich  | 18,4                                       | 21,0            | 18,8                | 14,9                                      | 15,2           | 18,7                 | 106   | 122             | 109                 | 87  | 88          |
| Griechenland  | 1,8  | 2,1             | 1,5                 | 1,4                                       | 1,9            | 1,7                  | 59  | 67              | 50                  | 46  | 60          |
| Großbritannien und Nordirland                       | 19,1                                       | 22,4            | 16,7                | 16,6                                      | 19,5           | 18,6                 | 109   | 128             | 95                  | 95  | 111         |
| Irland  | 0,7  | 0,7             | 0,6                 | 1,7                                       | 1,5            | 0,7                  | 60  | 65              | 51                  | 153                                       | 134         |
| Italien   | 18,5                                       | 18,2            | 19,1                | 13,7                                      | 13,5           | 18,5                 | 105   | 103             | 108                 | 77  | 76          |
| Luxemburg   | 0,1  | 0,1             | 0,2                 | 0,6                                       | 0,6            | 0,1                  | 118   | 122             | 147                 | 486                                       | 486         |
| Niederlande   | 4,6  | 4,4             | 4,8                 | 9,5                                       | 9,1            | 4,7                  | 101   | 96              | 106                 | 207                                       | 199         |
| Portugal  | 1,7  | 1,4             | 2,3                 | 2,1                                       | 2,7            | 1,6                  | 58  | 46              | 76                  | 68  | 89          |
| Spanien   | 9,2  | 7,7             | 10,5                | 6,6                                       | 7,0            | 9,0                  | 76  | 64              | 87                  | 54  | 58          |
| <b>EG-Länder insgesamt</b>                          | <b>100</b>                                 | <b>100</b>      | <b>100</b>          | <b>100</b>                                | <b>100</b>     | <b>100</b>           | <b>100</b>  | <b>100</b>      | <b>100</b>          | <b>100</b>                                | <b>100</b>  |
| Nachrichtlich: Vereinigte Staaten <sup>1)</sup>     |  |                 |                     |   |                |                      | 167   |                 |                     |   |             |
| Japan <sup>1)</sup>                                 |  |                 |                     |   |                |                      | 106   |                 |                     |   |             |

\*) Zum Teil geschätzte Angaben des Statistischen Amtes der Europäischen Gemeinschaften (SAEG), die sich nicht zum Bruttoinlandsprodukt addieren

1) 1987.

# Volkswirtschaftliche Gesamtrechnungen





## 17.5 Bruttoinlandsprodukt zu Marktpreisen und Volkseinkommen\*)

Mrd. DM

| Gegenstand der Nachweisung           | 1980     | 1981     | 1982     | 1983     | 1984     | 1985     | 1986                   | 1987                   | 1988                   |
|--------------------------------------|----------|----------|----------|----------|----------|----------|------------------------|------------------------|------------------------|
| <b>Bundesrepublik Deutschland</b>    |          |          |          |          |          |          |                        |                        |                        |
| Bruttoinlandsprodukt                 |          |          |          |          |          |          |                        |                        |                        |
| in jeweiligen Preisen                | 1 478,94 | 1 540,93 | 1 597,92 | 1 674,84 | 1 755,84 | 1 830,49 | 1 931,42 <sup>1)</sup> | 2 006,35 <sup>1)</sup> | 2 110,56 <sup>1)</sup> |
| in Preisen von 1980                  | 1 478,94 | 1 481,39 | 1 471,83 | 1 493,92 | 1 535,99 | 1 566,48 | 1 603,21 <sup>1)</sup> | 1 632,68 <sup>1)</sup> | 1 692,93 <sup>1)</sup> |
| Volkseinkommen                       | 1 148,50 | 1 187,25 | 1 223,52 | 1 286,24 | 1 357,93 | 1 420,03 | 1 509,46 <sup>1)</sup> | 1 567,27 <sup>1)</sup> | 1 651,65 <sup>1)</sup> |
| <b>Belgien</b>                       |          |          |          |          |          |          |                        |                        |                        |
| Bruttoinlandsprodukt                 |          |          |          |          |          |          |                        |                        |                        |
| in jeweiligen Preisen                | 217,02   | 222,65   | 235,75   | 243,99   | 253,91   | 263,01   | 275,74                 | 287,51                 | 303,94                 |
| in Preisen von 1980                  | 217,02   | 213,73   | 216,93   | 217,39   | 222,44   | 224,44   | 228,81                 | 233,47                 | 242,70                 |
| Volkseinkommen                       | 177,54   | 181,47   | 189,97   | 196,07   | 205,37   | 212,42   | 224,18                 | 232,20                 | ...                    |
| <b>Dänemark</b>                      |          |          |          |          |          |          |                        |                        |                        |
| Bruttoinlandsprodukt                 |          |          |          |          |          |          |                        |                        |                        |
| in jeweiligen Preisen                | 117,80   | 121,66   | 130,65   | 138,44   | 146,99   | 156,98   | 166,99                 | 168,57                 | 172,26                 |
| in Preisen von 1980                  | 117,80   | 116,76   | 120,28   | 123,31   | 128,72   | 134,09   | 138,56                 | 137,11                 | 136,80                 |
| Volkseinkommen                       | 86,05    | 87,84    | 94,79    | 100,63   | 105,99   | 112,51   | 117,80                 | 119,23                 | ...                    |
| <b>Frankreich</b>                    |          |          |          |          |          |          |                        |                        |                        |
| Bruttoinlandsprodukt                 |          |          |          |          |          |          |                        |                        |                        |
| in jeweiligen Preisen                | 1 272,59 | 1 341,02 | 1 433,40 | 1 492,49 | 1 537,81 | 1 603,72 | 1 686,66               | 1 756,98               | 1 852,39               |
| in Preisen von 1980                  | 1 272,59 | 1 287,55 | 1 320,33 | 1 329,50 | 1 346,98 | 1 369,30 | 1 397,81               | 1 428,25               | 1 475,27               |
| Volkseinkommen                       | 959,66   | 1 011,74 | 1 071,49 | 1 110,18 | 1 139,42 | 1 189,88 | 1 261,33               | 1 309,35               | ...                    |
| <b>Griechenland</b>                  |          |          |          |          |          |          |                        |                        |                        |
| Bruttoinlandsprodukt                 |          |          |          |          |          |          |                        |                        |                        |
| in jeweiligen Preisen                | 118,52   | 123,50   | 129,28   | 134,21   | 140,14   | 148,15   | 154,45                 | 156,96                 | 165,45                 |
| in Preisen von 1980                  | 118,52   | 118,58   | 119,05   | 119,53   | 122,83   | 126,65   | 128,19                 | 127,70                 | 132,20                 |
| Volkseinkommen                       | 99,63    | 105,03   | 108,11   | 108,56   | 111,76   | 118,70   | 120,41                 | 120,17                 | ...                    |
| <b>Großbritannien und Nordirland</b> |          |          |          |          |          |          |                        |                        |                        |
| Bruttoinlandsprodukt                 |          |          |          |          |          |          |                        |                        |                        |
| in jeweiligen Preisen                | 1 200,89 | 1 238,78 | 1 306,63 | 1 402,43 | 1 452,22 | 1 542,99 | 1 635,65               | 1 730,30               | 1 839,78               |
| in Preisen von 1980                  | 1 200,89 | 1 187,35 | 1 201,97 | 1 248,24 | 1 270,82 | 1 316,33 | 1 357,02               | 1 408,27               | 1 465,59               |
| Volkseinkommen                       | 900,03   | 915,48   | 963,74   | 1 047,12 | 1 087,95 | 1 155,93 | 1 207,62               | 1 274,57               | ...                    |
| <b>Irland</b>                        |          |          |          |          |          |          |                        |                        |                        |
| Bruttoinlandsprodukt                 |          |          |          |          |          |          |                        |                        |                        |
| in jeweiligen Preisen                | 46,28    | 49,82    | 53,08    | 54,81    | 58,01    | 60,48    | 62,12                  | 65,81                  | 69,30                  |
| in Preisen von 1980                  | 46,28    | 47,83    | 48,91    | 48,79    | 50,85    | 51,67    | 51,48                  | 53,58                  | 55,59                  |
| Volkseinkommen                       | 35,29    | 37,13    | 37,76    | 38,16    | 39,96    | 41,66    | 42,92                  | 45,94                  | ...                    |
| <b>Italien</b>                       |          |          |          |          |          |          |                        |                        |                        |
| Bruttoinlandsprodukt                 |          |          |          |          |          |          |                        |                        |                        |
| in jeweiligen Preisen                | 1 220,39 | 1 287,26 | 1 344,30 | 1 404,47 | 1 473,50 | 1 554,65 | 1 647,85               | 1 730,91               | 1 832,78               |
| in Preisen von 1980                  | 1 220,39 | 1 234,26 | 1 237,25 | 1 250,25 | 1 289,92 | 1 327,13 | 1 365,42               | 1 407,82               | 1 461,06               |
| Volkseinkommen                       | 1 024,53 | 1 070,65 | 1 110,25 | 1 152,23 | 1 212,36 | 1 282,10 | 1 350,57               | 1 409,24               | ...                    |

\*) Umgerechnet über Kaufkraftparitäten; siehe hierzu auch Vorbemerkung S. 142.

1) Revidierte Angaben



## 17.5 Bruttoinlandsprodukt zu Marktpreisen und Volkseinkommen\*)

## Mrd. DM

| Gegenstand der Nachweisung | 1980     | 1981     | 1982     | 1983     | 1984     | 1985     | 1986      | 1987      | 1988      |
|----------------------------|----------|----------|----------|----------|----------|----------|-----------|-----------|-----------|
| <b>Luxemburg</b>           |          |          |          |          |          |          |           |           |           |
| Bruttoinlandsprodukt       |          |          |          |          |          |          |           |           |           |
| in jeweiligen Preisen      | 8,88     | 9,25     | 9,78     | 10,40    | 11,23    | 11,93    | 12,88     | 13,45     | 14,46     |
| in Preisen von 1980        | 8,88     | 8,87     | 9,00     | 9,26     | 9,83     | 10,19    | 10,68     | 10,94     | 11,49     |
| Volkseinkommen             | 8,80     | 9,67     | 11,41    | 12,32    | 13,03    | 13,94    | 14,56     | 14,77     | ..        |
| <b>Niederlande</b>         |          |          |          |          |          |          |           |           |           |
| Bruttoinlandsprodukt       |          |          |          |          |          |          |           |           |           |
| in jeweiligen Preisen      | 331,75   | 343,24   | 352,43   | 369,52   | 387,57   | 408,32   | 429,88    | 443,01    | 466,76    |
| in Preisen von 1980        | 331,75   | 329,42   | 324,78   | 329,34   | 339,74   | 348,70   | 356,04    | 360,83    | 370,14    |
| Volkseinkommen             | 267,59   | 275,65   | 284,65   | 299,16   | 312,94   | 330,81   | 345,90    | 355,23    | ..        |
| <b>Portugal</b>            |          |          |          |          |          |          |           |           |           |
| Bruttoinlandsprodukt       |          |          |          |          |          |          |           |           |           |
| in jeweiligen Preisen      | 107,43   | 113,38   | 120,63   | 125,09   | 125,27   | 132,15   | 141,86    | 151,41    | 161,00    |
| in Preisen von 1980        | 107,43   | 108,79   | 111,16   | 111,14   | 109,58   | 112,70   | 117,54    | 123,07    | 127,99    |
| Volkseinkommen             | 90,41    | 93,90    | 95,77    | 98,54    | 97,88    | 103,83   | 111,82    | 122,10    | ..        |
| <b>Spanien</b>             |          |          |          |          |          |          |           |           |           |
| Bruttoinlandsprodukt       |          |          |          |          |          |          |           |           |           |
| in jeweiligen Preisen      | 579,60   | 602,45   | 635,20   | 668,82   | 691,61   | 726,16   | 771,94    | 830,96    | 892,67    |
| in Preisen von 1980        | 579,60   | 578,16   | 585,20   | 595,76   | 606,48   | 620,52   | 640,85    | 676,38    | 709,87    |
| Volkseinkommen             | 486,63   | 493,32   | 519,25   | 538,86   | 554,06   | 579,62   | 609,30    | 660,38    | ..        |
| <b>EG-Länder insgesamt</b> |          |          |          |          |          |          |           |           |           |
| Bruttoinlandsprodukt       |          |          |          |          |          |          |           |           |           |
| in jeweiligen Preisen      | 6 700,09 | 6 993,91 | 7 349,04 | 7 719,50 | 8 034,09 | 8 439,03 | 8 917,44  | 9 342,22  | 9 881,33  |
| in Preisen von 1980        | 6 700,09 | 6 712,68 | 6 766,67 | 6 876,42 | 7 034,16 | 7 208,17 | 7 395,61  | 7 600,10  | 7 882,63  |
| Volkseinkommen             | 5 284,74 | 5 469,13 | 5 710,71 | 5 988,05 | 6 238,64 | 6 561,43 | 6 915,87  | 7 230,45  | ..        |
| nachrichtlich:             |          |          |          |          |          |          |           |           |           |
| <b>Vereinigte Staaten</b>  |          |          |          |          |          |          |           |           |           |
| Bruttoinlandsprodukt       |          |          |          |          |          |          |           |           |           |
| in jeweiligen Preisen      | 7 297,27 | 7 756,36 | 7 920,97 | 8 477,87 | 9 262,56 | 9 894,77 | 10 452,77 | 11 070,45 | 11 638,61 |
| in Preisen von 1980        | 7 297,27 | 7 462,49 | 7 270,43 | 7 555,59 | 8 096,66 | 8 402,23 | 8 653,06  | 8 960,59  | 9 301,09  |
| Volkseinkommen             | 5 897,49 | 6 223,48 | 6 315,20 | 6 780,74 | 7 455,98 | 7 977,93 | 8 464,37  | 8 970,60  | ..        |
| <b>Japan</b>               |          |          |          |          |          |          |           |           |           |
| Bruttoinlandsprodukt       |          |          |          |          |          |          |           |           |           |
| in jeweiligen Preisen      | 2 495,59 | 2 703,39 | 2 892,38 | 3 091,07 | 3 286,63 | 3 539,18 | 3 725,33  | 3 956,89  | 4 262,13  |
| in Preisen von 1980        | 2 495,59 | 2 591,91 | 2 665,48 | 2 749,49 | 2 887,38 | 3 023,49 | 3 096,01  | 3 229,15  | 3 407,40  |
| Volkseinkommen             | 2 026,67 | 2 158,85 | 2 317,51 | 2 475,25 | 2 617,87 | 2 811,09 | 2 959,31  | 3 139,95  | ..        |

\*) Umgerechnet über Kaufkraftparitäten; siehe hierzu auch Vorbemerkung S. 142.

## 17.6 Bruttowertschöpfung und Bruttoinlandsprodukt zu Marktpreisen\*)

Mrd. DM

| Gegenstand der Nachweisung                              | 1980            | 1981            | 1982            | 1983            | 1984            | 1985            | 1986            | 1987            |
|---|-----------------|-----------------|-----------------|-----------------|-----------------|-----------------|-----------------|-----------------|
| <b>Bundesrepublik Deutschland</b>                       |                 |                 |                 |                 |                 |                 |                 |                 |
| <b>in jeweiligen Preisen</b>                            |                 |                 |                 |                 |                 |                 |                 |                 |
| Erzeugnisse der Land- und Forstwirtschaft, Fischerei    | 29,54           | 30,84           | 35,51           | 31,38           | 33,78           | 31,35           | 33,04           | 28,89           |
| Gewerbliche Erzeugnisse, Energieerzeugnisse, Bauten     | 609,33          | 619,31          | 634,53          | 663,22          | 687,26          | 720,94          | 765,05          | 787,27          |
| Energieerzeugnisse                                      | 69,64           | 72,71           | 79,11           | 82,13           | 86,00           | 89,08           | 90,52           | 86,56           |
| Gewerbliche Erzeugnisse                                 | 437,81          | 444,85          | 457,68          | 480,78          | 500,61          | 535,65          | 572,55          | 594,94          |
| Hoch- und Tiefbauten                                    | 101,89          | 101,75          | 97,74           | 100,31          | 100,65          | 96,21           | 101,97          | 105,77          |
| Dienstleistungen  | 730,09          | 775,92          | 811,68          | 854,68          | 902,34          | 945,14          | 998,08          | 1 049,15        |
| Marktbestimmte Dienstleistungen                         | 584,55          | 626,76          | 664,85          | 708,15          | 752,30          | 785,67          | 825,02          | 864,77          |
| Nichtmarktbestimmte Dienstleistungen                    | 199,48          | 212,42          | 220,30          | 228,24          | 234,11          | 243,71          | 256,92          | 268,48          |
| — Unterstellte Entgelte für Bankdienstleistungen        | 53,94           | 63,26           | 73,47           | 81,72           | 84,07           | 84,24           | 83,86           | 84,10           |
| <b>Bruttowertschöpfung zu Marktpreisen</b>              | <b>1 368,97</b> | <b>1 426,07</b> | <b>1 481,73</b> | <b>1 549,28</b> | <b>1 623,39</b> | <b>1 697,43</b> | <b>1 796,16</b> | <b>1 865,11</b> |
| Nichtabziehbare Umsatzsteuer                            | 96,49           | 100,78          | 101,38          | 109,35          | 115,97          | 116,64          | 118,05          | 125,23          |
| Einfuhrabgaben  | 13,48           | 14,08           | 14,81           | 16,21           | 16,48           | 16,42           | 17,01           | 18,75           |
| <b>Bruttoinlandsprodukt zu Marktpreisen</b>             | <b>1 478,94</b> | <b>1 540,93</b> | <b>1 597,92</b> | <b>1 674,84</b> | <b>1 755,84</b> | <b>1 830,49</b> | <b>1 931,22</b> | <b>2 009,09</b> |
| <b>in Preisen von 1980</b>                              |                 |                 |                 |                 |                 |                 |                 |                 |
| Erzeugnisse der Land- und Forstwirtschaft, Fischerei    | 29,54           | 30,42           | 35,22           | 32,02           | 34,82           | 32,89           | 36,17           | 32,27           |
| Gewerbliche Erzeugnisse, Energieerzeugnisse, Bauten     | 609,33          | 598,61          | 584,90          | 590,50          | 600,43          | 611,54          | 619,30          | 624,18          |
| Energieerzeugnisse                                      | 69,64           | 67,52           | 69,05           | 68,21           | 67,77           | 66,83           | 70,05           | 70,73           |
| Gewerbliche Erzeugnisse                                 | 437,81          | 433,47          | 423,34          | 427,78          | 438,39          | 454,01          | 456,75          | 460,50          |
| Hoch- und Tiefbauten                                    | 101,89          | 97,61           | 92,51           | 94,51           | 94,27           | 90,70           | 92,49           | 92,95           |
| Dienstleistungen  | 730,09          | 743,91          | 745,72          | 762,39          | 790,50          | 813,73          | 836,75          | 860,25          |
| Marktbestimmte Dienstleistungen                         | 584,55          | 595,58          | 596,84          | 613,69          | 640,23          | 662,35          | 685,11          | 708,32          |
| Nichtmarktbestimmte Dienstleistungen                    | 199,48          | 203,90          | 206,03          | 207,85          | 210,83          | 214,76          | 216,92          | 222,63          |
| — Unterstellte Entgelte für Bankdienstleistungen        | 53,94           | 55,57           | 57,15           | 59,15           | 60,56           | 63,38           | 67,28           | 70,70           |
| <b>Bruttowertschöpfung zu Marktpreisen</b>              | <b>1 368,97</b> | <b>1 372,94</b> | <b>1 365,84</b> | <b>1 384,91</b> | <b>1 425,75</b> | <b>1 458,16</b> | <b>1 492,22</b> | <b>1 516,71</b> |
| Nichtabziehbare Umsatzsteuer                            | 96,49           | 95,01           | 92,61           | 94,42           | 95,23           | 92,64           | 93,86           | 98,53           |
| Einfuhrabgaben  | 13,48           | 13,44           | 13,38           | 14,59           | 15,01           | 15,68           | 16,95           | 19,03           |
| <b>Bruttoinlandsprodukt zu Marktpreisen</b>             | <b>1 478,94</b> | <b>1 481,39</b> | <b>1 471,83</b> | <b>1 493,92</b> | <b>1 535,99</b> | <b>1 566,48</b> | <b>1 603,03</b> | <b>1 634,27</b> |
| <b>Belgien</b>  |                 |                 |                 |                 |                 |                 |                 |                 |
| <b>in jeweiligen Preisen</b>                            |                 |                 |                 |                 |                 |                 |                 |                 |
| Erzeugnisse der Land- und Forstwirtschaft, Fischerei    | 4,61            | 5,08            | 5,53            | 6,09            | 6,05            | 5,89            | 5,93            |                 |
| Gewerbliche Erzeugnisse, Energieerzeugnisse, Bauten     | 73,21           | 69,64           | 75,28           | 77,86           | 78,58           | 80,52           | 85,02           |                 |
| Energieerzeugnisse                                      | 10,11           | 10,25           | 10,79           | 11,69           | 11,86           | 12,71           | 13,32           |                 |
| Gewerbliche Erzeugnisse                                 | 47,42           | 45,85           | 50,35           | 52,37           | 53,20           | 54,00           | 57,65           |                 |
| Hoch- und Tiefbauten                                    | 15,68           | 13,53           | 14,14           | 13,80           | 13,52           | 13,81           | 14,05           |                 |
| Dienstleistungen  | 120,96          | 127,68          | 134,79          | 139,03          | 146,18          | 153,37          | 163,27          |                 |
| Marktbestimmte Dienstleistungen                         | 94,91           | 100,21          | 106,93          | 111,37          | 118,10          | 125,49          | 135,93          |                 |
| Nichtmarktbestimmte Dienstleistungen                    | 32,92           | 35,67           | 36,74           | 36,58           | 37,31           | 38,25           | 39,32           |                 |
| — Unterstellte Entgelte für Bankdienstleistungen        | 6,86            | 6,20            | 8,86            | 8,92            | 10,22           | 10,37           | 11,98           |                 |
| <b>Bruttowertschöpfung zu Marktpreisen<sup>1)</sup></b> | <b>198,77</b>   | <b>203,21</b>   | <b>215,21</b>   | <b>222,59</b>   | <b>231,86</b>   | <b>240,94</b>   | <b>255,21</b>   |                 |
| Nichtabziehbare Umsatzsteuer                            | 16,07           | 17,37           | 17,92           | 18,53           | 18,93           | 19,43           | 19,67           |                 |
| Einfuhrabgaben  | 2,17            | 2,11            | 2,53            | 2,67            | 2,61            | 2,59            | 2,45            |                 |
| <b>Bruttoinlandsprodukt zu Marktpreisen</b>             | <b>217,01</b>   | <b>222,68</b>   | <b>235,66</b>   | <b>243,79</b>   | <b>253,40</b>   | <b>262,97</b>   | <b>277,33</b>   |                 |
| <b>in Preisen von 1980</b>                              |                 |                 |                 |                 |                 |                 |                 |                 |
| Erzeugnisse der Land- und Forstwirtschaft, Fischerei    | 4,61            | 4,80            | 5,08            | 4,98            | 5,43            | 5,37            | 5,62            |                 |
| Gewerbliche Erzeugnisse, Energieerzeugnisse, Bauten     | 73,21           | 69,76           | 71,47           | 73,86           | 74,73           | 75,96           | 77,52           |                 |
| Energieerzeugnisse                                      | 10,11           | 9,87            | 9,91            | 10,42           | 10,48           | 10,62           | 11,28           |                 |
| Gewerbliche Erzeugnisse                                 | 47,42           | 47,17           | 49,19           | 51,62           | 52,77           | 53,80           | 54,34           |                 |
| Hoch- und Tiefbauten                                    | 15,68           | 12,74           | 12,37           | 11,82           | 11,47           | 11,54           | 11,89           |                 |
| Dienstleistungen  | 120,96          | 121,80          | 123,39          | 122,16          | 125,89          | 127,51          | 130,10          |                 |
| Marktbestimmte Dienstleistungen                         | 94,91           | 96,10           | 97,93           | 96,90           | 100,51          | 101,65          | 104,33          |                 |
| Nichtmarktbestimmte Dienstleistungen                    | 32,92           | 33,34           | 33,15           | 33,14           | 33,43           | 33,75           | 34,03           |                 |
| — Unterstellte Entgelte für Bankdienstleistungen        | 6,86            | 7,64            | 7,69            | 7,89            | 8,05            | 7,90            | 8,27            |                 |
| <b>Bruttowertschöpfung zu Marktpreisen<sup>1)</sup></b> | <b>198,77</b>   | <b>198,77</b>   | <b>199,96</b>   | <b>200,53</b>   | <b>204,79</b>   | <b>207,63</b>   | <b>212,14</b>   |                 |
| Nichtabziehbare Umsatzsteuer                            | 16,07           | 15,19           | 15,41           | 15,06           | 15,20           | 15,48           | 15,96           |                 |
| Einfuhrabgaben  | 2,17            | 2,09            | 1,98            | 2,01            | 2,23            | 2,23            | 2,41            |                 |
| <b>Bruttoinlandsprodukt zu Marktpreisen</b>             | <b>217,01</b>   | <b>213,98</b>   | <b>217,36</b>   | <b>217,60</b>   | <b>222,21</b>   | <b>225,34</b>   | <b>230,51</b>   |                 |

\*) Umgerechnet über Kaufkraftparitäten; siehe hierzu auch Vorbemerkung S. 142. — Die teilweise abweichenden Zahlen über das Bruttoinlandsprodukt in den Tabellen 17.2, 17.4 bis 17.7 erklären sich aus unterschiedlichen Berichtsständen.

1) Einschl. einer statistischen Differenz.

## 17.6 Bruttowertschöpfung und Bruttoinlandsprodukt zu Marktpreisen\*)

Mrd. DM

| Gegenstand der Nachweisung                               | 1980            | 1981            | 1982            | 1983            | 1984            | 1985            | 1986            | 1987            |
|--|-----------------|-----------------|-----------------|-----------------|-----------------|-----------------|-----------------|-----------------|
| <b>Dänemark</b>  |                 |                 |                 |                 |                 |                 |                 |                 |
| <b>In jeweiligen Preisen</b>                             |                 |                 |                 |                 |                 |                 |                 |                 |
| Erzeugnisse der Land- und Forstwirtschaft, Fischerei     | 5,62            | 6,25            | 7,39            | 6,74            | 8,06            | 7,63            | 7,60            | 6,87            |
| Gewerbliche Erzeugnisse, Energieerzeugnisse, Bauten      | 29,50           | 28,52           | 31,08           | 32,84           | 35,41           | 37,72           | 40,47           | 40,87           |
| Energieerzeugnisse                                       | 1,89            | 2,04            | 3,08            | 3,09            | 35,41           | 37,72           | 40,47           | 40,87           |
| Gewerbliche Erzeugnisse                                  | 19,92           | 19,75           | 21,18           | 23,02           |                 |                 |                 |                 |
| Hoch- und Tiefbauten                                     | 7,68            | 6,72            | 6,82            | 6,73            |                 |                 |                 |                 |
| Dienstleistungen   | 64,48           | 68,19           | 73,31           | 78,69           | 81,78           | 86,54           | 90,32           | 92,99           |
| Marktbestimmte Dienstleistungen                          | 44,02           | 45,58           | 48,04           | 52,51           | 56,54           | 60,66           | 65,11           | 65,36           |
| Nichtmarktbestimmte Dienstleistungen                     | 23,55           | 25,53           | 28,16           | 29,17           | 29,20           | 30,06           | 30,93           | 32,99           |
| — Unterstellte Entgelte für Bankdienstleistungen         | 3,10            | 2,93            | 2,88            | 2,98            | 3,96            | 4,18            | 5,72            | 5,36            |
| <b>Bruttowertschöpfung zu Marktpreisen</b>               | <b>99,59</b>    | <b>102,96</b>   | <b>111,79</b>   | <b>118,27</b>   | <b>125,25</b>   | <b>131,88</b>   | <b>138,39</b>   | <b>140,73</b>   |
| Nichtabziehbare Umsatzsteuer                             |                 |                 |                 |                 |                 |                 |                 |                 |
| Einfuhrabgaben   |                 |                 |                 |                 |                 |                 |                 |                 |
| <b>Bruttoinlandsprodukt zu Marktpreisen</b>              | <b>117,80</b>   | <b>121,68</b>   | <b>130,65</b>   | <b>138,44</b>   | <b>146,99</b>   | <b>155,84</b>   | <b>166,12</b>   | <b>168,40</b>   |
| <b>In Preisen von 1980</b>                               |                 |                 |                 |                 |                 |                 |                 |                 |
| Erzeugnisse der Land- und Forstwirtschaft, Fischerei     | 5,62            | 6,08            | 6,69            | 6,12            | 7,34            | 7,31            | 7,10            | 6,95            |
| Gewerbliche Erzeugnisse, Energieerzeugnisse, Bauten      | 29,50           | 27,60           | 28,23           | 29,52           | 31,25           | 33,22           | 35,07           | 34,51           |
| Energieerzeugnisse                                       | 1,89            | 1,86            | 2,55            | 2,75            | 2,89            | 3,72            | 4,49            | 4,84            |
| Gewerbliche Erzeugnisse                                  | 19,92           | 19,38           | 19,67           | 20,94           | 22,02           | 22,75           | 22,97           | 22,23           |
| Hoch- und Tiefbauten                                     | 7,68            | 6,36            | 6,01            | 5,83            | 6,34            | 6,75            | 7,62            | 7,44            |
| Dienstleistungen   | 64,48           | 65,47           | 67,38           | 68,82           | 70,07           | 72,28           | 73,92           | 74,01           |
| Marktbestimmte Dienstleistungen                          | 44,02           | 43,61           | 44,27           | 45,57           | 47,68           | 49,39           | 51,64           | 51,26           |
| Nichtmarktbestimmte Dienstleistungen                     | 23,55           | 24,65           | 25,74           | 25,90           | 25,87           | 26,45           | 26,96           | 27,03           |
| — Unterstellte Entgelte für Bankdienstleistungen         | 3,10            | 2,79            | 2,63            | 2,65            | 3,48            | 3,57            | 4,68            | 4,28            |
| <b>Bruttowertschöpfung zu Marktpreisen</b>               | <b>99,59</b>    | <b>99,15</b>    | <b>102,30</b>   | <b>104,45</b>   | <b>108,66</b>   | <b>112,81</b>   | <b>116,08</b>   | <b>115,46</b>   |
| Nichtabziehbare Umsatzsteuer                             |                 |                 |                 |                 |                 |                 |                 |                 |
| Einfuhrabgaben   |                 |                 |                 |                 |                 |                 |                 |                 |
| <b>Bruttoinlandsprodukt zu Marktpreisen</b>              | <b>117,80</b>   | <b>116,76</b>   | <b>120,28</b>   | <b>123,31</b>   | <b>128,72</b>   | <b>134,24</b>   | <b>138,36</b>   | <b>137,37</b>   |
| <b>Frankreich</b>  |                 |                 |                 |                 |                 |                 |                 |                 |
| <b>In jeweiligen Preisen</b>                             |                 |                 |                 |                 |                 |                 |                 |                 |
| Erzeugnisse der Land- und Forstwirtschaft, Fischerei     | 53,94           | 55,48           | 65,71           | 63,16           | 61,77           | 61,67           | 62,87           | 61,46           |
| Gewerbliche Erzeugnisse, Energieerzeugnisse, Bauten      | 429,25          | 436,37          | 453,96          | 468,09          | 471,98          | 493,29          | 514,57          | 530,20          |
| Energieerzeugnisse                                       | 50,07           | 53,58           | 54,97           | 64,56           | 68,28           | 79,69           | 82,56           | 81,59           |
| Gewerbliche Erzeugnisse                                  | 291,45          | 294,99          | 308,79          | 316,14          | 318,38          | 328,13          | 343,04          | 353,23          |
| Hoch- und Tiefbauten                                     | 87,73           | 87,80           | 90,20           | 87,39           | 85,32           | 85,48           | 88,97           | 95,38           |
| Dienstleistungen   | 676,91          | 730,50          | 783,90          | 828,55          | 868,71          | 907,31          | 965,27          | 1 012,76        |
| Marktbestimmte Dienstleistungen                          | 522,52          | 563,05          | 599,52          | 633,87          | 666,04          | 699,32          | 753,55          | 798,22          |
| Nichtmarktbestimmte Dienstleistungen                     | 203,11          | 220,33          | 242,71          | 255,17          | 264,59          | 271,80          | 283,12          | 290,22          |
| — Unterstellte Entgelte für Bankdienstleistungen         | 48,72           | 52,88           | 58,33           | 60,49           | 61,92           | 63,81           | 71,41           | 75,68           |
| <b>Bruttowertschöpfung zu Marktpreisen</b>               | <b>1 160,10</b> | <b>1 222,35</b> | <b>1 303,57</b> | <b>1 359,82</b> | <b>1 402,46</b> | <b>1 462,28</b> | <b>1 542,71</b> | <b>1 604,41</b> |
| Nichtabziehbare Umsatzsteuer                             | 109,67          | 115,79          | 126,82          | 129,99          | 132,42          | 138,44          | 141,00          | 149,49          |
| Einfuhrabgaben   | 2,87            | 2,87            | 3,09            | 2,96            | 3,07            | 3,06            | 3,01            | 3,23            |
| <b>Bruttoinlandsprodukt zu Marktpreisen<sup>1)</sup></b> | <b>1 272,58</b> | <b>1 341,02</b> | <b>1 433,40</b> | <b>1 492,49</b> | <b>1 537,81</b> | <b>1 603,72</b> | <b>1 686,68</b> | <b>1 756,98</b> |
| <b>In Preisen von 1980</b>                               |                 |                 |                 |                 |                 |                 |                 |                 |
| Erzeugnisse der Land- und Forstwirtschaft, Fischerei     | 53,94           | 53,57           | 62,54           | 59,46           | 62,23           | 62,29           | 62,15           | 63,30           |
| Gewerbliche Erzeugnisse, Energieerzeugnisse, Bauten      | 429,25          | 429,26          | 430,78          | 433,24          | 428,06          | 427,88          | 427,79          | 434,35          |
| Energieerzeugnisse                                       | 50,07           | 55,19           | 53,80           | 59,02           | 59,29           | 61,38           | 58,32           | 58,81           |
| Gewerbliche Erzeugnisse                                  | 291,45          | 286,69          | 289,66          | 289,25          | 285,77          | 282,91          | 284,50          | 287,73          |
| Hoch- und Tiefbauten                                     | 87,73           | 87,38           | 87,33           | 84,97           | 83,00           | 83,59           | 84,97           | 87,81           |
| Dienstleistungen   | 676,91          | 692,01          | 711,01          | 722,26          | 742,52          | 760,74          | 785,31          | 802,16          |
| Marktbestimmte Dienstleistungen                          | 522,52          | 534,93          | 548,91          | 555,69          | 572,37          | 586,89          | 612,74          | 628,38          |
| Nichtmarktbestimmte Dienstleistungen                     | 203,11          | 207,15          | 214,05          | 218,24          | 221,93          | 226,09          | 229,57          | 232,06          |
| — Unterstellte Entgelte für Bankdienstleistungen         | 48,72           | 50,07           | 51,96           | 51,67           | 51,78           | 52,24           | 57,00           | 58,29           |
| <b>Bruttowertschöpfung zu Marktpreisen</b>               | <b>1 160,10</b> | <b>1 174,85</b> | <b>1 204,33</b> | <b>1 214,96</b> | <b>1 232,81</b> | <b>1 250,90</b> | <b>1 275,25</b> | <b>1 299,81</b> |
| Nichtabziehbare Umsatzsteuer                             | 109,67          | 109,85          | 112,79          | 111,42          | 110,94          | 115,01          | 118,84          | 124,28          |
| Einfuhrabgaben   | 2,87            | 2,89            | 3,23            | 3,19            | 3,29            | 3,44            | 3,79            | 4,22            |
| <b>Bruttoinlandsprodukt zu Marktpreisen<sup>1)</sup></b> | <b>1 272,58</b> | <b>1 287,55</b> | <b>1 320,33</b> | <b>1 329,50</b> | <b>1 346,98</b> | <b>1 369,30</b> | <b>1 397,81</b> | <b>1 428,25</b> |

\*) Umgerechnet über Kaufkraftparitäten; siehe hierzu auch Vorbemerkung S. 142. — Die teilweise abweichenden Zahlen über das Bruttoinlandsprodukt in den Tabellen 17.2, 17.4 bis 17.7 erklären sich aus unterschiedlichen Berichtsständen.

1) Einschl. einer statistischen Differenz.

## 17.6 Bruttowertschöpfung und Bruttoinlandsprodukt zu Marktpreisen\*)

Mrd. DM

| Gegenstand der Nachweisung                           | 1980            | 1981            | 1982            | 1983            | 1984            | 1985            | 1986            | 1987            |
|--|-----------------|-----------------|-----------------|-----------------|-----------------|-----------------|-----------------|-----------------|
| <b>Griechenland</b>                                  |                 |                 |                 |                 |                 |                 |                 |                 |
| <b>in jeweiligen Preisen</b>                         |                 |                 |                 |                 |                 |                 |                 |                 |
| Erzeugnisse der Land- und Forstwirtschaft, Fischerei | 18,71           | 19,84           | 21,31           | 20,18           | 21,78           | 22,91           | 22,06           | 21,50           |
| Gewerbliche Erzeugnisse, Energieerzeugnisse, Bauten  | 32,85           | 34,36           | 33,78           | 35,38           | 36,16           | 38,81           | 40,41           | 38,82           |
| Energieerzeugnisse                                   | 2,72            | 3,53            | 4,51            | 4,91            | 5,16            | 38,81           | 40,41           | 38,82           |
| Gewerbliche Erzeugnisse                              | 21,13           | 22,26           | 21,65           | 22,28           | 23,13           |                 |                 |                 |
| Hoch- und Tiefbauten                                 | 9,00            | 8,57            | 7,62            | 8,19            | 7,87            |                 |                 |                 |
| Dienstleistungen                                     | 53,99           | 57,85           | 60,93           | 63,56           | 65,87           | 71,00           | 73,90           | 75,75           |
| Marktbestimmte Dienstleistungen                      | 39,91           | 42,33           | 43,96           | 45,63           | 46,63           | 71,00           | 73,90           | 75,75           |
| Nichtmarktbestimmte Dienstleistungen                 | 14,08           | 15,52           | 16,98           | 17,93           | 19,24           |                 |                 |                 |
| — Unterstellte Entgelte für Bankdienstleistungen     |                 |                 |                 |                 |                 |                 |                 |                 |
| <b>Bruttowertschöpfung zu Marktpreisen</b>           | <b>105,55</b>   | <b>112,05</b>   | <b>116,03</b>   | <b>119,12</b>   | <b>123,82</b>   | <b>132,72</b>   | <b>136,38</b>   | <b>136,07</b>   |
| Nichtabziehbare Umsatzsteuer                         |                 |                 |                 |                 |                 |                 |                 |                 |
| Einfuhrabgaben                                       |                 |                 |                 |                 |                 |                 |                 |                 |
| <b>Bruttoinlandsprodukt zu Marktpreisen</b>          | <b>118,52</b>   | <b>123,50</b>   | <b>129,28</b>   | <b>134,21</b>   | <b>140,14</b>   | <b>148,15</b>   | <b>154,45</b>   | <b>156,96</b>   |
| <b>in Preisen von 1980</b>                           |                 |                 |                 |                 |                 |                 |                 |                 |
| Erzeugnisse der Land- und Forstwirtschaft, Fischerei | 18,71           | 18,40           | 18,84           | 17,17           | 18,37           | 18,71           | 18,83           | 17,98           |
| Gewerbliche Erzeugnisse, Energieerzeugnisse, Bauten  | 32,85           | 32,07           | 31,11           | 31,19           | 31,36           | 33,25           | 33,34           | 32,92           |
| Energieerzeugnisse                                   | 2,72            | 2,87            | 2,98            | 3,10            | 3,29            | 33,25           | 33,34           | 32,92           |
| Gewerbliche Erzeugnisse                              | 21,13           | 20,95           | 20,53           | 20,23           | 20,60           |                 |                 |                 |
| Hoch- und Tiefbauten                                 | 9,00            | 8,25            | 7,60            | 7,85            | 7,47            |                 |                 |                 |
| Dienstleistungen                                     | 53,99           | 54,96           | 55,97           | 57,65           | 59,34           | 61,37           | 62,58           | 63,21           |
| Marktbestimmte Dienstleistungen                      | 39,91           | 40,37           | 40,95           | 42,19           | 43,36           | 61,37           | 62,58           | 63,21           |
| Nichtmarktbestimmte Dienstleistungen                 | 14,08           | 14,60           | 15,02           | 15,47           | 15,99           |                 |                 |                 |
| — Unterstellte Entgelte für Bankdienstleistungen     |                 |                 |                 |                 |                 |                 |                 |                 |
| <b>Bruttowertschöpfung zu Marktpreisen</b>           | <b>105,55</b>   | <b>105,44</b>   | <b>105,93</b>   | <b>106,01</b>   | <b>109,07</b>   | <b>113,33</b>   | <b>114,75</b>   | <b>114,12</b>   |
| Nichtabziehbare Umsatzsteuer                         |                 |                 |                 |                 |                 |                 |                 |                 |
| Einfuhrabgaben                                       |                 |                 |                 |                 |                 |                 |                 |                 |
| <b>Bruttoinlandsprodukt zu Marktpreisen</b>          | <b>118,52</b>   | <b>118,58</b>   | <b>119,05</b>   | <b>119,53</b>   | <b>122,83</b>   | <b>126,65</b>   | <b>128,18</b>   | <b>127,69</b>   |
| <b>Großbritannien und Nordirland</b>                 |                 |                 |                 |                 |                 |                 |                 |                 |
| <b>in jeweiligen Preisen</b>                         |                 |                 |                 |                 |                 |                 |                 |                 |
| Erzeugnisse der Land- und Forstwirtschaft, Fischerei | 19,50           | 20,32           | 22,31           | 21,22           | 24,99           | 21,18           | 22,11           | 20,91           |
| Gewerbliche Erzeugnisse, Energieerzeugnisse, Bauten  | 485,89          | 495,38          | 526,89          | 556,26          | 564,72          | 594,92          | 595,19          | 628,76          |
| Energieerzeugnisse                                   | 115,37          | 132,21          | 142,38          | 158,45          | 153,04          | 160,05          | 126,66          | 128,60          |
| Gewerbliche Erzeugnisse                              | 303,06          | 295,80          | 312,71          | 319,77          | 330,03          | 349,90          | 378,02          | 402,47          |
| Hoch- und Tiefbauten                                 | 67,47           | 67,36           | 71,80           | 78,04           | 81,65           | 84,97           | 90,51           | 97,69           |
| Dienstleistungen                                     | 621,60          | 646,18          | 681,11          | 738,31          | 771,94          | 826,04          | 910,08          | 974,90          |
| Marktbestimmte Dienstleistungen                      | 483,33          | 504,37          | 537,53          | 575,88          | 613,61          | 665,20          | 742,13          | 792,09          |
| Nichtmarktbestimmte Dienstleistungen                 | 186,66          | 198,99          | 206,44          | 220,33          | 226,27          | 234,46          | 251,56          | 269,54          |
| — Unterstellte Entgelte für Bankdienstleistungen     | 48,40           | 57,17           | 62,87           | 57,90           | 67,95           | 73,62           | 83,61           | 86,74           |
| <b>Bruttowertschöpfung zu Marktpreisen</b>           | <b>1 126,99</b> | <b>1 161,87</b> | <b>1 230,30</b> | <b>1 315,79</b> | <b>1 361,63</b> | <b>1 442,15</b> | <b>1 527,38</b> | <b>1 624,57</b> |
| Nichtabziehbare Umsatzsteuer                         | 61,93           | 63,63           | 67,53           | 75,04           | 82,32           | 90,69           | 99,90           | 106,35          |
| Einfuhrabgaben                                       | 9,17            | 8,78            | 10,44           | 10,36           | 11,75           | 12,47           | 13,18           | 13,66           |
| <b>Bruttoinlandsprodukt zu Marktpreisen</b>          | <b>1 198,09</b> | <b>1 234,26</b> | <b>1 308,26</b> | <b>1 401,19</b> | <b>1 455,72</b> | <b>1 545,27</b> | <b>1 640,44</b> | <b>1 744,58</b> |
| <b>in Preisen von 1980</b>                           |                 |                 |                 |                 |                 |                 |                 |                 |
| Erzeugnisse der Land- und Forstwirtschaft, Fischerei | 19,50           | 19,73           | 21,38           | 20,23           | 23,94           | 22,84           | 22,84           |                 |
| Gewerbliche Erzeugnisse, Energieerzeugnisse, Bauten  | 485,89          | 474,58          | 483,74          | 501,62          | 509,04          | 530,93          | 541,59          |                 |
| Energieerzeugnisse                                   | 115,37          | 123,48          | 130,86          | 137,88          | 131,09          | 142,87          | 149,18          |                 |
| Gewerbliche Erzeugnisse                              | 303,06          | 289,02          | 289,64          | 297,94          | 309,93          | 319,16          | 321,92          |                 |
| Hoch- und Tiefbauten                                 | 67,47           | 62,07           | 63,25           | 65,80           | 68,01           | 68,91           | 70,50           |                 |
| Dienstleistungen                                     | 621,60          | 610,38          | 616,38          | 633,69          | 655,74          | 678,18          | 699,80          |                 |
| Marktbestimmte Dienstleistungen                      | 483,33          | 468,01          | 478,27          | 498,34          | 524,00          | 551,06          | 579,06          |                 |
| Nichtmarktbestimmte Dienstleistungen                 | 186,66          | 187,56          | 185,88          | 187,00          | 188,12          | 187,37          | 188,31          |                 |
| — Unterstellte Entgelte für Bankdienstleistungen     | 48,40           | 45,19           | 47,77           | 51,65           | 56,38           | 60,25           | 67,57           |                 |
| <b>Bruttowertschöpfung zu Marktpreisen</b>           | <b>1 126,99</b> | <b>1 104,71</b> | <b>1 121,52</b> | <b>1 155,51</b> | <b>1 188,72</b> | <b>1 231,98</b> | <b>1 264,25</b> |                 |
| Nichtabziehbare Umsatzsteuer                         | 61,93           |                 |                 |                 |                 |                 |                 |                 |
| Einfuhrabgaben                                       | 9,17            |                 |                 |                 |                 |                 |                 |                 |
| <b>Bruttoinlandsprodukt zu Marktpreisen</b>          | <b>1 198,09</b> | <b>1 177,02</b> | <b>1 197,36</b> | <b>1 235,63</b> | <b>1 276,30</b> | <b>1 324,15</b> | <b>1 363,62</b> |                 |

\*) Umgerechnet über Kaufkraftparitäten; siehe hierzu auch Vorbemerkung S. 142. — Die teilweise abweichenden Zahlen über das Bruttoinlandsprodukt in den Tabellen 17.2, 17.4 bis 17.7 erklären sich aus unterschiedlichen Berichtsständen.



## 17.6 Bruttowertschöpfung und Bruttoinlandsprodukt zu Marktpreisen\*)

Mrd. DM

| Gegenstand der Nachweisung                           | 1980            | 1981            | 1982            | 1983            | 1984            | 1985            | 1986            | 1987            |
|--|-----------------|-----------------|-----------------|-----------------|-----------------|-----------------|-----------------|-----------------|
| <b>Irland</b>  |                 |                 |                 |                 |                 |                 |                 |                 |
| <b>in jeweiligen Preisen</b>                         |                 |                 |                 |                 |                 |                 |                 |                 |
| Erzeugnisse der Land- und Forstwirtschaft, Fischerei | 4,90            | 5,01            | 5,50            | 5,82            | 6,36            | 5,83            | 5,48            | 6,24            |
| Gewerbliche Erzeugnisse, Energieerzeugnisse, Bauten  | 15,73           | 16,08           | 17,25           | 17,83           | 18,75           | 20,38           | 20,74           | 21,91           |
| Energieerzeugnisse                                   | 15,73           | 16,08           | 17,25           | 17,83           | 18,75           | 20,38           | 20,74           | 21,91           |
| Gewerbliche Erzeugnisse                              |                 |                 |                 |                 |                 |                 |                 |                 |
| Hoch- und Tiefbauten                                 |                 |                 |                 |                 |                 |                 |                 |                 |
| Dienstleistungen                                     | 21,54           | 23,36           | 24,11           | 24,56           | 26,29           | 28,09           | 29,27           | 30,65           |
| Marktbestimmte Dienstleistungen                      | 23,46           | 25,38           | 26,31           | 27,06           | 28,87           | 30,87           | 32,12           | 33,81           |
| Nichtmarktbestimmte Dienstleistungen                 |                 |                 |                 |                 |                 |                 |                 |                 |
| — Unterstellte Entgelte für Bankdienstleistungen     | 1,92            | 2,02            | 2,20            | 2,50            | 2,59            | 2,78            | 2,85            | 3,16            |
| <b>Bruttowertschöpfung zu Marktpreisen</b>           | <b>42,17</b>    | <b>44,45</b>    | <b>46,86</b>    | <b>48,21</b>    | <b>51,40</b>    | <b>54,30</b>    | <b>55,49</b>    | <b>58,79</b>    |
| Nichtabziehbare Umsatzsteuer                         |                 |                 |                 |                 |                 |                 |                 |                 |
| Einfuhrabgaben                                       |                 |                 |                 |                 |                 |                 |                 |                 |
| <b>Bruttoinlandsprodukt zu Marktpreisen</b>          | <b>46,28</b>    | <b>49,82</b>    | <b>53,08</b>    | <b>54,81</b>    | <b>58,01</b>    | <b>60,48</b>    | <b>62,12</b>    | <b>65,81</b>    |
| <b>in Preisen von 1980</b>                           |                 |                 |                 |                 |                 |                 |                 |                 |
| Erzeugnisse der Land- und Forstwirtschaft, Fischerei | 4,90            | 4,69            | 5,24            | 5,28            | 6,03            | 5,90            | 5,40            | 5,68            |
| Gewerbliche Erzeugnisse, Energieerzeugnisse, Bauten  | 15,73           | 16,57           | 16,42           | 16,75           | 18,13           | 18,19           | 18,46           | 19,58           |
| Energieerzeugnisse                                   | 15,73           | 16,57           | 16,42           | 16,75           | 18,13           | 18,19           | 18,46           | 19,58           |
| Gewerbliche Erzeugnisse                              |                 |                 |                 |                 |                 |                 |                 |                 |
| Hoch- und Tiefbauten                                 |                 |                 |                 |                 |                 |                 |                 |                 |
| Dienstleistungen                                     | 21,54           | 21,89           | 22,01           | 22,18           | 22,57           | 22,79           | 22,87           | 23,67           |
| Marktbestimmte Dienstleistungen                      | 23,46           | 23,85           | 23,99           | 24,19           | 24,69           | 24,92           | 24,99           | 25,90           |
| Nichtmarktbestimmte Dienstleistungen                 |                 |                 |                 |                 |                 |                 |                 |                 |
| — Unterstellte Entgelte für Bankdienstleistungen     | 1,92            | 1,96            | 1,99            | 2,01            | 2,13            | 2,13            | 2,13            | 2,23            |
| <b>Bruttowertschöpfung zu Marktpreisen</b>           | <b>42,17</b>    | <b>43,15</b>    | <b>43,67</b>    | <b>44,21</b>    | <b>46,72</b>    | <b>46,89</b>    | <b>46,73</b>    | <b>48,93</b>    |
| Nichtabziehbare Umsatzsteuer                         |                 |                 |                 |                 |                 |                 |                 |                 |
| Einfuhrabgaben                                       |                 |                 |                 |                 |                 |                 |                 |                 |
| <b>Bruttoinlandsprodukt zu Marktpreisen</b>          | <b>46,28</b>    | <b>47,33</b>    | <b>47,52</b>    | <b>47,75</b>    | <b>50,08</b>    | <b>49,96</b>    | <b>49,81</b>    | <b>52,08</b>    |
| <b>Italien</b>                                       |                 |                 |                 |                 |                 |                 |                 |                 |
| <b>in jeweiligen Preisen</b>                         |                 |                 |                 |                 |                 |                 |                 |                 |
| Erzeugnisse der Land- und Forstwirtschaft, Fischerei | 69,72           | 68,24           | 68,91           | 73,83           | 68,66           | 69,81           | 70,67           | 70,92           |
| Gewerbliche Erzeugnisse, Energieerzeugnisse, Bauten  | 472,99          | 480,36          | 495,49          | 501,59          | 518,17          | 536,56          | 560,37          | 583,54          |
| Energieerzeugnisse                                   | 47,05           | 44,45           | 54,19           | 64,19           | 68,45           | 70,71           | 80,97           | 87,27           |
| Gewerbliche Erzeugnisse                              | 336,99          | 340,70          | 347,77          | 345,70          | 357,49          | 373,14          | 385,09          | 400,56          |
| Hoch- und Tiefbauten                                 | 88,95           | 95,21           | 93,54           | 91,70           | 92,23           | 92,71           | 94,31           | 95,71           |
| Dienstleistungen                                     | 606,51          | 682,83          | 709,82          | 751,55          | 802,71          | 857,68          | 918,21          | 974,26          |
| Marktbestimmte Dienstleistungen                      | 515,06          | 554,17          | 591,86          | 629,67          | 676,51          | 726,66          | 785,43          | 820,48          |
| Nichtmarktbestimmte Dienstleistungen                 | 142,94          | 163,91          | 171,93          | 180,65          | 187,18          | 196,53          | 205,57          | 224,47          |
| — Unterstellte Entgelte für Bankdienstleistungen     | 51,48           | 55,26           | 53,97           | 58,77           | 60,98           | 65,52           | 72,79           | 70,69           |
| <b>Bruttowertschöpfung zu Marktpreisen</b>           | <b>1 149,22</b> | <b>1 211,43</b> | <b>1 274,22</b> | <b>1 326,97</b> | <b>1 389,54</b> | <b>1 464,05</b> | <b>1 549,25</b> | <b>1 628,72</b> |
| Nichtabziehbare Umsatzsteuer                         |                 |                 |                 |                 |                 |                 |                 |                 |
| Einfuhrabgaben                                       | 62,53           | 64,78           | 70,07           | 77,21           | 82,80           | 85,12           | 87,80           | 97,05           |
| <b>Bruttoinlandsprodukt zu Marktpreisen</b>          | <b>1 211,75</b> | <b>1 276,21</b> | <b>1 344,30</b> | <b>1 404,18</b> | <b>1 472,34</b> | <b>1 549,17</b> | <b>1 637,04</b> | <b>1 725,76</b> |
| <b>in Preisen von 1980</b>                           |                 |                 |                 |                 |                 |                 |                 |                 |
| Erzeugnisse der Land- und Forstwirtschaft, Fischerei | 69,72           | 70,12           | 68,27           | 73,96           | 71,28           | 71,59           | 73,03           | 75,52           |
| Gewerbliche Erzeugnisse, Energieerzeugnisse, Bauten  | 472,99          | 466,26          | 459,87          | 458,47          | 470,44          | 480,16          | 490,86          | 507,60          |
| Energieerzeugnisse                                   | 47,05           | 46,77           | 45,75           | 43,34           | 43,45           | 44,02           | 45,87           | 47,14           |
| Gewerbliche Erzeugnisse                              | 336,99          | 331,14          | 328,71          | 331,33          | 346,17          | 356,48          | 364,64          | 378,90          |
| Hoch- und Tiefbauten                                 | 88,95           | 88,35           | 85,42           | 83,80           | 80,83           | 79,67           | 80,35           | 81,55           |
| Dienstleistungen                                     | 606,51          | 622,89          | 634,14          | 643,43          | 669,24          | 690,27          | 708,68          | 726,20          |
| Marktbestimmte Dienstleistungen                      | 515,06          | 527,97          | 536,75          | 544,03          | 567,78          | 589,86          | 608,05          | 625,93          |
| Nichtmarktbestimmte Dienstleistungen                 | 142,94          | 146,06          | 148,55          | 150,56          | 153,09          | 155,21          | 157,23          | 158,77          |
| — Unterstellte Entgelte für Bankdienstleistungen     | 51,48           | 51,14           | 51,16           | 51,16           | 51,53           | 54,81           | 56,59           | 58,51           |
| <b>Bruttowertschöpfung zu Marktpreisen</b>           | <b>1 149,22</b> | <b>1 159,27</b> | <b>1 162,29</b> | <b>1 175,86</b> | <b>1 210,96</b> | <b>1 242,02</b> | <b>1 272,57</b> | <b>1 309,31</b> |
| Nichtabziehbare Umsatzsteuer                         |                 |                 |                 |                 |                 |                 |                 |                 |
| Einfuhrabgaben                                       | 62,53           | 64,10           | 65,07           | 65,31           | 67,60           | 70,12           | 72,94           | 76,31           |
| <b>Bruttoinlandsprodukt zu Marktpreisen</b>          | <b>1 211,75</b> | <b>1 223,37</b> | <b>1 227,35</b> | <b>1 241,16</b> | <b>1 278,56</b> | <b>1 312,15</b> | <b>1 345,51</b> | <b>1 385,63</b> |

\*) Umgerechnet über Kaufkraftparitäten; siehe hierzu auch Vorbemerkung S. 142. — Die teilweise abweichenden Zahlen über das Bruttoinlandsprodukt in den Tabellen 17.2, 17.4 bis 17.7 erklären sich aus unterschiedlichen Berichtsständen.

## 17.6 Bruttowertschöpfung und Bruttoinlandsprodukt zu Marktpreisen\*)

Mrd. DM

| Gegenstand der Nachweisung                           | 1980          | 1981          | 1982          | 1983          | 1984          | 1985          | 1986          | 1987          |
|--|---------------|---------------|---------------|---------------|---------------|---------------|---------------|---------------|
| <b>Luxemburg</b>                                     |               |               |               |               |               |               |               |               |
| <b>in jeweiligen Preisen</b>                         |               |               |               |               |               |               |               |               |
| Erzeugnisse der Land- und Forstwirtschaft, Fischerei | 0,23          | 0,25          | 0,33          | 0,30          | 0,31          | 0,32          | 0,35          |               |
| Gewerbliche Erzeugnisse, Energieerzeugnisse, Bauten  | 3,44          | 3,49          | 3,77          | 3,87          | 4,23          | 4,59          | 4,71          |               |
| Energieerzeugnisse                                   | 0,21          | 0,24          | 0,25          | 0,25          | 0,26          | 0,28          | 0,28          |               |
| Gewerbliche Erzeugnisse                              | 2,56          | 2,60          | 2,89          | 2,98          | 3,34          | 3,68          | 3,68          |               |
| Hoch- und Tiefbauten                                 | 0,67          | 0,66          | 0,62          | 0,64          | 0,63          | 0,64          | 0,75          |               |
| Dienstleistungen                                     | 4,49          | 4,75          | 4,87          | 5,23          | 5,57          | 5,84          | 6,55          |               |
| Marktbestimmte Dienstleistungen                      | 4,29          | 4,74          | 5,94          | 6,90          | 6,95          | 7,23          | 7,68          |               |
| Nichtmarktbestimmte Dienstleistungen                 | 1,18          | 1,29          | 1,28          | 1,34          | 1,42          | 1,50          | 1,69          |               |
| — Unterstellte Entgelte für Bankdienstleistungen     | 0,98          | 1,28          | 2,36          | 3,01          | 2,80          | 2,90          | 2,82          |               |
| <b>Bruttowertschöpfung zu Marktpreisen</b>           | <b>8,16</b>   | <b>8,50</b>   | <b>8,97</b>   | <b>9,39</b>   | <b>10,11</b>  | <b>10,76</b>  | <b>11,60</b>  |               |
| Nichtabziehbare Umsatzsteuer                         | 0,44          | 0,50          | 0,56          | 0,63          | 0,72          | 0,77          | 0,83          |               |
| Einfuhrabgaben                                       | 0,29          | 0,25          | 0,26          | 0,38          | 0,40          | 0,41          | 0,44          |               |
| <b>Bruttoinlandsprodukt zu Marktpreisen</b>          | <b>8,88</b>   | <b>9,25</b>   | <b>9,78</b>   | <b>10,40</b>  | <b>11,23</b>  | <b>11,93</b>  | <b>12,88</b>  |               |
| <b>in Preisen von 1980</b>                           |               |               |               |               |               |               |               |               |
| Erzeugnisse der Land- und Forstwirtschaft, Fischerei | 0,23          | 0,24          | 0,29          | 0,25          | 0,27          | 0,27          | 0,29          |               |
| Gewerbliche Erzeugnisse, Energieerzeugnisse, Bauten  | 3,44          | 3,30          | 3,32          | 3,42          | 3,70          | 3,91          | 4,02          |               |
| Energieerzeugnisse                                   | 0,21          | 0,21          | 0,20          | 0,18          | 0,18          | 0,19          | 0,19          |               |
| Gewerbliche Erzeugnisse                              | 2,56          | 2,43          | 2,49          | 2,60          | 2,90          | 3,10          | 3,14          |               |
| Hoch- und Tiefbauten                                 | 0,67          | 0,67          | 0,63          | 0,64          | 0,62          | 0,62          | 0,69          |               |
| Dienstleistungen                                     | 4,49          | 4,53          | 4,63          | 4,78          | 4,98          | 5,11          | 5,41          |               |
| Marktbestimmte Dienstleistungen                      | 4,29          | 4,37          | 4,45          | 4,55          | 4,71          | 4,86          | 5,20          |               |
| Nichtmarktbestimmte Dienstleistungen                 | 1,18          | 1,20          | 1,23          | 1,26          | 1,29          | 1,31          | 1,35          |               |
| — Unterstellte Entgelte für Bankdienstleistungen     | 0,98          | 1,04          | 1,05          | 1,03          | 1,02          | 1,07          | 1,14          |               |
| <b>Bruttowertschöpfung zu Marktpreisen</b>           | <b>8,16</b>   | <b>8,08</b>   | <b>8,24</b>   | <b>8,46</b>   | <b>8,95</b>   | <b>9,28</b>   | <b>9,71</b>   |               |
| Nichtabziehbare Umsatzsteuer                         | 0,44          | 0,47          | 0,46          | 0,50          | 0,56          | 0,57          | 0,61          |               |
| Einfuhrabgaben                                       | 0,29          | 0,31          | 0,30          | 0,31          | 0,33          | 0,35          | 0,35          |               |
| <b>Bruttoinlandsprodukt zu Marktpreisen</b>          | <b>8,88</b>   | <b>8,87</b>   | <b>9,00</b>   | <b>9,26</b>   | <b>9,83</b>   | <b>10,19</b>  | <b>10,68</b>  |               |
| <b>Niederlande</b>                                   |               |               |               |               |               |               |               |               |
| <b>in jeweiligen Preisen</b>                         |               |               |               |               |               |               |               |               |
| Erzeugnisse der Land- und Forstwirtschaft, Fischerei | 11,50         | 14,16         | 15,22         | 15,64         | 16,71         | 16,74         | 18,25         | 17,57         |
| Gewerbliche Erzeugnisse, Energieerzeugnisse, Bauten  | 108,81        | 112,85        | 115,85        | 120,86        | 129,16        | 137,10        | 137,15        | 132,33        |
| Energieerzeugnisse                                   | 29,28         | 34,45         | 36,09         | 39,17         | 42,80         | 46,75         |               |               |
| Gewerbliche Erzeugnisse                              | 56,12         | 55,97         | 58,31         | 60,92         | 65,68         | 69,59         | 114,00        | 107,39        |
| Hoch- und Tiefbauten                                 | 23,41         | 22,43         | 21,44         | 20,77         | 20,68         | 20,76         | 23,15         | 24,94         |
| Dienstleistungen                                     | 182,84        | 187,69        | 192,88        | 202,76        | 209,33        | 219,26        | 236,11        | 250,96        |
| Marktbestimmte Dienstleistungen                      | 146,95        | 152,34        | 157,98        | 169,23        | 176,29        | 185,57        | 200,94        | 213,81        |
| Nichtmarktbestimmte Dienstleistungen                 | 47,18         | 47,67         | 48,36         | 49,19         | 48,94         | 50,02         | 51,93         | 54,13         |
| — Unterstellte Entgelte für Bankdienstleistungen     | 11,29         | 12,32         | 13,45         | 15,66         | 15,90         | 16,34         | 16,76         | 16,98         |
| <b>Bruttowertschöpfung zu Marktpreisen</b>           | <b>303,15</b> | <b>314,71</b> | <b>323,96</b> | <b>339,26</b> | <b>355,21</b> | <b>373,11</b> | <b>391,51</b> | <b>400,86</b> |
| Nichtabziehbare Umsatzsteuer                         | 24,23         | 24,43         | 24,10         | 25,63         | 27,39         | 29,69         | 32,27         | 35,09         |
| Einfuhrabgaben                                       | 4,37          | 4,11          | 4,38          | 4,63          | 4,97          | 5,52          | 6,10          | 7,06          |
| <b>Bruttoinlandsprodukt zu Marktpreisen</b>          | <b>331,75</b> | <b>343,24</b> | <b>352,43</b> | <b>369,52</b> | <b>387,57</b> | <b>408,32</b> | <b>429,88</b> | <b>443,01</b> |
| <b>in Preisen von 1980</b>                           |               |               |               |               |               |               |               |               |
| Erzeugnisse der Land- und Forstwirtschaft, Fischerei | 11,50         | 13,09         | 14,06         | 14,52         | 15,42         | 14,99         | 16,39         | 15,28         |
| Gewerbliche Erzeugnisse, Energieerzeugnisse, Bauten  | 108,81        | 105,35        | 100,20        | 102,55        | 106,27        | 109,72        | 110,56        | 110,65        |
| Energieerzeugnisse                                   | 29,28         | 27,17         | 23,92         | 26,11         | 26,78         | 28,08         | 27,36         | 27,79         |
| Gewerbliche Erzeugnisse                              | 56,12         | 56,64         | 55,86         | 56,63         | 59,07         | 61,06         | 61,72         | 60,93         |
| Hoch- und Tiefbauten                                 | 23,41         | 21,54         | 20,42         | 19,81         | 20,42         | 20,58         | 21,46         | 21,92         |
| Dienstleistungen                                     | 182,84        | 183,65        | 183,77        | 185,24        | 190,98        | 196,01        | 199,71        | 204,66        |
| Marktbestimmte Dienstleistungen                      | 146,95        | 147,39        | 147,87        | 149,47        | 155,10        | 159,76        | 164,29        | 168,30        |
| Nichtmarktbestimmte Dienstleistungen                 | 47,18         | 47,99         | 48,10         | 47,95         | 48,03         | 48,52         | 48,08         | 49,23         |
| — Unterstellte Entgelte für Bankdienstleistungen     | 11,29         | 11,73         | 12,20         | 12,18         | 12,15         | 12,27         | 12,66         | 12,87         |
| <b>Bruttowertschöpfung zu Marktpreisen</b>           | <b>303,15</b> | <b>302,09</b> | <b>298,03</b> | <b>302,31</b> | <b>312,67</b> | <b>320,73</b> | <b>326,66</b> | <b>330,59</b> |
| Nichtabziehbare Umsatzsteuer                         | 24,23         | 23,14         | 22,41         | 22,54         | 22,76         | 23,27         | 24,26         | 24,93         |
| Einfuhrabgaben                                       | 4,37          | 4,19          | 4,33          | 4,48          | 4,32          | 4,70          | 5,12          | 5,32          |
| <b>Bruttoinlandsprodukt zu Marktpreisen</b>          | <b>331,75</b> | <b>329,42</b> | <b>324,78</b> | <b>329,34</b> | <b>339,74</b> | <b>348,70</b> | <b>356,04</b> | <b>360,83</b> |

\*) Umgerechnet über Kaufkraftparitäten; siehe hierzu auch Vorbemerkung S. 142. — Die teilweise abweichenden Zahlen über das Bruttoinlandsprodukt in den Tabellen 17.2, 17.4 bis 17.7 erklären sich aus unterschiedlichen Berichtsständen.

## 17.6 Bruttowertschöpfung und Bruttoinlandsprodukt zu Marktpreisen\*)

Mrd. DM

| Gegenstand der Nachweisung                           | 1980          | 1981          | 1982          | 1983          | 1984          | 1985          | 1986          | 1987          |
|--|---------------|---------------|---------------|---------------|---------------|---------------|---------------|---------------|
| <b>Portugal</b>                                      |               |               |               |               |               |               |               |               |
| <b>in jeweiligen Preisen</b>                         |               |               |               |               |               |               |               |               |
| Erzeugnisse der Land- und Forstwirtschaft, Fischerei | 11,11         | 10,16         | 10,62         | 9,96          | 10,43         | 10,55         | 10,59         |               |
| Gewerbliche Erzeugnisse, Energieerzeugnisse, Bauten  | 41,87         | 43,64         | 45,86         | 47,82         | 48,19         | 50,78         | 52,14         |               |
| Energieerzeugnisse                                   | 2,54          | 1,53          | 2,62          | 3,45          | 4,47          | 5,07          | 5,09          |               |
| Gewerbliche Erzeugnisse                              | 31,73         | 33,58         | 33,50         | 34,86         | 36,30         | 38,20         | 39,13         |               |
| Hoch- und Tiefbauten                                 | 7,60          | 8,54          | 9,74          | 9,52          | 7,42          | 7,51          | 7,92          |               |
| Dienstleistungen                                     | 53,08         | 57,74         | 62,18         | 64,97         | 64,88         | 68,86         | 70,27         |               |
| Marktbestimmte Dienstleistungen                      | 44,32         | 49,02         | 53,95         | 56,45         | 55,27         | 58,92         | 60,11         |               |
| Nichtmarktbestimmte Dienstleistungen                 | 13,51         | 14,58         | 15,24         | 15,90         | 15,82         | 16,67         | 17,33         |               |
| - Unterstellte Entgelte für Bankdienstleistungen     | 4,75          | 5,86          | 7,00          | 7,38          | 6,22          | 6,73          | 7,18          |               |
| <b>Bruttowertschöpfung zu Marktpreisen</b>           | <b>106,06</b> | <b>111,55</b> | <b>118,66</b> | <b>122,76</b> | <b>123,50</b> | <b>130,19</b> | <b>132,99</b> |               |
| Nichtabziehbare Umsatzsteuer                         |               |               |               |               |               |               | 7,65          |               |
| Einfuhrabgaben                                       | 1,37          | 1,83          | 1,97          | 2,33          | 1,78          | 1,96          | 1,77          |               |
| <b>Bruttoinlandsprodukt zu Marktpreisen</b>          | <b>107,43</b> | <b>113,38</b> | <b>120,63</b> | <b>125,09</b> | <b>125,27</b> | <b>132,15</b> | <b>142,41</b> |               |
| <b>in Preisen von 1980</b>                           |               |               |               |               |               |               |               |               |
| Erzeugnisse der Land- und Forstwirtschaft, Fischerei | 11,11         | 9,43          | 9,99          | 9,85          |               |               |               |               |
| Gewerbliche Erzeugnisse, Energieerzeugnisse, Bauten  | 41,87         | 42,01         | 42,45         | 42,33         |               |               |               |               |
| Energieerzeugnisse                                   | 2,54          | 2,25          | 2,72          | 2,75          |               |               |               |               |
| Gewerbliche Erzeugnisse                              | 31,73         | 32,16         | 31,99         | 31,78         |               |               |               |               |
| Hoch- und Tiefbauten                                 | 7,60          | 7,60          | 7,75          | 7,80          |               |               |               |               |
| Dienstleistungen                                     | 57,83         | 59,45         | 61,32         | 61,79         |               |               |               |               |
| Marktbestimmte Dienstleistungen                      | 44,32         | 45,48         | 46,85         | 46,63         |               |               |               |               |
| Nichtmarktbestimmte Dienstleistungen                 | 13,51         | 14,00         | 14,47         | 15,16         |               |               |               |               |
| - Unterstellte Entgelte für Bankdienstleistungen     |               |               |               |               |               |               |               |               |
| <b>Bruttowertschöpfung zu Marktpreisen</b>           |               |               |               |               |               |               |               |               |
| Nichtabziehbare Umsatzsteuer                         |               |               |               |               |               |               |               |               |
| Einfuhrabgaben                                       |               |               |               |               |               |               |               |               |
| <b>Bruttoinlandsprodukt zu Marktpreisen</b>          |               |               |               |               |               |               |               |               |
| <b>Spanien</b>                                       |               |               |               |               |               |               |               |               |
| <b>in jeweiligen Preisen</b>                         |               |               |               |               |               |               |               |               |
| Erzeugnisse der Land- und Forstwirtschaft, Fischerei | 40,91         | 36,81         | 39,80         | 41,22         | 45,24         | 45,42         | 43,84         | 45,17         |
| Gewerbliche Erzeugnisse, Energieerzeugnisse, Bauten  | 223,97        | 231,12        | 240,75        | 251,86        | 256,28        | 268,16        | 303,20        | 323,28        |
| Energieerzeugnisse                                   | 25,74         | 29,09         | 33,97         | 36,78         | 39,29         | 41,48         | 63,60         | 59,90         |
| Gewerbliche Erzeugnisse                              | 149,30        | 154,92        | 157,18        | 165,99        | 171,94        | 179,66        | 185,80        | 196,83        |
| Hoch- und Tiefbauten                                 | 48,92         | 47,11         | 49,60         | 49,08         | 45,05         | 47,03         | 53,80         | 66,54         |
| Dienstleistungen                                     | 304,38        | 323,94        | 342,32        | 362,14        | 377,05        | 398,10        | 414,02        | 449,42        |
| Marktbestimmte Dienstleistungen                      | 265,15        | 285,63        | 302,83        | 318,57        | 341,12        | 356,86        | 372,92        | 407,47        |
| Nichtmarktbestimmte Dienstleistungen                 | 59,65         | 65,13         | 68,35         | 74,94         | 76,64         | 81,86         | 85,38         | 91,49         |
| - Unterstellte Entgelte für Bankdienstleistungen     | 20,42         | 26,82         | 28,86         | 31,37         | 40,71         | 40,63         | 44,28         | 49,53         |
| <b>Bruttowertschöpfung zu Marktpreisen</b>           | <b>569,26</b> | <b>591,87</b> | <b>622,86</b> | <b>655,21</b> | <b>678,57</b> | <b>711,68</b> | <b>761,06</b> | <b>817,87</b> |
| Nichtabziehbare Umsatzsteuer                         |               |               |               |               |               |               |               |               |
| Einfuhrabgaben                                       | 10,35         | 10,57         | 12,34         | 13,60         | 13,03         | 14,48         | 10,87         | 13,08         |
| <b>Bruttoinlandsprodukt zu Marktpreisen</b>          | <b>579,60</b> | <b>602,45</b> | <b>635,20</b> | <b>668,82</b> | <b>691,61</b> | <b>726,16</b> | <b>771,94</b> | <b>830,96</b> |
| <b>in Preisen von 1980</b>                           |               |               |               |               |               |               |               |               |
| Erzeugnisse der Land- und Forstwirtschaft, Fischerei | 40,91         | 37,03         | 36,47         | 38,74         | 42,08         | 43,38         | 39,44         | 43,22         |
| Gewerbliche Erzeugnisse, Energieerzeugnisse, Bauten  | 223,97        | 223,45        | 222,62        | 225,47        | 224,28        | 229,04        | 242,05        | 257,05        |
| Energieerzeugnisse                                   | 25,74         | 27,42         | 26,58         | 25,92         | 26,97         | 27,24         | 29,66         | 29,58         |
| Gewerbliche Erzeugnisse                              | 149,30        | 147,21        | 145,92        | 149,37        | 150,22        | 153,86        | 161,39        | 171,17        |
| Hoch- und Tiefbauten                                 | 48,92         | 48,82         | 50,12         | 50,17         | 47,08         | 48,14         | 50,99         | 56,31         |
| Dienstleistungen                                     | 304,38        | 308,16        | 315,77        | 321,51        | 330,19        | 337,85        | 348,10        | 363,86        |
| Marktbestimmte Dienstleistungen                      | 265,15        | 267,20        | 272,71        | 276,53        | 283,55        | 288,82        | 298,14        | 312,20        |
| Nichtmarktbestimmte Dienstleistungen                 | 59,65         | 61,56         | 64,14         | 66,48         | 68,54         | 71,42         | 74,34         | 78,02         |
| - Unterstellte Entgelte für Bankdienstleistungen     | 20,42         | 20,60         | 21,08         | 21,50         | 21,90         | 22,39         | 24,38         | 26,36         |
| <b>Bruttowertschöpfung zu Marktpreisen</b>           | <b>569,26</b> | <b>568,64</b> | <b>574,86</b> | <b>585,72</b> | <b>596,54</b> | <b>610,28</b> | <b>629,59</b> | <b>664,13</b> |
| Nichtabziehbare Umsatzsteuer                         |               |               |               |               |               |               |               |               |
| Einfuhrabgaben                                       | 10,35         | 9,53          | 10,33         | 10,06         | 9,95          | 10,25         | 11,28         | 12,25         |
| <b>Bruttoinlandsprodukt zu Marktpreisen</b>          | <b>579,60</b> | <b>578,16</b> | <b>585,20</b> | <b>595,76</b> | <b>606,48</b> | <b>620,52</b> | <b>640,85</b> | <b>676,38</b> |

\*) Umgerechnet über Kaufkraftparitäten, siehe hierzu auch Vorbemerkung S. 142. - Die teilweise abweichenden Zahlen über das Bruttoinlandsprodukt in den Tabellen 17.2, 17.4 bis 17.7 erklären sich aus unterschiedlichen Berichtsständen.

## 17.6 Bruttowertschöpfung und Bruttoinlandsprodukt zu Marktpreisen\*)

Mrd. DM

| Gegenstand der Nachweisung   | 1980            | 1981            | 1982            | 1983            | 1984            | 1985            | 1986             | 1987             |
|--|-----------------|-----------------|-----------------|-----------------|-----------------|-----------------|------------------|------------------|
| nachrichtlich:<br><b>Vereinigte Staaten</b><br>in jeweiligen Preisen |                 |                 |                 |                 |                 |                 |                  |                  |
| Erzeugnisse der Land- und Forstwirtschaft, Fischerei                 | 190,87          | 215,78          | 206,49          | 167,85          | 212,27          | 212,54          | 215,67           | 220,77           |
| Gewerbliche Erzeugnisse, Energieerzeugnisse, Bauten                  | 2 449,21        | 2 616,49        | 2 561,39        | 2 689,57        | 2 965,60        | 3 064,94        | 3 121,72         | 3 234,34         |
| Energieerzeugnisse   | 2 449,21        | 2 616,49        | 2 561,39        | 2 689,57        | 2 965,60        | 3 064,94        | 3 121,72         | 3 234,34         |
| Gewerbliche Erzeugnisse  |                 |                 |                 |                 |                 |                 |                  |                  |
| Hoch- und Tiefbauten   |                 |                 |                 |                 |                 |                 |                  |                  |
| Dienstleistungen   | 4 624,39        | 4 891,34        | 5 131,38        | 5 584,40        | 6 041,73        | 6 598,82        | 7 115,27         | 7 597,18         |
| Marktbestimmte Dienstleistungen                                      | 3 896,00        | 4 126,96        | 4 321,50        | 4 740,08        | 5 158,02        | 5 658,89        | 6 137,43         | 6 584,01         |
| Nichtmarktbestimmte Dienstleistungen                                 | 906,51          | 943,97          | 1 003,31        | 1 060,08        | 1 104,79        | 1 191,27        | 1 257,86         | 1 327,69         |
| — Unterstellte Entgelte für Bankdienstleistungen                     | 178,11          | 179,59          | 193,43          | 215,76          | 221,08          | 251,34          | 280,01           | 314,52           |
| <b>Bruttowertschöpfung zu Marktpreisen</b>                           | <b>7 264,48</b> | <b>7 723,61</b> | <b>7 899,25</b> | <b>8 441,82</b> | <b>9 219,59</b> | <b>9 876,29</b> | <b>10 452,65</b> | <b>11 052,28</b> |
| Nichtabziehbare Umsatzsteuer   |                 |                 |                 |                 |                 |                 |                  |                  |
| Einfuhrabgaben   | 19,43           | 22,14           | 21,85           | 22,98           | 29,62           | 30,32           | 34,16            | 38,23            |
| <b>Bruttoinlandsprodukt zu Marktpreisen<sup>1)</sup></b>             | <b>7 297,26</b> | <b>7 756,37</b> | <b>7 920,96</b> | <b>8 477,88</b> | <b>9 262,55</b> | <b>9 894,77</b> | <b>10 452,78</b> | <b>11 070,43</b> |
| in Preisen von 1980  |                 |                 |                 |                 |                 |                 |                  |                  |
| Erzeugnisse der Land- und Forstwirtschaft, Fischerei                 | 190,87          | 220,75          | 224,03          | 182,03          | 207,63          | 238,47          | 248,67           | 247,33           |
| Gewerbliche Erzeugnisse, Energieerzeugnisse, Bauten                  | 2 449,21        | 2 469,80        | 2 337,22        | 2 437,00        | 2 698,73        | 2 783,45        | 2 812,19         | 2 914,57         |
| Energieerzeugnisse   | 2 449,21        | 2 469,80        | 2 337,22        | 2 437,00        | 2 698,73        | 2 783,45        | 2 812,19         | 2 914,57         |
| Gewerbliche Erzeugnisse  |                 |                 |                 |                 |                 |                 |                  |                  |
| Hoch- und Tiefbauten   |                 |                 |                 |                 |                 |                 |                  |                  |
| Dienstleistungen   | 4 624,39        | 4 713,63        | 4 895,96        | 4 842,67        | 5 091,81        | 5 306,26        | 5 512,76         | 5 725,36         |
| Marktbestimmte Dienstleistungen                                      | 3 896,00        | 3 973,61        | 3 961,12        | 4 112,09        | 4 356,86        | 4 556,39        | 4 753,59         | 4 950,49         |
| Nichtmarktbestimmte Dienstleistungen                                 | 906,51          | 915,80          | 917,67          | 924,35          | 930,44          | 951,48          | 967,25           | 985,02           |
| — Unterstellte Entgelte für Bankdienstleistungen                     | 178,11          | 175,78          | 182,83          | 193,76          | 195,49          | 201,61          | 208,08           | 210,15           |
| <b>Bruttowertschöpfung zu Marktpreisen</b>                           | <b>7 264,48</b> | <b>7 404,19</b> | <b>7 257,24</b> | <b>7 461,70</b> | <b>7 998,18</b> | <b>8 328,18</b> | <b>8 573,61</b>  | <b>8 887,27</b>  |
| Nichtabziehbare Umsatzsteuer   |                 |                 |                 |                 |                 |                 |                  |                  |
| Einfuhrabgaben   | 19,43           | 21,60           | 21,22           | 21,97           | 27,94           | 28,65           | 32,37            | 35,48            |
| <b>Bruttoinlandsprodukt zu Marktpreisen<sup>1)</sup></b>             | <b>7 297,26</b> | <b>7 462,49</b> | <b>7 270,43</b> | <b>7 555,60</b> | <b>8 096,67</b> | <b>8 402,22</b> | <b>8 653,05</b>  | <b>8 960,59</b>  |
| Japan<br>in jeweiligen Preisen                                       |                 |                 |                 |                 |                 |                 |                  |                  |
| Erzeugnisse der Land- und Forstwirtschaft, Fischerei                 | 91,93           | 94,09           | 97,23           | 102,18          | 106,18          | 109,63          | 107,74           | 108,87           |
| Gewerbliche Erzeugnisse, Energieerzeugnisse, Bauten                  | 1 046,14        | 1 127,18        | 1 193,02        | 1 253,05        | 1 347,41        | 1 446,20        | 1 512,43         | 1 602,42         |
| Energieerzeugnisse   | 1 046,14        | 1 127,18        | 1 193,02        | 1 253,05        | 1 347,41        | 1 446,20        | 1 512,43         | 1 602,42         |
| Gewerbliche Erzeugnisse  |                 |                 |                 |                 |                 |                 |                  |                  |
| Hoch- und Tiefbauten   |                 |                 |                 |                 |                 |                 |                  |                  |
| Dienstleistungen   | 1 341,52        | 1 452,95        | 1 577,93        | 1 710,75        | 1 804,20        | 1 952,60        | 2 075,62         | 2 215,87         |
| Marktbestimmte Dienstleistungen                                      | 1 192,19        | 1 280,28        | 1 403,59        | 1 531,87        | 1 615,31        | 1 754,50        | 1 847,21         | 1 988,89         |
| Nichtmarktbestimmte Dienstleistungen                                 | 257,53          | 279,29          | 300,36          | 322,37          | 341,23          | 363,41          | 385,72           | 403,67           |
| — Unterstellte Entgelte für Bankdienstleistungen                     | 108,20          | 106,62          | 126,02          | 143,49          | 152,35          | 165,31          | 157,30           | 176,68           |
| <b>Bruttowertschöpfung zu Marktpreisen</b>                           | <b>2 479,59</b> | <b>2 674,22</b> | <b>2 868,18</b> | <b>3 065,98</b> | <b>3 257,79</b> | <b>3 508,44</b> | <b>3 695,79</b>  | <b>3 927,16</b>  |
| Nichtabziehbare Umsatzsteuer   |                 |                 |                 |                 |                 |                 |                  |                  |
| Einfuhrabgaben   | 13,64           | 13,31           | 14,05           | 13,09           | 14,75           | 14,19           | 10,63            | 12,01            |
| <b>Bruttoinlandsprodukt zu Marktpreisen<sup>1)</sup></b>             | <b>2 495,58</b> | <b>2 703,40</b> | <b>2 892,37</b> | <b>3 091,06</b> | <b>3 286,63</b> | <b>3 539,17</b> | <b>3 724,30</b>  | <b>3 951,23</b>  |
| in Preisen von 1980  |                 |                 |                 |                 |                 |                 |                  |                  |
| Erzeugnisse der Land- und Forstwirtschaft, Fischerei                 | 91,93           | 89,13           | 93,67           | 94,79           | 96,78           | 96,21           | 92,82            | 97,00            |
| Gewerbliche Erzeugnisse, Energieerzeugnisse, Bauten                  | 1 046,14        | 1 085,13        | 1 126,77        | 1 172,06        | 1 268,55        | 1 342,67        | 1 360,22         | 1 442,93         |
| Energieerzeugnisse   | 1 046,14        | 1 085,13        | 1 126,77        | 1 172,06        | 1 268,55        | 1 342,67        | 1 360,22         | 1 442,93         |
| Gewerbliche Erzeugnisse  |                 |                 |                 |                 |                 |                 |                  |                  |
| Hoch- und Tiefbauten   |                 |                 |                 |                 |                 |                 |                  |                  |
| Dienstleistungen   | 1 341,52        | 1 389,26        | 1 431,83        | 1 486,00        | 1 531,68        | 1 585,79        | 1 651,44         | 1 693,03         |
| Marktbestimmte Dienstleistungen                                      | 1 192,19        | 1 229,96        | 1 268,55        | 1 330,21        | 1 386,44        | 1 446,20        | 1 509,00         | 1 566,58         |
| Nichtmarktbestimmte Dienstleistungen                                 | 257,53          | 266,56          | 272,80          | 280,27          | 287,63          | 293,07          | 298,19           | 302,66           |
| — Unterstellte Entgelte für Bankdienstleistungen                     | 108,20          | 107,26          | 109,52          | 124,47          | 142,39          | 153,48          | 155,75           | 176,21           |
| <b>Bruttowertschöpfung zu Marktpreisen</b>                           | <b>2 479,59</b> | <b>2 563,52</b> | <b>2 652,27</b> | <b>2 752,86</b> | <b>2 897,01</b> | <b>3 024,66</b> | <b>3 104,48</b>  | <b>3 232,95</b>  |
| Nichtabziehbare Umsatzsteuer   |                 |                 |                 |                 |                 |                 |                  |                  |
| Einfuhrabgaben   | 13,64           | 13,06           | 13,53           | 13,41           | 15,70           | 16,19           | 16,32            | 18,89            |
| <b>Bruttoinlandsprodukt zu Marktpreisen<sup>1)</sup></b>             | <b>2 495,58</b> | <b>2 589,95</b> | <b>2 663,46</b> | <b>2 747,41</b> | <b>2 885,19</b> | <b>3 021,21</b> | <b>3 095,53</b>  | <b>3 226,41</b>  |

\*) Umgerechnet über Kaufkraftparitäten; siehe hierzu auch Vorbemerkung S. 142 — Die teilweise abweichenden Zahlen über das Bruttoinlandsprodukt in den Tabellen 17.2, 17.4 bis 17.7 erklären sich aus unterschiedlichen Berichtsständen.

1) Einschl. einer statistischen Differenz.



## 17.7 Verwendung des Bruttoinlandsprodukts\*)

Mrd. DM

| Gegenstand der Nachweisung                  | 1980            | 1982            | 1983            | 1984            | 1985            | 1986            | 1987            | 1988 <sup>1)</sup> |
|---|-----------------|-----------------|-----------------|-----------------|-----------------|-----------------|-----------------|--------------------|
| <b>Bundesrepublik Deutschland</b>           |                 |                 |                 |                 |                 |                 |                 |                    |
| <b>In jeweiligen Preisen</b>                |                 |                 |                 |                 |                 |                 |                 |                    |
| Privater Verbrauch                          | 932,29          | 1 019,45        | 1 068,94        | 1 116,00        | 1 156,93        | 1 193,23        | 1 242,02        | 1 290,42           |
| Staatsverbrauch                             | 206,28          | 224,79          | 231,43          | 237,80          | 247,07          | 257,97          | 267,19          | 274,62             |
| Bruttoanlageinvestitionen                   | 335,80          | 326,89          | 343,82          | 354,63          | 360,90          | 377,39          | 389,27          | 418,33             |
| Vorratsveränderung                          | + 12,11         | - 11,67         | - 1,81          | + 6,00          | - 0,59          | + 1,67          | + 11,94         | + 14,70            |
| Ausfuhr von Waren und Dienstleistungen      | 387,34          | 472,85          | 477,31          | 532,17          | 584,57          | 572,89          | 571,10          | 613,75             |
| - Einfuhr von Waren und Dienstleistungen    | 394,88          | 434,39          | 444,85          | 490,76          | 518,29          | 471,93          | 472,43          | 506,41             |
| <b>Bruttoinlandsprodukt zu Marktpreisen</b> | <b>1 478,94</b> | <b>1 597,92</b> | <b>1 674,84</b> | <b>1 755,84</b> | <b>1 830,49</b> | <b>1 931,22</b> | <b>2 009,09</b> | <b>2 110,94</b>    |
| <b>In Preisen von 1980</b>                  |                 |                 |                 |                 |                 |                 |                 |                    |
| Privater Verbrauch                          | 932,29          | 918,72          | 933,54          | 951,43          | 966,24          | 998,67          | 1 032,16        | 1 058,27           |
| Staatsverbrauch                             | 206,28          | 207,25          | 207,50          | 209,68          | 213,05          | 217,93          | 220,84          | 224,01             |
| Bruttoanlageinvestitionen                   | 335,80          | 302,88          | 312,44          | 314,90          | 315,08          | 325,40          | 331,29          | 350,57             |
| Vorratsveränderung                          | - 12,11         | - 9,75          | - 1,51          | - 5,01          | - 0,82          | + 4,09          | + 11,34         | + 13,53            |
| Ausfuhr von Waren und Dienstleistungen      | 387,34          | 431,00          | 427,09          | 460,77          | 492,89          | 490,13          | 493,51          | 520,98             |
| - Einfuhr von Waren und Dienstleistungen    | 394,88          | 378,27          | 385,14          | 405,80          | 419,96          | 433,19          | 454,87          | 481,11             |
| <b>Bruttoinlandsprodukt zu Marktpreisen</b> | <b>1 478,94</b> | <b>1 471,83</b> | <b>1 493,92</b> | <b>1 535,99</b> | <b>1 566,48</b> | <b>1 603,03</b> | <b>1 634,27</b> | <b>1 691,42</b>    |
| <b>Belgien</b>                              |                 |                 |                 |                 |                 |                 |                 |                    |
| <b>In jeweiligen Preisen</b>                |                 |                 |                 |                 |                 |                 |                 |                    |
| Privater Verbrauch                          | 136,58          | 154,41          | 158,62          | 164,47          | 172,33          | 177,86          | 184,97          | 192,37             |
| Staatsverbrauch                             | 38,60           | 42,87           | 43,22           | 43,74           | 45,29           | 46,50           | 46,92           | 47,69              |
| Bruttoanlageinvestitionen                   | 45,79           | 40,72           | 39,72           | 40,72           | 41,37           | 43,26           | 46,99           | 54,67              |
| Vorratsveränderung                          | + 1,56          | - 0,28          | - 1,85          | + 0,78          | - 2,11          | - 2,81          | + 0,02          | + 0,22             |
| Ausfuhr von Waren und Dienstleistungen      | 131,30          | 164,56          | 177,61          | 196,63          | 198,20          | 190,86          | 194,62          | 217,90             |
| - Einfuhr von Waren und Dienstleistungen    | 136,80          | 167,10          | 173,33          | 192,43          | 192,05          | 179,92          | 186,00          | 208,40             |
| <b>Bruttoinlandsprodukt zu Marktpreisen</b> | <b>217,02</b>   | <b>235,75</b>   | <b>243,99</b>   | <b>253,91</b>   | <b>263,01</b>   | <b>275,74</b>   | <b>287,51</b>   | <b>303,94</b>      |
| <b>In Preisen von 1980</b>                  |                 |                 |                 |                 |                 |                 |                 |                    |
| Privater Verbrauch                          | 136,58          | 137,58          | 135,71          | 137,39          | 140,31          | 145,08          | 147,34          | 151,09             |
| Staatsverbrauch                             | 38,60           | 38,52           | 38,67           | 38,63           | 39,48           | 40,00           | 40,13           | 40,25              |
| Bruttoanlageinvestitionen                   | 45,79           | 37,65           | 36,07           | 36,83           | 37,21           | 38,60           | 41,54           | 46,91              |
| Vorratsveränderung                          | + 1,56          | + 0,11          | - 1,34          | + 1,16          | - 1,65          | - 1,84          | + 0,29          | + 0,49             |
| Ausfuhr von Waren und Dienstleistungen      | 131,30          | 137,85          | 142,12          | 150,31          | 151,96          | 160,73          | 169,82          | 184,89             |
| - Einfuhr von Waren und Dienstleistungen    | 136,80          | 134,79          | 133,84          | 141,89          | 142,87          | 153,75          | 165,66          | 180,56             |
| <b>Bruttoinlandsprodukt zu Marktpreisen</b> | <b>217,02</b>   | <b>216,93</b>   | <b>217,39</b>   | <b>222,44</b>   | <b>224,44</b>   | <b>228,81</b>   | <b>233,47</b>   | <b>242,70</b>      |
| <b>Dänemark</b>                             |                 |                 |                 |                 |                 |                 |                 |                    |
| <b>In jeweiligen Preisen</b>                |                 |                 |                 |                 |                 |                 |                 |                    |
| Privater Verbrauch                          | 65,81           | 71,91           | 75,62           | 80,06           | 86,16           | 91,37           | 91,52           | 93,17              |
| Staatsverbrauch                             | 31,43           | 36,86           | 37,96           | 38,01           | 39,39           | 40,17           | 42,75           | 44,45              |
| Bruttoanlageinvestitionen                   | 22,16           | 20,99           | 22,15           | 25,29           | 29,12           | 34,56           | 31,64           | 30,26              |
| Vorratsveränderung                          | - 0,35          | + 0,32          | - 0,05          | + 1,78          | + 1,77          | + 1,25          | - 0,49          | - 0,83             |
| Ausfuhr von Waren und Dienstleistungen      | 38,53           | 47,52           | 50,32           | 53,96           | 57,15           | 53,60           | 53,58           | 55,78              |
| - Einfuhr von Waren und Dienstleistungen    | 39,78           | 46,95           | 47,58           | 52,11           | 56,62           | 53,97           | 50,43           | 50,56              |
| <b>Bruttoinlandsprodukt zu Marktpreisen</b> | <b>117,80</b>   | <b>130,65</b>   | <b>138,44</b>   | <b>146,99</b>   | <b>156,98</b>   | <b>166,99</b>   | <b>168,57</b>   | <b>172,26</b>      |
| <b>In Preisen von 1980</b>                  |                 |                 |                 |                 |                 |                 |                 |                    |
| Privater Verbrauch                          | 65,81           | 65,22           | 66,91           | 69,17           | 72,98           | 75,76           | 75,03           | 74,34              |
| Staatsverbrauch                             | 31,43           | 33,25           | 33,24           | 33,10           | 33,90           | 34,37           | 34,93           | 34,90              |
| Bruttoanlageinvestitionen                   | 22,16           | 19,17           | 19,52           | 22,04           | 24,64           | 28,90           | 26,30           | 24,50              |
| Vorratsveränderung                          | - 0,35          | + 0,49          | + 0,13          | + 1,60          | + 1,58          | + 1,26          | - 0,47          | - 0,82             |
| Ausfuhr von Waren und Dienstleistungen      | 38,53           | 42,73           | 44,81           | 46,36           | 48,34           | 48,66           | 51,03           | 53,88              |
| - Einfuhr von Waren und Dienstleistungen    | 39,78           | 40,59           | 41,30           | 43,55           | 47,35           | 50,39           | 49,72           | 50,00              |
| <b>Bruttoinlandsprodukt zu Marktpreisen</b> | <b>117,80</b>   | <b>120,28</b>   | <b>123,31</b>   | <b>128,72</b>   | <b>134,09</b>   | <b>138,56</b>   | <b>137,11</b>   | <b>136,80</b>      |

\*) Umgerechnet über Kautkraftparitäten; siehe hierzu auch Vorbemerkung S. 142.

1) Zum Teil geschätzte Angaben des Statistischen Amtes der Europäischen Gemeinschaften (SAEG), die sich nicht zum Bruttoinlandsprodukt addieren.

## 17.7 Verwendung des Bruttoinlandsprodukts\*)

Mrd. DM

| Gegenstand der Nachweisung                               | 1980            | 1982            | 1983            | 1984            | 1985            | 1986            | 1987            | 1988 <sup>1)</sup> |
|--|-----------------|-----------------|-----------------|-----------------|-----------------|-----------------|-----------------|--------------------|
| <b>Frankreich</b>  |                 |                 |                 |                 |                 |                 |                 |                    |
| <b>in jeweiligen Preisen</b>                             |                 |                 |                 |                 |                 |                 |                 |                    |
| Privater Verbrauch                                       | 749,20          | 870,01          | 907,28          | 934,72          | 980,01          | 1 020,21        | 1 069,80        | 1 118,76           |
| Staatsverbrauch  | 230,78          | 277,23          | 291,36          | 301,19          | 311,35          | 323,38          | 334,91          | 348,55             |
| Bruttoanlageinvestitionen                                | 292,62          | 306,08          | 301,59          | 296,28          | 308,42          | 321,63          | 340,21          | 369,89             |
| Vorratsveränderung                                       | + 15,56         | + 7,44          | - 5,23          | - 4,38          | - 6,64          | + 4,04          | + 10,23         | + 12,65            |
| Ausfuhr von Waren und Dienstleistungen                   | 273,89          | 312,43          | 335,51          | 371,36          | 383,91          | 359,99          | 365,38          | 401,03             |
| - Einfuhr von Waren und Dienstleistungen                 | 289,47          | 339,78          | 338,02          | 361,36          | 373,33          | 342,58          | 363,55          | 399,05             |
| <b>Bruttoinlandsprodukt zu Marktpreisen</b>              | <b>1 272,59</b> | <b>1 433,40</b> | <b>1 492,49</b> | <b>1 537,81</b> | <b>1 603,72</b> | <b>1 686,66</b> | <b>1 756,98</b> | <b>1 852,39</b>    |
| <b>in Preisen von 1980</b>                               |                 |                 |                 |                 |                 |                 |                 |                    |
| Privater Verbrauch                                       | 749,20          | 790,99          | 798,26          | 806,81          | 825,51          | 853,61          | 875,24          | 897,10             |
| Staatsverbrauch  | 230,78          | 246,99          | 252,16          | 255,13          | 260,98          | 267,71          | 274,04          | 280,10             |
| Bruttoanlageinvestitionen                                | 292,62          | 283,16          | 273,06          | 265,97          | 273,40          | 281,25          | 291,68          | 309,68             |
| Vorratsveränderung                                       | + 15,56         | + 10,81         | - 0,44          | - 0,06          | - 2,25          | + 8,08          | + 16,38         | + 23,53            |
| Ausfuhr von Waren und Dienstleistungen                   | 273,89          | 279,17          | 289,47          | 309,72          | 314,84          | 312,61          | 320,79          | 339,56             |
| - Einfuhr von Waren und Dienstleistungen                 | 289,47          | 290,79          | 283,02          | 290,59          | 303,18          | 325,43          | 349,88          | 372,50             |
| <b>Bruttoinlandsprodukt zu Marktpreisen</b>              | <b>1 272,59</b> | <b>1 320,33</b> | <b>1 329,50</b> | <b>1 346,98</b> | <b>1 369,30</b> | <b>1 397,81</b> | <b>1 428,25</b> | <b>1 476,27</b>    |
| <b>Griechenland</b>                                      |                 |                 |                 |                 |                 |                 |                 |                    |
| <b>in jeweiligen Preisen</b>                             |                 |                 |                 |                 |                 |                 |                 |                    |
| Privater Verbrauch                                       | 76,52           | 87,08           | 89,55           | 90,66           | 97,10           | 102,78          | 105,39          | 110,37             |
| Staatsverbrauch  | 19,40           | 23,66           | 25,26           | 27,36           | 30,23           | 29,95           | 30,62           | 34,13              |
| Bruttoanlageinvestitionen                                | 28,66           | 25,78           | 27,21           | 25,89           | 28,25           | 28,54           | 27,35           | 29,97              |
| Vorratsveränderung                                       | + 5,24          | + 1,50          | + 2,15          | + 2,65          | + 3,27          | + 1,06          | - 0,46          | + 1,43             |
| Ausfuhr von Waren und Dienstleistungen                   | 24,77           | 23,75           | 26,58           | 30,37           | 31,37           | 34,36           | 35,95           | 38,42              |
| - Einfuhr von Waren und Dienstleistungen                 | 31,09           | 37,07           | 40,35           | 41,96           | 48,57           | 47,46           | 46,33           | 49,10              |
| <b>Bruttoinlandsprodukt zu Marktpreisen<sup>2)</sup></b> | <b>118,52</b>   | <b>129,28</b>   | <b>134,21</b>   | <b>140,14</b>   | <b>148,15</b>   | <b>154,45</b>   | <b>156,96</b>   | <b>165,45</b>      |
| <b>in Preisen von 1980</b>                               |                 |                 |                 |                 |                 |                 |                 |                    |
| Privater Verbrauch                                       | 76,52           | 81,11           | 81,33           | 82,71           | 85,94           | 86,92           | 86,38           | 88,70              |
| Staatsverbrauch  | 19,40           | 21,20           | 21,78           | 22,44           | 23,16           | 23,16           | 23,45           | 24,98              |
| Bruttoanlageinvestitionen                                | 28,66           | 26,00           | 25,66           | 24,20           | 25,46           | 24,00           | 23,22           | 25,56              |
| Vorratsveränderung                                       | + 5,24          | + 1,45          | + 1,54          | + 2,09          | + 2,40          | + 1,42          | - 0,95          | + 3,75             |
| Ausfuhr von Waren und Dienstleistungen                   | 24,77           | 21,62           | 23,36           | 27,31           | 27,67           | 31,55           | 34,03           | 36,22              |
| - Einfuhr von Waren und Dienstleistungen                 | 31,09           | 34,49           | 36,76           | 36,84           | 41,56           | 43,13           | 46,64           | 50,34              |
| <b>Bruttoinlandsprodukt zu Marktpreisen<sup>2)</sup></b> | <b>118,52</b>   | <b>119,05</b>   | <b>119,53</b>   | <b>122,83</b>   | <b>126,65</b>   | <b>128,19</b>   | <b>127,70</b>   | <b>132,20</b>      |
| <b>Großbritannien und Nordirland</b>                     |                 |                 |                 |                 |                 |                 |                 |                    |
| <b>in jeweiligen Preisen</b>                             |                 |                 |                 |                 |                 |                 |                 |                    |
| Privater Verbrauch                                       | 713,94          | 790,59          | 850,86          | 883,83          | 935,46          | 1 021,55        | 1 083,97        | 1 164,83           |
| Staatsverbrauch  | 255,28          | 285,42          | 305,72          | 314,97          | 323,95          | 346,30          | 362,24          | 371,75             |
| Bruttoanlageinvestitionen                                | 216,34          | 211,57          | 225,53          | 247,90          | 263,82          | 277,14          | 298,76          | 334,16             |
| Vorratsveränderung                                       | - 13,39         | - 5,61          | + 6,80          | + 7,03          | + 2,49          | + 2,48          | + 2,65          | + 4,41             |
| Ausfuhr von Waren und Dienstleistungen                   | 331,04          | 347,39          | 375,77          | 418,73          | 452,17          | 430,14          | 456,40          | 446,64             |
| - Einfuhr von Waren und Dienstleistungen                 | 302,32          | 322,73          | 362,25          | 420,25          | 434,91          | 441,96          | 473,73          | 513,01             |
| <b>Bruttoinlandsprodukt zu Marktpreisen<sup>2)</sup></b> | <b>1 200,89</b> | <b>1 306,63</b> | <b>1 402,43</b> | <b>1 452,22</b> | <b>1 542,99</b> | <b>1 635,65</b> | <b>1 730,30</b> | <b>1 839,78</b>    |
| <b>in Preisen von 1980</b>                               |                 |                 |                 |                 |                 |                 |                 |                    |
| Privater Verbrauch                                       | 713,94          | 720,29          | 752,44          | 765,66          | 792,60          | 835,34          | 878,19          | 932,56             |
| Staatsverbrauch  | 255,28          | 258,07          | 263,30          | 265,79          | 265,86          | 270,85          | 273,23          | 274,79             |
| Bruttoanlageinvestitionen                                | 216,34          | 206,22          | 216,59          | 235,21          | 244,16          | 248,39          | 260,01          | 282,67             |
| Vorratsveränderung                                       | - 13,39         | - 5,13          | + 5,20          | + 4,27          | + 2,26          | + 2,27          | + 2,22          | + 3,72             |
| Ausfuhr von Waren und Dienstleistungen                   | 331,04          | 331,14          | 338,89          | 361,42          | 382,23          | 396,65          | 418,85          | 419,98             |
| - Einfuhr von Waren und Dienstleistungen                 | 302,32          | 308,59          | 328,14          | 360,35          | 369,38          | 393,42          | 422,56          | 474,65             |
| <b>Bruttoinlandsprodukt zu Marktpreisen<sup>2)</sup></b> | <b>1 200,89</b> | <b>1 201,97</b> | <b>1 248,24</b> | <b>1 270,82</b> | <b>1 316,33</b> | <b>1 357,02</b> | <b>1 408,27</b> | <b>1 465,59</b>    |

\*) Umgerechnet über Kaufkraftparitäten; siehe hierzu auch Vorbemerkung S. 142.

2) Einschl. einer statistischen Differenz

1) Zum Teil geschätzte Angaben des Statistischen Amtes der Europäischen Gemeinschaften (SAEG), die sich nicht zum Bruttoinlandsprodukt addieren.

## 17.7 Verwendung des Bruttoinlandsprodukts\*)

Mrd. DM

| Gegenstand der Nachweisung                  | 1980            | 1982            | 1983            | 1984            | 1985            | 1986            | 1987            | 1988 <sup>1)</sup> |
|---|-----------------|-----------------|-----------------|-----------------|-----------------|-----------------|-----------------|--------------------|
| <b>Irland</b>                               |                 |                 |                 |                 |                 |                 |                 |                    |
| <b>In jeweiligen Preisen</b>                |                 |                 |                 |                 |                 |                 |                 |                    |
| Privater Verbrauch                          | 30,42           | 31,83           | 32,75           | 33,97           | 35,65           | 37,24           | 38,21           | 39,66              |
| Staatsverbrauch                             | 9,23            | 10,39           | 10,54           | 10,72           | 11,10           | 11,52           | 11,85           | 11,77              |
| Bruttoanlageinvestitionen                   | 13,24           | 14,07           | 12,67           | 12,53           | 11,87           | 11,44           | 11,46           | 11,99              |
| Vorratsveränderung                          | - 0,36          | + 0,67          | + 0,38          | + 0,95          | - 0,69          | + 0,28          | - 0,11          | - 0,66             |
| Ausfuhr von Waren und Dienstleistungen      | 22,93           | 25,52           | 28,73           | 34,39           | 36,86           | 34,66           | 39,21           | 44,95              |
| - Einfuhr von Waren und Dienstleistungen    | 29,17           | 29,41           | 30,26           | 34,55           | 35,69           | 33,03           | 34,81           | 38,39              |
| <b>Bruttoinlandsprodukt zu Marktpreisen</b> | <b>46,28</b>    | <b>53,08</b>    | <b>54,81</b>    | <b>58,01</b>    | <b>60,48</b>    | <b>62,12</b>    | <b>65,81</b>    | <b>69,30</b>       |
| <b>in Preisen von 1980</b>                  |                 |                 |                 |                 |                 |                 |                 |                    |
| Privater Verbrauch                          | 30,42           | 28,78           | 29,02           | 29,33           | 30,18           | 31,10           | 31,15           | 31,69              |
| Staatsverbrauch                             | 9,23            | 9,53            | 9,49            | 9,41            | 9,44            | 9,60            | 9,28            | 8,88               |
| Bruttoanlageinvestitionen                   | 13,24           | 14,00           | 12,70           | 12,45           | 11,62           | 11,58           | 11,59           | 11,67              |
| Vorratsveränderung                          | - 0,36          | + 0,67          | + 0,40          | + 0,98          | + 0,70          | + 0,37          | - 0,13          | - 0,50             |
| Ausfuhr von Waren und Dienstleistungen      | 22,93           | 24,68           | 27,26           | 31,73           | 33,87           | 34,86           | 39,50           | 43,52              |
| - Einfuhr von Waren und Dienstleistungen    | 29,17           | 28,74           | 30,09           | 33,06           | 34,16           | 36,03           | 37,81           | 39,64              |
| <b>Bruttoinlandsprodukt zu Marktpreisen</b> | <b>46,28</b>    | <b>48,91</b>    | <b>48,79</b>    | <b>50,85</b>    | <b>51,67</b>    | <b>51,48</b>    | <b>53,58</b>    | <b>55,59</b>       |
| <b>Italien</b>                              |                 |                 |                 |                 |                 |                 |                 |                    |
| <b>In jeweiligen Preisen</b>                |                 |                 |                 |                 |                 |                 |                 |                    |
| Privater Verbrauch                          | 748,13          | 827,19          | 859,10          | 899,82          | 953,98          | 1 007,89        | 1 065,52        | 1 130,62           |
| Staatsverbrauch                             | 178,21          | 215,50          | 229,58          | 238,97          | 253,98          | 265,05          | 288,66          | 302,14             |
| Bruttoanlageinvestitionen                   | 296,26          | 300,19          | 299,29          | 313,66          | 327,28          | 329,23          | 343,66          | 367,52             |
| Vorratsveränderung                          | + 30,30         | + 15,93         | + 6,62          | + 25,35         | + 25,73         | + 20,85         | + 20,06         | + 20,46            |
| Ausfuhr von Waren und Dienstleistungen      | 265,88          | 309,57          | 311,64          | 335,62          | 352,67          | 332,33          | 340,21          | 367,52             |
| - Einfuhr von Waren und Dienstleistungen    | 298,39          | 324,09          | 301,77          | 339,93          | 358,99          | 307,50          | 327,21          | 354,93             |
| <b>Bruttoinlandsprodukt zu Marktpreisen</b> | <b>1 220,39</b> | <b>1 344,30</b> | <b>1 404,47</b> | <b>1 473,50</b> | <b>1 554,65</b> | <b>1 647,85</b> | <b>1 730,91</b> | <b>1 832,76</b>    |
| <b>in Preisen von 1980</b>                  |                 |                 |                 |                 |                 |                 |                 |                    |
| Privater Verbrauch                          | 748,13          | 766,96          | 770,44          | 790,82          | 815,03          | 849,55          | 888,52          | 927,11             |
| Staatsverbrauch                             | 178,21          | 188,28          | 193,75          | 198,57          | 205,39          | 211,73          | 219,01          | 224,88             |
| Bruttoanlageinvestitionen                   | 296,26          | 272,83          | 272,44          | 286,82          | 294,05          | 298,09          | 313,70          | 333,04             |
| Vorratsveränderung                          | + 30,30         | + 12,57         | + 4,77          | + 16,14         | + 18,53         | + 21,67         | + 26,48         | + 22,82            |
| Ausfuhr von Waren und Dienstleistungen      | 265,88          | 282,56          | 290,04          | 309,78          | 319,92          | 326,56          | 338,17          | 361,84             |
| - Einfuhr von Waren und Dienstleistungen    | 298,39          | 285,95          | 281,18          | 312,20          | 325,79          | 342,19          | 378,07          | 408,32             |
| <b>Bruttoinlandsprodukt zu Marktpreisen</b> | <b>1 220,39</b> | <b>1 237,25</b> | <b>1 250,25</b> | <b>1 289,92</b> | <b>1 327,13</b> | <b>1 365,42</b> | <b>1 407,82</b> | <b>1 461,06</b>    |
| <b>Luxemburg</b>                            |                 |                 |                 |                 |                 |                 |                 |                    |
| <b>In jeweiligen Preisen</b>                |                 |                 |                 |                 |                 |                 |                 |                    |
| Privater Verbrauch                          | 5,22            | 5,90            | 6,20            | 6,53            | 6,93            | 7,39            | 7,95            | 8,33               |
| Staatsverbrauch                             | 1,48            | 1,61            | 1,64            | 1,73            | 1,86            | 2,07            | 2,24            | 2,34               |
| Bruttoanlageinvestitionen                   | 2,41            | 2,44            | 2,21            | 2,24            | 2,20            | 2,69            | 3,04            | 3,26               |
| Vorratsveränderung                          | - 0,12          | + 0,02          | + 0,35          | + 0,56          | + 0,36          | + 0,13          | + 0,13          | + 0,19             |
| Ausfuhr von Waren und Dienstleistungen      | 7,84            | 8,69            | 9,37            | 11,35           | 12,78           | 13,10           | 13,55           | 15,11              |
| - Einfuhr von Waren und Dienstleistungen    | 7,94            | 8,88            | 9,37            | 11,17           | 12,19           | 12,51           | 13,47           | 14,78              |
| <b>Bruttoinlandsprodukt zu Marktpreisen</b> | <b>8,88</b>     | <b>9,78</b>     | <b>10,40</b>    | <b>11,23</b>    | <b>11,93</b>    | <b>12,88</b>    | <b>13,45</b>    | <b>14,46</b>       |
| <b>in Preisen von 1980</b>                  |                 |                 |                 |                 |                 |                 |                 |                    |
| Privater Verbrauch                          | 5,22            | 5,31            | 5,31            | 5,44            | 5,53            | 5,76            | 5,84            | 6,05               |
| Staatsverbrauch                             | 1,48            | 1,53            | 1,51            | 1,54            | 1,60            | 1,66            | 1,72            | 1,75               |
| Bruttoanlageinvestitionen                   | 2,41            | 2,24            | 1,98            | 1,97            | 1,91            | 2,21            | 2,33            | 2,43               |
| Vorratsveränderung                          | - 0,12          | + 0,03          | + 0,32          | + 0,56          | + 0,61          | + 0,23          | + 0,22          | + 0,31             |
| Ausfuhr von Waren und Dienstleistungen      | 7,84            | 7,62            | 8,01            | 9,40            | 10,25           | 10,87           | 11,58           | 12,44              |
| - Einfuhr von Waren und Dienstleistungen    | 7,94            | 7,72            | 7,87            | 9,08            | 9,70            | 10,06           | 10,75           | 11,49              |
| <b>Bruttoinlandsprodukt zu Marktpreisen</b> | <b>8,88</b>     | <b>9,00</b>     | <b>9,26</b>     | <b>9,83</b>     | <b>10,19</b>    | <b>10,68</b>    | <b>10,94</b>    | <b>11,49</b>       |

\*) Umgerechnet über Kaufkraftparitäten; siehe hierzu auch Vorbemerkung S. 142.

1) Zum Teil geschätzte Angaben des Statistischen Amtes der Europäischen Gemeinschaften (SAEG), die sich nicht zum Bruttoinlandsprodukt addieren.

## 17.7 Verwendung des Bruttoinlandsprodukts\*)

Mrd. DM

| Gegenstand der Nachweisung                  | 1980          | 1982          | 1983          | 1984          | 1985          | 1986          | 1987          | 1988 <sup>1)</sup> |
|---|---------------|---------------|---------------|---------------|---------------|---------------|---------------|--------------------|
| <b>Niederlande</b>                          |               |               |               |               |               |               |               |                    |
| <b>in jeweiligen Preisen</b>                |               |               |               |               |               |               |               |                    |
| Privater Verbrauch                          | 202,73        | 211,95        | 222,92        | 229,25        | 241,88        | 256,26        | 269,77        | 280,27             |
| Staatsverbrauch                             | 59,37         | 62,22         | 64,57         | 64,29         | 66,07         | 68,54         | 71,51         | 72,41              |
| Bruttoanlageinvestitionen                   | 69,74         | 64,17         | 67,36         | 71,96         | 78,36         | 86,38         | 89,79         | 96,99              |
| Vorratsveränderung                          | + 1,69        | - 0,97        | + 0,54        | + 1,93        | + 2,44        | - 0,70        | - 0,40        | - 1,04             |
| Ausfuhr von Waren und Dienstleistungen      | 174,19        | 203,13        | 213,14        | 240,69        | 259,28        | 232,65        | 232,48        | 253,97             |
| - Einfuhr von Waren und Dienstleistungen    | 175,97        | 188,06        | 199,02        | 220,54        | 239,71        | 214,65        | 220,14        | 237,86             |
| <b>Bruttoinlandsprodukt zu Marktpreisen</b> | <b>331,75</b> | <b>352,43</b> | <b>369,52</b> | <b>387,57</b> | <b>408,32</b> | <b>429,88</b> | <b>443,01</b> | <b>466,76</b>      |
| <b>in Preisen von 1980</b>                  |               |               |               |               |               |               |               |                    |
| Privater Verbrauch                          | 202,73        | 195,32        | 197,03        | 199,00        | 203,86        | 209,73        | 215,83        | 219,93             |
| Staatsverbrauch                             | 59,37         | 60,94         | 61,70         | 61,34         | 62,16         | 63,38         | 63,96         | 64,02              |
| Bruttoanlageinvestitionen                   | 69,74         | 59,94         | 61,18         | 64,48         | 68,85         | 74,51         | 75,71         | 81,70              |
| Vorratsveränderung                          | + 1,69        | - 0,83        | + 0,33        | + 0,96        | + 1,24        | - 0,24        | - 0,37        | - 1,00             |
| Ausfuhr von Waren und Dienstleistungen      | 174,19        | 176,85        | 183,07        | 196,60        | 207,19        | 210,44        | 219,30        | 235,72             |
| - Einfuhr von Waren und Dienstleistungen    | 175,97        | 167,45        | 173,96        | 182,63        | 194,61        | 202,25        | 213,60        | 230,24             |
| <b>Bruttoinlandsprodukt zu Marktpreisen</b> | <b>331,75</b> | <b>324,78</b> | <b>329,34</b> | <b>339,74</b> | <b>348,70</b> | <b>356,04</b> | <b>360,83</b> | <b>370,14</b>      |
| <b>Portugal</b>                             |               |               |               |               |               |               |               |                    |
| <b>in jeweiligen Preisen</b>                |               |               |               |               |               |               |               |                    |
| Privater Verbrauch                          | 72,32         | 83,91         | 86,75         | 88,55         | 89,75         | 93,64         | 100,19        | 106,22             |
| Staatsverbrauch                             | 15,62         | 18,00         | 18,93         | 18,82         | 20,51         | 21,02         | 21,86         | 22,98              |
| Bruttoanlageinvestitionen                   | 30,69         | 37,47         | 36,50         | 29,53         | 28,80         | 31,83         | 38,29         | 45,35              |
| Vorratsveränderung                          | + 4,55        | + 3,68        | - 1,13        | - 1,68        | - 1,53        | - 0,32        | + 0,71        | + 1,50             |
| Ausfuhr von Waren und Dienstleistungen      | 29,42         | 31,85         | 39,20         | 46,65         | 49,32         | 46,93         | 51,63         | 55,54              |
| - Einfuhr von Waren und Dienstleistungen    | 45,16         | 54,27         | 55,15         | 56,60         | 54,70         | 51,24         | 61,27         | 70,57              |
| <b>Bruttoinlandsprodukt zu Marktpreisen</b> | <b>107,43</b> | <b>120,63</b> | <b>125,09</b> | <b>125,27</b> | <b>132,15</b> | <b>141,86</b> | <b>151,41</b> | <b>161,00</b>      |
| <b>in Preisen von 1980</b>                  |               |               |               |               |               |               |               |                    |
| Privater Verbrauch                          | 72,32         | 76,32         | 75,20         | 72,85         | 73,12         | 78,24         | 83,56         | 93,54              |
| Staatsverbrauch                             | 15,62         | 17,11         | 17,76         | 17,81         | 17,94         | 18,23         | 18,53         | 19,33              |
| Bruttoanlageinvestitionen                   | 30,69         | 33,54         | 30,99         | 25,67         | 24,80         | 27,16         | 32,45         | 37,56              |
| Vorratsveränderung                          | + 4,55        | + 2,69        | - 1,20        | - 1,22        | + 0,22        | + 2,20        | + 4,59        | + 1,28             |
| Ausfuhr von Waren und Dienstleistungen      | 29,42         | 29,49         | 33,52         | 37,56         | 40,53         | 43,32         | 47,66         | 50,98              |
| - Einfuhr von Waren und Dienstleistungen    | 45,16         | 47,99         | 45,14         | 43,08         | 43,91         | 51,60         | 63,73         | 74,71              |
| <b>Bruttoinlandsprodukt zu Marktpreisen</b> | <b>107,43</b> | <b>111,16</b> | <b>111,14</b> | <b>109,58</b> | <b>112,70</b> | <b>117,54</b> | <b>123,07</b> | <b>127,99</b>      |
| <b>Spanien</b>                              |               |               |               |               |               |               |               |                    |
| <b>in jeweiligen Preisen</b>                |               |               |               |               |               |               |               |                    |
| Privater Verbrauch                          | 384,15        | 426,66        | 445,43        | 450,86        | 472,26        | 493,78        | 528,47        | 560,69             |
| Staatsverbrauch                             | 73,52         | 85,03         | 92,97         | 94,97         | 101,72        | 108,01        | 119,63        | 127,78             |
| Bruttoanlageinvestitionen                   | 128,36        | 135,40        | 137,60        | 129,68        | 137,36        | 147,97        | 171,85        | 200,60             |
| Vorratsveränderung                          | + 6,86        | - 0,47        | - 3,14        | + 0,12        | - 0,91        | + 5,03        | + 9,45        | + 12,12            |
| Ausfuhr von Waren und Dienstleistungen      | 91,83         | 119,21        | 142,15        | 163,69        | 169,73        | 156,48        | 163,42        | 176,14             |
| - Einfuhr von Waren und Dienstleistungen    | 105,12        | 130,64        | 146,19        | 147,72        | 154,01        | 139,32        | 161,86        | 184,42             |
| <b>Bruttoinlandsprodukt zu Marktpreisen</b> | <b>579,60</b> | <b>635,20</b> | <b>668,82</b> | <b>691,61</b> | <b>726,16</b> | <b>771,94</b> | <b>830,96</b> | <b>892,67</b>      |
| <b>in Preisen von 1980</b>                  |               |               |               |               |               |               |               |                    |
| Privater Verbrauch                          | 384,15        | 382,56        | 383,86        | 382,39        | 391,50        | 405,63        | 427,75        | 445,74             |
| Staatsverbrauch                             | 73,52         | 78,54         | 81,62         | 83,97         | 87,86         | 92,89         | 100,96        | 106,05             |
| Bruttoanlageinvestitionen                   | 128,36        | 124,81        | 121,63        | 114,59        | 119,33        | 131,25        | 150,44        | 171,49             |
| Vorratsveränderung                          | + 6,86        | - 0,38        | - 2,25        | + 0,11        | - 0,74        | + 4,82        | + 9,13        | + 11,43            |
| Ausfuhr von Waren und Dienstleistungen      | 91,83         | 104,29        | 114,88        | 128,35        | 131,87        | 133,57        | 141,41        | 152,21             |
| - Einfuhr von Waren und Dienstleistungen    | 105,12        | 104,62        | 103,98        | 102,91        | 109,31        | 127,32        | 153,31        | 176,54             |
| <b>Bruttoinlandsprodukt zu Marktpreisen</b> | <b>579,60</b> | <b>585,20</b> | <b>595,76</b> | <b>606,48</b> | <b>620,52</b> | <b>640,85</b> | <b>676,38</b> | <b>709,87</b>      |

\*) Umgerechnet über Kaufkraftparitäten; siehe hierzu auch Vorbemerkung S. 142.

1) Zum Teil geschätzte Angaben des Statistischen Amtes der Europäischen Gemeinschaften (SAEG), die sich nicht zum Bruttoinlandsprodukt addieren.



## 17.7 Verwendung des Bruttoinlandsprodukts\*)

Mrd. DM

| Gegenstand der Nachweisung                               | 1980            | 1982            | 1983            | 1984            | 1985            | 1986             | 1987             | 1988 <sup>1)</sup> |
|--|-----------------|-----------------|-----------------|-----------------|-----------------|------------------|------------------|--------------------|
| <b>EG-Länder insgesamt</b>                               |                 |                 |                 |                 |                 |                  |                  |                    |
| <b>in jeweiligen Preisen</b>                             |                 |                 |                 |                 |                 |                  |                  |                    |
| Privater Verbrauch                                       | 4 117,29        | 4 580,89        | 4 804,02        | 4 978,72        | 5 228,44        | 5 503,18         | 5 787,76         | 6 095,69           |
| Staatsverbrauch  | 1 119,20        | 1 283,61        | 1 353,19        | 1 392,57        | 1 452,53        | 1 520,48         | 1 600,39         | 1 660,62           |
| Bruttoanlageinvestitionen                                | 1 482,07        | 1 485,77        | 1 515,87        | 1 550,30        | 1 617,66        | 1 692,06         | 1 792,31         | 1 964,99           |
| Vorratsveränderung                                       | + 63,64         | + 11,11         | - 3,60          | + 41,09         | + 24,96         | + 34,36          | + 53,72          | + 65,15            |
| Ausfuhr von Waren und Dienstleistungen                   | 1 778,98        | 2 066,47        | 2 187,34        | 2 435,61        | 2 588,01        | 2 457,98         | 2 517,55         | 2 686,75           |
| - Einfuhr von Waren und Dienstleistungen                 | 1 856,11        | 2 083,38        | 2 148,14        | 2 369,36        | 2 479,06        | 2 296,07         | 2 411,21         | 2 627,48           |
| <b>Bruttoinlandsprodukt zu Marktpreisen<sup>2)</sup></b> | <b>6 700,09</b> | <b>7 349,04</b> | <b>7 719,50</b> | <b>8 034,09</b> | <b>8 439,03</b> | <b>8 917,21</b>  | <b>9 344,94</b>  | <b>9 881,71</b>    |
| <b>in Preisen von 1980</b>                               |                 |                 |                 |                 |                 |                  |                  |                    |
| Privater Verbrauch                                       | 4 117,29        | 4 169,16        | 4 229,03        | 4 292,98        | 4 402,82        | 4 574,39         | 4 747,00         | 4 926,11           |
| Staatsverbrauch  | 1 119,20        | 1 161,22        | 1 182,49        | 1 197,41        | 1 220,82        | 1 251,50         | 1 280,10         | 1 303,94           |
| Bruttoanlageinvestitionen                                | 1 482,07        | 1 382,42        | 1 384,27        | 1 405,13        | 1 440,51        | 1 489,34         | 1 560,26         | 1 677,81           |
| Vorratsveränderung                                       | + 63,64         | + 12,73         | + 5,95          | + 31,60         | + 22,09         | + 44,81          | + 68,73          | + 78,55            |
| Ausfuhr von Waren und Dienstleistungen                   | 1 778,98        | 1 869,01        | 1 922,50        | 2 069,32        | 2 161,57        | 2 199,95         | 2 285,66         | 2 412,21           |
| - Einfuhr von Waren und Dienstleistungen                 | 1 856,11        | 1 830,00        | 1 850,41        | 1 961,99        | 2 041,79        | 2 168,77         | 2 346,59         | 2 550,11           |
| <b>Bruttoinlandsprodukt zu Marktpreisen<sup>2)</sup></b> | <b>6 700,09</b> | <b>6 766,67</b> | <b>6 876,42</b> | <b>7 034,16</b> | <b>7 208,17</b> | <b>7 395,41</b>  | <b>7 601,68</b>  | <b>7 881,11</b>    |
| <b>nachrichtlich</b>                                     |                 |                 |                 |                 |                 |                  |                  |                    |
| <b>Vereinigte Staaten</b>                                |                 |                 |                 |                 |                 |                  |                  |                    |
| <b>in jeweiligen Preisen</b>                             |                 |                 |                 |                 |                 |                  |                  |                    |
| Privater Verbrauch                                       | 4 671,88        | 5 192,76        | 5 621,61        | 6 027,33        | 6 523,74        | 6 953,29         | 7 384,58         | 7 734,63           |
| Staatsverbrauch  | 1 285,81        | 1 456,83        | 1 559,83        | 1 667,48        | 1 815,44        | 1 946,18         | 2 059,17         | ...                |
| Bruttoanlageinvestitionen                                | 1 395,88        | 1 364,18        | 1 460,25        | 1 667,26        | 1 790,97        | 1 848,62         | 1 912,26         | ...                |
| Vorratsveränderung                                       | - 16,31         | - 31,31         | - 22,75         | - 164,73        | + 60,53         | - 51,77          | + 91,75          | ...                |
| Ausfuhr von Waren und Dienstleistungen                   | 741,95          | 687,44          | 667,44          | 704,83          | 701,55          | 725,80           | 821,77           | ...                |
| - Einfuhr von Waren und Dienstleistungen                 | 781,90          | 748,96          | 808,48          | 969,07          | 997,46          | 1 072,89         | 1 199,11         | ...                |
| <b>Bruttoinlandsprodukt zu Marktpreisen</b>              | <b>7 297,27</b> | <b>7 920,97</b> | <b>8 477,87</b> | <b>9 262,56</b> | <b>9 894,77</b> | <b>10 452,77</b> | <b>11 070,45</b> | <b>11 638,61</b>   |
| <b>in Preisen von 1980</b>                               |                 |                 |                 |                 |                 |                  |                  |                    |
| Privater Verbrauch                                       | 4 671,88        | 4 795,19        | 5 037,00        | 5 280,37        | 5 528,51        | 5 766,23         | 5 919,64         | 6 079,45           |
| Staatsverbrauch  | 1 285,81        | 1 330,68        | 1 377,72        | 1 440,17        | 1 515,93        | 1 588,54         | 1 634,14         | 1 634,14           |
| Bruttoanlageinvestitionen                                | 1 395,88        | 1 272,62        | 1 364,39        | 1 604,25        | 1 714,89        | 1 731,06         | 1 783,86         | 1 896,23           |
| Vorratsveränderung                                       | - 16,31         | - 22,45         | - 26,38         | + 148,23        | + 53,74         | + 51,60          | + 73,26          | + 82,41            |
| Ausfuhr von Waren und Dienstleistungen                   | 741,95          | 677,59          | 661,25          | 704,47          | 723,63          | 764,56           | 882,93           | 1 044,51           |
| - Einfuhr von Waren und Dienstleistungen                 | 781,90          | 783,18          | 878,40          | 1 080,83        | 1 134,49        | 1 248,90         | 1 333,23         | 1 445,22           |
| <b>Bruttoinlandsprodukt zu Marktpreisen</b>              | <b>7 297,27</b> | <b>7 270,43</b> | <b>7 555,59</b> | <b>8 096,66</b> | <b>8 402,23</b> | <b>8 653,06</b>  | <b>8 960,59</b>  | <b>9 301,09</b>    |
| <b>Japan</b>   |                 |                 |                 |                 |                 |                  |                  |                    |
| <b>in jeweiligen Preisen</b>                             |                 |                 |                 |                 |                 |                  |                  |                    |
| Privater Verbrauch                                       | 1 468,44        | 1 712,14        | 1 850,85        | 1 941,27        | 2 067,36        | 2 162,77         | 2 288,33         | 2 453,23           |
| Staatsverbrauch  | 244,89          | 287,45          | 308,78          | 324,85          | 343,34          | 367,56           | 381,05           | ...                |
| Bruttoanlageinvestitionen                                | 787,83          | 858,04          | 873,72          | 917,51          | 982,69          | 1 030,34         | 1 144,36         | ...                |
| Vorratsveränderung                                       | + 16,76         | + 12,75         | + 2,39          | + 12,55         | + 25,22         | + 14,59          | + 7,46           | ...                |
| Ausfuhr von Waren und Dienstleistungen                   | 341,72          | 422,56          | 433,18          | 497,12          | 518,14          | 429,84           | 442,41           | ...                |
| - Einfuhr von Waren und Dienstleistungen                 | 364,05          | 400,57          | 377,85          | 406,67          | 397,57          | 279,76           | 306,72           | ...                |
| <b>Bruttoinlandsprodukt zu Marktpreisen</b>              | <b>2 495,59</b> | <b>2 892,38</b> | <b>3 091,07</b> | <b>3 286,63</b> | <b>3 539,18</b> | <b>3 725,33</b>  | <b>3 956,89</b>  | <b>4 262,13</b>    |
| <b>in Preisen von 1980</b>                               |                 |                 |                 |                 |                 |                  |                  |                    |
| Privater Verbrauch                                       | 1 468,44        | 1 548,64        | 1 598,69        | 1 642,48        | 1 687,58        | 1 741,48         | 1 808,43         | 1 903,34           |
| Staatsverbrauch  | 244,89          | 261,61          | 269,31          | 276,79          | 281,55          | 299,90           | 298,26           | 304,16             |
| Bruttoanlageinvestitionen                                | 787,83          | 819,17          | 817,05          | 857,15          | 906,97          | 961,14           | 1 060,23         | 1 205,29           |
| Vorratsveränderung                                       | + 16,76         | + 13,88         | + 4,60          | + 16,30         | + 27,70         | + 17,13          | + 7,53           | + 10,12            |
| Ausfuhr von Waren und Dienstleistungen                   | 341,72          | 394,09          | 421,51          | 495,82          | 519,20          | 494,23           | 512,52           | 548,08             |
| - Einfuhr von Waren und Dienstleistungen                 | 364,05          | 371,97          | 361,75          | 401,19          | 399,62          | 417,91           | 458,00           | 560,48             |
| <b>Bruttoinlandsprodukt zu Marktpreisen<sup>2)</sup></b> | <b>2 495,59</b> | <b>2 665,48</b> | <b>2 749,49</b> | <b>2 887,38</b> | <b>3 023,49</b> | <b>3 096,01</b>  | <b>3 229,15</b>  | <b>3 407,40</b>    |

\*) Umgerechnet über Kaufkraftparitäten; siehe hierzu auch Vorbemerkung S. 142.

2) Einschl. einer statistischen Differenz.

1) Zum Teil geschätzte Angaben des Statistischen Amtes der Europäischen Gemeinschaften (SAEG), die sich nicht zum Bruttoinlandsprodukt addieren.

## 17.8 Nettosozialprodukt, verfügbares Einkommen und seine Verwendung\*)

Mrd. DM

| Gegenstand der Nachweisung  | 1980            | 1981            | 1982            | 1983            | 1984            | 1985            | 1986            | 1987            |
|---|-----------------|-----------------|-----------------|-----------------|-----------------|-----------------|-----------------|-----------------|
| <b>Bundesrepublik Deutschland</b>   |                 |                 |                 |                 |                 |                 |                 |                 |
| <b>Nettolandsprodukt zu Faktorkosten</b>  | <b>1 142,34</b> | <b>1 183,08</b> | <b>1 224,34</b> | <b>1 280,68</b> | <b>1 343,87</b> | <b>1 406,22</b> | <b>1 495,44</b> | <b>1 557,29</b> |
| Einkommen aus unselbständiger Arbeit  | 842,84          | 881,20          | 900,37          | 917,57          | 950,49          | 987,18          | 1 037,13        | 1 077,17        |
| Einkommen aus Unternehmertätigkeit und Vermögen                                     | 299,50          | 301,88          | 323,97          | 363,11          | 393,38          | 419,04          | 458,31          | 480,12          |
| + Saldo der Erwerbs- und Vermögenseinkommen zwischen Inländern und der übrigen Welt | + 6,26          | + 4,17          | - 0,62          | + 5,56          | + 14,06         | + 13,81         | + 13,96         | + 11,01         |
| = <b>Nettosozialprodukt zu Faktorkosten (Volkseinkommen)</b>                        | <b>1 148,60</b> | <b>1 187,25</b> | <b>1 223,52</b> | <b>1 286,24</b> | <b>1 357,93</b> | <b>1 420,03</b> | <b>1 509,42</b> | <b>1 568,30</b> |
| + Indirekte Steuern abzüglich Subventionen  | 162,86          | 169,21          | 172,47          | 182,73          | 189,99          | 192,48          | 195,04          | 201,88          |
| = <b>Nettosozialprodukt zu Marktpreisen</b>   | <b>1 311,46</b> | <b>1 356,46</b> | <b>1 395,99</b> | <b>1 468,97</b> | <b>1 547,92</b> | <b>1 612,51</b> | <b>1 704,46</b> | <b>1 770,18</b> |
| + Saldo der von der übrigen Welt empfangenen laufenden Übertragungen                | - 23,99         | - 27,71         | - 28,95         | - 26,67         | - 32,53         | - 32,76         | - 30,13         | - 31,22         |
| = <b>Verfügbares Einkommen der inländischen Sektoren</b>                            | <b>1 287,47</b> | <b>1 328,75</b> | <b>1 367,04</b> | <b>1 442,30</b> | <b>1 515,38</b> | <b>1 579,76</b> | <b>1 674,33</b> | <b>1 738,96</b> |
| Letzter Verbrauch   | 1 138,57        | 1 206,01        | 1 244,24        | 1 300,37        | 1 353,80        | 1 404,00        | 1 451,20        | 1 509,21        |
| Privater Verbrauch  | 932,29          | 987,08          | 1 019,45        | 1 068,94        | 1 116,00        | 1 156,93        | 1 193,23        | 1 242,02        |
| Staatsverbrauch   | 206,28          | 218,93          | 224,79          | 231,43          | 237,80          | 247,07          | 257,97          | 267,19          |
| Ersparnis   | 148,90          | 122,74          | 122,80          | 141,93          | 161,58          | 175,76          | 223,13          | 229,75          |
| <b>Belgien</b>  |                 |                 |                 |                 |                 |                 |                 |                 |
| <b>Nettolandsprodukt zu Faktorkosten</b>  | <b>179,19</b>   | <b>183,18</b>   | <b>192,99</b>   | <b>199,17</b>   | <b>208,28</b>   | <b>215,78</b>   | <b>227,43</b>   | <b>234,82</b>   |
| Einkommen aus unselbständiger Arbeit  | 130,23          | 133,85          | 138,10          | 141,25          | 145,54          | 148,32          | 154,90          | 156,98          |
| Einkommen aus Unternehmertätigkeit und Vermögen                                     | 48,95           | 49,33           | 54,89           | 57,92           | 62,75           | 67,45           | 72,53           | 77,83           |
| + Saldo der Erwerbs- und Vermögenseinkommen zwischen Inländern und der übrigen Welt | - 1,65          | - 1,71          | - 3,02          | - 3,10          | - 2,91          | - 3,36          | - 3,25          | - 2,62          |
| = <b>Nettosozialprodukt zu Faktorkosten (Volkseinkommen)</b>                        | <b>177,54</b>   | <b>181,46</b>   | <b>189,97</b>   | <b>196,07</b>   | <b>205,37</b>   | <b>212,42</b>   | <b>224,18</b>   | <b>232,20</b>   |
| + Indirekte Steuern abzüglich Subventionen  | 18,21           | 18,76           | 20,48           | 20,96           | 21,09           | 21,63           | 22,26           | 26,04           |
| = <b>Nettosozialprodukt zu Marktpreisen</b>   | <b>195,75</b>   | <b>200,23</b>   | <b>210,45</b>   | <b>217,03</b>   | <b>226,46</b>   | <b>234,06</b>   | <b>246,44</b>   | <b>258,24</b>   |
| + Saldo der von der übrigen Welt empfangenen laufenden Übertragungen                | - 2,19          | - 2,87          | - 2,84          | - 2,72          | - 2,35          | - 1,61          | - 2,04          | - 2,44          |
| = <b>Verfügbares Einkommen der inländischen Sektoren</b>                            | <b>193,56</b>   | <b>197,36</b>   | <b>207,62</b>   | <b>214,31</b>   | <b>224,11</b>   | <b>232,45</b>   | <b>244,40</b>   | <b>255,80</b>   |
| Letzter Verbrauch   | 175,18          | 186,73          | 197,29          | 201,84          | 208,21          | 217,61          | 224,36          | 231,88          |
| Privater Verbrauch  | 136,58          | 145,14          | 154,41          | 158,62          | 164,47          | 172,33          | 177,86          | 184,97          |
| Staatsverbrauch   | 38,50           | 41,59           | 42,87           | 43,22           | 43,74           | 45,29           | 46,50           | 46,92           |
| Ersparnis   | 18,38           | 10,63           | 10,33           | 12,47           | 15,90           | 14,84           | 20,04           | 23,91           |
| <b>Dänemark</b>   |                 |                 |                 |                 |                 |                 |                 |                 |
| <b>Nettolandsprodukt zu Faktorkosten</b>  | <b>68,98</b>    | <b>91,62</b>    | <b>99,80</b>    | <b>105,60</b>   | <b>112,19</b>   | <b>119,14</b>   | <b>124,64</b>   | <b>126,04</b>   |
| Einkommen aus unselbständiger Arbeit  | 67,04           | 68,63           | 73,12           | 76,54           | 79,59           | 84,10           | 89,47           | 95,17           |
| Einkommen aus Unternehmertätigkeit und Vermögen                                     | 21,93           | 22,99           | 26,69           | 29,07           | 32,60           | 35,04           | 35,17           | 30,87           |
| + Saldo der Erwerbs- und Vermögenseinkommen zwischen Inländern und der übrigen Welt | - 2,93          | - 3,78          | - 5,01          | - 4,98          | - 6,20          | - 6,63          | - 6,85          | - 6,81          |
| = <b>Nettosozialprodukt zu Faktorkosten (Volkseinkommen)</b>                        | <b>86,05</b>    | <b>87,84</b>    | <b>94,79</b>    | <b>100,63</b>   | <b>105,99</b>   | <b>112,51</b>   | <b>117,80</b>   | <b>119,23</b>   |
| + Indirekte Steuern abzüglich Subventionen  | 18,22           | 18,70           | 18,86           | 20,17           | 21,74           | 23,95           | 27,80           | 27,46           |
| = <b>Nettosozialprodukt zu Marktpreisen</b>   | <b>104,27</b>   | <b>106,53</b>   | <b>113,65</b>   | <b>120,80</b>   | <b>127,73</b>   | <b>136,46</b>   | <b>145,60</b>   | <b>146,69</b>   |
| + Saldo der von der übrigen Welt empfangenen laufenden Übertragungen                | - 0,13          | - 0,78          | - 1,10          | - 1,34          | - 0,47          | - 1,09          | - 1,42          | - 1,39          |
| = <b>Verfügbares Einkommen der inländischen Sektoren</b>                            | <b>104,13</b>   | <b>105,75</b>   | <b>112,55</b>   | <b>119,45</b>   | <b>127,26</b>   | <b>135,37</b>   | <b>144,18</b>   | <b>145,30</b>   |
| Letzter Verbrauch   | 97,24           | 101,96          | 108,78          | 113,58          | 118,07          | 125,56          | 131,55          | 134,27          |
| Privater Verbrauch  | 65,81           | 68,19           | 71,91           | 75,62           | 80,06           | 86,16           | 91,37           | 91,52           |
| Staatsverbrauch   | 31,43           | 33,78           | 36,88           | 37,96           | 38,01           | 39,39           | 40,17           | 42,75           |
| Ersparnis   | 6,89            | 3,79            | 3,77            | 5,87            | 9,20            | 9,82            | 12,63           | 11,03           |

\*) Umgerechnet über Kaufkraftparitäten; siehe hierzu auch Vorbemerkung S. 142

## 17.8 Nettosozialprodukt, verfügbares Einkommen und seine Verwendung\*)

Mrd. DM

| Gegenstand der Nachweisung  | 1990            | 1991            | 1992            | 1993            | 1994            | 1995            | 1996            | 1997            |
|---|-----------------|-----------------|-----------------|-----------------|-----------------|-----------------|-----------------|-----------------|
| <b>Frankreich</b>   |                 |                 |                 |                 |                 |                 |                 |                 |
| <b>Nettoinlandsprodukt zu Faktorkosten</b>  | <b>953,96</b>   | <b>1 007,38</b> | <b>1 070,71</b> | <b>1 114,55</b> | <b>1 147,71</b> | <b>1 198,67</b> | <b>1 267,11</b> | <b>1 315,77</b> |
| Einkommen aus unselbständiger Arbeit  | 714,07          | 759,58          | 812,19          | 841,62          | 855,21          | 881,66          | 903,16          | 930,73          |
| Einkommen aus Unternehmertätigkeit und Vermögen                                     | 239,88          | 247,81          | 258,52          | 272,93          | 292,50          | 317,01          | 363,95          | 385,04          |
| + Saldo der Erwerbs- und Vermögenseinkommen zwischen Inländern und der übrigen Welt | + 5,71          | + 4,36          | + 0,77          | - 4,37          | - 8,29          | - 8,79          | - 5,78          | - 6,41          |
| <b>Nettosozialprodukt zu Faktorkosten (Volkseinkommen)</b>                          | <b>959,66</b>   | <b>1 011,74</b> | <b>1 071,49</b> | <b>1 110,18</b> | <b>1 139,42</b> | <b>1 189,88</b> | <b>1 261,33</b> | <b>1 309,35</b> |
| + Indirekte Steuern abzüglich Subventionen  | 161,75          | 165,32          | 182,17          | 188,50          | 195,63          | 203,37          | 208,89          | 220,49          |
| <b>Nettosozialprodukt zu Marktpreisen</b>   | <b>1 121,41</b> | <b>1 177,05</b> | <b>1 253,65</b> | <b>1 298,67</b> | <b>1 335,06</b> | <b>1 393,25</b> | <b>1 470,23</b> | <b>1 529,84</b> |
| + Saldo der von der übrigen Welt empfangenen laufenden Übertragungen                | + 2,30          | - 2,15          | - 3,85          | - 5,05          | - 1,88          | - 0,96          | - 3,93          | - 2,24          |
| <b>Verfügbares Einkommen der inländischen Sektoren</b>                              | <b>1 123,72</b> | <b>1 174,90</b> | <b>1 249,81</b> | <b>1 293,64</b> | <b>1 333,18</b> | <b>1 392,29</b> | <b>1 466,30</b> | <b>1 527,61</b> |
| Letzter Verbrauch   | 979,98          | 1 060,28        | 1 147,24        | 1 198,64        | 1 235,91        | 1 291,37        | 1 343,58        | 1 404,71        |
| Privater Verbrauch  | 749,20          | 808,14          | 870,01          | 907,28          | 934,72          | 980,01          | 1 020,21        | 1 069,80        |
| Staatsverbrauch   | 230,78          | 252,13          | 277,23          | 291,36          | 301,19          | 311,35          | 323,38          | 334,91          |
| Ersparnis   | 143,74          | 114,63          | 102,57          | 95,00           | 97,26           | 100,92          | 122,72          | 122,90          |
| <b>Griechenland</b>   |                 |                 |                 |                 |                 |                 |                 |                 |
| <b>Nettoinlandsprodukt zu Faktorkosten</b>  | <b>95,71</b>    | <b>101,47</b>   | <b>105,21</b>   | <b>107,24</b>   | <b>111,69</b>   | <b>119,78</b>   | <b>122,30</b>   | <b>121,73</b>   |
| Einkommen aus unselbständiger Arbeit  | 44,84           | 48,17           | 51,86           | 54,44           | 57,21           | 62,29           | 61,32           | 61,02           |
| Einkommen aus Unternehmertätigkeit und Vermögen                                     | 50,86           | 53,30           | 53,35           | 52,80           | 54,48           | 57,49           | 60,98           | 60,71           |
| + Saldo der Erwerbs- und Vermögenseinkommen zwischen Inländern und der übrigen Welt | + 3,92          | + 3,55          | + 2,90          | + 1,33          | + 0,07          | - 1,08          | - 1,89          | - 1,56          |
| <b>Nettosozialprodukt zu Faktorkosten (Volkseinkommen)</b>                          | <b>99,63</b>    | <b>105,03</b>   | <b>108,11</b>   | <b>108,56</b>   | <b>111,76</b>   | <b>118,70</b>   | <b>120,41</b>   | <b>120,17</b>   |
| + Indirekte Steuern abzüglich Subventionen  | 12,97           | 11,45           | 13,25           | 15,08           | 16,32           | 15,44           | 18,07           | 20,89           |
| <b>Nettosozialprodukt zu Marktpreisen</b>   | <b>112,60</b>   | <b>116,48</b>   | <b>121,37</b>   | <b>123,65</b>   | <b>128,08</b>   | <b>134,13</b>   | <b>138,48</b>   | <b>141,06</b>   |
| + Saldo der von der übrigen Welt empfangenen laufenden Übertragungen                | + 3,04          | + 3,58          | + 4,73          | + 5,68          | + 5,87          | + 6,18          | + 6,89          | + 8,05          |
| <b>Verfügbares Einkommen der inländischen Sektoren</b>                              | <b>115,63</b>   | <b>120,06</b>   | <b>126,09</b>   | <b>129,32</b>   | <b>133,94</b>   | <b>140,31</b>   | <b>145,37</b>   | <b>149,11</b>   |
| Letzter Verbrauch   | 95,92           | 105,52          | 110,74          | 114,81          | 118,02          | 127,33          | 132,74          | 136,02          |
| Privater Verbrauch  | 76,52           | 83,32           | 87,08           | 89,55           | 90,66           | 97,10           | 102,78          | 105,39          |
| Staatsverbrauch   | 19,40           | 22,20           | 23,66           | 25,26           | 27,36           | 30,23           | 29,95           | 30,62           |
| Ersparnis   | 19,72           | 14,54           | 15,36           | 14,51           | 15,92           | 12,98           | 12,63           | 13,09           |
| <b>Großbritannien und Nordirland</b>  |                 |                 |                 |                 |                 |                 |                 |                 |
| <b>Nettoinlandsprodukt zu Faktorkosten</b>  | <b>899,07</b>   | <b>912,77</b>   | <b>960,72</b>   | <b>1 039,85</b> | <b>1 080,79</b> | <b>1 149,39</b> | <b>1 200,40</b> | <b>1 270,91</b> |
| Einkommen aus unselbständiger Arbeit  | 717,60          | 729,97          | 749,84          | 787,95          | 812,74          | 852,96          | 911,91          | 957,34          |
| Einkommen aus Unternehmertätigkeit und Vermögen                                     | 181,47          | 182,80          | 210,88          | 251,89          | 268,04          | 296,43          | 288,50          | 313,57          |
| + Saldo der Erwerbs- und Vermögenseinkommen zwischen Inländern und der übrigen Welt | + 0,96          | + 2,71          | + 3,02          | + 7,27          | + 7,17          | + 6,54          | + 7,22          | + 3,67          |
| <b>Nettosozialprodukt zu Faktorkosten (Volkseinkommen)</b>                          | <b>900,03</b>   | <b>915,48</b>   | <b>963,74</b>   | <b>1 047,12</b> | <b>1 087,95</b> | <b>1 155,93</b> | <b>1 207,62</b> | <b>1 274,57</b> |
| + Indirekte Steuern abzüglich Subventionen  | 156,32          | 171,81          | 187,07          | 194,88          | 197,14          | 210,24          | 239,05          | 255,74          |
| <b>Nettosozialprodukt zu Marktpreisen</b>   | <b>1 056,35</b> | <b>1 087,29</b> | <b>1 150,81</b> | <b>1 241,99</b> | <b>1 285,09</b> | <b>1 366,17</b> | <b>1 446,67</b> | <b>1 530,32</b> |
| + Saldo der von der übrigen Welt empfangenen laufenden Übertragungen                | - 10,33         | - 7,54          | - 8,22          | - 7,71          | - 7,98          | - 13,47         | - 9,47          | - 14,79         |
| <b>Verfügbares Einkommen der inländischen Sektoren</b>                              | <b>1 046,03</b> | <b>1 079,76</b> | <b>1 142,59</b> | <b>1 234,29</b> | <b>1 277,11</b> | <b>1 352,70</b> | <b>1 437,20</b> | <b>1 515,53</b> |
| Letzter Verbrauch   | 969,22          | 1 014,54        | 1 076,01        | 1 156,58        | 1 198,80        | 1 259,42        | 1 367,84        | 1 446,21        |
| Privater Verbrauch  | 713,94          | 744,18          | 790,59          | 850,86          | 883,83          | 935,46          | 1 021,55        | 1 083,97        |
| Staatsverbrauch   | 255,28          | 270,36          | 285,42          | 305,72          | 314,97          | 323,95          | 346,30          | 362,24          |
| Ersparnis   | 76,81           | 65,22           | 66,58           | 77,71           | 78,31           | 93,28           | 69,36           | 69,32           |

\*) Umgerechnet über Kaufkraftparitäten; siehe hierzu auch Vorbemerkung S. 142.

## 17.8 Nettosozialprodukt, verfügbares Einkommen und seine Verwendung\*)

Mrd. DM

| Gegenstand der Nachweisung  | 1980            | 1981            | 1982            | 1983            | 1984            | 1985            | 1986            | 1987            |
|---|-----------------|-----------------|-----------------|-----------------|-----------------|-----------------|-----------------|-----------------|
| <b>Irland</b>   |                 |                 |                 |                 |                 |                 |                 |                 |
| <b>Nettolandsprodukt zu Faktorkosten</b>  | <b>37,06</b>    | <b>39,35</b>    | <b>41,44</b>    | <b>42,54</b>    | <b>45,73</b>    | <b>48,41</b>    | <b>49,47</b>    | <b>52,42</b>    |
| Einkommen aus unselbständiger Arbeit  | 27,61           | 29,03           | 29,95           | 30,59           | 31,75           | 32,70           | 33,96           | 35,37           |
| Einkommen aus Unternehmertätigkeit und Vermögen                                     | 9,45            | 10,32           | 11,49           | 11,95           | 13,97           | 15,71           | 15,51           | 17,04           |
| + Saldo der Erwerbs- und Vermögenseinkommen zwischen Inländern und der übrigen Welt | -1,77           | -2,21           | -3,68           | -4,39           | -5,77           | -6,75           | -6,56           | -6,48           |
| = <b>Nettosozialprodukt zu Faktorkosten (Volkseinkommen)</b>                        | <b>35,29</b>    | <b>37,13</b>    | <b>37,76</b>    | <b>38,16</b>    | <b>39,96</b>    | <b>41,66</b>    | <b>42,92</b>    | <b>45,94</b>    |
| + Indirekte Steuern abzüglich Subventionen  | 4,11            | 5,37            | 6,21            | 6,60            | 6,62            | 6,18            | 6,63            | 7,01            |
| = <b>Nettosozialprodukt zu Marktpreisen</b>   | <b>39,40</b>    | <b>42,50</b>    | <b>43,98</b>    | <b>44,76</b>    | <b>46,58</b>    | <b>47,84</b>    | <b>49,55</b>    | <b>52,95</b>    |
| + Saldo der von der übrigen Welt empfangenen laufenden Übertragungen                | +2,56           | +1,94           | +1,96           | +2,15           | +2,57           | +3,17           | +3,10           | +2,98           |
| = <b>Verfügbares Einkommen der inländischen Sektoren</b>                            | <b>41,96</b>    | <b>44,45</b>    | <b>45,94</b>    | <b>46,90</b>    | <b>49,15</b>    | <b>51,01</b>    | <b>52,65</b>    | <b>55,94</b>    |
| Letzter Verbrauch   | 39,64           | 42,76           | 42,23           | 43,29           | 44,69           | 46,75           | 48,76           | 50,05           |
| Privater Verbrauch  | 30,42           | 32,85           | 31,83           | 32,75           | 33,97           | 35,65           | 37,24           | 38,21           |
| Staatsverbrauch   | 9,23            | 9,91            | 10,39           | 10,54           | 10,72           | 11,10           | 11,52           | 11,85           |
| Ersparnis   | 2,32            | 1,68            | 3,71            | 3,62            | 4,46            | 4,27            | 3,89            | 5,89            |
| <b>Italien</b>  |                 |                 |                 |                 |                 |                 |                 |                 |
| <b>Nettolandsprodukt zu Faktorkosten</b>  | <b>1 022,44</b> | <b>1 077,04</b> | <b>1 119,18</b> | <b>1 161,54</b> | <b>1 221,95</b> | <b>1 292,35</b> | <b>1 363,19</b> | <b>1 420,75</b> |
| Einkommen aus unselbständiger Arbeit  | 575,75          | 616,52          | 643,74          | 665,37          | 677,25          | 713,70          | 738,49          | 775,99          |
| Einkommen aus Unternehmertätigkeit und Vermögen                                     | 446,69          | 460,52          | 475,44          | 496,17          | 544,70          | 578,65          | 624,70          | 644,77          |
| + Saldo der Erwerbs- und Vermögenseinkommen zwischen Inländern und der übrigen Welt | +2,09           | -6,39           | -8,93           | -9,30           | -9,59           | -10,25          | -12,61          | -11,51          |
| = <b>Nettosozialprodukt zu Faktorkosten (Volkseinkommen)</b>                        | <b>1 024,53</b> | <b>1 070,65</b> | <b>1 110,25</b> | <b>1 152,23</b> | <b>1 212,36</b> | <b>1 282,10</b> | <b>1 350,57</b> | <b>1 409,24</b> |
| + Indirekte Steuern abzüglich Subventionen  | 70,32           | 70,42           | 74,35           | 87,46           | 90,65           | 95,65           | 104,22          | 121,48          |
| = <b>Nettosozialprodukt zu Marktpreisen</b>   | <b>1 094,84</b> | <b>1 141,07</b> | <b>1 184,60</b> | <b>1 239,69</b> | <b>1 303,00</b> | <b>1 377,74</b> | <b>1 454,79</b> | <b>1 530,72</b> |
| + Saldo der von der übrigen Welt empfangenen laufenden Übertragungen                | +3,27           | +2,05           | +2,19           | +3,81           | +4,28           | +2,29           | -4,59           | -3,53           |
| = <b>Verfügbares Einkommen der inländischen Sektoren</b>                            | <b>1 098,11</b> | <b>1 143,11</b> | <b>1 186,79</b> | <b>1 243,50</b> | <b>1 307,28</b> | <b>1 380,03</b> | <b>1 450,20</b> | <b>1 527,19</b> |
| Letzter Verbrauch   | 926,33          | 991,93          | 1 042,69        | 1 088,68        | 1 138,79        | 1 207,97        | 1 272,93        | 1 354,18        |
| Privater Verbrauch  | 748,13          | 787,98          | 827,19          | 859,10          | 899,82          | 953,98          | 1 007,89        | 1 065,52        |
| Staatsverbrauch   | 178,21          | 203,95          | 215,50          | 229,58          | 238,97          | 253,98          | 265,05          | 288,66          |
| Ersparnis   | 171,78          | 151,18          | 144,10          | 154,82          | 168,49          | 172,07          | 177,27          | 173,02          |
| <b>Luxemburg</b>  |                 |                 |                 |                 |                 |                 |                 |                 |
| <b>Nettolandsprodukt zu Faktorkosten</b>  | <b>6,88</b>     | <b>7,24</b>     | <b>7,65</b>     | <b>7,98</b>     | <b>8,55</b>     | <b>9,06</b>     | <b>9,78</b>     | <b>10,05</b>    |
| Einkommen aus unselbständiger Arbeit  | 5,69            | 6,11            | 6,16            | 6,35            | 6,68            | 6,99            | 7,70            | 8,51            |
| Einkommen aus Unternehmertätigkeit und Vermögen                                     | 1,19            | 1,13            | 1,48            | 1,62            | 1,87            | 2,08            | 2,08            | 1,54            |
| + Saldo der Erwerbs- und Vermögenseinkommen zwischen Inländern und der übrigen Welt | +1,91           | +2,44           | +3,76           | +4,34           | +4,48           | +4,88           | +4,78           | +4,72           |
| = <b>Nettosozialprodukt zu Faktorkosten (Volkseinkommen)</b>                        | <b>8,80</b>     | <b>9,67</b>     | <b>11,41</b>    | <b>12,32</b>    | <b>13,03</b>    | <b>13,94</b>    | <b>14,56</b>    | <b>14,77</b>    |
| + Indirekte Steuern abzüglich Subventionen  | 0,94            | 0,90            | 1,02            | 1,22            | 1,37            | 1,49            | 1,63            | 1,81            |
| = <b>Nettosozialprodukt zu Marktpreisen</b>   | <b>9,73</b>     | <b>10,58</b>    | <b>12,43</b>    | <b>13,54</b>    | <b>14,40</b>    | <b>15,43</b>    | <b>16,19</b>    | <b>16,58</b>    |
| + Saldo der von der übrigen Welt empfangenen laufenden Übertragungen                | -0,13           | -0,16           | -0,19           | -0,23           | -0,26           | -0,25           | -0,29           | -0,37           |
| = <b>Verfügbares Einkommen der inländischen Sektoren</b>                            | <b>9,60</b>     | <b>10,42</b>    | <b>12,24</b>    | <b>13,32</b>    | <b>14,15</b>    | <b>15,18</b>    | <b>15,90</b>    | <b>16,22</b>    |
| Letzter Verbrauch   | 6,70            | 7,24            | 7,51            | 7,84            | 8,26            | 8,79            | 9,47            | 10,20           |
| Privater Verbrauch  | 5,22            | 5,63            | 5,90            | 6,20            | 6,53            | 6,93            | 7,39            | 7,95            |
| Staatsverbrauch   | 1,48            | 1,61            | 1,61            | 1,64            | 1,73            | 1,86            | 2,07            | 2,24            |
| Ersparnis   | 2,90            | 3,17            | 4,73            | 5,47            | 5,89            | 6,40            | 6,43            | 6,02            |

\*) Umgerechnet über Kaufkraftparitäten, siehe hierzu auch Vorbemerkung S. 142.



## 17.8 Nettosozialprodukt, verfügbares Einkommen und seine Verwendung\*)

Mrd. DM

| Gegenstand der Nachweisung  | 1980          | 1981          | 1982          | 1983          | 1984          | 1985          | 1986          | 1987          |
|---|---------------|---------------|---------------|---------------|---------------|---------------|---------------|---------------|
| <b>Niederlande</b>  |               |               |               |               |               |               |               |               |
| <b>Nettoinlandsprodukt zu Faktorkosten</b>  | <b>268,20</b> | <b>276,59</b> | <b>285,01</b> | <b>298,62</b> | <b>313,43</b> | <b>330,15</b> | <b>346,63</b> | <b>355,24</b> |
| Einkommen aus unselbständiger Arbeit  | 194,91        | 196,04        | 198,24        | 203,31        | 203,35        | 211,66        | 225,71        | 237,48        |
| Einkommen aus Unternehmertätigkeit und Vermögen                                     | 73,29         | 80,54         | 86,78         | 95,30         | 110,08        | 118,49        | 120,92        | 117,76        |
| + Saldo der Erwerbs- und Vermögenseinkommen zwischen Inländern und der übrigen Welt | - 0,61        | - 0,93        | - 0,36        | + 0,54        | - 0,48        | + 0,66        | - 0,73        | - 0,01        |
| <b>Nettosozialprodukt zu Faktorkosten (Volkseinkommen)</b>                          | <b>267,59</b> | <b>275,65</b> | <b>284,65</b> | <b>299,16</b> | <b>312,94</b> | <b>330,81</b> | <b>345,90</b> | <b>355,23</b> |
| + Indirekte Steuern abzüglich Subventionen  | 31,55         | 32,00         | 31,24         | 32,90         | 34,26         | 36,31         | 39,80         | 41,84         |
| <b>Nettosozialprodukt zu Marktpreisen</b>   | <b>299,13</b> | <b>307,66</b> | <b>315,90</b> | <b>332,06</b> | <b>347,20</b> | <b>367,12</b> | <b>385,70</b> | <b>397,07</b> |
| + Saldo der von der übrigen Welt empfangenen laufenden Übertragungen                | - 2,62        | - 3,87        | - 3,86        | - 3,39        | - 3,82        | - 4,09        | - 5,02        | - 5,34        |
| <b>Verfügbares Einkommen der Inländischen Sektoren<sup>1)</sup></b>                 | <b>296,51</b> | <b>303,78</b> | <b>312,04</b> | <b>328,66</b> | <b>343,39</b> | <b>363,03</b> | <b>380,68</b> | <b>391,72</b> |
| Letzter Verbrauch   | 262,10        | 268,46        | 274,17        | 287,50        | 293,54        | 307,95        | 324,80        | 341,28        |
| Privater Verbrauch  | 202,73        | 207,42        | 211,95        | 222,92        | 229,25        | 241,88        | 256,26        | 269,77        |
| Staatsverbrauch   | 59,37         | 61,04         | 62,22         | 64,57         | 64,29         | 66,07         | 68,54         | 71,51         |
| Ersparnis   | 34,60         | 35,63         | 38,14         | 41,40         | 50,10         | 55,33         | 56,16         | 50,81         |
| <b>Portugal</b>   |               |               |               |               |               |               |               |               |
| <b>Nettoinlandsprodukt zu Faktorkosten</b>  | <b>93,27</b>  | <b>98,60</b>  | <b>102,68</b> | <b>105,24</b> | <b>105,80</b> | <b>111,20</b> | <b>116,71</b> | <b>126,00</b> |
| Einkommen aus unselbständiger Arbeit  | 54,99         | 59,56         | 62,82         | 63,81         | 61,66         | 62,62         | 64,07         | 67,69         |
| Einkommen aus Unternehmertätigkeit und Vermögen                                     | 38,28         | 39,04         | 39,86         | 41,43         | 44,14         | 48,59         | 52,64         | 58,31         |
| + Saldo der Erwerbs- und Vermögenseinkommen zwischen Inländern und der übrigen Welt | - 2,87        | - 4,70        | - 6,91        | - 6,71        | - 7,92        | - 7,37        | - 4,88        | - 3,90        |
| <b>Nettosozialprodukt zu Faktorkosten (Volkseinkommen)</b>                          | <b>90,41</b>  | <b>93,90</b>  | <b>95,77</b>  | <b>98,54</b>  | <b>97,88</b>  | <b>103,83</b> | <b>111,82</b> | <b>122,10</b> |
| + Indirekte Steuern abzüglich Subventionen  | 9,54          | 10,09         | 12,76         | 14,50         | 14,09         | 15,26         | 19,06         | 18,90         |
| <b>Nettosozialprodukt zu Marktpreisen</b>   | <b>99,95</b>  | <b>104,00</b> | <b>108,54</b> | <b>113,03</b> | <b>111,97</b> | <b>119,09</b> | <b>130,88</b> | <b>141,00</b> |
| + Saldo der von der übrigen Welt empfangenen laufenden Übertragungen                | + 12,14       | + 12,74       | + 12,99       | + 12,30       | + 13,57       | + 13,22       | + 14,72       | + 16,21       |
| <b>Verfügbares Einkommen der Inländischen Sektoren</b>                              | <b>112,09</b> | <b>116,74</b> | <b>121,53</b> | <b>125,33</b> | <b>125,54</b> | <b>132,31</b> | <b>145,62</b> | <b>157,21</b> |
| Letzter Verbrauch   | 87,94         | 96,02         | 101,91        | 105,68        | 107,37        | 110,26        | 114,65        | 122,05        |
| Privater Verbrauch  | 72,32         | 78,96         | 83,91         | 86,75         | 88,55         | 89,75         | 93,64         | 100,19        |
| Staatsverbrauch   | 15,62         | 17,06         | 18,00         | 18,93         | 18,82         | 20,51         | 21,02         | 21,86         |
| Ersparnis   | 24,15         | 20,71         | 19,62         | 19,65         | 18,16         | 22,05         | 30,95         | 35,16         |
| <b>Spanien</b>  |               |               |               |               |               |               |               |               |
| <b>Nettoinlandsprodukt zu Faktorkosten</b>  | <b>491,58</b> | <b>501,77</b> | <b>528,49</b> | <b>549,64</b> | <b>564,99</b> | <b>588,23</b> | <b>618,50</b> | <b>667,53</b> |
| Einkommen aus unselbständiger Arbeit  | 296,64        | 309,04        | 319,86        | 334,86        | 327,09        | 335,65        | 352,78        | 380,51        |
| Einkommen aus Unternehmertätigkeit und Vermögen                                     | 194,94        | 192,73        | 208,64        | 214,77        | 237,90        | 252,58        | 263,72        | 287,02        |
| + Saldo der Erwerbs- und Vermögenseinkommen zwischen Inländern und der übrigen Welt | - 4,95        | - 8,44        | - 9,24        | - 10,77       | - 10,93       | - 8,61        | - 7,20        | - 7,15        |
| <b>Nettosozialprodukt zu Faktorkosten (Volkseinkommen)</b>                          | <b>486,63</b> | <b>493,32</b> | <b>519,25</b> | <b>538,86</b> | <b>554,06</b> | <b>579,62</b> | <b>609,30</b> | <b>660,38</b> |
| + Indirekte Steuern abzüglich Subventionen  | 26,46         | 32,22         | 33,54         | 39,84         | 43,18         | 50,73         | 67,81         | 71,68         |
| <b>Nettosozialprodukt zu Marktpreisen</b>   | <b>513,09</b> | <b>525,54</b> | <b>552,79</b> | <b>578,70</b> | <b>597,24</b> | <b>630,35</b> | <b>677,11</b> | <b>732,06</b> |
| + Saldo der von der übrigen Welt empfangenen laufenden Übertragungen                | + 4,36        | + 4,59        | + 4,86        | + 4,65        | + 4,72        | + 4,86        | + 2,87        | + 6,52        |
| <b>Verfügbares Einkommen der Inländischen Sektoren</b>                              | <b>517,45</b> | <b>530,13</b> | <b>557,65</b> | <b>583,35</b> | <b>601,96</b> | <b>635,21</b> | <b>679,98</b> | <b>738,58</b> |
| Letzter Verbrauch   | 457,68        | 485,82        | 511,69        | 538,41        | 545,83        | 573,98        | 601,79        | 648,10        |
| Privater Verbrauch  | 384,15        | 406,31        | 426,66        | 445,43        | 450,86        | 472,26        | 493,78        | 528,47        |
| Staatsverbrauch   | 73,52         | 79,51         | 85,03         | 92,97         | 94,97         | 101,72        | 108,01        | 119,63        |
| Ersparnis   | 59,77         | 44,31         | 45,96         | 44,95         | 56,13         | 61,22         | 78,19         | 90,48         |

\*) Umgerechnet über Kaufkraftparitäten; siehe hierzu auch Vorbemerkung S. 142.

1) Einschl. einer statistischen Differenz.

## 17.8 Nettosozialprodukt, verfügbares Einkommen und seine Verwendung\*)

Mrd. DM

| Gegenstand der Nachweisung  | 1980            | 1981            | 1982            | 1983            | 1984            | 1985            | 1986            | 1987            |
|---|-----------------|-----------------|-----------------|-----------------|-----------------|-----------------|-----------------|-----------------|
| <b>EG-Länder insgesamt</b>  |                 |                 |                 |                 |                 |                 |                 |                 |
| <b>Nettoinlandsprodukt zu Faktorkosten</b>  | <b>5 278,66</b> | <b>5 480,07</b> | <b>5 738,22</b> | <b>6 012,64</b> | <b>6 264,96</b> | <b>6 588,36</b> | <b>6 939,60</b> | <b>7 258,55</b> |
| Einkommen aus unselbständiger Arbeit  | 3 672,22        | 3 837,59        | 3 986,25        | 4 123,68        | 4 208,56        | 4 379,82        | 4 580,60        | 4 783,96        |
| Einkommen aus Unternehmertätigkeit und Vermögen                                     | 1 606,45        | 1 642,39        | 1 751,98        | 1 888,96        | 2 056,41        | 2 208,56        | 2 359,01        | 2 474,59        |
| + Saldo der Erwerbs- und Vermögenseinkommen zwischen Inländern und der übrigen Welt | + 6,08          | - 10,94         | - 27,51         | - 24,58         | - 26,31         | - 26,93         | - 23,77         | - 27,04         |
| = <b>Nettosozialprodukt zu Faktorkosten (Volkseinkommen)</b>                        | <b>5 284,74</b> | <b>5 469,13</b> | <b>5 710,71</b> | <b>5 988,05</b> | <b>6 238,65</b> | <b>6 561,43</b> | <b>6 915,82</b> | <b>7 231,51</b> |
| + Indirekte Steuern abzüglich Subventionen  | 673,23          | 706,26          | 753,44          | 804,82          | 832,07          | 872,73          | 950,26          | 1 015,22        |
| = <b>Nettosozialprodukt zu Marktpreisen</b>   | <b>5 957,97</b> | <b>6 175,38</b> | <b>6 464,15</b> | <b>6 792,88</b> | <b>7 070,71</b> | <b>7 434,16</b> | <b>7 866,09</b> | <b>8 246,71</b> |
| + Saldo der von der übrigen Welt empfangenen laufenden Übertragungen                | - 11,72         | - 20,19         | - 22,28         | - 18,51         | - 18,27         | - 24,53         | - 29,31         | - 27,55         |
| = <b>Verfügbares Einkommen der inländischen Sektoren<sup>1)</sup></b>               | <b>5 946,25</b> | <b>6 155,20</b> | <b>6 441,88</b> | <b>6 774,36</b> | <b>7 052,45</b> | <b>7 409,64</b> | <b>7 836,79</b> | <b>8 219,15</b> |
| Letzter Verbrauch   | 5 236,49        | 5 567,26        | 5 864,49        | 6 157,20        | 6 371,28        | 6 680,96        | 7 023,65        | 7 388,14        |
| Privater Verbrauch  | 4 117,29        | 4 355,20        | 4 580,89        | 4 804,02        | 4 978,72        | 5 228,44        | 5 503,18        | 5 787,76        |
| Staatsverbrauch   | 1 119,20        | 1 212,07        | 1 283,61        | 1 353,19        | 1 392,57        | 1 452,53        | 1 520,48        | 1 600,39        |
| Ersparnis   | 709,95          | 588,25          | 577,66          | 617,39          | 681,41          | 728,94          | 813,40          | 831,38          |
| <b>nachrichtlich</b>  |                 |                 |                 |                 |                 |                 |                 |                 |
| <b>Vereinigte Staaten</b>   |                 |                 |                 |                 |                 |                 |                 |                 |
| <b>Nettoinlandsprodukt zu Faktorkosten</b>  | <b>5 768,32</b> | <b>6 089,17</b> | <b>6 185,38</b> | <b>6 654,66</b> | <b>7 337,98</b> | <b>7 876,35</b> | <b>8 377,36</b> | <b>8 897,64</b> |
| Einkommen aus unselbständiger Arbeit  | 4 468,64        | 4 683,48        | 4 867,18        | 5 137,86        | 5 535,18        | 5 934,79        | 6 283,35        | 6 675,20        |
| Einkommen aus Unternehmertätigkeit und Vermögen                                     | 1 299,68        | 1 405,70        | 1 318,20        | 1 516,80        | 1 802,80        | 1 941,56        | 2 094,02        | 2 222,45        |
| + Saldo der Erwerbs- und Vermögenseinkommen zwischen Inländern und der übrigen Welt | + 129,17        | + 134,30        | + 129,83        | + 126,08        | + 118,00        | + 101,58        | + 87,01         | + 72,96         |
| = <b>Nettosozialprodukt zu Faktorkosten (Volkseinkommen)</b>                        | <b>5 897,49</b> | <b>6 223,48</b> | <b>6 315,20</b> | <b>6 780,74</b> | <b>7 455,98</b> | <b>7 977,93</b> | <b>8 464,37</b> | <b>8 970,60</b> |
| + Indirekte Steuern abzüglich Subventionen  | 549,81          | 616,75          | 617,56          | 658,29          | 724,56          | 775,08          | 800,92          | 827,99          |
| = <b>Nettosozialprodukt zu Marktpreisen</b>   | <b>6 447,29</b> | <b>6 840,23</b> | <b>6 932,76</b> | <b>7 439,03</b> | <b>8 180,55</b> | <b>8 753,00</b> | <b>9 265,29</b> | <b>9 798,59</b> |
| + Saldo der von der übrigen Welt empfangenen laufenden Übertragungen                | - 22,91         | - 21,19         | - 24,36         | - 24,60         | - 30,86         | - 37,73         | - 38,60         | - 33,61         |
| = <b>Verfügbares Einkommen der inländischen Sektoren<sup>1)</sup></b>               | <b>6 437,74</b> | <b>6 829,64</b> | <b>6 908,25</b> | <b>7 427,48</b> | <b>8 163,00</b> | <b>8 703,39</b> | <b>9 192,64</b> | <b>9 744,94</b> |
| Letzter Verbrauch   | 5 957,69        | 6 276,52        | 6 649,59        | 7 181,44        | 7 694,82        | 8 339,18        | 8 899,46        | 9 443,75        |
| Privater Verbrauch  | 4 671,88        | 4 921,85        | 5 192,76        | 5 621,61        | 6 027,33        | 6 523,74        | 6 953,29        | 7 384,58        |
| Staatsverbrauch   | 1 285,81        | 1 354,66        | 1 456,83        | 1 559,83        | 1 667,48        | 1 815,44        | 1 946,18        | 2 059,17        |
| Ersparnis   | 432,52          | 498,99          | 212,40          | 187,91          | 405,65          | 322,92          | 270,83          | 261,73          |
| <b>Japan</b>  |                 |                 |                 |                 |                 |                 |                 |                 |
| <b>Nettoinlandsprodukt zu Faktorkosten</b>  | <b>2 027,48</b> | <b>2 164,60</b> | <b>2 316,78</b> | <b>2 471,82</b> | <b>2 612,30</b> | <b>2 798,37</b> | <b>2 945,44</b> | <b>3 125,21</b> |
| Einkommen aus unselbständiger Arbeit  | 1 354,92        | 1 482,56        | 1 599,00        | 1 730,09        | 1 823,53        | 1 935,56        | 2 050,02        | 2 176,94        |
| Einkommen aus Unternehmertätigkeit und Vermögen                                     | 672,56          | 682,04          | 717,78          | 741,73          | 788,77          | 862,81          | 895,42          | 948,27          |
| + Saldo der Erwerbs- und Vermögenseinkommen zwischen Inländern und der übrigen Welt | - 0,81          | - 5,75          | + 0,73          | + 3,43          | + 5,57          | + 12,72         | + 13,87         | + 14,73         |
| = <b>Nettosozialprodukt zu Faktorkosten (Volkseinkommen)</b>                        | <b>2 026,67</b> | <b>2 158,85</b> | <b>2 317,51</b> | <b>2 475,25</b> | <b>2 617,87</b> | <b>2 811,09</b> | <b>2 969,31</b> | <b>3 139,95</b> |
| + Indirekte Steuern abzüglich Subventionen  | 146,46          | 165,02          | 177,05          | 183,78          | 211,09          | 237,77          | 242,80          | 261,07          |
| = <b>Nettosozialprodukt zu Marktpreisen</b>   | <b>2 173,13</b> | <b>2 323,88</b> | <b>2 494,56</b> | <b>2 659,04</b> | <b>2 828,96</b> | <b>3 048,86</b> | <b>3 202,11</b> | <b>3 401,02</b> |
| + Saldo der von der übrigen Welt empfangenen laufenden Übertragungen                | - 2,64          | - 2,65          | - 2,50          | - 2,70          | - 2,64          | - 2,83          | - 2,51          | - 4,24          |
| = <b>Verfügbares Einkommen der inländischen Sektoren</b>                            | <b>2 170,49</b> | <b>2 321,24</b> | <b>2 492,05</b> | <b>2 656,35</b> | <b>2 826,34</b> | <b>3 046,03</b> | <b>3 199,60</b> | <b>3 396,78</b> |
| Letzter Verbrauch   | 1 713,33        | 1 837,92        | 1 999,58        | 2 159,62        | 2 266,12        | 2 410,70        | 2 530,33        | 2 669,37        |
| Privater Verbrauch  | 1 468,44        | 1 569,17        | 1 712,14        | 1 850,85        | 1 941,27        | 2 067,36        | 2 162,77        | 2 288,33        |
| Staatsverbrauch   | 244,89          | 268,75          | 287,45          | 308,78          | 324,85          | 343,34          | 367,56          | 381,05          |
| Ersparnis   | 457,16          | 483,32          | 492,47          | 496,72          | 560,23          | 635,33          | 669,27          | 727,41          |

\*) Umgerechnet über Kaufkraftparitäten; siehe hierzu auch Vorbemerkung S. 142.

1) Einschl. einer statistischen Differenz.

## 18 Zahlungsbilanzen

### 18.1 Entwicklung der Zahlungsbilanzen

Mill. DM

Die Zahlungsbilanz gibt ein zusammengefaßtes Bild der wirtschaftlichen Transaktionen zwischen In- und Ausländern. Sie gliedert sich in die Leistungsbilanz und die Kapitalbilanz. In der **Leistungsbilanz** werden sowohl die Waren- und Dienstleistungsumsätze als auch die Übertragungen dargestellt, die im Berichtszeitraum stattgefunden haben. Unter den Übertragungen sind die Gegenbuchungen zu den Güter- und Kapitalbewegungen zu finden, die unentgeltlich erfolgt sind. Die Summe der Salden aus dem Warenverkehr, dem Dienstleistungsverkehr sowie aus den Übertragungen ergibt den Saldo der Leistungsbilanz. In der **Kapitalbilanz** werden die Kapitalbewegungen in der Regel als Bestandsveränderungen der verschiedenen Arten von Ansprüchen und Verbindlichkeiten nachgewiesen. Als Saldo der Kapitalbilanz erhält man die Zu- (+) bzw. Abnahme (-) des Netto-Auslandsvermögens.

Die Zahlungsbilanz ist, wie jedes geschlossene Buchhaltungssystem, formal stets ausgeglichen. In der hier gewählten Darstellung gilt für den **rechnerischen Zusammenhang** zwischen den erwähnten Teilen der Zahlungsbilanz folgende Gleichung:

Saldo der Leistungsbilanz = Saldo der Kapitalbilanz (+ Umgeklärte Beträge)

**Vorzeichen** sind nur bei Salden und Bestandsveränderungen gesetzt worden. In der Kapitalbilanz bedeutet ein **Pluszeichen** bei Bestandsveränderungen stets eine **Erhöhung** von Ansprüchen oder von Verbindlichkeiten und ein **Minuszeichen** deren **Verminderung**, d. h. es wird umgekehrt verfahren als in den zahlungsbilanzstatistischen Veröffentlichungen des Internationalen Währungs-

fonds (IWF). (Bei Salden aus Veränderungen von Ansprüchen und Verbindlichkeiten bedeutet ein Pluszeichen stets eine Nettovermögens-Zunahme und ein Minuszeichen eine Nettovermögens-Abnahme.)

Die im Rechenwerk der Zahlungsbilanz aufgezeigten Entwicklungen und Strukturen weichen vielfach von den Angaben der Außenhandelsstatistik wie auch von den in den Volkswirtschaftlichen Gesamtrechnungen ermittelten Ergebnissen für den Waren- und Dienstleistungsverkehr ab. Dies liegt zum einen an den in der Zahlungsbilanz und in den Volkswirtschaftlichen Gesamtrechnungen vorgenommenen unterschiedlichen Zu- und Absetzungen bzw. Umsetzungen des Waren- und Dienstleistungsverkehrs, zum anderen an Umrechnungen in unterschiedliche Rechnungseinheiten, die im Zeitablauf ihre gegenseitigen Wertverhältnisse nicht beibehalten haben. Abweichungen gegenüber der Außenhandelsstatistik (bei der Position »Leistungsbilanz – Warenverkehr«) sind z. B. auf Umrechnungen von cif- auf fob-Werte, Bereinigungen und Ergänzungen sowie auf Umrechnungen in unterschiedliche Rechnungseinheiten zurückzuführen. Internationale Vergleiche sind nur mit Vorbehalt möglich.

Die in der Tabelle nachgewiesenen Angaben wurden dem »Balance of Payments Manual« des IWF entnommen. Die Abgrenzungen entsprechen weitgehend den methodischen Vorgaben des IWF. Vom Statistischen Bundesamt wurden die in Sonderziehungsrechten ausgewiesenen Angaben in DM umgerechnet.

| Gegenstand der Nachweisung                | 1981            | 1982            | 1983            | 1984            | 1985            | 1986            | 1987            | 1988            |
|---|-----------------|-----------------|-----------------|-----------------|-----------------|-----------------|-----------------|-----------------|
| <b>Bundesrepublik Deutschland</b>         |                 |                 |                 |                 |                 |                 |                 |                 |
| <b>Leistungsbilanz</b>                    |                 |                 |                 |                 |                 |                 |                 |                 |
| Warenverkehr (fob-Werte)                  |                 |                 |                 |                 |                 |                 |                 |                 |
| Ausfuhr                                   | 377 030         | 402 250         | 408 240         | 459 180         | 509 670         | 501 040         | 498 910         | 542 300         |
| Einfuhr                                   | 340 150         | 342 080         | 353 590         | 395 620         | 426 480         | 380 570         | 373 800         | 404 160         |
| Saldo                                     | + 36 880        | + 60 170        | + 54 640        | + 63 560        | + 83 190        | + 120 470       | + 125 110       | + 138 140       |
| Dienstleistungsverkehr                    |                 |                 |                 |                 |                 |                 |                 |                 |
| Einnahmen                                 | 110 270         | 120 980         | 122 660         | 137 100         | 147 150         | 145 230         | 146 890         | 151 860         |
| Ausgaben                                  | 129 650         | 142 870         | 138 380         | 143 140         | 151 910         | 152 420         | 161 350         | 172 880         |
| Saldo                                     | - 19 370        | - 21 890        | - 15 720        | - 6 040         | - 4 750         | - 7 180         | - 14 460        | - 21 030        |
| Übertragungen (Saldo)                     | - 24 860        | - 25 930        | - 25 220        | - 29 610        | - 29 230        | - 27 210        | - 29 120        | - 31 930        |
| <b>Saldo der Leistungsbilanz</b>          | <b>- 7 360</b>  | <b>+ 12 350</b> | <b>+ 13 700</b> | <b>+ 27 920</b> | <b>+ 49 200</b> | <b>+ 86 080</b> | <b>+ 81 530</b> | <b>+ 85 180</b> |
| <b>Kapitalbilanz (Salden)</b>             |                 |                 |                 |                 |                 |                 |                 |                 |
| Langfristiger Kapitalverkehr              | - 8 020         | + 14 230        | + 8 520         | + 19 600        | + 13 150        | - 33 680        | + 23 060        | + 84 970        |
| dar Direktinvestitionen                   | + 8 020         | + 3 960         | + 4 610         | + 10 790        | + 12 610        | + 18 650        | + 12 570        | + 15 320        |
| Kurzfristiger Kapitalverkehr              | - 2 400         | - 15 160        | + 10 430        | + 18 030        | + 42 740        | + 116 750       | + 23 710        | + 34 460        |
| Übrige Kapitaltransaktionen <sup>1)</sup> | + 7 040         | - 190           | + 6 580         | + 1 580         | - 11 510        | - 14 880        | - 770           | + 330           |
| Währungsreserven                          | - 4 080         | + 7 390         | - 9 940         | - 5 310         | + 13 390        | + 18 010        | + 36 750        | - 33 440        |
| <b>Saldo der Kapitalbilanz</b>            | <b>- 7 460</b>  | <b>+ 6 270</b>  | <b>+ 15 580</b> | <b>+ 33 900</b> | <b>+ 57 780</b> | <b>+ 86 210</b> | <b>+ 82 740</b> | <b>+ 86 310</b> |
| <b>Umgeklärte Beträge<sup>2)</sup></b>    | <b>+ 110</b>    | <b>+ 6 050</b>  | <b>- 1 880</b>  | <b>- 6 010</b>  | <b>- 8 610</b>  | <b>- 180</b>    | <b>- 1 230</b>  | <b>- 1 130</b>  |
| <b>Belgien – Luxemburg</b>                |                 |                 |                 |                 |                 |                 |                 |                 |
| <b>Leistungsbilanz</b>                    |                 |                 |                 |                 |                 |                 |                 |                 |
| Warenverkehr (fob-Werte)                  |                 |                 |                 |                 |                 |                 |                 |                 |
| Ausfuhr                                   | 109 680         | 111 790         | 116 530         | 131 410         | 139 100         | 130 050         | 136 560         | 148 790         |
| Einfuhr                                   | 120 070         | 120 060         | 121 150         | 134 910         | 140 380         | 128 860         | 136 880         | 146 880         |
| Saldo                                     | - 10 390        | - 8 260         | - 4 620         | - 3 490         | - 1 280         | + 1 190         | - 320           | + 1 910         |
| Dienstleistungsverkehr                    |                 |                 |                 |                 |                 |                 |                 |                 |
| Einnahmen                                 | 87 490          | 87 420          | 79 220          | 88 730          | 98 390          | 89 530          | 86 630          | 98 280          |
| Ausgaben                                  | 83 740          | 82 450          | 73 020          | 83 020          | 93 190          | 82 040          | 78 770          | 91 350          |
| Saldo                                     | + 3 740         | + 4 960         | + 6 200         | + 5 710         | + 5 200         | + 7 490         | + 7 860         | + 6 940         |
| Übertragungen (Saldo)                     | - 2 790         | - 2 850         | - 2 800         | - 2 360         | - 1 910         | - 2 060         | - 2 560         | - 3 000         |
| <b>Saldo der Leistungsbilanz</b>          | <b>- 9 440</b>  | <b>- 6 150</b>  | <b>- 1 210</b>  | <b>- 140</b>    | <b>+ 2 010</b>  | <b>+ 6 630</b>  | <b>+ 4 980</b>  | <b>+ 5 850</b>  |
| <b>Kapitalbilanz (Salden)</b>             |                 |                 |                 |                 |                 |                 |                 |                 |
| Langfristiger Kapitalverkehr              | - 8 400         | - 3 910         | + 6 040         | + 6 410         | + 13 050        | + 14 780        | + 3 610         | + 1 890         |
| dar Direktinvestitionen                   | - 2 860         | - 3 760         | - 2 400         | - 300           | - 2 250         | + 2 160         | + 750           | - 2 400         |
| Kurzfristiger Kapitalverkehr              | + 810           | - 1 070         | - 7 330         | - 7 840         | - 12 570        | - 8 560         | - 2 540         | + 2 240         |
| Übrige Kapitaltransaktionen <sup>1)</sup> | - 50            | + 230           | - 3 400         | + 1 380         | + 1 450         | + 520           | + 650           | + 1 150         |
| Währungsreserven                          | - 3 600         | - 2 090         | + 2 300         | - 520           | - 400           | - 260           | + 4 660         | + 380           |
| <b>Saldo der Kapitalbilanz</b>            | <b>- 11 240</b> | <b>- 6 830</b>  | <b>- 2 390</b>  | <b>- 560</b>    | <b>+ 1 530</b>  | <b>+ 6 480</b>  | <b>+ 5 080</b>  | <b>+ 5 850</b>  |
| <b>Umgeklärte Beträge<sup>2)</sup></b>    | <b>+ 1 800</b>  | <b>+ 680</b>    | <b>+ 1 180</b>  | <b>+ 420</b>    | <b>+ 480</b>    | <b>+ 140</b>    | <b>- 100</b>    | <b>+ 210</b>    |

<sup>1)</sup> Einschl. Ausgleichsposten zu den Währungsreserven.

<sup>2)</sup> Saldo der statistisch nicht aufgliederbaren Transaktionen.

## 18.1 Entwicklung der Zahlungsbilanzen

Mli. DM

| Gegenstand der Nachweisung                | 1981            | 1982            | 1983            | 1984           | 1985           | 1986            | 1987           | 1988           |
|---|-----------------|-----------------|-----------------|----------------|----------------|-----------------|----------------|----------------|
| <b>Dänemark</b>                           |                 |                 |                 |                |                |                 |                |                |
| <b>Leistungsbilanz</b>                    |                 |                 |                 |                |                |                 |                |                |
| Warenverkehr (fob-Werte)                  |                 |                 |                 |                |                |                 |                |                |
| Ausfuhr                                   | 36 430          | 38 040          | 41 380          | 45 750         | 50 220         | 46 240          | 46 130         | 48 390         |
| Einfuhr                                   | 38 520          | 39 960          | 40 790          | 46 340         | 52 460         | 48 520          | 44 670         | 45 090         |
| Saldo                                     | - 2 090         | - 1 930         | + 590           | - 590          | - 2 240        | - 2 280         | + 1 450        | + 3 300        |
| Dienstleistungsverkehr                    |                 |                 |                 |                |                |                 |                |                |
| Einnahmen                                 | 15 940          | 15 930          | 16 100          | 18 140         | 20 470         | 18 140          | 18 790         | 21 920         |
| Ausgaben                                  | 17 720          | 19 030          | 19 210          | 22 390         | 25 830         | 25 000          | 25 300         | 28 030         |
| Saldo                                     | - 1 770         | - 3 100         | - 3 120         | - 4 260        | - 5 360        | - 6 860         | - 6 510        | - 6 100        |
| Übertragungen (Saldo)                     | - 350           | - 440           | - 480           | + 190          | - 370          | - 610           | - 370          | - 390          |
| <b>Saldo der Leistungsbilanz</b>          | <b>- 4 220</b>  | <b>- 5 470</b>  | <b>- 3 010</b>  | <b>- 4 650</b> | <b>- 7 970</b> | <b>- 9 750</b>  | <b>- 5 430</b> | <b>- 3 190</b> |
| <b>Kapitalbilanz (Salden)</b>             |                 |                 |                 |                |                |                 |                |                |
| Langfristiger Kapitalverkehr              | - 3 060         | - 5 850         | - 6 280         | - 5 410        | - 13 120       | - 7 610         | - 15 040       | - 5 380        |
| dar. Direktinvestitionen                  | - 90            | - 130           | + 250           | + 250          | -              | -               | -              | -              |
| Kurzfristiger Kapitalverkehr              | - 140           | - 100           | - 1 450         | + 80           | - 820          | + 730           | + 1 420        | - 1 200        |
| Übrige Kapitaltransaktionen <sup>1)</sup> | - 370           | - 330           | - 330           | + 80           | - 970          | - 2 160         | + 1 020        | + 90           |
| Währungsreserven                          | - 1 240         | - 360           | + 3 830         | - 1 130        | + 5 600        | - 2 250         | + 7 060        | + 2 120        |
| <b>Saldo der Kapitalbilanz</b>            | <b>- 4 810</b>  | <b>- 6 640</b>  | <b>- 4 230</b>  | <b>- 6 380</b> | <b>- 9 320</b> | <b>- 11 290</b> | <b>- 5 540</b> | <b>- 4 370</b> |
| <b>Ungeklärte Beträge<sup>2)</sup></b>    | <b>+ 590</b>    | <b>+ 1 170</b>  | <b>+ 1 230</b>  | <b>+ 1 730</b> | <b>+ 1 350</b> | <b>+ 1 540</b>  | <b>+ 100</b>   | <b>+ 1 170</b> |
| <b>Frankreich</b>                         |                 |                 |                 |                |                |                 |                |                |
| <b>Leistungsbilanz</b>                    |                 |                 |                 |                |                |                 |                |                |
| Warenverkehr (fob-Werte)                  |                 |                 |                 |                |                |                 |                |                |
| Ausfuhr                                   | 227 730         | 221 820         | 228 990         | 262 360        | 281 570        | 256 180         | 250 550        | 281 840        |
| Einfuhr                                   | 250 230         | 260 140         | 251 140         | 275 450        | 297 290        | 261 410         | 267 230        | 296 010        |
| Saldo                                     | - 22 510        | - 38 320        | - 22 150        | - 13 090       | - 15 720       | - 5 240         | - 16 680       | - 14 170       |
| Dienstleistungsverkehr                    |                 |                 |                 |                |                |                 |                |                |
| Einnahmen                                 | 153 790         | 151 090         | 141 890         | 157 970        | 171 420        | 150 310         | 143 570        | 153 260        |
| Ausgaben                                  | 132 500         | 130 870         | 122 920         | 138 980        | 148 490        | 129 230         | 125 660        | 133 290        |
| Saldo                                     | + 21 290        | + 20 220        | + 18 970        | + 18 990       | + 22 930       | + 21 080        | + 17 910       | + 19 970       |
| Übertragungen (Saldo)                     | - 9 600         | - 11 210        | - 9 750         | - 8 230        | - 7 740        | - 9 370         | - 8 580        | - 11 990       |
| <b>Saldo der Leistungsbilanz</b>          | <b>- 10 810</b> | <b>- 29 310</b> | <b>- 12 920</b> | <b>- 2 340</b> | <b>- 530</b>   | <b>+ 6 480</b>  | <b>- 7 350</b> | <b>- 6 180</b> |
| <b>Kapitalbilanz (Salden)</b>             |                 |                 |                 |                |                |                 |                |                |
| Langfristiger Kapitalverkehr              | + 20 390        | - 3 200         | - 23 840        | - 14 880       | - 11 050       | + 15 330        | - 3 640        | - 320          |
| dar. Direktinvestitionen                  | + 4 800         | + 3 030         | - 90            | - 780          | - 1 060        | + 4 610         | - 7 190        | + 10 510       |
| Kurzfristiger Kapitalverkehr              | - 25 230        | - 19 950        | + 1 140         | + 6 460        | + 4 210        | - 11 030        | - 12 000       | - 4 050        |
| Übrige Kapitaltransaktionen <sup>1)</sup> | - 940           | + 2 640         | - 2 090         | + 3 100        | - 1 470        | - 230           | - 9 020        | + 10 070       |
| Währungsreserven                          | - 10 120        | - 11 040        | + 12 870        | + 4 850        | + 8 540        | + 3 810         | - 5 610        | - 10 470       |
| <b>Saldo der Kapitalbilanz</b>            | <b>- 15 910</b> | <b>- 31 550</b> | <b>- 11 920</b> | <b>- 460</b>   | <b>+ 230</b>   | <b>+ 7 870</b>  | <b>- 6 270</b> | <b>- 4 770</b> |
| <b>Ungeklärte Beträge<sup>2)</sup></b>    | <b>+ 5 090</b>  | <b>+ 2 240</b>  | <b>- 1 000</b>  | <b>- 1 880</b> | <b>- 760</b>   | <b>- 1 400</b>  | <b>- 1 070</b> | <b>- 1 420</b> |
| <b>Griechenland</b>                       |                 |                 |                 |                |                |                 |                |                |
| <b>Leistungsbilanz</b>                    |                 |                 |                 |                |                |                 |                |                |
| Warenverkehr (fob-Werte)                  |                 |                 |                 |                |                |                 |                |                |
| Ausfuhr                                   | 10 780          | 10 050          | 10 510          | 12 500         | 12 620         | 9 780           | 10 050         | 10 420         |
| Einfuhr                                   | 22 960          | 21 650          | 21 470          | 24 540         | 27 520         | 19 400          | 19 940         | 21 080         |
| Saldo                                     | - 12 180        | - 11 610        | - 10 970        | - 12 040       | - 14 900       | - 9 620         | - 9 890        | - 10 660       |
| Dienstleistungsverkehr                    |                 |                 |                 |                |                |                 |                |                |
| Einnahmen                                 | 10 040          | 9 120           | 7 830           | 8 400          | 8 250          | 7 300           | 8 270          | 9 630          |
| Ausgaben                                  | 6 070           | 6 010           | 6 150           | 7 050          | 7 950          | 6 520           | 6 030          | 6 990          |
| Saldo                                     | + 3 970         | + 3 110         | + 1 680         | + 1 350        | - 300          | + 780           | + 2 240        | + 2 640        |
| Übertragungen (Saldo)                     | + 2 820         | + 3 900         | + 4 520         | + 4 650        | + 4 880        | + 5 120         | + 5 470        | + 6 430        |
| <b>Saldo der Leistungsbilanz</b>          | <b>- 5 390</b>  | <b>- 4 590</b>  | <b>- 4 770</b>  | <b>- 6 040</b> | <b>- 9 710</b> | <b>- 3 720</b>  | <b>- 2 180</b> | <b>- 1 590</b> |
| <b>Kapitalbilanz (Salden)</b>             |                 |                 |                 |                |                |                 |                |                |
| Langfristiger Kapitalverkehr              | - 3 620         | - 3 020         | - 5 420         | - 5 070        | - 8 230        | - 4 730         | - 2 570        | - 2 530        |
| dar. Direktinvestitionen                  | - 1 180         | - 1 060         | - 1 120         | - 1 380        | - 1 320        | - 1 020         | - 1 220        | - 1 600        |
| Kurzfristiger Kapitalverkehr              | - 420           | - 110           | - 720           | - 1 120        | - 500          | - 570           | - 1 040        | - 690          |
| Übrige Kapitaltransaktionen <sup>1)</sup> | - 180           | - 1 120         | + 340           | - 880          | - 590          | + 950           | + 510          | - 310          |
| Währungsreserven                          | - 290           | - 220           | + 220           | + 350          | - 500          | + 430           | + 1 330        | + 2 050        |
| <b>Saldo der Kapitalbilanz</b>            | <b>- 4 510</b>  | <b>- 4 480</b>  | <b>- 5 580</b>  | <b>- 6 720</b> | <b>- 9 820</b> | <b>- 3 910</b>  | <b>- 1 780</b> | <b>- 1 480</b> |
| <b>Ungeklärte Beträge<sup>2)</sup></b>    | <b>- 880</b>    | <b>- 110</b>    | <b>+ 810</b>    | <b>+ 680</b>   | <b>+ 100</b>   | <b>+ 190</b>    | <b>- 400</b>   | <b>- 100</b>   |

<sup>1)</sup> Einschl. Ausgleichsposten zu den Währungsreserven.<sup>2)</sup> Saldo der statistisch nicht aufgliederbaren Transaktionen.



## 18.1 Entwicklung der Zahlungsbilanzen

Mill. DM

| Gegenstand der Nachweisung                | 1981            | 1982            | 1983            | 1984            | 1985            | 1986            | 1987            | 1988            |
|---|-----------------|-----------------|-----------------|-----------------|-----------------|-----------------|-----------------|-----------------|
| <b>Großbritannien und Nordirland</b>      |                 |                 |                 |                 |                 |                 |                 |                 |
| <b>Leistungsbilanz</b>                    |                 |                 |                 |                 |                 |                 |                 |                 |
| Warenverkehr (fob-Werte)                  |                 |                 |                 |                 |                 |                 |                 |                 |
| Ausfuhr                                   | 230 670         | 234 570         | 234 880         | 266 070         | 296 170         | 231 160         | 233 770         | 250 600         |
| Einfuhr                                   | 214 850         | 225 380         | 239 110         | 283 440         | 304 430         | 258 880         | 263 780         | 314 840         |
| Saldo                                     | + 15 820        | + 9 200         | - 4 230         | - 17 370        | - 8 260         | - 27 730        | - 30 010        | - 64 240        |
| Dienstleistungsverkehr                    |                 |                 |                 |                 |                 |                 |                 |                 |
| Einnahmen                                 | 247 010         | 263 290         | 241 200         | 279 130         | 292 540         | 234 300         | 225 440         | 259 560         |
| Ausgaben                                  | 223 540         | 245 460         | 215 800         | 247 530         | 259 420         | 199 360         | 193 970         | 230 810         |
| Saldo                                     | + 23 470        | + 17 830        | + 25 400        | + 31 610        | + 33 130        | + 34 940        | + 31 470        | + 28 750        |
| Übertragungen (Saldo)                     | - 7 020         | - 7 360         | - 6 240         | - 6 650         | - 11 320        | - 6 750         | - 10 130        | - 11 210        |
| <b>Saldo der Leistungsbilanz</b>          | <b>+ 32 270</b> | <b>+ 19 660</b> | <b>+ 14 930</b> | <b>+ 7 580</b>  | <b>+ 13 540</b> | <b>+ 460</b>    | <b>- 8 670</b>  | <b>- 46 700</b> |
| <b>Kapitalbilanz (Salden)</b>             |                 |                 |                 |                 |                 |                 |                 |                 |
| Langfristiger Kapitalverkehr              | + 39 810        | + 39 660        | + 40 790        | + 65 040        | + 69 920        | + 69 210        | - 690           | + 38 730        |
| dar Direktinvestitionen                   | + 14 050        | + 4 390         | + 7 690         | + 23 450        | + 19 060        | + 19 840        | + 31 310        | + 22 970        |
| Kurzfristiger Kapitalverkehr              | - 6 250         | - 42 500        | - 18 680        | - 670           | - 19 300        | - 32 660        | + 40 540        | - 38 950        |
| Übrige Kapitaltransaktionen <sup>1)</sup> | + 8 470         | + 16 920        | - 4 530         | - 31 970        | - 21 350        | - 1 180         | - 45 450        | - 10 920        |
| Währungsreserven                          | - 7 400         | - 4 290         | - 970           | - 3 480         | + 6 210         | + 8 530         | + 33 340        | + 7 950         |
| <b>Saldo der Kapitalbilanz</b>            | <b>+ 34 640</b> | <b>+ 9 790</b>  | <b>+ 16 600</b> | <b>+ 28 910</b> | <b>+ 35 470</b> | <b>+ 43 900</b> | <b>+ 27 740</b> | <b>- 3 190</b>  |
| <b>Ungeklärte Beträge<sup>2)</sup></b>    | <b>- 2 360</b>  | <b>+ 9 880</b>  | <b>- 1 670</b>  | <b>- 21 330</b> | <b>- 21 930</b> | <b>- 43 440</b> | <b>- 36 420</b> | <b>- 43 510</b> |
| <b>Irland</b>                             |                 |                 |                 |                 |                 |                 |                 |                 |
| <b>Leistungsbilanz</b>                    |                 |                 |                 |                 |                 |                 |                 |                 |
| Warenverkehr (fob-Werte)                  |                 |                 |                 |                 |                 |                 |                 |                 |
| Ausfuhr                                   | 17 420          | 19 260          | 21 560          | 26 830          | 29 770          | 26 840          | 27 930          | 32 300          |
| Einfuhr                                   | 22 480          | 22 040          | 22 180          | 26 140          | 27 920          | 24 350          | 23 240          | 25 570          |
| Saldo                                     | - 5 070         | - 2 780         | - 620           | + 690           | + 1 850         | + 2 480         | + 4 690         | + 6 730         |
| Dienstleistungsverkehr                    |                 |                 |                 |                 |                 |                 |                 |                 |
| Einnahmen                                 | 4 510           | 4 690           | 4 500           | 5 210           | 6 040           | 5 410           | 5 480           | 6 230           |
| Ausgaben                                  | 7 200           | 8 590           | 9 070           | 11 120          | 12 980          | 12 160          | 11 860          | 14 510          |
| Saldo                                     | - 2 690         | - 3 890         | - 4 570         | - 5 910         | - 6 940         | - 6 750         | - 6 380         | - 8 270         |
| Übertragungen (Saldo)                     | + 1 910         | + 2 040         | + 2 120         | + 2 280         | + 3 070         | + 2 800         | + 2 360         | + 2 710         |
| <b>Saldo der Leistungsbilanz</b>          | <b>- 5 840</b>  | <b>- 4 630</b>  | <b>- 3 070</b>  | <b>- 2 940</b>  | <b>- 2 020</b>  | <b>- 1 470</b>  | <b>+ 660</b>    | <b>+ 1 170</b>  |
| <b>Kapitalbilanz (Salden)</b>             |                 |                 |                 |                 |                 |                 |                 |                 |
| Langfristiger Kapitalverkehr              | - 5 210         | - 5 100         | - 1 410         | - 2 230         | - 2 660         | - 2 290         | - 1 520         | + 770           |
| dar Direktinvestitionen                   | - 460           | - 590           | - 430           | - 340           | - 480           | + 90            | - 160           | - 160           |
| Kurzfristiger Kapitalverkehr              | - 210           | - 600           | - 1 940         | - 1 160         | - 870           | - 1 620         | + 380           | - 770           |
| Übrige Kapitaltransaktionen <sup>1)</sup> | - 340           | + 60            | + 50            | + 260           | - 380           | - 120           | - 120           | + 70            |
| Währungsreserven                          | + 100           | + 250           | + 470           | - 370           | + 780           | - 80            | + 1 730         | + 920           |
| <b>Saldo der Kapitalbilanz</b>            | <b>- 5 650</b>  | <b>- 5 390</b>  | <b>- 2 830</b>  | <b>- 3 510</b>  | <b>- 3 130</b>  | <b>- 4 110</b>  | <b>+ 460</b>    | <b>+ 990</b>    |
| <b>Ungeklärte Beträge<sup>2)</sup></b>    | <b>- 190</b>    | <b>+ 760</b>    | <b>- 240</b>    | <b>+ 570</b>    | <b>+ 1 110</b>  | <b>+ 2 640</b>  | <b>+ 210</b>    | <b>+ 190</b>    |
| <b>Italien</b>                            |                 |                 |                 |                 |                 |                 |                 |                 |
| <b>Leistungsbilanz</b>                    |                 |                 |                 |                 |                 |                 |                 |                 |
| Warenverkehr (fob-Werte)                  |                 |                 |                 |                 |                 |                 |                 |                 |
| Ausfuhr                                   | 172 300         | 176 680         | 184 050         | 210 110         | 223 290         | 209 790         | 207 870         | 224 770         |
| Einfuhr                                   | 199 260         | 198 240         | 190 400         | 226 690         | 241 620         | 200 350         | 208 030         | 226 000         |
| Saldo                                     | - 26 960        | - 21 560        | - 6 360         | - 16 580        | - 18 330        | + 9 440         | - 160           | - 1 220         |
| Dienstleistungsverkehr                    |                 |                 |                 |                 |                 |                 |                 |                 |
| Einnahmen                                 | 57 470          | 63 240          | 63 850          | 73 280          | 79 980          | 69 700          | 71 090          | 74 810          |
| Ausgaben                                  | 53 810          | 59 720          | 57 610          | 68 370          | 75 640          | 69 810          | 72 080          | 80 730          |
| Saldo                                     | + 3 660         | + 3 520         | + 6 230         | + 4 910         | + 4 330         | - 100           | - 980           | - 5 910         |
| Übertragungen (Saldo)                     | + 2 050         | + 2 710         | + 3 760         | + 4 620         | + 3 100         | - 3 530         | - 1 810         | - 2 280         |
| <b>Saldo der Leistungsbilanz</b>          | <b>- 21 260</b> | <b>- 15 340</b> | <b>+ 3 640</b>  | <b>- 7 050</b>  | <b>- 10 900</b> | <b>+ 5 810</b>  | <b>- 2 960</b>  | <b>- 9 420</b>  |
| <b>Kapitalbilanz (Salden)</b>             |                 |                 |                 |                 |                 |                 |                 |                 |
| Langfristiger Kapitalverkehr              | - 18 070        | - 11 820        | - 850           | - 3 350         | - 6 250         | + 8 050         | - 5 780         | - 13 600        |
| dar Direktinvestitionen                   | + 570           | + 940           | + 2 410         | + 1 970         | + 2 450         | + 6 000         | - 3 130         | - 2 350         |
| Kurzfristiger Kapitalverkehr              | - 170           | + 9 880         | - 9 890         | - 3 740         | + 5 540         | - 12 100        | - 9 650         | - 10 310        |
| Übrige Kapitaltransaktionen <sup>1)</sup> | + 980           | - 740           | + 1 140         | + 370           | - 1 920         | - 3 570         | - 420           | + 1 680         |
| Währungsreserven                          | - 2 640         | - 10 950        | + 12 830        | + 6 500         | - 20 050        | + 7 010         | + 9 930         | + 11 510        |
| <b>Saldo der Kapitalbilanz</b>            | <b>- 19 890</b> | <b>- 13 640</b> | <b>+ 3 220</b>  | <b>- 210</b>    | <b>- 22 680</b> | <b>- 610</b>    | <b>- 5 930</b>  | <b>- 10 720</b> |
| <b>Ungeklärte Beträge<sup>2)</sup></b>    | <b>- 1 370</b>  | <b>- 1 700</b>  | <b>+ 420</b>    | <b>- 6 850</b>  | <b>+ 11 780</b> | <b>+ 6 410</b>  | <b>+ 2 980</b>  | <b>+ 1 300</b>  |

<sup>1)</sup> Einschl. Ausgleichsposten zu den Währungsreserven.<sup>2)</sup> Saldo der statistisch nicht aufgliederbaren Transaktionen.

## 18.1 Entwicklung der Zahlungsbilanzen

Mili. DM

| Gegenstand der Nachweisung                | 1981            | 1982            | 1983            | 1984            | 1985            | 1986           | 1987           | 1988            |
|---|-----------------|-----------------|-----------------|-----------------|-----------------|----------------|----------------|-----------------|
| <b>Niederlande</b>                        |                 |                 |                 |                 |                 |                |                |                 |
| <b>Leistungsbilanz</b>                    |                 |                 |                 |                 |                 |                |                |                 |
| Warenverkehr (fob-Werte)                  |                 |                 |                 |                 |                 |                |                |                 |
| Ausfuhr                                   | 142 690         | 146 920         | 151 340         | 170 900         | 183 790         | 160 210        | 156 130        | 173 030         |
| Einfuhr                                   | 133 840         | 135 750         | 140 550         | 154 850         | 167 710         | 144 500        | 146 880        | 158 890         |
| Saldo                                     | + 8 750         | + 11 180        | + 10 790        | + 16 050        | + 16 080        | + 15 710       | + 9 250        | + 14 340        |
| Dienstleistungsverkehr                    |                 |                 |                 |                 |                 |                |                |                 |
| Einnahmen                                 | 65 570          | 68 740          | 65 250          | 75 390          | 71 860          | 64 630         | 66 360         | 66 810          |
| Ausgaben                                  | 62 640          | 65 630          | 60 930          | 69 950          | 73 160          | 68 500         | 65 360         | 69 470          |
| Saldo                                     | + 2 930         | + 3 100         | + 4 320         | + 5 430         | - 1 300         | - 3 870        | + 1 000        | - 2 660         |
| Übertragungen (Saldo)                     | - 3 410         | - 3 540         | - 2 520         | - 2 850         | - 2 850         | - 3 760        | - 3 910        | - 2 410         |
| <b>Saldo der Leistungsbilanz</b>          | <b>+ 8 260</b>  | <b>+ 10 740</b> | <b>+ 12 590</b> | <b>+ 18 630</b> | <b>+ 11 930</b> | <b>+ 8 080</b> | <b>+ 6 350</b> | <b>+ 9 280</b>  |
| <b>Kapitalbilanz (Salden)</b>             |                 |                 |                 |                 |                 |                |                |                 |
| Langfristiger Kapitalverkehr              | + 6 800         | + 9 740         | + 8 120         | + 12 300        | + 7 460         | + 14 400       | + 4 180        | - 3 020         |
| dar. Direktinvestitionen                  | + 6 730         | + 5 330         | + 6 040         | + 9 680         | + 5 300         | + 660          | + 9 710        | -               |
| Kurzfristiger Kapitalverkehr              | + 1 720         | - 4 720         | + 1 900         | + 4 330         | - 70            | - 10 640       | - 3 850        | + 4 180         |
| Übrige Kapitaltransaktionen <sup>1)</sup> | + 1 150         | + 1 220         | - 2 030         | + 920           | + 920           | + 820          | + 230          | + 1 280         |
| Währungsreserven                          | - 2 950         | + 3 110         | + 1 440         | - 850           | + 1 170         | - 1 700        | + 4 950        | + 1 570         |
| <b>Saldo der Kapitalbilanz</b>            | <b>+ 6 720</b>  | <b>+ 9 350</b>  | <b>+ 9 440</b>  | <b>+ 16 710</b> | <b>+ 9 490</b>  | <b>+ 2 870</b> | <b>+ 5 500</b> | <b>+ 4 020</b>  |
| <b>Ungeklärte Beträge<sup>2)</sup></b>    | <b>+ 1 540</b>  | <b>+ 1 390</b>  | <b>+ 3 160</b>  | <b>+ 1 920</b>  | <b>+ 2 450</b>  | <b>+ 5 210</b> | <b>+ 840</b>   | <b>+ 5 260</b>  |
| <b>Portugal</b>                           |                 |                 |                 |                 |                 |                |                |                 |
| <b>Leistungsbilanz</b>                    |                 |                 |                 |                 |                 |                |                |                 |
| Warenverkehr (fob-Werte)                  |                 |                 |                 |                 |                 |                |                |                 |
| Ausfuhr                                   | 9 170           | 10 010          | 13 350          | 14 820          | 16 710          | 15 630         | 16 460         | 18 810          |
| Einfuhr                                   | 20 580          | 21 770          | 19 440          | 20 570          | 21 000          | 19 190         | 22 530         | 27 810          |
| Saldo                                     | - 11 410        | - 11 760        | - 6 090         | - 5 750         | - 4 290         | - 3 550        | - 6 070        | - 9 010         |
| Dienstleistungsverkehr                    |                 |                 |                 |                 |                 |                |                |                 |
| Einnahmen                                 | 5 270           | 4 310           | 4 390           | 5 510           | 6 670           | 6 090          | 6 530          | 7 130           |
| Ausgaben                                  | 6 250           | 6 860           | 6 260           | 7 400           | 7 760           | 6 180          | 6 010          | 6 760           |
| Saldo                                     | - 980           | - 2 550         | - 1 870         | - 1 890         | - 1 090         | - 90           | + 530          | + 370           |
| Übertragungen (Saldo)                     | + 6 570         | + 6 480         | + 5 450         | + 6 210         | + 6 500         | + 6 080        | + 6 690        | + 7 590         |
| <b>Saldo der Leistungsbilanz</b>          | <b>- 5 820</b>  | <b>- 7 830</b>  | <b>- 2 510</b>  | <b>- 1 430</b>  | <b>+ 1 110</b>  | <b>+ 2 440</b> | <b>+ 1 150</b> | <b>- 1 050</b>  |
| <b>Kapitalbilanz (Salden)</b>             |                 |                 |                 |                 |                 |                |                |                 |
| Langfristiger Kapitalverkehr              | - 2 800         | - 5 120         | - 3 150         | - 3 280         | - 2 940         | + 1 040        | + 120          | - 1 300         |
| dar. Direktinvestitionen                  | - 350           | - 330           | - 310           | - 530           | - 680           | - 520          | - 590          | - 1 440         |
| Kurzfristiger Kapitalverkehr              | + 140           | - 270           | + 680           | + 670           | + 500           | - 560          | + 90           | + 1 100         |
| Übrige Kapitaltransaktionen <sup>1)</sup> | + 50            | + 370           | + 690           | + 320           | + 570           | - 30           | + 80           | + 180           |
| Währungsreserven                          | - 330           | - 70            | - 2 150         | - 320           | + 2 170         | - 240          | + 3 100        | + 1 410         |
| <b>Saldo der Kapitalbilanz</b>            | <b>- 2 930</b>  | <b>- 5 100</b>  | <b>- 3 920</b>  | <b>- 2 600</b>  | <b>+ 300</b>    | <b>+ 210</b>   | <b>+ 3 390</b> | <b>+ 1 390</b>  |
| <b>Ungeklärte Beträge<sup>2)</sup></b>    | <b>- 2 890</b>  | <b>- 2 740</b>  | <b>+ 1 410</b>  | <b>+ 1 170</b>  | <b>+ 820</b>    | <b>+ 2 230</b> | <b>- 2 230</b> | <b>- 2 440</b>  |
| <b>Spanien</b>                            |                 |                 |                 |                 |                 |                |                |                 |
| <b>Leistungsbilanz</b>                    |                 |                 |                 |                 |                 |                |                |                 |
| Warenverkehr (fob-Werte)                  |                 |                 |                 |                 |                 |                |                |                 |
| Ausfuhr                                   | 47 520          | 51 670          | 50 720          | 64 600          | 69 420          | 58 020         | 60 200         | 69 570          |
| Einfuhr                                   | 70 270          | 74 120          | 70 320          | 76 760          | 81 760          | 72 070         | 83 420         | 101 200         |
| Saldo                                     | - 22 760        | - 22 450        | - 19 600        | - 12 170        | - 12 340        | - 14 050       | - 23 220       | - 31 630        |
| Dienstleistungsverkehr                    |                 |                 |                 |                 |                 |                |                |                 |
| Einnahmen                                 | 30 370          | 32 770          | 32 820          | 40 120          | 43 510          | 42 420         | 42 230         | 47 380          |
| Ausgaben                                  | 22 470          | 24 410          | 23 060          | 25 280          | 26 280          | 22 290         | 23 990         | 30 220          |
| Saldo                                     | + 7 900         | + 8 350         | + 9 740         | + 14 840        | + 17 230        | + 20 140       | + 18 240       | + 17 160        |
| Übertragungen (Saldo)                     | + 3 820         | + 3 840         | + 2 980         | + 3 110         | + 3 250         | + 2 450        | + 4 720        | + 7 920         |
| <b>Saldo der Leistungsbilanz</b>          | <b>- 11 040</b> | <b>- 10 260</b> | <b>- 6 880</b>  | <b>+ 5 780</b>  | <b>+ 8 140</b>  | <b>+ 8 540</b> | <b>- 260</b>   | <b>- 6 550</b>  |
| <b>Kapitalbilanz (Salden)</b>             |                 |                 |                 |                 |                 |                |                |                 |
| Langfristiger Kapitalverkehr              | - 9 500         | - 4 290         | - 8 020         | - 9 140         | + 3 880         | + 3 560        | - 16 640       | - 16 730        |
| dar. Direktinvestitionen                  | - 3 250         | - 3 100         | - 3 530         | - 4 340         | - 5 000         | - 6 660        | - 6 860        | - 10 170        |
| Kurzfristiger Kapitalverkehr              | - 3 970         | - 1 360         | - 2 240         | - 4 770         | + 5 240         | + 120          | - 8 980        | - 8 640         |
| Übrige Kapitaltransaktionen <sup>1)</sup> | - 1 620         | - 1 610         | - 910           | - 1 290         | - 500           | + 70           | + 2 180        | - 640           |
| Währungsreserven                          | + 120           | - 5 910         | + 370           | + 14 970        | - 6 030         | + 4 900        | + 20 630       | + 15 240        |
| <b>Saldo der Kapitalbilanz</b>            | <b>- 14 980</b> | <b>- 13 180</b> | <b>- 10 800</b> | <b>- 230</b>    | <b>+ 2 600</b>  | <b>+ 8 660</b> | <b>- 2 610</b> | <b>- 10 760</b> |
| <b>Ungeklärte Beträge<sup>2)</sup></b>    | <b>+ 3 940</b>  | <b>+ 2 920</b>  | <b>+ 3 920</b>  | <b>+ 6 010</b>  | <b>+ 5 530</b>  | <b>- 120</b>   | <b>+ 2 350</b> | <b>+ 4 210</b>  |

<sup>1)</sup> Einschl. Ausgleichsposten zu den Währungsreserven.<sup>2)</sup> Saldo der statistisch nicht aufgliederbaren Transaktionen.

## 18.1 Entwicklung der Zahlungsbilanzen

Mili. DM

| Gegenstand der Nachweisung                | 1981           | 1982           | 1983            | 1984            | 1985            | 1986            | 1987            | 1988            |
|---|----------------|----------------|-----------------|-----------------|-----------------|-----------------|-----------------|-----------------|
| <b>EG-Länder insgesamt</b>                |                |                |                 |                 |                 |                 |                 |                 |
| <b>Leistungsbilanz</b>                    |                |                |                 |                 |                 |                 |                 |                 |
| Warenverkehr (fob-Werte)                  |                |                |                 |                 |                 |                 |                 |                 |
| Ausfuhr                                   | 1 381 400      | 1 423 060      | 1 461 540       | 1 664 530       | 1 812 340       | 1 644 930       | 1 644 550       | 1 800 840       |
| Einfuhr                                   | 1 433 310      | 1 461 190      | 1 470 140       | 1 665 300       | 1 788 560       | 1 558 100       | 1 590 390       | 1 767 330       |
| Saldo                                     | -51 910        | -38 120        | -8 590          | -770            | +23 770         | +86 830         | +54 170         | +33 510         |
| Dienstleistungsverkehr                    |                |                |                 |                 |                 |                 |                 |                 |
| Einnahmen                                 | 787 730        | 821 580        | 779 700         | 888 980         | 946 280         | 833 080         | 821 280         | 896 890         |
| Ausgaben                                  | 745 590        | 791 900        | 732 420         | 824 240         | 882 610         | 773 510         | 770 370         | 865 030         |
| Saldo                                     | +42 140        | +29 680        | +47 280         | +64 740         | +63 670         | +59 570         | +50 910         | +31 860         |
| Übertragungen (Saldo)                     | -30 860        | -32 380        | -28 180         | -28 640         | -32 640         | -36 830         | -37 250         | -38 580         |
| <b>Saldo der Leistungsbilanz</b>          | <b>-40 640</b> | <b>-40 820</b> | <b>+18 500</b>  | <b>+35 330</b>  | <b>+54 610</b>  | <b>+109 570</b> | <b>+67 820</b>  | <b>+26 790</b>  |
| <b>Kapitalbilanz (Salden)</b>             |                |                |                 |                 |                 |                 |                 |                 |
| Langfristiger Kapitalverkehr              | +6 330         | +21 310        | +14 500         | +60 000         | +63 220         | +76 060         | -14 940         | +83 480         |
| dar. Direktinvestitionen                  | +26 170        | +8 670         | +13 100         | +38 470         | +28 640         | +43 810         | +49 580         | +30 680         |
| Kurzfristiger Kapitalverkehr              | -36 110        | -75 960        | -28 110         | +10 280         | +24 100         | +39 880         | +52 070         | -22 630         |
| Übrige Kapitaltransaktionen <sup>1)</sup> | +14 190        | +17 440        | -4 500          | -26 130         | -35 760         | -19 820         | -52 410         | +2 990          |
| Währungsreserven                          | -32 420        | -24 180        | +21 280         | +14 700         | +10 880         | +38 160         | +118 070        | -760            |
| <b>Saldo der Kapitalbilanz</b>            | <b>-46 020</b> | <b>-61 390</b> | <b>+3 170</b>   | <b>+58 840</b>  | <b>+62 450</b>  | <b>+136 280</b> | <b>+102 790</b> | <b>+63 070</b>  |
| <b>Ungeklärte Beträge<sup>2)</sup></b>    | <b>+5 380</b>  | <b>+20 540</b> | <b>+7 330</b>   | <b>-23 550</b>  | <b>-7 670</b>   | <b>-26 760</b>  | <b>-34 980</b>  | <b>-36 270</b>  |
| <b>nachrichtlich</b>                      |                |                |                 |                 |                 |                 |                 |                 |
| <b>Vereinigte Staaten</b>                 |                |                |                 |                 |                 |                 |                 |                 |
| <b>Leistungsbilanz</b>                    |                |                |                 |                 |                 |                 |                 |                 |
| Warenverkehr (fob-Werte)                  |                |                |                 |                 |                 |                 |                 |                 |
| Ausfuhr                                   | 535 700        | 512 010        | 515 420         | 626 130         | 636 620         | 486 470         | 450 380         | 560 740         |
| Einfuhr                                   | 599 280        | 601 010        | 687 480         | 946 720         | 994 440         | 799 840         | 735 840         | 784 320         |
| Saldo                                     | -63 580        | -89 000        | -172 060        | -320 590        | -357 830        | -313 370        | -285 460        | -223 580        |
| Dienstleistungsverkehr                    |                |                |                 |                 |                 |                 |                 |                 |
| Einnahmen                                 | 315 580        | 335 710        | 339 070         | 400 870         | 425 200         | 329 090         | 351 490         | 369 890         |
| Ausgaben                                  | 219 800        | 246 740        | 261 830         | 351 420         | 361 620         | 282 440         | 298 220         | 343 340         |
| Saldo                                     | +95 780        | +88 970        | +77 240         | +49 440         | +63 580         | +46 640         | +53 270         | +26 550         |
| Übertragungen (Saldo)                     | -17 030        | -21 620        | -24 290         | -34 710         | -43 970         | -33 300         | -25 400         | -25 770         |
| <b>Saldo der Leistungsbilanz</b>          | <b>+15 160</b> | <b>-21 650</b> | <b>-119 110</b> | <b>-305 860</b> | <b>-338 220</b> | <b>-300 020</b> | <b>-257 590</b> | <b>-222 800</b> |
| <b>Kapitalbilanz (Salden)</b>             |                |                |                 |                 |                 |                 |                 |                 |
| Langfristiger Kapitalverkehr              | +2 000         | +17 790        | +4 720          | -111 430        | -213 480        | -156 380        | -80 410         | -161 890        |
| dar. Direktinvestitionen                  | -35 900        | -39 600        | -29 450         | -63 910         | -4 240          | -11 770         | -4 970          | -71 820         |
| Kurzfristiger Kapitalverkehr              | +59 510        | +44 310        | -85 160         | -118 840        | -87 550         | -36 710         | -94 290         | -14 540         |
| Übrige Kapitaltransaktionen <sup>1)</sup> | -12 870        | -7 340         | -12 530         | -5 980          | -2 630          | -76 220         | -87 410         | -69 460         |
| Währungsreserven                          | +10 470        | +11 780        | +1 860          | +7 230          | +14 500         | +3 030          | -14 010         | +6 280          |
| <b>Saldo der Kapitalbilanz</b>            | <b>+59 110</b> | <b>+66 520</b> | <b>-91 110</b>  | <b>-229 020</b> | <b>-283 900</b> | <b>-266 290</b> | <b>-256 130</b> | <b>-239 610</b> |
| <b>Ungeklärte Beträge<sup>2)</sup></b>    | <b>-43 970</b> | <b>-88 170</b> | <b>-28 060</b>  | <b>-76 780</b>  | <b>-54 370</b>  | <b>-33 750</b>  | <b>-1 440</b>   | <b>+16 780</b>  |
| <b>Japan</b>                              |                |                |                 |                 |                 |                 |                 |                 |
| <b>Leistungsbilanz</b>                    |                |                |                 |                 |                 |                 |                 |                 |
| Warenverkehr (fob-Werte)                  |                |                |                 |                 |                 |                 |                 |                 |
| Ausfuhr                                   | 338 660        | 334 020        | 371 910         | 479 310         | 511 020         | 445 480         | 403 090         | 456 580         |
| Einfuhr                                   | 292 770        | 289 890        | 291 230         | 352 970         | 347 450         | 245 350         | 229 890         | 289 600         |
| Saldo                                     | +45 890        | +44 120        | +80 680         | +126 340        | +163 560        | +200 130        | +173 200        | +166 980        |
| Dienstleistungsverkehr                    |                |                |                 |                 |                 |                 |                 |                 |
| Einnahmen                                 | 90 130         | 99 740         | 96 070          | 119 920         | 134 000         | 116 470         | 142 960         | 196 720         |
| Ausgaben                                  | 120 830        | 123 580        | 119 330         | 141 980         | 149 220         | 127 090         | 153 400         | 216 640         |
| Saldo                                     | -30 700        | -23 840        | -23 250         | -22 050         | -15 210         | -10 620         | -10 440         | -19 920         |
| Übertragungen (Saldo)                     | -3 650         | -3 350         | -3 960          | -4 290          | -4 870          | -4 480          | -6 650          | -7 220          |
| <b>Saldo der Leistungsbilanz</b>          | <b>+11 540</b> | <b>+16 930</b> | <b>+53 470</b>  | <b>+100 000</b> | <b>+143 480</b> | <b>+185 020</b> | <b>+156 120</b> | <b>+139 840</b> |
| <b>Kapitalbilanz (Salden)</b>             |                |                |                 |                 |                 |                 |                 |                 |
| Langfristiger Kapitalverkehr              | +15 030        | +39 010        | +48 060         | +143 000        | +185 260        | +284 810        | +241 250        | +205 830        |
| dar. Direktinvestitionen                  | +10 690        | +9 910         | +8 160          | +16 950         | +17 100         | +30 620         | +32 720         | +60 990         |
| Kurzfristiger Kapitalverkehr              | -10 610        | +460           | +6 740          | -38 130         | -28 930         | -126 000        | -159 630        | -90 020         |
| Übrige Kapitaltransaktionen <sup>1)</sup> | -5 120         | -3 240         | -2 540          | -4 030          | -8 430          | +6 090          | +15 920         | -5 990          |
| Währungsreserven                          | +13 110        | -8 250         | +6 410          | +10 090         | -7 890          | +26 040         | +52 360         | +34 930         |
| <b>Saldo der Kapitalbilanz</b>            | <b>+12 420</b> | <b>+27 970</b> | <b>+58 680</b>  | <b>+110 940</b> | <b>+156 870</b> | <b>+190 940</b> | <b>+149 910</b> | <b>+144 750</b> |
| <b>Ungeklärte Beträge<sup>2)</sup></b>    | <b>-850</b>    | <b>-11 040</b> | <b>-5 210</b>   | <b>-10 940</b>  | <b>-13 390</b>  | <b>-5 910</b>   | <b>+6 210</b>   | <b>-4 910</b>   |

<sup>1)</sup> Einschl. Ausgleichsposten zu den Währungsreserven.<sup>2)</sup> Saldo der statistisch nicht aufgliederbaren Transaktionen.





## Internationale Übersichten

|   | Seite |
|---|-------|
| Allgemeine Vorbemerkungen .....   | 175   |
| <br>1 Bevölkerung .....   |       |
| 1.1 Fläche und Bevölkerung der Länder der Erde .....  | 177   |
| 1.2 Millionenstädte .....   | 182   |
| 1.3 Bevölkerung nach dem Alter .....  | 183   |
| 1.4 Entwicklung der Weltbevölkerung .....   | 185   |
| 1.5 Jährliche Wachstumsrate der Weltbevölkerung .....   | 188   |
| 1.6 Bevölkerungswachstum der besser bzw. geringer entwickelten Länder .....                       | 190   |
| 1.7 Die Entwicklung der 25 volkreichsten Länder der Erde .....                                    | 190   |
| 1.8 Hauptreligionen in ausgewählten Ländern .....   | 191   |
| 1.9 Ausländische Bevölkerung in ausgewählten Ländern Europas .....                                | 193   |
| 1.10 Ausländische erwerbstätige Bevölkerung in ausgewählten Ländern Europas .....                 | 193   |
| 1.11 Eheschließungen, Geborene und Gestorbene sowie Lebenserwartung in ausgewählten Ländern ..... | 194   |
| 1.12 Nettoreproduktionsrate in ausgewählten Ländern .....   | 198   |
| 1.13 Lebenserwartung nach dem Alter .....   | 199   |
| 1.14 Privathaushalte nach der Haushaltsgröße in ausgewählten Ländern .....                        | 201   |
| Schaubildseiten »Bevölkerung« .....   |       |
| Altersaufbau — Altersgruppen in % der Bevölkerung .....   | 181   |
| Entwicklung der Weltbevölkerung 1950 bis 2025 .....   |       |
| Bevölkerung nach Altersgruppen in ausgewählten Ländern .....                                      | 187   |
| <br>2 Wahlen .....  |       |
| 2.1 Wahlen und Wahlbeteiligung in ausgewählten Ländern .....                                      | 203   |
| <br>3 Erwerbstätigkeit .....  |       |
| 3.0 Vorbemerkung .....  | 206   |
| 3.1 Bevölkerung nach der Erwerbstätigkeit .....   | 206   |
| 3.2 Erwerbspersonen nach Stellung im Beruf und Wirtschaftsbereichen .....                         | 208   |
| 3.3 Arbeitslose und Arbeitslosenquoten in ausgewählten Ländern .....                              | 209   |
| 3.4 Streiks und Aussperrungen in ausgewählten Ländern .....                                       | 210   |
| <br>4 Land- und Forstwirtschaft, Fischerei .....  |       |
| 4.0 Vorbemerkung .....  | 211   |
| 4.1 Hauptarten der Bodennutzung .....   | 211   |
| 4.2 Inlandsabsatz von Düngemitteln in der Landwirtschaft .....                                    | 213   |
| 4.3 Anbau und Ernte von Getreide und Kartoffeln .....   | 214   |
| 4.4 Anbau und Ernte ausgewählter pflanzlicher Erzeugnisse .....                                   | 216   |
| 4.5 Produktion ausgewählter pflanzlicher und tierischer Erzeugnisse .....                         | 217   |
| 4.6 Holzeinschlag .....   | 218   |
| 4.7 Fischfänge .....  | 218   |
| 4.8 Viehbestand .....   | 219   |
| 4.9 Bestand an Schleppern und Mähdreschern in der Landwirtschaft .....                            | 220   |
| <br>5 Produzierendes Gewerbe .....  |       |
| 5.1 Produktion ausgewählter Erzeugnisse im Bergbau und Verarbeitenden Gewerbe .....               | 221   |
| Schaubildseite »Produzierendes Gewerbe« .....   | 225   |
| Förderung von Steinkohle 1987 .....   |       |
| Förderung von Rohöl 1987 .....  |       |
| Produktion von Personenkraftwagen 1980 bis 1987 .....   |       |
| Produktion von Fernsehempfangsgeräten 1980 bis 1987 .....   |       |

|   | Seite |
|---|-------|
| <b>6 Bautätigkeit</b>   |       |
| 6.1 Beschäftigte im Baugewerbe  | 234   |
| 6.2 Fertiggestellte Wohnungen   | 234   |
| Schaubildseite »Wohnungen«  | 233   |
| Durchschnittliche Wohnungszahl je 1 000 Einwohner 1988  |       |
| Durchschnittliche Raumzahl der 1988 fertiggestellten Wohnungen  |       |
| <b>7 Außenhandel</b>  |       |
| 7.0 Vorbemerkung  | 235   |
| 7.1 Welthandel  | 235   |
| 7.2 Einfuhr wichtigster Länder  | 236   |
| 7.3 Ausfuhr wichtigster Länder  | 236   |
| 7.4 Einfuhr nach Erdteilen und ausgewählten Ländern   | 238   |
| 7.5 Ausfuhr nach Erdteilen und ausgewählten Ländern   | 240   |
| 7.6 Einfuhr ausgewählter Länder nach Ländergruppen  | 242   |
| 7.7 Ausfuhr ausgewählter Länder nach Ländergruppen  | 244   |
| 7.8 Einfuhr ausgewählter Länder nach Teilen des Internationalen Warenverzeichnisses für den Außenhandel   | 246   |
| 7.9 Ausfuhr ausgewählter Länder nach Teilen des Internationalen Warenverzeichnisses für den Außenhandel   | 248   |
| 7.10 Einfuhr der OECD-Länder nach Abschnitten des Internationalen Warenverzeichnisses für den Außenhandel | 250   |
| 7.11 Ausfuhr der OECD-Länder nach Abschnitten des Internationalen Warenverzeichnisses für den Außenhandel | 252   |
| Schaubildseite »Außenhandel«  | 237   |
| Welthandel 1988   |       |
| Außenhandel der OECD-Länder 1988 nach Ländergruppen   |       |
| <b>8 Verkehr</b>  |       |
| 8.1 Eisenbahnen   | 254   |
| 8.2 Bestand an Kraftfahrzeugen  | 255   |
| 8.3 Neuzulassungen von Kraftfahrzeugen  | 256   |
| 8.4 Bestand an Binnenschiffen   | 257   |
| 8.5 Bestand der Handelsflotten  | 257   |
| 8.6 Luftverkehr   | 258   |
| 8.7 Straßenverkehrsunfälle mit Personenschaden und Verunglückte   | 260   |
| Schaubildseite »Verkehr«  | 259   |
| Bestand an Personenkraftwagen 1988  |       |
| Bei Straßenverkehrsunfällen getötete Personen 1988  |       |
| <b>9 Reiseverkehr</b>   |       |
| 9.1 Auslandsgäste nach Herkunftsländern   | 261   |
| 9.2 Grenzankünfte im internationalen Reiseverkehr nach ausgewählten Zielländern                           | 262   |
| 9.3 Einnahmen und Ausgaben der OECD-Mitgliedsländer im internationalen Tourismus                          | 262   |
| <b>10 Geld und Kredit</b>   |       |
| 10.1 Bargeldumlauf, Bankeinlagen, Gold- und Devisenbestände der Zentralbanken                             | 263   |
| 10.2 Ausgewählte Notenbankzinsen  | 264   |
| 10.3 Index der Aktienkurse  | 264   |
| <b>11 Bildung und Wissenschaft</b>  |       |
| 11.0 Vorbemerkung   | 265   |
| 11.1 Schüler und Studenten nach Bildungsbereichen   | 265   |
| 11.2 Lehrer und Hochschullehrer nach Bildungsbereichen  | 266   |

|      |  |     |
|------|--|-----|
| 12   | Kultur   |     |
| 12.1 | Museen und Museumsbesucher   | 267 |
| 12.2 | Buchproduktion   | 268 |
| 12.3 | Presse   | 269 |
| 12.4 | Filmtheater  | 270 |
| 12.5 | Hörfunk und Fernsehen  | 271 |
| 13   | Gesundheitswesen   |     |
| 13.1 | Sterbefälle nach ausgewählten Todesursachen  | 272 |
| 14   | Löhne und Gehälter   |     |
| 14.0 | Vorbemerkung   | 274 |
| 14.1 | Durchschnittliche Bruttoverdienste der Arbeiter  | 274 |
| 14.2 | Durchschnittliche Arbeitszeiten der Arbeiter   | 276 |
| 14.3 | Meßzahlen der durchschnittlichen Bruttoverdienste bzw. Tarifföhne der Arbeiter                             | 277 |
| 14.4 | Durchschnittliche Bruttomonatsverdienste der Angestellten  | 278 |
| 14.5 | Durchschnittliche Arbeitskosten für Arbeitnehmer in der Verarbeitenden Industrie                           | 279 |
| 14.6 | Durchschnittliche Arbeitskosten nach ausgewählten Wirtschaftszweigen                                       | 280 |
| 15   | Preise   |     |
| 15.1 | Preise für Welthandelsgüter  | 281 |
| 15.2 | Index der Großhandelspreise bzw. Erzeugerpreise gewerblicher Produkte                                      | 282 |
| 15.3 | Preisindex für die Lebenshaltung   | 284 |
| 15.4 | Internationaler Vergleich der Preise für die Lebenshaltung   | 286 |
| 15.5 | Preisindex für Baustoffe und Bauwerke  | 288 |
| 16   | Volkswirtschaftliche Gesamtrechnungen  |     |
| 16.0 | Vorbemerkung   | 289 |
| 16.1 | Bruttoinlandsprodukt zu Marktpreisen   | 289 |
| 16.2 | Sozialprodukt und Volkseinkommen ausgewählter Länder   | 292 |
| 17   | Zahlungsbilanzen   |     |
| 17.1 | Zusammengefaßte Zahlungsbilanzen ausgewählter Länder   | 296 |
| 18   | Wirtschaftliche Zusammenarbeit mit Entwicklungsländern   |     |
| 18.1 | Staatliche und private Leistungen der OECD-Mitgliedsländer   | 304 |
| 18.2 | Die 20 Entwicklungsländer mit dem höchsten Schuldenstand   | 305 |
| 19   | Umweltschutz   |     |
| 19.1 | Waldschäden in Europa  | 306 |
| 19.2 | Mittlere jährliche Schwefeldeposition ausgewählter europäischer Länder und Beiträge der Verursacher-Länder | 308 |





## Allgemeine Vorbemerkungen

### Nachweis der Länder

Die Länder werden in der Gliederung nach Erdteilen in alphabetischer Reihenfolge genannt. Über den Gebietsstand der hier nachgewiesenen Länder informieren die allgemeinen Vorbemerkungen auf S. 7.

In der Tabelle 1.1 »Fläche und Bevölkerung der Länder der Erde« (S. 177ff.) sind alle selbständigen Staaten sowie abhängigen bzw. unter Treuhandverwaltung stehenden Gebiete aufgeführt.

**Angola:** Unabhängig seit 11. 11. 1975; ehem. portugiesische Überseeprovinz im südwestlichen Teil Afrikas.

**Antigua und Barbuda:** Unabhängig seit 1. 11. 1981; ehem. mit Großbritannien und Nordirland assoziierte Inseln im Inselbogen der Kleinen Antillen (Westindische Inseln).

**Bahamas:** Unabhängig seit 10. 7. 1973; ehem. britische Kronkolonie; Inselgruppe im Atlantischen Ozean.

**Bahrain:** Völlige Unabhängigkeit seit 14. 8. 1971; ehem. Scheichtum unter britischer Schutzherrschaft am Persischen Golf.

**Bangladesch:** Unabhängig seit 17. 12. 1971; 1947 bei der Teilung Indiens als Ostpakistan der Islamischen Republik Pakistan zugeschlagen.

**Belize:** Unabhängig seit 21. 9. 1981; ehem. britische Kronkolonie in Mittelamerika; frühere Bezeichnung Britisch-Honduras.

**Benin:** Mit Wirkung vom 1. 12. 1975 Umwandlung der Staatsbezeichnung der bisherigen Republik Dahome in Volksrepublik Benin. Unabhängig seit 1. 8. 1960; ehem. französisches Überseeterritorium an der Westküste Afrikas.

**Bhutan:** Völlige Unabhängigkeit seit der Aufnahme in die Vereinten Nationen am 12. 2. 1971; ehem. unter indischer Schutzherrschaft; Königreich im östlichen Himalaya.

**Brunel:** Unabhängig seit 1. 1. 1984; ehem. britischer Schutzstaat in Südostasien.

**Burkina Faso:** Umbenennung des Staates Obervolta am 4. 8. 1984. Unabhängig seit 5. 8. 1960; ehem. französische Kolonie in Westafrika.

**Côte d'Ivoire:** Im März 1987 wurde der französische Name des Staates Elfenbeinküste vom Auswärtigen Amt auch für den amtlichen Gebrauch in der Bundesrepublik Deutschland als offizielle Staatsbezeichnung übernommen. Unabhängig seit 7. 8. 1960; ehem. französische Kolonie in Westafrika.

**Dominica:** Unabhängig seit 3. 11. 1978; ehem. Teil der seit 1967 mit Großbritannien und Nordirland assoziierten westindischen Staaten (Kleine Antillen).

**Dschibuti:** Unabhängig seit 27. 6. 1977; ehem. französisches Überseeterritorium in Ostafrika; frühere Bezeichnungen Französische Somaliküste und Territorium der Afar und Issa.

**Fidschi:** Unabhängig seit 10. 10. 1970; ehem. britische Kronkolonie; Inselgruppe im Pazifischen Ozean.

**Gambia:** Unabhängig seit 18. 2. 1965; seit Februar 1982 Mitglied der Konföderation Senegambia; Staat in Westafrika; ehem. britisch.

**Grenada:** Unabhängig seit 7. 2. 1974; Staat im Bereich der Westindischen Inseln, ehem. Teil der Inseln vor dem Winde; gehörte seit 1967 zu den Westindischen Assoziierten Staaten (gemäß dem »West Indies Act«).

**Guinea-Bissau:** Unabhängig seit 10. 9. 1974; ehem. portugiesische Überseeprovinz in Nordwestafrika.

**Indonesien:** Am 29. 6. 1976 Integration des Ostteils der Insel Timor (bisher Portugiesisch-Timor) in den indonesischen Staatsverband. Loro Sae (Osttimor) wurde 27. Provinz des südostasiatischen Staates Indonesien.

**Irian Jaya:** Das ehemalige Niederländisch-Neuguinea stand vom 1. 10. 1962 an unter UN-Treuhandverwaltung (Westneuguinea) und ist seit 1. 5. 1963 Teil des indonesischen Staatsgebiets; frühere Bezeichnung: Westirien.

Durch Erlangung der Unabhängigkeit sind bei Länderbezeichnung und Gebietsstand zahlreiche Veränderungen eingetreten. In nachstehender Übersicht werden vor allem die wichtigsten Gebietsveränderungen, die sich ab 1970 ergeben haben, in den Fußnoten der Tabellen jedoch nicht immer besonders vermerkt sind, zusammen mit den neuen Länderbezeichnungen aufgeführt.

**Jemen:** Am 22. 5. 1990 wurden die Jemenitische Arabische Republik und die Demokratische Volksrepublik Jemen zur »Republik Jemen« vereinigt.

**Kap Verde:** Unabhängig seit 5. 7. 1975; ehem. portugiesische Inselgruppe vor der westafrikanischen Küste.

**Katar:** Völlige Unabhängigkeit seit 1. 9. 1971; ehem. britischer Schutzstaat am Persischen Golf.

**Kiribati:** Unabhängig seit 12. 7. 1979. Die Republik Kiribati – ehem. Gilbert-Inseln – gehörte zu der britischen Kolonie Gilbert- und Ellice-Inseln im Südpazifik.

**Komoren:** Einseitige Unabhängigkeitserklärung des aus 4 Hauptinseln bestehenden französischen Überseeterritoriums im Indischen Ozean vor der Ostküste Afrikas am 6. 7. 1975. Die Insel Mayotte sprach sich in einem Referendum am 8. 2. 1976 für das Verbleiben bei Frankreich aus; sie wird von einem Vertreter der französischen Regierung verwaltet.

**Mosambik:** Unabhängig seit 25. 6. 1975; ehem. portugiesische Überseeprovinz im südöstlichen Teil Afrikas.

**Myanmar:** Umbenennung des Staates Birma am 18. 6. 1989. Unabhängig seit 4. 1. 1948; ehem. Teil von Britisch-Indien in Südasiens.

**Namibia:** Unabhängig seit 21. 3. 1990; zuvor unter südafrikanischer Treuhandverwaltung.

**Oman:** Umbenennung des Sultanats Maskat und Oman am 9. 8. 1970; ehem. britisches Protektorat in Ostarabien.

**Pakistan:** Das Staatsgebiet umfaßt nach der Unabhängigkeitserklärung von Bangladesch (am 17. 12. 1971) nur noch das ehemalige Westpakistan (Vorderindien).

**Papua-Neuguinea:** Unabhängig seit 16. 9. 1975; aus dem ehem. australischen Territorium Papua und dem Treuhandgebiet Neuguinea gebildeter Staat im Südwestpazifik.

**Salomonen:** Unabhängig seit 7. 7. 1978; ehem. britisches Protektorat im Südpazifik.

**São Tomé und Príncipe:** Unabhängig seit 12. 7. 1975; ehem. portugiesische Inseln vor der Westküste Afrikas im Golf von Guinea.

**Senegal:** Unabhängig seit 20. 8. 1960; ehem. französische Kolonie in Westafrika; seit Februar 1982 Mitgliedstaat der Konföderation Senegambia.

**Seschellen:** Unabhängig seit 28. 6. 1976; ehem. britische Kronkolonie im Indischen Ozean vor der Ostküste Afrikas.

**Simbabwe:** Unabhängig seit 18. 4. 1980; ehem. britische Kronkolonie in Südafrika; frühere Bezeichnung Rhodesien.

**Sri Lanka:** Die ehemalige britische Kolonie Ceylon erhielt 1948 die volle Unabhängigkeit. Mit dem Inkrafttreten der neuen Verfassung am 22. 5. 1972 wurde Ceylon zur Republik erklärt und gab sich den Namen »Sri Lanka«; Insel im Indischen Ozean.

**St. Kitts und Nevis:** Umbenennung des Staates St. Christoph und Nevis am 6. 5. 1987. Unabhängig seit 19. 9. 1983; ehem. mit Großbritannien und Nordirland assoziierte Inseln im Inselbogen der Kleinen Antillen.

**St. Lucia:** Unabhängig seit 22. 2. 1979; ehem. mit Großbritannien und Nordirland assoziierter Staat im Inselbogen der Kleinen Antillen.

**St. Vincent und die Grenadinen:** Unabhängig seit 27. 10. 1979; ehem. mit Großbritannien und Nordirland assoziierte Inseln im Inselbogen der Kleinen Antillen.

**Suriname:** Unabhängig seit 25. 11. 1975; ehem. niederländische Besitzung an der Nordküste Südamerikas, frühere Bezeichnung Niederländisch-Guayana.

**Tonga:** Unabhängig seit 5. 6. 1970; ehem. britischer Schutzstaat; Inselgruppe im Stillen Ozean.

**Tuvalu:** Unabhängig seit 1. 10. 1978. Die Inselgruppe Tuvalu — ehem. Ellice-Inseln — gehörte zu der britischen Kolonie Gilbert- und Ellice-Inseln im Südpazifik.

### Globalzahlen

Globalzahlen in den Tabellen können mit »Insgesamt« oder »Welt« bezeichnet sein. Ist die Globalzahl die Summe der in der Tabelle aufgeführten Länder, wird dies durch das Wort »Insgesamt« gekennzeichnet; sind auch die nicht aufgeführten

**Vanuatu:** Unabhängig seit 30. 7. 1980; ehem. Kondominium von Großbritannien und Frankreich; umfaßt rund 80 Inseln der Neuen Hebriden im südwestlichen Pazifik.

**Vereinigte Arabische Emirate:** Proklamation der Föderation am 2. 12. 1971 durch sechs Emirate am Persischen Golf: Abu Dhabi, Adschman, Dubai, Fudschaira, Schardscha und Kalba, Umm al-Kaiwain. Erweiterung am 12. 12. 1971 durch den Beitritt von Ras-al-Chaima. Ehem. britischer Schutzstaat (Trucial Oman bzw. Föderation Arabischer Emirate).

**Vietnam:** Wiedervereinigung der seit 1954 geteilten südostasiatischen Staaten Süd- und Nordvietnam am 2. 7. 1976 und Proklamation der Sozialistischen Republik Vietnam.

**Zaire:** Umbenennung der Demokratischen Republik Kongo in »Republik Zaire« am 27. 10. 1971. Die ehemalige Republik Kongo wurde am 30. 6. 1968 unabhängig und umfaßt das Gebiet des früheren Belgisch-Kongo.

Länder in der Summe enthalten, erscheint vor der Globalzahl das Wort »Welt«. Fehlende Einzelangaben sind dann teilweise durch Schätzungen ersetzt.

### Quellen des Datennachweises

Den internationalen Übersichten liegt vorwiegend Material des Statistischen Amtes der Vereinten Nationen (UN) sowie der Sonderorganisationen der UN und sonstiger internationaler Organisationen zugrunde (zu den Abkürzungen siehe die nachfolgende Übersicht).

Die Angaben sind deshalb nur eingeschränkt mit den im Teil »Europäische Gemeinschaften« nachgewiesenen Daten, die sich vorwiegend auf Veröffentlichungen des

Statistischen Amtes der Europäischen Gemeinschaften (SAEG) stützen, vergleichbar. Angaben für die Bundesrepublik Deutschland und die Deutsche Demokratische Republik sind in der Regel den nationalen Statistiken entnommen.

Eine Zusammenstellung der wichtigsten auslandsstatistischen Quellen ist auf S. 309 ff. enthalten.

### Ausgewählte amtliche internationale Organisationen

ECE = Economic Commission for Europe, Genf  
(Wirtschaftskommission der Vereinten Nationen für Europa)

EFTA = European Free Trade Association, Genf  
(Europäische Freihandels-Assoziation)

EG = Europäische Gemeinschaften, Brüssel/Luxemburg:

EGKS<sup>1)</sup> = Europäische Gemeinschaft für Kohle und Stahl (Montanunion), Luxemburg/Brüssel

EURATOM<sup>1)</sup> = Europäische Atomgemeinschaft, Brüssel

EWG<sup>1)</sup> = Europäische Wirtschaftsgemeinschaft, Brüssel

EUROSTAT = Statistisches Amt der Europäischen Gemeinschaften, Luxemburg/Brüssel

FAO<sup>2)</sup> = Food and Agriculture Organization of the United Nations, Rom  
(Ernährungs- und Landwirtschaftsorganisation der Vereinten Nationen)

GATT<sup>2)</sup> = General Agreement on Tariffs and Trade, Genf  
(Allgemeines Zoll- und Handelsabkommen)

IATA = International Air Transport Association, Montreal  
(Internationaler Luftverkehrsverband)

IBRD<sup>2)</sup> = International Bank for Reconstruction and Development, Washington  
(Internationale Bank für Wiederaufbau und Entwicklung – Weltbank)

ICAO<sup>2)</sup> = International Civil Aviation Organization, Montreal  
(Internationale Zivilluftfahrt-Organisation)

IDA<sup>2)</sup> = International Development Association, Washington  
(Internationale Entwicklungsorganisation)

IFC<sup>2)</sup> = International Finance Corporation, Washington  
(Internationale Finanz-Corporation)

ILO<sup>2)</sup> = International Labour Organisation, Genf  
(Internationale Arbeitsorganisation – IAO)

IMF<sup>2)</sup> = International Monetary Fund, Washington  
(Internationaler Währungsfonds – IWF)

IRF = International Road Federation, Washington  
(Internationale Straßen-Liga)

ISI = Internationales Statistisches Institut, Den Haag

NATO = North Atlantic Treaty Organization, Brüssel  
(Organisation des Nordatlantikvertrages)

OECD = Organisation for Economic Co-operation and Development, Paris  
(Organisation für wirtschaftliche Zusammenarbeit und Entwicklung)

OPEC = Organization of the Petroleum Exporting Countries, Wien  
(Organisation erdölexportierender Länder)

RGW = Rat für gegenseitige Wirtschaftshilfe, Moskau

SAEG = Statistisches Amt der Europäischen Gemeinschaften, Luxemburg/Brüssel

UIC = Union internationale des chemins de fer, Paris  
(Internationaler Eisenbahnverband)

UN = United Nations, New York  
(Vereinte Nationen – VN)

UNESCO<sup>2)</sup> = United Nations Educational, Scientific and Cultural Organization, Paris  
(Organisation der Vereinten Nationen für Erziehung, Wissenschaft und Kultur)

UNICEF = United Nations Children's Emergency Fund, New York  
(Kinderhilfswerk der Vereinten Nationen)

UNIDO = United Nations Industrial Development Organization, Wien  
(Organisation der Vereinten Nationen für industrielle Entwicklung)

WHO<sup>2)</sup> = World Health Organization, Genf  
(Weltgesundheitsorganisation)

<sup>1)</sup> Bilden seit 1. 7. 1967 organisatorisch eine Einheit. Siehe auch »Allgemeine Vorbemerkungen« zum Teil »Europäische Gemeinschaften« auf S. 31.

<sup>2)</sup> Autonome Organisation im Rahmen der Vereinten Nationen.

## 1 Bevölkerung

## 1.1 Fläche und Bevölkerung der Länder der Erde\*)

| Land                                    | Hauptstadt<br>bzw.<br>Verwaltungssitz | Fläche <sup>1)</sup>      | Ergebnis der letzten Volkszählung <sup>2)</sup> |                           | Fortgeschriebene bzw. geschätzte Zahlen |                           |           |
|---|---------------------------------------|---------------------------|---|---------------------------|---|---------------------------|-----------|
|   |                                       |                           | Zeitpunkt                                       | Bevölkerung <sup>3)</sup> | Jahresmitte                             | Bevölkerung <sup>3)</sup> |           |
|   |                                       | km²                       |   |                           |   | insgesamt                 | je km²    |
|   |                                       |                           |   | 1 000                     |   | 1 000                     | Anzahl    |
| <b>Welt</b>                             | —                                     | <b>135 791 000</b>        | —   | —                         | <b>1989</b>                             | <b>5 202 000</b>          | <b>38</b> |
| <b>Europa<sup>4)</sup></b>              | —                                     | <b>10 532 000</b>         | —   | —                         | <b>1989</b>                             | <b>707 000</b>            | <b>67</b> |
| Bundesrepublik Deutschland              | Bonn                                  | 248 621 <sup>5)</sup>     | 25. 5. 1987                                     | 61 077                    | 1989                                    | 61 990 <sup>6)</sup>      | 249       |
| Deutsche Dem. Rep. u. Berlin (Ost)      | Berlin (Ost)                          | 108 333                   | 31. 12. 1981                                    | 16 706                    | 1989                                    | 16 434                    | 152       |
| Albanien                                | Tirana                                | 28 748                    | 7. 1. 1979                                      | 2 595                     | 1989                                    | 3 143                     | 109       |
| Andorra                                 | Andorra la Vella                      | 453                       | 1. 11. 1975                                     | 26                        | 1988                                    | 49                        | 108       |
| Belgien                                 | Brüssel                               | 30 519                    | 1. 3. 1981                                      | 9 849                     | 1988                                    | 9 925                     | 325       |
| Bulgarien                               | Sofia                                 | 110 912                   | 4. 12. 1985                                     | 8 948                     | 1988                                    | 8 995                     | 81        |
| Dänemark <sup>7)</sup>                  | Kopenhagen                            | 43 077                    | 1. 1. 1981                                      | 5 124                     | 1988                                    | 5 129                     | 119       |
| Färöer                                  | Thorshavn                             | 1 399                     | 22. 9. 1977                                     | 42                        | 1988                                    | 50                        | 34        |
| Finnland                                | Helsinki                              | 338 145 <sup>8)</sup>     | 17. 11. 1985                                    | 4 911                     | 1988                                    | 4 951                     | 15        |
| Frankreich                              | Paris                                 | 551 500                   | 5. 3. 1990                                      | 56 556                    | 1989                                    | 56 160                    | 102       |
| Griechenland                            | Athen                                 | 131 990                   | 5. 4. 1981                                      | 9 740                     | 1988                                    | 10 013                    | 76        |
| Großbritannien und Nordirland           | London                                | 244 100                   | 5. 4. 1981                                      | 55 678                    | 1988                                    | 57 065                    | 234       |
| davon: England und Wales                |                                       | 151 207                   | 5. 4. 1981                                      | 49 155                    | 1988                                    | 50 393                    | 333       |
| Schottland                              | Edinburgh                             | 78 772                    | 5. 4. 1981                                      | 5 035                     | 1988                                    | 5 094                     | 65        |
| Nordirland                              | Belfast                               | 14 121                    | 5. 4. 1981                                      | 1 488                     | 1988                                    | 1 578                     | 112       |
| Kanalinseln                             | St. Helier/St. Peter Port             | 195                       | 23. 3. 1986                                     | 136                       | 1988                                    | 137                       | 702       |
| Insel Man                               | Douglas                               | 588                       | 6. 4. 1986                                      | 62                        | 1988                                    | 66                        | 112       |
| Gibraltar                               | —                                     | 6                         | 9. 11. 1981                                     | 26                        | 1988                                    | 30                        | 5 000     |
| Irland                                  | Dublin                                | 70 284                    | 13. 4. 1986                                     | 3 541                     | 1988                                    | 3 538                     | 50        |
| Island                                  | Reykjavik                             | 103 000                   | 1. 12. 1970                                     | 205                       | 1988                                    | 249                       | 2         |
| Italien                                 | Rom                                   | 301 268                   | 25. 10. 1981                                    | 56 557                    | 1989                                    | 57 525                    | 191       |
| Jugoslawien                             | Belgrad                               | 255 804                   | 31. 3. 1981                                     | 22 425                    | 1988                                    | 23 559                    | 92        |
| Liechtenstein                           | Vaduz                                 | 160                       | 2. 12. 1980                                     | 26                        | 1988                                    | 28                        | 175       |
| Luxemburg                               | Luxemburg                             | 2 586                     | 31. 3. 1981                                     | 365                       | 1988                                    | 375                       | 145       |
| Malta <sup>9)</sup>                     | Valletta                              | 316                       | 16. 11. 1985                                    | 345                       | 1988                                    | 348                       | 1 101     |
| Monaco                                  | Monaco                                | 1,49                      | 4. 3. 1982                                      | 30                        | 1988                                    | 30                        | 18 121    |
| Niederlande                             | Amsterdam/Den Haag                    | 40 844 <sup>10)</sup>     | 28. 2. 1971                                     | 13 060                    | 1989                                    | 14 835                    | 363       |
| Norwegen <sup>11)</sup>                 | Oslo                                  | 323 895 <sup>12)</sup>    | 1. 11. 1980                                     | 4 091                     | 1989                                    | 4 221                     | 13        |
| Arktische Gebiete <sup>13)</sup>        | —                                     | 62 422                    | 1. 11. 1960                                     | 3                         | —                                       | —                         | —         |
| Österreich                              | Wien                                  | 83 853                    | 12. 5. 1981                                     | 7 555                     | 1989                                    | 7 618                     | 91        |
| Polen                                   | Warschau                              | 312 677                   | 7. 12. 1978                                     | 35 061                    | 1988                                    | 37 862                    | 121       |
| Portugal <sup>14)</sup>                 | Lissabon                              | 92 389                    | 16. 3. 1981                                     | 9 833                     | 1988                                    | 10 408                    | 113       |
| Rumänien                                | Bukarest                              | 237 500                   | 5. 1. 1977                                      | 21 560                    | 1988                                    | 23 048                    | 97        |
| San Marino                              | San Marino                            | 61                        | 30. 11. 1976                                    | 19                        | 1988                                    | 23                        | 377       |
| Schweden                                | Stockholm                             | 440 945 <sup>15)</sup>    | 1. 11. 1985                                     | 8 360                     | 1989                                    | 8 498                     | 19        |
| Schweiz                                 | Bern                                  | 41 293                    | 2. 12. 1980                                     | 6 366                     | 1988                                    | 6 509                     | 159       |
| Spanien <sup>16)</sup>                  | Madrid                                | 504 782                   | 1. 3. 1981                                      | 37 746                    | 1988                                    | 39 053                    | 77        |
| Tschechoslowakei                        | Prag                                  | 127 876                   | 1. 11. 1980                                     | 15 283                    | 1988                                    | 15 620                    | 122       |
| Ungarn                                  | Budapest                              | 93 032                    | 1. 1. 1980                                      | 10 709                    | 1989                                    | 10 568                    | 114       |
| Vatikanstadt                            | —                                     | 0,44                      | 30. 4. 1948                                     | 1                         | 1988                                    | 1                         | 2 273     |
| Zypern                                  | Nikosia                               | 9 251                     | 30. 9. 1976                                     | 613                       | 1988                                    | 687                       | 74        |
| Sowjetunion                             | Moskau                                | 22 402 200 <sup>17)</sup> | 17. 1. 1979                                     | 262 436                   | 1988                                    | 283 682                   | 13        |
| dar. in Europa                          | —                                     | 5 571 000                 | 15. 1. 1970                                     | 182 503                   | 1977                                    | 191 241                   | 34        |
| Türkei                                  | Ankara                                | 779 452                   | 20. 10. 1985                                    | 50 664                    | 1988                                    | 52 422                    | 67        |
| dar. in Europa                          | —                                     | 23 623                    | 12. 10. 1980                                    | 4 325                     | 1980                                    | 4 325                     | 183       |
| Grönland (autonome Region<br>Dänemarks) | Godthåb                               | 2 175 600                 | 26. 10. 1976                                    | 50                        | 1988                                    | 55                        | 0         |
| <b>Afrika</b>                           | —                                     | <b>30 305 000</b>         | —   | —                         | <b>1989</b>                             | <b>626 000</b>            | <b>21</b> |
| Ägypten                                 | Kairo                                 | 1 001 449 <sup>18)</sup>  | 17./18. 11. 1986                                | 48 205                    | 1988                                    | 51 897                    | 52        |
| Äquatorialguinea                        | Malabo                                | 28 051                    | Juli 1983                                       | 304                       | 1988                                    | 420                       | 15        |
| Äthiopien                               | Addis Abeba                           | 1 221 900                 | 9. 5. 1984                                      | 42 169                    | 1988                                    | 47 822                    | 39        |
| Algerien                                | Algier                                | 2 381 741                 | April 1987                                      | 22 971                    | 1988                                    | 23 841                    | 10        |
| Angola                                  | Luanda                                | 1 246 700                 | 15. 12. 1970                                    | 5 646                     | 1988                                    | 9 481                     | 8         |
| Benin                                   | Porto Novo/Cotonou                    | 112 622                   | 20. – 30. 3. 1979                               | 3 331                     | 1988                                    | 4 446                     | 39        |
| Botsuana                                | Gaborone                              | 581 730                   | 12. – 26. 8. 1981                               | 941                       | 1988                                    | 1 212                     | 2         |
| Burkina Faso                            | Ouagadougou                           | 274 200                   | 10. – 20. 12. 1985                              | 7 747                     | 1988                                    | 8 798                     | 32        |
| Burundi                                 | Bujumbura                             | 27 834                    | 1986  | 4 782                     | 1988                                    | 5 149                     | 185       |
| Côte d'Ivoire <sup>19)</sup>            | Yamoussoukro                          | 322 463                   | 30. 4. 1975                                     | 6 710                     | 1988                                    | 11 612                    | 36        |

\*) Für die Zuordnung der Länder zu den Erdteilen waren politische Gesichtspunkte maßgebend. Die Tabelle enthält alle selbständigen Staaten sowie die abhängigen und unter Treuhandverwaltung stehenden Gebiete.

1) Letzte verfügbare Vermessungsergebnisse bzw. Schätzungen der UN, New York. — Von der gesamten festen Erdoberfläche (Landflächen einschl. Binnengewässern) mit etwa 149 Mill. km² fehlen hauptsächlich noch wenig erforschte arktische Gebiete (etwa 13,2 Mill. km²).

2) Die Angaben beziehen sich jeweils auf die letzte Volkszählung, aus der bei Redaktionsschluß Bevölkerungszahlen im Statistischen Bundesamt vorlagen.

3) Europäische Länder vorwiegend Wohnbevölkerung, übrige Länder vorwiegend ortsanwesende Bevölkerung. Ohne fremde Streitkräfte im Lande bzw. ohne eigene Streitkräfte, die sich z. Z. außerhalb des Landes befinden.

4) Einschl. des europäischen Teils der Sowjetunion und der Türkei, ohne Grönland.

5) Ohne 305 km² Bodenseeanteil.

6) Fortschreibungsergebnis auf der Basis der Volkszählung vom 25. 5. 1987.

7) Ohne Angaben für die Färöer und Grönland.

8) Gesamtfläche; Landfläche 305 475 km².

9) Einschl. Gozo (67 km²) sowie Comino (3 km²).

10) Einschl. Binnengewässern.

11) Ohne arktische Gebiete.

12) Gesamtfläche; Landfläche 307 988 km².

13) Svalbard (Spitzbergen, Bäreninsel usw.) 62 050 km²; Jan Mayen 373 km².

14) Einschl. Azoren, 2 247 km², Bevölkerung 1988: 253 900 und Madeira, 797 km², Bevölkerung 1988: 272 300 sowie einschl. der Mündungsgebiete des Tejo und Sado und der Ria de Aveiro mit insgesamt 440 km².

15) Gesamtfläche; Landfläche 410 928 km².

16) Einschl. Balearen, 5 014 km², Bevölkerung 1988: 700 300 und Kanarische Inseln, 7 273 km², Bevölkerung 1988: 1 479 500 sowie einschl. der Stadtgebiete von Ceuta und Melilla, Bevölkerung 1988: 118 400.

17) Einschl. des Weißen Meeres (90 000 km²) und des Asowschen Meeres (37 300 km²).

18) Bewohntes, kultiviertes Gebiet: 35 580 km², Bevölkerung 1988: 1 400 Einwohner je km².

19) Ehem. Elfenbeinküste.



## 1.1 Fläche und Bevölkerung der Länder der Erde\*)

| Land                                   | Hauptstadt<br>bzw.<br>Verwaltungssitz | Fläche <sup>1)</sup><br><br>km <sup>2</sup> | Ergebnis der letzten Volkszählung <sup>2)</sup> |  | Fortgeschriebene bzw. geschätzte Zahlen |                           |                    |
|--|---------------------------------------|---|---|--|---|---------------------------|--------------------|
|  |                                       |   | Zeitpunkt                                       | Bevölkerung <sup>3)</sup><br><br>1 000 | Jahresmitte                             | Bevölkerung <sup>3)</sup> |                    |
|  |                                       |   |   |  |   | insgesamt                 | je km <sup>2</sup> |
|  |                                       |   |   |  |   | 1 000                     | Anzahl             |
| Dschibuti                              | Dschibuti                             | 23 200                                      | 1960/1961                                       | 81                                     | 1988                                    | 380                       | 17                 |
| Gabun                                  | Libreville                            | 267 667                                     | 12. 8. 1981                                     | 1 074                                  | 1988                                    | 1 094                     | 4                  |
| Gambia                                 | Banjul                                | 11 295                                      | 15. 4. 1983                                     | 688                                    | 1988                                    | 812                       | 72                 |
| Ghana                                  | Accra                                 | 238 537                                     | 18. 3. 1984                                     | 12 295                                 | 1988                                    | 14 130                    | 59                 |
| Guinea                                 | Conakry                               | 245 857                                     | 4. – 17. 2. 1983                                | 4 533                                  | 1988                                    | 5 071                     | 21                 |
| Guinea-Bissau                          | Bissau                                | 36 125                                      | 16. – 30. 4. 1979                               | 753                                    | 1988                                    | 945                       | 26                 |
| Kamerun                                | Yaounde                               | 475 442                                     | 9. 4. 1976                                      | 7 090                                  | 1988                                    | 10 674                    | 22                 |
| Kap Verde                              | Praia                                 | 4 033                                       | 2. 6. 1980                                      | 288                                    | 1988                                    | 358                       | 89                 |
| Kenia                                  | Nairobi                               | 580 367                                     | 25. 8. 1979                                     | 15 327                                 | 1988                                    | 23 883                    | 41                 |
| Komoren                                | Moroni                                | 2 235                                       | 15. 9. 1980                                     | 385                                    | 1988                                    | 487                       | 218                |
| Kongo                                  | Brazzaville                           | 342 000                                     | 22. 12. 1984                                    | 1 912                                  | 1988                                    | 1 888                     | 6                  |
| Lesotho                                | Maseru                                | 30 355                                      | 12. 4. 1976                                     | 1 217                                  | 1988                                    | 1 679                     | 55                 |
| Liberia                                | Monrovia                              | 111 369                                     | 1. – 14. 2. 1984                                | 2 102                                  | 1988                                    | 2 508                     | 23                 |
| Libyen                                 | Tripolis                              | 1 759 540                                   | 31. 7. 1984                                     | 3 637                                  | 1988                                    | 4 232                     | 2                  |
| Madagaskar                             | Antananarivo                          | 587 041                                     | 1974/1975                                       | 7 604                                  | 1988                                    | 11 238                    | 19                 |
| Malawi                                 | Lilongwe                              | 118 484                                     | 1. – 21. 9. 1987                                | 7 983                                  | 1988                                    | 7 755                     | 65                 |
| Mali                                   | Bamako                                | 1 240 192                                   | 1. – 30. 4. 1987                                | 7 620                                  | 1988                                    | 8 918                     | 7                  |
| Marokko                                | Rabat                                 | 446 550                                     | 3. – 21. 9. 1982                                | 20 449                                 | 1988                                    | 23 910                    | 54                 |
| Mauretanien                            | Nouakchott                            | 1 025 520                                   | 1. 1. 1977                                      | 1 339                                  | 1988                                    | 1 916                     | 2                  |
| Mauntius <sup>4)</sup>                 | Port Louis                            | 2 040                                       | 2. 7. 1983                                      | 1 000                                  | 1988                                    | 1 077                     | 528                |
| Mosambik                               | Maputo                                | 799 379                                     | 1. 8. 1980                                      | 11 674                                 | 1988                                    | 14 932                    | 19                 |
| Namibia <sup>5)</sup>                  | Windhoek                              | 824 292                                     | 1981  | 1 099                                  | 1988                                    | 1 761                     | 2                  |
| Niger                                  | Niamey                                | 1 267 000                                   | 10. – 24. 5. 1988                               | 7 250                                  | 1988                                    | 6 688                     | 5                  |
| Nigeria                                | Lagos                                 | 923 768                                     | 5. – 8. 11. 1963                                | 55 670                                 | 1988                                    | 104 957                   | 114                |
| Ruanda                                 | Kigali                                | 26 338                                      | 16. 8. 1978                                     | 4 800                                  | 1988                                    | 6 755                     | 256                |
| Sambia                                 | Lusaka                                | 752 618                                     | 25. 8. 1980                                     | 5 662                                  | 1988                                    | 7 531                     | 10                 |
| São Tomé und Príncipe                  | São Tomé                              | 964   | 15. 8. 1981                                     | 97                                     | 1988                                    | 106                       | 110                |
| Senegal                                | Dakar                                 | 196 722                                     | Mai/Juni 1988                                   | 6 882                                  | 1988                                    | 7 113                     | 36                 |
| Sescheilen                             | Victoria                              | 280   | 1. 8. 1977                                      | 62                                     | 1988                                    | 67                        | 239                |
| Sierra Leone                           | Freetown                              | 71 740                                      | 15. 12. 1985                                    | 3 516                                  | 1988                                    | 3 946                     | 55                 |
| Simbabwe                               | Harare                                | 390 580                                     | 18. 8. 1982                                     | 7 546                                  | 1988                                    | 8 878                     | 23                 |
| Somalia                                | Mogadischu                            | 637 657                                     | 7. 2. 1975                                      | 3 253                                  | 1988                                    | 7 106                     | 11                 |
| Sudan                                  | Khartum                               | 2 505 813                                   | 1. 2. 1983                                      | 20 564                                 | 1988                                    | 23 797                    | 10                 |
| Südafrika <sup>6)</sup>                | Pretoria/Kapstadt                     | 1 221 037                                   | 5. 3. 1985                                      | 23 386                                 | 1988                                    | 33 747                    | 28                 |
| Swasiland                              | Mbabane                               | 17 364                                      | 25. 8. 1986                                     | 681                                    | 1988                                    | 737                       | 42                 |
| Tansania                               | Dodoma/Daressalam                     | 945 087                                     | 26. 8. 1978                                     | 17 513                                 | 1988                                    | 23 997                    | 25                 |
| Togo                                   | Lomé                                  | 56 785                                      | 22. 11. 1981                                    | 2 705                                  | 1988                                    | 3 247                     | 57                 |
| Tschad                                 | N'Djaména                             | 1 284 000                                   | 1963/1964                                       | 3 254 <sup>7)</sup>                    | 1988                                    | 5 401                     | 4                  |
| Tunesien                               | Tunis                                 | 163 610                                     | 30. 3. 1984                                     | 6 966                                  | 1988                                    | 7 809                     | 48                 |
| Uganda                                 | Kampala                               | 235 880                                     | 18. 1. 1980                                     | 12 630                                 | 1988                                    | 17 189                    | 73                 |
| Zaire                                  | Kinshasa                              | 2 345 095                                   | 1. 7. 1984                                      | 29 441                                 | 1988                                    | 33 458                    | 14                 |
| Zentralafrikanische Republik           | Bangui                                | 622 984                                     | 8. – 21. 12. 1975                               | 2 055                                  | 1988                                    | 2 771                     | 4                  |
| Abhängige Gebiete                      |                                       |   |   |  |   |                           |                    |
| Großbritannien und Nordirland:         |                                       |   |   |  |   |                           |                    |
| St. Helena <sup>8)</sup>               | Jamestown                             | 122   | 22. 2. 1987                                     | 6                                      | 1988                                    | 6                         | 49                 |
| Frankreich:                            |                                       |   |   |  |   |                           |                    |
| Mayotte <sup>9)</sup>                  | Dzaoudzi                              | 375   | 1980  | 52                                     | 1986                                    | 55                        | 147                |
| Réunion                                | Saint-Denis                           | 2 510                                       | 9. 3. 1982                                      | 516                                    | 1988                                    | 575                       | 229                |
| Westsahara <sup>10)</sup>              | —                                     | 266 000                                     | 31. 12. 1970                                    | 76                                     | 1988                                    | 169                       | 1                  |
| Amerika <sup>11)</sup>                 |                                       |   |   |  |   |                           |                    |
| —                                      | —                                     | 42 080 000                                  | —   | —                                      | 1988                                    | 713 000                   | 17                 |
| Nord- und Mittelamerika <sup>12)</sup> | —                                     | 24 241 000                                  | —   | —                                      | 1989                                    | 422 000                   | 17                 |
| Antigua und Barbuda                    | St. Johns                             | 440   | 7. 4. 1970                                      | 66                                     | 1988                                    | 85                        | 193                |
| Bahamas                                | Nassau                                | 13 878                                      | 12. 5. 1980                                     | 223                                    | 1988                                    | 244                       | 18                 |
| Barbados                               | Bridgetown                            | 430   | 12. 5. 1980                                     | 252                                    | 1988                                    | 254                       | 591                |
| Belize                                 | Belmopan                              | 22 965                                      | 12. 5. 1980                                     | 143                                    | 1988                                    | 175                       | 8                  |
| Costa Rica                             | San José                              | 51 100                                      | 10. 6. 1984                                     | 2 417                                  | 1988                                    | 2 851                     | 56                 |
| Dominica                               | Roseau                                | 751   | 7. 4. 1981                                      | 75                                     | 1988                                    | 79                        | 105                |
| Dominikanische Republik                | Santo Domingo                         | 48 734                                      | 12. 12. 1981                                    | 5 648                                  | 1988                                    | 6 867                     | 141                |
| El Salvador                            | San Salvador                          | 21 041                                      | 28. 6. 1971                                     | 3 555                                  | 1988                                    | 5 107                     | 243                |
| Grenada                                | St. Georges                           | 344   | 30. 4. 1981                                     | 89                                     | 1988                                    | 100                       | 291                |
| Guatemala                              | Guatemala-Stadt                       | 108 889                                     | 26. 3. 1981                                     | 6 054                                  | 1988                                    | 8 681                     | 80                 |
| Haiti                                  | Port-au-Prince                        | 27 750                                      | 30. 8. 1982                                     | 5 054                                  | 1988                                    | 5 523                     | 199                |
| Honduras                               | Tegucigalpa                           | 112 088                                     | 6. 3. 1974                                      | 2 657                                  | 1988                                    | 4 802                     | 43                 |
| Jamaika                                | Kingston                              | 10 990                                      | 8. 6. 1982                                      | 2 206                                  | 1988                                    | 2 447                     | 223                |
| Kanada                                 | Ottawa                                | 9 976 139 <sup>13)</sup>                    | 3. 6. 1986                                      | 25 309                                 | 1988                                    | 25 950                    | 3                  |
| Kuba                                   | Havanna                               | 110 861                                     | 11. 9. 1981                                     | 9 724                                  | 1988                                    | 10 402                    | 94                 |

Fußnoten \*) , 1), 2) und 3) siehe S. 177.

\*) Flächenangaben einschl. Bevölkerungsangaben ohne Nebengebiete Rodrigues und andere kleinere Inseln, Fläche zusammen: 175 km<sup>2</sup>, Bevölkerung 1987: 36 700.

1) Einschl. der Walvischbucht.

2) Ohne Angaben für die Walvischbucht, 1 124 km<sup>2</sup>, Bevölkerung 1975: 27 200. — Ergebnis der Volkszählung ohne, fortgeschriebene Zahlen einschl. Angaben für die Homelands Transkei, Bophuthatswana, Venda und Ciskei, die inzwischen in die Unabhängigkeit entlassen wurden.

3) Stichprobenerhebung, nur afrikanische Bevölkerung.

\*) Ohne die Nebengebiete Ascension, 88 km<sup>2</sup>, sowie Tristan da Cunha, 104 km<sup>2</sup>, und weiterer kleinerer Inseln mit zusammen 105 km<sup>2</sup>.

8) Insel der Komoren-Gruppe, durch Volksentscheid bei Frankreich verblieben.

9) Seit 12. 1. 1976 von Marokko und Mauretanien besetzt.

11) Einschl. der Angaben für Grönland, das als autonome Region Dänemarks unter Europa nachgewiesen ist.

12) Gesamtfläche: Landfläche 9 220 975 km<sup>2</sup>.



## 1.1 Fläche und Bevölkerung der Länder der Erde\*)

| Land   | Hauptstadt<br>bzw.<br>Verwaltungssitz | Fläche <sup>1)</sup>    | Ergebnis der letzten Volkszählung <sup>2)</sup> |                           | Fortgeschriebene bzw. geschätzte Zahlen |                           |                    |
|--|---------------------------------------|-------------------------|---|---------------------------|---|---------------------------|--------------------|
|  |                                       |                         | Zeitpunkt                                       | Bevölkerung <sup>3)</sup> | Jahresmitte                             | Bevölkerung <sup>3)</sup> |                    |
|  |                                       | km <sup>2</sup>         |   |                           |   | insgesamt                 | je km <sup>2</sup> |
|  |                                       |                         |   | 1 000                     |   | 1 000                     | Anzahl             |
| Mexiko                                       | Mexiko-Stadt                          | 1 955 201 <sup>4)</sup> | 4. 6. 1980                                      | 66 847                    | 1988                                    | 82 734                    | 42                 |
| Nicaragua                                    | Managua                               | 130 000                 | 20. 4. 1971                                     | 1 878                     | 1988                                    | 3 622                     | 28                 |
| Panama                                       | Panama-Stadt                          | 77 082                  | 11. 5. 1980                                     | 1 825                     | 1988                                    | 2 322                     | 30                 |
| St. Kitts und Nevis <sup>5)</sup>            | Basseterre                            | 261                     | 12. 5. 1980                                     | 44                        | 1988                                    | 49                        | 188                |
| St. Lucia                                    | Castries                              | 622                     | 12. 5. 1980                                     | 115                       | 1988                                    | 133                       | 214                |
| St. Vincent und die Grenadinen               | Kingstown                             | 388                     | 12. 5. 1980                                     | 98                        | 1988                                    | 108                       | 278                |
| Trinidad und Tobago                          | Port of Spain                         | 5 130                   | 12. 5. 1980                                     | 1 080                     | 1988                                    | 1 243                     | 242                |
| Vereinigte Staaten                           | Washington, D.C.                      | 9 372 614 <sup>6)</sup> | 1. 4. 1980                                      | 226 546 <sup>7)</sup>     | 1988                                    | 246 329                   | 26                 |
| Südamerika                                   | —                                     | 17 819 000              | —   | —                         | 1989                                    | 291 000                   | 16                 |
| Argentinien                                  | Buenos Aires                          | 2 766 889               | 22. 10. 1980                                    | 27 947                    | 1989                                    | 32 425                    | 12                 |
| Bolivien                                     | Sucre/La Paz                          | 1 098 581               | 29. 9. 1976                                     | 4 613                     | 1988                                    | 6 993                     | 6                  |
| Brasilien <sup>8)</sup>                      | Brasília                              | 8 511 965               | 1. 9. 1980                                      | 119 002                   | 1988                                    | 144 428                   | 17                 |
| Chile  | Santiago de Chile                     | 756 945                 | 21. 4. 1982                                     | 11 330                    | 1988                                    | 12 748                    | 17                 |
| Ecuador <sup>9)</sup>                        | Quito                                 | 283 561                 | 28. 11. 1982                                    | 8 061                     | 1988                                    | 10 204                    | 36                 |
| Guyana                                       | Georgetown                            | 214 969                 | 12. 5. 1980                                     | 759                       | 1988                                    | 1 007                     | 5                  |
| Kolumbien                                    | Bogotá                                | 1 138 914               | 15. 10. 1985                                    | 27 838                    | 1988                                    | 30 246                    | 27                 |
| Paraguay                                     | Asunción                              | 406 752                 | 11. 7. 1982                                     | 3 030                     | 1988                                    | 4 039                     | 10                 |
| Peru <sup>10)</sup>                          | Lima                                  | 1 285 216               | 12. 7. 1981                                     | 17 005                    | 1988                                    | 21 256                    | 17                 |
| Suriname                                     | Paramaribo                            | 163 265                 | 1. 7. 1980                                      | 352 <sup>11)</sup>        | 1988                                    | 392                       | 2                  |
| Uruguay                                      | Montevideo                            | 177 414                 | 23. 10. 1985                                    | 2 922                     | 1988                                    | 3 060                     | 17                 |
| Venezuela <sup>12)</sup>                     | Caracas                               | 912 050                 | 20. 10. 1981                                    | 14 517                    | 1988                                    | 18 751                    | 21                 |
| Abhängige Gebiete                            | —                                     | —                       | —   | —                         | —                                       | —                         | —                  |
| Großbritannien und Nordirland:               | —                                     | —                       | —   | —                         | —                                       | —                         | —                  |
| Antarktis-Territorium <sup>13)</sup>         | —                                     | 5 244                   | —   | —                         | —                                       | —                         | —                  |
| Bermuda                                      | Hamilton                              | 53                      | 12. 5. 1980                                     | 68                        | 1988                                    | 57                        | 1 057              |
| Falklandinseln                               | Port Stanley                          | 12 173 <sup>14)</sup>   | 7. 12. 1980                                     | 2                         | 1988                                    | 2                         | 0                  |
| Jungferninseln, Britische                    | Road Town                             | 153                     | 12. 5. 1980                                     | 12                        | 1988                                    | 13                        | 85                 |
| Kaimaninseln                                 | Georgetown                            | 259                     | 8. 10. 1979                                     | 17                        | 1988                                    | 25                        | 97                 |
| Montserrat                                   | Plymouth                              | 102                     | 12. 5. 1980                                     | 12                        | 1988                                    | 13                        | 127                |
| Anguilla                                     | Valley                                | 96                      | 7. 1974   | 7                         | 1988                                    | 7                         | 73                 |
| Turks- und Caicosinseln                      | Grand Turk                            | 430                     | 12. 5. 1980                                     | 7                         | 1988                                    | 9                         | 21                 |
| Frankreich                                   | —                                     | —                       | —   | —                         | —                                       | —                         | —                  |
| Guadeloupe <sup>15)</sup>                    | Basse-Terre                           | 1 705                   | 9. 3. 1982                                      | 327                       | 1988                                    | 338                       | 198                |
| Guayana, Französisch-                        | Cayenne                               | 90 000                  | 9. 3. 1982                                      | 73                        | 1988                                    | 88                        | 1                  |
| Martinique                                   | Fort-de-France                        | 1 102                   | 9. 3. 1982                                      | 327                       | 1988                                    | 332                       | 303                |
| St. Pierre und Miquelon                      | Saint-Pierre                          | 242                     | 9. 3. 1982                                      | 6                         | 1988                                    | 6                         | 25                 |
| Niederlande:                                 | —                                     | —                       | —   | —                         | —                                       | —                         | —                  |
| Antillen, Niederländische <sup>16)</sup>     | Willemstad                            | 768                     | 1. 2. 1981                                      | 172                       | 1988                                    | 189                       | 246                |
| Aruba  | Oranjestad                            | 193                     | 1. 2. 1981                                      | 60                        | 1988                                    | 60                        | 311                |
| Vereinigte Staaten:                          | —                                     | —                       | —   | —                         | —                                       | —                         | —                  |
| Jungferninseln, Amerikanische <sup>17)</sup> | Charlotte Amalie                      | 342                     | 1. 4. 1980                                      | 97 <sup>18)</sup>         | 1988                                    | 110                       | 322                |
| Puerto Rico                                  | San Juan                              | 8 897                   | 1. 4. 1980                                      | 3 197                     | 1988                                    | 3 606                     | 405                |
| <b>Asien<sup>19)</sup></b>                   | —                                     | <b>44 385 000</b>       | —   | —                         | <b>1989</b>                             | <b>3 128 000</b>          | <b>70</b>          |
| Afghanistan                                  | Kabul                                 | 652 090                 | 23. 6. 1979                                     | 13 051                    | 1988                                    | 15 513                    | 24                 |
| Bahrain                                      | Manama                                | 678                     | 5. 4. 1981                                      | 351                       | 1988                                    | 481                       | 709                |
| Bangladesch                                  | Dacca                                 | 143 998                 | 6. 3. 1981                                      | 87 120                    | 1988                                    | 104 532                   | 726                |
| Bhutan                                       | Thimbu                                | 47 000                  | Nov./Dez. 1969                                  | 1 035                     | 1988                                    | 1 451                     | 31                 |
| Brunei                                       | Bandar Seri Begawan                   | 5 765                   | 25. 8. 1981                                     | 193                       | 1988                                    | 241                       | 42                 |
| China <sup>20)</sup>                         | Peking                                | 9 560 980               | 1. 7. 1982                                      | 1 008 175                 | 1988                                    | 1 084 310                 | 113                |
| Indien <sup>21)</sup>                        | Neu-Delhi                             | 3 287 590               | 1. 3. 1981                                      | 685 185                   | 1988                                    | 796 596                   | 242                |
| Indonesien <sup>22)</sup>                    | Jakarta                               | 1 904 569               | 31. 10. 1980                                    | 147 490                   | 1988                                    | 174 951                   | 92                 |
| Irak   | Bagdad                                | 438 317                 | 17. 10. 1987                                    | 16 278                    | 1988                                    | 17 250                    | 39                 |
| Iran   | Tehran                                | 1 648 000               | 22. 9. 1986                                     | 49 445                    | 1988                                    | 52 522                    | 32                 |
| Israel                                       | Jerusalem                             | 20 770                  | 4. 6. 1983                                      | 4 038                     | 1989                                    | 4 509                     | 217                |
| Japan  | Tokio                                 | 377 801                 | 1. 10. 1985                                     | 121 049                   | 1989                                    | 123 098                   | 326                |
| Jemen  | Sanaa                                 | —                       | —   | —                         | —                                       | —                         | —                  |
| Jemen, Dem. Volksrep. <sup>23)</sup>         | Aden                                  | 332 968                 | 29. 3. 1988                                     | 2 345                     | 1988                                    | 2 514                     | 8                  |
| Jemenit. Arab. Rep. <sup>24)</sup>           | Sanaa                                 | 195 000                 | 1. 18. 2. 1986                                  | 9 274                     | 1988                                    | 7 534                     | 39                 |
| Jordanien                                    | Amman                                 | 97 740                  | 10. 11. 1979                                    | 2 133                     | 1988                                    | 3 943                     | 40                 |
| Kambodscha                                   | Phnom Penh                            | 181 035                 | 1. 5. 1981                                      | 6 682                     | 1988                                    | 7 869                     | 43                 |
| Katar  | Doha                                  | 11 000                  | 16. 3. 1986                                     | 369                       | 1988                                    | 341                       | 31                 |
| Korea, Dem. Volksrep.                        | Pjöngjang                             | 120 538                 | —   | —                         | 1988                                    | 21 902                    | 182                |
| Korea, Republik                              | Seoul                                 | 99 016                  | 1. 11. 1985                                     | 40 448                    | 1989                                    | 42 380                    | 427                |

Fußnoten: \*) 1), 2) und 3) siehe S. 177.

\*) Einschl. Inseln (5 363 km<sup>2</sup>).

\*) Ehem. St. Christoph und Nevis.

\*) Gesamtfläche.

\*) Einschl. der US-Streitkräfte in Übersee.

\*) Ohne indianische Dschungelbevölkerung.

\*) Einschl. Indianer- und Negerstämme.

\*) Gegründet am 3. 3. 1962; umfaßt die ehemaligen Nebengebiete der Falklandinseln südlich des 60. Breitengrades und den Teil des antarktischen Kontinents zwischen dem 20. und 80. Längengrad westlich Greenwich.

\*) Ohne Süd-Georgia (3 755 km<sup>2</sup>) u. a.

\*) Marie-Galante, Désirade, Les Saintes, Petite Terre, St. Bartélemy und St. Martin (Nordteil).

\*) Curaçao, 444 km<sup>2</sup>, Bevölkerung 1988: 148 600; Bonaire, 288 km<sup>2</sup>, Bevölkerung 1988: 10 600; Saba, Bevölkerung 1988: 1 100; St. Eustatius, Bevölkerung 1988: 1 900; St. Martin, Bevölkerung 1988: 27 000.

\*) St. Croix, St. John, St. Thomas.

\*) Einschl. der US-Streitkräfte.

\*) Einschl. Irian Jaya (Westirien) und Gaza-Streifen sowie des asiatischen Teils der Sowjetunion und der Türkei, für die Gesamtangaben unter Europa nachgewiesen sind.

\*) Ohne Taiwan. — Einschl. Tibet (autonome Region), 1 221 600 km<sup>2</sup>, Bevölkerung 1987: 2 080 000, Hauptstadt Lhasa.\*) Einschl. des indischen Teils (138 995 km<sup>2</sup>, Bevölkerung 1981: 5 987 600) von Dschammu und Kaschmir, dessen politischer Status noch unbestimmt ist, sowie einschl. Sikkim (Bevölkerung 1981: 316 400).\*) Einschl. Irian Jaya (Westirien) und Loro Sae (Osttimor — 14 925 km<sup>2</sup>, Bevölkerung 1987: 692 000).

\*) Seit dem 22. 5. 1990 zur »Republik Jemen« vereinigt

## 1.1 Fläche und Bevölkerung der Länder der Erde\*)

| Land  | Hauptstadt<br>bzw.<br>Verwaltungssitz | Fläche <sup>1)</sup><br><br>km <sup>2</sup> | Ergebnis der letzten Volkszählung <sup>2)</sup> |  | Fortgeschriebene bzw. geschätzte Zahlen |                           |                    |
|---|---------------------------------------|---|---|--|---|---------------------------|--------------------|
|   |                                       |   | Zeitpunkt                                       | Bevölkerung <sup>3)</sup><br><br>1 000 | Jahresmitte                             | Bevölkerung <sup>3)</sup> |                    |
|   |                                       |   |   |  |   | insgesamt                 | je km <sup>2</sup> |
|   |                                       |   |   |  |   | 1 000                     | Anzahl             |
| Kuwait  | Kuwait                                | 17 818                                      | 20. – 21. 4. 1985                               | 1 697                                  | 1988                                    | 1 958                     | 110                |
| Laos  | Vientiane                             | 236 800                                     | 1. 3. 1985                                      | 3 585                                  | 1988                                    | 3 875                     | 16                 |
| Libanon   | Beirut                                | 10 400                                      | 15. 11. 1970                                    | 2 126                                  | 1988                                    | 2 828                     | 272                |
| Malaysia  | Kuala Lumpur                          | 329 749                                     | 10. 6. 1980                                     | 13 183                                 | 1988                                    | 16 921                    | 51                 |
| Malediven <sup>4)</sup>                         | Male                                  | 298   | 25. – 28. 3. 1985                               | 181                                    | 1988                                    | 202                       | 678                |
| Mongolei  | Ulan-Bator                            | 1 566 500                                   | 5. 1. 1979                                      | 1 595                                  | 1988                                    | 2 092                     | 1                  |
| Myanmar <sup>5)</sup>                           | Rangun                                | 676 552                                     | 1. 4. 1983                                      | 35 306                                 | 1988                                    | 39 966                    | 59                 |
| Nepal   | Katmandu                              | 140 797                                     | 22. 6. 1981                                     | 15 023                                 | 1988                                    | 18 234                    | 130                |
| Oman <sup>6)</sup>                              | Maskat                                | 212 457                                     |   |  | 1988                                    | 1 377                     | 6                  |
| Pakistan <sup>7)</sup>                          | Islamabad                             | 796 095                                     | 1. 3. 1981                                      | 84 254                                 | 1988                                    | 105 409                   | 132                |
| Philippinen                                     | Manila                                | 300 000                                     | 1. 5. 1980                                      | 48 098                                 | 1988                                    | 58 721                    | 196                |
| Saudi-Arabien                                   | Riad                                  | 2 149 690                                   | 9. – 14. 9. 1974                                | 7 013                                  | 1988                                    | 14 016                    | 7                  |
| Singapur  | Singapur                              | 618   | 24. 6. 1980                                     | 2 414                                  | 1988                                    | 2 647                     | 4 283              |
| Sri Lanka                                       | Colombo                               | 65 610                                      | 17. 3. 1981                                     | 14 847                                 | 1988                                    | 16 587                    | 253                |
| Syrien  | Damaskus                              | 185 180                                     | 8. 9. 1981                                      | 9 046                                  | 1988                                    | 11 338                    | 61                 |
| Taiwan <sup>8)</sup>                            | Taipeh                                | 35 981                                      | 28. 12. 1980                                    | 17 949                                 | 1988                                    | 19 673                    | 547                |
| Thailand  | Bangkok                               | 513 115                                     | 1. 4. 1980                                      | 44 825                                 | 1988                                    | 54 536                    | 106                |
| Vereinigte Arabische Emirate                    | Abu Dhabi                             | 83 600                                      | 15. 12. 1980                                    | 1 043                                  | 1988                                    | 1 501                     | 18                 |
| Vietnam   | Hanoi                                 | 331 689                                     | 1. 4. 1989                                      | 64 412                                 | 1989                                    | 64 412                    | 194                |
| <b>Abhängige Gebiete</b>                        |                                       |   |   |  |   |                           |                    |
| Großbritannien und Nordirland <sup>9)</sup>     | Victoria                              | 1 045                                       | 11. 3. 1986                                     | 5 396                                  | 1988                                    | 5 681                     | 5 436              |
| Portugal:                                       |                                       |   |   |  |   |                           |                    |
| Macau <sup>10)</sup>                            | Macau                                 | 16  | 16. 3. 1981                                     | 248                                    | 1988                                    | 439                       | 27 438             |
| <b>Australien und Ozeanien<sup>11)</sup></b>    |                                       |   |   |  |   |                           |                    |
| Australien                                      | Canberra                              | 7 686 848                                   | 30. 6. 1981                                     | 14 576                                 | 1988                                    | 16 532                    | 2                  |
| Fidschi   | Suva                                  | 18 274                                      | 31. 8. 1986                                     | 715                                    | 1988                                    | 727                       | 39                 |
| Kiribati <sup>12)</sup>                         | Bairiki                               | 728   | 9/10. 5. 1985                                   | 64                                     | 1988                                    | 66                        | 91                 |
| Nauru   | Yaren                                 | 21  | 1983  | 7                                      | 1988                                    | 9                         | 429                |
| Neuseeland                                      | Wellington                            | 270 986 <sup>13)</sup>                      | 24. 3. 1986                                     | 3 307                                  | 1988                                    | 3 292                     | 12                 |
| Papua-Neuguinea <sup>14)</sup>                  | Port Moresby                          | 462 840                                     | 22. 9. 1980                                     | 3 011                                  | 1988                                    | 3 561                     | 8                  |
| Salomonen <sup>15)</sup>                        | Honiara                               | 28 896                                      | 23. 11. 1986                                    | 285                                    | 1988                                    | 299                       | 10                 |
| Samoa   | Apia                                  | 2 831                                       | 3. 11. 1981                                     | 156                                    | 1988                                    | 167                       | 59                 |
| Tonga   | Nuku'alofa                            | 750   | 28. 11. 1986                                    | 95                                     | 1988                                    | 116                       | 155                |
| Tuvalu  | Funafuti                              | 26  | 27. 5. 1979                                     | 7                                      | 1988                                    | 9                         | 346                |
| Vanuatu   | Vila                                  | 12 189                                      | 15./16. 1. 1979                                 | 111                                    | 1988                                    | 150                       | 12                 |
| <b>Abhängige Gebiete</b>                        |                                       |   |   |  |   |                           |                    |
| Australien:                                     |                                       |   |   |  |   |                           |                    |
| Kokosinseln                                     | Bantam                                | 14  | 30. 6. 1981                                     | 1                                      | 1986                                    | 1                         | 71                 |
| Norfolkinseln                                   | Kingston                              | 36  | 30. 6. 1986                                     | 2                                      | 1986                                    | 2                         | 56                 |
| Weihnachtsinsel                                 | Flying Fish Cove                      | 135   | 30. 6. 1981                                     | 3                                      | 1985                                    | 2                         | 15                 |
| Großbritannien und Nordirland:                  |                                       |   |   |  |   |                           |                    |
| Pitcairnsinsel                                  | Adamstown                             | 5   | 31. 12. 1987                                    | 0,1                                    | 1987                                    | 0                         |                    |
| Frankreich:                                     |                                       |   |   |  |   |                           |                    |
| Neukaledonien <sup>16)</sup>                    | Nuéea                                 | 19 079                                      | 15. 4. 1983                                     | 145                                    | 1988                                    | 161                       | 8                  |
| Polynesien, Französisch- <sup>17)</sup>         | Papéete (Tahiti)                      | 4 000                                       | 15. 10. 1983                                    | 167                                    | 1988                                    | 174                       | 44                 |
| Neuseeland:                                     |                                       |   |   |  |   |                           |                    |
| Cookinseln                                      | Avarua                                | 236   | 1. 12. 1986                                     | 17                                     | 1988                                    | 21                        | 89                 |
| Niue  | Alofi                                 | 260   | 29. 11. 1986                                    | 3                                      | 1988                                    | 4                         | 15                 |
| Tokelau   | Fakaofu                               | 12  | 1. 10. 1982                                     | 2                                      | 1983                                    | 2                         | 167                |
| Vereinigte Staaten:                             |                                       |   |   |  |   |                           |                    |
| Guam  | Agaña                                 | 541   | 1. 4. 1980                                      | 106                                    | 1988                                    | 119                       | 220                |
| Samoa, Amerikanisch-                            | Fagatogo/Pago Pago                    | 199   | 1. 4. 1980                                      | 32                                     | 1988                                    | 37                        | 186                |
| Sonstige <sup>18)</sup>                         | –                                     | 14  | 1. 4. 1980                                      |  | 1980                                    | 5                         | 357                |
| <b>Gebiete unter Treuhandverwaltung</b>         |                                       |   |   |  |   |                           |                    |
| Pazifische Inseln (amerikanisch) <sup>19)</sup> | –                                     | 1 779 <sup>20)</sup>                        | 15. 9. 1980                                     | 133                                    | 1988                                    | 166                       | 83                 |

Fußnoten \*), 1), 2) und 3) siehe S. 177.

\*) Etwa 2 000 Koralleninseln.

1) Ehem. Birma.

2) Einschl. Kuria-Muria-Inseln.

3) Ohne Angaben für Dschammu und Kaschmir (222 802 km<sup>2</sup>, davon 83 807 km<sup>2</sup> bei Pakistan), dessen politischer Status noch unbestimmt ist, sowie ohne Baltistan, Gilgit, Junagadh und Manavadar.

4) Einschl. Pescadoreinseln.

5) Umfaßt die Insel Hongkong mit der Hauptstadt Victoria, Kaulun und die gepachteten »Neuen Territorien«.

6) Stadt Macau sowie Inseln Taipa und Coloane.

7) Ohne Irian Jaya (Westirien), das als indonesisches Staatsgebiet bei Asien nachgewiesen ist.

8) Einschl. Weihnachts-, Fanning-, Ocean- und Washingtoninseln sowie Phoenixinseln ohne Canton und Enderbury (70 km<sup>2</sup>).13) Landfläche; Gesamtfläche einschl. Inselgebieten und Ross Dependency: 683 568 km<sup>2</sup>.

14) Ostteil der Insel Neuguinea, Bismarckarchipel, Bougainville und Buka (Salomonen) und etwa 600 kleinere Inseln.

15) Ohne Bougainville und Buka.

16) Einschl. Wallis und Futuna (Überseeterritorium) und Chesterfield- und Huoninseln.

17) Einschl. Austral-, Gambia-, Gesellschafts-, Marquesas-, Rapa- und Tuamotu-Inseln.

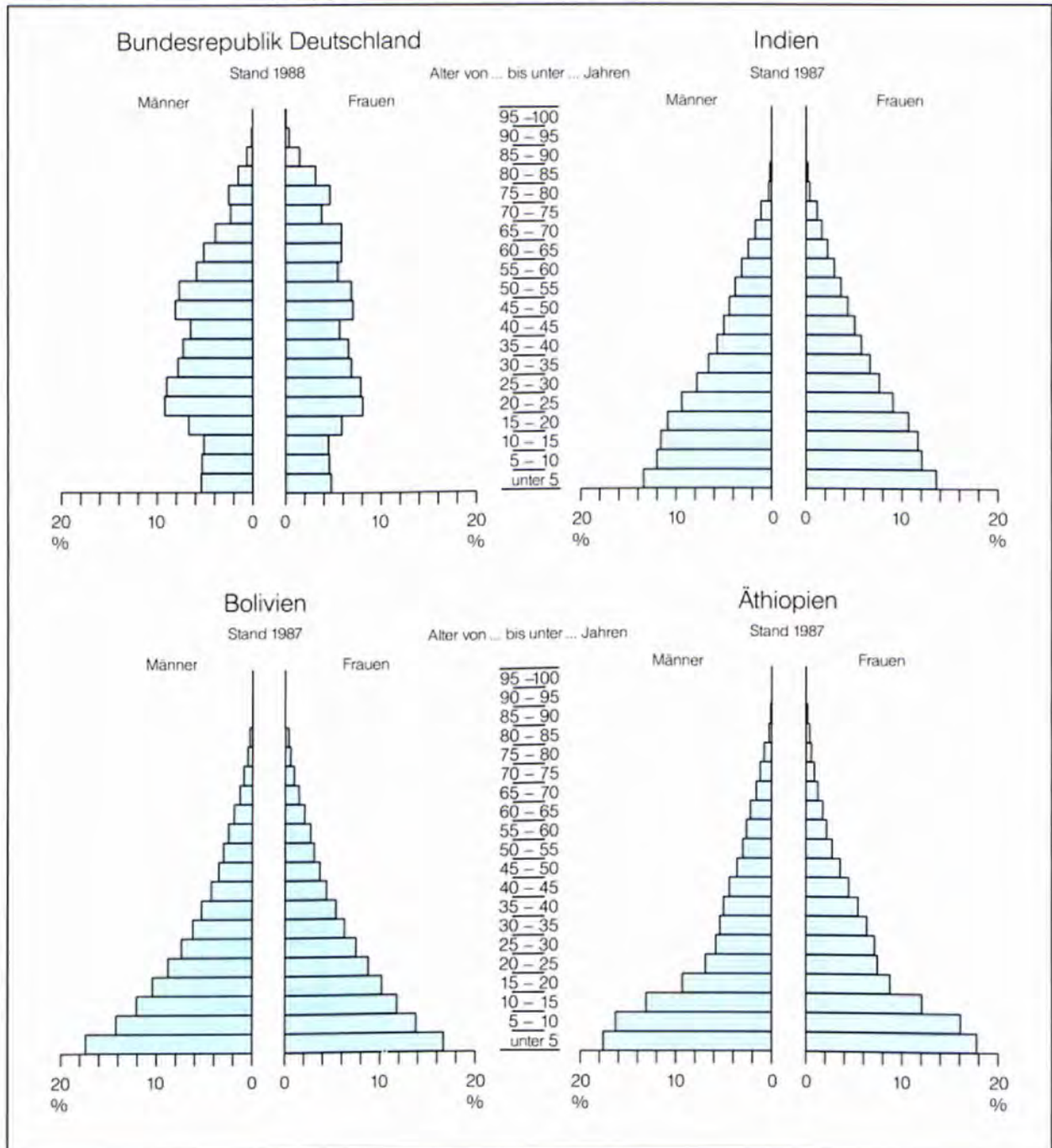
18) Midway-, Wake- und einige weitere kleinere Inseln.

19) Karolinen-, Marianen- und Marshallinseln. Volksabstimmung am 17. 6. 1975 zugunsten der Umwandlung der Marianeninseln in ein Territorium der Vereinigten Staaten. – Die Palau-Inseln, zu den westlichen Karolinen gehörend, erhielten am 1. 1. 1981 als »Republik Belau« innere Autonomie.

20) Nur Fläche bewohnter Inseln.

# Bevölkerung

## Altersaufbau – Altersgruppen in % der Bevölkerung



Statistisches Bundesamt 900589

## 1.2 Millionenstädte\*)

| Stadt                    | Land                                 | Jahr | Stadt-<br>gebiet <sup>1)</sup> | Stadt-<br>Agglo-<br>meration <sup>2)</sup> | Stadt             | Land                      | Jahr | Stadt-<br>gebiet <sup>1)</sup> | Stadt-<br>Agglo-<br>meration <sup>2)</sup> |
|--------------------------|--------------------------------------|------|--------------------------------|--|-------------------|---------------------------|------|--------------------------------|--|
|                          |                                      |      | Bevölkerung in 1 000           |  |                   |                           |      | Bevölkerung in 1 000           |  |
| <b>Europa</b>            |                                      |      |                                |  | <b>Amerika</b>    |                           |      |                                |  |
| Amsterdam                | Niederlande                          | 1988 | 692                            | 1 031                                      | Atlanta           | Vereinigte Staaten        | 1987 | 2 657                          |  |
| Athen                    | Griechenland                         | 1981 | 886                            | 3 027                                      | Baltimore         | Vereinigte Staaten        | 1987 | 2 303                          |  |
| Barcelona                | Spanien                              | 1987 |                                | 1 704                                      | Belém             | Brasilien                 | 1986 |                                | 1 125                                      |
| Belgrad                  | Jugoslawien                          | 1981 | 1 145                          | 1 580                                      | Belo Horizonte    | Brasilien                 | 1986 |                                | 3 213                                      |
| Berlin (West)            | Bundesrepublik<br>Deutschland        | 1988 | 2 048                          |  | Bogotá            | Kolumbien                 | 1985 | 3 968                          | 4 208                                      |
| Berlin (Ost)             | Deutsche Demokra-<br>tische Republik | 1989 | 1 279                          |  | Boston            | Vereinigte Staaten        | 1987 | 2 832                          | 4 093                                      |
| Birmingham               | Großbritannien und<br>Nordirland     | 1988 | 994                            | 2 617                                      | Brasília          | Brasilien                 | 1985 | 411                            | 1 577                                      |
| Budapest                 | Ungarn                               | 1987 |                                | 2 094                                      | Buenos Aires      | Argentinien               | 1985 |                                | 10 728                                     |
| Bukarest                 | Rumänien                             | 1987 |                                | 2 298                                      | Buffalo           | Vereinigte Staaten        | 1987 | 958                            | 1 175                                      |
| Charkow                  | Sowjetunion                          | 1989 | 1 611                          |  | Cali              | Kolumbien                 | 1985 | 1 398                          | 1 654                                      |
| Dnjepropetrowsk          | Sowjetunion                          | 1989 | 1 179                          |  | Caracas           | Venezuela                 | 1987 | 1 247                          | 3 247                                      |
| Donezk                   | Sowjetunion                          | 1989 | 1 110                          |  | Chicago           | Vereinigte Staaten        | 1987 | 6 199                          | 8 081                                      |
| Gorki                    | Sowjetunion                          | 1989 | 1 438                          |  | Cincinnati        | Vereinigte Staaten        | 1987 | 1 438                          | 1 715                                      |
| Hamburg                  | Bundesrepublik<br>Deutschland        | 1988 | 1 598                          |  | Cleveland         | Vereinigte Staaten        | 1987 | 1 851                          | 2 767                                      |
| Istanbul                 | Türkei                               | 1987 | 4 742                          | 8 500                                      | Columbus (Ohio)   | Vereinigte Staaten        | 1987 |                                | 1 320                                      |
| Kasan                    | Sowjetunion                          | 1989 | 1 094                          |  | Curitiba          | Brasilien                 | 1986 |                                | 1 908                                      |
| Kiew                     | Sowjetunion                          | 1989 | 2 587                          |  | Dallas            | Vereinigte Staaten        | 1987 | 2 458                          | 3 725                                      |
| Kopenhagen <sup>3)</sup> | Dänemark                             | 1989 | 618                            | 1 339                                      | Denver            | Vereinigte Staaten        | 1987 | 1 845                          | 1 861                                      |
| Kuibyschew               | Sowjetunion                          | 1989 | 1 257                          |  | Detroit           | Vereinigte Staaten        | 1987 | 4 362                          | 4 629                                      |
| Leningrad                | Sowjetunion                          | 1989 | 4 456                          | 5 020                                      | Fortaleza         | Brasilien                 | 1986 |                                | 1 937                                      |
| Lissabon                 | Portugal                             | 1981 | 807                            | 1 329                                      | Guadalajara       | Mexiko                    | 1985 |                                | 3 256                                      |
| Liverpool                | Großbritannien und<br>Nordirland     | 1988 | 470                            | 1 448                                      | Guatemala-Stadt   | Guatemala                 | 1983 | 1 300                          |  |
| London                   | Großbritannien und<br>Nordirland     | 1988 |                                | 6 736                                      | Guayaquil         | Ecuador                   | 1987 | 1 573                          |  |
| Lyon                     | Frankreich                           | 1990 | 414                            |  | Havanna           | Kuba                      | 1986 | 2 037                          |  |
| Madrid                   | Spanien                              | 1987 |                                | 3 101                                      | Houston           | Vereinigte Staaten        | 1987 | 3 228                          | 3 626                                      |
| Mailand                  | Italien                              | 1989 | 1 458                          | 3 989                                      | Indianapolis      | Vereinigte Staaten        | 1987 |                                | 1 229                                      |
| Manchester               | Großbritannien und<br>Nordirland     | 1988 | 446                            | 2 578                                      | Kansas City       | Vereinigte Staaten        | 1987 |                                | 1 546                                      |
| Marseille                | Frankreich                           | 1990 | 803                            |  | La Paz            | Bolivien                  | 1983 | 916                            | 1 800                                      |
| Minsk                    | Sowjetunion                          | 1989 | 1 589                          |  | Lima              | Peru                      | 1988 | 418                            | 4 605 <sup>4)</sup>                        |
| Moskau                   | Sowjetunion                          | 1989 | 5 769                          | 8 967                                      | Los Angeles       | Vereinigte Staaten        | 1987 | 8 505                          | 13 471                                     |
| München                  | Bundesrepublik<br>Deutschland        | 1988 | 1 206                          |  | Medellín          | Kolumbien                 | 1985 |                                | 2 069                                      |
| Neapel                   | Italien                              | 1989 | 1 201                          | 3 148                                      | Mexiko-Stadt      | Mexiko                    | 1986 |                                | 19 400 <sup>5)</sup>                       |
| Odessa                   | Sowjetunion                          | 1989 | 1 115                          |  | Miami             | Vereinigte Staaten        | 1987 | 1 791                          | 2 954                                      |
| Paris                    | Frankreich                           | 1990 | 2 147                          |  | Milwaukee         | Vereinigte Staaten        | 1987 | 1 389                          | 1 562                                      |
| Perm                     | Sowjetunion                          | 1989 | 1 091                          |  | Minneapolis       | Vereinigte Staaten        | 1987 |                                | 2 336                                      |
| Prag                     | Tschechoslowakei                     | 1988 | 1 211                          |  | Monterrey         | Mexiko                    | 1987 |                                | 2 658                                      |
| Rom                      | Italien                              | 1989 | 2 812                          | 3 784                                      | Montevideo        | Uruguay                   | 1987 | 1 360                          |  |
| Rostow am Don            | Sowjetunion                          | 1989 | 1 015                          |  | Montreal          | Kanada                    | 1986 | 1 016                          | 2 921                                      |
| Rotterdam                | Niederlande                          | 1988 | 574                            | 1 036                                      | New Orleans       | Vereinigte Staaten        | 1987 |                                | 1 321                                      |
| Sofia                    | Bulgarien                            | 1987 | 1 129                          |  | New York          | Vereinigte Staaten        | 1987 | 8 529                          | 18 054                                     |
| Stockholm                | Schweden                             | 1989 | 672                            | 1 482                                      | Philadelphia      | Vereinigte Staaten        | 1987 | 4 866                          | 5 891                                      |
| Turin                    | Italien                              | 1989 | 1 007                          | 2 277                                      | Phoenix           | Vereinigte Staaten        | 1987 |                                | 1 960                                      |
| Ufa                      | Sowjetunion                          | 1989 | 1 083                          |  | Pittsburgh        | Vereinigte Staaten        | 1987 | 2 105                          | 2 296                                      |
| Warschau                 | Polen                                | 1988 | 1 651                          | 2 089                                      | Portland (Oregon) | Vereinigte Staaten        | 1987 | 1 168                          | 1 383                                      |
| Wien                     | Österreich                           | 1988 | 1 483                          |  | Porto Alegre      | Brasilien                 | 1986 |                                | 2 705                                      |
| <b>Afrika</b>            |                                      |      |                                |  | Quito             | Ecuador                   | 1987 | 1 138                          |  |
| Abidjan                  | Côte d'Ivoire <sup>4)</sup>          | 1985 |                                | 2 534                                      | Recife            | Brasilien                 | 1986 |                                | 2 767                                      |
| Accra                    | Ghana                                | 1984 | 965                            | 1 144                                      | Rio de Janeiro    | Brasilien                 | 1986 |                                | 10 489                                     |
| Addis Abeba              | Äthiopien                            | 1987 | 1 618                          |  | Salvador          | Brasilien                 | 1986 |                                | 2 183                                      |
| Alexandrien              | Ägypten                              | 1986 | 2 893                          |  | San Antonio       | Vereinigte Staaten        | 1987 | 1 307                          |  |
| Algier                   | Algerien                             | 1987 | 1 507                          | 2 164                                      | San Diego         | Vereinigte Staaten        | 1987 |                                | 2 266                                      |
| Casablanca               | Marokko                              | 1985 |                                | 2 514                                      | San Francisco     | Vereinigte Staaten        | 1987 | 1 590                          | 5 953                                      |
| Darassalam               | Tansania                             | 1985 | 1 096                          |  | San Juan          | Puerto Rico <sup>5)</sup> | 1980 | 425                            | 1 086                                      |
| Douala                   | Kamerun                              | 1987 |                                | 1 117                                      | Santiago de Chile | Chile                     | 1987 | 422                            | 4 858                                      |
| Giseh                    | Ägypten                              | 1986 | 1 858                          |  | Santo Domingo     | Domin. Republik           | 1983 | 1 410                          |  |
| Ibadan                   | Nigeria                              | 1984 | 1 060                          |  | São Paulo         | Brasilien                 | 1986 |                                | 15 784                                     |
| Johannesburg             | Südafrika                            | 1985 | 632                            | 1 609                                      | Seattle           | Vereinigte Staaten        | 1987 | 1 796                          | 2 341                                      |
| Kairo                    | Ägypten                              | 1986 | 6 053                          |  | St. Louis         | Vereinigte Staaten        | 1987 |                                | 2 458                                      |
| Kapstadt                 | Südafrika                            | 1985 | 777                            | 1 912                                      | Toronto           | Kanada                    | 1986 |                                | 3 427                                      |
| Khartum                  | Sudan                                | 1983 | 557                            | 1 511 <sup>4)</sup>                        | Vancouver         | Kanada                    | 1986 |                                | 1 381                                      |
| Kinshasa                 | Zaire                                | 1984 | 2 654                          | 8 762                                      | Washington, D.C.  | Vereinigte Staaten        | 1987 |                                | 3 646                                      |
| Lagos                    | Nigeria                              | 1984 | 1 125                          | 4 200                                      | <b>Asien</b>      |                           |      |                                |  |
| Luanda                   | Angola                               | 1986 |                                | 1 300                                      | Achmadabad        | Indien                    | 1981 | 2 060                          | 2 548                                      |
| Nairobi                  | Kenia                                | 1985 |                                | 1 200                                      | Adana             | Türkei                    | 1987 |                                | 1 486                                      |
| Rabat-Salé               | Marokko                              | 1985 |                                | 1 027                                      | Aleppo            | Syrien                    | 1987 |                                | 1 216                                      |
| Fußnoten siehe S. 183.   |                                      |      |                                |  | Alma-Ata          | Sowjetunion               | 1989 |                                | 1 128                                      |
|                          |                                      |      |                                |  | Ankara            | Türkei                    | 1987 |                                | 2 846                                      |
|                          |                                      |      |                                |  | Anshan            | China                     | 1987 | 1 150                          | 1 330                                      |
|                          |                                      |      |                                |  | Bagdad            | Irak                      | 1987 |                                | 3 845                                      |
|                          |                                      |      |                                |  | Baku              | Sowjetunion               | 1989 | 1 150                          | 1 757                                      |
|                          |                                      |      |                                |  | Bandung           | Indonesien                | 1983 |                                | 1 602                                      |
|                          |                                      |      |                                |  | Bangalor          | Indien                    | 1981 | 2 628                          | 2 922                                      |
|                          |                                      |      |                                |  | Bangkok           | Thailand                  | 1988 |                                | 5 671                                      |



## 1.2 Millionenstädte\*)

| Stadt                 | Land                | Jahr | Stadt-<br>gebiet <sup>1)</sup> | Stadt-<br>Agglo-<br>meration <sup>2)</sup> | Stadt         | Land                   | Jahr | Stadt-<br>gebiet <sup>1)</sup> | Stadt-<br>Agglo-<br>meration <sup>2)</sup> |
|-----------------------|---------------------|------|--------------------------------|--|---------------|------------------------|------|--------------------------------|--|
|                       |                     |      | Bevölkerung in 1 000           |  |               |                        |      | Bevölkerung in 1 000           |  |
| Basra                 | Irak                | 1980 |                                | 1 250                                      | Nagoja        | Japan                  | 1986 | 2 148                          |  |
| Beirut                | Libanon             | 1985 |                                | 1 500                                      | Nagpur        | Indien                 | 1981 | 1 219                          | 1 302                                      |
| Bombay                | Indien              | 1981 | 8 243                          |  | Nanking       | China                  | 1987 | 1 970                          | 2 390                                      |
| Bursa                 | Türkei              | 1987 |                                | 1 148                                      | Nowosibirsk   | Sowjetunion            | 1989 | 1 436                          |  |
| Chittagong            | Bangladesch         | 1986 |                                | 1 750                                      | Omsk          | Sowjetunion            | 1989 | 1 148                          |  |
| Colombo               | Sri Lanka           | 1985 | 664                            | 1 492                                      | Osaka         | Japan                  | 1988 | 2 645                          |  |
| Dacca                 | Bangladesch         | 1986 |                                | 4 470                                      | Peking        | China                  | 1987 | 5 470                          | 6 710                                      |
| Dalian                | China               | 1987 | 1 620                          | 2 280                                      | Pjongjang     | Korea, Dem. Volksrep.  | 1981 | 1 283                          | 1 700                                      |
| Damaskus              | Syrien              | 1987 | 1 292                          |  | Poonä         | Indien                 | 1981 | 1 203                          | 1 686                                      |
| Delhi                 | Indien              | 1981 | 4 884                          | 5 729                                      | Pusan         | Korea, Republik        | 1985 | 3 517                          |  |
| Dschidda              | Saudi-Arabien       | 1981 | 1 300                          |  | Quezon City   | Philippinen            | 1984 | 1 326                          |  |
| Erewan                | Sowjetunion         | 1989 | 1 199                          |  | Rangun        | Myanmar <sup>10)</sup> | 1983 | 2 459                          |  |
| Faisalabad            | Pakistan            | 1981 |                                | 1 104                                      | Riad          | Saudi-Arabien          | 1980 | 1 308                          |  |
| Fukuoka               | Japan               | 1988 |                                | 1 204                                      | Sapporo       | Japan                  | 1988 |                                |  |
| Fuschun               | China               | 1987 | 1 150                          | 1 290                                      | Schanghai     | China                  | 1987 | 7 110                          | 7 220                                      |
| Haiderabad            | Indien              | 1981 | 2 093                          | 2 546                                      | Schenjang     | China                  | 1987 | 3 410                          | 4 370                                      |
| Haiphong              | Vietnam             | 1984 |                                | 1 397                                      | Semarang      | Indonesien             | 1983 | 1 269                          |  |
| Hangtischou           | China               | 1987 | 1 050                          | 1 290                                      | Seoul         | Korea, Republik        | 1985 | 9 646                          |  |
| Hanoi                 | Vietnam             | 1985 |                                | 2 900                                      | Sian          | China                  | 1987 | 1 820                          | 2 580                                      |
| Harbin                | China               | 1987 | 2 330                          | 2 710                                      | Singapur      | Singapur               | 1988 | 2 647                          |  |
| Hiroshima             | Japan               | 1988 |                                | 1 073                                      | Surabaya      | Indonesien             | 1983 | 2 289                          |  |
| Ho-Tschu-Minh-Stadt*) | Vietnam             | 1984 |                                | 3 564                                      | Swerdlowsk    | Sowjetunion            | 1989 | 1 387                          |  |
| Hongkong              | Britische Besetzung | 1988 |                                | 5 680                                      | Taeju         | Korea, Republik        | 1985 | 2 031                          |  |
| Inchon                | Korea, Republik     | 1985 |                                | 1 387                                      | Taipeh        | Taiwan                 | 1987 | 2 609                          |  |
| Isfahan               | Iran                | 1986 |                                | 1 001                                      | Taiyuan       | China                  | 1987 | 1 480                          | 1 980                                      |
| Izmir                 | Türkei              | 1987 |                                | 1 977                                      | Taschkent     | Sowjetunion            | 1989 | 2 073                          |  |
| Jakarta               | Indonesien          | 1985 |                                | 7 629                                      | Teheran       | Iran                   | 1986 | 6 022                          |  |
| Jokohama              | Japan               | 1988 |                                | 3 151                                      | Tientsin      | China                  | 1987 | 4 310                          | 5 540                                      |
| Kabul                 | Afghanistan         | 1986 |                                | 1 297                                      | Tiflis        | Sowjetunion            | 1989 | 1 260                          |  |
| Kalkutta              | Indien              | 1981 |                                | 3 305                                      | Tokio         | Japan                  | 1988 | 8 324                          |  |
| Kanpur                | Indien              | 1981 |                                | 1 482                                      | Tschangtschun | China                  | 1987 | 1 560                          | 2 000                                      |
| Kanton                | China               | 1987 |                                | 2 720                                      | Tscheljabinsk | Sowjetunion            | 1989 | 1 143                          |  |
| Kaohsiung             | Taiwan              | 1987 |                                | 1 330                                      | Tschengtu     | China                  | 1987 | 1 610                          | 2 680                                      |
| Karachi               | Pakistan            | 1981 |                                | 5 181                                      | Tschungking   | China                  | 1987 | 2 180                          | 2 890                                      |
| Kawasaki              | Japan               | 1988 |                                | 1 143                                      | Tsinan        | China                  | 1987 | 1 260                          | 2 140                                      |
| Kitakyushu            | Japan               | 1988 |                                | 1 039                                      | Tsingtau      | China                  | 1987 | 1 200                          | 1 300                                      |
| Kioto                 | Japan               | 1988 |                                | 1 475                                      | Wuhan         | China                  | 1987 | 3 110                          | 3 570                                      |
| Kobe                  | Japan               | 1988 |                                | 1 448                                      |               |                        |      |                                |  |
| Konya                 | Türkei              | 1987 |                                | 1 562                                      |               |                        |      |                                |  |
| Kuala-Lumpur          | Malaysia            | 1981 |                                | 920  |               |                        |      |                                |  |
| Kunming               | China               | 1987 |                                | 1 140                                      |               |                        |      |                                |  |
| Lahore                | Pakistan            | 1981 |                                |  |               |                        |      |                                |  |
| Lantschou             | China               | 1987 |                                | 1 120                                      |               |                        |      |                                |  |
| Madras                | Indien              | 1981 |                                | 3 277                                      |               |                        |      |                                |  |
| Manila                | Philippinen         | 1986 |                                | 1 790                                      |               |                        |      |                                |  |
| Mashad                | Iran                | 1986 |                                | 1 466                                      |               |                        |      |                                |  |
| Medan                 | Indonesien          | 1983 |                                | 1 966                                      |               |                        |      |                                |  |

| Australien und Ozeanien |            |      |  |       |
|-------------------------|------------|------|--|-------|
| Adelaide                | Australien | 1988 |  | 1 024 |
| Brisbane                | Australien | 1988 |  | 1 240 |
| Melbourne               | Australien | 1988 |  | 3 002 |
| Perth                   | Australien | 1988 |  | 1 119 |
| Sydney                  | Australien | 1988 |  | 3 596 |

\*) Dargestellt sind alle Städte mit einer Bevölkerung von 1 Mill. Einwohnern und mehr im Stadtgebiet sowie eine Auswahl der bekannteren Städte mit 1 Mill. Einwohnern und mehr in der städtischen Agglomeration. Ist eine eindeutige Zuordnung der Bevölkerungszahl zum Stadtgebiet bzw. zur städtischen Agglomeration lt. Quelle nicht möglich, so wird die Bevölkerungszahl zwischen diesen beiden Positionen nachgewiesen.

1) Innerhalb der Gemeindegrenzen; für die Vereinigten Staaten »Primary Metropolitan Statistical Area«

2) Stadtgebiet einschl. Umlandgemeinden; für die Vereinigten Staaten »Central Metropolitan Statistical Area«

\*) Einschl. Frederiksberg und Gentofte.

\*) Ehem. Elfenbeinküste.

\*) Einschl. Omdurman und Khartum-Nord.

\*) Einschl. Cailao.

\*) Einschl. Netzahualcóyotl.

\*) Abhängiges Gebiet der Vereinigten Staaten.

\*) Ehem. Saigon.

10) Ehem. Birma.

## Australien und Ozeanien

|           |            |      |       |  |
|-----------|------------|------|-------|--|
| Adelaide  | Australien | 1988 | 1 024 |  |
| Brisbane  | Australien | 1988 | 1 240 |  |
| Melbourne | Australien | 1988 | 3 002 |  |
| Perth     | Australien | 1988 | 1 119 |  |
| Sydney    | Australien | 1988 | 3 596 |  |

## 1.3 Bevölkerung nach dem Alter\*)

| Land  | Jahr | Bevölkerung im Alter von ... bis unter ... Jahren |        |         |        |         |        |         |        |                           |        |             |               |               |               |                                 |
|---|------|---|--------|---------|--------|---------|--------|---------|--------|---------------------------|--------|-------------|---------------|---------------|---------------|---------------------------------|
|   |      | unter 15  |        | 15 – 30 |        | 30 – 45 |        | 45 – 65 |        | 65 und mehr <sup>1)</sup> |        | unter<br>15 | 15<br>–<br>30 | 30<br>–<br>45 | 45<br>–<br>65 | 65<br>und<br>mehr <sup>1)</sup> |
|   |      | insg.   | weibl. | insg.   | weibl. | insg.   | weibl. | insg.   | weibl. | insg.                     | weibl. |             |               |               |               |                                 |
|   |      | 1 000   |        |         |        |         |        |         |        |                           |        |             |               |               |               |                                 |
| <b>Europa</b>                                       |      |   |        |         |        |         |        |         |        |                           |        |             |               |               |               |                                 |
| Bundesrepublik Deutschland                          | 1988 | 9 124   | 4 440  | 14 410  | 7 024  | 12 579  | 6 165  | 16 088  | 8 123  | 9 515                     | 6 268  | 15          | 23            | 20            | 26            | 15                              |
| Deutsche Demokratische<br>Republik und Berlin (Ost) | 1988 | 3 240   | 1 580  | 3 791   | 1 840  | 3 317   | 1 625  | 4 123   | 2 158  | 2 204                     | 1 499  | 19          | 23            | 20            | 25            | 13                              |
| Belgien   | 1987 | 1 803   | 879    | 2 272   | 1 114  | 2 121   | 1 041  | 2 262   | 1 157  | 1 418                     | 863    | 18          | 23            | 22            | 23            | 14                              |
| Bulgarien   | 1987 | 2 407   | 1 181  | 1 973   | 966    | 1 965   | 971    | 2 297   | 1 163  | 1 126                     | 602    | 25          | 20            | 20            | 24            | 11                              |
| Danemark <sup>2)</sup>                              | 1987 | 901   | 441    | 1 170   | 569    | 1 168   | 571    | 1 099   | 557    | 791                       | 463    | 18          | 23            | 23            | 21            | 15                              |
| Finnland  | 1987 | 952   | 465    | 1 074   | 526    | 1 199   | 584    | 1 072   | 556    | 634                       | 412    | 19          | 22            | 24            | 22            | 13                              |
| Frankreich  | 1988 | 11 332  | 5 523  | 12 795  | 6 328  | 12 378  | 6 155  | 11 762  | 5 998  | 7 728                     | 4 718  | 20          | 23            | 22            | 21            | 14                              |
| Griechenland  | 1986 | 2 055   | 994    | 2 200   | 1 075  | 1 913   | 959    | 2 448   | 1 278  | 1 333                     | 749    | 21          | 22            | 19            | 25            | 13                              |
| Großbritannien u. Nordirland                        | 1988 | 10 712  | 5 210  | 13 480  | 6 612  | 11 737  | 5 843  | 12 201  | 6 186  | 8 876                     | 5 351  | 19          | 24            | 21            | 21            | 16                              |
| Irland  | 1987 | 1 013   | 493    | 869     | 429    | 680     | 336    | 592     | 296    | 390                       | 218    | 29          | 24            | 19            | 17            | 11                              |
| Island  | 1987 | 63  | 31     | 64      | 31     | 52      | 25     | 42      | 21     | 26                        | 14     | 26          | 26            | 21            | 17            | 10                              |

Fußnoten siehe S. 184.

StBA, Stat. Jahrbuch 1990 I d. Ausland

## 1.3 Bevölkerung nach dem Alter\*)

| Land                    | Jahr | Bevölkerung im Alter von ... bis unter ... Jahren |         |         |         |                   |                   |                   |                   |                           |                  | unter<br>15 | 15<br>–<br>30 | 30<br>–<br>45    | 45<br>–<br>65    | 65<br>und<br>mehr <sup>1)</sup> |
|-------------------------|------|---|---------|---------|---------|-------------------|-------------------|-------------------|-------------------|---------------------------|------------------|-------------|---------------|------------------|------------------|---------------------------------|
|                         |      | unter 15  |         | 15–30   |         | 30–45             |                   | 45–65             |                   | 65 und mehr <sup>1)</sup> |                  |             |               |                  |                  |                                 |
|                         |      | insg.   | weibl.  | insg.   | weibl.  | insg.             | weibl.            | insg.             | weibl.            | insg.                     | weibl.           |             |               |                  |                  |                                 |
|                         |      | 1 000   |         |         |         |                   |                   |                   |                   |                           |                  | %           |               |                  |                  |                                 |
| Italien                 | 1987 | 10 219  | 4 973   | 13 824  | 6 799   | 11 508            | 5 768             | 13 961            | 7 244             | 7 887                     | 4 725            | 18          | 24            | 20               | 24               | 14                              |
| Jugoslawien             | 1988 | 5 765   | 2 798   | 5 433   | 2 655   | 5 147             | 2 534             | 5 432             | 2 815             | 1 992                     | 1 182            | 24          | 23            | 22               | 23               | 8                               |
| Luxemburg               | 1986 | 63  | 30      | 86      | 43      | 84                | 41                | 88                | 45                | 49                        | 31               | 17          | 23            | 23               | 24               | 13                              |
| Malta                   | 1988 | 83  | 40      | 77      | 38      | 86                | 43                | 68                | 36                | 35                        | 20               | 24          | 22            | 25               | 19               | 10                              |
| Niederlande             | 1988 | 2 718   | 1 328   | 3 733   | 1 827   | 3 429             | 1 672             | 2 995             | 1 508             | 1 840                     | 1 105            | 19          | 25            | 23               | 20               | 13                              |
| Norwegen                | 1988 | 801   | 391     | 984     | 479     | 936               | 454               | 814               | 409               | 686                       | 400              | 19          | 23            | 22               | 19               | 16                              |
| Österreich              | 1989 | 1 326   | 647     | 1 827   | 899     | 1 554             | 778               | 1 753             | 908               | 1 149                     | 750              | 17          | 24            | 20               | 23               | 15                              |
| Polen                   | 1987 | 9 663   | 4 716   | 8 189   | 3 999   | 8 564             | 4 259             | 7 721             | 4 099             | 3 627                     | 2 273            | 26          | 22            | 23               | 20               | 10                              |
| Portugal                | 1987 | 2 269   | 1 104   | 2 537   | 1 255   | 1 960             | 1 004             | 2 209             | 1 181             | 1 295                     | 766              | 22          | 25            | 19               | 22               | 13                              |
| Rumänien                | 1985 | 5 603   | 2 737   | 5 144   | 2 521   | 4 452             | 2 216             | 5 373             | 2 782             | 2 153                     | 1 255            | 25          | 23            | 19               | 24               | 9                               |
| Schweden                | 1988 | 1 508   | 735     | 1 752   | 854     | 1 850             | 905               | 1 844             | 927               | 1 505                     | 863              | 18          | 20            | 22               | 22               | 18                              |
| Schweiz                 | 1987 | 1 125   | 549     | 1 504   | 742     | 1 486             | 734               | 1 475             | 758               | 933                       | 560              | 17          | 23            | 23               | 23               | 14                              |
| Sowjetunion             | 1987 | 71 600  | 35 200  | 67 500  | 33 200  | 52 700            | 26 800            | 64 000            | 35 800            | 25 500                    | 18 300           | 25          | 24            | 19               | 23               | 9                               |
| Spanien                 | 1988 | 8 175   | 3 966   | 9 599   | 4 601   | 6 949             | 3 516             | 8 845             | 4 568             | 5 483                     | 3 196            | 21          | 25            | 18               | 23               | 14                              |
| Tschechoslowakei        | 1988 | 3 704   | 1 810   | 3 288   | 1 607   | 3 572             | 1 771             | 3 246             | 1 711             | 1 798                     | 1 107            | 24          | 21            | 23               | 21               | 12                              |
| Türkei                  | 1985 | 17 923  | 8 745   | 14 284  | 6 839   | 8 209             | 3 953             | 6 779             | 3 254             | 2 093                     | 1 151            | 36          | 29            | 17               | 14               | 4                               |
| Ungarn                  | 1988 | 2 233   | 1 089   | 2 072   | 1 009   | 2 225             | 1 206             | 2 506             | 1 342             | 1 369                     | 843              | 21          | 20            | 23               | 24               | 13                              |
| Zypern                  | 1988 | 144   | 69      | 136     | 66      | 121               | 61                | 101               | 53                | 58                        | 31               | 26          | 24            | 22               | 18               | 10                              |
| Afrika                  |      |   |         |         |         |                   |                   |                   |                   |                           |                  |             |               |                  |                  |                                 |
| Ägypten                 | 1986 | 19 965  | 9 640   | 12 451  | 6 064   | 7 736             | 3 898             | 6 193             | 3 026             | 1 366                     | 685              | 42          | 26            | 16               | 13               | 3                               |
| Äthiopien               | 1987 | 21 492  | 10 643  | 10 508  | 5 430   | 7 183             | 3 781             | 5 041             | 2 405             | 1 962                     | 847              | 46          | 23            | 16               | 11               | 4                               |
| Algerien                | 1987 | 10 115  | 4 940   | 6 451   | 3 119   | 3 214             | 1 586             | 2 347             | 1 217             | 925                       | 463              | 44          | 28            | 14               | 10               | 4                               |
| Kamerun                 | 1986 | 4 718   | 2 351   | 2 606   | 1 298   | 1 614             | 805               | 1 123             | 572               | 387                       | 208              | 45          | 25            | 15               | 11               | 4                               |
| Kenia                   | 1985 | 10 432  | 5 160   | 5 203   | 2 608   | 2 622             | 1 348             | 1 649             | 860               | 428                       | 231              | 51          | 26            | 13               | 8                | 2                               |
| Libyen                  | 1985 | 1 673   | 833     | 945     | 470     | 384               | 191               | 307               | 154               | 52                        | 25               | 50          | 28            | 11               | 9                | 2                               |
| Mali                    | 1985 | 3 444   | 1 731   | 2 119   | 1 062   | 1 296             | 662               | 926               | 482               | 304                       | 171              | 43          | 26            | 16               | 11               | 4                               |
| Simbabwe                | 1987 | 3 380   | 1 961   | 2 513   | 1 280   | 1 261             | 644               | 751               | 388               | 235                       | 127              | 45          | 29            | 15               | 9                | 3                               |
| Tansania                | 1990 | 12 281  | 6 123   | 6 293   | 3 191   | 3 533             | 1 901             | 2 233             | 1 152             | 632                       | 354              | 49          | 25            | 14               | 9                | 3                               |
| Tunesien                | 1986 | 2 929   | 1 430   | 2 144   | 1 057   | 1 113             | 562               | 955               | 489               | 325                       | 145              | 39          | 29            | 15               | 13               | 4                               |
| Amerika                 |      |   |         |         |         |                   |                   |                   |                   |                           |                  |             |               |                  |                  |                                 |
| Argentinien             | 1985 | 9 473   | 4 664   | 7 027   | 3 470   | 5 622             | 2 885             | 5 631             | 2 892             | 2 611                     | 1 488            | 31          | 23            | 19               | 18               | 9                               |
| Bolivien                | 1987 | 2 922   | 1 455   | 1 806   | 912     | 1 083             | 554               | 765               | 398               | 222                       | 121              | 43          | 27            | 16               | 11               | 3                               |
| Brasilien               | 1986 | 50 093  | 24 922  | 39 830  | 19 870  | 25 068            | 12 570            | 17 464            | 8 830             | 6 038                     | 3 176            | 36          | 29            | 18               | 13               | 4                               |
| Chile                   | 1986 | 3 813   | 1 879   | 3 505   | 1 737   | 2 438             | 1 228             | 1 813             | 944               | 703                       | 408              | 31          | 28            | 20               | 15               | 6                               |
| Costa Rica              | 1985 | 972   | 476     | 813     | 400     | 455 <sup>2)</sup> | 226 <sup>2)</sup> | 298 <sup>2)</sup> | 150 <sup>2)</sup> | 103 <sup>2)</sup>         | 56 <sup>2)</sup> | 37          | 31            | 17 <sup>3)</sup> | 11 <sup>3)</sup> | 4 <sup>4)</sup>                 |
| Ecuador                 | 1986 | 4 008   | 1 973   | 2 725   | 1 348   | 1 551             | 773               | 1 008             | 510               | 356                       | 190              | 42          | 28            | 16               | 10               | 4                               |
| El Salvador             | 1985 | 2 198   | 1 083   | 1 232   | 634     | 654               | 345               | 518               | 271               | 171                       | 91               | 46          | 26            | 14               | 11               | 4                               |
| Guatemala               | 1985 | 3 624   | 1 775   | 2 320   | 1 145   | 1 321             | 649               | 894               | 447               | 244                       | 127              | 43          | 28            | 16               | 11               | 3                               |
| Haiti                   | 1985 | 2 869   | 1 424   | 1 782   | 893     | 997               | 516               | 711               | 380               | 227                       | 124              | 44          | 27            | 15               | 11               | 3                               |
| Jamaika                 | 1985 | 861   | 422     | 755     | 374     | 279               | 147               | 262               | 139               | 134                       | 73               | 38          | 33            | 12               | 11               | 6                               |
| Kanada                  | 1986 | 5 392   | 2 627   | 4 178   | 2 062   | 8 168             | 4 097             | 4 874             | 2 437             | 2 698                     | 1 564            | 21          | 17            | 32               | 19               | 11                              |
| Kolumbien               | 1985 | 10 654  | 5 288   | 8 762   | 4 340   | 4 943             | 2 444             | 3 283             | 1 726             | 1 068                     | 559              | 37          | 31            | 17               | 11               | 4                               |
| Kuba                    | 1987 | 2 478   | 1 209   | 3 246   | 1 604   | 2 026             | 1 025             | 1 725             | 862               | 881                       | 442              | 24          | 31            | 20               | 17               | 8                               |
| Mexiko                  | 1985 | 32 859  | 16 135  | 22 778  | 11 271  | 12 098            | 6 106             | 7 993             | 4 157             | 2 797                     | 1 541            | 42          | 29            | 15               | 10               | 4                               |
| Nicaragua               | 1986 | 1 575   | 775     | 931     | 465     | 487               | 247               | 305               | 156               | 87                        | 47               | 47          | 28            | 14               | 9                | 3                               |
| Paraguay                | 1985 | 1 513   | 742     | 1 079   | 528     | 601               | 292               | 371               | 191               | 129                       | 71               | 41          | 29            | 16               | 10               | 4                               |
| Venezuela               | 1987 | 7 127   | 3 495   | 5 214   | 2 569   | 3 283             | 1 624             | 2 008             | 1 010             | 640                       | 349              | 39          | 29            | 18               | 11               | 4                               |
| Vereinigte Staaten      | 1987 | 52 398  | 25 570  | 60 588  | 29 940  | 55 790            | 28 081            | 45 303            | 23 621            | 29 835                    | 17 717           | 21          | 25            | 23               | 19               | 12                              |
| Asien                   |      |   |         |         |         |                   |                   |                   |                   |                           |                  |             |               |                  |                  |                                 |
| Bahrain                 | 1986 | 136   | 67      | 140     | 54      | 85                | 27                | 42                | 17                | 9                         | 4                | 33          | 34            | 20               | 10               | 2                               |
| Bangladesch             | 1985 | 44 476  | 21 771  | 26 733  | 13 018  | 15 312            | 7 467             | 10 312            | 4 805             | 3 635                     | 1 653            | 44          | 27            | 15               | 10               | 4                               |
| China*)                 | 1987 | 307 167   | 147 885 | 323 950 | 159 913 | 213 743           | 104 187           | 164 521           | 79 560            | 58 550                    | 32 239           | 29          | 30            | 20               | 15               | 6                               |
| Indien*)                | 1987 | 291 013   | 141 614 | 216 772 | 103 751 | 136 626           | 66 766            | 105 643           | 50 413            | 31 320                    | 15 662           | 37          | 28            | 18               | 13               | 4                               |
| Indonesien*)            | 1985 | 64 564  | 31 395  | 44 664  | 23 400  | 27 683            | 13 663            | 21 556            | 10 988            | 5 580                     | 2 957            | 39          | 27            | 17               | 13               | 3                               |
| Irak                    | 1986 | 7 251   | 3 520   | 4 554   | 2 196   | 2 166             | 991               | 1 474             | 726               | 564                       | 294              | 45          | 29            | 13               | 9                | 4                               |
| Iran                    | 1985 | 19 059  | 9 225   | 12 564  | 6 183   | 7 112             | 3 504             | 4 403             | 2 196             | 1 494                     | 784              | 43          | 28            | 16               | 10               | 3                               |
| Israel                  | 1986 | 1 392   | 677     | 1 056   | 517     | 820               | 414               | 650               | 343               | 381                       | 204              | 32          | 25            | 19               | 15               | 9                               |
| Japan                   | 1989 | 23 420  | 11 420  | 26 620  | 13 030  | 27 590            | 13 710            | 31 310            | 15 940            | 14 190                    | 8 500            | 19          | 22            | 22               | 25               | 12                              |
| Korea, Dem. Volksrep.   | 1985 | 7 646   | 3 763   | 5 912   | 2 974   | 3 336             | 1 658             | 2 419             | 1 300             | 767                       | 429              | 38          | 29            | 17               | 12               | 4                               |
| Korea, Republik         | 1987 | 12 203  | 5 877   | 13 026  | 6 361   | 8 519             | 4 097             | 6 491             | 3 373             | 1 844                     | 1 155            | 29          | 31            | 20               | 15               | 4                               |
| Pakistan*)              | 1985 | 42 431  | 20 529  | 22 167  | 10 676  | 14 002            | 7 191             | 12 373            | 5 703             | 3 761                     | 1 525            | 45          | 23            | 15               | 13               | 4                               |
| Philippinen             | 1986 | 20 722  | 10 108  | 16 080  | 8 094   | 9 508             | 4 747             | 6 104             | 3 099             | 3 610                     | 1 844            | 37          | 29            | 17               | 11               | 6                               |
| Saudi-Arabien           | 1986 | 4 070   | 1 964   | 2 664   | 953     | 2 020             | 613               | 1 040             | 382               | 369                       | 184              | 40          | 26            | 20               | 10               | 4                               |
| Singapur                | 1989 | 620   | 298     | 763     | 370     | 716               | 351               | 435               | 216               | 152                       | 83               | 23          | 28            | 27               | 16               | 6                               |
| Syrien                  | 1988 | 5 586   | 2 691   | 2 545   | 1 265   | 1 625             | 851               | 1 087             | 530               | 495                       | 244              | 49          | 22            | 14               | 10               | 5                               |
| Taiwan                  | 1987 | 5 583   | 2 707   | 5 769   | 2 814   | 4 093             | 2 002             | 3 139             | 1 443             | 1 089                     | 518              | 28          | 29            | 21               | 16               | 6                               |
| Australien und Ozeanien |      |   |         |         |         |                   |                   |                   |                   |                           |                  |             |               |                  |                  |                                 |
| Australien              | 1988 | 3 698   | 1 798   | 4 138   | 2 033   | 3 771             | 1 866             | 3 134             | 1 544             | 1 800                     | 1 037            | 22          | 25            | 23               | 19               | 11                              |
| Neuseeland              | 1988 | 780   | 382     | 876     | 435     | 715               | 358               | 617               | 307               | 359                       | 210              | 23          | 26            | 21               | 18               | 11                              |

\*) Teilweise Schätzungen.

\*) Einschl. »Alter unbekannt«.

\*) Ohne Angaben für die Färöer und Grönland.

\*) 30 bis unter 40 Jahre.

\*) 40 bis unter 60 Jahre.

\*) 60 Jahre und mehr.

\*) Ohne Taiwan.

\*) Einschl. indischer Teil von Dschammu und Kaschmir; ohne Sikkim.

\*) Ohne Irian Jaya (Westirien) und Loro Sae (Osttimor).

\*) Ohne Angaben für Dschammu und Kaschmir.

## 1.4 Entwicklung der Weltbevölkerung\*)

1 000

| Region<br>Land                                   | 1950             | 1960             | 1970             | 1980             | 1985             | 1990             | 2000             | 2010             | 2025             |
|--|------------------|------------------|------------------|------------------|------------------|------------------|------------------|------------------|------------------|
| <b>Welt</b>                                      | <b>2 515 312</b> | <b>3 015 376</b> | <b>3 697 918</b> | <b>4 450 210</b> | <b>4 853 848</b> | <b>5 292 178</b> | <b>6 251 055</b> | <b>7 190 762</b> | <b>8 466 516</b> |
| <b>Europa</b>                                    | <b>593 407</b>   | <b>666 914</b>   | <b>738 412</b>   | <b>794 420</b>   | <b>819 468</b>   | <b>841 348</b>   | <b>882 928</b>   | <b>916 693</b>   | <b>953 386</b>   |
| darunter:  |                  |                  |                  |                  |                  |                  |                  |                  |                  |
| Bundesrepublik Deutschland                       | 49 989           | 55 433           | 60 651           | 61 566           | 61 024           | 60 539           | 59 818           | 57 907           | 53 965           |
| Deutsche Demokratische Republik und Berlin (Ost) | 18 387           | 17 240           | 17 066           | 16 737           | 16 644           | 16 649           | 16 618           | 16 618           | 16 156           |
| Belgien  | 8 639            | 9 153            | 9 656            | 9 852            | 9 903            | 9 938            | 10 034           | 10 040           | 9 920            |
| Dänemark   | 4 271            | 4 581            | 4 929            | 5 123            | 5 122            | 5 120            | 5 139            | 5 117            | 4 972            |
| Finnland   | 4 009            | 4 430            | 4 606            | 4 780            | 4 902            | 4 975            | 5 076            | 5 132            | 5 121            |
| Frankreich                                       | 41 829           | 45 684           | 50 772           | 53 880           | 55 170           | 56 173           | 58 196           | 59 430           | 60 442           |
| Griechenland                                     | 7 565            | 8 327            | 8 793            | 9 643            | 9 934            | 10 047           | 10 193           | 10 249           | 10 080           |
| Großbritannien und Nordirland                    | 50 616           | 52 372           | 55 632           | 56 330           | 56 618           | 56 926           | 57 509           | 57 560           | 57 464           |
| Irland   | 2 969            | 2 834            | 2 954            | 3 401            | 3 552            | 3 720            | 4 086            | 4 462            | 4 958            |
| Italien  | 47 104           | 50 200           | 53 822           | 56 434           | 57 128           | 57 322           | 57 881           | 57 290           | 54 919           |
| Jugoslawien                                      | 16 346           | 18 402           | 20 371           | 22 299           | 23 118           | 23 849           | 25 026           | 25 822           | 26 292           |
| Luxemburg  | 296              | 314              | 339              | 364              | 367              | 367              | 368              | 363              | 349              |
| Niederlande                                      | 10 114           | 11 480           | 13 032           | 14 150           | 14 484           | 14 752           | 15 207           | 15 318           | 15 081           |
| Österreich                                       | 6 935            | 7 048            | 7 447            | 7 549            | 7 502            | 7 492            | 7 461            | 7 339            | 7 042            |
| Polen  | 24 824           | 29 561           | 32 526           | 35 574           | 37 203           | 38 423           | 40 366           | 42 553           | 45 066           |
| Portugal   | 8 405            | 8 826            | 9 044            | 9 766            | 10 157           | 10 285           | 10 587           | 10 809           | 10 935           |
| Rumänien   | 16 311           | 18 407           | 20 360           | 22 201           | 22 725           | 23 272           | 24 346           | 25 013           | 25 745           |
| Schweden   | 7 014            | 7 480            | 8 043            | 8 310            | 8 350            | 8 339            | 8 322            | 8 275            | 8 136            |
| Schweiz  | 4 694            | 5 362            | 6 267            | 6 327            | 6 470            | 6 521            | 6 553            | 6 434            | 6 118            |
| Sowjetunion                                      | 180 075          | 214 335          | 242 959          | 265 546          | 276 946          | 287 991          | 307 737          | 326 415          | 351 450          |
| Spanien  | 28 009           | 30 455           | 33 779           | 37 542           | 38 602           | 39 333           | 40 612           | 41 831           | 42 530           |
| Tschechoslowakei                                 | 12 389           | 13 654           | 14 334           | 15 311           | 15 500           | 15 667           | 16 179           | 16 715           | 17 182           |
| Türkei   | 20 809           | 27 509           | 35 321           | 44 438           | 50 345           | 55 616           | 66 622           | 76 641           | 89 646           |
| Ungarn   | 9 338            | 9 984            | 10 353           | 10 711           | 10 649           | 10 552           | 10 531           | 10 459           | 10 199           |
| <b>Afrika</b>                                    | <b>224 075</b>   | <b>281 076</b>   | <b>362 788</b>   | <b>481 034</b>   | <b>557 441</b>   | <b>647 518</b>   | <b>872 234</b>   | <b>1 148 497</b> | <b>1 580 984</b> |
| Ostafrika  | 64 978           | 82 310           | 108 193          | 144 040          | 166 926          | 194 823          | 269 185          | 365 851          | 523 025          |
| Äthiopien  | 19 573           | 24 191           | 30 623           | 38 750           | 42 271           | 46 743           | 61 206           | 79 974           | 112 269          |
| Kenia  | 6 265            | 8 332            | 11 498           | 16 632           | 20 353           | 25 130           | 37 581           | 53 466           | 77 616           |
| Madagaskar                                       | 4 230            | 5 309            | 6 742            | 8 777            | 10 221           | 11 980           | 16 562           | 22 594           | 32 984           |
| Mosambik   | 5 198            | 7 461            | 9 398            | 12 100           | 13 720           | 15 663           | 20 445           | 26 198           | 34 368           |
| Sambia   | 2 440            | 3 141            | 4 189            | 5 738            | 7 007            | 8 456            | 12 197           | 17 152           | 25 466           |
| Simbabwe   | 2 730            | 3 816            | 5 270            | 7 138            | 8 304            | 9 721            | 13 135           | 16 984           | 22 621           |
| Somalia  | 2 423            | 2 935            | 3 668            | 5 352            | 6 398            | 7 555            | 9 803            | 13 247           | 18 903           |
| Tansania   | 7 886            | 10 026           | 13 513           | 18 867           | 22 751           | 27 328           | 39 572           | 56 271           | 84 784           |
| Uganda   | 4 762            | 6 562            | 9 806            | 13 119           | 15 491           | 18 442           | 26 285           | 36 932           | 55 198           |
| Mittelafrika                                     | 26 841           | 32 668           | 39 427           | 52 269           | 60 147           | 69 564           | 93 498           | 125 128          | 179 645          |
| Angola   | 4 131            | 4 816            | 5 588            | 7 723            | 8 754            | 10 020           | 13 295           | 17 561           | 24 731           |
| Kamerun  | 4 526            | 5 501            | 6 761            | 8 623            | 9 873            | 11 245           | 14 787           | 19 286           | 26 178           |
| Tschad   | 2 658            | 3 064            | 3 652            | 4 477            | 5 018            | 5 678            | 7 337            | 9 491            | 13 245           |
| Zaire  | 12 542           | 15 908           | 19 481           | 26 377           | 30 712           | 35 990           | 49 349           | 67 440           | 99 512           |
| Nordafrika                                       | 51 798           | 65 115           | 83 158           | 107 811          | 124 419          | 142 649          | 181 481          | 220 655          | 275 020          |
| Ägypten  | 20 330           | 25 922           | 33 053           | 41 520           | 47 578           | 54 059           | 66 710           | 78 456           | 93 976           |
| Algerien   | 8 753            | 10 800           | 13 746           | 18 666           | 21 699           | 25 364           | 33 247           | 40 685           | 50 591           |
| Marokko  | 8 953            | 11 626           | 15 310           | 19 382           | 22 120           | 25 139           | 31 366           | 36 977           | 44 368           |
| Sudan  | 9 190            | 11 165           | 13 859           | 18 681           | 21 818           | 25 195           | 33 610           | 44 007           | 59 594           |
| Tunesien   | 3 530            | 4 221            | 5 127            | 6 384            | 7 261            | 8 169            | 9 821            | 11 273           | 13 284           |
| Südliches Afrika                                 | 15 736           | 19 895           | 25 609           | 32 458           | 36 473           | 40 972           | 51 172           | 62 385           | 78 023           |
| Namibia  | 666              | 821              | 1 042            | 1 371            | 1 599            | 1 876            | 2 567            | 3 479            | 4 949            |
| Südafrika  | 13 683           | 17 396           | 22 459           | 28 283           | 31 593           | 35 248           | 43 332           | 51 827           | 63 232           |

\*) Ab 1990 Bevölkerungsprognosen der Vereinten Nationen, mittlere Variante.

## 1.4 Entwicklung der Weltbevölkerung\*)

1 000

| Region/<br>Land                         | 1950             | 1960             | 1970             | 1980             | 1985             | 1990             | 2000             | 2010             | 2025             |
|---|------------------|------------------|------------------|------------------|------------------|------------------|------------------|------------------|------------------|
| <b>Westafrika</b>                       | 64 722           | 81 088           | 106 402          | 144 455          | 169 477          | 199 511          | 276 898          | 374 479          | 525 271          |
| Burkina Faso                            | 3 731            | 4 528            | 5 593            | 6 959            | 7 882            | 9 007            | 12 025           | 16 001           | 22 678           |
| Côte d'Ivoire <sup>1)</sup>             | 2 775            | 3 779            | 5 510            | 8 327            | 10 252           | 12 596           | 18 547           | 26 486           | 39 842           |
| Ghana                                   | 4 900            | 6 774            | 8 611            | 10 734           | 12 839           | 15 020           | 20 418           | 27 071           | 37 031           |
| Guinea                                  | 3 245            | 3 660            | 4 388            | 5 407            | 6 075            | 6 876            | 8 879            | 11 451           | 15 710           |
| Mali                                    | 3 850            | 4 636            | 5 685            | 7 023            | 8 082            | 9 362            | 12 658           | 16 992           | 24 142           |
| Niger                                   | 2 868            | 3 234            | 4 146            | 5 311            | 6 115            | 7 109            | 9 750            | 13 266           | 18 940           |
| Nigeria                                 | 32 935           | 42 305           | 57 221           | 80 555           | 95 198           | 113 016          | 159 149          | 216 235          | 301 312          |
| Senegal                                 | 2 500            | 3 041            | 4 008            | 5 672            | 6 444            | 7 369            | 9 668            | 12 431           | 16 364           |
| <b>Amerika</b>                          | <b>331 440</b>   | <b>416 312</b>   | <b>511 607</b>   | <b>613 564</b>   | <b>668 423</b>   | <b>723 976</b>   | <b>834 527</b>   | <b>942 410</b>   | <b>1 093 376</b> |
| <b>Nordamerika</b>                      | 166 075          | 198 663          | 226 480          | 251 808          | 264 777          | 275 880          | 294 830          | 311 555          | 332 998          |
| Kanada                                  | 13 737           | 17 909           | 21 324           | 23 941           | 25 379           | 26 525           | 28 508           | 30 197           | 32 051           |
| Vereinigte Staaten                      | 152 271          | 180 671          | 205 051          | 227 757          | 239 263          | 249 235          | 266 194          | 281 221          | 300 796          |
| <b>Mittelamerika</b>                    | 37 241           | 50 456           | 69 665           | 92 677           | 104 745          | 117 670          | 145 125          | 172 925          | 213 186          |
| Dominikanische Republik                 | 2 353            | 3 231            | 4 423            | 5 697            | 6 415            | 7 170            | 8 621            | 9 902            | 11 447           |
| El Salvador                             | 1 940            | 2 570            | 3 588            | 4 525            | 4 767            | 5 252            | 6 739            | 8 491            | 11 299           |
| Guatemala                               | 2 969            | 3 964            | 5 246            | 6 916            | 7 963            | 9 197            | 12 221           | 15 827           | 21 668           |
| Haiti                                   | 3 097            | 3 675            | 4 500            | 5 413            | 5 922            | 6 504            | 7 837            | 9 292            | 11 534           |
| Honduras                                | 1 401            | 1 935            | 2 627            | 3 662            | 4 363            | 5 138            | 6 846            | 8 668            | 11 510           |
| Kuba                                    | 5 858            | 7 028            | 8 571            | 9 732            | 9 945            | 10 324           | 11 189           | 11 710           | 11 968           |
| Mexiko                                  | 28 012           | 38 019           | 52 770           | 70 416           | 79 375           | 88 598           | 107 233          | 125 166          | 150 062          |
| Nicaragua                               | 1 098            | 1 493            | 2 053            | 2 771            | 3 272            | 3 871            | 5 261            | 6 824            | 9 219            |
| <b>Südamerika</b>                       | 111 245          | 146 840          | 190 580          | 239 820          | 267 611          | 296 787          | 356 007          | 414 907          | 498 434          |
| Argentinien                             | 17 150           | 20 616           | 23 963           | 28 237           | 30 331           | 32 322           | 36 238           | 40 193           | 45 506           |
| Bolivien                                | 2 766            | 3 428            | 4 325            | 5 570            | 6 371            | 7 314            | 9 724            | 12 820           | 18 294           |
| Brasilien                               | 53 444           | 72 595           | 95 847           | 121 286          | 135 564          | 150 368          | 179 487          | 207 454          | 245 809          |
| Chile                                   | 6 082            | 7 614            | 9 504            | 11 145           | 12 121           | 13 173           | 15 272           | 17 182           | 19 774           |
| Ecuador                                 | 3 310            | 4 413            | 6 051            | 8 123            | 9 378            | 10 782           | 13 939           | 17 403           | 22 910           |
| Kolumbien                               | 11 597           | 15 538           | 20 803           | 25 793           | 28 713           | 31 819           | 37 998           | 43 840           | 51 718           |
| Peru                                    | 7 632            | 9 931            | 13 193           | 17 295           | 19 668           | 22 332           | 27 952           | 33 479           | 41 006           |
| Venezuela                               | 5 009            | 7 502            | 10 604           | 15 024           | 17 317           | 19 736           | 24 716           | 30 007           | 32 713           |
| <b>Asien</b>                            | <b>1 353 743</b> | <b>1 639 292</b> | <b>2 065 781</b> | <b>2 538 398</b> | <b>2 783 881</b> | <b>3 052 860</b> | <b>3 631 227</b> | <b>4 149 377</b> | <b>4 799 806</b> |
| <b>Ostasien</b>                         | 671 392          | 791 292          | 986 256          | 1 176 115        | 1 249 474        | 1 334 018        | 1 501 277        | 1 610 251        | 1 728 571        |
| China                                   | 554 760          | 657 492          | 830 675          | 996 134          | 1 059 522        | 1 135 496        | 1 285 894        | 1 382 463        | 1 492 550        |
| Japan                                   | 83 625           | 94 096           | 104 331          | 116 807          | 120 754          | 123 457          | 129 105          | 131 677          | 128 596          |
| Korea, Dem. Volksrepublik               | 9 740            | 10 526           | 13 892           | 18 025           | 20 385           | 22 937           | 28 165           | 33 115           | 39 606           |
| Korea, Republik                         | 20 357           | 25 003           | 31 923           | 38 124           | 41 055           | 43 582           | 48 012           | 51 586           | 54 627           |
| <b>Südostasien</b>                      | 182 033          | 224 605          | 286 709          | 360 063          | 400 558          | 440 831          | 523 814          | 600 013          | 700 545          |
| Indonesien                              | 79 538           | 96 194           | 120 280          | 150 958          | 166 464          | 180 514          | 208 329          | 231 956          | 263 251          |
| Malaysia                                | 6 110            | 8 140            | 10 853           | 13 763           | 15 448           | 17 339           | 20 870           | 23 692           | 27 886           |
| Myanmar <sup>2)</sup>                   | 17 832           | 21 746           | 27 102           | 33 821           | 37 544           | 41 675           | 51 129           | 60 567           | 72 619           |
| Philippinen                             | 20 988           | 25 561           | 37 540           | 48 317           | 55 120           | 62 409           | 77 447           | 92 038           | 111 393          |
| Thailand                                | 20 010           | 26 392           | 35 745           | 46 718           | 51 604           | 55 702           | 63 670           | 71 594           | 80 911           |
| Vietnam                                 | 29 954           | 34 743           | 42 729           | 53 700           | 60 059           | 67 171           | 83 030           | 98 045           | 117 972          |
| <b>Südasten</b>                         | 478 695          | 595 049          | 754 468          | 948 413          | 1 070 262        | 1 202 858        | 1 502 312        | 1 799 526        | 2 173 801        |
| Afghanistan                             | 8 958            | 10 775           | 13 623           | 16 063           | 14 519           | 16 557           | 26 608           | 32 765           | 41 063           |
| Bangladesch                             | 41 783           | 51 419           | 66 671           | 88 219           | 101 147          | 115 593          | 150 589          | 188 196          | 234 987          |
| Indien                                  | 357 561          | 442 346          | 554 911          | 688 856          | 769 183          | 853 373          | 1 042 530        | 1 225 305        | 1 445 570        |
| Iran                                    | 14 206           | 20 301           | 28 397           | 38 900           | 47 624           | 56 585           | 74 460           | 94 691           | 122 169          |
| Nepal                                   | 8 182            | 9 404            | 11 488           | 14 858           | 16 915           | 19 143           | 24 084           | 28 900           | 34 973           |
| Pakistan                                | 39 513           | 49 955           | 65 706           | 85 299           | 103 241          | 122 666          | 162 467          | 205 472          | 267 089          |
| <b>Westasien</b>                        | 42 432           | 55 856           | 73 670           | 98 244           | 113 913          | 130 769          | 170 447          | 216 102          | 286 535          |
| Irak                                    | 5 158            | 6 847            | 9 356            | 13 291           | 15 898           | 18 920           | 26 339           | 35 323           | 49 992           |
| Jemen                                   |                  |                  |                  |                  |                  |                  |                  |                  |                  |
| Jemen, Dem. Volksrepublik <sup>3)</sup> | 992              | 1 208            | 1 497            | 1 861            | 2 137            | 2 491            | 3 430            | 4 584            | 6 403            |
| Jemenit. Arab. Republik <sup>3)</sup>   | 3 324            | 4 039            | 4 835            | 5 995            | 6 888            | 8 017            | 11 145           | 15 540           | 23 338           |
| Jordanien                               | 1 237            | 1 695            | 2 299            | 2 923            | 3 506            | 4 270            | 6 329            | 8 941            | 13 130           |
| Saudi-Arabien                           | 3 201            | 4 075            | 5 746            | 9 372            | 11 595           | 14 131           | 20 686           | 29 551           | 44 780           |
| Syrien                                  | 3 495            | 4 561            | 6 258            | 8 800            | 10 458           | 12 501           | 17 611           | 23 646           | 32 271           |
| <b>Australien und Ozeanien</b>          | <b>12 647</b>    | <b>15 782</b>    | <b>19 329</b>    | <b>22 794</b>    | <b>24 634</b>    | <b>26 476</b>    | <b>30 139</b>    | <b>33 787</b>    | <b>38 964</b>    |
| Australien                              | 8 219            | 10 315           | 12 552           | 14 695           | 15 758           | 16 746           | 18 610           | 20 344           | 22 686           |
| Neuseeland                              | 1 908            | 2 372            | 2 820            | 3 113            | 3 247            | 3 379            | 3 842            | 4 067            |                  |
| Papua-Neuguinea                         | 1 613            | 1 920            | 2 422            | 3 086            | 3 511            | 4 011            | 5 141            | 6 455            | 8 601            |

\*) Ab 1990 Bevölkerungsprognosen der Vereinten Nationen, mittlere Variante

1) Ehem. Elfenbeinküste.

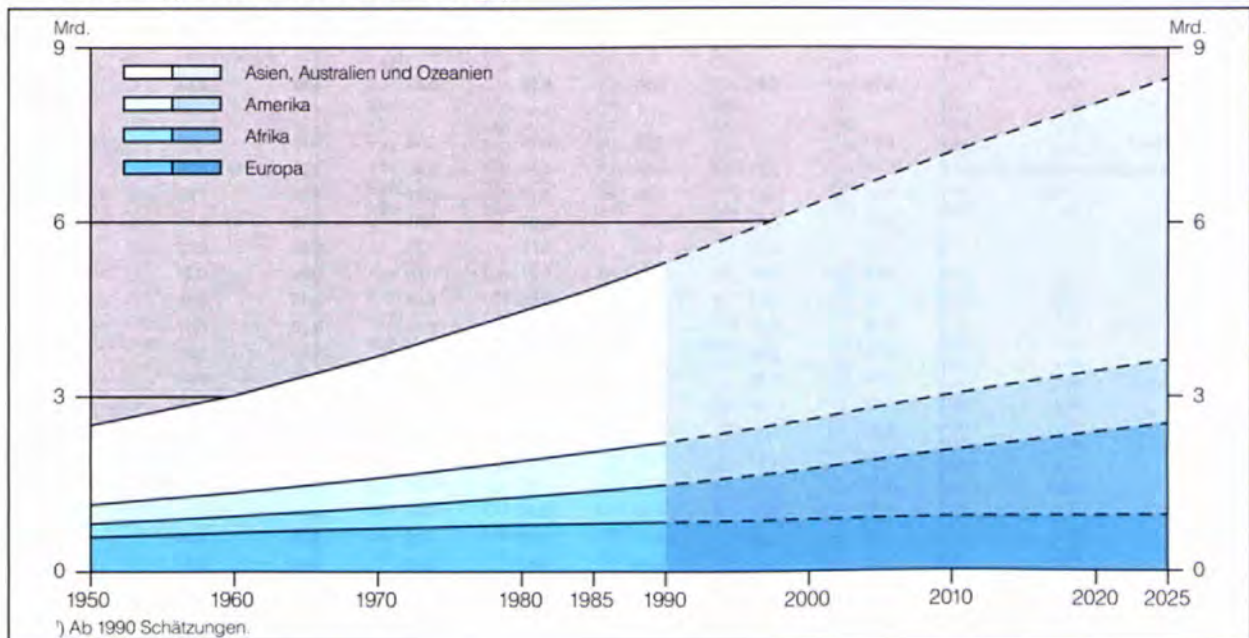
2) Ehem. Birma.

3) Seit dem 22. 5. 1990 zur »Republik Jemen« vereinigt.

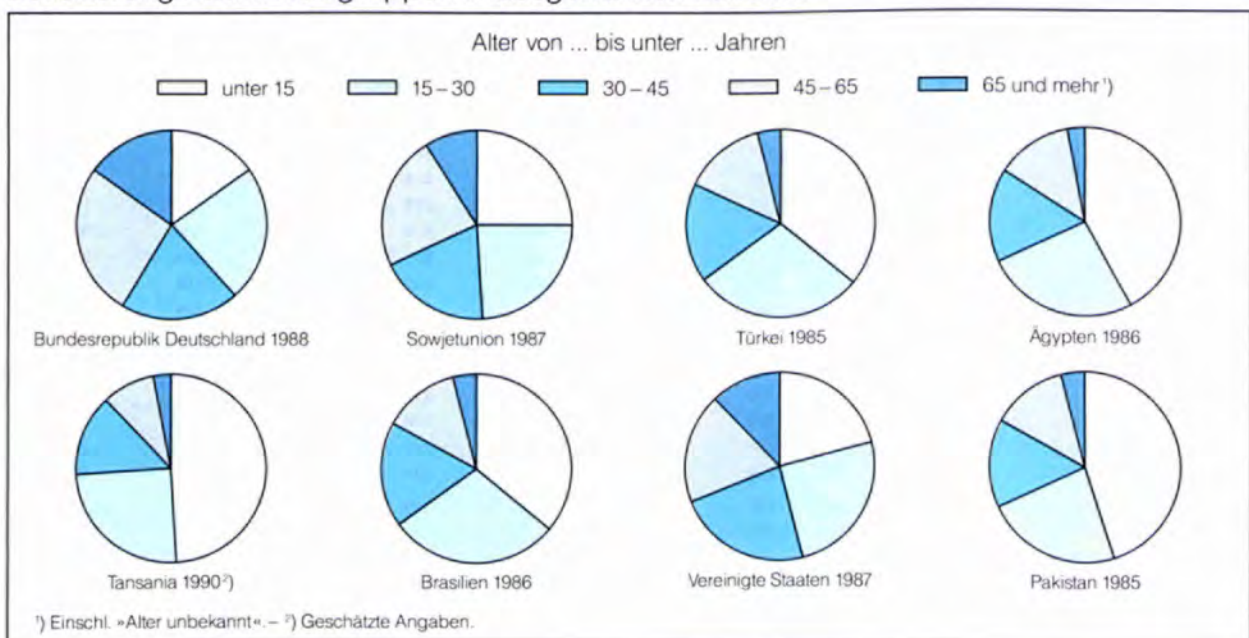


# Bevölkerung

## Entwicklung der Weltbevölkerung<sup>1)</sup>



## Bevölkerung nach Altersgruppen in ausgewählten Ländern



## 1.5 Jährliche Wachstumsrate der Weltbevölkerung\*)

Prozent

| Region<br>Land                                   | 1950–1955   | 1960–1965   | 1970–1975   | 1980–1985   | 1985–1990   | 1990–1995   | 2000–2005   | 2010–2015   | 2020–2025    |
|--|-------------|-------------|-------------|-------------|-------------|-------------|-------------|-------------|--------------|
| <b>Welt</b>                                      | <b>1,79</b> | <b>1,99</b> | <b>1,97</b> | <b>1,74</b> | <b>1,73</b> | <b>1,71</b> | <b>1,47</b> | <b>1,21</b> | <b>0,98</b>  |
| <b>Europa<sup>1)</sup></b>                       | <b>0,79</b> | <b>0,91</b> | <b>0,58</b> | <b>0,32</b> | <b>0,23</b> | <b>0,22</b> | <b>0,13</b> | <b>0,02</b> | <b>–0,06</b> |
| darunter:  |             |             |             |             |             |             |             |             |              |
| Bundesrepublik Deutschland                       | 0,93        | 1,25        | 0,38        | –0,18       | –0,16       | –0,11       | –0,27       | –0,41       | –0,52        |
| Deutsche Demokratische Republik und Berlin (Ost) | –0,49       | –0,26       | –0,26       | –0,11       | 0,01        | –0,04       | 0,00        | –0,09       | –0,26        |
| Belgien  | 0,52        | 0,67        | 0,29        | 0,10        | 0,07        | 0,08        | 0,02        | –0,05       | –0,11        |
| Danemark   | 0,77        | 0,76        | 0,52        | –0,00       | –0,01       | 0,03        | –0,01       | –0,13       | –0,26        |
| Finnland   | 1,10        | 0,60        | 0,45        | 0,51        | 0,29        | 0,22        | 0,13        | 0,07        | –0,11        |
| Frankreich                                       | 0,75        | 1,30        | 0,74        | 0,47        | 0,36        | 0,36        | 0,24        | 0,15        | 0,07         |
| Griechenland                                     | 1,03        | 0,53        | 0,57        | 0,60        | 0,23        | 0,15        | 0,11        | –0,09       | –0,12        |
| Großbritannien und Nordirland                    | 0,23        | 0,74        | 0,21        | 0,10        | 0,11        | 0,12        | 0,02        | 0,02        | –0,06        |
| Irland   | –0,33       | 0,29        | 1,64        | 0,87        | 0,92        | 0,95        | 0,90        | 0,79        | 0,62         |
| Italien  | 0,64        | 0,75        | 0,59        | 0,24        | 0,07        | 0,09        | –0,04       | –0,24       | –0,31        |
| Jugoslawien                                      | 1,39        | 1,09        | 0,94        | 0,72        | 0,62        | 0,51        | 0,36        | 0,19        | 0,06         |
| Luxemburg  | 0,60        | 1,11        | 1,32        | 0,15        | 0,04        | 0,04        | –0,11       | –0,20       | –0,33        |
| Niederlande                                      | 1,22        | 1,37        | 0,95        | 0,47        | 0,37        | 0,35        | 0,12        | –0,24       | –0,19        |
| Österreich                                       | 0,03        | 0,58        | 0,20        | –0,13       | –0,02       | –0,03       | –0,15       | –0,19       | –0,37        |
| Polen  | 1,89        | 1,27        | 0,90        | 0,90        | 0,65        | 0,49        | 0,54        | 0,45        | 0,33         |
| Portugal   | 0,48        | 0,68        | 0,11        | 0,78        | 0,25        | 0,28        | 0,25        | 0,12        | 0,04         |
| Rumänien   | 1,39        | 0,67        | 0,85        | 0,47        | 0,48        | 0,46        | 0,31        | 0,21        | 0,18         |
| Schweden   | 0,70        | 0,67        | 0,37        | 0,10        | –0,03       | –0,03       | –0,04       | –0,08       | –0,17        |
| Schweiz  | 1,18        | 1,77        | 0,44        | 0,45        | 0,15        | 0,10        | –0,14       | –0,27       | –0,42        |
| Sowjetunion                                      | 1,71        | 1,49        | 0,96        | 0,84        | 0,78        | 0,68        | 0,61        | 0,52        | 0,47         |
| Spanien  | 0,83        | 0,96        | 1,05        | 0,56        | 0,38        | 0,37        | 0,30        | 0,13        | 0,08         |
| Tschechoslowakei                                 | 1,10        | 0,73        | 0,64        | 0,24        | 0,21        | 0,26        | 0,37        | 0,22        | 0,14         |
| Türkei   | 2,74        | 2,49        | 2,50        | 2,50        | 1,99        | 1,90        | 1,50        | 1,15        | 0,96         |
| Ungarn   | 1,02        | 0,33        | 0,36        | –0,12       | –0,18       | –0,08       | –0,02       | –0,16       | –0,18        |
| <b>Afrika</b>                                    | <b>2,18</b> | <b>2,48</b> | <b>2,69</b> | <b>2,95</b> | <b>3,00</b> | <b>3,01</b> | <b>2,84</b> | <b>2,42</b> | <b>1,85</b>  |
| Ostafrika  | 2,26        | 2,70        | 2,68        | 2,95        | 3,09        | 3,23        | 3,16        | 2,71        | 2,06         |
| Äthiopien  | 2,04        | 2,31        | 2,27        | 1,74        | 2,01        | 2,66        | 2,72        | 2,51        | 1,99         |
| Kenia  | 2,75        | 3,14        | 3,56        | 4,04        | 4,22        | 4,10        | 3,70        | 2,85        | 2,17         |
| Madagaskar                                       | 2,18        | 2,50        | 2,38        | 3,05        | 3,18        | 3,22        | 3,17        | 2,86        | 2,17         |
| Mosambik   | 1,69        | 2,23        | 2,22        | 2,51        | 2,65        | 2,69        | 2,56        | 2,12        | 1,52         |
| Sambia   | 2,41        | 2,80        | 2,89        | 4,00        | 3,76        | 3,70        | 3,50        | 3,01        | 2,26         |
| Simbabwe   | 3,54        | 3,18        | 3,10        | 3,03        | 3,15        | 3,10        | 2,69        | 2,20        | 1,61         |
| Somalia  | 1,84        | 2,14        | 2,50        | 3,57        | 3,32        | 2,37        | 3,04        | 2,74        | 2,02         |
| Tansania   | 2,20        | 2,89        | 3,25        | 3,74        | 3,67        | 3,71        | 3,61        | 3,11        | 2,35         |
| Uganda   | 3,08        | 4,08        | 2,63        | 3,32        | 3,49        | 3,54        | 3,48        | 3,06        | 2,30         |
| Mittelfrika                                      | 1,89        | 1,81        | 2,63        | 2,81        | 2,91        | 2,97        | 2,96        | 2,72        | 2,10         |
| Angola   | 1,43        | 1,45        | 3,08        | 2,51        | 2,70        | 2,81        | 2,83        | 2,60        | 1,95         |
| Kamerun  | 1,94        | 2,01        | 2,29        | 2,71        | 2,60        | 2,71        | 2,73        | 2,37        | 1,72         |
| Tschad   | 1,31        | 1,69        | 1,97        | 2,28        | 2,47        | 2,54        | 2,59        | 2,45        | 1,95         |
| Zaire  | 2,32        | 1,94        | 2,79        | 3,04        | 3,17        | 3,21        | 3,16        | 2,92        | 2,27         |
| Nordafrika                                       | 2,26        | 2,37        | 2,41        | 2,86        | 2,74        | 2,52        | 2,05        | 1,65        | 1,31         |
| Ägypten  | 2,46        | 2,51        | 1,87        | 2,72        | 2,55        | 2,24        | 1,71        | 1,36        | 1,08         |
| Algerien   | 2,08        | 1,98        | 3,06        | 3,01        | 3,12        | 2,89        | 2,17        | 1,64        | 1,26         |
| Marokko  | 2,48        | 2,73        | 2,45        | 2,64        | 2,56        | 2,35        | 1,76        | 1,35        | 1,12         |
| Sudan  | 1,99        | 2,03        | 2,89        | 3,10        | 2,88        | 2,89        | 2,79        | 2,31        | 1,74         |
| Tunesien   | 1,79        | 1,85        | 1,81        | 2,57        | 2,35        | 1,98        | 1,44        | 1,16        | 1,02         |
| Südliches Afrika                                 | 2,28        | 2,58        | 2,43        | 2,33        | 2,33        | 2,27        | 2,06        | 1,71        | 1,27         |
| Namibia  | 2,00        | 2,33        | 2,52        | 3,08        | 3,19        | 3,10        | 3,11        | 2,68        | 2,03         |
| Südafrika  | 2,34        | 2,62        | 2,39        | 2,21        | 2,19        | 2,12        | 1,87        | 1,53        | 1,12         |

\*) Durchschnitt aus den angegebenen Jahren. — Ab Zeitraum 1985 bis 1990 Vorausschätzungen der Vereinten Nationen, mittlere Variante. \*) Ohne Angaben für die Sowjetunion und die Türkei.

## 1.5 Jährliche Wachstumsrate der Weltbevölkerung\*)

Prozent

| Region<br>Land                          | 1950 – 1955 | 1960 – 1965 | 1970 – 1975 | 1980 – 1985 | 1985 – 1990 | 1990 – 1995 | 2000 – 2005 | 2010 – 2015 | 2020 – 2025 |
|---|-------------|-------------|-------------|-------------|-------------|-------------|-------------|-------------|-------------|
| <b>Westafrika</b>                       | 2,13        | 2,58        | 3,01        | 3,20        | 3,26        | 3,29        | 3,14        | 2,59        | 1,93        |
| Burkina Faso                            | 1,84        | 2,08        | 2,07        | 2,49        | 2,67        | 2,84        | 2,91        | 2,64        | 2,00        |
| Côte d'Ivoire <sup>1)</sup>             | 2,97        | 3,49        | 4,07        | 4,16        | 4,12        | 3,91        | 3,67        | 3,09        | 2,36        |
| Ghana                                   | 3,23        | 2,89        | 2,65        | 3,58        | 3,14        | 3,10        | 2,92        | 2,42        | 1,77        |
| Guinea                                  | 1,03        | 1,68        | 2,01        | 2,33        | 2,48        | 2,54        | 2,58        | 2,37        | 1,81        |
| Mali                                    | 1,72        | 1,93        | 2,03        | 2,81        | 2,94        | 3,00        | 3,00        | 2,69        | 1,99        |
| Niger                                   | 1,04        | 2,89        | 2,36        | 2,82        | 3,01        | 3,13        | 3,15        | 2,72        | 2,03        |
| Nigeria                                 | 2,38        | 2,80        | 3,35        | 3,34        | 3,43        | 3,46        | 3,21        | 2,55        | 1,89        |
| Senegal                                 | 1,89        | 2,64        | 3,48        | 2,55        | 2,69        | 2,73        | 2,60        | 2,15        | 1,54        |
| <b>Amerika</b>                          |             |             |             |             |             |             |             |             |             |
| <b>Nordamerika</b>                      | 1,80        | 1,49        | 1,06        | 1,00        | 0,82        | 0,71        | 0,56        | 0,52        | 0,35        |
| Kanada                                  | 2,72        | 1,58        | 1,27        | 1,17        | 0,88        | 0,77        | 0,59        | 0,49        | 0,29        |
| Vereinigte Staaten                      | 1,72        | 1,46        | 1,04        | 0,99        | 0,82        | 0,71        | 0,55        | 0,53        | 0,36        |
| <b>Mittelamerika</b>                    | 2,92        | 3,23        | 3,10        | 2,45        | 2,33        | 2,19        | 1,83        | 1,53        | 1,26        |
| Dominikanische Republik                 | 3,03        | 3,27        | 2,65        | 2,38        | 2,22        | 1,98        | 1,48        | 1,13        | 0,80        |
| El Salvador                             | 2,64        | 3,13        | 2,59        | 1,04        | 1,93        | 2,47        | 2,40        | 2,05        | 1,76        |
| Guatemala                               | 2,89        | 2,84        | 2,76        | 2,82        | 2,88        | 2,88        | 2,68        | 2,30        | 1,90        |
| Haiti                                   | 1,59        | 1,93        | 1,94        | 1,80        | 1,88        | 1,89        | 1,76        | 1,54        | 1,34        |
| Honduras                                | 3,15        | 3,40        | 3,19        | 3,59        | 3,18        | 3,00        | 2,48        | 2,06        | 1,73        |
| Kuba                                    | 1,85        | 2,10        | 1,70        | 0,44        | 0,75        | 0,88        | 0,54        | 0,27        | 0,02        |
| Mexiko                                  | 2,92        | 3,26        | 3,20        | 2,40        | 2,20        | 2,01        | 1,62        | 1,33        | 1,08        |
| Nicaragua                               | 3,03        | 3,19        | 3,20        | 3,32        | 3,36        | 3,19        | 2,72        | 2,24        | 1,78        |
| <b>Südamerika</b>                       | 2,81        | 2,75        | 2,32        | 2,19        | 2,07        | 1,90        | 1,59        | 1,35        | 1,10        |
| Argentinien                             | 1,97        | 1,55        | 1,67        | 1,43        | 1,27        | 1,17        | 1,07        | 0,91        | 0,75        |
| Bolivien                                | 2,10        | 2,27        | 2,48        | 2,69        | 2,76        | 2,82        | 2,82        | 2,55        | 2,19        |
| Brasilien                               | 3,15        | 2,99        | 2,39        | 2,23        | 2,07        | 1,87        | 1,51        | 1,26        | 1,00        |
| Chile                                   | 2,16        | 2,39        | 1,71        | 1,68        | 1,66        | 1,55        | 1,24        | 1,04        | 0,83        |
| Ecuador                                 | 2,79        | 3,14        | 3,01        | 2,87        | 2,79        | 2,66        | 2,30        | 1,99        | 1,68        |
| Kolumbien                               | 2,87        | 3,07        | 2,16        | 2,15        | 2,05        | 1,87        | 1,50        | 1,23        | 0,97        |
| Peru                                    | 2,55        | 2,88        | 2,78        | 2,60        | 2,51        | 2,35        | 1,91        | 1,52        | 1,19        |
| Venezuela                               | 4,10        | 3,57        | 3,55        | 2,84        | 2,61        | 2,36        | 2,00        | 1,73        | 1,42        |
| <b>Asien</b>                            | 1,90        | 2,19        | 2,27        | 1,86        | 1,85        | 1,82        | 1,44        | 1,09        | 0,87        |
| <b>Ostasien</b>                         | 1,75        | 1,98        | 2,11        | 1,21        | 1,31        | 1,27        | 0,82        | 0,52        | 0,41        |
| China                                   | 1,87        | 2,07        | 2,20        | 1,23        | 1,39        | 1,34        | 0,85        | 0,56        | 0,44        |
| Japan                                   | 1,43        | 0,99        | 1,33        | 0,66        | 0,44        | 0,46        | 0,31        | -0,10       | -0,20       |
| Korea, Dem. Volksrepublik               | -1,36       | 2,79        | 2,64        | 2,46        | 2,36        | 2,16        | 1,71        | 1,34        | 1,04        |
| Korea, Republik                         | 1,02        | 2,64        | 2,00        | 1,48        | 1,19        | 1,00        | 0,81        | 0,49        | 0,27        |
| <b>Südostasien</b>                      | 1,92        | 2,37        | 2,42        | 2,13        | 1,92        | 1,81        | 1,45        | 1,15        | 0,93        |
| Indonesien                              | 1,69        | 2,14        | 2,41        | 1,96        | 1,62        | 1,52        | 1,14        | 0,93        | 0,75        |
| Malaysia                                | 2,72        | 3,09        | 2,44        | 2,31        | 2,31        | 2,02        | 1,34        | 1,18        | 0,98        |
| Myanmar <sup>2)</sup>                   | 1,85        | 2,11        | 2,32        | 2,09        | 2,09        | 2,09        | 1,80        | 1,37        | 1,10        |
| Philippinen                             | 2,61        | 3,01        | 2,51        | 2,64        | 2,48        | 2,27        | 1,83        | 1,50        | 1,13        |
| Thailand                                | 2,58        | 2,99        | 2,92        | 1,99        | 1,53        | 1,35        | 1,24        | 0,95        | 0,70        |
| Vietnam                                 | 1,33        | 1,97        | 2,34        | 2,24        | 2,24        | 2,21        | 1,79        | 1,29        | 1,18        |
| <b>Südasien</b>                         | 2,03        | 2,35        | 2,35        | 2,42        | 2,34        | 2,32        | 1,92        | 1,45        | 1,13        |
| Afghanistan                             | 1,66        | 2,27        | 2,43        | -2,02       | 2,63        | 6,70        | 2,28        | 1,69        | 1,32        |
| Bangladesch                             | 1,70        | 2,52        | 2,77        | 2,74        | 2,67        | 2,69        | 2,44        | 1,67        | 1,31        |
| Indien                                  | 2,00        | 2,26        | 2,24        | 2,21        | 2,08        | 2,09        | 1,72        | 1,28        | 1,01        |
| Iran                                    | 3,66        | 3,41        | 3,21        | 4,05        | 3,45        | 2,63        | 2,56        | 1,94        | 1,46        |
| Nepal                                   | 1,17        | 1,91        | 2,47        | 2,59        | 2,48        | 2,34        | 1,97        | 1,44        | 1,11        |
| Pakistan                                | 2,24        | 2,69        | 2,57        | 3,82        | 3,45        | 2,87        | 2,45        | 2,02        | 1,47        |
| <b>Westasien</b>                        | 2,70        | 2,76        | 2,91        | 2,96        | 2,76        | 2,70        | 2,46        | 2,08        | 1,69        |
| Irak                                    | 2,72        | 3,05        | 3,27        | 3,58        | 3,48        | 3,39        | 3,05        | 2,57        | 2,07        |
| Jemen                                   |             |             |             |             |             |             |             |             |             |
| Jemen, Dem. Volksrepublik <sup>3)</sup> | 1,85        | 2,24        | 2,00        | 2,76        | 3,07        | 3,23        | 3,00        | 2,50        | 1,97        |
| Jemenit. Arab. Republik <sup>3)</sup>   | 1,85        | 2,13        | 1,77        | 2,78        | 3,03        | 3,24        | 3,37        | 3,05        | 2,38        |
| Jordanien                               | 1,80        | 3,70        | 4,17        | 4,37        | 3,65        | 3,62        | 3,38        | 2,71        | 2,09        |
| Saudi-Arabien                           | 2,31        | 3,25        | 4,66        | 4,26        | 3,96        | 3,83        | 3,67        | 3,14        | 2,43        |
| Syrien                                  | 2,53        | 3,10        | 3,46        | 3,45        | 3,57        | 3,52        | 3,12        | 2,39        | 1,78        |
| <b>Australien und Ozeanien</b>          | 2,25        | 2,08        | 1,78        | 1,55        | 1,44        | 1,33        | 1,18        | 1,04        | 0,85        |
| Australien                              | 2,34        | 1,98        | 1,64        | 1,40        | 1,22        | 1,10        | 0,93        | 0,80        | 0,65        |
| Neuseeland                              | 2,26        | 2,05        | 1,81        | 0,84        | 0,79        | 0,75        | 0,61        | 0,45        | 0,30        |
| Papua-Neuguinea                         | 1,56        | 2,24        | 2,14        | 2,58        | 2,66        | 2,53        | 2,32        | 2,09        | 1,71        |

\*) Durchschnitt aus den angegebenen Jahren. – Ab Zeitraum 1985 bis 1990 Vorausschätzungen der Vereinten Nationen, mittlere Variante.

\*) Ehem. Elfenbeinküste.

2) Ehem. Birma.

3) Seit dem 22. 5. 1990 zur »Republik Jemen« vereinigt.

**1.6 Bevölkerungswachstum der besser bzw. geringer entwickelten Länder\*)**

| Jahr | Bevölkerung |   |   | Zeitraum    | Durchschnittliche jährliche Wachstumsrate |   |   |
|------|-------------|---|---|-------------|---|---|---|
|      | Welt        | besser entwickelte Länder <sup>1)</sup> | geringer entwickelte Länder <sup>2)</sup> |             | Welt                                      | besser entwickelte Länder <sup>1)</sup> | geringer entwickelte Länder <sup>2)</sup> |
|      | 1 000       |   |   |             | %   |   |   |
| 1950 | 2 515 312   | 832 425                                 | 1 682 887                                 | 1950 – 1955 | 1,79                                      | 1,28                                    | 2,05                                      |
| 1955 | 2 751 558   | 887 423                                 | 1 864 135                                 | 1955 – 1960 | 1,86                                      | 1,25                                    | 2,14                                      |
| 1960 | 3 019 376   | 944 851                                 | 2 074 525                                 | 1960 – 1965 | 1,99                                      | 1,19                                    | 2,35                                      |
| 1965 | 3 335 927   | 1 002 801                               | 2 333 126                                 | 1965 – 1970 | 2,06                                      | 0,91                                    | 2,54                                      |
| 1970 | 3 697 918   | 1 049 273                               | 2 648 644                                 | 1970 – 1975 | 1,97                                      | 0,86                                    | 2,39                                      |
| 1975 | 4 079 753   | 1 095 613                               | 2 984 140                                 | 1975 – 1980 | 1,74                                      | 0,73                                    | 2,10                                      |
| 1980 | 4 450 210   | 1 136 406                               | 3 313 804                                 | 1980 – 1985 | 1,74                                      | 0,65                                    | 2,10                                      |
| 1985 | 4 853 848   | 1 173 660                               | 3 680 188                                 | 1985 – 1990 | 1,73                                      | 0,53                                    | 2,10                                      |
| 1990 | 5 292 178   | 1 205 193                               | 4 086 985                                 | 1990 – 1995 | 1,71                                      | 0,48                                    | 2,06                                      |
| 1995 | 5 765 861   | 1 234 567                               | 4 531 294                                 | 1995 – 2000 | 1,62                                      | 0,45                                    | 1,92                                      |
| 2000 | 6 251 055   | 1 262 482                               | 4 988 573                                 | 2000 – 2005 | 1,47                                      | 0,38                                    | 1,74                                      |
| 2005 | 6 728 574   | 1 286 730                               | 5 441 844                                 | 2005 – 2010 | 1,33                                      | 0,32                                    | 1,56                                      |
| 2010 | 7 190 762   | 1 307 469                               | 5 883 293                                 | 2010 – 2015 | 1,21                                      | 0,27                                    | 1,41                                      |
| 2015 | 7 639 547   | 1 325 286                               | 6 314 260                                 | 2015 – 2020 | 1,08                                      | 0,22                                    | 1,25                                      |
| 2020 | 8 062 274   | 1 340 063                               | 6 722 211                                 | 2020 – 2025 | 0,98                                      | 0,18                                    | 1,13                                      |
| 2025 | 8 466 516   | 1 352 084                               | 7 114 430                                 |             |   |   |   |

\*) Ab 1990 bzw. Zeitraum 1985 bis 1990 Vorausschätzungen der Vereinten Nationen, mittlere Variante.

\*) Umfaßt die Länder Afrikas, Lateinamerikas, Ost- und Südasiens und Ozeaniens.

1) Umfaßt die Länder Europas (einschl. der Sowjetunion), Nordamerikas, Japan, Australien und Neuseeland.

**1.7 Die Entwicklung der 25 volkreichsten Länder der Erde\*)**

1 000

| 1985                          |             | 2000                          |             | 2025                  |             |
|-------------------------------|-------------|-------------------------------|-------------|-----------------------|-------------|
| Land                          | Bevölkerung | Land                          | Bevölkerung | Land                  | Bevölkerung |
| China                         | 1 059 522   | China                         | 1 265 894   | China                 | 1 492 550   |
| Indien                        | 769 183     | Indien                        | 1 042 530   | Indien                | 1 445 570   |
| Sowjetunion                   | 276 946     | Sowjetunion                   | 307 737     | Sowjetunion           | 351 450     |
| Vereinigte Staaten            | 239 283     | Vereinigte Staaten            | 266 194     | Nigeria               | 301 312     |
| Indonesien                    | 166 464     | Indonesien                    | 208 329     | Vereinigte Staaten    | 300 796     |
| Brasilien                     | 135 564     | Brasilien                     | 179 487     | Pakistan              | 267 089     |
| Japan                         | 120 754     | Pakistan                      | 162 467     | Indonesien            | 263 251     |
| Pakistan                      | 103 241     | Nigeria                       | 159 149     | Brasilien             | 245 809     |
| Bangladesch                   | 101 147     | Bangladesch                   | 150 589     | Bangladesch           | 234 987     |
| Nigeria                       | 95 198      | Japan                         | 129 105     | Mexiko                | 150 062     |
| Mexiko                        | 79 376      | Mexiko                        | 107 233     | Japan                 | 128 596     |
| Bundesrepublik Deutschland    | 61 024      | Vietnam                       | 83 030      | Iran                  | 122 169     |
| Vietnam                       | 60 059      | Philippinen                   | 77 447      | Vietnam               | 117 972     |
| Italien                       | 57 128      | Iran                          | 74 460      | Äthiopien             | 112 269     |
| Großbritannien und Nordirland | 56 618      | Ägypten                       | 66 710      | Philippinen           | 111 393     |
| Frankreich                    | 55 170      | Turkei                        | 66 622      | Zaire                 | 99 512      |
| Philippinen                   | 55 120      | Thailand                      | 63 670      | Ägypten               | 93 976      |
| Thailand                      | 51 604      | Äthiopien                     | 61 206      | Turkei                | 89 646      |
| Turkei                        | 50 345      | Bundesrepublik Deutschland    | 59 011      | Tansania              | 84 784      |
| Iran                          | 47 624      | Frankreich                    | 58 196      | Thailand              | 80 911      |
| Ägypten                       | 47 578      | Italien                       | 57 881      | Kenia                 | 77 616      |
| Äthiopien                     | 42 271      | Großbritannien und Nordirland | 57 509      | Myanmar <sup>1)</sup> | 72 619      |
| Korea, Republik               | 41 056      | Myanmar <sup>1)</sup>         | 51 129      | Südafrika             | 63 232      |
| Spanien                       | 38 602      | Zaire                         | 49 349      | Frankreich            | 60 442      |
| Myanmar <sup>1)</sup>         | 37 544      | Korea, Republik               | 48 012      | Sudan                 | 59 594      |

\*) Für die Jahre 2000 und 2025 Vorausschätzungen der Vereinten Nationen, mittlere Variante.

1) Ehem. Birma.



## 1.8 Hauptreligionen in ausgewählten Ländern\*)

| Land   | Jahr               | Religion   | Religions-<br>angehörige | Land                         | Jahr               | Religion                   | Religions-<br>angehörige |
|--|--------------------|--|--------------------------|------------------------------|--------------------|----------------------------|--------------------------|
|  |                    |  | 1 000                    |                              |                    |                            | 1 000                    |
| <b>Europa</b>                                    |                    |  |                          | Burkina Faso                 | 1988               | Islam                      | 3 670                    |
| Bundesrepublik Deutschland                       | 1988               | Katholische Kirche                                   | 26 483                   |                              |                    | Christliche Religion       | 1 040                    |
|  |                    | Evangelische Kirche                                  | 25 172                   | Burundi                      | 1988               | Katholische Kirche         | 4 020                    |
|  |                    | Islam  | 1 783                    | Côte d'Ivoire <sup>2)</sup>  | 1988               | Christliche Religion       | 3 720                    |
| Deutsche Demokratische Republik und Berlin (Ost) | 1988               | Evangelische Kirche                                  | 7 800                    |                              |                    | Islam                      | 2 790                    |
|  |                    | Katholische Kirche                                   | 1 160                    | Gabun                        | 1988               | Katholische Kirche         | 790                      |
| Belgien  | 1988               | Katholische Kirche                                   | 8 970                    | Ghana                        | 1988               | Christliche Religion       | 8 610                    |
| Danemark   | 1987               | Evangelische Kirche (Lutheraner)                     | 4 642                    |                              |                    | Islam                      | 2 160                    |
| Finnland   | 1986               | Evangelische Kirche (Lutheraner)                     | 4 381                    | Guinea                       | 1988               | Islam                      | 4 510                    |
| Frankreich                                       | 1988               | Katholische Kirche                                   | 42 680                   | Kamerun                      | 1988               | Katholische Kirche         | 3 920                    |
|  |                    | Islam  | 1 680                    |                              |                    | Evangelische Kirche        | 2 300                    |
| Griechenland                                     | 1988               | Griechisch-orthodoxe Kirche                          | 9 810                    |                              |                    | Islam                      | 2 470                    |
| Großbritannien und Nordirland                    | 1988               | Anglikanische Kirche                                 | 32 380                   | Kenia                        | 1988               | Katholische Kirche         | 6 050                    |
|  |                    | Andere evangelische (protestantische) Kirchen        | 9 690                    |                              |                    | Anglikanische Kirche       | 1 650                    |
|  |                    | Katholische Kirche                                   | 7 470                    |                              |                    | Islam                      | 1 380                    |
|  |                    | Jüdische Religion                                    | 460                      | Kongo                        | 1988               | Katholische Kirche         | 1 220                    |
|  |                    | Islam  | 800                      | Lesotho                      | 1988               | Katholische Kirche         | 730                      |
| Irland   | 1981 <sup>1)</sup> | Katholische Kirche                                   | 3 204                    |                              |                    | Evangelische Kirche        | 500                      |
| Italien  | 1988               | Katholische Kirche                                   | 47 760                   | Liberia                      | 1984 <sup>1)</sup> | Christliche Religion       | 1 423                    |
| Jugoslawien                                      | 1988               | Serbisch-orthodoxe Kirche                            | 8 160                    | Libyen                       | 1988               | Islam (Sunniten)           | 4 190                    |
|  |                    | Katholische Kirche                                   | 6 130                    | Madagaskar                   | 1988               | Christliche Religion       | 5 570                    |
|  |                    | Andere christliche Kirchen                           | 2 670                    | Malawi                       | 1988               | Christliche Religion       | 5 300                    |
|  |                    | Islam  | 2 450                    |                              |                    | Islam                      | 1 330                    |
| Luxemburg  | 1988               | Katholische Kirche                                   | 346                      | Mali                         | 1988               | Islam                      | 7 000                    |
| Malta  | 1988               | Katholische Kirche                                   | 338                      |                              |                    | Christliche Religion       | 80                       |
| Niederlande                                      | 1988               | Katholische Kirche                                   | 5 430                    | Marokko                      | 1988               | Islam                      | 23 500                   |
|  |                    | Niederländische Reformierte Kirche                   | 2 670                    | Mauretanien                  | 1988               | Islam (Sunniten)           | 1 880                    |
|  |                    | Andere reformierte Kirchen                           | 1 220                    | Mosambik                     | 1988               | Katholische Kirche         | 4 680                    |
| Norwegen   | 1980 <sup>1)</sup> | Evangelische Kirche (Lutheraner/ Norwegische Kirche) | 3 595                    |                              |                    | Islam                      | 1 940                    |
| Osterreich                                       | 1981 <sup>1)</sup> | Katholische Kirche                                   | 6 373                    | Niger                        | 1988               | Islam (Sunniten)           | 6 750                    |
|  |                    | Evangelische Kirche                                  | 423                      | Nigeria                      | 1988               | Islam                      | 50 520                   |
| Polen  | 1988               | Katholische Kirche                                   | 35 670                   |                              |                    | Evangelische Kirche        | 29 520                   |
| Portugal   | 1988               | Katholische Kirche                                   | 9 780                    |                              |                    | Katholische Kirche         | 13 580                   |
| Rumänien   | 1988               | Rumänisch-orthodoxe Kirche                           | 16 110                   |                              |                    | Afrikanische Christen      | 11 900                   |
|  |                    | Griechisch-orthodoxe Kirche                          | 2 300                    | Ruanda                       | 1988               | Katholische Kirche         | 3 760                    |
| Schweden   | 1987               | Evangelische Kirche (Kirche von Schweden)            | 7 851                    |                              |                    | Evangelische Kirche        | 810                      |
| Schweiz  | 1988 <sup>1)</sup> | Katholische Kirche                                   | 3 030                    |                              |                    | Islam                      | 600                      |
|  |                    | Evangelische Kirche                                  | 2 822                    | Sambia                       | 1988               | Christliche Religion       | 5 320                    |
| Sowjetunion                                      | 1988               | Russisch-orthodoxe Kirche                            | 90 000                   | Senegal                      | 1988               | Islam (Sunniten)           | 6 540                    |
|  |                    | Islam  | 32 010                   | Sierra Leone                 | 1988               | Islam (Sunniten)           | 1 530                    |
|  |                    | Evangelische Kirche                                  | 8 860                    | Simbabwe                     | 1988               | Christliche Religion       | 5 150                    |
|  |                    | Katholische Kirche                                   | 5 140                    | Somalia                      | 1988               | Islam (Sunniten)           | 6 321                    |
|  |                    | Jüdische Religion                                    | 3 140                    | Sudan                        | 1988               | Islam (Sunniten)           | 19 170                   |
| Spanien  | 1988               | Katholische Kirche                                   | 37 826                   |                              |                    | Christliche Religion       | 2 390                    |
| Tschechoslowakei                                 | 1988               | Katholische Kirche                                   | 10 240                   | Südafrika                    | 1988               | Andere christliche Kirchen | 15 600                   |
| Türkei   | 1988               | Islam  | 53 740                   |                              |                    | Evangelische Kirche        |                          |
| Ungarn   | 1988               | Katholische Kirche                                   | 5 710                    |                              |                    | (Reformierte Kirche)       | 4 600                    |
|  |                    | Evangelische Kirche                                  | 2 290                    |                              |                    | Katholische Kirche         | 2 850                    |
| <b>Afrika</b>                                    |                    |  |                          |                              |                    | Hinduismus                 | 620                      |
| Ägypten  | 1988               | Islam (Sunniten)                                     | 47 310                   |                              |                    | Islam                      | 410                      |
|  |                    | Christliche Religion                                 | 2 950                    | Swasiland                    | 1988               | Christliche Religion       | 550                      |
| Äthiopien  | 1988               | Äthiopisch-orthodoxe Kirche (Koptische Kirche)       | 24 940                   | Tansania                     | 1988               | Christliche Religion       | 8 160                    |
|  |                    | Islam  | 14 920                   |                              |                    | Islam                      | 7 920                    |
| Algerien   | 1988               | Islam (Sunniten)                                     | 23 630                   | Togo                         | 1988               | Katholische Kirche         | 750                      |
| Angola   | 1988               | Christliche Religion                                 | 8 450                    |                              |                    | Islam (Sunniten)           | 420                      |
| Benin  | 1988               | Katholische Kirche                                   | 820                      | Tschad                       | 1988               | Islam                      | 2 370                    |
|  |                    | Islam  | 680                      |                              |                    | Christliche Religion       | 1 780                    |
|  |                    |  |                          | Tunesien                     | 1988               | Islam (Sunniten)           | 7 830                    |
|  |                    |  |                          | Uganda                       | 1988               | Katholische Kirche         | 7 930                    |
|  |                    |  |                          |                              |                    | Evangelische Kirche        | 4 570                    |
|  |                    |  |                          |                              |                    | Islam                      | 1 060                    |
|  |                    |  |                          | Zaire                        | 1988               | Katholische Kirche         | 15 760                   |
|  |                    |  |                          |                              |                    | Evangelische Kirche        | 9 440                    |
|  |                    |  |                          |                              |                    | Andere christliche Kirchen | 5 570                    |
|  |                    |  |                          | Zentralafrikanische Republik | 1988               | Evangelische Kirche        | 1 420                    |
|  |                    |  |                          |                              |                    | Katholische Kirche         | 940                      |

\*) Dargestellt sind alle Länder, für die ein entsprechender Nachweis vorlag.

1) Ergebnis der jeweils letzten Volkszählung, aus der bei Redaktionsschluß Zahlen im Statistischen Bundesamt vorlagen.

2) Ehem. Elfenbeinküste.

## 1.8 Hauptreligionen in ausgewählten Ländern\*)

| Land                    | Jahr               | Religion                    | Religions-<br>angehörige | Land                                  | Jahr               | Religion                      | Religions-<br>angehörige |
|-------------------------|--------------------|-----------------------------|--------------------------|---------------------------------------|--------------------|-------------------------------|--------------------------|
|                         |                    |                             | 1 000                    |                                       |                    |                               | 1 000                    |
| <b>Amerika</b>          |                    |                             |                          | <b>Japan</b>                          |                    |                               |                          |
| Argentinien             | 1988               | Katholische Kirche          | 29 670                   |                                       | 1988               | Schintoismus <sup>2)</sup>    | 114 220                  |
| Bolivien                | 1988               | Katholische Kirche          | 6 570                    |                                       |                    | Buddhismus <sup>3)</sup>      | 90 640                   |
| Brasilien               | 1988               | Katholische Kirche          | 126 660                  |                                       |                    | Christliche Religion          | 1 690                    |
|                         |                    | Evangelische Kirche         | 8 800                    | Jemenit. Arab. Republik <sup>4)</sup> | 1988               | Islam                         |                          |
| Chile                   | 1988               | Katholische Kirche          | 10 100                   |                                       |                    | Schiiten                      | 5 170                    |
| Costa Rica              | 1988               | Katholische Kirche          | 2 470                    |                                       |                    | Sunniten                      | 3 450                    |
| Dominikanische Republik | 1988               | Katholische Kirche          | 6 420                    | Jemen, Dem. Volksrep. <sup>4)</sup>   | 1988               | Islam                         | 2 333                    |
| Ecuador                 | 1988               | Katholische Kirche          | 9 400                    | Jordanien                             | 1988               | Islam (Sunniten)              | 2 760                    |
| El Salvador             | 1988               | Katholische Kirche          | 4 660                    | Kambodscha                            | 1988               | Buddhismus                    | 6 960                    |
| Guatemala               | 1988               | Katholische Kirche          | 6 500                    | Korea, Republik                       | 1988               | Buddhismus                    | 15 470                   |
|                         |                    | Evangelische Kirche         | 2 200                    |                                       |                    | Evangelische Kirche           | 9 940                    |
| Haiti                   | 1988               | Katholische Kirche          | 4 380                    |                                       |                    | Katholische Kirche            | 2 200                    |
|                         |                    | Andere christliche Kirchen  | 1 080                    | Kuwait                                | 1988               | Islam                         | 1 430                    |
| Honduras                | 1988               | Katholische Kirche          | 4 620                    | Laos                                  | 1988               | Buddhismus                    | 2 230                    |
| Jamaika                 | 1988               | Evangelische Kirche         | 1 351                    | Libanon                               | 1988               | Islam                         |                          |
|                         |                    | Katholische Kirche          | 119                      |                                       |                    | Schiiten                      | 900                      |
| Kanada                  | 1988               | Katholische Kirche          | 12 030                   |                                       |                    | Sunniten                      | 590                      |
|                         |                    | Evangelische Kirche         | 10 660                   |                                       |                    | Christl. Religion (Maroniten) | 690                      |
| Kolumbien               | 1988               | Katholische Kirche          | 29 070                   | Malaysia                              | 1980 <sup>2)</sup> | Islam                         | 6 949                    |
| Kuba                    | 1988               | Katholische Kirche          | 4 130                    |                                       |                    | Buddhismus                    | 2 273                    |
| Mexiko                  | 1988               | Katholische Kirche          | 76 560                   |                                       |                    | Chinesische Volksreligionen   | 1 524                    |
|                         |                    | Evangelische Kirche         | 2 720                    |                                       |                    | Hinduismus                    | 920                      |
| Nicaragua               | 1988               | Katholische Kirche          | 3 150                    | Myanmar <sup>3)</sup>                 | 1983 <sup>2)</sup> | Buddhismus                    | 30 520                   |
| Panama                  | 1988               | Katholische Kirche          | 2 067                    |                                       |                    | Christliche Religion          | 1 678                    |
| Paraguay                | 1988               | Katholische Kirche          | 3 847                    |                                       |                    | Islam                         | 1 309                    |
| Peru                    | 1988               | Katholische Kirche          | 19 650                   | Nepal                                 | 1981 <sup>2)</sup> | Hinduismus                    | 13 446                   |
| Uruguay                 | 1988               | Katholische Kirche          | 1 770                    | Oman                                  | 1988               | Islam                         | 1 180                    |
| Venezuela               | 1988               | Katholische Kirche          | 17 010                   | Pakistan                              | 1988               | Islam                         | 105 930                  |
| Vereinigte Staaten      | 1988               | Evangelische Kirche         | 135 520                  | Philippinen                           | 1988               | Katholische Kirche            | 49 390                   |
|                         |                    | Katholische Kirche          | 72 970                   |                                       |                    | Islam                         | 2 530                    |
|                         |                    | Jüdische Religion           | 7 890                    | Saudi-Arabien                         | 1988               | Islam                         | 12 820                   |
|                         |                    | Orthodoxe Kirche            | 5 320                    | Singapur                              | 1988               | Buddhismus                    | 705                      |
|                         |                    | Islam                       | 4 690                    |                                       |                    | Islam                         | 430                      |
| <b>Asien</b>            |                    |                             |                          | Sri Lanka                             | 1988               | Buddhismus                    | 11 510                   |
|                         |                    |                             |                          |                                       |                    | Hinduismus                    | 2 570                    |
| Afghanistan             | 1988               | Islam                       |                          |                                       |                    | Islam                         | 1 250                    |
|                         |                    | Sunniten                    | 10 720                   |                                       |                    | Katholische Kirche            | 1 140                    |
|                         |                    | Schiiten                    | 3 620                    | Syrien                                | 1988               | Islam                         | 10 160                   |
| Bangladesch             | 1988               | Islam                       | 93 370                   |                                       |                    | Christliche Religion          | 1 010                    |
|                         |                    | Hinduismus                  | 13 070                   | Taiwan                                | 1988               | Chinesische Volksreligionen   | 9 610                    |
| China <sup>1)</sup>     | 1988               | Chinesische Volksreligionen | 218 700                  |                                       |                    | Buddhismus                    | 8 520                    |
|                         |                    | Buddhismus                  | 65 300                   |                                       |                    | Christliche Religion          | 1 470                    |
|                         |                    | Islam                       | 26 100                   | Thailand                              | 1988               | Buddhismus                    | 52 120                   |
| Indien                  | 1981 <sup>2)</sup> | Hinduismus                  | 566 200                  |                                       |                    | Islam                         | 2 080                    |
|                         |                    | Islam                       | 77 800                   | Vereinigte Arab. Emirate              | 1988               | Islam                         | 1 350                    |
|                         |                    | Christliche Religion        | 16 600                   | Vietnam                               | 1988               | Buddhismus                    | 35 290                   |
|                         |                    | Sikhs                       | 13 500                   |                                       |                    | Katholische Kirche            | 4 470                    |
|                         |                    | Buddhismus                  | 4 900                    | <b>Australien und Ozeanien</b>        |                    |                               |                          |
| Indonesien              | 1981               | Islam                       | 152 900                  | <b>Australien</b>                     |                    |                               |                          |
|                         |                    | Evangelische Kirche         | 11 360                   |                                       | 1988               | Anglikanische Kirche          | 4 300                    |
|                         |                    | Katholische Kirche          | 5 510                    |                                       |                    | Andere evangelische           |                          |
|                         |                    | Hinduismus                  | 3 410                    |                                       |                    | (protestantische) Kirchen     | 3 420                    |
|                         |                    | Buddhismus                  | 1 720                    |                                       |                    | Katholische Kirche            | 4 280                    |
| Irak                    | 1988               | Islam                       |                          |                                       |                    | Orthodoxe Kirche              | 480                      |
|                         |                    | Schiiten                    | 8 900                    | Neuseeland                            | 1986 <sup>2)</sup> | Anglikanische Kirche          | 792                      |
|                         |                    | Sunniten                    | 7 030                    |                                       |                    | Andere evangelische           |                          |
| Iran                    | 1988               | Islam                       |                          |                                       |                    | (protestantische) Kirchen     | 809                      |
|                         |                    | Schiiten                    | 47 540                   |                                       |                    | Katholische Kirche            | 496                      |
|                         |                    | Sunniten                    | 2 560                    | Papua-Neuguinea                       | 1988               | Evangelische Kirche           | 2 270                    |
| Israel                  | 1987               | Jüdische Religion           | 3 613                    |                                       |                    | Katholische Kirche            | 1 170                    |
|                         |                    | Islam                       | 615                      |                                       |                    |                               |                          |

\*) Dargestellt sind alle Länder, für die ein entsprechender Nachweis vorlag.

1) Ohne Taiwan.

2) Ergebnis der jeweils letzten Volkszählung, aus der bei Redaktionsschluß Zahlen im Statistischen Bundesamt vorlagen.

3) Nachweis beinhaltet Doppelzählungen, da viele Japaner nicht nur einer Religion angehören.

4) Seit dem 22. 5. 1990 zur »Republik Jemen« vereinigt.

5) Ehem. Birma.

## 1.9 Ausländische Bevölkerung in ausgewählten Ländern Europas

| Land                          | Jahr | Ausländische Bevölkerung |                                 | Darunter mit der Staatsangehörigkeit nachstehender Länder |            |              |                               |         |             |             |          |         |         |
|-------------------------------|------|--------------------------|---------------------------------|---|------------|--------------|-------------------------------|---------|-------------|-------------|----------|---------|---------|
|                               |      | insgesamt                | Anteil an der Gesamtbevölkerung | Bundesrepublik Deutschland                                | Frankreich | Griechenland | Großbritannien und Nordirland | Italien | Jugoslawien | Niederlande | Portugal | Spanien | Türkei  |
|                               |      | 1 000                    | %                               | 1 000   |            |              |                               |         |             |             |          |         |         |
| Bundesrepublik Deutschland    | 1988 | 4 489,1                  | 7,3                             | ×   | 71,8       | 274,8        | 83,0                          | 508,7   | 579,1       | 96,7        | 71,1     | 126,4   | 1 523,7 |
| Belgien                       | 1987 | 853,2                    | 8,6                             | 24,4  | 92,7       | 19,2         | 20,9                          | 251,8   | 4,7         | 60,2        | 9,9      | 50,8    | 76,1    |
| Dänemark                      | 1987 | 128,3                    | 2,5                             | 8,8   | 1,8        | 0,5          | 10,0                          | 2,0     | 8,3         | 1,7         | 0,3      | 0,9     | 22,3    |
| Frankreich                    | 1982 | 3 680,1                  | 6,8                             | 43,8  | ×          | 7,9          | 34,2                          | 333,7   | 64,4        | 14,1        | 764,9    | 321,4   | 123,5   |
| Griechenland <sup>1)</sup>    | 1987 | 193,4                    | 1,9                             | 9,0   | 5,2        | ×            | 13,3                          | 5,7     | 1,3         | 2,2         | 0,2      | 0,7     |         |
| Großbritannien und Nordirland | 1985 | 1 736,0                  | 3,1                             | 37,0  | 25,0       | 11,0         | ×                             | 77,0    |             | 21,0        |          | 29,0    | 12,0    |
| Italien                       | 1981 | 429,4                    | 0,8                             | 89,1  | 33,2       | 4,3          | 18,4                          | ×       | 2,4         | 3,4         |          |         |         |
| Luxemburg                     | 1987 | 96,8                     | 26,2                            | 8,4   | 12,1       |              |                               | 20,0    |             |             | 29,8     | 2,3     |         |
| Niederlande                   | 1987 | 568,0                    | 3,9                             | 40,4  | 7,2        | 3,8          | 38,0                          | 17,0    | 11,6        | ×           | 7,5      | 18,2    | 160,6   |
| Norwegen                      | 1987 | 123,7                    | 3,0                             | 4,1   | 2,1        | 0,2          | 12,8                          | 0,8     | 2,5         | 2,5         | 0,4      | 0,8     | 4,3     |
| Österreich                    | 1981 | 291,4                    | 3,9                             | 40,9  | 1,6        | 1,2          | 2,7                           | 6,7     | 125,9       | 1,8         |          | 0,6     | 59,9    |
| Portugal                      | 1987 | 89,8                     | 0,9                             | 3,9   | 2,7        | 0,0          | 6,6                           | 0,9     | 0,0         | 1,4         | ×        | 6,9     |         |
| Schweden                      | 1987 | 401,0                    | 4,8                             | 11,9  | 2,5        | 7,4          | 8,9                           | 3,9     | 38,7        | 2,3         | 1,4      | 2,8     | 22,4    |
| Schweiz                       | 1988 | 1 006,5                  | 15,3                            | 80,4  | 48,0       | 8,4          | 16,1                          | 382,3   | 100,7       | 11,3        | 57,6     | 114,0   | 56,8    |
| Spanien                       | 1988 | 354,9                    | 0,9                             | 39,2  | 25,0       | 0,6          | 62,3                          | 14,0    | 0,3         | 14,8        | 31,4     | ×       | 0,2     |

<sup>1)</sup> Ohne 72 298 Griechen mit fremder Staatsangehörigkeit, die sich in Griechenland aufhalten

## 1.10 Ausländische erwerbstätige Bevölkerung in ausgewählten Ländern Europas

1 000

| Land                          | Jahr | insgesamt | Darunter mit der Staatsangehörigkeit nachstehender Länder |         |            |              |                               |         |             |          |         |        |         |
|-------------------------------|------|-----------|---|---------|------------|--------------|-------------------------------|---------|-------------|----------|---------|--------|---------|
|                               |      |           | Bundesrepublik Deutschland                                | Belgien | Frankreich | Griechenland | Großbritannien und Nordirland | Italien | Niederlande | Portugal | Spanien | Türkei | Marokko |
| Bundesrepublik Deutschland    | 1987 | 1 557,1   | ×   | 6,6     | 37,3       | 101,1        | 31,8                          | 177,1   | 25,5        | 35,4     | 64,2    | 511,5  | 14,9    |
| Belgien                       | 1985 | 187,0     | 6,1   | ×       | 24,1       | 3,9          | 6,2                           | 61,2    | 17,9        | 3,6      | 15,3    | 10,2   | 16,6    |
| Dänemark                      | 1985 | 39,3      | 3,7   | 0,1     | 0,7        | 0,2          | 4,4                           | 0,8     | 0,8         | 0,1      | 0,4     | 5,6    | 0,6     |
| Frankreich                    | 1987 | 1 172,5   | 14,9  | 12,4    | ×          | 1,7          | 11,9                          | 84,8    | 1,2         | 350,9    | 110,5   | 22,9   | 131,5   |
| Griechenland                  | 1987 | 24,9      | 1,4   | 0,1     | 0,7        | ×            | 2,6                           | 1,2     | 0,3         | 0,0      | 0,1     | 2,9    | 0,0     |
| Großbritannien und Nordirland | 1985 | 820,9     | 17,6  | 3,3     | 16,8       | 7,3          | ×                             | 56,5    | 9,0         | 2,0      | 14,5    | 6,9    | 3,5     |
| Irland                        | 1987 | 19,9      | 0,9   | 0,1     | 0,4        | 0,0          | 13,5                          | 0,5     | 0,4         | 0,1      | 0,1     | 0,0    |         |
| Italien                       | 1983 | 57,0      | 2,0   | 1,0     | 4,0        | 0,0          | 2,0                           | ×       | 0,0         | 3,0      | 2,0     | 0,0    | 1,0     |
| Luxemburg                     | 1987 | 58,8      | 6,1   | 10,0    | 12,6       | 0,1          | 0,6                           | 8,4     | 0,8         | 16,1     | 0,9     | 0,0    | 0,0     |
| Niederlande                   | 1987 | 175,7     | 18,7  | 24,6    | 3,1        | 1,7          | 16,5                          | 7,9     | ×           | 3,4      | 8,1     | 33,6   | 23,2    |
| Portugal                      | 1985 | 30,5      | 1,2   | 0,2     | 0,9        | 0,0          | 1,4                           | 0,4     | 0,3         | ×        | 2,2     | 0,0    | 0,0     |
| Spanien                       | 1983 | 57,0      | 6,0   | 1,0     | 3,0        |              | 8,0                           | 2,0     | 2,0         |          | ×       |        |         |

## 1.11 Eheschließungen, Geborene und Gestorbene sowie Lebenserwartung in ausgewählten Ländern

| Jahr   | Bevölkerung | Eheschließungen |                                  | Lebendgeborene |                                  | Gestorbene |                                  | Überschuß der Geborenen (+) bzw. Gestorbenen (-) | Gestorbene im 1. Lebensjahr |                                  | Lebenserwartung der Neugeborenen in Jahren |          |          |
|--|-------------|-----------------|----------------------------------|----------------|----------------------------------|------------|----------------------------------|--|-----------------------------|----------------------------------|--|----------|----------|
|  |             | 1 000           | je 1 000 Einwohner <sup>1)</sup> | 1 000          | je 1 000 Einwohner <sup>1)</sup> | 1 000      | je 1 000 Einwohner <sup>1)</sup> |  | 1 000                       | je 1 000 Lebendgeb <sup>1)</sup> | Sterbetafel (Jahr)                         | männlich | weiblich |
| Europa   |             |                 |                                  |                |                                  |            |                                  |  |                             |                                  |  |          |          |
| Deutsches Reich                                  |             |                 |                                  |                |                                  |            |                                  |  |                             |                                  |  |          |          |
| 1870   | 40 804      | 314             | 7,7                              | 1 569          | 38,5                             | 1 118      | 27,4                             | + 11,1   |                             |                                  | 1871/80                                    | 35,6     | 38,5     |
| 1880   | 45 093      | 337             | 7,5                              | 1 696          | 37,6                             | 1 173      | 26,0                             | + 11,6   | 235,0                       |                                  | 1881/90                                    | 37,2     | 40,3     |
| 1890   | 49 239      | 395             | 8,0                              | 1 759          | 35,7                             | 1 199      | 24,4                             | + 11,3   | 223,0                       |                                  |  |          |          |
| 1900   | 56 046      | 476             | 8,5                              | 1 996          | 35,6                             | 1 236      | 22,1                             | + 13,6   | 226,0                       |                                  | 1901/10                                    | 44,8     | 48,3     |
| 1910   | 64 568      | 496             | 7,7                              | 1 925          | 29,8                             | 1 046      | 16,2                             | + 13,6   | 162,0                       |                                  |  |          |          |
| 1920   | 61 794      | 895             | 14,5                             | 1 599          | 25,9                             | 933        | 15,1                             | + 10,8   | 131,0                       |                                  | 1924/26                                    | 56,0     | 58,8     |
| 1930   | 64 294      | 563             | 8,8                              | 1 127          | 17,5                             | 711        | 11,1                             | + 6,5  |                             |                                  | 1932/34                                    | 59,9     | 62,8     |
| 1940   | 69 838      | 613             | 8,8                              | 1 402          | 20,0                             | 886        | 12,7                             | + 7,3  |                             |                                  |  |          |          |
| Bundesrepublik Deutschland                       |             |                 |                                  |                |                                  |            |                                  |  |                             |                                  |  |          |          |
| 1950   | 50 336      | 536             | 10,7                             | 813            | 16,2                             | 529        | 10,5                             | + 5,7  | 45                          | 55,3                             | 1949/51                                    | 64,6     | 68,5     |
| 1960   | 55 785      | 521             | 9,4                              | 969            | 17,4                             | 643        | 11,6                             | + 5,9  | 33                          | 33,8                             | 1960/62                                    | 66,9     | 72,4     |
| 1970   | 61 001      | 445             | 7,3                              | 811            | 13,4                             | 735        | 12,1                             | + 1,3  | 19                          | 23,4                             | 1967/69                                    | 67,4     | 73,8     |
| 1980   | 61 658      | 362             | 5,9                              | 621            | 10,1                             | 714        | 11,6                             | - 1,5  | 8                           | 12,7                             | 1979/81                                    | 69,9     | 76,7     |
| 1985   | 61 015      | 365             | 6,0                              | 586            | 9,6                              | 704        | 11,5                             | - 1,9  | 5                           | 8,9                              | 1985/87                                    | 71,8     | 78,4     |
| 1988   | 61 418      | 398             | 6,5                              | 677            | 11,0                             | 688        | 11,2                             | - 0,2  | 5                           | 7,6                              | 1986/88                                    | 72,1     | 78,7     |
| Deutsche Demokratische Republik und Berlin (Ost) |             |                 |                                  |                |                                  |            |                                  |  |                             |                                  |  |          |          |
| 1950   | 18 388      | 215             | 11,7                             | 304            | 16,5                             | 220        | 11,9                             | + 4,6  | 22                          |                                  | 1950                                       | 65,1     | 69,1     |
| 1960   | 17 241      | 168             | 9,4                              | 293            | 17,0                             | 234        | 13,6                             | + 3,4  | 12                          | 38,8                             | 1960                                       | 66,5     | 71,4     |
| 1970   | 17 058      | 130             | 7,7                              | 237            | 13,9                             | 241        | 14,1                             | - 0,2  | 4                           | 18,5                             | 1970                                       | 68,1     | 73,3     |
| 1980   | 16 737      | 134             | 8,0                              | 245            | 14,6                             | 238        | 14,2                             | + 0,4  | 3                           | 12,1                             | 1980                                       | 68,7     | 74,6     |
| 1985   | 16 644      | 132             | 7,9                              | 228            | 13,7                             | 225        | 13,5                             | + 0,2  | 2                           | 9,6                              | 1983                                       | 69,5     | 75,4     |
| 1988   | 16 666      | 137             | 8,2                              | 216            | 12,9                             | 213        | 12,8                             | + 0,2  | 2                           | 8,1                              | 1986/87                                    | 69,7     | 75,7     |
| Belgien  |             |                 |                                  |                |                                  |            |                                  |  |                             |                                  |  |          |          |
| 1871   | 5 027       | 38              | 7,5                              | 159            | 31,6                             | 145        | 29,0                             | + 2,6  |                             |                                  |  |          |          |
| 1880   | 5 489       | 39              | 7,1                              | 172            | 31,2                             | 123        | 22,5                             | + 8,8  |                             |                                  |  |          |          |
| 1890   | 6 069       | 45              | 7,3                              | 177            | 29,1                             | 127        | 20,9                             | + 8,2  |                             |                                  |  |          |          |
| 1900   | 6 694       | 58              | 8,6                              | 194            | 29,0                             | 129        | 19,3                             | + 9,7  |                             |                                  | 1900                                       | 45,4     | 48,8     |
| 1910   | 7 424       | 59              | 7,9                              | 176            | 23,7                             | 110        | 14,9                             | + 8,8  | 24                          | 134,0                            |  |          |          |
| 1920   | 7 401       | 107             | 14,4                             | 164            | 22,2                             | 103        | 13,9                             | - 8,3  | 17                          | 104,0                            |  |          |          |
| 1930   | 8 092       | 72              | 8,9                              | 150            | 18,6                             | 103        | 12,8                             | + 5,8  |                             |                                  | 1930                                       | 56,0     | 59,8     |
| 1947   | 8 512       | 84              | 9,8                              | 145            | 17,0                             | 108        | 12,7                             | + 4,3  |                             |                                  | 1946/49                                    | 61,4     | 66,8     |
| 1951   | 8 703       | 71              | 8,1                              | 143            | 16,4                             | 108        | 12,4                             | + 4,0  |                             |                                  |  |          |          |
| 1960   | 9 178       | 65              | 7,2                              | 155            | 17,0                             | 114        | 12,5                             | + 4,5  | 5                           | 31,2                             | 1960                                       | 67,7     | 73,5     |
| 1970   | 9 651       | 73              | 7,6                              | 142            | 14,8                             | 119        | 12,3                             | + 2,4  | 3                           | 21,1                             | 1970                                       | 67,8     | 74,2     |
| 1980   | 9 863       | 66              | 6,7                              | 124            | 12,6                             | 114        | 11,5                             | + 1,1  | 2                           | 12,1                             | 1979/82                                    | 70,0     | 76,8     |
| 1985   | 9 903       | 58              | 5,8                              | 114            | 11,6                             | 111        | 11,2                             | + 0,3  | 1                           | 9,4                              |  |          |          |
| 1987   | 9 876       | 57              | 5,7                              | 117            | 11,8                             | 106        | 10,7                             | + 1,2  | 1                           | 8,7                              | 1986                                       | 70,9     | 77,7     |
| Dänemark   |             |                 |                                  |                |                                  |            |                                  |  |                             |                                  |  |          |          |
| 1871   | 1 807       | 13              | 7,3                              | 54             | 30,1                             | 35         | 19,4                             | + 10,7   |                             |                                  |  |          |          |
| 1880   | 1 975       | 15              | 7,6                              | 63             | 31,7                             | 40         | 20,3                             | + 11,4   |                             |                                  |  |          |          |
| 1890   | 2 172       | 15              | 6,9                              | 66             | 30,6                             | 41         | 19,0                             | + 11,5   |                             |                                  |  |          |          |
| 1900   | 2 433       | 18              | 7,6                              | 72             | 29,6                             | 41         | 16,8                             | + 12,8   |                             |                                  | 1900                                       | 52,9     | 56,2     |
| 1930   | 3 542       | 29              | 8,2                              | 66             | 18,7                             | 38         | 10,8                             | + 7,9  | 5                           | 80,0                             |  |          |          |
| 1940   | 3 832       | 35              | 9,2                              | 70             | 18,3                             | 40         | 10,4                             | + 7,9  | 4                           | 50,2                             | 1940                                       | 65,6     | 67,7     |
| 1950   | 4 271       | 39              | 9,1                              | 80             | 18,6                             | 39         | 9,2                              | + 9,4  | 2                           | 30,7                             | 1950                                       | 69,8     | 72,6     |
| 1960   | 4 581       | 36              | 7,8                              | 76             | 16,6                             | 44         | 9,5                              | + 7,1  | 2                           | 21,5                             | 1960                                       | 70,4     | 73,8     |
| 1970   | 4 929       | 36              | 7,4                              | 71             | 14,4                             | 48         | 9,8                              | + 4,6  | 1                           | 14,2                             | 1970                                       | 70,7     | 75,9     |
| 1980   | 5 123       | 26              | 5,2                              | 57             | 11,2                             | 56         | 10,9                             | + 0,3  | 0                           | 8,4                              | 1980                                       | 71,2     | 77,3     |
| 1985   | 5 114       | 36              | 5,8                              | 54             | 10,6                             | 58         | 11,4                             | - 0,8  | 0                           | 8,0                              | 1983/84                                    | 71,5     | 77,5     |
| 1988   | 5 129       | 31              | 6,3                              | 59             | 11,5                             | 59         | 11,5                             | ± 0,0  | 1 <sup>1)</sup>             | 8,3 <sup>2)</sup>                | 1986/87                                    | 71,8     | 77,6     |
| Finnland   |             |                 |                                  |                |                                  |            |                                  |  |                             |                                  |  |          |          |
| 1871   | 1 785       | 17              | 9,7                              | 67             | 37,3                             | 32         | 17,9                             | + 19,4   |                             |                                  |  |          |          |
| 1880   | 2 047       | 16              | 7,7                              | 75             | 36,5                             | 49         | 23,9                             | + 12,7   |                             |                                  |  |          |          |
| 1890   | 2 380       | 17              | 7,1                              | 78             | 32,7                             | 46         | 19,5                             | + 13,2   |                             |                                  | 1901/10                                    | 45,3     | 48,1     |
| 1916   | 3 105       | 19              | 6,2                              | 80             | 25,7                             | 55         | 17,6                             | + 8,1  |                             |                                  | 1911/20                                    | 43,4     | 49,1     |
| 1920   | 3 133       | 24              | 7,5                              | 85             | 27,0                             | 53         | 17,0                             | + 10,0   | 7 <sup>3)</sup>             | 91,9 <sup>3)</sup>               | 1921/30                                    | 50,7     | 55,1     |
| 1930   | 3 449       | 25              | 7,2                              | 75             | 21,8                             | 48         | 14,0                             | + 7,8  | 5 <sup>4)</sup>             | 72,6 <sup>4)</sup>               | 1931/40                                    | 54,5     | 59,6     |
| 1940   | 3 698       | 31              | 8,3                              | 66             | 17,8                             | 72         | 19,4                             | - 1,6  | 5 <sup>5)</sup>             | 56,0 <sup>5)</sup>               | 1936/40                                    | 54,3     | 59,5     |
| 1950   | 4 009       | 34              | 8,5                              | 98             | 24,5                             | 41         | 10,2                             | + 14,3   | 3 <sup>6)</sup>             | 28,6 <sup>6)</sup>               | 1951/53                                    | 62,9     | 69,1     |
| 1960   | 4 430       | 33              | 7,4                              | 82             | 18,5                             | 40         | 9,0                              | + 9,6  | 2 <sup>7)</sup>             | 18,9 <sup>7)</sup>               |  |          |          |
| 1970   | 4 603       | 41              | 8,8                              | 65             | 14,0                             | 44         | 9,6                              | + 4,4  | 1                           | 11,2                             |  |          |          |
| 1980   | 4 788       | 29              | 6,1                              | 63             | 13,2                             | 44         | 9,3                              | + 3,9  | 0                           | 7,6                              | 1980                                       | 69,5     | 77,8     |
| 1985   | 4 910       | 28              | 5,3                              | 63             | 12,8                             | 48         | 9,8                              | + 3,0  | 0                           | 6,5                              | 1983                                       | 70,1     | 68,1     |
| 1988   | 4 951       | 26              | 5,3                              | 63             | 12,8                             | 49         | 9,9                              | + 2,9  | 0 <sup>8)</sup>             | 5,8 <sup>8)</sup>                | 1986                                       | 70,5     | 78,7     |

<sup>1)</sup> Die Ziffern wurden teilweise auf Grund absoluter Zahlen berechnet, die historischen Quellen entnommen wurden.

<sup>2)</sup> 1987.

<sup>3)</sup> 1921/30.

<sup>4)</sup> 1931/40.

<sup>5)</sup> 1941/50.

<sup>6)</sup> 1951/60.

<sup>7)</sup> 1961/65.

<sup>8)</sup> 1986.



## 1.11 Eheschließungen, Geborene und Gestorbene sowie Lebenserwartung in ausgewählten Ländern

| Jahr  | Bevölkerung | Eheschließungen                  |       | Lebendgeborene                   |       | Gestorbene                       |       | Überschuß der Geborenen(+) bzw. Gestorbenen(-) | Gestorbene im 1. Lebensjahr      |                     | Lebenserwartung der Neugeborenen in Jahren |          |      |
|---|-------------|----------------------------------|-------|----------------------------------|-------|----------------------------------|-------|--|----------------------------------|---------------------|--|----------|------|
|   | 1 000       | je 1 000 Einwohner <sup>1)</sup> | 1 000 | je 1 000 Einwohner <sup>1)</sup> | 1 000 | je 1 000 Einwohner <sup>1)</sup> | 1 000 |  | je 1 000 Lebendgeb <sup>1)</sup> | Sterbetafel (Jahr)  | männlich                                   | weiblich |      |
| Frankreich                                  |             |                                  |       |                                  |       |                                  |       |  |                                  |                     |  |          |      |
| 1870  | 36 870      | 224                              | 6,1   | 944                              | 25,5  | 1 017                            | 28,4  | - 2,9  | 194                              | 206,0               |  |          |      |
| 1880  | 37 450      | 279                              | 7,4   | 920                              | 24,6  | 858                              | 22,9  | + 1,7  | 166                              | 179,0               |  |          |      |
| 1890  | 38 380      | 269                              | 7,0   | 838                              | 21,8  | 877                              | 22,8  | - 1,0  | 148                              | 174,0               |  |          |      |
| 1900  | 38 910      | 299                              | 7,7   | 827                              | 21,3  | 853                              | 21,9  | - 0,6  | 133                              | 160,0               | 1900                                       | 45,3     | 48,7 |
| 1910  | 39 540      | 308                              | 7,8   | 774                              | 19,6  | 703                              | 17,8  | + 1,8  | 86                               | 111,0               | 1910                                       | 48,5     | 52,4 |
| 1920  | 39 000      | 623                              | 16,0  | 834                              | 21,4  | 671                              | 17,2  | + 4,2  | 83                               | 118,5               | 1920                                       | 52,2     | 56,1 |
| 1930  | 41 610      | 342                              | 8,2   | 750                              | 18,0  | 649                              | 15,6  | + 2,4  | 59                               | 78,8                | 1930                                       | 54,3     | 59,0 |
| 1940  | 41 000      | 177                              | 4,3   | 559                              | 13,6  | 738                              | 18,0  | - 4,4  | 51                               | 87,6                |  |          |      |
| 1950  | 41 829      | 331                              | 7,9   | 858                              | 20,5  | 530                              | 12,7  | + 7,8  | 41                               | 47,2                | 1950                                       | 62,9     | 68,5 |
| 1960  | 45 684      | 320                              | 7,0   | 820                              | 17,9  | 521                              | 11,4  | + 6,6  | 19                               | 27,4                | 1960                                       | 66,9     | 73,6 |
| 1970  | 50 772      | 394                              | 7,8   | 850                              | 16,7  | 542                              | 10,7  | + 6,1  | 13                               | 18,2                | 1970                                       | 68,4     | 75,9 |
| 1980  | 53 880      | 334                              | 6,2   | 800                              | 14,9  | 547                              | 10,2  | + 4,7  | 8                                | 10,0                | 1980                                       | 70,2     | 78,4 |
| 1985  | 55 172      | 270                              | 4,9   | 770                              | 13,9  | 552                              | 10,0  | + 3,8  | 6                                | 8,3                 | 1983                                       | 70,7     | 78,8 |
| 1988  | 55 874      | 271                              | 4,9   | 771                              | 13,8  | 524                              | 9,4   | + 4,4  | 6                                | 7,7                 | 1987                                       | 72,0     | 80,3 |
| Griechenland                                |             |                                  |       |                                  |       |                                  |       |  |                                  |                     |  |          |      |
| 1870  | 1 460       | 9                                | 6,2   | 41                               | 28,1  | 32                               | 21,9  | + 6,2  |                                  |                     |  |          |      |
| 1880  | 1 703       | 8                                | 5,0   | 41                               | 24,3  | 30                               | 17,8  | + 6,5  |                                  |                     |  |          |      |
| 1921  |             | 28                               | 5,6   | 107                              | 21,2  | 69                               | 13,6  | + 7,6  |                                  |                     | 1920                                       | 42,9     | 46,5 |
| 1930  | 6 367       | 45                               | 7,0   | 200                              | 31,3  | 103                              | 16,3  | + 15,0   |                                  |                     | 1925/30                                    | 45,0     | 74,5 |
| 1940  | 7 319       | 33                               | 4,5   | 180                              | 24,5  | 94                               | 12,8  | + 11,7   |                                  |                     | 1940                                       | 52,9     | 55,8 |
| 1950  | 7 554       | 58                               | 7,7   | 151                              | 20,0  | 54                               | 7,1   | + 12,9   | 5                                | 35,4                | 1953/59                                    | 66,4     | 69,7 |
| 1960  | 8 327       | 58                               | 7,0   | 157                              | 18,9  | 61                               | 7,3   | + 11,6   | 6                                | 40,1                | 1960/62                                    | 67,5     | 70,7 |
| 1970  | 8 793       | 67                               | 7,7   | 145                              | 16,5  | 74                               | 8,4   | + 8,1  | 4                                | 29,6                |  |          |      |
| 1980  | 9 643       | 62                               | 6,5   | 148                              | 15,4  | 87                               | 9,1   | - 6,3  |                                  | 17,9                | 1976                                       | 72,9     | 77,6 |
| 1985  | 9 935       | 63                               | 6,3   | 117                              | 11,7  | 92                               | 9,3   | + 2,4  | 2                                | 14,0                | 1981                                       | 73,5     | 78,0 |
| 1988  | 10 013      | 52                               | 5,2   | 108                              | 10,8  | 93                               | 9,3   | + 1,5  | 1                                | 9,3                 | 1986                                       | 74,1     | 78,9 |
| Großbritannien und Nordirland <sup>2)</sup> |             |                                  |       |                                  |       |                                  |       |  |                                  |                     |  |          |      |
| 1871  | 22 799      | 190                              | 8,3   | 797                              | 35,0  | 515                              | 22,6  | + 12,4   |                                  | 149,0 <sup>3)</sup> | 1871/80                                    | 41,4     | 44,6 |
| 1880  | 25 714      | 192                              | 7,5   | 882                              | 34,3  | 529                              | 20,6  | + 13,7   |                                  | 142,0 <sup>3)</sup> | 1881/90                                    | 43,7     | 47,2 |
| 1890  | 28 764      | 223                              | 7,8   | 870                              | 30,2  | 562                              | 19,5  | + 10,7   |                                  | 153,0 <sup>3)</sup> | 1891/1900                                  | 44,1     | 47,8 |
| 1900  | 32 092      | 257                              | 8,0   | 926                              | 28,9  | 587                              | 18,3  | + 10,6   |                                  | 128,0 <sup>3)</sup> | 1901/10                                    | 48,5     | 52,4 |
| 1910  | 35 792      | 268                              | 7,5   | 897                              | 25,1  | 483                              | 13,5  | + 11,6   | 95                               | 105,0               | 1910/12                                    | 51,5     | 55,4 |
| 1920  | 37 247      | 380                              | 10,1  | 958                              | 25,5  | 466                              | 12,4  | + 13,1   | 77                               | 80,0                | 1920/22                                    | 55,6     | 59,6 |
| 1930  | 39 801      |                                  |       | 649                              |       |                                  |       |  |                                  |                     | 1930/32                                    | 58,7     | 62,9 |
| 1940  |             |                                  |       | 590                              |       |                                  |       |  |                                  |                     |  |          |      |
| 1950  | 44 020      |                                  |       | 697                              | 15,8  | 514                              | 11,7  | + 4,1  | 21                               | 30,0                | 1950/52                                    | 66,4     | 71,5 |
| 1960  | 52 165      | 394                              | 7,5   | 918                              | 17,5  | 603                              | 11,5  | + 6,0  | 21                               | 22,5                | 1960/62                                    | 68,1     | 74,0 |
| 1970  | 55 546      | 471                              | 8,5   | 904                              | 16,2  | 655                              | 11,8  | + 4,4  | 17                               | 18,5                | 1970/72                                    | 69,0     | 75,3 |
| 1980  | 56 279      | 418                              | 7,4   | 754                              | 13,4  | 662                              | 11,7  | + 1,7  | 9                                | 12,1                |  |          |      |
| 1985  | 56 125      | 393                              | 6,9   | 751                              | 13,3  | 671                              | 11,8  | + 1,5  | 7                                | 9,4                 | 1984/86                                    | 71,7     | 77,5 |
| 1988  | 57 077      | 348                              | 6,1   | 788                              | 13,8  | 649                              | 11,4  | + 2,4  | 7                                | 9,0                 | 1987                                       | 72,4     | 78,1 |
| Italien                                     |             |                                  |       |                                  |       |                                  |       |  |                                  |                     |  |          |      |
| 1871  | 25 880      | 193                              | 7,5   | 960                              | 37,1  | 779                              | 30,1  | + 7,0  |                                  |                     |  |          |      |
| 1880  | 28 173      | 197                              | 7,0   | 958                              | 34,0  | 870                              | 30,9  | + 3,1  |                                  |                     |  |          |      |
| 1890  | 30 064      | 222                              | 7,4   | 1 083                            | 36,0  | 796                              | 26,5  | + 9,5  |                                  |                     |  |          |      |
| 1900  | 31 972      | 233                              | 7,3   | 1 067                            | 33,4  | 769                              | 24,1  | + 9,3  |                                  |                     | 1900                                       | 44,2     | 44,8 |
| 1910  | 35 330      | 269                              | 7,6   | 1 144                            | 32,4  | 682                              | 19,3  | + 13,1   | 160                              | 140,0               |  |          |      |
| 1920  | 36 241      | 509                              | 14,0  | 1 158                            | 31,8  | 682                              | 18,8  | + 13,0   | 147                              | 127,0               | 1920                                       | 49,3     | 50,8 |
| 1930  | 41 202      |                                  |       | 1 098                            | 26,7  | 583                              | 14,2  | + 12,5   |                                  |                     | 1930                                       | 53,8     | 56,0 |
| 1940  | 44 735      |                                  |       | 1 052                            | 23,5  | 625                              | 14,0  | + 9,5  |                                  |                     |  |          |      |
| 1950  | 47 104      |                                  |       | 912                              | 19,4  | 455                              | 9,7   | + 9,7  | 58                               | 63,8                | 1950                                       | 63,8     | 67,3 |
| 1960  | 50 198      | 388                              | 7,7   | 910                              | 18,1  | 481                              | 9,6   | + 8,5  | 40                               | 43,9                | 1960                                       | 67,2     | 72,3 |
| 1970  | 53 661      | 396                              | 7,4   | 901                              | 16,8  | 521                              | 9,7   | + 7,1  | 27                               | 29,6                | 1977/79                                    | 70,6     | 76,2 |
| 1980  | 57 040      | 323                              | 5,7   | 640                              | 11,3  | 555                              | 9,8   | + 1,5  | 9                                | 14,6                |  |          |      |
| 1985  | 57 128      | 296                              | 5,2   | 576                              | 10,1  | 546                              | 9,5   | + 0,6  | 6                                | 10,3                | 1985                                       | 72,2     | 78,8 |
| 1988  | 57 441      | 315                              | 5,5   | 568                              | 9,9   | 537                              | 9,3   | + 0,6  | 5                                | 9,5                 | 1985                                       | 72,2     | 78,8 |
| Niederlande                                 |             |                                  |       |                                  |       |                                  |       |  |                                  |                     |  |          |      |
| 1871  | 3 625       | 29                               | 8,0   | 128                              | 35,4  | 107                              | 29,5  | + 5,9  |                                  |                     |  |          |      |
| 1880  | 4 037       | 30                               | 7,5   | 144                              | 35,6  | 95                               | 23,6  | + 12,0   |                                  |                     |  |          |      |
| 1890  | 4 538       | 32                               | 7,1   | 149                              | 32,9  | 93                               | 20,5  | + 12,4   |                                  |                     |  |          |      |
| 1900  | 5 159       | 39                               | 7,6   | 163                              | 31,5  | 92                               | 17,8  | + 13,7   |                                  |                     | 1900                                       | 51,0     | 53,4 |
| 1910  | 5 858       | 43                               | 7,2   | 169                              | 28,6  | 80                               | 13,6  | + 15,0   | 18                               | 108,0               | 1910                                       | 55,1     | 57,1 |
| 1920  | 6 865       | 65                               | 9,6   | 193                              | 28,4  | 82                               | 12,0  | + 16,4   | 14                               | 73,0                | 1920                                       | 61,9     | 63,5 |
| 1930  | 7 884       |                                  |       |                                  |       |                                  |       |  |                                  |                     | 1930                                       | 65,5     | 67,2 |
| 1940  | 8 879       |                                  |       |                                  |       |                                  |       |  |                                  |                     |  |          |      |
| 1950  | 9 626       | 83                               | 8,6   | 230                              | 23,9  | 75                               | 7,8   | + 16,1   | 6                                | 26,7                | 1950                                       | 70,6     | 72,9 |
| 1960  | 11 462      | 89                               | 7,8   | 239                              | 20,8  | 88                               | 7,6   | + 13,1   | 4                                | 17,9                | 1960                                       | 71,5     | 75,3 |
| 1970  | 13 060      | 124                              | 9,5   | 239                              | 18,3  | 110                              | 8,4   | + 9,9  | 3                                | 12,7                | 1970                                       | 70,7     | 76,5 |
| 1980  | 14 140      | 90                               | 6,4   | 181                              | 12,8  | 114                              | 8,1   | + 4,7  | 2                                | 8,6                 | 1980                                       | 72,4     | 79,2 |
| 1985  | 14 484      | 83                               | 5,7   | 178                              | 12,3  | 122                              | 8,5   | + 3,8  | 1                                | 8,0                 | 1985                                       | 73,0     | 79,7 |
| 1988  | 14 758      | 88                               | 6,0   | 186                              | 12,6  | 124                              | 8,4   | + 4,2  | 1                                | 7,5                 | 1988                                       | 73,7     | 80,2 |

<sup>1)</sup> Die Ziffern wurden teilweise auf Grund absoluter Zahlen berechnet, die historischen Quellen entnommen wurden.

<sup>2)</sup> Bis 1960 beziehen sich die Angaben – mit Ausnahme der Daten über die Lebenserwartung der Neugeborenen – nur auf England und Wales.

<sup>3)</sup> 1871/80.

<sup>4)</sup> 1881/90.

<sup>5)</sup> 1891/1900.

<sup>6)</sup> 1901/10.

## 1.11 Eheschließungen, Geborene und Gestorbene sowie Lebenserwartung in ausgewählten Ländern

| Jahr                     | Bevölkerung | Eheschließungen     |                                  | Lebendgeborene |                                  | Gestorbene |                                  | Überschuß der Geborenen (+) bzw. Gestorbenen (-) | Gestorbene im 1. Lebensjahr |                                  | Lebenserwartung der Neugeborenen in Jahren |          |          |
|--------------------------|-------------|---------------------|----------------------------------|----------------|----------------------------------|------------|----------------------------------|--|-----------------------------|----------------------------------|--|----------|----------|
|                          | 1 000       |                     | je 1 000 Einwohner <sup>1)</sup> | 1 000          | je 1 000 Einwohner <sup>1)</sup> | 1 000      | je 1 000 Einwohner <sup>1)</sup> |  | 1 000                       | je 1 000 Lebendgeb <sup>2)</sup> | Sterbetafel (Jahr)                         | männlich | weiblich |
| Österreich <sup>2)</sup> |             |                     |                                  |                |                                  |            |                                  |  |                             |                                  |  |          |          |
| 1871                     | 4 562       | 41                  | 8,9                              | 154            | 33,6                             | 136        | 29,8                             | + 3,8  | 41 <sup>3)</sup>            | 298,6                            |  |          |          |
| 1880                     | 4 941       | 34                  | 6,9                              | 165            | 33,5                             | 136        | 27,5                             | + 6,0  | 39 <sup>3)</sup>            | 252,0                            |  |          |          |
| 1890                     | 5 394       | 39                  | 7,2                              | 166            | 30,7                             | 145        | 26,9                             | + 3,8  | 41 <sup>3)</sup>            | 263,4                            |  |          |          |
| 1900                     | 5 973       | 48                  | 8,0                              | 187            | 31,3                             | 139        | 23,2                             | + 8,1  | 40 <sup>3)</sup>            | 224,5                            | 1901/05                                    | 39,1     | 41,1     |
| 1910                     | 6 614       | 50                  | 7,6                              | 177            | 26,7                             | 127        | 19,2                             | + 7,5  | 32                          | 184,0                            |  |          |          |
| 1920                     | 6 455       | 86                  | 13,3                             | 147            | 22,7                             | 123        | 19,0                             | + 3,7  | 23                          | 156,8                            |  |          |          |
| 1930                     | 6 684       | 52                  | 7,7                              | 112            | 16,8                             | 90         | 13,5                             | + 3,3  | 12                          | 104,1                            | 1930/33                                    | 54,5     | 56,5     |
| 1939                     | 6 653       | 117                 | 17,6                             | 138            | 20,7                             | 102        | 15,3                             | + 5,4  | 10                          | 73,1                             |  |          |          |
| 1950                     | 6 935       | 65                  | 9,3                              | 107            | 15,6                             | 86         | 12,4                             | + 3,2  | 7                           | 66,1                             | 1950                                       | 61,9     | 67,0     |
| 1960                     | 7 048       | 59                  | 8,3                              | 126            | 17,9                             | 90         | 12,7                             | + 5,2  | 5                           | 37,5                             | 1960                                       | 65,0     | 71,0     |
| 1970                     | 7 426       | 53                  | 7,1                              | 112            | 15,0                             | 99         | 13,2                             | + 1,8  | 3                           | 25,9                             | 1970                                       | 66,6     | 73,2     |
| 1980                     | 7 507       | 46                  | 6,2                              | 91             | 12,0                             | 92         | 12,2                             | - 0,2  | 1                           | 14,3                             | 1980                                       | 69,2     | 76,4     |
| 1985                     | 7 555       | 45                  | 5,9                              | 87             | 11,5                             | 89         | 11,8                             | - 0,2  | 1                           | 11,0                             | 1983                                       | 69,5     | 76,8     |
| 1988                     | 7 595       | 36                  | 4,7                              | 88             | 11,6                             | 83         | 11,0                             | + 0,6  | 1                           | 8,1                              | 1988                                       | 72,0     | 78,6     |
| Schweden                 |             |                     |                                  |                |                                  |            |                                  |  |                             |                                  |  |          |          |
| 1871                     | 4 186       | 27                  | 6,5                              | 127            | 30,4                             | 72         | 17,2                             | + 13,2   |                             |                                  |  |          |          |
| 1880                     | 4 572       | 29                  | 6,3                              | 134            | 29,4                             | 83         | 18,1                             | + 11,3   |                             |                                  |  |          |          |
| 1890                     | 4 785       | 29                  | 6,0                              | 134            | 27,9                             | 82         | 17,1                             | + 10,8   |                             |                                  |  |          |          |
| 1900                     | 5 117       | 32                  | 6,2                              | 139            | 27,1                             | 86         | 16,8                             | + 10,3   |                             |                                  | 1900                                       | 54,5     | 57,0     |
| 1910                     | 5 522       | 33                  | 6,0                              | 136            | 24,7                             | 77         | 14,0                             | + 10,7   | 10                          | 75,0                             | 1910                                       | 55,6     | 58,4     |
| 1920                     | 5 904       | 42                  | 7,3                              | 139            | 23,6                             | 78         | 13,3                             | + 10,3   | 9                           | 63,0                             | 1920                                       | 61,0     | 63,2     |
| 1928                     |             | 41                  | 6,7                              | 98             | 16,2                             | 73         | 12,0                             | + 4,1  |                             |                                  |  |          |          |
| 1931/40                  | 6 250       | 51                  | 8,2                              | 90             | 14,5                             | 73         | 11,7                             | + 2,8  | 4                           | 45,8                             | 1931/40                                    | 63,8     | 66,1     |
| 1941/50                  | 6 688       | 60                  | 9,0                              | 123            | 18,5                             | 70         | 10,4                             | + 8,1  | 3                           | 27,4                             | 1941/50                                    | 67,1     | 69,7     |
| 1960                     | 7 480       | 50                  | 6,7                              | 102            | 13,7                             | 75         | 10,0                             | + 3,7  | 2                           | 16,6                             | 1960                                       | 71,2     | 74,7     |
| 1970                     | 8 043       | 43                  | 5,4                              | 110            | 13,7                             | 80         | 10,0                             | + 3,7  | 1                           | 11,0                             | 1970                                       | 72,0     | 77,4     |
| 1980                     | 8 310       | 38                  | 4,5                              | 97             | 11,7                             | 92         | 11,1                             | + 0,6  | 1                           | 6,9                              | 1979/83                                    | 73,1     | 79,1     |
| 1985                     | 8 350       | 38                  | 4,6                              | 96             | 11,8                             | 94         | 11,3                             | + 0,5  | 1                           | 6,7                              | 1983                                       | 73,6     | 79,6     |
| 1988                     | 8 459       | 44                  | 5,2                              | 112            | 13,3                             | 97         | 11,5                             | + 1,8  | 1                           | 5,8                              | 1984/88                                    | 74,0     | 80,0     |
| Schweiz                  |             |                     |                                  |                |                                  |            |                                  |  |                             |                                  |  |          |          |
| 1874                     | 2 733       | 23                  | 8,3                              | 83             | 30,4                             | 61         | 22,3                             | + 8,1  |                             |                                  |  |          |          |
| 1880                     | 2 839       | 19                  | 6,8                              | 84             | 29,6                             | 62         | 21,9                             | + 7,7  |                             |                                  | 1880                                       | 43,3     | 45,7     |
| 1890                     | 2 951       | 21                  | 7,1                              | 79             | 26,6                             | 62         | 20,9                             | + 5,7  |                             |                                  |  |          |          |
| 1900                     | 3 300       | 26                  | 7,7                              | 94             | 28,6                             | 64         | 19,3                             | + 9,3  |                             |                                  | 1901/10                                    | 49,3     | 52,2     |
| 1910                     | 3 735       | 27                  | 7,3                              | 94             | 25,0                             | 56         | 15,1                             | + 9,9  |                             |                                  | 1910/11                                    | 50,7     | 53,9     |
| 1920                     | 3 877       | 35                  | 9,0                              | 81             | 20,9                             | 56         | 14,4                             | + 6,5  |                             |                                  | 1920                                       | 54,5     | 57,7     |
| 1930                     | 4 051       | 32                  | 7,9                              | 70             | 17,2                             | 47         | 11,6                             | + 5,6  | 4                           | 50,8                             | 1929/32                                    | 59,2     | 63,1     |
| 1940                     | 4 226       | 32                  | 7,7                              | 64             | 15,2                             | 51         | 12,0                             | + 3,2  | 3                           | 46,2                             | 1939/44                                    | 62,7     | 67,0     |
| 1950                     | 4 694       | 37                  | 7,9                              | 85             | 18,1                             | 47         | 10,1                             | + 8,0  | 3                           | 31,2                             | 1948/53                                    | 66,4     | 70,9     |
| 1960                     | 5 362       | 42                  | 7,8                              | 94             | 17,6                             | 52         | 9,7                              | + 7,9  | 2                           | 21,1                             | 1959/61                                    | 69,5     | 74,8     |
| 1970                     | 6 267       | 47                  | 7,5                              | 99             | 15,8                             | 57         | 9,1                              | + 6,7  | 1                           | 15,1                             | 1969/72                                    | 70,2     | 76,2     |
| 1980                     | 6 385       | 36                  | 5,6                              | 74             | 11,5                             | 59         | 9,2                              | + 2,3  | 1                           | 9,1                              |  |          |          |
| 1985                     | 6 374       | 39                  | 6,0                              | 75             | 11,5                             | 59         | 9,3                              | + 2,2  | 1                           | 6,9                              | 1983/84                                    | 73,1     | 79,7     |
| 1988                     | 6 638       | 46                  | 6,9                              | 80             | 12,3                             | 60         | 9,3                              | + 3,0  | 0,5 <sup>4)</sup>           | 6,8 <sup>4)</sup>                | 1988                                       | 73,9     | 80,7     |
| Sowjetunion              |             |                     |                                  |                |                                  |            |                                  |  |                             |                                  |  |          |          |
| 1870 <sup>5)</sup>       | 65 705      | 671                 | 10,2                             | 3 180          | 48,4                             | 2 263      | 34,4                             | + 14,0   |                             |                                  |  |          |          |
| 1880 <sup>5)</sup>       | 75 731      | 725                 | 9,6                              | 3 678          | 48,6                             | 2 685      | 35,5                             | + 13,1   |                             |                                  |  |          |          |
| 1890 <sup>5)</sup>       | 83 500      | 718                 | 8,6                              | 4 228          | 50,6                             | 3 131      | 37,5                             | + 13,1   |                             |                                  | 1896/97                                    | 31,4     | 33,4     |
| 1900                     | 127 000     |                     |                                  | 6 160          | 48,5                             | 3 870      | 30,5                             | + 18,0   |                             |                                  |  |          |          |
| 1910                     | 150 500     |                     |                                  | 6 980          | 46,4                             | 4 350      | 28,9                             | + 17,5   |                             |                                  |  |          |          |
| 1920                     | 154 400     |                     |                                  | 4 870          | 31,5                             | 5 700      | 36,9                             | - 5,4  |                             |                                  | 1926/27                                    | 41,9     | 46,8     |
| 1930                     | 176 400     |                     |                                  | 6 770          | 38,4                             | 3 530      | 20,0                             | + 18,4   |                             |                                  |  |          |          |
| 1940                     | 191 700     |                     |                                  | 6 090          | 31,8                             | 3 540      | 18,5                             | + 13,3   |                             |                                  |  |          |          |
| 1950                     | 180 075     |                     |                                  | 4 805          | 26,7                             | 1 745      | 9,7                              | + 17,0   |                             | 35,3                             | 1957/58                                    | 64,0     | 71,0     |
| 1960                     | 214 329     |                     |                                  | 5 341          | 24,9                             | 1 529      | 7,1                              | + 17,8   |                             |                                  | 1960/65                                    | 65,5     | 73,2     |
| 1970                     | 242 757     |                     |                                  | 4 226          | 17,4                             | 1 996      | 8,2                              | + 9,2  | 103                         | 24,4                             | 1970/75                                    | 65,5     | 74,3     |
| 1980                     | 267 000     |                     |                                  | 4 872          | 18,3                             | 2 765      | 10,3                             | + 8,0  | 132                         |                                  | 1980/85                                    | 66,5     | 75,4     |
| 1984                     | 276 300     | 2 834 <sup>4)</sup> | 10,4 <sup>4)</sup>               | 5 389          | 19,6                             | 2 962      | 10,8                             | + 8,8  |                             |                                  |  |          |          |
| 1987                     | 283 100     | 2 770               | 9,8                              | 5 599          | 19,8                             | 2 805      | 9,9                              | + 9,9  | 142                         | 25,4                             | 1985/86                                    | 64,2     | 73,3     |
| Spanien                  |             |                     |                                  |                |                                  |            |                                  |  |                             |                                  |  |          |          |
| 1881                     | 16 929      | 108                 | 6,4                              | 630            | 37,2                             | 513        | 30,3                             | + 6,9  |                             |                                  |  |          |          |
| 1890                     | 16 668      | 142                 | 8,5                              | 616            | 37,0                             | 578        | 34,7                             | + 2,3  |                             |                                  |  |          |          |
| 1900                     | 18 248      | 161                 | 8,8                              | 626            | 34,4                             | 537        | 29,4                             | + 5,0  |                             |                                  | 1900                                       | 33,9     | 35,7     |
| 1910                     | 19 991      | 139                 | 7,0                              | 647            | 32,6                             | 456        | 22,9                             | + 9,7  |                             |                                  | 1910                                       | 40,9     | 42,6     |
| 1920                     | 21 389      | 176                 | 8,2                              | 623            | 30,0                             | 495        | 23,1                             | + 6,9  |                             |                                  | 1920                                       | 40,3     | 42,1     |
| 1930                     | 23 677      | 174                 | 7,4                              | 661            | 28,2                             | 394        | 16,8                             | + 11,4   |                             |                                  | 1930                                       | 48,4     | 51,6     |
| 1940                     | 26 014      | 216                 | 8,4                              | 628            | 24,4                             | 425        | 16,5                             | + 7,9  |                             |                                  | 1940                                       | 47,1     | 53,2     |
| 1950                     | 28 118      | 209                 | 7,5                              | 559            | 20,0                             | 301        | 10,8                             | + 9,2  | 39                          | 69,8                             | 1950                                       | 59,8     | 64,3     |
| 1960                     | 30 303      | 235                 | 7,8                              | 660            | 21,7                             | 262        | 8,6                              | + 12,9   | 29                          | 43,7                             | 1960                                       | 67,3     | 71,9     |
| 1970                     | 33 780      | 247                 | 7,4                              | 661            | 19,6                             | 280        | 8,3                              | + 11,2   | 19                          | 28,1                             | 1970                                       | 69,7     | 75,0     |
| 1980                     | 37 430      | 221                 | 5,9                              | 571            | 15,2                             | 289        | 7,7                              | + 7,5  | 7                           | 12,3                             | 1970/75                                    | 72,6     | 79,2     |
| 1985                     | 38 600      | 193                 | 5,0                              | 451            | 11,7                             | 308        | 8,0                              | + 3,7  | 4                           | 8,5                              | 1980/81                                    | 72,5     | 78,6     |
| 1988                     | 38 668      | 203                 | 5,3                              | 435            | 11,2                             | 307        | 7,9                              | + 3,3  |                             |                                  | 1986                                       | 74,0     | 80,0     |

<sup>1)</sup> Die Ziffern wurden teilweise auf Grund absoluter Zahlen berechnet, die historischen Quellen entnommen wurden.

<sup>2)</sup> Heutiger Gebietsstand.

<sup>3)</sup> Ohne Angaben für das Burgenland.

<sup>4)</sup> 1987.

<sup>5)</sup> Nur europäischer Teil der Sowjetunion.

<sup>6)</sup> 1983.

## 1.11 Eheschließungen, Geborene und Gestorbene sowie Lebenserwartung in ausgewählten Ländern

| Jahr                           | Bevölkerung | Eheschließungen                  |       | Lebendgeborene                   |       | Gestorbene                       |       | Überschuß der Geborenen (+) bzw. Gestorbenen (-) | Gestorbene im 1. Lebensjahr |                     | Lebenserwartung der Neugeborenen in Jahren |          |          |
|--------------------------------|-------------|----------------------------------|-------|----------------------------------|-------|----------------------------------|-------|--|-----------------------------|---------------------|--|----------|----------|
|                                | 1 000       | je 1 000 Einwohner <sup>1)</sup> | 1 000 | je 1 000 Einwohner <sup>1)</sup> | 1 000 | je 1 000 Einwohner <sup>1)</sup> | 1 000 | je 1 000 Einwohner <sup>1)</sup>                 | 1 000                       | je 1 000 Lebendgeb. | Sterbetafel (Jahr)                         | männlich | weiblich |
| <b>Tschechoslowakei</b>        |             |                                  |       |                                  |       |                                  |       |  |                             |                     |  |          |          |
| 1870                           | 7 699       | 75                               | 9,7   | 303                              | 39,4  | 210                              | 27,2  | + 12,2   | 76                          | 250,8               |  |          |          |
| 1880                           | 8 252       | 63                               | 7,7   | 306                              | 37,1  | 229                              | 27,8  | + 9,3  | 79                          | 258,2               |  |          |          |
| 1890                           | 8 703       | 64                               | 7,3   | 307                              | 35,3  | 255                              | 29,3  | + 6,0  | 86                          | 280,1               |  |          |          |
| 1900                           | 9 401       | 78                               | 8,2   | 335                              | 35,7  | 231                              | 24,6  | + 11,1   | 80                          | 238,8               | 1900                                       | 38,9     | 41,7     |
| 1910                           | 10 113      | 77                               | 7,6   | 300                              | 29,7  | 200                              | 19,8  | + 9,9  | 57                          | 190,0               |  |          |          |
| 1920                           | 12 979      | 171                              | 13,2  | 342                              | 26,4  | 238                              | 18,3  | + 8,1  | 60                          | 175,4               |  |          |          |
| 1930                           | 13 964      | 130                              | 9,3   | 304                              | 21,8  | 194                              | 13,9  | + 7,9  | 41                          | 134,9               | 1930                                       | 51,9     | 55,2     |
| 1940                           | 14 713      | 146                              | 9,9   | 303                              | 20,6  | 206                              | 14,0  | + 6,6  | 30                          | 99,0                |  |          |          |
| 1950                           | 12 389      | 134                              | 10,8  | 288                              | 23,3  | 143                              | 11,5  | + 11,8   | 22                          | 76,4                | 1950                                       | 60,9     | 65,5     |
| 1960                           | 13 654      | 106                              | 7,8   | 217                              | 15,9  | 125                              | 9,2   | + 6,7  | 5                           | 23,0                | 1960                                       | 67,6     | 73,1     |
| 1970                           | 14 334      | 126                              | 8,8   | 229                              | 15,9  | 166                              | 11,6  | + 4,3  | 5                           | 21,8                |  |          |          |
| 1980                           | 15 311      | 118                              | 7,7   | 249                              | 16,3  | 186                              | 12,2  | + 4,1  | 5                           | 20,1                | 1980                                       | 66,8     | 74,0     |
| 1985                           | 15 500      | 119                              | 7,7   | 225                              | 14,5  | 183                              | 11,8  | + 2,7  | 3                           | 14,0                | 1983                                       | 66,9     | 74,3     |
| 1988                           | 15 620      | 119                              | 7,4   | 216                              | 13,8  | 178                              | 11,4  | + 2,4  | 3                           | 11,9                | 1987                                       | 67,6     | 75,1     |
| <b>Amerika</b>                 |             |                                  |       |                                  |       |                                  |       |  |                             |                     |  |          |          |
| <b>Vereinigte Staaten</b>      |             |                                  |       |                                  |       |                                  |       |  |                             |                     |  |          |          |
| 1870                           | 38 805      |                                  |       |                                  |       |                                  |       |  |                             |                     |  |          |          |
| 1880                           | 50 262      |                                  |       |                                  | 39,8  |                                  |       |  |                             |                     |  |          |          |
| 1890                           | 63 056      |                                  |       |                                  |       |                                  |       |  |                             |                     |  |          |          |
| 1900                           | 76 094      |                                  |       | 2 496                            | 32,8  | 1 309                            | 17,2  | + 15,6   |                             |                     | 1900                                       | 46,3     | 48,3     |
| 1910                           | 92 407      |                                  |       | 2 777                            | 30,1  | 1 358                            | 14,7  | + 15,4   |                             |                     | 1910                                       | 48,4     | 51,8     |
| 1920                           | 106 466     | 1 274                            | 12,0  | 2 950                            | 27,7  | 1 384                            | 13,0  | + 14,7   | 130                         | 85,8                | 1920                                       | 53,6     | 54,8     |
| 1930                           | 123 188     | 1 127                            | 9,2   | 2 618                            | 21,3  | 1 392                            | 11,3  | + 10,0   | 142                         | 64,6                | 1930                                       | 58,1     | 61,6     |
| 1940                           | 132 122     | 1 596                            | 12,1  | 2 559                            | 19,4  | 1 417                            | 10,7  | + 8,7  | 111                         | 47,0                | 1940                                       | 60,8     | 65,2     |
| 1950                           | 154 878     | 1 667                            | 10,8  | 3 770                            | 24,3  | 1 486                            | 9,6   | + 14,7   | 107                         | 28,5                | 1950                                       | 65,7     | 71,3     |
| 1960                           | 180 671     | 1 523                            | 8,4   | 4 258                            | 23,7  | 1 712                            | 9,5   | + 14,1   | 111                         | 26,0                | 1960                                       | 66,8     | 73,1     |
| 1970                           | 204 878     | 2 159                            | 10,5  | 3 731                            | 18,3  | 1 921                            | 9,4   | + 8,8  | 75                          | 19,8                | 1970                                       | 67,1     | 74,8     |
| 1980                           | 226 505     | 2 413                            | 10,5  | 3 612                            | 15,8  | 1 986                            | 8,7   | + 7,0  | 45                          | 12,4                | 1982                                       | 70,7     | 78,2     |
| 1985                           | 239 283     | 2 417                            | 10,1  | 3 749                            | 15,7  | 2 084                            | 8,7   | + 7,0  | 40                          | 10,5                |  |          |          |
| 1988                           | 246 329     | 2 364                            | 9,7   | 3 913                            | 15,9  | 2 171                            | 8,8   | + 7,1  | 39                          | 9,9                 | 1986                                       | 71,4     | 78,6     |
| <b>Asien</b>                   |             |                                  |       |                                  |       |                                  |       |  |                             |                     |  |          |          |
| <b>Japan</b>                   |             |                                  |       |                                  |       |                                  |       |  |                             |                     |  |          |          |
| 1872                           | 34 806      |                                  |       | 593                              | 17,0  | 412                              | 11,8  | + 5,2  |                             |                     |  |          |          |
| 1880                           | 36 549      |                                  |       | 935                              | 25,5  | 610                              | 16,6  | + 8,9  |                             |                     |  |          |          |
| 1890                           | 39 902      |                                  |       | 1 190                            | 29,8  | 829                              | 20,8  | + 9,0  |                             |                     | 1891/98                                    | 42,8     | 44,5     |
| 1900                           | 43 847      |                                  |       | 1 470                            | 33,5  | 916                              | 20,9  | + 12,6   |                             |                     | 1899/1903                                  | 44,0     | 44,9     |
| 1910                           | 49 184      |                                  |       | 1 782                            | 36,2  | 1 071                            | 21,8  | + 14,4   |                             |                     |  |          |          |
| 1920                           | 55 473      |                                  |       | 2 105                            | 38,0  | 1 431                            | 25,8  | + 12,2   |                             |                     | 1921/25                                    | 42,1     | 43,2     |
| 1930                           | 64 450      | 507                              | 7,9   | 2 085                            | 32,4  | 1 171                            | 18,2  | + 14,2   | 259                         | 124,1               | 1935/36                                    | 46,9     | 49,6     |
| 1940                           | 71 933      | 667                              | 9,3   | 2 116                            | 29,4  | 1 187                            | 16,6  | + 12,9   | 191                         | 90,0                | 1947                                       | 50,1     | 54,0     |
| 1950                           | 83 200      | 715                              | 8,6   | 2 338                            | 28,1  | 905                              | 10,9  | + 17,2   | 141                         | 60,1                | 1955                                       | 63,6     | 67,8     |
| 1960                           | 93 419      | 868                              | 9,3   | 1 606                            | 17,2  | 707                              | 7,6   | + 9,6  | 49                          | 30,7                | 1960                                       | 65,3     | 70,2     |
| 1970                           | 103 720     | 1 029                            | 10,0  | 1 934                            | 18,9  | 713                              | 6,9   | + 11,8   | 25                          | 13,1                | 1970                                       | 69,3     | 74,7     |
| 1980                           | 117 060     | 775                              | 6,7   | 1 577                            | 13,6  | 723                              | 6,2   | + 7,3  | 12                          | 7,5                 | 1980                                       | 73,4     | 78,8     |
| 1985                           | 121 049     |                                  |       | 1 452                            | 12,0  | 738                              | 6,1   | + 5,9  | 7                           | 5,5                 | 1983                                       | 74,2     | 79,8     |
| 1988                           | 122 613     | 708                              | 5,8   | 1 314                            | 10,7  | 793                              | 6,5   | + 4,2  | 6                           | 4,8                 | 1988                                       | 75,5     | 81,3     |
| <b>Australien und Ozeanien</b> |             |                                  |       |                                  |       |                                  |       |  |                             |                     |  |          |          |
| <b>Australien</b>              |             |                                  |       |                                  |       |                                  |       |  |                             |                     |  |          |          |
| 1901                           | 3 825       | 28                               | 7,3   | 103                              | 26,9  | 46                               | 12,2  | + 14,7   |                             | 103,6               | 1901/11                                    | 55,2     | 58,8     |
| 1911                           | 4 574       | 39                               | 8,8   | 122                              | 26,7  | 48                               | 10,5  | + 16,2   |                             | 68,5                |  |          |          |
| 1921                           | 5 511       | 47                               | 8,6   | 136                              | 25,0  | 54                               | 9,9   | + 15,1   |                             | 65,7                | 1920/22                                    | 59,2     | 63,3     |
| 1931                           | 6 553       | 39                               | 6,0   | 119                              | 18,2  | 57                               | 8,7   | + 9,5  |                             | 42,1                | 1932/34                                    | 63,5     | 67,1     |
| 1941                           | 7 144       | 75                               | 10,6  | 135                              | 18,9  | 71                               | 10,0  | + 8,9  |                             | 39,7                | 1946/48                                    | 66,1     | 70,6     |
| 1951                           | 8 528       | 77                               | 9,2   | 193                              | 23,0  | 82                               | 9,7   | + 13,3   | 5                           | 25,2                | 1953/55                                    | 67,1     | 72,8     |
| 1961                           | 10 643      | 77                               | 7,3   | 240                              | 22,8  | 89                               | 8,5   | + 14,3   | 5                           | 19,5                | 1960/62                                    | 67,9     | 74,2     |
| 1971                           | 13 070      | 118                              | 9,1   | 276                              | 21,4  | 111                              | 8,6   | + 12,8   | 5                           | 17,3                | 1970/72                                    | 68,1     | 74,8     |
| 1981                           | 14 920      | 113                              | 7,6   | 236                              | 15,8  | 109                              | 7,3   | + 8,5  | 2                           | 10,0                |  |          |          |
| 1985                           | 15 974      | 113                              | 7,1   | 239                              | 15,0  | 116                              | 7,3   | + 7,7  | 2                           | 10,0                | 1983                                       | 72,2     | 79,0     |
| 1988                           | 16 532      | 114                              | 7,1   | 246                              | 14,9  | 119                              | 7,2   | + 7,7  | 2                           | 9,2                 | 1986                                       | 73,0     | 79,6     |

<sup>1)</sup> Die Ziffern wurden teilweise auf Grund absoluter Zahlen berechnet, die historischen Quellen entnommen wurden.

## 1.12 Nettoreproduktionsrate in ausgewählten Ländern

Die Nettoreproduktionsrate gibt Auskunft, inwieweit unter bestimmten Geburts- und Sterblichkeitsverhältnissen eine Frauengeneration durch die von diesen Frauen geborenen Töchter ersetzt

wird. Eine Rate von 0,64 bedeutet zum Beispiel, es wurden 36% weniger Töchter geboren, als zur Bestandserhaltung der Bevölkerung notwendig waren

| Land   | 1950               | 1960 | 1965 | 1970               | 1975 | 1980 | 1983 | 1984 | 1985 | 1986 | 1987 | 1988 |
|--|--------------------|------|------|--------------------|------|------|------|------|------|------|------|------|
| <b>Europa</b>                                    |                    |      |      |                    |      |      |      |      |      |      |      |      |
| Bundesrepublik Deutschland                       | 0,93 <sup>1)</sup> | 1,10 | 1,18 | 0,95               | 0,68 | 0,68 | 0,63 | 0,61 | 0,60 | 0,63 | 0,64 | 0,66 |
| Deutsche Demokratische Republik und Berlin (Ost) |                    | 1,07 | 1,16 | 1,04               | 0,73 | 0,93 | 0,86 | 0,83 | 0,83 |      |      |      |
| Belgien  | 1,04               | 1,19 | 1,18 | 1,06               | 0,82 | 0,81 | 0,75 | 0,74 | 0,72 | 0,74 | 0,74 | 0,75 |
| Bulgarien  |                    | 1,01 | 0,95 | 1,01               | 1,04 | 0,96 | 0,95 | 0,95 | 0,94 | 0,93 |      |      |
| Dänemark <sup>2)</sup>                           | 1,18               | 1,20 | 1,23 | 0,93               | 0,92 | 0,74 | 0,66 | 0,67 | 0,70 | 0,71 | 0,71 | 0,74 |
| Finnland   | 1,38               | 1,27 | 1,14 | 0,87               | 0,80 | 0,78 | 0,84 | 0,82 | 0,80 | 0,77 | 0,77 |      |
| Frankreich                                       | 1,33               | 1,29 | 1,35 | 1,17               | 0,92 | 0,93 | 0,86 | 0,87 | 0,87 | 0,88 | 0,87 | 0,87 |
| Griechenland                                     |                    | 1,02 | 1,04 | 1,07               | 1,10 | 1,02 | 0,91 | 0,86 | 0,79 | 0,76 | 0,71 |      |
| Großbritannien und Nordirland                    | 1,06               | 1,26 | 1,35 | 1,15               | 0,86 | 0,91 | 0,84 | 0,84 | 0,86 | 0,85 | 0,87 |      |
| England und Wales                                | 1,02               | 1,25 | 1,33 | 1,13               | 0,85 | 0,88 | 0,84 | 0,84 | 0,86 |      |      |      |
| Schottland                                       | 1,11               | 1,35 | 1,39 | 1,18               | 0,90 | 0,88 | 0,81 | 0,81 | 0,82 |      |      |      |
| Irland   | 1,47               | 1,75 | 1,85 | 1,81               | 1,60 | 1,52 | 1,31 | 1,22 | 1,19 | 1,15 | 1,12 | 1,10 |
| Island   |                    | 1,81 | 1,88 | 1,32 <sup>2)</sup> | 1,26 | 1,19 | 1,09 | 1,00 | 0,97 | 0,93 | 0,96 | 1,07 |
| Italien  | 1,04               | 1,07 | 1,21 | 1,12               | 1,02 | 0,78 | 0,72 |      | 0,69 |      |      |      |
| Jugoslawien                                      | 1,45               | 1,12 | 1,08 | 1,02               | 1,02 | 0,96 | 0,96 |      |      |      |      |      |
| Luxemburg  |                    | 1,08 | 1,13 | 0,93               | 0,73 | 0,72 | 0,68 | 0,68 | 0,65 | 0,67 | 0,66 |      |
| Niederlande                                      | 1,42               | 1,46 | 1,34 | 1,22               | 0,79 | 0,77 | 0,71 | 0,71 | 0,73 | 0,76 | 0,75 |      |
| Norwegen   | 1,11               | 1,33 | 1,37 | 1,19               | 0,95 | 0,82 | 0,79 | 0,80 | 0,80 | 0,82 | 0,84 | 0,89 |
| Österreich                                       | 0,91               | 1,19 | 1,26 | 1,07               | 0,87 | 0,78 | 0,75 | 0,73 | 0,70 | 0,69 | 0,68 | 0,69 |
| Polen  | 1,49               | 1,34 | 1,15 | 1,01               | 1,06 | 1,07 | 1,14 | 1,11 | 1,10 | 1,05 | 1,02 | 1,01 |
| Portugal   | 1,08               | 1,31 | 1,36 | 1,23               | 1,19 | 1,03 | 0,92 | 0,90 | 0,81 | 0,77 | 0,74 |      |
| Schweden   | 1,06               | 1,02 | 1,15 | 0,92               | 0,85 | 0,81 | 0,77 | 0,79 | 0,83 | 0,86 | 0,89 | 0,94 |
| Schweiz  | 1,15               | 1,08 | 1,19 | 0,98               | 0,76 | 0,74 | 0,72 | 0,73 | 0,72 | 0,73 | 0,72 | 0,75 |
| Sowjetunion                                      |                    | 1,21 | 1,13 | 1,13               | 1,10 | 1,06 | 1,12 |      |      |      |      |      |
| Spanien <sup>1)</sup>                            | 1,04               | 1,24 | 1,35 | 1,35               | 1,31 | 1,02 | 0,99 |      |      |      |      |      |
| Tschechoslowakei                                 | 1,31               | 1,12 | 1,11 | 0,98               | 1,16 | 1,02 | 0,98 | 0,99 | 0,98 | 0,96 |      |      |
| Türkei   |                    |      |      |                    | 1,90 |      | 1,71 |      |      | 1,60 | 1,67 |      |
| Ungarn   | 1,07               | 0,91 | 0,83 | 0,91               | 1,11 | 0,91 | 0,83 | 0,87 | 0,87 | 0,87 | 0,86 |      |
| Zypern   | 1,70               | 1,50 | 1,41 | 1,27               | 1,05 | 1,12 | 1,16 | 1,14 | 1,11 |      |      |      |
| <b>Afrika</b>                                    |                    |      |      |                    |      |      |      |      |      |      |      |      |
| Mauretanien                                      | 2,51               | 2,49 | 2,35 | 1,61               | 1,40 | 1,27 | 0,96 | 0,98 | 0,93 | 0,90 |      |      |
| <b>Amerika</b>                                   |                    |      |      |                    |      |      |      |      |      |      |      |      |
| Chile  |                    | 1,71 | 2,35 | 1,69               | 1,31 | 1,13 | 1,10 | 1,11 | 1,08 |      |      |      |
| Kanada   | 1,57               | 1,82 | 1,50 | 1,09               | 0,87 | 0,83 | 0,81 | 0,80 | 0,79 |      |      |      |
| Kuba   |                    |      |      | 1,69               | 1,02 | 0,79 | 0,85 | 0,84 | 0,91 |      |      |      |
| Panama   | 1,96               | 2,34 | 2,24 | 2,06               | 1,78 | 1,48 | 1,56 | 1,55 | 1,54 |      |      |      |
| Vereinigte Staaten                               | 1,44               | 1,72 | 1,38 | 1,17               | 0,85 | 0,88 | 0,86 | 0,86 | 0,86 |      |      |      |
| <b>Asien</b>                                     |                    |      |      |                    |      |      |      |      |      |      |      |      |
| Hongkong   |                    |      |      | 1,63               | 1,24 | 0,97 | 0,80 | 0,72 | 0,70 |      |      |      |
| Israel   |                    |      | 1,77 | 1,88               | 1,77 | 1,49 | 1,52 | 1,48 | 1,48 | 1,47 |      |      |
| Japan  | 1,51               | 0,92 | 1,01 | 1,10               | 0,90 | 0,83 | 0,86 | 0,87 | 0,85 | 0,83 |      |      |
| Singapur   |                    | 2,39 | 2,16 | 1,44               | 0,97 | 0,81 | 0,74 | 0,75 | 0,76 | 0,68 | 0,77 | 0,93 |
| <b>Australien und Ozeanien</b>                   |                    |      |      |                    |      |      |      |      |      |      |      |      |
| Australien                                       | 1,41               | 1,61 | 1,40 | 1,35               | 1,02 | 0,90 | 0,92 | 0,89 | 0,91 |      |      |      |
| Neuseeland                                       | 1,59               | 1,91 | 1,57 | 1,50               | 1,14 | 0,98 | 0,92 | 0,92 | 0,94 |      |      |      |

<sup>1)</sup> Bundesgebiet ohne das Saarland und Berlin

<sup>2)</sup> Ohne Angaben für die Faröer und Grönland

<sup>3)</sup> Neuberechnung; mit den vorhergehenden Angaben nicht vergleichbar

<sup>4)</sup> Ab 1975 ohne Ceuta und Melilla



## 1.13 Lebenserwartung nach dem Alter

## 1.13.1 Männer

| Land  | Sterbetafel<br>(Jahr) | Bei vollendetem Alter von Jahren  |      |      |                    |      |      |                    |                    |                    |      |
|---|-----------------------|-----------------------------------|------|------|--------------------|------|------|--------------------|--------------------|--------------------|------|
|   |                       | 0                                 | 1    | 5    | 10                 | 20   | 30   | 40                 | 50                 | 60                 | 70   |
|   |                       | beträgt die Lebenserwartung Jahre |      |      |                    |      |      |                    |                    |                    |      |
| <b>Europa</b>                                       |                       |                                   |      |      |                    |      |      |                    |                    |                    |      |
| Bundesrepublik Deutschland                          | 1986/88               | 72,1                              | 71,8 | 67,9 | 63,0               | 53,3 | 43,8 | 34,3               | 25,4               | 17,5               | 10,9 |
| Deutsche Demokratische Republik<br>und Berlin (Ost) | 1986/87               | 69,7                              | 69,5 | 65,6 | 60,7               | 51,0 | 41,6 | 32,3               | 23,5               | 15,9               | 9,6  |
| Belgien   | 1986                  | 70,9                              | 71,2 |      | 57,5 <sup>1)</sup> |      |      | 29,5 <sup>2)</sup> |                    | 13,6 <sup>3)</sup> |      |
| Bulgarien   | 1987                  | 68,3                              | 68,4 |      | 55,0 <sup>1)</sup> |      |      | 27,3 <sup>2)</sup> |                    | 12,6 <sup>3)</sup> |      |
| Dänemark*)  | 1986/87               | 71,8                              | 71,9 |      | 62,6               | 52,9 | 43,4 | 34,1               | 25,2               | 17,4               | 11,1 |
| Finnland  | 1986                  | 70,5                              | 70,0 | 66,1 | 61,1               | 51,4 | 42,1 | 32,9               | 24,3               | 16,7               | 10,5 |
| Frankreich  | 1987                  | 72,0                              | 71,7 |      | 62,9               | 53,2 | 49,0 | 34,8               | 26,1               | 18,4               | 11,8 |
| Griechenland  | 1986                  | 74,1                              | 74,1 |      | 60,3 <sup>1)</sup> |      |      | 32,0 <sup>2)</sup> |                    | 15,4 <sup>3)</sup> |      |
| Großbritannien und Nordirland                       | 1988                  | 72,5                              | 72,2 |      | 58,5 <sup>1)</sup> |      |      | 29,9 <sup>2)</sup> |                    | 13,9 <sup>3)</sup> |      |
| Irland  | 1987                  | 71,6                              | 71,3 |      | 57,5 <sup>1)</sup> |      |      | 28,9 <sup>2)</sup> |                    | 13,1 <sup>3)</sup> |      |
| Island  | 1988                  | 74,5                              | 74,0 |      | 60,2 <sup>1)</sup> |      |      | 31,9 <sup>2)</sup> |                    | 15,6 <sup>3)</sup> |      |
| Italien   | 1986                  | 72,7                              | 72,5 |      | 58,7 <sup>1)</sup> |      |      | 30,3 <sup>2)</sup> |                    | 14,3 <sup>3)</sup> |      |
| Jugoslawien   | 1987                  | 68,5                              | 69,4 |      | 55,9 <sup>1)</sup> |      |      | 28,0 <sup>2)</sup> |                    | 13,3 <sup>3)</sup> |      |
| Luxemburg   | 1985/87               | 70,6                              | 70,1 |      | 61,4               | 51,9 | 42,6 | 33,2               | 24,2               | 16,4               | 10,1 |
| Malta   | 1988                  | 72,8                              | 72,3 | 68,3 | 63,4               | 53,5 | 44,0 | 34,3               | 25,2               | 17,2               | 10,5 |
| Niederlande   | 1988                  | 73,7                              | 73,7 | 68,9 | 67,0               | 54,2 | 44,6 | 35,0               | 25,8               | 17,6               | 10,9 |
| Norwegen  | 1988                  | 73,1                              | 72,7 | 68,9 | 64,0               | 54,3 | 44,8 | 35,3               | 26,3               | 18,2               | 11,4 |
| Österreich  | 1988                  | 72,0                              | 71,7 |      | 57,9 <sup>1)</sup> |      |      | 43,9               | 30,1 <sup>2)</sup> | 17,9               |      |
| Polen   | 1988                  | 67,4                              |      |      | 54,0 <sup>1)</sup> |      |      | 40,1               | 27,0 <sup>2)</sup> | 16,0               |      |
| Portugal  | 1987                  | 70,7                              | 70,8 |      | 62,2               | 59,7 | 43,6 | 39,9               | 25,7               | 17,6               | 11,1 |
| Rumänien  | 1984                  | 67,1                              | 67,9 |      | 54,8 <sup>1)</sup> |      |      | 27,4 <sup>2)</sup> |                    | 12,6 <sup>3)</sup> |      |
| Schweden  | 1984/88               | 74,0                              | 73,5 | 69,6 | 64,6               | 54,9 | 45,4 | 35,9               | 26,8               | 18,5               | 11,6 |
| Schweiz   | 1988                  | 73,9                              | 73,5 |      | 64,7               | 55,0 | 45,8 | 36,4               | 27,3               | 19,0               | 12,1 |
| Sowjetunion   | 1985/86               | 64,2                              | 65,0 | 61,7 | 56,9               | 47,4 | 38,4 | 29,7               | 21,9               | 15,1               | 9,8  |
| Spanien   | 1985                  | 73,1                              | 72,9 |      | 59,2 <sup>1)</sup> |      |      | 31,1 <sup>2)</sup> |                    | 15,0 <sup>3)</sup> |      |
| Tschechoslowakei                                    | 1987                  | 67,6                              | 67,8 | 63,9 | 59,0               | 49,3 | 39,8 | 30,6               | 22,1               | 15,0               | 9,5  |
| Ungarn  | 1988                  | 66,1                              | 66,3 |      | 52,6 <sup>1)</sup> |      |      | 25,5 <sup>2)</sup> |                    | 12,3 <sup>3)</sup> |      |
| <b>Afrika</b>                                       |                       |                                   |      |      |                    |      |      |                    |                    |                    |      |
| Ägypten   | 1980                  | 54,1                              | 61,0 | 61,6 | 57,0               | 47,6 | 38,4 | 29,4               | 21,1               | 13,8               | 7,4  |
| Algerien  | 1983                  | 61,6                              | 66,3 | 63,8 | 59,6               | 50,8 | 41,6 | 32,7               | 23,9               | 15,9               | 9,0  |
| Mauritius   | 1987                  | 65,0                              | 66,0 |      | 52,6 <sup>1)</sup> |      |      | 25,3 <sup>2)</sup> |                    | 11,7 <sup>3)</sup> |      |
| Simbabwe  | 1982                  | 55,7                              | 60,4 | 58,4 | 54,0               | 45,1 | 36,6 | 28,6               | 21,1               | 14,2               | 8,6  |
| <b>Südafrika</b>                                    |                       |                                   |      |      |                    |      |      |                    |                    |                    |      |
| weiße Bevölkerung                                   | 1979/81               | 66,6                              | 66,7 | 63,0 | 58,1               | 48,7 | 39,8 | 30,7               | 22,4               | 15,3               | 9,8  |
| farbige Bevölkerung                                 | 1979/81               | 54,3                              | 57,3 | 54,9 | 50,2               | 41,1 | 33,1 | 25,3               | 18,4               | 13,0               | 8,7  |
| asiatische Bevölkerung                              | 1979/81               | 62,3                              | 62,9 | 59,3 | 54,5               | 44,9 | 35,8 | 27,0               | 19,5               | 13,6               | 8,8  |
| <b>Amerika</b>                                      |                       |                                   |      |      |                    |      |      |                    |                    |                    |      |
| Argentinien   | 1985                  | 68,6                              | 69,6 |      | 56,1 <sup>1)</sup> |      |      | 28,4 <sup>2)</sup> |                    | 13,8 <sup>3)</sup> |      |
| Chile   | 1987                  | 70,0                              | 70,4 |      | 57,0 <sup>1)</sup> |      |      | 29,3 <sup>2)</sup> |                    | 13,7 <sup>3)</sup> |      |
| Costa Rica  | 1988                  | 72,1                              | 72,4 |      | 58,8 <sup>1)</sup> |      |      | 30,8 <sup>2)</sup> |                    | 14,0 <sup>3)</sup> |      |
| Ecuador   | 1987                  | 67,3                              | 70,0 |      | 57,6 <sup>1)</sup> |      |      | 31,0 <sup>2)</sup> |                    | 15,2 <sup>3)</sup> |      |
| Kanada  | 1987                  | 73,3                              | 73,0 |      | 69,3 <sup>1)</sup> |      |      | 31,2 <sup>2)</sup> |                    | 15,1 <sup>3)</sup> |      |
| Kuba  | 1987                  | 73,0                              | 73,1 |      | 59,7 <sup>1)</sup> |      |      | 32,2 <sup>2)</sup> |                    | 16,3 <sup>3)</sup> |      |
| Mexiko  | 1986                  | 68,1                              | 68,9 |      | 55,8 <sup>1)</sup> |      |      | 29,8 <sup>2)</sup> |                    | 15,0 <sup>3)</sup> |      |
| Panama  | 1986                  | 72,9                              | 73,6 |      | 60,3 <sup>1)</sup> |      |      | 32,6 <sup>2)</sup> |                    | 16,2 <sup>3)</sup> |      |
| Uruguay   | 1986                  | 68,9                              | 70,1 |      | 56,6 <sup>1)</sup> |      |      | 28,7 <sup>2)</sup> |                    | 13,7 <sup>3)</sup> |      |
| Venezuela   | 1985                  | 66,7                              | 68,5 | 65,0 | 60,3               | 50,9 | 41,9 | 33,1               | 24,8               | 17,3               | 11,4 |
| Vereinigte Staaten                                  | 1987                  | 71,6                              | 71,4 |      | 57,7 <sup>1)</sup> |      |      | 30,4 <sup>2)</sup> |                    | 15,0 <sup>3)</sup> |      |
| <b>Asien</b>  |                       |                                   |      |      |                    |      |      |                    |                    |                    |      |
| Bangladesch   | 1984                  | 54,9                              | 62,4 | 62,2 | 58,8               | 49,8 | 41,0 | 31,9               | 23,7               | 16,2               | 10,6 |
| Brunei  | 1981                  | 70,1                              | 70,3 | 66,7 | 61,9               | 52,4 | 43,2 | 33,9               | 25,1               | 17,3               | 10,6 |
| Hongkong  | 1985                  | 73,8                              | 73,4 | 69,5 | 64,6               | 54,8 | 45,1 | 35,5               | 26,5               | 18,4               | 11,7 |
| Indien  | 1981                  | 54,1                              | 59,9 | 60,1 | 56,1               | 47,0 | 38,0 | 29,3               | 21,4               | 14,6               | 10,2 |
| Israel  | 1987                  | 73,6                              |      | 69,7 | 64,8               | 55,1 | 45,5 | 35,9               | 28,7               | 18,6               | 11,9 |
| Japan   | 1988                  | 75,5                              | 74,9 | 71,1 | 66,2               | 56,4 | 46,8 | 37,2               | 28,1               | 19,8               | 12,4 |
| Korea, Republik                                     | 1987                  | 68,7                              | 67,9 |      | 54,6 <sup>1)</sup> |      |      | 27,4 <sup>2)</sup> |                    | 13,0 <sup>3)</sup> |      |
| Kuwait  | 1987                  | 72,5                              | 72,8 |      | 59,4 <sup>1)</sup> |      |      | 30,7 <sup>2)</sup> |                    | 14,5 <sup>3)</sup> |      |
| Malaysia  | 1984                  | 67,6                              | 68,1 | 64,4 | 59,7               | 50,2 | 41,1 | 31,9               | 23,3               | 15,9               | 10,2 |
| Nepal   | 1981                  | 50,9                              | 56,6 | 55,8 | 51,7               | 43,1 | 35,3 | 27,6               | 20,3               | 13,8               | 8,5  |
| Philippinen   | 1986                  | 61,6                              | 64,6 | 61,9 | 57,4               | 48,2 | 39,5 | 30,8               | 22,5               | 15,3               | 9,4  |
| Singapur  | 1987                  | 71,3                              | 70,9 |      | 57,2 <sup>1)</sup> |      |      | 28,8 <sup>2)</sup> |                    | 13,5 <sup>3)</sup> |      |
| Sri Lanka   | 1983                  | 66,6                              | 67,7 |      | 55,1 <sup>1)</sup> |      |      | 28,8 <sup>2)</sup> |                    | 14,0 <sup>3)</sup> |      |
| <b>Australien und Ozeanien</b>                      |                       |                                   |      |      |                    |      |      |                    |                    |                    |      |
| Australien  | 1987                  | 73,2                              | 72,9 |      | 59,2 <sup>1)</sup> |      |      | 31,1 <sup>2)</sup> |                    | 14,9 <sup>3)</sup> |      |
| Neuseeland  | 1986                  | 71,1                              | 71,0 |      | 57,4 <sup>1)</sup> |      |      | 29,7 <sup>2)</sup> |                    | 13,9 <sup>3)</sup> |      |

Fußnoten siehe S. 200

StBA, Stat. Jahrbuch 1990 f. d. Ausland

## 1.13 Lebenserwartung nach dem Alter

## 1.13.2 Frauen

| Land  | Sterbetafel<br>(Jahr) | Bei vollendetem Alter von ... Jahren  |      |      |                    |      |      |                    |      |                    |      |
|---|-----------------------|---------------------------------------|------|------|--------------------|------|------|--------------------|------|--------------------|------|
|   |                       | 0                                     | 1    | 5    | 10                 | 20   | 30   | 40                 | 50   | 60                 | 70   |
|   |                       | beträgt die Lebenserwartung ... Jahre |      |      |                    |      |      |                    |      |                    |      |
| <b>Europa</b>                                       |                       |                                       |      |      |                    |      |      |                    |      |                    |      |
| Bundesrepublik Deutschland                          | 1986/88               | 78,7                                  | 78,2 | 74,3 | 69,4               | 59,5 | 49,7 | 40,1               | 30,8 | 21,9               | 14,0 |
| Deutsche Demokratische Republik<br>und Berlin (Ost) | 1986/87               | 75,7                                  | 75,3 | 71,5 | 66,5               | 56,7 | 47,0 | 37,3               | 28,1 | 19,4               | 11,9 |
| Belgien   | 1986                  | 77,7                                  | 77,8 |      | 64,1 <sup>1)</sup> |      |      | 35,2 <sup>2)</sup> |      | 17,8 <sup>3)</sup> |      |
| Bulgarien   | 1987                  | 74,6                                  | 74,6 |      | 61,0 <sup>1)</sup> |      |      | 32,2 <sup>2)</sup> |      | 15,0 <sup>3)</sup> |      |
| Danemark <sup>1)</sup>                              | 1986/87               | 77,6                                  | 77,2 |      | 68,4               | 58,5 | 48,7 | 39,1               | 30,0 | 21,7               | 14,3 |
| Finnland  | 1986                  | 78,7                                  | 78,1 | 74,2 | 69,2               | 59,3 | 49,6 | 39,9               | 30,6 | 21,6               | 13,6 |
| Frankreich  | 1987                  | 80,3                                  | 79,8 |      | 71,0               | 61,2 | 51,5 | 41,8               | 32,5 | 23,7               | 15,4 |
| Griechenland  | 1986                  | 78,9                                  | 78,7 |      | 64,9 <sup>1)</sup> |      |      | 35,8 <sup>2)</sup> |      | 17,7 <sup>3)</sup> |      |
| Großbritannien und Nordirland                       | 1988                  | 78,2                                  | 77,8 |      | 64,0 <sup>1)</sup> |      |      | 34,9 <sup>2)</sup> |      | 17,8 <sup>3)</sup> |      |
| Irland  | 1987                  | 77,3                                  | 76,8 |      | 63,1 <sup>1)</sup> |      |      | 33,8 <sup>2)</sup> |      | 16,6 <sup>3)</sup> |      |
| Island  | 1988                  | 80,0                                  | 79,4 |      | 65,6 <sup>1)</sup> |      |      | 36,2 <sup>2)</sup> |      | 18,9 <sup>3)</sup> |      |
| Italien   | 1986                  | 79,2                                  | 78,9 |      | 65,1 <sup>1)</sup> |      |      | 35,9 <sup>2)</sup> |      | 18,2 <sup>3)</sup> |      |
| Jugoslawien   | 1987                  | 74,3                                  | 75,1 |      | 61,5 <sup>1)</sup> |      |      | 32,6 <sup>2)</sup> |      | 15,6 <sup>3)</sup> |      |
| Luxemburg   | 1985/87               | 77,9                                  | 77,5 |      | 68,6               | 58,8 | 49,0 | 39,4               | 30,1 | 21,3               | 13,3 |
| Malta   | 1988                  | 77,6                                  | 77,4 | 73,7 | 68,8               | 58,8 | 48,9 | 39,2               | 29,7 | 20,8               | 12,9 |
| Niederlande   | 1988                  | 80,2                                  | 80,1 | 75,3 | 70,4               | 60,5 | 50,7 | 41,0               | 31,6 | 22,8               | 14,7 |
| Norwegen  | 1988                  | 79,6                                  | 79,1 | 75,3 | 70,3               | 60,4 | 50,6 | 40,9               | 31,6 | 22,7               | 14,6 |
| Österreich  | 1988                  | 78,6                                  | 78,2 |      | 64,4 <sup>1)</sup> |      | 48,7 | 35,4 <sup>2)</sup> |      | 21,9               |      |
| Polen   | 1988                  | 75,2                                  |      |      | 61,6 <sup>1)</sup> |      | 46,9 | 32,7 <sup>2)</sup> |      | 19,8               |      |
| Portugal  | 1987                  | 77,5                                  | 77,5 |      | 68,9               | 59,1 | 49,4 | 39,8               | 30,6 | 21,7               | 13,6 |
| Rumänien  | 1984                  | 72,7                                  | 73,2 |      | 60,0 <sup>1)</sup> |      |      | 31,5 <sup>2)</sup> |      | 14,7 <sup>3)</sup> |      |
| Schweden  | 1984/88               | 80,0                                  | 79,4 | 75,5 | 70,5               | 60,7 | 50,9 | 41,2               | 31,8 | 22,9               | 14,8 |
| Schweiz   | 1988                  | 80,7                                  | 80,2 |      | 71,4               | 61,6 | 51,8 | 42,2               | 32,7 | 23,7               | 15,5 |
| Sowjetunion   | 1985/86               | 73,3                                  | 73,9 | 70,6 | 65,8               | 56,1 | 46,4 | 37,0               | 28,0 | 19,6               | 12,4 |
| Spanien   | 1985                  | 79,7                                  | 79,3 |      | 65,6 <sup>1)</sup> |      |      | 36,4 <sup>2)</sup> |      | 18,4 <sup>3)</sup> |      |
| Tschechoslowakei                                    | 1987                  | 75,1                                  | 75,1 | 71,3 | 66,3               | 56,5 | 46,7 | 37,0               | 27,8 | 19,3               | 11,9 |
| Ungarn  | 1988                  | 74,2                                  | 74,2 |      | 60,5 <sup>1)</sup> |      |      | 32,0 <sup>2)</sup> |      | 15,6 <sup>3)</sup> |      |
| <b>Afrika</b>                                       |                       |                                       |      |      |                    |      |      |                    |      |                    |      |
| Ägypten   | 1980                  | 56,8                                  | 63,2 | 66,3 | 61,7               | 52,2 | 42,8 | 33,5               | 24,3 | 15,8               | 8,1  |
| Algerien  | 1983                  | 63,3                                  | 67,8 | 65,4 | 61,2               | 52,0 | 43,0 | 34,0               | 25,2 | 16,9               | 9,7  |
| Mauritius   | 1987                  | 72,3                                  | 72,7 |      | 59,3 <sup>1)</sup> |      |      | 31,1 <sup>2)</sup> |      | 15,2 <sup>3)</sup> |      |
| Simbabwe  | 1982                  | 59,1                                  | 62,7 | 60,3 | 55,9               | 46,9 | 38,3 | 30,0               | 22,3 | 15,3               | 9,3  |
| Südafrika   |                       |                                       |      |      |                    |      |      |                    |      |                    |      |
| weiße Bevölkerung                                   | 1979/81               | 74,2                                  | 74,2 | 70,4 | 65,5               | 55,8 | 46,2 | 36,8               | 27,8 | 19,7               | 12,7 |
| farbige Bevölkerung                                 | 1979/81               | 62,6                                  | 65,5 | 63,2 | 58,4               | 48,9 | 39,8 | 31,4               | 23,7 | 16,9               | 11,4 |
| asiatische Bevölkerung                              | 1979/81               | 68,4                                  | 68,8 | 65,1 | 60,2               | 50,5 | 41,0 | 31,6               | 22,9 | 15,6               | 10,1 |
| <b>Amerika</b>                                      |                       |                                       |      |      |                    |      |      |                    |      |                    |      |
| Argentinien   | 1985                  | 75,0                                  | 75,7 |      | 62,2 <sup>1)</sup> |      |      | 33,8 <sup>2)</sup> |      | 16,9 <sup>3)</sup> |      |
| Chile   | 1987                  | 75,7                                  | 76,0 |      | 62,4 <sup>1)</sup> |      |      | 33,6 <sup>2)</sup> |      | 16,7 <sup>3)</sup> |      |
| Costa Rica  | 1988                  | 76,9                                  | 76,9 |      | 63,2 <sup>1)</sup> |      |      | 34,4 <sup>2)</sup> |      | 16,8 <sup>3)</sup> |      |
| Ecuador   | 1987                  | 71,7                                  | 73,9 |      | 61,5 <sup>1)</sup> |      |      | 33,7 <sup>2)</sup> |      | 16,8 <sup>3)</sup> |      |
| Kanada  | 1987                  | 80,2                                  | 79,7 |      | 66,0 <sup>1)</sup> |      |      | 36,9 <sup>2)</sup> |      | 19,6 <sup>3)</sup> |      |
| Kuba  | 1987                  | 76,5                                  | 76,4 |      | 62,9 <sup>1)</sup> |      |      | 34,6 <sup>2)</sup> |      | 17,9 <sup>3)</sup> |      |
| Mexiko  | 1986                  | 73,8                                  | 74,4 |      | 61,3 <sup>1)</sup> |      |      | 33,1 <sup>2)</sup> |      | 16,7 <sup>3)</sup> |      |
| Panama  | 1986                  | 77,4                                  | 77,8 |      | 64,5 <sup>1)</sup> |      |      | 36,0 <sup>2)</sup> |      | 19,4 <sup>3)</sup> |      |
| Uruguay   | 1986                  | 75,3                                  | 76,2 |      | 62,7 <sup>1)</sup> |      |      | 34,2 <sup>2)</sup> |      | 17,1 <sup>3)</sup> |      |
| Venezuela   | 1985                  | 72,8                                  | 74,2 | 70,7 | 65,9               | 56,2 | 46,7 | 37,3               | 28,4 | 20,3               | 13,5 |
| Vereinigte Staaten                                  | 1987                  | 78,6                                  | 78,4 |      | 64,6 <sup>1)</sup> |      |      | 35,9 <sup>2)</sup> |      | 19,0 <sup>3)</sup> |      |
| <b>Asien</b>  |                       |                                       |      |      |                    |      |      |                    |      |                    |      |
| Bangladesch   | 1984                  | 54,7                                  | 60,3 | 61,4 | 57,8               | 49,3 | 40,7 | 32,1               | 23,7 | 16,0               | 9,7  |
| Brunei  | 1981                  | 72,7                                  | 72,7 | 69,0 | 64,1               | 54,5 | 44,9 | 35,4               | 26,6 | 19,2               | 12,9 |
| Hongkong  | 1985                  | 79,2                                  | 78,7 | 74,8 | 69,9               | 60,0 | 50,3 | 40,5               | 31,1 | 22,3               | 14,4 |
| Indien  | 1981                  | 54,7                                  | 60,7 | 61,8 | 58,0               | 49,2 | 41,0 | 32,5               | 24,3 | 17,0               | 11,7 |
| Israel  | 1987                  | 77,0                                  |      | 73,0 | 68,1               | 58,2 | 48,4 | 38,7               | 29,2 | 20,5               | 12,9 |
| Japan   | 1988                  | 81,3                                  |      |      | 66,9 <sup>1)</sup> |      | 42,4 |                    |      | 19,5 <sup>3)</sup> |      |
| Korea, Republik                                     | 1987                  | 77,5                                  | 76,7 |      | 63,4 <sup>1)</sup> |      |      | 34,9 <sup>2)</sup> |      | 17,9 <sup>3)</sup> |      |
| Kuwait  | 1987                  | 75,8                                  | 76,0 |      | 62,3 <sup>1)</sup> |      |      | 33,0 <sup>2)</sup> |      | 16,2 <sup>3)</sup> |      |
| Malaysia  | 1984                  | 72,7                                  | 72,9 | 69,3 | 61,5               | 54,8 | 45,2 | 35,8               | 26,8 | 18,6               | 12,0 |
| Nepal   | 1981                  | 48,1                                  | 54,1 | 54,7 | 51,0               | 43,0 | 35,7 | 28,5               | 21,2 | 14,4               | 8,8  |
| Philippinen   | 1986                  | 65,2                                  | 67,6 | 64,8 | 60,2               | 51,0 | 42,1 | 33,3               | 24,8 | 17,0               | 10,4 |
| Singapur  | 1987                  | 76,5                                  | 76,0 |      | 62,2 <sup>1)</sup> |      |      | 33,3 <sup>2)</sup> |      | 16,6 <sup>3)</sup> |      |
| Sri Lanka   | 1983                  | 71,6                                  | 72,5 |      | 59,9 <sup>1)</sup> |      |      | 32,3 <sup>2)</sup> |      | 15,5 <sup>3)</sup> |      |
| <b>Australien und Ozeanien</b>                      |                       |                                       |      |      |                    |      |      |                    |      |                    |      |
| Australien  | 1987                  | 79,8                                  | 79,4 |      | 65,6 <sup>1)</sup> |      |      | 36,6 <sup>2)</sup> |      | 19,0 <sup>3)</sup> |      |
| Neuseeland  | 1986                  | 77,5                                  | 77,3 |      | 63,6 <sup>1)</sup> |      |      | 34,8 <sup>2)</sup> |      | 17,8 <sup>3)</sup> |      |

\*) Vollendetes Alter von 15 Jahren.

\*\*) Vollendetes Alter von 45 Jahren.

3) Vollendetes Alter von 65 Jahren.

\*) Ohne Angaben für die Färöer und Grönland.

## 1.14 Privathaushalte nach der Haushaltsgröße in ausgewählten Ländern

| Land  | Jahr    | Privathaushalte      |                        |                    |      |      |                    |               | Personen              |                   |
|---|---------|----------------------|------------------------|--------------------|------|------|--------------------|---------------|-----------------------|-------------------|
|   |         | ins-<br>gesamt       | davon mit 1 Person(en) |                    |      |      |                    |               | ins-<br>gesamt        | je<br>Haushalt    |
|   |         |                      | 1                      | 2                  | 3    | 4    | 5                  | 6<br>und mehr |                       |                   |
|   |         | 1 000                | %                      |                    |      |      |                    |               | 1 000                 | Anzahl            |
| <b>Europa</b>                                       |         |                      |                        |                    |      |      |                    |               |                       |                   |
| Bundesrepublik Deutschland                          | 1989    | 27 793               | 35,3                   | 30,1               | 16,8 | 12,6 | 5,3 <sup>1)</sup>  |               | 62 390                | 2,2               |
| Deutsche Demokratische Republik und<br>Berlin (Ost) | 1981    | 6 510                | 26,6                   | 27,1               | 22,5 | 17,2 | 4,6                | 2,0           | 16 736 <sup>2)</sup>  | 2,5 <sup>2)</sup> |
| Belgien   | 1986    | 3 716                | 23,6                   | 30,0               | 20,1 | 16,9 | 9,4 <sup>1)</sup>  |               | 9 862 <sup>2)</sup>   | 2,7 <sup>2)</sup> |
| Dänemark <sup>1)</sup>                              | 1988    | 2 246                | 33,6                   | 32,6               | 15,0 | 13,6 | 3,8                | 1,3           | 5 130                 | 2,3               |
| Finnland  | 1980/81 | 1 782                | 27,1                   | 25,7               | 19,4 | 17,6 | 10,2 <sup>1)</sup> |               | 4 785 <sup>2)</sup>   | 2,7 <sup>2)</sup> |
| Frankreich  | 1986    | 20 906 <sup>3)</sup> | 26,6                   | 30,0               | 18,0 | 15,7 | 9,7 <sup>1)</sup>  |               | 55 394 <sup>2)</sup>  | 2,7 <sup>2)</sup> |
| Griechenland  | 1986    | 3 234                | 16,1                   | 25,9               | 20,3 | 24,2 | 13,5 <sup>1)</sup> |               | 9 966 <sup>2)</sup>   | 3,1 <sup>2)</sup> |
| Großbritannien und Nordirland                       | 1986    | 21 816               | 24,5                   | 32,3               | 16,6 | 17,5 | 9,1 <sup>1)</sup>  |               | 56 763 <sup>2)</sup>  | 2,6 <sup>2)</sup> |
| Irland  | 1986    | 1 007                | 18,5                   | 21,5               | 14,6 | 16,4 | 29,0 <sup>1)</sup> |               | 3 541 <sup>2)</sup>   | 3,5 <sup>2)</sup> |
| Italien   | 1986    | 20 118               | 21,1                   | 24,4               | 22,5 | 22,0 | 10,0 <sup>1)</sup> |               | 57 246 <sup>2)</sup>  | 2,9 <sup>2)</sup> |
| Jugoslawien   | 1981    | 6 196                | 13,1                   | 18,5               | 19,7 | 23,8 | 11,1               | 13,8          | 22 425                | 3,6               |
| Luxemburg   | 1986    | 134                  | 23,1                   | 29,1               | 20,2 | 17,9 | 9,7 <sup>1)</sup>  |               | 370 <sup>2)</sup>     | 2,8 <sup>2)</sup> |
| Niederlande   | 1987    | 5 814                | 28,5                   | 71,5 <sup>4)</sup> |      |      |                    |               | 14 661 <sup>2)</sup>  | 2,2 <sup>2)</sup> |
| Norwegen  | 1982    | 1 737                | 40,7                   | 26,8               | 11,8 | 13,9 | 6,8                |               |                       |                   |
| Österreich  | 1988    | 2 937                | 28,3                   | 28,9               | 18,5 | 14,5 | 5,7                | 4,0           | 7 596                 | 2,6               |
| Polen   | 1984    | 10 906               | 14,6                   | 20,8               | 21,0 | 22,6 | 11,1               | 10,0          |                       | 3,3               |
| Portugal  | 1986    | 3 099                | 12,2                   | 24,3               | 22,6 | 22,0 | 18,9 <sup>1)</sup> |               | 11 077 <sup>2)</sup>  | 3,6 <sup>2)</sup> |
| Schweden  | 1980    | 3 498                | 32,8                   | 31,2               | 15,0 | 14,7 | 4,8                | 1,4           | 8 132                 | 2,3               |
| Schweiz   | 1980    | 2 470 <sup>1)</sup>  | 29,0                   | 29,7               | 15,8 | 16,4 | 6,2                | 2,9           | 6 163                 | 2,5               |
| Sowjetunion   | 1985    | 94 854               |                        |                    |      |      |                    |               |                       | 3,0               |
| Spanien   | 1986    | 10 793               | 10,1                   | 22,7               | 20,1 | 22,5 | 24,7 <sup>1)</sup> |               | 38 668 <sup>2)</sup>  | 3,6 <sup>2)</sup> |
| Tschechoslowakei                                    | 1980    | 5 376                | 22,0                   | 24,9               | 18,8 | 22,6 | 8,1                | 3,6           | 15 199                | 2,8               |
| Türkei  | 1980    | 8 601                | 5,0                    | 10,7               | 13,1 | 16,2 | 15,2               | 39,8          | 44 737 <sup>2)</sup>  | 5,2 <sup>2)</sup> |
| Ungarn  | 1980    | 3 719                | 19,7                   | 28,1               | 22,3 | 19,5 | 6,9                | 3,7           | 10 377                | 2,8               |
| <b>Afrika</b>                                       |         |                      |                        |                    |      |      |                    |               |                       |                   |
| Ägypten   | 1986    | 9 519                | 8,1                    | 11,8               | 13,9 | 14,7 | 14,4               | 37,1          | 47 711                | 5,0               |
| Algerien  | 1987    | 3 322                |                        |                    |      |      |                    |               |                       | 6,0               |
| Côte d'Ivoire <sup>1)</sup>                         | 1985    | 3 698                | 4,6                    | 8,7                |      |      |                    |               |                       |                   |
| Libyen  | 1973    | 387                  | 5,2                    | 10,5               | 10,4 | 11,4 | 11,8               | 50,7          | 2 249                 | 5,8               |
| Mali  | 1976    | 1 254                | 7,4                    | 13,5               | 16,1 | 14,6 | 12,5               | 35,9          | 6 395 <sup>2)</sup>   | 5,1 <sup>2)</sup> |
| Marokko   | 1982    | 3 419                | 7,3                    | 9,1                | 9,9  | 10,8 | 12,2               | 50,8          | 15 154 <sup>2)</sup>  | 4,4 <sup>2)</sup> |
| Mauritanien <sup>1)</sup>                           | 1976    | 246                  |                        |                    |      |      |                    |               | 1 353 <sup>2)</sup>   | 5,5 <sup>2)</sup> |
| Mauritius   | 1972    | 155                  | 7,9                    | 10,8               | 12,0 | 12,8 | 12,9               | 43,6          | 821                   | 5,3               |
| Seschellen  | 1971    | 11                   | 13,1                   | 15,8               | 13,6 | 12,4 | 10,2               | 34,9          | 51                    | 4,7               |
| Sudan   | 1983    | 2 703                |                        |                    |      |      |                    |               |                       |                   |
| Tunesien  | 1984    | 1 273                |                        |                    |      |      |                    |               | 6 878 <sup>2)</sup>   | 5,4 <sup>2)</sup> |
| <b>Amerika</b>                                      |         |                      |                        |                    |      |      |                    |               |                       |                   |
| Argentinien   | 1980    | 7 104                | 10,4                   | 18,8               | 18,8 | 20,3 | 13,8               | 17,9          | 27 431 <sup>2)</sup>  | 3,9 <sup>2)</sup> |
| Bahamas   | 1970    | 40                   | 17,0                   | 19,9               | 14,3 | 12,4 | 9,7                | 26,7          | 167                   | 4,1               |
| Bermuda   | 1980    | 18                   | 24,5                   | 27,0               | 18,4 | 16,2 | 7,4                | 6,5           | 54                    | 2,9               |
| Bolivien  | 1976    | 1 051                | 11,6                   | 13,6               | 15,9 | 15,2 | 14,0               | 29,7          | 4 585                 | 4,4               |
| Brasilien <sup>10)</sup>                            | 1980    | 27 967               | 6,3                    | 17,6               | 19,8 | 18,3 | 14,3               | 23,7          | 118 322 <sup>2)</sup> | 4,2 <sup>2)</sup> |
| Chile   | 1970    | 1 690                | 5,5                    | 11,1               | 13,9 | 15,8 | 14,9               | 38,7          | 8 601                 | 5,1               |
| Costa Rica  | 1973    | 331                  | 4,7                    | 9,6                | 12,9 | 14,1 | 13,2               | 45,5          | 1 853                 | 5,6               |
| El Salvador   | 1971    | 655                  | 8,4                    | 8,5                | 11,8 | 13,1 | 13,4               | 44,7          |                       | 5,4               |

Fußnoten siehe S. 202.

SIBA, Stat. Jahrbuch 1990 f. d. Ausland

## 1.14 Privathaushalte nach der Haushaltsgröße in ausgewählten Ländern

| Land                                     | Jahr | Privathaushalte       |                      |      |      |      |      |            | Personen              |                   |
|--|------|-----------------------|----------------------|------|------|------|------|------------|-----------------------|-------------------|
|  |      | ins-gesamt            | davon mit Person(en) |      |      |      |      |            | ins-gesamt            | je Haushalt       |
|  |      |                       | 1                    | 2    | 3    | 4    | 5    | 6 und mehr |                       |                   |
|  |      | 1 000                 | %                    |      |      |      |      |            | 1 000                 | Anzahl            |
| Guatemala                                | 1973 | 998                   | 4,5                  | 9,9  | 14,2 | 15,7 | 15,2 | 40,5       | 5 160 <sup>2)</sup>   | 5,2 <sup>3)</sup> |
| Haiti                                    | 1982 | 1 131                 |                      |      |      |      |      |            |                       |                   |
| Honduras                                 | 1974 | 463                   | 4,2                  | 7,9  | 11,8 |      | 27,8 | 48,3       | 2 657 <sup>2)</sup>   | 5,7 <sup>3)</sup> |
| Jamaika                                  | 1970 | 420                   |                      |      |      |      |      |            | 1 792                 | 4,3               |
| Kanada                                   | 1986 | 8 992                 |                      |      |      |      |      |            |                       | 2,9               |
| Kolumbien                                | 1973 | 3 571                 |                      |      |      |      |      |            | 21 070                | 5,9               |
| Kuba                                     | 1981 | 2 365                 |                      |      |      |      |      |            | 9 706 <sup>2)</sup>   | 4,1 <sup>4)</sup> |
| Mexiko                                   | 1980 | 12 075                | 5,4                  | 10,2 | 12,4 | 14,3 | 13,5 | 44,2       |                       | 5,5               |
| Panama                                   | 1980 | 366                   | 11,7                 | 12,7 | 13,9 | 15,2 | 13,8 | 32,7       | 1 695 <sup>2)</sup>   | 4,6 <sup>4)</sup> |
| Peru <sup>15)</sup>                      | 1972 | 2 772                 | 10,5                 | 11,7 | 13,3 | 14,3 | 13,5 | 36,7       | 13 275                | 4,8               |
| Vereinigte Staaten                       | 1988 | 91 061                | 24,0                 | 28,5 |      |      |      |            |                       | 2,6               |
| <b>Asien</b>                             |      |                       |                      |      |      |      |      |            |                       |                   |
| Afghanistan <sup>9)</sup>                | 1979 | 2 110                 | 2,6                  | 7,1  | 9,8  | 13,4 | 15,0 | 52,1       | 13 051 <sup>2)</sup>  | 6,2 <sup>3)</sup> |
| Bangladesch                              | 1981 | 14 785                | 3,0                  | 7,6  | 12,0 | 14,3 | 15,0 | 47,9       | 84 976                | 5,8               |
| China <sup>11)</sup>                     | 1987 | 248 953               | 5,4                  | 9,5  | 21,0 | 23,9 | 19,1 | 21,1       | 1 067 931             | 4,3               |
| Hongkong <sup>12)</sup>                  | 1981 | 1 245                 | 15,2                 | 15,4 | 15,4 | 17,2 | 14,3 | 22,5       | 4 888                 | 3,9               |
| Indien                                   | 1981 | 119 231               | 5,6                  | 8,3  | 11,0 | 14,6 | 15,9 | 44,6       |                       | 5,6               |
| Indonesien                               | 1980 | 30 263 <sup>13)</sup> | 4,6                  | 11,4 | 16,3 | 17,1 | 15,5 | 35,1       | 146 776 <sup>2)</sup> | 4,8 <sup>3)</sup> |
| Irak                                     | 1986 | 2 085                 | 4,5                  | 5,9  | 7,0  | 2,4  | 10,8 | 69,4       | 15 533                | 7,5               |
| Israel                                   | 1987 | 1 149                 | 15,4                 | 21,8 | 13,6 | 18,0 | 15,3 | 15,8       |                       | 3,6               |
| Japan                                    | 1987 | 39 536                |                      |      |      |      |      |            | 122 264 <sup>2)</sup> | 3,1 <sup>3)</sup> |
| Jemen, Dem. Volksrepublik <sup>14)</sup> | 1986 | 392                   | 5,0                  | 10,1 | 11,4 | 13,5 | 13,5 | 46,5       | 2 206                 | 5,6               |
| Jordanien <sup>15)</sup>                 | 1986 | 388                   | 3,1                  | 7,3  | 6,9  | 8,5  | 10,1 | 64,0       | 2 671                 | 6,9               |
| Korea, Republik                          | 1980 | 7 969                 | 4,8                  | 10,5 | 14,5 | 20,3 | 20,0 | 29,8       | 36 231                | 4,5               |
| Kuwait <sup>16)</sup>                    | 1986 | 83                    | 0,1                  | 0,7  | 1,4  | 2,9  | 4,5  | 90,4       | 750                   | 9,0               |
| Malaysia                                 | 1980 | 2 516                 |                      |      |      |      |      |            | 13 136                | 5,2               |
| Nepal                                    | 1981 | 2 585                 |                      |      |      |      |      |            |                       | 5,8               |
| Oman                                     | 1986 | 350                   | 23,5                 | 19,0 | 14,2 | 11,0 | 9,9  | 22,4       | 1 310                 | 3,7               |
| Philippinen                              | 1975 | 7 079                 | 2,2                  | 7,3  | 11,4 | 13,5 | 13,9 | 51,6       | 41 958                | 5,9               |
| Saudi-Arabien <sup>18)</sup>             | 1986 | 869                   | 0,1                  | 0,7  | 1,4  | 2,9  | 4,5  | 90,4       | 7 849                 | 9,0               |
| Singapur                                 | 1980 | 510                   | 8,3                  | 10,1 | 14,1 | 18,2 | 16,4 | 31,9       | 2 399                 | 4,7               |
| Sri Lanka                                | 1981 | 2 811                 | 6,3                  | 8,3  | 12,9 | 15,8 | 15,9 | 40,8       | 14 551                | 5,2               |
| Syrien                                   | 1986 | 2 089                 | 2,6                  | 9,2  | 11,3 | 13,7 | 13,8 | 49,5       | 10 681                | 5,1               |
| Taiwan                                   | 1980 | 3 734                 |                      |      |      |      |      |            | 17 969                | 4,8               |
| Thailand                                 | 1980 | 28 818                | 3,0                  | 7,6  | 12,6 | 16,0 | 16,2 | 44,7       | 46 455 <sup>2)</sup>  | 1,6 <sup>3)</sup> |
| <b>Australien und Ozeanien</b>           |      |                       |                      |      |      |      |      |            |                       |                   |
| Australien                               | 1982 | 5 169 <sup>17)</sup>  | 19,5                 |      |      |      |      |            | 14 690                | 2,8               |
| Fidschi                                  | 1976 | 98                    |                      |      |      |      |      |            | 581                   | 6,0               |
| Kiribati                                 | 1978 | 9                     | 3,7                  | 6,9  | 10,6 | 13,2 | 13,8 | 51,8       | 54                    | 6,1               |
| Neuseeland                               | 1984 | 1 042                 |                      |      |      |      |      |            |                       |                   |
| Salomonen                                | 1976 | 29                    | 6,7                  | 10,8 | 12,9 | 14,0 | 14,2 | 41,4       | 107 <sup>2)</sup>     | 3,7 <sup>3)</sup> |
| Tonga                                    | 1976 | 14                    | 4,0                  | 5,6  | 8,8  | 11,1 | 12,0 | 58,5       | 90 <sup>2)</sup>      | 6,4 <sup>3)</sup> |

<sup>1)</sup> 5 und mehr Personen<sup>2)</sup> Gesamtbevölkerung.<sup>3)</sup> Anzahl der Privathaushalte bezogen auf die Gesamtbevölkerung<sup>4)</sup> Ohne Angaben für die Färöer und Grönland.<sup>5)</sup> 1988: 21 134 000 Privathaushalte.<sup>6)</sup> Zwei- und Mehrpersonenhaushalte.<sup>7)</sup> 1988: 2 541 000 Privathaushalte.<sup>8)</sup> Ehem. Elfenbeinküste.<sup>9)</sup> Ohne Nomaden.<sup>10)</sup> Ohne indische Dschungelbevölkerung.<sup>11)</sup> Ohne Taiwan.<sup>12)</sup> Britische Besetzung.<sup>13)</sup> 1985: 35 889 000 Privathaushalte.<sup>14)</sup> Seit dem 22. 5. 1990 Teil der »Republik Jemen«.<sup>15)</sup> Einschl. registrierter Palastinaflüchtlinge.<sup>16)</sup> Nur nationale Bevölkerung.<sup>17)</sup> 1986: 5 713 000 Privathaushalte.



## 2 Wahlen

## 2.1 Wahlen und Wahlbeteiligung in ausgewählten Ländern\*)

| Land  | Staats- und<br>Regierungsform                                    | Gewählte<br>Volksvertretung                             | Datum der<br>vorletzten<br>und letzten<br>Wahl               | Wahl-<br>beteiligung | Sitzverteilung der im Parlament<br>vertretenen Parteien   |
|---|--|---|--|----------------------|---|
|   |  |   |  | %                    |   |
| <b>Europa</b>                                       |  |   |  |                      |   |
| Bundesrepublik Deutschland                          | Demokratisch-parlamente-<br>rischer Bundesstaat                  | Deutscher Bundestag                                     | 6. 3. 1983<br>25. 1. 1987                                    | 89,7<br>84,4         | SPD 193, CDU 191, CSU 53, F.D.P. 34, GRÜNE 27<br>SPD 186, CDU 174, CSU 49, F.D.P. 46, GRÜNE 42  |
| Deutsche Demokratische<br>Republik und Berlin (Ost) | Republik   | Volkskammer   | 8. 6. 1986<br>18. 3. 1990                                    | 99,7<br>93,4         | Nationale Front (Sozialistische Einheitspartei und andere) 500<br>CDU 163, SPD 88, Partei d. Demokr. Sozialismus (PDS) 66, Deutsche Soziale Union (DSU) 25, Bund Freier Demokraten/ Die Liberalen (DFP/CDP/FDP) 21, Bündnis 90: Neues Forum (NF)/Demokratie Jetzt! (DJ)/Initiative Freiheit u. Menschenrechte (IFM) 12, Demokratische Bauernp. Deutschlands (DBD) 9, Grüne Partei (Grüne)/Unabhängiger Frauenverband (UFV) 8, Demokratischer Aufbruch (DA) 4, andere 4. |
| Belgien   | Demokratisch-parlamente-<br>rische konstitutionelle<br>Monarchie | Abgeordneten-kammer<br>(Chambre des Représen-<br>tants) | 13. 10. 1985<br>13. 12. 1987                                 | 93,6<br>93,3         | Christlichsoziale (CVP/PSC) 69, Sozialisten (SP/PS) 67, Li-<br>berale (PVV/PRC) 44, Volksunion (VU) 16, Vlaamse Blok 1,<br>Dem. Front d. Francophones (FDF) 3, andere 10.<br>Christlichsoziale (CVP/PSC) 62, Sozialisten (SP/PS) 72, Li-<br>berale (PVV/PRC) 48, Volksunion (VU) 16, Vlaamse Blok 2,<br>Dem. Front d. Francophones (FDF) 3, Umweltparteien 9.   |
| Bulgarien   | Republik   | Parlament   | 10. u. 17. 6. 1990   |                      | Bulgarische Sozialistische Partei 211, Union Demokrati-<br>scher Kräfte 144, Partei der türkischen Minderheit 23, Bau-<br>ernpartei 16, Unabhängige und andere 6.   |
| Dänemark  | Demokratisch-parlamente-<br>rische konstitutionelle<br>Monarchie | Folketing (Färøer und<br>Grönland je 2 Sitze)           | 8. 9. 1987<br>10. 5. 1988                                    | 86,0                 | Sozialdemokraten 54, Konservative 38, Volkssozialisten 27,<br>Liberale Venstre 19, Radikale V. 11, Zentrumsdemokraten 9,<br>Fortschrittsp. 9, Chr. Volksp. 4, andere 4.<br>Sozialdemokraten 55, Konservative 35, Volkssozialisten 24,<br>Liberale Venstre 22, Radikale V. 10, Zentrumsdemokraten 9,<br>Fortschrittsp. 18, Chr. Volksp. 4.   |
| Finnland  | Demokratisch-parlamente-<br>rische Republik                      | Reichstag (Eduskunta<br>oder Riksdag)                   | 20./21. 3. 1983<br>15./16. 3. 1987                           | 81,0<br>75,9         | Sozialdemokraten 57, Konservative 44, Zentrum 38, Volks-<br>demokraten 27, Kleinlandwirtsch. 17, Schwedische Volksp.<br>11, andere 6.<br>Sozialdemokraten 56, Konservative 53, Zentrum 40, Volks-<br>demokraten 16, Landvolksp. 9, Schwedische Volksp. 13, an-<br>dere 13.  |
| Frankreich  | Demokratisch-parlamente-<br>rische Republik                      | Nationalversammlung<br>(Assemblée nationale)            | 16. 3. 1986<br>(2. Wahlgang)<br>12. 6. 1988<br>(2. Wahlgang) | 69,9                 | Sozialisten (Parti Socialiste/PS) 212, Gaullisten (Ressemble-<br>ment pour la République/RPR) 155, Giscardisten (Union p.<br>l. Démocratie Franc. (UDF) 131, Kommunisten (PCF) 35,<br>Nationale Front 35, andere 9.<br>Sozialisten (Parti Socialiste/PS) und Verbundene 276, Gaulli-<br>sten (Ressemblement pour la République/RPR) 126, Giscar-<br>disten (Union p. l. Démocratie Franc. (UDF) 129, Kommuni-<br>sten (PCF) 27, Nationale Front 1, andere 18.           |
| Griechenland  | Demokratisch-parlamente-<br>rische Präsidialrepublik             | Nationalversammlung                                     | 5. 11. 1989<br>8. 4. 1990                                    | 78,7                 | Neue Demokratie 148, Panhellenische Sozial. Bewegung<br>(PASOK) 128, Kommunist. Partei (KKE) u. andere 21<br>Neue Demokratie 150, Panhellenische Sozial. Bewegung<br>(PASOK) 123, Demokr. Erneuerung (DIANA) 1, andere 26.  |
| Großbritannien und Nordirland                       | Demokratisch-parlamente-<br>rische konstitutionelle<br>Monarchie | Unterhaus (Parlament)                                   | 5. 6. 1983<br>11. 6. 1987                                    | 71,8<br>75,3         | Konservative 396, Labour 209, Liberale/Lib. Soz. Dem. Alli-<br>anz 23, Schottische Nationalp. 2, Volksunionisten (Nordir-<br>land) 11, Demokr. Unionisten (Nordirl.) 3, andere (einschl.<br>Speaker) 6.<br>Konservative 375, Labour 229, Allianz 22, Schottische Na-<br>tionalp. 3, Walis. Nation. 3, Volksunionisten 9, Demokr.<br>Unionisten 3, andere (einschl. Speaker) 6.  |
| Irland  | Demokratisch-parlamente-<br>rische Republik                      | Unterhaus   | 17. 2. 1987<br>15. 6. 1989                                   | 73,3                 | Fianna Fail 81, Fine Gael 51, Labour Party 12, Progress.<br>Demokr. 14, Worker's Party 4, Unabhängige 4.<br>Fianna Fail 77, Fine Gael 55, Labour Party 15, Worker's<br>Party 7, Progress. Demokr. 6, sonstige 6.  |

\*) Dargestellt sind alle Länder, für die ein entsprechender Nachweis vorlag.

## 2.1 Wahlen und Wahlbeteiligung in ausgewählten Ländern\*)

| Land             | Staats- und Regierungsform                               | Gewählte Volksvertretung                          | Datum der vorletzten und letzten Wahl | Wahlbeteiligung | Sitzverteilung der im Parlament vertretenen Parteien  |
|------------------|--|---|---------------------------------------|-----------------|---|
|                  |  |   |                                       | %               |   |
| Italien          | Demokratisch-parlamentarische Republik                   | Abgeordnetenversammlung (Camera dei Deputati)     | 26. 6. 1983                           | 77,4            | Christdemokraten (DC) 225, Kommunisten (PCI) 198, Sozialisten (PSI) 73, Neofaschisten (MSI-DN) 42, Republikaner (PRI) 29, Sozialdemokraten (PSDI) 23, Liberale (PLI) 16, Radikale 11, Südtiroler Volksp. (SVP) 3, andere 12.  |
|                  |  |   | 14./15. 6. 1987                       | 88,5            | Christdemokraten (DC) 234, Kommunisten (PCI) 177, Sozialisten (PSI) 94, Neofaschisten (MSI-DN) 35, Republikaner (PRI) 21, Sozialdemokraten (PSDI) 17, Grüne 13, Radikale 13, Liberale (PLI) 11, Südtiroler Volksp. (SVP) 3, andere 12.                                  |
| Niederlande      | Demokratisch-parlamentarische konstitutionelle Monarchie | 2-Kammer-Parlament (Staten-Generaal/Tweede Kamer) | 21. 5. 1986                           | 86,0            | Christdemokraten (CDA) 54, Sozialisten (PvdA) 52, Rechtsliberale (VVD) 27, Linksliberale (D'66) 9, Radikale (PPR) 2, andere 6.  |
|                  |  |   | 6. 9. 1989                            | 80,1            | Christdemokraten (CDA) 54, Sozialisten (PvdA) 49, Rechtsliberale (VVD) 22, Linksliberale (D'66) 12, Grüne 6, andere 7.  |
| Norwegen         | Demokratisch-parlamentarische konstitutionelle Monarchie | Storting  | 8./9. 9. 1985                         | 82,7            | Arbeiterpartei 71, Konservative 50, Christl. Volksp. 16, Zentrum 12, Soz. Linksp. 6, Fortschrittsp. 2.  |
|                  |  |   | 11. 9. 1989                           |                 | Arbeiterpartei 63, Konservative 37, Fortschrittsp. 22, Soz. Linksp. 17, Christl. Volksp. 14, Zentrum 11, andere 1.  |
| Österreich       | Demokratisch-parlamentarischer Bundesstaat               | Nationalrat                                       | 24. 4. 1983                           | 92,5            | Soz. Partei Österr. (SPÖ) 90, Österr. Volkspartei (ÖVP) 81, Freiheitliche Partei Österr. (FPÖ) 12.  |
|                  |  |   | 23. 11. 1986                          | 90,5            | Soz. Partei Österr. (SPÖ) 80, Österr. Volkspartei (ÖVP) 77, Freiheitliche Partei Österr. (FPÖ) 18, Grüne Alternative Liste 8.   |
| Polen            | Republik   | Sejm  | 13. 10. 1985                          | 78,6            | Einheitsliste »Front d. Nationalen Einheit« (Poin Ver. Arbeiterp./PVAP) 255, Bauernp. 117, Demokr. P. 35, Kath. Gruppen u. Parteilose 78.   |
|                  |  |   | 4. 6. 1989                            | 62,0            | Einheitsliste »Front d. Nationalen Einheit« (Poin Ver. Arbeiterp./PVAP) 173, Bürgerkomitee Solidarität 161, Bauernp. u. andere 126.   |
| Portugal         | Demokratisch-parlamentarische Republik                   | Nationalversammlung                               | 6. 10. 1985                           | 75,0            | Sozialistische P. 57, Sozialdemokr. P. (PSD) 88, Vereinigte Volksallianz (APU) 38, Dem.-Soz. Zentrum (CDS) 22, Partei d. dem. Erneuerung (PRD) 45.  |
|                  |  |   | 19. 7. 1987                           |                 | Sozialistische P. 60, Sozialdemokr. P. (PSD) 146, Vereinigte Volksallianz (APU) 31, Dem.-Soz. Zentrum (CDS) 4, Partei d. dem. Erneuerung (PRD) 7.   |
| Schweden         | Demokratisch-parlamentarische konstitutionelle Monarchie | Riksdag   | 15. 9. 1985                           | 90,0            | Sozialdemokraten 159, Konservative 76, Zentrum 44, Liberale 51, Kommunisten 19.   |
|                  |  |   | 18. 9. 1988                           | 86,4            | Sozialdemokraten 156, Konservative 66, Zentrum 21, Liberale 44, Kommunisten 21, Grüne 20.   |
| Spanien          | Demokratisch-parlamentarische Monarchie                  | Cortes Generales                                  | 22. 6. 1986                           | 70,6            | Sozialistische Arbeiterpartei (PSDE) 184, Konservative Volksallianz (PP) 105, Demokratisch-Soziales Zentrum (CDS) 19, Konvergenz u. Union (CIU) 18, Vereinigte Linke unter Führung d. Kommunisten (IU) 7, Baskische Nationalp. (PNV) 6, andere 11.                      |
|                  |  |   | 29. 10. 1989                          | 70,0            | Sozialistische Arbeiterpartei (PSDE) 176, Konservative Volkspartei (PP) 106, Katalanische Nationalisten (CIU) 18, Vereinigte Linke (IU) 17, Demokratisch-Soziales Zentrum (CDS) 14, Baskische Nationalpartei (PNV) 5, andere 14.  |
| Tschechoslowakei | Republik   | Parlament/Volkskammer                             | 8./9. 6. 1990                         |                 | Bürgerforum/Öffentlichkeit gegen Gewalt (VPN) 87, Kommunistische Partei 23, Christdemokraten 20, Mährisch-Schlesische Bewegung 9, Slowakische Nationalpartei 6, Koexistenz 5.   |
| Türkei           | Republik auf parlamentarischer Grundlage                 | Parlament   | 6. 11. 1983                           | 92,0            | Mutterland P. (ANAP) 211, Volksp. (H) 117, National. Demokratie P. (NDP) 71.  |
|                  |  |   | 29. 11. 1987                          |                 | Mutterland P. (ANAP) 292, Soziald. Volksp. (SHP) 99, P. d. Rechten Weges (DKP) 59.  |
| Ungarn           | Republik   | Parlament (2. Wahlgang)                           | 8. 4. 1990                            |                 | Ungarisch Demokratisches Forum (MDF) 165, Bund Freier Demokraten (SzDSz) 92, Partei der Kleinbauern (FKGP) 43, Ungarische Sozialistische Partei (MSZP) 33, Bund Junger Demokraten (FIDESZ) 21, Christlich-Demokratische Volkspartei (KDNP) 21, Unabhängige 6, andere 5. |

\*) Dargestellt sind alle Länder, für die ein entsprechender Nachweis vorlag.

## 2.1 Wahlen und Wahlbeteiligung in ausgewählten Ländern\*)

| Land                           | Staats- und<br>Regierungsform                               | Gewählte<br>Volksvertretung  | Datum der<br>vorletzten<br>und letzten<br>Wahl              | Wahl-<br>beteiligung         | Sitzverteilung der im Parlament<br>vertretenen Parteien  |
|--------------------------------|---|--|---|------------------------------|--|
|                                |   |  |   | %                            |  |
| <b>Afrika</b>                  |   |  |   |                              |  |
| Ägypten                        | Präsidentiale Republik                                      | Nationalversammlung<br>Rat des Volkes  | 27. 5. 1984<br>6. 4. 1987                                   | 43,1<br>75,0                 | National-Demokr. P. (NDP) 390, Neo-Waid 58.<br>National-Demokr. P. (NDP) 309, Neo-Waid 35, Islamische<br>Allianz 56.   |
| <b>Amerika</b>                 |   |  |   |                              |  |
| Kanada                         | Parlamentarische<br>Monarchie im<br>Commonwealth of Nations | Parlament (House of<br>Commons)  | 4. 9. 1984<br>21. 11. 1988                                  | <br>74,0                     | Fortschrittlich-konservative Partei (PCP) 211, Liberale Par-<br>tei (LP) 40, Neue Demokr. Partei (NDP) 30, andere 1.<br>Fortschrittlich-konservative Partei (PCP) 170, Liberale Par-<br>tei (LP) 82, Neue Demokr. Partei (NDP) 43.   |
| Mexiko                         | Präsidentiale Republik                                      | Kongreß,<br>Abgeordnetenhaus   | 7. 7. 1985<br><br>6. 7. 1988                                | 50,6<br><br>50,0             | Partido Revolucionario Institucional (PRI) 289, Partido Ac-<br>ción Nacional (PAN) 41, Partido Socialista Unificado de<br>Mexico (PSUM) 12, P. Popular Socialista (PPS) 11, P. De-<br>mócrata Mexicano (PDM) 12, P. Socialista de los Trabaja-<br>dores (PST) 12.<br>Partido Revolucionario Institucional (PRI) 249, Partido Ac-<br>ción Nacional (PAN) 31, übrige 220.  |
| Vereinigte Staaten             | Präsidentiale Republik                                      | Kongreß<br><br>Repräsentantenhaus  | 4. 11. 1986<br>8. 11. 1988<br>4. 11. 1986<br>8. 11. 1988    | 37,3<br>48,4<br>37,3<br>48,4 | Demokraten 55, Republikaner 45<br>Demokraten 56, Republikaner 44.<br>Demokraten 260, Republikaner 175.<br>Demokraten 261, Republikaner 174.  |
| <b>Asien</b>                   |   |  |   |                              |  |
| Indien                         | Demokratische Republik im<br>Commonwealth of Nations        | 2-Kammer-Parlament,<br>Unterhaus (Lok Sabha)   | 24. u. 27. 12. 1984<br><br>22., 24. u. 26. 12.<br>1989      | <br><br><br>                 | Kongreßpartei (I) 401, Telugu-Desam 28, Kommunistische<br>Partei - Marxisten (CPI-M) 22, Janata P. 10, Dravida Munu-<br>etra Kazhagam (DMK) 12, andere 35.<br>Kongreßpartei (I) 192, Nationale Front (NF) 144, Bharatiya<br>Janata Partei (BJP) 90, Kommunistische Partei-Marxisten<br>(CPI-M) 32, Kommunistische Partei (CPI) 12.   |
| Indonesien                     | Präsidentiale Republik                                      | Repräsentantenhaus<br>(Dewan Perwakilan<br>Rakyat)   | 4. 5. 1982<br><br>23. 4. 1987                               | 91,3<br><br>                 | Golkar (Funktionale Gruppe) 246, Vereinigte Aufbaup.<br>(PPP) 94, Partai Demokrasi Indonesia (PDI) 24.<br>Golkar (Funktionale Gruppe) 299, Vereinigte Aufbaup.<br>(PPP) 61, Partai Demokrasi Indonesia (PDI) 40.   |
| Israel                         | Parlamentarische Republik                                   | Knesset  | 23. 7. 1984<br><br>1. 11. 1988                              | <br><br>80,0                 | Arbeiter-P. 44, Likud-Block 41, Techija 5, Nationalrelig. P. 4,<br>andere 26.<br>Arbeiter-P. 39, Likud-Block 40, Techija 3, Nationalrelig. P. 5,<br>andere 33.   |
| Japan                          | Parlamentarisch-demo-<br>kratische Monarchie                | 2-Kammer-Parlament<br>(Kokkai),<br>Unterhaus (Shugi-in,<br>„Abgeordnetenhaus“),<br>Oberhaus (Sangi-in,<br>„Haus der Räte“) | 23. 7. 1989<br>(Oberhaus)<br><br>18. 2. 1990<br>(Unterhaus) | 65,0<br><br>73,3             | Liberaldemokratische Partei (LDP) 109, Sozialistische Par-<br>tei Japans (SPJ) 66, Komeito 20, Kommunistische Partei<br>Japans (KPJ) 14, Rengo 11, Demokratisch-Sozialistische<br>Partei (DSP) 8, andere 24.<br>Liberaldemokratische Partei (LDP) 286, Sozialistische Par-<br>tei Japans (SPJ) 139, Komeito 46, Demokratisch-Sozialisti-<br>sche Partei (DSP) 16, Kommunistische Partei Japans (KPJ)<br>16, Vereinigte Sozialdemokratische Partei 4, Unabhängige<br>6, andere 7. |
| Korea, Republik                | Parlamentarische Republik                                   | Nationalversammlung  | 12. 2. 1985<br><br>26. 4. 1988                              | 84,2<br><br>72,0             | Demokr. Gerechtigkeitsp. (DJP) 148, Neue Demokr. P.<br>(NKP) 67, Demokr. P. (DKP) 35, Korean. Nationalp. (KNP)<br>20, andere 6.<br>Demokr. Gerechtigkeitsp. (DJP) 125, PPD 70, RDP 59, Neue<br>Demokr. Rep. P. (NDRP) 35, andere 10.   |
| Sri Lanka                      | Präsidentialsystem  | 1-Kammer-Parlament   | 15. 2. 1989   | 65,0                         | Vereinigte Nationalpartei (UNP) 125, Freiheitspartei (SLFP)<br>67  |
| Thailand                       | Konstitutionelle Monarchie                                  | 2-Kammer-Parlament<br>(Senat/Abgeordnetenhaus)   | 24. 7. 1988   | 63,6                         | Demokr. Partei (DP) 48, Nationale Volkspartei (Chart Thai)<br>87, Soziale Aktionspartei 54.  |
| <b>Australien und Ozeanien</b> |   |  |   |                              |  |
| Australien                     | Bundesstaat im<br>Commonwealth of Nations                   | Repräsentantenhaus   | 1. 12. 1984<br><br>11. 7. 1987                              | <br><br>                     | Australian Labour P. (ALP) 82, Liberal P. (LP) 45, National<br>P. (NP) 21.<br>Australian Labour P. (ALP) 79, Liberal P. (LP) 45, National<br>P. (NP) 21.   |

\*) Dargestellt sind alle Länder, für die ein entsprechender Nachweis vorlag.

### 3 Erwerbstätigkeit

#### 3.0 Vorbemerkung

Die Angaben beziehen sich auf Erwerbspersonen, Erwerbstätige und Arbeitslose. Erwerbspersonen sind alle beschäftigten Personen (Arbeitgeber, Personen, die auf eigene Rechnung arbeiten, Lohn- und Gehaltsempfänger und, soweit Unterlagen vorliegen, mithelfende Familienangehörige) sowie die Arbeitslosen zum Zeitpunkt der Zahlung. Nicht zu den Erwerbspersonen zählen Schüler, Hausfrauen ohne eigenen Beruf, Personen, die von ihrem Vermögen, von Renten, Pensionen oder Unterstützung leben, sowie Anstaltsinsassen. Soweit nicht besonders vermerkt, sind Soldaten inbegriffen, nicht jedoch Personen, die erstmals Arbeit suchen.

Erwerbstätige sind alle Personen, die eine unmittelbar auf Erwerb gerichtete Tätigkeit ausüben. Dazu gehören sowohl Personen, die in einem Arbeitsverhältnis stehen (einschl. Soldaten und mithelfender Familienangehöriger), sowie solche, die selbständig ein Gewerbe oder eine Landwirtschaft betreiben oder einen freien Beruf ausüben.

Registrierte Arbeitslose (ohne Kurzarbeiter) sind alle bei den Arbeitsämtern eingeschriebenen Personen im erwerbsfähigen Alter ohne Arbeit, die eine Tätigkeit suchen und sofort für eine Beschäftigung als Arbeitnehmer zur Verfügung stehen. Die veröffentlichten Daten sind soweit wie möglich standardisiert; sie weichen in einigen Fällen von den von den nationalen Ämtern veröffentlichten Zahlen ab.

Die Vergleichbarkeit der Angaben von Land zu Land wird u. a. beeinträchtigt durch unterschiedliche Definitionen, Erfassungs- und Zuordnungsmethoden. Dies gilt besonders für die mithelfenden Familienangehörigen, die definitorisch nicht einheitlich abgegrenzt und häufig nicht bzw. nicht vollständig als Erwerbspersonen gezählt werden. Hierdurch wird vor allem der Vergleich der in der Landwirtschaft beschäftigten Personen gestört.

Hinsichtlich der Gliederung nach der Stellung im Beruf bestehen Unterschiede in der Behandlung der Geschäftsführer bzw. Betriebsleiter und Direktoren, die in den meisten Ländern den Gehaltsempfängern, in anderen aber den Selbständigen zugerechnet werden. In manchen Ländern sind die Personen einzelner Wirtschaftsbereiche überhaupt nicht nach der Stellung im Beruf erfaßt. — Bei der Erfassung nach Wirtschaftsbereichen gliedert eine Reihe von Ländern ihre Zahlungsergebnisse nach der Internationalen Systematik der Wirtschaftszweige (International Standard Industrial Classification of all Economic Activities), die 1948 vom Wirtschafts- und Sozialausschuß der Vereinten Nationen angenommen und 1958 sowie 1968 revidiert wurde, andere behalten die Systematik der Volkszählung bei. Die Arbeitslosen werden in den meisten Ländern dem Wirtschaftsbereich und der Stellung im Beruf zugeordnet, denen sie nach ihrer letzten Beschäftigung zugehört. Bei einigen Ländern fehlt allerdings die entsprechende Aufgliederung, hier sind die Arbeitslosen unter »Dienstleistungen« aufgeführt.

#### 3.1 Bevölkerung nach der Erwerbstätigkeit

1 000

| Gegenstand der Nachweisung              | 1970                 | 1975   | 1980   | 1984   | 1985   | 1986   | 1987                 | 1988   | 1989   |
|---|----------------------|--------|--------|--------|--------|--------|----------------------|--------|--------|
| <b>Bundesrepublik Deutschland</b>       |                      |        |        |        |        |        |                      |        |        |
| Bevölkerung                             | 60 651 <sup>1)</sup> | 61 886 | 61 516 | 61 196 | 60 967 | 61 022 | 61 077 <sup>1)</sup> | 61 338 | 61 990 |
| Erwerbspersonen                         | 25 610 <sup>1)</sup> | 26 878 | 27 640 | 28 815 | 29 012 | 29 230 | 28 994 <sup>1)</sup> | 29 681 |        |
| Erwerbstätige                           | 26 494 <sup>1)</sup> | 25 960 | 26 874 | 26 608 | 26 626 | 26 940 | 26 908 <sup>1)</sup> | 27 366 |        |
| Land- und Forstwirtschaft, Fischerei    | 1 991 <sup>1)</sup>  | 1 726  | 1 437  | 1 376  | 1 262  | 1 244  | 866 <sup>1)</sup>    | 1 155  |        |
| Produzierendes Gewerbe                  | 12 957 <sup>1)</sup> | 11 676 | 11 908 | 10 870 | 10 902 | 10 867 | 11 247 <sup>1)</sup> | 11 048 |        |
| Dienstleistungen                        | 11 546 <sup>1)</sup> | 12 558 | 13 529 | 14 361 | 14 462 | 14 829 | 14 794 <sup>1)</sup> | 15 163 |        |
| Arbeitslose                             | 117 <sup>1)</sup>    | 918    | 766    | 2 207  | 2 385  | 2 290  | 2 086 <sup>1)</sup>  | 2 314  |        |
| Nachrichtlich: Registrierte Arbeitslose | 114                  | 1 074  | 889    | 2 266  | 2 304  | 2 228  | 2 229                | 2 241  | 2 032  |
| <b>Finnland</b>                         |                      |        |        |        |        |        |                      |        |        |
| Bevölkerung                             | 4 606                | 4 712  | 4 780  | 4 882  | 4 902  | 4 919  | 4 929                | 4 946  | 4 962  |
| Erwerbspersonen                         | 2 197                | 2 302  | 2 473  | 2 575  | 2 597  | 2 595  | 2 583                | 2 574  | 2 583  |
| Erwerbstätige                           | 2 115                | 2 211  | 2 318  | 2 404  | 2 427  | 2 421  | 2 414                | 2 420  | 2 460  |
| Land- und Forstwirtschaft, Fischerei    | 478                  | 329    | 314    | 296    | 280    | 266    | 251                  | 237    | 218    |
| Produzierendes Gewerbe                  | 731                  | 798    | 803    | 783    | 775    | 774    | 753                  | 741    | 760    |
| Dienstleistungen                        | 906                  | 1 084  | 1 201  | 1 326  | 1 372  | 1 380  | 1 409                | 1 443  | 1 482  |
| Arbeitslose                             | 41                   | 51     | 114    | 133    | 130    | 138    | 130                  | 116    | 89     |
| <b>Frankreich</b>                       |                      |        |        |        |        |        |                      |        |        |
| Bevölkerung                             | 50 772               | 52 899 | 53 880 | 54 946 | 55 172 | 55 379 | 55 630               | 55 884 |        |
| Erwerbspersonen                         | 21 415               | 22 385 | 23 387 | 23 865 | 23 902 | 23 999 | 24 104               | 24 153 |        |
| Erwerbstätige                           | 20 328               | 20 885 | 21 347 | 20 981 | 20 900 | 20 955 | 21 018               | 21 179 |        |
| Land- und Forstwirtschaft, Fischerei    | 2 753                | 2 158  | 1 854  | 1 627  | 1 581  | 1 534  | 1 482                | 1 437  |        |
| Produzierendes Gewerbe                  | 7 973                | 8 051  | 7 656  | 6 902  | 6 691  | 6 573  | 6 470                | 6 423  |        |
| Dienstleistungen                        | 9 602                | 10 676 | 11 837 | 12 452 | 12 628 | 12 848 | 13 067               | 13 319 |        |
| Arbeitslose                             | 510                  | 911    | 1 471  | 2 312  | 2 442  | 2 489  | 2 532                | 2 410  |        |
| <b>Großbritannien und Nordirland</b>    |                      |        |        |        |        |        |                      |        |        |
| Bevölkerung                             | 55 632               | 56 215 | 56 314 | 56 488 | 56 618 | 56 760 | 56 930               | 57 065 |        |
| Erwerbspersonen                         | 25 308               | 25 878 | 26 819 | 27 113 | 27 594 | 27 985 | 27 979               | 28 211 | 28 072 |
| Erwerbstätige                           | 24 381               | 24 703 | 24 983 | 23 757 | 24 090 | 24 434 | 24 755               | 25 555 | 26 021 |
| Land- und Forstwirtschaft, Fischerei    | 787                  | 677    | 646    | 631    | 629    | 603    | 591                  | 581    | 566    |
| Produzierendes Gewerbe                  | 10 908               | 10 067 | 9 423  | 7 821  | 7 804  | 7 473  | 7 468                | 7 607  | 7 623  |
| Dienstleistungen                        | 12 686               | 14 019 | 14 913 | 15 305 | 15 657 | 16 357 | 16 696               | 17 367 | 17 833 |
| Arbeitslose                             | 555                  | 838    | 1 513  | 3 020  | 3 179  | 3 777  | 2 806                | 2 341  | 1 743  |
| <b>Italien</b>                          |                      |        |        |        |        |        |                      |        |        |
| Bevölkerung                             | 53 661               | 55 441 | 56 416 | 56 983 | 57 128 | 57 221 | 57 331               | 57 331 | 57 525 |
| Erwerbspersonen                         | 20 886               | 21 233 | 22 553 | 23 323 | 23 495 | 23 851 | 24 031               | 24 378 | 24 258 |
| Erwerbstätige                           | 19 218               | 19 491 | 20 313 | 20 418 | 20 508 | 20 614 | 20 584               | 20 938 | 20 833 |
| Land- und Forstwirtschaft, Fischerei    | 3 878                | 3 261  | 2 899  | 2 426  | 2 296  | 2 242  | 2 169                | 2 058  | 1 946  |
| Produzierendes Gewerbe                  | 7 591                | 7 636  | 7 699  | 7 045  | 6 896  | 6 823  | 6 716                | 6 789  | 6 754  |
| Dienstleistungen                        | 7 749                | 8 594  | 9 715  | 10 947 | 11 316 | 11 550 | 11 699               | 12 091 | 12 133 |
| Arbeitslose                             | 1 111                | 1 226  | 1 684  | 2 304  | 2 382  | 2 610  | 2 832                | 2 885  | 2 867  |
| <b>Norwegen</b>                         |                      |        |        |        |        |        |                      |        |        |
| Bevölkerung                             | 3 879                | 4 007  | 4 087  | 4 141  | 4 153  | 4 167  | 4 187                | 4 211  | 4 228  |
| Erwerbspersonen                         | 1 557                | 1 747  | 1 947  | 2 031  | 2 064  | 2 128  | 2 171                | 2 183  | 2 155  |
| Erwerbstätige <sup>2)</sup>             | 1 497                | 1 707  | 1 913  | 1 970  | 2 012  | 2 053  | 2 090                | 2 079  | 2 014  |
| Land- und Forstwirtschaft, Fischerei    | 208                  | 159    | 162    | 139    | 144    | 151    | 139                  | 134    | 132    |
| Produzierendes Gewerbe                  | 558                  | 586    | 568    | 558    | 560    | 556    | 565                  | 549    | 510    |
| Dienstleistungen                        | 731                  | 962    | 1 182  | 1 273  | 1 308  | 1 346  | 1 386                | 1 396  | 1 372  |
| Arbeitslose                             | 12                   | 40     | 33     | 61     | 51     | 42     | 45                   | 69     | 106    |

Fußnoten siehe S. 207.



## 3.1 Bevölkerung nach der Erwerbstätigkeit

1 000

| Gegenstand der Nachweisung           | 1970    | 1975    | 1980    | 1984    | 1985    | 1986    | 1987    | 1988    | 1989    |
|--------------------------------------|---------|---------|---------|---------|---------|---------|---------|---------|---------|
| <b>Österreich</b>                    |         |         |         |         |         |         |         |         |         |
| Bevölkerung                          | 7 467   | 7 579   | 7 549   | 7 552   | 7 558   | 7 565   | 7 573   | 7 595   |         |
| Erwerbspersonen                      | 3 120   | 3 258   | 3 326   | 3 363   | 3 355   | 3 385   | 3 427   | 3 430   |         |
| Erwerbstätige <sup>1)</sup>          | 3 075   | 3 202   | 3 273   | 3 235   | 3 235   | 3 279   | 3 297   | 3 308   |         |
| Land- und Forstwirtschaft, Fischerei | 445     | 353     | 295     | 304     | 291     | 284     | 285     | 270     |         |
| Produzierendes Gewerbe               | 1 301   | 1 316   | 1 315   | 1 233   | 1 233   | 1 240   | 1 242   | 1 246   |         |
| Dienstleistungen                     | 1 329   | 1 533   | 1 663   | 1 696   | 1 711   | 1 756   | 1 770   | 1 792   |         |
| Arbeitslose                          | 45      | 55      | 53      | 128     | 121     | 106     | 130     | 122     |         |
| <b>Schweden</b>                      |         |         |         |         |         |         |         |         |         |
| Bevölkerung                          | 8 043   | 8 192   | 8 311   | 8 337   | 8 350   | 8 369   | 8 369   | 8 438   | 8 439   |
| Erwerbspersonen                      | 3 913   | 4 129   | 4 318   | 4 391   | 4 424   | 4 386   | 4 421   | 4 471   | 4 527   |
| Erwerbstätige <sup>1)</sup>          | 3 854   | 4 062   | 4 232   | 4 255   | 4 299   | 4 269   | 4 337   | 4 399   | 4 466   |
| Land- und Forstwirtschaft, Fischerei | 314     | 261     | 237     | 218     | 208     | 179     | 171     | 168     | 159     |
| Produzierendes Gewerbe               | 1 480   | 1 481   | 1 364   | 1 267   | 1 284   | 1 287   | 1 291   | 1 297   | 1 315   |
| Dienstleistungen                     | 2 060   | 2 320   | 2 631   | 2 769   | 2 806   | 2 800   | 2 873   | 2 930   | 2 967   |
| Arbeitslose                          | 59      | 67      | 86      | 137     | 125     | 117     | 84      | 72      | 62      |
| <b>Schweiz</b>                       |         |         |         |         |         |         |         |         |         |
| Bevölkerung                          | 6 270   | 6 404   | 6 385   | 6 505   | 6 533   | 6 573   | 6 538   | 6 672   |         |
| Erwerbspersonen                      | 3 143   | 3 129   | 3 176   | 3 177   | 3 201   | 3 244   | 3 463   | 3 500   | 3 535   |
| Erwerbstätige <sup>1)</sup>          | 3 143   | 3 117   | 3 170   | 3 142   | 3 171   | 3 219   | 3 438   | 3 478   | 3 518   |
| Land- und Forstwirtschaft, Fischerei | 269     | 237     | 220     | 211     | 210     | 209     | 202     | 199     | 197     |
| Produzierendes Gewerbe               | 1 447   | 1 316   | 1 256   | 1 183   | 1 196   | 1 213   | 1 216   | 1 221   | 1 235   |
| Dienstleistungen                     | 1 427   | 1 564   | 1 694   | 1 749   | 1 766   | 1 796   | 2 021   | 2 059   | 2 087   |
| Arbeitslose <sup>1)</sup>            | —       | 13      | 6       | 35      | 30      | 26      | 25      | 22      | 17      |
| <b>Spanien<sup>1)</sup></b>          |         |         |         |         |         |         |         |         |         |
| Bevölkerung                          | 33 646  | 35 515  | 37 366  | 38 341  | 38 481  | 38 688  | 38 853  | 38 996  |         |
| Erwerbspersonen                      | 13 049  | 13 757  | 13 344  | 13 905  | 14 017  | 14 147  | 14 676  | 14 972  | 15 160  |
| Erwerbstätige                        | 12 433  | 12 692  | 11 254  | 10 566  | 10 625  | 10 815  | 11 383  | 11 780  | 12 260  |
| Land- und Forstwirtschaft, Fischerei | 3 662   | 2 799   | 2 122   | 1 966   | 1 865   | 1 742   | 1 723   | 1 695   | 1 598   |
| Produzierendes Gewerbe               | 4 625   | 4 857   | 4 059   | 3 424   | 3 381   | 3 486   | 3 681   | 3 829   | 4 036   |
| Dienstleistungen                     | 4 146   | 5 036   | 5 073   | 5 176   | 5 377   | 5 607   | 5 979   | 6 257   | 6 626   |
| Arbeitslose                          | 193     | 625     | 1 638   | 2 938   | 3 012   | 2 972   | 2 949   | 2 853   | 2 564   |
| <b>Kanada</b>                        |         |         |         |         |         |         |         |         |         |
| Bevölkerung                          | 21 324  | 22 727  | 24 070  | 25 146  | 25 379  | 25 610  | 25 650  | 25 950  | 26 248  |
| Erwerbspersonen                      | 8 487   | 10 053  | 11 646  | 12 474  | 12 716  | 12 823  | 13 090  | 13 354  | 13 582  |
| Erwerbstätige                        | 7 919   | 9 284   | 10 708  | 11 000  | 11 311  | 11 531  | 11 861  | 12 245  | 12 486  |
| Land- und Forstwirtschaft, Fischerei | 604     | 565     | 583     | 586     | 590     | 570     | 566     | 556     | 536     |
| Produzierendes Gewerbe               | 2 449   | 2 720   | 3 055   | 2 845   | 2 883   | 2 908   | 2 989   | 3 140   | 3 203   |
| Dienstleistungen                     | 4 866   | 5 999   | 7 070   | 7 569   | 7 839   | 8 054   | 8 306   | 8 549   | 8 746   |
| Arbeitslose                          | 476     | 690     | 865     | 1 399   | 1 328   | 1 215   | 1 150   | 1 031   | 1 018   |
| <b>Vereinigte Staaten</b>            |         |         |         |         |         |         |         |         |         |
| Bevölkerung                          | 205 052 | 215 973 | 227 738 | 237 019 | 239 283 | 241 600 | 243 930 | 246 329 | 248 777 |
| Erwerbspersonen                      | 84 889  | 95 463  | 108 544 | 115 241 | 117 167 | 119 540 | 121 602 | 123 378 | 125 557 |
| Erwerbstätige                        | 78 678  | 85 846  | 99 303  | 105 005 | 107 150 | 109 597 | 112 440 | 114 968 | 117 342 |
| Land- und Forstwirtschaft, Fischerei | 3 567   | 3 507   | 3 529   | 3 469   | 3 338   | 3 350   | 3 400   | 3 326   | 3 378   |
| Produzierendes Gewerbe               | 27 029  | 26 268  | 30 313  | 29 892  | 30 047  | 30 338  | 30 475  | 30 965  | 31 287  |
| Dienstleistungen                     | 48 083  | 56 049  | 65 461  | 71 644  | 73 765  | 75 909  | 78 565  | 80 677  | 82 678  |
| Arbeitslose                          | 4 093   | 7 929   | 7 637   | 8 539   | 8 312   | 8 237   | 7 425   | 6 701   | 6 528   |
| <b>Japan</b>                         |         |         |         |         |         |         |         |         |         |
| Bevölkerung                          | 103 720 | 111 520 | 116 800 | 120 020 | 120 754 | 121 440 | 122 092 | 122 613 | 123 116 |
| Erwerbspersonen                      | 51 530  | 53 230  | 56 500  | 59 271  | 59 634  | 60 200  | 60 840  | 61 660  | 62 700  |
| Erwerbstätige                        | 50 940  | 52 230  | 55 150  | 57 660  | 58 070  | 58 530  | 59 110  | 60 110  | 61 280  |
| Land- und Forstwirtschaft, Fischerei | 8 860   | 6 610   | 5 570   | 5 120   | 5 090   | 4 950   | 4 890   | 4 740   | 4 630   |
| Produzierendes Gewerbe               | 18 190  | 18 730  | 19 560  | 20 080  | 20 250  | 20 180  | 19 970  | 20 520  | 20 990  |
| Dienstleistungen                     | 23 890  | 26 890  | 30 020  | 32 460  | 32 730  | 33 400  | 34 250  | 34 850  | 35 660  |
| Arbeitslose                          | 590     | 1 000   | 1 140   | 1 610   | 1 560   | 1 670   | 1 730   | 1 550   | 1 420   |
| <b>Australien</b>                    |         |         |         |         |         |         |         |         |         |
| Bevölkerung                          | 12 817  | 13 893  | 14 695  | 15 556  | 15 752  | 15 974  | 16 263  | 16 538  | 16 807  |
| Erwerbspersonen                      | 9 962   | 6 238   | 6 715   | 7 180   | 7 343   | 7 606   | 7 796   | 8 002   | 8 303   |
| Erwerbstätige <sup>1)</sup>          | 5 388   | 5 867   | 6 242   | 6 471   | 6 676   | 6 946   | 7 100   | 7 366   | 7 725   |
| Land- und Forstwirtschaft, Fischerei | 432     | 405     | 408     | 403     | 412     | 426     | 412     | 431     | 425     |
| Produzierendes Gewerbe               | 1 992   | 1 977   | 1 937   | 1 817   | 1 846   | 1 861   | 1 885   | 1 941   | 2 050   |
| Dienstleistungen                     | 2 964   | 3 485   | 3 897   | 4 251   | 4 418   | 4 659   | 4 803   | 4 994   | 5 250   |
| Arbeitslose                          | 91      | 302     | 402     | 638     | 598     | 590     | 626     | 566     | 508     |

<sup>1)</sup> Ergebnisse der Volkszählungen vom 27. 5. 1970 bzw. vom 25. 5. 1987.<sup>2)</sup> Einschl. Militärangestellter.<sup>3)</sup> Nur registrierte Arbeitslose.<sup>4)</sup> Ohne Ceuta und Melilla.

## 3.2 Erwerbspersonen nach Stellung im Beruf und Wirtschaftsbereichen \*)

1 000

| Stellung im Beruf                                      | Insgesamt      | Land- und Forstwirtschaft, Fischerei | Produzierendes Gewerbe | Dienstleistungen <sup>1)</sup> | Stellung im Beruf                        | Insgesamt      | Land- und Forstwirtschaft, Fischerei | Produzierendes Gewerbe | Dienstleistungen <sup>1)</sup> |
|--|----------------|--------------------------------------|------------------------|--------------------------------|--|----------------|--------------------------------------|------------------------|--------------------------------|
| <b>Bundesrepublik Deutschland 1988<sup>2)</sup></b>    |                |                                      |                        |                                | <b>Spanien 1987</b>                      |                |                                      |                        |                                |
| Selbständige   | 2 422          | 415                                  | 529                    | 1 479                          | Selbständige                             | 2 637          | 821                                  | 506                    | 1 310                          |
| Mithelfende Familienangehörige                         | 639            | 463                                  | 49                     | 127                            | Mithelfende Familienangehörige           | 774            | 367                                  | 72                     | 335                            |
| Lohn- und Gehaltsempfänger <sup>3)</sup>               | 24 305         | 278                                  | 10 470                 | 13 556                         | Lohn- und Gehaltsempfänger <sup>3)</sup> | 10 896         | 792                                  | 3 687                  | 6 417                          |
| <b>Insgesamt</b>                                       | <b>27 366</b>  | <b>1 155</b>                         | <b>11 048</b>          | <b>15 163</b>                  | <b>Insgesamt</b>                         | <b>14 307</b>  | <b>1 980</b>                         | <b>4 265</b>           | <b>8 062</b>                   |
| %  | 100            | 4,2                                  | 40,4                   | 55,4                           | %  | 100            | 13,8                                 | 29,8                   | 56,4                           |
| <b>Belgien 1986<sup>4)</sup></b>                       |                |                                      |                        |                                | <b>Ungarn 1986</b>                       |                |                                      |                        |                                |
| Selbständige   | 516            | 71                                   | 91                     | 354                            | Selbständige                             | 168            | 29                                   | 63                     | 75                             |
| Mithelfende Familienangehörige                         | 140            | 20                                   | 16                     | 104                            | Mithelfende Familienangehörige           | 119            | 97                                   | 10                     | 13                             |
| Lohn- und Gehaltsempfänger <sup>3)</sup>               | 3 556          | 12                                   | 952                    | 2 592                          | Lohn- und Gehaltsempfänger <sup>3)</sup> | 4 606          | 939                                  | 1 811                  | 1 856                          |
| <b>Insgesamt</b>                                       | <b>4 212</b>   | <b>103</b>                           | <b>1 058</b>           | <b>3 050</b>                   | <b>Insgesamt</b>                         | <b>4 893</b>   | <b>1 065</b>                         | <b>1 884</b>           | <b>1 944</b>                   |
| %  | 100            | 2,5                                  | 25,1                   | 72,4                           | %  | 100            | 21,8                                 | 38,5                   | 39,7                           |
| <b>Dänemark 1986<sup>5)</sup></b>                      |                |                                      |                        |                                | <b>Kanada 1987</b>                       |                |                                      |                        |                                |
| Selbständige   | 251            | 75                                   | 53                     | 123                            | Selbständige                             | 1 133          | 270                                  | 140                    | 721                            |
| Mithelfende Familienangehörige                         | 58             | 23                                   | 12                     | 23                             | Mithelfende Familienangehörige           | 95             | 61                                   | 5                      | 24                             |
| Lohn- und Gehaltsempfänger <sup>3)</sup>               | 2 507          | 62                                   | 714                    | 1 731                          | Lohn- und Gehaltsempfänger <sup>3)</sup> | 11 894         | 314                                  | 3 208                  | 8 372                          |
| <b>Insgesamt</b>                                       | <b>2 816</b>   | <b>160</b>                           | <b>779</b>             | <b>1 877</b>                   | <b>Insgesamt</b>                         | <b>13 121</b>  | <b>644</b>                           | <b>3 357</b>           | <b>9 120</b>                   |
| %  | 100            | 5,7                                  | 27,7                   | 66,6                           | %  | 100            | 4,9                                  | 25,6                   | 69,5                           |
| <b>Frankreich 1986</b>                                 |                |                                      |                        |                                | <b>Venezuela 1987<sup>7)</sup></b>       |                |                                      |                        |                                |
| Selbständige   | 3 309          | 1 262                                | 569                    | 1 478                          | Selbständige                             | 1 643          | 380                                  | 336                    | 927                            |
| Mithelfende Familienangehörige                         | 20 449         | 275                                  | 6 000                  | 14 174                         | Mithelfende Familienangehörige           | 180            | 106                                  | 12                     | 62                             |
| Lohn- und Gehaltsempfänger <sup>3)</sup>               | 23 758         | 1 537                                | 6 569                  | 15 652                         | Lohn- und Gehaltsempfänger <sup>3)</sup> | 4 499          | 372                                  | 1 447                  | 2 680                          |
| <b>Insgesamt</b>                                       | <b>27 758</b>  | <b>1 537</b>                         | <b>6 569</b>           | <b>15 652</b>                  | <b>Insgesamt</b>                         | <b>6 322</b>   | <b>858</b>                           | <b>1 795</b>           | <b>3 669</b>                   |
| %  | 100            | 6,5                                  | 27,7                   | 65,9                           | %  | 100            | 13,6                                 | 28,4                   | 58,0                           |
| <b>Griechenland 1986<sup>8)</sup></b>                  |                |                                      |                        |                                | <b>Vereinigte Staaten 1987</b>           |                |                                      |                        |                                |
| Selbständige   | 1 272          | 564                                  | 251                    | 457                            | Selbständige                             | 9 810          | 1 502                                | 1 827                  | 6 481                          |
| Mithelfende Familienangehörige                         | 554            | 422                                  | 39                     | 94                             | Mithelfende Familienangehörige           | 419            | 156                                  | 46                     | 217                            |
| Lohn- und Gehaltsempfänger <sup>3)</sup>               | 2 061          | 44                                   | 773                    | 1 244                          | Lohn- und Gehaltsempfänger <sup>3)</sup> | 11 374         | 1 965                                | 31 109                 | 78 300                         |
| <b>Insgesamt</b>                                       | <b>3 888</b>   | <b>1 030</b>                         | <b>1 063</b>           | <b>1 795</b>                   | <b>Insgesamt</b>                         | <b>121 603</b> | <b>3 622</b>                         | <b>32 984</b>          | <b>84 997</b>                  |
| %  | 100            | 26,5                                 | 27,3                   | 46,2                           | %  | 100            | 3,0                                  | 27,1                   | 69,9                           |
| <b>Großbritannien und Nordirland 1987<sup>9)</sup></b> |                |                                      |                        |                                | <b>Israel 1987</b>                       |                |                                      |                        |                                |
| Selbständige   | 2 861          | 270                                  | 799                    | 1 792                          | Selbständige                             | 273            | 46                                   | 59                     | 168                            |
| Mithelfende Familienangehörige                         | 25 035         | 322                                  | 6 651                  | 18 062                         | Mithelfende Familienangehörige           | 20             | 7                                    | 2                      | 11                             |
| Lohn- und Gehaltsempfänger <sup>3)</sup>               | 27 896         | 592                                  | 7 450                  | 19 854                         | Lohn- und Gehaltsempfänger <sup>3)</sup> | 1 201          | 20                                   | 367                    | 814                            |
| <b>Insgesamt</b>                                       | <b>27 896</b>  | <b>592</b>                           | <b>7 450</b>           | <b>19 854</b>                  | <b>Insgesamt</b>                         | <b>1 494</b>   | <b>73</b>                            | <b>428</b>             | <b>993</b>                     |
| %  | 100            | 2,1                                  | 26,7                   | 71,2                           | %  | 100            | 4,9                                  | 28,7                   | 66,5                           |
| <b>Italien 1987</b>                                    |                |                                      |                        |                                | <b>Japan 1987</b>                        |                |                                      |                        |                                |
| Selbständige   | 5 075          | 1 069                                | 1 013                  | 2 993                          | Selbständige                             | 9 150          | 2 270                                | 2 390                  | 4 490                          |
| Mithelfende Familienangehörige                         | 1 053          | 305                                  | 135                    | 613                            | Mithelfende Familienangehörige           | 5 480          | 2 180                                | 920                    | 2 380                          |
| Lohn- und Gehaltsempfänger <sup>3)</sup>               | 17 692         | 795                                  | 5 568                  | 11 329                         | Lohn- und Gehaltsempfänger <sup>3)</sup> | 46 210         | 440                                  | 16 660                 | 29 110                         |
| <b>Insgesamt</b>                                       | <b>23 819</b>  | <b>2 169</b>                         | <b>6 715</b>           | <b>14 935</b>                  | <b>Insgesamt</b>                         | <b>60 840</b>  | <b>4 890</b>                         | <b>19 970</b>          | <b>35 980</b>                  |
| %  | 100            | 9,1                                  | 28,2                   | 62,7                           | %  | 100            | 8,0                                  | 32,8                   | 59,2                           |
| <b>Norwegen 1987</b>                                   |                |                                      |                        |                                | <b>Korea, Republik 1987</b>              |                |                                      |                        |                                |
| Selbständige   | 188            | 66                                   | 37                     | 85                             | Selbständige                             | 4 994          | 1 868                                | 736                    | 2 390                          |
| Mithelfende Familienangehörige                         | 51             | 35                                   | 5                      | 11                             | Mithelfende Familienangehörige           | 2 170          | 1 315                                | 144                    | 711                            |
| Lohn- und Gehaltsempfänger <sup>3)</sup>               | 1 932          | 40                                   | 532                    | 1 361                          | Lohn- und Gehaltsempfänger <sup>3)</sup> | 9 710          | 397                                  | 4 686                  | 4 626                          |
| <b>Insgesamt</b>                                       | <b>2 171</b>   | <b>141</b>                           | <b>574</b>             | <b>1 457</b>                   | <b>Insgesamt</b>                         | <b>18 873</b>  | <b>3 580</b>                         | <b>5 566</b>           | <b>7 726</b>                   |
| %  | 100            | 6,5                                  | 26,4                   | 67,1                           | %  | 100            | 21,2                                 | 33,0                   | 45,8                           |
| <b>Österreich 1987</b>                                 |                |                                      |                        |                                | <b>Philippinen 1987<sup>10)</sup></b>    |                |                                      |                        |                                |
| Selbständige   | 341            | 155                                  | 50                     | 136                            | Selbständige                             | 8 157          | 4 956                                | 633                    | 2 570                          |
| Mithelfende Familienangehörige                         | 150            | 94                                   | 17                     | 39                             | Mithelfende Familienangehörige           | 3 473          | 2 918                                | 137                    | 417                            |
| Lohn- und Gehaltsempfänger <sup>3)</sup>               | 2 939          | 38                                   | 1 234                  | 1 667                          | Lohn- und Gehaltsempfänger <sup>3)</sup> | 11 252         | 2 066                                | 2 275                  | 6 910                          |
| <b>Insgesamt</b>                                       | <b>3 430</b>   | <b>287</b>                           | <b>1 301</b>           | <b>1 842</b>                   | <b>Insgesamt</b>                         | <b>22 881</b>  | <b>9 940</b>                         | <b>3 045</b>           | <b>9 896</b>                   |
| %  | 100            | 8,4                                  | 37,9                   | 53,7                           | %  | 100            | 43,4                                 | 13,3                   | 43,3                           |
| <b>Schweden 1987</b>                                   |                |                                      |                        |                                | <b>Singapur 1987<sup>11)</sup></b>       |                |                                      |                        |                                |
| Selbständige   | 378            | 96                                   | 86                     | 196                            | Selbständige                             | 163            | 4                                    | 32                     | 127                            |
| Mithelfende Familienangehörige                         | 19             | 12                                   | 2                      | 5                              | Mithelfende Familienangehörige           | 26             | 2                                    | 2                      | 22                             |
| Lohn- und Gehaltsempfänger <sup>3)</sup>               | 4 025          | 63                                   | 1 203                  | 2 760                          | Lohn- und Gehaltsempfänger <sup>3)</sup> | 1 004          | 4                                    | 385                    | 615                            |
| <b>Insgesamt</b>                                       | <b>4 421</b>   | <b>171</b>                           | <b>1 290</b>           | <b>2 961</b>                   | <b>Insgesamt</b>                         | <b>1 193</b>   | <b>10</b>                            | <b>418</b>             | <b>765</b>                     |
| %  | 100            | 3,9                                  | 29,2                   | 66,9                           | %  | 100            | 0,8                                  | 35,0                   | 64,1                           |
| <b>Sowjetunion 1986</b>                                |                |                                      |                        |                                | <b>Australien 1987<sup>12)</sup></b>     |                |                                      |                        |                                |
| Selbständige   |                |                                      |                        |                                | Selbständige                             | 1 092          | 258                                  | 234                    | 597                            |
| Mithelfende Familienangehörige                         |                |                                      |                        |                                | Mithelfende Familienangehörige           | 59             | 23                                   | 5                      | 25                             |
| Lohn- und Gehaltsempfänger <sup>3)</sup>               |                |                                      |                        |                                | Lohn- und Gehaltsempfänger <sup>3)</sup> | 6 524          | 141                                  | 1 720                  | 4 660                          |
| <b>Insgesamt</b>                                       | <b>130 883</b> | <b>24 918</b>                        | <b>48 882</b>          | <b>56 081</b>                  | <b>Insgesamt</b>                         | <b>7 675</b>   | <b>422</b>                           | <b>1 968</b>           | <b>5 285</b>                   |
| %  | 100            | 19,0                                 | 38,1                   | 42,9                           | %  | 100            | 5,5                                  | 25,6                   | 68,9                           |

\*) Zuordnung nach der Internationalen Systematik der Wirtschaftszweige der Vereinten Nationen (ISIC) 1968. — Differenzen durch Runden.

1) Einschl. nicht ausreichend beschriebener Wirtschaftszweige. In einigen Ländern einschl. Arbeitsloser.

2) Ergebnis des Mikrozensus, April 1988, nur Erwerbstätige.

3) Arbeiter, Angestellte und Beamte sowie Personen, deren Stellung im Beruf unbestimmt ist.

4) Juni.

5) April bis Mai.

6) April bis Juni.

7) März bis Dezember.

8) Oktober bis Dezember.

9) August.

## 3.3 Arbeitslose und Arbeitslosenquoten in ausgewählten Ländern

| Land                          | Jahr | Registrierte Arbeitslose <sup>1)</sup> |                      |          |                      |          |                      |          |       | Arbeits-<br>losen-<br>quoten <sup>2)</sup> |      |
|-------------------------------|------|--|----------------------|----------|----------------------|----------|----------------------|----------|-------|--|------|
|                               |      | insgesamt                              | dar. unter 25 Jahren | männlich |                      |          |                      | weiblich |       |  |      |
|                               |      |  |                      | zusammen | dar. unter 25 Jahren | zusammen | dar. unter 25 Jahren |          |       |  |      |
|                               |      |  |                      |          |                      |          |                      |          |       |  |      |
| 1 000                         | %    | 1 000                                  | %                    | 1 000    | %                    |          |                      |          |       |  |      |
| Europa                        |      |  |                      |          |                      |          |                      |          |       |  |      |
| Bundesrepublik Deutschland    | 1985 | 2 305                                  | 562                  | 24,4     | 1 288                | 288      | 22,4                 | 1 017    | 274   | 26,9                                       | 8,4  |
|                               | 1988 | 2 237                                  | 441                  | 19,7     | 1 196                | 227      | 19,0                 | 1 041    | 214   | 20,6                                       | 8,7  |
| Belgien                       | 1985 | 557                                    | 195                  | 35,0     | 245                  | 80       | 32,7                 | 312      | 114   | 39,7                                       | 13,6 |
|                               | 1988 | 459                                    | 136                  | 29,6     | 188                  | 53       | 28,2                 | 272      | 83    | 30,5                                       | 11,1 |
| Dänemark                      | 1985 | 242                                    | 60                   | 24,8     | 104                  | 23       | 22,1                 | 138      | 37    | 30,5                                       | 8,7  |
|                               | 1988 | 240                                    | 56                   | 23,3     | 106                  | 24       | 22,6                 | 134      | 32    | 23,9                                       | 8,4  |
| Finnland                      | 1985 | 129                                    | 39                   | 30,2     | 73                   | 22       | 30,1                 | 56       | 17    | 30,4                                       | 6,3  |
|                               | 1988 | 116                                    | 31                   | 26,7     | 68                   | 18       | 26,5                 | 48       | 13    | 27,1                                       | 4,5  |
| Frankreich                    | 1985 | 2 458                                  | 944                  | 38,4     | 1 273                | 435      | 34,2                 | 1 186    | 509   | 42,9                                       | 10,5 |
|                               | 1988 | 2 563                                  | 755                  | 29,5     | 1 225                | 323      | 26,4                 | 1 338    | 432   | 32,3                                       | 10,9 |
| Griechenland                  | 1985 | 85                                     | 29                   | 34,1     | 50                   | 14       | 28,0                 | 36       | 15    | 41,7                                       | 7,8  |
|                               | 1988 | 109                                    | 30                   | 27,5     | 56                   | 13       | 23,2                 | 53       | 17    | 32,1                                       | 7,4  |
| Großbritannien und Nordirland | 1985 | 3 271                                  | 1 236                | 37,8     | 2 252                | 761      | 33,8                 | 1 020    | 475   | 46,6                                       | 12,0 |
|                               | 1988 | 2 370                                  | 738                  | 31,1     | 1 651                | 463      | 28,0                 | 720      | 275   | 38,2                                       | 8,5  |
| Irland                        | 1985 | 231                                    | 72                   | 31,2     | 170                  | 45       | 26,5                 | 60       | 27    | 45,0                                       | 17,9 |
|                               | 1988 | 241                                    | 67                   | 27,8     | 170                  | 40       | 23,5                 | 72       | 27    | 37,5                                       | 18,6 |
| Italien                       | 1985 | 2 959                                  | 1 386                | 46,8     | 1 522                | 669      | 44,0                 | 1 437    | 717   | 49,9                                       | 12,9 |
|                               | 1988 | 3 833                                  | 1 609                | 42,0     | 1 861                | 759      | 40,8                 | 1 972    | 850   | 43,1                                       | 16,4 |
| Luxemburg                     | 1985 | 2,6                                    | 1,2                  | 33,3     | 1,3                  | 0,6      | 0,0                  | 1,3      | 0,7   | 0,0  | 1,7  |
|                               | 1988 | 2,5                                    | 0,8                  | 33,3     | 1,5                  | 0,4      | 0,0                  | 1,0      | 0,4   | 0,0  | 1,5  |
| Niederlande                   | 1985 | 761                                    | 286                  | 37,6     | 498                  | 150      | 30,1                 | 263      | 136   | 51,7                                       | 13,3 |
|                               | 1988 | 433                                    | 131                  | 30,3     | 277                  | —        | —                    | 155      | —     | —  | 7,4  |
| Norwegen                      | 1985 | 54                                     | 23                   | 42,6     | 25                   | 11       | 44,0                 | 28       | 12    | 42,9                                       | 2,6  |
|                               | 1988 | 69                                     | 32                   | 46,4     | 36                   | 16       | 44,4                 | 33       | 16    | 48,5                                       | 3,2  |
| Österreich                    | 1985 | 121                                    | 28                   | 23,1     | 74                   | 12       | 16,2                 | 47       | 16    | 34,0                                       | 4,8  |
|                               | 1988 | 159                                    | 41                   | 25,8     | 90                   | 21       | 23,3                 | 69       | 20    | 29,0                                       | 3,6  |
| Portugal                      | 1985 | 342                                    | —                    | —        | 150                  | —        | —                    | 192      | —     | —  | 8,8  |
|                               | 1988 | 306                                    | 116                  | 37,9     | 112                  | 39       | 34,8                 | 194      | 77    | 39,7                                       | 6,7  |
| Schweden                      | 1985 | 124                                    | 40                   | 32,3     | 65                   | 21       | 32,3                 | 60       | 19    | 31,7                                       | 2,8  |
|                               | 1988 | 72                                     | 25                   | 34,7     | 37                   | 12       | 32,4                 | 35       | 13    | 37,1                                       | 1,6  |
| Schweiz                       | 1985 | 30                                     | 7                    | 23,3     | 16                   | 3        | 18,8                 | 14       | 4     | 28,6                                       | 1,0  |
|                               | 1988 | 22                                     | —                    | —        | 11                   | —        | —                    | 11       | —     | —  | —    |
| Spanien                       | 1985 | 2 642                                  | 1 196                | 45,3     | 1 599                | 616      | 38,5                 | 1 043    | 579   | 55,5                                       | 21,8 |
|                               | 1988 | 2 858                                  | 1 162                | 40,7     | 1 360                | 501      | 36,8                 | 1 499    | 661   | 44,1                                       | 19,9 |
| Amerika                       |      |  |                      |          |                      |          |                      |          |       |  |      |
| Chile                         | 1985 | 515                                    | 225                  | 43,7     | 346                  | 145      | 41,9                 | 169      | 80    | 47,3                                       | 12,1 |
|                               | 1987 | 344                                    | 147                  | 42,7     | 223                  | 94       | 42,2                 | 121      | 54    | 44,6                                       | 7,9  |
| Kanada                        | 1985 | 1 328                                  | 473                  | 35,6     | 750                  | 275      | 36,7                 | 578      | 198   | 34,3                                       | 10,5 |
|                               | 1988 | 1 031                                  | 326                  | 31,6     | 546                  | 184      | 33,7                 | 485      | 142   | 29,3                                       | 7,8  |
| Venezuela                     | 1985 | 817                                    | 368                  | 45,0     | 613                  | 270      | 44,1                 | 204      | 98    | 48,0                                       | 13,1 |
|                               | 1987 | 611                                    | 291                  | 47,6     | 481                  | 231      | 48,0                 | 129      | 60    | 46,5                                       | 9,1  |
| Vereinigte Staaten            | 1985 | 8 312                                  | 3 205                | 38,6     | 4 521                | 1 750    | 38,7                 | 3 791    | 1 455 | 38,4                                       | 7,2  |
|                               | 1988 | 6 701                                  | 2 486                | 37,1     | 3 655                | 1 343    | 36,7                 | 3 046    | 1 143 | 37,5                                       | 5,4  |
| Asien                         |      |  |                      |          |                      |          |                      |          |       |  |      |
| Israel                        | 1985 | 97                                     | 41                   | 42,3     | 57                   | 23       | 40,4                 | 40       | 18    | 45,0                                       | 6,7  |
|                               | 1987 | 90                                     | 35                   | 38,9     | 48                   | 18       | 37,5                 | 43       | 17    | 39,5                                       | 6,1  |
| Japan                         | 1985 | 1 560                                  | 350                  | 22,4     | 930                  | 180      | 19,4                 | 630      | 170   | 27,0                                       | 2,6  |
|                               | 1988 | 1 550                                  | 380                  | 24,5     | 910                  | 200      | 22,0                 | 640      | 180   | 28,1                                       | 2,5  |
| Korea, Republik               | 1985 | 621                                    | 259                  | 41,7     | 480                  | 154      | 40,2                 | 141      | 105   | 74,5                                       | 4,0  |
|                               | 1987 | 519                                    | 200                  | 38,5     | 397                  | 107      | 27,0                 | 122      | 93    | 76,2                                       | 3,1  |
| Philippinen                   | 1985 | 1 315                                  | 693                  | 52,7     | 643                  | 348      | 54,1                 | 672      | 345   | 51,3                                       | 6,1  |
|                               | 1987 | 2 082                                  | 973                  | 46,7     | 1 161                | 508      | 43,8                 | 921      | 465   | 50,5                                       | 9,1  |
| Australien und Ozeanien       |      |  |                      |          |                      |          |                      |          |       |  |      |
| Australien                    | 1985 | 598                                    | 279                  | 46,7     | 353                  | 153      | 43,3                 | 246      | 126   | 51,2                                       | 8,2  |
|                               | 1988 | 566                                    | 254                  | 44,9     | 315                  | 136      | 43,2                 | 251      | 118   | 47,0                                       | 7,1  |

<sup>1)</sup> Jahresdurchschnitt.<sup>2)</sup> EG-Staaten: Anteil an den Erwerbspersonen ohne Soldaten; übrige Staaten: Anteil an den Erwerbspersonen einschl. Soldaten.

## 3.4 Streiks und Aussperrungen in ausgewählten Ländern\*)

| Land                          | Streiks und Aussperrungen |                   |                  | Beteiligte Arbeitnehmer |           |         | Verlorene Arbeitstage |           |           |
|-------------------------------|---------------------------|-------------------|------------------|-------------------------|-----------|---------|-----------------------|-----------|-----------|
|                               | 1986                      | 1987              | 1988             | 1986                    | 1987      | 1988    | 1986                  | 1987      | 1988      |
| <b>Europa</b>                 |                           |                   |                  |                         |           |         |                       |           |           |
| Bundesrepublik Deutschland    | 96 <sup>1)</sup>          | 119 <sup>1)</sup> | 41 <sup>1)</sup> | 115 522                 | 154 966   | 33 485  | 27 964                | 33 325    | 41 880    |
| Belgien                       | 132                       | 65                | 64               | 26 727                  | 34 309    | 23 110  | 221 780               | 127 305   | 193 968   |
| Danemark                      | 215                       | 202               | 157              | 56 735                  | 56 878    | 29 591  | 93 200                | 137 300   | 96 500    |
| Finnland                      | 1 236                     | 791               | 1 327            | 589 040                 | 98 880    | 169 075 | 2 787 500             | 130 890   | 179 400   |
| Frankreich                    | 1 391                     | 1 391             | —                | 21 800                  | 18 662    | 27 252  | 567 600               | 511 545   | 1 094 647 |
| Griechenland                  | 213                       | 381               | —                | 1 106 300               | 1 270 600 | —       | 1 262 800             | 1 732 900 | —         |
| Großbritannien und Nordirland | 1 074                     | 1 016             | 781              | 720 200                 | 887 400   | 790 000 | 1 920 000             | 3 546 000 | 3 702 000 |
| Irland                        | 102                       | 80                | —                | 50 230                  | 26 220    | —       | 309 180               | 264 340   | —         |
| Italien                       | 1 469                     | 1 149             | —                | 3 606 700               | 4 272 700 | —       | 5 643 700             | 3 960 000 | —         |
| Niederlande                   | 35                        | 28                | —                | 17 029                  | 12 562    | —       | 38 858                | 58 276    | —         |
| Norwegen                      | 16                        | 10                | 15               | 165 742                 | 2 465     | 8 332   | 1 030 900             | 12 900    | 83 254    |
| Österreich                    | 11                        | 6                 | —                | 3 222                   | 7 203     | —       | 3 253                 | 4 822     | —         |
| Portugal <sup>2)</sup>        | 363                       | 213               | —                | 232 000                 | —         | —       | 381 900               | —         | —         |
| Schweden                      | 75                        | 72                | 144              | 66 904                  | 10 517    | 95 150  | 682 650               | 14 726    | 797 416   |
| Schweiz                       | 1                         | —                 | 4                | 36                      | —         | 131     | 72                    | —         | 870       |
| Spanien <sup>3)</sup>         | 914                       | 1 497             | —                | 857 900                 | 1 881 200 | —       | 2 279 400             | 5 025 000 | —         |
| Türkei                        | 28                        | 307               | —                | 7 926                   | 29 734    | —       | 234 940               | 1 961 950 | —         |
| Zypern                        | 38                        | 38                | 35               | 4 796                   | 18 257    | 5 590   | 9 797                 | 91 109    | 30 327    |
| <b>Afrika</b>                 |                           |                   |                  |                         |           |         |                       |           |           |
| Burundi                       | 90                        | 37                | —                | 732                     | 333       | —       | —                     | —         | —         |
| Ghana                         | 19                        | 22                | —                | 7 459                   | 10 166    | —       | 24 936                | 19 401    | —         |
| Marokko                       | 245                       | —                 | —                | 31 653                  | —         | —       | 151 050               | —         | —         |
| Mauntius                      | 16                        | 43                | —                | 1 883                   | 11 009    | —       | 2 507                 | 16 582    | —         |
| Nigeria                       | 101                       | 50                | —                | 28 831                  | 38 648    | —       | 214 610               | 172 600   | —         |
| Sambia                        | 35                        | —                 | —                | 5 344                   | —         | —       | 8 932                 | —         | —         |
| Südafrika                     | 793                       | 1 148             | —                | 424 390                 | 591 421   | —       | 1 308 958             | 5 825 211 | —         |
| <b>Amerika</b>                |                           |                   |                  |                         |           |         |                       |           |           |
| Bolivien                      | 188                       | 207               | —                | —                       | —         | —       | 894                   | 1 240     | —         |
| Chile                         | 41                        | —                 | —                | 3 900                   | —         | —       | 60 700                | —         | —         |
| Costa Rica                    | 23                        | 7                 | —                | 37 928                  | 5 250     | —       | 40 250                | 909       | —         |
| Ecuador                       | 78                        | 74                | —                | 11 963                  | 13 904    | —       | 423 000               | 333 610   | —         |
| Guyana                        | 453                       | 497               | —                | 47 550                  | 57 757    | —       | 834                   | 915       | —         |
| Kanada                        | 735                       | 658               | —                | 483 610                 | 582 680   | —       | 7 194 400             | 3 984 500 | 5 046 000 |
| Kolumbien                     | 15                        | 17                | —                | 3 758                   | 6 663     | —       | 728                   | 432       | —         |
| Mexiko                        | 312                       | 174               | —                | 82 833                  | 9 540     | —       | 121 100               | 81 700    | —         |
| Panama                        | 13                        | 7                 | —                | 8 057                   | 1 727     | —       | 316 500               | 450 250   | —         |
| Peru                          | 648                       | 726               | —                | 249 370                 | 311 540   | —       | 2 108 400             | 1 147 700 | —         |
| Puerto Rico                   | 14                        | 7                 | —                | 2 831                   | 1 167     | —       | 38 631                | 3 969     | —         |
| Suriname                      | 10                        | 3                 | —                | 2 538                   | 460       | —       | 16 875                | 9 754     | —         |
| Trinidad und Tobago           | 16                        | 10                | —                | 1 230                   | 2 695     | —       | 80 707                | 30 624    | —         |
| Vereinigte Staaten            | 89                        | 46                | —                | 533 200                 | 174 300   | —       | 11 861 000            | 4 455 600 | 4 381 000 |
| <b>Asien</b>                  |                           |                   |                  |                         |           |         |                       |           |           |
| Bangladesch                   | 46                        | —                 | —                | 105 980                 | —         | —       | 2 079 700             | —         | —         |
| Hongkong                      | 9                         | 14                | —                | 2 136                   | 1 661     | —       | 4 907                 | 2 773     | —         |
| Indien                        | 1 892                     | 1 622             | —                | 1 644 900               | 1 495 600 | —       | 32 748                | 28 827    | —         |
| Indonesien                    | 73                        | 37                | —                | 15 778                  | 14 055    | —       | 109 360               | 48 596    | —         |
| Israel                        | 142                       | 174               | 156              | 215 227                 | 814 501   | 327 193 | 406 292               | 995 546   | 516 071   |
| Japan                         | 620                       | 474               | 498              | 118 030                 | 101 000   | 75 000  | 253 420               | 256 000   | 179 000   |
| Korea, Republik               | 276                       | 3 617             | —                | 46 900                  | 934 900   | —       | 72 000                | 6 946 900 | —         |
| Malaysia                      | 27                        | 13                | —                | 5 082                   | 3 178     | —       | 18 618                | 11 035    | —         |
| Pakistan                      | 26                        | 26                | —                | 12 929                  | 12 992    | —       | 189 025               | 270 794   | —         |
| Philippinen                   | 581                       | 436               | —                | 169 480                 | 89 574    | —       | 3 637 900             | 1 907 700 | —         |
| Sri Lanka                     | 82                        | 69                | —                | 35 758                  | 22 648    | —       | 67 065                | 44 826    | —         |
| Thailand                      | 9                         | 10                | —                | 5 241                   | 2 927     | —       | 157 910               | 89 305    | —         |
| <b>Australien</b>             |                           |                   |                  |                         |           |         |                       |           |           |
| Australien                    | 1 754                     | 1 517             | 1 508            | 691 700                 | 608 800   | 894 400 | 1 390 700             | 1 311 900 | 1 641 400 |
| Neuseeland                    | 215                       | 193               | —                | 100 630                 | 80 092    | —       | 1 329 100             | 366 310   | 350 700   |

\*) Bei Vergleichen ist zu beachten, daß die Definitionen und Abgrenzungen der nachgewiesenen Arbeitsstreitigkeiten und der von ihnen betroffenen Arbeitnehmer von Land zu Land unterschiedlich sind.

<sup>1)</sup> Anzahl der betroffenen Betriebe

<sup>2)</sup> Ohne Angaben für Madeira und die Azoren.

<sup>3)</sup> Ohne Angaben für das Baskenland.



## 4 Land- und Forstwirtschaft, Fischerei

### 4.0 Vorbemerkung

In den folgenden Tabellen werden nur die für die einzelnen landwirtschaftlichen Erzeugnisse jeweils wichtigsten Länder, gemessen an der Höhe der Erzeugung, nachgewiesen. Die Angaben über die Ernten beziehen sich jeweils auf das Kalenderjahr, in dem die gesamte oder doch zumindest der überwiegende Teil der Erntemenge eingebracht wurde.

Die Daten sind in der Regel Veröffentlichungen der Ernährungs- und Landwirtschaftsorganisation der Vereinten Nationen (FAO, Rom) entnommen, eine nachträgliche Berichtigung einzelner Jahresangaben ist möglich. Für die Bundesrepublik Deutschland und die Deutsche Demokratische Republik und Berlin (Ost) wurden nach Möglichkeit nationale Quellen herangezogen.

### 4.1 Hauptarten der Bodennutzung 1987\*)

1 000 ha

| Land   | Fläche                   |                                  | Landfläche nach Hauptnutzungsarten |                         |                             |                          |                                  |
|--|--------------------------|----------------------------------|------------------------------------|-------------------------|-----------------------------|--------------------------|----------------------------------|
|  | insgesamt                | dar:<br>Landfläche <sup>1)</sup> | Landwirtschaftliche Fläche         |                         |                             | Waldfläche <sup>2)</sup> | Sonstige<br>Fläche <sup>3)</sup> |
|  |                          |                                  | zusammen                           | Ackerland <sup>2)</sup> | Dauergrünland <sup>2)</sup> |                          |                                  |
| <b>Europa</b>                                    |                          |                                  |                                    |                         |                             |                          |                                  |
| Bundesrepublik Deutschland                       | 24 869 <sup>1)</sup>     | 24 425 <sup>1)</sup>             | 11 956 <sup>1)</sup>               | 7 475 <sup>1)</sup>     | 4 481 <sup>1)</sup>         | 7 360 <sup>1)</sup>      |                                  |
| Deutsche Demokratische Republik und Berlin (Ost) | 10 833                   | 10 524                           | 6 189                              | 4 935                   | 1 254                       | 2 979                    | 1 356                            |
| Belgien <sup>1)</sup>                            | 3 310                    | 3 282                            | 1 513                              | 818                     | 695                         | 699                      | 1 070                            |
| Bulgarien  | 11 091                   | 11 055                           | 6 166                              | 4 131                   | 2 035                       | 3 868                    | 1 021                            |
| Dänemark <sup>1)</sup>                           | 4 307                    | 4 237                            | 2 806                              | 2 600                   | 206                         | 493                      | 938                              |
| Finnland   | 33 813                   | 30 461                           | 2 538                              | 2 411                   | 127 <sup>1)</sup>           | 23 222                   | 4 701                            |
| Frankreich                                       | 55 150                   | 55 010                           | 31 353                             | 19 459                  | 11 894                      | 14 688                   | 8 969                            |
| Griechenland                                     | 13 199                   | 13 085                           | 9 195                              | 3 940                   | 5 255                       | 2 620                    | 1 270                            |
| Großbritannien und Nordirland                    | 24 488                   | 24 160                           | 18 558                             | 6 988                   | 11 570                      | 2 324                    | 3 278                            |
| Irland   | 7 028                    | 6 889                            | 5 669                              | 983                     | 4 686                       | 337                      | 883                              |
| Italien  | 30 127                   | 29 406                           | 17 109                             | 12 167                  | 4 942                       | 6 735                    | 5 562                            |
| Jugoslawien                                      | 25 580                   | 25 540                           | 14 123                             | 7 766                   | 6 357                       | 9 340                    | 2 077                            |
| Niederlande                                      | 3 733                    | 3 392                            | 2 014                              | 924                     | 1 090                       | 300                      | 1 078                            |
| Norwegen   | 32 390                   | 30 683                           | 956                                | 856                     | 100                         | 8 330                    | 21 397                           |
| Österreich                                       | 8 385                    | 8 273                            | 3 492                              | 1 510                   | 1 982                       | 3 200                    | 1 581                            |
| Polen  | 31 268                   | 30 446                           | 18 791                             | 14 739                  | 4 052                       | 8 730                    | 2 925                            |
| Portugal   | 9 239                    | 9 195                            | 3 285                              | 2 755 <sup>1)</sup>     | 530                         | 3 641                    | 2 269                            |
| Rumänien   | 23 750                   | 23 034                           | 15 093                             | 10 686                  | 4 407                       | 6 340                    | 1 601                            |
| Schweden   | 44 996                   | 41 162                           | 3 518                              | 2 953                   | 565                         | 28 020                   | 9 624                            |
| Schweiz  | 4 129                    | 3 977                            | 2 021                              | 412                     | 1 609                       | 1 052                    | 904                              |
| Sowjetunion                                      | 2 240 220 <sup>12)</sup> | 2 227 200 <sup>13)</sup>         | 604 170 <sup>14)</sup>             | 232 570                 | 371 600 <sup>15)</sup>      | 944 000                  | 679 030 <sup>13)</sup>           |
| Spanien  | 50 478                   | 49 944                           | 30 749                             | 20 425                  | 10 324                      | 15 725                   | 3 470                            |
| Tschechoslowakei                                 | 12 787                   | 12 538                           | 6 778                              | 5 134                   | 1 644                       | 4 603                    | 1 157                            |
| Türkei   | 77 945                   | 76 963                           | 36 627                             | 27 927                  | 8 700                       | 20 199                   | 20 137                           |
| Ungarn   | 9 303                    | 9 234                            | 6 511                              | 5 289                   | 1 222                       | 1 669                    | 1 054                            |
| <b>Afrika</b>                                    |                          |                                  |                                    |                         |                             |                          |                                  |
| Ägypten  | 100 145                  | 99 545                           |                                    | 2 560                   |                             | 31                       | 96 954 <sup>16)</sup>            |
| Äthiopien  | 122 190                  | 110 100                          | 58 980                             | 13 930                  | 45 050                      | 27 400                   | 23 720                           |
| Algerien   | 238 174                  | 238 174                          | 38 240                             | 7 540                   | 30 700                      | 4 699                    | 195 235                          |
| Angola   | 124 670                  | 124 670                          | 32 550                             | 3 550                   | 29 000                      | 53 130                   | 38 990                           |
| Botsuana   | 58 173                   | 56 673                           | 45 360                             | 1 360                   | 44 000                      | 962                      | 10 351                           |
| Burkina Faso                                     | 27 420                   | 27 380                           | 13 140                             | 3 140                   | 10 000                      | 6 780                    | 7 460                            |
| Burundi  | 2 783                    | 2 565                            | 2 244                              | 1 332                   | 912                         | 65                       | 256                              |
| Côte d'Ivoire <sup>17)</sup>                     | 32 246                   | 31 800                           | 6 640                              | 3 640                   | 3 000                       | 6 380                    | 18 780                           |
| Gabun  | 26 767                   | 25 767                           | 5 152                              | 452                     | 4 700                       | 20 000                   | 615                              |
| Gambia   | 1 130                    | 1 000                            | 260                                | 170                     | 90                          | 174                      | 566                              |
| Ghana  | 23 854                   | 23 002                           | 6 270                              | 2 870                   | 3 400                       | 8 280                    | 8 452                            |
| Kamerun  | 47 544                   | 46 540                           | 15 295                             | 6 995                   | 8 300                       | 24 870                   | 6 375                            |
| Kenia  | 58 037                   | 56 697                           | 6 160                              | 2 420                   | 3 740                       | 3 650                    | 46 887                           |
| Kongo  | 34 200                   | 34 150                           | 10 679                             | 679                     | 10 000                      | 21 220                   | 2 251                            |
| Liberia  | 11 137                   | 9 632                            | 611                                | 371                     | 240                         | 2 103                    | 6 918                            |
| Libyen   | 175 954                  | 175 954                          | 15 445                             | 2 145                   | 13 300                      | 670                      | 159 839                          |
| Madagaskar                                       | 58 704                   | 58 154                           | 37 067                             | 3 067                   | 34 000                      | 14 740                   | 6 347                            |
| Malawi   | 11 848                   | 9 408                            | 4 217                              | 2 377                   | 1 840                       | 4 300                    | 891                              |
| Mali   | 124 019                  | 122 019                          | 32 076                             | 2 076                   | 30 000                      | 8 520                    | 81 423                           |
| Marokko  | 44 655                   | 44 630                           | 29 362                             | 8 462                   | 20 900                      | 5 200                    | 10 068                           |
| Mosambik   | 80 159                   | 78 409                           | 47 090                             | 3 090                   | 44 000                      | 14 850                   | 16 469                           |
| Namibia <sup>17)</sup>                           | 82 429                   | 82 329                           | 53 568                             | 662                     | 52 906                      | 18 420                   | 10 341                           |
| Nigeria  | 92 377                   | 91 077                           | 52 315                             | 31 335                  | 20 980                      | 14 300                   | 24 462                           |
| Ruanda   | 2 634                    | 2 495                            | 1 520                              | 1 120                   | 400                         | 500                      | 475                              |
| Sambia   | 75 261                   | 74 072                           | 40 208                             | 5 208                   | 35 000                      | 29 190                   | 4 674                            |
| Senegal  | 19 672                   | 19 253                           | 10 925                             | 5 225                   | 5 700                       | 5 935                    | 2 393                            |
| Sierra Leone                                     | 7 174                    | 7 162                            | 4 005                              | 1 801                   | 2 204                       | 2 080                    | 1 077                            |
| Simbabwe   | 39 058                   | 38 667                           | 7 625                              | 2 769                   | 4 856                       | 19 930                   | 11 112                           |
| Somalia  | 63 766                   | 62 734                           | 29 783                             | 933                     | 28 850                      | 8 800                    | 24 151                           |
| Sudan  | 250 581                  | 237 600                          | 68 478                             | 12 478                  | 56 000                      | 46 770                   | 122 352                          |
| Südafrika <sup>18)</sup>                         | 122 104                  | 122 104                          | 94 547                             | 13 169                  | 81 378                      | 4 515                    | 23 042                           |
| Swasiland  | 1 736                    | 1 720                            | 1 334                              | 164                     | 1 170                       | 106                      | 280                              |
| Tansania   | 94 509                   | 88 604                           | 40 230                             | 5 230                   | 35 000                      | 42 425                   | 5 949                            |
| Togo   | 5 679                    | 5 439                            | 1 631                              | 1 431                   | 200                         | 1 350                    | 2 458                            |
| Tschad   | 128 400                  | 125 920                          | 48 205                             | 3 205                   | 45 000                      | 12 970                   | 64 745                           |
| Tunesien   | 16 361                   | 15 536                           | 7 720                              | 4 680                   | 3 040                       | 562                      | 7 254                            |
| Uganda   | 23 588                   | 19 955                           | 11 705                             | 6 705                   | 5 000                       | 5 710                    | 2 540                            |
| Zaire  | 234 541                  | 226 760                          | 15 911                             | 6 690                   | 9 221                       | 175 300                  | 35 549                           |
| Zentralafrikanische Republik                     | 62 298                   | 62 298                           | 5 005                              | 2 005                   | 3 000                       | 35 830                   | 21 463                           |

Fußnoten siehe S. 212.

SIBA, Stat. Jahrbuch 1990 I. d. Ausland

## 4.1 Hauptarten der Bodennutzung 1987\*)

1 000 ha

| Land  | Fläche    |                                  | Landfläche nach Hauptnutzungsarten |                         |                             |                          |                                  |
|---|-----------|----------------------------------|------------------------------------|-------------------------|-----------------------------|--------------------------|----------------------------------|
|   | insgesamt | dar.<br>Landfläche <sup>1)</sup> | Landwirtschaftliche Fläche         |                         |                             | Waldfläche <sup>2)</sup> | Sonstige<br>Fläche <sup>3)</sup> |
|   |           |                                  | zusammen                           | Ackerland <sup>2)</sup> | Dauergrünland <sup>3)</sup> |                          |                                  |
| <b>Amerika</b>                                    |           |                                  |                                    |                         |                             |                          |                                  |
| Argentinien                                       | 276 689   | 273 669                          | 178 250                            | 35 750                  | 142 500                     | 59 500                   | 35 919                           |
| Bolivien  | 109 858   | 108 439                          | 30 149                             | 3 399                   | 26 750                      | 55 770                   | 22 520                           |
| Brasilien   | 851 197   | 845 651                          | 245 500                            | 77 500                  | 168 000                     | 557 990                  | 42 161                           |
| Chile   | 75 695    | 74 880                           | 17 480                             | 5 580                   | 11 900 <sup>16)</sup>       | 8 680                    | 48 720                           |
| Costa Rica  | 5 110     | 5 106                            | 2 826                              | 526                     | 2 300                       | 1 640                    | 640                              |
| Dominikanische Republik                           | 4 873     | 4 838                            | 3 567                              | 1 475                   | 2 092 <sup>16)</sup>        | 621                      | 650                              |
| Ecuador   | 28 356    | 27 684                           | 7 646                              | 2 646                   | 5 000                       | 11 800                   | 8 238                            |
| El Salvador                                       | 2 104     | 2 072                            | 1 343                              | 733                     | 610                         | 104                      | 625                              |
| Guatemala   | 10 889    | 10 843                           | 3 235                              | 1 865                   | 1 370 <sup>16)</sup>        | 3 990                    | 3 618                            |
| Guyana  | 21 497    | 19 685                           | 1 725                              | 495                     | 1 230                       | 16 369                   | 1 591                            |
| Haiti   | 2 775     | 2 756                            | 1 399                              | 905                     | 494                         | 51                       | 1 306                            |
| Honduras  | 11 209    | 11 189                           | 4 315                              | 1 785                   | 2 530                       | 3 500                    | 3 374                            |
| Kanada  | 997 614   | 922 097                          | 77 990                             | 45 990                  | 32 000                      | 354 000                  | 490 107                          |
| Kolumbien   | 113 891   | 103 870                          | 45 401                             | 5 318                   | 40 083                      | 51 221                   | 7 248                            |
| Kuba  | 11 086    | 11 086                           | 6 121                              | 3 320 <sup>18)</sup>    | 2 801                       | 2 745                    | 2 220                            |
| Mexiko  | 195 820   | 190 869                          | 99 204                             | 24 705                  | 74 499                      | 44 080                   | 47 585                           |
| Nicaragua   | 13 000    | 11 875                           | 6 518                              | 1 268                   | 5 250                       | 3 710                    | 1 647                            |
| Panama  | 7 708     | 7 599                            | 1 895                              | 575                     | 1 320                       | 3 960                    | 1 744                            |
| Paraguay  | 40 675    | 39 730                           | 22 136                             | 2 176                   | 19 960                      | 15 601                   | 1 993                            |
| Peru  | 128 522   | 128 000                          | 30 845                             | 3 725                   | 27 120                      | 69 150                   | 28 005                           |
| Uruguay   | 17 741    | 17 481                           | 14 967                             | 1 444                   | 13 523 <sup>16)</sup>       | 680                      | 1 834                            |
| Venezuela   | 91 205    | 88 205                           | 21 415                             | 3 865                   | 17 550                      | 31 045                   | 35 745                           |
| Vereinigte Staaten                                | 937 261   | 916 660                          | 431 382                            | 189 915                 | 241 467                     | 265 188                  | 220 090                          |
| <b>Asien</b>                                      |           |                                  |                                    |                         |                             |                          |                                  |
| Afghanistan                                       | 65 209    | 65 209                           | 38 054                             | 8 054                   | 30 000                      | 1 900                    | 25 255                           |
| Bangladesch                                       | 14 400    | 13 391                           | 9 764                              | 9 164                   | 600                         | 2 115                    | 1 512                            |
| China   | 959 696   | 932 641                          | 416 056                            | 96 976                  | 319 080                     | 116 565                  | 400 020                          |
| Indien <sup>20)</sup>                             | 328 759   | 297 319                          | 180 990                            | 168 990                 | 12 000                      | 67 100                   | 49 229                           |
| Indonesien  | 191 944   | 182 644                          | 33 250                             | 21 300                  | 11 950                      | 122 594                  | 26 800                           |
| Irak  | 43 832    | 43 737                           | 9 450                              | 5 450                   | 4 000                       | 1 890                    | 32 397                           |
| Iran  | 164 800   | 163 600                          | 58 830                             | 14 830                  | 44 000                      | 18 020                   | 86 750                           |
| Israel  | 2 077     | 2 033                            | 1 256                              | 438                     | 818                         | 110                      | 667                              |
| Japan   | 37 780    | 37 652                           | 5 340                              | 4 708                   | 632                         | 25 105                   | 7 207                            |
| Jemen   |           |                                  |                                    |                         |                             |                          |                                  |
| Jemen, Demokratische Volksrepublik <sup>21)</sup> | 33 297    | 33 297                           | 9 184                              | 119                     | 9 065                       | 1 530                    | 22 583                           |
| Jemenitische Arabische Republik <sup>21)</sup>    | 19 500    | 19 500                           | 8 360                              | 1 360                   | 7 000                       | 1 600                    | 9 540                            |
| Kambodscha  | 18 104    | 17 652                           | 3 636                              | 3 056                   | 580                         | 13 372                   | 644                              |
| Korea, Demokratische Volksrepublik                | 12 054    | 12 041                           | 2 442                              | 2 392                   | 50                          | 8 970                    | 629                              |
| Korea, Republik                                   | 9 902     | 9 873                            | 2 229                              | 2 143                   | 86                          | 6 499                    | 1 145                            |
| Laos  | 23 680    | 23 080                           | 1 701                              | 901                     | 800                         | 13 000                   | 8 379                            |
| Malaysia  | 32 975    | 32 855                           | 4 407                              | 4 380                   | 27                          | 19 580                   | 8 868                            |
| Mongolei  | 156 500   | 156 500                          | 124 890                            | 1 335                   | 123 555                     | 15 178                   | 16 432                           |
| Myanmar <sup>22)</sup>                            | 67 655    | 65 754                           | 10 422                             | 10 060                  | 362                         | 32 385                   | 22 947                           |
| Nepal   | 14 080    | 13 680                           | 4 329                              | 2 339                   | 1 990                       | 2 308                    | 7 043                            |
| Pakistan <sup>23)</sup>                           | 79 610    | 77 088                           | 25 760                             | 20 760                  | 5 000                       | 3 140                    | 48 188                           |
| Philippinen                                       | 30 000    | 29 817                           | 9 130                              | 7 930                   | 1 200                       | 10 950                   | 9 737                            |
| Saudi-Arabien                                     | 214 969   | 214 969                          | 86 180                             | 1 180                   | 85 000                      | 1 200                    | 127 589                          |
| Sri Lanka   | 6 561     | 6 474                            | 2 326                              | 1 887                   | 439                         | 1 747                    | 2 401                            |
| Syrien  | 18 518    | 18 406                           | 13 907                             | 5 630                   | 8 277                       | 534                      | 3 965                            |
| Thailand  | 51 312    | 51 089                           | 20 800                             | 20 050                  | 750                         | 14 415                   | 15 874                           |
| Vietnam   | 32 956    | 32 536                           | 6 785                              | 6 470                   | 315                         | 12 950                   | 12 801                           |
| <b>Australien und Ozeanien</b>                    |           |                                  |                                    |                         |                             |                          |                                  |
| Australien  | 768 685   | 761 793                          | 483 105                            | 47 105 <sup>24)</sup>   | 436 000 <sup>25)</sup>      | 106 000                  | 172 688                          |
| Neuseeland  | 26 868    | 26 867                           | 14 332                             | 522                     | 13 810                      | 7 256                    | 5 277                            |
| Papua-Neuguinea                                   | 46 284    | 45 286                           | 472                                | 386                     | 86                          | 38 250                   | 6 564                            |

\*) Bei Vergleichen ist zu beachten, daß die Begriffsabgrenzungen von Land zu Land sehr unterschiedlich sind.

1) Ohne Binnengewässer.

2) Einschl. Gartenland, Brache und Dauerkulturen (Obst- und Rebanlagen, Kaffee- und Teeplantagen u. a.).

3) Flächen, auf denen ständig (mindestens 5 Jahre) Futterpflanzen wild wachsen oder angebaut werden (Prärie, Grasland).

4) Mit natürlichem Baumbewuchs oder mit Forstpflanzen bestandene Flächen, einschl. Waldflächen, die abgeholzt sind, aber in absehbarer Zeit wieder aufgeforstet werden.

5) Bebaute Flächen, Park- und Grünanlagen, Ödland usw.

6) Ergebnis der Flächenerhebung 1985.

7) Ergebnis der Bodennutzungshaupterhebung 1987.

8) Einschl. Angaben für Luxemburg.

9) Ohne Angaben für die Färöer und Grönland.

10) In landwirtschaftlichen Betrieben.

11) Einschl. etwa 800 000 ha Unterkulturen bei Dauerkulturen und Waldflächen.

12) Einschl. Weißes und Asowsches Meer.

13) Einschl. Binnengewässern.

14) Ohne Rentierweiden.

15) Einschl. Hutungen.

16) Ehem. Elfenbeinküste.

17) Einschl. der Walffischbucht.

18) Ohne Angaben für die Walffischbucht.

19) Nur staatlicher Sektor.

20) Einschl. Angaben für Dschammu und Kaschmir sowie Sikkim.

21) Seit dem 22. 5. 1990 zur »Republik Jemen« vereinigt.

22) Ehem. Birma.

23) Ohne Angaben für Dschammu und Kaschmir.

24) Einschl. etwa 27 Mill. ha kultivierten Graslands.

25) Sonstige Fläche der landwirtschaftlichen Betriebe.

## 4.2 Inlandsabsatz von Düngemitteln in der Landwirtschaft

1 000 t Nährstoff

| Land  | Stickstoff (N)      |                     |                     | Phosphat ( $P_2O_5$ ) <sup>1)</sup> |                     |                     | Kali ( $K_2O$ )     |                     |                     |
|---|---------------------|---------------------|---------------------|-------------------------------------|---------------------|---------------------|---------------------|---------------------|---------------------|
|   | 1985                | 1986                | 1987                | 1985                                | 1986                | 1987                | 1985                | 1986                | 1987                |
| <b>Europa</b>                               |                     |                     |                     |                                     |                     |                     |                     |                     |                     |
| Bundesrepublik Deutschland <sup>2)</sup>    | 1 516               | 1 578               | 1 601               | 737                                 | 683                 | 679                 | 932                 | 932                 | 865                 |
| Deutsche Dem. Rep. u. Berlin (Ost)          | 770                 | 709                 | 774                 | 318                                 | 353                 | 324                 | 550                 | 580                 | 567                 |
| Albanien                                    | 75                  | 75                  | 66                  | 18                                  | 18                  | 27                  | 1                   | 3                   | 2                   |
| Belgien <sup>2)</sup>                       | 195                 | 199                 | 199                 | 91                                  | 89                  | 87                  | 135                 | 137                 | 131                 |
| Bulgarien                                   | 474                 | 440                 | 418                 | 287                                 | 247                 | 233                 | 103                 | 121                 | 94                  |
| Dänemark <sup>2)</sup>                      | 382                 | 381                 | 362                 | 106                                 | 107                 | 100                 | 146                 | 154                 | 145                 |
| Finnland <sup>2)</sup>                      | 202                 | 218                 | 214                 | 155                                 | 159                 | 156                 | 150                 | 152                 | 151                 |
| Frankreich                                  | 2 408 <sup>2)</sup> | 2 568 <sup>2)</sup> | 2 557 <sup>2)</sup> | 1 466 <sup>2)</sup>                 | 1 425 <sup>2)</sup> | 1 405 <sup>2)</sup> | 1 821 <sup>2)</sup> | 1 878 <sup>2)</sup> | 1 856 <sup>2)</sup> |
| Griechenland                                | 450                 | 432                 | 430                 | 180                                 | 182                 | 180                 | 55                  | 61                  | 62                  |
| Großbritannien und Nordirland <sup>3)</sup> | 1 568               | 1 671               | 1 525               | 439                                 | 446                 | 435                 | 517                 | 549                 | 524                 |
| Irland <sup>2)</sup>                        | 314                 | 343                 | 340                 | 133                                 | 150                 | 142                 | 174                 | 199                 | 188                 |
| Italien <sup>2)</sup>                       | 1 055               | 1 011               | 1 059               | 692                                 | 667                 | 782                 | 355                 | 383                 | 473                 |
| Jugoslawien                                 | 477                 | 506                 | 521                 | 261                                 | 254                 | 250                 | 254                 | 263                 | 260                 |
| Niederlande <sup>2)</sup>                   | 450                 | 504                 | 458                 | 81                                  | 88                  | 80                  | 120                 | 105                 | 98                  |
| Norwegen <sup>2)</sup>                      | 107                 | 110                 | 114                 | 54                                  | 53                  | 45                  | 77                  | 69                  | 73                  |
| Österreich <sup>2)</sup>                    | 165                 | 137                 | 132                 | 90                                  | 72                  | 69                  | 133                 | 103                 | 98                  |
| Polen <sup>2)</sup>                         | 1 337               | 1 388               | 1 335               | 908                                 | 961                 | 837                 | 1 168               | 1 234               | 1 105               |
| Portugal <sup>2)</sup>                      | 137                 | 150                 | 153                 | 70                                  | 79                  | 84                  | 34                  | 41                  | 46                  |
| Rumänien                                    | 703                 | 716                 | 720                 | 444                                 | 440                 | 440                 | 227                 | 230                 | 230                 |
| Schweden <sup>2)</sup>                      | 246                 | 241                 | 241                 | 86                                  | 79                  | 76                  | 88                  | 86                  | 83                  |
| Schweiz <sup>2)</sup>                       | 72                  | 71                  | 73                  | 42                                  | 39                  | 40                  | 66                  | 63                  | 64                  |
| Sowjetunion                                 | 10 950              | 11 475              | 11 787              | 7 615                               | 8 354               | 8 564               | 6 822               | 6 677               | 7 052               |
| Spanien <sup>2)</sup>                       | 962                 | 1 063               | 1 148               | 462                                 | 494                 | 537                 | 311                 | 299                 | 336                 |
| Tschechoslowakei <sup>2)</sup>              | 671                 | 646                 | 589                 | 537                                 | 523                 | 452                 | 527                 | 533                 | 515                 |
| Türkei <sup>2)</sup>                        | 968                 | 1 056               | 1 111               | 476                                 | 546                 | 574                 | 38                  | 60                  | 41                  |
| Ungarn                                      | 558                 | 593                 | 614                 | 336                                 | 355                 | 332                 | 444                 | 435                 | 426                 |
| <b>Afrika</b>                               |                     |                     |                     |                                     |                     |                     |                     |                     |                     |
| Ägypten <sup>4)</sup>                       | 640                 | 655                 | 677                 | 198                                 | 182                 | 185                 | 25                  | 30                  | 35                  |
| Algerien                                    | 98                  | 113                 | 97                  | 136                                 | 106                 | 136                 | 49                  | 53                  | 53                  |
| Kenia                                       | 58                  | 64                  | 43                  | 44                                  | 45                  | 44                  | 8                   | 14                  | 11                  |
| Libyen                                      | 21                  | 25                  | 25                  | 35                                  | 14                  | 35                  | 1                   | 1                   | 1                   |
| Marokko                                     | 136                 | 140                 | 133                 | 110                                 | 119                 | 116                 | 53                  | 51                  | 53                  |
| Nigeria                                     | 159                 | 160                 | 148                 | 105                                 | 92                  | 122                 | 52                  | 30                  | 40                  |
| Sambia                                      | 53                  | 54                  | 62                  | 19                                  | 16                  | 24                  | 8                   | 7                   | 10                  |
| Simbabwe                                    | 93                  | 82                  | 74                  | 46                                  | 43                  | 39                  | 31                  | 33                  | 27                  |
| Südafrika                                   | 367                 | 362                 | 328                 | 362                                 | 337                 | 264                 | 136                 | 119                 | 116                 |
| Tunesien                                    | 45                  | 47                  | 51                  | 47                                  | 58                  | 48                  | 1                   | 1                   | 5                   |
| <b>Amerika</b>                              |                     |                     |                     |                                     |                     |                     |                     |                     |                     |
| Argentinien                                 | 105                 | 93                  | 95                  | 50                                  | 51                  | 52                  | 7                   | 10                  | 15                  |
| Brasilien                                   | 825                 | 981                 | 958                 | 1 309                               | 1 663               | 1 626               | 1 064               | 1 291               | 1 539               |
| Chile                                       | 106                 | 136                 | 150                 | 96                                  | 109                 | 120                 | 15                  | 17                  | 22                  |
| Costa Rica                                  | 49                  | 52                  | 55                  | 12                                  | 14                  | 10                  | 20                  | 19                  | 30                  |
| Ecuador                                     | 43                  | 63                  | 45                  | 21                                  | 20                  | 21                  | 8                   | 23                  | 19                  |
| Guatemala <sup>2)</sup>                     | 60                  | 80                  | 85                  | 22                                  | 28                  | 27                  | 13                  | 15                  | 15                  |
| Kanada <sup>2)</sup>                        | 1 225               | 1 145               | 1 186               | 703                                 | 626                 | 635                 | 396                 | 389                 | 394                 |
| Kolumbien                                   | 185                 | 212                 | 249                 | 87                                  | 94                  | 115                 | 92                  | 115                 | 140                 |
| Kuba  | 294                 | 328                 | 306                 | 76                                  | 82                  | 82                  | 216                 | 253                 | 266                 |
| Mexiko                                      | 1 263               | 1 325               | 1 345               | 383                                 | 410                 | 434                 | 69                  | 91                  | 80                  |
| Peru  | 51                  | 121                 | 160                 | 14                                  | 29                  | 43                  | 9                   | 21                  | 29                  |
| Uruguay                                     | 17                  | 15                  | 16                  | 41                                  | 38                  | 42                  | 3                   | 2                   | 3                   |
| Venezuela                                   | 215                 | 250                 | 280                 | 145                                 | 179                 | 203                 | 117                 | 114                 | 128                 |
| Vereinigte Staaten <sup>2)</sup> *)         | 9 457               | 9 262               | 9 503               | 3 790                               | 3 636               | 3 730               | 4 584               | 4 388               | 4 484               |
| <b>Asien</b>                                |                     |                     |                     |                                     |                     |                     |                     |                     |                     |
| Bangladesch <sup>2)</sup>                   | 368                 | 423                 | 475                 | 137                                 | 154                 | 179                 | 36                  | 58                  | 52                  |
| China <sup>2)</sup>                         | 13 650              | 13 521              | 16 994              | 2 765                               | 3 026               | 4 608               | 437                 | 721                 | 1 336               |
| Indien <sup>2)</sup>                        | 5 661               | 5 773               | 5 836               | 2 035                               | 2 140               | 2 297               | 808                 | 860                 | 923                 |
| Indonesien                                  | 1 299               | 1 359               | 1 460               | 495                                 | 557                 | 569                 | 178                 | 163                 | 236                 |
| Irak  | 120                 | 131                 | 149                 | 51                                  | 56                  | 64                  | 6                   | 4                   | 4                   |
| Iran <sup>2)</sup>                          | 465                 | 529                 | 524                 | 435                                 | 374                 | 445                 | 3                   | 7                   | 6                   |
| Israel <sup>2)</sup>                        | 53                  | 50                  | 52                  | 18                                  | 17                  | 18                  | 21                  | 27                  | 28                  |
| Japan <sup>2)</sup>                         | 680                 | 683                 | 669                 | 741                                 | 753                 | 766                 | 613                 | 607                 | 602                 |
| Korea, Dem. Volksrepublik                   | 623                 | 606                 | 602                 | 135                                 | 137                 | 137                 | 86                  | 13                  | 7                   |
| Korea, Republik                             | 414                 | 423                 | 451                 | 186                                 | 192                 | 212                 | 207                 | 215                 | 242                 |
| Malaysia <sup>2)</sup>                      | 243                 | 247                 | 262                 | 118                                 | 155                 | 149                 | 250                 | 305                 | 288                 |
| Myanmar <sup>2)</sup> *)                    | 134                 | 115                 | 98                  | 50                                  | 50                  | 44                  | 15                  | 15                  | 14                  |
| Pakistan <sup>2)</sup>                      | 1 128               | 1 333               | 1 281               | 350                                 | 410                 | 394                 | 33                  | 43                  | 45                  |
| Philippinen                                 | 205                 | 301                 | 372                 | 43                                  | 45                  | 66                  | 35                  | 46                  | 77                  |
| Saudi-Arabien                               | 169                 | 182                 | 219                 | 142                                 | 197                 | 180                 | 32                  | 34                  | 35                  |
| Sri Lanka                                   | 102                 | 99                  | 104                 | 39                                  | 38                  | 43                  | 55                  | 54                  | 67                  |
| Syrien <sup>2)</sup>                        | 137                 | 144                 | 117                 | 86                                  | 95                  | 101                 | 6                   | 7                   | 10                  |
| Thailand                                    | 238                 | 320                 | 343                 | 108                                 | 137                 | 148                 | 65                  | 73                  | 96                  |
| Vietnam                                     | 265                 | 320                 | 330                 | 53                                  | 45                  | 47                  | 36                  | 62                  | 30                  |
| <b>Australien und Ozeanien</b>              |                     |                     |                     |                                     |                     |                     |                     |                     |                     |
| Australien <sup>2)</sup>                    | 340                 | 360                 | 372                 | 685                                 | 758                 | 831                 | 130                 | 136                 | 146                 |
| Neuseeland <sup>2)</sup>                    | 32                  | 27                  | 37                  | 300                                 | 246                 | 258                 | 95                  | 79                  | 75                  |
| <b>Weit</b>                                 | <b>69 856</b>       | <b>71 666</b>       | <b>76 040</b>       | <b>33 205</b>                       | <b>34 729</b>       | <b>36 948</b>       | <b>25 581</b>       | <b>26 161</b>       | <b>27 539</b>       |

\*) Einschl. Rohphosphaten zur unmittelbaren Anwendung.

2) Wirtschaftsjahr Juli des angegebenen Jahres bis Juni.

3) Einschl. Angaben für Luxemburg.

4) Wirtschaftsjahr Mai des angegebenen Jahres bis April.

5) Wirtschaftsjahr Juni des angegebenen Jahres bis Mai.

\*) Wirtschaftsjahr November des angegebenen Jahres bis Oktober.

7) Einschl. Angaben für Puerto Rico.

8) Ohne Taiwan.

9) Wirtschaftsjahr April des angegebenen Jahres bis März.

10) Ehem. Birma.

## 4.3 Anbau und Ernte von

| Lfd.<br>Nr.                    | Land   | Weizen <sup>1)</sup> |                    |                      | Roggen        |                 |                 | Gerste        |                 |                 |
|--------------------------------|--|----------------------|--------------------|----------------------|---------------|-----------------|-----------------|---------------|-----------------|-----------------|
|                                |  | Fläche               | Ertrag<br>je ha    | Ernte-<br>menge      | Fläche        | Ertrag<br>je ha | Ernte-<br>menge | Fläche        | Ertrag<br>je ha | Ernte-<br>menge |
|                                |  | 1 000 ha             | dt                 | 1 000 t              | 1 000 ha      | dt              | 1 000 t         | 1 000 ha      | dt              | 1 000 t         |
| <b>Europa</b>                  |  |                      |                    |                      |               |                 |                 |               |                 |                 |
| 1                              | Bundesrepublik Deutschland                       | 1 743                | 68,4               | 11 922               | 378           | 41,7            | 1 579           | 1 836         | 52,2            | 9 587           |
| 2                              | Deutsche Demokratische Republik und Berlin (Ost) | 765                  | 48,3               | 3 699                | 607           | 29,4            | 1 785           | 874           | 43,4            | 3 798           |
| 3                              | Belgien <sup>*)</sup>                            | 194                  | 66,6               | 1 293                | 4             | 41,3            | 15              | 138           | 58,7            | 809             |
| 4                              | Bulgarien  | 1 182                | 40,1               | 4 743                | 32            | 19,4            | 61              | 345           | 38,0            | 1 313           |
| 5                              | Dänemark <sup>*)</sup>                           | 308                  | 67,5               | 2 080                | 80            | 45,6            | 366             | 1 154         | 46,9            | 5 419           |
| 6                              | Finnland   | 109                  | 26,0               | 285                  | 26            | 19,1            | 49              | 682           | 23,6            | 1 612           |
| 7                              | Frankreich                                       | 4 825                | 61,5               | 29 677               | 79            | 35,1            | 276             | 1 916         | 52,6            | 10 086          |
| 8                              | Griechenland                                     | 886                  | 26,0               | 2 300                | 15            | 20,7            | 31              | 261           | 24,9            | 650             |
| 9                              | Großbritannien und Nordirland                    | 1 886                | 61,7               | 11 640               | 7             | 45,3            | 33              | 1 878         | 46,3            | 8 692           |
| 10                             | Irland   | 62                   | 76,5               | 474                  | 0             | 19,1            | 1               | 265           | 60,6            | 1 607           |
| 11                             | Italien  | 2 895                | 27,4               | 7 952                | 8             | 24,0            | 18              | 450           | 34,7            | 1 561           |
| 12                             | Jugoslawien                                      | 1 506                | 41,9               | 6 303                | 40            | 19,2            | 76              | 222           | 27,8            | 616             |
| 13                             | Niederlande                                      | 114                  | 71,3               | 816                  | 7             | 40,9            | 27              | 63            | 49,7            | 311             |
| 14                             | Norwegen   | 31                   | 64,5               | 200                  | 1             | 31,8            | 2               | 172           | 31,6            | 542             |
| 15                             | Österreich                                       | 292                  | 53,4               | 1 560                | 88            | 40,5            | 356             | 292           | 46,7            | 1 366           |
| 16                             | Polen  | 2 179                | 34,8               | 7 582                | 2 325         | 23,7            | 5 501           | 1 250         | 30,4            | 3 804           |
| 17                             | Portugal   | 275                  | 14,6               | 401                  | 124           | 5,9             | 73              | 73            | 6,6             | 48              |
| 18                             | Rumänien   | 2 500                | 38,4               | 9 600                | 37            | 16,2            | 60              | 660           | 47,0            | 3 100           |
| 19                             | Schweden   | 250                  | 51,8               | 1 296                | 34            | 37,9            | 128             | 540           | 34,8            | 1 879           |
| 20                             | Sowjetunion                                      | 48 058 <sup>*)</sup> | 17,6 <sup>*)</sup> | 84 445 <sup>*)</sup> | 10 115        | 18,3            | 18 517          | 29 732        | 15,0            | 44 463          |
| 21                             | Spanien  | 2 332                | 27,9               | 6 514                | 222           | 16,1            | 357             | 4 175         | 28,9            | 12 070          |
| 22                             | Tschechoslowakei                                 | 1 239                | 52,8               | 6 547                | 143           | 37,4            | 534             | 793           | 43,0            | 3 411           |
| 23                             | Türkei   | 9 341                | 22,0               | 20 500               | 222           | 13,2            | 293             | 3 400         | 22,1            | 7 500           |
| 24                             | Ungarn   | 1 289                | 54,5               | 7 026                | 98            | 26,0            | 255             | 266           | 44,5            | 1 183           |
| <b>Afrika</b>                  |  |                      |                    |                      |               |                 |                 |               |                 |                 |
| 25                             | Ägypten  | 588                  | 49,4               | 2 906                |               |                 |                 | 49            | 39,0            | 191             |
| 26                             | Äthiopien  | 666                  | 12,8               | 850                  |               |                 |                 | 850           | 12,4            | 1 050           |
| 27                             | Algerien   | 1 495                | 7,7                | 1 150                |               |                 |                 | 1 020         | 5,5             | 556             |
| 28                             | Kenia  | 138                  | 17,7               | 243                  |               |                 |                 | 12            | 16,7            | 20              |
| 29                             | Marokko  | 2 332                | 17,3               | 4 035                | 2             | 14,6            | 3               | 2 552         | 13,7            | 3 501           |
| 30                             | Südafrika  | 1 985                | 17,6               | 3 500                | 26            | 0,8             | 2               | 80            | 17,1            | 137             |
| <b>Amerika</b>                 |  |                      |                    |                      |               |                 |                 |               |                 |                 |
| 31                             | Argentinien                                      | 4 468                | 17,5               | 7 800                | 55            | 7,6             | 41              | 125           | 21,4            | 266             |
| 32                             | Brasilien  | 3 480                | 16,5               | 5 751                | 2             | 10,4            | 2               | 104           | 11,1            | 116             |
| 33                             | Chile  | 577                  | 30,1               | 1 734                | 2             | 17,5            | 4               | 24            | 33,9            | 82              |
| 34                             | Kanada   | 12 987               | 12,3               | 15 995               | 257           | 10,4            | 267             | 4 152         | 24,6            | 10 212          |
| 35                             | Kolumbien  | 38                   | 16,3               | 63                   |               |                 |                 | 53            | 18,2            | 97              |
| 36                             | Mexiko   | 912                  | 40,2               | 3 665                |               |                 |                 | 248           | 10,1            | 250             |
| 37                             | Peru   | 105                  | 12,8               | 134                  | 2             | 8,2             | 1               | 122           | 12,1            | 148             |
| 38                             | Uruguay  | 177                  | 23,4               | 414                  |               |                 |                 | 78            | 16,7            | 130             |
| 39                             | Vereinigte Staaten                               | 21 524               | 22,9               | 49 295               | 246           | 15,6            | 382             | 3 049         | 20,7            | 6 325           |
| <b>Asien</b>                   |  |                      |                    |                      |               |                 |                 |               |                 |                 |
| 40                             | Afghanistan                                      | 2 372                | 12,2               | 2 900                |               |                 |                 | 307           | 11,2            | 345             |
| 41                             | Bangladesch                                      | 476                  | 22,8               | 1 084                |               |                 |                 | 18            | 6,4             | 11              |
| 42                             | China  | 28 794               | 30,0               | 86 363               | 650           | 15,4            | 1 000           | 980           | 30,6            | 3 000           |
| 43                             | Indien <sup>*)</sup>                             | 22 604               | 19,7               | 44 600               |               |                 |                 | 1 148         | 13,9            | 1 593           |
| 44                             | Indonesien                                       |                      |                    |                      |               |                 |                 |               |                 |                 |
| 45                             | Iran   | 6 900                | 11,9               | 8 200                |               |                 |                 | 2 200         | 11,4            | 2 500           |
| 46                             | Japan  | 282                  | 36,2               | 1 021                | 0             | 25,0            | 0               | 114           | 35,0            | 399             |
| 47                             | Korea, Demokratische Volksrepublik               | 218                  | 40,4               | 880                  | 45            | 19,7            | 89              | 260           | 24,2            | 630             |
| 48                             | Korea, Republik                                  | 1                    | 30,0               | 3                    | 1             | 15,0            | 2               | 195           | 28,8            | 562             |
| 49                             | Myanmar <sup>*)</sup>                            | 130                  | 18,5               | 241                  |               |                 |                 |               |                 |                 |
| 50                             | Nepal  | 597                  | 12,5               | 745                  |               |                 |                 | 29            | 8,3             | 24              |
| 51                             | Pakistan <sup>*)</sup>                           | 7 308                | 17,3               | 12 675               |               |                 |                 | 145           | 7,7             | 112             |
| 52                             | Philippinen                                      |                      |                    |                      |               |                 |                 |               |                 |                 |
| 53                             | Syrien   | 1 101                | 18,8               | 2 067                |               |                 |                 | 1 844         | 15,4            | 2 836           |
| 54                             | Thailand   |                      |                    |                      |               |                 |                 |               |                 |                 |
| 55                             | Vietnam  |                      |                    |                      |               |                 |                 |               |                 |                 |
| <b>Australien und Ozeanien</b> |  |                      |                    |                      |               |                 |                 |               |                 |                 |
| 56                             | Australien                                       | 8 901                | 15,8               | 14 054               | 35            | 4,8             | 17              | 2 247         | 14,7            | 3 301           |
| 57                             | Neuseeland                                       | 51                   | 40,7               | 206                  | 0             | 20,0            | 0               | 83            | 42,9            | 356             |
| 58                             | <b>Welt</b>                                      | <b>219 525</b>       | <b>23,2</b>        | <b>509 145</b>       | <b>16 027</b> | <b>20,1</b>     | <b>32 230</b>   | <b>75 696</b> | <b>22,1</b>     | <b>167 008</b>  |

\*) Nähere Erläuterungen siehe Vorbemerkung S. 211.

\*) Soweit vorhanden einschl. Spelz.

\*) Ohne Süßkartoffeln und Jamswurzeln.

\*) Einschl. Corn-Cob-Mix.



## Getreide und Kartoffeln 1988\*)

| Hafer         |              |               | Kornermais        |                    |                     | Reis           |              |                | Kartoffeln <sup>2)</sup> |              |                | Lfd. Nr.  |
|---------------|--------------|---------------|-------------------|--------------------|---------------------|----------------|--------------|----------------|--------------------------|--------------|----------------|-----------|
| Fläche        | Ertrag je ha | Erntemenge    | Fläche            | Ertrag je ha       | Erntemenge          | Fläche         | Ertrag je ha | Erntemenge     | Fläche                   | Ertrag je ha | Erntemenge     |           |
| 1 000 ha      | dt           | 1 000 t       | 1 000 ha          | dt                 | 1 000 t             | 1 000 ha       | dt           | 1 000 t        | 1 000 ha                 | dt           | 1 000 t        |           |
| 474           | 43,0         | 2 039         | 199 <sup>3)</sup> | 77,8 <sup>3)</sup> | 1 535 <sup>3)</sup> |                |              |                | 199                      | 372,9        | 7 434          | 1         |
| 148           | 34,3         | 507           | 0                 | 45,5               | 2                   |                |              |                | 442                      | 261,0        | 11 546         | 2         |
| 22            | 43,2         | 95            | 6                 | 66,7               | 40                  |                |              |                | 42                       | 461,2        | 1 923          | 3         |
| 27            | 19,5         | 53            | 490               | 31,8               | 1 557               | 16             | 38,7         | 60             | 37                       | 97,9         | 358            | 4         |
| 44            | 45,9         | 202           |                   |                    |                     |                |              |                | 33                       | 373,1        | 1 246          | 5         |
| 398           | 22,1         | 857           |                   |                    |                     |                |              |                | 45                       | 190,7        | 855            | 6         |
| 273           | 39,4         | 1 074         | 1 970             | 71,0               | 14 120              | 14             | 47,9         | 65             | 183                      | 346,0        | 6 900          | 7         |
| 40            | 18,3         | 73            | 228               | 83,3               | 1 900               | 21             | 55,2         | 116            | 55                       | 163,6        | 900            | 8         |
| 120           | 46,4         | 557           |                   |                    |                     |                |              |                | 180                      | 382,9        | 6 899          | 9         |
| 20            | 57,0         | 114           |                   |                    |                     |                |              |                | 27                       | 286,0        | 778            | 10        |
| 171           | 22,4         | 383           | 843               | 74,9               | 6 289               | 198            | 55,1         | 1 094          | 127                      | 184,2        | 2 330          | 11        |
| 135           | 18,8         | 253           | 2 269             | 33,9               | 7 697               | 9              | 41,1         | 36             | 274                      | 70,5         | 1 935          | 12        |
| 13            | 47,2         | 62            | 0                 | 237,0              | 5                   |                |              |                | 161                      | 419,8        | 6 742          | 13        |
| 126           | 29,7         | 374           |                   |                    |                     |                |              |                | 18                       | 268,1        | 483            | 14        |
| 69            | 39,5         | 273           | 201               | 84,8               | 1 700               |                |              |                | 33                       | 302,3        | 1 001          | 15        |
| 850           | 26,1         | 2 222         | 40                | 51,1               | 204                 |                |              |                | 1 866                    | 186,0        | 34 707         | 16        |
| 168           | 4,5          | 76            | 230               | 28,9               | 663                 | 33             | 46,1         | 151            | 140                      | 68,9         | 965            | 17        |
| 75            | 21,3         | 160           | 3 200             | 60,9               | 19 500              | 48             | 33,3         | 160            | 330                      | 242,4        | 8 000          | 18        |
| 425           | 31,3         | 1 330         |                   |                    |                     |                |              |                | 39                       | 330,6        | 1 283          | 19        |
| 10 946        | 14,0         | 15 287        | 4 431             | 36,2               | 16 030              | 671            | 42,7         | 2 866          | 6 239                    | 100,5        | 62 705         | 20        |
| 335           | 16,0         | 537           | 556               | 64,3               | 3 577               | 80             | 62,4         | 499            | 280                      | 163,5        | 4 578          | 21        |
| 102           | 35,7         | 366           | 188               | 53,0               | 996                 |                |              |                | 177                      | 206,4        | 3 659          | 22        |
| 158           | 17,5         | 276           | 500               | 40,0               | 2 000               | 51             | 51,5         | 263            | 196                      | 221,9        | 4 350          | 23        |
| 44            | 31,6         | 138           | 1 146             | 54,6               | 6 256               | 14             | 38,5         | 52             | 73                       | 185,9        | 1 361          | 24        |
|               |              |               |                   |                    |                     |                |              |                |                          |              |                |           |
| 25            | 12,0         | 30            | 885               | 52,1               | 3 567               | 412            | 62,8         | 2 589          | 77                       | 220,8        | 1 700          | 25        |
| 112           | 5,2          | 58            | 915               | 17,5               | 1 600               |                |              |                | 38                       | 60,5         | 230            | 26        |
| 3             | 16,7         | 5             | 11                | 4,9                | 5                   | 0              | 35,9         | 2              | 112                      | 84,8         | 950            | 27        |
| 54            | 7,8          | 42            | 1 400             | 19,7               | 2 761               | 11             | 23,6         | 26             | 60                       | 34,7         | 208            | 28        |
| 568           | 0,7          | 42            | 396               | 9,0                | 355                 | 7              | 47,1         | 33             | 42                       | 131,0        | 550            | 29        |
|               |              |               | 3 657             | 19,4               | 7 075               | 1              | 23,1         | 3              | 75                       | 127,5        | 956            | 30        |
|               |              |               |                   |                    |                     |                |              |                |                          |              |                |           |
| 446           | 13,9         | 620           | 2 438             | 37,7               | 9 200               | 92             | 41,8         | 383            | 113                      | 253,6        | 2 867          | 31        |
| 120           | 11,3         | 136           | 13 182            | 18,8               | 24 750              | 5 961          | 19,8         | 11 806         | 173                      | 132,8        | 2 299          | 32        |
| 61            | 25,9         | 157           | 90                | 73,2               | 661                 | 39             | 41,7         | 162            | 62                       | 149,8        | 928            | 33        |
| 1 371         | 21,8         | 2 993         | 981               | 54,7               | 5 369               |                |              |                | 110                      | 252,7        | 2 785          | 34        |
| 2             | 19,2         | 5             | 664               | 13,7               | 908                 | 420            | 43,7         | 1 835          | 170                      | 148,1        | 2 520          | 35        |
| 100           | 10,0         | 100           | 6 506             | 16,3               | 10 600              | 126            | 36,0         | 456            | 72                       | 133,3        | 960            | 36        |
| 3             | 8,8          | 2             | 441               | 20,0               | 882                 | 215            | 50,1         | 1 080          | 233                      | 89,3         | 2 078          | 37        |
| 52            | 12,3         | 64            | 80                | 14,8               | 118                 | 81             | 47,0         | 381            | 19                       | 73,7         | 140            | 38        |
| 2 262         | 14,0         | 3 175         | 23 538            | 53,1               | 125 003             | 1 172          | 61,8         | 7 237          | 503                      | 315,6        | 15 875         | 39        |
|               |              |               |                   |                    |                     |                |              |                |                          |              |                |           |
|               |              |               | 479               | 17,5               | 838                 | 214            | 22,9         | 490            | 22                       | 161,4        | 355            | 40        |
|               |              |               | 3                 | 9,3                | 3                   | 9 807          | 23,5         | 23 069         | 123                      | 103,4        | 1 276          | 41        |
| 400           | 15,0         | 600           | 19 684            | 39,5               | 77 671              | 32 471         | 52,8         | 171 368        | 2 553                    | 109,9        | 28 050         | 42        |
|               |              |               | 5 900             | 13,6               | 8 000               | 41 500         | 25,5         | 105 637        | 885                      | 159,7        | 14 138         | 43        |
|               |              |               | 3 406             | 19,5               | 6 652               | 10 138         | 41,1         | 41 676         | 38                       | 115,0        | 437            | 44        |
|               |              |               | 48                | 12,5               | 60                  | 482            | 36,5         | 1 757          | 135                      | 163,6        | 2 200          | 45        |
| 3             | 22,5         | 7             | 1                 | 18,0               | 1                   | 2 110          | 58,9         | 12 419         | 125                      | 302,0        | 3 763          | 46        |
| 101           | 19,6         | 198           | 455               | 64,8               | 2 950               | 885            | 71,8         | 6 350          | 152                      | 129,9        | 1 975          | 47        |
|               |              |               | 26                | 50,0               | 130                 | 1 260          | 65,6         | 8 260          | 27                       | 220,0        | 594            | 48        |
|               |              |               | 190               | 15,8               | 300                 | 4 776          | 28,4         | 13 553         | 17                       | 80,3         | 133            | 49        |
|               |              |               | 722               | 14,9               | 1 072               | 1 450          | 22,6         | 3 283          | 80                       | 70,7         | 567            | 50        |
|               |              |               | 873               | 12,9               | 1 130               | 1 939          | 23,0         | 4 460          | 58                       | 96,9         | 563            | 51        |
|               |              |               | 3 745             | 11,8               | 4 428               | 3 392          | 27,1         | 9 208          | 5                        | 108,0        | 53             | 52        |
| 1             | 10,6         | 1             | 54                | 19,6               | 105                 | 0              | 50,0         | 0              | 22                       | 159,1        | 353            | 53        |
|               |              |               | 1 786             | 26,2               | 4 675               | 10 417         | 20,0         | 20 813         | 1                        | 85,9         | 11             | 54        |
|               |              |               | 400               | 14,5               | 580                 | 5 800          | 28,1         | 16 300         | 32                       | 109,4        | 350            | 55        |
|               |              |               |                   |                    |                     |                |              |                |                          |              |                |           |
| 1 327         | 14,9         | 1 977         | 59                | 37,5               | 221                 | 107            | 70,2         | 751            | 40                       | 271,5        | 1 082          | 56        |
| 18            | 36,5         | 64            | 19                | 100,0              | 190                 |                |              |                | 10                       | 299,0        | 290            | 57        |
| <b>22 292</b> | <b>16,9</b>  | <b>37 711</b> | <b>127 144</b>    | <b>32,2</b>        | <b>408 805</b>      | <b>146 863</b> | <b>33,4</b>  | <b>489 825</b> | <b>18 135</b>            | <b>148,9</b> | <b>270 098</b> | <b>58</b> |

\*) Einschl. Angaben für Luxemburg.

\*) Ohne Angaben für die Faröer und Grönland.

\*) Ohne Speis.

\*) Einschl. Angaben für Dschammu und Kaschmir sowie Sikkim.

\*) Ehem. Birma.

\*) Ohne Angaben für Dschammu und Kaschmir.

## 4.4 Anbau und Ernte ausgewählter pflanzlicher Erzeugnisse \*)

| Land                                     | Fläche   |         | Erntemenge |         | Land                                | Fläche   |         | Erntemenge           |                      | Land                                      | Fläche |        | Erntemenge |         |
|--|----------|---------|------------|---------|-------------------------------------|----------|---------|----------------------|----------------------|---|--------|--------|------------|---------|
|  | 1987     | 1988    | 1987       | 1988    |                                     | 1987     | 1988    | 1987                 | 1988                 |   | 1987   | 1988   | 1987       | 1988    |
|  | 1 000 ha | 1 000 t | 1 000 ha   | 1 000 t |                                     | 1 000 ha | 1 000 t | 1 000 ha             | 1 000 t              |   |        |        |            |         |
| Tabak                                    |          |         |            |         |                                     |          |         |                      |                      |   |        |        |            |         |
| Bundesrepublik Deutschland <sup>1)</sup> | 3        | 3       | 6          | 7       | Ghana                               | 150      | 150     | 180                  | 180                  | Australien                                | 315    | 330    | 24 832     | 27 818  |
| Bulgarien                                | 90       | 87      | 133        | 116     | Kamerun                             | 320      | 320     | 140                  | 145                  | Welt                                      | 16 173 | 16 349 | 971 302    | 986 072 |
| Frankreich                               | 14       | 14      | 38         | 33      | Malawi                              | 280      | 280     | 190                  | 192                  | Trauben <sup>2)</sup>                     |        |        |            |         |
| Griechenland                             | 95       | 87      | 155        | 142     | Nigeria                             | 897      | 777     | 612                  | 540                  | Bundesrepublik Deutschland <sup>10)</sup> | 93     | 93     | 1 189      | 1 239   |
| Italien                                  | 77       | 77      | 162        | 161     | Senegal                             | 845      | 900     | 963                  | 723                  | Bulgarien                                 | 137    | 138    | 943        | 922     |
| Jugoslawien                              | 61       | 52      | 76         | 52      | Simbabwe                            | 202      | 211     | 79                   | 135                  | Frankreich                                | 1 033  | 1 018  | 9 164      | 7 419   |
| Polen                                    | 48       | 42      | 114        | 91      | Sudan                               | 576      | 580     | 434                  | 450                  | Griechenland                              | 170    | 170    | 1 397      | 1 720   |
| Rumänien                                 | 35       | 34      | 27         | 32      | Südafrika                           | 162      | 207     | 126                  | 248                  | Italien                                   | 1 083  | 1 084  | 11 498     | 9 588   |
| Sowjetunion                              | 197      | 198     | 303        | 245     | Uganda                              | 115      | 142     | 118                  | 99                   | Jugoslawien                               | 215    | 227    | 1 325      | 1 186   |
| Spanien                                  | 20       | 24      | 32         | 34      | Zaire                               | 567      | 567     | 394                  | 410                  | Portugal                                  | 270    | 270    | 1 428      | 612     |
| Türkei                                   | 206      | 261     | 185        | 212     | Zentralafrikanische Republik        | 89       | 89      | 88                   | 85                   | Rumänien                                  | 265    | 268    | 1 800      | 2 245   |
| Malawi                                   | 93       | 90      | 73         | 75      | Argentinien                         | 238      | 190     | 500                  | 443                  | Sowjetunion                               | 900    | 900    | 5 964      | 5 581   |
| Simbabwe                                 | 66       | 60      | 131        | 124     | Brasilien                           | 144      | 102     | 196                  | 170                  | Spanien                                   | 1 498  | 1 200  | 6 365      | 3 700   |
| Südafrika                                | 32       | 34      | 28         | 33      | Vereinigte Staaten                  | 626      | 659     | 1 642                | 1 806                | Türkei                                    | 590    | 600    | 3 300      | 3 350   |
| Argentinien                              | 51       | 55      | 71         | 72      | China                               | 3 086    | 2 960   | 6 283                | 5 773                | Ungarn                                    | 145    | 130    | 512        | 736     |
| Brasilien                                | 298      | 283     | 397        | 430     | Indien <sup>2)</sup>                | 6 735    | 7 800   | 5 673                | 8 300                | Algerien                                  | 132    | 132    | 282        | 301     |
| Dominik. Republik                        | 23       | 23      | 29         | 30      | Indonesien                          | 551      | 608     | 750                  | 786                  | Südafrika                                 | 150    | 150    | 1 429      | 1 411   |
| Kanada                                   | 30       | 29      | 61         | 70      | Myanmar <sup>3)</sup>               | 523      | 530     | 544                  | 559                  | Argentinien                               | 282    | 274    | 3 413      | 2 992   |
| Kolumbien                                | 21       | 21      | 35         | 36      | Thailand                            | 118      | 128     | 162                  | 170                  | Brasilien                                 | 59     | 58     | 566        | 765     |
| Kuba                                     | 56       | 50      | 39         | 39      | Vietnam                             | 286      | 290     | 278                  | 290                  | Chile                                     | 115    | 128    | 963        | 999     |
| Mexiko                                   | 44       | 45      | 53         | 67      | Welt                                | 18 836   | 19 855  | 21 396               | 23 571               | Mexiko                                    | 62     | 64     | 540        | 560     |
| Vereinigte Staaten                       | 238      | 257     | 540        | 622     | Zuckerrüben                         |          |         |                      |                      | Vereinigte Staaten                        | 309    | 336    | 4 775      | 5 430   |
| Bangladesch                              | 46       | 47      | 40         | 42      | Bundesrepublik Deutschland          | 376      | 379     | 19 049 <sup>1)</sup> | 18 590 <sup>2)</sup> | Afghanistan                               | 66     | 63     | 475        | 450     |
| China                                    | 1 136    | 1 517   | 1 967      | 2 643   | Deutsche Dem. Rep. und Berlin (Ost) | 219      | 198     | 7 683                | 4 625                | China                                     | 148    | 135    | 707        | 734     |
| Indien <sup>2)</sup>                     | 389      | 324     | 462        | 359     | Belgien <sup>3)</sup>               | 106      | 110     | 5 425                | 6 109                | Irak                                      | 57     | 57     | 440        | 445     |
| Indonesien                               | 199      | 265     | 114        | 147     | Dänemark                            | 67       | 67      | 2 632                | 3 379                | Iran                                      | 193    | 193    | 1 350      | 1 350   |
| Japan                                    | 42       | 41      | 104        | 103     | Frankreich                          | 446      | 432     | 26 471               | 28 606               | Syrien                                    | 115    | 112    | 433        | 571     |
| Korea, Dem. Volksrep.                    | 40       | 40      | 60         | 62      | Großbritannien und Nordirland       | 203      | 200     | 7 992                | 8 500                | Australien                                | 57     | 57     | 783        | 799     |
| Korea, Republik                          | 35       | 32      | 78         | 73      | Italien                             | 302      | 276     | 15 325               | 13 428               | Welt                                      | 8 642  | 8 358  | 64 515     | 57 839  |
| Myanmar <sup>3)</sup>                    | 48       | 42      | 65         | 56      | Jugoslawien                         | 164      | 131     | 6 238                | 4 558                | Baumwolle <sup>11)</sup>                  |        |        |            |         |
| Pakistan <sup>4)</sup>                   | 39       | 42      | 69         | 70      | Niederlande                         | 128      | 123     | 6 920                | 6 737                | Griechenland                              | 202    | 250    | 535        | 700     |
| Philippinen                              | 57       | 57      | 58         | 56      | Polen                               | 422      | 412     | 13 987               | 14 069               | Sowjetunion                               | 3 527  | 3 430  | 8 089      | 8 700   |
| Thailand                                 | 80       | 54      | 67         | 54      | Rumänien                            | 266      | 280     | 7 149                | 6 500                | Spanien                                   | 79     | 132    | 251        | 353     |
| Vietnam                                  | 38       | 40      | 36         | 40      | Sowjetunion                         | 3 404    | 3 400   | 90 405               | 87 855               | Türkei                                    | 586    | 625    | 1 396      | 1 500   |
| Welt                                     | 4 293    | 4 675   | 6 159      | 6 782   | Spanien                             | 179      | 194     | 7 937                | 9 084                | Ägypten                                   | 412    | 360    | 978        | 900     |
| Sojabohnen                               |          |         |            |         | Tschechoslowakei                    | 191      | 159     | 6 698                | 5 483                | Côte d'Ivoire <sup>8)</sup>               | 159    | 180    | 214        | 256     |
| Italien                                  | 481      | 415     | 1 589      | 1 393   | Türkei                              | 385      | 317     | 12 717               | 11 534               | Simbabwe                                  | 230    | 265    | 264        | 279     |
| Rumänien                                 | 364      | 308     | 633        | 410     | Vereinigte Staaten                  | 507      | 526     | 25 466               | 22 507               | Sudan                                     | 348    | 368    | 546        | 394     |
| Sowjetunion                              | 783      | 760     | 712        | 880     | China                               | 497      | 530     | 8 140                | 13 290               | Argentinien                               | 273    | 492    | 323        | 849     |
| Argentinien                              | 3 510    | 4 373   | 7 000      | 9 830   | Welt                                | 8 708    | 8 535   | 301 322              | 295 972              | Brasilien                                 | 1 973  | 2 576  | 1 672      | 2 489   |
| Brasilien                                | 9 134    | 10 524  | 16 969     | 18 021  | Zuckerrohr                          |          |         |                      |                      | Kolumbien                                 | 174    | 229    | 321        | 376     |
| Kanada                                   | 461      | 533     | 1 270      | 1 153   | Südafrika                           | 265      | 265     | 21 066               | 20 332               | Mexiko                                    | 222    | 230    | 704        | 700     |
| Mexiko                                   | 470      | 139     | 828        | 226     | Brasilien                           | 4 310    | 4 142   | 268 741              | 258 449              | Paraguay                                  | 284    | 422    | 248        | 537     |
| Paraguay                                 | 674      | 766     | 1 179      | 1 407   | Kolumbien                           | 340      | 340     | 24 965               | 25 764               | Peru                                      | 130    | 135    | 255        | 280     |
| Vereinigte Staaten                       | 23 057   | 23 262  | 52 330     | 42 118  | Kuba                                | 1 358    | 1 297   | 70 800               | 73 700               | Vereinigte Staaten                        | 4 061  | 4 812  | 8 448      | 8 854   |
| China                                    | 8 420    | 8 029   | 12 448     | 11 665  | Mexiko                              | 445      | 460     | 40 000               | 41 500               | China                                     | 4 844  | 5 500  | 13 135     | 12 600  |
| Indien <sup>2)</sup>                     | 1 681    | 1 800   | 980        | 1 400   | Vereinigte Staaten                  | 333      | 342     | 26 506               | 27 128               | Indien <sup>2)</sup>                      | 6 471  | 7 500  | 3 281      | 4 500   |
| Indonesien                               | 1 098    | 1 177   | 1 159      | 1 270   | China                               | 921      | 1 035   | 52 526               | 55 847               | Iran                                      | 192    | 202    | 358        | 375     |
| Korea, Dem. Volksrep.                    | 340      | 340     | 445        | 448     | Indien <sup>2)</sup>                | 3 055    | 3 287   | 186 090              | 196 723              | Israel                                    | 44     | 50     | 157        | 196     |
| Thailand                                 | 303      | 406     | 338        | 511     | Indonesien                          | 253      | 210     | 21 764               | 20 800               | Pakistan <sup>4)</sup>                    | 2 568  | 2 570  | 4 404      | 4 284   |
| Welt                                     | 52 432   | 54 519  | 100 389    | 93 315  | Pakistan <sup>4)</sup>              | 857      | 828     | 33 029               | 33 632               | Syrien                                    | 129    | 171    | 351        | 446     |
| Erdnüsse <sup>5)</sup>                   |          |         |            |         | Philippinen                         | 269      | 270     | 13 183               | 15 497               | Australien                                | 148    | 232    | 612        | 740     |
| Burkina Faso                             | 233      | 243     | 146        | 161     | Thailand                            | 520      | 571     | 24 450               | 27 191               | Welt                                      | 30 160 | 34 058 | 49 160     | 53 115  |
| Côte d'Ivoire <sup>6)</sup>              | 116      | 119     | 116        | 119     |                                     |          |         |                      |                      |   |        |        |            |         |
| Gambia                                   | 95       | 97      | 120        | 125     |                                     |          |         |                      |                      |   |        |        |            |         |

\*) Nähere Erläuterungen siehe Vorbemerkung S. 211.

1) Angaben des Bundesverbandes deutscher Tabakpflanzer e.V., Schwetzingen.

2) Einschl. Angaben für Dschammu und Kaschmir sowie Sikkim.

3) Ehem. Birma.

4) Ohne Angaben für Dschammu und Kaschmir.

5) Ungeschält.

6) Ehem. Elfenbeinküste.

7) Bei den Zuckerfabriken angelieferte Menge.

8) Einschl. Angaben für Luxemburg.

9) Tafeltrauben, Trauben zur Weingewinnung und zur Trocknung.

10) Im Ertrag stehende Rebfläche. — Erntemenge errechnet auf Grund der Weinmosterte.

11) Rohbaumwolle, nicht entkörnt.

## 4.5 Produktion ausgewählter pflanzlicher und tierischer Erzeugnisse\*)

1 000 t

| Land                        | 1986         | 1987         | 1988         | Land                                     | 1986         | 1987         | 1988         | Land                                | 1986           | 1987           | 1988           |
|-----------------------------|--------------|--------------|--------------|--|--------------|--------------|--------------|-------------------------------------|----------------|----------------|----------------|
| <b>Kaffee</b>               |              |              |              | Togo                                     | 14           | 13           | 12           | Argentinien                         | 81             | 73             | 81             |
| Athiopien                   | 178          | 186          | 170          | Zaire                                    | 6            | 6            | 6            | Brasilien                           | 20             | 20             | 21             |
| Côte d'Ivoire <sup>1)</sup> | 265          | 270          | 187          | Brasilien                                | 459          | 329          | 375          | Chile                               | 10             | 10             | 10             |
| Kamerun                     | 132          | 96           | 138          | Costa Rica                               | 5            | 7            | 8            | Peru                                | 6              | 6              | 6              |
| Kenia                       | 116          | 105          | 125          | Dominikanische Republik                  | 44           | 39           | 39           | Uruguay                             | 54             | 55             | 54             |
| Madagaskar                  | 82           | 81           | 81           | Ecuador                                  | 90           | 58           | 85           | Vereinigte Staaten                  | 21             | 21             | 22             |
| Ruanda                      | 33           | 42           | 42           | Haiti                                    | 6            | 5            | 5            | Afghanistan                         | 13             | 12             | 12             |
| Tansania                    | 54           | 58           | 49           | Kolumbien                                | 47           | 54           | 54           | China                               | 110            | 125            | 127            |
| Uganda                      | 143          | 156          | 184          | Mexiko                                   | 47           | 41           | 62           | Indien <sup>2)</sup>                | 27             | 29             | 20             |
| Zaire                       | 95           | 102          | 97           | Peru                                     | 7            | 7            | 7            | Irak                                | 9              | 9              | 9              |
| Brasilien                   | 1 041        | 2 203        | 1 352        | Venezuela                                | 12           | 13           | 14           | Iran                                | 9              | 18             | 18             |
| Costa Rica                  | 128          | 138          | 145          | Indien <sup>2)</sup>                     | 6            | 7            | 7            | Mongolei                            | 11             | 11             | 11             |
| Dominikanische Republik     | 62           | 67           | 54           | Indonesien                               | 37           | 39           | 60           | Pakistan <sup>3)</sup>              | 30             | 31             | 32             |
| Ecuador                     | 118          | 112          | 136          | Malaysia                                 | 130          | 190          | 230          | Syrien                              | 13             | 13             | 13             |
| El Salvador                 | 143          | 148          | 120          | Philippinen                              | 7            | 7            | 8            | Australien                          | 505            | 573            | 547            |
| Guatemala                   | 158          | 180          | 174          | Papua-Neuguinea                          | 32           | 32           | 36           | Neuseeland                          | 268            | 262            | 264            |
| Haiti                       | 38           | 30           | 31           | <b>Welt</b>                              | <b>2 068</b> | <b>2 084</b> | <b>2 305</b> | <b>Welt</b>                         | <b>1 805</b>   | <b>1 891</b>   | <b>1 889</b>   |
| Honduras                    | 76           | 92           | 90           | <b>Naturkautschuk<sup>3)</sup></b>       |              |              |              | <b>Fleisch<sup>4)</sup></b>         |                |                |                |
| Kolumbien                   | 714          | 652          | 780          | Côte d'Ivoire <sup>1)</sup>              | 47           | 52           | 63           | Bundesrepublik Deutschland          | 5 054          | 5 070          | 4 975          |
| Mexiko                      | 375          | 318          | 283          | Kamerun                                  | 20           | 26           | 33           | Deutsche Dem. Rep. und Berlin (Ost) | 2 776          | 2 802          | 2 801          |
| Nicaragua                   | 43           | 37           | 43           | Liberia                                  | 101          | 98           | 90           | Belgien <sup>5)</sup>               | 1 273          | 1 307          | 1 347          |
| Peru                        | 96           | 96           | 97           | Nigeria                                  | 60           | 70           | 68           | Danemark <sup>10)</sup>             | 1 507          | 1 500          | 1 506          |
| Venezuela                   | 66           | 70           | 80           | Zaire                                    | 17           | 17           | 17           | Frankreich                          | 5 394          | 5 551          | 5 514          |
| Indien <sup>2)</sup>        | 122          | 192          | 125          | Brasilien                                | 33           | 30           | 33           | Großbritannien und Nordirland       | 3 299          | 3 432          | 3 383          |
| Indonesien                  | 357          | 358          | 384          | China                                    | 210          | 238          | 240          | Italien                             | 3 700          | 3 836          | 3 838          |
| Philippinen                 | 138          | 132          | 141          | Indien <sup>2)</sup>                     | 201          | 220          | 235          | Jugoslawien                         | 1 587          | 1 590          | 1 601          |
| Papua-Neuguinea             | 45           | 63           | 71           | Indonesien                               | 1 113        | 1 128        | 1 094        | Niederlande                         | 2 400          | 2 484          | 2 509          |
| <b>Welt</b>                 | <b>5 149</b> | <b>6 339</b> | <b>5 530</b> | Kambodscha                               | 24           | 25           | 27           | Polen                               | 2 868          | 2 857          | 2 884          |
| <b>Tee</b>                  |              |              |              | Malaysia                                 | 1 150        | 1 581        | 1 612        | Rumänien                            | 1 813          | 1 656          | 1 549          |
| Sowjetunion                 | 146          | 156          | 123          | Myanmar <sup>4)</sup>                    | 15           | 15           | 15           | Sowjetunion                         | 18 053         | 18 790         | 19 203         |
| Turkei                      | 148          | 141          | 153          | Philippinen                              | 135          | 134          | 140          | Spanien                             | 2 910          | 3 061          | 3 335          |
| Kenia                       | 143          | 156          | 164          | Sri Lanka                                | 138          | 122          | 122          | Tschechoslowakei                    | 1 501          | 1 545          | 1 618          |
| Malawi                      | 39           | 32           | 35           | Thailand                                 | 811          | 891          | 862          | Turkei                              | 921            | 933            | 941            |
| Tansania                    | 19           | 14           | 16           | Vietnam                                  | 54           | 60           | 66           | Ungarn                              | 1 583          | 1 659          | 1 655          |
| Argentinien                 | 41           | 45           | 32           | <b>Welt</b>                              | <b>4 160</b> | <b>4 741</b> | <b>4 749</b> | Nigeria                             | 870            | 886            | 913            |
| Bangladesch                 | 38           | 38           | 41           | <b>Wolle<sup>6)</sup></b>                |              |              |              | Südafrika                           | 1 233          | 1 274          | 1 311          |
| China                       | 484          | 535          | 566          | Bundesrepublik Deutschland <sup>6)</sup> | 3            | 3            | 3            | Argentinien                         | 3 513          | 3 510          | 3 424          |
| Indien <sup>2)</sup>        | 621          | 674          | 710          | Deutsche Dem. Rep. und Berlin (Ost)      | 8            | 8            | 8            | Brasilien                           | 4 519          | 5 177          | 5 757          |
| Indonesien                  | 129          | 156          | 144          | Bulgarien                                | 15           | 15           | 15           | Kanada                              | 2 574          | 2 830          | 2 901          |
| Iran                        | 48           | 46           | 56           | Frankreich                               | 12           | 12           | 12           | Kolumbien                           | 906            | 911            | 972            |
| Japan                       | 94           | 96           | 90           | Großbritannien und Nordirland            | 42           | 44           | 45           | Mexiko                              | 3 045          | 2 917          | 3 014          |
| Sri Lanka                   | 211          | 213          | 228          | Irland                                   | 6            | 6            | 6            | Vereinigte Staaten                  | 26 436         | 27 183         | 27 935         |
| Vietnam                     | 30           | 32           | 35           | Italien                                  | 6            | 6            | 7            | China                               | 22 999         | 23 943         | 24 996         |
| <b>Welt</b>                 | <b>2 300</b> | <b>2 430</b> | <b>2 488</b> | Polen                                    | 11           | 10           | 10           | Indien <sup>2)</sup>                | 1 227          | 1 383          | 1 482          |
| <b>Kakao</b>                |              |              |              | Rumänien                                 | 26           | 26           | 28           | Indonesien                          | 857            | 944            | 1 015          |
| Äquatorialguinea            | 8            | 7            | 7            | Sowjetunion                              | 281          | 273          | 286          | Japan                               | 3 508          | 3 637          | 3 654          |
| Côte d'Ivoire <sup>1)</sup> | 611          | 664          | 680          | Spanien                                  | 14           | 15           | 15           | Pakistan <sup>7)</sup>              | 1 021          | 1 082          | 1 156          |
| Ghana                       | 226          | 234          | 289          | Turkei                                   | 34           | 34           | 34           | Philippinen                         | 787            | 851            | 965            |
| Kamerun                     | 123          | 131          | 130          | Algerien                                 | 20           | 22           | 24           | Thailand                            | 1 008          | 1 091          | 1 138          |
| Liberia                     | 4            | 4            | 5            | Marokko                                  | 8            | 15           | 16           | Vietnam                             | 716            | 888            | 884            |
| Nigeria                     | 100          | 150          | 140          | Südafrika                                | 49           | 45           | 46           | Australien                          | 2 633          | 2 799          | 2 885          |
| São Tomé und Príncipe       | 4            | 4            | 5            |  |              |              |              | Neuseeland                          | 1 182          | 1 253          | 1 265          |
| Sierra Leone                | 9            | 9            | 7            |  |              |              |              | <b>Welt</b>                         | <b>155 430</b> | <b>180 358</b> | <b>164 897</b> |

\*) Nähere Erläuterungen siehe Vorbemerkung S. 211.

1) Ehem. Elfenbeinküste.

2) Einschl. Angaben für Dschammu und Kaschmir sowie Sikkim.

3) Latex in Trockengewicht.

4) Ehem. Birma.

5) Reinbasis (gewaschen).

6) Quelle: FAO Yearbook Production, FAO, Rom.

7) Ohne Angaben für Dschammu und Kaschmir.

8) Im allgemeinen Gesamtfleischerzeugung (ohne Innereien und Schlachtfett) von gewerblichen Schlachtungen und Hausschlachtungen aus einheimischem Viehbestand, einschl. eingeführter lebender Tiere; ausgedrückt in Schlachtgewicht.

9) Einschl. Angaben für Luxemburg.

10) Ohne Angaben für die Färöer und Grönland.

## 4.6 Holzeinschlag 1987

1 000 m<sup>3</sup>

| Land   | Laubholz <sup>1)</sup> | Nadelholz <sup>1)</sup> | Laub- und Nadelholz     |                     |                          |                     |                            | Brennholz <sup>2)</sup> |
|--|------------------------|-------------------------|-------------------------|---------------------|--------------------------|---------------------|----------------------------|-------------------------|
|  |                        |                         | insgesamt <sup>2)</sup> | Industrieholz       |                          |                     |                            |                         |
|  |                        |                         |                         | zusammen            | Säge- und<br>Furnierholz | Faserholz           | sonstiges<br>Industrieholz |                         |
| Bundesrepublik Deutschland <sup>3)</sup>         | 7 711                  | 20 982                  | 28 693                  | 28 693*             | 16 330                   | 12 128*             | 235                        |                         |
| Deutsche Demokratische Republik und Berlin (Ost) | 2 380 <sup>4)</sup>    | 8 451 <sup>4)</sup>     | 10 605 <sup>4)</sup>    | 9 639 <sup>4)</sup> | 3 764 <sup>4)</sup>      | 2 512 <sup>4)</sup> | 3 364 <sup>4)</sup>        | 652 <sup>4)</sup>       |
| Finnland   | 7 997                  | 33 662                  | 41 659                  | 38 650              | 17 879                   | 19 502              | 1 269                      | 3 009                   |
| Frankreich                                       | 19 897                 | 20 574                  | 40 901                  | 30 471              | 20 292                   | 9 599               | 580                        | 10 430                  |
| Jugoslawien                                      | 10 893                 | 5 009                   | 15 980                  | 11 508              | 8 385                    | 1 863               | 1 260                      | 4 472                   |
| Polen  | 4 712                  | 18 438                  | 23 306                  | 19 555              | 10 110                   | 5 975               | 3 470                      | 3 751                   |
| Rumänien   | 16 312                 | 7 627                   | 24 629                  | 20 054              | 8 910                    | 5 485               | 5 659                      | 4 575                   |
| Schweden   | 6 508                  | 44 842                  | 53 374                  | 48 950              | 22 875                   | 25 895              | 180                        | 4 424                   |
| Sowjetunion                                      | 63 250                 | 315 720                 | 378 970                 | 292 170             | 162 900                  | 40 470              | 88 800                     | 86 800                  |
| Spanien  | 7 439                  | 9 710                   | 17 539                  | 14 149              | 4 100                    | 9 000               | 1 049                      | 3 390                   |
| Tschechoslowakei                                 | 4 028                  | 14 651                  | 18 679                  | 17 203              | 10 160                   | 4 390               | 2 653                      | 1 476                   |
| Türkei   | 6 926                  | 9 245                   | 16 171                  | 5 671               | 3 687                    | 358                 | 1 626                      | 10 500                  |
| Athiopien  | 35 956                 | 2 662                   | 39 968                  | 1 813               | 120                      | —                   | 1 693                      | 38 155                  |
| Kenia  | 21 109                 | 1 693                   | 35 180                  | 1 624               | 423                      | 317                 | 884                        | 33 556                  |
| Mosambik   | 14 671                 | 38                      | 15 279                  | 1 009               | 99                       | —                   | 910                        | 14 270                  |
| Nigeria  | 93 338                 | —                       | 101 786                 | 7 868               | 5 589                    | —                   | 2 279                      | 93 918                  |
| Sudan  | 7 670                  | —                       | 20 678                  | 1 947               | 41                       | —                   | 1 906                      | 18 731                  |
| Südafrika <sup>5)</sup>                          | 12 742                 | 5 798                   | 18 618                  | 11 540              | 3 725                    | 4 841               | 2 974                      | 7 078                   |
| Tansania   | 23 726                 | 176                     | 24 754                  | 1 537               | 341                      | —                   | 1 196                      | 23 217                  |
| Zaire  | 32 304                 | —                       | 32 304                  | 2 581               | 380                      | —                   | 2 201                      | 29 723                  |
| Brasilien  | 166 612                | 41 464                  | 241 478                 | 66 238              | 39 983                   | 20 900              | 5 355                      | 175 240                 |
| Chile  | 6 262                  | 9 956                   | 16 488                  | 10 227              | 5 568                    | 4 106               | 553                        | 6 261                   |
| Kanada   | 14 762                 | 176 462                 | 191 224                 | 184 624             | 142 573                  | 40 601              | 1 450                      | 6 600                   |
| Kolumbien  | 14 820                 | 107                     | 17 831                  | 2 673               | 1 960                    | 305                 | 408                        | 15 158                  |
| Mexiko   | 10 415                 | 10 788                  | 21 947                  | 7 425               | 4 324                    | 2 864               | 237                        | 14 522                  |
| Vereinigte Staaten                               | 179 288                | 341 994                 | 524 282                 | 410 859             | 266 580                  | 132 810             | 11 469                     | 113 423                 |
| Bangladesch                                      | 28 562                 | —                       | 28 562                  | 855                 | 467                      | 69                  | 319                        | 27 707                  |
| China  | 142 427                | 134 091                 | 276 518                 | 98 908              | 54 517                   | 6 888               | 37 503                     | 177 610                 |
| Indien   | 234 068                | 9 359                   | 254 263                 | 24 034              | 18 350                   | 1 208               | 4 476                      | 230 229                 |
| Indonesien                                       | 158 808                | 557                     | 160 085                 | 28 228              | 25 351                   | 200                 | 2 677                      | 131 857                 |
| Japan  | 11 533                 | 20 573                  | 32 322                  | 31 735              | 19 015                   | 11 785              | 935                        | 587                     |
| Malaysia   | 42 073                 | 10                      | 44 261                  | 36 351              | 35 110                   | 613                 | 628                        | 7 910                   |
| Myanmar <sup>6)</sup>                            | 19 427                 | —                       | 19 427                  | 2 962               | 1 805                    | —                   | 1 157                      | 16 465                  |
| Nepal  | 16 209                 | 120                     | 16 479                  | 560                 | 560                      | —                   | —                          | 15 919                  |
| Pakistan   | 20 577                 | 1 278                   | 21 855                  | 1 347               | 1 013                    | —                   | 334                        | 20 508                  |
| Philippinen                                      | 36 484                 | 43                      | 36 701                  | 6 015               | 3 412                    | 318                 | 2 285                      | 30 686                  |
| Thailand   | 34 066                 | —                       | 37 600                  | 4 633               | 2 149                    | —                   | 2 484                      | 32 967                  |
| Vietnam  | 25 600                 | 244                     | 25 844                  | 3 318               | 1 626                    | —                   | 1 692                      | 22 526                  |
| Australien                                       | 13 084                 | 6 754                   | 20 018                  | 17 138              | 8 163                    | 7 859               | 1 116                      | 2 880                   |
| <b>Welt</b>                                      | <b>1 870 110</b>       | <b>1 356 865</b>        | <b>3 352 447</b>        | <b>1 633 089</b>    | <b>1 002 620</b>         | <b>405 366</b>      | <b>225 104</b>             | <b>1 719 357</b>        |

<sup>1)</sup> Ohne Holz für die Holzkohलगewinnung<sup>2)</sup> Einschl. Holz für die Holzkohलगewinnung<sup>3)</sup> Quelle: Bundesministerium für Ernährung, Landwirtschaft und Forsten, Bonn<sup>4)</sup> Einschl. Brennholz<sup>5)</sup> Quelle: FAO Yearbook Forest Products, FAO, Rom.<sup>6)</sup> Einschl. Eigenverbrauch<sup>7)</sup> Ohne Eigenverbrauch<sup>8)</sup> Einschl. Angaben für Namibia, das seit 21.3.1990 unabhängig ist.<sup>9)</sup> Ehem. Birma.4.7 Fischfänge<sup>\*)</sup>

1 000 t

| Land   | 1986   | 1987   | Land                    | 1986  | 1987  | Land                               | 1986          | 1987          |
|--|--------|--------|-------------------------|-------|-------|------------------------------------|---------------|---------------|
| Bundesrepublik Deutschland <sup>1)</sup>         | 202    | 202    | Ghana                   | 321   | 372   | Bangladesch                        | 794           | 815           |
| Deutsche Dem. Rep. u. Berlin (Ost) <sup>1)</sup> | 209    | 194    | Marokko                 | 598   | 491   | China <sup>2)</sup>                | 8 000         | 9 346         |
| Danemark <sup>3)</sup>                           | 1 848  | 1 696  | Südafrika <sup>4)</sup> | 629   | 902   | Indien                             | 2 922         | 2 893         |
| Frankreich                                       | 870    | 844    | Tansania                | 310   | 314   | Indonesien                         | 2 457         | 2 610         |
| Großbritannien und Nordirland <sup>5)</sup>      | 850    | 955    |                         |       |       | Japan                              | 11 976        | 11 841        |
| Island   | 1 657  | 1 633  |                         |       |       | Korea, Demokratische Volksrepublik | 1 700         | 1 700         |
| Italien  | 560    | 554    | Argentinien             | 420   | 559   | Korea, Republik                    | 3 103         | 2 876         |
| Niederlande                                      | 455    | 435    | Brasilien               | 832   | 793   | Malaysia                           | 616           | 608           |
| Norwegen   | 1 898  | 1 929  | Chile                   | 5 572 | 4 814 | Myanmar <sup>6)</sup>              | 687           | 686           |
| Polen  | 645    | 671    | Ecuador                 | 1 003 | 679   | Pakistan                           | 416           | 428           |
| Portugal   | 402    | 395    | Kanada                  | 1 507 | 1 453 | Philippinen                        | 1 916         | 1 989         |
| Schweden   | 215    | 215    | Mexiko                  | 1 305 | 1 419 | Thailand                           | 2 536         | 2 165         |
| Sowjetunion                                      | 11 260 | 11 160 | Peru                    | 5 614 | 4 584 | Vietnam                            | 825           | 871           |
| Spanien  | 1 434  | 1 393  | Venezuela               | 314   | 303   |                                    |               |               |
| Türkei   | 583    | 626    | Vereinigte Staaten      | 4 943 | 5 736 | <b>Welt</b>                        | <b>92 349</b> | <b>92 693</b> |

<sup>\*)</sup> Fangmengen der nationalen Hochsee-, Küsten- und Binnenfischerei, angelandet im In- und Ausland. Einschl. Schalen- und Weichtieren, aber ohne Wassersäugetiere und Wasserpflanzen sowie ohne Krokodile, Korallen, Perlen, Schwämme und Guano<sup>1)</sup> Quelle: FAO Yearbook Fishery Statistics, FAO, Rom.<sup>2)</sup> Ohne Angaben für die Faröer und Grönland.<sup>3)</sup> Ohne die Kanalinseln und Insel Man.<sup>4)</sup> Ohne die Anlandungen nationaler Fischereifahrzeuge in Luderitz und der Walfischbucht<sup>5)</sup> Ohne Taiwan.<sup>6)</sup> Ehem. Birma.



## 4.8 Viehbestand 1988\*)

1 000

| Land  | Pferde        | Rinder           |                | Schweine       | Schafe           | Ziegen         | Hühner            |
|---|---------------|------------------|----------------|----------------|------------------|----------------|-------------------|
|   |               | insgesamt        | dar Milchkuhe  |                |                  |                |                   |
| <b>Europa</b>                                       |               |                  |                |                |                  |                |                   |
| Bundesrepublik Deutschland <sup>1)</sup>            | 375           | 14 659           | 5 024          | 22 589         | 1 464            |                | 72 035            |
| Deutsche Demokratische Republik<br>und Berlin (Ost) | 104           | 5 721            | 2 012          | 12 503         | 2 656            | 19             | 50 719            |
| Belgien <sup>2)</sup>                               | 23            | 2 950            | 945            | 5 881          | 184              | 8              | 34 000            |
| Danemark <sup>3)</sup>                              | 29            | 2 323            | 776            | 9 048          | 128              |                | 15 000            |
| Frankreich  | 292           | 21 100           | 9 237          | 12 577         | 10 360           | 1 150          | 189 000           |
| Großbritannien und Nordirland                       | 180           | 11 855           | 3 052          | 7 915          | 27 820           | 58             | 127 000           |
| Irland  | 55            | 5 580            | 1 444          | 960            | 4 301            | 9              | 7 000             |
| Italien   | 250           | 8 794            | 3 024          | 9 383          | 11 457           | 1 206          | 132 000           |
| Jugoslawien   | 362           | 4 881            | 2 555          | 8 323          | 7 824            | 126            | 73 000            |
| Niederlande   | 64            | 4 546            | 1 940          | 14 226         | 1 169            | 34             | 98 000            |
| Österreich  | 45            | 2 590            | 891            | 3 947          | 261              | 34             | 15 000            |
| Polen   | 1 051         | 10 322           | 4 800          | 19 605         | 4 377            | 10             | 57 000            |
| Rumänien  | 693           | 7 182            | 2 075          | 15 224         | 18 793           | 990            | 136 000           |
| Sowjetunion   | 5 885         | 120 593          | 42 000         | 77 403         | 140 783          | 6 400          | 1 129 000         |
| Spanien   | 250           | 5 100            | 1 747          | 16 941         | 22 544           | 2 900          | 55 000            |
| Tschechoslowakei                                    | 33            | 5 044            | 1 788          | 7 235          | 1 075            | 50             | 46 000            |
| Türkei  | 620           | 12 000           | 5 000          | 10             | 40 000           | 13 100         | 58 000            |
| Ungarn  | 88            | 1 664            | 578            | 8 216          | 2 333            | 16             | 61 000            |
| <b>Afrika</b>                                       |               |                  |                |                |                  |                |                   |
| Ägypten   | 10            | 1 920            | 1 450          | 15             | 1 165            | 1 620          | 30 000            |
| Äthiopien   | 1 610         | 27 000           | 2 800          | 19             | 24 000           | 18 000         | 57 000            |
| Angola  | 1             | 3 400            | 295            | 480            | 265              | 975            | 6 000             |
| Kamerun   | 25            | 4 471            | 97             | 1 237          | 2 897            | 2 906          | 16 000            |
| Kenia   | 2             | 13 050           | 5 000          | 97             | 7 300            | 8 500          | 25 000            |
| Madagaskar  | 1             | 10 232           | 59             | 1 412          | 611              | 1 080          | 21 000            |
| Mali  | 62            | 4 738            | 474            | 60             | 5 500            | 5 500          | 19 000            |
| Marokko   | 182           | 3 300            | 1 580          | 9              | 15 700           | 5 800          | 37 000            |
| Niger   | 296           | 3 500            | 530            | 37             | 3 500            | 7 550          | 17 000            |
| Nigeria   | 250           | 12 200           | 1 220          | 1 300          | 13 200           | 26 000         | 190 000           |
| Sambia  |               | 2 684            | 270            | 180            | 80               | 420            | 15 000            |
| Simbabwe  | 23            | 5 700            | 143            | 190            | 580              | 1 650          | 10 000            |
| Somalia   | 1             | 5 000            | 1 000          | 10             | 13 500           | 20 000         | 3 000             |
| Sudan   | 20            | 22 500           | 3 450          |                | 18 500           | 13 500         | 29 000            |
| Südafrika   | 230           | 11 820           | 920            | 1 460          | 29 800           | 5 840          | 37 000            |
| Tansania  |               | 13 500           | 2 800          | 184            | 4 700            | 6 800          | 30 000            |
| Tschad  | 150           | 4 060            | 406            | 12             | 2 245            | 2 245          | 4 000             |
| Uganda  |               | 3 910            | 1 080          | 440            | 1 740            | 2 800          | 15 000            |
| <b>Amerika</b>                                      |               |                  |                |                |                  |                |                   |
| Argentinien   | 3 100         | 50 782           | 2 830          | 4 100          | 29 167           | 3 200          | 47 000            |
| Brasilien   | 5 850         | 134 133          | 18 100         | 32 700         | 20 000           | 11 000         | 550 000           |
| Chile   | 490           | 3 468            | 640            | 1 360          | 6 540            | 600            | 21 000            |
| Ecuador   | 438           | 4 007            | 801            | 4 160          | 1 707            | 301            | 48 000            |
| Kanada  | 341           | 12 060           | 1 429          | 10 890         | 697              | 26             | 107 000           |
| Kolumbien   | 1 950         | 24 307           | 3 300          | 2 586          | 2 652            | 932            | 39 000            |
| Kuba  | 703           | 4 984            | 583            | 2 500          | 382              | 110            | 27 000            |
| Mexiko  | 6 160         | 31 200           | 6 400          | 16 500         | 6 000            | 10 500         | 202 000           |
| Paraguay  | 328           | 7 780            | 105            | 2 108          | 430              | 138            | 16 000            |
| Peru  | 655           | 3 900            | 670            | 2 400          | 13 400           | 1 700          | 53 000            |
| Uruguay   | 473           | 10 185           | 550            | 215            | 26 049           | 14             | 8 000             |
| Venezuela   | 495           | 12 756           | 1 270          | 3 100          | 425              | 1 400          | 58 000            |
| Vereinigte Staaten                                  | 10 720        | 99 622           | 10 239         | 54 620         | 10 945           | 1 750          | 1 540 000         |
| <b>Asien</b>  |               |                  |                |                |                  |                |                   |
| Afghanistan   | 410           | 3 600            | 1 170          |                | 17 000           | 2 800          | 7 000             |
| Bangladesch   | 45            | 22 789           | 3 540          |                | 1 140            | 10 700         | 81 000            |
| China   | 10 691        | 73 963           | 2 198          | 334 862        | 102 655          | 77 894         | 1 849 000         |
| Indien <sup>4)</sup>                                | 953           | 193 000          | 28 500         | 10 300         | 51 684           | 105 000        | 260 000           |
| Indonesien  | 722           | 9 800            | 250            | 6 500          | 10 100           | 5 200          | 435 000           |
| Iran  | 316           | 8 350            | 2 350          |                | 34 500           | 13 620         | 110 000           |
| Japan   | 22            | 4 667            | 1 387          | 11 725         | 29               | 41             | 334 000           |
| Korea, Republik                                     | 3             | 2 386            | 267            | 4 281          | 3                | 166            | 59 000            |
| Myanmar <sup>5)</sup>                               | 139           | 10 000           | 2 380          | 3 000          | 295              | 1 100          | 34 000            |
| Pakistan <sup>6)</sup>                              | 455           | 17 156           | 2 813          |                | 27 479           | 33 018         | 150 000           |
| Philippinen   | 300           | 1 700            | 15             | 7 580          | 30               | 2 120          | 60 000            |
| Thailand  | 19            | 5 000            | 68             | 4 260          | 95               | 80             | 90 000            |
| <b>Australien und Ozeanien</b>                      |               |                  |                |                |                  |                |                   |
| Australien  | 401           | 21 851           | 1 676          | 2 706          | 152 443          | 680            | 62 000            |
| Neuseeland  | 100           | 8 062            | 2 167          | 426            | 64 970           | 1 317          | 9 000             |
| <b>Welt</b>   | <b>65 292</b> | <b>1 266 233</b> | <b>222 309</b> | <b>834 886</b> | <b>1 169 090</b> | <b>511 970</b> | <b>10 240 900</b> |

\*) Wirtschaftsjahr Oktober 1987 bis September 1988.

1) Ermittelt bei der Viehzählung im Dezember 1988.

2) Einschl. Angaben für Luxemburg.

3) Ohne Angaben für die Faröer und Grönland.

\*) Einschl. Angaben für Dschammu und Kaschmir sowie Sikkim.

1) Ehem. Birma.

2) Ohne Angaben für Dschammu und Kaschmir.

## 4.9 Bestand an Schleppern und Mähdreschern in der Landwirtschaft\*)

| Land   | 1985      | 1986      | 1987                    | Land   | 1985              | 1986              | 1987              |
|--|-----------|-----------|-------------------------|--|-------------------|-------------------|-------------------|
| <b>Schlepper<sup>1)</sup></b>                                  |           |           |                         |  |                   |                   |                   |
| Bundesrepublik Deutschland <sup>2)</sup>                       | 1 483 019 | 1 469 956 | 1 449 453 <sup>3)</sup> | Japan  | 1 853 600         | 1 833 900         | 1 904 070         |
| Deutsche Demokratische Republik und Berlin (Ost) <sup>4)</sup> | 158 025   | 161 515   | 164 512                 | Jordanien <sup>5)</sup>  | 4 810             | 4 840             | 4 870             |
| Albanien   | 10 550    | 10 580    | 10 630                  | Korea, Demokratische Volksrepublik                             | 70 000            | 73 000            | 75 000            |
| Belgien <sup>6)</sup>  | 123 191   | 123 507   | 120 352                 | Korea, Republik  | 12 389            | 16 167            | 19 863            |
| Bulgarien  | 55 161    | 54 180    | 53 640                  | Malaysia   | 11 400            | 11 600            | 11 700            |
| Dänemark <sup>7)</sup>   | 166 314   | 168 574   | 164 949                 | Mongolei   | 11 100            | 11 100            | 11 600            |
| Finnland   | 240 000   | 240 000   | 240 000                 | Myanmar <sup>8)</sup>  | 10 026            | 10 204            | 10 617            |
| Frankreich   | 1 527 929 | 1 524 000 | 1 519 760               | Pakistan <sup>9)</sup>   | 165 000           | 170 000           | 175 000           |
| Griechenland   | 180 000   | 181 000   | 182 000                 | Philippinen  | 19 500            | 19 800            | 20 000            |
| Großbritannien und Nordirland                                  | 525 549   | 520 495   | 519 495                 | Sri Lanka  | 27 374            | 28 000            | 28 500            |
| Irland   | 158 000   | 160 000   | 162 000                 | Syrien   | 43 959            | 47 573            | 52 400            |
| Island   | 13 200    | 13 200    | 13 100                  | Thailand   | 125 000           | 130 000           | 136 000           |
| Italien  | 1 227 134 | 1 269 147 | 1 315 427               | Vietnam  | 45 000            | 43 700            | 35 800            |
| Jugoslawien  | 881 693   | 955 280   | 1 017 000               | Australien   | 332 000           | 332 000           | 332 000           |
| Niederlande  | 188 399   | 190 000   | 192 000                 | Fisch  | 4 400             | 4 450             | 4 500             |
| Norwegen   | 150 000   | 154 209   | 150 593                 | Neuseeland   | 82 900            | 81 441            | 79 900            |
| Österreich   | 326 060   | 326 060   | 326 060                 | <b>Weit</b>  | <b>24 923 184</b> | <b>25 235 888</b> | <b>25 597 504</b> |
| Polen  | 924 642   | 989 503   | 1 043 509               | <b>Mähdrescher</b>   |                   |                   |                   |
| Portugal   | 78 587    | 75 549    | 78 520                  | Bundesrepublik Deutschland <sup>11)</sup>                      |                   |                   | 130 613           |
| Rumänien   | 184 408   | 185 208   | 183 850                 | Deutsche Demokratische Republik und Berlin (Ost) <sup>4)</sup> | 16 838            | 17 461            | 18 112            |
| Schweden   | 185 000   | 183 828   | 183 000                 | Belgien <sup>6)</sup>  | 9 328             | 8 789             | 8 500             |
| Schweiz  | 105 314   | 106 000   | 108 000                 | Bulgarien  | 8 492             | 7 813             | 7 649             |
| Sowjetunion  | 2 775 000 | 2 755 000 | 2 736 000               | Dänemark <sup>7)</sup>   | 34 632            | 34 054            | 33 863            |
| Spanien  | 633 210   | 657 826   | 678 680                 | Finnland   | 47 000            | 47 000            | 47 000            |
| Tschechoslowakei   | 137 054   | 138 731   | 140 090                 | Frankreich   | 149 349           | 150 500           | 151 365           |
| Türkei   | 582 291   | 611 052   | 635 526                 | Griechenland   | 6 566             | 6 380             | 6 550             |
| Ungarn   | 55 317    | 53 947    | 53 507                  | Großbritannien und Nordirland                                  | 54 507            | 54 520            | 54 500            |
| Zypern   | 13 316    | 13 400    | 13 500                  | Irland   | 5 180             | 5 160             | 5 150             |
| Ägypten  | 43 000    | 44 000    | 45 000                  | Italien  | 40 616            | 41 953            | 43 722            |
| Algerien   | 75 310    | 82 808    | 86 000                  | Jugoslawien  | 9 900             | 9 997             | 9 914             |
| Angola   | 10 250    | 10 270    | 10 270                  | Niederlande  | 5 754             | 5 710             | 5 670             |
| Kenia  | 8 518     | 8 530     | 8 560                   | Norwegen   | 17 530            | 17 560            | 18 563            |
| Libyen   | 28 600    | 29 500    | 30 600                  | Österreich   | 30 314            | 30 314            | 30 314            |
| Marokko  | 31 000    | 32 000    | 33 000                  | Polen  | 56 136            | 60 853            | 67 359            |
| Mosambik   | 5 750     | 5 750     | 5 750                   | Portugal   | 4 690             | 4 700             | 4 720             |
| Nigeria  | 10 300    | 10 500    | 10 800                  | Rumänien   | 49 084            | 52 871            | 55 100            |
| Sambia   | 4 380     | 4 400     | 4 450                   | Schweden   | 47 470            | 47 089            | 47 000            |
| Simbabwe   | 20 300    | 20 350    | 20 350                  | Schweiz  | 4 593             | 4 500             | 4 300             |
| Sudan  | 18 000    | 19 000    | 20 000                  | Sowjetunion  | 828 000           | 812 000           | 796 000           |
| Südafrika  | 182 500   | 182 800   | 183 000                 | Spanien  | 45 103            | 47 113            | 47 555            |
| Tansania   | 18 550    | 18 550    | 18 550                  | Tschechoslowakei   | 19 533            | 20 606            | 21 237            |
| Tunesien   | 26 100    | 26 100    | 26 100                  | Türkei   | 13 615            | 11 457            | 11 794            |
| Argentinien  | 204 000   | 206 000   | 208 000                 | Ungarn   | 12 016            | 11 475            | 11 170            |
| Brasilien  | 770 000   | 775 000   | 780 000                 | Algerien   | 7 012             | 8 208             | 9 000             |
| Chile  | 34 340    | 37 920    | 41 270                  | Südafrika  | 31 500            | 32 000            | 32 500            |
| Costa Rica   | 6 200     | 6 250     | 6 300                   | Argentinien  | 46 000            | 46 500            | 47 000            |
| Ecuador  | 7 800     | 8 000     | 8 200                   | Brasilien  | 41 000            | 42 000            | 43 000            |
| Guatemala  | 4 100     | 4 120     | 4 140                   | Chile  | 8 450             | 8 500             | 8 550             |
| Kanada   | 714 000   | 728 074   | 742 200                 | Kanada   | 158 600           | 157 934           | 157 300           |
| Kolumbien  | 33 450    | 33 757    | 34 232                  | Kuba   | 4 136             | 4 200             | 4 300             |
| Kuba   | 68 585    | 60 200    | 58 600                  | Mexiko   | 17 300            | 17 800            | 18 000            |
| Mexiko   | 157 000   | 160 000   | 163 000                 | Uruguay  | 4 600             | 4 620             | 4 630             |
| Panama   | 6 100     | 6 150     | 6 200                   | Venezuela  | 4 500             | 4 700             | 5 000             |
| Paraguay   | 9 500     | 9 900     | 10 300                  | Vereinigte Staaten   | 645 000           | 645 000           | 645 000           |
| Peru   | 14 200    | 15 100    | 15 500                  | China  | 34 573            | 30 945            | 33 802            |
| Uruguay  | 32 650    | 32 599    | 32 560                  | Indonesien   | 16 112            | 16 500            | 16 800            |
| Venezuela  | 43 500    | 44 500    | 46 000                  | Japan  | 1 109 500         | 1 150 020         | 1 201 101         |
| Vereinigte Staaten   | 4 676 000 | 4 676 000 | 4 676 000               | Korea, Republik  | 11 667            | 15 502            | 20 305            |
| Bangladesch  | 4 900     | 4 950     | 5 000                   | Australien   | 57 200            | 57 100            | 57 000            |
| China  | 861 357   | 876 463   | 891 952                 | <b>Weit</b>  | <b>3 912 678</b>  | <b>3 946 292</b>  | <b>4 000 655</b>  |
| Indien <sup>1)</sup>   | 607 773   | 648 932   | 697 568                 |  |                   |                   |                   |
| Indonesien   | 12 033    | 12 500    | 13 000                  |  |                   |                   |                   |
| Irak   | 38 000    | 40 915    | 42 000                  |  |                   |                   |                   |
| Iran   | 108 000   | 112 000   | 115 000                 |  |                   |                   |                   |
| Israel   | 26 254    | 25 438    | 25 400                  |  |                   |                   |                   |

\*) Stand: Jahresende oder erstes Viertel des folgenden Jahres.

1) Vierrad- und Kettenschlepper, ohne einachsige Vielzweckgeräte.

2) Ergebnisse des Kraftfahrt-Bundesamtes, Flensburg; Stand: Jahresende. Angaben einschl. Forstwirtschaft, Tierhaltung und Fischerei.

3) Bundesgebiet ohne Berlin.

4) Bestand (einschl. Verarbeitungs-, Reparatur- und Baubetrieben) in der volkseigenen und genossenschaftlichen Landwirtschaft.

5) Einschl. Angaben für Luxemburg.

6) Ohne Angaben für die Faröer und Gronland.

7) Einschl. Angaben für Dschammu und Kaschmir sowie Sikkim.

8) Ohne Westjordanland.

9) Ehem. Birma.

10) Ohne Angaben für Dschammu und Kaschmir.

11) Im Alleinbesitz der Betriebe. — Zusammengestellt anhand der Anträge auf Gasölverbilligung.

## 5 Produzierendes Gewerbe

### 5.1 Produktion ausgewählter Erzeugnisse im Bergbau und Verarbeitenden Gewerbe

In dieser Tabelle werden nur die für die einzelnen Erzeugnisse wichtigsten Erzeugerländer, gemessen an der Höhe der Produktion, nachgewiesen. Unabhängig von diesem Vorgehen werden die Bundesrepublik Deutschland und die Deutsche Demokratische Republik aus Vergleichsgründen

generell aufgeführt, es sei denn, es gibt hier keine nennenswerte Produktion bzw. es handelt sich um Einzelangaben, die der Geheimhaltung unterliegen, oder es sind keine entsprechenden Angaben verfügbar. Die Angaben für das letzte Jahr sind jeweils vorläufig.

| Land   | 1986          | 1987          | 1988          | Land   | 1986                     | 1987         | 1988    | Land                                | 1986             | 1987             | 1988             |
|--|---------------|---------------|---------------|--|--------------------------|--------------|---------|-------------------------------------|------------------|------------------|------------------|
| <b>Elektrizität, Gas</b>                             |               |               |               | <b>Bergbauliche Erzeugnisse</b>                              |                          |              |         | <b>Förderung von Steinkohle</b>     |                  |                  |                  |
| <b>Elektrizitätserzeugung insgesamt<sup>1)</sup></b> |               |               |               | <b>1 000 t</b>   |                          |              |         | <b>1 000 t</b>                      |                  |                  |                  |
| <b>1 000 GWh</b>                                     |               |               |               | <b>In Werken für die öffentliche Versorgung<sup>1)</sup></b> |                          |              |         | <b>1 000 t</b>                      |                  |                  |                  |
| Bundesrep. Deutschland                               | 408           | 418           | 431           | Japan  | 167                      | 187          | 179     | Bundesrep. Deutschland              | 80 801           | 76 300           | 73 304           |
| Deutsche Dem. Rep. u.                                |               |               |               | Korea, Republik  | 28                       | 39           | 40      | Belgien <sup>12)</sup>              | 5 590            | 4 346            | 2 487            |
| Berlin (Ost)   | 115           | 114           | 118           | <b>Welt<sup>1)</sup></b>                                     | <b>1 556</b>             |              |         | Bulgarien                           | 204              | 292              | 292              |
| Belgien  | 59            | 63            | 65            | <b>Erzeugtes Gas<sup>10)</sup></b>                           |                          |              |         | Frankreich <sup>12)</sup>           | 14 395           | 13 743           | 12 143           |
| Bulgarien  | 42            | 43            | 44            | <b>Terajoule</b>   |                          |              |         | Großbritannien <sup>12)</sup>       | 104 635          | 101 645          | 101 382          |
| Dänemark   | 31            | 29            | 28            | Bundesrep. Deutschl. <sup>1)</sup>                           | 347                      | 355          | 367     | Irland                              | 72               | 45               | 42               |
| Finnland <sup>2)</sup>                               | 47            | 51            | 51            | Deutsche Dem. Rep. u.  |                          |              |         | Jugoslawien                         | 408              | 384              | 360              |
| Frankreich   | 363           | 378           | 391           | Berlin (Ost)   | 107                      | 106          |         | Norwegen                            | 576              | 456              | 276              |
| Griechenland <sup>2)</sup>                           | 28            | 30            | 33            | Belgien  | 55                       | 59           |         | Polen                               | 192 084          | 193 008          | 193 020          |
| Großbrit. u. Nordirl.                                | 301           | 302           | 308           | Bulgarien  | 37                       | 39           |         | Portugal                            | 212              | 254              | 241              |
| Irland   | 13            | 13            | 13            | Dänemark   | 30                       | 29           |         | Rumänien                            | 8 700            | 8 796            |                  |
| Island   | 4             | 4             | 4             | Finnland   | 42                       | 46           |         | Schweden                            | 12               | 25               | 30               |
| Italien  | 192           | 201           | 203           | Frankreich <sup>2)</sup>                                     | 315                      | 327          |         | Sowjetunion <sup>14)</sup>          | 512 892          | 594 996          | 599 004          |
| Jugoslawien  | 77            | 81            | 83            | Griechenland   | 28                       | 30           |         | Spanien <sup>14)</sup>              | 16 129           | 19 335           | 18 998           |
| Niederlande  | 67            | 68            | 69            | Großbrit. u. Nordirl. <sup>2)</sup>                          | 279                      | 280          |         | Tschechoslowakei                    | 25 656           | 25 740           | 25 908           |
| Norwegen   | 97            | 104           | 110           | Island   | 4                        | 4            |         | Türkei                              | 3 528            | 3 456            | 3 720            |
| Österreich   | 44            | 51            | 49            | Italien <sup>2)</sup>  | 164                      | 174          |         | Ungarn <sup>14)</sup>               | 2 328            | 2 364            | 2 256            |
| Polen  | 140           | 146           | 144           | Niederlande  | 59                       | 59           |         | Marokko                             | 804              | 696              |                  |
| Portugal   | 20            | 20            | 23            | Norwegen   | 85                       | 92           |         | Sambia                              | 564              | 468              |                  |
| Rumänien   | 75            | 74            | 75            | Polen  | 132                      | 137          |         | Simbabwe <sup>14)</sup>             | 4 044            | 4 848            | 5 064            |
| Schweden <sup>2)</sup>                               | 138           | 130           | 149           | Portugal   | 19                       | 19           |         | Südafrika <sup>14)</sup>            | 175 056          | 174 876          |                  |
| Schweiz <sup>2)</sup>                                | 55            | 57            | 58            | Schweden   | 130                      | 138          |         | Argentinien                         | 360              | 372              |                  |
| Sowjetunion  | 1 599         | 1 668         | 1 705         | Schweiz  | 51                       | 53           |         | Brasilien                           | 7 392            | 6 888            |                  |
| Spanien  | 129           | 133           | 139           | Sowjetunion  | 1 516                    | 1 582        |         | Chile                               | 1 632            | 1 296            | 2 112            |
| Tschechoslowakei                                     | 85            | 87            | 81            | Spanien  | 125                      | 129          |         | Kanada <sup>14)</sup>               | 30 540           | 32 652           | 38 580           |
| Türkei   | 40            | 44            | 48            | Tschechoslowakei   | 74                       | 76           |         | Vereinigte Staaten <sup>14)</sup>   | 738 924          | 761 100          |                  |
| Ungarn   | 28            | 30            | 29            | Türkei   | 35                       | 40           |         | China <sup>14)</sup>                | 894 000          | 898 920          | 946 454          |
| Südafrika  | 145           | 151           | 157           | Ungarn   | 27                       | 29           |         | Indien <sup>14)</sup>               | 186 068          | 176 976          | 188 292          |
| Brasilien  | 201           | 202           |               | Südafrika  | 115                      | 115          |         | Indonesien                          | 1 728            | 1 884            |                  |
| Kanada <sup>2)</sup>                                 | 469           | 496           | 503           | Kanada   | 430                      | 459          |         | Japan                               | 16 008           | 13 056           | 11 220           |
| Mexiko <sup>2)</sup>                                 | 97            | 105           | 102           | Vereinigte Staaten   | 2 487                    | 2 572        |         | Korea, Republik <sup>16)</sup>      | 23 208           | 23 040           | 22 688           |
| Vereinigte Staaten                                   | 2 599         | 2 656         | 2 702         | China <sup>14)</sup>   | 450                      | 497          |         | Australien <sup>2)</sup>            | 133 380          | 147 768          | 136 428          |
| China <sup>14)</sup>                                 | 449           | 497           | 594           | Indien   | 188                      | 202          |         | <b>Welt<sup>14)</sup></b>           | <b>3 248 000</b> | <b>3 334 000</b> | <b>3 546 000</b> |
| Indien <sup>14)</sup>                                | 188           | 202           | 221           | Japan  | 602                      | 627          |         |                                     |                  |                  |                  |
| Japan <sup>14)</sup>                                 | 602           | 640           | 754           | Australien   | 117                      | 123          |         |                                     |                  |                  |                  |
| Australien <sup>14)</sup>                            | 128           | 134           | 140           | Neuseeland   | 28                       | 27           |         |                                     |                  |                  |                  |
| Neuseeland   | 28            | 28            | 28            | <b>Welt<sup>14)</sup></b>                                    | <b>9 363</b>             | <b>9 784</b> |         |                                     |                  |                  |                  |
| <b>Welt<sup>14)</sup></b>                            | <b>10 832</b> | <b>10 487</b> | <b>10 526</b> |  |                          |              |         |                                     |                  |                  |                  |
| <b>darunter:</b>                                     |               |               |               | <b>Förderung von Braunkohle</b>                              |                          |              |         | <b>1 000 t</b>                      |                  |                  |                  |
| <b>In Kernkraftwerken<sup>1)</sup></b>               |               |               |               | <b>1 000 t</b>   |                          |              |         | <b>1 000 t</b>                      |                  |                  |                  |
| <b>1 000 GWh</b>                                     |               |               |               | Bundesrep. Deutschland                                       | 365 264                  | 312 022      | 330 258 | Bundesrep. Deutschl. <sup>21)</sup> | 114 310          | 108 799          | 108 563          |
| Bundesrep. Deutschland                               | 120           | 131           | 145           | Deutsche Dem. Rep. u.  |                          |              |         | Deutsche Dem. Rep. u.               |                  |                  |                  |
| Berlin (Ost)   | 11            | 11            | 12            | Berlin (Ost)   | 139 795                  | 140 727      | 131 008 | Berlin (Ost)                        | 311 260          | 308 976          | 310 314          |
| Belgien <sup>2)</sup>                                | 37            | 40            | 41            | Belgien  | 75 449                   | 76 994       | 84 124  | Bulgarien                           | 35 004           | 36 588           | 33 924           |
| Bulgarien  | 12            | 12            | 16            | Bulgarien  | 14 883                   | 15 893       |         | Frankreich                          | 2 136            | 2 088            | 1 656            |
| Dänemark   | 18            | 19            | 18            | Dänemark   | 2 797                    | 2 251        |         | Griechenland                        | 36 525           | 42 599           | 46 290           |
| Finnland <sup>2)</sup>                               | 241           | 252           | 260           | Finnland   | 10 689                   | 11 468       | 12 777  | Italien                             | 1 557            | 1 633            | 1 601            |
| Großbrit. u. Nordirl. <sup>2)</sup>                  | 52            | 48            | 56            | Frankreich   | 134 474                  | 122 799      | 129 116 | Jugoslawien                         | 68 376           | 59 664           | 58 860           |
| Italien  | 8             | 0             | 0             | Griechenland   | 550                      | 665          | 695     | Österreich                          | 2 964            | 2 784            | 2 124            |
| Jugoslawien  | 4             | 4             | 4             | Großbrit. u. Nordirl.  | 108 766                  | 121 147      | 118 378 | Polen                               | 67 260           | 73 200           | 73 488           |
| Niederlande  | 4             | 3             | 3             | Irland   | 684                      | 630          |         | Rumänien                            | 38 004           | 38 496           |                  |
| Schweden   | 70            | 69            | 66            | Italien  | 130 865                  | 119 448      | 112 477 | Sowjetunion                         | 191 784          | 165 000          | 171 600          |
| Schweiz  | 21            | 22            | 22            | Jugoslawien  | 42 339                   | 40 804       | 45 429  | Spanien                             | 22 632           | 20 472           | 16 740           |
| Sowjetunion  | 161           | 187           | 216           | Luxemburg  | 14 325                   | 13 330       | 15 350  | Tschechoslowakei                    | 100 776          | 101 868          | 99 924           |
| Spanien  | 36            | 40            | 48            | Niederlande  | 51 249                   | 47 444       | 51 002  | Türkei                              | 42 204           | 40 680           | 37 800           |
| Tschechoslowakei                                     | 18            | 21            | 22            | Norwegen   | 4 839                    | 4 362        | 3 110   | Ungarn                              | 20 808           | 20 484           | 18 624           |
| Ungarn   | 7             | 11            | 13            | Österreich   | 30 690                   | 30 776       | 31 566  | Chile                               | 35               |                  |                  |
| Südafrika  | 4             |               |               | Polen  | 201 408                  | 200 106      | 200 541 | Kanada <sup>22)</sup>               | 26 508           | 26 560           | 32 064           |
| Argentinien  | 6             |               |               | Portugal   | 6 717                    | 4 595        | 6 742   | Vereinigte Staaten                  | 66 792           | 69 780           |                  |
| Brasilien  | 0             |               |               | Schweden   | 23 254                   | 21 690       | 21 058  | China <sup>24)</sup>                | 40 000           |                  |                  |
| Kanada   | 71            | 73            | 78            | Schweiz  | 479                      | 518          | 506     | Indien                              | 8 064            | 8 364            | 8 668            |
| Vereinigte Staaten                                   | 439           | 483           | 558           | Sowjetunion  | 1 331 802 <sup>11)</sup> |              |         | Korea, Dem. Volksrep.               | 12 500           |                  |                  |
| Indien   | 6             | 6             | 6             | Spanien  | 63 264                   | 64 539       | 63 262  | Mongolei                            | 5 500            |                  |                  |
|  |               |               |               | Tschechoslowakei   | 211 400                  | 208 754      | 200 046 | Thailand                            | 5 544            | 6 924            | 7 272            |
|  |               |               |               | Türkei   | 47 750                   | 49 236       | 55 297  | Australien <sup>2)</sup>            | 36 072           | 45 396           | 43 452           |
|  |               |               |               | Ungarn   | 24 637                   | 23 760       | 21 938  | Neuseeland                          | 156              | 156              |                  |
|  |               |               |               | Kanada   | 42 104                   | 41 513       | 41 499  | <b>Welt</b>                         | <b>1 221 000</b> | <b>1 239 000</b> | <b>1 271 000</b> |
|  |               |               |               | Vereinigte Staaten   |                          | 359 213      |         |                                     |                  |                  |                  |

<sup>1)</sup> Vorwiegend Bruttoerzeugung

<sup>2)</sup> Nettoerzeugung

<sup>3)</sup> Ohne durch Wasserkraft erzeugte Elektrizität

<sup>4)</sup> Wirtschaftsjahre, die am 30. 9. des angegebenen Jahres enden

<sup>5)</sup> Ohne Taiwan

<sup>6)</sup> Wirtschaftsjahre, die am 1. 4. des angegebenen Jahres beginnen

<sup>7)</sup> Wirtschaftsjahre, die am 30. 6. des angegebenen Jahres enden

<sup>8)</sup> Schätzung

<sup>9)</sup> Kraftwerke der Elektrizitätsversorgungsunternehmen

<sup>10)</sup> Gaswerksgas, Hochofengas und Kokereigas

<sup>11)</sup> 1985

<sup>12)</sup> Einschl. Förderung von Kleinzechen und Tagebaubetrieben

<sup>13)</sup> Ohne Nordirland

<sup>14)</sup> Einschl. Anthraziten und bituminöser Kohle

<sup>15)</sup> Einschl. Lignite und Abfallkohle, ohne Kohlschlamm und Braunkohle

<sup>16)</sup> Einschl. Kohlschlamm, ohne Lignite und Braunkohle

<sup>17)</sup> Ohne Kohlschlamm, Lignite und Braunkohle

<sup>18)</sup> Ohne subbituminöse Kohle

<sup>19)</sup> Einschl. Lignite

<sup>20)</sup> Anthrazitkohle

<sup>21)</sup> Verwertbare Förderung

<sup>22)</sup> Einschl. subbituminöser Kohle

## 5.1 Produktion ausgewählter Erzeugnisse im Bergbau und Verarbeitenden Gewerbe

| Land  | 1986             | 1987             | 1988             | Land   | 1986           | 1987           | 1988           | Land   | 1986       | 1987       | 1988       |
|---|------------------|------------------|------------------|--|----------------|----------------|----------------|--|------------|------------|------------|
| <b>Zechen- und Hüttenkoks</b>                       |                  |                  |                  | <b>Erdgas<sup>a)</sup></b>                     |                |                |                | <b>Förderung von Chromerzen<sup>a)</sup></b>         |            |            |            |
| <b>1 000 t</b>                                      |                  |                  |                  | <b>Petajoule</b>                               |                |                |                | <b>1 000 t</b>                                       |            |            |            |
| Bundesrep. Deutschland                              | 23 101           | 20 218           | 18 421           | Bundesrep. Deutschland                         | 496            | 566            | 528            | Albanien   | 853        | 830        | 750        |
| Deutsche Dem. Rep. u.<br>Berlin (Ost) <sup>1)</sup> | 5 601            | 5 230            | 5 447            | Deutsche Dem. Rep. u.<br>Berlin (Ost)          | 151            | 137            | 137            | Finnland   | 613        | 594        | 620        |
| Belgien   | 5 131            | 5 226            | 5 547            | Belgien  | 1              | 1              | 1              | Griechenland   | 50         | 50         | 32         |
| Bulgarien   | 1 156            | 1 314            | 1 457            | Bulgarien                                      | 1              | 0              | 0              | Sowjetunion  | 2 950      | 3 150      | 3 283      |
| Finnland  | 79               | 79               | 79               | Dänemark                                       | 81             | 104            | 102            | Türkei   | 383        | 444        | 383        |
| Frankreich  | 8 257            | 7 463            | 7 417            | Frankreich                                     | 167            | 155            | 119            | Madagaskar   | 44         | 44         | 44         |
| Großbrit. u. Nordirl.                               | 8 870            | 8 682            | 8 584            | Griechenland                                   | 4              | 5              | 6              | Simbabwe   | 553        | 570        | 562        |
| Italien   | 7 209            | 6 753            | 6 331            | Großbrit. u. Nordirl.                          | 1 748          | 1 813          | 1 698          | Sudafrika  | 3 453      | 3 339      | 3 749      |
| Jugoslawien   | 3 495            | 2 960            | 3 208            | Irland   | 63             | 62             | 76             | Brasilien  | 251        | 250        | 250        |
| Niederlande   | 2 868            | 2 736            | 2 905            | Italien  | 601            | 615            | 626            | Indien   | 630        | 624        | 655        |
| Norwegen  | 312              | 284              | 161              | Jugoslawien                                    | 76             | 95             | 95             | Iran   | 30         | 30         | 30         |
| Österreich  | 1 744            | 1 727            | 1 744            | Niederlande                                    | 2 557          | 2 608          | 2 305          | Philippinen  | 157        | 159        | 134        |
| Polen <sup>2)</sup>                                 | 16 804           | 17 441           | 17 071           | Norwegen                                       | 1 091          | 1 178          | 1 199          | Neukaledonien  | 72         | 62         | 70         |
| Portugal  | 280              | 267              | 274              | Österreich                                     | 40             | 42             | 46             |  |            |            |            |
| Schweden  | 1 176            | 1 096            | 907              | Polen  | 183            | 180            | 179            |  |            |            |            |
| Sowjetunion   | 86 000           | 86 000           | 86 000           | Rumänien                                       | 1 510          | 1 551          | 1 551          |  |            |            |            |
| Spanien   | 3 083            | 2 874            | 2 981            | Schweiz  | 1              | 0              | 0              |  |            |            |            |
| Tschechoslowakei                                    | 10 091           | 10 586           | 10 586           | Sowjetunion                                    | 23 698         | 25 295         | 25 295         |  |            |            |            |
| Türkei  | 3 002            | 3 094            | 3 144            | Tschechoslowakei                               | 24             | 25             | 30             |  |            |            |            |
| Ungarn  | 665              | 971              | 996              | Türkei   | 17             | 17             | 17             |  |            |            |            |
| Ägypten   | 1 014            | 1 014            | 1 014            | Ungarn   | 233            | 258            | 231            |  |            |            |            |
| Südafrika   | 1 850            | 1 850            | 1 850            | Algerien                                       | 1 188          | 1 313          | 1 313          |  |            |            |            |
| Brasilien   | 7 320            | 7 320            | 7 320            | Kanada   | 2 976          | 3 254          | 3 757          |  |            |            |            |
| Kanada <sup>3)</sup>                                | 4 469            | 4 637            | 4 663            | Mexiko   | 1 005          | 1 011          | 1 011          |  |            |            |            |
| Vereinigte Staaten <sup>4)</sup>                    | 23 170           | 25 435           | 29 124           | Venezuela                                      | 805            | 908            | 908            |  |            |            |            |
| China <sup>5)</sup>                                 | 39 000           | 39 000           | 39 000           | Vereinigte Staaten                             | 16 019         | 17 629         | 16 625         |  |            |            |            |
| Indien  | 11 750           | 11 750           | 11 750           | China <sup>6)</sup>                            | 547            | 541            | 556            |  |            |            |            |
| Japan   | 48 140           | 46 429           | 50 635           | Indonesien                                     | 1 120          | 1 080          | 1 080          |  |            |            |            |
| Australien  | 3 856            | 3 856            | 3 856            | Australien                                     | 550            | 550            | 550            |  |            |            |            |
| <b>Welt</b>   | <b>346 214</b>   | <b>346 214</b>   | <b>346 214</b>   | <b>Welt</b>                                    | <b>62 955</b>  | <b>67 747</b>  | <b>66 508</b>  |  |            |            |            |
| <b>Erdöl<sup>1)</sup></b>                           |                  |                  |                  | <b>Eiseninhalt von Eisenerzen<sup>2)</sup></b> |                |                |                | <b>Förderung von Manganerzen oder Konzentraten</b>   |            |            |            |
| <b>1 000 t</b>                                      |                  |                  |                  | <b>1 000 t</b>                                 |                |                |                | <b>1 000 t</b>                                       |            |            |            |
| Bundesrep. Deutschland                              | 4 017            | 3 793            | 3 937            | Bundesrep. Deutschland                         | 212            | 68             | 10             | Bulgarien  | 40         | 40         | 41         |
| Deutsche Dem. Rep. u.<br>Berlin (Ost)               | 39               | 39               | 39               | Frankreich                                     | 3 861          | 3 255          | 3 195          | Jugoslawien  | 41         | 41         | 41         |
| Bulgarien   | 300              | 300              | 300              | Griechenland                                   | 502            | 443            | 460            | Österreich   | 59         | 58         | 44         |
| Dänemark  | 3 622            | 4 599            | 4 735            | Jugoslawien <sup>10)</sup>                     | 2 000          | 1 800          | 1 800          | Sowjetunion  | 9 980      | 9 300      | 9 300      |
| Frankreich  | 2 950            | 3 235            | 3 358            | Norwegen                                       | 2 378          | 2 042          | 1 755          | Türkei   | 9          | 9          | 9          |
| Griechenland  | 1 327            | 1 210            | 1 106            | Österreich                                     | 976            | 954            | 727            | Ungarn   | 65         | 64         | 64         |
| Großbrit. u. Nordirl.                               | 122 357          | 118 503          | 111 043          | Rumänien                                       | 632            | 595            | 596            | Gabun  | 2 507      | 2 403      | 2 250      |
| Italien   | 2 548            | 3 632            | 4 503            | Schweden                                       | 13 520         | 12 267         | 12 670         | Ghana  | 307        | 245        | 245        |
| Jugoslawien   | 4 152            | 3 864            | 3 684            | Sowjetunion <sup>11)</sup>                     | 137 000        | 138 000        | 138 000        | Marokko  | 44         | 33         | 33         |
| Niederlande   | 4 991            | 4 663            | 4 272            | Spanien <sup>12)</sup>                         | 2 778          | 2 300          | 2 000          | Südafrika  | 3 719      | 2 883      | 3 481      |
| Norwegen  | 40 524           | 49 128           | 56 652           | Tschechoslowakei                               | 458            | 462            | 440            | Brasilien  | 2 497      | 2 500      | 2 500      |
| Österreich  | 1 116            | 1 056            | 1 176            | Türkei   | 2 843          | 2 906          | 3 100          | Chile  | 32         | 32         | 42         |
| Rumänien  | 10 500           | 10 200           | 10 200           | Ägypten  | 1 065          | 1 100          | 1 000          | Mexiko   | 174        | 180        | 175        |
| Sowjetunion <sup>3)</sup>                           | 614 748          | 624 000          | 624 240          | Algerien                                       | 1 674          | 1 691          | 1 559          | China <sup>13)</sup>                                 | 1 630      | 1 600      | 1 600      |
| Spanien   | 1 860            | 1 639            | 1 480            | Liberia  | 9 480          | 8 520          | 7 910          | Indien   | 1 284      | 1 275      | 1 275      |
| Türkei  | 2 388            | 2 628            | 2 580            | Marokko  | 123            | 128            | 70             | Iran <sup>14)</sup>                                  | 20         | 20         | 20         |
| Ungarn  | 2 004            | 1 920            | 1 944            | Mauretanien                                    | 5 304          | 5 851          | 6 500          | Japan  | 6          | 9          | 9          |
| Ägypten   | 40 236           | 45 180           | 45 180           | Simbabwe                                       | 688            | 824            | 610            | Thailand   | 5          | 5          | 5          |
| Libyen  | 47 728           | 51 552           | 49 248           | Südafrika                                      | 15 424         | 13 865         | 15 906         | Australien   | 1 649      | 1 853      | 1 986      |
| Nigeria   | 72 804           | 62 040           | 69 336           | Tunesien                                       | 167            | 159            | 175            |  |            |            |            |
| Kanada <sup>4)</sup>                                | 72 072           | 75 408           | 79 320           | Brasilien                                      | 89 960         | 91 200         | 98 600         |  |            |            |            |
| Mexiko  | 126 228          | 134 796          | 134 280          | Chile  | 4 197          | 4 078          | 4 801          |  |            |            |            |
| Venezuela   | 93 984           | 95 448           | 100 320          | Kanada   | 23 002         | 23 882         | 24 300         |  |            |            |            |
| Vereinigte Staaten                                  | 428 160          | 418 608          | 408 672          | Mexiko   | 4 817          | 4 965          | 5 564          |  |            |            |            |
| China <sup>5)</sup>                                 | 130 692          | 141 396          | 136 776          | Peru   | 3 473          | 3 358          | 3 070          |  |            |            |            |
| Indonesien  | 71 016           | 84 584           | 84 584           | Venezuela                                      | 11 840         | 11 006         | 12 500         |  |            |            |            |
| Irak  | 82 296           | 104 700          | 130 512          | Vereinigte Staaten <sup>12)</sup>              | 25 295         | 30 526         | 36 468         |  |            |            |            |
| Iran  | 93 384           | 115 512          | 112 920          | China <sup>13)</sup>                           | 45 000         | 50 000         | 52 500         |  |            |            |            |
| Kuwait <sup>7)</sup>                                | 71 520           | 85 052           | 75 996           | Indien   | 29 923         | 31 937         | 32 754         |  |            |            |            |
| Saudi-Arabien                                       | 251 676          | 211 128          | 255 156          | Iran   | 1 600          | 1 600          | 1 600          |  |            |            |            |
| Vereinigte Arab. Emirate                            | 66 240           | 67 152           | 71 388           | Korea, Dem. Volksrep.                          | 3 200          | 3 200          | 3 600          |  |            |            |            |
| Australien  | 23 832           | 25 344           | 24 096           | Korea, Republik <sup>15)</sup>                 | 326            | 263            | 218            |  |            |            |            |
|   |                  |                  |                  | Australien                                     | 60 082         | 64 798         | 61 494         |  |            |            |            |
|   |                  |                  |                  | Neuseeland <sup>16)</sup>                      | 1 425          | 1 300          | 1 266          |  |            |            |            |
| <b>Welt</b>   | <b>2 800 077</b> | <b>2 787 000</b> | <b>2 899 000</b> | <b>Welt</b>                                    | <b>508 421</b> | <b>522 041</b> | <b>539 655</b> |  |            |            |            |
| <b>Erdgas<sup>a)</sup></b>                          |                  |                  |                  | <b>Eiseninhalt von Eisenerzen<sup>2)</sup></b> |                |                |                | <b>Zinninhalt von Erzen oder Konzentraten</b>        |            |            |            |
| <b>1 000 t</b>                                      |                  |                  |                  | <b>1 000 t</b>                                 |                |                |                | <b>1 000 t</b>                                       |            |            |            |
| Bundesrep. Deutschland                              | 496              | 566              | 528              | Bundesrep. Deutschland                         | 212            | 68             | 10             | Deutsche Dem. Rep. u.<br>Berlin (Ost) <sup>10)</sup> | 3          | 3          | 3          |
| Deutsche Dem. Rep. u.<br>Berlin (Ost)               | 151              | 137              | 137              | Frankreich                                     | 3 861          | 3 255          | 3 195          | Großbrit. u. Nordirl.                                | 4          | 4          | 4          |
| Belgien   | 1                | 1                | 1                | Griechenland                                   | 502            | 443            | 460            | Sowjetunion <sup>10)</sup>                           | 15         | 15         | 15         |
| Bulgarien   | 1                | 0                | 0                | Jugoslawien <sup>10)</sup>                     | 2 000          | 1 800          | 1 800          | Namibia  | 1          | 1          | 1          |
| Dänemark  | 81               | 104              | 102              | Norwegen                                       | 2 378          | 2 042          | 1 755          | Simbabwe   | 1          | 1          | 1          |
| Frankreich  | 167              | 155              | 119              | Österreich                                     | 976            | 954            | 727            | Südafrika  | 2          | 1          | 1          |
| Griechenland  | 4                | 5                | 6                | Rumänien                                       | 632            | 595            | 596            | Zaire  | 3          | 2          | 2          |
| Großbrit. u. Nordirl.                               | 1 748            | 1 813            | 1 698            | Schweden                                       | 13 520         | 12 267         | 12 670         | Bolivien   | 11         | 8          | 11         |
| Irland  | 63               | 62               | 76               | Sowjetunion <sup>11)</sup>                     | 137 000        | 138 000        | 138 000        | Brasilien <sup>10)</sup>                             | 28         | 44         | 43         |
| Italien   | 601              | 615              | 626              | Spanien <sup>12)</sup>                         | 2 778          | 2 300          | 2 000          | Peru   | 5          | 5          | 4          |
| Jugoslawien   | 76               | 95               | 95               | Tschechoslowakei                               | 458            | 462            | 440            | China <sup>13)</sup>                                 | 25         | 28         | 30         |
| Niederlande   | 2 557            | 2 608            | 2 305            | Türkei   | 2 843          | 2 906          | 3 100          | Indonesien   | 25         | 26         | 31         |
| Norwegen  | 1 091            | 1 178            | 1 199            | Ägypten  | 1 065          | 1 100          | 1 000          | Malaysia   | 29         | 30         | 29         |
| Österreich  | 40               | 42               | 46               | Algerien                                       | 1 674          | 1 691          | 1 559          | Mongolei   | 1          | 1          | 1          |
| Polen   | 183              | 180              | 179              | Liberia  | 9 480          | 8 520          | 7 910          | Myanmar <sup>14)</sup>                               | 1          | 1          | 1          |
| Rumänien  | 1 510            | 1 551            | 1 551            | Marokko  | 123            | 128            | 70             | Thailand   | 17         | 15         | 14         |
| Schweiz   | 1                | 0                | 0                | Mauretanien                                    | 5 304          | 5 851          | 6 500          |  |            |            |            |
| Sowjetunion   | 23 698           | 25 295           | 25 295           | Simbabwe                                       | 688            | 824            | 610            |  |            |            |            |
| Tschechoslowakei                                    | 24               | 25               | 30               | Südafrika                                      | 15 424         | 13 865         | 15 906         |  |            |            |            |
| Türkei  | 17               | 17               | 17               | Tunesien                                       | 167            | 159            | 175            |  |            |            |            |
| Ungarn  | 233              | 258              | 231              | Brasilien                                      | 89 960         | 91 200         | 98 600         |  |            |            |            |
| Algerien  | 1 188            | 1 313            | 1 313            | Chile  | 4 197          | 4 078          | 4 801          |  |            |            |            |
| Kanada  | 2 976            | 3 254            | 3 757            | Kanada   | 23 002         | 23 882         | 24 300         |  |            |            |            |
| Mexiko  | 1 005            | 1 011            | 1 011            | Mexiko   | 4 817          | 4 965          | 5 564          |  |            |            |            |
| Venezuela   | 805              | 908              | 908              | Peru   | 3 473          | 3 358          | 3 070          |  |            |            |            |
| Vereinigte Staaten                                  | 16 019           | 17 629           | 16 625           | Venezuela                                      | 11 840         | 11 006         | 12 500         |  |            |            |            |
| China <sup>1)</sup>                                 | 547              | 541              | 556              | Vereinigte Staaten <sup>12)</sup>              | 25 295         | 30 526         | 36 468         |  |            |            |            |
| Indonesien  | 1 120            | 1 080            | 1 080            | China <sup>13)</sup>                           | 45 000         | 50 000         | 52 500         |  |            |            |            |
| Australien  | 550              | 550              | 550              | Indien   | 29 923         | 31 937         | 32 754         |  |            |            |            |
|   |                  |                  |                  | Iran   | 1 600          | 1 600          | 1 600          |  |            |            |            |
|   |                  |                  |                  | Korea, Dem. Volksrep.                          | 3 200          | 3 200          | 3 600          |  |            |            |            |
|   |                  |                  |                  | Korea, Republik <sup>15)</sup>                 | 326            | 263            | 218            |  |            |            |            |
|   |                  |                  |                  | Australien                                     | 60 082         | 64 798         | 61 494         |  |            |            |            |
|   |                  |                  |                  | Neuseeland <sup>16)</sup>                      | 1 425          | 1 300          | 1 266          |  |            |            |            |
| <b>Welt</b>   | <b>62 955</b>    | <b>67 747</b>    | <b>66 508</b>    | <b>Welt</b>                                    | <b>508 421</b> | <b>522 041</b> | <b>539 655</b> | <b>Welt</b>  | <b>187</b> | <b>201</b> | <b>204</b> |

1) Braunkohlenkoks (Hoch- und Tieftemperaturkoks).

2) Einschl. Gaskoks.

3) Ohne Taiwan.

4) Rohöl (ohne Naturbenzin, Schieferöl).

5) Einschl. flüssigen Erdgases.

6) Einschl. Petroleum aus Teersanden (synthetisches Rohpetroleum).

7) Einschl. „Neutrale Zone“ (on share basis).

8) Naturgasgewinnung ohne Einpreßgas (repressured-gas) und ohne abgefackeltes Gas.

9) Einschl. manganhaltiger Eisenerze, ohne Schwefelkies. — Teilweise geschätzt.

10) Schätzung.

11) Nur handelsfähige Erze.

12) Einschl. verwertbaren Abfalls.

13) Eisensand.

14) Ehem. Birma.



## 5.1 Produktion ausgewählter Erzeugnisse im Bergbau und Verarbeitenden Gewerbe

| Land   | 1986         | 1987         | 1988         | Land   | 1986         | 1987         | 1988         | Land   | 1986          | 1987          | 1988          |
|--|--------------|--------------|--------------|--|--------------|--------------|--------------|--|---------------|---------------|---------------|
| <b>Nickelinhalt von Erzen oder Konzentraten</b><br>1 000 t |              |              |              | <b>Silberinhalt der Erzförderung</b><br>1 000 t          |              |              |              |  |               |               |               |
| Deutsche Dem. Rep. u. Berlin (Ost) <sup>1)</sup>           | 2            | 2            | 2            | Rumanien <sup>1)</sup>                                   | 36           | 30           | 33           | Bundesrep. Deutschland   | 28            | 31            | 20            |
| Albanien   | 8            | 8            | 8            | Schweden   | 89           | 90           | 85           | Deutsche Dem. Rep. u. Berlin (Ost) <sup>1)</sup>                   | 41            | 41            | 40            |
| Finnland   | 12           | 11           | 12           | Sowjetunion  | 520          | 510          | 520          | Bulgarien  | 26            | 26            | 25            |
| Griechenland <sup>2)</sup>                                 | 10           | 9            | 13           | Spanien  | 82           | 83           | 75           | Frankreich   | 26            | 21            | 22            |
| Jugoslawien <sup>3)</sup>                                  | 3            | 4            | 6            | Marokko  | 73           | 74           | 70           | Italien <sup>4)</sup>  | 18            | 14            | 16            |
| Sowjetunion <sup>1)</sup>                                  | 185          | 195          | 205          | Namibia  | 37           | 30           | 19           | Polen <sup>1)</sup>  | 829           | 831           | 1 063         |
| Botswana   | 19           | 17           | 23           | Südafrika  | 98           | 96           | 91           | Schweden   | 235           | 265           | 225           |
| Simbabwe   | 11           | 12           | 12           | Sambia <sup>5)</sup>                                     | 14           | 12           | 12           | Sowjetunion <sup>1)</sup>  | 1 600         | 1 550         | 1 580         |
| Südafrika  | 32           | 34           | 35           | Tunesien   | 2            | 2            | 2            | Spanien  | 177           | 218           | 221           |
| Brasilien <sup>2)</sup>                                    | 14           | 13           | 13           | Argentinien  | 27           | 26           | 29           | Marokko  | 165           | 162           | 170           |
| Dominik. Republik <sup>2)</sup>                            | 22           | 33           | 29           | Bolivien   | 3            | 9            | 13           | Namibia  | 124           | 104           | 114           |
| Kanada   | 164          | 193          | 203          | Brasilien  | 14           | 13           | 19           | Südafrika  | 222           | 208           | 182           |
| Kolumbien  | 19           | 19           | 17           | Honduras   | 12           | 5            | 11           | Zaire  | 40            | 45            | 45            |
| Kuba   | 35           | 36           | 44           | Kanada   | 349          | 414          | 367          | Argentinien  | 66            | 60            | 79            |
| China <sup>1)</sup> <sup>6)</sup>                          | 29           | 30           | 29           | Mexiko   | 195          | 177          | 171          | Bolivien   | 95            | 142           | 232           |
| Indonesien   | 67           | 57           | 60           | Peru   | 194          | 204          | 149          | Brasilien  | 60            | 61            | 70            |
| Philippinen  | 12           | 9            | 10           | Vereinigte Staaten                                       | 353          | 319          | 394          | Chile  | 501           | 500           | 507           |
| Australien   | 77           | 75           | 62           | China <sup>1)</sup> <sup>6)</sup>                        | 227          | 267          | 312          | Kanada   | 1 088         | 1 375         |               |
| Neukaledonien  | 65           | 58           | 67           | Indien   | 25           | 29           | 23           | Mexiko <sup>10)</sup>  | 2 418         | 2 415         | 2 360         |
| <b>Welt</b>  | <b>787</b>   | <b>815</b>   | <b>850</b>   | Iran <sup>1)</sup>                                       | 20           | 20           | 18           | Peru   | 1 953         | 2 055         | 1 552         |
| <b>Kupferinhalt von Erzen oder Konzentraten</b><br>1 000 t |              |              |              | Japan  | 40           | 28           | 23           | Vereinigte Staaten   | 1 074         | 1 238         | 1 661         |
| Deutsche Dem. Rep. u. Berlin (Ost)                         | 11           | 11           | 10           | Korea, Dem. Volksrep. <sup>1)</sup>                      | 85           | 90           | 90           | Indonesien   | 43            | 48            | 62            |
| Albanien   | 16           | 16           | 17           | Korea, Republik  | 11           | 14           | 15           | Japan  | 352           | 281           | 252           |
| Bulgarien  | 80           | 80           | 80           | Thailand   | 38           | 34           | 30           | Philippinen  | 53            | 52            | 52            |
| Polen  | 435          | 433          | 441          | Australien   | 448          | 489          | 466          | Korea, Dem. Volksrep.  | 295           | 300           | 310           |
| Rumanien   | 28           | 28           | 26           | <b>Welt</b>  | <b>3 385</b> | <b>3 438</b> | <b>3 421</b> | Korea, Republik <sup>2)</sup>                                      | 52            | 71            | 49            |
| Schweden   | 87           | 85           | 75           | <b>Zinkinhalt von Erzen oder Konzentraten</b><br>1 000 t |              |              |              | Australien   | 1 023         | 1 119         | 1 114         |
| Sowjetunion <sup>1)</sup>                                  | 1 030        | 1 010        | 990          | Bundesrep. Deutschl. <sup>8)</sup>                       | 104          | 99           | 76           | Papua-Neuguinea  | 56            | 62            | 70            |
| Spanien  | 50           | 16           | 18           | Bulgarien  | 70           | 68           | 65           | <b>Welt</b>  | <b>13 387</b> | <b>13 993</b> | <b>14 371</b> |
| Namibia  | 50           | 39           | 41           | Finnland   | 60           | 55           | 64           | <b>Goldinhalt der Erzförderung</b><br>1 000 troy oz <sup>11)</sup> |               |               |               |
| Sambia   | 544          | 527          | 480          | Frankreich   | 40           | 31           | 31           | Finnland   | 38            | 58            | 65            |
| Simbabwe   | 18           | 19           | 16           | Griechenland   | 23           | 21           | 21           | Frankreich   | 76            | 72            | 70            |
| Südafrika  | 193          | 197          | 175          | Irland   | 182          | 177          | 173          | Jugoslawien  | 115           | 172           | 150           |
| Zaire  | 503          | 500          | 467          | Italien  | 26           | 33           | 38           | Schweden   | 130           | 130           | 135           |
| Brasilien  | 40           | 39           | 44           | Jugoslawien  | 90           | 74           | 71           | Sowjetunion <sup>1)</sup>  | 8 850         | 8 850         | 9 000         |
| Chile  | 1 400        | 1 418        | 1 451        | Österreich   | 16           | 16           | 17           | Spanien  | 167           | 161           | 165           |
| Kanada   | 699          | 794          | 757          | Polen  | 184          | 186          | 183          | Athiopien  | 15            | 21            | 20            |
| Mexiko   | 182          | 248          | 274          | Rumanien <sup>1)</sup>                                   | 39           | 37           | 37           | Ghana  | 287           | 328           | 373           |
| Peru   | 397          | 405          | 298          | Schweden   | 219          | 219          | 193          | Namibia  | 6             | 6             | 5             |
| Vereinigte Staaten   | 1 140        | 1 244        | 1 420        | Sowjetunion <sup>1)</sup>                                | 970          | 950          | 960          | Simbabwe   | 478           | 473           | 475           |
| China <sup>1)</sup> <sup>6)</sup>                          | 220          | 350          | 370          | Spanien  | 233          | 266          | 277          | Südafrika  | 20 514        | 19 177        | 19 181        |
| Indien   | 49           | 54           | 52           | Algerien   | 13           | 13           | 10           | Zaire  | 168           | 141           | 140           |
| Indonesien   | 96           | 105          | 126          | Marokko  | 12           | 11           | 11           | Argentinien  | 30            | 32            | 31            |
| Iran <sup>1)</sup>   | 50           | 40           | 51           | Namibia  | 35           | 40           | 34           | Bolivien   | 24            | 89            | 157           |
| Japan  | 35           | 24           | 17           | Südafrika  | 102          | 113          | 90           | Brasilien <sup>1)</sup>  | 2 170         | 2 690         | 3 220         |
| Malaysia   | 28           | 30           | 22           | Sambia   | 32           | 30           | 30           | Chile  | 577           | 530           | 640           |
| Mongolei <sup>1)</sup>                                     | 120          | 120          | 130          | Zaire  | 81           | 88           | 91           | Dominik. Republik  | 283           | 246           | 186           |
| Myanmar <sup>1)</sup>                                      | 8            | 9            | 9            | Argentinien  | 40           | 36           | 36           | Kanada   | 3 365         | 3 724         | 4 110         |
| Oman   | 17           | 17           | 18           | Bolivien   | 34           | 39           | 57           | Kolumbien  | 1 286         | 854           | 933           |
| Philippinen  | 223          | 216          | 218          | Brasilien  | 93           | 93           | 103          | Mexiko   | 251           | 257           | 297           |
| Australien   | 248          | 233          | 238          | Grönland <sup>4)</sup>                                   | 62           | 66           | 77           | Peru   | 284           | 180           | 164           |
| Papua-Neuguinea  | 179          | 218          | 214          | Honduras   | 25           | 15           | 24           | Venezuela  | 83            | 124           | 150           |
| <b>Welt</b>  | <b>8 440</b> | <b>8 777</b> | <b>8 791</b> | Kanada   | 1 291        | 1 504        | 1 347        | Vereinigte Staaten   | 3 739         | 4 947         | 6 460         |
| <b>Bleihalt von Erzen oder Konzentraten</b><br>1 000 t     |              |              |              | Mexiko <sup>9)</sup>                                     | 278          | 272          | 261          | China <sup>1)</sup> <sup>6)</sup>                                  | 2 100         | 2 300         | 2 500         |
| Bundesrep. Deutschl. <sup>8)</sup>                         | 22           | 25           | 18           | Peru <sup>9)</sup>                                       | 598          | 612          | 485          | Indien   | 60            | 60            | 60            |
| Bulgarien  | 97           | 95           | 90           | Vereinigte Staaten                                       | 216          | 233          | 256          | Indonesien   | 103           | 115           | 146           |
| Frankreich   | 3            | 2            | 2            | China <sup>4)</sup>                                      | 396          | 458          | 527          | Japan  | 331           | 276           | 235           |
| Irland   | 36           | 34           | 33           | Indien   | 45           | 53           | 59           | Korea, Dem. Volksrep. <sup>1)</sup>                                | 160           | 160           | 160           |
| Italien  | 11           | 12           | 17           | Iran   | 36           | 40           | 60           | Korea, Republik  | 149           | 244           | 250           |
| Jugoslawien  | 103          | 82           | 96           | Japan  | 222          | 166          | 147          | Philippinen  | 1 296         | 1 048         | 1 135         |
| Norwegen   | 3            | 3            | 3            | Korea, Dem. Volksrep. <sup>1)</sup>                      | 225          | 220          | 220          | Taiwan   | 29            | 17            | 8             |
| Österreich   | 5            | 5            | 2            | Korea, Republik  | 39           | 24           | 23           | Australien   | 2 414         | 3 559         | 4 887         |
| Polen  | 43           | 49           | 50           | Thailand   | 70           | 74           | 81           | Neuseeland   | 46            | 45            | 55            |
|  |              |              |              | Vietnam <sup>1)</sup>                                    | 10           | 10           | 10           | Papua-Neuguinea  | 1 128         | 1 069         | 1 226         |
|  |              |              |              | Australien   | 712          | 778          | 759          | <b>Welt</b>  | <b>51 534</b> | <b>53 034</b> | <b>58 454</b> |
|  |              |              |              | <b>Welt</b>  | <b>7 024</b> | <b>7 331</b> | <b>7 108</b> |  |               |               |               |

<sup>1)</sup> Schätzung<sup>2)</sup> Nickelgehalt in Ferronickel.<sup>3)</sup> Nickelgehalt der Ferronickellexporte<sup>4)</sup> Ohne Taiwan<sup>5)</sup> Ehem. Birma.<sup>6)</sup> Ohne Bleihalt von Schwefelkiesen.<sup>7)</sup> Huttenproduktion<sup>8)</sup> Ohne Zinkinhalt von Schwefelkiesen<sup>9)</sup> Ausbringbarer Metallgehalt.<sup>10)</sup> Analytisch ermittelter Silbergehalt der Konzentrate<sup>11)</sup> 1 »troy ounce« = 31,103477 Gramm.

## 5.1 Produktion ausgewählter Erzeugnisse im Bergbau und Verarbeitenden Gewerbe

| Land                               | 1986          | 1987          | 1988           | Land                                       | 1986           | 1987           | 1988           | Land                               | 1986           | 1987    | 1988    |
|------------------------------------|---------------|---------------|----------------|--|----------------|----------------|----------------|------------------------------------|----------------|---------|---------|
| <b>Förderung von Bauxit</b>        |               |               |                | <b>Mineralölerzeugnisse</b>                |                |                |                | <b>Heizöle<sup>*)</sup></b>        |                |         |         |
| <b>1 000 t</b>                     |               |               |                | <b>Benzine<sup>*)</sup></b>                |                |                |                | <b>1 000 t</b>                     |                |         |         |
| Frankreich                         | 1 379         | 1 388         | 978            | Syrien                                     | 1 606          | 1 986          | 2 342          | Spanien                            | 12 309         | 11 982  | 12 832  |
| Griechenland                       | 2 231         | 2 467         | 2 533          | Vietnam                                    | 530            | 300            | 600            | Tschechoslowakei                   | 3 784          | 4 076   | 4 469   |
| Jugoslawien                        | 3 459         | 3 394         | 3 034          | Nauru                                      | 1 494          | 1 376          | 1 540          | Türkei                             | 5 658          | 6 571   | 6 590   |
| Rumänien                           | 500           | 480           | 500            | Weihnachtsinseln                           | 880            | 842            |                | Ungarn                             | 3 497          | 3 497   | 2 637   |
| Sowjetunion <sup>1)</sup>          | 6 275         | 5 700         | 5 900          | <b>Welt</b>                                | <b>138 870</b> | <b>144 228</b> | <b>163 673</b> | Agypten                            | 3 355          |         |         |
| Türkei                             | 280           | 258           | 269            | <b>Mineralölerzeugnisse</b>                |                |                |                | Algerien                           | 6 910          |         |         |
| Ungarn                             | 3 022         | 3 101         | 2 906          | <b>Benzine<sup>*)</sup></b>                |                |                |                | Libyen                             | 2 400          |         |         |
| Ghana                              | 204           | 196           | 285            | <b>1 000 t</b>                             |                |                |                | Marokko                            | 1 280          |         |         |
| Guinea                             | 14 835        | 16 282        | 16 834         | Bundesrep. Deutschland                     | 19 827         | 19 066         | 19 824         | Nigeria                            | 1 644          |         |         |
| Sierra Leone                       | 1 242         | 1 391         | 1 379          | Deutsche Dem. Rep. u. Berlin (Ost)         | 4 329          | 4 680          | 4 764          | Südafrika                          | 5 200          |         |         |
| Simbabwe                           | 24            | 25            | 25             | Belgien                                    | 5 062          | 4 996          | 4 939          | Argentinien                        | 7 675          |         |         |
| Brasilien                          | 6 446         | 6 567         | 7 728          | Dänemark                                   | 1 330          | 1 298          | 1 318          | Brasilien                          | 19 640         |         |         |
| Guyana                             | 2 600         | 2 785         | 1 774          | Finnland                                   | 2 213          | 2 762          | 2 663          | Kanada                             | 19 271         | 20 106  | 21 577  |
| Jamaika                            | 6 964         | 7 680         | 7 408          | Frankreich                                 | 16 207         | 16 638         | 18 095         | Mexiko                             | 11 950         |         |         |
| Suriname                           | 3 731         | 2 581         | 3 434          | Griechenland                               | 2 552          | 2 750          | 3 181          | Vereinigte Staaten                 | 140 248        | 137 487 | 143 257 |
| Vereinigte Staaten                 | 510           | 576           | 588            | Großbrit. und Nordirl.                     | 23 348         | 24 680         | 26 410         | China <sup>2)</sup>                | 22 265         |         |         |
| China <sup>1)2)</sup>              | 2 900         | 3 200         | 3 500          | Irland                                     | 325            | 297            | 292            | Indien                             | 16 341         |         |         |
| Indien                             | 2 662         | 2 736         | 3 415          | Italien                                    | 15 475         | 16 234         | 16 365         | Japan                              | 38 373         | 38 515  | 40 867  |
| Indonesien                         | 650           | 635           | 518            | Jugoslawien                                | 3 888          | 4 009          | 4 169          | Korea, Republik                    | 9 357          | 9 586   | 11 686  |
| Malaysia                           | 565           | 482           | 361            | Niederlande                                | 13 060         | 12 968         | 12 441         | Australien                         | 7 088          | 7 706   | 8 240   |
| Pakistan                           | 3             | 3             | 3              | Norwegen                                   | 1 244          | 1 441          | 1 355          | <b>Welt</b>                        | <b>740 831</b> |         |         |
| Australien                         | 32 384        | 34 102        | 36 192         | Österreich                                 | 2 097          | 2 324          | 2 378          | <b>Heizöle<sup>*)</sup></b>        |                |         |         |
| <b>Welt</b>                        | <b>92 874</b> | <b>96 437</b> | <b>100 285</b> | Polen                                      | 3 876          | 4 039          |                | <b>1 000 t</b>                     |                |         |         |
| <b>Schwefelkies<sup>*)</sup></b>   |               |               |                | Portugal                                   | 1 061          | 1 014          | 1 484          | Bundesrep. Deutschland             | 33 349         | 30 332  | 32 227  |
| <b>1 000 t</b>                     |               |               |                | Rumänien                                   | 5 991          | 6 692          |                | Deutsche Dem. Rep. u. Berlin (Ost) | 9 000          |         |         |
| Bulgarien                          | 80            | 80            | 70             | Schweden                                   | 3 381          | 3 881          | 3 507          | Belgien                            | 7 548          | 7 885   | 6 673   |
| Finnland                           | 275           | 311           | 300            | Schweiz                                    | 1 038          | 1 041          | 997            | Dänemark                           | 2 155          | 2 260   | 2 355   |
| Griechenland                       | 66            | 70            | 72             | Sowjetunion <sup>1)</sup>                  | 79 500         |                |                | Finnland                           | 1 608          | 1 778   | 1 760   |
| Jugoslawien                        | 327           | 264           | 258            | Spanien                                    | 7 784          | 8 074          | 8 081          | Frankreich                         | 29 770         | 25 872  | 25 982  |
| Norwegen                           | 181           | 179           | 170            | Tschechoslowakei <sup>3)</sup>             | 1 500          |                |                | Griechenland                       | 6 519          | 6 181   | 5 525   |
| Portugal                           | 144           | 140           | 142            | Türkei                                     | 2 598          | 2 929          | 2 779          | Großbrit. u. Nordirl.              | 14 643         | 14 759  | 14 454  |
| Rumänien                           | 150           | 150           | 150            | Ungarn                                     | 2 860          | 2 977          | 2 865          | Irland                             | 576            | 547     | 481     |
| Schweden                           | 227           | 220           | 224            | Agypten <sup>4)</sup>                      | 2 804          |                |                | Italien                            | 23 561         | 23 437  | 23 541  |
| Sowjetunion                        | 2 090         | 2 150         | 2 150          | Algerien <sup>5)</sup>                     | 1 710          |                |                | Jugoslawien                        | 5 017          | 5 921   | 6 122   |
| Spanien                            | 1 195         | 960           | 1 100          | Nigeria <sup>6)</sup>                      | 1 875          |                |                | Niederlande                        | 14 075         | 13 835  | 14 334  |
| Tschechoslowakei                   | 60            | 60            | 60             | Südafrika <sup>7)</sup>                    | 4 400          |                |                | Norwegen                           | 838            | 1 087   | 929     |
| Ungarn                             | 1             | 1             | 1              | Argentinien                                | 4 730          |                |                | Österreich                         | 2 029          | 1 861   | 1 806   |
| Sambia                             | 19            | 45            | 45             | Brasilien                                  | 8 662          |                |                | Polen                              | 2 405          | 2 321   |         |
| Simbabwe                           | 25            | 25            | 25             | Kanada                                     | 24 417         | 25 609         | 26 781         | Portugal                           | 2 865          | 2 658   | 2 736   |
| Südafrika                          | 499           | 468           | 470            | Mexiko                                     | 14 195         |                |                | Rumänien                           | 8 198          | 10 330  |         |
| Brasilien                          | 92            | 77            | 105            | Venezuela                                  | 10 433         |                |                | Schweden                           | 4 214          | 4 314   | 3 922   |
| China <sup>2)</sup>                | 2 500         | 3 700         | 3 900          | Vereinigte Staaten                         | 285 231        | 291 671        | 298 460        | Schweiz                            | 725            | 643     | 697     |
| Indien                             | 8             | 12            | 10             | China <sup>2)*)</sup>                      | 16 810         |                |                | Sowjetunion                        | 175 000        |         |         |
| Japan                              | 158           | 79            | 70             | Indien <sup>8)</sup>                       | 2 464          |                |                | Spanien                            | 16 152         | 14 835  | 14 008  |
| Korea, Dem. Volksrep.              | 200           | 200           | 200            | Japan                                      | 25 256         | 25 424         | 26 346         | Tschechoslowakei                   | 7 110          |         |         |
| Philippinen                        | 113           | 158           | 160            | Saudi-Arabien <sup>9)</sup>                | 5 790          |                |                | Türkei                             | 7 064          | 8 513   | 9 379   |
| <b>Welt</b>                        | <b>8 913</b>  | <b>9 854</b>  | <b>10 187</b>  | Australien                                 | 11 354         | 11 614         | 11 854         | Ungarn                             | 2 352          | 2 598   | 1 743   |
| <b>Naturphosphate<sup>*)</sup></b> |               |               |                | Neuseeland                                 | 1 538          | 1 354          | 1 564          | Agypten                            | 9 973          |         |         |
| <b>1 000 t</b>                     |               |               |                | <b>Welt</b>                                | <b>699 962</b> |                |                | Algerien                           | 5 800          |         |         |
| Finnland                           | 527           | 553           | 583            | <b>Dieseldieselkraftstoff<sup>*)</sup></b> |                |                |                | Libyen                             | 3 000          |         |         |
| Schweden                           | 192           | 221           | 127            | <b>1 000 t</b>                             |                |                |                | Marokko                            | 1 980          |         |         |
| Sowjetunion <sup>1)</sup>          | 33 900        | 34 100        | 38 820         | Bundesrep. Deutschland                     | 11 669         | 10 933         | 12 236         | Nigeria                            | 1 807          |         |         |
| Agypten                            | 1 271         | 1 167         | 1 146          | Deutsche Dem. Rep. u. Berlin (Ost)         | 6 324          | 6 382          | 6 301          | Südafrika                          | 3 200          |         |         |
| Algerien                           | 1 203         | 1 073         | 1 332          | Belgien                                    | 9 483          | 9 067          | 9 169          | Antillen, Niederland.              | 5 500          |         |         |
| Marokko                            | 21 178        | 20 000        | 24 783         | Dänemark                                   | 3 341          | 3 159          | 3 246          | Brasilien                          | 12 699         |         |         |
| Senegal <sup>1)</sup>              | 1 850         | 1 880         | 2 296          | Finnland                                   | 3 618          | 3 938          | 3 749          | Jungferinseln, Amerik.             | 7 350          |         |         |
| Simbabwe                           | 136           | 155           | 124            | Frankreich                                 | 28 077         | 25 823         | 27 942         | Kanada                             | 6 244          | 6 662   | 7 625   |
| Südafrika                          | 2 920         | 2 623         | 2 850          | Griechenland                               | 3 741          | 3 855          | 3 419          | Mexiko                             | 22 165         |         |         |
| Togo                               | 2 314         | 2 644         | 3 464          | Großbrit. u. Nordirl.                      | 22 495         | 21 429         | 23 928         | Venezuela                          | 14 433         |         |         |
| Tunesien                           | 5 951         | 6 390         | 6 103          | Irland                                     | 505            | 526            | 498            | Vereinigte Staaten                 | 56 532         | 56 399  | 56 789  |
| Brasilien <sup>1)</sup>            | 4 509         | 4 777         | 4 672          | Italien                                    | 27 218         | 25 596         | 25 293         | China <sup>2)</sup>                | 32 000         |         |         |
| Mexiko                             | 747           | 689           | 655            | Jugoslawien                                | 3 772          | 3 621          | 3 834          | Indien                             | 6 790          |         |         |
| Vereinigte Staaten                 | 38 710        | 40 954        | 45 389         | Niederlande                                | 19 746         | 17 901         | 18 428         | Japan                              | 37 970         | 35 900  | 36 534  |
| China <sup>1)2)</sup>              | 6 700         | 9 000         | 15 000         | Norwegen                                   | 3 638          | 4 525          | 4 226          | Korea, Republik                    | 11 545         | 11 005  | 13 437  |
| Indien                             | 667           | 679           | 657            | Österreich                                 | 2 489          | 2 534          | 2 435          | Saudi-Arabien                      | 13 000         |         |         |
| Indonesien                         | 1             | 2             | 2              | Polen                                      | 4 856          | 4 981          |                | Singapur                           | 10 390         |         |         |
| Irak                               | 1 000         | 1 500         | 1 273          | Portugal                                   | 2 249          | 1 863          | 2 167          | Australien                         | 2 015          | 2 217   | 2 142   |
| Israel                             | 3 673         | 3 798         | 3 479          | Rumänien                                   | 7 886          | 8 203          |                | <b>Welt</b>                        | <b>712 989</b> |         |         |
| Jordanien                          | 6 249         | 6 800         | 5 666          | Schweden                                   | 5 465          | 5 570          | 4 983          |                                    |                |         |         |
|                                    |               |               |                | Schweiz                                    | 1 827          | 1 703          | 1 594          |                                    |                |         |         |
|                                    |               |               |                | Sowjetunion <sup>1)*)</sup>                | 109 500        |                |                |                                    |                |         |         |

\*) Schätzung.

\*) Ohne Taiwan.

\*) Einschl. Schwefelkieskonzentrat als Nebenprodukt der Kupfer-, Blei- und Zinnerzaufbereitung sowie in einigen Ländern einschl. Kupferkies.

\*) Rohmaterialien mit einem Phosphatgehalt von 10 bis 35%.

\*) Einschl. Aluminiumphosphaten.

\*) Einschl. Konzentrat.

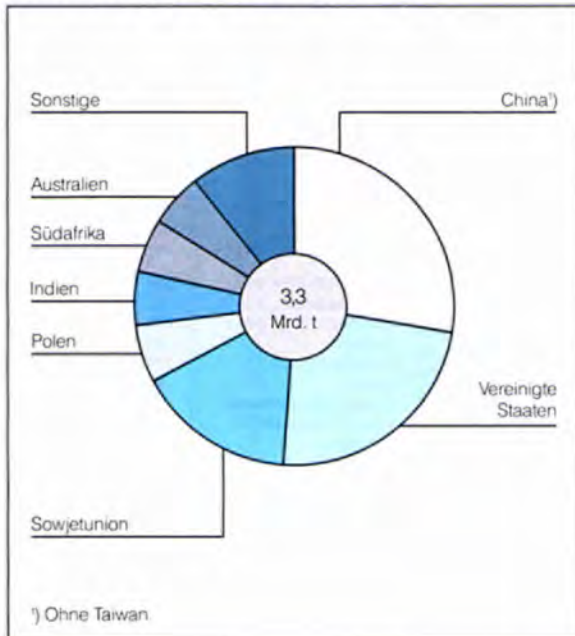
\*) Motoren-, Flugbenzin und leichter Flugturbinenkraftstoff.

\*) Aus der Mineralölverarbeitung.

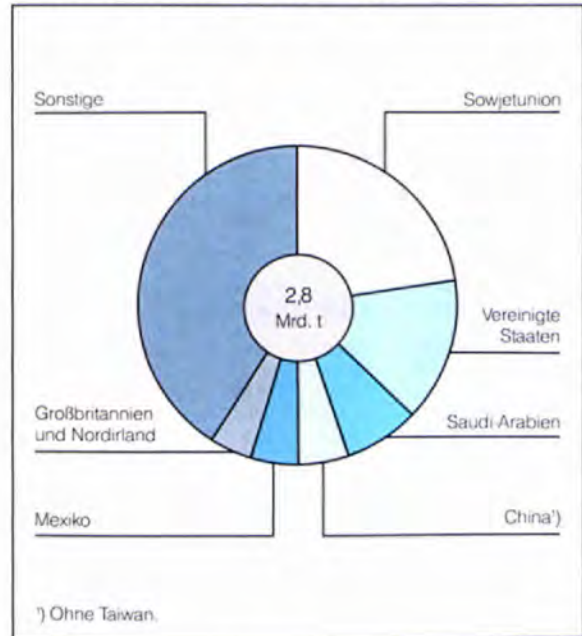
\*) Motorenbenzin.

# Produzierendes Gewerbe

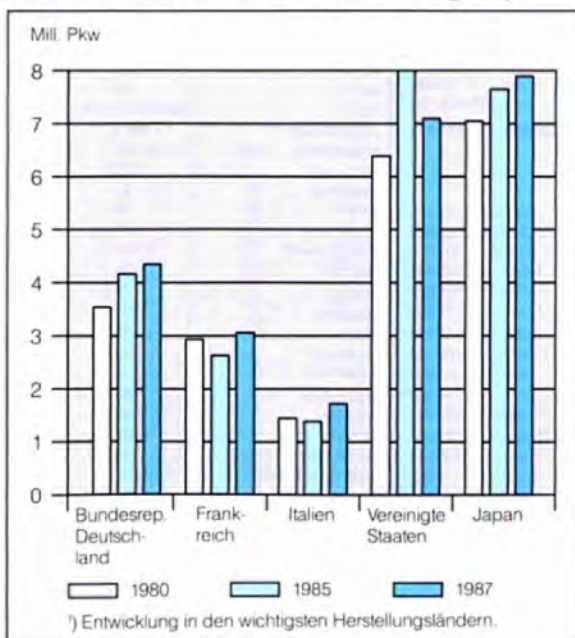
Förderung von Steinkohle 1987



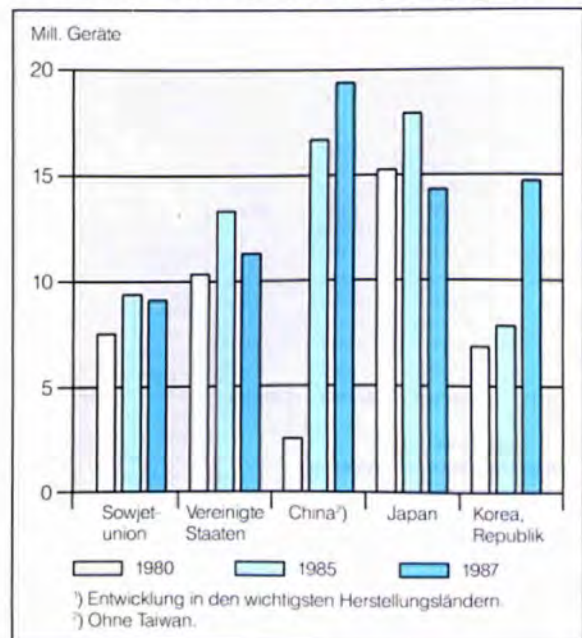
Förderung von Rohöl 1987



Produktion von Personenkraftwagen<sup>1)</sup>



Produktion von Fernsehempfangsgeräten<sup>1)</sup>





## 5.1 Produktion ausgewählter Erzeugnisse im Bergbau und Verarbeitenden Gewerbe

| Land  | 1986           | 1987             | 1988             | Land                                  | 1986           | 1987           | 1988           | Land                                 | 1986           | 1987           | 1988           |
|---|----------------|------------------|------------------|---------------------------------------|----------------|----------------|----------------|--------------------------------------|----------------|----------------|----------------|
| <b>Steine und Erden</b>                       |                |                  |                  | Jugoslawien                           | 3 063          | 2 867          | 2 916          | Spanien                              | 11 882         | 11 691         | 11 866         |
| <b>Asbest<sup>1)</sup></b>                    |                |                  |                  | Luxemburg                             | 2 650          | 2 305          | 2 519          | Tschechoslowakei                     | 15 112         | 15 416         | 15 360         |
| <b>1 000 t</b>                                |                |                  |                  | Niederlande                           | 4 628          | 4 575          | 4 994          | Türkei                               | 5 928          | 7 048          | 8 057          |
| Italien                                       | 115            | 101              | 120              | Österreich                            | 3 349          | 3 451          | 3 665          | Ungarn                               | 3 715          | 3 622          | 3 582          |
| Sowjetunion <sup>2)</sup>                     | 2 400          | 2 555            | 2 600            | Polen                                 | 10 193         | 10 121         | 10 264         | Ägypten                              | 1 000          | 1 600          | 1 600          |
| Simbabwe                                      | 164            | 194              | 190              | Portugal                              | 429            | 431            | 445            | Algerien                             | 1 390          | 1 728          | 1 728          |
| Südafrika                                     | 139            | 135              | 145              | Rumänien                              | 9 329          | 9 875          |                | Südafrika                            | 8 895          | 8 727          | 8 752          |
| Brasilien                                     | 204            | 213              | 230              | Schweden                              | 2 435          | 2 314          | 2 494          | Argentinien                          | 3 235          | 3 633          | 3 622          |
| Kanada <sup>3)</sup>                          | 662            | 665              | 705              | Schweiz                               | 79             | 70             |                | Brasilien                            | 21 233         | 22 228         | 24 511         |
| Vereinigte Staaten <sup>4)</sup>              | 51             | 51               | 18               | Sowjetunion                           | 113 840        | 113 920        | 114 600        | Chile                                | 706            | 726            | 899            |
| <b>Welt<sup>4)</sup></b>                      | <b>4 054</b>   | <b>4 253</b>     | <b>4 358</b>     | Spanien                               | 4 811          | 4 804          | 4 691          | Kanada                               | 14 081         | 14 737         | 15 194         |
| <b>Zement</b>                                 |                |                  |                  | Tschechoslowakei                      | 9 573          | 9 788          | 9 969          | Kolumbien                            | 632            | 689            | 718            |
| <b>1 000 t</b>                                |                |                  |                  | Türkei                                | 3 733          | 4 069          | 4 437          | Mexiko                               | 7 225          | 7 642          | 7 794          |
| Bundesrep. Deutschland                        | 26 580         | 25 268           | 26 215           | Ungarn                                | 2 061          | 2 109          | 2 103          | Peru                                 | 486            | 496            | 486            |
| Deutsche Dem. Rep. u.<br>Berlin (Ost)         | 11 988         | 12 430           | 12 510           | Ägypten                               | 950            | 950            |                | Venezuela                            | 3 401          | 3 699          | 3 676          |
| Belgien                                       | 5 760          | 5 688            | 6 456            | Algerien                              | 1 400          | 1 710          |                | Vereinigte Staaten <sup>5)</sup>     | 74 777         | 81 629         | 91 570         |
| Bulgarien                                     | 5 724          | 5 592            | 5 400            | Simbabwe                              | 644            | 560            | 545            | Bangladesch                          | 116            | 120            | 120            |
| Dänemark <sup>6)</sup>                        | 2 028          | 1 884            | 1 680            | Südafrika                             | 6 520          | 6 317          | 6 112          | China <sup>7)</sup>                  | 51 900         | 56 020         | 59 132         |
| Finnland                                      | 1 260          | 1 428            | 1 500            | Tunesien                              | 150            | 155            | 144            | Indien                               | 12 197         | 13 098         | 14 309         |
| Frankreich                                    | 21 588         | 23 556           | 25 272           | Argentinien                           | 2 560          | 2 850          | 2 729          | Indonesien                           | 1 500          | 1 500          | 1 500          |
| Griechenland                                  | 12 828         | 11 760           | 13 128           | Brasilien                             | 20 648         | 21 536         | 23 638         | Japan                                | 89 275         | 98 513         | 105 681        |
| Großbrit. u. Nordirl.                         | 13 416         | 14 316           |                  | Chile                                 | 591            | 617            | 778            | Korea, Dem. Volksrep.                | 9 190          | 8 500          | 9 500          |
| Irland  | 1 248          | 1 308            | 1 332            | Kanada                                | 9 248          | 9 719          | 9 498          | Korea, Republik                      | 14 555         | 16 782         | 19 180         |
| Italien                                       | 35 938         | 37 303           | 37 622           | Kolumbien                             | 317            | 326            | 309            | Malaysia                             | 750            | 750            | 750            |
| Jugoslawien                                   | 9 127          | 8 963            | 8 840            | Mexiko                                | 5 158          | 5 263          | 5 247          | Philippinen                          | 250            | 250            | 250            |
| Niederlande                                   | 3 100          | 2 929            | 3 418            | Peru                                  | 272            | 236            | 253            | Singapur                             | 390            | 422            | 422            |
| Norwegen                                      | 1 750          | 1 639            | 1 428            | Trinidad und Tobago                   | 208            | 475            | 593            | Taiwan <sup>8)</sup>                 | 2 040          | 2 081          | 2 534          |
| Österreich                                    | 4 572          | 4 920            | 4 763            | Venezuela                             | 3 431          | 3 584          | 3 599          | Thailand                             | 350            | 380            | 380            |
| Polen   | 15 831         | 16 090           | 16 984           | Vereinigte Staaten <sup>9)</sup>      | 39 873         | 43 917         | 50 571         | Australien <sup>7)</sup>             | 6 674          | 6 387          | 6 093          |
| Portugal                                      | 5 412          | 5 772            | 6 468            | China <sup>8)</sup>                   | 49 940         | 55 980         | 59 136         | Neuseeland                           | 287            | 409            | 409            |
| Schweiz                                       | 4 393          | 4 617            | 4 965            | Indien                                | 10 514         | 11 113         | 11 709         | <b>Welt</b>                          | <b>716 437</b> | <b>739 148</b> | <b>782 016</b> |
| Sowjetunion                                   | 133 800        | 135 996          | 138 096          | Indonesien                            | 250            | 250            |                | <b>NE-Metalle und Metallhalbzeug</b> |                |                |                |
| Spanien                                       | 22 008         | 23 016           | 24 372           | Iran                                  | 250            | 250            |                | <b>Hüttenaluminium</b>               |                |                |                |
| Tschechoslowakei                              | 10 298         | 10 369           | 10 974           | Japan                                 | 74 651         | 73 418         | 79 295         | <b>1 000 t</b>                       |                |                |                |
| Türkei  | 21 204         | 21 984           | 22 668           | Korea, Dem. Volksrep.                 | 8 500          | 8 500          |                | Bundesrep. Deutschland               | 764            | 738            | 744            |
| Ungarn  | 3 884          | 4 152            | 3 873            | Korea, Republik                       | 9 003          | 11 057         | 12 578         | Frankreich                           | 322            | 323            | 328            |
| Südafrika                                     | 6 252          | 6 000            | 6 760            | Malaysia                              | 230            | 230            |                | Griechenland                         | 124            | 126            | 149            |
| Argentinien                                   | 5 558          | 6 302            |                  | Philippinen                           | 25             | 25             |                | Großbrit. u. Nordirl.                | 276            | 294            | 300            |
| Brasilien                                     | 25 260         | 25 470           | 25 332           | Taiwan                                | 188            | 87             | 25             | Island                               | 80             | 85             | 83             |
| Chile   | 1 440          | 1 500            | 1 872            | Thailand                              | 10             | 10             |                | Italien                              | 243            | 233            | 226            |
| Kanada  | 10 380         | 11 856           | 10 956           | Australien <sup>7)</sup>              | 5 889          | 5 783          | 5 455          | Jugoslawien                          | 315            | 294            | 318            |
| Kolumbien                                     | 5 916          | 5 856            | 6 312            | Neuseeland                            | 171            | 171            |                | Niederlande                          | 258            | 269            | 271            |
| Mexiko  | 19 500         | 21 996           |                  | <b>Welt</b>                           | <b>504 962</b> | <b>519 748</b> | <b>531 575</b> | Norwegen                             | 729            | 798            | 827            |
| Vereinigte Staaten <sup>9)</sup>              | 71 112         | 67 380           | 71 544           | <b>Rohstahl<sup>10)</sup></b>         |                |                |                | Österreich                           | 93             | 93             | 96             |
| China <sup>8)</sup>                           | 161 364        | 179 868          | 204 144          | <b>1 000 t</b>                        |                |                |                | Polen                                | 48             | 48             | 48             |
| Indien  | 33 672         | 39 084           | 36 836           | Bundesrep. Deutschland                | 37 134         | 36 248         | 41 023         | Rumänien                             | 253            | 260            | 250            |
| Japan   | 71 264         | 71 551           | 77 554           | Deutsche Dem. Rep. u.<br>Berlin (Ost) | 7 967          | 8 243          | 8 133          | Sowjetunion <sup>11)</sup>           | 2 350          | 2 370          | 2 440          |
| Korea, Republik                               | 24 400         | 25 944           | 29 544           | Belgien                               | 9 713          | 9 783          | 11 222         | Spanien                              | 355            | 342            | 294            |
| Australien <sup>7)</sup>                      | 6 012          | 5 920            | 6 158            | Bulgarien                             | 2 898          | 3 044          | 2 880          | Ungarn                               | 74             | 74             | 75             |
| <b>Welt</b>                                   | <b>998 000</b> | <b>1 033 900</b> | <b>1 070 900</b> | Finnland                              | 2 586          | 2 669          | 2 798          | Ägypten                              | 177            | 179            | 181            |
| <b>Eisen und Stahl</b>                        |                |                  |                  | Frankreich                            | 17 865         | 17 693         | 19 106         | Ghana                                | 125            | 150            | 164            |
| <b>Roh Eisen und Hochofen-Ferrolegerungen</b> |                |                  |                  | Griechenland                          | 1 009          | 908            | 959            | Kamerun                              | 81             | 72             | 80             |
| <b>1 000 t</b>                                |                |                  |                  | Großbrit. u. Nordirl.                 | 14 728         | 17 414         | 19 065         | Südafrika                            | 170            | 171            | 172            |
| Bundesrep. Deutschland                        | 29 018         | 28 517           | 32 453           | Irland                                | 208            | 220            | 271            | Argentinien                          | 151            | 155            | 157            |
| Deutsche Dem. Rep. u.<br>Berlin (Ost)         | 2 738          | 2 755            | 2 786            | Italien                               | 22 883         | 22 859         | 23 762         | Brasilien                            | 757            | 844            | 874            |
| Belgien                                       | 8 074          | 8 254            | 9 182            | Jugoslawien                           | 4 520          | 4 367          | 4 487          | Kanada                               | 1 355          | 1 540          | 1 535          |
| Bulgarien                                     | 1 605          | 1 656            | 1 488            | Luxemburg                             | 3 705          | 3 302          | 3 661          | Venezuela                            | 421            | 440            | 443            |
| Frankreich                                    | 13 982         | 13 449           | 14 786           | Niederlande                           | 5 283          | 5 082          | 5 518          | Vereinigte Staaten                   | 3 037          | 3 347          | 3 944          |
| Großbrit. u. Nordirl.                         | 9 785          | 12 110           | 13 235           | Norwegen                              | 836            | 837            | 910            | Bahrain                              | 178            | 180            | 183            |
| Italien                                       | 11 886         | 11 355           | 11 376           | Österreich                            | 4 292          | 4 301          | 4 560          | China <sup>12)</sup>                 | 570            | 640            | 713            |
|   |                |                  |                  | Polen                                 | 17 144         | 17 145         | 16 873         | Indien                               | 257            | 267            | 335            |
|   |                |                  |                  | Portugal                              | 710            | 732            | 811            | Indonesien                           | 219            | 201            | 185            |
|   |                |                  |                  | Rumänien                              | 14 276         | 14 962         | 14 500         | Japan                                | 140            | 41             | 35             |
|   |                |                  |                  | Schweden                              | 4 716          | 4 595          | 4 779          | Vereinigte Arab. Emirate             | 155            | 156            | 163            |
|   |                |                  |                  | Schweiz                               | 1 075          | 866            | 986            | Australien                           | 877            | 1 024          | 1 141          |
|   |                |                  |                  | Sowjetunion                           | 160 537        | 161 874        | 163 037        | Neuseeland                           | 236            | 252            | 266            |
|   |                |                  |                  |                                       |                |                |                | <b>Welt</b>                          | <b>15 633</b>  | <b>16 427</b>  | <b>17 480</b>  |

<sup>1)</sup> Asbestgewinnung.<sup>2)</sup> Schätzung.<sup>3)</sup> Versand.<sup>4)</sup> Ohne einige kleine asbestherzeugende Länder.<sup>5)</sup> Absatz.<sup>6)</sup> Ohne Taiwan.<sup>7)</sup> Wirtschaftsjahre, die am 30. 6. des angegebenen Jahres enden.<sup>8)</sup> Rohstahlblöcke, Strangguß und Flüssigstahl für Stahlguß.<sup>9)</sup> Barren «Ingot».



## 5.1 Produktion ausgewählter Erzeugnisse im Bergbau und Verarbeitenden Gewerbe

| Land                                | 1986         | 1987          | 1988          | Land                                 | 1986         | 1987         | 1988         | Land                                  | 1986           | 1987           | 1988   |
|-------------------------------------|--------------|---------------|---------------|--------------------------------------|--------------|--------------|--------------|---------------------------------------|----------------|----------------|--------|
| <b>Raffinadekupfer</b>              |              |               |               | <b>Mexiko</b>                        |              |              |              | <b>Maschinenbauerzeugnisse</b>        |                |                |        |
| <b>1 000 t</b>                      |              |               |               | <b>1 000 t</b>                       |              |              |              | <b>Drehmaschinen</b>                  |                |                |        |
| Bundesrep. Deutschl. <sup>1)</sup>  | 422          | 400           | 426           | Peru                                 | 185          | 185          | 179          | <b>St</b>                             |                |                |        |
| Deutsche Dem. Rep. u.               |              |               |               | Vereinigte Staaten                   | 932          | 1 042        | 1 091        | Bundesrep. Deutschland                | 9 782          | 9 452          | 9 649  |
| Berlin (Ost) <sup>2)</sup>          | 73           | 74            | 80            | China <sup>3)</sup>                  | 240          | 246          | 241          | Deutsche Dem. Rep. u.                 |                |                |        |
| Belgien <sup>3)</sup>               | 322          | 313           | 354           | Indien                               | 27           | 33           | 33           | Berlin (Ost)                          | 2 522          | 2 466          | ...    |
| Bulgarien                           | 74           | 76            | 78            | Japan                                | 362          | 339          | 340          | Bulgarien                             | 5 912          | 4 888          | ...    |
| Finnland                            | 64           | 60            | 54            | Korea, Dem. Volksrep. <sup>3)</sup>  | 65           | 70           | 70           | Österreich                            | 1 719          | 1 709          | 2 143  |
| Frankreich                          | 42           | 39            | 43            | Korea, Republik                      | 60           | 83           | 90           | Polen                                 | 4 676          | 4 104          | ...    |
| Großbrit. u. Nordirl.               | 126          | 122           | 124           | Taiwan                               | 54           | 66           | 67           | Schweden                              | 349            | 296            | ...    |
| Italien                             | 65           | 65            | 75            | Australien                           | 171          | 217          | 180          | Sowjetunion <sup>18)</sup>            | 4 505          | 3 503          | ...    |
| Jugoslawien <sup>4)</sup>           | 140          | 139           | 145           | Neuseeland                           | 4            | 4            | 5            | Tschechoslowakei                      | 6 011          | 6 185          | 5 942  |
| Norwegen                            | 31           | 29            | 32            | <b>Welt</b>                          | <b>5 480</b> | <b>5 668</b> | <b>5 802</b> | Türkei                                | 144            | 114            | ...    |
| Österreich                          | 33           | 33            | 38            | <b>Zinn<sup>12)</sup></b>            |              |              |              | Ungarn                                | 971            | 894            | ...    |
| Polen                               | 388          | 390           | 401           | <b>1 000 t</b>                       |              |              |              | Algerien                              | 743            | 551            | ...    |
| Portugal                            | 4            | 5             | 5             | Bundesrep. Deutschl. <sup>1)</sup>   | 371          | 378          | 352          | Japan                                 | 25 424         | 21 066         | 28 257 |
| Rumänien <sup>5)</sup>              | 40           | 35            | 33            | Deutsche Dem. Rep. u.                |              |              |              | Korea, Republik                       | 6 178          | 7 866          | 8 649  |
| Schweden                            | 85           | 92            | 90            | Berlin (Ost)                         | 17           | 18           | 21           | Taiwan                                | 18 223         | 21 048         | 23 751 |
| Sowjetunion <sup>2)</sup>           | 1 400        | 1 410         | 1 380         | Belgien <sup>3)</sup> <sup>6)</sup>  | 269          | 285          | 298          | <b>Welt</b>                           | <b>172 458</b> | <b>156 744</b> | ...    |
| Spanien                             | 155          | 151           | 159           | Bulgarien                            | 89           | 95           | 105          | <b>Haushaltsnähmaschinen</b>          |                |                |        |
| Tschechoslowakei                    | 26           | 28            | 30            | Frankreich                           | 257          | 249          | 274          | <b>1 000 St</b>                       |                |                |        |
| Ungarn                              | 22           | 23            | 5             | Großbrit. u. Nordirl.                | 86           | 81           | 77           | Bundesrep. Deutschl. <sup>1)</sup>    | 318            | 309            | ...    |
| Ägypten                             | 4            | 4             | 4             | Italien                              | 230          | 247          | 242          | Deutsche Dem. Rep. u.                 |                |                |        |
| Sambia                              | 487          | 509           | 445           | Niederlande                          | 197          | 205          | 210          | Berlin (Ost)                          | 324            | 340            | 365    |
| Simbabwe                            | 25           | 23            | 28            | Norwegen                             | 90           | 117          | 122          | Italien                               | 335            | 327            | 175    |
| Südafrika                           | 143          | 147           | 139           | Österreich                           | 24           | 24           | 25           | Jugoslawien                           | 155            | 153            | 148    |
| Zaire <sup>7)</sup>                 | 311          | 304           | 283           | Polen                                | 179          | 177          | 177          | Polen                                 | 440            | 450            | ...    |
| Argentinien                         | 11           | 13            | 11            | Rumänien                             | 53           | 51           | 50           | Rumänien                              | 42             | 40             | ...    |
| Brasilien                           | 147          | 176           | 186           | Sowjetunion <sup>2)</sup>            | 1 065        | 1 020        | 1 035        | Schweden                              | 191            | 178            | ...    |
| Chile                               | 943          | 970           | 1 013         | Spanien <sup>8)</sup>                | 199          | 214          | 245          | Sowjetunion                           | 1 530          | 1 483          | ...    |
| Kanada                              | 493          | 491           | 529           | Türkei                               | 15           | 20           | 22           | Türkei                                | 186            | 202            | 174    |
| Mexiko                              | 82           | 120           | 137           | Argentinien                          | 29           | 32           | 33           | China <sup>9)</sup>                   | 9 894          | 9 700          | ...    |
| Peru                                | 229          | 225           | 180           | Brasilien                            | 131          | 139          | 140          | Indien                                | 292            | 377            | 328    |
| Vereinigte Staaten                  | 1 480        | 1 542         | 1 859         | Kanada                               | 571          | 610          | 703          | Japan <sup>17)</sup>                  | 1 000          | 977            | 829    |
| China <sup>4)</sup>                 | 350          | 450           | 460           | Mexiko                               | 176          | 186          | 191          | Pakistan                              | 79             | 85             | 86     |
| Indien                              | 37           | 31            | 40            | Peru                                 | 156          | 145          | 123          | Taiwan <sup>16)</sup>                 | 2 575          | 2 677          | 2 281  |
| Iran <sup>5)</sup>                  | 12           | 30            | 32            | Vereinigte Staaten <sup>10)</sup>    | 316          | 344          | 330          | <b>Welt<sup>16)</sup></b>             | <b>17 905</b>  | <b>17 914</b>  | ...    |
| Japan                               | 943          | 980           | 955           | China <sup>4)</sup>                  | 336          | 383          | 425          | <b>Fahrzeugbau</b>                    |                |                |        |
| Korea, Dem. Volksrep. <sup>2)</sup> | 40           | 40            | 40            | Indien                               | 74           | 69           | 69           | <b>Zugmaschinen<sup>18)</sup></b>     |                |                |        |
| Korea, Republik                     | 165          | 156           | 171           | Japan <sup>11)</sup>                 | 708          | 666          | 678          | <b>1 000 St</b>                       |                |                |        |
| Taiwan                              | 50           | 47            | 43            | Korea, Dem. Volksrep. <sup>4)</sup>  | 210          | 225          | 225          | Bundesrep. Deutschland                | 94             | 87             | 92     |
| Australien                          | 185          | 208           | 223           | Korea, Republik                      | 126          | 186          | 223          | Bulgarien                             | 5              | 5              | 5      |
| <b>Welt</b>                         | <b>9 885</b> | <b>10 190</b> | <b>10 564</b> | Thailand                             | 59           | 67           | 68           | Frankreich                            | 33             | 34             | 38     |
| <b>Raffinadeblei</b>                |              |               |               | Australien <sup>12)</sup>            | 303          | 310          | 303          | Großbrit. und Nordirl. <sup>19)</sup> | 62             | 69             | 79     |
| <b>1 000 t</b>                      |              |               |               | <b>Welt</b>                          | <b>6 807</b> | <b>7 016</b> | <b>7 271</b> | Italien                               | 87             | 80             | 85     |
| Bundesrep. Deutschl. <sup>1)</sup>  | 367          | 340           | 345           | <b>Zinn<sup>12)</sup></b>            |              |              |              | Jugoslawien                           | 55             | 60             | 58     |
| Deutsche Dem. Rep. u.               |              |               |               | <b>1 000 t</b>                       |              |              |              | Niederlande                           | 6              | 7              | 8      |
| Berlin (Ost) <sup>2)</sup>          | 45           | 49            | 55            | Deutsche Dem. Rep. u.                |              |              |              | Österreich                            | 8              | 6              | 7      |
| Belgien <sup>3)</sup>               | 91           | 90            | 105           | Berlin (Ost) <sup>2)</sup>           | 3,3          | 3,4          | 3,3          | Polen                                 | 62             | 59             | 59     |
| Bulgarien <sup>3)</sup>             | 114          | 117           | 113           | Großbrit. u. Nordirl. <sup>12)</sup> | 14,9         | 17,0         | 16,8         | Rumänien                              | 39             | 38             | ...    |
| Frankreich                          | 230          | 246           | 256           | Niederlande                          | 5,3          | 4,0          | 3,7          | Sowjetunion                           | 595            | 567            | 559    |
| Großbrit. u. Nordirl.               | 329          | 347           | 374           | Sowjetunion <sup>13)</sup>           | 17,0         | 18,0         | 17,0         | Tschechoslowakei                      | 40             | 39             | 37     |
| Italien                             | 132          | 168           | 168           | Spanien <sup>13)</sup>               | 2,0          | 1,7          | 0,8          | Brasilien                             | 61             | 54             | 45     |
| Jugoslawien                         | 138          | 132           | 131           | Südafrika                            | 2,8          | 2,5          | 2,4          | Vereinigte Staaten                    | 39             | 36             | ...    |
| Niederlande                         | 36           | 40            | 40            | Bolivien <sup>14)</sup>              | 7,6          | 2,0          | 5,5          | China <sup>4)</sup>                   | 29             | 40             | ...    |
| Österreich                          | 25           | 23            | 22            | Brasilien <sup>15)</sup>             | 27,7         | 29,3         | 41,5         | Indien                                | 80             | 83             | 110    |
| Polen                               | 88           | 90            | 91            | Mexiko                               | 2,0          | 1,7          | 1,7          | Japan                                 | 234            | 207            | 203    |
| Rumänien                            | 52           | 43            | 44            | Vereinigte Staaten <sup>13)</sup>    | 4,3          | 5,3          | 2,2          | <b>Welt</b>                           | <b>2 391</b>   | <b>2 538</b>   | ...    |
| Schweden                            | 79           | 91            | 85            | China <sup>2)</sup> <sup>6)</sup>    | 26,0         | 25,0         | 24,0         | <b>1 000 St</b>                       |                |                |        |
| Sowjetunion <sup>2)</sup>           | 790          | 775           | 795           | Indonesien                           | 22,1         | 24,2         | 28,4         | Bundesrep. Deutschland                | 94             | 87             | 92     |
| Spanien                             | 125          | 123           | 111           | Japan                                | 1,3          | 0,9          | 0,8          | Bulgarien                             | 5              | 5              | 5      |
| Marokko                             | 55           | 65            | 71            | Malaysia                             | 43,8         | 44,4         | 49,9         | Frankreich                            | 33             | 34             | 38     |
| Namibia                             | 40           | 41            | 44            | Singapur                             | 0,5          | 1,1          | 0,9          | Großbrit. und Nordirl. <sup>19)</sup> | 62             | 69             | 79     |
| Sambia                              | 7            | 9             | 8             | Korea, Republik                      | 1,3          | 1,8          | 2,5          | Italien                               | 87             | 80             | 85     |
| Südafrika                           | 30           | 35            | 36            | Thailand                             | 19,7         | 15,4         | 14,7         | Jugoslawien                           | 55             | 60             | 58     |
| Argentinien                         | 31           | 32            | 29            | <b>Welt</b>                          | <b>206,9</b> | <b>202,5</b> | <b>221,0</b> | Niederlande                           | 6              | 7              | 8      |
| Brasilien                           | 86           | 84            | 98            | <b>Fahrzeugbau</b>                   |              |              |              | Österreich                            | 8              | 6              | 7      |
| Kanada                              | 265          | 228           | 268           | <b>1 000 St</b>                      |              |              |              | Polen                                 | 62             | 59             | 59     |

1) Quelle: »Metalstatistik«, Metallgesellschaft AG, Frankfurt am Main.

2) Schätzung.

3) Einschl. Angaben für Luxemburg.

4) Elektrolytkupfer und edelmetallarmes Blisterkupfer.

5) Einschl. »spot-bleu«.

6) Ohne Taiwan.

7) Hüttenproduktion aus Erzen oder Konzentraten.

8) Ohne Umschmelzzinn.

9) Einschl. Zinkoxid, zum Absatz bestimmt.

10) Ohne GSA-Zinn.

11) Einschl. Destillationszinn aus Altmaterial.

12) Reinzinn.

13) Einschl. sekundärem Reinzinn.

14) Einschl. Legierungen.

15) Nur Dreh- und Halbaufmaschinen.

16) Einschl. Handwerker- und Industrienähmaschinen.

17) Nur Oberteile.

18) Ackerschlepper (ohne Einachsschlepper) und Straßenzugmaschinen.

19) Absatz.

## 5.1 Produktion ausgewählter Erzeugnisse im Bergbau und Verarbeitenden Gewerbe

| Land   | 1986          | 1987          | 1988          | Land  | 1986          | 1987          | 1988       | Land                                 | 1986          | 1987           | 1988          |
|--|---------------|---------------|---------------|---|---------------|---------------|------------|--------------------------------------|---------------|----------------|---------------|
| <b>Straßenfahrzeuge (ohne Ackerschlepper)</b>      |               |               |               | <b>Elektrotechnische Erzeugnisse</b>                |               |               |            | <b>Fernsehmehrfachgeräte</b>         |               |                |               |
| <b>Personenkraftwagen<sup>1)</sup></b>             |               |               |               | <b>Elektrische Haushaltskühlmöbel</b>               |               |               |            | <b>1 000 St</b>                      |               |                |               |
| <b>1 000 St</b>                                    |               |               |               | <b>1 000 St</b>                                     |               |               |            | <b>1 000 St</b>                      |               |                |               |
| Bundesrep. Deutschl. <sup>2)</sup>                 | 4 269         | 4 348         | 4 312         | Bundesrep. Deutschl. <sup>14)</sup>                 | 3 009         | 3 024         | 3 411      | Bundesrep. Deutschland               | 3 895         | 3 537          | 3 737         |
| Deutsche Dem. Rep. u. Berlin (Ost)                 | 218           | 217           | 218           | Deutsche Dem. Rep. u. Berlin (Ost) <sup>15)</sup>   | 1 018         | 1 075         | 1 124      | Deutsche Dem. Rep. u. Berlin (Ost)   | 712           | 723            | 774           |
| Belgien <sup>3)</sup>                              | 258           | 294           | 345           | Dänemark <sup>16)</sup>                             | 248           | 229           | ...        | Belgien <sup>1)</sup>                | 930           | 917            | 946           |
| Frankreich <sup>2)</sup>                           | 2 773         | 3 052         | 3 228         | Großbrit. u. Nordirl. <sup>13)</sup> <sup>16)</sup> | 1 408         | 1 459         | 1 603      | Bulgarien                            | 154           | 199            | 181           |
| Großbrit. u. Nordirl. <sup>4)</sup>                | 1 018         | 1 143         | 1 227         | Italien   | 4 205         | 4 426         | ...        | Dänemark                             | 134           | 110            | ...           |
| Italien <sup>5)</sup>                              | 1 653         | 1 712         | 1 881         | Jugoslawien   | 885           | 1 078         | 1 164      | Frankreich <sup>6)</sup>             | 1 869         | 2 015          | 2 041         |
| Jugoslawien  | 198           | 218           | 226           | Polen   | 569           | 507           | 486        | Großbrit. u. Nordirl. <sup>10)</sup> | 2 878         | 3 045          | 3 024         |
| Niederlande <sup>2)</sup>                          | 119           | 125           | 120           | Rumänien  | 404           | 420           | ...        | Italien <sup>22)</sup>               | 1 847         | 2 233          | 2 337         |
| Schweden <sup>2)</sup>                             | 421           | 432           | 407           | Sowjetunion   | 5 948         | 6 000         | 6 200      | Jugoslawien                          | 631           | 591            | 549           |
| Sowjetunion  | 1 326         | 1 329         | 1 300         | Tschechoslowakei                                    | 524           | 526           | 551        | Polen                                | 631           | 647            | 756           |
| Spanien  | 1 298         | 1 432         | 1 576         | Südafrika   | 19            | 17            | 26         | Rumänien                             | 530           | 484            | ...           |
| Brasilien <sup>1)</sup>                            | 480           | 561           | 780           | Vereinigte Staaten                                  | 6 940         | 7 231         | 7 536      | Sowjetunion                          | 9 436         | 9 081          | 9 637         |
| Kanada   | 1 061         | 810           | 1 025         | Japan   | 4 497         | 5 008         | 5 177      | Tschechoslowakei                     | 434           | 507            | 482           |
| Mexiko <sup>8)</sup>                               | 208           | 277           | 354           | Korea, Republik                                     | 2 361         | 3 123         | 3 931      | Türkei                               | 886           | ...            | ...           |
| Vereinigte Staaten <sup>9)</sup>                   | 7 516         | 7 085         | 7 105         | Taiwan  | 407           | 463           | 447        | Argentinien                          | 801           | 695            | ...           |
| Japan  | 7 810         | 7 891         | 8 194         | Australien <sup>17)</sup>                           | 328           | 289           | ...        | Mexiko                               | 630           | ...            | ...           |
| Australien <sup>1)</sup>                           | 318           | 302           | 314           |   |               |               |            | Vereinigte Staaten <sup>18)</sup>    | 12 861        | 11 310         | ...           |
| <b>Welt</b>  | <b>32 416</b> | <b>32 730</b> | <b>...</b>    | <b>Welt</b>   | <b>45 008</b> | <b>48 880</b> | <b>...</b> | China <sup>19)</sup>                 | 14 594        | 19 378         | ...           |
| <b>Lastkraftwagen und Omnibusse<sup>7)</sup></b>   |               |               |               | <b>Vollautomatische Haushaltswaschmaschinen</b>     |               |               |            | Japan <sup>20)</sup>                 | 13 809        | 14 286         | 13 219        |
| <b>1 000 St</b>                                    |               |               |               | <b>1 000 St</b>                                     |               |               |            | Korea, Republik                      | 11 799        | 14 922         | 14 820        |
| Bundesrep. Deutschl. <sup>8)</sup>                 | 278           | 240           | 254           | Bundesrep. Deutschland                              | 2 099         | 2 210         | 2 274      | Taiwan                               | 6 216         | 6 443          | 5 031         |
| Deutsche Dem. Rep. u. Berlin (Ost)                 | 47            | 44            | 42            | Deutsche Dem. Rep. u. Berlin (Ost) <sup>14)</sup>   | 495           | 497           | 503        | Australien <sup>17)</sup>            | 238           | 218            | ...           |
| Frankreich <sup>2)</sup>                           | 413           | 408           | 460           | Belgien   | 113           | 109           | 109        | <b>Welt</b>                          | <b>95 138</b> | <b>101 985</b> | <b>...</b>    |
| Großbrit. u. Nordirl.                              | 228           | 247           | 317           | Frankreich <sup>6)</sup>                            | 1 154         | 1 287         | 1 376      | <b>Chemische Erzeugnisse</b>         |               |                |               |
| Italien  | 179           | 201           | 231           | Großbrit. u. Nordirl. <sup>13)</sup> <sup>19)</sup> | 1 317         | 1 343         | 1 351      | <b>Chlor</b>                         |               |                |               |
| Jugoslawien  | 17            | 14            | 14            | Italien   | 3 991         | 4 140         | 4 368      | <b>1 000 t</b>                       |               |                |               |
| Niederlande  | 9             | 10            | 11            | Jugoslawien   | 534           | 598           | 604        | Bundesrep. Deutschland               | 3 426         | 3 452          | 3 500         |
| Polen  | 55            | 56            | 57            | Österreich  | 83            | 80            | 80         | Finnland                             | 188           | 203            | ...           |
| Schweden   | 73            | 77            | 85            | Polen <sup>21)</sup>                                | 773           | 779           | 761        | Frankreich <sup>24)</sup>            | 1 428         | 1 350          | 1 418         |
| Spanien  | 251           | 301           | 368           | Sowjetunion   | 5 383         | 5 779         | 6 700      | Großbrit. u. Nordirl.                | 1 015         | 1 025          | 1 085         |
| Brasilien <sup>8)</sup>                            | 641           | 585           | 732           | Tschechoslowakei <sup>18)</sup>                     | 452           | 460           | 463        | Italien <sup>24)</sup>               | 957           | 1 043          | 1 084         |
| Kanada   | 793           | 825           | 924           | Mexiko  | 367           | ...           | ...        | Jugoslawien                          | 156           | 144            | ...           |
| Vereinigte Staaten                                 | 3 502         | 3 806         | 4 076         | Vereinigte Staaten <sup>21)</sup>                   | 5 765         | 5 969         | 6 441      | Polen                                | 362           | 360            | ...           |
| China <sup>10)</sup>                               | 369           | 472           | ...           | Israel  | 13            | ...           | ...        | Schweden                             | 344           | 354            | ...           |
| Indien   | 104           | 103           | 120           | Japan   | 4 661         | 4 772         | 5 118      | Spanien                              | 523           | 578            | ...           |
| Japan <sup>11)</sup>                               | 4 500         | 4 417         | 4 501         | Korea, Republik                                     | 902           | 1 303         | 1 903      | Tschechoslowakei                     | 304           | 301            | ...           |
| Korea, Republik                                    | 121           | 166           | 202           | Taiwan  | 373           | 335           | 317        | Brasilien                            | 902           | 864            | ...           |
| <b>Welt</b>  | <b>12 491</b> | <b>12 972</b> | <b>13 802</b> | Australien <sup>17)</sup>                           | 282           | 400           | 394        | Kanada <sup>16)</sup>                | 1 536         | 1 350          | ...           |
| <b>Wasserfahrzeuge</b>                             |               |               |               | <b>Welt</b>   | <b>41 714</b> | <b>43 857</b> | <b>...</b> | Mexiko                               | 322           | ...            | ...           |
| <b>Vom Stapel gelieferte Schiffe<sup>12)</sup></b> |               |               |               | <b>Rundfunkempfangsgeräte</b>                       |               |               |            | Vereinigte Staaten <sup>24)</sup>    | 10 436        | 9 994          | 10 275        |
| <b>1 000 BRT</b>                                   |               |               |               | <b>1 000 St</b>                                     |               |               |            | Indien                               | 322           | 321            | ...           |
| Bundesrep. Deutschland                             | 496           | 222           | 526           | Bundesrep. Deutschland                              | 3 936         | 5 141         | 4 758      | Japan <sup>24)</sup>                 | 881           | 911            | 979           |
| Deutsche Dem. Rep. u. Berlin (Ost)                 | 334           | 302           | 283           | Deutsche Dem. Rep. u. Berlin (Ost)                  | 1 168         | 1 240         | 1 218      | Korea, Republik                      | 203           | ...            | ...           |
| Belgien  | 102           | 53            | 28            | Belgien <sup>1)</sup>                               | 1 233         | 1 165         | 836        | <b>Welt</b>                          | <b>23 835</b> | <b>24 035</b>  | <b>24 675</b> |
| Dänemark   | 313           | 270           | 315           | Frankreich <sup>6)</sup>                            | 2 384         | 2 081         | 1 996      | <b>Salzsäure</b>                     |               |                |               |
| Finnland   | 213           | 128           | 274           | Jugoslawien   | 170           | 198           | 129        | <b>(berechnet auf HCl)</b>           |               |                |               |
| Frankreich   | 114           | 196           | 100           | Polen   | 2 729         | 2 824         | 2 710      | <b>1 000 t</b>                       |               |                |               |
| Großbrit. u. Nordirl.                              | 238           | 46            | 91            | Rumänien  | 580           | 618           | ...        | Bundesrep. Deutschland               | 931           | 991            | 982           |
| Italien  | 89            | 281           | 334           | Sowjetunion   | 8 924         | 8 980         | 8 600      | Deutsche Dem. Rep. u. Berlin (Ost)   | 136           | 132            | 132           |
| Jugoslawien  | 301           | 343           | 330           | Südafrika   | 568           | 502           | 502        | Frankreich                           | 213           | 224            | 234           |
| Niederlande  | 107           | 50            | 68            | Mexiko  | 280           | ...           | ...        | Großbrit. u. Nordirl.                | 154           | 175            | 176           |
| Norwegen   | 68            | 59            | 32            | Vereinigte Staaten                                  | 4 833         | 4 079         | ...        | Jugoslawien                          | 123           | 128            | ...           |
| Polen  | 241           | 204           | 179           | China <sup>19)</sup>                                | 15 895        | 15 148        | ...        | Niederlande                          | 86            | 83             | 82            |
| Schweden   | 65            | 42            | 19            | Indonesien  | 1 164         | 1 248         | 984        | Schweden                             | 85            | 82             | ...           |
| Spanien  | 181           | 127           | 141           | Japan   | 13 204        | 10 496        | 10 969     | Spanien                              | 136           | 139            | ...           |
| Brasilien  | 317           | 61            | 269           | Korea, Republik                                     | 9 003         | 2 130         | ...        | Tschechoslowakei                     | 79            | 79             | ...           |
| Vereinigte Staaten <sup>13)</sup>                  | 328           | 6             | 7             | Singapur  | 16 583        | ...           | ...        | Südafrika                            | 104           | 115            | 138           |
| China <sup>16)</sup>                               | 343           | 201           | 287           | Taiwan  | 10 139        | 11 600        | 11 144     | Brasilien                            | 136           | 133            | ...           |
| Japan  | 7 739         | 4 170         | 4 546         |   |               |               |            | Kanada                               | 153           | 164            | ...           |
| Korea, Republik                                    | 2 517         | 2 298         | 3 406         |   |               |               |            | Mexiko                               | 160           | ...            | ...           |
| Taiwan   | 242           | 301           | 484           |   |               |               |            | Vereinigte Staaten                   | 2 657         | 2 602          | 2 329         |
| <b>Welt</b>  | <b>14 914</b> | <b>9 770</b>  | <b>11 997</b> |   |               |               |            | China                                | 2 060         | 2 270          | ...           |

1) Einschl. Kombinationskraftwagen, Jeeps und Kleinbussen bis zu 10 Sitzplätzen.

2) Einschl. Dreiradfahrzeugen.

3) Ohne komplette Teilesätze für den Export (Zusammenbau).

4) Einschl. Zusammenbau.

5) Ohne Militärfahrzeuge.

6) Versand.

7) Einschl. Lieferwagen, Straßenzugmaschinen und Lastkraftwagen mit Spezialaufbauten (Nutzfahrzeuge).

8) Einschl. Dreiradfahrzeugen, ohne Straßenzugmaschinen.

9) Einschl. Omnibusfahrgestellen.

10) Ohne Taiwan.

11) Ohne Lastkraftwagen mit Spezialaufbauten und ohne Dreiradfahrzeuge.

12) Handelsschiffe von 100 BRT und mehr, ohne Holzschiffe und nicht angetriebene Schiffe.

13) Unvollständige Angaben.

14) Einschl. kombinierter Kühl- und Gefriermöbel.

15) Einschl. Haushaltsgefriermöbeln.

16) Absatz.

17) Wirtschaftsjahre, die am 30. 6. des angegebenen Jahres enden.

18) Haushaltswaschmaschinen aller Art.

19) Ohne Münzautomaten.

20) Einschl. Wäscheschleudern, Trommelrockern u.ä.

21) Einschl. solcher mit Geschirrspülansatz.

22) Nur Betriebe mit 20 Beschäftigten und mehr; ohne Zusammenbau.

23) Einschl. Zusammenbausätzen.

24) Gasförmig.

## 5.1 Produktion ausgewählter Erzeugnisse im Bergbau und Verarbeitenden Gewerbe

| Land   | 1986           | 1987           | 1988   | Land   | 1986          | 1987          | 1988   | Land  | 1986          | 1987          | 1988          |
|--|----------------|----------------|--------|--|---------------|---------------|--------|---|---------------|---------------|---------------|
| <b>Schwefelsäure<br/>(berechnet auf H<sub>2</sub>SO<sub>4</sub>)<br/>1 000 t</b> |                |                |        | <b>Stickstoffhaltige Düngemittel*)<br/>(berechnet auf N)<br/>1 000 t</b>                   |               |               |        |   |               |               |               |
| Bundesrep. Deutschland   | 4 104          | 4 070          | 4 052  | Polen  | 427           | 425           | 444    | Bundesrep. Deutschland  | 1 040         | 1 056         | 941           |
| Deutsche Dem. Rep. u.<br>Berlin (Ost)  | 883            | 867            | 799    | Portugal   | 122           | 131           | ...    | Deutsche Dem. Rep. u.<br>Berlin (Ost) <sup>10)</sup>                              | 1 252         | 1 317         | 1 382         |
| Belgien  | 1 957          | 2 064          | 2 136  | Rumanien   | 846           | 821           | ...    | Belgien <sup>10)</sup>  | 750           | 795           | 760           |
| Bulgarien  | 807            | 689            | 781    | Sowjetunion  | 3 229         | 3 288         | 3 323  | Bulgarien   | 838           | 818           | 808           |
| Finnland   | 1 100          | 1 099          | 1 153  | Tschechoslowakei   | 335           | 332           | 337    | Frankreich <sup>10)</sup>   | 1 690         | 1 530         | 1 435         |
| Frankreich   | 3 956          | 3 852          | 3 683  | Türkei   | 69            | 98            | ...    | Griechenland <sup>10)</sup>   | 420           | 356           | 360           |
| Griechenland   | 892            | 896            | ...    | Ungarn   | 187           | 187           | 190    | Großbrit. u. Nordirl. <sup>10)</sup>  | 1 209         | 1 318         | 1 105         |
| Großbrit. u. Nordirl.  | 2 330          | 2 180          | 2 257  | Brasilien  | 988           | 954           | ...    | Italien <sup>10)</sup>  | 1 242         | 1 145         | 1 287         |
| Italien  | 2 434          | 2 545          | 2 516  | Kanada   | 1 697         | 1 770         | ...    | Jugoslawien   | 523           | 508           | 497           |
| Jugoslawien  | 1 595          | 1 610          | 1 731  | Mexiko   | 382           | ...           | ...    | Niederlande <sup>10)</sup>  | 1 571         | 1 742         | 1 757         |
| Niederlande  | 1 256          | 1 043          | ...    | Vereinigte Staaten   | 10 691        | 10 418        | 10 869 | Norwegen  | 384           | 428           | ...           |
| Polen  | 2 965          | 3 149          | 3 166  | China <sup>2)</sup>  | 2 520         | 2 735         | ...    | Polen <sup>10)</sup>  | 1 254         | 1 445         | 1 543         |
| Schweden   | 1 014          | 993            | ...    | Indien   | 732           | 952           | ...    | Rumanien <sup>10)</sup>   | 1 900         | 1 916         | ...           |
| Sowjetunion  | 27 847         | 28 531         | 29 372 | Japan  | 3 076         | 3 227         | 3 508  | Sowjetunion <sup>10)</sup>  | 15 221        | 15 743        | ...           |
| Spanien  | 3 577          | 3 664          | ...    | Korea, Republik  | 259           | 302           | ...    | Spanien <sup>10)</sup>  | 982           | 988           | 1 043         |
| Tschechoslowakei   | 1 292          | 1 264          | 1 249  | <b>Welt<sup>1)</sup></b>   | <b>33 766</b> | <b>35 631</b> | ...    | Tschechoslowakei <sup>10)</sup>   | 614           | 596           | ...           |
| Tunesien   | 3 016          | 3 176          | ...    | <b>Natriumcarbonat (Soda)<br/>(berechnet auf Na<sub>2</sub>CO<sub>3</sub>)<br/>1 000 t</b> |               |               |        | Türkei  | 692           | 917           | ...           |
| Brasilien  | 3 820          | 4 004          | ...    | Bundesrep. Deutschland   | 1 442         | 1 448         | 1 404  | Ungarn <sup>10)</sup>   | 655           | 666           | ...           |
| Kanada   | 3 536          | 3 437          | ...    | Deutsche Dem. Rep. u.<br>Berlin (Ost)  | 885           | 893           | 914    | Ägypten   | 576           | 602           | 608           |
| Mexiko   | 2 149          | 1 877          | ...    | Belgien  | 482           | 454           | ...    | Sudafrika   | 420           | 368           | 380           |
| Vereinigte Staaten <sup>1)</sup>   | 32 650         | 35 590         | 38 797 | Bulgarien  | 1 033         | 1 049         | 1 078  | Brasilien   | 696           | 712           | 746           |
| China <sup>2)</sup>  | 7 631          | 9 833          | 11 113 | Frankreich   | 885           | ...           | ...    | Kanada  | 2 467         | 2 762         | ...           |
| Japan  | 6 562          | 6 541          | 6 767  | Jugoslawien  | 208           | 202           | 214    | Mexiko  | 1 305         | 1 250         | 1 346         |
| Korea, Republik  | 523            | 691            | ...    | Niederlande  | 380           | ...           | ...    | Vereinigte Staaten <sup>11)</sup>   | 9 457         | 11 176        | 11 831        |
| Australien <sup>3)</sup>   | 1 788          | 1 678          | ...    | Polen  | 963           | 930           | 965    | China <sup>2)</sup>   | 11 650        | 11 772        | 13 789        |
| <b>Welt</b>  | <b>131 816</b> | <b>137 123</b> | ...    | Portugal   | 114           | 137           | ...    | Indien  | 4 323         | 5 412         | 5 466         |
| <b>Salpetersäure<br/>(berechnet auf HNO<sub>3</sub>)<br/>1 000 t</b>             |                |                |        | Rumanien   | 895           | 894           | ...    | Indonesien  | 1 749         | 1 971         | 1 979         |
| Bundesrep. Deutschland   | 2 823          | 2 644          | 2 317  | Sowjetunion  | 5 145         | 5 162         | 5 098  | Japan   | 988           | 986           | ...           |
| Belgien  | 1 454          | 1 470          | 1 345  | Spanien  | 692           | 706           | ...    | Pakistan  | 1 033         | 1 118         | 1 097         |
| Finnland   | 516            | 529            | 519    | Tschechoslowakei   | 125           | 116           | 126    | <b>Welt</b>   | <b>71 010</b> | <b>72 581</b> | <b>77 083</b> |
| Großbrit. u. Nordirl.  | ...            | ...            | 2 365  | Türkei   | 350           | 376           | ...    | <b>Superphosphat*)<br/>(berechnet auf P<sub>2</sub>O<sub>5</sub>)<br/>1 000 t</b> |               |               |               |
| Italien  | 1 092          | 1 195          | 1 193  | Kenia  | 221           | ...           | ...    | Bundesrep. Deutschland  | 6             | 7             | ...           |
| Jugoslawien  | 854            | 873            | 858    | Brasilien  | 199           | 171           | ...    | Albanien  | 18            | 18            | ...           |
| Polen  | 2 050          | 2 136          | ...    | Mexiko   | 250           | ...           | ...    | Bulgarien <sup>10)</sup>  | 172           | ...           | ...           |
| Portugal   | 240            | 283            | ...    | Vereinigte Staaten   | 8 438         | 8 891         | 9 632  | Danemark  | 34            | 41            | ...           |
| Schweden   | 350            | 346            | ...    | China <sup>2)</sup>  | 2 154         | 2 372         | ...    | Italien   | 151           | 156           | ...           |
| Spanien  | 1 293          | 1 211          | ...    | Indien   | 873           | 970           | ...    | Polen <sup>10)</sup>  | 519           | 558           | ...           |
| Ungarn   | 984            | 1 018          | ...    | Japan  | 1 021         | 1 099         | 1 083  | Schweden  | 24            | ...           | ...           |
| Brasilien  | 390            | 408            | ...    | Korea, Republik  | 264           | 291           | ...    | Spanien   | 96            | 87            | ...           |
| Kanada   | 1 024          | 1 000          | ...    | <b>Welt</b>  | <b>26 602</b> | <b>27 265</b> | ...    | Tschechoslowakei  | 136           | 161           | ...           |
| Kuba   | 287            | 257            | ...    | <b>Calciumcarbid<br/>1 000 t</b>   |               |               |        | Türkei  | 258           | 199           | ...           |
| Vereinigte Staaten <sup>1)</sup>   | 6 110          | 6 553          | 7 154  | Deutsche Dem. Rep. u.<br>Berlin (Ost) <sup>1)</sup>  | 1 080         | 949           | 1 125  | Ägypten   | 138           | 122           | ...           |
| Japan <sup>1)</sup>  | 552            | ...            | ...    | Bulgarien  | 1 054         | 1 070         | ...    | Algerien  | 39            | ...           | ...           |
| <b>Welt</b>  | <b>26 647</b>  | <b>26 822</b>  | ...    | Jugoslawien  | 34            | 36            | 38     | Sambia  | 28            | 27            | ...           |
| <b>Natriumhydroxid (Ätznatron)<br/>(berechnet auf NaOH)<br/>1 000 t</b>          |                |                |        | Polen  | 446           | 414           | ...    | Tunesien  | 368           | 437           | ...           |
| Bundesrep. Deutschland   | 3 624          | 3 635          | 3 664  | Portugal   | 12            | 3             | ...    | Kuba  | 4             | ...           | ...           |
| Deutsche Dem. Rep. u.<br>Berlin (Ost)  | 638            | 577            | 627    | Schweden   | 39            | 36            | ...    | Mexiko  | 179           | 143           | ...           |
| Bulgarien  | 138            | 104            | 129    | Sowjetunion <sup>*)</sup>  | 632           | 591           | ...    | Vereinigte Staaten  | 1 055         | 1 166         | 919           |
| Frankreich   | 1 517          | 1 430          | 1 494  | Spanien  | 64            | 47            | ...    | Bangladesch   | 46            | 58            | ...           |
| Italien <sup>4)</sup>  | 1 043          | 1 216          | 1 190  | Tschechoslowakei   | 66            | 67            | ...    | Indien  | 342           | 321           | ...           |
| Jugoslawien  | 198            | 191            | 437    | Türkei   | 20            | 12            | 34     | Israel  | 79            | ...           | ...           |
| <b>Natriumhydroxid (Ätznatron)<br/>(berechnet auf NaOH)<br/>1 000 t</b>          |                |                |        | Kuba   | 11            | 11            | ...    | Japan   | 95            | 105           | ...           |
| Bundesrep. Deutschland   | 3 624          | 3 635          | 3 664  | Vereinigte Staaten   | 194           | 209           | ...    | Pakistan  | 19            | 19            | ...           |
| Deutsche Dem. Rep. u.<br>Berlin (Ost)  | 638            | 577            | 627    | China <sup>2)</sup>  | 2 151         | 2 345         | ...    | Syrien  | 86            | 79            | ...           |
| Bulgarien  | 138            | 104            | 129    | Indien   | 80            | 60            | ...    | Vietnam   | 34            | 37            | ...           |
| Frankreich   | 1 517          | 1 430          | 1 494  | Japan  | 354           | 343           | 344    | Australien  | 545           | 630           | ...           |
| Italien <sup>4)</sup>  | 1 043          | 1 216          | 1 190  | Korea, Republik  | 56            | 52            | ...    | Neuseeland  | 275           | 200           | ...           |
| Jugoslawien  | 198            | 191            | 437    | <b>Welt</b>  | <b>30 605</b> | <b>30 572</b> | ...    |   |               |               |               |

1) Produktion für anorganische Düngemittel.

2) Ohne Taiwan.

3) Wirtschaftsjahre, die am 30. 6. des angegebenen Jahres enden.

4) Wertigkeit: 98%.

5) Ohne Mengen aus elektrolytischen Prozessen mit Hypochlorit.

6) Ohne Sodalaug, die als Rückstand bei der Herstellung von Holzschliff anfällt.

7) Basis 300 Liter  $C_2H_2$ /kg.

8) 280 Liter je Kilogramm Acetylen.

9) Düngjahre, die meist am 1. 7. des angegebenen Jahres beginnen.

10) Kalenderjahre.

11) Einschl. Angaben für Puerto Rico.



## 5.1 Produktion ausgewählter Erzeugnisse im Bergbau und Verarbeitenden Gewerbe

| Land                               | 1986         | 1987         | 1988          | Land  | 1986          | 1987          | 1988          | Land  | 1986           | 1987           | 1988    |
|------------------------------------|--------------|--------------|---------------|---|---------------|---------------|---------------|---|----------------|----------------|---------|
| <b>Kunststoffe<sup>1)</sup></b>    |              |              |               | <b>Synthetische Fasern und Fäden<sup>3)</sup></b> |               |               |               | <b>Sägewerkserzeugnisse</b>                       |                |                |         |
| <b>1 000 t</b>                     |              |              |               | <b>1 000 t</b>                                    |               |               |               | <b>Schnittholz</b>                                |                |                |         |
| Bundesrep. Deutschland             | 7 941        | 8 546        | 9 218         | Tschechoslowakei                                  | 55            | 55            | 56            | <b>(Nadel- und Laubschnittholz)</b>               |                |                |         |
| Deutsche Dem. Rep. u. Berlin (Ost) | 1 045        | 1 061        | 1 149         | Ungarn  | 6             | 4             | 5             | <b>1 000 m<sup>3</sup></b>                        |                |                |         |
| Belgien                            | 2 770        | 2 514        |               | Ägypten   | 12            | 12            | 12            | Bundesrep. Deutschland                            | 9 712          | 9 682          | 10 324  |
| Frankreich                         | 3 650        | 3 724        |               | Brasilien   | 50            | 49            | 52            | Deutsche Dem. Rep. u. Berlin (Ost) <sup>11)</sup> | 2 334          | 2 344          | 2 368   |
| Großbrit. u. Nordirl.              | 1 286        |              |               | Kanada  | 38            | 37            | 42            | Belgien   | 810            | 925            | 1 025   |
| Italien                            | 2 662        | 2 786        |               | Vereinigte Staaten                                | 281           | 275           | 279           | Bulgarien   | 1 315          | 1 329          | 1 318   |
| Jugoslawien                        | 644          | 701          | 723           | China <sup>2)</sup>                               | 190           | 193           | 160           | Dänemark  | 850            | 850            | 850     |
| Niederlande                        | 2 783        | 2 910        | 3 143         | Indien  | 140           | 168           | 174           | Finnland  | 7 110          | 7 530          | 7 790   |
| Österreich                         | 590          | 743          |               | Indonesien  | 46            | 50            | 51            | Frankreich  | 9 328          | 9 612          | 10 334  |
| Polen                              | 631          | 640          | 760           | Japan   | 320           | 301           | 291           | Griechenland                                      | 454            | 428            | 410     |
| Portugal                           | 418          | 464          |               | Thailand  | 19            | 21            | 24            | Großbrit. u. Nordirl.                             | 1 809          | 1 823          | 1 899   |
| Sowjetunion                        | 4 372        | 4 465        | 4 634         | <b>Welt</b>                                       | <b>2 864</b>  | <b>2 850</b>  | <b>2 886</b>  | Italien   | 1 855          | 1 827          | 2 000   |
| Tschechoslowakei                   | 1 140        | 1 152        | 1 192         | <b>Synthetische Fasern und Fäden<sup>3)</sup></b> |               |               |               | Jugoslawien                                       | 4 706          | 4 623          | 4 577   |
| Ungarn                             | 426          | 545          | 581           | <b>1 000 t</b>                                    |               |               |               | Niederlande                                       | 425            | 377            | 350     |
| Argentinien                        | 349          | 336          |               | Bundesrep. Deutschland                            | 790           | 821           | 826           | Norwegen  | 2 258          | 2 360          | 2 385   |
| Vereinigte Staaten                 | 16 730       | 19 356       | 20 598        | Deutsche Dem. Rep. u. Berlin (Ost)                | 159           | 159           | 168           | Österreich  | 5 783          | 5 909          | 6 215   |
| Indien                             | 247          | 156          | 176           | Belgien <sup>4)</sup>                             | 107           | 107           | 101           | Schweden  | 11 615         | 11 498         | 11 015  |
| Israel                             | 68           | 90           | 94            | Bulgarien   | 86            | 88            | 90            | Schweiz   | 1 684          | 1 654          | 1 668   |
| Japan                              | 18 278       | 19 774       | 21 393        | Frankreich  | 167           | 161           | 173           | Sowjetunion <sup>12)</sup>                        | 101 000        | 102 000        | 103 000 |
| Korea, Republik                    | 1 499        | 1 744        | 2 099         | Griechenland                                      | 20            | 19            | 18            | Spanien   | 2 560          | 2 590          | 2 367   |
| <b>Synthetischer Kautschuk</b>     |              |              |               | Großbrit. u. Nordirl.                             | 208           | 203           | 197           | Brasilien <sup>12)</sup>                          | 18 063         | 18 063         |         |
| <b>1 000 t</b>                     |              |              |               | Irland  | 72            | 74            | 79            | Kanada  | 55 057         | 61 961         | 59 257  |
| Bundesrep. Deutschl. <sup>2)</sup> | 467          | 471          | 500           | Italien   | 577           | 565           | 551           | Vereinigte Staaten <sup>11)</sup>                 | 99 422         | 107 481        | 107 481 |
| Deutsche Dem. Rep. u. Berlin (Ost) | 120          | 99           | 149           | Jugoslawien                                       | 97            | 108           | 101           | Japan   | 28 693         | 30 112         | 30 094  |
| Belgien                            | 110          | 114          | 104           | Österreich  | 16            | 16            | 17            | Australien  | 2 998          | 3 005          |         |
| Frankreich                         | 506          | 557          | 569           | Polen   | 132           | 137           | 140           | <b>Welt</b>                                       | <b>478 453</b> | <b>499 026</b> |         |
| Großbrit. u. Nordirl.              | 289          | 257          | 313           | Portugal  | 55            | 61            |               | <b>Holzschliff, Zellstoff, Papier und Pappe</b>   |                |                |         |
| Italien                            | 235          | 245          | 250           | Rumanien  | 200           | 202           | 203           | <b>Holzschliff (lufttrocken 90:100)</b>           |                |                |         |
| Niederlande                        | 209          | 205          | 189           | Schweiz   | 93            | 88            | 96            | <b>1 000 t</b>                                    |                |                |         |
| Polen                              | 116          | 117          | 128           | Sowjetunion                                       | 758           | 837           | 869           | Bundesrep. Deutschland                            | 1 405          | 1 419          | 1 510   |
| Rumanien                           | 173          | 152          | 155           | Spanien   | 276           | 269           | 268           | Deutsche Dem. Rep. u. Berlin (Ost) <sup>12)</sup> | 152            | 250            |         |
| Schweden                           | 26           | 30           | 31            | Tschechoslowakei                                  | 133           | 135           | 140           | Belgien   | 125            | 168            | 210     |
| Sowjetunion                        | 2 320        | 2 366        | 2 435         | Ungarn  | 229           | 260           | 282           | Finnland  | 2 667          | 2 951          | 1 244   |
| Spanien                            | 67           | 67           | 79            | Ägypten   | 37            | 39            | 43            | Frankreich  | 469            | 610            | 660     |
| Tschechoslowakei                   | 76           | 77           | 79            | Südafrika   | 84            | 90            | 91            | Großbrit. u. Nordirl.                             | 258            | 252            | 273     |
| Türkei                             | 32           | 41           | 38            | Brasilien   | 237           | 248           | 240           | Italien   | 436            | 454            | 473     |
| Südafrika                          | 45           | 52           |               | Mexiko  | 297           | 336           | 345           | Jugoslawien                                       | 125            | 132            | 129     |
| Argentinien                        | 53           | 47           | 52            | Vereinigte Staaten                                | 2 919         | 3 094         | 3 147         | Niederlande                                       | 133            | 133            | 182     |
| Brasilien                          | 271          | 250          | 284           | China <sup>2)</sup>                               | 747           | 846           | 968           | Norwegen  | 1 146          | 1 083          | 1 129   |
| Kanada                             | 187          | 180          | 197           | Japan   | 1 357         | 1 342         | 1 352         | Österreich  | 183            | 192            | 276     |
| Mexiko                             | 130          | 144          | 146           | Korea, Republik                                   | 863           | 970           | 1 115         | Polen   | 105            | 116            | 108     |
| Vereinigte Staaten                 | 2 119        | 2 182        | 2 325         | <b>Welt</b>                                       | <b>12 892</b> | <b>13 667</b> | <b>14 239</b> | Schweden  | 2 498          | 2 743          | 2 904   |
| China <sup>2)</sup>                | 187          | 218          | 251           | <b>Büromaschinen</b>                              |               |               |               | Schweiz   | 186            | 198            | 208     |
| Indien                             | 35           | 44           | 49            | <b>Schreibmaschinen ohne Rechenwerk</b>           |               |               |               | Sowjetunion <sup>12)</sup>                        | 2 033          | 2 033          |         |
| Japan                              | 1 150        | 1 192        | 1 299         | <b>1 000 St</b>                                   |               |               |               | Spanien   | 190            | 205            | 209     |
| Korea, Republik                    | 121          | 141          | 169           | Bundesrep. Deutschl. <sup>2)</sup>                | 1 155         | 770           | 831           | Südafrika <sup>13)</sup>                          | 255            | 255            |         |
| Taiwan                             | 124          | 125          | 137           | Deutsche Dem. Rep. u. Berlin (Ost) <sup>4)</sup>  | 235           | 248           | 274           | Brasilien   | 329            | 332            |         |
| Australien                         | 36           | 34           | 45            | Bulgarien   | 110           | 141           |               | Kanada  | 9 069          | 9 503          | 10 069  |
| <b>Welt</b>                        | <b>9 245</b> | <b>9 435</b> | <b>10 110</b> | Italien   | 444           | 383           | 485           | Vereinigte Staaten                                | 5 123          | 5 300          | 4 900   |
| <b>Zellulosefasern und Fäden</b>   |              |              |               | Polen   | 64            | 67            |               | China <sup>2)</sup>                               | 402            | 384            |         |
| <b>1 000 t</b>                     |              |              |               | Tschechoslowakei                                  | 90            | 87            | 80            | Japan   | 1 645          | 1 683          | 1 928   |
| Bundesrep. Deutschland             | 161          | 162          | 171           | Mexiko  | 355           |               |               | <b>Welt</b>                                       | <b>31 076</b>  | <b>32 220</b>  |         |
| Deutsche Dem. Rep. u. Berlin (Ost) | 158          | 157          | 161           | Indien  | 136           | 123           | 94            |   |                |                |         |
| Belgien <sup>4)</sup>              | 40           | 40           | 41            | Japan   | 6 220         | 5 091         | 5 075         |   |                |                |         |
| Bulgarien                          | 42           | 33           | 28            | Korea, Republik                                   | 174           | 298           |               |   |                |                |         |
| Finnland                           | 55           | 54           | 61            | Taiwan  | 10            | 2             | 2             |   |                |                |         |
| Frankreich                         | 21           | 23           | 15            | <b>Welt</b>                                       | <b>10 284</b> | <b>8 564</b>  |               |   |                |                |         |
| Großbrit. u. Nordirl.              | 58           | 55           | 64            | <b>Glaswaren</b>                                  |               |               |               |   |                |                |         |
| Italien                            | 30           | 29           | 32            | <b>Fischglas</b>                                  |               |               |               |   |                |                |         |
| Jugoslawien                        | 71           | 63           | 68            | <b>1 000 m<sup>2</sup></b>                        |               |               |               |   |                |                |         |
| Österreich                         | 123          | 120          | 132           | Deutsche Dem. Rep. u. Berlin (Ost) <sup>4)</sup>  | 21 129        | 23 569        | 23 359        |   |                |                |         |
| Polen                              | 72           | 73           | 74            | Bulgarien   | 19 595        | 20 273        |               |   |                |                |         |
| Rumänien                           | 64           | 66           | 76            |   |               |               |               |   |                |                |         |
| Schweden                           | 22           | 23           | 20            |   |               |               |               |   |                |                |         |
| Sowjetunion                        | 589          | 592          | 601           |   |               |               |               |   |                |                |         |
| Spanien                            | 37           | 35           | 37            |   |               |               |               |   |                |                |         |

1) Abgewandelte Naturstoffe, Kondensations- und Polymerisationsprodukte.

2) Berechnet auf Trockenbasis.

3) Ohne Taiwan.

4) Einschl. Angaben für die Niederlande.

5) Auf Polyamid-, Polyvinyl-, Polyester- und Polypropylenbasis u. a.

6) Einschl. Angaben für Luxemburg und die Niederlande.

7) Nur elektronische Schreibmaschinen.

8) Nur große Schreibmaschinen.

9) Nur Fensterglas.

10) Einschl. Glasfasern.

11) Einschl. Schwellen.

12) Schätzung.

13) Nur mechanisch aufbereitet.



## 5.1 Produktion ausgewählter Erzeugnisse im Bergbau und Verarbeitenden Gewerbe

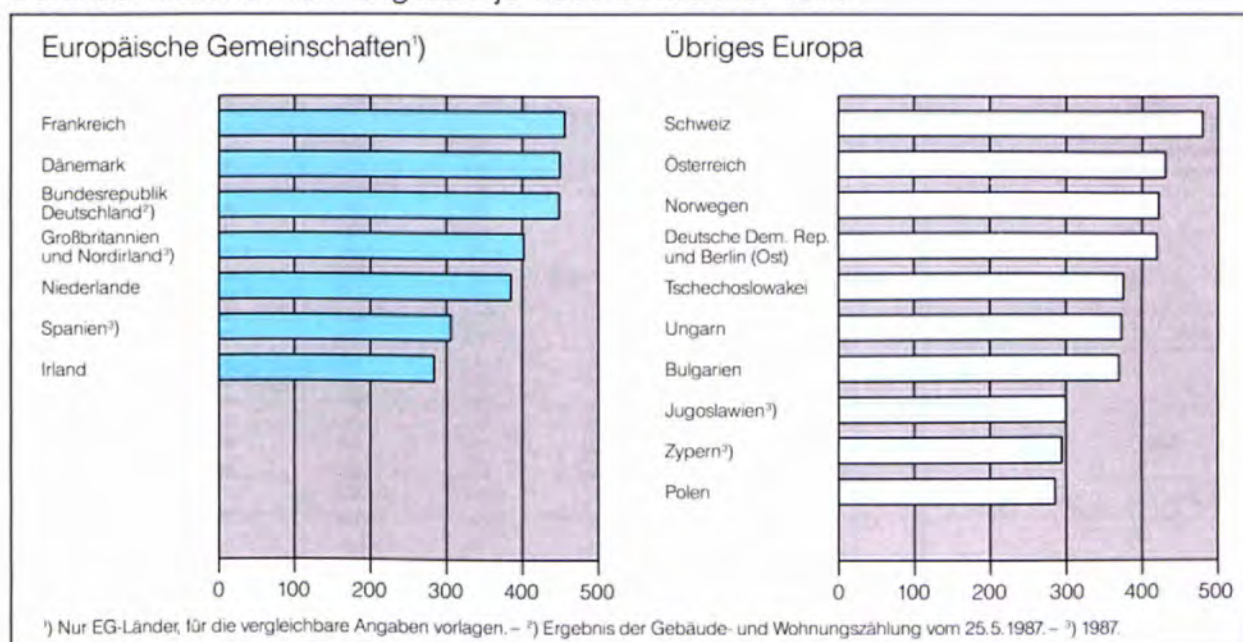
| Land   | 1986           | 1987           | 1988   | Land   | 1986           | 1987           | 1988    | Land                               | 1986         | 1987         | 1988  |
|--|----------------|----------------|--------|--|----------------|----------------|---------|------------------------------------|--------------|--------------|-------|
| <b>Zellstoff<sup>1)</sup> (lufttrocken 90:100)</b> |                |                |        |  |                |                |         | <b>Textilien</b>                   |              |              |       |
| <b>1 000 t</b>                                     |                |                |        |  |                |                |         | <b>Baumwollgarn</b>                |              |              |       |
| Bundesrep. Deutschland                             | 750            | 806            | 852    | Großbrit. u. Nordirl.                            | 458            | 497            | 541     | <b>1 000 t</b>                     |              |              |       |
| Deutsche Dem. Rep. u. Berlin (Ost)                 | 574            | 563            | 572    | Italien  | 212            | 225            | 250     | Bundesrep. Deutschland             | 128          | 142          | 126   |
| Belgien  | 231            | 270            | 271    | Jugoslawien                                      | 38             | 36             | 36      | Belgien                            | 50           | 56           | 45    |
| Dänemark <sup>2)</sup>                             | 65             | 69             |        | Niederlande                                      | 185            | 212            | 304     | Bulgarien                          | 85           | 88           | 84    |
| Finnland   | 4 686          | 5 118          | 5 322  | Norwegen   | 854            | 845            | 883     | Dänemark <sup>2)</sup>             | 2            | 2            |       |
| Frankreich   | 1 450          | 1 489          | 1 540  | Österreich                                       | 234            | 246            | 252     | Finnland                           | 4            | 6            | 3     |
| Großbrit. u. Nordirl.                              | 141            | 137            | 148    | Polen  | 49             | 35             | 39      | Frankreich                         | 121          | 132          | 125   |
| Italien  | 205            | 218            | 230    | Schweden   | 1 726          | 1 975          | 2 064   | Griechenland                       | 130          | 143          | 143   |
| Jugoslawien <sup>3)</sup>                          | 588            | 546            | 582    | Schweiz  | 240            | 248            | 263     | Großbrit. u. Nordirl.              | 48           | 53           | 51    |
| Norwegen   | 808            | 866            | 845    | Sowjetunion                                      | 1 610          | 1 663          | 1 694   | Italien                            | 165          | 221          | 213   |
| Österreich   | 1 162          | 1 141          | 1 180  | Spanien  | 140            | 156            | 175     | Jugoslawien                        | 137          | 140          | 136   |
| Polen  | 614            | 624            | 623    | Südafrika  | 425            | 425            |         | Niederlande                        | 8            | 9            | 7     |
| Portugal   | 1 375          | 1 408          | 1 472  | Kanada   | 9 289          | 9 673          | 9 970   | Norwegen                           | 3            | 3            | 3     |
| Schweden   | 6 617          | 6 948          | 6 369  | Mexiko   | 367            | 351            |         | Österreich                         | 16           | 18           | 17    |
| Schweiz  | 124            | 126            | 127    | Vereinigte Staaten                               | 5 108          | 5 300          | 5 428   | Polen                              | 193          | 198          | 205   |
| Sowjetunion  | 8 341          | 8 341          |        | China <sup>4)</sup>                              | 552            | 633            |         | Portugal                           | 107          | 127          | 124   |
| Spanien  | 1 253          | 1 332          |        | Japan  | 2 641          | 2 669          | 3 067   | Rumänien                           | 180          | 185          |       |
| Tschechoslowakei                                   | 869            | 851            | 885    | Korea, Republik                                  | 272            | 302            |         | Schweden                           | 5            | 5            | 5     |
| Kanada   | 12 443         | 13 144         | 13 218 | Australien                                       | 363            | 361            |         | Schweiz                            | 55           | 57           | 52    |
| Vereinigte Staaten                                 | 46 081         | 47 653         | 48 843 | <b>Welt</b>                                      | <b>29 330</b>  | <b>30 672</b>  |         | Sowjetunion                        | 1 747        | 1 725        | 1 685 |
| China <sup>4)</sup>                                | 1 256          | 1 325          |        | <b>Gummiwaren</b>                                |                |                |         | Spanien                            | 121          | 135          | 128   |
| Japan  | 7 588          | 8 043          | 8 479  | <b>Personenkraftwagendecken</b>                  |                |                |         | Tschechoslowakei                   | 143          | 143          | 137   |
| <b>Welt</b>  | <b>104 948</b> | <b>107 310</b> |        | <b>1 000 St</b>                                  |                |                |         | Türkei <sup>15)</sup>              | 52           | 54           | 50    |
| <b>Papier und Pappe</b>                            |                |                |        | Bundesrep. Deutschland                           | 38 838         | 42 893         | 43 624  | Ungarn                             | 59           | 62           | 62    |
| <b>1 000 t</b>                                     |                |                |        | Deutsche Dem. Rep. u. Berlin (Ost) <sup>2)</sup> | 8 582          | 8 760          | 8 845   | Ägypten                            | 250          | 240          | 234   |
| Bundesrep. Deutschland                             | 9 473          | 9 967          | 10 700 | Frankreich                                       | 45 624         | 49 980         | 54 048  | Südafrika                          | 45           | 52           | 50    |
| Deutsche Dem. Rep. u. Berlin (Ost)                 | 1 321          | 1 340          | 1 362  | Großbrit. u. Nordirl.                            | 22 654         | 25 049         | 27 536  | Argentinien                        | 114          | 100          | 100   |
| Belgien  | 931            | 1 114          | 1 228  | Italien <sup>6)</sup>                            | 156 438        | 174 498        | 178 365 | Kanada                             | 40           | 37           | 36    |
| Bulgarien  | 458            | 457            | 476    | Jugoslawien                                      | 11 632         | 11 718         | 12 548  | Vereinigte Staaten                 | 1 024        | 1 289        | 1 228 |
| Dänemark   | 235            | 240            |        | Niederlande                                      | 6 950          | 5 794          | 6 219   | Hongkong                           | 180          | 215          | 211   |
| Finnland   | 7 491          | 8 219          | 8 653  | Schweden   | 2 875          | 2 723          |         | Indien                             | 1 257        | 1 302        | 1 322 |
| Frankreich   | 5 606          | 5 836          | 6 506  | Tschechoslowakei                                 | 3 065          | 3 147          | 3 270   | Japan                              | 445          | 464          | 464   |
| Griechenland                                       | 283            | 280            |        | Südafrika  | 3 912          | 4 354          | 4 864   | Korea, Republik                    | 506          | 538          | 561   |
| Großbrit. u. Nordirl.                              | 3 927          | 4 178          | 4 343  | Argentinien                                      | 2 236          | 2 277          |         | Pakistan                           | 469          | 600          | 641   |
| Italien  | 4 631          | 4 882          | 5 512  | Brasilien  | 27 540         | 28 224         |         | Taiwan                             | 224          | 246          | 252   |
| Jugoslawien  | 1 347          | 1 359          | 1 381  | Kanada   | 24 748         | 23 577         | 21 992  | Australien <sup>14)</sup>          | 20           | 20           | 20    |
| Niederlande <sup>8)</sup>                          | 2 041          | 2 168          | 2 462  | Vereinigte Staaten                               | 159 350        | 167 522        | 174 341 | <b>Welt</b>                        | <b>8 685</b> | <b>9 560</b> |       |
| Norwegen   | 1 573          | 1 590          | 1 670  | Indien <sup>7)</sup>                             | 1 442          | 1 488          | 1 547   | <b>Wollgarn<sup>16)</sup></b>      |              |              |       |
| Österreich   | 2 182          | 2 357          | 2 650  | Japan <sup>7)</sup>                              | 147 517        | 149 212        | 161 348 | <b>1 000 t</b>                     |              |              |       |
| Polen  | 1 326          | 1 380          | 1 223  | Taiwan   | 6 263          | 6 263          | 7 142   | Bundesrep. Deutschland             | 41           | 40           | 38    |
| Portugal   | 590            | 627            | 681    | <b>Welt</b>                                      | <b>770 132</b> | <b>788 993</b> |         | Deutsche Dem. Rep. u. Berlin (Ost) | 37           | 36           |       |
| Schweden   | 7 354          | 7 812          | 8 172  | <b>Schuhe</b>                                    |                |                |         | Belgien                            | 86           | 85           | 90    |
| Schweiz  | 1 087          | 1 147          | 1 216  | <b>Straßenschuhe<sup>9)</sup></b>                |                |                |         | Bulgarien                          | 24           | 32           | 33    |
| Sowjetunion  | 10 020         | 10 020         | 10 821 | <b>Mill. Paar</b>                                |                |                |         | Dänemark <sup>2)</sup>             | 8            | 4            |       |
| Spanien  | 3 152          | 3 251          | 3 408  | Bundesrep. Deutschland                           | 45             | 42             | 41      | Frankreich <sup>17)</sup>          | 98           | 88           | 76    |
| Tschechoslowakei                                   | 1 254          | 1 272          | 1 266  | Deutsche Dem. Rep. u. Berlin (Ost)               | 44             | 47             | 50      | Griechenland                       | 25           | 25           | 25    |
| Südafrika  | 1 529          | 1 701          |        | Belgien <sup>10)</sup>                           | 2              | 2              | 2       | Großbrit. u. Nordirl.              | 148          | 156          | 147   |
| Kanada   | 15 259         | 16 057         | 16 609 | Bulgarien <sup>11)</sup>                         | 30             | 31             | 31      | Irland                             | 9            | 9            |       |
| Mexiko   | 2 376          | 2 469          |        | Dänemark <sup>2)</sup>                           | 6              | 6              |         | Italien <sup>17)</sup>             | 534          | 525          | 528   |
| Vereinigte Staaten                                 | 66 234         | 68 934         | 78 008 | Frankreich <sup>18)</sup>                        | 195            | 183            |         | Jugoslawien                        | 52           | 53           | 50    |
| China <sup>4)</sup>                                | 11 130         | 11 777         |        | Großbrit. u. Nordirl. <sup>12)</sup>             | 52             | 52             | 52      | Niederlande                        | 5            | 5            | 4     |
| Indien   | 1 590          | 1 800          |        | Niederlande                                      | 7              | 6              | 6       | Norwegen                           | 3            | 3            | 2     |
| Japan  | 21 062         | 22 537         | 24 625 | Österreich <sup>13)</sup>                        | 13             | 12             | 10      | Österreich                         | 10           | 8            | 8     |
| <b>Welt</b>  | <b>201 897</b> | <b>212 837</b> |        | Polen  | 147            | 164            | 167     | Polen                              | 82           | 80           | 84    |
| <b>dar. Zeitungsdrukpapier</b>                     |                |                |        | Sowjetunion                                      | 801            | 809            | 819     | Portugal <sup>18)</sup>            | 3            | 3            | 3     |
| <b>1 000 t</b>                                     |                |                |        | Tschechoslowakei                                 | 119            | 114            |         | Schweden                           | 1            | 1            | 1     |
| Bundesrep. Deutschland                             | 746            | 801            | 890    | Vereinigte Staaten                               | 241            | 230            | 235     | Sowjetunion                        | 421          | 428          | 439   |
| Deutsche Dem. Rep. u. Berlin (Ost)                 | 113            | 124            |        | Japan  | 52             | 52             | 56      | Spanien                            | 92           | 86           | 82    |
| Belgien  | 96             | 112            | 114    | Taiwan   | 151            | 146            | 134     | Tschechoslowakei                   | 58           | 59           | 59    |
| Finnland   | 1 314          | 1 309          | 1 273  | Australien <sup>14)</sup>                        | 35             | 34             | 34      | Ungarn <sup>18)</sup>              | 11           | 10           | 8     |
| Frankreich   | 305            | 288            | 371    | <b>Welt</b>                                      | <b>4 162</b>   | <b>4 162</b>   |         | Mexiko                             | 4            | 5            |       |

<sup>1)</sup> Aus Holz, Stroh und anderen Faserstoffen, einschl. Halbzellstoff.<sup>2)</sup> Absatz.<sup>3)</sup> Nur aus Holz.<sup>4)</sup> Ohne Halbzellstoffe.<sup>5)</sup> Ohne Taiwan.<sup>6)</sup> Einschl. Strohkarton.<sup>7)</sup> Kraftfahrzeugdecken insgesamt.<sup>8)</sup> Angaben in Tonnen.<sup>9)</sup> Ganz oder teilweise aus Leder.<sup>10)</sup> Einschl. Schuhe aus Gummi und Kunststoff.<sup>11)</sup> Ohne Schuhe aus Kunststoff.<sup>12)</sup> Einschl. Sandalen und Sandaletten.<sup>13)</sup> Einschl. Reparaturen.<sup>14)</sup> Wirtschaftsjahre, die am 30. 6. des angegebenen Jahres enden.<sup>15)</sup> Nur staatliche Betriebe.<sup>16)</sup> Einschl. Mischgarn.<sup>17)</sup> Produktion der Wollspinnereien.<sup>18)</sup> Ohne Mischgarn.

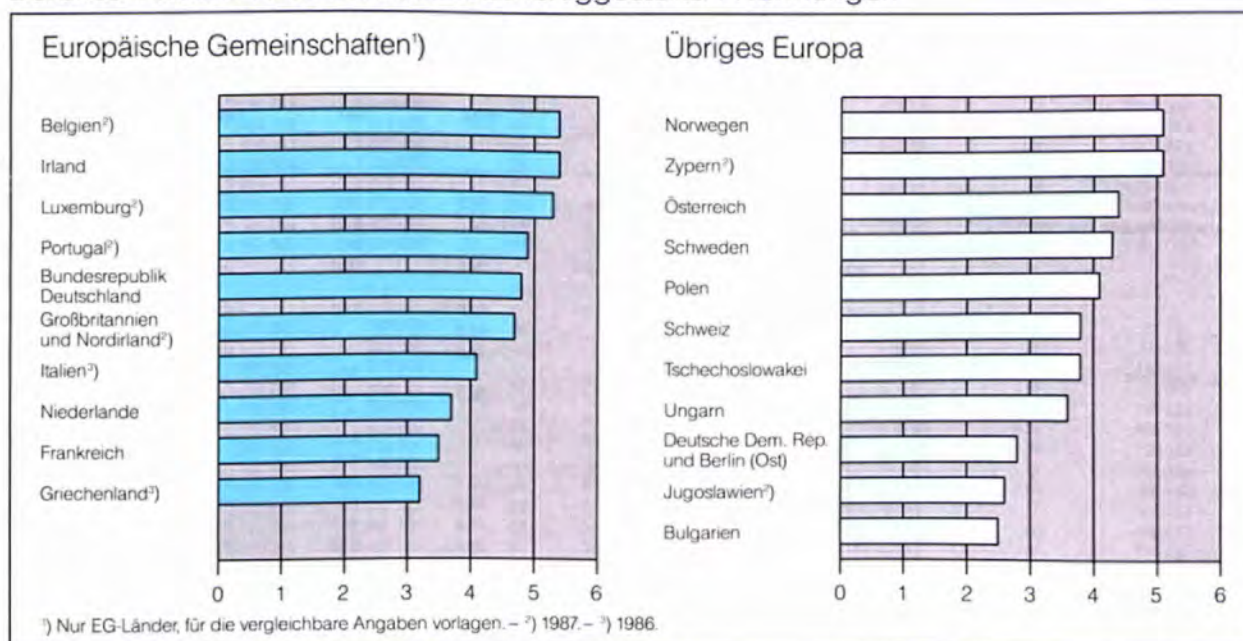


# Wohnungen

Durchschnittliche Wohnungszahl je 1000 Einwohner 1988



Durchschnittliche Raumzahl der 1988 fertiggestellten Wohnungen



Statistisches Bundesamt 900592



## 6 Bautätigkeit

## 6.1 Beschäftigte im Baugewerbe

1 000

Zugrunde gelegt ist das Baugewerbe (Bauindustrie und Bauhauptgewerbe einschl. Ausbaugewerbe) in der Abgrenzung der Internationalen Systematik der Wirtschaftszweige der Vereinten Nationen (ISIC), Ausgabe 1968. Die Zahlen beziehen sich in der Regel auf erwerbstätige Ange-

stellte und Arbeiter. Bei den Angaben handelt es sich grundsätzlich um Jahresdurchschnitte. Abweichungen sind in den Fußnoten nachgewiesen.

| Land   | 1980   | 1981   | 1982   | 1983   | 1984   | 1985   | 1986   | 1987  |
|--|--------|--------|--------|--------|--------|--------|--------|-------|
| Bundesrepublik Deutschland <sup>1)</sup>                       | 1 766  | 1 740  | 1 642  | 1 606  | 1 603  | 1 527  | 1 493  | 1 476 |
| Deutsche Demokratische Republik und Berlin (Ost) <sup>1)</sup> | 577    | 575    | 570    | 564    | 559    | 552    | 546    | 542   |
| Belgien <sup>1)</sup>  | 240    | 212    | 189    | 171    | 157    | 156    | 157    | ...   |
| Bulgarien <sup>1)</sup>  | 341    | 346    | 349    | 354    | 355    | 361    | 359    | 359   |
| Finnland <sup>1)</sup>   | 160    | 169    | 166    | 163    | 163    | 159    | 164    | 159   |
| Frankreich <sup>1)</sup>                                       | 1 497  | 1 461  | 1 412  | 1 337  | 1 242  | 1 194  | 1 186  | 1 199 |
| Großbritannien <sup>1)</sup>                                   | 1 243  | 1 130  | 1 067  | 1 044  | 1 037  | 1 022  | 991    | 1 009 |
| Italien <sup>1)</sup>  | 1 593  | 1 628  | 1 594  | 1 555  | 1 475  | 1 444  | 1 402  | 1 357 |
| Jugoslawien <sup>1)</sup>                                      | 632    | 632    | 622    | 609    | 602    | 593    | 596    | 593   |
| Norwegen <sup>1)</sup>   | 115    | 114    | 115    | 118    | 118    | 121    | 125    | 136   |
| Österreich <sup>1)</sup>                                       | 144    | 141    | 133    | 126    | 125    | 126    | 122    | ...   |
| Sowjetunion <sup>1)</sup>                                      | 11 240 | 11 298 | 11 299 | 11 315 | 11 349 | 11 492 | 11 659 | ...   |
| Spanien <sup>1)</sup>  | 848    | 771    | 761    | 725    | 600    | 552    | 610    | 1 694 |
| Tschechoslowakei <sup>1)</sup>                                 | 629    | 619    | 612    | 611    | 615    | 615    | 624    | 628   |
| Ungarn <sup>1)</sup>   | 363    | 349    | 333    | 321    | 309    | 303    | 294    | 292   |
| Kanada <sup>1)</sup>   | 525    | 552    | 502    | 471    | 472    | 488    | 522    | 565   |
| Vereinigte Staaten <sup>1)</sup>                               | 4 346  | 4 188  | 3 905  | 3 948  | 4 383  | 4 673  | 4 816  | 4 998 |
| Japan <sup>1)</sup>  | 4 270  | 4 240  | 4 230  | 4 220  | 4 110  | 4 140  | 4 150  | 4 120 |
| Neuseeland <sup>1)</sup>                                       | 53     | 51     | 52     | 52     | 54     | 54     | 52     | ...   |

<sup>1)</sup> Nur Lohnempfänger.

<sup>2)</sup> Beschäftigte 15 Jahre und älter.

<sup>3)</sup> Durchschnitt Juni.

<sup>4)</sup> Sozialisierte Betriebe.

<sup>5)</sup> Ohne Nordirland — Beschäftigte 16 Jahre und älter.

<sup>6)</sup> Beschäftigte 14 Jahre und älter.

<sup>7)</sup> Beschäftigte insgesamt — Durchschnitt aus den Monaten März und September.

<sup>8)</sup> Betriebe mit 2 Beschäftigten und mehr.

## 6.2 Fertiggestellte Wohnungen

| Land   | Insgesamt             |                    | In Ein- und Zweifamilienhäusern <sup>1)</sup> |      | In Mehrfamilienhäusern <sup>1)</sup> |      | Wohnfläche <sup>1)</sup>  |       |
|--|-----------------------|--------------------|---|------|--------------------------------------|------|---------------------------|-------|
|  | 1987                  | 1988               | 1987  | 1988 | 1987                                 | 1988 | 1987                      | 1988  |
|  | 1 000                 |                    | %   |      | %                                    |      | m <sup>2</sup> je Wohnung |       |
| Bundesrepublik Deutschland                       | 217,3                 | 208,6              | 63,8  | 66,3 | 36,2                                 | 33,7 | 96,3                      | 99,3  |
| Deutsche Demokratische Republik und Berlin (Ost) | 214,2                 | 219,2              | 15,7  | 14,2 | 84,3                                 | 85,8 | 61,7                      | ...   |
| Belgien  | 30,7                  | ...                | 79,9  | ...  | 20,1                                 | ...  | 119,4                     | ...   |
| Bulgarien  | 63,6                  | 62,8               | 20,2  | 25,5 | 79,8                                 | 74,5 | 51,1                      | 51,1  |
| Dänemark   | 26,9                  | 25,5               | ...   | ...  | ...                                  | ...  | 101,0                     | 96,0  |
| Finnland   | 43,1                  | 46,5               | 66,7  | 69,6 | 33,3                                 | 30,4 | 78,1                      | 78,8  |
| Frankreich                                       | ...                   | 414,8              | ...   | 51,3 | ...                                  | 48,7 | ...                       | 105,5 |
| Griechenland                                     | ...                   | 107,0              | ...   | 41,8 | ...                                  | 58,2 | ...                       | ...   |
| Großbritannien und Nordirland                    | 225,4                 | ...                | 78,8  | ...  | 21,2                                 | ...  | ...                       | ...   |
| Irland   | 18,5                  | 15,7               | 97,0  | 98,0 | 3,0                                  | 2,0  | 75,2                      | 75,4  |
| Italien <sup>2)</sup>                            | 154,4                 | ...                | 24,8  | ...  | 75,2                                 | ...  | 77,8                      | ...   |
| Jugoslawien                                      | 120,3                 | ...                | 62,8  | ...  | 37,2                                 | ...  | 43,5                      | ...   |
| Luxemburg  | 1,5                   | ...                | 70,2  | ...  | 29,8                                 | ...  | 104,5                     | ...   |
| Niederlande                                      | 115,7                 | 123,5              | 74,0  | 73,7 | 26,0                                 | 26,3 | ...                       | ...   |
| Norwegen   | 28,2                  | 30,1               | 87,3  | 81,7 | 12,7                                 | 18,3 | 186,5                     | 174,0 |
| Österreich                                       | 38,6                  | 39,3               | 54,7  | 49,4 | 45,3                                 | 50,6 | 98,0                      | ...   |
| Polen  | 191,4                 | 189,6              | 32,2  | 34,4 | 67,8                                 | 65,6 | 46,9                      | 48,2  |
| Portugal   | 41,9                  | ...                | 46,6  | ...  | 53,4                                 | ...  | 75,8                      | ...   |
| Schweden   | 30,9 <sup>1)</sup>    | 40,6 <sup>1)</sup> | 49,0  | 48,0 | 51,0                                 | 52,0 | 92,2                      | ...   |
| Schweiz  | 43,6                  | 44,9               | ...   | ...  | ...                                  | ...  | ...                       | ...   |
| Tschechoslowakei                                 | 85,1                  | 90,1               | 24,3  | 29,4 | 75,7                                 | 70,6 | 53,0                      | 52,7  |
| Türkei   | 191,9                 | ...                | 20,0  | ...  | 80,0                                 | ...  | 110,0                     | ...   |
| Ungarn   | 57,2                  | 50,6               | 55,1  | 61,4 | 44,9                                 | 38,6 | 56,8                      | 59,8  |
| Zypern   | 7,0                   | ...                | 76,7  | ...  | 23,3                                 | ...  | ...                       | ...   |
| Kanada   | ...                   | 223,0              | ...   | 63,0 | ...                                  | 37,0 | ...                       | ...   |
| Vereinigte Staaten                               | 1 668,8 <sup>1)</sup> | ...                | 69,0  | ...  | 31,0                                 | ...  | 149,0                     | ...   |

<sup>1)</sup> Nur neu errichtete Wohngebäude.

<sup>2)</sup> 1986.



## 7 Außenhandel

### 7.0 Vorbemerkung

Im allgemeinen beziehen sich die Angaben auf den Spezialhandel im jeweiligen Kalenderjahr. Die Einfuhr wird überwiegend »cif« und die Ausfuhr »lob« bewertet. Wegen dieser Wertstellung enthalten die nachgewiesenen Einfuhrwerte im allgemeinen einen deutlich höheren Anteil an Ausgaben für Fracht und Versicherungskosten als die dargestellten Ausfuhrwerte. Dies führt dazu, daß der Wert aller Einfuhren im Welthandel stets höher liegt als der Wert aller Ausfuhren. In den Gesamtsummen sind auch die Werte der nicht nach Ländern und Ländergruppen aufteilbaren Ein- und Ausfuhrwerte (z. B. Schiffsbedarf) enthalten. Wichtige Abweichungen werden kenntlich gemacht. Die Summen für die Erdteile wurden im Statistischen Bundesamt errechnet.

Der Warenverkehr der Bundesrepublik Deutschland mit der Deutschen Demokratischen Republik wurde bislang in einer gesonderten Statistik nachgewiesen (siehe »Statistisches Jahrbuch 1990

für die Bundesrepublik Deutschland«, Abschnitt 11, S. 2511); er ist in den Ergebnissen über den Außenhandel nicht enthalten.

Als Außenhandel der »Staatshandelsländer« wird der Außenhandel Albaniens, Bulgariens, der Deutschen Demokratischen Republik und Berlins (Ost), Polens, Rumaniens, der Tschechoslowakei, Ungarns, der Sowjetunion, Chinas (ohne Taiwan), der Mongolei, der Demokratischen Volksrepublik Korea und Nordvietnams (bis 1975) bzw. der Sozialistischen Republik Vietnams (ab 1976) zusammengefaßt. Es handelt sich somit um eine Ländergruppe, der auch Staaten angehören, die sich derzeit politisch und wirtschaftlich im Umbruch befinden.

Die Angaben für die letzten Jahre sind vorläufig.

### 7.1 Welthandel

| Jahr | Welt                               |                          |                |                                  | Europa            |             | Außereuropa    |             |
|------|------------------------------------|--------------------------|----------------|----------------------------------|-------------------|-------------|----------------|-------------|
|      | einschl. Staats-<br>handelsländern | ohne Staatshandelsländer |                |                                  |                   |             |                |             |
|      |                                    | Wert                     | Wert-<br>index | Durchschnitts-<br>wert-<br>index | Volumen-<br>index | Wert        | Wert-<br>index | Wert        |
|      | Mill. US-\$                        | 1980 = 100               |                |                                  |                   | Mill. US-\$ | 1980 = 100     | Mill. US-\$ |

#### Einfuhr

|                    |           |           |     |     |     |           |     |           |     |
|--------------------|-----------|-----------|-----|-----|-----|-----------|-----|-----------|-----|
| 1968               | 224 400   | 199 300   | 11  | 25  | 49  | 110 180   | 12  | 89 120    | 9   |
| 1969               | 255 600   | 227 820   | 12  | 25  | 54  | 129 410   | 14  | 98 410    | 10  |
| 1970               | 294 100   | 262 400   | 14  | 27  | 59  | 152 044   | 16  | 110 356   | 12  |
| 1971               | 328 300   | 293 900   | 16  | 28  | 62  | 168 687   | 18  | 125 213   | 13  |
| 1972               | 384 200   | 341 900   | 18  | 30  | 68  | 199 488   | 22  | 142 412   | 15  |
| 1973               | 529 100   | 472 900   | 25  | 37  | 76  | 278 689   | 30  | 194 211   | 21  |
| 1974               | 774 900   | 704 000   | 38  | 53  | 79  | 384 930   | 42  | 319 070   | 34  |
| 1975               | 801 900   | 709 600   | 38  | 58  | 73  | 396 140   | 43  | 313 660   | 33  |
| 1976               | 911 500   | 814 800   | 44  | 58  | 83  | 448 423   | 49  | 366 377   | 39  |
| 1977               | 1 160 437 | 1 044 477 | 56  | 64  | 87  | 506 130   | 55  | 538 347   | 57  |
| 1978               | 1 213 700 | 1 089 400 | 58  | 71  | 91  | 586 927   | 64  | 502 473   | 53  |
| 1979               | 1 692 208 | 1 532 645 | 82  | 83  | 99  | 765 131   | 83  | 767 514   | 81  |
| 1980               | 2 055 297 | 1 869 967 | 100 | 100 | 100 | 923 945   | 100 | 946 022   | 100 |
| 1981               | 2 036 653 | 1 848 466 | 99  | 99  | 100 | 821 079   | 89  | 1 027 387 | 109 |
| 1982               | 1 900 135 | 1 717 628 | 92  | 94  | 99  | 769 555   | 83  | 948 074   | 100 |
| 1983               | 1 878 193 | 1 682 600 | 90  | 90  | 101 | 749 977   | 81  | 932 623   | 99  |
| 1984               | 1 987 000 | 1 791 000 | 96  | 88  | 109 | 761 000   | 82  | 1 030 000 | 109 |
| 1985               | 2 029 000 | 1 811 000 | 97  | 86  | 113 | 797 000   | 86  | 1 014 000 | 107 |
| 1986 <sup>1)</sup> | 2 215 000 | 1 977 000 | 106 | 88  | 122 | 940 000   | 102 | 1 037 000 | 110 |
| 1987 <sup>1)</sup> | 2 584 000 | 2 335 000 | 125 | 96  | 130 | 1 155 000 | 125 | 1 180 000 | 125 |
| 1988 <sup>1)</sup> | 2 943 000 | 2 654 000 | 142 | 100 | 142 | 1 290 000 | 140 | 1 364 000 | 144 |

#### Ausfuhr

|                    |           |           |     |     |     |           |     |           |     |
|--------------------|-----------|-----------|-----|-----|-----|-----------|-----|-----------|-----|
| 1968               | 212 300   | 187 100   | 10  | 25  | 47  | 101 640   | 13  | 85 460    | 8   |
| 1969               | 242 700   | 214 800   | 12  | 26  | 52  | 118 870   | 15  | 95 930    | 9   |
| 1970               | 280 000   | 249 000   | 14  | 27  | 57  | 138 458   | 17  | 110 542   | 11  |
| 1971               | 314 100   | 280 300   | 15  | 28  | 61  | 157 757   | 19  | 122 543   | 12  |
| 1972               | 372 300   | 332 300   | 18  | 31  | 66  | 189 465   | 23  | 142 835   | 14  |
| 1973               | 517 800   | 464 900   | 26  | 36  | 79  | 259 847   | 32  | 205 053   | 20  |
| 1974               | 768 700   | 703 200   | 39  | 50  | 83  | 339 648   | 42  | 363 552   | 36  |
| 1975               | 788 100   | 709 800   | 39  | 56  | 77  | 365 461   | 45  | 344 339   | 34  |
| 1976               | 897 500   | 812 300   | 45  | 57  | 86  | 403 190   | 50  | 409 110   | 40  |
| 1977               | 1 125 542 | 1 017 173 | 56  | 62  | 90  | 463 651   | 57  | 553 522   | 55  |
| 1978               | 1 175 800 | 1 062 100 | 58  | 69  | 94  | 562 588   | 69  | 499 512   | 49  |
| 1979               | 1 643 981 | 1 492 768 | 82  | 82  | 100 | 698 647   | 86  | 794 121   | 79  |
| 1980               | 1 997 847 | 1 820 910 | 100 | 100 | 100 | 809 721   | 100 | 1 011 189 | 100 |
| 1981               | 1 976 742 | 1 794 732 | 99  | 99  | 100 | 750 682   | 93  | 1 044 050 | 103 |
| 1982               | 1 832 830 | 1 642 975 | 90  | 94  | 97  | 712 285   | 88  | 930 690   | 92  |
| 1983               | 1 809 393 | 1 605 774 | 88  | 89  | 100 | 709 597   | 88  | 896 177   | 89  |
| 1984               | 1 908 000 | 1 706 000 | 94  | 87  | 107 | 730 000   | 90  | 976 000   | 97  |
| 1985               | 1 932 000 | 1 730 000 | 95  | 86  | 111 | 774 000   | 96  | 956 000   | 95  |
| 1986 <sup>1)</sup> | 2 133 000 | 1 909 000 | 105 | 88  | 118 | 943 000   | 116 | 966 000   | 96  |
| 1987 <sup>1)</sup> | 2 489 000 | 2 238 000 | 123 | 99  | 124 | 1 136 000 | 140 | 1 102 000 | 109 |
| 1988 <sup>1)</sup> | 2 835 000 | 2 561 000 | 141 | 105 | 134 | 1 261 000 | 156 | 1 300 000 | 129 |

<sup>1)</sup> Vorläufige Ergebnisse, die — insbesondere bei der Volumen- und Indexberechnung — möglicherweise noch korrigiert werden.

## 7.2 Einfuhr wichtigster Länder\*)

| Land  | 1985             | 1986             | 1987             | 1988             |             | 1987               | 1988   |
|---|------------------|------------------|------------------|------------------|-------------|--------------------|--------|
|   | Mill. US-\$      |                  |                  |                  | %           | US-\$ je Einwohner |        |
| Vereinigte Staaten <sup>1)</sup>            | 361 626          | 382 964          | 424 082          | 459 925          | 15,6        | 1 717              | 1 867  |
| Bundesrepublik Deutschland                  | 158 492          | 190 852          | 228 439          | 250 443          | 8,5         | 3 719              | 4 092  |
| Großbritannien und Nordirland <sup>1)</sup> | 109 110          | 125 449          | 154 388          | 189 289          | 6,4         | 2 704              | 3 316  |
| Japan <sup>1)</sup>                         | 127 512          | 119 424          | 146 048          | 187 517          | 6,4         | 1 196              | 1 529  |
| Frankreich                                  | 107 588          | 127 854          | 157 531          | 176 745          | 6,0         | 2 830              | 3 164  |
| Italien                                     | 88 144           | 99 775           | 122 211          | 138 984          | 4,7         | 2 130              | 2 420  |
| Sowjetunion <sup>1)</sup>                   | 82 596           | 88 872           | 96 415           | 107 229          | 3,6         | 341                | 378    |
| Kanada <sup>1)</sup>                        | 75 869           | 79 836           | 86 810           | 106 819          | 3,6         | 3 384              | 4 116  |
| Niederlande                                 | 65 295           | 75 512           | 91 252           | 99 337           | 3,4         | 6 224              | 6 730  |
| Belgien – Luxemburg                         | 55 561           | 68 025           | 82 596           | 91 883           | 3,1         | 8 027              | 8 929  |
| Hongkong <sup>1)</sup>                      | 29 850           | 35 366           | 48 460           | 63 896           | 2,2         | 8 638              | 11 249 |
| Spanien                                     | 30 002           | 35 415           | 48 920           | 60 341           | 2,1         | 1 260              | 1 545  |
| Schweiz                                     | 30 632           | 41 197           | 50 557           | 56 310           | 1,9         | 7 695              | 8 650  |
| China <sup>1)</sup> *)                      | 42 643           | 43 183           | 43 394           | 55 268           | 1,9         | 40                 | 50     |
| Korea, Republik                             | 31 136           | 31 584           | 41 020           | 51 811           | 1,8         | 975                | 1 234  |
| Taiwan                                      | 20 102           | 24 165           | 34 957           | 49 656           | 1,7         | 1 787              | 2 509  |
| Schweden <sup>1)</sup>                      | 28 487           | 32 493           | 40 621           | 45 702           | 1,6         | 4 836              | 5 415  |
| Singapur <sup>1)</sup>                      | 26 286           | 25 512           | 32 557           | 43 862           | 1,5         | 12 474             | 16 552 |
| Österreich                                  | 20 910           | 26 843           | 32 638           | 36 561           | 1,2         | 4 312              | 4 811  |
| Australien <sup>1)</sup>                    | 23 738           | 25 219           | 27 683           | 33 339           | 1,1         | 1 703              | 2 017  |
| <b>Zusammen</b>                             | <b>1 515 579</b> | <b>1 679 540</b> | <b>1 990 581</b> | <b>2 304 917</b> | <b>78,3</b> | ×                  | ×      |
| Übrige Länder                               | 513 421          | 535 460          | 593 419          | 638 083          | 21,7        | ×                  | ×      |
| <b>Welt</b>                                 | <b>2 029 000</b> | <b>2 215 000</b> | <b>2 584 000</b> | <b>2 943 000</b> | <b>100</b>  | ×                  | ×      |

\*) Geordnet nach der Höhe der Einfuhr 1988.

1) Generalhandel.

\*) Ohne Taiwan.

## 7.3 Ausfuhr wichtigster Länder\*)

| Land   | 1985             | 1986             | 1987             | 1988             |             | 1987               | 1988   |
|--|------------------|------------------|------------------|------------------|-------------|--------------------|--------|
|  | Mill. US-\$      |                  |                  |                  | %           | US-\$ je Einwohner |        |
| Bundesrepublik Deutschland                           | 183 937          | 243 303          | 294 366          | 323 277          | 11,4        | 4 787              | 5 282  |
| Vereinigte Staaten <sup>1)</sup>                     | 213 146          | 226 808          | 252 866          | 320 385          | 11,3        | 1 023              | 1 301  |
| Japan <sup>1)</sup>                                  | 175 594          | 209 081          | 229 055          | 264 986          | 9,3         | 1 876              | 2 161  |
| Frankreich   | 97 457           | 119 040          | 143 051          | 161 702          | 5,7         | 2 570              | 2 894  |
| Großbritannien und Nordirland <sup>1)</sup>          | 101 096          | 106 654          | 131 128          | 144 931          | 5,1         | 2 297              | 2 539  |
| Italien  | 78 682           | 97 815           | 116 582          | 128 458          | 4,5         | 2 032              | 2 236  |
| Kanada <sup>1)</sup>                                 | 85 575           | 84 268           | 92 886           | 111 942          | 3,9         | 3 621              | 4 314  |
| Sowjetunion <sup>1)</sup>                            | 87 201           | 97 336           | 108 162          | 110 559          | 3,9         | 382                | 390    |
| Niederlande  | 68 350           | 80 517           | 92 828           | 103 072          | 3,6         | 6 332              | 6 983  |
| Belgien – Luxemburg                                  | 53 316           | 68 649           | 82 951           | 92 313           | 3,3         | 8 061              | 8 971  |
| Hongkong <sup>1)</sup>                               | 30 052           | 35 440           | 48 472           | 63 162           | 2,2         | 8 640              | 11 120 |
| Korea, Republik                                      | 30 283           | 34 714           | 47 281           | 60 696           | 2,1         | 1 123              | 1 446  |
| Taiwan   | 30 723           | 39 789           | 53 538           | 60 585           | 2,1         | 2 737              | 3 061  |
| Schweiz  | 27 284           | 37 595           | 45 361           | 50 614           | 1,8         | 6 936              | 7 775  |
| Schweden <sup>1)</sup>                               | 30 359           | 37 117           | 44 313           | 49 709           | 1,8         | 5 275              | 5 890  |
| China <sup>1)</sup> *)                               | 27 403           | 31 043           | 39 542           | 47 516           | 1,7         | 36                 | 43     |
| Spanien  | 24 267           | 27 258           | 34 226           | 40 231           | 1,4         | 882                | 1 030  |
| Singapur <sup>1)</sup>                               | 22 846           | 22 494           | 28 686           | 39 304           | 1,4         | 10 991             | 14 832 |
| Österreich   | 17 221           | 22 516           | 27 161           | 31 035           | 1,1         | 3 588              | 4 084  |
| Deutsche Dem. Republik u. Berlin (Ost) <sup>1)</sup> | 22 671           | 24 575           | 26 176           | 28 349           | 1,0         | 1 573              | 1 701  |
| <b>Zusammen</b>                                      | <b>1 407 463</b> | <b>1 646 013</b> | <b>1 938 631</b> | <b>2 232 826</b> | <b>78,8</b> | ×                  | ×      |
| Übrige Länder  | 524 537          | 486 987          | 550 369          | 602 174          | 21,2        | ×                  | ×      |
| <b>Welt</b>  | <b>1 932 000</b> | <b>2 133 000</b> | <b>2 489 000</b> | <b>2 835 000</b> | <b>100</b>  | ×                  | ×      |

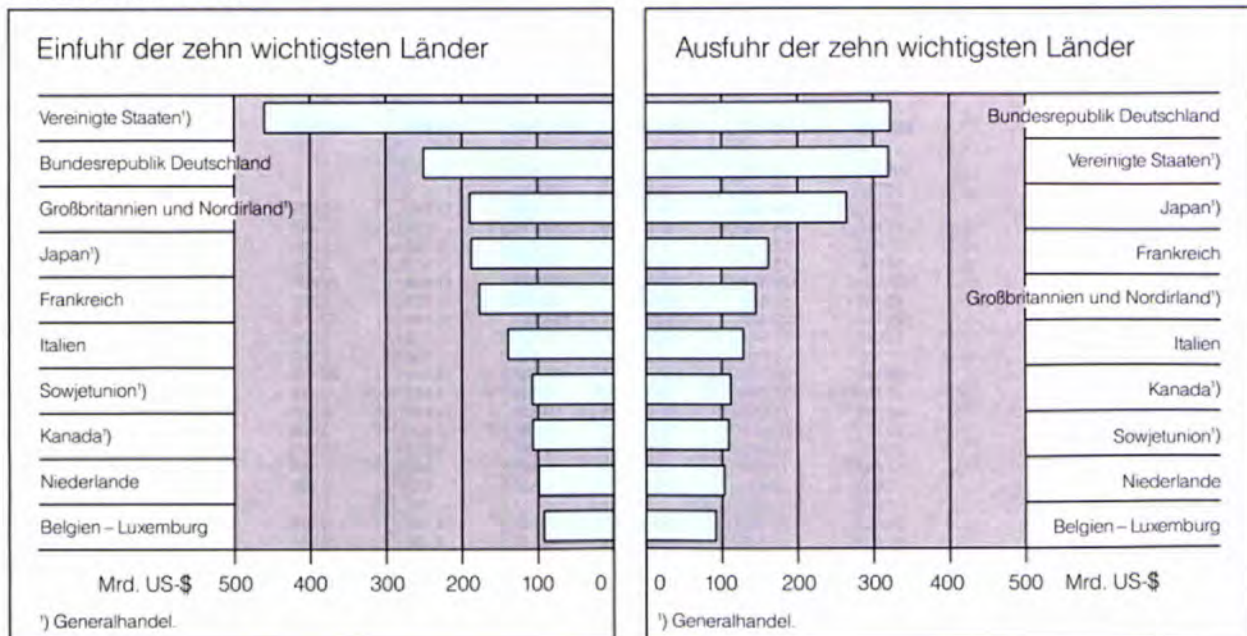
\*) Geordnet nach der Höhe der Ausfuhr 1988.

1) Generalhandel.

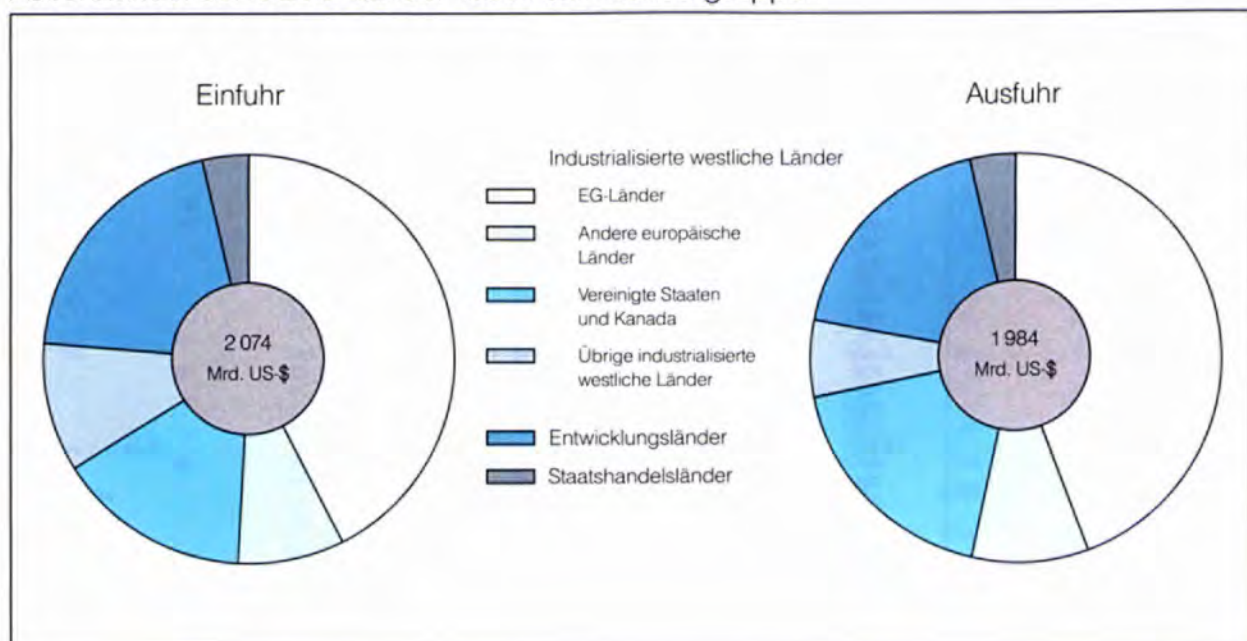
\*) Ohne Taiwan.

# Außenhandel

## Welthandel 1988



## Außenhandel der OECD-Länder 1988 nach Ländergruppen



Statistisches Bundesamt 90 0593

## 7.4 Einfuhr nach Erdteilen und ausgewählten Ländern\*)

| Land   | Insgesamt             |                  |                  |                  | Anteil der Bundesrepublik Deutschland |                |                |         |      |
|--|-----------------------|------------------|------------------|------------------|---------------------------------------|----------------|----------------|---------|------|
|  | 1985                  | 1986             | 1987             | 1988             | 1985                                  | 1986           | 1987           | 1988    |      |
|  | Mill. US-\$           |                  |                  |                  |                                       |                |                |         | %    |
| OECD <sup>1)</sup>                               | 1 375 737             | 1 539 622        | 1 824 545        | 2 073 526        | 142 794                               | 192 596        | 236 710        | 263 206 | 14,4 |
| EG <sup>1)</sup>                                 | 860 022 <sup>2)</sup> | 777 956          | 950 669          | 1 078 902        | 85 760                                | 117 288        | 147 617        | 167 662 | 20,2 |
| <b>Europa<sup>3)</sup></b>                       | <b>968 000</b>        | <b>1 130 000</b> | <b>1 356 000</b> | <b>1 513 000</b> | <b>125 800</b>                        | <b>170 600</b> | <b>209 300</b> |         |      |
| darunter:  |                       |                  |                  |                  |                                       |                |                |         |      |
| Bundesrepublik Deutschland                       | 158 492               | 190 852          | 228 439          | 250 443          | x                                     | x              | x              | x       | x    |
| Deutsche Dem. Rep. u. Berlin (Ost) <sup>4)</sup> | 20 746                | 23 979           | 24 671           | 27 019           | x                                     | x              | x              | x       | x    |
| Belgien - Luxemburg                              | 55 561                | 68 025           | 82 598           | 91 883           | 11 741                                | 15 838         | 20 191         | 22 624  | 24,6 |
| Bulgarien <sup>5)</sup>                          | 13 656                | 15 249           | 16 439           | 16 712           | 532                                   | 743            | 813            | 825     | 4,9  |
| Dänemark <sup>6)</sup>                           | 17 993                | 22 737           | 25 348           | 26 183           | 3 782                                 | 5 350          | 5 954          | 6 027   | 23,0 |
| Finnland <sup>7)</sup>                           | 13 226                | 15 326           | 19 860           | 22 017           | 1 973                                 | 2 591          | 3 454          | 3 704   | 16,8 |
| Frankreich                                       | 107 588               | 127 854          | 157 531          | 176 745          | 17 808                                | 24 889         | 31 184         | 34 975  | 19,8 |
| Griechenland                                     | 10 138                | 11 319           | 12 927           | 12 284           | 1 727                                 | 2 397          | 2 868          | 2 486   | 20,2 |
| Großbritannien und Nordirland <sup>8)</sup>      | 109 110               | 125 449          | 154 388          | 189 289          | 16 230                                | 20 712         | 25 835         | 31 427  | 16,6 |
| Irland <sup>9)</sup>                             | 10 049                | 11 564           | 13 614           | 15 558           | 778                                   | 1 034          | 1 138          | 1 342   | 8,6  |
| Island   | 904                   | 1 115            | 1 581            | 1 603            | 120                                   | 169            | 240            | 227     | 14,2 |
| Italien  | 88 144                | 99 775           | 122 211          | 138 984          | 15 033                                | 20 415         | 26 308         | 30 268  | 21,8 |
| Jugoslawien                                      | 12 164                | 11 749           | 12 603           | 13 154           | 1 587                                 | 1 717          | 2 303          | 2 257   | 17,2 |
| Niederlande                                      | 65 295                | 75 512           | 91 252           | 99 337           | 14 620                                | 19 957         | 24 248         | 26 131  | 26,3 |
| Norwegen <sup>10)</sup>                          | 15 554                | 20 298           | 22 578           | 23 187           | 2 500                                 | 3 436          | 3 495          | 3 149   | 13,6 |
| Österreich                                       | 20 910                | 26 843           | 32 638           | 36 561           | 8 563                                 | 11 821         | 14 424         | 16 274  | 44,5 |
| Polen <sup>11)</sup>                             | 10 836                | 11 208           | 9 978            | 10 491           | 945                                   | 987            | 1 164          | 1 199   | 11,4 |
| Portugal   | 7 650                 | 9 454            | 13 441           | 17 855           | 872                                   | 1 330          | 1 973          | 2 610   | 14,6 |
| Rumänien <sup>12)</sup>                          | 8 676                 | 10 590           |                  |                  | 295                                   |                |                |         |      |
| Schweden <sup>13)</sup>                          | 28 487                | 32 493           | 40 621           | 45 702           | 5 090                                 | 6 653          | 8 859          | 9 731   | 21,3 |
| Schweiz  | 30 632                | 41 197           | 50 557           | 56 310           | 9 406                                 | 13 611         | 17 362         | 19 173  | 34,0 |
| Sowjetunion <sup>14)</sup>                       | 82 596                | 88 872           | 96 415           | 107 229          | 3 877                                 | 4 214          | 4 248          | 5 417   | 5,1  |
| Spanien  | 30 002                | 35 415           | 48 920           | 60 341           | 3 169                                 | 5 366          | 7 918          | 9 772   | 16,2 |
| Tschechoslowakei <sup>15)</sup>                  | 17 548                | 21 055           | 23 290           | 24 251           | 761                                   | 1 049          | 1 307          | 1 383   | 5,7  |
| Türkei   | 11 275                | 11 020           | 14 163           | 14 340           | 1 339                                 | 1 751          | 2 109          | 2 054   | 14,5 |
| Ungarn <sup>16)</sup>                            | 8 228                 | 9 612            | 9 887            | 9 365            | 944                                   | 1 194          | 1 377          | 1 304   | 13,9 |
| <b>Afrika</b>                                    | <b>74 000</b>         | <b>76 000</b>    | <b>83 000</b>    | <b>93 000</b>    | <b>7 200</b>                          | <b>8 000</b>   | <b>7 800</b>   |         |      |
| darunter:  |                       |                  |                  |                  |                                       |                |                |         |      |
| Ägypten  | 9 962                 | 11 502           | 16 226           | 23 298           | 990                                   | 1 197          | 1 850          |         |      |
| Äthiopien <sup>17)</sup>                         | 989                   | 1 097            | 1 102            |                  | 98                                    |                |                |         |      |
| Algerien   | 9 842                 | 9 234            | 7 029            |                  | 1 107                                 | 1 021          | 738            |         |      |
| Benin  | 490                   | 541              |                  |                  | 12                                    | 13             |                |         |      |
| Burkina Faso                                     | 333                   | 405              |                  |                  | 10                                    | 15             |                |         |      |
| Burundi  | 193                   | 203              | 212              | 204              | 22                                    | 24             |                |         |      |
| Côte d'Ivoire <sup>18)</sup>                     | 1 734                 | 1 917            | 2 241            |                  | 84                                    | 99             |                |         |      |
| Gabun  | 976                   | 866              |                  |                  | 52                                    | 39             |                |         |      |
| Gambia <sup>19)</sup>                            | 93                    | 100              |                  |                  | 7                                     |                |                |         |      |
| Ghana <sup>20)</sup>                             | 731                   | 783              | 919              | 907              | 71                                    | 106            |                |         |      |
| Guinea   | 370                   | 352              |                  |                  | 19                                    | 25             |                |         |      |
| Kamerun  | 1 151                 | 1 705            | 1 749            | 1 271            | 119                                   |                | 161            |         |      |
| Kenia <sup>21)</sup>                             | 1 456                 | 1 650            | 1 738            | 1 993            | 117                                   | 180            | 144            |         |      |
| Kongo  | 580                   | 528              |                  | 564              | 27                                    |                |                |         |      |
| Liberia  | 284                   | 259              | 308              |                  | 66                                    |                |                |         |      |
| Libyen <sup>22)</sup>                            | 5 186                 |                  |                  |                  | 568                                   |                |                |         |      |
| Madagaskar                                       | 465                   | 374              | 302              | 364              | 26                                    | 25             |                |         |      |
| Malawi <sup>23)</sup>                            | 287                   | 258              | 296              | 409              | 16                                    | 16             |                |         |      |
| Mali   | 457                   | 496              | 493              |                  | 30                                    |                |                |         |      |
| Marokko  | 3 850                 | 3 790            | 4 230            | 4 772            | 200                                   | 250            |                | 337     | 7,1  |
| Mauretanien                                      | 234                   | 221              | 382              |                  | 16                                    | 23             | 30             |         |      |
| Mauritius <sup>24)</sup>                         | 529                   | 684              | 1 013            | 1 286            | 24                                    | 39             |                |         |      |
| Mosambik   | 377                   | 485              |                  |                  | 12                                    |                |                |         |      |
| Niger  | 345                   | 316              |                  |                  | 15                                    | 18             |                |         |      |
| Nigeria <sup>25)</sup>                           | 6 205                 | 4 029            | 3 917            |                  | 714                                   |                |                |         |      |
| Réunion  | 841                   | 1 141            | 1 465            | 1 206            | 15                                    | 23             | 42             |         |      |
| Ruanda <sup>26)</sup>                            | 294                   | 352              | 357              | 385              | 29                                    | 38             |                |         |      |
| Sambia <sup>27)</sup>                            | 692                   | 603              | 739              | 839              | 35                                    |                |                |         |      |
| Senegal  | 812                   | 961              | 1 023            |                  | 40                                    | 46             |                |         |      |
| Sierra Leone <sup>28)</sup>                      | 154                   | 152              | 137              | 152              | 17                                    |                |                |         |      |
| Simbabwe <sup>29)</sup>                          | 897                   | 985              | 1 041            |                  | 62                                    | 98             | 91             |         |      |
| Somalia  | 112                   | 280              |                  |                  | 20                                    | 20             |                |         |      |
| Sudan <sup>30)</sup>                             | 757                   | 961              |                  | 1 060            | 126                                   |                |                |         |      |
| Südafrika <sup>31)</sup>                         | 10 319                | 11 980           | 14 100           | 17 365           | 1 747                                 | 1 951          |                |         |      |
| Tansania <sup>32)</sup>                          | 1 031                 | 780              | 928              | 823              | 95                                    |                |                |         |      |
| Togo   | 288                   |                  |                  | 487              | 36                                    |                |                |         |      |
| Tschad   | 218                   | 204              |                  | 419              | 5                                     | 8              |                |         |      |
| Tunesien <sup>33)</sup>                          | 2 597                 | 2 901            | 3 023            | 3 688            | 314                                   | 378            | 383            |         |      |
| Uganda <sup>34)</sup>                            | 323                   |                  |                  |                  | 19                                    |                |                |         |      |
| Zaire  | 997                   | 884              | 756              | 764              | 97                                    |                |                |         |      |
| Zentralafrikanische Republik                     | 126                   | 252              |                  |                  | 4                                     |                |                |         |      |

Fußnoten siehe S. 239.



## 7.4 Einfuhr nach Erdteilen und ausgewählten Ländern\*)

| Land                           | Insgesamt        |                  |                  |                  | Anteil der Bundesrepublik Deutschland |                |                |         |
|--------------------------------|------------------|------------------|------------------|------------------|---------------------------------------|----------------|----------------|---------|
|                                | 1985             | 1986             | 1987             | 1988             | 1985                                  | 1986           | 1987           | 1988    |
|                                | Mill. US-\$      |                  |                  |                  |                                       |                |                |         |
|                                |                  |                  |                  |                  |                                       |                |                | %       |
| <b>Amerika</b>                 | <b>522 000</b>   | <b>546 000</b>   | <b>595 000</b>   | <b>658 000</b>   | <b>27 100</b>                         | <b>33 700</b>  | <b>36 800</b>  |         |
| darunter:                      |                  |                  |                  |                  |                                       |                |                |         |
| Argentinien                    | 3 814            | 4 723            | 5 818            | 5 322            | 404                                   | 523            | 765            |         |
| Bahamas*)                      | 3 078            | 3 289            | 3 233            |                  | 12                                    |                |                |         |
| Barbados*)                     | 607              | 593              | 515              | 579              | 13                                    | 26             | 13             |         |
| Bolivien                       | 693              | 674              | 767              | 595              | 32                                    |                |                |         |
| Brasilien                      | 14 329           | 14 045           | 15 061           | 14 604           | 932                                   |                |                |         |
| Chile                          | 2 744            | 2 964            | 4 023            | 4 924            | 209                                   | 250            |                |         |
| Costa Rica                     | 1 098            | 1 130            | 1 380            | 1 409            | 58                                    | 64             |                |         |
| Dominikanische Republik*)      | 1 248            | 1 432            | 1 782            | 1 848            | 49                                    |                |                |         |
| Ecuador*)                      | 1 674            | 1 867            | 2 052            | 1 714            | 195                                   | 165            |                |         |
| El Salvador                    | 961              | 885              | 994              | 1 049            | 42                                    | 44             |                |         |
| Guadeloupe                     | 647              | 792              | 1 040            |                  | 16                                    | 24             | 38             |         |
| Guatemala                      | 1 175            | 619              | 592              | 595              | 81                                    | 109            |                |         |
| Guayana, Französisch           | 256              | 298              | 394              |                  | 8                                     | 10             | 13             |         |
| Guyana                         | 255              |                  |                  |                  |                                       |                |                |         |
| Haiti*)                        | 442              | 653              |                  | 344              | 13                                    | 14             |                |         |
| Honduras                       | 874              | 890              |                  |                  | 35                                    | 24             |                |         |
| Jamaika*)                      | 1 110            | 972              | 1 238            | 1 433            | 12                                    | 14             |                |         |
| Kanada*)                       | 75 869           | 79 836           | 86 810           | 106 819          | 1 981                                 | 2 483          | 2 665          | 3 114   |
| Kolumbien                      | 4 131            | 3 852            | 3 907            | 4 564            | 266                                   | 256            |                |         |
| Kuba                           | 8 693            | 9 173            | 7 612            | 7 579            | 89                                    |                |                |         |
| Martinique                     | 682              | 879              | 1 120            |                  | 16                                    | 24             | 33             |         |
| Mexiko*)                       | 16 152           | 11 432           | 12 223*)         | 18 903*)         | 584                                   | 723            | 835*)          | 1 187*) |
| Nicaragua*)                    | 892              | 770              |                  |                  | 17                                    |                |                |         |
| Niederländische Antillen       | 4 903            |                  |                  |                  | 26                                    |                |                |         |
| Panama                         | 1 383            | 1 275            | 1 306            | 795              | 31                                    |                |                |         |
| Paraguay*)                     | 502              | 578              | 590              | 555              | 25                                    | 36             |                |         |
| Peru                           | 1 588            | 2 163            | 2 825            | 2 556            | 122                                   | 159            | 247            |         |
| Trinidad und Tobago            | 1 526            | 1 370            | 1 219            | 1 123            | 41                                    | 63             | 71             |         |
| Uruguay                        | 708              | 870              | 1 142            | 1 177            | 49                                    | 66             | 93             |         |
| Venezuela*)                    | 7 418            | 8 600            | 7 951            | 11 476           | 414                                   | 562            |                |         |
| Vereinigte Staaten*)           | 361 626          | 382 964          | 424 082          | 459 925          | 21 232                                | 26 128         | 28 028         | 27 421  |
| <b>Asien</b>                   | <b>431 000</b>   | <b>426 000</b>   | <b>511 000</b>   | <b>633 000</b>   | <b>20 700</b>                         | <b>24 200</b>  | <b>27 600</b>  |         |
| darunter:                      |                  |                  |                  |                  |                                       |                |                |         |
| Bahrain*)                      | 3 107            | 2 408            | 2 717            | 2 682            | 111                                   |                |                |         |
| Bangladesch*)                  | 2 421            | 1 984            | 2 573            | 2 729            | 85                                    | 99             | 100            |         |
| Brunei                         | 610              | 653              |                  |                  | 24                                    |                |                |         |
| China*)                        | 42 643           | 43 183           | 43 394           | 55 268           | 2 486                                 | 3 628          | 3 159          | 3 433   |
| Hongkong*)                     | 29 580           | 35 366           | 48 460           | 63 896           | 853                                   | 1 031          | 1 304          | 1 672   |
| Indien*)                       | 15 585           | 15 093           | 16 530           | 19 098           | 1 268                                 |                |                |         |
| Indonesien                     | 10 259           | 10 718           | 12 370           | 13 249           | 677                                   | 719            |                |         |
| Irak                           | 10 051           |                  |                  |                  | 926                                   |                |                |         |
| Iran                           | 11 145           |                  |                  |                  | 1 812                                 |                |                |         |
| Israel                         | 8 320            | 9 635            | 11 916           | 12 960           | 898                                   | 1 214          | 1 539          | 1 468   |
| Japan*)                        | 127 512          | 119 424          | 146 048          | 187 517          | 2 912                                 | 4 295          | 6 116          | 8 101   |
| Jordanien*)                    | 2 733            | 2 445            | 2 703            | 2 788            | 167                                   | 186            |                |         |
| Katar*)                        | 1 139            |                  |                  |                  | 111                                   |                |                |         |
| Korea, Republik                | 31 136           | 31 584           | 41 020           | 51 811           | 979                                   | 1 214          | 1 799          |         |
| Kuwait                         | 6 115            | 5 729            | 5 299            | 5 352            | 557                                   | 527            |                |         |
| Macau                          | 762              | 889              | 1 120            | 1 293            | 6                                     | 7              | 9              |         |
| Malaysia*)                     | 12 602           | 10 816           | 12 679           | 16 585           | 564                                   | 485            | 538            |         |
| Myanmar*)                      | 283              | 304              | 269              | 244              | 83                                    |                |                |         |
| Oman*)                         | 3 153            | 2 384            | 1 823            | 2 202            | 218                                   |                |                |         |
| Pakistan*)                     | 5 891            | 5 377            | 5 829            | 6 590            | 374                                   | 464            | 469            |         |
| Philippinen*)                  | 5 445            | 5 044            | 6 737            | 8 731            | 151                                   | 220            | 282            |         |
| Saudi-Arabien                  | 23 623           | 19 113           |                  | 21 784           |                                       |                |                |         |
| Singapur*)                     | 26 286           | 25 512           | 32 557           | 43 862           | 716                                   | 840            | 1 123          | 1 623   |
| Sri Lanka*)                    | 1 787            | 1 798            | 2 029            | 2 227            | 97                                    | 84             |                |         |
| Syrien                         | 3 844            | 2 728            | 2 481            | 2 231            | 315                                   | 249            | 203            |         |
| Taiwan                         | 20 102           | 24 165           | 34 957           | 49 656           | 846                                   | 1 137          | 1 634          | 2 132   |
| Thailand*)                     | 9 243            | 9 139            | 12 972           | 19 078           | 500                                   | 527            | 772            |         |
| Vereinigte Arabische Emirate*) | 6 791            | 5 838            |                  | 8 521            | 472                                   |                |                |         |
| Zypern*)                       | 1 247            | 1 281            | 1 484            | 1 857            | 102                                   | 128            | 136            | 172     |
| <b>Australien und Ozeanien</b> | <b>34 000</b>    | <b>35 000</b>    | <b>39 000</b>    | <b>46 000</b>    | <b>2 100</b>                          | <b>2 500</b>   | <b>2 400</b>   |         |
| darunter:                      |                  |                  |                  |                  |                                       |                |                |         |
| Australien*)                   | 23 738           | 25 219           | 27 683           | 33 339           | 1 578                                 | 2 010          | 1 926          | 2 239   |
| Fidschi*)                      | 442              | 422              | 379              | 454              | 6                                     |                |                |         |
| Neukaledonien                  | 348              | 458              | 626              | 615              | 4                                     |                |                |         |
| Neuseeland*)                   | 5 982            | 6 131            | 7 255            | 7 304            | 340                                   | 360            | 415            | 357     |
| Papua-Neuguinea*)              | 933              | 931              | 1 219            | 1 200            | 12                                    |                |                |         |
| Polynesien, Französisch        | 549              | 736              | 827              | 808              | 18                                    |                |                |         |
| <b>Welt</b>                    | <b>2 029 000</b> | <b>2 215 000</b> | <b>2 584 000</b> | <b>2 943 000</b> | <b>182 900</b>                        | <b>239 000</b> | <b>283 900</b> |         |

\*) Gliederung nach dem Länderverzeichnis für die Außenhandelsstatistik, Ausgabe 1988.

\*) Der Anteil der Bundesrepublik Deutschland ist errechnet aus den Summen der Einfuhren der EG- und OECD-Länder ohne die Einfuhr der Bundesrepublik Deutschland.

\*) Einschl. Portugal und Spanien, die seit 1.1.1986 Vollmitglied der EG sind.

\*) Entgegen der sonst üblichen Darstellungsweise wird Zypern in der Außenhandelsstatistik nicht unter Europa, sondern unter Asien nachgewiesen.

\*) Ohne den Warenverkehr mit der Bundesrepublik Deutschland.

\*) Einfuhr lob.

\*) Generalhandel.

\*) Ehem. Elfenbeinküste.

\*) Ohne Taiwan.

\*) Ehem. Birma.

## 7.5 Ausfuhr nach Erdteilen und ausgewählten Ländern\*)

| Land   | Insgesamt             |                  |                  |                  | Anteil der Bundesrepublik Deutschland |                |                |         |      |
|--|-----------------------|------------------|------------------|------------------|---------------------------------------|----------------|----------------|---------|------|
|  | 1985                  | 1986             | 1987             | 1988             | 1985                                  | 1986           | 1987           | 1988    |      |
|  | Mill. US-\$           |                  |                  |                  |                                       |                |                |         | %    |
| OECD <sup>1)</sup>                               | 1 263 164             | 1 476 945        | 1 727 720        | 1 983 648        | 114 050                               | 144 776        | 174 097        | 193 793 | 11,7 |
| EG <sup>1)</sup>                                 | 644 201 <sup>2)</sup> | 789 263          | 951 501          | 1 055 940        | 76 824                                | 96 067         | 115 580        | 126 227 | 17,2 |
| <b>Europa<sup>3)</sup></b>                       | <b>947 000</b>        | <b>1 134 000</b> | <b>1 345 000</b> | <b>1 484 000</b> | <b>106 600</b>                        | <b>132 300</b> | <b>157 400</b> |         |      |
| darunter:  |                       |                  |                  |                  |                                       |                |                |         |      |
| Bundesrepublik Deutschland                       | 183 937               | 243 303          | 294 366          | 323 277          | x                                     | x              | x              | x       | x    |
| Deutsche Dem. Rep. u. Berlin (Öst) <sup>4)</sup> | 22 671                | 24 575           | 26 176           | 28 349           | x                                     | x              | x              | x       | x    |
| Belgien — Luxemburg                              | 53 316                | 68 649           | 82 951           | 92 313           | 9 952                                 | 13 550         | 16 495         | 18 023  | 19,5 |
| Bulgarien <sup>5)</sup>                          | 13 349                | 14 192           | 16 129           | 17 299           | 195                                   | 158            | 190            | 172     | 1,0  |
| Dänemark <sup>6)</sup>                           | 16 476                | 20 567           | 24 708           | 26 784           | 2 532                                 | 3 339          | 4 029          | 4 640   | 17,3 |
| Finnland <sup>7)</sup>                           | 13 609                | 16 326           | 20 039           | 22 242           | 1 225                                 | 1 552          | 2 157          | 2 398   | 10,8 |
| Frankreich                                       | 97 457                | 119 040          | 143 051          | 161 702          | 14 622                                | 19 220         | 23 845         | 26 511  | 16,4 |
| Griechenland                                     | 4 536                 | 5 650            | 6 524            | 5 445            | 911                                   | 1 337          | 1 588          | 1 369   | 25,1 |
| Großbritannien und Nordirland <sup>8)</sup>      | 101 096               | 106 654          | 131 128          | 144 931          | 11 457                                | 12 386         | 15 250         | 16 938  | 11,7 |
| Irland <sup>9)</sup>                             | 10 399                | 12 604           | 15 970           | 18 738           | 1 052                                 | 1 372          | 1 791          | 2 085   | 11,1 |
| Island   | 814                   | 1 095            | 1 370            | 1 434            | 68                                    | 99             | 137            | 148     | 10,3 |
| Italien  | 78 682                | 97 815           | 116 582          | 128 458          | 12 705                                | 17 742         | 21 667         | 23 207  | 18,1 |
| Jugoslawien                                      | 10 642                | 10 297           | 11 426           | 12 597           | 871                                   | 889            | 1 330          | 1 428   | 11,3 |
| Niederlande                                      | 68 350                | 80 517           | 92 828           | 103 072          | 20 496                                | 22 875         | 25 428         | 27 018  | 26,2 |
| Norwegen <sup>5)</sup>                           | 19 934                | 18 230           | 21 449           | 22 503           | 3 104                                 | 3 485          | 3 193          | 2 786   | 12,4 |
| Österreich                                       | 17 221                | 22 516           | 27 161           | 31 035           | 5 185                                 | 7 370          | 9 459          | 10 871  | 35,0 |
| Polen <sup>6)</sup>                              | 11 489                | 12 074           | 11 231           | 11 962           | 981                                   | 1 115          | 1 293          | 1 354   | 11,3 |
| Portugal   | 5 685                 | 7 205            | 9 167            | 10 989           | 784                                   | 1 059          | 1 409          | 1 611   | 14,7 |
| Rumänien <sup>7)</sup>                           | 11 245                | 12 543           |                  |                  | 844                                   |                |                |         |      |
| Schweden <sup>8)</sup>                           | 30 359                | 37 117           | 44 313           | 49 709           | 3 464                                 | 4 265          | 5 206          | 6 029   | 12,1 |
| Schweiz  | 27 284                | 37 595           | 45 361           | 50 614           | 5 376                                 | 7 927          | 9 646          | 10 580  | 20,9 |
| Sowjetunion <sup>9)</sup>                        | 87 201                | 97 336           | 108 162          | 110 559          | 5 115                                 | 4 100          | 3 955          | 4 179   | 3,8  |
| Spanien  | 24 267                | 27 259           | 34 226           | 40 231           | 2 313                                 | 3 187          | 4 078          | 4 825   | 12,0 |
| Tschechoslowakei <sup>5)</sup>                   | 17 474                | 20 456           | 23 013           | 24 947           | 819                                   | 978            | 1 074          | 1 190   | 4,8  |
| Türkei   | 7 958                 | 7 457            | 10 190           | 11 662           | 1 391                                 | 1 444          | 2 184          | 2 149   | 18,4 |
| Ungarn <sup>6)</sup>                             | 8 543                 | 9 184            | 9 602            | 9 970            | 681                                   | 781            | 950            | 1 100   | 11,0 |
| <b>Afrika</b>                                    | <b>70 000</b>         | <b>59 000</b>    | <b>66 000</b>    | <b>68 000</b>    | <b>8 000</b>                          | <b>7 000</b>   | <b>7 400</b>   |         |      |
| darunter:  |                       |                  |                  |                  |                                       |                |                |         |      |
| Ägypten  | 3 714                 | 2 934            | 4 352            | 5 849            | 81                                    | 88             | 183            |         |      |
| Äthiopien <sup>5)</sup>                          | 338                   | 477              | 358              |                  | 62                                    | 110            |                |         |      |
| Algerien   | 10 149                | 7 831            | 8 186            |                  | 347                                   | 248            | 337            |         |      |
| Benin  | 152                   | 129              |                  |                  | 33                                    | 35             |                |         |      |
| Burkina Faso                                     | 70                    | 83               |                  |                  | 3                                     | 2              |                |         |      |
| Burundi  | 110                   | 169              | 86               | 129              | 34                                    |                |                |         |      |
| Côte d'Ivoire <sup>6)</sup>                      | 2 670                 | 3 348            | 3 110            |                  | 155                                   | 358            |                |         |      |
| Gabun  | 1 974                 | 1 271            |                  |                  | 39                                    | 14             |                |         |      |
| Gambia <sup>5)</sup>                             | 43                    | 35               |                  |                  | 0                                     |                |                |         |      |
| Ghana <sup>6)</sup>                              | 617                   | 862              | 909              | 1 014            | 48                                    | 95             |                |         |      |
| Guinea   | 465                   | 448              |                  |                  | 65                                    | 61             |                |         |      |
| Kamerun  | 722                   | 781              | 829              | 924              | 207                                   |                | 41             |         |      |
| Kenia <sup>7)</sup>                              | 989                   | 1 217            | 961              | 1 071            | 114                                   | 168            | 93             |         |      |
| Kongo  | 1 087                 | 673              |                  |                  | 3                                     | 15             |                |         |      |
| Liberia <sup>7)</sup>                            | 436                   | 408              | 382              |                  | 173                                   |                |                |         |      |
| Libyen <sup>8)</sup>                             | 10 841                |                  |                  |                  | 1 930                                 |                |                |         |      |
| Madagaskar                                       | 287                   | 317              | 332              | 274              | 19                                    | 21             |                |         |      |
| Malawi <sup>9)</sup>                             | 253                   | 245              | 276              | 284              | 20                                    | 24             |                |         |      |
| Mali   | 172                   | 206              | 260              |                  | 13                                    |                |                |         |      |
| Marokko  | 2 165                 | 2 428            | 2 827            | 3 625            | 150                                   | 162            |                | 204     | 5,6  |
| Mauretanien                                      | 374                   | 349              | 428              |                  | 6                                     | 10             | 7              |         |      |
| Mauritius <sup>5)</sup>                          | 435                   | 675              | 901              | 979              | 28                                    | 49             |                |         |      |
| Mosambik   | 77                    | 166              |                  |                  | 4                                     |                |                |         |      |
| Niger  | 209                   | 260              |                  |                  | 0                                     | 6              |                |         |      |
| Nigeria <sup>6)</sup>                            | 13 113                | 5 899            | 7 383            |                  | 1 950                                 |                |                |         |      |
| Réunion  | 90                    | 131              | 148              | 178              | 3                                     | 2              | 2              |         |      |
| Ruanda <sup>6)</sup>                             | 98                    | 118              | 130              | 105              | 67                                    | 110            |                |         |      |
| Sambia <sup>5)</sup>                             | 543                   | 403              | 873              | 1 178            | 21                                    |                |                |         |      |
| Senegal  | 554                   | 620              | 606              |                  | 5                                     | 4              |                |         |      |
| Sierra Leone <sup>6)</sup>                       | 106                   | 145              | 132              | 115              | 24                                    |                |                |         |      |
| Simbabwe <sup>6)</sup>                           | 959                   | 1 021            | 1 132            |                  | 95                                    | 88             | 116            |         |      |
| Somalia  | 91                    | 85               |                  |                  | 1                                     | 0              |                |         |      |
| Sudan <sup>6)</sup>                              | 367                   | 333              | 504              | 509              | 29                                    | 27             |                |         |      |
| Südafrika <sup>5)</sup>                          | 9 326                 | 10 861           | 12 718           | 13 061           | 640                                   | 1 059          |                |         |      |
| Tansania <sup>6)</sup>                           | 284                   | 346              | 282              | 276              | 67                                    |                |                |         |      |
| Togo   | 190                   |                  |                  | 242              | 13                                    |                |                |         |      |
| Tschad   | 113                   | 120              |                  | 141              | 10                                    | 10             |                |         |      |
| Tunesien <sup>6)</sup>                           | 1 627                 | 1 760            | 2 152            | 2 395            | 179                                   | 264            | 422            |         |      |
| Uganda <sup>6)</sup>                             | 395                   |                  |                  |                  | 31                                    |                |                |         |      |
| Zaire  | 591                   | 1 092            | 970              | 1 120            | 191                                   |                |                |         |      |
| Zentralafrikanische Republik                     | 92                    | 131              |                  |                  | 1                                     |                |                |         |      |

Fußnoten siehe S. 241.

## 7.5 Ausfuhr nach Erdteilen und ausgewählten Ländern\*)

| Land                           | Insgesamt        |                  |                  |                  | Anteil der Bundesrepublik Deutschland |                |                |        | %   |
|--------------------------------|------------------|------------------|------------------|------------------|---------------------------------------|----------------|----------------|--------|-----|
|                                | 1985             | 1986             | 1987             | 1988             | 1985                                  | 1986           | 1987           | 1988   |     |
|                                | Mill. US-\$      |                  |                  |                  |                                       |                |                |        |     |
| <b>Amerika</b>                 | <b>407 000</b>   | <b>399 000</b>   | <b>438 000</b>   | <b>534 000</b>   | <b>14 300</b>                         | <b>16 300</b>  | <b>19 200</b>  |        |     |
| darunter:                      |                  |                  |                  |                  |                                       |                |                |        |     |
| Argentinien                    | 8 396            | 6 852            | 6 360            | 9 135            | 289                                   | 353            | 383            |        |     |
| Bahamas*)                      | 2 728            | 2 702            | 2 545            | ...              | 4                                     | ...            | ...            |        |     |
| Barbados*)                     | 352              | 277              | 156              | 173              | 2                                     | 15             | 1              |        |     |
| Bolivien                       | 673              | 640              | 569              | 597              | 31                                    | ...            | ...            |        |     |
| Brasilien                      | 25 594           | 22 376           | 26 225           | 33 787           | 1 309                                 | ...            | ...            |        |     |
| Chile                          | 3 665            | 4 158            | 5 102            | 7 048            | 364                                   | 443            | ...            |        |     |
| Costa Rica                     | 989              | 1 026            | 1 148            | 1 184            | 118                                   | 161            | ...            |        |     |
| Dominikanische Republik*)      | 739              | 718              | 720              | 892              | 1                                     | ...            | ...            |        |     |
| Ecuador*)                      | 2 780            | 2 171            | 1 989            | 2 165            | 54                                    | 78             | ...            |        |     |
| El Salvador                    | 679              | 713              | 591              | 566              | 147                                   | 177            | ...            |        |     |
| Guadeloupe                     | 75               | 109              | 92               | ...              | 1                                     | 1              | 0              |        |     |
| Guatemala                      | 1 021            | 668              | 419              | ...              | 65                                    | 46             | ...            |        |     |
| Guayana, Französisch           | 37               | 37               | 54               | ...              | 1                                     | 0              | 0              |        |     |
| Guyana                         | 207              | ...              | ...              | ...              | 18                                    | ...            | ...            |        |     |
| Haiti*)                        | 174              | 461              | ...              | 200              | 12                                    | 13             | ...            |        |     |
| Honduras                       | 699              | 925              | ...              | ...              | 63                                    | 56             | ...            |        |     |
| Jamaika*)                      | 564              | 589              | 705              | 821              | 4                                     | 1              | ...            |        |     |
| Kanada*)                       | 85 575           | 84 268           | 92 886           | 111 942          | 833                                   | 896            | 1 166          | 1 457  | 1,3 |
| Kolumbien                      | 3 552            | 5 108            | 4 642            | 4 873            | 574                                   | 1 051          | ...            |        |     |
| Kuba                           | 6 484            | 6 298            | 5 401            | 5 518            | 17                                    | ...            | ...            |        |     |
| Martinique                     | 145              | 209              | 194              | ...              | 4                                     | 8              | 11             |        |     |
| Mexiko*)                       | 24 365           | 16 031           | 20 656           | 20 658           | 297                                   | 387            | 325            | 440    | 2,1 |
| Nicaragua*)                    | 302              | 247              | ...              | ...              | 31                                    | 35             | ...            |        |     |
| Niederländische Antillen       | 1 842            | ...              | ...              | ...              | 8                                     | ...            | ...            |        |     |
| Panama                         | 301              | 327              | 317              | 280              | 17                                    | ...            | ...            |        |     |
| Paraguay                       | 304              | 233              | 379              | 607              | 41                                    | 8              | ...            |        |     |
| Peru                           | 2 705            | 2 467            | 2 626            | 2 672            | 135                                   | 141            | 116            |        |     |
| Trinidad und Tobago            | 2 142            | 1 386            | 1 462            | 1 404            | 5                                     | 10             | 14             |        |     |
| Uruguay                        | 853              | 1 082            | 1 191            | 1 405            | 66                                    | 97             | 122            |        |     |
| Venezuela*)                    | 15 502           | 10 052           | 8 402            | 8 475            | 606                                   | 487            | ...            |        |     |
| Vereinigte Staaten*)           | 213 146          | 226 808          | 252 866          | 320 385          | 9 050                                 | 10 561         | 11 748         | 14 331 | 4,5 |
| <b>Asien</b>                   | <b>478 000</b>   | <b>512 000</b>   | <b>606 000</b>   | <b>706 000</b>   | <b>14 800</b>                         | <b>20 900</b>  | <b>28 100</b>  |        |     |
| darunter:                      |                  |                  |                  |                  |                                       |                |                |        |     |
| Bahrain*)                      | 2 897            | 2 344            | 2 384            | 2 224            | 13                                    | ...            | ...            |        |     |
| Bangladesch*)                  | 974              | 955              | 1 194            | 1 347            | 20                                    | 35             | 54             |        |     |
| Brunei                         | 2 972            | 1 747            | ...              | ...              | 0                                     | ...            | ...            |        |     |
| China*)*)                      | 27 403           | 31 043           | 39 542           | 47 516           | 746                                   | 1 013          | 1 227          | 1 485  | 3,1 |
| Hongkong*)                     | 30 052           | 35 440           | 48 472           | 63 162           | 1 221                                 | 1 755          | 2 614          | 3 176  | 5,0 |
| Indien*)                       | 8 750            | 9 187            | 11 342           | 13 214           | 452                                   | ...            | ...            |        |     |
| Indonesien                     | 18 587           | 14 805           | 17 136           | 19 218           | 255                                   | 334            | ...            |        |     |
| Irak                           | 9 563            | ...              | ...              | ...              | 108                                   | ...            | ...            |        |     |
| Iran                           | 12 635           | ...              | ...              | ...              | 584                                   | ...            | ...            |        |     |
| Israel                         | 6 256            | 7 136            | 8 475            | 9 739            | 329                                   | 373            | 474            | 521    | 5,4 |
| Japan*)                        | 175 594          | 209 081          | 229 055          | 264 986          | 6 938                                 | 10 477         | 12 832         | 15 793 | 6,0 |
| Jordanien*)                    | 790              | 732              | 734              | 1 036            | 4                                     | 4              | ...            |        |     |
| Katar*)                        | 3 541            | ...              | ...              | ...              | 2                                     | ...            | ...            |        |     |
| Korea, Republik                | 30 283           | 34 714           | 47 281           | 60 696           | 979                                   | 1 242          | 2 002          | ...    |     |
| Kuwait                         | 10 479           | 7 221            | 8 357            | 7 161            | 229                                   | 154            | ...            |        |     |
| Macau                          | 903              | 1 043            | 1 395            | 1 496            | 90                                    | 119            | 174            | ...    |     |
| Malaysia*)                     | 15 764           | 13 838           | 17 921           | 20 771           | 415                                   | 499            | 612            | ...    |     |
| Myanmar*) 10)                  | 330              | 299              | 219              | 138              | 10                                    | ...            | ...            |        |     |
| Oman*)                         | 4 972            | 2 842            | 3 776            | 2 825            | 8                                     | ...            | ...            |        |     |
| Pakistan*)                     | 2 739            | 3 384            | 4 178            | 4 497            | 149                                   | 220            | 296            | ...    |     |
| Philippinen*)                  | 4 629            | 4 842            | 5 720            | 7 035            | 255                                   | 242            | 293            | ...    |     |
| Saudi-Arabien                  | 27 480           | 20 085           | ...              | 23 737           | ...                                   | ...            | ...            |        |     |
| Singapur*)                     | 22 846           | 22 494           | 28 686           | 39 304           | 512                                   | 707            | 929            | 1 366  | 3,5 |
| Sri Lanka*)                    | 1 276            | 1 194            | 1 302            | 1 466            | 69                                    | 82             | ...            |        |     |
| Syrien                         | 1 627            | 1 325            | 1 350            | 1 345            | 18                                    | 54             | 12             | ...    |     |
| Taiwan                         | 30 723           | 39 789           | 53 538           | 60 585           | 805                                   | 1 274          | 1 987          | 2 338  | 3,9 |
| Thailand*)                     | 7 122            | 8 836            | 11 659           | 15 579           | 266                                   | 410            | 574            | ...    |     |
| Vereinigte Arabische Emirate*) | 13 124           | 15 837           | ...              | 8 521            | 70                                    | ...            | ...            |        |     |
| Zypern*)*)                     | 476              | 506              | 621              | 711              | 9                                     | 15             | 26             | 26     | 3,7 |
| <b>Australien und Ozeanien</b> | <b>30 000</b>    | <b>29 000</b>    | <b>34 000</b>    | <b>43 000</b>    | <b>900</b>                            | <b>1 000</b>   | <b>1 100</b>   |        |     |
| darunter:                      |                  |                  |                  |                  |                                       |                |                |        |     |
| Australien*)                   | 21 899           | 21 489           | 24 574           | 32 671           | 460                                   | 479            | 617            | 836    | 2,6 |
| Fidschi*)                      | 236              | 267              | 307              | 343              | 1                                     | ...            | ...            |        |     |
| Neukaledonien                  | 271              | 191              | 225              | 465              | 36                                    | ...            | ...            |        |     |
| Neuseeland*)                   | 5 570            | 5 700            | 6 955            | 8 525            | 132                                   | 154            | 172            | 188    | 2,2 |
| Papua-Neuguinea*)              | 891              | 1 049            | 1 256            | 1 399            | 271                                   | ...            | ...            |        |     |
| Polynesien, Französisch        | 41               | 41               | 83               | 75               | ...                                   | ...            | ...            |        |     |
| <b>Welt</b>                    | <b>1 932 000</b> | <b>2 133 000</b> | <b>2 489 000</b> | <b>2 835 000</b> | <b>144 800</b>                        | <b>177 500</b> | <b>213 200</b> |        |     |

\*) Gliederung nach dem Länderverzeichnis für die Außenhandelsstatistik, Ausgabe 1988.

\*) Der Anteil der Bundesrepublik Deutschland ist errechnet aus den Summen der Ausfuhr der EG- und OECD-Länder ohne die Ausfuhr der Bundesrepublik Deutschland.

\*) Einschl. Portugal und Spanien, die seit 1.1.1986 Vollmitglied der EG sind.

\*) Entgegen der sonst üblichen Darstellungsweise wird Zypern in der Außenhandelsstatistik nicht unter Europa, sondern unter Asien nachgewiesen.

\*) Ohne den Warenverkehr mit der Bundesrepublik Deutschland.

\*) Generalhandel.

\*) Ehem. Elfenbeinküste.

\*) Einschl. Wiederausfuhr.

\*) Ausfuhr heimischer Waren.

\*) Ohne Taiwan.

\*) Ehem. Birma.

## 7.6 Einfuhr ausgewählter Länder nach Ländergruppen

Mill. US-\$

| Land  | Jahr | Ins-<br>gesamt <sup>1)</sup> | Industrialisierte westliche Länder <sup>2)</sup> |               |                                      |   |                  | Entwicklungsländer <sup>3)</sup> |             |         |         | Staats-<br>handels-<br>länder <sup>4)</sup> |
|---|------|------------------------------|--|---------------|--------------------------------------|---|------------------|----------------------------------|-------------|---------|---------|---|
|   |      |                              | zu-<br>sammen                                    | EG-<br>Länder | andere<br>euro-<br>päische<br>Länder | Ver-<br>einigte<br>Staaten<br>und<br>Kanada | übrige<br>Länder | zu-<br>sammen                    | darunter in |         |         |   |
|   |      |                              |  |               |                                      |   |                  |                                  | Afrika      | Amerika | Asien   |   |
| OECD  | 1987 | 1 824 545                    | 1 380 197  | 781 438       | 152 674                              | 261 831                                     | 184 259          | 373 535                          | 51 854      | 86 508  | 233 549 | 66 014                                      |
|   | 1988 | 2 073 526                    | 1 578 132  | 877 851       | 174 126                              | 314 956                                     | 211 195          | 414 095                          | 51 596      | 99 220  | 261 058 | 75 169                                      |
| EG  | 1987 | 950 669                      | 785 592  | 552 461       | 106 005                              | 74 135                                      | 52 994           | 126 225                          | 35 711      | 24 318  | 65 533  | 34 189                                      |
|   | 1988 | 1 078 902                    | 899 709  | 624 967       | 120 201                              | 89 336                                      | 65 204           | 136 939                          | 35 908      | 28 668  | 71 466  | 37 078                                      |
| <b>Europa<sup>5)</sup></b>                  |      |                              |  |               |                                      |   |                  |                                  |             |         |         |   |
| Bundesrepublik Deutschland                  | 1987 | 228 439                      | 189 487  | 120 259       | 36 488                               | 16 159                                      | 16 581           | 27 941                           | 6 331       | 6 392   | 14 881  | 10 865                                      |
|   | 1988 | 250 443                      | 207 541  | 129 650       | 39 926                               | 18 630                                      | 19 335           | 31 112                           | 6 409       | 7 634   | 16 690  | 11 631                                      |
| Belgien – Luxemburg                         | 1987 | 82 598                       | 72 496   | 60 063        | 5 047                                | 4 415                                       | 2 971            | 7 854                            | 2 943       | 1 401   | 3 501   | 2 066                                       |
|   | 1988 | 91 883                       | 80 618   | 67 481        | 5 394                                | 4 520                                       | 3 222            | 9 086                            | 3 154       | 1 618   | 4 302   | 2 119                                       |
| Bulgarien <sup>6)</sup>                     | 1987 | 16 439                       | 2 623  | 1 616         | 708                                  | 129   | 170              | 877                              | 194         | 485     | 198     | 12 771                                      |
|   | 1988 | 16 712                       | 2 724  | 1 611         | 755                                  | 155   | 204              | 1 314                            | 211         | 418     | 686     | 12 444                                      |
| Dänemark <sup>7)</sup>                      | 1987 | 25 348                       | 21 829   | 13 166        | 6 134                                | 1 371                                       | 1 157            | 2 128                            | 183         | 695     | 1 246   | 857   |
|   | 1988 | 26 183                       | 22 444   | 13 362        | 6 371                                | 1 548                                       | 1 164            | 2 375                            | 161         | 797     | 1 416   | 923   |
| Finnland <sup>8)</sup>                      | 1987 | 19 860                       | 15 086   | 8 786         | 3 692                                | 1 144                                       | 1 464            | 1 222                            | 117         | 398     | 704     | 3 378                                       |
|   | 1988 | 22 017                       | 17 147   | 9 592         | 4 284                                | 1 546                                       | 1 724            | 1 510                            | 120         | 511     | 852     | 3 360                                       |
| Frankreich                                  | 1987 | 157 531                      | 128 239  | 96 368        | 11 991                               | 12 144                                      | 7 735            | 21 550                           | 8 047       | 3 601   | 9 836   | 5 573                                       |
|   | 1988 | 176 745                      | 144 711  | 106 914       | 13 689                               | 14 786                                      | 9 322            | 23 011                           | 8 264       | 4 168   | 10 410  | 6 171                                       |
| Griechenland                                | 1987 | 12 927                       | 9 920  | 7 888         | 978                                  | 400   | 654              | 2 275                            | 685         | 188     | 1 400   | 713   |
|   | 1988 | 12 284                       | 10 027   | 7 691         | 987                                  | 527   | 821              | 1 538                            | 436         | 277     | 823     | 711   |
| Großbritannien und Nordirland <sup>9)</sup> | 1987 | 154 388                      | 131 901  | 81 337        | 21 110                               | 17 483                                      | 11 972           | 17 888                           | 2 638       | 3 002   | 12 074  | 3 444                                       |
|   | 1988 | 189 289                      | 162 486  | 99 368        | 25 024                               | 22 943                                      | 15 151           | 21 968                           | 2 777       | 3 455   | 15 526  | 3 618                                       |
| Irland <sup>10)</sup>                       | 1987 | 13 614                       | 12 595   | 8 931         | 599                                  | 2 441                                       | 626              | 711                              | 163         | 104     | 444     | 225   |
|   | 1988 | 15 558                       | 14 399   | 10 292        | 685                                  | 2 616                                       | 806              | 849                              | 176         | 151     | 521     | 232   |
| Island                                      | 1987 | 1 581                        | 1 433  | 824           | 331                                  | 119   | 159              | 54                               | 2           | 15      | 37      | 94  |
|   | 1988 | 1 603                        | 1 456  | 826           | 358                                  | 127   | 144              | 55                               | 3           | 12      | 39      | 93  |
| Italien                                     | 1987 | 122 211                      | 95 113   | 70 611        | 12 954                               | 7 465                                       | 4 084            | 20 788                           | 7 811       | 3 289   | 9 673   | 6 133                                       |
|   | 1988 | 138 984                      | 111 652  | 79 942        | 16 076                               | 8 766                                       | 6 868            | 20 065                           | 7 708       | 3 833   | 8 494   | 7 020                                       |
| Jugoslawien                                 | 1987 | 12 603                       | 7 179  | 5 039         | 1 143                                | 739   | 258              | 1 606                            | 470         | 274     | 861     | 3 818                                       |
|   | 1988 | 13 154                       | 7 347  | 5 100         | 1 222                                | 758   | 268              | 2 169                            | 597         | 347     | 1 224   | 3 637                                       |
| Niederlande                                 | 1987 | 91 252                       | 76 242   | 58 483        | 6 912                                | 7 156                                       | 3 691            | 12 371                           | 2 684       | 2 171   | 7 508   | 2 632                                       |
|   | 1988 | 99 337                       | 83 377   | 63 954        | 7 148                                | 8 419                                       | 3 856            | 13 411                           | 2 465       | 2 766   | 8 171   | 2 540                                       |
| Norwegen <sup>11)</sup>                     | 1987 | 22 518                       | 20 306   | 11 196        | 5 996                                | 1 731                                       | 1 383            | 1 644                            | 231         | 602     | 808     | 617   |
|   | 1988 | 23 187                       | 19 604   | 10 719        | 5 771                                | 1 927                                       | 1 187            | 2 942                            | 875         | 1 031   | 1 030   | 641   |
| Österreich                                  | 1987 | 32 638                       | 28 012   | 22 213        | 2 975                                | 1 240                                       | 1 584            | 2 290                            | 616         | 451     | 1 221   | 2 335                                       |
|   | 1988 | 36 561                       | 31 597   | 24 904        | 3 241                                | 1 394                                       | 2 058            | 2 474                            | 488         | 482     | 1 502   | 2 490                                       |
| Polen <sup>12)</sup>                        | 1987 | 9 978                        | 4 373  | 2 521         | 1 462                                | 144   | 246              | 588                              | 61          | 291     | 236     | 4 899                                       |
|   | 1988 | 10 491                       | 4 569  | 2 623         | 1 266                                | 277   | 403              | 1 007                            | 89          | 455     | 462     | 4 758                                       |
| Portugal                                    | 1987 | 13 441                       | 11 030   | 8 519         | 1 039                                | 811   | 862              | 2 242                            | 906         | 431     | 905     | 150   |
|   | 1988 | 17 855                       | 15 104   | 11 984        | 1 349                                | 941   | 831              | 2 565                            | 924         | 747     | 892     | 176   |
| Schweden <sup>13)</sup>                     | 1987 | 40 621                       | 35 799   | 23 267        | 6 869                                | 3 073                                       | 2 591            | 2 946                            | 247         | 820     | 1 868   | 1 872                                       |
|   | 1988 | 45 702                       | 40 348   | 25 613        | 7 825                                | 3 797                                       | 3 112            | 3 387                            | 204         | 945     | 2 218   | 1 967                                       |
| Schweiz                                     | 1987 | 50 557                       | 45 870   | 36 480        | 3 824                                | 2 892                                       | 2 674            | 3 798                            | 669         | 1 127   | 2 000   | 889   |
|   | 1988 | 56 310                       | 51 203   | 40 131        | 4 291                                | 3 333                                       | 3 448            | 4 225                            | 514         | 1 307   | 2 401   | 883   |
| Sowjetunion <sup>14)</sup>                  | 1987 | 96 415                       | 25 487   | 11 025        | 9 045                                | 2 173                                       | 3 245            | 13 256                           | 1 567       | 7 328   | 4 360   | 57 478                                      |
|   | 1988 | 107 229                      | 30 741   | 12 408        | 10 567                               | 3 804                                       | 3 962            | 14 631                           | 2 023       | 7 739   | 4 869   | 61 623                                      |
| Spanien                                     | 1987 | 48 920                       | 36 740   | 26 836        | 2 753                                | 4 290                                       | 2 861            | 10 477                           | 3 320       | 3 044   | 4 065   | 1 531                                       |
|   | 1988 | 60 341                       | 47 350   | 34 329        | 3 552                                | 5 640                                       | 3 828            | 10 959                           | 3 434       | 3 222   | 4 231   | 1 937                                       |
| Tschechoslowakei <sup>15)</sup>             | 1987 | 23 290                       | 4 587  | 2 485         | 1 893                                | 57  | 152              | 981                              | 145         | 479     | 357     | 17 640                                      |
|   | 1988 | 24 251                       | 5 033  | 2 665         | 2 105                                | 85  | 177              | 1 016                            | 117         | 534     | 364     | 18 147                                      |
| Türkei                                      | 1987 | 14 163                       | 9 451  | 5 666         | 998                                  | 1 538                                       | 1 249            | 3 759                            | 668         | 307     | 2 784   | 953   |
|   | 1988 | 14 340                       | 9 776  | 5 895         | 1 052                                | 1 758                                       | 1 071            | 3 581                            | 381         | 335     | 2 865   | 983   |
| Ungarn <sup>16)</sup>                       | 1987 | 9 887                        | 4 278  | 2 435         | 1 412                                | 266   | 165              | 674                              | 103         | 238     | 333     | 4 935                                       |
|   | 1988 | 9 365                        | 4 346  | 2 383         | 1 588                                | 220   | 156              | 721                              | 127         | 307     | 287     | 4 298                                       |
| <b>Afrika</b>                               |      |                              |  |               |                                      |   |                  |                                  |             |         |         |   |
| Ägypten                                     | 1986 | 11 502                       | 8 368  | 4 404         | 1 088                                | 1 835                                       | 1 040            | 1 291                            | 149         | 255     | 887     | 1 501                                       |
|   | 1987 | 16 226                       | 12 274   | 6 678         | 1 810                                | 2 334                                       | 1 452            | 1 832                            | 163         | 240     | 1 429   | 1 688                                       |
| Algerien                                    | 1986 | 9 234                        | 8 227  | 5 835         | 947                                  | 915   | 530              | 728                              | 207         | 378     | 144     | 279   |
|   | 1987 | 7 029                        | 5 918  | 4 241         | 707                                  | 627   | 344              | 829                              | 194         | 358     | 277     | 282   |
| Kamerun                                     | 1986 | 1 705                        |  |               |                                      |   |                  |                                  |             |         |         |   |
|   | 1987 | 1 749                        | 1 417  | 1 131         | 75                                   | 66  | 145              | 257                              | 102         | 48      | 107     | 41  |
| Kenia <sup>17)</sup>                        | 1986 | 1 650                        | 1 157  | 799           | 79                                   | 89  | 191              | 459                              | 45          | 12      | 402     | 34  |
|   | 1987 | 1 738                        | 1 181  | 755           | 93                                   | 136   | 198              | 529                              | 52          | 12      | 465     | 27  |

Fußnoten siehe S. 243



## 7.6 Einfuhr ausgewählter Länder nach Ländergruppen

Mill. US-\$

| Land                             | Jahr | Ins-<br>gesamt <sup>1)</sup> | Industrialisierte westliche Länder <sup>2)</sup> |               |                                      |   |                  | Entwicklungsländer <sup>2)</sup> |             |         |        | Staats-<br>handels-<br>länder <sup>1)</sup> |
|----------------------------------|------|------------------------------|--|---------------|--------------------------------------|---|------------------|----------------------------------|-------------|---------|--------|---|
|                                  |      |                              | zu-<br>sammen                                    | EG-<br>Länder | andere<br>euro-<br>päische<br>Länder | Ver-<br>einigte<br>Staaten<br>und<br>Kanada | übrige<br>Länder | zu-<br>sammen                    | darunter in |         |        |   |
|                                  |      |                              |  |               |                                      |   |                  |                                  | Afrika      | Amerika | Asien  |   |
| Madagaskar                       | 1986 | 374                          | 258  | 182           | 10                                   | 41  | 26               | 39                               | 6           | 1       | 32     | 44  |
|                                  | 1987 | 302                          |  |               |                                      |   |                  |                                  |             |         |        |   |
| Marokko                          | 1986 | 3 790                        | 2 826  | 2 008         | 175                                  | 570   | 73               | 680                              | 164         | 99      | 416    | 283   |
|                                  | 1987 | 4 230                        |  |               |                                      |   |                  |                                  |             |         |        |   |
| Simbabwe <sup>3)</sup>           | 1986 | 985                          | 734  | 314           | 66                                   | 92  | 263              | 86                               | 72          | 3       | 12     | 21  |
|                                  | 1987 | 1 041                        | 755  | 325           | 57                                   | 110   | 262              | 100                              | 78          |         | 22     | 12  |
| Tunesien <sup>3)</sup>           | 1986 | 2 901                        | 2 402  | 1 962         | 128                                  | 262   | 49               | 339                              | 131         | 70      | 137    | 149   |
|                                  | 1987 | 3 023                        | 2 480  | 2 050         | 158                                  | 243   | 29               | 379                              | 179         | 49      | 150    | 153   |
| <b>Amerika</b>                   |      |                              |  |               |                                      |   |                  |                                  |             |         |        |   |
| Argentinien                      | 1986 | 4 723                        | 2 872  | 1 376         | 188                                  | 882   | 426              | 1 742                            | 2           | 1 633   | 107    | 110   |
|                                  | 1987 | 5 818                        | 3 656  | 1 853         | 248                                  | 1 008                                       | 547              | 1 989                            | 24          | 1 794   | 171    | 172   |
| Chile                            | 1986 | 2 964                        | 1 878  | 674           | 160                                  | 696   | 348              | 1 049                            | 136         | 780     | 133    | 30  |
|                                  | 1987 | 4 023                        |  |               |                                      |   |                  |                                  |             |         |        |   |
| Kanada <sup>4)</sup>             | 1987 | 86 810                       | 77 469   | 10 193        | 1 833                                | 59 063                                      | 6 380            | 8 163                            | 392         | 2 742   | 5 014  | 825   |
|                                  | 1988 | 106 819                      | 94 224   | 13 007        | 2 450                                | 70 394                                      | 8 372            | 10 553                           | 629         | 3 480   | 6 430  | 1 198                                       |
| Kolumbien                        | 1986 | 3 852                        | 2 942  | 895           | 180                                  | 1 506                                       | 362              | 830                              | 1           | 785     | 43     | 65  |
|                                  | 1987 | 3 907                        |  |               |                                      |   |                  |                                  |             |         |        |   |
| Uruguay                          | 1986 | 870                          | 327  | 172           | 35                                   | 82  | 38               | 526                              | 19          | 441     | 67     | 16  |
|                                  | 1987 | 1 142                        | 431  | 240           | 39                                   | 107   | 45               | 697                              | 59          | 560     | 79     | 13  |
| Vereinigte Staaten <sup>1)</sup> | 1987 | 424 082                      | 265 378  | 84 876        | 15 042                               | 71 510                                      | 93 950           | 149 674                          | 11 272      | 49 094  | 89 225 | 9 030                                       |
|                                  | 1988 | 459 925                      | 286 353  | 88 707        | 16 291                               | 81 434                                      | 99 921           | 161 915                          | 10 115      | 53 701  | 97 958 | 11 657                                      |
| <b>Asien</b>                     |      |                              |  |               |                                      |   |                  |                                  |             |         |        |   |
| China <sup>5)</sup>              | 1987 | 43 394                       | 26 864   | 7 308         | 1 646                                | 6 236                                       | 11 674           | 12 597                           | 176         | 1 237   | 11 144 | 3 320                                       |
|                                  | 1988 | 55 268                       | 30 870   | 8 150         | 1 644                                | 8 525                                       | 12 551           | 18 563                           | 289         | 2 188   | 16 063 | 4 137                                       |
| Hongkong <sup>7)</sup>           | 1987 | 48 460                       | 21 356   | 5 350         | 1 341                                | 4 395                                       | 10 271           | 11 673                           | 55          | 377     | 11 231 | 15 382                                      |
|                                  | 1988 | 63 896                       | 27 190   | 6 626         | 1 703                                | 5 645                                       | 13 216           | 16 305                           | 88          | 677     | 15 522 | 20 358                                      |
| Israel                           | 1987 | 11 916                       | 10 308   | 6 346         | 1 243                                | 2 046                                       | 673              | 489                              | 41          | 110     | 337    | 43  |
|                                  | 1988 | 12 960                       | 11 297   | 6 733         | 1 549                                | 2 246                                       | 769              | 613                              | 36          | 153     | 424    | 61  |
| Japan <sup>7)</sup>              | 1987 | 146 048                      | 89 058   | 17 421        | 3 599                                | 37 452                                      | 10 587           | 66 845                           | 1 624       | 6 255   | 58 470 | 10 144                                      |
|                                  | 1988 | 187 517                      | 95 144   | 24 163        | 6 529                                | 50 567                                      | 13 885           | 78 538                           | 2 250       | 8 200   | 67 238 | 13 832                                      |
| Korea, Republik                  | 1986 | 31 584                       | 23 225   | 3 211         | 693                                  | 7 253                                       | 12 068           | 6 592                            | 294         | 1 255   | 4 953  | —   |
|                                  | 1987 | 41 020                       | 30 293   | 4 613         | 867                                  | 9 705                                       | 15 108           | 8 490                            | 374         | 1 182   | 6 723  | —   |
| Malaysia <sup>1)</sup>           | 1986 | 10 816                       | 6 782  | 1 586         | 275                                  | 2 161                                       | 2 760            | 3 702                            | 33          | 126     | 3 514  | 333   |
|                                  | 1987 | 12 679                       | 7 848  | 1 695         | 280                                  | 2 506                                       | 3 368            | 4 394                            | 53          | 172     | 4 131  | 437   |
| Pakistan <sup>1)</sup>           | 1986 | 5 377                        | 3 476  | 1 419         | 268                                  | 794   | 995              | 1 616                            | 111         | 61      | 1 425  | 285   |
|                                  | 1987 | 5 829                        | 3 457  | 1 504         | 309                                  | 613   | 1 032            | 2 020                            | 99          | 72      | 1 849  | 352   |
| Philippinen <sup>1)</sup>        | 1986 | 5 044                        | 3 012  | 569           | 97                                   | 1 296                                       | 1 050            | 1 898                            | 34          | 86      | 1 749  | 133   |
|                                  | 1987 | 6 737                        | 3 857  | 782           | 127                                  | 1 576                                       | 1 372            | 2 623                            | 80          | 100     | 2 425  | 255   |
| Singapur <sup>7)</sup>           | 1987 | 32 557                       | 17 227   | 3 920         | 796                                  | 4 957                                       | 7 553            | 13 784                           | 215         | 204     | 13 348 | 1 547                                       |
|                                  | 1988 | 43 862                       | 23 993   | 5 276         | 982                                  | 7 089                                       | 10 646           | 17 629                           | 319         | 464     | 16 838 | 2 240                                       |
| Sri Lanka <sup>1)</sup>          | 1986 | 1 798                        | 882  | 278           | 66                                   | 136   | 401              | 796                              | 39          | 32      | 724    | 114   |
|                                  | 1987 | 2 029                        |  |               |                                      |   |                  |                                  |             |         |        |   |
| Syrien                           | 1986 | 2 728                        |  |               |                                      |   |                  |                                  |             |         |        |   |
|                                  | 1987 | 2 481                        | 1 367  | 877           | 273                                  | 142   | 76               | 534                              | 158         | 42      | 335    | 451   |
| Taiwan                           | 1987 | 34 957                       | 27 289   | 4 286         | 928                                  | 8 310                                       | 13 764           | 7 333                            | 234         | 742     | 6 336  | 89  |
|                                  | 1988 | 49 656                       | 39 283   | 6 152         | 1 834                                | 13 973                                      | 17 325           | 9 925                            | 263         | 1 293   | 8 345  | 236   |
| Thailand <sup>1)</sup>           | 1986 | 9 139                        | 5 749  | 1 381         | 327                                  | 1 426                                       | 2 616            | 2 937                            | 137         | 158     | 2 612  | 391   |
|                                  | 1987 | 12 972                       | 7 851  | 2 024         | 393                                  | 1 771                                       | 3 663            | 4 298                            | 207         | 221     | 3 856  | 751   |
| Zypern <sup>1)</sup>             | 1987 | 1 484                        | 1 174  | 845           | 94                                   | 78  | 157              | 212                              | 23          | 13      | 177    | 97  |
|                                  | 1988 | 1 857                        | 1 456  | 1 012         | 135                                  | 89  | 220              | 256                              | 42          | 23      | 191    | 145   |
| <b>Australien und Ozeanien</b>   |      |                              |  |               |                                      |   |                  |                                  |             |         |        |   |
| Australien <sup>8)</sup>         | 1987 | 27 683                       | 20 722   | 6 381         | 1 286                                | 6 542                                       | 6 413            | 5 808                            | 288         | 297     | 4 923  | 596   |
|                                  | 1988 | 33 339                       | 25 664   | 7 834         | 1 602                                | 7 983                                       | 8 246            | 6 746                            | 91          | 451     | 5 997  | 874   |
| Neuseeland <sup>7)</sup>         | 1987 | 7 255                        | 6 021  | 1 674         | 224                                  | 1 292                                       | 2 831            | 1 107                            | 17          | 82      | 962    | 90  |
|                                  | 1988 | 7 304                        | 5 907  | 1 493         | 231                                  | 1 360                                       | 2 823            | 1 230                            | 18          | 97      | 1 062  | 111   |

<sup>1)</sup> Einschl. Schiffs- und Luftfahrzeugbedarf, Polargebieten und nicht ermittelter Länder<sup>2)</sup> OECD-Länder, Jugoslawien, Malta, Südafrika<sup>3)</sup> Afrika ohne Südafrika, Amerika ohne Vereinigte Staaten und Kanada, Asien ohne Japan und ohne Staatshandelsländer, Ozeanien<sup>4)</sup> Staatshandelsländer in Europa und Asien nach dem Stand vom Januar 1989.<sup>5)</sup> Entgegen der sonst üblichen Darstellungsweise wird Zypern in der Außenhandelsstatistik nicht unter Europa, sondern unter Asien nachgewiesen.<sup>6)</sup> Einfuhr lob.<sup>7)</sup> Generalhandel.<sup>8)</sup> Ohne Taiwan.

## 7.7 Ausfuhr ausgewählter Länder nach Ländergruppen

Mill. US-\$

| Land  | Jahr | Ins-<br>gesamt <sup>1)</sup> | Industrialisierte westliche Länder <sup>2)</sup> |               |                                      |   |                  | Entwicklungslander <sup>3)</sup> |             |         |         | Staats-<br>handels-<br>lander <sup>4)</sup> |
|---|------|------------------------------|--|---------------|--------------------------------------|---|------------------|----------------------------------|-------------|---------|---------|---|
|   |      |                              | zu-<br>sammen                                    | EG-<br>Länder | andere<br>euro-<br>päische<br>Länder | Ver-<br>einigte<br>Staaten<br>und<br>Kanada | übrige<br>Länder | zu-<br>sammen                    | darunter in |         |         |   |
|   |      |                              |  |               |                                      |   |                  |                                  | Afrika      | Amerika | Asien   |   |
| OECD  | 1987 | 1 727 720                    | 1 349 705  | 761 808       | 163 189                              | 331 434                                     | 93 272           | 306 260                          | 45 382      | 70 398  | 187 916 | 60 328                                      |
|   | 1988 | 1 983 648                    | 1 543 796  | 875 393       | 181 426                              | 365 422                                     | 121 557          | 363 032                          | 49 045      | 79 626  | 231 109 | 70 898                                      |
| EG  | 1987 | 951 501                      | 798 932  | 558 516       | 118 478                              | 92 880                                      | 29 057           | 116 328                          | 32 240      | 20 579  | 62 717  | 28 788                                      |
|   | 1988 | 1 055 940                    | 893 905  | 632 549       | 129 341                              | 95 990                                      | 36 028           | 125 705                          | 34 442      | 20 512  | 69 769  | 31 260                                      |
| <b>Europa<sup>5)</sup></b>                  |      |                              |  |               |                                      |   |                  |                                  |             |         |         |   |
| Bundesrepublik Deutschland                  | 1987 | 294 366                      | 251 914  | 155 052       | 55 674                               | 30 486                                      | 10 701           | 29 118                           | 5 258       | 6 275   | 17 521  | 12 865                                      |
|   | 1988 | 323 277                      | 278 141  | 175 678       | 60 544                               | 28 775                                      | 13 145           | 30 611                           | 5 677       | 5 643   | 19 228  | 14 058                                      |
| Belgien – Luxemburg                         | 1987 | 82 951                       | 73 497   | 61 819        | 5 546                                | 4 725                                       | 1 407            | 7 514                            | 1 768       | 734     | 4 987   | 1 344                                       |
|   | 1988 | 92 313                       | 81 632   | 69 018        | 5 914                                | 4 923                                       | 1 777            | 8 565                            | 1 871       | 729     | 5 941   | 1 502                                       |
| Bulgarien <sup>6)</sup>                     | 1987 | 16 129                       | 1 193  | 801           | 327                                  | 31  | 35               | 1 808                            | 679         | 284     | 846     | 12 980                                      |
|   | 1988 | 17 299                       | 1 242  | 799           | 356                                  | 49  | 38               | 1 765                            | 536         | 346     | 883     | 14 101                                      |
| Dänemark <sup>7)</sup>                      | 1987 | 24 708                       | 21 153   | 11 569        | 6 582                                | 1 916                                       | 1 087            | 2 351                            | 425         | 662     | 1 256   | 481   |
|   | 1988 | 26 784                       | 23 037   | 12 980        | 7 094                                | 1 679                                       | 1 285            | 2 661                            | 621         | 684     | 1 280   | 585   |
| Finnland <sup>8)</sup>                      | 1987 | 20 039                       | 14 744   | 8 327         | 4 668                                | 1 251                                       | 498              | 1 491                            | 352         | 257     | 878     | 3 540                                       |
|   | 1988 | 22 242                       | 16 639   | 9 753         | 4 657                                | 1 553                                       | 676              | 1 766                            | 333         | 483     | 949     | 3 838                                       |
| Frankreich                                  | 1987 | 143 051                      | 114 116  | 86 425        | 12 465                               | 11 912                                      | 3 314            | 24 781                           | 10 751      | 4 884   | 8 615   | 4 009                                       |
|   | 1988 | 161 702                      | 131 401  | 99 687        | 13 613                               | 13 911                                      | 4 189            | 25 989                           | 11 180      | 5 071   | 9 119   | 4 283                                       |
| Griechenland                                | 1987 | 6 524                        | 5 450  | 4 363         | 498                                  | 486   | 102              | 705                              | 253         | 10      | 442     | 301   |
|   | 1988 | 5 445                        | 4 544  | 3 504         | 567                                  | 371   | 102              | 621                              | 225         | 50      | 345     | 252   |
| Großbritannien und Nordirland <sup>9)</sup> | 1987 | 131 128                      | 103 916  | 64 268        | 12 200                               | 21 032                                      | 6 416            | 21 374                           | 3 799       | 2 480   | 15 022  | 2 510                                       |
|   | 1988 | 144 931                      | 116 905  | 72 979        | 13 470                               | 22 452                                      | 8 004            | 23 794                           | 4 064       | 2 566   | 17 080  | 2 867                                       |
| Irland <sup>10)</sup>                       | 1987 | 15 970                       | 14 643   | 11 764        | 987                                  | 1 406                                       | 487              | 1 075                            | 315         | 209     | 550     | 111   |
|   | 1988 | 18 738                       | 17 231   | 13 899        | 1 083                                | 1 631                                       | 618              | 1 227                            | 353         | 190     | 681     | 108   |
| Island                                      | 1987 | 1 370                        | 1 272  | 788           | 122                                  | 255   | 106              | 33                               | 22          | 6       | 5       | 65  |
|   | 1988 | 1 434                        | 1 315  | 845           | 160                                  | 199   | 111              | 41                               | 17          | 11      | 13      | 78  |
| Italien                                     | 1987 | 116 582                      | 95 663   | 65 403        | 14 377                               | 12 557                                      | 3 326            | 15 657                           | 5 200       | 2 528   | 7 882   | 4 740                                       |
|   | 1988 | 128 458                      | 106 108  | 73 510        | 15 602                               | 12 858                                      | 4 138            | 16 855                           | 5 548       | 2 732   | 8 520   | 4 954                                       |
| Jugoslawien                                 | 1987 | 11 426                       | 5 702  | 3 980         | 852                                  | 790   | 80               | 1 681                            | 647         | 162     | 872     | 4 043                                       |
|   | 1988 | 12 597                       | 6 484  | 4 631         | 945                                  | 784   | 124              | 1 808                            | 685         | 154     | 967     | 4 306                                       |
| Niederlande                                 | 1987 | 92 828                       | 82 549   | 69 478        | 7 027                                | 4 550                                       | 1 493            | 7 993                            | 2 232       | 1 245   | 4 494   | 1 498                                       |
|   | 1988 | 103 072                      | 91 718   | 76 993        | 7 889                                | 5 015                                       | 1 822            | 8 875                            | 2 436       | 1 183   | 5 234   | 1 781                                       |
| Norwegen <sup>11)</sup>                     | 1987 | 21 449                       | 19 037   | 13 803        | 3 463                                | 1 395                                       | 376              | 2 106                            | 262         | 1 177   | 656     | 305   |
|   | 1988 | 22 503                       | 20 754   | 14 676        | 3 861                                | 1 654                                       | 563              | 1 380                            | 350         | 400     | 625     | 369   |
| Österreich                                  | 1987 | 27 161                       | 22 666   | 17 215        | 3 752                                | 1 180                                       | 519              | 1 871                            | 506         | 273     | 1 090   | 2 624                                       |
|   | 1988 | 31 035                       | 25 999   | 19 812        | 4 219                                | 1 316                                       | 651              | 2 022                            | 487         | 224     | 1 306   | 3 019                                       |
| Polen <sup>12)</sup>                        | 1987 | 11 231                       | 5 043  | 3 048         | 1 538                                | 373   | 84               | 751                              | 261         | 188     | 302     | 5 072                                       |
|   | 1988 | 11 962                       | 5 124  | 3 245         | 1 437                                | 342   | 100              | 1 026                            | 387         | 188     | 451     | 5 338                                       |
| Portugal                                    | 1987 | 9 167                        | 8 386  | 6 522         | 1 086                                | 662   | 116              | 605                              | 304         | 68      | 232     | 112   |
|   | 1988 | 10 989                       | 10 003   | 7 905         | 1 197                                | 739   | 163              | 710                              | 425         | 75      | 210     | 130   |
| Schweden <sup>13)</sup>                     | 1987 | 44 313                       | 38 909   | 22 577        | 9 539                                | 5 492                                       | 1 301            | 4 225                            | 912         | 801     | 2 507   | 1 174                                       |
|   | 1988 | 49 709                       | 43 626   | 25 964        | 10 366                               | 5 755                                       | 1 540            | 4 789                            | 932         | 900     | 2 949   | 1 293                                       |
| Schweiz                                     | 1987 | 45 361                       | 36 250   | 25 242        | 4 109                                | 4 435                                       | 2 464            | 7 198                            | 842         | 1 438   | 4 910   | 1 912                                       |
|   | 1988 | 50 614                       | 40 490   | 28 349        | 4 358                                | 4 838                                       | 2 946            | 8 019                            | 912         | 1 520   | 5 571   | 2 105                                       |
| Sowjetunion <sup>14)</sup>                  | 1987 | 108 162                      | 25 851   | 15 629        | 8 131                                | 518   | 1 573            | 12 759                           | 1 691       | 6 515   | 4 553   | 61 094                                      |
|   | 1988 | 110 559                      | 27 306   | 16 699        | 8 043                                | 573   | 1 990            | 12 944                           | 1 611       | 6 664   | 4 669   | 61 592                                      |
| Spanien                                     | 1987 | 34 226                       | 27 645   | 21 853        | 2 036                                | 3 148                                       | 608              | 5 155                            | 1 935       | 1 484   | 1 716   | 817   |
|   | 1988 | 40 231                       | 33 185   | 26 396        | 2 368                                | 3 636                                       | 785              | 5 797                            | 2 042       | 1 589   | 2 131   | 740   |
| Tschechoslowakei <sup>15)</sup>             | 1987 | 23 013                       | 3 990  | 2 221         | 1 548                                | 133   | 88               | 1 396                            | 372         | 410     | 613     | 17 398                                      |
|   | 1988 | 24 947                       | 4 486  | 2 517         | 1 693                                | 147   | 129              | 1 291                            | 389         | 417     | 486     | 18 913                                      |
| Türkei                                      | 1987 | 10 190                       | 6 473  | 4 868         | 656                                  | 772   | 177              | 3 297                            | 475         | 33      | 2 789   | 419   |
|   | 1988 | 11 662                       | 6 931  | 5 100         | 753                                  | 820   | 259              | 3 964                            | 764         | 42      | 3 159   | 765   |
| Ungarn <sup>16)</sup>                       | 1987 | 9 602                        | 3 754  | 1 918         | 1 421                                | 331   | 84               | 872                              | 259         | 119     | 494     | 4 975                                       |
|   | 1988 | 9 970                        | 4 301  | 2 259         | 1 578                                | 338   | 126              | 958                              | 253         | 115     | 590     | 4 712                                       |
| <b>Afrika</b>                               |      |                              |  |               |                                      |   |                  |                                  |             |         |         |   |
| Ägypten                                     | 1986 | 2 934                        | 1 331  | 1 041         | 116                                  | 92  | 82               | 668                              | 74          | 6       | 588     | 705   |
|   | 1987 | 4 352                        | 2 308  | 1 647         | 197                                  | 366   | 98               | 877                              | 162         | 3       | 713     | 980   |
| Algerien                                    | 1986 | 7 831                        | 7 504  | 5 750         | 289                                  | 1 363                                       | 101              | 238                              | 51          | 138     | 49      | 89  |
|   | 1987 | 8 186                        | 7 799  | 5 811         | 279                                  | 1 590                                       | 120              | 336                              | 142         | 154     | 40      | 51  |
| Kamerun                                     | 1986 | 781                          | -  | -             | -                                    | -   | -                | -                                | -           | -       | -       | -   |
|   | 1987 | 829                          | 640  | 566           | 3                                    | 61  | 10               | 176                              | 146         | 15      | 15      | 13  |
| Kenia <sup>17)</sup>                        | 1986 | 1 217                        | 742  | 543           | 66                                   | 117   | 15               | 414                              | 260         | 1       | 153     | 14  |
|   | 1987 | 961                          | 514  | 407           | 33                                   | 59  | 15               | 383                              | 267         | 0       | 116     | 12  |

Fußnoten siehe S. 245.

## 7.7 Ausfuhr ausgewählter Länder nach Ländergruppen

Mill. US-\$

| Land                             | Jahr | Ins-<br>gesamt <sup>1)</sup> | Industrialisierte westliche Länder <sup>2)</sup> |               |                                      |   |                  | Entwicklungslander <sup>3)</sup> |             |         |        | Staats-<br>handels-<br>länder <sup>4)</sup> |
|----------------------------------|------|------------------------------|--|---------------|--------------------------------------|---|------------------|----------------------------------|-------------|---------|--------|---|
|                                  |      |                              | zu-<br>sammen                                    | EG-<br>Länder | andere<br>euro-<br>päische<br>Länder | Ver-<br>einigte<br>Staaten<br>und<br>Kanada | übrige<br>Länder | zu-<br>sammen                    | darunter in |         |        |   |
|                                  |      |                              |  |               |                                      |   |                  |                                  | Afrika      | Amerika | Asien  |   |
| Madagaskar                       | 1986 | 317                          | 269  | 184           | 1                                    | 49  | 35               | 28                               | 12          | 0       | 16     | 17  |
|                                  | 1987 | 332                          |  |               |                                      |   |                  |                                  |             |         |        |   |
| Marokko                          | 1986 | 2 428                        | 1 736  | 1 413         | 148                                  | 46  | 128              | 480                              | 117         | 66      | 297    | 193   |
|                                  | 1987 | 2 827                        |  |               |                                      |   |                  |                                  |             |         |        |   |
| Simbabwe <sup>5)</sup> )         | 1986 | 1 021                        | 685  | 410           | 34                                   | 58  | 183              | 156                              | 137         |         | 19     | 52  |
|                                  | 1987 | 1 132                        | 731  | 452           | 27                                   | 77  | 175              | 197                              | 180         |         | 17     | 38  |
| Tunesien <sup>6)</sup>           | 1986 | 1 760                        | 1 375  | 1 299         | 60                                   | 14  | 1                | 256                              | 124         | 13      | 118    | 108   |
|                                  | 1987 | 2 152                        | 1 813  | 1 682         | 89                                   | 41  | 2                | 230                              | 114         | 15      | 100    | 84  |
| <b>Amerika</b>                   |      |                              |  |               |                                      |   |                  |                                  |             |         |        |   |
| Argentinien                      | 1986 | 6 852                        | 3 367  | 1 971         | 156                                  | 759   | 480              | 2 695                            | 282         | 1 821   | 591    | 791   |
|                                  | 1987 | 6 360                        | 3 190  | 1 796         | 77                                   | 1 007                                       | 310              | 2 080                            | 115         | 1 509   | 455    | 1 091                                       |
| Chile                            | 1986 | 4 158                        | 2 947  | 1 445         | 148                                  | 893   | 462              | 1 026                            | 14          | 718     | 289    | 143   |
|                                  | 1987 | 5 102                        |  |               |                                      |   |                  |                                  |             |         |        |   |
| Kanada <sup>7)</sup>             | 1987 | 92 886                       | 83 558   | 6 764         | 886                                  | 70 375                                      | 5 534            | 6 634                            | 678         | 2 339   | 3 608  | 1 831                                       |
|                                  | 1988 | 111 942                      | 100 657  | 8 957         | 1 672                                | 81 973                                      | 8 056            | 8 066                            | 920         | 2 358   | 4 764  | 3 217                                       |
| Kolumbien                        | 1986 | 5 108                        | 4 271  | 2 028         | 388                                  | 1 603                                       | 253              | 619                              | 10          | 584     | 24     | 179   |
|                                  | 1987 | 4 642                        |  |               |                                      |   |                  |                                  |             |         |        |   |
| Uruguay                          | 1986 | 1 082                        | 464  | 282           | 24                                   | 136   | 21               | 504                              | 14          | 417     | 72     | 112   |
|                                  | 1987 | 1 191                        | 587  | 335           | 35                                   | 187   | 30               | 485                              | 17          | 367     | 101    | 114   |
| Vereinigte Staaten <sup>8)</sup> | 1987 | 252 866                      | 165 312  | 60 575        | 9 078                                | 59 814                                      | 35 845           | 81 757                           | 5 001       | 34 981  | 41 562 | 5 721                                       |
|                                  | 1988 | 320 385                      | 204 458  | 75 877        | 12 000                               | 69 233                                      | 47 347           | 107 016                          | 5 739       | 43 922  | 57 036 | 8 704                                       |
| <b>Asien</b>                     |      |                              |  |               |                                      |   |                  |                                  |             |         |        |   |
| China <sup>9)</sup> )            | 1987 | 39 542                       | 14 756   | 3 892         | 680                                  | 3 452                                       | 6 752            | 21 609                           | 1 429       | 490     | 19 672 | 3 155                                       |
|                                  | 1988 | 47 516                       | 17 438   | 4 721         | 639                                  | 3 775                                       | 8 303            | 26 504                           | 1 865       | 386     | 24 228 | 3 459                                       |
| Hongkong <sup>10)</sup>          | 1987 | 48 472                       | 27 446   | 7 679         | 1 511                                | 14 556                                      | 3 700            | 9 308                            | 631         | 676     | 7 879  | 11 596                                      |
|                                  | 1988 | 63 162                       | 33 914   | 9 916         | 1 765                                | 16 935                                      | 5 297            | 11 709                           | 733         | 760     | 10 057 | 17 430                                      |
| Israel                           | 1987 | 8 475                        | 6 655  | 2 745         | 409                                  | 2 839                                       | 662              | 862                              | 79          | 210     | 569    | 17  |
|                                  | 1988 | 9 739                        | 7 665  | 3 229         | 471                                  | 3 082                                       | 882              | 1 124                            | 57          | 239     | 828    | 27  |
| Japan <sup>11)</sup>             | 1987 | 229 055                      | 143 787  | 37 943        | 7 855                                | 89 843                                      | 8 145            | 73 333                           | 3 711       | 8 109   | 60 933 | 11 923                                      |
|                                  | 1988 | 264 986                      | 163 001  | 47 165        | 9 374                                | 96 690                                      | 9 772            | 88 153                           | 3 721       | 8 696   | 75 092 | 13 822                                      |
| Korea, Republik                  | 1986 | 34 714                       | 26 421   | 4 306         | 910                                  | 15 167                                      | 6 038            | 7 470                            | 794         | 867     | 5 760  | —   |
|                                  | 1987 | 47 281                       | 36 796   | 6 598         | 1 213                                | 19 814                                      | 9 171            | 9 569                            | 862         | 1 155   | 7 479  | —   |
| Malaysia <sup>12)</sup>          | 1986 | 13 838                       | 8 034  | 2 085         | 111                                  | 2 411                                       | 3 426            | 5 466                            | 90          | 101     | 5 267  | 338   |
|                                  | 1987 | 17 921                       | 9 813  | 2 554         | 214                                  | 3 111                                       | 3 934            | 7 621                            | 113         | 139     | 7 360  | 486   |
| Pakistan <sup>13)</sup>          | 1986 | 3 384                        | 1 902  | 946           | 149                                  | 431   | 375              | 1 332                            | 175         | 36      | 1 120  | 150   |
|                                  | 1987 | 4 178                        | 2 529  | 1 299         | 171                                  | 517   | 541              | 1 450                            | 230         | 13      | 1 206  | 199   |
| Philippinen <sup>14)</sup>       | 1986 | 4 842                        | 3 682  | 914           | 47                                   | 1 789                                       | 932              | 1 003                            | 26          | 45      | 915    | 125   |
|                                  | 1987 | 5 720                        | 4 370  | 1 089         | 44                                   | 2 152                                       | 1 084            | 1 228                            | 15          | 47      | 1 147  | 117   |
| Singapur <sup>15)</sup>          | 1987 | 28 686                       | 14 828   | 3 500         | 397                                  | 7 225                                       | 3 706            | 12 836                           | 702         | 504     | 11 327 | 1 022                                       |
|                                  | 1988 | 39 304                       | 20 144   | 5 098         | 725                                  | 9 727                                       | 4 594            | 17 671                           | 887         | 596     | 15 883 | 1 489                                       |
| Sri Lanka <sup>16)</sup>         | 1986 | 1 194                        | 735  | 280           | 24                                   | 335   | 96               | 342                              | 78          | 13      | 250    | 51  |
|                                  | 1987 | 1 302                        |  |               |                                      |   |                  |                                  |             |         |        |   |
| Syrien                           | 1986 | 1 325                        |  |               |                                      |   |                  |                                  |             |         |        |   |
|                                  | 1987 | 1 350                        | 683  | 640           | 23                                   | 18  | 2                | 170                              | 14          | —       | 156    | 492   |
| Taiwan                           | 1987 | 53 538                       | 41 833   | 7 042         | 820                                  | 25 283                                      | 8 687            | 11 230                           | 647         | 975     | 9 542  | 55  |
|                                  | 1988 | 60 585                       | 45 975   | 8 846         | 1 031                                | 25 123                                      | 10 975           | 14 244                           | 737         | 912     | 12 523 | 57  |
| Thailand <sup>17)</sup>          | 1986 | 8 836                        | 5 230  | 1 890         | 193                                  | 1 720                                       | 1 427            | 3 195                            | 297         | 97      | 2 792  | 392   |
|                                  | 1987 | 11 659                       | 7 163  | 2 591         | 259                                  | 2 340                                       | 1 973            | 4 004                            | 383         | 92      | 3 519  | 458   |
| Zypern <sup>18)</sup> )          | 1987 | 621                          | 295  | 255           | 23                                   | 13  | 4                | 239                              | 84          | 0       | 155    | 32  |
|                                  | 1988 | 711                          | 346  | 304           | 21                                   | 17  | 4                | 270                              | 98          | 4       | 168    | 30  |
| <b>Australien und Ozeanien</b>   |      |                              |  |               |                                      |   |                  |                                  |             |         |        |   |
| Australien <sup>19)</sup>        | 1987 | 24 574                       | 13 740   | 3 650         | 515                                  | 2 553                                       | 7 022            | 6 474                            | 327         | 200     | 5 222  | 1 702                                       |
|                                  | 1988 | 32 671                       | 20 042   | 4 756         | 579                                  | 4 089                                       | 10 618           | 10 340                           | 363         | 314     | 8 637  | 1 825                                       |
| Neuseeland <sup>20)</sup>        | 1987 | 6 955                        | 5 025  | 1 540         | 68                                   | 1 189                                       | 2 228            | 1 513                            | 54          | 205     | 1 039  | 324   |
|                                  | 1988 | 8 525                        | 5 979  | 1 590         | 86                                   | 1 312                                       | 2 990            | 1 771                            | 65          | 244     | 1 239  | 608   |

1) Einschl. Schiffs- und Luftfahrzeugbedarf, Polargebieten und nicht ermittelter Länder.

2) OECD-Länder Jugoslawien, Malta, Südafrika.

3) Afrika ohne Südafrika, Amerika ohne Vereinigte Staaten und Kanada, Asien ohne Japan und ohne Staatshandelsländer, Ozeanien.

4) Staatshandelsländer in Europa und Asien nach dem Stand vom Januar 1989.

5) Entgegen der sonst üblichen Darstellungsweise wird Zypern in der Außenhandelsstatistik nicht unter Europa, sondern unter Asien nachgewiesen.

6) Generalhandel.

7) Ausfuhr heimischer Waren.

8) Ohne Taiwan.

## 7.8 Einfuhr ausgewählter Länder nach Teilen des Internationalen Warenverzeichnisses für den Außenhandel\*)

Mill. US-\$

| Land  | Jahr | Insgesamt | Darunter  |                          |   |  |   |                          |   |   |                                  |
|---|------|-----------|---|--------------------------|---|--|---|--------------------------|---|---|----------------------------------|
|   |      |           | Nahrungs-<br>mittel,<br>leb. Tiere,<br>vorw. zur<br>Ernährung | Getranke<br>und<br>Tabak | Rohstoffe<br>(ohne<br>Nahrungsm.,<br>mineral.,<br>Brennst.) | mineral.<br>Brennst.,<br>Schmier-<br>mittel<br>u. dgl. | tierische<br>u. pflanzl.<br>Öle, Fette<br>u. Wachse | chemische<br>Erzeugnisse | bearbeitete<br>Waren, vorw.<br>nach Be-<br>schaffenheit<br>gegliedert | Maschinen-<br>baurzeugn.,<br>elektrotechn.<br>Erz. und<br>Fahrzeuge | sonstige<br>bearbeitete<br>Waren |
| OECD  | 1987 | 1 824 545 | 155 567   | 19 675                   | 105 124   | 206 344  | 5 547   | 152 839                  | 290 068   | 613 824   | 242 749                          |
|   | 1988 | 2 092 923 |   |                          |   |  |   |                          |   |   |                                  |
| EG  | 1987 | 950 669   | 96 848  | 11 330                   | 57 203  | 98 534   | 4 040   | 96 598                   | 166 089   | 289 067   | 117 251                          |
|   | 1988 | 1 098 891 |   |                          |   |  |   |                          |   |   |                                  |
| <b>Europa<sup>1)</sup></b>                  |      |           |   |                          |   |  |   |                          |   |   |                                  |
| Bundesrepublik Deutschland                  | 1987 | 228 439   | 22 393  | 2 505                    | 14 005  | 22 036   | 654   | 21 454                   | 39 942  | 63 898  | 34 271                           |
|   | 1988 | 250 443   | 23 645  | 2 498                    | 16 246  | 19 118   | 824   | 24 274                   | 45 838  | 73 027  | 37 368                           |
| Belgien – Luxemburg                         | 1987 | 82 598    | 7 335   | 1 027                    | 5 221   | 7 739  | 273   | 8 698                    | 17 976  | 24 431  | 8 489                            |
|   | 1988 | 95 471    | 8 299   | 1 083                    | 6 248   | 6 662  | 346   | 11 436                   | 22 433  | 23 142  | 9 569                            |
| Dänemark <sup>2)</sup>                      | 1987 | 25 348    | 2 676   | 319                      | 1 079   | 2 013  | 122   | 2 755                    | 5 125   | 7 578   | 3 260                            |
|   | 1988 | 26 440    | 2 836   | 316                      | 1 191   | 1 687  | 152   | 3 079                    | 5 338   | 7 773   | 3 358                            |
| Finnland <sup>2)</sup>                      | 1987 | 19 860    | 1 016   | 85                       | 1 100   | 2 676  | 23  | 2 065                    | 3 245   | 7 275   | 2 235                            |
|   | 1988 | 20 912    | 1 034   | 85                       | 1 310   | 2 001  | 25  | 2 259                    | 3 321   | 8 209   | 2 660                            |
| Frankreich                                  | 1987 | 157 531   | 15 183  | 1 526                    | 6 958   | 17 048   | 523   | 16 892                   | 27 530  | 49 858  | 21 869                           |
|   | 1988 | 185 372   | 16 501  | 1 786                    | 8 102   | 14 581   | 616   | 19 561                   | 31 608  | 67 396  | 24 651                           |
| Griechenland                                | 1987 | 12 927    | 2 153   | 143                      | 773   | 1 788  | 74  | 1 423                    | 2 665   | 3 165   | 724                              |
|   | 1988 | 12 404    | 1 893   | 158                      | 771   | 621  | 60  | 1 472                    | 2 698   | 3 743   | 950                              |
| Großbritannien und Nordirland <sup>2)</sup> | 1987 | 154 388   | 14 328  | 2 354                    | 8 512   | 10 045   | 701   | 13 680                   | 27 868  | 53 855  | 21 164                           |
|   | 1988 | 195 786   | 16 082  | 2 674                    | 9 689   | 8 456  | 638   | 15 175                   | 34 731  | 70 180  | 25 973                           |
| Irland <sup>2)</sup>                        | 1987 | 13 614    | 1 466   | 155                      | 383   | 1 037  | 56  | 1 676                    | 2 147   | 4 561   | 1 745                            |
|   | 1988 | 15 481    | 1 624   | 186                      | 449   | 874  | 66  | 1 986                    | 2 500   | 5 271   | 2 059                            |
| Island                                      | 1987 | 1 581     | 100   | 25                       | 63  | 117  | 4   | 112                      | 276   | 606   | 276                              |
|   | 1988 | 1 603     | 106   | 25                       | 71  | 101  | 4   | 122                      | 283   | 585   | 287                              |
| Italien                                     | 1987 | 122 211   | 15 206  | 1 307                    | 10 111  | 17 045   | 972   | 13 689                   | 19 422  | 34 008  | 9 133                            |
|   | 1988 | 138 389   | 16 058  | 1 454                    | 12 225  | 11 712   | 802   | 16 049                   | 22 850  | 40 034  | 10 564                           |
| Jugoslawien                                 | 1987 | 12 603    | 559   | 29                       | 1 160   | 2 201  | 18  | 1 921                    | 2 097   | 3 771   | 844                              |
|   | 1988 | 13 154    | 761   | 26                       | 1 435   | 2 355  | 24  | 2 292                    | 2 048   | 3 620   | 561                              |
| Niederlande                                 | 1987 | 91 252    | 10 584  | 1 286                    | 4 921   | 10 274   | 495   | 9 653                    | 15 076  | 26 174  | 12 080                           |
|   | 1988 | 105 116   | 13 356  | 1 298                    | 6 268   | 10 238   | 648   | 11 517                   | 18 162  | 29 660  | 13 430                           |
| Norwegen <sup>2)</sup>                      | 1987 | 22 578    | 1 076   | 145                      | 1 374   | 1 195  | 31  | 1 645                    | 4 230   | 8 846   | 3 901                            |
|   | 1988 | 23 187    | 1 128   | 144                      | 1 708   | 851  | 59  | 1 903                    | 4 328   | 9 204   | 3 681                            |
| Österreich                                  | 1987 | 32 638    | 1 742   | 137                      | 1 690   | 2 355  | 76  | 3 366                    | 6 263   | 11 351  | 5 640                            |
|   | 1988 | 36 607    | 1 848   | 135                      | 1 989   | 2 064  | 91  | 3 848                    | 6 994   | 13 443  | 6 166                            |
| Polen <sup>2) 3)</sup>                      | 1987 | 9 978     |   |                          | 1 088   | 1 872  |   | 1 238                    |   | 3 494   | 2 102                            |
|   | 1988 | 10 491    |   |                          | 1 167   | 1 820  |   | 1 402                    |   | 3 972   |                                  |
| Portugal                                    | 1987 | 13 441    | 1 350   | 67                       | 1 095   | 1 565  | 28  | 1 431                    | 2 564   | 4 489   | 805                              |
|   | 1988 | 16 789    | 1 715   | 82                       | 1 324   | 1 432  | 37  | 1 726                    | 3 116   | 6 292   | 1 059                            |
| Schweden <sup>2)</sup>                      | 1987 | 40 621    | 2 294   | 308                      | 1 731   | 3 644  | 74  | 3 910                    | 6 587   | 15 596  | 6 231                            |
|   | 1988 | 45 702    | 2 538   | 350                      | 2 085   | 3 131  | 87  | 4 548                    | 7 696   | 18 104  | 6 927                            |
| Schweiz                                     | 1987 | 50 557    | 2 960   | 651                      | 1 484   | 2 252  | 56  | 5 721                    | 10 994  | 15 975  | 10 415                           |
|   | 1988 | 56 310    |   |                          |   |  |   |                          |   |   |                                  |
| Spanien                                     | 1987 | 48 920    | 4 174   | 641                      | 4 145   | 8 004  | 142   | 5 247                    | 5 774   | 17 050  | 3 725                            |
|   | 1988 | 57 200    | 5 068   | 803                      | 4 801   | 6 314  | 162   | 6 159                    | 7 113   | 22 315  | 4 350                            |
| Tschechoslowakei <sup>2) 3)</sup>           | 1987 | 23 290    | 1 180   | 194                      | 1 697   | 6 500  | 52  | 1 568                    | 1 960   | 8 314   | 1 140                            |
|   | 1988 | 24 251    | 1 375   | 194                      | 1 754   | 5 901  | 68  | 1 680                    | 2 000   | 9 090   | 1 348                            |
| Türkei                                      | 1987 | 14 163    | 369   | 192                      | 1 322   | 3 172  | 145   | 2 146                    | 2 341   | 4 054   | 421                              |
|   | 1988 | 14 340    |   |                          |   |  |   |                          |   |   |                                  |
| Ungarn <sup>2)</sup>                        | 1987 | 9 887     | 611   | 81                       | 869   | 1 680  | 5   | 1 487                    | 1 622   | 3 036   | 631                              |
|   | 1988 | 9 365     | 618   | 72                       | 665   | 1 289  | 8   | 1 511                    | 1 604   | 2 889   | 577                              |
| <b>Afrika</b>                               |      |           |   |                          |   |  |   |                          |   |   |                                  |
| Ägypten                                     | 1986 | 11 502    | 2 617   | 191                      | 645   | 395  | 610   | 1 078                    | 2 618   | 2 952   | 395                              |
|   | 1987 | 16 226    | 3 778   | 219                      | 1 074   | 450  | 358   | 1 971                    | 3 204   | 4 619   | 549                              |
| Algerien                                    | 1986 | 9 234     | 1 806   | 47                       | 380   | 278  | 172   | 992                      | 2 071   | 3 069   | 416                              |
|   | 1987 | 7 029     | 1 737   | 18                       | 331   | 162  | 168   | 960                      | 1 367   | 2 012   | 272                              |
| Kamerun                                     | 1986 | 1 705     |   |                          |   |  |   |                          |   |   |                                  |
|   | 1987 | 1 749     | 203   | 47                       | 43  | 24   | 7   | 259                      | 379   | 627   | 149                              |
| Kenia <sup>2)</sup>                         | 1986 | 1 650     | 92  | 3                        | 40  | 300  | 57  | 272                      | 208   | 620   | 57                               |
|   | 1987 | 1 738     | 69  | 5                        | 48  | 349  | 51  | 310                      | 246   | 596   | 64                               |
| Marokko                                     | 1987 | 4 230     |   |                          |   |  |   |                          |   |   |                                  |
|   | 1988 | 4 772     | 463   | 46                       | 685   | 629  | 93  | 569                      | 948   | 1 148   | 190                              |
| Réunion                                     | 1986 | 1 141     | 221   | 29                       | 25  | 76   | 8   | 108                      | 184   | 302   | 176                              |
|   | 1987 | 1 465     | 256   | 35                       | 29  | 66   | 8   | 137                      | 245   | 443   | 225                              |
| Simbabwe <sup>2) 3)</sup>                   | 1986 | 985       | 16  | 5                        | 58  | 149  | 11  | 157                      | 143   | 374   | 32                               |
|   | 1987 | 1 041     | 15  | 2                        | 64  | 143  | 13  | 185                      | 168   | 379   | 28                               |
| Tunesien <sup>2)</sup>                      | 1986 | 2 901     | 344   | 20                       | 293   | 197  | 51  | 278                      | 739   | 729   | 160                              |
|   | 1987 | 3 023     | 289   | 21                       | 300   | 327  | 47  | 337                      | 814   | 664   | 209                              |

Fußnoten siehe S. 247.



## 7.8 Einfuhr ausgewählter Länder nach Teilen des Internationalen Warenverzeichnisses für den Außenhandel\*)

Mill. US-\$

| Land                             | Jahr | Insgesamt | Darunter   |                          |  |  |   |                          |   |  |                                  |
|----------------------------------|------|-----------|--|--------------------------|--|--|---|--------------------------|---|--|----------------------------------|
|                                  |      |           | Nahrungs-<br>mittel, leb. Tiere,<br>vorw. zur<br>Ernährung | Getranke<br>und<br>Tabak | Rohstoffe<br>(ohne<br>Nahrungsm.,<br>mineral.<br>Brennst.) | mineral.<br>Brennst.,<br>Schmier-<br>mittel<br>u. dgl. | tierische<br>u. pflanzl.<br>Öle, Fette<br>u. Wachse | chemische<br>Erzeugnisse | bearbeitete<br>Waren, vorw.<br>nach Be-<br>schaffenheit<br>gegliedert | Maschinen-<br>bauteile, elek-<br>trotechn. Er-<br>zeugnisse und<br>Fahrzeuge | sonstige<br>bearbeitete<br>Waren |
| Amerika                          |      |           |  |                          |  |  |   |                          |   |  |                                  |
| Argentinien                      | 1986 | 4 723     | 314  | 6                        | 427  | 427  | 5   | 1 134                    | 611   | 1 543  | 256                              |
|                                  | 1987 | 5 818     | 251  | 9                        | 450  | 669  | 4   | 1 165                    | 799   | 2 196  | 269                              |
| Guadeloupe                       | 1986 | 792       | 146  | 33                       | 13   | 60   | 5   | 73                       | 123   | 211  | 122                              |
|                                  | 1987 | 1 040     | 184  | 44                       | 20   | 48   | 6   | 96                       | 167   | 308  | 161                              |
| Kanada <sup>2)</sup> )           | 1987 | 86 810    | 4 638  | 401                      | 3 334  | 4 266  | 102   | 5 333                    | 10 183  | 47 944   | 8 824                            |
|                                  | 1988 | 106 819   |  |                          |  |  |   |                          |   |  |                                  |
| Kolumbien                        | 1986 | 3 852     | 242  | 18                       | 207  | 154  | 65  | 848                      | 611   | 1 414  | 204                              |
|                                  | 1987 | 3 907     |  |                          |  |  |   |                          |   |  |                                  |
| Martinique                       | 1986 | 879       | 163  | 29                       | 12   | 85   | 6   | 90                       | 134   | 204  | 146                              |
|                                  | 1987 | 1 120     | 189  | 34                       | 17   | 92   | 5   | 98                       | 159   | 348  | 167                              |
| Trinidad und Tobago              | 1986 | 1 370     | 218  | 9                        | 56   | 39   | 11  | 145                      | 282   | 502  | 105                              |
|                                  | 1987 | 1 219     | 232  | 8                        | 70   | 52   | 10  | 148                      | 248   | 356  | 90                               |
| Uruguay                          | 1986 | 870       | 67   | 9                        | 53   | 169  | 3   | 197                      | 110   | 223  | 40                               |
|                                  | 1987 | 1 142     | 71   | 16                       | 68   | 179  | 3   | 238                      | 160   | 353  | 54                               |
| Vereinigte Staaten <sup>2)</sup> | 1987 | 424 082   | 22 224   | 4 461                    | 12 299   | 46 724   | 630   | 17 037                   | 56 364  | 182 807  | 69 037                           |
|                                  | 1988 | 459 925   | 21 771   | 4 481                    | 14 244   | 44 097   | 918   | 20 817                   | 64 722  | 201 938  | 74 087                           |
| Asien                            |      |           |  |                          |  |  |   |                          |   |  |                                  |
| Bangladesch <sup>2)</sup>        | 1986 | 1984      | 236  | 3                        | 106  | 374  | 138   | 190                      | 453   | 418  | 59                               |
|                                  | 1987 | 2 573     | 567  | 5                        | 145  | 354  | 163   | 214                      | 596   | 442  | 76                               |
| China <sup>2)</sup> *)           | 1987 | 43 394    | 2 444  | 263                      | 3 324  | 540  | 351   | 5 016                    | 9 751   | 14 732   | 1 884                            |
|                                  | 1988 | 55 268    | 3 476  | 346                      | 5 090  | 788  | 369   | 9 139                    | 10 410  | 16 690   | 1 983                            |
| Hongkong <sup>2)</sup>           | 1987 | 48 460    | 3 273  | 700                      | 1 898  | 1 215  | 86  | 3 934                    | 13 789  | 12 589   | 10 712                           |
|                                  | 1988 | 63 896    | 4 010  | 980                      | 2 183  | 1 219  | 101   | 5 721                    | 16 879  | 18 406   | 14 093                           |
| Indonesien                       | 1985 | 10 259    | 556  | 21                       | 729  | 1 288  | 36  | 1 917                    | 1 718   | 3 617  | 332                              |
|                                  | 1986 | 10 718    | 609  | 28                       | 830  | 1 107  | 18  | 1 892                    | 1 687   | 4 117  | 389                              |
| Israel                           | 1987 | 11 916    | 741  | 47                       | 476  | 1 033  | 35  | 1 040                    | 3 862   | 3 525  | 813                              |
|                                  | 1988 | 12 960    | 889  | 64                       | 511  | 952  | 43  | 1 184                    | 4 666   | 3 536  | 874                              |
| Japan <sup>2)</sup>              | 1987 | 146 048   | 20 752   | 1 643                    | 22 416   | 39 589   | 271   | 11 331                   | 17 445  | 16 599   | 14 048                           |
|                                  | 1988 | 187 354   | 26 960   | 2 159                    | 27 633   | 38 356   | 407   | 14 830                   | 27 340  | 24 727   | 18 702                           |
| Jordanien <sup>2)</sup>          | 1985 | 2 733     | 443  | 10                       | 87   | 568  | 25  | 172                      | 429   | 527  | 270                              |
|                                  | 1986 | 2 445     | 469  | 19                       | 88   | 347  | 27  | 214                      | 400   | 504  | 229                              |
| Korea, Republik                  | 1985 | 31 584    | 1 424  | 23                       | 4 291  | 5 073  | 124   | 3 494                    | 4 567   | 10 788   | 1 675                            |
|                                  | 1987 | 41 020    | 1 622  | 32                       | 5 897  | 6 022  | 139   | 4 594                    | 6 250   | 13 813   | 2 132                            |
| Macau                            | 1986 | 889       | 72   | 28                       | 53   | 46   | 2   | 42                       | 462   | 112  | 70                               |
|                                  | 1987 | 1 120     | 78   | 26                       | 98   | 48   | 2   | 53                       | 586   | 149  | 77                               |
| Malaysia <sup>2)</sup>           | 1986 | 10 816    | 1 129  | 81                       | 394  | 925  | 27  | 1 041                    | 1 564   | 4 873  | 659                              |
|                                  | 1987 | 12 679    | 1 177  | 76                       | 511  | 945  | 81  | 1 303                    | 1 966   | 5 718  | 774                              |
| Pakistan <sup>2)</sup>           | 1986 | 5 377     | 612  | 2                        | 308  | 766  | 338   | 810                      | 649   | 1 723  | 164                              |
|                                  | 1987 | 5 829     | 464  | 2                        | 412  | 1 030  | 332   | 1 002                    | 720   | 1 659  | 192                              |
| Philippinen <sup>2)</sup> *)     | 1986 | 5 044     | 399  | 71                       | 229  | 869  | 13  | 711                      | 654   | 806  | 113                              |
|                                  | 1987 | 6 737     | 450  | 107                      | 290  | 1 249  | 13  | 924                      | 957   | 1 137  | 145                              |
| Singapur <sup>2)</sup>           | 1987 | 32 557    | 1 881  | 283                      | 1 079  | 5 961  | 377   | 1 942                    | 4 538   | 13 103   | 2 881                            |
|                                  | 1988 | 43 862    | 2 320  | 363                      | 1 491  | 6 176  | 468   | 2 888                    | 6 460   | 19 040   | 3 977                            |
| Syrien                           | 1986 | 2 728     |  |                          |  |  |   |                          |   |  |                                  |
|                                  | 1987 | 2 481     | 366  | 1                        | 51   | 492  | 38  | 311                      | 519   | 624  | 72                               |
| Taiwan                           | 1987 | 34 957    | 1 527  | 247                      | 4 117  | 3 700  | 59  | 4 680                    | 5 070   | 12 123   | 2 138                            |
|                                  | 1988 | 49 656    | 2 073  | 267                      | 4 931  | 3 948  | 71  | 6 307                    | 7 177   | 16 345   | 3 270                            |
| Thailand <sup>2)</sup>           | 1986 | 9 139     | 542  | 76                       | 576  | 1 237  | 7   | 1 409                    | 1 625   | 2 783  | 383                              |
|                                  | 1987 | 12 972    | 606  | 59                       | 916  | 1 737  | 8   | 1 869                    | 2 511   | 4 162  | 523                              |
| Zypern <sup>1)</sup> *)          | 1987 | 1 484     | 154  | 31                       | 30   | 182  | 19  | 143                      | 413   | 363  | 127                              |
|                                  | 1988 | 1 857     |  |                          |  |  |   |                          |   |  |                                  |
| Australien und Ozeanien          |      |           |  |                          |  |  |   |                          |   |  |                                  |
| Australien <sup>2)</sup> *)      | 1987 | 27 683    | 1 161  | 225                      | 836  | 1 325  | 71  | 2 674                    | 4 652   | 10 815   | 3 720                            |
|                                  | 1988 | 33 339    |  |                          |  |  |   |                          |   |  |                                  |
| Neuseeland <sup>2)</sup>         | 1987 | 7 255     | 385  | 72                       | 272  | 485  | 24  | 901                      | 1 399   | 2 889  | 750                              |
|                                  | 1988 | 7 304     | 436  | 90                       | 309  | 396  | 32  | 957                      | 1 382   | 2 783  | 940                              |

\*) Standard International Trade Classification (SITC - Rev. 2, Ausgabe 1975, bzw. Rev. 3, Ausgabe 1986) - Die Gesamtzahlen weichen aufgrund unterschiedlicher Quellen z. T. von den in den Tabellen 7.1 bis 7.7 nachgewiesenen Daten ab

1) Entgegen der sonst üblichen Darstellungsweise wird Zypern in der Außenhandelsstatistik nicht unter Europa, sondern unter Asien nachgewiesen

2) Generalhandel

3) Einfuhr tob.

4) Ohne Taiwan

## 7.9 Ausfuhr ausgewählter Länder nach Teilen des Internationalen Warenverzeichnisses für den Außenhandel\*)

Mill. US-\$

| Land  | Jahr | Insgesamt | Darunter  |                          |  |  |   |                          |   |  |                                  |
|---|------|-----------|---|--------------------------|--|--|---|--------------------------|---|--|----------------------------------|
|   |      |           | Nahrungs-<br>mittel,<br>leb. Tiere,<br>vorw. zur<br>Ernährung | Getränke<br>und<br>Tabak | Rohstoffe<br>(ohne<br>Nahrungsm.,<br>mineral.<br>Brennst.) | mineral.<br>Brennst.,<br>Schmier-<br>mittel<br>u. dgl. | tierische<br>u. pflanzl.<br>Öle, Fette<br>u. Wachse | chemische<br>Erzeugnisse | bearbeitete<br>Waren, vorw.<br>nach Be-<br>schaffenheit<br>gegliedert | Maschinen-<br>bauerzeugn.,<br>elektrotechn.<br>Erz. und<br>Fahrzeuge | sonstige<br>bearbeitete<br>Waren |
| OECD  | 1987 | 1 727 720 | 127 014   | 21 025                   | 84 220   | 75 921   | 5 420   | 181 977                  | 288 600   | 707 709  | 184 230                          |
|   | 1988 | 1 999 404 |   |                          |  |  |   |                          |   |  |                                  |
| EG  | 1987 | 951 501   | 82 104  | 15 796                   | 28 023   | 41 553   | 3 767   | 119 683                  | 176 889   | 346 513  | 119 362                          |
|   | 1988 | 1 072 292 |   |                          |  |  |   |                          |   |  |                                  |
| <b>Europa<sup>1)</sup></b>                  |      |           |   |                          |  |  |   |                          |   |  |                                  |
| Bundesrepublik Deutschland                  | 1987 | 294 366   | 11 769  | 1 725                    | 5 157  | 3 962  | 737   | 38 172                   | 52 080  | 142 543  | 31 682                           |
|   | 1988 | 323 277   | 13 447  | 1 847                    | 6 062  | 3 941  | 905   | 43 848                   | 58 382  | 155 404  | 35 470                           |
| Belgien – Luxemburg                         | 1987 | 82 951    | 7 460   | 686                      | 2 077  | 3 148  | 337   | 10 444                   | 24 444  | 22 447   | 6 753                            |
|   | 1988 | 92 061    | 7 712   | 668                      | 2 565  | 3 188  | 400   | 12 941                   | 29 516  | 23 671   | 7 128                            |
| Danemark <sup>2)</sup>                      | 1987 | 24 708    | 6 755   | 304                      | 1 609  | 746  | 107   | 2 258                    | 2 842   | 5 974  | 3 846                            |
|   | 1988 | 27 535    | 6 992   | 308                      | 1 645  | 617  | 133   | 2 504                    | 3 003   | 6 973  | 3 935                            |
| Finnland <sup>2)</sup>                      | 1987 | 20 039    | 392   | 49                       | 2 556  | 444  | 22  | 1 085                    | 8 203   | 5 388  | 1 888                            |
|   | 1988 | 21 664    | 359   | 43                       | 2 673  | 369  | 24  | 1 234                    | 9 223   | 5 944  | 1 776                            |
| Frankreich                                  | 1987 | 143 051   | 16 437  | 5 074                    | 5 627  | 3 266  | 301   | 20 439                   | 25 787  | 50 753   | 14 698                           |
|   | 1988 | 170 940   | 19 259  | 5 564                    | 6 969  | 3 297  | 398   | 23 460                   | 28 953  | 65 408   | 16 882                           |
| Griechenland                                | 1987 | 6 524     | 1 357   | 365                      | 431  | 436  | 211   | 203                      | 1 709   | 177  | 1 599                            |
|   | 1988 | 5 478     | 971   | 300                      | 335  | 284  | 76  | 214                      | 1 536   | 176  | 1 439                            |
| Großbritannien und Nordirland <sup>2)</sup> | 1987 | 131 128   | 6 129   | 3 059                    | 3 164  | 14 408   | 433   | 17 285                   | 19 516  | 47 327   | 16 168                           |
|   | 1988 | 145 586   | 5 789   | 3 641                    | 3 304  | 10 201   | 158   | 17 012                   | 22 321  | 55 768   | 18 467                           |
| Irland <sup>2)</sup>                        | 1987 | 15 970    | 3 986   | 353                      | 630  | 115  | 15  | 1 910                    | 1 400   | 5 011  | 1 943                            |
|   | 1988 | 18 694    | 4 422   | 382                      | 874  | 98   | 18  | 2 498                    | 1 578   | 5 801  | 2 449                            |
| Island                                      | 1987 | 1 370     | 1 071   | 0                        | 22   | —  | 20  | 0                        | 201   | 21   | 28                               |
|   | 1988 | 1 434     | 1 032   | 1                        | 25   | 0  | 32  | 1                        | 236   | 69   | 23                               |
| Italien                                     | 1987 | 116 582   | 5 936   | 1 307                    | 1 830  | 2 850  | 360   | 8 745                    | 26 408  | 40 595   | 28 294                           |
|   | 1988 | 128 497   | 6 600   | 1 431                    | 2 176  | 2 448  | 393   | 9 768                    | 28 739  | 45 831   | 30 053                           |
| Jugoslawien                                 | 1987 | 11 426    | 499   | 114                      | 563  | 240  | 11  | 1 248                    | 3 021   | 3 438  | 2 263                            |
|   | 1988 | 12 597    | 936   | 111                      | 684  | 221  | 39  | 1 156                    | 3 601   | 3 869  | 1 956                            |
| Niederlande                                 | 1987 | 92 828    | 17 060  | 2 007                    | 5 378  | 10 310   | 683   | 16 740                   | 13 025  | 19 428   | 7 721                            |
|   | 1988 | 106 483   | 19 225  | 1 997                    | 6 965  | 9 316  | 766   | 17 864                   | 15 179  | 22 900   | 8 569                            |
| Norwegen <sup>2)</sup>                      | 1987 | 21 449    | 1 643   | 15                       | 889  | 8 701  | 60  | 1 620                    | 4 130   | 3 666  | 661                              |
|   | 1988 | 22 503    | 1 801   | 16                       | 983  | 8 154  | 68  | 1 854                    | 5 379   | 3 365  | 806                              |
| Österreich                                  | 1987 | 27 161    | 846   | 74                       | 1 446  | 492  | 12  | 2 441                    | 8 958   | 9 087  | 3 796                            |
|   | 1988 | 31 086    | 961   | 88                       | 1 671  | 399  | 17  | 3 018                    | 10 186  | 10 613   | 4 122                            |
| Polen <sup>2)</sup>                         | 1987 | 11 231    | —   | —                        | 764  | 1 374  | —   | 876                      | —   | 4 096  | 3 819                            |
|   | 1988 | 11 962    | —   | —                        | 811  | 1 306  | —   | 1 017                    | —   | 4 248  | —                                |
| Portugal                                    | 1987 | 9 167     | 349   | 325                      | 847  | 174  | 63  | 499                      | 2 319   | 1 508  | 3 015                            |
|   | 1988 | 10 657    | 451   | 365                      | 1 043  | 311  | 48  | 630                      | 2 609   | 1 751  | 3 437                            |
| Schweden <sup>2)</sup>                      | 1987 | 44 313    | 738   | 53                       | 4 082  | 1 297  | 81  | 3 037                    | 11 743  | 19 238   | 3 521                            |
|   | 1988 | 49 709    | 788   | 61                       | 4 607  | 1 087  | 92  | 3 569                    | 13 297  | 21 375   | 4 708                            |
| Schweiz                                     | 1987 | 45 361    | 1 154   | 228                      | 526  | 62   | 19  | 9 976                    | 8 732   | 15 045   | 9 548                            |
|   | 1988 | 50 614    | —   | —                        | —  | —  | —   | —                        | —   | —  | —                                |
| Spanien                                     | 1987 | 34 226    | 4 866   | 591                      | 1 273  | 2 138  | 520   | 2 988                    | 7 359   | 10 750   | 3 643                            |
|   | 1988 | 43 084    | 5 792   | 759                      | 1 601  | 1 815  | 689   | 4 031                    | 9 177   | 14 225   | 4 847                            |
| Tschechoslowakei <sup>2)</sup>              | 1987 | 23 013    | 507   | 92                       | 685  | 818  | 3   | 1 473                    | 3 774   | 12 706   | 2 671                            |
|   | 1988 | 24 947    | 569   | 95                       | 505  | 784  | 15  | 1 750                    | 4 089   | 13 374   | 2 770                            |
| Turkei                                      | 1987 | 10 190    | 2 163   | 324                      | 517  | 238  | 83  | 675                      | 2 668   | 1 085  | 2 411                            |
|   | 1988 | 11 662    | —   | —                        | —  | —  | —   | —                        | —   | —  | —                                |
| Ungarn <sup>2)</sup>                        | 1987 | 9 602     | 1 534   | 151                      | 412  | 403  | 80  | 1 115                    | 1 316   | 3 259  | 1 155                            |
|   | 1988 | 9 970     | 1 742   | 126                      | 438  | 299  | 101   | 1 213                    | 1 528   | 3 245  | 1 099                            |
| <b>Afrika</b>                               |      |           |   |                          |  |  |   |                          |   |  |                                  |
| Ägypten                                     | 1986 | 2 934     | 196   | —                        | 479  | 1 504  | —   | 42                       | 639   | 4  | 69                               |
|   | 1987 | 4 352     | 489   | 3                        | 464  | 1 556  | 1   | 90                       | 1 610   | 6  | 134                              |
| Algerien                                    | 1986 | 7 631     | 8   | 18                       | 40   | 7 641  | —   | 63                       | 56  | 4  | 0                                |
|   | 1987 | 8 186     | 12  | 18                       | 38   | 7 978  | —   | 61                       | 50  | 25   | 3                                |
| Kamerun                                     | 1986 | 781       | —   | —                        | —  | —  | —   | —                        | —   | —  | —                                |
|   | 1987 | 829       | 314   | 8                        | 131  | 145  | 9   | 20                       | 111   | 82   | 7                                |
| Kenia <sup>2)</sup>                         | 1986 | 1 217     | 826   | 13                       | 91   | 135  | 1   | 39                       | 58  | 18   | 23                               |
|   | 1987 | 961       | 590   | 9                        | 97   | 126  | 1   | 39                       | 58  | 24   | 17                               |
| Marokko                                     | 1987 | 2 827     | —   | —                        | —  | —  | —   | —                        | —   | —  | —                                |
|   | 1988 | 3 625     | 919   | 6                        | 755  | 75   | 1   | 927                      | 302   | 58   | 581                              |
| Réunion                                     | 1986 | 131       | 106   | 7                        | 1  | 0  | —   | 6                        | 3   | 6  | 2                                |
|   | 1987 | 148       | 125   | 6                        | 1  | 0  | —   | 4                        | 3   | 7  | 2                                |
| Simbabwe <sup>2)</sup>                      | 1986 | 1 021     | 196   | 255                      | 164  | 11   | 2   | 13                       | 323   | 16   | 28                               |
|   | 1987 | 1 132     | 210   | 259                      | 174  | 4  | 4   | 16                       | 392   | 18   | 39                               |
| Tunesien <sup>2)</sup>                      | 1986 | 1 760     | 139   | 9                        | 53   | 427  | 67  | 352                      | 146   | 93   | 465                              |
|   | 1987 | 2 152     | 184   | 10                       | 62   | 508  | 80  | 390                      | 192   | 125  | 594                              |

Fußnoten siehe S. 249.

## 7.9 Ausfuhr ausgewählter Länder nach Teilen des Internationalen Warenverzeichnisses für den Außenhandel\*)

Mill. US-\$

| Land                             | Jahr | Insgesamt | Darunter   |                          |   |  |  |                          |   |   |                                  |
|----------------------------------|------|-----------|--|--------------------------|---|--|--|--------------------------|---|---|----------------------------------|
|                                  |      |           | Nahrungs-<br>mittel, leb. Tiere,<br>vorw. zur<br>Ernährung | Getranke<br>und<br>Tabak | Rohstoffe<br>(ohne<br>Nahrungsm.<br>mineral.<br>Brennst.) | mineral.<br>Brennst.,<br>Schmier-<br>mittel<br>u. dgl. | pflanzliche<br>Öle, Fette<br>u. Wachse | chemische<br>Erzeugnisse | bearbeitete<br>Waren, vorw.<br>nach Be-<br>schaffenheit<br>gegliedert | Maschinen-<br>bauteile, elek-<br>trotechn. Er-<br>z. und<br>Fahrzeuge | sonstige<br>bearbeitete<br>Waren |
| <b>Amerika</b>                   |      |           |  |                          |   |  |  |                          |   |   |                                  |
| Argentinien                      | 1986 | 6 852     | 3 219  | 48                       | 864   | 165  | 655                                    | 320                      | 970   | 495   | 111                              |
|                                  | 1987 | 6 360     | 2 964  | 49                       | 577   | 97   | 545                                    | 404                      | 1 161   | 407   | 152                              |
| Guadeloupe                       | 1986 | 109       | 85   | 7                        | 1   | 0  |  | 3                        | 2   | 7   | 3                                |
|                                  | 1987 | 92        | 62   | 9                        | 1   | 0  |  | 3                        | 5   | 9   | 3                                |
| Kanada <sup>2)</sup>             | 1987 | 92 886    | 7 487  | 538                      | 15 020  | 9 482  | 154                                    | 4 736                    | 15 761  | 35 925  | 3 384                            |
|                                  | 1988 | 111 942   |  |                          |   |  |  |                          |   |   |                                  |
| Kolumbien                        | 1986 | 5 108     | 3 408  | 26                       | 205   | 665  | —                                      | 140                      | 321   | 61  | 233                              |
|                                  | 1987 | 4 642     |  |                          |   |  |  |                          |   |   |                                  |
| Martinique                       | 1986 | 209       | 116  | 23                       | 1   | 38   |  | 7                        | 10  | 8   | 6                                |
|                                  | 1987 | 194       | 105  | 27                       | 2   | 28   |  | 7                        | 10  | 8   | 7                                |
| Trinidad und Tobago              | 1986 | 1 386     | 45   | 14                       | 7   | 980  |  | 213                      | 88  | 26  | 11                               |
|                                  | 1987 | 1 462     | 53   | 13                       | 9   | 1 041  | 0                                      | 206                      | 103   | 20  | 14                               |
| Uruguay                          | 1986 | 1 082     | 437  | 4                        | 126   | 5  | 9                                      | 59                       | 282   | 26  | 129                              |
|                                  | 1987 | 1 191     | 369  | 4                        | 150   | 2  | 4                                      | 93                       | 341   | 36  | 186                              |
| Vereinigte Staaten <sup>2)</sup> | 1987 | 252 866   | 19 179   | 3 367                    | 20 416  | 7 713  | 981                                    | 26 381                   | 17 136  | 108 596   | 19 409                           |
|                                  | 1988 | 320 385   | 26 415   | 4 548                    | 25 135  | 8 186  | 1 454                                  | 32 300                   | 22 645  | 135 135   | 24 514                           |
| <b>Asien</b>                     |      |           |  |                          |   |  |  |                          |   |   |                                  |
| Bangladesch <sup>2)</sup>        | 1986 | 955       | 207  | 1                        | 102   | 8  |  | 1                        | 372   | 23  | 238                              |
|                                  | 1987 | 1 194     | 202  | 1                        | 97  | 15   |  | 3                        | 432   | 17  | 424                              |
| China <sup>2)</sup> *)           | 1987 | 39 542    | 4 794  | 175                      | 3 663   | 4 551  | 82                                     | 2 237                    | 8 581   | 1 740   | 6 282                            |
|                                  | 1988 | 47 516    | 5 890  | 36                       | 4 257   | 3 950  | 74                                     | 2 897                    | 10 489  | 2 769   | 8 268                            |
| Hongkong <sup>2)</sup>           | 1987 | 48 472    | 1 181  | 470                      | 1 397   | 221  | 33                                     | 2 292                    | 8 936   | 11 374  | 22 136                           |
|                                  | 1988 | 63 162    | 1 683  | 740                      | 1 872   | 282  | 44                                     | 3 696                    | 11 261  | 16 977  | 26 166                           |
| Indonesien                       | 1985 | 18 587    | 1 383  |                          | 1 403   | 12 757   | 414                                    | 210                      | 1 804   | 98  | 437                              |
|                                  | 1986 | 14 905    | 1 772  | 69                       | 1 473   | 8 310  | 166                                    | 260                      | 1 984   | 63  | 678                              |
| Israel                           | 1987 | 8 475     | 788  | 6                        | 383   | 1  | 1                                      | 1 200                    | 3 534   | 1 520   | 1 040                            |
|                                  | 1988 | 9 739     | 811  | 7                        | 404   | 55   | 1                                      | 1 367                    | 3 567   | 2 478   | 1 034                            |
| Japan <sup>2)</sup>              | 1987 | 229 055   | 1 427  | 121                      | 1 564   | 810  | 85                                     | 11 545                   | 30 179  | 161 615   | 19 474                           |
|                                  | 1988 | 264 917   | 1 567  | 129                      | 1 761   | 596  | 157                                    | 13 964                   | 35 213  | 183 765   | 24 174                           |
| Jordanien <sup>2)</sup>          | 1985 | 790       | 114  | 5                        | 253   |  | 0                                      | 131                      | 105   | 113   | 59                               |
|                                  | 1986 | 732       | 124  | 4                        | 283   | 1  | 4                                      | 157                      | 59  | 49  | 33                               |
| Korea, Republik                  | 1985 | 34 714    | 1 568  | 97                       | 338   | 649  | 4                                      | 1 069                    | 8 188   | 11 658  | 11 097                           |
|                                  | 1987 | 47 281    | 2 089  | 90                       | 452   | 748  | 4                                      | 1 321                    | 10 198  | 16 906  | 15 349                           |
| Macau                            | 1985 | 1 093     | 13   | 3                        | 8   | 0  | 0                                      | 6                        | 1 35  | 52  | 826                              |
|                                  | 1987 | 1 395     | 12   | 7                        | 8   | 0  | 0                                      | 11                       | 197   | 48  | 1 112                            |
| Malaysia <sup>2)</sup>           | 1986 | 13 838    | 761  | 15                       | 3 048   | 3 102  | 1 398                                  | 234                      | 1 002   | 3 490   | 694                              |
|                                  | 1987 | 17 921    | 975  | 23                       | 4 202   | 3 538  | 1 655                                  | 292                      | 1 473   | 4 645   | 1 039                            |
| Pakistan <sup>2)</sup>           | 1986 | 3 364     | 500  | 15                       | 560   | 25   |  | 27                       | 1 538   | 99  | 610                              |
|                                  | 1987 | 4 178     | 547  | 12                       | 556   | 29   | 4                                      | 17                       | 2 176   | 55  | 773                              |
| Philippinen <sup>2)</sup>        | 1985 | 4 842     | 875  | 29                       | 519   | 66   | 346                                    | 243                      | 435   | 433   | 587                              |
|                                  | 1987 | 5 720     | 889  | 28                       | 535   | 97   | 397                                    | 247                      | 474   | 599   | 758                              |
| Singapur <sup>2)</sup>           | 1987 | 28 686    | 1 293  | 184                      | 1 430   | 4 639  | 379                                    | 1 790                    | 2 153   | 12 506  | 2 645                            |
|                                  | 1988 | 39 304    | 1 633  | 275                      | 2 012   | 5 045  | 440                                    | 2 585                    | 3 246   | 18 863  | 3 535                            |
| Syrien                           | 1985 | 1 325     |  |                          |   |  |  |                          |   |   |                                  |
|                                  | 1987 | 1 350     | 52   | 0                        | 176   | 700  | —                                      | 145                      | 181   | 7   | 90                               |
| Taiwan                           | 1987 | 53 538    | 2 948  | 14                       | 778   | 434  | 4                                      | 1 411                    | 10 774  | 17 281  | 19 891                           |
|                                  | 1988 | 60 585    | 2 971  | 33                       | 1 017   | 373  | 8                                      | 2 091                    | 12 511  | 21 348  | 20 230                           |
| Thailand <sup>2)</sup>           | 1986 | 8 836     | 3 826  | 59                       | 783   | 70   | 9                                      | 141                      | 1 439   | 960   | 1 469                            |
|                                  | 1987 | 11 659    | 4 228  | 55                       | 1 040   | 85   | 14                                     | 193                      | 1 921   | 1 389   | 2 626                            |
| Zypern <sup>1) 2)</sup>          | 1987 | 621       | 147  | 40                       | 19  | 32   | 12                                     | 29                       | 52  | 61  | 225                              |
|                                  | 1988 | 711       |  |                          |   |  |  |                          |   |   |                                  |
| <b>Australien und Ozeanien</b>   |      |           |  |                          |   |  |  |                          |   |   |                                  |
| Australien <sup>2)</sup>         | 1987 | 24 574    | 5 593  | 134                      | 7 464   | 5 065  | 93                                     | 474                      | 2 987   | 1 240   | 525                              |
|                                  | 1988 | 32 671    |  |                          |   |  |  |                          |   |   |                                  |
| Neuseeland <sup>2)</sup>         | 1987 | 8 955     | 3 217  | 26                       | 1 695   | 64   | 43                                     | 324                      | 1 013   | 290   | 223                              |
|                                  | 1988 | 8 525     | 3 711  | 30                       | 2 180   | 119  | 70                                     | 430                      | 1 267   | 363   | 247                              |

\*) Standard International Trade Classification (SITC – Rev. 2, Ausgabe 1975, bzw. Rev. 3, Ausgabe 1986). — Die Gesamtzahlen weichen aufgrund unterschiedlicher Quellen z. T. von den in den Tabellen 7.1 bis 7.7 nachgewiesenen Daten ab.

1) Entgegen der sonst üblichen Darstellungsweise wird Zypern in der Außenhandelsstatistik nicht unter Europa, sondern unter Asien nachgewiesen.

2) Generalhandel.

2) Ausfuhr heimischer Waren.

\*) Ohne Taiwan.

## 7.10 Einfuhr der OECD-Länder 1988 nach Abschnitten

MIII.

| Nr.<br>der<br>Sysle-<br>matik | Warenbenennung <sup>1)</sup>                                      | Bundes-<br>republik<br>Deutsch-<br>land | Belgien-<br>Luxemburg | Dane-<br>mark <sup>2)</sup> | Finnland <sup>2)</sup> | Frankreich     | Griechen-<br>land | Großbrit<br>und<br>Nordirland <sup>2)</sup> |
|-------------------------------|---|---|-----------------------|-----------------------------|------------------------|----------------|-------------------|---|
| 0                             | <b>Nahrungsmittel und lebende Tiere</b>                           | <b>23 645</b>                           | <b>8 299</b>          | <b>2 836</b>                | <b>1 034</b>           | <b>16 501</b>  | <b>1 893</b>      | <b>16 082</b>                               |
| 00                            | Lebende Tiere (ausgenommen Fische usw.)                           | 407                                     | 332                   | 9                           | 14                     | 492            | 34                | 511   |
| 01                            | Fleisch und Zubereitungen von Fleisch                             | 3 337                                   | 604                   | 163                         | 13                     | 3 108          | 578               | 2 887                                       |
| 02                            | Milch und Milchzeugnisse, Vogeleier                               | 2 622                                   | 1 277                 | 135                         | 11                     | 1 188          | 390               | 1 355                                       |
| 03                            | Fische usw., Zubereitungen davon                                  | 1 211                                   | 554                   | 842                         | 94                     | 2 214          | 125               | 1 411                                       |
| 04                            | Getreide und Getreidezeugnisse                                    | 1 814                                   | 1 547                 | 180                         | 75                     | 1 136          | 203               | 1 333                                       |
| 05                            | Gemüse und Früchte  | 8 139                                   | 1 808                 | 473                         | 389                    | 4 292          | 115               | 4 368                                       |
| 06                            | Zucker, Zuckerwaren und Honig                                     | 582                                     | 180                   | 111                         | 48                     | 478            | 130               | 993   |
| 07                            | Kaffee, Tee, Kakao, Gewürze und Waren daraus                      | 3 231                                   | 783                   | 262                         | 251                    | 1 753          | 181               | 1 655                                       |
| 08                            | Tierfutter (ausgenommen ungemahlenes Getreide)                    | 1 682                                   | 880                   | 594                         | 78                     | 1 380          | 59                | 993   |
| 09                            | Verschiedene genießbare Waren und Zubereitungen                   | 621                                     | 333                   | 68                          | 61                     | 460            | 75                | 575   |
| 1                             | <b>Getränke und Tabak</b>   | <b>2 498</b>                            | <b>1 083</b>          | <b>316</b>                  | <b>85</b>              | <b>1 786</b>   | <b>158</b>        | <b>2 674</b>                                |
| 11                            | Getränke  | 1 778                                   | 775                   | 231                         | 41                     | 915            | 100               | 2 083                                       |
| 12                            | Tabak und Tabakerzeugnisse  | 720                                     | 308                   | 85                          | 44                     | 872            | 58                | 592   |
| 2                             | <b>Rohstoffe (ausgen. Nahrungsmittel u. mineral. Brennstoffe)</b> | <b>16 246</b>                           | <b>6 248</b>          | <b>1 191</b>                | <b>1 310</b>           | <b>8 102</b>   | <b>771</b>        | <b>9 669</b>                                |
| 21                            | Häute, Felle und Pelzfelle, roh                                   | 399                                     | 95                    | 244                         | 44                     | 330            | 46                | 346   |
| 22                            | Ölsaaten und ölhaltige Früchte                                    | 1 777                                   | 749                   | 28                          | 65                     | 197            | 96                | 394   |
| 23                            | Rohkautschuk (einschl. synthet. Kautschuk)                        | 814                                     | 355                   | 39                          | 69                     | 574            | 30                | 399   |
| 24                            | Kork und Holz   | 1 544                                   | 655                   | 380                         | 257                    | 946            | 149               | 2 413                                       |
| 25                            | Papierhalbstoffe und Papierabfälle                                | 2 438                                   | 338                   | 80                          | 57                     | 1 288          | 78                | 1 291                                       |
| 26                            | Spinnstoffe und Spinnstoffabfälle                                 | 1 617                                   | 888                   | 46                          | 51                     | 1 292          | 212               | 1 225                                       |
| 27                            | Düngemittel, roh; mineral. Rohstoffe                              | 1 084                                   | 690                   | 115                         | 227                    | 790            | 57                | 619   |
| 28                            | Metallurgische Erze und Metallabfälle                             | 4 166                                   | 2 171                 | 39                          | 405                    | 1 520          | 63                | 2 155                                       |
| 29                            | Andere Rohstoffe tierischen und pflanzlichen Ursprungs            | 2 407                                   | 305                   | 220                         | 135                    | 1 165          | 39                | 827   |
| 3                             | <b>Mineral. Brennstoffe, Schmiermittel usw.</b>                   | <b>19 118</b>                           | <b>6 662</b>          | <b>1 687</b>                | <b>2 001</b>           | <b>14 581</b>  | <b>621</b>        | <b>8 456</b>                                |
| 32                            | Kohle, Koks und Briketts  | 506                                     | 1 026                 | 410                         | 279                    | 979            | 33                | 902   |
| 33                            | Erdöl, Erdölzeugnisse und verwandte Waren                         | 14 654                                  | 4 619                 | 1 192                       | 1 402                  | 10 873         | 583               | 5 674                                       |
| 34                            | Gas   | 3 304                                   | 838                   | 5                           | 144                    | 2 465          | 2                 | 1 403                                       |
| 35                            | Elektrischer Strom  | 654                                     | 179                   | 80                          | 176                    | 264            | 2                 | 477   |
| 4                             | <b>Tierische und pflanzliche Öle, Fette und Wachse</b>            | <b>824</b>                              | <b>346</b>            | <b>152</b>                  | <b>25</b>              | <b>616</b>     | <b>60</b>         | <b>638</b>                                  |
| 41                            | Tierische Öle und Fette   | 129                                     | 83                    | 23                          | 4                      | 53             | 1                 | 159   |
| 42                            | Pflanzliche Fette und fette Öle, roh usw.                         | 501                                     | 187                   | 69                          | 12                     | 445            | 39                | 353   |
| 43                            | Tierische oder pflanzliche Fette, Öle, Wachse usw.                | 194                                     | 76                    | 60                          | 9                      | 118            | 20                | 126   |
| 5                             | <b>Andere chemische Erzeugnisse</b>                               | <b>24 274</b>                           | <b>11 436</b>         | <b>3 079</b>                | <b>2 259</b>           | <b>19 561</b>  | <b>1 472</b>      | <b>15 175</b>                               |
| 51                            | Organische chemische Erzeugnisse                                  | 6 270                                   | 3 810                 | 317                         | 373                    | 4 647          | 277               | 3 915                                       |
| 52                            | Anorganische chemische Erzeugnisse                                | 2 549                                   | 647                   | 276                         | 233                    | 2 289          | 97                | 1 398                                       |
| 53                            | Farbstoffe, Gerbstoffe und Farben                                 | 1 214                                   | 621                   | 205                         | 153                    | 1 233          | 149               | 881   |
| 54                            | Medizinische und pharmazeutische Erzeugnisse                      | 2 504                                   | 1 036                 | 433                         | 282                    | 1 629          | 206               | 1 559                                       |
| 55                            | Athenische Öle usw., Putzmittel usw.                              | 1 274                                   | 673                   | 206                         | 149                    | 1 154          | 86                | 1 084                                       |
| 56                            | Düngemittel (ausgenommen Harnstoff usw.)                          | 690                                     | 414                   | 171                         | 59                     | 1 029          | 41                | 362   |
| 57                            | Kunststoffe in Primärformen                                       | 5 239                                   | 2 224                 | 772                         | 504                    | 3 306          | 296               | 2 683                                       |
| 58                            | Kunststoffe in anderen Formen als Primärformen                    | 1 965                                   | 746                   | 331                         | 204                    | 1 685          | 94                | 1 617                                       |
| 59                            | Andere chemische Erzeugnisse und Waren                            | 2 589                                   | 1 264                 | 368                         | 304                    | 2 589          | 227               | 1 676                                       |
| 6                             | <b>Bearbeitete Waren vorw. nach Beschaffenheit</b>                | <b>45 838</b>                           | <b>22 433</b>         | <b>5 338</b>                | <b>3 321</b>           | <b>31 608</b>  | <b>2 698</b>      | <b>34 731</b>                               |
| 60                            | Waren für vollst. Fabrikationsanlagen; Kap. 63–82                 |   |                       |                             |                        |                |                   |   |
| 61                            | Leder, Lederwaren und zugehört. Pelzfelle                         | 994                                     | 144                   | 68                          | 85                     | 602            | 318               | 436   |
| 62                            | Andere Kautschukwaren   | 2 579                                   | 800                   | 263                         | 239                    | 1 460          | 110               | 1 422                                       |
| 63                            | Kork- und Holzwaren (ausgenommen Möbel)                           | 1 507                                   | 472                   | 264                         | 87                     | 891            | 43                | 1 702                                       |
| 64                            | Papier und Pappe, Papierhalbstoffe                                | 5 864                                   | 2 256                 | 1 039                       | 265                    | 4 430          | 308               | 6 432                                       |
| 65                            | Garne, Gewebe, andere fertiggestellte Spinnstoffzeugnisse         | 8 667                                   | 3 089                 | 871                         | 691                    | 5 767          | 665               | 6 422                                       |
| 66                            | Waren aus nichtmetallischen mineralischen Stoffen                 | 4 138                                   | 7 313                 | 386                         | 290                    | 3 321          | 201               | 5 873                                       |
| 67                            | Eisen und Stahl   | 9 339                                   | 3 208                 | 1 189                       | 701                    | 5 861          | 558               | 4 209                                       |
| 68                            | NE-Metalle  | 7 532                                   | 2 889                 | 533                         | 418                    | 4 876          | 243               | 4 423                                       |
| 69                            | Andere Metallwaren  | 5 219                                   | 2 261                 | 726                         | 545                    | 4 340          | 252               | 3 813                                       |
| 7                             | <b>Maschinenbauerzeugnisse und Fahrzeuge</b>                      | <b>73 027</b>                           | <b>23 142</b>         | <b>7 773</b>                | <b>8 209</b>           | <b>67 396</b>  | <b>3 743</b>      | <b>70 180</b>                               |
| 70                            | Waren für vollst. Fabrikationsanlagen; Kap. 84–87                 |   |                       |                             |                        |                |                   |   |
| 71                            | Kraftmaschinen und Kraftmaschinenanbauten                         | 4 855                                   | 1 472                 | 447                         | 480                    | 3 999          | 224               | 5 409                                       |
| 72                            | Arbeitsmaschinen für besondere Zwecke                             | 4 890                                   | 2 395                 | 939                         | 980                    | 6 191          | 573               | 6 164                                       |
| 73                            | Metallbearbeitungsmaschinen                                       | 2 009                                   | 681                   | 183                         | 193                    | 1 531          | 49                | 1 425                                       |
| 74                            | Maschinen, Apparate usw. für verschiedene Zwecke                  | 7 376                                   | 2 993                 | 1 112                       | 1 077                  | 7 044          | 503               | 6 284                                       |
| 75                            | Büromaschinen, automat. Datenverarbeitungsmaschinen               | 10 387                                  | 1 828                 | 1 133                       | 953                    | 8 203          | 176               | 11 083                                      |
| 76                            | Geräte für Nachrichtentechnik usw.                                | 6 543                                   | 1 650                 | 684                         | 565                    | 4 018          | 273               | 5 581                                       |
| 77                            | Andere elektrische Maschinen, Apparate, Geräte usw.               | 12 937                                  | 3 150                 | 1 167                       | 1 238                  | 9 399          | 402               | 10 092                                      |
| 78                            | Straßenfahrzeuge (einschl. Luftkissenfahrzeugen)                  | 17 831                                  | 8 491                 | 1 472                       | 2 142                  | 15 883         | 803               | 19 415                                      |
| 79                            | Andere Beförderungsmittel   | 6 201                                   | 482                   | 635                         | 582                    | 11 129         | 740               | 4 728                                       |
| 8                             | <b>Verschiedene Fertigwaren</b>                                   | <b>37 368</b>                           | <b>9 569</b>          | <b>3 358</b>                | <b>2 660</b>           | <b>24 651</b>  | <b>950</b>        | <b>25 973</b>                               |
| 80                            | Waren für vollst. Fabrikationsanlagen; Kap. 90, 94                |   |                       |                             |                        |                |                   |   |
| 81                            | Vorgefertigte Gebäude, sanitäre Anlagen usw.                      | 970                                     | 307                   | 121                         | 100                    | 746            | 44                | 598   |
| 82                            | Möbel und Teile, Bettenausstattungen usw.                         | 2 791                                   | 978                   | 236                         | 160                    | 2 557          | 39                | 1 759                                       |
| 83                            | Reiseartikel, Handtaschen usw.                                    | 678                                     | 162                   | 50                          | 30                     | 473            | 14                | 444   |
| 84                            | Bekleidung und Bekleidungszubehör                                 | 14 508                                  | 2 707                 | 938                         | 641                    | 6 001          | 188               | 5 520                                       |
| 85                            | Schuhe  | 3 240                                   | 669                   | 273                         | 162                    | 1 869          | 75                | 1 603                                       |
| 86                            | Andere Maß-, Prüfinstrumente usw.                                 | 3 987                                   | 990                   | 399                         | 391                    | 3 235          | 157               | 3 594                                       |
| 87                            | Fotografische Apparate usw., Uhrmacherwaren                       | 3 308                                   | 701                   | 269                         | 234                    | 2 306          | 94                | 2 554                                       |
| 88                            | Verschiedene bearbeitete Waren                                    | 7 886                                   | 3 054                 | 1 073                       | 942                    | 7 463          | 338               | 9 901                                       |
| 9                             | <b>Waren und Warenverkehrsvorgänge, a. n. erlaubt</b>             | <b>7 606</b>                            |                       |                             |                        |                |                   |   |
|                               | <b>Insgesamt</b>  | <b>250 443</b>                          | <b>95 471</b>         | <b>26 440</b>               | <b>20 912</b>          | <b>185 372</b> | <b>12 404</b>     | <b>195 786</b>                              |

<sup>1)</sup> Standard International Trade Classification (SITC, Rev. 3), Ausgabe 1986. — Ohne die Türkei, Kanada, die Vereinigten Staaten und Australien, für die in dieser Gliederung keine Angaben vorliegen. — Die Gesamtzahlen weichen aufgrund unterschiedlicher Quellen z.T. von den in den Tabellen 7.1 bis 7.7 nachgewiesenen Daten ab.

<sup>2)</sup> Teilweise gekürzte Bezeichnungen.  
<sup>3)</sup> Generalhandel.



## des Internationalen Warenverzeichnisses für den Außenhandel\*)

US-\$

| Irland <sup>2)</sup> | Island       | Italien        | Niederlande    | Norwegen <sup>2)</sup> | Österreich    | Portugal      | Schweden <sup>2)</sup> | Schweiz       | Spanien       | Japan <sup>2)</sup> | Neuseeland <sup>2)</sup> | Nr. der Systematik |
|----------------------|--------------|----------------|----------------|------------------------|---------------|---------------|------------------------|---------------|---------------|---------------------|--------------------------|--------------------|
| <b>1 624</b>         | <b>106</b>   | <b>16 058</b>  | <b>13 356</b>  | <b>1 128</b>           | <b>1 848</b>  | <b>1 715</b>  | <b>2 538</b>           | <b>3 045</b>  | <b>5 068</b>  | <b>26 960</b>       | <b>436</b>               | 0                  |
| 115                  | 0            | 1 890          | 263            | 5                      | 10            | 28            | 40                     | 41            | 164           | 149                 | 34                       | 00                 |
| 124                  | 0            | 3 164          | 675            | 18                     | 95            | 160           | 146                    | 356           | 247           | 4 313               | 8                        | 01                 |
| 66                   | 0            | 2 704          | 2 895          | 13                     | 106           | 34            | 63                     | 197           | 260           | 499                 | 5                        | 02                 |
| 60                   | 8            | 1 854          | 517            | 106                    | 99            | 454           | 387                    | 325           | 1 582         | 10 461              | 30                       | 03                 |
| 277                  | 21           | 2 070          | 1 894          | 146                    | 136           | 256           | 152                    | 244           | 575           | 4 241               | 56                       | 04                 |
| 286                  | 31           | 1 817          | 3 045          | 360                    | 665           | 288           | 878                    | 1 048         | 845           | 3 706               | 129                      | 05                 |
| 107                  | 9            | 268            | 643            | 92                     | 57            | 140           | 91                     | 103           | 130           | 655                 | 49                       | 06                 |
| 159                  | 17           | 1 034          | 1 489          | 216                    | 379           | 110           | 448                    | 404           | 543           | 1 502               | 66                       | 07                 |
| 325                  | 7            | 1 058          | 1 644          | 99                     | 197           | 215           | 195                    | 204           | 600           | 1 225               | 15                       | 08                 |
| 94                   | 12           | 200            | 289            | 72                     | 104           | 28            | 137                    | 126           | 122           | 210                 | 42                       | 09                 |
| <b>186</b>           | <b>25</b>    | <b>1 454</b>   | <b>1 298</b>   | <b>144</b>             | <b>135</b>    | <b>82</b>     | <b>350</b>             | <b>715</b>    | <b>803</b>    | <b>2 159</b>        | <b>90</b>                | 1                  |
| 141                  | 14           | 554            | 698            | 79                     | 90            | 57            | 239                    | 570           | 296           | 1 009               | 72                       | 11                 |
| 46                   | 11           | 900            | 601            | 65                     | 44            | 24            | 111                    | 145           | 507           | 1 150               | 18                       | 12                 |
| <b>449</b>           | <b>71</b>    | <b>12 225</b>  | <b>6 268</b>   | <b>1 708</b>           | <b>1 989</b>  | <b>1 324</b>  | <b>2 085</b>           | <b>1 776</b>  | <b>4 801</b>  | <b>27 633</b>       | <b>309</b>               | 2                  |
| 5                    | 1            | 1 504          | 190            | 65                     | 49            | 86            | 101                    | 38            | 411           | 822                 | 10                       | 21                 |
| 9                    | 0            | 296            | 1 493          | 89                     | 17            | 389           | 29                     | 47            | 590           | 2 153               | 6                        | 22                 |
| 23                   | 0            | 510            | 144            | 18                     | 106           | 59            | 83                     | 45            | 342           | 965                 | 22                       | 23                 |
| 94                   | 22           | 1 936          | 840            | 318                    | 459           | 179           | 564                    | 315           | 617           | 7 140               | 19                       | 24                 |
| 12                   | 0            | 1 510          | 503            | 55                     | 305           | 28            | 109                    | 270           | 369           | 2 111               | 8                        | 25                 |
| 113                  | 4            | 2 748          | 219            | 22                     | 179           | 432           | 61                     | 325           | 479           | 3 309               | 22                       | 26                 |
| 49                   | 10           | 906            | 638            | 149                    | 190           | 62            | 253                    | 263           | 369           | 1 475               | 71                       | 27                 |
| 91                   | 29           | 2 096          | 1 620          | 895                    | 464           | 44            | 609                    | 81            | 1 389         | 8 488               | 130                      | 28                 |
| 54                   | 5            | 719            | 621            | 95                     | 221           | 44            | 277                    | 393           | 236           | 1 172               | 20                       | 29                 |
| <b>674</b>           | <b>101</b>   | <b>11 712</b>  | <b>10 238</b>  | <b>851</b>             | <b>2 064</b>  | <b>1 432</b>  | <b>3 131</b>           | <b>2 066</b>  | <b>6 314</b>  | <b>38 356</b>       | <b>396</b>               | 3                  |
| 255                  | 8            | 1 040          | 823            | 129                    | 390           | 147           | 227                    | 49            | 420           | 5 421               | 1                        | 32                 |
| 601                  | 92           | 10 442         | 8 860          | 629                    | 1 222         | 1 221         | 2 748                  | 1 797         | 5 524         | 25 807              | 394                      | 33                 |
| 18                   | 0            | 230            | 428            | 81                     | 349           | 65            | 95                     | 220           | 331           | 7 128               | 0                        | 34                 |
|                      |              |                | 127            | 13                     | 102           |               | 60                     |               | 40            |                     |                          | 35                 |
| <b>66</b>            | <b>4</b>     | <b>802</b>     | <b>648</b>     | <b>59</b>              | <b>91</b>     | <b>37</b>     | <b>87</b>              | <b>56</b>     | <b>162</b>    | <b>407</b>          | <b>32</b>                | 4                  |
| 5                    | 1            | 28             | 170            | 44                     |               | 7             | 4                      | 6             | 96            | 66                  | 0                        | 41                 |
| 43                   | 2            | 729            | 367            | 12                     |               | 23            | 63                     | 36            | 47            | 244                 | 26                       | 42                 |
| 18                   | 1            | 45             | 111            | 3                      |               | 7             | 20                     | 14            | 19            | 97                  | 5                        | 43                 |
| <b>1 986</b>         | <b>122</b>   | <b>16 049</b>  | <b>11 517</b>  | <b>1 903</b>           | <b>3 848</b>  | <b>1 726</b>  | <b>4 548</b>           | <b>6 731</b>  | <b>6 159</b>  | <b>14 830</b>       | <b>957</b>               | 5                  |
| 341                  | 6            | 4 304          | 3 583          | 282                    | 577           | 467           | 661                    | 2 023         | 2 004         | 7 466               | 119                      | 51                 |
| 123                  | 9            | 933            | 1 065          | 207                    | 326           | 123           | 518                    | 283           | 601           |                     | 90                       | 52                 |
| 83                   | 11           | 1 108          | 696            | 154                    | 301           | 178           | 306                    | 759           | 372           | 652                 | 53                       | 53                 |
| 317                  | 25           | 2 001          | 1 107          | 279                    | 660           | 213           | 610                    | 916           | 634           | 2 656               | 188                      | 54                 |
| 240                  | 19           | 908            | 705            | 183                    | 297           | 108           | 322                    | 478           | 276           | 500                 | 65                       | 55                 |
| 209                  | 4            | 421            | 222            | 72                     | 87            | 41            | 170                    | 72            | 221           | 417                 | 31                       | 56                 |
| 295                  | 21           | 3 544          | 1 728          | 280                    | 796           | 245           | 939                    | 1 011         | 875           |                     | 221                      | 57                 |
| 170                  | 17           | 887            | 1 096          | 201                    | 363           | 114           | 510                    | 583           | 412           | 1 474               | 83                       | 58                 |
| 210                  | 10           | 1 943          | 1 313          | 244                    | 440           | 238           | 512                    | 607           | 764           | 1 662               | 109                      | 59                 |
| <b>2 500</b>         | <b>283</b>   | <b>22 850</b>  | <b>18 162</b>  | <b>4 328</b>           | <b>6 994</b>  | <b>3 116</b>  | <b>7 696</b>           | <b>12 024</b> | <b>7 113</b>  | <b>27 340</b>       | <b>1 362</b>             | 6                  |
| 14                   | 1            | 1 383          | 195            | 37                     | 128           | 227           | 98                     | 135           | 323           | 263                 | 14                       | 60                 |
| 115                  | 16           | 1 049          | 904            | 204                    | 393           | 146           | 621                    | 473           | 435           | 602                 | 76                       | 61                 |
| 77                   | 29           | 489            | 735            | 221                    | 251           | 24            | 278                    | 488           | 174           | 2 071               | 16                       | 62                 |
| 530                  | 52           | 2 048          | 2 897          | 576                    | 706           | 263           | 614                    | 1 154         | 966           | 1 144               | 169                      | 63                 |
| 572                  | 43           | 4 809          | 2 979          | 544                    | 1 523         | 956           | 1 170                  | 1 538         | 1 058         | 3 929               | 374                      | 64                 |
| 210                  | 24           | 1 830          | 1 863          | 448                    | 700           | 271           | 730                    | 3 559         | 676           | 4 150               | 134                      | 65                 |
| 318                  | 38           | 5 287          | 3 188          | 803                    | 1 066         | 577           | 1 664                  | 1 766         | 1 652         | 4 625               | 231                      | 66                 |
| 247                  | 10           | 3 951          | 2 529          | 498                    | 966           | 374           | 1 140                  | 1 230         | 883           | 9 312               | 148                      | 67                 |
| 418                  | 68           | 2 003          | 2 872          | 996                    | 1 263         | 279           | 1 380                  | 1 680         | 945           | 1 245               | 198                      | 68                 |
| <b>5 271</b>         | <b>585</b>   | <b>40 034</b>  | <b>29 660</b>  | <b>9 204</b>           | <b>13 443</b> | <b>6 292</b>  | <b>18 104</b>          | <b>18 201</b> | <b>22 315</b> | <b>24 727</b>       | <b>2 783</b>             | 7                  |
| 399                  | 21           | 2 005          | 1 751          | 340                    | 672           | 239           | 1 042                  | 756           | 1 755         | 1 281               | 133                      | 70                 |
| 534                  | 48           | 3 743          | 2 559          | 992                    | 1 417         | 1 124         | 1 627                  | 1 841         | 2 741         |                     | 294                      | 71                 |
| 67                   | 6            | 1 049          | 515            | 106                    | 512           | 113           | 519                    | 612           | 506           | 436                 | 41                       | 72                 |
| 470                  | 77           | 4 085          | 3 442          | 1 128                  | 1 937         | 694           | 2 523                  | 2 301         | 2 651         |                     | 330                      | 73                 |
| 1 521                | 43           | 5 206          | 6 357          | 896                    | 1 209         | 423           | 2 287                  | 2 401         | 2 750         | 3 279               | 428                      | 74                 |
| 267                  | 39           | 3 307          | 2 738          | 581                    | 960           | 507           | 1 335                  | 1 501         | 1 703         | 867                 | 353                      | 75                 |
| 1 080                | 84           | 6 680          | 4 646          | 1 199                  | 2 518         | 700           | 2 924                  | 2 560         | 2 691         | 8 422               | 323                      | 76                 |
| 815                  | 134          | 12 512         | 6 562          | 1 342                  | 4 012         | 2 430         | 5 042                  | 5 404         | 6 219         | 3 595               | 670                      | 77                 |
| 118                  | 133          | 1 448          | 1 091          | 2 640                  | 205           | 64            | 804                    | 825           | 1 299         | 2 522               | 212                      | 78                 |
| <b>2 059</b>         | <b>287</b>   | <b>10 564</b>  | <b>13 430</b>  | <b>3 881</b>           | <b>6 166</b>  | <b>1 059</b>  | <b>6 927</b>           | <b>11 710</b> | <b>4 350</b>  | <b>18 702</b>       | <b>940</b>               | 8                  |
| 69                   | 14           | 290            | 492            | 177                    | 237           | 36            | 202                    | 331           | 176           | 141                 | 27                       | 80                 |
| 102                  | 42           | 333            | 1 370          | 506                    | 657           | 59            | 567                    | 1 254         | 197           | 1 033               | 52                       | 81                 |
| 20                   | 5            | 168            | 153            | 52                     | 98            | 12            | 108                    | 198           | 42            | 778                 | 17                       | 82                 |
| 634                  | 85           | 1 872          | 3 854          | 1 144                  | 1 720         | 171           | 2 082                  | 2 826         | 553           | 6 702               | 64                       | 83                 |
| 163                  | 16           | 526            | 800            | 225                    | 462           | 67            | 429                    | 596           | 116           | 1 108               | 36                       | 84                 |
| 253                  | 24           | 2 621          | 1 636          | 384                    | 638           | 187           | 985                    | 1 032         | 1 119         | 1 310               | 159                      | 85                 |
| 113                  | 18           | 1 717          | 981            | 210                    | 466           | 152           | 537                    | 1 045         | 765           | 1 208               | 123                      | 86                 |
| 705                  | 84           | 3 039          | 4 144          | 1 183                  | 1 888         | 376           | 2 017                  | 4 428         | 1 382         | 6 422               | 462                      | 87                 |
|                      |              |                |                |                        | <b>29</b>     |               |                        |               |               | <b>6 240</b>        | <b>1</b>                 | 9                  |
| <b>15 481</b>        | <b>1 603</b> | <b>138 389</b> | <b>105 116</b> | <b>23 187</b>          | <b>36 607</b> | <b>16 789</b> | <b>45 702</b>          | <b>56 310</b> | <b>57 200</b> | <b>187 354</b>      | <b>7 304</b>             |                    |

## 7.11 Ausfuhr der OECD-Länder 1988 nach Abschnitten

Mill.

| Nr.<br>der<br>Systematik | Warenbenennung <sup>1)</sup>                                      | Bundes-<br>republik<br>Deutsch-<br>land | Belgien —<br>Luxemburg | Dane-<br>mark <sup>2)</sup> | Finnland <sup>2)</sup> | Frankreich     | Griechen-<br>land | Großbrit-<br>nien und<br>Nordirland <sup>2)</sup> |
|--------------------------|---|---|------------------------|-----------------------------|------------------------|----------------|-------------------|---|
| 0                        | <b>Nahrungsmittel und lebende Tiere</b>                           | <b>13 447</b>                           | <b>7 712</b>           | <b>6 992</b>                | <b>359</b>             | <b>19 259</b>  | <b>971</b>        | <b>5 789</b>                                      |
| 00                       | Lebende Tiere (ausgenommen Fische usw.)                           | 418                                     | 403                    | 31                          | 5                      | 1 459          | 1                 | 453   |
| 01                       | Fleisch und Zubereitungen von Fleisch                             | 1 822                                   | 1 618                  | 2 761                       | 33                     | 2 315          | 14                | 1 043   |
| 02                       | Milch und Milcherzeugnisse, Vogeleier                             | 4 260                                   | 1 489                  | 973                         | 131                    | 2 950          | 40                | 692   |
| 03                       | Fische usw., Zubereitungen davon                                  | 355                                     | 172                    | 1 598                       | 23                     | 735            | 59                | 680   |
| 04                       | Getreide und Getreiderzeugnisse                                   | 1 631                                   | 1 054                  | 670                         | 21                     | 5 999          | 186               | 869   |
| 05                       | Gemüse und Früchte  | 1 194                                   | 1 252                  | 202                         | 13                     | 2 261          | 620               | 392   |
| 06                       | Zucker, Zuckerwaren und Honig                                     | 588                                     | 212                    | 198                         | 37                     | 1 646          | 12                | 349   |
| 07                       | Kaffee, Tee, Kakao, Gewürze und Waren daraus                      | 1 410                                   | 574                    | 59                          | 66                     | 541            | 8                 | 647   |
| 08                       | Tierfutter (ausgenommen ungemahlene Getreide)                     | 1 137                                   | 547                    | 250                         | 9                      | 846            | 25                | 314   |
| 09                       | Verschiedene genießbare Waren und Zubereitungen                   | 630                                     | 390                    | 250                         | 23                     | 516            | 7                 | 349   |
| 1                        | <b>Getränke und Tabak</b>   | <b>1 847</b>                            | <b>668</b>             | <b>308</b>                  | <b>43</b>              | <b>5 584</b>   | <b>300</b>        | <b>3 641</b>                                      |
| 11                       | Getränke  | 1 020                                   | 372                    | 205                         | 24                     | 5 429          | 55                | 2 756   |
| 12                       | Tabak und Tabakerzeugnisse  | 826                                     | 296                    | 103                         | 19                     | 135            | 245               | 885   |
| 2                        | <b>Rohstoffe (ausgen. Nahrungsmittel u. mineral. Brennstoffe)</b> | <b>6 062</b>                            | <b>2 585</b>           | <b>1 645</b>                | <b>2 673</b>           | <b>6 969</b>   | <b>335</b>        | <b>3 304</b>                                      |
| 21                       | Häute, Felle und Pelzfelle, roh                                   | 296                                     | 114                    | 583                         | 237                    | 448            | 31                | 453   |
| 22                       | Ölsaaten und ölhaltige Früchte                                    | 96                                      | 28                     | 122                         | 0                      | 1 461          | 2                 | 74  |
| 23                       | Rohkautschuk (einschl. synthet. Kautschuk)                        | 514                                     | 276                    | 6                           | 0                      | 702            | 0                 | 271   |
| 24                       | Kork und Holz   | 696                                     | 244                    | 90                          | 1 135                  | 701            | 5                 | 47  |
| 25                       | Papierhalbstoffe und Papierabfälle                                | 268                                     | 184                    | 42                          | 1 106                  | 362            | 1                 | 83  |
| 26                       | Spinnstoffe und Spinnstoffabfälle                                 | 1 339                                   | 545                    | 52                          | 1 03                   | 1 095          | 88                | 551   |
| 27                       | Düngemittel, roh; mineral. Rohstoffe                              | 736                                     | 409                    | 69                          | 55                     | 541            | 108               | 598   |
| 28                       | Metallurgische Erze und Metallabfälle                             | 1 437                                   | 449                    | 145                         | 32                     | 1 203          | 89                | 1 054   |
| 29                       | Andere Rohstoffe tierischen und pflanzlichen Ursprungs            | 680                                     | 316                    | 536                         | 5                      | 455            | 11                | 172   |
| 3                        | <b>Mineral. Brennstoffe, Schmiermittel usw.</b>                   | <b>3 941</b>                            | <b>3 188</b>           | <b>617</b>                  | <b>369</b>             | <b>3 297</b>   | <b>284</b>        | <b>10 201</b>                                     |
| 32                       | Kohle, Koks und Briketts  | 1 467                                   | 173                    | 6                           | 8                      | 214            | 0                 | 176   |
| 33                       | Erdöl, Erdölzeugnisse und verwandte Waren                         | 1 733                                   | 2 806                  | 564                         | 355                    | 1 743          | 275               | 9 770   |
| 34                       | Gas   | 218                                     | 45                     | 7                           | 0                      | 121            | 9                 | 254   |
| 35                       | Elektrischer Strom  | 523                                     | 164                    | 40                          | 6                      | 1 220          |                   |   |
| 4                        | <b>Tierische und pflanzliche Öle, Fette und Wachse</b>            | <b>905</b>                              | <b>400</b>             | <b>133</b>                  | <b>24</b>              | <b>398</b>     | <b>76</b>         | <b>158</b>  |
| 41                       | Tierische Öle und Fette   | 131                                     | 51                     | 52                          | 1                      | 71             | 0                 | 24  |
| 42                       | Pflanzliche Fette und fette Öle, roh usw.                         | 479                                     | 297                    | 26                          | 12                     | 292            | 75                | 89  |
| 43                       | Tierische oder pflanzliche Fette, Öle, Wachse usw.                | 294                                     | 51                     | 55                          | 11                     | 35             | 2                 | 46  |
| 5                        | <b>Andere chemische Erzeugnisse</b>                               | <b>43 848</b>                           | <b>12 941</b>          | <b>2 504</b>                | <b>1 234</b>           | <b>23 480</b>  | <b>214</b>        | <b>17 012</b>                                     |
| 51                       | Organische chemische Erzeugnisse                                  | 10 448                                  | 2 536                  | 388                         | 242                    | 5 270          | 15                | 4 451   |
| 52                       | Anorganische chemische Erzeugnisse                                | 3 133                                   | 1 035                  | 23                          | 76                     | 3 246          | 10                | 1 687   |
| 53                       | Farbstoffe, Gerbstoffe und Farben                                 | 4 540                                   | 782                    | 229                         | 237                    | 1 131          | 28                | 1 070   |
| 54                       | Medizinische und pharmazeutische Erzeugnisse                      | 4 863                                   | 1 194                  | 858                         | 84                     | 2 773          | 55                | 3 000   |
| 55                       | Ätherische Öle usw., Putzmittel usw.                              | 2 309                                   | 721                    | 161                         | 51                     | 3 284          | 20                | 1 677   |
| 56                       | Düngemittel (ausgenommen Harnstoff usw.)                          | 681                                     | 631                    | 102                         | 70                     | 267            | 30                | 160   |
| 57                       | Kunststoffe in Primärformen                                       | 8 298                                   | 3 450                  | 90                          | 212                    | 3 846          | 16                | 1 357   |
| 58                       | Kunststoffe in anderen Formen als Primärformen                    | 3 875                                   | 1 334                  | 322                         | 187                    | 886            | 28                | 1 053   |
| 59                       | Andere chemische Erzeugnisse und Waren                            | 5 901                                   | 1 258                  | 332                         | 72                     | 2 787          | 13                | 2 557   |
| 6                        | <b>Bearbeitete Waren vorw. nach Beschaffenheit</b>                | <b>58 382</b>                           | <b>29 516</b>          | <b>3 003</b>                | <b>9 223</b>           | <b>28 953</b>  | <b>1 536</b>      | <b>22 321</b>                                     |
| 60                       | Waren für vollst. Fabrikationsanlagen; Kap. 63—82                 | 206                                     |                        |                             |                        | 0              |                   | 22  |
| 61                       | Leder, Lederwaren und zugericht. Pelzfelle                        | 884                                     | 121                    | 52                          | 53                     | 506            | 95                | 553   |
| 62                       | Andere Kautschukwaren   | 2 948                                   | 779                    | 100                         | 64                     | 2 582          | 29                | 1 256   |
| 63                       | Kork- und Holzwaren (ausgenommen Möbel)                           | 1 177                                   | 585                    | 320                         | 540                    | 537            | 22                | 147   |
| 64                       | Papier und Pappe; Papierhalbstoffe                                | 6 829                                   | 1 598                  | 260                         | 5 993                  | 3 032          | 39                | 1 929   |
| 65                       | Garne, Gewebe, andere fertiggestellte Spinnstoffzeugnisse         | 10 529                                  | 4 939                  | 583                         | 197                    | 4 608          | 476               | 3 298   |
| 66                       | Waren aus nichtmetallischen mineralischen Stoffen                 | 5 658                                   | 8 203                  | 367                         | 228                    | 3 190          | 232               | 5 241   |
| 67                       | Eisen und Stahl   | 13 542                                  | 7 985                  | 417                         | 1 087                  | 7 796          | 277               | 4 176   |
| 68                       | NE-Metalle  | 6 441                                   | 3 383                  | 167                         | 717                    | 3 036          | 296               | 2 927   |
| 69                       | Andere Metallwaren  | 10 173                                  | 1 922                  | 718                         | 345                    | 3 665          | 68                | 2 771   |
| 7                        | <b>Maschinenbauzeugnisse und Fahrzeuge</b>                        | <b>155 404</b>                          | <b>23 671</b>          | <b>6 973</b>                | <b>5 944</b>           | <b>85 408</b>  | <b>176</b>        | <b>55 768</b>                                     |
| 70                       | Waren für vollst. Fabrikationsanlagen; Kap. 84—87                 | 2 364                                   | 9                      |                             |                        | 36             |                   | 164   |
| 71                       | Kraftmaschinen und Kraftmaschinenanbauten                         | 9 220                                   | 536                    | 431                         | 308                    | 5 006          | 23                | 6 768   |
| 72                       | Arbeitsmaschinen für besondere Zwecke                             | 20 828                                  | 2 337                  | 1 134                       | 1 213                  | 4 887          | 13                | 5 815   |
| 73                       | Metallbearbeitungsmaschinen                                       | 5 628                                   | 496                    | 150                         | 90                     | 966            | 3                 | 1 383   |
| 74                       | Maschinen, Apparate usw. für verschiedene Zwecke                  | 21 052                                  | 1 645                  | 1 889                       | 853                    | 6 420          | 22                | 6 349   |
| 75                       | Büromaschinen, autom. Datenverarbeitungsmaschinen                 | 7 904                                   | 984                    | 407                         | 205                    | 5 001          | 3                 | 9 282   |
| 76                       | Geräte für Nachrichtentechnik usw.                                | 6 074                                   | 1 689                  | 635                         | 661                    | 2 682          | 13                | 3 054   |
| 77                       | Andere elektrische Maschinen, Apparate, Geräte usw.               | 20 942                                  | 2 205                  | 870                         | 627                    | 8 506          | 77                | 7 431   |
| 78                       | Straßenfahrzeuge (einschl. Luftkissenfahrzeugen)                  | 54 678                                  | 13 397                 | 548                         | 780                    | 17 574         | 11                | 8 470   |
| 79                       | Andere Beförderungsmittel   | 6 715                                   | 374                    | 909                         | 1 209                  | 14 329         | 12                | 7 053   |
| 8                        | <b>Verschiedene Fertigwaren</b>                                   | <b>35 470</b>                           | <b>7 128</b>           | <b>3 935</b>                | <b>1 776</b>           | <b>16 882</b>  | <b>1 439</b>      | <b>16 467</b>                                     |
| 80                       | Waren für vollst. Fabrikationsanlagen; Kap. 90, 94                | 66                                      |                        |                             |                        | 3              |                   | 1   |
| 81                       | Vorgefertigte Gebäude, sanitäre Anlagen usw.                      | 1 390                                   | 421                    | 157                         | 160                    | 665            | 4                 | 355   |
| 82                       | Möbel und Teile, Bettenausstattungen usw.                         | 3 528                                   | 1 021                  | 931                         | 170                    | 1 203          | 3                 | 672   |
| 83                       | Reiseartikel, Handtaschen usw.                                    | 256                                     | 147                    | 21                          | 7                      | 527            | 3                 | 75  |
| 84                       | Bekleidung und Bekleidungszubehör                                 | 5 374                                   | 1 372                  | 660                         | 602                    | 3 296          | 1 243             | 2 499   |
| 85                       | Schuhe  | 674                                     | 108                    | 113                         | 146                    | 767            | 46                | 373   |
| 86                       | Andere Meß-, Prüfinstrumente usw.                                 | 8 146                                   | 544                    | 614                         | 217                    | 2 819          | 8                 | 4 492   |
| 87                       | Fotografische Apparate usw.; Uhrmacherwaren                       | 3 643                                   | 1 289                  | 210                         | 13                     | 1 832          | 1                 | 1 742   |
| 88                       | Verschiedene bearbeitete Waren                                    | 12 191                                  | 2 226                  | 1 229                       | 460                    | 5 770          | 130               | 8 259   |
| 9                        | <b>Waren und Warenverkehrsvorgänge, n. n. erfaßt</b>              | <b>3 972</b>                            |                        |                             |                        |                |                   |   |
|                          | <b>Insgesamt</b>  | <b>323 277</b>                          | <b>92 081</b>          | <b>27 535</b>               | <b>21 664</b>          | <b>170 940</b> | <b>5 478</b>      | <b>145 586</b>                                    |

<sup>1)</sup> Standard International Trade Classification (SITC, Rev. 3), Ausgabe 1986. — Ohne die Türkei, Kanada, die Vereinigten Staaten und Australien, für die in dieser Gliederung keine Angaben vorliegen. — Die Gesamtzahlen weichen aufgrund unterschiedlicher Quellen z. T. von den in den Tabellen 7.1 bis 7.7 nachgewiesenen Daten ab.

<sup>2)</sup> Teilweise gekürzte Bezeichnungen.  
\*) Generalhandel.

## des Internationalen Warenverzeichnisses für den Außenhandel\*)

US-\$

| Irland <sup>2)</sup> | Island | Italien | Niederlande | Norwegen <sup>2)</sup> | Österreich | Portugal | Schweden <sup>2)</sup> | Schweiz | Spanien | Japan <sup>2)</sup> | Neuseeland <sup>2)</sup> | Nr. der Systematik |
|----------------------|--------|---------|-------------|------------------------|------------|----------|------------------------|---------|---------|---------------------|--------------------------|--------------------|
| 4 422                | 1 032  | 6 600   | 19 225      | 1 801                  | 961        | 451      | 788                    | 1 145   | 5 792   | 1 567               | 3 711                    | 0                  |
| 350                  | 2      | 19      | 753         | 2                      | 85         | 3        | 7                      | 19      | 25      | 1                   | 121                      | 00                 |
| 1 165                | 6      | 624     | 3 947       | 11                     | 181        | 17       | 60                     | 13      | 202     | 7                   | 1 358                    | 01                 |
| 1 038                | 1      | 408     | 4 401       | 71                     | 152        | 43       | 44                     | 402     | 186     | 1                   | 1 049                    | 02                 |
| 208                  | 929    | 175     | 948         | 1 542                  | 2          | 173      | 147                    | 9       | 525     | 781                 | 470                      | 03                 |
| 152                  | 0      | 1 274   | 840         | 22                     | 208        | 8        | 190                    | 58      | 642     | 118                 | 27                       | 04                 |
| 70                   | 0      | 3 233   | 4 126       | 7                      | 108        | 153      | 76                     | 51      | 3 626   | 193                 | 576                      | 05                 |
| 105                  | 0      | 217     | 748         | 7                      | 39         | 3        | 58                     | 68      | 211     | 32                  | 21                       | 06                 |
| 180                  | 0      | 275     | 1 267       | 14                     | 107        | 6        | 112                    | 246     | 169     | 22                  | 26                       | 07                 |
| 65                   | 95     | 132     | 1 279       | 102                    | 29         | 35       | 21                     | 51      | 81      | 206                 | 43                       | 08                 |
| 1 088                | 0      | 241     | 915         | 23                     | 49         | 10       | 73                     | 229     | 124     | 207                 | 20                       | 09                 |
| 382                  | 1      | 1 431   | 1 997       | 16                     | 88         | 365      | 81                     | 258     | 759     | 129                 | 30                       | 1                  |
| 339                  | 1      | 1 322   | 804         | 7                      | 80         | 359      | 40                     | 46      | 726     | 67                  | 27                       | 11                 |
| 44                   | 0      | 109     | 1 193       | 10                     | 8          | 20       | 211                    | 211     | 33      | 62                  | 2                        | 12                 |
| 674                  | 25     | 2 176   | 6 965       | 983                    | 1 671      | 1 043    | 4 607                  | 680     | 1 601   | 1 761               | 2 180                    | 2                  |
| 114                  | 5      | 99      | 347         | 143                    | 44         | 8        | 181                    | 80      | 67      | 66                  | 352                      | 21                 |
| 7                    | —      | 8       | 144         | 0                      | 22         | 0        | 3                      | 1       | 29      | 1                   | 2                        | 22                 |
| 2                    | —      | 254     | 334         | 0                      | 15         | 0        | 33                     | 8       | 58      | 472                 | 1                        | 23                 |
| 40                   | 0      | 89      | 222         | 105                    | 784        | 202      | 1 626                  | 83      | 120     | 34                  | 187                      | 24                 |
| 5                    | 0      | 38      | 93          | 365                    | 194        | 659      | 1 984                  | 61      | 351     | 10                  | 247                      | 25                 |
| 148                  | 3      | 773     | 223         | 11                     | 282        | 29       | 35                     | 152     | 324     | 847                 | 1 196                    | 26                 |
| 124                  | 11     | 328     | 366         | 135                    | 145        | 65       | 76                     | 70      | 242     | 103                 | 10                       | 27                 |
| 351                  | 1      | 221     | 1 775       | 207                    | 160        | 58       | 615                    | 161     | 233     | 120                 | 30                       | 28                 |
| 83                   | 5      | 366     | 3 460       | 16                     | 24         | 22       | 54                     | 63      | 177     | 109                 | 155                      | 29                 |
| 98                   | 0      | 2 448   | 9 316       | 8 154                  | 399        | 311      | 1 087                  | 34      | 1 615   | 596                 | 119                      | 3                  |
| 38                   | —      | 35      | 205         | 29                     | 2          | 0        | 19                     | 1       | 23      | 236                 | 19                       | 32                 |
| 57                   | 0      | 2 377   | 6 914       | 5 646                  | 93         | 308      | 943                    | 28      | 1 739   | 369                 | 100                      | 33                 |
| 4                    | —      | 36      | 2 198       | 2 394                  | 0          | 2        | 15                     | 5       | 17      | 1                   | 0                        | 34                 |
|                      |        |         |             | 85                     | 304        |          | 110                    |         | 37      |                     |                          | 35                 |
| 16                   | 32     | 393     | 766         | 68                     | 17         | 48       | 92                     | 18      | 689     | 157                 | 70                       | 4                  |
| 16                   | 32     | 37      | 83          | 25                     |            | 3        | 8                      | 4       | 4       | 106                 | 48                       | 41                 |
| 1                    | —      | 309     | 445         | 4                      |            | 44       | 56                     | 12      | 675     | 17                  | 1                        | 42                 |
| 1                    | —      | 46      | 238         | 38                     |            | 1        | 28                     | 2       | 10      | 34                  | 22                       | 43                 |
| 2 498                | 1      | 9 768   | 17 864      | 1 854                  | 3 018      | 630      | 3 569                  | 11 137  | 4 031   | 13 964              | 430                      | 5                  |
| 1 061                | —      | 2 185   | 5 121       | 346                    | 476        | 131      | 508                    | 3 136   | 972     | 6 020               | 68                       | 51                 |
| 66                   | —      | 444     | 1 150       | 286                    | 227        | 13       | 359                    | 181     | 376     |                     | 1                        | 52                 |
| 24                   | 0      | 516     | 946         | 91                     | 172        | 22       | 158                    | 1 616   | 287     | 1 028               | 6                        | 53                 |
| 560                  | 0      | 1 306   | 1 189       | 85                     | 476        | 80       | 878                    | 3 280   | 662     | 717                 | 28                       | 54                 |
| 287                  | 0      | 452     | 755         | 45                     | 101        | 31       | 152                    | 772     | 369     | 469                 | 34                       | 55                 |
| 52                   | —      | 255     | 844         | 280                    | 158        | 16       | 85                     | 4       | 153     | 127                 | 10                       | 56                 |
| 71                   | 0      | 2 151   | 4 741       | 479                    | 734        | 151      | 753                    | 593     | 691     |                     | 14                       | 57                 |
| 84                   | 0      | 1 394   | 1 030       | 91                     | 452        | 39       | 304                    | 479     | 206     | 4 002               | 18                       | 58                 |
| 294                  | 0      | 1 064   | 2 088       | 150                    | 220        | 147      | 372                    | 1 076   | 316     | 1 601               | 250                      | 59                 |
| 1 578                | 236    | 28 739  | 15 179      | 5 379                  | 10 186     | 2 609    | 13 297                 | 10 068  | 9 177   | 35 213              | 1 267                    | 6                  |
| 16                   | 11     | 1 718   | 196         | 27                     | 159        | 21       | 89                     | 56      | 464     | 313                 | 105                      | 60                 |
| 141                  | 0      | 1 429   | 691         | 77                     | 472        | 49       | 320                    | 181     | 863     | 3 085               | 20                       | 61                 |
| 73                   | 0      | 561     | 239         | 65                     | 478        | 551      | 469                    | 176     | 295     | 69                  | 91                       | 62                 |
| 95                   | 1      | 1 662   | 2 402       | 891                    | 1 926      | 154      | 5 636                  | 711     | 640     | 1 586               | 172                      | 63                 |
| 516                  | 9      | 7 487   | 3 062       | 128                    | 1 569      | 998      | 564                    | 2 188   | 1 170   | 5 472               | 153                      | 64                 |
| 263                  | 1      | 5 065   | 1 225       | 110                    | 955        | 460      | 507                    | 2 605   | 1 440   | 2 936               | 25                       | 65                 |
| 117                  | 56     | 4 508   | 2 754       | 903                    | 2 331      | 66       | 3 159                  | 651     | 2 219   | 15 321              | 99                       | 66                 |
| 44                   | 154    | 1 418   | 2 291       | 2 867                  | 839        | 71       | 1 006                  | 1 599   | 806     | 2 142               | 504                      | 67                 |
| 313                  | 4      | 4 891   | 2 320       | 311                    | 1 456      | 237      | 1 647                  | 1 902   | 1 280   | 4 287               | 97                       | 68                 |
| 5 801                | 69     | 45 831  | 22 900      | 3 365                  | 10 613     | 1 751    | 21 375                 | 16 442  | 14 225  | 183 765             | 363                      | 69                 |
| 234                  | 0      | 2 189   | 1 116       | 174                    | 1 563      | 183      | 1 500                  | 1 065   | 744     | 5 738               | 7                        | 70                 |
| 222                  | 6      | 9 124   | 2 635       | 381                    | 1 685      | 75       | 2 492                  | 4 775   | 768     |                     | 69                       | 71                 |
| 37                   | 0      | 2 133   | 375         | 30                     | 437        | 15       | 525                    | 2 362   | 374     | 3 927               | 10                       | 72                 |
| 443                  | 4      | 8 971   | 2 701       | 396                    | 1 781      | 174      | 3 457                  | 3 074   | 1 352   |                     | 80                       | 73                 |
| 3 420                | 1      | 3 441   | 4 521       | 362                    | 276        | 65       | 1 372                  | 522     | 878     | 18 406              | 4                        | 74                 |
| 271                  | 0      | 1 370   | 1 514       | 228                    | 1 030      | 180      | 2 015                  | 560     | 323     | 28 246              | 17                       | 75                 |
| 961                  | 0      | 6 915   | 4 571       | 340                    | 2 300      | 481      | 2 116                  | 3 168   | 1 491   | 33 729              | 125                      | 76                 |
| 152                  | 0      | 9 825   | 3 666       | 357                    | 1 209      | 507      | 7 154                  | 519     | 7 202   | 60 880              | 36                       | 77                 |
| 62                   | 57     | 1 862   | 1 802       | 1 098                  | 331        | 71       | 744                    | 398     | 1 092   | 4 862               | 16                       | 78                 |
| 2 449                | 23     | 30 052  | 8 569       | 806                    | 4 122      | 3 437    | 4 708                  | 10 849  | 4 847   | 24 174              | 247                      | 79                 |
| 58                   | 0      | 1 181   | 385         | 77                     | 258        | 26       | 311                    | 104     | 228     | 144                 | 4                        | 80                 |
| 73                   | 1      | 4 171   | 701         | 125                    | 346        | 71       | 857                    | 363     | 615     | 386                 | 29                       | 81                 |
| 12                   | 0      | 901     | 79          | 3                      | 17         | 4        | 23                     | 24      | 93      | 60                  | 1                        | 82                 |
| 334                  | 18     | 9 077   | 1 558       | 67                     | 954        | 2 219    | 352                    | 508     | 766     | 588                 | 43                       | 83                 |
| 24                   | 0      | 5 396   | 248         | 11                     | 377        | 855      | 55                     | 180     | 1 241   | 37                  | 7                        | 84                 |
| 574                  | 0      | 1 366   | 1 252       | 177                    | 454        | 28       | 983                    | 2 165   | 240     | 8 926               | 27                       | 85                 |
| 146                  | 0      | 1 017   | 776         | 15                     | 291        | 34       | 138                    | 3 912   | 158     | 6 651               | 5                        | 86                 |
| 1 228                | 4      | 6 944   | 3 570       | 332                    | 1 424      | 201      | 1 988                  | 3 592   | 1 485   | 7 182               | 131                      | 87                 |
|                      |        |         |             |                        | 11         |          |                        |         |         | 3 591               | 109                      | 88                 |
| 18 694               | 1 434  | 128 497 | 106 483     | 22 503                 | 31 088     | 10 857   | 49 709                 | 50 614  | 43 084  | 264 917             | 8 525                    | 89                 |

## 8 Verkehr

## 8.1 Eisenbahnen 1988

**Fahrzeuge:** Betriebsfähige Fahrzeuge, die den Eisenbahnen des öffentlichen Verkehrs zur Verfügung stehen. Ohne Straßen-, Vorort-, Hoch- und Untergrundbahnen sowie ohne Feld-, Fahrrad- und Drahtseilbahnen. Einschl. privater Fahrzeuge, soweit sie in den Registern der Eisenbahnverwaltungen geführt werden.

Zu den Lokomotiven rechnen nicht die Triebwagen.

Zu den Personen- und Packwagen zählen nicht die Triebwagen und bahneigenen Postwagen.

Bei den Güterwagen sind Packwagen und Wagen, die ausschließlich für den Dienstverkehr bestimmt sind, nicht einbezogen.

**Verkehrsleistungen:** Nationaler und internationaler Verkehr auf allen Linien des betreffenden Landes, ohne Eisenbahnen, die ausschließlich innerhalb von Städten, Industriewerken, Pflanzungen, Bergwerken usw. verkehren.

**Personenkilometer:** Zahl der beförderten Personen (ohne kostenfrei befördertes Militär, Regierungs- und Eisenbahnpersonal) mal mittlere Reiseweite.

**Tariffotonenkilometer:** Tarifgewicht mal Tarifentfernung aller in Güterzügen beförderten Güter, mit Ausnahme des Dienstgut-, Post- und Gepäckverkehrs sowie der kostenfreien Regierungs-transporte.

| Land   | Einsatzbestand an Fahrzeugen |                         |            | Verkehrsleistungen  |                   |                   |                      |
|--|------------------------------|-------------------------|------------|---------------------|-------------------|-------------------|----------------------|
|  | Lokomotiven <sup>1)</sup>    | Personen- und Packwagen | Güterwagen | Beforderte Personen | Personenkilometer | Beforderte Tonnen | Tariffonnenkilometer |
|  | Anzahl                       |                         |            | Mill.               |                   |                   |                      |
| <b>Europa</b>                                    |                              |                         |            |                     |                   |                   |                      |
| Bundesrepublik Deutschland <sup>2)</sup>         | 6 021                        | 13 057                  | 266 695    | 1 026               | 40 959            | 274               | 58 972               |
| Deutsche Demokratische Republik und Berlin (Ost) | 5 781                        | 9 106                   | 170 107    | 600                 | 22 775            | 336               | 59 374               |
| Belgien  | 1 056                        | 2 048                   | 33 103     | 143                 | 6 348             | 66                | 7 712                |
| Dänemark   | 379                          | 808                     | 4 227      | 143                 | 4 797             | 7,4               | 1 657                |
| Finnland   | 594                          | 902                     | 16 584     | 44                  | 3 201             | 33                | 7 816                |
| Frankreich                                       | 5 623                        | 10 777                  | 152 800    | 801                 | 63 057            | 143               | 51 527               |
| Griechenland                                     | 171                          | 463                     | 9 005      | 12                  | 1 963             | 4,0               | 596                  |
| Großbritannien und Nordirland                    | 2 180                        | 4 591                   | 39 313     | 764                 | 34 315            | 150               | 18 104               |
| Irland   | 126                          | 299                     | 1 743      | 24                  | 1 180             | 3,0               | 545                  |
| Italien  | 3 242                        | 13 758                  | 102 755    | 410                 | 43 343            | 52                | 17 863               |
| Jugoslawien                                      | 1 417                        | 2 941                   | 52 641     | 116                 | 11 449            | 84                | 25 414               |
| Luxemburg  | 84                           | 85                      | 2 574      | 11                  | 223               | 15                | 545                  |
| Niederlande                                      | 531                          | 453                     | 8 102      | 230                 | 9 664             | 20                | 3 200                |
| Norwegen   | 372                          | 558                     | 6 498      | 34                  | 2 110             | 22                | 2 576                |
| Österreich                                       | 1 158                        | 3 144                   | 35 359     | 160                 | 7 783             | 53                | 10 718               |
| Polen  | 4 987                        | 5 481                   | 152 274    | 984                 | 52 134            | 418               | 120 671              |
| Portugal   | 304                          | 644                     | 5 036      | 231                 | 6 036             | 6,0               | 1 597                |
| Schweden   | 1 212                        | 1 628                   | 32 950     | 74                  | 6 081             | 52                | 17 774               |
| Schweiz  | 986                          | 4 250                   | 26 763     | 259                 | 10 804            | 48                | 7 503                |
| Spanien  | 1 359                        | 2 316                   | 39 558     | 194                 | 15 716            | 29                | 11 403               |
| Tschechoslowakei                                 | 4 488                        | 8 159                   | 150 243    | 415                 | 19 408            | 246               | 69 430               |
| Türkei   | 933                          | 1 150                   | 21 623     | 136                 | 6 708             | 14                | 7 892                |
| Ungarn   |                              |                         |            | 196                 | 9 759             | 108               | 20 255               |
| <b>Afrika</b>                                    |                              |                         |            |                     |                   |                   |                      |
| Kamerun  | 92                           | 109                     | 1 953      | 2,4                 | 470               | 1,4               | 595                  |
| Marokko  | 228                          | 625                     | 8 514      | 12                  | 2 092             | 32                | 5 512                |
| Senegal <sup>3)</sup>                            | 29                           | 116                     | 812        | 1,0                 | 178               | 2,6               | 461                  |
| Südafrika  | 4 241                        | 3 694                   | 151 070    | 580                 | 13 385            | 163               | 91 371               |
| Tunesien   |                              | 265                     |            | 28                  | 1 014             | 11                | 2 145                |
| Zaire  | 217                          | 273                     | 6 592      | 1,0                 | 389               |                   |                      |
| <b>Amerika</b>                                   |                              |                         |            |                     |                   |                   |                      |
| Kanada   | 1 224                        |                         | 48 601     |                     |                   |                   |                      |
| Vereinigte Staaten                               | 20 028                       |                         | 1 288 129  |                     | 19 795            | 1 277             | 1 377 867            |
| <b>Asien</b>                                     |                              |                         |            |                     |                   |                   |                      |
| China <sup>4)</sup>                              | 13 163                       | 26 370                  | 340 299    | 1 216               | 325 731           | 1 406             | 986 019              |
| Indien   | 9 320                        | 10 891                  | 482 367    | 3 792               | 269 389           | 290               | 222 528              |
| Irak   | 436                          | 473                     | 12 836     | 3,9                 | 1 570             | 6,1               | 1 923                |
| Iran   | 531                          | 965                     | 13 312     | 6,8                 | 4 661             | 13                |                      |
| Japan  | 1 743                        | 2 937                   | 30 753     | 7 312               | 204 679           | 56                | 20 100               |
| Pakistan <sup>3)</sup>                           | 689                          | 2 671                   | 35 724     | 78                  | 16 920            | 9,3               | 7 734                |
| Syrien   | 192                          | 416                     | 4 166      | 4,0                 | 1 122             | 6,0               | 1 507                |

<sup>1)</sup> Einschl. Kleinlokomotiven.

<sup>2)</sup> Nur Deutsche Bundesbahn.

<sup>3)</sup> Die Angaben beziehen sich auf Jahre vor 1988.

<sup>4)</sup> Ohne Taiwan.

Quelle: Internationale Eisenbahnstatistik, UIC, Paris

SIBA, Stat. Jahrbuch 1990 f. d. Ausland



## 8.2 Bestand an Kraftfahrzeugen\*)

| Land   | Jahr | Insgesamt             | Davon                                 |                     |                                   |                          | Personen-<br>kraftwagen <sup>1)</sup> | Last-<br>kraftwagen <sup>2)</sup> |
|--|------|-----------------------|---------------------------------------|---------------------|-----------------------------------|--------------------------|---------------------------------------|-----------------------------------|
|  |      |                       | Personen-<br>kraftwagen <sup>1)</sup> | Kraft-<br>omnibusse | Last-<br>kraftwagen <sup>2)</sup> | Krafträder<br>und Mopeds |                                       |                                   |
|  |      |                       |                                       |                     |                                   |                          |                                       |                                   |
| <b>Europa</b>                                    |      |                       |                                       |                     |                                   |                          |                                       |                                   |
| Bundesrepublik Deutschland                       | 1988 | 30 007 <sup>1)</sup>  | 26 228                                | 70                  | 1 328 <sup>1)</sup>               | 2 381 <sup>2)</sup>      | 425                                   | 22 <sup>1)</sup>                  |
| Deutsche Demokratische Republik und Berlin (Ost) | 1988 | 5 353                 | 3 744                                 | 61                  | 229                               | 1 319                    | 225                                   | 14                                |
| Belgien  | 1987 | 3 908                 | 3 457                                 | 16                  | 302                               | 133                      | 348                                   | 30                                |
| Bulgarien  | 1988 |                       | 1 184                                 | 26                  |                                   | 490                      | 132                                   |                                   |
| Dänemark   | 1988 | 2 078 <sup>1)</sup>   | 1 654                                 | 8                   | 235 <sup>1)</sup>                 | 181 <sup>1)</sup>        | 322                                   | 46 <sup>1)</sup>                  |
| Finnland   | 1988 | 2 196                 | 1 796                                 | 9                   | 214                               | 177                      | 362                                   | 43                                |
| Frankreich                                       | 1988 | 30 310                | 22 520                                | 65                  | 4 355                             | 3 370 <sup>1)</sup>      | 402                                   | 78                                |
| Griechenland                                     | 1985 | 2 054 <sup>1)</sup>   | 1 264                                 | 19                  | 602 <sup>1)</sup>                 | 169                      | 127                                   | 62 <sup>1)</sup>                  |
| Großbritannien und Nordirland                    | 1988 | 22 075                | 18 432                                | 132 <sup>1)</sup>   | 2 599                             | 912                      | 333                                   | 47                                |
| Irland   | 1988 | 898 <sup>1)</sup>     | 749                                   | 5                   | 119 <sup>1)</sup>                 | 25                       | 212                                   | 34 <sup>1)</sup>                  |
| Island   | 1988 | 143                   | 129                                   | 1                   | 12                                | 1 <sup>1)</sup>          | 512                                   | 49                                |
| Italien  | 1987 | 33 086                | 24 307                                | 82                  | 2 412                             | 6 285                    | 424                                   | 42                                |
| Jugoslawien                                      | 1986 | 3 291 <sup>1)</sup>   | 2 957                                 | 29                  | 203 <sup>1)</sup>                 | 102                      | 127                                   | 9 <sup>1)</sup>                   |
| Luxemburg  | 1988 | 182                   | 168                                   | 1                   | 10                                | 3                        | 453                                   | 27                                |
| Niederlande                                      | 1988 | 6 392                 | 5 251                                 | 12                  | 494                               | 635                      | 403                                   | 34                                |
| Norwegen   | 1988 | 2 139                 | 1 622                                 | 20                  | 294                               | 203                      | 390                                   | 71                                |
| Österreich                                       | 1988 | 3 630                 | 2 785                                 | 9                   | 235                               | 601                      | 366                                   | 31                                |
| Polen  | 1988 | 6 992 <sup>1)</sup>   | 4 519                                 | 90                  | 919 <sup>1)</sup>                 | 1 464                    | 120                                   | 24 <sup>1)</sup>                  |
| Portugal   | 1987 | 1 479 <sup>1)</sup>   | 1 285 <sup>1)</sup>                   | 8                   | 79 <sup>1)</sup>                  | 107 <sup>1)</sup>        | 124 <sup>1)</sup>                     | 76 <sup>1)</sup>                  |
| Schweden   | 1988 | 3 797 <sup>1)</sup>   | 3 483                                 | 14                  | 267 <sup>1)</sup>                 | 33                       | 412                                   | 32 <sup>1)</sup>                  |
| Schweiz  | 1988 | 3 835                 | 2 761                                 | 12 <sup>1)</sup>    | 228 <sup>1)</sup>                 | 834                      | 417                                   | 34 <sup>1)</sup>                  |
| Sowjetunion                                      | 1987 |                       | 14 344                                | 310                 |                                   |                          | 51                                    |                                   |
| Spanien  | 1988 | 15 463                | 10 787                                | 44                  | 1 976                             | 2 656                    | 277                                   | 51                                |
| Türkei   | 1988 | 2 541                 | 1 406                                 | 66                  | 715                               | 354                      | 26                                    | 13                                |
| Ungarn   | 1988 | 2 407 <sup>1)</sup>   | 1 789                                 | 27                  | 179 <sup>1)</sup>                 | 412                      | 169                                   | 17 <sup>1)</sup>                  |
| <b>Afrika</b>                                    |      |                       |                                       |                     |                                   |                          |                                       |                                   |
| Ägypten  | 1988 | 1 589                 | 791                                   | 32                  | 503                               | 263 <sup>1)</sup>        | 15                                    | 10                                |
| Äthiopien  | 1988 | 61 <sup>1)</sup>      | 42                                    | 4                   | 13 <sup>1)</sup>                  | 2                        | 1                                     | 0 <sup>1)</sup>                   |
| Kamerun  | 1986 | 179                   | 87                                    | 5                   | 28                                | 59                       | 8                                     | 3                                 |
| Kenia  | 1984 | 237                   | 122                                   | 7                   | 90                                | 18                       | 6                                     | 5                                 |
| Marokko  | 1986 | 774                   | 552                                   | 9                   | 194                               | 19                       | 26                                    | 9                                 |
| Niger  | 1987 | 40                    | 9                                     | 2                   | 20                                | 9                        | 1                                     | 3                                 |
| Südafrika  | 1988 | 4 744                 | 3 148                                 | 26                  | 1 253                             | 317                      | 106                                   | 42                                |
| Togo   | 1987 | 6                     | 4                                     | 0,0                 | 0,2                               | 2                        | 1                                     |                                   |
| Tunesien   | 1988 | 472                   | 293                                   | 9                   | 158                               | 12                       | 37                                    | 20                                |
| <b>Amerika</b>                                   |      |                       |                                       |                     |                                   |                          |                                       |                                   |
| Argentinien                                      | 1986 | 6 093                 | 3 898                                 | 60                  | 1 375                             | 760 <sup>1)</sup>        | 126                                   | 44                                |
| Brasilien  | 1988 | 18 272 <sup>1)</sup>  | 14 996                                | 194                 | 1 416 <sup>1)</sup>               | 1 666                    | 104                                   | 10 <sup>1)</sup>                  |
| Chile  | 1987 | 974 <sup>1)</sup>     | 660                                   | 22                  | 256 <sup>1)</sup>                 | 36                       | 53                                    | 2 <sup>1)</sup>                   |
| El Salvador                                      | 1987 |                       | 138                                   | 7                   | 17 <sup>1)</sup>                  |                          | 28                                    | 3 <sup>1)</sup>                   |
| Kanada   | 1987 | 15 738 <sup>10)</sup> | 11 723                                | 59                  | 3 508 <sup>10)</sup>              | 448                      | 458                                   | 137 <sup>10)</sup>                |
| Kolumbien  | 1986 | 1 618                 | 841                                   | 245                 | 146                               | 386                      | 29                                    | 5                                 |
| Nicaragua  | 1986 | 89 <sup>1)</sup>      | 46                                    | 5                   | 26 <sup>1)</sup>                  | 12                       | 14                                    | 8 <sup>1)</sup>                   |
| Puerto Rico                                      | 1986 | 1 391 <sup>1)</sup>   | 1 175                                 | 3                   | 201 <sup>1)</sup>                 | 12                       | 34                                    | 6 <sup>1)</sup>                   |
| Venezuela  | 1986 | 4 048 <sup>1)</sup>   | 2 300                                 | 48                  | 1 200 <sup>1)</sup>               | 500                      | 129                                   | 67 <sup>1)</sup>                  |
| Vereinigte Staaten                               | 1987 | 182 307               | 135 324                               | 602                 | 41 119                            | 5 262 <sup>1)</sup>      | 561                                   | 170                               |
| <b>Asien</b>                                     |      |                       |                                       |                     |                                   |                          |                                       |                                   |
| Hongkong   | 1988 | 341                   | 202                                   | 14                  | 108                               | 17                       | 35                                    | 19                                |
| Indien   | 1985 | 7 134 <sup>1)</sup>   | 1 178                                 | 213                 | 783 <sup>1)</sup>                 | 4 960 <sup>1)</sup>      | 2                                     | 7 <sup>1)</sup>                   |
| Indonesien                                       | 1986 | 7 310                 | 1 060                                 | 257                 | 877                               | 5 116                    | 6                                     | 5                                 |
| Japan  | 1988 | 70 905                | 30 776                                | 238                 | 21 440                            | 18 450                   | 250                                   | 174                               |
| Jordanien  | 1987 | 242 <sup>10)</sup>    | 165                                   | 4                   | 66 <sup>10)</sup>                 | 7                        | 57                                    | 19 <sup>10)</sup>                 |
| Korea, Republik                                  | 1988 | 3 103                 | 1 118                                 | 260                 | 658                               | 1 067                    | 27                                    | 16                                |
| Kuwait   | 1988 | 585                   | 469                                   | 11                  | 100                               | 5                        | 234                                   | 50                                |
| Malaysia   | 1988 | 4 184                 | 1 426                                 | 21                  | 276                               | 2 461                    | 91                                    | 20                                |
| Pakistan   | 1988 | 1 069                 | 279 <sup>1)</sup>                     | 39                  | 115 <sup>1)</sup>                 | 636                      | 3 <sup>1)</sup>                       | 1 <sup>1)</sup>                   |
| Philippinen                                      | 1988 | 1 256                 | 377                                   | 15                  | 583                               | 281                      | 6                                     | 10                                |
| Saudi-Arabien                                    | 1986 | 4 268                 | 2 245 <sup>1)</sup>                   | 44                  | 1 979 <sup>1)</sup>               | 203 <sup>1)</sup>        | 180 <sup>1)</sup>                     | 180 <sup>1)</sup>                 |
| Sri Lanka  | 1985 | 441 <sup>1)</sup>     | 149                                   | 38                  | 93 <sup>1)</sup>                  | 161                      | 9                                     | 6 <sup>1)</sup>                   |
| Thailand   | 1988 | 6 563                 | 817                                   | 428                 | 1 423                             | 3 895                    | 15                                    | 26                                |
| <b>Australien und Ozeanien</b>                   |      |                       |                                       |                     |                                   |                          |                                       |                                   |
| Australien <sup>11)</sup>                        | 1985 | 8 960 <sup>1)</sup>   | 7 875 <sup>12)</sup>                  | 80                  | 643 <sup>1)</sup>                 | 362                      | 497 <sup>12)</sup>                    | 40 <sup>1)</sup>                  |
| Neuseeland                                       | 1987 | 2 086                 | 1 619 <sup>1)</sup>                   | 5                   | 343                               | 119                      | 490 <sup>1)</sup>                     | 103                               |

\*) Ohne Sonderkraftfahrzeuge, die weder zur Lasten- noch zur Personenbeförderung dienen (Feuerwehrfahrzeuge u.ä.), ohne Zugmaschinen, Traktoren, Anhänger und Halbanhänger sowie ohne Mofas. – Stand in der Regel Jahresende. – Aufgrund geänderter Abgrenzungen ist ein Vergleich mit den Angaben in früheren Veröffentlichungen nur bedingt möglich.

<sup>1)</sup> Ohne Kombinationskraftwagen.  
<sup>2)</sup> Einschl. Kombinationskraftwagen.

<sup>3)</sup> Stand bei Mopeds: 1,7.

<sup>4)</sup> 1986.

<sup>5)</sup> 1987.

<sup>6)</sup> Einschl. Taxis.

<sup>7)</sup> Nur Motorräder.

<sup>8)</sup> Einschl. Kleinbussen.

<sup>9)</sup> 1985.

<sup>10)</sup> Einschl. Traktoren, Anhängern und Halbanhängern.

<sup>11)</sup> Stand: 30.6.

<sup>12)</sup> Einschl. Lieferwagen.

## 8.3 Neuzulassungen von Kraftfahrzeugen\*)

1 000

| Land   | Jahr | Insgesamt            | Davon                                 |                     |                                   |                           |
|--|------|----------------------|---------------------------------------|---------------------|-----------------------------------|---------------------------|
|  |      |                      | Personen-<br>kraftwagen <sup>1)</sup> | Kraft-<br>omnibusse | Last-<br>kraftwagen <sup>2)</sup> | Kraftroller<br>und Mopeds |
| <b>Europa</b>                                  |      |                      |                                       |                     |                                   |                           |
| Bundesrepublik Deutschland                     | 1988 | 3 093 <sup>3)</sup>  | 2 435                                 | 5                   | 499                               | 93 <sup>2)</sup>          |
| Belgien  | 1987 | 446                  | 406                                   | 1                   | 33                                | 6                         |
| Bulgarien                                      | 1988 | -                    | 57                                    | -                   | -                                 | 9                         |
| Dänemark                                       | 1988 | -                    | 93 <sup>1)</sup>                      | 1                   | 18 <sup>1)</sup> 4)               | -                         |
| Finnland                                       | 1988 | 205 <sup>3)</sup>    | 174                                   | 1                   | 26                                | 4 <sup>3)</sup>           |
| Frankreich                                     | 1988 | 2 749 <sup>3)</sup>  | 2 217                                 | 4                   | 478                               | 102 <sup>2)</sup>         |
| Griechenland                                   | 1985 | 156 <sup>1)</sup>    | 109                                   | 1                   | 31 <sup>1)</sup>                  | 15                        |
| Großbritannien und Nordirland                  | 1988 | 2 662                | 2 216                                 | 3                   | 354                               | 90                        |
| Irland   | 1988 | 88                   | 68                                    | 0                   | 17                                | 3                         |
| Island   | 1988 | -                    | 14                                    | 0                   | 1                                 | -                         |
| Italien  | 1987 | -                    | 1 929                                 | 4                   | 132 <sup>1)</sup>                 | -                         |
| Jugoslawien                                    | 1986 | 199 <sup>1)</sup>    | 170                                   | 2                   | 19 <sup>1)</sup>                  | 8                         |
| Luxemburg                                      | 1988 | -                    | 34                                    | 0                   | 2                                 | -                         |
| Niederlande                                    | 1988 | -                    | 481                                   | 1                   | 59                                | 71 <sup>4)</sup>          |
| Norwegen                                       | 1988 | 109                  | 71                                    | 1                   | 22                                | 15                        |
| Österreich                                     | 1988 | 307                  | 253                                   | 1                   | 26                                | 27                        |
| Polen  | 1988 | 366 <sup>1)</sup>    | 269                                   | 7                   | 47 <sup>1)</sup>                  | 43                        |
| Portugal                                       | 1986 | 148                  | 113                                   | 0                   | 31                                | 4                         |
| Schweden                                       | 1988 | 395 <sup>1)</sup> 2) | 350                                   | 1                   | 37 <sup>1)</sup>                  | 7 <sup>3)</sup>           |
| Schweiz  | 1988 | 376                  | 319 <sup>2)</sup>                     | 1                   | 27 <sup>1)</sup>                  | 29                        |
| Spanien  | 1988 | 1 367 <sup>2)</sup>  | 1 056                                 | 3                   | 245                               | 63 <sup>3)</sup>          |
| <b>Afrika</b>                                  |      |                      |                                       |                     |                                   |                           |
| Ägypten  | 1988 | 51                   | 8                                     | 2                   | 25                                | 16                        |
| Äthiopien                                      | 1988 | 3 <sup>1)</sup>      | 2                                     | 0                   | 1 <sup>1)</sup>                   | 0                         |
| Botsuana                                       | 1987 | 8                    | 4                                     | 0                   | 4                                 | 0                         |
| Kamerun  | 1986 | 41                   | 24                                    | 2                   | 6                                 | 9                         |
| Marokko  | 1986 | 29                   | 20                                    | 1                   | 8                                 | 0                         |
| Niger  | 1987 | 2                    | 1                                     | 0                   | 1                                 | 0                         |
| Südafrika <sup>7)</sup>                        | 1985 | 163                  | 110                                   | 7                   | 35                                | 11                        |
| Togo   | 1987 | 6 <sup>1)</sup>      | 4                                     | 0                   | 0 <sup>1)</sup>                   | 2                         |
| Tunesien                                       | 1988 | 16 <sup>1)</sup>     | 11                                    | 1                   | 4 <sup>1)</sup>                   | 0                         |
| Uganda   | 1985 | 5 <sup>1)</sup>      | 2                                     | 0                   | 1 <sup>1)</sup>                   | 2                         |
| Zaire  | 1986 | 12                   | 2                                     | 0                   | 9                                 | 1                         |
| <b>Amerika</b>                                 |      |                      |                                       |                     |                                   |                           |
| Argentinien                                    | 1986 | -                    | 134                                   | -                   | 31 <sup>4)</sup>                  | -                         |
| Brasilien                                      | 1985 | 680 <sup>1)</sup>    | 520                                   | 5                   | 41 <sup>1)</sup>                  | 114                       |
| Chile <sup>8)</sup>                            | 1987 | -                    | 10                                    | 1                   | 6 <sup>1)</sup>                   | -                         |
| Kanada   | 1987 | -                    | 1 029                                 | -                   | 450                               | -                         |
| Kolumbien                                      | 1986 | 86 <sup>1)</sup>     | 30                                    | 7                   | 1 <sup>1)</sup>                   | 48                        |
| Suriname                                       | 1986 | 9 <sup>1)</sup>      | 9                                     | 0                   | 0 <sup>1)</sup>                   | 0                         |
| Venezuela                                      | 1986 | 283                  | 180                                   | 3                   | 70                                | 30                        |
| Vereinigte Staaten                             | 1988 | 15 949 <sup>2)</sup> | 10 478                                | -                   | 5 209 <sup>4)</sup>               | 262 <sup>2)</sup>         |
| <b>Asien</b>                                   |      |                      |                                       |                     |                                   |                           |
| Hongkong                                       | 1988 | 45                   | 24                                    | 1                   | 18                                | 2                         |
| Indien <sup>10)</sup>                          | 1984 | 881 <sup>1)</sup>    | 65                                    | 15                  | 52 <sup>1)</sup>                  | 749                       |
| Indonesien                                     | 1984 | 612                  | 66                                    | -                   | 256 <sup>4)</sup>                 | 290                       |
| Irak   | 1987 | -                    | 59                                    | 1                   | 12                                | -                         |
| Japan  | 1988 | 8 458                | 3 717                                 | 24                  | 2 980                             | 1 737                     |
| Jemenitische Arabische Republik <sup>11)</sup> | 1988 | -                    | 4                                     | 0                   | 7 <sup>1)</sup>                   | -                         |
| Jordanien                                      | 1987 | 9                    | 6                                     | 0                   | 3                                 | 0                         |
| Korea, Republik                                | 1988 | 567                  | 274                                   | 58                  | 91                                | 143                       |
| Kuwait   | 1988 | 47                   | 41                                    | 1                   | 5                                 | 0                         |
| Malaysia                                       | 1988 | 177                  | 71                                    | 1                   | 10                                | 95                        |
| Pakistan                                       | 1987 | 1 637 <sup>12)</sup> | 488                                   | 54                  | 153                               | 942 <sup>12)</sup>        |
| Philippinen                                    | 1988 | 87                   | 16                                    | 1                   | 40                                | 30                        |
| Saudi-Arabien                                  | 1986 | 134                  | 77                                    | 3                   | 54                                | 0                         |
| Thailand                                       | 1988 | 1 032                | 163                                   | 285 <sup>13)</sup>  | -                                 | 584                       |
| <b>Australien und Ozeanien</b>                 |      |                      |                                       |                     |                                   |                           |
| Australien <sup>7)</sup>                       | 1985 | 721                  | 511                                   | 14                  | 150                               | 46                        |
| Neuseeland                                     | 1987 | 122                  | 90                                    | 0                   | 16                                | 16                        |

\*) Ohne Sonderkraftfahrzeuge, die weder zur Lasten- noch zur Personenbeförderung dienen (Feuerwehrfahrzeuge u.ä.), ohne Zugmaschinen sowie ohne Mofas. — Stand in der Regel Jahresende.

<sup>1)</sup> Ohne Kombinationskraftwagen.

<sup>2)</sup> Einschl. Kombinationskraftwagen.

<sup>3)</sup> Ohne Mopeds.

<sup>4)</sup> Einschl. Lieferwagen unter 2 t Nutzlast.

<sup>5)</sup> Ohne Lieferwagen unter 2 t Nutzlast.

<sup>6)</sup> 1987.

<sup>7)</sup> Stand: 30. 6.

<sup>8)</sup> Einschl. Kraftomnibussen.

<sup>9)</sup> Stand: 31. 10.

<sup>10)</sup> Stand: 31. 3.

<sup>11)</sup> Seit dem 22. 5. 1990 Teil der «Republik Jemen».

<sup>12)</sup> Einschl. Dreiradern.

<sup>13)</sup> Einschl. Lastkraftwagen.

## 8.4 Bestand an Binnenschiffen

| Land                       | Jahr | Güterschiffe           |                    |                  |                    |                        |                    |               |                    | Schlepper<br>und<br>Schub-<br>boote |
|----------------------------|------|------------------------|--------------------|------------------|--------------------|------------------------|--------------------|---------------|--------------------|-------------------------------------|
|                            |      | mit eigener Triebkraft |                    |                  |                    | ohne eigene Triebkraft |                    |               |                    |                                     |
|                            |      | zusammen               |                    | dar. Tankschiffe |                    | zusammen               |                    | dar. Tankkahn |                    |                                     |
|                            |      | Schiffe                | Trag-<br>fähigkeit | Schiffe          | Trag-<br>fähigkeit | Schiffe                | Trag-<br>fähigkeit | Schiffe       | Trag-<br>fähigkeit |                                     |
|                            |      | Anzahl                 | 1 000 t            | Anzahl           | 1 000 t            | Anzahl                 | 1 000 t            | Anzahl        | 1 000 t            | Masch-<br>Leistung<br>1 000 kW      |
| Bundesrepublik Deutschland | 1985 | 2 616                  | 2 554              | 430              | 546                | 527                    | 723                | 66            | 63                 | 115                                 |
|                            | 1986 | 2 583                  | 2 552              | 429              | 552                | 520                    | 713                | 69            | 71                 | 132                                 |
|                            | 1987 | 2 542                  | 2 553              | 441              | 576                | 521                    | 697                | 71            | 73                 | 131                                 |
| Belgien                    | 1985 | 2 327                  | 1 406              | 302              | 221                | 181                    | 324                | 16            | 26                 | 53                                  |
|                            | 1986 | 2 174                  | 1 340              | 260              | 204                | 194                    | 375                | 17            | 29                 | 55                                  |
|                            | 1987 | 2 037                  | 1 295              | 209              | 199                | 177                    | 353                | 10            | 19                 | 57                                  |
| Frankreich                 | 1985 | 3 425                  | 1 393              | 271              | 144                | 1 304                  | 915                | 125           | 160                | 128                                 |
|                            | 1986 |                        |                    |                  |                    |                        |                    |               |                    |                                     |
|                            | 1987 | 3 048                  | 1 246              | 235              | 122                | 1 248                  | 845                | 98            | 125                | 121                                 |
| Jugoslawien                | 1985 | 81                     | 67                 | 11               | 7                  | 791                    | 657                | 125           | 141                | 84                                  |
|                            | 1986 | 81                     | 67                 | 11               | 7                  | 801                    | 677                | 125           | 141                | 87                                  |
|                            | 1987 | 81                     | 67                 | 11               | 7                  | 804                    | 685                | 125           | 141                | 87                                  |
| Niederlande <sup>1)</sup>  | 1985 | 5 323                  | 3 857              | 463              | 569                | 969                    | 1 621              | 54            | 97                 | 303                                 |
|                            | 1986 | 5 310                  | 3 925              | 495              | 610                | 958                    | 1 631              | 58            | 105                | 308                                 |
|                            | 1987 | 5 244                  | 3 979              | 498              | 640                | 969                    | 1 669              | 68            | 124                | 311                                 |
| Österreich                 | 1985 | 44                     | 50                 | 9                | 10                 | 169                    | 188                | 30            | 33                 | 15                                  |
|                            | 1986 | 44                     | 50                 | 9                | 10                 | 185                    | 186                | 30            | 33                 | 15                                  |
|                            | 1987 | 44                     | 50                 | 9                | 10                 | 117                    | 193                | 34            | 41                 | 14                                  |
| Schweiz                    | 1985 | 248                    | 391                | 123              | 204                | 87                     | 188                | 15            | 29                 | 16                                  |
|                            | 1986 | 220                    | 357                | 114              | 192                | 74                     | 164                | 12            | 24                 | 16                                  |
|                            | 1987 | 199                    | 331                | 106              | 187                | 66                     | 150                | 12            | 24                 | 13                                  |
| Tschechoslowakei           | 1985 | 95                     | 63                 | —                | —                  | 478                    | 476                | 34            | 42                 | 110                                 |
|                            | 1986 | 91                     | 61                 | —                | —                  | 500                    | 509                | 34            | 42                 | 116                                 |
|                            | 1987 | 90                     | 61                 | —                | —                  | 519                    | 531                | 34            | 42                 | 125                                 |

<sup>1)</sup> Nur effektiv eingesetzte Binnenflotte.

8.5 Bestand der Handelsflotten<sup>\*)</sup>

1 000 BRT

| Land  | 1988           |                             | 1989           |                              | Land                               | 1988           |                             | 1989           |                              |
|---|----------------|-----------------------------|----------------|------------------------------|------------------------------------|----------------|-----------------------------|----------------|------------------------------|
|   | ins-<br>gesamt | dar<br>Tanker <sup>1)</sup> | ins-<br>gesamt | dar.<br>Tanker <sup>1)</sup> |                                    | ins-<br>gesamt | dar<br>Tanker <sup>1)</sup> | ins-<br>gesamt | dar.<br>Tanker <sup>1)</sup> |
| <b>Europa</b>                                       |                |                             |                |                              | <b>Amerika</b>                     |                |                             |                |                              |
| Bundesrepublik Deutschland                          | 3 917          | 265                         | 3 967          | 283                          | Argentinien                        | 1 877          | 586                         | 1 833          | 543                          |
| Deutsche Demokratische Republik<br>und Berlin (Ost) | 1 443          | 38                          | 1 500          | 35                           | Bermuda                            | 3 774          | 2 836                       | 4 076          | 3 273                        |
| Belgien   | 2 118          | 252                         | 2 044          | 273                          | Brasilien                          | 6 123          | 1 849                       | 6 076          | 1 838                        |
| Bulgarien   | 1 392          | 292                         | 1 375          | 285                          | Chile                              | 604            | 19                          | 590            | 28                           |
| Danemark <sup>2)</sup>                              | 4 502          | 2 053                       | 4 963          | 2 041                        | Kanada <sup>3)</sup>               | 2 902          | 259                         | 2 825          | 259                          |
| Finnland  | 838            | 211                         | 944            | 155                          | Kolumbien                          | 412            | 14                          | 379            | 14                           |
| Frankreich <sup>2)</sup>                            | 4 506          | 1 953                       | 4 413          | 1 944                        | Mexiko                             | 1 448          | 522                         | 1 388          | 533                          |
| Griechenland  | 21 979         | 8 492                       | 21 324         | 8 229                        | Panama                             | 44 604         | 10 659                      | 47 365         | 11 418                       |
| Großbritannien und Nordirland <sup>2)</sup>         | 8 260          | 2 835                       | 7 646          | 2 604                        | Peru                               | 675            | 197                         | 638            | 197                          |
| Irland  | 173            | 15                          | 167            | 19                           | Venezuela                          | 982            | 463                         | 1 092          | 234                          |
| Italien   | 7 794          | 2 670                       | 7 602          | 2 461                        | Vereinigte Staaten <sup>2)*)</sup> | 20 832         | 7 949                       | 20 588         | 7 955                        |
| Jugoslawien   | 3 476          | 312                         | 3 681          | 312                          | <b>Asien</b>                       |                |                             |                |                              |
| Niederlande <sup>2)</sup>                           | 3 726          | 615                         | 3 655          | 575                          | China <sup>4)</sup>                | 12 920         | 1 826                       | 13 514         | 1 790                        |
| Norwegen  | 9 350          | 4 397                       | 15 597         | 7 074                        | Indien                             | 6 161          | 1 772                       | 6 315          | 1 718                        |
| Polen   | 3 489          | 235                         | 3 416          | 154                          | Indonesien                         | 2 126          | 660                         | 2 035          | 580                          |
| Portugal <sup>2)</sup>                              | 988            | 486                         | 726            | 323                          | Israel                             | 546            | 1                           | 505            | 1                            |
| Rumanien  | 3 561          | 523                         | 3 783          | 596                          | Japan                              | 32 074         | 9 628                       | 28 030         | 7 879                        |
| Schweden  | 2 116          | 191                         | 2 167          | 211                          | Korea, Republik                    | 7 334          | 951                         | 7 832          | 808                          |
| Schweiz   | 259            | 2                           | 220            | —                            | Kuwait                             | 735            | 133                         | 1 865          | 1 092                        |
| Sowjetunion   | 25 784         | 4 368                       | 25 854         | 4 128                        | Pakistan                           | 366            | 43                          | 366            | 43                           |
| Spanien <sup>2)</sup>                               | 4 415          | 1 616                       | 3 962          | 1 486                        | Philippinen                        | 9 312          | 480                         | 9 385          | 403                          |
| Türkei  | 3 281          | 828                         | 3 240          | 793                          | Singapur                           | 7 209          | 2 443                       | 7 273          | 2 553                        |
| Zypern  | 18 391         | 5 618                       | 18 134         | 5 639                        | Taiwan                             | 4 631          | 481                         | 5 169          | 540                          |
| <b>Afrika</b>                                       |                |                             |                |                              | <b>Australien und Ozeanien</b>     |                |                             |                |                              |
| Ägypten   | 1 227          | 255                         | 1 230          | 244                          | Australien                         | 2 366          | 702                         | 2 494          | 678                          |
| Liberia   | 49 734         | 27 961                      | 47 892         | 26 667                       | Neuseeland                         | 337            | 80                          | 257            | 80                           |
| Somalia   | 13             | —                           | 11             | —                            |                                    |                |                             |                |                              |
| Südafrika   | 486            | 21                          | 397            | 20                           |                                    |                |                             |                |                              |
|   |                |                             |                |                              | <b>Welt</b>                        | <b>403 406</b> | <b>127 843</b>              | <b>410 481</b> | <b>129 578</b>               |

<sup>\*)</sup> Stand jeweils am 30. 6. — Nur Schiffe mit mechanischem Antrieb und mit einem Bruttoreaumegehalt von 100 Registertonnen und mehr (1 RT = 2,83 m<sup>3</sup>); einschl. Segelschiffen mit Hilfsantrieb.

<sup>1)</sup> Einschl. Öl/Chemikalienschiffen; 1988: 5,5 Mill. BRT, 1989: 5,9 Mill. BRT.

<sup>2)</sup> Einschl. der in den überseeischen Besitzungen bzw. in den außerhalb des Mutterlandes gelegenen Staatsgebieten beheimateten Schiffe.

<sup>3)</sup> Einschl. der Handelsschiffe auf den Großen Seen.

<sup>4)</sup> Einschl. der Reserveflotte; 1988 und 1989: etwa 3,3 Mill. BRT.

<sup>5)</sup> Ohne Taiwan.

## 8.6 Luftverkehr\*)

Mill. km

| Land  | Flugkilometer |               |               | Personenkilometer |                  |                  | Fracht-<br>Effektivtonnenkilometer |               |               | Post-        |              |              |
|---|---------------|---------------|---------------|-------------------|------------------|------------------|------------------------------------|---------------|---------------|--------------|--------------|--------------|
|   | 1986          | 1987          | 1988          | 1986              | 1987             | 1988             | 1986                               | 1987          | 1988          | 1986         | 1987         | 1988         |
| <b>Europa</b>                               |               |               |               |                   |                  |                  |                                    |               |               |              |              |              |
| Bundesrepublik Deutschland                  | 253           | 283           | 316           | 26 640            | 31 756           | 34 097           | 2 827                              | 3 248         | 3 470         | 132          | 139          | 148          |
| Belgien                                     | 53            | 57            | 61            | 5 561             | 5 973            | 6 528            | 575                                | 536           | 651           | 19           | 23           | 25           |
| Dänemark                                    | 42            | 43            | 48            | 3 508             | 3 653            | 3 935            | 117                                | 110           | 114           | 20           | 14           | 16           |
| Finnland                                    | 38            | 43            | 32            | 2 936             | 3 587            | 3 169            | 86                                 | 90            | 97            | 7            | 8            | 8            |
| Frankreich                                  | 288           | 319           | 243           | 39 470            | 44 398           | 31 982           | 3 080                              | 3 387         | 3 484         | 116          | 112          | 106          |
| Griechenland                                | 49            | 51            | 37            | 6 385             | 7 122            | 6 210            | 92                                 | 104           | 92            | 10           | 10           | 10           |
| Großbritannien und Nordirland <sup>1)</sup> | 444           | 474           | 517           | 65 500            | 77 161           | 83 042           | 2 547                              | 2 863         | 3 134         | 197          | 200          | 170          |
| Irland                                      | 21            | 23            | 35            | 2 496             | 2 738            | 3 567            | 75                                 | 81            | 103           | 2            | 1            | 1            |
| Island                                      | 17            | 20            | 20            | 2 266             | 2 586            | 2 342            | 20                                 | 26            | 34            | 5            | 6            | 5            |
| Italien                                     | 139           | 146           | 154           | 16 921            | 18 647           | 19 168           | 844                                | 912           | 1 029         | 28           | 29           | 26           |
| Jugoslawien                                 | 39            | 44            | 46            | 4 284             | 5 229            | 5 667            | 97                                 | 99            | 124           | 3            | 3            |              |
| Luxemburg                                   | 4             | 4             | 4             | 120               | 128              | 151              | 0                                  | 0             | 1             |              |              |              |
| Niederlande                                 | 129           | 142           | 152           | 19 758            | 22 605           | 24 144           | 1 509                              | 1 734         | 1 882         | 89           | 89           | 88           |
| Norwegen                                    | 71            | 73            | 78            | 5 009             | 5 361            | 5 632            | 124                                | 116           | 121           | 20           | 19           | 12           |
| Österreich                                  | 26            | 27            | 29            | 1 429             | 1 691            | 2 031            | 20                                 | 20            | 23            | 4            | 4            | 4            |
| Polen                                       | 28            | 27            | 30            | 2 199             | 2 301            | 2 701            | 10                                 | 10            | 14            | 3            | 3            | 3            |
| Portugal                                    | 40            | 42            | 49            | 4 512             | 5 014            | 5 673            | 123                                | 125           | 141           | 10           | 12           | 12           |
| Schweden                                    | 91            | 95            | 104           | 6 811             | 7 275            | 7 830            | 174                                | 169           | 175           | 22           | 19           | 20           |
| Schweiz                                     | 113           | 118           | 129           | 12 977            | 13 834           | 14 525           | 674                                | 734           | 814           | 49           | 51           | 50           |
| Spanien                                     | 155           | 158           | 176           | 19 113            | 20 409           | 22 272           | 533                                | 526           | 598           | 36           | 38           | 32           |
| Tschechoslowakei                            | 24            | 24            | 26            | 1 870             | 2 063            | 2 242            | 17                                 | 16            | 17            | 4            | 4            | 4            |
| Türkei                                      | 29            | 32            | 36            | 2 617             | 3 296            | 3 753            | 45                                 | 47            | 53            |              |              |              |
| <b>Afrika</b>                               |               |               |               |                   |                  |                  |                                    |               |               |              |              |              |
| Ägypten                                     | 36            | 37            | 40            | 4 023             | 4 906            | 5 512            | 112                                | 112           | 119           | 2            | 3            | 1            |
| Äthiopien                                   | 18            | 19            | 21            | 1 115             | 1 244            | 1 404            | 82                                 | 86            | 88            | 3            | 1            | 2            |
| Marokko                                     | 23            | 24            | 26            | 2 058             | 2 218            | 2 430            | 44                                 | 51            | 49            |              |              |              |
| Südafrika                                   | 57            | 57            | 57            | 7 480             | 7 480            | 7 632            | 308                                | 310           | 320           | 11           |              |              |
| Tunesien                                    | 13            | 14            | 14            | 1 314             | 1 389            | 1 483            | 15                                 | 19            | 17            | 1            | 2            | 1            |
| <b>Amerika</b>                              |               |               |               |                   |                  |                  |                                    |               |               |              |              |              |
| Argentinien                                 | 77            | 84            | 80            | 7 942             | 8 652            | 8 862            | 192                                | 198           | 191           | 14           | 14           |              |
| Bolivien                                    | 12            | 11            | 11            | 884               | 912              | 955              | 28                                 | 26            | 8             | 1            | 1            | 1            |
| Brasilien                                   | 255           | 267           | 278           | 23 471            | 22 613           | 23 712           | 1 014                              | 1 014         | 976           | 30           | 31           | 16           |
| Chile                                       | 28            | 33            | 39            | 1 961             | 2 117            | 2 442            | 137                                | 186           | 243           | 3            | 3            | 3            |
| Kanada                                      | 375           | 364           | 421           | 39 025            | 39 274           | 46 259           | 977                                | 996           | 1 170         | 133          | 117          | 120          |
| Kolumbien                                   | 64            | 66            | 65            | 4 260             | 4 230            | 4 294            | 397                                | 398           | 404           | 4            | 6            | 7            |
| Mexiko                                      | 176           | 180           | 136           | 16 885            | 17 649           | 14 946           | 155                                | 169           | 122           |              | 5            | 4            |
| Peru  | 26            | 30            | 28            | 2 110             | 2 670            | 2 565            | 71                                 | 79            | 53            |              | 1            | 1            |
| Venezuela                                   | 45            | 31            | 73            | 4 339             | 2 446            | 6 907            | 99                                 | 118           | 213           | 1            | 0            | 7            |
| Vereinigte Staaten                          | 5 807         | 6 249         | 6 515         | 582 863           | 642 121          | 674 629          | 10 713                             | 11 924        | 13 829        | 2 433        | 2 547        | 2 583        |
| <b>Asien</b>                                |               |               |               |                   |                  |                  |                                    |               |               |              |              |              |
| China <sup>2)</sup>                         | 126           | 159           | 177           | 14 174            | 18 623           | 25 615           | 468                                | 648           | 732           |              |              |              |
| Indien                                      | 117           | 127           | 127           | 15 536            | 17 280           | 18 010           | 540                                | 645           | 646           | 28           | 28           | 26           |
| Indonesien                                  | 127           | 138           | 144           | 9 808             | 11 764           | 14 428           | 222                                | 341           | 454           | 10           | 10           | 8            |
| Israel                                      | 41            | 42            | 45            | 6 799             | 7 360            | 6 835            | 571                                | 643           | 754           | 3            | 5            | 2            |
| Japan                                       | 418           | 432           | 471           | 66 587            | 74 299           | 84 054           | 3 608                              | 4 251         | 4 774         | 196          | 216          | 198          |
| Libanon                                     | 12            | 16            | 22            | 876               | 642              | 892              | 33                                 | 195           | 309           |              |              |              |
| Myanmar <sup>3)</sup>                       | 7             | 7             | 7             | 232               | 233              | 237              | 2                                  | 3             | 3             |              |              |              |
| Philippinen                                 | 54            | 55            | 59            | 8 920             | 9 258            | 10 375           | 235                                | 239           | 296           | 8            | 5            | 4            |
| Sri Lanka                                   | 11            | 11            | 13            | 2 108             | 1 940            | 2 383            | 55                                 | 49            | 62            | 1            | 1            | 2            |
| Thailand                                    | 67            | 71            | 85            | 11 274            | 13 448           | 16 682           | 465                                | 492           | 588           | 27           | 32           | 34           |
| <b>Australien und Ozeanien</b>              |               |               |               |                   |                  |                  |                                    |               |               |              |              |              |
| Australien                                  | 241           | 257           | 281           | 31 827            | 35 596           | 40 363           | 859                                | 995           | 1 033         | 68           | 54           | 62           |
| Neuseeland                                  | 58            | 63            | 73            | 8 816             | 9 656            | 10 850           | 319                                | 335           | 320           | 17           | 14           | 15           |
| <b>Welt</b>                                 | <b>11 426</b> | <b>12 171</b> | <b>12 879</b> | <b>1 450 193</b>  | <b>1 579 855</b> | <b>1 698 731</b> | <b>43 159</b>                      | <b>48 027</b> | <b>53 449</b> | <b>4 540</b> | <b>4 690</b> | <b>4 810</b> |

\*) Die Angaben beziehen sich auf den Fluglinienverkehr der konzessionierten nationalen Luftverkehrsgesellschaften, einschl. der im Ausland befliegenen Strecken.

1) Nur britische Luftverkehrsgesellschaften.

2) Ohne Taiwan.

3) Ehem. Birma.

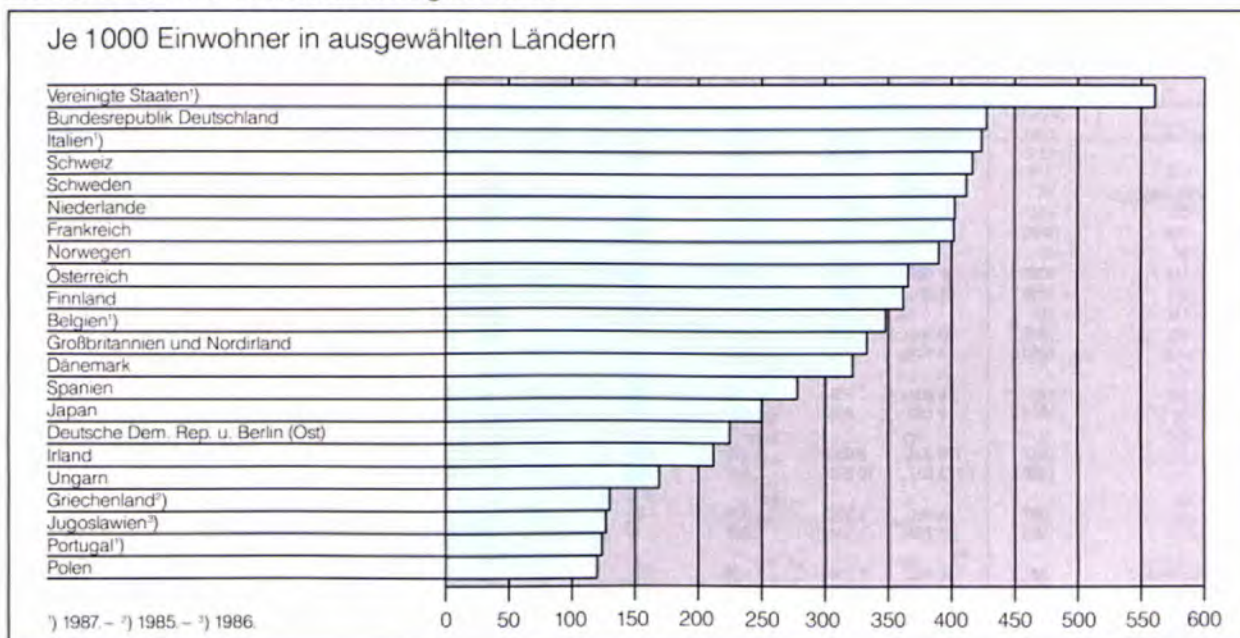
Quelle: International Civil Aviation Organization, ICAO, Montreal

StBA, Stat. Jahrbuch 1990 f. d. Ausland

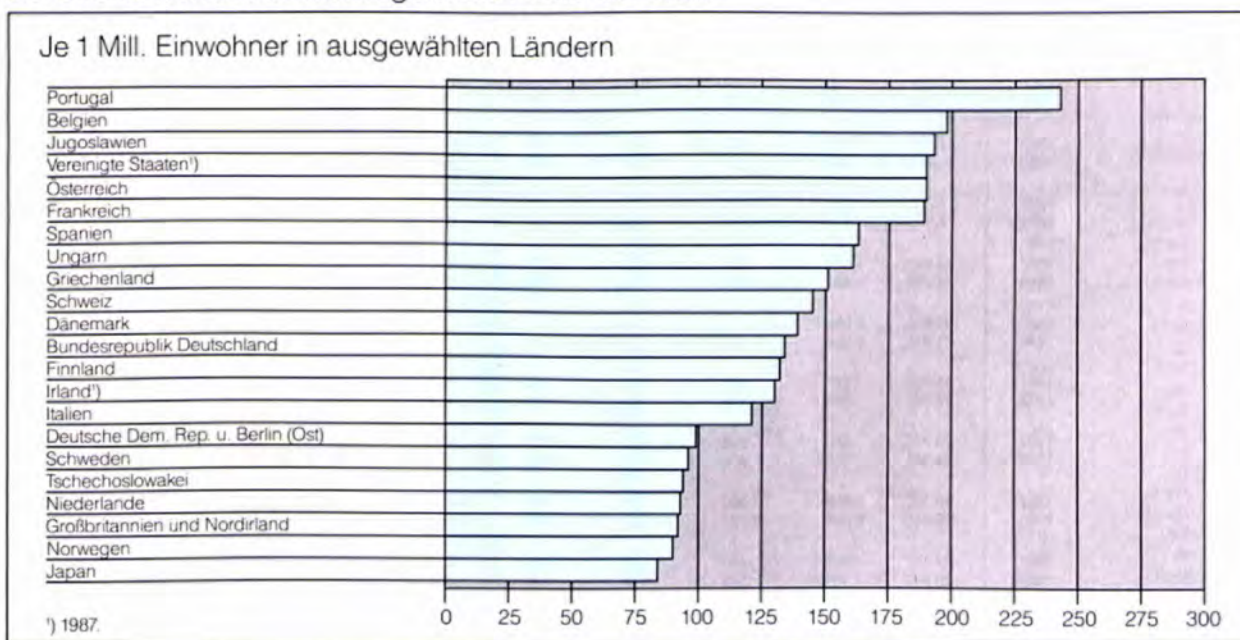


# Verkehr

## Bestand an Personenkraftwagen 1988



## Bei Straßenverkehrsunfällen getötete Personen 1988



Statistisches Bundesamt 90 0594

## 8.7 Straßenverkehrsunfälle mit Personenschaden und Verunglückte

| Land  | Jahr | Unfälle mit<br>Personen-<br>schaden | Getötete <sup>1)</sup> |                |                          |                                 |                         |                | Verletzte      |                          |                                 |                         |
|---|------|-------------------------------------|------------------------|----------------|--------------------------|---------------------------------|-------------------------|----------------|----------------|--------------------------|---------------------------------|-------------------------|
|   |      |                                     | ins-<br>gesamt         | darunter       |                          |                                 |                         | ins-<br>gesamt | darunter       |                          |                                 |                         |
|   |      |                                     |                        | Fuß-<br>gänger | Führer und Mitfahrer von |                                 |                         |                | Fuß-<br>gänger | Führer und Mitfahrer von |                                 |                         |
|   |      |                                     |                        |                | Fahr-<br>rädern          | motor-<br>sierten<br>Zweirädern | Personen-<br>kraftwagen |                |                | Fahr-<br>rädern          | motor-<br>sierten<br>Zweirädern | Personen-<br>kraftwagen |
| Bundesrepublik Deutschland                          | 1987 | 325 519                             | 7 967                  | 1 686          | 730                      | 1 087                           | 4 250                   | 424 622        | 41 696         | 55 890                   | 54 642                          | 256 871                 |
|   | 1988 | 342 299                             | 8 213                  | 1 732          | 734                      | 1 014                           | 4 513                   | 448 223        | 42 057         | 60 829                   | 50 716                          | 278 862                 |
| Deutsche Demokratische Republik<br>und Berlin (Ost) | 1987 | 31 087                              | 1 531                  | 482            | 130                      | 456                             | 404                     | 37 656         | 6 839          | 2 913                    | 15 984                          | 10 174                  |
|   | 1988 | 32 888                              | 1 649                  | 507            | 164                      | 454                             | 451                     | 39 521         | 7 151          | 3 288                    | 16 072                          | 11 312                  |
| Belgien   | 1987 | 59 669                              | 1 922                  | 327            | 191                      | 226                             | 1 095                   | 81 934         | 5 882          | 7 889                    | 11 993                          | 52 500                  |
|   | 1988 | 61 756                              | 1 967                  | 292            | 197                      | 212                             | 1 187                   | 84 851         | 6 036          | 7 956                    | 12 820                          | 54 237                  |
| Dänemark  | 1987 | 10 164                              | 698                    | 141            | 87                       | 77                              | 337                     | 12 016         | 1 384          | 2 283                    | 1 768                           | 5 599                   |
|   | 1988 | 9 978                               | 713                    | 139            | 81                       | 83                              | 364                     | 11 790         | 1 293          | 2 392                    | 1 792                           | 5 416                   |
| Finnland  | 1987 | 8 636                               | 581                    | 136            | 86                       | 47                              | 278                     | 10 752         | 1 459          | 1 573                    | 1 180                           | 5 806                   |
|   | 1988 | 9 569                               | 653                    | 131            | 69                       | 61                              | 351                     | 11 909         | 1 555          | 1 637                    | 1 285                           | 6 652                   |
| Frankreich  | 1987 | 170 994                             | 9 855                  | 1 479          | 419                      | 1 477                           | 6 000                   | 237 638        | 29 256         | 8 548                    | 46 694                          | 144 233                 |
|   | 1988 | 175 887                             | 10 548                 | 1 592          | 401                      | 1 579                           | 6 437                   | 244 042        | 29 760         | 8 565                    | 49 051                          | 147 261                 |
| Griechenland  | 1987 | 18 966                              | 1 502                  | 366            | 21                       | 295                             | 537                     | 26 478         | 4 442          | 365                      | 7 333                           | 10 693                  |
|   | 1988 | 20 753                              | 1 511                  | 393            | 19                       | 269                             | 548                     | 29 370         | 4 720          | 381                      | 7 881                           | 12 206                  |
| Großbritannien und Nordirland                       | 1987 | 245 407                             | 5 339                  | 1 776          | 292                      | 741                             | 2 306                   | 316 070        | 57 201         | 26 292                   | 45 635                          | 163 781                 |
|   | 1988 | 252 000                             | 5 230                  | 1 812          | 231                      | 681                             | 2 238                   | 328 042        | 58 617         | 26 019                   | 42 669                          | 175 860                 |
| Irland  | 1986 | 5 774                               | 387                    | 125            | 32                       | 50                              | 153                     | 8 323          | 1 412          | 765                      | 846                             | 4 704                   |
|   | 1987 | 5 752                               | 462                    | 142            | 37                       | 70                              | 182                     | 8 409          | 1 301          | 765                      | 875                             | 4 722                   |
| Italien   | 1987 | 168 208                             | 6 784                  | 1 117          | 471                      | 1 171                           | 3 596                   | 217 511        | 16 753         | 7 028                    | 47 517                          | 134 833                 |
|   | 1988 | 166 033                             | 6 939                  | 1 132          | 444                      | 1 199                           | 3 751                   | 228 186        | 19 094         | 7 286                    | 49 851                          | 142 105                 |
| Jugoslawien   | 1987 | 45 530                              | 4 526                  | 1 390          | 327                      | 295                             | 1 877                   | 61 202         | 13 125         | 3 751                    | 6 313                           | 31 191                  |
|   | 1988 | 45 313                              | 4 555                  | 1 347          | 342                      | 296                             | 1 912                   | 60 837         | 13 031         | 3 881                    | 6 055                           | 31 746                  |
| Luxemburg   | 1987 | 1 181                               | 68                     | 7              | 2                        | 5                               | 54                      | 1 682          | 170            | 29                       | 114                             | 1 367                   |
|   | 1988 | 1 258                               | 84                     | 3              | —                        | 2                               | 79                      | 1 863          | 197            | 44                       | 106                             | 1 513                   |
| Niederlande   | 1987 | 42 655                              | 1 485                  | 172            | 312                      | 185                             | 769                     | 49 189         | 4 031          | 11 301                   | 13 872                          | 18 311                  |
|   | 1988 | 41 859                              | 1 366                  | 201            | 282                      | 182                             | 647                     | 47 981         | 3 930          | 11 268                   | 13 886                          | 17 204                  |
| Norwegen  | 1987 | 8 335                               | 398                    | 78             | 21                       | 49                              | 225                     | 11 090         | 1 339          | 678                      | 1 454                           | 6 562                   |
|   | 1988 | 8 167                               | 378                    | 66             | 20                       | 37                              | 207                     | 10 962         | 1 297          | 655                      | 1 238                           | 6 743                   |
| Österreich  | 1987 | 43 947                              | 1 312                  | 220            | 77                       | 215                             | 744                     | 57 352         | 5 964          | 5 210                    | 12 019                          | 31 482                  |
|   | 1988 | 44 243                              | 1 446                  | 261            | 91                       | 205                             | 827                     | 57 843         | 5 965          | 5 440                    | 11 851                          | 31 896                  |
| Portugal  | 1987 | 38 656                              | 2 296                  | —              | —                        | —                               | —                       | 54 517         | —              | —                        | —                               | —                       |
|   | 1988 | 41 915                              | 2 534                  | —              | —                        | —                               | —                       | 59 532         | —              | —                        | —                               | —                       |
| Schweden  | 1987 | 15 652                              | 787                    | 144            | 58                       | 83                              | 479                     | 20 467         | 1 812          | 2 308                    | 1 952                           | 13 282                  |
|   | 1988 | 17 207                              | 813                    | 136            | 66                       | 81                              | 494                     | 22 838         | 1 789          | 2 571                    | 2 028                           | 15 156                  |
| Schweiz   | 1987 | 23 773                              | 952                    | 216            | 59                       | 226                             | 413                     | 29 150         | 3 221          | 2 744                    | 8 669                           | 13 475                  |
|   | 1988 | 24 544                              | 945                    | 194            | 70                       | 222                             | 427                     | 30 083         | 3 355          | 2 875                    | 8 423                           | 14 228                  |
| Spanien   | 1987 | 98 182                              | 5 858                  | 1 080          | 104                      | 710                             | 3 403                   | 153 388        | 18 139         | 2 157                    | 29 762                          | 92 059                  |
|   | 1988 | 106 355                             | 6 348                  | 1 120          | 111                      | 861                             | 3 672                   | 164 949        | 18 598         | 2 171                    | 34 253                          | 97 879                  |
| Tschechoslowakei                                    | 1987 | 24 157                              | 1 393                  | 483            | 169                      | 130                             | 504                     | 29 935         | 6 940          | 3 458                    | 3 955                           | 12 864                  |
|   | 1988 | 25 645                              | 1 464                  | 528            | 175                      | 110                             | 557                     | 32 237         | 7 150          | 3 880                    | 4 022                           | 14 564                  |
| Ungarn  | 1987 | 19 842                              | 1 571                  | 554            | 246                      | 166                             | 508                     | 25 462         | 4 970          | 2 848                    | 4 230                           | 11 233                  |
|   | 1988 | 21 315                              | 1 706                  | 566            | 299                      | 187                             | 575                     | 27 776         | 4 968          | 3 003                    | 4 401                           | 13 310                  |
| Vereinigte Staaten                                  | 1986 | —                                   | 46 056                 | 6 771          | 941                      | 4 471                           | 24 927                  | 3 400 000      | —              | —                        | —                               | —                       |
|   | 1987 | —                                   | 46 386                 | 6 746          | 949                      | 4 031                           | 25 114                  | 3 495 000      | —              | —                        | —                               | —                       |

<sup>1)</sup> Innerhalb ... Gestorbene: Portugal und Spanien: 24 Stunden; Griechenland und Österreich: 3 Tagen; Frankreich: 6 Tagen; Italien: 7 Tagen; übrige europäische Länder und Vereinigte Staaten: 30 Tagen.

Quelle: Statistics of Road Traffic Accidents in Europe, ECE, Genf

## 9 Reiseverkehr

### 9.1 Auslandsgäste 1988 nach Herkunftsländern

#### 9.1.1 Einreisen über die Grenze

1 000

| Herkunftsland                 | Grenzübertritte einreisender Auslandsgäste in |               |                       |                  |               |                    |              |
|-------------------------------|---|---------------|-----------------------|------------------|---------------|--------------------|--------------|
|                               | Griechenland                                  | Portugal      | Spanien <sup>1)</sup> | Türkei           | Kanada        | Vereinigte Staaten | Japan        |
| Bundesrepublik Deutschland    | 1 382   | 530           | 6 904                 | 768              | 263           | 1 153              | 57           |
| Belgien — Luxemburg           | 175   | 120           | 1 468                 | 39 <sup>2)</sup> | 30            | 124                | 7            |
| Dänemark                      | 235   | 77            | 609                   | 31               | 21            | 100                | 8            |
| Frankreich                    | 469   | 565           | 12 086                | 247              | 230           | 618                | 40           |
| Griechenland                  | x   | <sup>3)</sup> | 75                    | 430              | 18            | 54                 | 2            |
| Großbritannien und Nordirland | 1 790   | 1 065         | 7 646                 | 465              | 527           | 1 818              | 155          |
| Irland                        | 49  | 54            | 296                   | <sup>3)</sup>    | 18            | 111                | 3            |
| Italien                       | 544   | 139           | 3 333                 | 144              | 86            | 357                | 23           |
| Jugoslawien                   | 388   | <sup>3)</sup> | 38                    | 290              | 15            | 28                 | 1            |
| Niederlande                   | 389   | 275           | 2 004                 | 81               | 88            | 248                | 16           |
| Norwegen                      | 107   | 27            | 491                   | 21               | 14            | 107                | 5            |
| Österreich                    | 311   | 34            | 281                   | 118              | 23            | 103                | 7            |
| Portugal                      | 12  | x             | 10 065                | <sup>3)</sup>    | 17            | 32                 | 4            |
| Schweden                      | 262   | 80            | 844                   | 43               | 30            | 240                | 15           |
| Schweiz                       | 175   | 64            | 3 124                 | 68               | 75            | 283                | 16           |
| Spanien                       | 62  | 2 986         | 2 668 <sup>4)</sup>   | 44               | 19            | 177                | 11           |
| Türkei                        | 58  | <sup>3)</sup> | 16                    | x                | 4             | 20                 | 2            |
| Übrige europäische Länder     | 491   | 73            | 982                   | 357              | 76            | 89                 | 29           |
| Kanada                        | 107   | 76            | 168                   | 29               | x             | 13 843             | 58           |
| Vereinigte Staaten            | 295   | 194           | 859                   | 165              | 12 763        | x                  | 516          |
| Mittel- und Südamerika        | 42  |               | 527                   | 21               | 164           | 8 869              | 47           |
| Übrige Länder                 | 435   | 262           | 3 493                 | 809              | 1 004         | 3 183              | 1 331        |
| <b>Insgesamt</b>              | <b>7 778</b>                                  | <b>6 621</b>  | <b>57 978</b>         | <b>4 173</b>     | <b>15 485</b> | <b>31 557</b>      | <b>2 355</b> |

#### 9.1.2 Übernachtungen in Beherbergungsstätten

1 000

| Herkunftsland                 | Übernachtungen von Auslandsgästen in (der) |                   |              |                |                   |               |               |
|-------------------------------|--|-------------------|--------------|----------------|-------------------|---------------|---------------|
|                               | Bundesrepublik Deutschland                 | Belgien           | Dänemark     | Italien        | Jugoslawien       | Österreich    | Schweiz       |
| Bundesrepublik Deutschland    | x  | 1 691             | 2 818        | 48 047         | 19 790            | 56 059        | 14 798        |
| Belgien — Luxemburg           | 1 265                                      | 167 <sup>1)</sup> |              | 3 157          | 994 <sup>2)</sup> | 2 348         | 1 368         |
| Dänemark                      | 1 359                                      | 90                | x            | 1 473          | 809               | 952           | 196           |
| Frankreich                    | 1 467                                      | 1 011             | 139          | 7 468          | 1 222             | 2 652         | 2 495         |
| Griechenland                  | 264  | 77                |              | 529            | 217               | 174           | 133           |
| Großbritannien und Nordirland | 2 559                                      | 975               | 348          | 6 584          | 5 860             | 4 213         | 2 570         |
| Irland                        | 98   | 38                |              | 264            | 113               | 33            | 44            |
| Italien                       | 1 413                                      | 304               | 153          | x              | 5 366             | 2 091         | 1 521         |
| Jugoslawien                   | 422  |                   |              | 572            | x                 | 383           | 110           |
| Niederlande                   | 5 690                                      | 4 069             | 509          | 3 956          | 3 612             | 9 269         | 2 963         |
| Norwegen                      | 482  | 58                | 986          | 492            | 335               | 207           | 89            |
| Österreich                    | 1 040                                      | 60                |              | 7 372          | 5 114             | x             | 505           |
| Portugal                      | 115  | 69                |              | 221            | 23                | 27            | 96            |
| Schweden                      | 1 296                                      | 109               | 1 657        | 1 648          | 827               | 1 375         | 363           |
| Schweiz                       | 1 365                                      | 96                |              | 7 079          | 533               | 2 491         | x             |
| Spanien                       | 536  | 214               |              | 1 935          | 133               | 365           | 514           |
| Türkei                        | 230  | 19                |              | 212            | 108               | 66            | 187           |
| Übrige europäische Länder     | 2 196                                      | 203               | 204          | 2 777          | 5 864             | 1 245         | 386           |
| Kanada                        | 351  | 91                |              | 731            | 126               | 223           | 256           |
| Vereinigte Staaten            | 3 875                                      | 573               | 399          | 5 315          | 720               | 1 592         | 2 269         |
| Mittel- und Südamerika        | 298  | 82                |              | 1 613          |                   | 149           | 362           |
| Übrige Länder                 | 3 796                                      | 581               | 797          | 5 584          | 584               | 1 663         | 2 571         |
| <b>Insgesamt</b>              | <b>30 117</b>                              | <b>10 577</b>     | <b>8 011</b> | <b>107 030</b> | <b>52 351</b>     | <b>87 575</b> | <b>33 796</b> |

<sup>1)</sup> Einschl. Ausflügler.<sup>2)</sup> Nur Gäste aus Belgien.<sup>3)</sup> In »Übrige europäische Länder« enthalten.<sup>4)</sup> Im Ausland lebende Spanier.<sup>5)</sup> Nur Gäste aus Luxemburg.



## 9.2 Grenzankünfte im internationalen Reiseverkehr 1988 nach ausgewählten Zielländern \*)

| Zielland                       | Grenzankünfte |                             | Zielland | Grenzankünfte                    |                             |                      |                   |
|--------------------------------|---------------|-----------------------------|----------|----------------------------------|-----------------------------|----------------------|-------------------|
|                                | insgesamt     | dar. Deutsche <sup>1)</sup> |          | insgesamt                        | dar. Deutsche <sup>1)</sup> |                      |                   |
|                                |               |                             |          |                                  |                             | Anzahl               | % <sup>2)</sup>   |
| <b>Europa</b>                  |               |                             |          |                                  |                             |                      |                   |
| Bulgarien <sup>3)</sup>        | 8 294 985     | 276 458                     | 3,3      | El Salvador                      | 134 024                     | 2 454                | 1,8               |
| Frankreich                     | 38 288 000    | 9 113 000                   | 23,8     | Grenada                          | 61 795                      | 2 022                | 3,3               |
| Großbritannien <sup>3)</sup>   | 15 798 000    | 1 830 000                   | 11,6     | Guatemala                        | 405 230                     | 13 172               | 3,3               |
| Irland                         | 3 007 000     | 113 000                     | 3,8      | Jamaika                          | 648 873                     | 12 278               | 1,9               |
| Island                         | 128 938       | 15 894                      | 12,3     | Kanada                           | 15 493 300                  | 263 000              | 1,7               |
| Italien <sup>3)</sup>          | 55 690 434    | 10 479 061                  | 18,8     | Kolumbien                        | 828 903                     | 6 913                | 0,8               |
| Malta                          | 783 846       | 77 644                      | 9,9      | Kuba <sup>3)</sup>               | 309 200                     | 35 500               | 11,5              |
| Polen <sup>3)</sup>            | 6 195 600     | 415 700                     | 6,7      | Mexiko                           | 5 692 000                   |                      |                   |
| Portugal                       | 6 623 867     | 529 569                     | 8,0      | Panama <sup>3)</sup>             | 229 020                     | 2 352                | 1,0               |
| Rumänien <sup>3)</sup>         | 5 514 000     | 117 700                     | 2,1      | Paraguay                         | 264 211                     | 12 221               | 4,3               |
| Sowjetunion <sup>3)</sup>      | 6 007 158     | 240 345                     | 4,0      | St. Lucia <sup>3)</sup>          | 122 624                     | 7 103                | 5,8               |
| Spanien <sup>3)</sup>          | 54 178 150    | 6 904 418                   | 12,7     | Uruguay <sup>3)</sup>            | 843 780                     | 7 952                | 0,9               |
| Tschechoslowakei <sup>3)</sup> | 24 592 694    | 619 564                     | 2,5      | Venezuela <sup>3)</sup>          | 614 813                     | 15 569               | 2,5               |
| Türkei <sup>3)</sup>           | 4 172 727     | 767 905                     | 18,4     | Vereinigte Staaten               | 33 875 343                  | 1 153 356            | 3,4               |
| Ungarn                         | 10 562 000    | 1 126 000                   | 10,7     |                                  |                             |                      |                   |
| Zypern                         | 1 111 818     | 106 137                     | 9,5      | <b>Asien</b>                     |                             |                      |                   |
| <b>Afrika</b>                  |               |                             |          | Bangladesch                      | 103 031                     | 1 692                | 1,6               |
| Ägypten <sup>3)</sup>          | 1 969 493     | 178 526                     | 9,1      | Bhutan                           | 2 199                       | 475                  | 21,6              |
| Äthiopien                      | 62 303        | 1 956                       | 3,1      | China <sup>3)</sup>              | 1 842 206                   | 69 007               | 3,7               |
| Botswana <sup>3)</sup>         | 384 335       |                             |          | Hongkong <sup>3)</sup>           | 5 589 292                   | 123 737              | 2,2               |
| Burundi                        | 99 000        |                             |          | Indien                           | 1 590 661                   | 76 371               | 4,6               |
| Côte d'Ivoire <sup>3)</sup>    | 177 502       | 2 242                       | 1,3      | Indonesien <sup>3)</sup>         | 1 301 049                   | 58 981               | 4,5               |
| Kenia                          | 676 900       | 121 500                     | 17,9     | Irak <sup>3)</sup> <sup>4)</sup> | 739 141                     | 4 445                | 0,6               |
| Madagaskar <sup>3)</sup>       | 28 136        | 2 967                       | 10,5     | Iran                             | 66 643                      | 3 008                | 4,5               |
| Malawi <sup>3)</sup>           | 76 134        | 1 487                       | 2,0      | Israel                           | 1 169 582                   | 154 639              | 13,2              |
| Marokko                        | 2 841 211     | 168 254                     | 5,9      | Japan <sup>3)</sup>              | 2 355 412                   | 56 941               | 2,4               |
| Mauritius                      | 240 000       | 15 670                      | 6,5      | Jordanien <sup>3)</sup>          | 2 391 167                   | 20 121               | 0,8               |
| Sambia <sup>3)</sup>           | 108 291       | 1 292                       | 1,2      | Korea, Republik <sup>3)</sup>    | 2 340 462                   | 30 561               | 1,3               |
| Seschen <sup>3)</sup>          | 71 626        | 5 276                       | 7,4      | Macau <sup>3)</sup>              | 1 004 950                   | 18 130               | 1,8               |
| Simbabwe                       | 449 661       | 8 557                       | 1,9      | Malaysia                         | 3 374 443                   | 29 552               | 0,9               |
| Sudan                          | 36 707        | 2 558                       | 7,0      | Malediven                        | 155 757                     | 40 855               | 26,2              |
| Südafrika                      | 804 985       | 65 346                      | 8,1      | Nepal                            | 265 943                     | 19 865               | 7,5               |
| Togo <sup>3)</sup>             | 60 734        | 2 657                       | 4,4      | Pakistan                         | 480 091                     | 11 690               | 2,5               |
| Tunesien                       | 3 468 360     | 473 985                     | 13,7     | Philippinen <sup>3)</sup>        | 1 043 114                   | 29 023               | 2,8               |
| Zaire                          | 39 444        | 1 345                       | 3,4      | Singapur                         | 4 186 091                   | 125 711              | 3,0               |
| <b>Amerika</b>                 |               |                             |          | Sri Lanka                        | 182 662                     | 41 048               | 22,5              |
| Argentinien                    | 2 119 140     |                             |          | Syrien <sup>3)</sup>             | 1 273 949                   | 11 244               | 0,9               |
| Aruba                          | 277 973       | 2 391                       | 0,9      | Thailand                         | 4 230 737                   | 190 339              | 4,5               |
| Bahamas                        | 1 474 980     | 18 355                      | 1,2      | <b>Australien und Ozeanien</b>   |                             |                      |                   |
| Barbados                       | 451 485       | 11 684                      | 2,6      | Australien                       | 2 249 300                   | 65 500 <sup>3)</sup> | 2,9 <sup>1)</sup> |
| Brasilien                      | 1 742 939     | 95 054                      | 5,5      | Neuseeland <sup>3)</sup>         | 864 892                     | 20 111               | 2,3               |
| Costa Rica                     | 329 386       | 8 586                       | 2,6      | Papua-Neuguinea                  | 40 500                      |                      |                   |
| Ecuador                        | 287 193       | 11 121                      | 3,9      | Polynesien <sup>3)</sup>         | 142 820                     | 4 289                | 3,0               |
|                                |               |                             |          | Samoa                            | 46 300                      |                      |                   |
|                                |               |                             |          | Tonga                            | 19 400                      |                      |                   |

\*) Soweit nicht anders angegeben, Grenzankünfte übernachtender Touristen.

1) Nur aus der Bundesrepublik Deutschland.

2) Anteil an der Spalte »Insgesamt«.

3) Besucher = übernachtende Touristen und (nicht übernachtende) Ausflügler.

\*) Ehem. Ellenbeinküste.

3) 1987.

3) Ohne Taiwan.

7) Einschl. Deutscher aus der Deutschen Demokratischen Republik

## 9.3 Einnahmen und Ausgaben der OECD-Mitgliedsländer im internationalen Tourismus

| Land                          | Einnahmen   |             |  | Ausgaben    |             |  |
|-------------------------------|-------------|-------------|--|-------------|-------------|--|
|                               | 1987        | 1988        | Zunahme (+) bzw. Abnahme (-) 1988 gegenüber 1987 | 1987        | 1988        | Zunahme (+) bzw. Abnahme (-) 1988 gegenüber 1987 |
|                               | Mill. US-\$ | Mill. US-\$ | %  | Mill. US-\$ | Mill. US-\$ | %  |
| Bundesrepublik Deutschland    | 7 679,2     | 8 449,3     | + 10,0   | 23 336,5    | 24 923,2    | + 6,8  |
| Belgien – Luxemburg           | 3 004,5     | 3 437,4     | + 14,4   | 3 949,8     | 4 427,3     | + 12,1   |
| Dänemark                      | 2 220,6     | 2 423,0     | + 9,1  | 2 851,7     | 3 080,5     | + 8,0  |
| Finnland                      | 822,7       | 984,1       | + 19,6   | 1 509,9     | 1 843,3     | + 22,1   |
| Frankreich                    | 11 874,1    | 13 784,1    | + 16,1   | 8 495,7     | 9 713,4     | + 14,3   |
| Griechenland                  | 2 285,1     | 2 440,0     | + 6,8  | 509,7       | 734,3       | + 44,1   |
| Großbritannien und Nordirland | 10 235,9    | 10 996,0    | + 7,6  | 11 903,7    | 14 635,6    | + 22,9   |
| Irland                        | 838,7       | 997,1       | + 18,9   | 826,8       | 959,0       | + 16,0   |
| Island                        | 84,3        | 107,5       | + 27,6   | 186,7       | 199,7       | + 7,0  |
| Italien                       | 12 169,0    | 12 396,5    | + 1,9  | 4 533,3     | 6 062,7     | + 33,5   |
| Jugoslawien                   | 1 668,5     | 2 024,2     | + 21,3   |             |             |  |
| Niederlande                   | 2 701,7     | 2 861,8     | + 5,9  | 6 421,4     | 6 767,1     | + 5,4  |
| Norwegen                      | 1 262,0     | 1 444,0     | + 14,4   | 3 074,7     | 3 406,2     | + 10,8   |
| Österreich                    | 8 860,8     | 9 937,1     | + 12,1   | 5 580,4     | 6 000,4     | + 7,3  |
| Portugal                      | 2 148,4     | 2 425,0     | + 12,9   | 423,2       | 533,9       | + 26,1   |
| Schweden                      | 2 032,7     | 2 346,7     | + 15,4   | 3 783,6     | 4 572,6     | + 20,9   |
| Schweiz                       | 5 380,1     | 5 632,1     | + 4,7  | 4 367,2     | 5 034,1     | + 15,3   |
| Spanien                       | 14 787,2    | 16 690,0    | + 12,9   | 1 953,5     | 2 456,8     | + 25,8   |
| Türkei                        | 1 721,1     | 2 355,3     | + 36,8   | 447,7       | 358,0       | - 20,0   |
| Kanada                        | 3 955,7     | 4 600,1     | + 16,3   | 5 307,7     | 6 318,4     | + 19,0   |
| Vereinigte Staaten            | 14 778,0    | 18 426,0    | + 24,7   | 20 486,0    | 23 092,0    | + 12,7   |
| Japan                         | 2 150,6     | 2 816,2     | + 30,9   | 10 713,6    | 18 702,8    | + 74,6   |
| Australien                    | 2 221,5     | 3 514,4     | + 58,2   | 2 418,9     | 3 032,1     | + 25,4   |
| Neuseeland                    | 772,2       | 1 054,4     | + 36,5   | 775,2       | 1 071,4     | + 38,2   |



## 10 Geld und Kredit

## 10.1 Bargeldumlauf, Bankeinlagen, Gold- und Devisenbestände der Zentralbanken\*)

| Land                           | Bargeldumlauf und Bankeinlagen |                             |                   |                            |                   | Goldbestand <sup>1)</sup>   |      | Devisenbestand <sup>2)</sup> |        |
|--------------------------------|--------------------------------|-----------------------------|-------------------|----------------------------|-------------------|-----------------------------|------|------------------------------|--------|
|                                | Währungseinheit <sup>3)</sup>  | Bargeldumlauf <sup>4)</sup> |                   | Bankeinlagen <sup>5)</sup> |                   | 1987                        | 1988 | 1987                         | 1988   |
|                                |                                | 1987                        | 1988              | 1987                       | 1988              | Mill. troy oz <sup>6)</sup> |      | Mill. SZR <sup>7)</sup>      |        |
| <b>Europa</b>                  |                                |                             |                   |                            |                   |                             |      |                              |        |
| Bundesrepublik Deutschland     | Mrd. DM                        | 124 <sup>*)</sup>           | 143 <sup>*)</sup> | 245 <sup>*)</sup>          | 267 <sup>*)</sup> | 95                          | 95   | 51 382                       | 39 625 |
| Belgien – Luxemburg            | Mrd. bfrs                      | 411                         | 415               | 677                        | 733               | 34                          | 34   | 5 895                        | 6 172  |
| Dänemark                       | Mrd. dkr                       | 21                          | ...               | 215                        | ...               | 2                           | 2    | 6 758                        | 7 598  |
| Finnland                       | Mrd. Fmk                       | 7                           | 8                 | 23                         | 28                | 2                           | 2    | 4 222                        | 4 366  |
| Frankreich                     | Mrd. FF                        | 227                         | 235               | 1 091                      | 1 131             | 82                          | 82   | 20 889                       | 16 615 |
| Griechenland                   | Mrd. Dr.                       | 641                         | ...               | 354                        | ...               | 3,3                         | 3,4  | 1 820                        | 2 618  |
| Großbritannien und Nordirland  | Mrd. £                         | 14                          | 15                | 78                         | 90                | 19                          | 19   | 27 178                       | 30 554 |
| Irland                         | Mill. Ir£                      | 1 107                       | 1 212             | 1 533                      | 1 614             | 0,4                         | 0,4  | 3 123                        | 3 511  |
| Island                         | Mill. kr                       | 2 243                       | 2 639             | 32 131                     | 41 592            | 0,05                        | ...  | 214                          | ...    |
| Italien                        | Mrd. Lit                       | 53 789                      | 57 132            | 314 472                    | 331 042           | 67                          | 67   | 19 609                       | 24 151 |
| Jugoslawien                    | Mrd. Din                       | 2 153                       | 5 852             | 5 490                      | 18 217            | 1,9                         | 1,9  | 492                          | 1 708  |
| Niederlande                    | Mrd. hfl                       | 33                          | 35                | 71                         | 76                | 44                          | 44   | 9 991                        | 10 806 |
| Norwegen                       | Mrd. nkr                       | 28                          | 29                | 125                        | 159               | 1,2                         | 1,2  | 9 254                        | 9 046  |
| Österreich                     | Mrd. S                         | 93                          | 99                | 121                        | 134               | 21                          | 21   | 4 774                        | 4 987  |
| Portugal                       | Mrd. Esc                       | 458                         | 510               | 1 124                      | 1 273             | 20                          | 16   | 2 259                        | 3 777  |
| Schweden                       | Mrd. skr                       | 56                          | ...               | 59                         | ...               | 6,1                         | 6,1  | 5 276                        | 5 761  |
| Schweiz                        | Mrd. sfr                       | 29                          | 31                | 55                         | 56                | 83                          | 83   | 19 146                       | 17 868 |
| Spanien                        | Mrd. Ptas                      | 2 741                       | 3 244             | 6 158                      | 7 330             | 12                          | 14   | 20 644                       | 26 307 |
| Turkei                         | Mrd. TL                        | 2 275                       | 3 426             | 6 106                      | 7 785             | 3,8                         | ...  | 1 088                        | ...    |
| <b>Afrika</b>                  |                                |                             |                   |                            |                   |                             |      |                              |        |
| Ägypten                        | Mill. ägypt.£                  | 9 537                       | 10 406            | 8 704                      | 10 173            | 2,4                         | 2,4  | 971                          | 940    |
| Äthiopien                      | Mill. Br                       | 1 744                       | 1 962             | 1 597                      | 1 760             | 0,2                         | 0,2  | 100                          | 64     |
| Ghana                          | Mrd. ¢                         | 49                          | 68                | 35                         | 54                | 0,3                         | ...  | 126                          | ...    |
| Kamerun                        | Mrd. CFA-Francs                | 171                         | 162               | 216                        | 226               | 0,03                        | ...  | 45                           | ...    |
| Marokko                        | Mill. DH                       | 20 003                      | 21 914            | 34 486                     | 40 118            | 0,7                         | ...  | 287                          | ...    |
| Nigeria                        | Mill. ₦                        | 6 299                       | 9 414             | 8 607                      | 12 032            | 0,7                         | ...  | 821                          | ...    |
| Südafrika                      | Mill. R                        | 5 025                       | 6 128             | 27 001                     | 33 759            | 5,8                         | 3,5  | 450                          | 579    |
| <b>Amerika</b>                 |                                |                             |                   |                            |                   |                             |      |                              |        |
| Argentinien                    | Mill. A                        | 9 261                       | ...               | 3 319                      | ...               | 4,4                         | 4,4  | 1 140                        | 2 499  |
| Bolivien                       | Mill. Bs                       | 397                         | 526               | 105                        | 135               | 0,89                        | 0,89 | 69                           | 79     |
| Brasilien                      | Mill. NCz\$                    | ...                         | ...               | ...                        | ...               | 2,43                        | 2,73 | 4 440                        | ...    |
| Chile                          | Mrd. chil\$                    | ...                         | ...               | ...                        | ...               | 1,5                         | ...  | 1 736                        | ...    |
| Ecuador                        | Mrd. S/                        | 75                          | 124               | 191                        | 249               | 0,41                        | 0,41 | 346                          | 294    |
| Guatemala                      | Mill. Q                        | 931                         | 1 069             | 834                        | 950               | 0,52                        | 0,52 | 202                          | 149    |
| Haiti                          | Mill. Gde.                     | ...                         | ...               | ...                        | ...               | 0,02                        | ...  | 12                           | ...    |
| Kanada                         | Mrd. kan\$                     | 17                          | 18                | 68                         | 73                | 19                          | 17   | 4 383                        | 10 044 |
| Kolumbien                      | Mrd. kol\$                     | 419                         | 531               | 601                        | 751               | 0,68                        | 1,1  | 2 061                        | 2 299  |
| Mexiko                         | Mrd. mex\$                     | 7 339                       | 13 201            | 5 288                      | 7 990             | 2,54                        | 2,56 | 8 288                        | 3 630  |
| Paraguay                       | Mill. ¢                        | 119 565                     | 149 095           | 124 102                    | 179 393           | 0,04                        | ...  | 286                          | ...    |
| Uruguay                        | Mill. urugN\$                  | ...                         | ...               | ...                        | ...               | 2,61                        | 2,61 | 326                          | 373    |
| Venezuela                      | Mill. Bs                       | 24 832                      | 31 204            | 108 947                    | 134 872           | 11,5                        | 11,5 | 3 197                        | 2 211  |
| Vereinigte Staaten             | Mrd. US-\$                     | 199                         | 215               | 567                        | 589               | 262                         | 262  | 9 226                        | 12 903 |
| <b>Asien</b>                   |                                |                             |                   |                            |                   |                             |      |                              |        |
| Indien                         | Mrd. Ir                        | 316                         | 356               | 221                        | 242               | 10,4                        | 10,4 | 3 950                        | 3 082  |
| Israel                         | Mill. NIS                      | 1 365                       | 1 635             | 1 981                      | 2 090             | 1,02                        | 1,02 | 4 142                        | 2 984  |
| Japan                          | Mrd. ¥                         | 28 583                      | 31 521            | 74 390                     | 80 323            | 24                          | 24   | 53 330                       | 67 262 |
| Jordanien                      | Mill. JD                       | 656                         | 811               | 324                        | 356               | 1                           | ...  | 291                          | ...    |
| Korea, Republik                | Mrd. ₩                         | 4 443                       | 5 133             | 5 664                      | 7 019             | 0,32                        | 0,32 | 2 514                        | 9 170  |
| Malaysia                       | Mill. M\$                      | 7 965                       | 9 031             | 8 410                      | 9 699             | 2,4                         | 2,4  | 4 973                        | 4 558  |
| Pakistan                       | Mill. pR                       | 81 762                      | 92 168            | 91 251                     | 97 666            | 1,9                         | 1,9  | 343                          | 288    |
| Philippinen                    | Mrd. P                         | 36                          | 41                | 17                         | 19                | 2,8                         | ...  | 644                          | ...    |
| Sri Lanka                      | Mill. S.L.Res                  | 13 495                      | 18 484            | 11 406                     | 13 671            | 0,06                        | ...  | 197                          | ...    |
| Syrien                         | Mill. syr£                     | 41 852                      | ...               | 25 969                     | ...               | 0,8                         | ...  | ...                          | ...    |
| Thailand                       | Mrd. B                         | 87                          | 99                | 46                         | 50                | 2,5                         | 2,5  | 2 753                        | 4 456  |
| <b>Australien und Ozeanien</b> |                                |                             |                   |                            |                   |                             |      |                              |        |
| Australien                     | Mill. \$A                      | 10 841                      | 12 267            | 20 377                     | 23 894            | 7,9                         | 7,9  | 5 715                        | 9 652  |
| Neuseeland                     | Mill. NZ\$                     | 1 059                       | 1 205             | 5 608                      | ...               | 0,02                        | 0,02 | 2 297                        | 2 099  |

\*) Stand: Jahresende.

1) Brutto-Bestände der Schatzämter, Zentralbanken, Stabilisierungsfonds und anderer staatlicher Stellen. Ohne Goldanlagen bei dem Internationalen Währungsfonds (IWF, Washington, D.C.) sowie bei der Internationalen Bank für Wiederaufbau und Entwicklung (IBRD – Weltbank, Washington, D.C.).

2) Kurzfristige ausländische Bruttoguthaben der Zentralbanken: Ausländische Zahlungsmittel, Bankguthaben im Ausland. Guthaben aus Zahlungs- und Verrechnungsabkommen, Auslandswechseln und kurzfristigen Schuldverschreibungen (mit einer ursprünglichen Fälligkeit von 1 Jahr und weniger). Ohne Ziehungsrechte bei dem IWF, noch nicht in Anspruch genommene Tranchen von Auslandsanleihen sowie ähnliche Ansprüche auf Auslandskredite.

3) Ausführliche Bezeichnungen der Währungseinheiten siehe S. 101.

4) Die im Umlauf befindlichen Noten und Münzen ohne die Bestände der Emissions-Institute und der Geschäftsbanken (=Currency outside Banks-).

5) Nicht gesperrte Einlagen (Scheck-Depositen bzw. Sichteinlagen) bei der Zentralbank und den Geschäftsbanken. Eingeschlossen sind z.B. Einlagen bei Anstalten der Post, wenn über diese Einlagen durch Scheck verfügt werden kann. Ohne Termineinlagen und Einlagen der öffentlichen Hand.

6) 1 troy ounce = 31,103477 Gramm.

7) Sonderziehungsrechte (1 SZR am 31.7.1989 = 1,2875 US-\$ bzw. 2,4025 DM).

8) Einschl. der im Ausland befindlichen Noten und Münzen.

9) Ohne Einlagen des Auslandes.

Quelle: Deutsche Bundesbank, Frankfurt am Main

**1985 = 100**

<sup>2)</sup> Einschl. Aktien von Handelsunternehmen.

## 11 Bildung und Wissenschaft

### 11.0 Vorbemerkung

Die bildungsstatistischen Daten in diesem Abschnitt sind entsprechend der Internationalen Standardklassifikation des Bildungswesens (ISCED) der UNESCO, Paris, nicht nach Schularten, sondern nach Bildungsbereichen gegliedert. Die Vergleichbarkeit der Angaben von Land zu Land wird jedoch durch unterschiedliche Bildungssysteme, Erfassungs- und Zuordnungsmethoden beeinträchtigt.

Dem Primarbereich sind die Schulen zugeordnet, die – normalerweise beginnend mit dem 6. Lebensjahr – im Rahmen der allgemeinen Schulpflicht eine Grundausbildung von mindestens vier, im Durchschnitt aber von etwa sechs Jahren Dauer vermitteln.

Der Sekundarbereich umfaßt in der Regel zwei Bildungsabschnitte (Sekundarbereich I und II). Der längere Abschnitt (Sekundarbereich I) endet in den meisten Ländern mit Erfüllung der

allgemeinen Schulpflicht. Der sich anschließende kürzere Abschnitt (Sekundarbereich II) vermittelt einen weiterführenden Abschluß.

Der Tertiärbereich umfaßt die Ausbildungsgänge nach Erfüllung der allgemeinen Schulpflichtzeit, die an den jeweils letzten Abschluß einer Ausbildung im Sekundarbereich II anschließen.

Im allgemeinen beziehen sich die Angaben auf öffentliche und private Schulen. Außer Betracht bleiben die Sonderschulen und die Einrichtungen der Erwachsenenbildung (Abendschulen und Fernunterricht).

Für die Bundesrepublik Deutschland siehe Vorbemerkung zum Abschnitt »Bildung und Wissenschaft« im »Statistischen Jahrbuch 1990 für die Bundesrepublik Deutschland«, S.353f.

### 11.1 Schüler und Studenten nach Bildungsbereichen

1 000

| Land   | Jahr | Primarbereich         |                       |                       | Sekundarbereich       |                       |                       | Tertiärbereich       |                      |                      |
|--|------|-----------------------|-----------------------|-----------------------|-----------------------|-----------------------|-----------------------|----------------------|----------------------|----------------------|
|  |      | insgesamt             | männlich              | weiblich              | insgesamt             | männlich              | weiblich              | insgesamt            | männlich             | weiblich             |
| Europa   |      |                       |                       |                       |                       |                       |                       |                      |                      |                      |
| Bundesrepublik Deutschland                       | 1988 | 2 388                 | 1 217                 | 1 171                 | 6 219                 | 3 228                 | 2 991                 | 1 687 <sup>1)</sup>  | 994 <sup>1)</sup>    | 692 <sup>1)</sup>    |
| Deutsche Demokratische Republik und Berlin (Ost) | 1987 | 946                   | 489                   | 457                   | 1 425                 | 742                   | 683                   | 438 <sup>2)</sup>    | 209 <sup>2)</sup>    | 229 <sup>2)</sup>    |
| Dänemark   | 1986 | 392                   | 200                   | 192                   | 489                   | 250                   | 238                   | 119                  | 60                   | 59                   |
| Finnland   | 1987 | 390                   | 200                   | 191                   | 399                   | 188                   | 211                   | 139                  | 69                   | 70                   |
| Frankreich                                       | 1987 | 4 152                 | 2 138                 | 2 013                 | 5 384                 | 2 660                 | 2 724                 | 1 328                | 648                  | 680                  |
| Griechenland                                     | 1986 | 888 <sup>3)</sup>     | 458 <sup>3)</sup>     | 430 <sup>3)</sup>     | 814 <sup>3)</sup>     | 426 <sup>3)</sup>     | 387 <sup>3)</sup>     | 198                  | 100                  | 98                   |
| Großbritannien und Nordirland                    | 1986 | 4 322 <sup>4)</sup>   | 2 212 <sup>4)</sup>   | 2 110 <sup>4)</sup>   | 4 688                 | 2 369                 | 2 319                 | 1 068                | 575                  | 493                  |
| Italien  | 1987 | 3 371                 | 1 738                 | 1 633                 | 5 338                 | 2 714                 | 2 624                 | 1 141 <sup>5)</sup>  | 608 <sup>5)</sup>    | 534 <sup>5)</sup>    |
| Jugoslawien                                      | 1987 | 1 432                 | 738                   | 694                   | 2 358                 | 1 234                 | 1 124                 | 348                  | 183                  | 165                  |
| Niederlande                                      | 1986 | 1 448                 | 733                   | 714                   | 1 394                 | 722                   | 672                   | 400                  | 233                  | 167                  |
| Norwegen   | 1986 | 326                   | 166                   | 159                   | 379                   | 189                   | 190                   | 104                  | 51                   | 53                   |
| Österreich                                       | 1987 | 351                   | 181                   | 170                   | 627                   | 315                   | 311                   | 188                  | 102                  | 86                   |
| Polen  | 1987 | 5 036 <sup>6)</sup>   | 2 585 <sup>6)</sup>   | 2 451 <sup>6)</sup>   | 1 689                 | 840                   | 849                   | 459 <sup>7)</sup>    | 201 <sup>7)</sup>    | 258 <sup>7)</sup>    |
| Portugal   | 1985 | 1 235                 | 647                   | 589                   | 580                   | 291                   | 289                   | 104                  | 48                   | 56                   |
| Rumänien   | 1987 | 3 027 <sup>8)</sup>   | 1 513 <sup>8)</sup>   | 1 514 <sup>8)</sup>   | 1 529 <sup>9)</sup>   | 764 <sup>9)</sup>     | 765 <sup>9)</sup>     | 157 <sup>10)</sup>   | 78 <sup>10)</sup>    | 79 <sup>10)</sup>    |
| Schweden   | 1987 | 593                   | 306                   | 287                   | 620                   | 313                   | 306                   | 184                  | 87                   | 97                   |
| Schweiz  | 1987 | 375                   | 191                   | 184                   | 388                   | 190                   | 198                   | 122                  | 63                   | 59                   |
| Sowjetunion                                      | 1987 | 24 423 <sup>11)</sup> | 12 211 <sup>11)</sup> | 12 212 <sup>11)</sup> | 21 139                | 10 569 <sup>11)</sup> | 10 570 <sup>11)</sup> | 5 026 <sup>12)</sup> | 2 274 <sup>12)</sup> | 2 752 <sup>12)</sup> |
| Spanien  | 1986 | 3 413                 | 1 755                 | 1 658                 | 4 661                 | 2 300                 | 2 361                 | 954                  | 477                  | 477                  |
| Tschechoslowakei                                 | 1987 | 2 062 <sup>13)</sup>  | 1 049 <sup>13)</sup>  | 1 014 <sup>13)</sup>  | 351                   | 130                   | 221                   | 171                  | 98                   | 72                   |
| Türkei   | 1987 | 6 880                 | 3 636                 | 3 244                 | 3 288                 | 2 105                 | 1 183                 | 534                  | 356                  | 178                  |
| Ungarn   | 1987 | 1 277 <sup>14)</sup>  | 654 <sup>14)</sup>    | 624 <sup>14)</sup>    | 427                   | 218                   | 209                   | 99 <sup>15)</sup>    | 46 <sup>15)</sup>    | 53 <sup>15)</sup>    |
| Afrika   |      |                       |                       |                       |                       |                       |                       |                      |                      |                      |
| Ägypten  | 1987 | 7 035                 | 4 026                 | 3 009                 | 4 131                 | 2 445                 | 1 685                 | 790                  | 526                  | 264                  |
| Algerien   | 1988 | 3 911                 | 2 170                 | 1 741                 | 1 999 <sup>16)</sup>  | 1 171 <sup>16)</sup>  | 828 <sup>16)</sup>    | 204 <sup>16)</sup>   | 102 <sup>16)</sup>   | 102 <sup>16)</sup>   |
| Ghana  | 1987 | 1 582                 | 880                   | 702                   | 863                   | 525                   | 338                   | 16 <sup>17)</sup>    | 13 <sup>17)</sup>    | 3 <sup>17)</sup>     |
| Kamerun  | 1986 | 1 795                 | 973                   | 822                   | 387                   | 235                   | 151                   | 18 <sup>18)</sup>    | 14 <sup>18)</sup>    | 4 <sup>18)</sup>     |
| Kenia  | 1987 | 5 031                 | 2 604                 | 2 427                 | 545                   | 323                   | 222                   | 22 <sup>19)</sup>    | 16 <sup>19)</sup>    | 6 <sup>19)</sup>     |
| Sudan  | 1986 | 1 767                 | 933                   | 834                   | 557 <sup>20)</sup>    | 321 <sup>20)</sup>    | 235 <sup>20)</sup>    | 37 <sup>20)</sup>    | 24 <sup>20)</sup>    | 14 <sup>20)</sup>    |
| Amerika  |      |                       |                       |                       |                       |                       |                       |                      |                      |                      |
| Argentinien                                      | 1987 | 4 907                 | 2 486                 | 2 421                 | 1 981 <sup>21)</sup>  | 944 <sup>21)</sup>    | 1 037 <sup>21)</sup>  | 903 <sup>21)</sup>   | 424 <sup>21)</sup>   | 479 <sup>21)</sup>   |
| Brasilien  | 1987 | 26 208                | 13 104                | 13 104                | 3 242                 | 1 621                 | 1 621                 | 1 471                | 736                  | 735                  |
| Chile  | 1988 | 2 005                 | 1 025                 | 979                   | 736                   | 361                   | 375                   | 224 <sup>22)</sup>   | 125 <sup>22)</sup>   | 100 <sup>22)</sup>   |
| Kanada   | 1987 | 2 291                 | 1 186                 | 1 105                 | 2 243                 | 1 148                 | 1 095                 | 1 278                | 688                  | 590                  |
| Mexiko   | 1988 | 14 768                | 7 596                 | 7 172                 | 6 806                 | 3 482                 | 3 324                 | 1 311                | 666                  | 645                  |
| Peru   | 1986 | 3 712                 | 1 924                 | 1 787                 | 1 427 <sup>23)</sup>  | 760 <sup>23)</sup>    | 667 <sup>23)</sup>    | 473                  | 241                  | 232                  |
| Vereinigte Staaten                               | 1986 | 27 117 <sup>24)</sup> | 13 990 <sup>24)</sup> | 13 127 <sup>24)</sup> | 13 913                | 7 074                 | 6 839                 | 12 398               | 5 840                | 6 558                |
| Asien  |      |                       |                       |                       |                       |                       |                       |                      |                      |                      |
| China <sup>25)</sup>                             | 1987 | 128 359               | 70 141                | 58 218                | 54 031                | 31 832                | 22 199                | 2 065                | 1 032                | 1 033                |
| Indien   | 1986 | 89 893                | 53 850                | 36 143                | 46 349 <sup>26)</sup> | 30 759 <sup>26)</sup> | 15 590 <sup>26)</sup> | 5 475 <sup>27)</sup> | 3 919 <sup>27)</sup> | 1 556 <sup>27)</sup> |
| Indonesien                                       | 1986 | 29 883                | 15 511                | 14 371                | 10 907                | 5 843                 | 5 064                 | 980 <sup>28)</sup>   | 664 <sup>28)</sup>   | 316 <sup>28)</sup>   |
| Iran   | 1987 | 7 758                 | 4 307                 | 3 450                 | 3 843                 | 2 324                 | 1 519                 | 219 <sup>29)</sup>   | 158 <sup>29)</sup>   | 61 <sup>29)</sup>    |
| Israel   | 1987 | 706                   | 356                   | 350                   | 279                   | 136                   | 143                   | 119 <sup>30)</sup>   | 64 <sup>30)</sup>    | 55 <sup>30)</sup>    |
| Japan  | 1987 | 10 226                | 5 238                 | 4 989                 | 11 456                | 5 822                 | 5 635                 | 2 398 <sup>31)</sup> | 1 511 <sup>31)</sup> | 887 <sup>31)</sup>   |
| Pakistan   | 1987 | 7 609                 | 5 111                 | 2 498                 | 3 191                 | 2 306                 | 885                   | 99 <sup>32)</sup>    | 82 <sup>32)</sup>    | 17 <sup>32)</sup>    |
| Thailand   | 1987 | 7 086                 | 3 643                 | 3 443                 | 2 109                 | 1 054                 | 1 055                 | 1 027 <sup>33)</sup> | 513 <sup>33)</sup>   | 514 <sup>33)</sup>   |
| Australien und Ozeanien                          |      |                       |                       |                       |                       |                       |                       |                      |                      |                      |
| Australien                                       | 1987 | 1 515                 | 779                   | 736                   | 1 295                 | 653                   | 643                   | 390 <sup>34)</sup>   | 200 <sup>34)</sup>   | 190 <sup>34)</sup>   |
| Neuseeland                                       | 1987 | 317                   | 163                   | 155                   | 344                   | 173                   | 171                   | 106 <sup>35)</sup>   | 55 <sup>35)</sup>    | 51 <sup>35)</sup>    |

<sup>1)</sup> Einschl. Fachschulen, Fach-/Berufsakademien und Schulen des Gesundheitswesens.

<sup>2)</sup> Einschl. Abendschulen.

<sup>3)</sup> Einschl. Fernunterricht.

<sup>4)</sup> 1985.

<sup>5)</sup> Geschätztes Ergebnis.

<sup>6)</sup> 1986.

<sup>7)</sup> Die Angaben beziehen sich auf Schüler bis zur 8., teilweise bis zur 9. oder 10. Klassenstufe.

<sup>8)</sup> 1987.

<sup>9)</sup> 1981.

<sup>10)</sup> 1984.

<sup>11)</sup> Unvollständiges Ergebnis.

<sup>12)</sup> Ohne Taiwan.

<sup>13)</sup> 1983.

## 11.2 Lehrer und Hochschullehrer nach Bildungsbereichen\*)

1 000

| Land   | Jahr | Primarbereich           |                   |                    | Sekundarbereich         |                         |                       | Tertiärbereich        |                       |                      |
|--|------|-------------------------|-------------------|--------------------|-------------------------|-------------------------|-----------------------|-----------------------|-----------------------|----------------------|
|  |      | insgesamt               | männlich          | weiblich           | insgesamt               | männlich                | weiblich              | insgesamt             | männlich              | weiblich             |
| Europa   |      |                         |                   |                    |                         |                         |                       |                       |                       |                      |
| Bundesrepublik Deutschland                       | 1988 | 136                     | 29                | 107                | 444                     | 262                     | 182                   | 198 <sup>1)</sup>     | 154 <sup>1)</sup>     | 44 <sup>1)</sup>     |
| Deutsche Demokratische Republik und Berlin (Ost) | 1987 | 57                      | 6                 | 51                 | 159                     | 75                      | 84                    | 42 <sup>2)</sup> 3)   |                       |                      |
| Dänemark   | 1986 | 34                      | 15                | 20                 | 39 <sup>4)</sup> 5)     |                         |                       |                       |                       |                      |
| Finnland   | 1987 | 25 <sup>6)</sup> 7)     |                   |                    | 37 <sup>8)</sup>        |                         |                       | 8 <sup>9)</sup>       |                       |                      |
| Frankreich                                       | 1987 | 202                     | 67                | 136                | 313 <sup>9)</sup>       | 139 <sup>9)</sup>       | 175 <sup>9)</sup>     | 46 <sup>4)</sup>      | 35 <sup>4)</sup>      | 10 <sup>4)</sup>     |
| Griechenland                                     | 1986 | 38 <sup>5)</sup>        | 19 <sup>5)</sup>  | 19 <sup>5)</sup>   | 50 <sup>5)</sup>        | 24 <sup>5)</sup>        | 26 <sup>5)</sup>      | 12                    | 9                     | 4                    |
| Großbritannien und Nordirland                    | 1986 | 213 <sup>5)</sup>       | 46 <sup>5)</sup>  | 167 <sup>5)</sup>  | 305 <sup>4)</sup>       | 151 <sup>4)</sup>       | 154 <sup>4)</sup>     | 81                    | 68                    | 12                   |
| Italien  | 1986 | 277 <sup>5)</sup>       | 31 <sup>5)</sup>  | 246 <sup>5)</sup>  | 547 <sup>5)</sup>       | 217 <sup>5)</sup>       | 330 <sup>5)</sup>     | 52                    |                       |                      |
| Jugoslawien                                      | 1987 | 63                      | 18                | 45                 | 136                     | 66                      | 70                    | 26                    | 19                    | 7                    |
| Niederlande                                      | 1986 | 85                      | 31                | 54                 | 99                      | 71                      | 28                    | 15 <sup>4)</sup>      | 11 <sup>4)</sup>      | 4 <sup>4)</sup>      |
| Norwegen   | 1986 | 50 <sup>10)</sup>       | 20 <sup>10)</sup> | 30 <sup>10)</sup>  |                         |                         |                       | 9                     | 7                     | 2                    |
| Österreich                                       | 1987 | 33                      | 6                 | 27                 | 70                      | 31                      | 39                    | 13                    | 10                    | 3                    |
| Polen  | 1987 | 322 <sup>11)</sup>      | 55 <sup>11)</sup> | 266 <sup>11)</sup> | 160                     | 72                      | 88                    | 58 <sup>2)</sup> 3)   | 38 <sup>2)</sup> 3)   | 21 <sup>2)</sup> 3)  |
| Portugal   | 1985 | 73                      | 13 <sup>6)</sup>  | 61 <sup>6)</sup>   | 48 <sup>6)</sup>        | 26 <sup>6)</sup>        | 22 <sup>6)</sup>      | 12                    | 8                     | 5                    |
| Rumänien   | 1987 | 142 <sup>11)</sup>      |                   |                    | 46 <sup>7)</sup> 3)     |                         |                       | 12 <sup>2)</sup> 3)   |                       |                      |
| Schweden   | 1987 | 93 <sup>11)</sup>       | 30 <sup>11)</sup> | 63 <sup>11)</sup>  | 51 <sup>6)</sup>        | 27 <sup>6)</sup>        | 24 <sup>6)</sup>      |                       |                       |                      |
| Schweiz  | 1985 |                         |                   |                    |                         |                         |                       | 6 <sup>6)</sup>       |                       |                      |
| Sowjetunion                                      | 1987 | 2 807 <sup>11)</sup>    |                   |                    |                         |                         |                       | 382 <sup>2)</sup> 3)  |                       |                      |
| Spanien  | 1986 | 134                     | 40 <sup>6)</sup>  | 94 <sup>6)</sup>   | 220                     | 115                     | 105                   | 49                    | 36                    | 14                   |
| Tschechoslowakei                                 | 1987 | 98 <sup>11)</sup>       | 17 <sup>11)</sup> | 81 <sup>11)</sup>  | 34                      | 17                      | 18                    | 27                    | 19                    | 8                    |
| Türkei   | 1987 | 221                     | 129               | 92                 | 145                     | 91                      | 54                    | 24 <sup>12)</sup>     | 17 <sup>12)</sup>     | 8 <sup>12)</sup>     |
| Ungarn   | 1987 | 91 <sup>11)</sup>       | 15 <sup>11)</sup> | 76 <sup>11)</sup>  | 7                       |                         |                       | 15 <sup>2)</sup> 3)   | 10 <sup>2)</sup> 3)   | 5 <sup>2)</sup> 3)   |
| Afrika   |      |                         |                   |                    |                         |                         |                       |                       |                       |                      |
| Ägypten  | 1987 | 236                     | 120               | 116                | 230                     | 145                     | 85                    | 31 <sup>1)</sup> 12)  | 23 <sup>1)</sup> 12)  | 9 <sup>1)</sup> 12)  |
| Algerien   | 1988 | 140                     | 83                | 57                 | 85 <sup>5)</sup>        | 54 <sup>5)</sup>        | 30 <sup>5)</sup>      | 18 <sup>12)</sup>     |                       |                      |
| Ghana  | 1987 | 66                      | 40                | 26                 | 54                      | 41                      | 13                    | 1 <sup>1)</sup> 12)   |                       |                      |
| Kamerun  | 1986 | 36                      | 25                | 10                 | 13 <sup>4)</sup>        |                         |                       | 1 <sup>4)</sup>       |                       |                      |
| Kenia  | 1987 | 149                     | 97                | 52                 | 26                      | 18                      | 8                     | 1 <sup>4)</sup> 6)    |                       |                      |
| Sudan  | 1986 | 50                      |                   |                    | 23 <sup>5)</sup>        | 16 <sup>5)</sup>        | 8 <sup>5)</sup>       | 2 <sup>5)</sup>       | 2 <sup>5)</sup>       | 0 <sup>5)</sup>      |
| Amerika  |      |                         |                   |                    |                         |                         |                       |                       |                       |                      |
| Argentinien                                      | 1987 | 252                     | 22                | 230                | 262 <sup>9)</sup>       | 87 <sup>9)</sup>        | 175 <sup>9)</sup>     | 70 <sup>12)</sup>     | 37 <sup>12)</sup>     | 33 <sup>12)</sup>    |
| Brasilien  | 1987 | 1 094                   |                   |                    | 223                     |                         |                       | 121                   |                       |                      |
| Chile  | 1987 | 69                      | 17                | 51                 | 42                      | 19                      | 23                    | 15 <sup>4)</sup>      | 12 <sup>4)</sup>      | 3 <sup>4)</sup>      |
| Kanada   | 1987 | 307                     | 128               | 180                | 131 <sup>9)</sup>       | 71 <sup>9)</sup>        | 59 <sup>9)</sup>      | 56                    | 42                    | 14                   |
| Mexiko   | 1987 | 463                     |                   |                    | 388                     |                         |                       | 120                   |                       |                      |
| Peru   | 1986 | 107 <sup>8)</sup>       | 43 <sup>8)</sup>  | 64 <sup>8)</sup>   | 69 <sup>4)</sup> 3)     |                         |                       | 27                    |                       |                      |
| Vereinigte Staaten                               | 1986 | 1 371 <sup>9)</sup> 11) |                   |                    | 1 042 <sup>9)</sup>     |                         |                       | 701                   |                       |                      |
| Asien  |      |                         |                   |                    |                         |                         |                       |                       |                       |                      |
| China <sup>14)</sup>                             | 1987 | 5 434                   | 3 209             | 2 225              | 3 265                   | 2 312                   | 953                   | 385                   |                       |                      |
| Indien   | 1986 | 1 522                   | 1 106             | 417                | 2 178 <sup>4)</sup> 15) | 1 495 <sup>4)</sup> 15) | 684 <sup>4)</sup> 15) | 277 <sup>18)</sup>    | 227 <sup>18)</sup>    | 51 <sup>18)</sup>    |
| Indonesien                                       | 1986 | 1 079                   |                   |                    | 621 <sup>8)</sup>       |                         |                       | 76 <sup>4)</sup>      | 62 <sup>4)</sup>      | 14 <sup>4)</sup>     |
| Iran   | 1987 | 264                     | 124               | 140                | 180                     | 113                     | 67                    | 20 <sup>12)</sup>     | 16 <sup>12)</sup>     | 4 <sup>12)</sup>     |
| Israel   | 1987 | 38                      | 7                 | 31                 | 41                      | 16                      | 25                    |                       |                       |                      |
| Japan  | 1987 | 449                     | 195               | 254                | 632 <sup>12)</sup>      | 454 <sup>12)</sup>      | 178 <sup>12)</sup>    | 249 <sup>3)</sup> 12) | 213 <sup>3)</sup> 12) | 36 <sup>3)</sup> 12) |
| Pakistan   | 1987 | 186 <sup>9)</sup>       | 127 <sup>9)</sup> | 59 <sup>9)</sup>   | 170 <sup>12)</sup>      | 117 <sup>12)</sup>      | 53 <sup>12)</sup>     | 4 <sup>12)</sup>      | 3 <sup>12)</sup>      | 1 <sup>12)</sup>     |
| Thailand   | 1987 | 349                     |                   |                    | 123                     |                         |                       | 31 <sup>8)</sup>      |                       |                      |
| Australien und Ozeanien                          |      |                         |                   |                    |                         |                         |                       |                       |                       |                      |
| Australien                                       | 1987 | 91 <sup>12)</sup>       | 26 <sup>12)</sup> | 65 <sup>12)</sup>  | 102                     | 53                      | 49                    | 23 <sup>4)</sup>      | 18 <sup>4)</sup>      | 5 <sup>4)</sup>      |
| Neuseeland                                       | 1987 | 16 <sup>7)</sup>        | 4 <sup>7)</sup>   | 12 <sup>7)</sup>   | 20 <sup>4)</sup>        | 10 <sup>4)</sup>        | 9 <sup>4)</sup>       | 10 <sup>2)</sup>      | 7 <sup>2)</sup>       | 3 <sup>2)</sup>      |

\*) Voll- und teilzeitbeschäftigte Lehrer und Hochschullehrer.

1) Einschl. Fachschulen, Fach-/Berufsakademien und Schulen des Gesundheitswesens.

2) Einschl. Abendschulen.

3) Einschl. Fernunterricht.

4) Unvollständiges Ergebnis.

5) 1985.

6) 1983.

7) Einschl. Sonderschulen.

8) 1984.

9) Geschätztes Ergebnis.

10) Einschl. Sekundarbereich.

11) Z.T. einschl. Sekundarbereich.

12) 1986.

13) Einschl. Elementarbereich.

14) Ohne Taiwan.

15) Z.T. einschl. Primarbereich.

16) 1979.



## 12 Kultur

## 12.1 Museen und Museumsbesucher\*)

| Land   | Jahr | Insgesamt | Museumsart          |                                  |  |                                     |   |                     |                   |                     |
|--|------|-----------|---------------------|----------------------------------|--|-------------------------------------|---|---------------------|-------------------|---------------------|
|  |      |           | Kunst               | Archäologie<br>und<br>Geschichte | Natur-<br>geschichte<br>und -wissen-<br>schaft | Wissen-<br>schaft<br>und<br>Technik | Ethno-<br>graphie<br>und Anthro-<br>pologie | Spezial-<br>museen  | Sammel-<br>museen | sonstige<br>Museen  |
| Museen <sup>1)</sup>                             |      |           |                     |                                  |  |                                     |   |                     |                   |                     |
| Europa   |      |           |                     |                                  |  |                                     |   |                     |                   |                     |
| Bundesrepublik Deutschland                       | 1984 | 1 586     | 206                 | 24                               | 101  | 106                                 | 815   | 181                 | 52                | 101                 |
| Deutsche Demokratische Republik und Berlin (Ost) | 1984 | 684       | 77                  | 109                              | 50   | 36                                  | —   | 45                  | —                 | 367                 |
| Bulgarien  | 1984 | 206       | 41                  | 102                              | 4  | 4                                   | 8   | 23                  | 24                | —                   |
| Dänemark   | 1984 | 280       | 48                  | 18 <sup>2)</sup>                 | 13   | —                                   | —   | 69 <sup>3)</sup>    | —                 | 132                 |
| Finnland   | 1984 | 517       | 46                  | —                                | 21   | —                                   | —   | —                   | —                 | 450                 |
| Jugoslawien                                      | 1982 | 452       | 83                  | 134                              | 17   | —                                   | 41  | 22                  | 154               | 1                   |
| Niederlande                                      | 1984 | 539       | 57                  | 292                              | 48   | 110                                 | 10  | —                   | 22                | —                   |
| Norwegen   | 1978 | 139       | 14                  | 4                                | 15   | 2                                   | —   | 28                  | —                 | 76                  |
| Österreich                                       | 1984 | 209       | 8                   | 4                                | 1  | 1                                   | 4   | 28                  | —                 | 163                 |
| Portugal   | 1984 | 134       | 40                  | 31                               | 8  | 2                                   | 15  | 10                  | 11                | 17                  |
| Rumänien   | 1979 | 412       | 89                  | 59                               | 46   | 7                                   | 45  | 76                  | 90                | —                   |
| Schweiz  | 1985 | 419       | 56                  | 89                               | 33   | —                                   | 12  | 85                  | —                 | 144                 |
| Sowjetunion                                      | 1984 | 1 369     | 264                 | 337                              | 30   | —                                   | —   | 39                  | —                 | 699                 |
| Spanien  | 1979 | 554       | 73                  | 74                               | 21   | 17                                  | 19  | 132                 | 62                | 156                 |
| Tschechoslowakei                                 | 1984 | 348       | 22                  | 28 <sup>4)</sup>                 | —  | 24                                  | 5   | 28                  | —                 | 241 <sup>5)</sup>   |
| Türkei   | 1984 | 109       | —                   | 86                               | —  | —                                   | 23  | —                   | —                 | —                   |
| Ungarn   | 1984 | 402       | 80                  | 84                               | 11   | 36                                  | 36  | 30                  | 1                 | 124                 |
| Afrika   |      |           |                     |                                  |  |                                     |   |                     |                   |                     |
| Ägypten  | 1984 | 34        | 34 <sup>6)</sup>    | —                                | —  | —                                   | —   | —                   | —                 | —                   |
| Amerika  |      |           |                     |                                  |  |                                     |   |                     |                   |                     |
| Brasilien  | 1984 | 778       | 118                 | 255                              | 57   | 33                                  | 37  | —                   | —                 | 278                 |
| Kanada   | 1984 | 644       | 108                 | 56 <sup>2)</sup>                 | 23   | 21                                  | —   | 28                  | 21                | 387                 |
| Kolumbien  | 1979 | 57        | 15                  | 9                                | —  | 6                                   | 17  | 2                   | 7                 | 1                   |
| Mexiko   | 1983 | 91        | 23                  | 17                               | 2  | 1                                   | 4   | 22                  | —                 | 22                  |
| Vereinigte Staaten                               | 1978 | 4 440     | 624                 | 2 323 <sup>2) 4)</sup>           | —  | 832                                 | —   | 213                 | 395               | 53                  |
| Asien  |      |           |                     |                                  |  |                                     |   |                     |                   |                     |
| Indonesien                                       | 1983 | 100       | 8                   | 40                               | 5  | 7                                   | 20  | 4                   | 8                 | 8                   |
| Israel   | 1984 | 67        | 12                  | 29                               | 8  | 5                                   | 4   | 3                   | 3                 | 3                   |
| Japan  | 1978 | 400       | 133                 | 134                              | 58 <sup>2)</sup>                               | —                                   | —   | —                   | 75                | —                   |
| Thailand   | 1979 | 40        | 4                   | 35                               | —  | 1                                   | —   | —                   | —                 | —                   |
| Australien und Ozeanien                          |      |           |                     |                                  |  |                                     |   |                     |                   |                     |
| Australien                                       | 1979 | 14        | 4                   | 1                                | —  | 2                                   | —   | —                   | 7                 | —                   |
| Besucher in 1 000                                |      |           |                     |                                  |  |                                     |   |                     |                   |                     |
| Europa   |      |           |                     |                                  |  |                                     |   |                     |                   |                     |
| Bundesrepublik Deutschland                       | 1984 | 56 748    | 11 289              | 3 091                            | 2 932  | 7 517                               | 12 219                                      | 5 592               | 5 739             | 8 369               |
| Deutsche Demokratische Republik und Berlin (Ost) | 1984 | 33 700    | 11 100              | 7 600                            | 3 800  | 1 900                               | —   | 1 500               | —                 | 7 800               |
| Bulgarien  | 1984 | 15 535    | 2 846               | 6 591                            | 274  | 93                                  | 1 040                                       | 751                 | 3 940             | —                   |
| Dänemark   | 1984 | 8 548     | 1 777               | 1 015 <sup>2)</sup>              | 398  | —                                   | —   | 3 129 <sup>3)</sup> | —                 | 2 229               |
| Finnland   | 1984 | 3 257     | 1 846               | —                                | 242  | —                                   | —   | —                   | —                 | 1 169               |
| Jugoslawien                                      | 1982 | 11 851    | 2 218               | 5 315                            | 433  | —                                   | 478   | 199                 | 3 121             | 86                  |
| Niederlande                                      | 1984 | 15 959    | 3 188               | 5 366                            | 1 769  | 2 676                               | 340   | —                   | 2 620             | —                   |
| Norwegen   | 1978 | 4 573     | 1 077               | 457                              | 564  | 121                                 | —   | 1 442               | —                 | 912                 |
| Österreich                                       | 1984 | 8 943     | 1 243               | 123                              | 294  | 176                                 | 30  | 3 018               | —                 | 4 059               |
| Portugal   | 1984 | 2 886     | 1 249               | 633                              | 48   | 207                                 | 95  | 380                 | 93                | 181                 |
| Rumänien   | 1979 | 16 331    | 4 981               | 2 189                            | 4 541  | 242                                 | 694   | 888                 | 2 796             | —                   |
| Schweiz  | 1985 | 7 607     | 1 779               | 2 024                            | 1 122  | —                                   | 167   | 1 723               | —                 | 792                 |
| Sowjetunion                                      | 1984 | 162 763   | 36 561              | 79 683                           | 3 240  | —                                   | —   | 3 405               | —                 | 39 874              |
| Spanien  | 1979 | 11 697    | 2 700               | 1 700                            | 800  | 600                                 | 550   | 1 200               | 750               | 3 397               |
| Tschechoslowakei                                 | 1984 | 17 666    | 1 849               | 1 445 <sup>4)</sup>              | —  | 2 076                               | 475   | 3 399               | —                 | 8 422 <sup>5)</sup> |
| Türkei   | 1984 | 5 376     | —                   | 3 183                            | —  | —                                   | 2 193                                       | —                   | —                 | —                   |
| Ungarn   | 1984 | 14 658    | 5 348               | 2 887                            | 621  | 814                                 | 849   | 783                 | 47                | 3 309               |
| Afrika   |      |           |                     |                                  |  |                                     |   |                     |                   |                     |
| Ägypten  | 1984 | 2 076     | 2 076 <sup>6)</sup> | —                                | —  | —                                   | —   | —                   | —                 | —                   |
| Amerika  |      |           |                     |                                  |  |                                     |   |                     |                   |                     |
| Brasilien  | 1984 | 26 652    | 2 921               | 5 405                            | 7 386  | 397                                 | 667   | —                   | —                 | 9 876               |
| Kanada   | 1984 | 16 165    | 3 782               | 2 468 <sup>2)</sup>              | 699  | 1 813                               | —   | 624                 | 4 246             | 2 533               |
| Kolumbien  | 1979 | 1 440     | 618                 | 258                              | —  | 91                                  | 286   | 13                  | 161               | 13                  |
| Mexiko   | 1983 | 13 070    | —                   | —                                | —  | —                                   | —   | —                   | —                 | —                   |
| Vereinigte Staaten                               | 1978 | 321 208   | 41 451              | 84 488 <sup>2) 4)</sup>          | —  | 157 931                             | —   | 11 997              | 22 739            | 2 602               |
| Asien  |      |           |                     |                                  |  |                                     |   |                     |                   |                     |
| Indonesien                                       | 1983 | 7 171     | 133                 | 1 286                            | 1 337  | 707                                 | 564   | 45                  | 192               | 2 907               |
| Israel   | 1984 | 6 780     | 947                 | 2 997                            | 721  | 139                                 | 164   | 340                 | 1 407             | 65                  |
| Japan  | 1978 | 41 468    | 11 244              | 13 749                           | 10 646 <sup>2)</sup>                           | —                                   | —   | —                   | 5 829             | —                   |
| Thailand   | 1979 | 1 103     | 30                  | 320                              | —  | 753                                 | —   | —                   | —                 | —                   |
| Australien und Ozeanien                          |      |           |                     |                                  |  |                                     |   |                     |                   |                     |
| Australien                                       | 1979 | 5 279     | 1 200               | 734                              | —  | 902                                 | —   | —                   | 2 443             | —                   |

\*) Bei den nachgewiesenen Besucherangaben handelt es sich um Fallzahlungen; es wird also nicht die Zahl der Personen, sondern jeder einzelne Museumsbesuch gezählt.

1) Ohne Museen, die keine Besucherangaben machen konnten bzw. geschlossen waren.

2) Einschl. Ethnographie und Anthropologie.

3) Einschl. Wissenschaft und Technik.

4) Einschl. Naturgeschichte und -wissenschaft.

5) Einschl. Sammel-museen.

6) Einschl. Archäologie und Geschichte.

## 12.2 Buchproduktion\*)

| Land  | Jahr | Insgesamt            | Sachgebiet  |             |          |                                |            |                                 |                                   |       |                     |                           |
|---|------|----------------------|-------------|-------------|----------|--------------------------------|------------|---------------------------------|-----------------------------------|-------|---------------------|---------------------------|
|   |      |                      | Allgemeines | Philosophie | Religion | Sozial-<br>wissen-<br>schaften | Philologie | theoret.<br>Wissen-<br>schaften | angewandte<br>Wissen-<br>schaften | Kunst | Literatur           | Geographie,<br>Geschichte |
| Europa  |      |                      |             |             |          |                                |            |                                 |                                   |       |                     |                           |
| Bundesrepublik Deutschland                          | 1987 | 65 680               | 5 829       | 2 710       | 3 727    | 14 452                         | 2 548      | 3 191                           | 8 113                             | 4 373 | 13 068              | 7 669                     |
| Deutsche Demokratische Republik<br>und Berlin (Ost) | 1987 | 6 515 <sup>1)</sup>  | 95          | 113         | 276      | 800                            | 335        | 500                             | 919                               | 504   | 1 517               | 370                       |
| Belgien   | 1985 | 8 327                | 169         | 240         | 480      | 1 235                          | 291        | 343                             | 1 153                             | 690   | 2 807               | 719                       |
| Dänemark  | 1987 | 11 129               | 216         | 407         | 299      | 2 178                          | 291        | 648                             | 2 801                             | 789   | 2 566               | 934                       |
| Finnland  | 1987 | 9 106                | 384         | 188         | 342      | 2 248                          | 319        | 946                             | 2 562                             | 494   | 1 141               | 482                       |
| Frankreich  | 1986 | 43 505 <sup>1)</sup> | 718         | 1 431       | 1 391    | 4 507                          | 767        | 1 806                           | 4 191                             | 3 403 | 13 644              | 4 550                     |
| Großbritannien und Nordirland                       | 1985 | 52 861               | 2 178       | 1 497       | 2 179    | 9 420                          | 1 234      | 4 442                           | 10 092                            | 4 251 | 11 917              | 5 651                     |
| Italien   | 1987 | 17 109               | 411         | 882         | 1 218    | 3 619                          | 397        | 610                             | 2 412                             | 1 925 | 4 029               | 1 606                     |
| Jugoslawien   | 1987 | 10 619               | 183         | 181         | 363      | 3 446                          | 215        | 418                             | 1 741                             | 970   | 2 751               | 351                       |
| Niederlande   | 1987 | 13 329 <sup>1)</sup> | 67          | 505         | 658      | 1 322                          | 246        | 446                             | 1 924                             | 713   | 2 832               | 1 036                     |
| Österreich  | 1987 | 8 910                | 181         | 344         | 318      | 1 895                          | 268        | 1 336                           | 2 064                             | 815   | 985                 | 704                       |
| Portugal  | 1987 | 7 733                | 935         | 192         | 415      | 1 445                          | -          | 604                             | 939                               | 458   | 2 053 <sup>1)</sup> | 692                       |
| Rumänien  | 1985 | 5 276                | 105         | 61          | 47       | 503                            | 162        | 756                             | 1 881                             | 250   | 1 280               | 231                       |
| Schweiz   | 1987 | 12 410 <sup>1)</sup> | 211         | 501         | 787      | 2 477                          | 179        | 1 024                           | 2 768                             | 1 271 | 1 547               | 837                       |
| Sowjetunion   | 1987 | 83 011 <sup>1)</sup> | 2 471       | 1 540       | 330      | 22 293                         | 1 820      | 6 801                           | 30 758                            | 2 722 | 11 503              | 2 199                     |
| Spanien   | 1987 | 38 302               | 1 507       | 1 195       | 2 099    | 5 398                          | 2 690      | 2 347                           | 4 649                             | 3 227 | 12 248              | 2 942                     |
| Tschechoslowakei                                    | 1987 | 10 565               | 761         | 162         | 56       | 1 874                          | 386        | 1 029                           | 3 412                             | 836   | 1 693               | 356                       |
| Türkei  | 1985 | 6 685 <sup>1)</sup>  | 86          | 96          | 522      | 1 670                          | 152        | 184                             | 990                               | 222   | 1 294               | 326                       |
| Ungarn  | 1987 | 9 111                | 241         | 83          | 88       | 2 214                          | 429        | 790                             | 2 549                             | 701   | 1 448               | 578                       |
| Afrika  |      |                      |             |             |          |                                |            |                                 |                                   |       |                     |                           |
| Ägypten   | 1987 | 1 276                | 15          | 43          | 183      | 232                            | 108        | 61                              | 116                               | 61    | 357                 | 100                       |
| Nigeria   | 1987 | 2 352                | 66          | 20          | 244      | 1 080                          | 114        | 128                             | 244                               | 44    | 276                 | 136                       |
| Amerika   |      |                      |             |             |          |                                |            |                                 |                                   |       |                     |                           |
| Argentinien   | 1987 | 4 836                | -           | 278         | 368      | 1 642                          | 31         | 119                             | 513                               | 177   | 1 410               | 298                       |
| Brasilien   | 1985 | 17 648               | 1 353       | 711         | 1 665    | 6 305                          | 533        | 875                             | 1 757                             | 1 264 | 2 113               | 1 072                     |
| Chile   | 1987 | 1 654                | 23          | 28          | 98       | 549                            | 30         | 60                              | 156                               | 39    | 492                 | 179                       |
| Kolumbien   | 1984 | 15 041               | 1 078       | 239         | 352      | 2 784                          | 290        | 1 098                           | 6 067                             | 997   | 1 501               | 635                       |
| Kuba  | 1987 | 2 315                | 296         | 27          | -        | 575                            | 108        | 194                             | 463                               | 78    | 468                 | 106                       |
| Mexiko  | 1987 | 7 725                | 1 217       | 402         | 228      | 1 808                          | 221        | 482                             | 744                               | 402   | 1 680               | 341                       |
| Asien   |      |                      |             |             |          |                                |            |                                 |                                   |       |                     |                           |
| China <sup>2)</sup>                                 | 1985 | 40 265 <sup>1)</sup> | 970         | 514         | -        | 9 921                          | 746        | 2 360                           | 7 298                             | 1 489 | 4 859               | 1 757                     |
| Indien  | 1987 | 14 965               | 363         | 550         | 1 345    | 4 495                          | 302        | 569                             | 1 459                             | 350   | 4 293               | 1 239                     |
| Indonesien  | 1987 | 2 052                | 103         | 59          | 256      | 726                            | 86         | 81                              | 364                               | 50    | 218                 | 109                       |
| Iran  | 1987 | 2 996 <sup>1)</sup>  | 63          | 98          | 485      | 190                            | 232        | 221                             | 453                               | 142   | 742                 | 186                       |
| Israel  | 1985 | 2 214 <sup>1)</sup>  | 25          | 40          | 173      | 230                            | 50         | 79                              | 71                                | 44    | 718                 | 234                       |
| Japan   | 1986 | 44 686               | 1 335       | 1 465       | 681      | 10 941                         | 2 417      | 2 447                           | 7 462                             | 5 631 | 10 311              | 1 996                     |
| Korea, Republik                                     | 1987 | 44 288               | 3 640       | 1 763       | 3 186    | 4 157                          | 3 246      | 2 476                           | 4 411                             | 7 318 | 11 514              | 2 577                     |
| Thailand  | 1986 | 7 728                | 648         | 174         | 564      | 2 782                          | 198        | 629                             | 1 455                             | 256   | 641                 | 381                       |
| Australien und Ozeanien                             |      |                      |             |             |          |                                |            |                                 |                                   |       |                     |                           |
| Australien  | 1986 | 7 460                | 288         | 61          | 226      | 2 678                          | 370        | 479                             | 1 351                             | 641   | 646                 | 720                       |
| Neuseeland  | 1984 | 3 452                | 102         | 16          | 91       | 1 262                          | 18         | 319                             | 799                               | 348   | 300                 | 197                       |

\*) Titelproduktion.

1) Einschl. Büchern, für die keine Aufgliederung nach Sachgebieten vorlag.

2) Einschl. Philologie.

3) Ohne Taiwan.

## 12.3 Presse

**Zeitungen** sind regelmäßig erscheinende Publikationen, die sich an die Allgemeinheit wenden und deren Hauptzweck es ist, aus erster Hand Informationen über aktuelle Ereignisse aus den Bereichen öffentliche Angelegenheiten, internationale Fragen, Politik usw. zu vermitteln. Sie können auch Artikel über literarische oder andere Themen sowie Abbildungen und Anzeigenwerbung enthalten. Tageszeitungen sind Zeitungen, deren Berichterstattung sich im wesentlichen auf einen Zeitraum von 24 Stunden vor der Drucklegung erstreckt; sie werden mindestens viermal wöchentlich herausgegeben. Nicht täglich erscheinende Zeitungen berichten über einen längeren Zeitraum, bieten ihren Lesern jedoch aufgrund ihres lokalen Charakters oder aus

anderen Gründen allgemeine Informationen aus erster Hand; sie erscheinen dreimal wöchentlich oder seltener.

**Zeitschriften** sind regelmäßig erscheinende Publikationen, die entweder Themen von allgemeinem Interesse behandeln oder aber hauptsächlich Studien und Sachinformationen über Fachgebiete wie Gesetzgebung, Finanzen, Handel, Medizin, Mode, Sport usw. enthalten. Dazu gehören Fachzeitschriften und kritische Magazine einschließlich solcher, die sich mit aktuellen Ereignissen beschäftigen und deren Ziel es ist, Tatsachen, über die bereits in Zeitungen, Magazinen und sonstigen Zeitschriften berichtet wurde, auszuwählen, zusammenzufassen oder zu kommentieren.

| Land   | Jahr | Tageszeitungen   |                      | Nicht täglich erscheinende Zeitungen |                      |                      |                      | Zeitschriften          |                         |
|--|------|------------------|----------------------|--------------------------------------|----------------------|----------------------|----------------------|------------------------|-------------------------|
|  |      | Hauptausgaben    | Auflage              | Hauptausgaben                        | Erscheinungsweise    |                      | Auflage              | insgesamt              | Auflage                 |
|  |      |                  |                      |                                      | 1—3 mal wöchentlich  | 14tägig und seltener |                      |                        |                         |
|  |      | Anzahl           | 1 000                | Anzahl                               |                      |                      | 1 000                | Anzahl                 | 1 000                   |
| Europa   |      |                  |                      |                                      |                      |                      |                      |                        |                         |
| Bundesrepublik Deutschland                       | 1986 | 318              | 20 987               | 38                                   | 38                   | —                    | 4 417                | 6 908                  | 272 733                 |
| Deutsche Demokratische Republik und Berlin (Ost) | 1986 | 39               | 9 467                | 30                                   | 30                   | —                    | 9 428                | 1 203                  | 23 410                  |
| Belgien  | 1986 | 24               | 2 186                | 2                                    | 2                    | —                    | 30                   | 11 660                 |                         |
| Bulgarien  | 1986 | 17               | 2 834                | 378                                  | 97                   | 281                  | 4 571                | 1 119                  | 5 660                   |
| Dänemark   | 1986 | 47               | 1 880                | 11                                   | 11                   | —                    | 1 265                | 220                    | 7 018                   |
| Finnland   | 1986 | 66               | 2 665                | 347                                  | 313                  | 34                   |                      | 4 552                  |                         |
| Frankreich                                       | 1986 | 92               | 10 670               | 526 <sup>1)</sup>                    | 412 <sup>1)</sup>    | 114 <sup>1)</sup>    | 16 282 <sup>1)</sup> | 22 443 <sup>1)</sup>   | 195 381 <sup>1)</sup>   |
| Griechenland                                     | 1986 | 142              |                      |                                      | 223                  |                      |                      | 773                    |                         |
| Großbritannien und Nordirland                    | 1986 | 105              | 23 913               | 882 <sup>2)</sup>                    | 882 <sup>2)</sup>    | —                    | 30 196 <sup>2)</sup> | 6 408 <sup>2)</sup>    |                         |
| Italien  | 1986 | 72               | 5 636                | 220                                  | 178                  | 42                   | 2 134                | 8 723                  | 77 770                  |
| Jugoslawien                                      | 1986 | 28               | 2 508                | 2 930                                | 212                  | 2 718                | 20 694               | 1 613                  | 4 473                   |
| Niederlande                                      | 1986 | 50               | 4 518                | 110 <sup>2)</sup> 3)                 | 110 <sup>2)</sup> 3) | —                    | 800 <sup>2)</sup> 3) |                        |                         |
| Norwegen   | 1986 | 84               | 2 209                | 77                                   | 77                   | —                    | 392                  | 3 887 <sup>4)</sup>    |                         |
| Österreich                                       | 1986 | 33               | 2 685                | 154                                  | 154                  | —                    |                      | 2 273                  |                         |
| Polen  | 1986 | 45               | 7 480                | 52                                   | 52                   | —                    | 3 040                | 2 986                  | 39 426                  |
| Portugal   | 1986 | 33               | 484                  | 1 148                                | 175                  | 973                  | 4 494                | 699 <sup>2)</sup>      | 5 220 <sup>2)</sup>     |
| Rumänien   | 1986 | 36               | 3 637                | 24                                   | 24                   | —                    | 756 <sup>3)</sup>    | 422 <sup>1)</sup>      | 17 090 <sup>3)</sup> 1) |
| Schweden   | 1986 | 114              | 4 462                | 72                                   | 72                   | —                    | 440                  | 46                     | 5 176                   |
| Schweiz  | 1986 | 100              | 3 241                | 167 <sup>4)</sup>                    | 151 <sup>3)</sup>    | 16 <sup>2)</sup>     | 883 <sup>4)</sup>    |                        |                         |
| Sowjetunion                                      | 1986 | 723              | 122 982              | 7 792                                | 6 640                | 1 152                | 75 118               | 5 275                  | 3 690 838               |
| Spanien  | 1986 | 105              | 2 910                | 85                                   | 50                   | 35                   |                      | 1 998                  |                         |
| Tschechoslowakei                                 | 1986 | 30               | 5 139                | 115                                  | 115                  | —                    | 1 322                | 935                    | 23 690                  |
| Türkei   | 1986 | 34               | 3 373                | 519 <sup>2)</sup>                    | 206 <sup>2)</sup>    | 313 <sup>3)</sup>    |                      | 2 670                  |                         |
| Ungarn   | 1986 | 29               | 2 778                | 95                                   | 18                   | 77                   | 5 845                | 1 559                  | 13 390                  |
| Afrika   |      |                  |                      |                                      |                      |                      |                      |                        |                         |
| Ägypten  | 1985 | 12               | 2 383                | 29                                   | 15                   | 14                   | 2 617                | 277                    | 2 481                   |
| Algerien   | 1986 | 6                | 812                  | 15 <sup>4)</sup>                     | 3 <sup>4)</sup>      | 12 <sup>4)</sup>     | 309 <sup>4)</sup>    | 27 <sup>4)</sup>       | 476 <sup>4)</sup>       |
| Madagaskar                                       | 1986 | 7                | 67                   | 11 <sup>4)</sup>                     | 11 <sup>4)</sup>     | —                    | 36 <sup>4)</sup>     |                        |                         |
| Sudan  | 1986 | 5                | 220                  | 9 <sup>2)</sup>                      | 6 <sup>2)</sup>      | 3 <sup>2)</sup>      | 121 <sup>2)</sup>    | 25 <sup>2)</sup>       | 195 <sup>2)</sup>       |
| Zaire  | 1986 | 4                | 45                   | 9 <sup>2)</sup>                      | 7 <sup>2)</sup>      | 2 <sup>2)</sup>      | 115 <sup>2)</sup>    | 106 <sup>2)</sup>      | 225 <sup>2)</sup>       |
| Amerika  |      |                  |                      |                                      |                      |                      |                      |                        |                         |
| Argentinien                                      | 1986 | 218              | 2 633                |                                      |                      |                      |                      |                        |                         |
| Brasilien  | 1985 | 322              | 6 534                | 1 307                                | 804                  | 503                  | 4 766                | 3 782                  |                         |
| Kanada   | 1986 | 116              | 5 747                | 1 295                                |                      |                      | 16 255               | 1 322                  | 35 145                  |
| Mexiko   | 1986 | 308              | 10 356               | 25                                   | 24                   | 1                    |                      | 98 <sup>2)</sup>       | 16 039 <sup>3)</sup>    |
| Peru   | 1986 | 70               | 1 427                | 37 <sup>4)</sup>                     | 37 <sup>4)</sup>     | —                    |                      | 507 <sup>4)</sup>      |                         |
| Vereinigte Staaten                               | 1986 | 1 657            | 62 502               | 7 464 <sup>2)</sup>                  | 7 398 <sup>2)</sup>  | 66 <sup>2)</sup>     |                      |                        |                         |
| Asien  |      |                  |                      |                                      |                      |                      |                      |                        |                         |
| China <sup>1)</sup>                              | 1986 | 73 <sup>2)</sup> | 37 860 <sup>3)</sup> | 224 <sup>4)</sup>                    | 144 <sup>4)</sup>    | 80 <sup>4)</sup>     | 46 089 <sup>4)</sup> | 3 100 <sup>4)</sup>    | 138 852 <sup>4)</sup>   |
| Indien   | 1986 | 1 978            | 21 857               | 21 638                               | 7 266                | 14 372               | 42 464               |                        |                         |
| Indonesien                                       | 1986 | 61               | 2 733                | 93 <sup>4)</sup>                     | 90 <sup>4)</sup>     | 3 <sup>4)</sup>      | 3 679 <sup>4)</sup>  | 1 436 <sup>4)</sup>    | 3 073 <sup>4)</sup>     |
| Israel   | 1986 | 27               | 1 017                | 83 <sup>4)</sup>                     | 34 <sup>4)</sup>     | 49 <sup>4)</sup>     |                      | 807 <sup>4)</sup>      |                         |
| Japan  | 1986 | 124              | 68 653               |                                      |                      |                      |                      | 2 138 <sup>2)</sup>    | 36 293 <sup>2)</sup>    |
| Pakistan   | 1986 | 111              | 1 494                |                                      |                      |                      |                      |                        |                         |
| Thailand   | 1986 | 34               | 2 390                | 216 <sup>2)</sup>                    | 163 <sup>2)</sup>    | 53 <sup>2)</sup>     |                      | 1 189 <sup>2)</sup>    |                         |
| Australien und Ozeanien                          |      |                  |                      |                                      |                      |                      |                      |                        |                         |
| Australien                                       | 1986 | 62               | 4 213                | 465 <sup>2)</sup>                    | 457 <sup>2)</sup>    | 8 <sup>2)</sup>      | 15 208 <sup>2)</sup> |                        |                         |
| Neuseeland                                       | 1986 | 33               | 1 075                | 148 <sup>2)</sup> 3)                 | 118 <sup>2)</sup> 3) | 30 <sup>2)</sup> 3)  |                      | 5 788 <sup>2)</sup> 3) |                         |

1) 1981.

2) 1984.

3) Geschätztes Ergebnis.

4) 1985.

5) 1982.

6) Ohne Taiwan.

7) 1987.

## 12.4 Filmtheater

| Land   | Jahr | Ortsfeste Filmtheater |            |                        | Wanderkinos |                        | Autokinos |             |                        |
|--|------|-----------------------|------------|------------------------|-------------|------------------------|-----------|-------------|------------------------|
|  |      | insgesamt             | Sitzplätze | Besucher <sup>1)</sup> | insgesamt   | Besucher <sup>1)</sup> | insgesamt | Stellplätze | Besucher <sup>1)</sup> |
|  |      | Anzahl                | 1000       | Mill.                  | Anzahl      | Mill.                  | Anzahl    | 1000        | Mill.                  |
| Europa   |      |                       |            |                        |             |                        |           |             |                        |
| Bundesrepublik Deutschland                       | 1987 | 3 252                 | 631        | 108                    | 23          | —                      | 17        | 48          | —                      |
| Deutsche Demokratische Republik und Berlin (Ost) | 1987 | 2 064                 | 331        | 58                     | 3 649       | 11                     | —         | —           | —                      |
| Bulgarien  | 1987 | 3 261                 | 707        | 84                     | 44          | 1                      | —         | —           | —                      |
| Dänemark   | 1987 | 396                   | 67         | 11                     | 3           | 0                      | 1         | —           | —                      |
| Finnland   | 1987 | 328                   | 74         | 7                      | —           | —                      | —         | —           | —                      |
| Frankreich                                       | 1987 | 6 742                 | 1 171      | 137                    | —           | —                      | 3         | 7           | —                      |
| Großbritannien und Nordirland                    | 1987 | 1 226                 | —          | 75                     | —           | —                      | —         | —           | —                      |
| Irland   | 1985 | 125                   | 53         | 12                     | —           | —                      | —         | —           | —                      |
| Italien  | 1987 | 4 143                 | —          | 109                    | —           | —                      | —         | —           | —                      |
| Jugoslawien                                      | 1987 | 1 184                 | 407        | 70                     | 60          | 1                      | —         | —           | —                      |
| Niederlande                                      | 1987 | 445                   | —          | 16                     | —           | —                      | —         | —           | —                      |
| Norwegen   | 1987 | 426                   | 107        | 12                     | 33          | 0                      | —         | —           | —                      |
| Österreich                                       | 1987 | 444                   | 103        | —                      | 9           | —                      | 2         | 6           | 0                      |
| Polen  | 1987 | 1 728                 | 459        | 89                     | 282         | 7                      | —         | —           | —                      |
| Portugal   | 1987 | 358                   | 163        | 17                     | —           | —                      | —         | —           | —                      |
| Rumänien   | 1987 | 625                   | 250        | 161                    | —           | —                      | —         | —           | —                      |
| Schweden   | 1987 | 1 112                 | 232        | 18                     | —           | —                      | —         | —           | —                      |
| Schweiz  | 1987 | 431                   | 115        | 16                     | —           | —                      | —         | —           | —                      |
| Sowjetunion                                      | 1985 | 142 400               | —          | 4 100                  | 9 800       | —                      | —         | —           | —                      |
| Spanien  | 1987 | 2 234                 | —          | 86                     | —           | —                      | —         | —           | —                      |
| Tschechoslowakei                                 | 1987 | 2 634                 | 810        | 74                     | 10          | —                      | —         | —           | —                      |
| Türkei   | 1985 | 576                   | 299        | 26                     | —           | —                      | —         | —           | —                      |
| Ungarn   | 1987 | 3 137                 | 506        | 56                     | 142         | —                      | —         | —           | —                      |
| Afrika   |      |                       |            |                        |             |                        |           |             |                        |
| Ägypten  | 1984 | 185                   | 164        | 32                     | —           | —                      | —         | —           | —                      |
| Algerien   | 1985 | 216                   | 110        | 21                     | —           | —                      | —         | —           | —                      |
| Kamerun  | 1987 | 69                    | 41         | —                      | 163         | —                      | —         | —           | —                      |
| Marokko  | 1983 | 267                   | 162        | 39                     | 17          | —                      | —         | —           | —                      |
| Mosambik   | 1987 | 60                    | 30         | 4                      | —           | 0                      | —         | —           | —                      |
| Nigeria  | 1981 | 240 <sup>2)</sup>     | —          | 5 <sup>2)</sup>        | 20          | 0                      | —         | —           | —                      |
| Amerika  |      |                       |            |                        |             |                        |           |             |                        |
| Argentinien                                      | 1983 | 919                   | 622        | 50                     | 2           | —                      | 13        | 27          | —                      |
| Brasilien  | 1985 | 1 397                 | 708        | 91                     | 13          | 0                      | 18        | 2           | 0                      |
| Kanada   | 1986 | 715                   | 502        | 72                     | —           | —                      | 183       | 404         | 4                      |
| Kuba   | 1985 | 510                   | 278        | 38                     | 931         | 38                     | —         | —           | —                      |
| Mexiko   | 1987 | 2 226                 | —          | —                      | 158         | —                      | 5         | —           | —                      |
| Vereinigte Staaten                               | 1987 | 23 555                | —          | 1 083                  | —           | —                      | —         | —           | —                      |
| Asien  |      |                       |            |                        |             |                        |           |             |                        |
| Indien   | 1987 | 12 732                | —          | —                      | 145         | 0                      | 3         | —           | —                      |
| Indonesien                                       | 1985 | 1 833                 | 959        | —                      | 68          | —                      | 1         | 3           | 0                      |
| Iran   | 1985 | 294                   | 167        | 25                     | 125         | 3                      | —         | —           | —                      |
| Japan  | 1987 | 2 059                 | —          | 144                    | —           | —                      | —         | —           | —                      |
| Korea, Demokratische Volksrepublik               | 1985 | 1 778                 | 653        | 99                     | 3 515       | 89                     | —         | —           | —                      |
| Korea, Republik                                  | 1987 | 280                   | —          | 49                     | —           | —                      | —         | —           | —                      |
| Pakistan   | 1987 | 444                   | 194        | 25                     | —           | —                      | —         | —           | —                      |
| Vietnam  | 1984 | 322                   | —          | 344                    | 1 047       | —                      | 98        | —           | —                      |
| Australien und Ozeanien                          |      |                       |            |                        |             |                        |           |             |                        |
| Australien                                       | 1985 | 444                   | —          | —                      | —           | —                      | 172       | —           | —                      |

<sup>1)</sup> Bei den nachgewiesenen Besucherangaben handelt es sich um Faltzählungen; es wird also nicht die Zahl der Personen, sondern jeder einzelne Filmtheaterbesuch gezählt.

<sup>2)</sup> Geschätztes Ergebnis.



## 12.5 Hörfunk und Fernsehen 1983

| Land  | Hörfunk-<br>geräte |                       | Fernseh-<br>geräte |                       | Land                                      | Hörfunk-<br>geräte |                       | Fernseh-<br>geräte |                       |
|---|--------------------|-----------------------|--------------------|-----------------------|---|--------------------|-----------------------|--------------------|-----------------------|
|   | 1 000              | je 1 000<br>Einwohner | 1 000              | je 1 000<br>Einwohner |   | 1 000              | je 1 000<br>Einwohner | 1 000              | je 1 000<br>Einwohner |
| <b>Europa</b>   |                    |                       |                    |                       |   |                    |                       |                    |                       |
| Bundesrepublik Deutschland <sup>1)2)</sup>                        | 24 604             | 401                   | 22 132             | 360                   | Tansania                                  | 591                | 29                    | 9                  | 0                     |
| Deutsche Demokratische Republik<br>und Berlin (Ost) <sup>2)</sup> | 6 415              | 384                   | 5 970              | 358                   | Tunesien                                  | 1 124              | 163                   | 370                | 54                    |
| Belgien <sup>2)</sup>   | 4 617              | 468                   | 2 981              | 303                   | Uganda                                    | 320                | 22                    | 81                 | 6                     |
| Bulgarien <sup>2)</sup>   | 2 055              | 230                   | 1 691              | 189                   | Zaire                                     |                    |                       | 12                 | 0                     |
| Danemark <sup>2)</sup>  | 2 005              | 392                   | 1 889              | 369                   |   |                    |                       |                    |                       |
| Finnland  | 4 800              | 987                   | 2 100              | 432                   | <b>Amerika</b>                            |                    |                       |                    |                       |
| Frankreich  | 47 000             | 860                   | 20 500             | 375                   | Argentinien                               | 16 000             | 540                   | 5 910              | 199                   |
| Griechenland <sup>2)</sup>  | 4 000              | 406                   | 1 750              | 178                   | Bahamas                                   | 117                | 527                   | 36                 | 162                   |
| Großbritannien und Nordirland                                     | 56 000             | 993                   | 27 000             | 479                   | Brasilien                                 | 50 000             | 386                   | 16 500             | 127                   |
| Irland  | 1 600              | 456                   | 875                | 249                   | Chile                                     |                    |                       | 1 350              | 116                   |
| Island <sup>2)</sup>  | 139                | 586                   | 70                 | 293                   | Costa Rica                                |                    |                       | 181                | 76                    |
| Italien <sup>2)</sup>   | 14 213             | 250                   |                    |                       | Dominikanische Republik                   | 1 200              | 201                   | 550                | 92                    |
| Jugoslawien <sup>2)</sup>   | 5 419              | 238                   | 4 818              | 211                   | Ecuador                                   | 2 950              | 319                   | 570                | 62                    |
| Luxemburg <sup>2)</sup>   | 235                | 644                   | 94                 | 256                   | El Salvador                               | 1 900              | 363                   | 340                | 65                    |
| Niederlande <sup>2)</sup>   | 11 385             | 793                   | 6 460              | 450                   | Guatemala                                 | 340                | 43                    | 203                | 26                    |
| Norwegen  | 3 200              | 775                   | 1 316              | 319                   | Haiti                                     | 120                |                       | 19                 |                       |
| Österreich <sup>2)</sup>  | 4 000              | 530                   | 2 348              | 311                   | Honduras                                  | 200                | 49                    | 52                 | 13                    |
| Polen <sup>2)</sup>   | 9 050              | 247                   | 8 542              | 234                   | Jamaika                                   | 890                | 394                   | 200                | 89                    |
| Portugal  | 1 700              | 171                   | 1 523              | 153                   | Kanada                                    |                    |                       | 11 976             | 481                   |
| Rumänien <sup>2)</sup>  | 3 223              | 143                   | 3 912              | 173                   | Kolumbien                                 |                    |                       | 2 700              | 98                    |
| Schweden <sup>2)</sup>  | 7 150              | 858                   | 3 245              | 390                   | Kuba                                      |                    |                       | 1 658              | 168                   |
| Schweiz   | 2 358              | 364                   | 2 450              | 378                   | Mexiko                                    | 13 020             | 173                   | 8 100              | 108                   |
| Sowjetunion   | 140 000            | 514                   | 84 000             | 308                   | Nicaragua                                 | 850                | 278                   | 205                | 67                    |
| Spanien   | 10 900             | 285                   | 9 850              | 258                   | Panama                                    | 335                | 160                   | 255                | 122                   |
| Tschechoslowakei <sup>2)</sup>                                    |                    |                       | 4 323              | 280                   | Paraguay                                  | 260                | 75                    | 82                 | 24                    |
| Ungarn <sup>2)</sup>  | 5 770              | 540                   | 3 970              | 371                   | Peru                                      | 3 100              | 166                   | 950                | 51                    |
| Zypern  |                    |                       | 91                 | 139                   | Uruguay                                   | 1 700              | 573                   | 370                | 125                   |
|   |                    |                       |                    |                       | Venezuela                                 | 6 800              | 415                   | 2 100              | 128                   |
|   |                    |                       |                    |                       | Vereinigte Staaten                        | 479 000            | 2 045                 | 185 300            | 790                   |
| <b>Afrika</b>   |                    |                       |                    |                       |   |                    |                       |                    |                       |
| Ägypten   | 8 000              | 174                   | 2 000              | 44                    | <b>Asien</b>                              |                    |                       |                    |                       |
| Äthiopien   | 3 000              | 89                    | 40                 | 1                     | Hongkong                                  | 2 750              | 518                   | 1 210              | 228                   |
| Algerien  | 4 400              | 215                   | 1 325              | 65                    | Indien <sup>2)</sup>                      | 40 000             | 55                    | 2 780              | 4                     |
| Angola  | 163                | 20                    | 33                 | 4                     | Indonesien                                | 22 000             | 138                   | 3 600              | 23                    |
| Burkina Faso  | 123                | 19                    | 35                 | 5                     | Irak                                      | 2 750              | 188                   | 800                | 55                    |
| Burundi   | 178                | 40                    |                    |                       | Iran                                      | 7 500              | 180                   | 2 300              | 55                    |
| Gabun   | 102                | 90                    | 20                 | 18                    | Israel                                    | 1 107              | 270                   | 1 050              | 256                   |
| Gambia  | 77                 | 125                   |                    |                       | Japan <sup>2)</sup>                       | 85 000             | 713                   | 30 799             | 258                   |
| Ghana   | 2 200              | 173                   | 76                 | 6                     | Jemenitische Arab. Republik <sup>3)</sup> | 125                | 20                    | 17                 | 3                     |
| Guinea  | 160                | 31                    | 8                  | 1                     | Jordanien                                 | 620                | 191                   | 220                | 68                    |
| Kenia   | 640                | 34                    | 75                 | 4                     | Korea, Republik                           | 18 000             | 451                   | 7 000              | 175                   |
| Kongo   |                    |                       | 5                  | 3                     | Kuwait                                    | 480                | 287                   | 431                | 258                   |
| Liberia   | 380                | 185                   | 24                 | 12                    | Libanon                                   | 2 100              | 797                   | 780                | 296                   |
| Libyen  | 750                | 223                   | 220                | 66                    | Malaysia <sup>2)</sup>                    | 1 673              | 113                   | 1 673              | 113                   |
| Madagaskar  | 2 000              | 213                   | 71                 | 8                     | Myanmar <sup>4)</sup>                     | 864                | 23                    |                    |                       |
| Mali  | 121                | 16                    |                    |                       | Pakistan                                  | 7 000              | 78                    | 1 116              | 12                    |
| Marokko   | 3 600              | 163                   | 860                | 39                    | Philippinen                               | 2 342              | 45                    | 1 350              | 26                    |
| Mauretanien   | 180                | 101                   |                    |                       | Singapur <sup>2)</sup>                    | 681                | 272                   | 472                | 188                   |
| Mauntius <sup>2)</sup>  | 235                | 236                   | 95                 | 96                    | Sri Lanka                                 |                    |                       | 50                 | 3                     |
| Mosambik <sup>4)</sup>  | 275                | 21                    | 2                  | 0                     | Syrien                                    | 1 970              | 205                   | 423                | 44                    |
| Nigeria   | 7 000              | 79                    | 457                | 5                     | Thailand                                  | 7 350              | 149                   | 840                | 17                    |
| Réunion   | 120                | 219                   | 91                 | 166                   | <b>Australien und Ozeanien</b>            |                    |                       |                    |                       |
| Sambia  | 170                |                       | 76                 |                       | Australien                                | 20 000             | 1 301                 | 6 600              | 429                   |
| Senegal   | 440                | 70                    | 6                  | 1                     | Neuseeland                                | 2 850              | 890                   | 922                | 288                   |
| Simbabwe <sup>4)</sup>  | 350                | 45                    | 97                 | 12                    |   |                    |                       |                    |                       |
| Somalia   | 134                | 25                    |                    |                       |   |                    |                       |                    |                       |
| Sudan   | 5 000              | 246                   | 1 000              | 49                    |   |                    |                       |                    |                       |
| Südafrika   | 8 800              | 286                   | 2 300              | 75                    |   |                    |                       |                    |                       |

<sup>1)</sup> Nur gebührenpflichtige Empfangsgeräte.  
<sup>2)</sup> Erteilte Genehmigungen.

<sup>3)</sup> Seit dem 22. 5. 1990 Teil der »Republik Jemen«.  
<sup>4)</sup> Ehem. Birma.

### 13 Gesundheits

#### 13.1 Sterbefälle nach

| Pos.-Nr.<br>der ICD <sup>1)</sup> | Todesursache  | Bundes-<br>republik<br>Deutschland | Deutsche<br>Demokratische<br>Republik und<br>Berlin (Ost) | Belgien        | Danemark             | Frankreich     | Griechenland  | Groß-<br>britannien<br>und<br>Nordirland |
|-----------------------------------|---|------------------------------------|---|----------------|----------------------|----------------|---------------|--|
|                                   |   | 1988                               | 1986  | 1986           | 1987                 | 1987           | 1986          | 1988                                     |
| <b>Insgesamt</b>                  |   | <b>687 516</b>                     | <b>213 111</b>  | <b>112 039</b> | <b>57 795</b>        | <b>527 466</b> | <b>91 783</b> | <b>649 178</b>                           |
| darunter:                         |   |                                    |   |                |                      |                |               |  |
| 010-012                           | Tuberkulose der Atmungsorgane   | 753                                | 250   | 124            | 28                   | 862            | 213           | 432                                      |
| 013-018, 137                      | Tuberkulose sonstiger Organe, einschl. Spätfolgen                                     | 338                                | 46  | 9              | 35                   | 157            | 9             | 103                                      |
| 140-208                           | Bösartige Neubildungen  | 169 157                            | 34 926  | 27 220         | 14 993               | 135 266        | 18 365        | 160 594                                  |
| darunter:                         |   |                                    |   |                |                      |                |               |  |
| 153                               | des Dickdarmes  | 16 879                             | 2 522   | 2 292          |                      | 11 020         | 885           | 12 969                                   |
| 154                               | des Mastdarmes  | 7 083                              | 2 394   | 982            | 682                  | 4 316          | 128           | 6 483                                    |
| 162                               | der Luftröhre, Bronchien und Lunge  | 27 440                             | 5 968   | 6 516          | 3 249                | 20 639         | 4 269         | 40 223                                   |
| 174                               | der weiblichen Brustdrüse   | 14 686                             | 2 601   | 2 400          | 1 314                | 9 650          | 1 193         | 15 300                                   |
| 185                               | der Prostata  | 9 088                              | 1 256   | 1 503          | 880                  | 8 444          | 734           | 8 234                                    |
| 250                               | Diabetes mellitus   | 11 127                             | 6 048   | 2 040          | 832                  | 6 425          | 1 016         | 8 397                                    |
| 390-459                           | Krankheiten des Kreislaufsystems  | 341 428                            | 123 132   | 45 801         | 26 679               | 186 579        | 45 892        | 306 205                                  |
| darunter:                         |   |                                    |   |                |                      |                |               |  |
| 401-405                           | Hypertonie und Hochdruckkrankheiten   | 9 064                              | 15 196  | 1 198          | 314                  | 5 422          | 535           | 3 931                                    |
| 410                               | Akuter Myokardinfarkt   | 76 679                             | 9 303   | 9 209          |                      | 36 713         | 7 418         | 113 846                                  |
| 411-414                           | Sonstige ischämische Herzkrankheiten  | 59 003                             | 24 098  | 4 870          | 16 396 <sup>2)</sup> | 15 192         | 2 357         | 61 949                                   |
| 415-429                           | Krankheiten des Lungenkreislaufs und sonstige Formen von Herzkrankheiten              | 84 947                             | 17 383  | 12 692         |                      | 56 566         | 16 828        | 24 234                                   |
| 430-438                           | Krankheiten des zerebrovaskulären Systems   | 84 723                             | 21 211  | 11 499         | 5 176                | 55 263         | 17 633        | 78 463                                   |
| 480-486                           | Pneumonie (Lungenentzündung)  | 12 459                             | 3 894   | 2 850          | 1 037                | 11 173         | 1 377         | 31 838                                   |
| 490-493                           | Nicht näher bezeichnete und chronische Bronchitis, Emphysem und Asthma                | 19 597                             | 5 870   | 3 436          | 2 410                | 8 002          | 642           | 12 138                                   |
| 571                               | Chronische Leberkrankheit und -zirrhose   | 14 079                             |   | 1 381          | 701 <sup>2)</sup>    | 11 207         | 1 012         | 3 290                                    |
| 630-676                           | Komplikationen in der Schwangerschaft, bei Entbindung und im Wochenbett               | 60                                 |   | 4              | 5                    | 74             | 9             | 50                                       |
| 760-779                           | Bestimmte Affektionen, die ihren Ursprung in der Perinatalzeit haben <sup>2)</sup>    | 1 895                              | 924   | 371            | 157                  | 1 345          | 784           | 2 799                                    |
| E810-E819                         | Kraftfahrzeugunfälle im Verkehr   | 7 905                              | 1 846   | 2 057          | 686                  | 9 378          | 1 929         | 5 260                                    |
| E950-E959                         | Selbstmord und Selbstbeschädigung   | 10 815                             |   | 2 202          | 1 430                | 12 161         | 393           | 4 971                                    |
| <b>Insgesamt</b>                  |   | <b>1 119,0</b>                     | <b>1 278,7</b>  | <b>1 135,7</b> | <b>1 127,3</b>       | <b>948,2</b>   | <b>921,1</b>  | <b>1 137,6</b>                           |
| je 100 000                        |   |                                    |   |                |                      |                |               |  |
| darunter:                         |   |                                    |   |                |                      |                |               |  |
| 010-012                           | Tuberkulose der Atmungsorgane   | 1,2                                | 1,5   | 1,3            | 0,5                  | 1,5            | 2,1           | 0,8                                      |
| 013-018, 137                      | Tuberkulose sonstiger Organe, einschl. Spätfolgen                                     | 0,6                                | 0,3   | 0,1            | 0,7                  | 0,3            | 0,1           | 0,2                                      |
| 140-208                           | Bösartige Neubildungen  | 275,3                              | 209,6   | 275,9          | 292,4                | 243,1          | 184,3         | 281,4                                    |
| darunter:                         |   |                                    |   |                |                      |                |               |  |
| 153                               | des Dickdarmes  | 27,5                               | 15,1  | 23,2           |                      | 19,8           | 8,9           | 22,7                                     |
| 154                               | des Mastdarmes  | 11,5                               | 14,4  | 10,0           | 13,3                 | 7,8            | 1,3           | 11,4                                     |
| 162                               | der Luftröhre, Bronchien und Lunge  | 44,7                               | 35,8  | 66,1           | 63,4                 | 37,1           | 42,8          | 70,5                                     |
| 174                               | der weiblichen Brustdrüse   | 45,9                               | 29,8  | 47,5           | 50,5                 | 33,8           | 23,6          | 52,3                                     |
| 185                               | der Prostata  | 30,8                               | 15,8  | 31,2           | 34,8                 | 31,1           | 15,0          | 29,6                                     |
| 250                               | Diabetes mellitus   | 18,1                               | 36,3  | 20,7           | 16,2                 | 11,5           | 10,2          | 14,7                                     |
| 390-459                           | Krankheiten des Kreislaufsystems  | 555,7                              | 738,8   | 464,3          | 520,4                | 335,4          | 460,6         | 536,6                                    |
| darunter:                         |   |                                    |   |                |                      |                |               |  |
| 401-405                           | Hypertonie und Hochdruckkrankheiten   | 14,8                               | 91,2  | 12,1           | 6,1                  | 9,7            | 5,4           | 6,9                                      |
| 410                               | Akuter Myokardinfarkt   | 124,8                              | 55,8  | 93,4           |                      | 66,0           | 74,4          | 199,5                                    |
| 411-414                           | Sonstige ischämische Herzkrankheiten  | 96,0                               | 144,6   | 49,4           | 319,8 <sup>2)</sup>  | 27,3           | 23,7          | 108,6                                    |
| 415-429                           | Krankheiten des Lungenkreislaufs und sonstige Formen von Herzkrankheiten              | 138,3                              | 104,3   | 128,7          |                      | 101,7          | 168,9         | 42,5                                     |
| 430-438                           | Krankheiten des zerebrovaskulären Systems   | 137,9                              | 127,3   | 116,6          | 101,0                | 99,3           | 177,0         | 137,5                                    |
| 480-486                           | Pneumonie (Lungenentzündung)  | 20,3                               | 23,4  | 28,9           | 20,2                 | 20,1           | 13,8          | 55,8                                     |
| 490-493                           | Nicht näher bezeichnete und chronische Bronchitis, Emphysem und Asthma                | 31,9                               | 35,2  | 34,8           | 47,0                 | 14,4           | 6,4           | 21,3                                     |
| 571                               | Chronische Leberkrankheit und -zirrhose   | 22,9                               |   | 14,0           | 13,7 <sup>2)</sup>   | 20,1           | 10,2          | 5,8                                      |
| 630-676                           | Komplikationen in der Schwangerschaft, bei Entbindung und im Wochenbett <sup>2)</sup> | 8,9                                |   | 3,4            | 8,9                  | 9,6            | 8,0           | 6,3                                      |
| 760-779                           | Bestimmte Affektionen, die ihren Ursprung in der Perinatalzeit haben <sup>2)</sup>    | 279,8                              | 428,3   | 316,8          | 279,3                | 175,2          | 695,0         | 355,4                                    |
| E810-E819                         | Kraftfahrzeugunfälle im Verkehr   | 12,9                               | 11,1  | 20,9           | 13,4                 | 16,9           | 19,4          | 9,2                                      |
| E950-E959                         | Selbstmord und Selbstbeschädigung   | 17,6                               |   | 22,3           | 27,9                 | 21,9           | 3,9           | 8,7                                      |

<sup>1)</sup> Internationale Klassifikation der Krankheiten, Verletzungen und Todesursachen 1979, 9. Revision.

<sup>2)</sup> Einschl. akutem Myokardinfarkt.

## wesen

## ausgewählten Todesursachen

| Irland           | Italien       | Luxemburg      | Niederlande   | Portugal       | Sowjetunion   | Spanien          | Vereinigte Staaten | Japan            | Pos.-Nr. der ICD <sup>1)</sup> |
|------------------|---------------|----------------|---------------|----------------|---------------|------------------|--------------------|------------------|--------------------------------|
| 1987             | 1986          | 1988           | 1987          | 1988           | 1987          | 1985             | 1987               | 1988             |                                |
| <b>zahl</b>      | <b>31 405</b> | <b>544 489</b> | <b>3 907</b>  | <b>122 199</b> | <b>98 236</b> | <b>2 804 785</b> | <b>312 532</b>     | <b>2 123 323</b> | <b>793 014</b>                 |
| 67               | 811           | —              | 18            | 316            | 20 199        | 909              | 1 398              | 3 672            | 010—012                        |
| 7                | 149           | 1              | 15            | 47             | 1 773         | 150              | 357                | 200              | 013—018, 137                   |
| 6 966            | 135 375       | 993            | 35 070        | 17 194         | 447 173       | 66 329           | 476 927            | 205 470          | 140—208                        |
| 705              | 8 544         | 107            | 3 219         | 1 303          | 20 170        | 3 812            | 48 362             | 13 640           | 153                            |
| 245              | 4 364         | 28             | 1 041         | 635            | 22 871        | 2 161            | 7 972              | 8 659            | 154                            |
| 1 434            | 27 421        | 221            | 8 474         | 2 042          | 93 138        | 11 349           | 130 009            | 33 388           | 162                            |
| 601              | 9 991         | 93             | 3 229         | 1 316          | 25 681        | 4 293            | 40 899             | 5 602            | 174                            |
| 448              | 5 560         | 53             | 1 996         | 1 068          | 6 936         | 3 669            | 27 864             | 3 035            | 185                            |
| 468              | 17 935        | 48             | 3 581         | 2 195          | 11 123        | 8 453            | 38 532             | 9 647            | 250                            |
| 15 094           | 245 611       | 1 842          | 50 845        | 43 593         | 1 574 380     | 138 872          | 968 434            | 304 525          | 390—459                        |
| 239              | 15 164        | 44             | 794           | 724            | 15 255        | 2 146            | 31 338             | 10 258           | 401—405                        |
| 6 727            | 41 654        | 287            | 19 045        | 6 590          | 90 897        | 23 452           | 253 542            | 31 662           | 410                            |
| 1 772            | 27 706        | 276            | 5 039         | 2 185          | 775 955       | 8 329            | 258 596            | 18 982           | 411—414                        |
| 2 037            | 58 917        | 491            | 10 655        | 6 716          | 41 105        | 42 002           | 218 627            | 105 809          | 415—429                        |
| 3 209            | 78 088        | 603            | 11 577        | 24 003         | 535 782       | 47 702           | 149 835            | 128 695          | 430—438                        |
| 1 723            | 10 046        | 57             | 2 695         | 2 611          | 57 885        | 8 009            | 68 593             | 57 055           | 480—486                        |
| 680              | 19 883        | 90             | 2 932         | 1 480          | 80 941        | 5 533            | 22 424             | 14 352           | 490—493                        |
| 93               | 17 488        | 75             | 782           | 2 805          | 8 328         | 8 328            | 26 201             | 16 992           | 571                            |
| 2                | 31            | —              | 14            | 8              | 2 596         | 20               | 251                | 126              | 630—676                        |
| 133              | 3 399         | 10             | 521           | 778            | 42 439        | 1 652            | 18 070             | 2 120            | 760—779                        |
| 444              | 9 329         | 90             | 1 397         | 2 824          | 37 791        | 5 670            | 47 297             | 13 420           | E 810—E 819                    |
| 245              | 4 691         | 68             | 1 616         | 819            | 54 105        | 2 514            | 30 796             | 22 795           | E 950—E 959                    |
| <b>Einwohner</b> | <b>886,4</b>  | <b>951,1</b>   | <b>1044,7</b> | <b>833,3</b>   | <b>955,0</b>  | <b>992,0</b>     | <b>811,7</b>       | <b>872,4</b>     | <b>649,9</b>                   |
| 1,9              | 1,4           | —              | 0,1           | 3,1            | 7,1           | 2,4              | 0,6                | 3,0              | 010—012                        |
| 0,2              | 0,3           | 0,3            | 0,1           | 0,5            | 0,6           | 0,4              | 0,1                | 0,2              | 013—018, 137                   |
| 196,6            | 236,5         | 265,5          | 239,1         | 167,1          | 158,2         | 172,3            | 195,9              | 168,4            | 140—208                        |
| 19,9             | 14,9          | 28,6           | 22,0          | 12,7           | 7,1           | 9,9              | 19,9               | 11,2             | 153                            |
| 6,9              | 7,6           | 7,5            | 7,1           | 6,2            | 8,1           | 5,6              | 3,3                | 7,1              | 154                            |
| 40,5             | 47,9          | 59,1           | 57,8          | 19,9           | 32,9          | 29,5             | 53,4               | 27,4             | 162                            |
| 33,9             | 33,9          | 48,4           | 43,5          | 24,7           | 17,1          | 21,9             | 32,8               | 9,0              | 174                            |
| 25,3             | 20,0          | 29,1           | 27,5          | 21,5           | 5,2           | 19,4             | 23,5               | 5,1              | 185                            |
| 13,2             | 31,3          | 12,8           | 24,4          | 21,3           | 3,9           | 22,0             | 15,8               | 7,9              | 250                            |
| 426,0            | 429,0         | 492,5          | 346,7         | 423,8          | 556,8         | 363,3            | 397,9              | 249,6            | 390—459                        |
| 6,7              | 26,5          | 11,8           | 5,4           | 7,0            | 5,4           | 5,6              | 12,9               | 8,4              | 401—405                        |
| 189,9            | 72,8          | 76,7           | 129,9         | 64,1           | 32,1          | 60,9             | 104,2              | 25,9             | 410                            |
| 50,0             | 48,4          | 73,8           | 34,4          | 21,2           | 274,4         | 21,6             | 106,2              | 15,6             | 411—414                        |
| 57,5             | 102,9         | 131,3          | 72,7          | 65,3           | 14,5          | 109,1            | 89,8               | 86,7             | 415—429                        |
| 90,6             | 136,4         | 161,2          | 78,9          | 233,3          | 189,5         | 123,9            | 61,6               | 105,5            | 430—438                        |
| 48,6             | 17,6          | 15,2           | 18,4          | 25,4           | 20,5          | 20,8             | 28,2               | 46,8             | 480—486                        |
| 19,2             | 34,7          | 24,1           | 20,0          | 14,4           | 28,6          | 14,4             | 9,2                | 11,8             | 490—493                        |
| 2,6              | 30,5          | 20,1           | 5,3           | 27,3           | —             | 21,6             | 10,8               | 13,9             | 571                            |
| 3,4              | 5,5           | —              | 7,5           | 6,6            | 46,4          | 4,4              | 6,6                | 9,6              | 630—676                        |
| 225,9            | 603,1         | 217,2          | 279,1         | 637,1          | 757,9         | 362,0            | 474,4              | 161,3            | 760—779                        |
| 12,5             | 16,3          | 24,1           | 9,5           | 27,5           | 13,4          | 14,7             | 19,4               | 11,0             | E 810—E 819                    |
| 6,9              | 8,2           | 18,4           | 11,0          | 8,0            | 19,1          | 6,5              | 12,7               | 18,7             | E 950—E 959                    |

\*) Nur chronische Leberzirrhose.

\*) Nur Gestorbene bis unter 1 Jahr.

\*) Je 100 000 Lebendgeborene.

Quelle: World Health Statistics Annual, WHO, Genf

## 14 Löhne und Gehälter

## 14.0 Vorbemerkung

Der Abgrenzung der Wirtschaftszweige liegt bei Mitgliedsländern der Europäischen Gemeinschaften die »Allgemeine Systematik der Wirtschaftszweige in den Europäischen Gemeinschaften (NACE)«, Ausgabe 1970, bei anderen Ländern im allgemeinen die »Internationale Systematik der Wirtschaftszweige der Vereinten Nationen (ISIC)«, Ausgabe 1968 zugrunde. Da die Angaben in den Tabellen 14.1 bis 14.6 sowohl nationalen als auch internationalen Quellen entnommen sind, entstehen Abweichungen, die in den Fußnoten erläutert werden.

malik der Wirtschaftszweige der Vereinten Nationen (ISIC)«, Ausgabe 1968 zugrunde. Da die Angaben in den Tabellen 14.1 bis 14.6 sowohl nationalen als auch internationalen Quellen entnommen sind, entstehen Abweichungen, die in den Fußnoten erläutert werden.

## 14.1 Durchschnittliche Bruttoverdienste der Arbeiter

| Land                          | Währungseinheit <sup>1)</sup> | Berichtszeitraum | Erfasster Personenkreis <sup>2)</sup> | Bergbau | Verarbeitende Industrie |                  |                |                  |               |                     |                  |                     |                |                     |                          |
|-------------------------------|-------------------------------|------------------|---------------------------------------|---------|-------------------------|------------------|----------------|------------------|---------------|---------------------|------------------|---------------------|----------------|---------------------|--------------------------|
|                               |                               |                  |                                       |         | insgesamt               | darunter         |                |                  |               |                     |                  |                     |                |                     |                          |
|                               |                               |                  |                                       |         |                         | Textil-industrie | Holz-industrie | Papier-industrie | Druck-gewerbe | Chemische Industrie | Metall-erzeugung | EBM-Waren-industrie | Ma-schinen-bau | Fahr-zeug-bau       | Elektro-techn. Industrie |
| Bruttostundenverdienste       |                               |                  |                                       |         |                         |                  |                |                  |               |                     |                  |                     |                |                     |                          |
| Bundesrepublik Deutschland    | DM                            | Okt. 1987        | i                                     | 19,63   | 17,70                   | 14,60            | 16,48          | 18,94            | 19,50         | 19,12               | 18,77            | 16,46               | 18,80          | 20,44 <sup>3)</sup> | 16,74                    |
|                               |                               |                  | m                                     | 19,63   | 18,75                   | 15,95            | 17,02          | 19,23            | 20,55         | 20,01               | 18,93            | 17,32               | 19,08          | 20,85 <sup>3)</sup> | 18,29                    |
|                               |                               |                  | w                                     | 12,51   | 13,74                   | 12,88            | 13,41          | 13,81            | 15,00         | 14,97               | 14,48            | 13,65               | 14,67          | 17,16 <sup>3)</sup> | 14,24                    |
|                               |                               | Okt. 1988        | i                                     | 19,99   | 18,49                   | 15,17            | 17,10          | 19,88            | 20,51         | 19,77               | 19,67            | 17,21               | 19,72          | 21,36 <sup>3)</sup> | 17,57                    |
|                               |                               |                  | m                                     | 20,00   | 19,57                   | 16,53            | 17,64          | 20,18            | 21,61         | 20,66               | 19,85            | 18,11               | 20,01          | 21,79 <sup>3)</sup> | 19,21                    |
|                               |                               |                  | w                                     | 12,95   | 14,33                   | 13,36            | 14,02          | 14,38            | 15,80         | 15,47               | 15,20            | 14,25               | 15,35          | 17,82 <sup>3)</sup> | 14,91                    |
| Belgien                       | bfr                           | Okt. 1987        | i                                     | 344     | 305                     | 261              | 277            | 404              | 356           | 351                 | 371              | 287                 | 317            | 341 <sup>3)</sup>   | 305                      |
|                               |                               |                  | m                                     | 344     | 325                     | 290              | 279            | 412              | 375           | 367                 | 372              | 293                 | 320            | 345 <sup>3)</sup>   | 321                      |
|                               |                               |                  | w                                     |         | 241                     | 225              | 250            | 284              | 273           | 275                 | 271              | 246                 | 261            | 288 <sup>3)</sup>   | 278                      |
|                               |                               | Okt. 1988        | i                                     | 347     | 312                     | 271              | 281            | 403              | 367           | 368                 | 390              | 292                 | 327            | 338 <sup>3)</sup>   | 311                      |
|                               |                               |                  | m                                     | 347     | 333                     | 299              | 284            | 409              | 386           | 387                 | 390              | 298                 | 329            | 341 <sup>3)</sup>   | 326                      |
|                               |                               |                  | w                                     |         | 247                     | 233              | 251            | 287              | 282           | 278                 |                  | 248                 | 267            | 303 <sup>3)</sup>   | 285                      |
| Dänemark                      | dkr                           | Okt. 1987        | i                                     | 80,45   | 82,46                   | 73,32            | 75,61          | 88,80            | 104,78        | 85,28               | 82,49            | 77,06               | 79,10          | 87,24 <sup>3)</sup> | 77,16                    |
|                               |                               |                  | m                                     | 80,68   | 86,09                   | 79,89            | 76,74          | 90,63            | 111,26        | 88,30               | 83,63            | 79,42               | 80,56          | 88,23 <sup>3)</sup> | 81,77                    |
|                               |                               |                  | w                                     | 74,34   | 73,71                   | 68,40            | 70,86          | 78,20            | 84,80         | 78,21               | 73,55            | 69,85               | 71,11          | 67,71 <sup>3)</sup> | 72,17                    |
|                               |                               | Okt. 1988        | i                                     | 85,86   | 87,62                   | 78,13            | 80,23          | 96,22            | 112,79        | 90,98               | 87,32            | 81,93               | 83,87          | 92,74 <sup>3)</sup> | 80,66                    |
|                               |                               |                  | m                                     | 86,16   | 91,86                   | 85,26            | 81,64          | 98,00            | 121,14        | 94,42               | 88,46            | 84,60               | 85,72          | 93,83 <sup>3)</sup> | 86,40                    |
|                               |                               |                  | w                                     | 77,83   | 77,32                   | 72,56            | 74,15          | 85,89            | 87,72         | 82,82               | 76,85            | 73,51               | 73,58          | 73,88 <sup>3)</sup> | 74,16                    |
| Finnland                      | Fmk                           | 1986             | i                                     | 42,37   | 34,00                   | 27,54            | 31,15          | 40,75            | 38,82         | 33,87 <sup>3)</sup> | 39,62            | 33,72 <sup>3)</sup> |                |                     |                          |
|                               |                               |                  | m                                     | 43,83   | 36,57                   | 33,22            | 32,08          | 42,26            | 41,37         | 36,61 <sup>3)</sup> | 40,49            | 35,17 <sup>3)</sup> |                |                     |                          |
|                               |                               |                  | w                                     | 26,74   | 28,29                   | 25,44            | 28,13          | 34,48            | 35,08         | 27,46 <sup>3)</sup> | 33,76            | 28,27 <sup>3)</sup> |                |                     |                          |
|                               |                               | 1987             | i                                     | 44,42   | 36,48                   | 29,55            | 33,32          | 43,66            | 41,22         | 36,23 <sup>3)</sup> | 41,90            | 36,16 <sup>3)</sup> |                |                     |                          |
|                               |                               |                  | m                                     | 45,79   | 39,18                   | 35,54            | 34,23          | 45,24            | 43,91         | 39,08 <sup>3)</sup> | 42,80            | 37,74 <sup>3)</sup> |                |                     |                          |
|                               |                               |                  | w                                     | 28,35   | 30,28                   | 27,35            | 30,26          | 36,74            | 37,12         | 29,56 <sup>3)</sup> | 35,88            | 30,19 <sup>3)</sup> |                |                     |                          |
| Frankreich                    | FF                            | Okt. 1987        | i                                     | 43,82   | 40,65                   | 33,63            | 37,22          | 43,72            | 48,17         | 46,90               | 44,16            | 41,07               | 42,85          | 41,45 <sup>3)</sup> | 40,87                    |
|                               |                               |                  | m                                     | 44,70   | 43,22                   | 36,45            | 38,04          | 46,71            | 51,86         | 49,66               | 44,55            | 42,62               | 43,43          | 42,51 <sup>3)</sup> | 43,54                    |
|                               |                               |                  | w                                     |         | 34,36                   | 31,55            | 33,00          | 35,73            | 38,42         | 38,69               | 35,17            | 35,75               | 35,59          | 36,19 <sup>3)</sup> | 37,44                    |
|                               |                               | Apr. 1988        | i                                     | 44,51   | 41,68                   | 34,75            | 38,05          | 45,68            | 48,89         | 47,90               | 45,47            | 41,98               | 44,11          | 42,28 <sup>3)</sup> | 41,55                    |
|                               |                               |                  | m                                     | 45,29   | 44,31                   | 37,73            | 38,86          | 48,91            | 52,46         | 50,79               | 45,90            | 43,57               | 44,72          | 43,26 <sup>3)</sup> | 44,26                    |
|                               |                               |                  | w                                     |         | 35,24                   | 32,55            | 33,85          | 37,06            | 39,45         | 39,31               | 36,00            | 36,51               | 36,47          | 37,37 <sup>3)</sup> | 38,09                    |
| Griechenland                  | Dr.                           | 4. Vj. 1987      | i                                     |         | 399                     | 406              | 363            |                  | 425           | 420                 | 548              |                     | 401            | 420 <sup>3)</sup>   | 391                      |
|                               |                               |                  | m                                     |         | 441                     | 450              | 368            |                  | 459           | 471                 | 560              |                     | 402            | 421 <sup>3)</sup>   | 397                      |
|                               |                               |                  | w                                     |         | 347                     | 374              | 330            |                  | 348           | 368                 | 354              |                     | 331            | 379 <sup>3)</sup>   | 374                      |
|                               |                               | 4. Vj. 1988      | i                                     |         | 488                     | 504              | 446            |                  | 509           | 513                 | 672              |                     | 476            | 526 <sup>3)</sup>   | 478                      |
|                               |                               |                  | m                                     |         | 538                     | 550              |                |                  | 553           | 573                 | 691              |                     | 477            | 528 <sup>3)</sup>   | 485                      |
|                               |                               |                  | w                                     |         | 429                     | 469              |                |                  | 424           | 445                 | 417              |                     | 404            | 470 <sup>3)</sup>   | 458                      |
| Großbritannien und Nordirland | £                             | Okt. 1987        | i                                     |         | 4,20                    | 3,27             | 3,88           | 4,36             | 5,99          | 4,73                | 5,08             | 3,97                | 4,32           | 4,97 <sup>3)</sup>  | 3,83                     |
|                               |                               |                  | m                                     |         | 4,53                    | 3,66             | 3,94           | 4,46             | 6,43          | 4,99                | 5,14             | 4,19                | 4,39           | 5,04 <sup>3)</sup>  | 4,18                     |
|                               |                               |                  | w                                     |         | 3,08                    | 2,70             | 3,28           | 3,23             | 4,01          | 3,53                | 3,19             | 3,13                | 3,34           | 3,98 <sup>3)</sup>  | 3,22                     |
|                               |                               | Okt. 1988        | i                                     |         | 4,51                    | 3,51             | 4,19           | 4,81             | 6,34          | 5,09                | 5,50             | 4,25                | 4,70           | 5,29 <sup>3)</sup>  | 4,15                     |
|                               |                               |                  | m                                     |         | 4,87                    | 3,93             | 4,25           | 4,91             | 6,84          | 5,41                | 5,56             | 4,50                | 4,77           | 5,37 <sup>3)</sup>  | 4,54                     |
|                               |                               |                  | w                                     |         | 3,31                    | 2,91             | 3,52           | 3,62             | 4,28          | 3,71                | 3,49             | 3,36                | 3,70           | 4,27 <sup>3)</sup>  | 3,48                     |

Fußnoten siehe S. 275.



## 14.1 Durchschnittliche Bruttoverdienste der Arbeiter

| Land                    | Währungs-<br>einheit <sup>1)</sup> | Berichts-<br>zeitraum | Erfasster<br>Personen-<br>kreis <sup>2)</sup> | Bergbau             | Verarbeitende Industrie |                      |                      |                      |                   |                        |                      |                             |                        |                       |                                 |
|-------------------------|------------------------------------|-----------------------|---|---------------------|-------------------------|----------------------|----------------------|----------------------|-------------------|------------------------|----------------------|-----------------------------|------------------------|-----------------------|---------------------------------|
|                         |                                    |                       |   |                     | insgesamt               | darunter             |                      |                      |                   |                        |                      |                             |                        |                       |                                 |
|                         |                                    |                       |   |                     |                         | Textil-<br>industrie | Holz-<br>industrie   | Papier-<br>industrie | Druck-<br>gewerbe | Chemische<br>Industrie | Metall-<br>erzeugung | EBM-<br>Waren-<br>Industrie | Ma-<br>schinen-<br>bau | Fahr-<br>zeug-<br>bau | Elektro-<br>techn.<br>Industrie |
| Bruttostundenverdienste |                                    |                       |   |                     |                         |                      |                      |                      |                   |                        |                      |                             |                        |                       |                                 |
| Irland                  | Ir£                                | Sept. 1987            | i   | 5,35                | 4,70                    | 3,97                 | 3,65                 | 5,03                 | 5,94              | 5,93                   | 5,44                 | 4,45                        | 4,47                   | 5,04 <sup>3)</sup>    | 4,13                            |
|                         |                                    |                       | m   | 5,41                | 5,33                    | 4,71                 | 4,03                 | 5,48                 | 6,85              | 6,46                   | 5,51                 | 4,74                        | 4,71                   | 5,27 <sup>3)</sup>    | 4,86                            |
|                         |                                    |                       | w   | 3,36                | 3,59                    | 3,12                 | 3,37                 | 4,10                 | 3,85              | 3,95                   | 4,18                 | 3,37                        | 3,72                   |                       | 3,69                            |
|                         |                                    | Sept. 1988            | i   | 5,88                | 4,90                    | 4,28                 | 3,96                 | 5,38                 | 6,29              | 6,21                   | 5,89                 | 4,62                        | 4,69                   | 5,37 <sup>3)</sup>    | 4,40                            |
|                         |                                    |                       | m   | 5,96                | 5,53                    | 4,99                 | 4,30                 | 5,82                 | 7,15              | 6,78                   | 5,97                 | 4,90                        | 4,94                   | 5,58 <sup>3)</sup>    | 5,15                            |
|                         |                                    |                       | w   |                     | 3,81                    | 3,41                 | 3,53                 | 4,44                 | 4,28              | 4,25                   |                      | 3,66                        | 3,84                   |                       | 3,98                            |
| Italien                 | Lit                                | Okt. 1984             | i   | 7 708               | 7 051                   | 6 219                | 6 182                | 8 236                | 8 440             | 7 637                  | 8 034                | 6 755                       | 7 205                  | 7 131 <sup>3)</sup>   | 6 900                           |
|                         |                                    |                       | m   | 7 713               | 7 326                   | 6 605                | 6 283                | 8 337                | 8 713             | 7 814                  | 8 062                | 6 884                       | 7 261                  | 7 189 <sup>3)</sup>   | 7 079                           |
|                         |                                    |                       | w   | 6 901               | 6 230                   | 5 902                | 5 845                | 7 044                | 7 141             | 6 812                  | 6 672                | 6 368                       | 6 516                  | 6 617 <sup>3)</sup>   | 6 590                           |
|                         |                                    | Okt. 1985             | i   | 8 550               | 7 802                   | 6 876                | 6 809                | 9 069                | 9 297             | 8 561                  | 8 986                | 7 453                       | 7 961                  | 7 727 <sup>3)</sup>   | 7 642                           |
|                         |                                    |                       | m   | 8 557               | 8 112                   | 7 244                | 6 916                | 9 160                | 9 614             | 8 764                  | 9 015                | 7 604                       | 8 021                  | 7 817 <sup>3)</sup>   | 7 846                           |
|                         |                                    |                       | w   | 7 598               | 6 845                   | 6 554                | 6 439                | 7 918                | 7 785             | 7 577                  | 7 513                | 6 987                       | 7 180                  | 7 040 <sup>3)</sup>   | 7 283                           |
| Luxemburg               | lfr                                | Okt. 1987             | i   | 292                 | 339                     |                      | 271 <sup>4)</sup>    | 341 <sup>4)</sup>    |                   | 307                    | 376                  |                             | 335                    |                       |                                 |
|                         |                                    |                       | m   | 292                 | 352                     |                      | 280 <sup>4)</sup>    | 359 <sup>4)</sup>    |                   | 341                    | 376                  |                             | 337                    |                       |                                 |
|                         |                                    |                       | w   |                     | 217                     |                      | 203 <sup>4)</sup>    | 226 <sup>4)</sup>    |                   | 220                    | 283                  |                             | 240                    |                       |                                 |
|                         |                                    | April 1988            | i   | 295                 | 358                     |                      | 278 <sup>4)</sup>    | 343 <sup>4)</sup>    |                   | 341                    | 418                  |                             | 349                    |                       |                                 |
|                         |                                    |                       | m   | 295                 | 374                     |                      | 286 <sup>4)</sup>    | 360 <sup>4)</sup>    |                   | 369                    | 418                  |                             | 353                    |                       |                                 |
|                         |                                    |                       | w   |                     | 217                     |                      | 216 <sup>4)</sup>    | 230 <sup>4)</sup>    |                   | 224                    | 309                  |                             | 239                    |                       |                                 |
| Niederlande             | hfl                                | Okt. 1986             | i   | 22,02               | 17,08                   | 15,45                | 14,91                | 20,17                | 19,08             | 19,46                  | 19,57                | 15,25                       | 16,71                  | 17,40 <sup>4)</sup>   | 15,84                           |
|                         |                                    | Okt. 1987             | i   | 22,52               | 17,48                   | 15,76                | 15,22                | 20,22                | 19,32             | 19,86                  | 20,73                | 15,81                       | 17,09                  | 17,56 <sup>4)</sup>   | 16,20                           |
| Norwegen                | nkr                                | 1987                  | m   | 81,76               | 81,00                   | 69,27                | 67,77                | 80,89                | 112,54            | 74,67                  | 75,44                | 74,77                       | 82,76                  |                       | 80,91                           |
|                         |                                    |                       | w   |                     | 67,83                   | 60,25                |                      | 72,50                |                   | 66,31                  |                      | 68,25                       |                        |                       | 70,45                           |
|                         |                                    | 1988                  | m   | 87,27               | 85,36                   | 73,24                | 71,07                | 85,61                | 119,62            | 78,69                  | 80,50                | 78,55                       | 86,46                  |                       | 84,87                           |
|                         | w                                  |                       | 71,98   | 64,86               |                         | 76,84                |                      | 69,52                |                   | 71,07                  |                      |                             | 74,11                  |                       |                                 |
| Portugal                | Esc                                | Okt. 1987             | i   | 349                 | 250                     | 201                  | 208                  | 345 <sup>4)</sup>    |                   | 382                    | 432                  | 249                         | 274                    | 321 <sup>3)</sup>     | 334                             |
|                         |                                    | Okt. 1988             | i   | 414                 | 287                     | 235                  | 242                  | 402 <sup>4)</sup>    |                   | 438                    | 501                  | 275                         | 323                    | 382 <sup>3)</sup>     | 382                             |
| Schweden                | skr                                | 2. Vj. 1987           | i   | 76,66               | 67,04                   | 57,95 <sup>4)</sup>  | 62,27                | 78,81                | 73,54             | 67,66 <sup>10)</sup>   | 73,78                | 63,52                       | 66,04                  | 68,97                 | 64,41                           |
|                         |                                    |                       | m   | 77,18               | 68,48                   | 61,66 <sup>4)</sup>  | 62,78                | 80,83                | 76,44             | 69,75 <sup>10)</sup>   | 74,18                | 64,18                       | 66,49                  | 69,33                 | 65,80                           |
|                         |                                    |                       | w   | 70,42               | 61,67                   | 55,58 <sup>4)</sup>  | 59,24                | 67,93                | 65,60             | 61,87 <sup>10)</sup>   | 69,96                | 60,25                       | 62,56                  | 66,77                 | 61,56                           |
|                         |                                    | 2. Vj. 1988           | i   | 82,88               | 72,21                   | 62,67 <sup>4)</sup>  | 67,00                | 85,28                | 78,62             | 73,41 <sup>10)</sup>   | 78,72                | 68,13                       | 70,80                  | 73,78                 | 69,49                           |
|                         |                                    |                       | m   | 83,66               | 73,77                   | 66,65 <sup>4)</sup>  | 67,62                | 87,44                | 81,63             | 75,78 <sup>10)</sup>   | 79,05                | 69,10                       | 71,29                  | 74,14                 | 70,98                           |
|                         |                                    |                       | w   | 73,10               | 66,39                   | 60,08 <sup>4)</sup>  | 63,52                | 73,60                | 70,36             | 66,92 <sup>10)</sup>   | 75,74                | 63,33                       | 66,72                  | 71,70                 | 66,30                           |
| Schweiz                 | sfr                                | Okt. 1987             | m   | 19,33               | 20,51                   | 19,11                | 18,70                | 21,55                | 25,82             | 23,99                  |                      | 20,11 <sup>11)</sup>        | 20,17 <sup>12)</sup>   |                       |                                 |
|                         |                                    |                       | w   |                     | 13,81                   | 13,30                | 13,87                | 13,89                | 16,20             | 17,54                  |                      | 13,63 <sup>11)</sup>        | 14,20 <sup>12)</sup>   |                       |                                 |
|                         |                                    | Okt. 1988             | m   | 19,99               | 21,26                   | 20,05                | 19,35                | 22,08                | 27,03             | 24,87                  |                      | 20,86 <sup>11)</sup>        | 20,84 <sup>12)</sup>   |                       |                                 |
|                         | w                                  |                       | 14,34   | 13,87               | 14,35                   | 14,26                | 17,13                | 18,18                |                   | 14,44 <sup>11)</sup>   | 14,57 <sup>12)</sup> |                             |                        |                       |                                 |
| Spanien                 | Pta                                | 1987                  | i   | 975 <sup>13)</sup>  |                         | 525                  | 522                  | 754                  | 689               | 827                    | 823                  | 724 <sup>14)</sup>          |                        | 842                   | 712 <sup>14)</sup>              |
|                         |                                    | 1988                  | i   | 1027 <sup>13)</sup> |                         | 561                  | 554                  | 790                  | 719               | 862                    | 870                  | 756 <sup>14)</sup>          |                        | 903                   | 749 <sup>14)</sup>              |
| Kanada                  | kan\$                              | 1987                  | i   | 16,10               | 12,24                   | 9,96                 | 12,20 <sup>15)</sup> | 15,82                | 12,43             | 13,20                  | 15,55                | 12,20                       | 12,27                  | 14,24                 | 11,68                           |
|                         |                                    | 1988                  | i   | 17,06               | 12,85                   | 10,41                | 12,63 <sup>15)</sup> | 16,38                | 13,01             | 13,77                  | 16,26                | 12,74                       | 12,98                  | 15,02                 | 12,13                           |
| Vereinigte Staaten      | US-\$                              | 1987                  | i   | 12,54               | 9,91                    | 7,17                 | 8,40 <sup>16)</sup>  | 11,43                | 10,28             | 12,37                  | 11,94                | 10,00                       | 10,72                  | 12,94                 | 9,88                            |
|                         |                                    | 1988                  | i   | 12,75               | 10,18                   | 7,37                 | 8,60 <sup>16)</sup>  | 11,65                | 10,52             | 12,67                  | 12,15                | 10,26                       | 11,01                  | 13,31                 | 10,13                           |
| Bruttomonatsverdienste  |                                    |                       |   |                     |                         |                      |                      |                      |                   |                        |                      |                             |                        |                       |                                 |
| Österreich              | S                                  | 1987                  | i   |                     | 17 646 <sup>17)</sup>   | 13 464               | 16 232               | 23 384               |                   | 19 027 <sup>18)</sup>  | 18 771               | 16 269                      | 19 325                 | 18 341                | 17 254                          |
|                         |                                    | 1988                  | i   |                     | 18 318 <sup>17)</sup>   | 13 958               | 16 699               | 24 284               |                   | 19 636 <sup>18)</sup>  | 19 580               | 16 998                      | 20 000                 | 18 971                | 17 703                          |
| Japan                   | 1 000 ¥                            | 1987                  | i   | 311,0               | 270,4                   | 192,5                | 233,8 <sup>19)</sup> | 302,8                | 362,2             | 374,4                  | 365,2                | 273,1                       | 311,7                  | 329,7                 | 232,7                           |
|                         |                                    |                       | m   | 316,1               | 338,9                   | 280,5                | 275,1 <sup>19)</sup> | 348,3                | 406,1             | 411,7                  | 371,4                | 312,8                       | 335,9                  | 354,0                 | 314,7                           |
|                         |                                    |                       | w   | 157,3               | 149,0                   | 140,4                | 136,7 <sup>19)</sup> | 158,3                | 182,7             | 221,8                  | 167,9                | 156,4                       | 167,8                  | 169,0                 | 154,2                           |
|                         |                                    | 1988                  | i   | 317,8               | 273,7                   | 198,2                | 237,3 <sup>19)</sup> | 300,7                | 356,3             | 367,7                  | 384,8                | 287,4                       | 329,4                  | 345,3                 | 234,2                           |
|                         |                                    |                       | m   | 323,6               | 349,8                   | 294,0                | 270,1 <sup>19)</sup> | 357,8                | 403,1             | 416,5                  | 391,8                | 328,9                       | 361,4                  | 371,9                 | 325,3                           |
|                         |                                    |                       | w   | 157,7               | 149,1                   | 139,3                | 142,1 <sup>19)</sup> | 152,7                | 190,8             | 218,6                  | 169,9                | 162,1                       | 165,1                  | 175,7                 | 151,8                           |

<sup>1)</sup> Ausführliche Bezeichnungen der Währungseinheiten siehe S. 101.<sup>2)</sup> i = Arbeiter insgesamt, m = männliche Arbeiter, w = weibliche Arbeiter.<sup>3)</sup> Herstellung von Kraftwagen.<sup>4)</sup> Ohne Herstellung von Kraftwagen.<sup>5)</sup> Einschl. Herstellung von Erdöl-, Kohle- und Kunststoffherzeugnissen.<sup>6)</sup> Herstellung von Metallwaren, Maschinen, Ausrüstungen, Elektrotechnische Industrie und Fahrzeugbau.<sup>7)</sup> Einschl. »Sonstiges Verarbeitendes Gewerbe«.<sup>8)</sup> Einschl. Druckgewerbe.<sup>9)</sup> Einschl. Bekleidungs- und Ledergewerbe.<sup>10)</sup> Einschl. Erdöl-, Kohle-, Gummi- und Kunststoffindustrie.<sup>11)</sup> Metallbau-, -gewerbe.<sup>12)</sup> Einschl. Metallindustrie.<sup>13)</sup> Kohlenbergbau.<sup>14)</sup> Einschl. Maschinenbau und Feinmechanik.<sup>15)</sup> Einschl. Herstellung von Büromaschinen.<sup>16)</sup> Ohne Herstellung von Möbeln.<sup>17)</sup> Einschl. Bergbau.

## 14.2 Durchschnittliche Arbeitszeiten der Arbeiter

**Geleistete Stunden:** Die Zahl der im Berichtszeitraum tatsächlich gearbeiteten Stunden einschl. der Mehrarbeitsstunden, jedoch ohne die durch Kurzarbeit ausgefallenen Stunden; gesetzliche Feiertage, bezahlte und unbezahlte Urlaubs- und Krankheitstage bewirken eine Verminderung dieser Angabe.

**Bezahlte Stunden:** Geleistete Stunden zuzüglich der im Berichtszeitraum wegen Urlaub, Krankheit, gesetzlicher Feiertage usw. bezahlten arbeitsfreien Stunden.

**Angebote Stunden:** Die den Arbeitern im Berichtszeitraum angebotenen Arbeitsstunden einschl. Mehrarbeitsstunden. Die durch Kurzarbeit sowie aus technischen Gründen (z.B. Maschinendefekt, Fehlen von Zulieferteilen) ausgefallenen Stunden werden hier nicht nachgewiesen. Dagegen bewirken die in den Berichtszeitraum fallenden gesetzlichen Feiertage, bezahlten und unbezahlten Urlaubs- und Krankheitstage keine Verminderung dieser Angabe.

| Land  | Berichts-<br>zeitraum | Bergbau | Verarbeitende Industrie |                      |                    |                      |                   |                        |                           |                             |                        |                       |                                 |
|---|-----------------------|---------|-------------------------|----------------------|--------------------|----------------------|-------------------|------------------------|---------------------------|-----------------------------|------------------------|-----------------------|---------------------------------|
|   |                       |         | insgesamt               | darunter             |                    |                      |                   |                        |                           |                             |                        |                       |                                 |
|   |                       |         |                         | Textil-<br>industrie | Holz-<br>industrie | Papier-<br>industrie | Druck-<br>gewerbe | Chemische<br>Industrie | Metall-<br>erzeug-<br>ung | EBM-<br>Waren-<br>industrie | Ma-<br>schinen-<br>bau | Fahr-<br>zeug-<br>bau | Elektro-<br>techn.<br>Industrie |
| Wochenstunden                               |                       |         |                         |                      |                    |                      |                   |                        |                           |                             |                        |                       |                                 |
| Bundesrepublik Deutschland <sup>1)</sup>    | Okt. 1985             | 40,7    | 40,7                    | 41,0                 | 40,7               | 42,5                 | 40,4              | 40,6                   | 40,2                      | 40,2                        | 41,2                   | 39,9 <sup>2)</sup>    | 39,6                            |
|   | Okt. 1986             | 38,8    | 40,4                    | 40,7                 | 41,3               | 42,3                 | 40,4              | 40,5                   | 39,2                      | 40,2                        | 40,7                   | 39,6 <sup>2)</sup>    | 39,5                            |
|   | Okt. 1987             | 38,8    | 40,4                    | 41,0                 | 41,1               | 43,0                 | 40,5              | 40,7                   | 40,0                      | 40,3                        | 40,4                   | 39,6 <sup>2)</sup>    | 39,3                            |
|   | Okt. 1988             | 40,5    | 40,3                    | 40,9                 | 41,3               | 43,7                 | 40,0              | 40,8                   | 40,8                      | 39,7                        | 40,2                   | 39,0 <sup>2)</sup>    | 38,8                            |
| Dänemark <sup>3)</sup>                      | 1985                  |         | 32,1                    | 31,3                 | 33,0               | 32,1                 |                   | 33,1                   | 32,1                      | 33,0                        | 33,2                   |                       | 31,9                            |
|   | 1986                  |         | 32,8                    | 31,5                 | 33,5               | 33,0                 |                   | 33,5                   | 33,3                      | 33,9                        | 34,1                   |                       | 32,9                            |
|   | 1987                  |         | 32,5                    | 32,0                 | 33,5               | 32,0                 |                   | 33,5                   | 33,0                      | 33,0                        | 33,5                   |                       | 32,5                            |
|   | 1988                  |         |                         |                      |                    |                      |                   |                        |                           |                             |                        |                       |                                 |
| Finnland <sup>3)</sup>                      | 1985                  | 32,8    | 32,3                    | 31,9                 | 31,8               | 31,3                 | 29,9              | 32,4                   | 32,7                      | 32,6                        | 33,8                   | 31,0                  | 33,0                            |
|   | 1986                  | 32,7    | 33,4                    | 31,0                 | 31,6               | 31,2                 | 29,9              | 31,9                   | 32,4                      | 32,5                        | 33,2                   | 31,2                  | 32,5                            |
|   | 1987                  | 31,5    | 32,2                    | 31,0                 | 32,1               | 32,2                 | 30,5              | 32,2                   | 32,5                      | 32,4                        | 33,3                   | 31,6                  | 32,6                            |
|   | 1988                  |         |                         |                      |                    |                      |                   |                        |                           |                             |                        |                       |                                 |
| Frankreich <sup>3)</sup>                    | Okt. 1985             |         | 38,7                    | 39,0                 | 39,1               | 38,4                 | 38,8              | 37,5                   | 37,8                      |                             | 38,9                   | 38,9 <sup>2)</sup>    | 38,3                            |
|   | Okt. 1986             |         | 38,7                    | 39,0                 | 39,0               | 38,5                 | 38,7              | 37,6                   | 37,6                      |                             | 38,8                   | 38,6 <sup>2)</sup>    | 38,4                            |
|   | Okt. 1987             |         | 38,7                    | 39,0                 | 39,1               | 38,5                 | 38,8              | 37,6                   | 37,7                      |                             | 38,8                   | 38,8 <sup>2)</sup>    | 38,4                            |
|   | Okt. 1988             |         | 38,9                    | 39,0                 | 39,3               | 38,6                 | 38,9              | 37,8                   | 38,2                      |                             | 38,9                   | 38,9 <sup>2)</sup>    | 38,5                            |
| Griechenland <sup>1)</sup>                  | Nov. 1985             |         | 39,3                    | 39,2                 | 38,9 <sup>4)</sup> | 40,2                 | 39,8              | 40,4                   | 41,2                      | 39,4                        | 39,5                   | 40,4                  | 39,4                            |
|   | Nov. 1986             |         | 39,1                    | 39,3                 | 39,2 <sup>4)</sup> | 39,2                 | 39,4              | 40,1                   | 41,6                      | 39,0                        | 39,9                   | 38,9                  | 38,9                            |
|   | Nov. 1987             |         | 39,2                    | 39,9                 | 38,5 <sup>4)</sup> | 39,4                 | 40,1              | 40,5                   | 40,8                      | 39,3                        | 39,7                   | 40,6                  | 38,7                            |
|   | Nov. 1988             |         |                         |                      |                    |                      |                   |                        |                           |                             |                        |                       |                                 |
| Großbritannien und Nordirland <sup>3)</sup> | Okt. 1985             |         | 41,8                    | 41,5                 | 43,6               | 46,2                 | 41,1              | 41,9                   | 41,8                      | 41,3                        | 42,6                   | 40,3 <sup>2)</sup>    | 40,8                            |
|   | Okt. 1986             |         | 41,5                    | 41,0                 | 43,1               | 45,9                 | 41,1              | 42,1                   | 41,8                      | 41,8                        | 42,0                   | 40,1 <sup>2)</sup>    | 40,5                            |
|   | Okt. 1987             |         | 42,2                    | 41,5                 | 43,8               | 45,7                 | 41,9              | 42,6                   | 42,7                      | 42,6                        | 43,3                   | 41,6 <sup>2)</sup>    | 41,0                            |
|   | Okt. 1988             |         | 42,3                    | 40,9                 | 43,4               | 45,3                 | 41,8              | 42,7                   | 42,7                      | 42,5                        | 43,9                   | 42,2 <sup>2)</sup>    | 41,4                            |
| Irland <sup>4)</sup>                        | Sept. 1985            | 41,2    | 41,1                    | 39,1                 | 40,3               | 41,3                 | 40,1              | 43,9                   | 41,6                      | 41,1                        | 41,9                   | 39,9 <sup>2)</sup>    | 38,6                            |
|   | Sept. 1986            | 47,1    | 41,4                    | 39,4                 | 40,6               | 43,7                 | 40,4              | 43,3                   | 41,7                      | 40,8                        | 41,2                   | 40,4 <sup>2)</sup>    | 40,2                            |
|   | Sept. 1987            | 44,3    | 41,1                    | 40,1                 | 40,8               | 45,2                 | 40,5              | 44,5                   | 43,7                      | 41,9                        | 41,4                   | 38,8 <sup>2)</sup>    | 40,7                            |
|   | Sept. 1988            | 41,9    | 41,9                    | 40,0                 | 42,0               | 44,6                 | 42,0              | 43,9                   | 41,4                      | 42,1                        | 42,0                   | 43,0 <sup>2)</sup>    | 43,0                            |
| Italien <sup>3)</sup>                       | Okt. 1982             | 39,0    | 37,4                    | 36,8                 | 38,8               | 37,1                 | 38,9              | 38,7                   | 37,5                      | 38,6                        | 38,1                   | 32,8 <sup>2)</sup>    | 37,0                            |
|   | Okt. 1983             | 39,3    | 37,3                    | 35,6                 | 38,6               | 36,7                 | 39,1              | 38,2                   | 37,1                      | 38,2                        | 37,7                   | 34,7 <sup>2)</sup>    | 37,6                            |
|   | Okt. 1984             | 39,0    | 37,3                    | 36,3                 | 38,7               | 37,1                 | 38,8              | 37,9                   | 37,8                      | 38,3                        | 38,2                   | 34,2 <sup>2)</sup>    | 37,3                            |
|   | Apr. 1985             | 38,1    | 36,8                    | 36,0                 | 37,4               | 36,8                 | 38,2              | 37,5                   | 37,9                      | 38,5                        | 37,3                   | 34,2 <sup>2)</sup>    | 36,6                            |
| Schweiz <sup>1)</sup>                       | 1985                  |         | 42,9                    | 42,9                 | 44,6               | 42,7                 | 40,0              | 42,1                   | 43,6                      |                             | 42,9 <sup>2)</sup>     |                       |                                 |
|   | 1986                  |         | 42,6                    | 42,7                 | 44,4               | 42,6                 | 40,0              | 42,0                   | 43,2                      |                             | 42,2 <sup>2)</sup>     |                       |                                 |
|   | 1987                  |         | 42,4                    | 42,6                 | 44,0               | 42,0                 | 39,9              | 41,5                   | 42,9                      |                             | 41,9 <sup>2)</sup>     |                       |                                 |
|   | 1988                  |         |                         |                      |                    |                      |                   |                        |                           |                             |                        |                       |                                 |
| Vereinigte Staaten <sup>1)</sup>            | 1985                  | 43,4    | 40,5                    | 39,7                 | 39,9 <sup>4)</sup> | 43,1                 | 37,8              | 41,9                   | 41,5                      | 41,3                        | 41,5                   | 42,6                  | 40,6                            |
|   | 1986                  | 42,2    | 40,7                    | 41,1                 | 40,3 <sup>4)</sup> | 43,2                 | 38,0              | 41,9                   | 41,9                      | 41,3                        | 41,6                   | 42,3                  | 41,0                            |
|   | 1987                  | 42,4    | 41,0                    | 41,8                 | 40,6 <sup>4)</sup> | 43,4                 | 38,0              | 42,3                   | 43,1                      | 41,6                        | 42,2                   | 42,0                  | 40,9                            |
|   | 1988                  | 42,3    | 41,1                    | 41,1                 | 40,3 <sup>4)</sup> | 43,2                 | 38,0              | 42,3                   | 43,6                      | 41,9                        | 42,6                   | 42,7                  | 41,0                            |
| Monatsarbeitsstunden                        |                       |         |                         |                      |                    |                      |                   |                        |                           |                             |                        |                       |                                 |
| Österreich <sup>3)</sup>                    | 1985                  |         | 144,9                   | 142,6                | 148,3              | 149,6                |                   | 144,3                  | 147,8                     | 145,5                       | 147,2                  | 138,8                 | 141,3                           |
|   | 1986                  |         | 142,1                   | 140,1                | 147,1              | 145,8                |                   | 142,2                  | 138,9                     | 142,6                       | 144,4                  | 133,9                 | 140,1                           |
|   | 1987                  |         | 139,9                   | 140,5                | 148,4              | 142,7                |                   | 139,5                  | 135,8                     | 138,5                       | 141,5                  | 129,8                 | 136,9                           |
|   | 1988                  |         |                         |                      |                    |                      |                   |                        |                           |                             |                        |                       |                                 |
| Japan <sup>3)</sup>                         | 1985                  | 194     | 180                     | 180                  | 195 <sup>4)</sup>  | 183                  | 191               | 168                    | 178                       | 185                         | 188                    | 188                   | 174                             |
|   | 1986                  | 193     | 178                     | 179                  | 194 <sup>4)</sup>  | 183                  | 192               | 167                    | 173                       | 185                         | 184                    | 182                   | 174                             |
|   | 1987                  | 190     | 180                     | 180                  | 197 <sup>4)</sup>  | 184                  | 192               | 169                    | 173                       | 186                         | 186                    | 184                   | 176                             |
|   | 1988                  | 194     | 182                     | 183                  | 198 <sup>4)</sup>  | 180                  | 198               | 166                    | 181                       | 188                         | 190                    | 191                   | 176                             |

<sup>1)</sup> Bezahlte Stunden.

<sup>2)</sup> Herstellung von Kraftwagen.

<sup>3)</sup> Geleistete Stunden.

<sup>4)</sup> Ohne Herstellung von Möbeln.

<sup>5)</sup> Angebotene Stunden.

<sup>6)</sup> Einschl. Elektrotechnischer Industrie.

## 14.3 Meßzahlen der durchschnittlichen Bruttoverdienste bzw. Tarflöhne der Arbeiter

1985 = 100

| Land  | Ver-<br>dienst-,<br>Lohn-<br>art <sup>1)</sup> | Erfasster<br>Personen-<br>kreis <sup>2)</sup> | Erfasster<br>Wirtschafts-<br>bereich <sup>3)</sup> | Durchschnitt |      |      |      |      |      |      |                   |
|---|--|---|--|--------------|------|------|------|------|------|------|-------------------|
|   |  |   |  | 1981         | 1982 | 1983 | 1984 | 1985 | 1986 | 1987 | 1988              |
| Durchschnittliche Bruttoverdienste          |  |   |  |              |      |      |      |      |      |      |                   |
| Europa                                      |  |   |  |              |      |      |      |      |      |      |                   |
| Bundesrepublik Deutschland                  | St. V.   | i   | VI   | 86           | 91   | 94   | 96   | 100  | 104  | 108  | 113               |
| Belgien <sup>4)</sup>                       | St. V.   | i   | VI   | 83           | 88   | 93   | 97   | 100  | 100  | 102  | 105               |
| Bulgarien                                   | M. V.  | i <sup>5)</sup>                               | Bg. VI, E  | 88           | 91   | 93   | 96   | 100  | 106  | 112  | 120               |
| Dänemark <sup>4)</sup>                      | St. V.   | i   | VI   | 79           | 87   | 91   | 94   | 100  | 104  | 115  | 122               |
| Finnland                                    | St. V.   | i   | Bg. VI, E  | 69           | 77   | 84   | 93   | 100  | 106  | 114  | 124               |
| Frankreich <sup>4)</sup>                    | St. V.   | i   | VI   | 69           | 79   | 89   | 94   | 100  | 103  | 108  | 112               |
| Griechenland <sup>4)</sup>                  | St. V.   | i   | VI   | 42           | 57   | 68   | 84   | 100  | 111  | 121  | 148               |
| Großbritannien und Nordirland <sup>4)</sup> | St. V.   | i   | VI   | 73           | 79   | 85   | 92   | 100  | 107  | 114  | 122               |
| Irland <sup>7)</sup>                        | St. V.   | i   | VI   | 66           | 75   | 84   | 93   | 100  | 107  | 112  | 117               |
| Italien <sup>4)</sup>                       | St. V.   | i   | VI   | 62           | 73   | 84   | 90   | 100  | 100  | 100  | 100               |
| Jugoslawien                                 | M. V. <sup>8)</sup>                            | i <sup>5)</sup>                               | VI   | 24           | 30   | 37   | 57   | 100  | 205  | 423  | ...               |
| Luxemburg <sup>4)</sup>                     | St. V.   | i   | VI   | 80           | 87   | 94   | 97   | 100  | 104  | 106  | 109               |
| Niederlande <sup>4)</sup>                   | St. V.   | i   | VI   | 88           | 94   | 96   | 97   | 100  | 102  | 104  | 106               |
| Norwegen                                    | St. V.   | m   | VI   | 71           | 79   | 85   | 93   | 100  | 110  | 128  | 135               |
| Österreich                                  | St. V.   | i   | Bg. VI   | 82           | 87   | 92   | 95   | 100  | 105  | 110  | 114               |
| Polen                                       | M. V. <sup>8)</sup>                            | i <sup>5)</sup>                               | VI   | 36           | 54   | 71   | 84   | 100  | 121  | 148  | ...               |
| Rumänien                                    | M. V. <sup>8)</sup>                            | i <sup>5)</sup>                               | Bg. VI, E  | 83           | 90   | 93   | 100  | 100  | 100  | 100  | 100               |
| Schweden <sup>4)</sup>                      | St. V.   | i   | VI   | 74           | 78   | 83   | 92   | 100  | 107  | 114  | 123               |
| Schweiz <sup>4)</sup>                       | St. V.   | m   | VI   | 84           | 90   | 94   | 96   | 100  | 104  | 107  | 111               |
| Sowjetunion                                 | M. V.  | i <sup>5)</sup>                               | Bg. VI   | 90           | 93   | 95   | 98   | 100  | 102  | 104  | 106               |
| Tschechoslowakei                            | M. V.  | i   | VI   | 91           | 93   | 96   | 98   | 100  | 102  | 104  | 107               |
| Ungarn                                      | M. V.  | i   | VI   | 73           | 77   | 81   | 92   | 100  | 107  | 116  | 145 <sup>9)</sup> |
| Amerika                                     |  |   |  |              |      |      |      |      |      |      |                   |
| Chile <sup>10)</sup>                        | M. V.  | i   | VI   | 48           | 53   | 72   | 83   | 100  | 119  | 140  | ...               |
| Kanada                                      | St. V.   | i   | VI   | 79           | 88   | 91   | 96   | 100  | 103  | 106  | 111               |
| Kolumbien                                   | M. V.  | i <sup>5)</sup>                               | VI   | 41           | 53   | 67   | 83   | 100  | 124  | 152  | 193               |
| Mexiko                                      | M. V.  | i   | VI   | 17           | 27   | 40   | 63   | 100  | 167  | 388  | ...               |
| Vereinigte Staaten                          | St. V.   | i   | VI   | 84           | 89   | 93   | 96   | 100  | 102  | 104  | 107               |
| Asien                                       |  |   |  |              |      |      |      |      |      |      |                   |
| Japan                                       | M. V.  | i   | VI   | 87           | 90   | 93   | 98   | 100  | 102  | 104  | 106               |
| Korea, Republik                             | M. V.  | i <sup>5)</sup>                               | VI   | 65           | 75   | 84   | 91   | 100  | 109  | 122  | 146               |
| Singapur <sup>11)</sup>                     | M. V.  | i   | VI   | 72           | 77   | 86   | 95   | 100  | 100  | 106  | 113               |
| Australien und Ozeanien                     |  |   |  |              |      |      |      |      |      |      |                   |
| Australien <sup>12)</sup>                   | St. V.   | i <sup>5)</sup>                               | VI   | ...          | 85   | 88   | 94   | 100  | 105  | 111  | 121               |
| Neuseeland <sup>13)</sup>                   | St. V.   | i <sup>5)</sup>                               | VI   | 71           | 83   | 90   | 91   | 100  | 110  | 124  | 135               |
| Tarifliche Lohnsätze                        |  |   |  |              |      |      |      |      |      |      |                   |
| Europa                                      |  |   |  |              |      |      |      |      |      |      |                   |
| Bundesrepublik Deutschland                  | St. L.   | i   | VI   | 85           | 89   | 93   | 95   | 100  | 104  | 108  | 112               |
| Belgien                                     | St. L.   | i   | VI   | 81           | 87   | 93   | 97   | 100  | 101  | 102  | 105               |
| Frankreich <sup>14)</sup>                   | St. L.   | i   | VI   | 66           | 78   | 87   | 94   | 100  | 105  | 108  | 111               |
| Italien                                     | St. L.   | i   | Bg. VI, Bau <sup>15)</sup>                         | 58           | 68   | 81   | 90   | 100  | 105  | 112  | 118               |
| Niederlande                                 | St. L.   | i   | VI   | 86           | 92   | 94   | 95   | 100  | 102  | 103  | 104               |
| Österreich                                  | W. L.  | i   | VI   | 80           | 86   | 91   | 95   | 100  | 105  | 109  | 113               |
| Australien und Ozeanien                     |  |   |  |              |      |      |      |      |      |      |                   |
| Australien <sup>16)</sup>                   | W. L.  | i   | VI   | 75           | 86   | 89   | 97   | 100  | 104  | 110  | 115               |

<sup>1)</sup> St. V. = Stundenverdienst, M. V. = Monatsverdienst, St. L. = tariflicher Stundenlohn, W. L. = tariflicher Wochenlohn.

<sup>2)</sup> i = Arbeiter insgesamt, m = männliche Arbeiter.

<sup>3)</sup> Bg = Bergbau, VI = Verarbeitende Industrie, Bau = Baugewerbe, E = Energiewirtschaft.

<sup>4)</sup> Oktober.

<sup>5)</sup> Arbeitnehmer insgesamt.

<sup>6)</sup> 4. Vierteljahr.

<sup>7)</sup> September.

<sup>8)</sup> Nettomonatsverdienst.

<sup>9)</sup> 2. Vierteljahr.

<sup>10)</sup> April.

<sup>11)</sup> August.

<sup>12)</sup> November.

<sup>13)</sup> Februar.

<sup>14)</sup> 1. April.

<sup>15)</sup> Bis einschl. 1982: VI.

<sup>16)</sup> Juni.

## 14.4 Durchschnittliche Bruttomonatsverdienste der Angestellten

| Land                          | Währungs-<br>einheit <sup>1)</sup> | Berichts-<br>zeitraum | Bergbau              | Verarbeitende Industrie |                       |                    |                      |                   |                        |                           |                             |                        |                       |                                 |
|-------------------------------|------------------------------------|-----------------------|----------------------|-------------------------|-----------------------|--------------------|----------------------|-------------------|------------------------|---------------------------|-----------------------------|------------------------|-----------------------|---------------------------------|
|                               |                                    |                       |                      | ins-<br>gesamt          | darunter              |                    |                      |                   |                        |                           |                             |                        |                       |                                 |
|                               |                                    |                       |                      |                         | Textil-<br>industrie  | Holz-<br>industrie | Papier-<br>industrie | Druck-<br>gewerbe | Chemische<br>Industrie | Metall-<br>erzeug-<br>ung | EBM-<br>Waren-<br>Industrie | Ma-<br>schinen-<br>bau | Fahr-<br>zeug-<br>bau | Elektro-<br>techn.<br>Industrie |
| Bundesrepublik Deutschland    | DM                                 | Okt. 1986             | 4 798                | 4 327                   | 3 663                 | 3 694              | 4 640                | 4 123             | 4 510                  | 4 320                     | 3 990                       | 4 346                  | 4 830 <sup>2)</sup>   | 4 492                           |
|                               |                                    | Okt. 1987             | 4 997                | 4 487                   | 3 793                 | 3 833              | 4 810                | 4 272             | 4 665                  | 4 444                     | 4 130                       | 4 495                  | 5 038 <sup>2)</sup>   | 4 659                           |
|                               |                                    | Okt. 1988             | 5 088                | 4 659                   | 3 921                 | 3 955              | 4 984                | 4 395             | 4 847                  | 4 591                     | 4 245                       | 4 653                  | 5 282 <sup>2)</sup>   | 4 840                           |
| Belgien                       | bfr                                | Okt. 1986             | 70 635               | 74 475                  | 64 784                | 60 316             | 80 558               | 68 173            | 81 347                 | 87 266                    | 66 042                      | 75 519                 | 80 612 <sup>2)</sup>  | 76 120                          |
|                               |                                    | Okt. 1987             | 68 528               | 76 079                  | 66 325                | 59 073             | 85 112               | 69 043            | 83 638                 | 88 793                    | 65 742                      | 77 815                 | 82 955 <sup>2)</sup>  | 78 664                          |
|                               |                                    | Okt. 1988             | 72 613               | 78 951                  | 69 444                | 62 212             | 86 267               | 70 511            | 87 370                 | 90 527                    | 69 227                      | 80 968                 | 85 802 <sup>2)</sup>  | 81 644                          |
| Dänemark                      | dkr                                | Okt. 1986             | 14 971               | 14 767                  | 14 801                | 13 669             | 14 981               | 15 276            | 15 044                 | 14 570                    | 14 172                      | 14 566                 | 15 477 <sup>2)</sup>  | 15 476                          |
|                               |                                    | Okt. 1987             | 14 175               | 15 768                  | 14 910                | 14 239             | 15 145               | 15 960            | 16 525                 | 15 479                    | 15 289                      | 15 727                 | 16 760 <sup>2)</sup>  | 16 583                          |
|                               |                                    | Okt. 1988             | 17 792               | 16 657                  | 16 070                | 14 863             | 16 181               | 17 066            | 17 489                 | 16 715                    | 16 108                      | 16 587                 | 17 578 <sup>2)</sup>  | 17 243                          |
| Frankreich                    | FF                                 | Okt. 1986             | 12 739               | 11 023                  | 9 596                 | 9 912              | -                    | -                 | 11 963                 | 10 071                    | -                           | 10 832                 | 10 875 <sup>2)</sup>  | 11 209                          |
|                               |                                    | Okt. 1987             | 13 066               | 11 414                  | 10 063                | 10 355             | -                    | -                 | 12 416                 | 10 481                    | -                           | 11 238                 | 11 283 <sup>2)</sup>  | 11 521                          |
|                               |                                    | Apr. 1988             | 13 404               | 11 648                  | 10 283                | 10 489             | -                    | -                 | 12 638                 | 10 690                    | -                           | 11 608                 | 11 385 <sup>2)</sup>  | 11 918                          |
| Griechenland                  | Dr.                                | 4. Vj. 1986           | -                    | 88 916                  | 80 327                | 69 831             | -                    | 74 397            | 91 680                 | 124 119                   | -                           | 83 902                 | 72 621 <sup>2)</sup>  | 83 419                          |
|                               |                                    | 4. Vj. 1987           | -                    | 94 611                  | 89 941                | 77 641             | -                    | 91 274            | 99 812                 | 121 246                   | -                           | 93 256                 | 80 249 <sup>2)</sup>  | 91 880                          |
|                               |                                    | 4. Vj. 1988           | -                    | 118 614                 | 110 302               | 99 430             | -                    | 120 073           | 130 134                | 154 873                   | -                           | 114 310                | 102 608 <sup>2)</sup> | 117 745                         |
| Großbritannien und Nordirland | £                                  | Okt. 1986             | -                    | 985                     | 836                   | 910                | -                    | 1 038             | 1 116                  | 957                       | -                           | 954                    | 1 038 <sup>2)</sup>   | 959                             |
|                               |                                    | Okt. 1987             | -                    | 1 077                   | -                     | -                  | -                    | 1 151             | 1 182                  | 1 066                     | -                           | 1 038                  | 1 149 <sup>2)</sup>   | 1 040                           |
|                               |                                    | Okt. 1988             | -                    | 1 220                   | -                     | 1 145              | -                    | 1 260             | 1 282                  | 1 139                     | -                           | 1 153                  | 1 259 <sup>2)</sup>   | 1 122                           |
| Irland                        | Ir£                                | Sept. 1986            | 1 250                | 1 159                   | 962                   | 819                | -                    | -                 | 1 293                  | -                         | -                           | -                      | -                     | -                               |
|                               |                                    | Sept. 1987            | 1 291                | 1 233                   | 1 066                 | 924                | -                    | -                 | 1 385                  | -                         | -                           | -                      | -                     | -                               |
|                               |                                    | Sept. 1988            | 1 370                | 1 294                   | 1 092                 | 901                | -                    | -                 | 1 441                  | -                         | -                           | -                      | -                     | -                               |
| Italien                       | 1 000 Lit.                         | Okt. 1983             | 1 531                | 1 494                   | 1 369                 | 1 326              | 1 554                | 1 695             | 1 577                  | 1 492                     | 1 479                       | 1 495                  | 1 459 <sup>2)</sup>   | 1 457                           |
|                               |                                    | Okt. 1984             | 1 674                | 1 661                   | 1 528                 | 1 456              | 1 799                | 1 930             | 1 728                  | 1 733                     | 1 617                       | 1 666                  | 1 644 <sup>2)</sup>   | 1 610                           |
|                               |                                    | Okt. 1985             | 1 871                | 1 890                   | 1 730                 | 1 649              | 1 938                | 2 141             | 2 003                  | 1 956                     | 1 842                       | 1 895                  | 1 894 <sup>2)</sup>   | 1 847                           |
| Luxemburg                     | lfr                                | Okt. 1986             | 55 468               | 101 076                 | -                     | 68 564             | -                    | -                 | 97 684                 | 110 841                   | -                           | 94 588                 | -                     | -                               |
|                               |                                    | Okt. 1987             | 51 129               | 101 653                 | -                     | 62 504             | -                    | -                 | 91 589                 | 111 371                   | -                           | 95 886                 | -                     | -                               |
|                               |                                    | Apr. 1988             | 54 076               | 104 251                 | -                     | 63 622             | -                    | -                 | 93 758                 | 115 961                   | -                           | 98 642                 | -                     | -                               |
| Niederlande                   | hfl                                | Okt. 1985             | 5 277                | 4 204                   | -                     | -                  | -                    | -                 | 4 669                  | 4 688                     | -                           | 4 015                  | 4 283 <sup>2)</sup>   | 4 398                           |
|                               |                                    | Okt. 1986             | 5 358                | 4 264                   | 3 978                 | -                  | -                    | -                 | 4 736                  | 4 742                     | -                           | 4 058                  | 3 977 <sup>2)</sup>   | 4 537                           |
|                               |                                    | Okt. 1987             | 5 422                | 4 343                   | -                     | -                  | -                    | -                 | 4 815                  | 4 784                     | -                           | 4 104                  | 4 279 <sup>2)</sup>   | 4 600                           |
| Österreich <sup>3)</sup>      | S                                  | Jan. 1986             | 22 110 <sup>4)</sup> | 21 792 <sup>4)</sup>    | 17 936                | 18 149             | 23 703               | -                 | 23 473                 | 23 610                    | 20 292                      | 21 616 <sup>2)</sup>   | 21 806                | 22 115 <sup>4)</sup>            |
|                               |                                    | Jan. 1987             | 23 310 <sup>4)</sup> | 22 693 <sup>4)</sup>    | 19 146                | 19 345             | 24 501               | -                 | 24 226                 | 23 989                    | 21 241                      | 22 525 <sup>2)</sup>   | 22 668                | 23 070 <sup>4)</sup>            |
|                               |                                    | Jan. 1988             | 24 192 <sup>4)</sup> | 23 232 <sup>4)</sup>    | 19 608                | 19 782             | 25 312               | -                 | 24 600                 | 24 494                    | 21 707                      | 23 007 <sup>2)</sup>   | 23 260                | 23 685 <sup>4)</sup>            |
| Schweden                      | skr                                | Aug. 1986             | 12 468               | 12 073 <sup>4)</sup>    | 11 101 <sup>10)</sup> | 11 090             | 12 472               | 11 909            | 12 508 <sup>11)</sup>  | 12 356                    | 11 617                      | 12 514                 | 12 250                | 11 815                          |
|                               |                                    | Aug. 1987             | 13 096               | 12 784 <sup>4)</sup>    | 11 851 <sup>10)</sup> | 11 659             | 13 179               | 12 560            | 13 280 <sup>11)</sup>  | 13 004                    | 12 357                      | 13 118                 | 12 899                | 12 719                          |
|                               |                                    | Aug. 1988             | 14 132               | 13 712 <sup>4)</sup>    | 12 780 <sup>10)</sup> | 12 524             | 14 335               | 13 484            | 14 340 <sup>11)</sup>  | 13 996                    | 13 262                      | 14 043                 | 13 643                | 13 601                          |
| Schweiz <sup>12)</sup>        | str                                | Okt. 1986             | 5 068                | 4 840                   | 4 541                 | 4 479              | 5 069                | 5 198             | 5 216                  | -                         | 4 655 <sup>13)</sup>        | 4 828 <sup>14)</sup>   | -                     | -                               |
|                               |                                    | Okt. 1987             | 5 052                | 4 958                   | 4 644                 | 4 592              | 5 186                | 5 268             | 5 292                  | -                         | 4 823 <sup>13)</sup>        | 4 954 <sup>14)</sup>   | -                     | -                               |
|                               |                                    | Okt. 1988             | 5 288                | 5 070                   | 4 799                 | 4 708              | 5 302                | 5 444             | 5 418                  | -                         | 4 958 <sup>13)</sup>        | 5 032 <sup>14)</sup>   | -                     | -                               |
| Kanada <sup>15)</sup>         | kan\$                              | Okt. 1986             | 812                  | 613                     | 575                   | 583 <sup>16)</sup> | 721                  | 520               | 654                    | 749                       | 576                         | 588                    | 701                   | 653                             |
|                               |                                    | Okt. 1987             | 854                  | 642                     | 604                   | 617 <sup>16)</sup> | 766                  | 558               | 698                    | 776                       | 616                         | 640                    | 732                   | 676                             |
|                               |                                    | Okt. 1988             | 884                  | 670                     | 623                   | 650 <sup>16)</sup> | 801                  | 596               | 737                    | 813                       | 630                         | 674                    | 765                   | 695                             |
| Japan                         | 1 000 ¥                            | 1986                  | 385                  | 383                     | 324                   | 301 <sup>16)</sup> | 381                  | 476               | 444                    | 449 <sup>17)</sup>        | 361                         | 379                    | 397                   | 381                             |
|                               |                                    | 1987                  | 394                  | 390                     | 334                   | 314 <sup>16)</sup> | 391                  | 487               | 459                    | 433 <sup>17)</sup>        | 367                         | 378                    | 395                   | 389                             |
|                               |                                    | 1988                  | 390                  | 403                     | 333                   | 324 <sup>16)</sup> | 390                  | 459               | 474                    | 454 <sup>17)</sup>        | 372                         | 404                    | 420                   | 401                             |

<sup>1)</sup> Ausführliche Bezeichnungen der Währungseinheiten siehe S. 101.<sup>2)</sup> Herstellung von Kraftwagen.<sup>3)</sup> Ohne Herstellung von Kraftwagen.<sup>4)</sup> Ohne Angaben für Vorarlberg.<sup>5)</sup> Einschl. eisenerzeugender Industrie.<sup>6)</sup> Gesamtindustrie ohne Bauindustrie.<sup>7)</sup> Maschinen- und Stahlbauindustrie.<sup>8)</sup> Elektroindustrie; ab 1988 Elektro- und Elektronikindustrie.<sup>9)</sup> Einschl. Bergbau.<sup>10)</sup> Einschl. Schuh- und Bekleidungsgewerbe.<sup>11)</sup> Einschl. Erdöl-, Kohle-, Gummi- und Kunststoffindustrie.<sup>12)</sup> Männliche Angestellte.<sup>13)</sup> Metallbau-, -gewerbe.<sup>14)</sup> Einschl. Metallindustrie.<sup>15)</sup> Wochenverdienst.<sup>16)</sup> Ohne Herstellung von Möbeln.<sup>17)</sup> Eisenschaffende Industrie.



## 14.5 Durchschnittliche Arbeitskosten für Arbeitnehmer in der Verarbeitenden Industrie 1984

**Direktlohn:** Regelmäßig gezahlter Bruttoverdienst ohne die Vergütung arbeitsfreier Zeiten wie Urlaub, Krankheit, gesetzliche Feiertage und sonstige Ausfallzeiten

**Sonderzahlungen:** Nicht regelmäßig bei jeder Abrechnungsperiode geleistete Zahlungen (z. B. Leistungen der Arbeitgeber zur Vermögensbildung ihrer Arbeitnehmer, zusätzliches Urlaubsgeld, Weihnachtsgeld).

**Vergütung arbeitsfreier Tage:** Bezahlte Urlaubs- und Feiertage, sonstige Ausfallzeiten sowie Entlassungsschädigungen, jedoch nicht die Vergütung von Krankheitstagen (siehe hierzu "Vorsorgeaufwendungen").

**Vorsorgeaufwendungen, Familienbeihilfen:** Gesetzliche Aufwendungen, wie z. B. Beiträge zur gesetzlichen Renten-, Kranken-, Arbeitslosen- und Unfallversicherung, gesetzliche Lohn- und Gehaltsfortzahlung im Krankheitsfall, gesetzliche Kinder- und Verheiratenzuschläge sowie entsprechende tarifliche und freiwillige Leistungen.

**Kosten der Berufsausbildung:** Ausbildungsvergütungen, anteilige Arbeitgeberpflichtbeiträge zur Sozialversicherung, Sachaufwendungen für Aus- und Fortbildung, Lehrgangsbeiträge.

**Sonstige Arbeitskosten:** Aufwendungen für Belegschaftseinrichtungen (z. B. Kantinen, Betriebs-sportanlagen), Einstellungskosten, Naturalleistungen.

| Land | Währungs-<br>einheit <sup>1)</sup> | Arbeitskosten je geleistete Stunde |                 |                           |   |   |                                      |                                    |                           |  |   | sonstige<br>Arbeits-<br>kosten |   |
|------|------------------------------------|------------------------------------|-----------------|---------------------------|---|---|--------------------------------------|------------------------------------|---------------------------|--|---|--------------------------------|---|
|      |                                    | ins-<br>gesamt                     | Direkt-<br>lohn | Sonder-<br>zahlun-<br>gen | Vergütung<br>für<br>arbeits-<br>freie<br>Tage | Vorsorgeaufwendungen, Familienbeihilfen |                                      |                                    |                           |  | Kosten<br>der<br>Berufs-<br>aus-<br>bildung |                                |   |
|      |                                    |                                    |                 |                           |   | gesetzl.<br>Kosten<br>ins-<br>gesamt    | darunter                             |                                    |                           | nicht-<br>gesetzl.<br>Kosten<br>ins-<br>gesamt |   |                                | dar. Auf-<br>wendungen<br>für<br>Alters-<br>sicherung |
|      |                                    |                                    |                 |                           |   |   | Kranken-/<br>Rentenver-<br>sicherung | Arbeits-<br>losenver-<br>sicherung | Lohn-<br>fort-<br>zahlung |  |   |                                |   |
|      |                                    |                                    |                 |                           |   |   |                                      |                                    |                           |  |   |                                |   |

## In jeweiligen Währungseinheiten

|                               |       |        |                        |                    |       |        |                     |       |      |       |       |      |       |
|-------------------------------|-------|--------|------------------------|--------------------|-------|--------|---------------------|-------|------|-------|-------|------|-------|
| Bundesrepublik Deutschland    | DM    | 31,72  | 17,99                  | 2,85               | 3,65  | 5,04   | 3,84 <sup>2)</sup>  |       | 0,86 | 1,43  | 1,40  | 0,44 | 0,32  |
| Belgien                       | bfr   | 598    | 332,49                 | 65,78              | 53,22 | 132,16 | 63,39               | 17,34 | 4,19 | 7,77  | 5,98  | 2,39 | 4,19  |
| Dänemark                      | dkr   | 96,05  | 80,49                  | 0,67               | 7,68  | 4,51   | 0,48                | 2,11  | 1,15 | 0,96  | 0,86  | 1,63 | 0,10  |
| Frankreich                    | FF    | 84,35  | 45,04                  | 4,30               | 8,10  | 16,62  | 10,97 <sup>2)</sup> |       |      | 6,66  | 3,29  | 1,27 | 2,36  |
| Griechenland                  | Dr    | 491    | 304,42                 | 58,92              | 34,37 | 86,38  |                     |       |      |       |       |      | 4,91  |
| Großbritannien und Nordirland | £     | 5,22   | 3,72                   | 0,06               | 0,55  | 0,40   |                     |       |      | 0,34  |       | 0,07 | 0,07  |
| Irland                        | Ir£   | 6,21   | 4,32                   | 0,07               | 0,76  | 0,54   |                     |       |      | 0,34  | 0,22  | 0,07 | 0,11  |
| Italien                       | Lit   | 14 326 | 7 808                  | 1 146              | 1 605 | 3 309  | 2 163 <sup>2)</sup> |       |      | 143   |       | 43   | 272   |
| Luxemburg                     | lfr   | 526    | 362,94                 | 17,36              | 59,96 | 73,64  | 48,92 <sup>2)</sup> |       | 3,16 | 2,63  | 2,10  | 2,10 | 7,36  |
| Niederlande                   | hfl   | 34,41  | 19,61                  | 2,68               | 3,37  | 5,51   | 3,06                | 0,10  | 1,45 | 2,27  | 1,93  | 0,10 | 0,86  |
| Österreich <sup>4)</sup>      | S     | 147,53 | 76,72                  | 17,26              | 14,16 | 30,98  |                     |       | 0,89 | 2,21  | 1,77  | 1,03 | 5,16  |
| Portugal                      | Esc   | 261    | 151,90                 | 27,93              | 14,62 | 43,33  |                     |       |      | 4,17  | 2,09  | 5,22 | 13,83 |
| Schweden <sup>5)</sup>        | skr   | 79,43  | 47,34                  | 0,24 <sup>6)</sup> | 8,42  | 19,06  | 16,20               |       |      | 3,26  | 1,83  |      | 1,11  |
| Vereinigte Staaten            | US-\$ | 14,82  | 10,31                  | 0,28               | 1,22  | 1,27   | 0,79                | 0,27  |      | 1,65  | 1,44  | 0,01 | 0,07  |
| Japan                         | ¥     | 1 971  | 1 689,44 <sup>7)</sup> |                    |       | 147,83 | 118,26              | 15,77 |      | 80,61 | 76,87 | 5,91 | 67,01 |

In DM<sup>8)</sup>

|                               |    |       |                     |                    |      |      |                    |      |      |      |      |      |      |
|-------------------------------|----|-------|---------------------|--------------------|------|------|--------------------|------|------|------|------|------|------|
| Bundesrepublik Deutschland    | DM | 31,72 | 17,99               | 2,85               | 3,65 | 5,04 | 3,84 <sup>2)</sup> |      | 0,86 | 1,43 | 1,40 | 0,44 | 0,32 |
| Belgien                       | DM | 29,46 | 16,38               | 3,24               | 2,62 | 6,51 | 3,12               | 0,85 | 0,21 | 0,38 | 0,29 | 0,12 | 0,21 |
| Dänemark                      | DM | 26,39 | 22,12               | 0,18               | 2,11 | 1,24 | 0,13               | 0,58 | 0,32 | 0,26 | 0,24 | 0,45 | 0,03 |
| Frankreich                    | DM | 27,47 | 14,67               | 1,40               | 2,64 | 5,41 | 3,57 <sup>2)</sup> |      |      | 2,17 | 1,07 | 0,41 | 0,77 |
| Griechenland                  | DM | 12,34 | 7,65                | 1,48               | 0,86 | 2,22 |                    |      |      |      |      |      | 0,12 |
| Großbritannien und Nordirland | DM | 19,79 | 14,11               | 0,24               | 2,10 | 1,52 |                    |      |      | 1,31 |      | 0,26 | 0,26 |
| Irland                        | DM | 19,15 | 13,32               | 0,22               | 2,34 | 1,66 |                    |      |      | 1,05 | 0,68 | 0,22 | 0,34 |
| Italien                       | DM | 23,21 | 12,65               | 1,86               | 2,60 | 5,36 | 3,50 <sup>2)</sup> |      |      | 0,23 |      | 0,07 | 0,44 |
| Luxemburg                     | DM | 25,91 | 17,88               | 0,86               | 2,95 | 3,63 | 2,41 <sup>2)</sup> |      | 0,16 | 0,13 | 0,10 | 0,10 | 0,36 |
| Niederlande                   | DM | 30,52 | 17,39               | 2,38               | 2,99 | 4,89 | 2,71               | 0,09 | 1,29 | 2,01 | 1,71 | 0,09 | 0,76 |
| Österreich <sup>4)</sup>      | DM | 20,98 | 10,91               | 2,45               | 2,01 | 4,41 |                    |      | 0,13 | 0,31 | 0,25 | 0,15 | 0,73 |
| Portugal                      | DM | 5,07  | 2,95                | 0,54               | 0,28 | 0,84 |                    |      |      | 0,08 | 0,04 | 0,10 | 0,27 |
| Schweden <sup>5)</sup>        | DM | 27,68 | 16,50               | 0,08 <sup>6)</sup> | 2,93 | 6,64 | 5,65               |      |      | 1,13 | 0,64 |      | 0,39 |
| Vereinigte Staaten            | DM | 42,17 | 29,35               | 0,80               | 3,46 | 3,63 | 2,24               | 0,76 |      | 4,68 | 4,09 | 0,04 | 0,21 |
| Japan                         | DM | 23,60 | 19,99 <sup>7)</sup> |                    |      | 1,77 | 1,42               | 0,19 |      | 0,97 | 0,92 | 0,07 | 0,80 |

## Prozent

|                               |   |     |                    |                   |      |      |                    |     |     |      |     |     |     |
|-------------------------------|---|-----|--------------------|-------------------|------|------|--------------------|-----|-----|------|-----|-----|-----|
| Bundesrepublik Deutschland    | x | 100 | 56,7               | 9,0               | 11,5 | 15,9 | 12,1 <sup>2)</sup> |     | 2,7 | 4,5  | 4,4 | 1,4 | 1,0 |
| Belgien                       | x | 100 | 55,6               | 11,0              | 8,9  | 22,1 | 10,6               | 2,9 | 0,7 | 1,3  | 1,0 | 0,4 | 0,7 |
| Dänemark                      | x | 100 | 83,8               | 0,7               | 8,0  | 4,7  | 0,5                | 2,2 | 1,2 | 1,0  | 0,9 | 1,7 | 0,1 |
| Frankreich                    | x | 100 | 53,4               | 5,1               | 9,6  | 19,7 | 13,0 <sup>2)</sup> |     |     | 7,9  | 3,9 | 1,5 | 2,8 |
| Griechenland                  | x | 100 | 62,0               | 12,0              | 7,0  | 18,0 |                    |     |     |      |     |     | 1,0 |
| Großbritannien und Nordirland | x | 100 | 71,3               | 1,2               | 10,6 | 7,7  |                    |     |     | 6,6  |     | 1,3 | 1,3 |
| Irland                        | x | 100 | 69,6               | 1,1               | 12,2 | 8,7  |                    |     |     | 5,4  | 3,6 | 1,2 | 1,8 |
| Italien                       | x | 100 | 54,5               | 8,0               | 11,2 | 23,1 | 15,1 <sup>2)</sup> |     |     | 1,0  |     | 0,3 | 1,9 |
| Luxemburg                     | x | 100 | 69,0               | 3,3               | 11,4 | 14,0 | 9,3 <sup>2)</sup>  |     | 0,6 | 0,5  | 0,4 | 0,4 | 1,4 |
| Niederlande                   | x | 100 | 57,0               | 7,8               | 9,8  | 16,0 | 8,9                | 0,3 | 4,2 | 6,6  | 5,6 | 0,3 | 2,5 |
| Österreich <sup>4)</sup>      | x | 100 | 52,0               | 11,7              | 9,6  | 21,0 |                    |     | 0,6 | 1,5  | 1,2 | 0,7 | 3,5 |
| Portugal                      | x | 100 | 58,2               | 10,7              | 5,6  | 16,6 |                    |     |     | 1,6  | 0,8 | 2,0 | 5,3 |
| Schweden <sup>5)</sup>        | x | 100 | 59,6               | 0,3 <sup>6)</sup> | 10,6 | 24,0 | 20,4               |     |     | 4,1  | 2,3 |     | 1,4 |
| Vereinigte Staaten            | x | 100 | 69,6               | 1,9               | 8,2  | 8,6  | 5,3                | 1,8 |     | 11,1 | 9,7 | 0,1 | 0,5 |
| Japan                         | x | 100 | 84,7 <sup>7)</sup> |                   |      | 7,5  | 6,0                | 0,8 |     | 4,1  | 3,9 | 0,3 | 3,4 |

<sup>1)</sup> Ausführliche Bezeichnungen der Währungseinheiten siehe S. 101.

<sup>2)</sup> Einschl. Arbeitslosenversicherung.

<sup>3)</sup> Einschl. Lohnfortzahlung.

<sup>4)</sup> Die Angaben beziehen sich auf die Arbeiter in der Gesamtindustrie.

<sup>5)</sup> Die Angaben beziehen sich nur auf die Arbeiter. — Stand: November. — Einschl. Bergbau.

<sup>6)</sup> Einschl. Naturalleistungen.

<sup>7)</sup> Einschl. Sonderzahlungen und Vergütung arbeitsfreier Tage.

<sup>8)</sup> Umrechnung nach dem jeweiligen Devisenkurs.

## 14.6 Durchschnittliche Arbeitskosten 1984 nach ausgewählten Wirtschaftszweigen\*)

DM

| Land | Bergbau | Verarbeitende Industrie |                  |                |                  |               |                     |                  |                     |                |               |                          |
|------|---------|-------------------------|------------------|----------------|------------------|---------------|---------------------|------------------|---------------------|----------------|---------------|--------------------------|
|      |         | insgesamt               | darunter         |                |                  |               |                     |                  |                     |                |               |                          |
|      |         |                         | Textil-industrie | Holz-industrie | Papier-industrie | Druck-gewerbe | Chemische Industrie | Metall-erzeugung | EBM-Waren-industrie | Ma-schinen-bau | Fahr-zeug-bau | Elektro-techn. Industrie |

## Arbeitskosten für Arbeiter je Stunde

|                            |       |                     |                     |       |                     |       |                     |       |                     |       |                     |       |
|----------------------------|-------|---------------------|---------------------|-------|---------------------|-------|---------------------|-------|---------------------|-------|---------------------|-------|
| Bundesrepublik Deutschland | 38,96 | 27,20               | 20,79               | 24,90 | 28,67               | 28,10 | 32,30               | 30,72 | 23,99               | 28,78 | 33,92 <sup>1)</sup> | 26,22 |
| Belgien                    | 31,23 | 25,91               | 20,44               | 23,05 | 28,92               | 26,95 | 30,59               | 32,51 | 26,40               | 26,60 | 30,74 <sup>1)</sup> | 25,81 |
| Dänemark                   | 25,75 | 24,01               | 20,80               | 21,16 | 25,52               | 31,28 | 24,54               | 23,47 | 22,79               | 24,48 | 27,18 <sup>2)</sup> | 22,40 |
| Griechenland               | 13,95 | 10,79               | 10,06               | 10,01 | 11,24               | 11,54 | 11,84               | 15,16 | 11,99               | 10,18 | 12,37 <sup>1)</sup> | 12,07 |
| Italien                    | 23,31 | 21,23               | 18,63               | 18,54 | 24,65               | 25,41 | 23,10               | 25,13 | 20,69               | 22,10 | 23,37 <sup>1)</sup> | 21,15 |
| Luxemburg                  | 19,36 | 22,31               |                     | 17,09 | 23,60 <sup>3)</sup> |       | 23,69               | 24,09 | 19,85               | 22,46 | 18,03 <sup>1)</sup> | 22,51 |
| Österreich                 | 26,28 | 20,98 <sup>4)</sup> | 15,55               | 18,42 | 25,41               |       | 22,51               | 26,44 | 23,54               | 22,64 | 22,40               | 20,02 |
| Portugal                   | 5,96  | 4,62                | 3,79                | 3,79  | 6,76                | 5,26  | 7,11                | 8,16  | 4,62                | 5,05  | 6,19 <sup>1)</sup>  | 5,88  |
| Schweden <sup>5)</sup>     | 33,15 | 27,60               | 23,60 <sup>6)</sup> | 25,53 | 30,93               | 30,53 | 27,45 <sup>7)</sup> | 30,24 | 27,45 <sup>8)</sup> |       |                     |       |

## Arbeitskosten für Arbeitnehmer je Stunde

|                               |       |       |                     |                     |                     |       |       |       |       |       |                     |       |
|-------------------------------|-------|-------|---------------------|---------------------|---------------------|-------|-------|-------|-------|-------|---------------------|-------|
| Bundesrepublik Deutschland    | 42,47 | 31,72 | 23,54               | 26,45               | 32,10               | 31,96 | 39,93 | 34,04 | 27,19 | 32,55 | 37,80 <sup>1)</sup> | 32,85 |
| Belgien                       | 32,95 | 29,46 | 22,17               | 23,94               | 31,58               | 28,92 | 36,80 | 36,26 | 29,06 | 29,65 | 32,71 <sup>1)</sup> | 31,28 |
| Dänemark                      | 30,14 | 26,39 | 23,45               | 22,61               | 27,69               | 32,13 | 29,63 | 25,95 | 25,21 | 26,30 | 28,72 <sup>2)</sup> | 26,16 |
| Frankreich                    | 36,01 | 27,47 | 20,61               | 20,65               | 31,83               | 31,43 | 34,54 | 31,14 | 24,82 | 28,36 | 28,69 <sup>1)</sup> | 29,20 |
| Griechenland                  | 17,70 | 12,34 | 10,81               | 10,63               | 12,52               | 13,30 | 15,31 | 17,82 | 12,87 | 10,76 | 13,07 <sup>1)</sup> | 13,40 |
| Großbritannien und Nordirland | 28,96 | 19,79 | 13,72               | 16,87               | 20,74               | 24,19 | 24,87 | 22,78 | 18,35 | 20,32 | 20,85 <sup>1)</sup> | 19,79 |
| Irland                        |       | 19,15 | 15,14               | 15,54               | 21,09 <sup>3)</sup> |       | 24,76 | 19,08 | 15,94 | 17,05 |                     | 16,19 |
| Italien                       | 24,37 | 23,21 | 20,01               | 19,39               | 25,48               | 27,57 | 26,61 | 26,32 | 21,97 | 23,93 | 25,28 <sup>1)</sup> | 23,76 |
| Luxemburg                     | 19,61 | 25,91 |                     | 18,47               | 26,21 <sup>4)</sup> |       | 28,77 | 27,49 | 22,17 | 27,34 | 20,39 <sup>1)</sup> | 25,76 |
| Niederlande                   | 41,47 | 30,52 | 26,38               | 24,14               | 32,73               | 32,12 | 38,40 | 40,15 | 26,03 | 27,59 | 29,74 <sup>5)</sup> | 30,81 |
| Portugal                      | 6,29  | 5,07  | 4,04                | 4,06                | 7,22                | 5,71  | 8,27  | 8,82  | 4,99  | 5,75  | 6,64 <sup>1)</sup>  | 6,43  |
| Vereinigte Staaten            |       | 42,17 | 26,52 <sup>6)</sup> | 40,49 <sup>7)</sup> |                     | 43,11 | 46,13 | 46,38 | 40,49 | 44,02 | 47,89               | 40,49 |
| Japan                         | 25,04 | 23,60 | 17,58               | 16,68               | 22,74               | 27,16 | 32,48 | 32,34 | 21,56 | 24,74 | 25,55               | 22,89 |

## Arbeitskosten für Arbeitnehmer je Monat

|                               |       |       |       |       |                     |       |       |       |       |       |                     |       |
|-------------------------------|-------|-------|-------|-------|---------------------|-------|-------|-------|-------|-------|---------------------|-------|
| Bundesrepublik Deutschland    | 5 549 | 4 498 | 3 355 | 3 787 | 4 776               | 4 633 | 5 685 | 4 820 | 3 888 | 4 661 | 5 010 <sup>1)</sup> | 4 624 |
| Belgien                       | 4 011 | 3 830 | 2 744 | 3 057 | 4 204               | 3 957 | 5 059 | 4 792 | 3 590 | 3 958 | 4 093 <sup>1)</sup> | 4 127 |
| Dänemark                      | 4 583 | 3 827 | 3 289 | 3 276 | 4 007               | 4 747 | 4 369 | 3 744 | 3 653 | 3 840 | 4 165 <sup>2)</sup> | 3 835 |
| Frankreich                    | 4 993 | 3 845 | 2 886 | 2 935 | 4 389               | 4 448 | 4 797 | 4 196 | 3 430 | 3 978 | 3 942 <sup>1)</sup> | 4 078 |
| Griechenland                  | 2 718 | 1 884 | 1 630 | 1 610 | 1 945               | 2 035 | 2 363 | 2 827 | 1 959 | 1 609 | 2 002 <sup>1)</sup> | 2 034 |
| Großbritannien und Nordirland | 4 655 | 3 097 | 2 153 | 2 756 | 3 427               | 3 787 | 3 848 | 3 571 | 2 885 | 3 177 | 3 109 <sup>1)</sup> | 3 048 |
| Irland                        |       | 3 077 | 2 358 | 2 491 | 3 314 <sup>3)</sup> |       | 4 042 | 3 237 | 2 590 | 2 753 |                     | 2 562 |
| Italien                       | 3 566 | 3 341 | 2 860 | 2 789 | 3 750               | 4 012 | 3 882 | 3 795 | 3 157 | 3 492 | 3 648 <sup>1)</sup> | 3 387 |
| Luxemburg                     | 2 689 | 3 690 |       | 2 647 | 3 745 <sup>4)</sup> |       | 4 075 | 3 794 | 3 213 | 3 985 | 2 721 <sup>1)</sup> | 3 775 |
| Niederlande                   | 6 074 | 4 227 | 3 552 | 3 358 | 4 508               | 4 374 | 5 302 | 5 393 | 3 589 | 3 963 | 4 081 <sup>5)</sup> | 4 327 |
| Österreich                    | 4 332 | 3 556 | 2 754 | 2 999 | 4 274               |       | 3 934 | 4 124 | 3 965 | 3 839 | 3 617               | 3 568 |
| Portugal                      | 953   | 821   | 653   | 701   | 1 191               | 923   | 1 318 | 607   | 822   | 951   | 1 093 <sup>1)</sup> | 993   |
| Japan                         | 4 800 | 4 260 | 3 143 | 3 195 | 4 097               | 5 078 | 5 412 | 5 688 | 3 995 | 4 584 | 4 722               | 4 130 |

\*) Umrechnung nach dem jeweiligen Devisenkurs.

1) Herstellung von Kraftwagen.

2) Ohne Herstellung von Kraftwagen.

3) Einschl. Druckgewerbe.

4) Gesamtindustrie.

5) Stand: November.

6) Einschl. Bekleidungs- und Ledergewerbe.

7) Einschl. Gummi- und Kunststoffindustrie.

8) Einschl. Maschinen- und Fahrzeugbau sowie Elektrotechnischer Industrie.

9) Einschl. Papierindustrie.

## 15 Preise

### 15.1 Preise für Welthandelsgüter

| Ware und Markort  | Währungs- und Mengeneinheit <sup>1)</sup> | Durchschnitt <sup>2)</sup> |                     |                      |                      |                      |                      |           |
|---|---|----------------------------|---------------------|----------------------|----------------------|----------------------|----------------------|-----------|
|   |   | 1983                       | 1984                | 1985                 | 1986                 | 1987                 | 1988                 | 1989      |
| Weizen, Can. Western Red Spring 1, 13,5% Protein, Exportpreis Winnipeg                                    | kan\$ je t                                | 209,25                     | 214,19              | 237,90               | 223,10               | 177,21               | 220,49               | 238,48    |
| Mais, gelb 2. erstnotierter Monat, Chicago  | c je 56 lbs                               | 318,14                     | 316,61              | 256,64               | 203,92               | 171,27               | 251,10               | 254,56    |
| Reis, amerikan. Langkorn-, halbroh, cif Nordseehäfen  | DM je dt                                  | 105,95                     | 113,67              | 103,41               | 55,67                | 40,55                |                      |           |
| Bananen, mittelamerikan. Cavendish/Valery, cif Nordseehäfen   | DM je t                                   | 1 141,80                   | 1 184,59            | 1 213,03             | 1 060,90             | 1 066,78             | 949,52               |           |
| Kopra, philippinisch/indonesisch, cif nordeurop. Häfen, London  | \$ je t                                   | 485,39                     | 711,04              | 383,55               | 192,76               | 295,78               | 382,26               | 335,37    |
| Sojabohnen, gelb 2. erstnotierter Monat, Chicago  | c je 60 lbs                               | 709,84                     | 701,62              | 552,41               | 514,21               | 532,02               | 761,05               | 672,65    |
| Fischöl, Menhadenöl, roh, USA, cif Rotterdam  | \$ je t                                   |                            |                     |                      | 265,22 <sup>3)</sup> | 238,90               | 368,56               | 233,50    |
| Fischmehl, englisch, 66% Protein, spot Hull-Grimsby   | £ je t                                    |                            |                     | 282,94               | 274,59               | 280,88               | 341,88 <sup>3)</sup> | 333,85    |
| Rinder, junge Kühe, prima, Lebendgewicht, Kopenhagen  | dkr je kg                                 | 11,13                      | 11,44               | 11,60                | 10,91                | 10,36                | 11,50                | 12,38     |
| Rohrzucker, 96%, ISC-Preis, fob and stowed karibische Häfen, New York                                     | c je lb                                   | 8,47                       | 5,24                | 4,08                 | 6,05                 | 6,73                 | 10,19                | 12,81     |
| Rohkaffee, Columbia Mild Arabica, ICO-Preis, ex dock, New York  | c je lb                                   | 141,43 <sup>3)</sup>       | 147,41              | 155,37 <sup>3)</sup> | 218,65               | 122,89 <sup>3)</sup> |                      |           |
| Rohkakao, Ghana, gut fermentiert, Terminverschiffung, London  | £ je t                                    | 1 431,92                   | 1 930,07            | 1 840,28             | 1 453,90             | 1 236,26             | 912,01               | 776,50    |
| Wolle, Schweiß-, Typ 78, erstnotierter Monat, Sydney  | c je kg                                   | 553,51                     | 569,52              | 602,99               | 634,51               | 839,07 <sup>3)</sup> |                      |           |
| Baumwolle, amerikan. strict middling 1 <sup>1</sup> / <sub>32</sub> “, cif-Index, Liverpool <sup>4)</sup> | c je lb                                   | 84,00                      | 81,05               | 59,92                | 48,02                | 74,66                | 63,60                | 75,92     |
| Rohjute, Bangladesch Grad C (BWC), cif Kontinent, London  | \$ je 2 240 lbs                           | 404,75                     | 664,30              | 592,31               | 269,15               | 372,11               | 365,32               | 394,76    |
| Naturkautschuk, RSS 1, in Ballen, Erzeugerverkaufspreis, fob Singapur                                     | M\$ je kg                                 | 247,60                     | 224,56              | 188,79               | 209,31               | 247,09               | 309,58               | 263,51    |
| Steinkohle, amerikan. Kokssteinkohle A cif Nordseehäfen   | DM je t                                   | 148,93                     | 168,55              | 174,67               | 125,33               | 98,58                | 97,75                |           |
| Erdöl   |   |                            |                     |                      |                      |                      |                      |           |
| Iran, Lightoil, Spotmarket, Dubai   | \$ je bl                                  | 28,00 <sup>3)</sup>        | 27,37 <sup>3)</sup> | 26,48                | 12,86                | 16,95                | 15,77                | 15,52     |
| Nigerian Light, fob Bonny, Nigeria, 37–37,9° API  | \$ je bl                                  | 30,52                      | 29,61               | 28,58                |                      | 18,92                |                      |           |
| Motorenbenzin   |   |                            |                     |                      |                      |                      |                      |           |
| 98/99 Oktan, max. 0,15 g Pb/l, fob Leichter Amsterdam/Rotterdam/Antwerpen, EG-Basis                       | \$ je t                                   | 302,81                     | 271,04              | 274,27               | 170,74               | 186,37               | 176,33               | 208,01    |
| 90/92 Oktan, max. 0,15 g Pb/l, fob Leichter Amsterdam/Rotterdam/Antwerpen, EG-Basis                       | \$ je t                                   | 286,79                     | 259,46              | 256,12               | 146,40               | 169,24               | 165,45 <sup>3)</sup> | 192,28    |
| Gasöl, mind. 53 DI, fob Leichter Amsterdam/Rotterdam/Antwerpen, EG-Basis                                  | \$ je t                                   | 248,75                     | 238,73              | 240,23               | 143,80               | 157,03               | 134,85               | 161,86    |
| Eisenerz, schwedisch, Kiruna Pellets, frei deutsche Grenze  | DM je t                                   | 55,13                      | 56,00               | 57,77                | 43,80                | 36,16                | 35,60                |           |
| Stabstahl, Betonrundstahl, Exportpreis fob, Montanunion   | \$ je t                                   | 186,17                     | 193,50              | 189,66               | 235,03               | 249,74               | 305,29               | 334,37    |
| Grobblech, ab 4,76 mm, Exportpreis fob, Montanunion   | \$ je t                                   | 279,67                     | 264,97              | 263,91               | 274,40               | 301,03               | 446,42               | 458,58    |
| Stahlschrott, heavy melting steel Nr 1, frei Verbraucher, Pittsburgh/Philadelphia/Chicago                 | \$ je 2 240 lbs                           | 73,23                      | 86,32               | 74,48                | 73,44                | 85,46                | 109,32               | 107,67    |
| Aluminium, min. 99,5% Al, Ingots, Kassapreis, Übernahme im Lagerhaus, London                              | £ je t                                    | 950,28                     | 933,06              | 814,21               | 784,24               | 952,71               | 1 428,46             |           |
| Elektrolytkupfer, Drahtbarren, Kassapreis, Übernahme im Lagerhaus, London                                 | £ je t                                    | 1 049,02                   | 1 032,37            | 1 103,97             | 936,47               | 1 076,89             | 1 459,17             | 1 734,14  |
| Blei, raffin. Weich- 99,97% Pb, Kassapreis, Übernahme im Lagerhaus, London                                | £ je t                                    | 280,29                     | 332,07              | 303,60               | 276,98               | 362,94               | 367,93               | 412,62    |
| Zinn, HG 98% Zn, Kasse – Mitte  | \$ je t <sup>1)</sup>                     |                            |                     |                      | 513,94               | 487,13               | 622,75               | 1 165,39  |
| Zinn, MB free market, mind. 99,85% Sn   | £ je t                                    |                            |                     |                      | 4 304,07             | 4 224,05             | 4 068,77             | 5 319,89  |
| Nickel, Kathoden, Pellets, Briquets, 99,8% Ni, Kassapreis, Übernahme im Lagerhaus, London                 | \$ je t <sup>1)</sup>                     | 3 083,40                   | 3 572,78            | 3 841,38             | 2 646,10             | 2 949,22             | 14 296,96            | 13 283,87 |
| Quecksilber, min. 99,99% Hg, in Flaschen, cif europäische Häfen, London                                   | \$ je 76 lbs                              | 313,55                     | 306,35              | 288,53               | 193,52               | 250,61               | 303,80               | 254,05    |
| Silber, 999/1 000, in Barren, New York  | c je 31,103 g                             | 1 144,13                   | 814,07              | 614,22               | 547,00               | 700,88               | 653,46               | 549,92    |
| Gold, 1 000/1 000, in Barren, London  | \$ je 31,103 g                            | 424,51                     | 360,46              | 317,35               | 367,67               | 446,79               | 437,12               | 381,27    |
| Holz, Fichte 63×175 mm u/s, Exportnotierung fob Niederbottens-Distrikt, Schweden                          | skr je m <sup>3</sup>                     | 1 112                      | 1 151               | 1 080                | 1 145                | 1 300                | 1 365                |           |
| Papier-Sulfitzellstoff, gebleicht, Exportdurchschnittspreis fob, Schweden                                 | skr je t                                  | 2 672                      | 3 436               | 2 918                | 2 875                | 3 429                | 3 988                |           |
| Zeitungsdruckpapier, Standard, in Rollen Kontraktpreis für Käufer, Vereinigte Staaten                     | \$ je 2 000 lbs                           | 422,4                      | 450,7               | 463,4                | 453,8                | 493,1                | 521,9                |           |

<sup>1)</sup> Ausführende Bezeichnungen der Maß- und Gewichtssowie der Währungseinheiten siehe S. 9 ff.

<sup>2)</sup> Durchschnitt jeweils errechnet aus 12 Monatswerten.

<sup>3)</sup> Aus weniger als 12 Monatswerten errechnet.

<sup>4)</sup> Durchschnittspreis der hauptsächlich angebotenen Provenienzen.

<sup>5)</sup> Bis einschl. 1988 £ je t.

<sup>6)</sup> Bis einschl. 1987 £ je t.

## 15.2 Index der Großhandelspreise

umbasiert auf

Die Indizes der Großhandels- und Erzeugerpreise messen die zeitliche Veränderung der Preise für einen feststehenden Korb von ausgewählten Waren. Die für die Berechnung der Indizes verwendeten Preise stellen meist Erzeuger- oder Borsenpreise dar, bei eingeführten Waren Importeinkaufs- oder -verkaufspreise. Die den einzelnen Waren bzw. Warengruppen zugeleiteten Ge-

wichte ergeben sich aus dem anteiligen Wert einer Ware oder Warengruppe am jeweiligen Gesamtumsatz bzw. an der Gesamtproduktion. Die Abkürzungen in der Spalte »Waren bzw. Warengruppen« geben die in den betreffenden Indizes enthaltenen Waren oder Warengruppen nach der Gliederung des »Systematischen Warenverzeichnisses für die Industriestatistik« in

| Lfd. Nr.                           | Land  | Berichtsort bzw. Zahl der Berichtsorte | Waren bzw. Warengruppen <sup>1)</sup> | Original-Basis     | Zahl der Waren      | Erhebungszeitpunkt <sup>2)</sup> | 1973 | 1974 |
|------------------------------------|---|--|---------------------------------------|--------------------|---------------------|----------------------------------|------|------|
| <b>Index der Großhandelspreise</b> |   |  |                                       |                    |                     |                                  |      |      |
| <b>Europa</b>                      |   |  |                                       |                    |                     |                                  |      |      |
| 1                                  | Bundesrepublik Deutschland <sup>3)</sup>  | —                                      | Be Mi E M Ma C Ho K Ha T N            | 1985               | 2 327 <sup>4)</sup> | ME                               | 56,8 | 64,4 |
| 2                                  | Belgien   | —                                      | Ba Be Mi M C Ho K Ha T N              | 1936 – 1938        | 135                 | MM                               | 53,1 | 62,0 |
| 3                                  | Dänemark  | —                                      | Ba Be Mi M Ma C Ho K Ha T N           | 1980               | 1070 <sup>4)</sup>  | ME                               | 33,1 | 40,5 |
| 4                                  | Finnland <sup>3)</sup>  | —                                      | Be Mi E M Ma C Ho K Ha T N            | 1985               | *)                  | D                                | 32,2 | 40,5 |
| 5                                  | Frankreich  | —                                      | Ba Be Mi M C Ho K Ha T N              | 1985               | 524                 | ME                               | 34,9 | 45,1 |
| 6                                  | Griechenland  | —                                      | Be Mi M Ma C Ho K Ha T N              | 1980               | 732                 | D                                | 12,4 | 16,2 |
| 7                                  | Großbritannien und Nordirland <sup>3)</sup>   | —                                      | Be Mi M Ma C Ho K Ha T N              | 1985               | *)                  | D                                | —    | 30,6 |
| 8                                  | Irland <sup>3)</sup>  | —                                      | Be Mi M Ma C Ho K Ha T N              | 1985               | *)                  | MM                               | 22,8 | 27,4 |
| 9                                  | Italien   | —                                      | Ba Be Mi E M Ma C Ho K Ha T N         | 1980               | 850 <sup>4)</sup>   | D                                | 17,6 | 24,8 |
| 10                                 | Jugoslawien <sup>3)</sup>   | —                                      | Ba Be Mi E M Ma C Ho K Ha T N         | 1988               | 1 100 <sup>4)</sup> | D                                | —    | —    |
| 11                                 | Niederlande <sup>3)</sup>   | —                                      | Ba Be Mi E M Ma C Ho K Ha T N         | 1985               | *)                  | ME                               | —    | —    |
| 12                                 | Norwegen  | —                                      | Ba Be Mi E M Ma C Ho K Ha T N         | 1981               | *)                  | MM                               | 37   | 44   |
| 13                                 | Österreich  | —                                      | Ba Be Mi M Ma C Ho K Ha T N           | 1986               | 368 <sup>4)</sup>   | MM                               | 54,9 | 63,2 |
| 14                                 | Portugal  | Lissabon                               | Ba Be Mi M Ma C Ho K Ha T N           | 1948               | 236 <sup>4)</sup>   | MM                               | 8,8  | 11,4 |
| 15                                 | Schweden <sup>3)</sup>  | —                                      | Be Mi M Ma C Ho K Ha T N              | 1968               | 542 <sup>4)</sup>   | D                                | 30,4 | 37,4 |
| 16                                 | Schweiz   | —                                      | Ba Be Mi E M Ma C Ho K Ha T N         | 1963               | 800 <sup>4)</sup>   | ME                               | 72,9 | 84,6 |
| 17                                 | Spanien <sup>3)</sup>   | —                                      | Ba Be Mi E M Ma C Ho K Ha T N         | 1974               | *)                  | D                                | —    | 23,9 |
| 18                                 | Türkei  | —                                      | Ba Be Mi M C Ho K Ha T N              | 1968               | 90                  | D                                | —    | —    |
| <b>Afrika</b>                      |   |  |                                       |                    |                     |                                  |      |      |
| 19                                 | Ägypten <sup>3)</sup>   | —                                      | Ba Be Mi M Ma C Ho K Ha T N           | Juli 65 – Juni 66  | 440                 | D                                | —    | —    |
| 20                                 | Gabun   | Libreville                             | Ba Be Mi E M Ma C Ho K Ha T N         | 1980               | 113                 | D                                | —    | —    |
| 21                                 | Sambia  | —                                      | Be Mi E M Ma C Ho K Ha T N            | 1966               | —                   | —                                | 15,8 | 17,9 |
| 22                                 | Südafrika   | —                                      | Ba Be Mi E M Ma C Ho K Ha T N         | 1980               | 1 750 <sup>4)</sup> | D                                | 20,8 | 24,5 |
| 23                                 | Tunesien  | —                                      | Ba Be Mi E M Ma C Ho K Ha T N         | 1970               | —                   | D                                | 36,2 | 43,9 |
| <b>Amerika</b>                     |   |  |                                       |                    |                     |                                  |      |      |
| 24                                 | Argentinien   | —                                      | Ba Be Mi M Ma C Ho K Ha T N           | 1981               | 300 <sup>4)</sup>   | D                                | —    | —    |
| 25                                 | Brasilien   | —                                      | Ba Be Mi M C Ho K Ha T N              | Marz 1986          | 243 <sup>4)</sup>   | D                                | —    | —    |
| 26                                 | Chile   | —                                      | Ba Be Mi E M Ma C Ho K Ha T N         | 1968               | 254                 | D                                | —    | 0,3  |
| 27                                 | Costa Rica  | San José                               | Ba Be Mi M Ma C Ho K Ha T N           | 1978               | 290                 | D                                | 9,0  | 12,6 |
| 28                                 | Kanada <sup>3)</sup>  | —                                      | Ba Be Mi M Ma C Ho K Ha T N           | 1981               | *)                  | MM                               | —    | —    |
| 29                                 | Kolumbien   | 14                                     | Be Mi M Ma C Ho K Ha T N              | 1980               | 358                 | MM                               | 7,2  | 9,8  |
| 30                                 | Mexiko  | Mexiko-Stadt                           | Ba Be E M C Ho K Ha T N               | 1978               | 210 <sup>4)</sup>   | D                                | 2,4  | 2,9  |
| 31                                 | Peru  | —                                      | Be Mi M Ma C Ho K Ha T N              | 1973               | —                   | —                                | —    | —    |
| 32                                 | Venezuela   | —                                      | Ba Be Mi E M Ma C Ho K Ha T N         | 1984               | *)                  | D                                | —    | —    |
| 33                                 | Vereinigte Staaten  | —                                      | Ba Be Mi E M Ma C Ho K Ha T N         | 1982               | 2 772 <sup>4)</sup> | MM                               | 43,5 | 51,9 |
| <b>Asien</b>                       |   |  |                                       |                    |                     |                                  |      |      |
| 34                                 | Indien  | —                                      | Ba Be Mi E M Ma C Ho K Ha T N         | April 70 – März 71 | 360 <sup>4)</sup>   | D                                | 37,2 | 47,9 |
| 35                                 | Israel <sup>3)</sup>  | —                                      | Be Mi M Ma C Ho K Ha T N              | 1988               | *)                  | MM                               | —    | —    |
| 36                                 | Japan   | —                                      | Ba Be Mi E M Ma C Ho K Ha T N         | 1985               | 1 185 <sup>4)</sup> | D                                | 56,4 | 74,1 |
| 37                                 | Korea, Republik   | —                                      | Ba Be Mi E M Ma C Ho K Ha T N         | 1985               | 848 <sup>4)</sup>   | D                                | 19,3 | 27,4 |
| 38                                 | Pakistan <sup>3)</sup>  | —                                      | Be Mi E M Ma C Ho K Ha T N            | Juli 80 – Juni 81  | 72                  | D                                | —    | —    |
| 39                                 | Philippinen   | Manila                                 | Be Mi M Ma C Ho K Ha T N              | 1978               | 538 <sup>4)</sup>   | MM                               | 12,2 | 18,1 |
| 40                                 | Singapur  | —                                      | Be Mi M Ma C Ho K Ha T N              | 1985               | 230                 | —                                | —    | 70,3 |
| 41                                 | Taiwan  | —                                      | Ba Be Mi E M Ma C Ho K Ha T N         | 1986               | 1 435 <sup>4)</sup> | D                                | 47,7 | 67,0 |
| 42                                 | Thailand  | —                                      | Ba Be Mi M Ma C Ho K Ha T N           | 1976               | 600 <sup>4)</sup>   | D                                | 42,7 | 54,9 |
| <b>Australien und Ozeanien</b>     |   |  |                                       |                    |                     |                                  |      |      |
| 43                                 | Australien  | —                                      | Be Mi M Ma C Ho K Ha T N              | Juli 68 – Juni 69  | *)                  | MM                               | 30,3 | 34,9 |
| 44                                 | Neuseeland  | —                                      | Be Mi M Ma C Ho K Ha T N              | 4 Vj. 1982         | *)                  | vj                               | 20,6 | 22,4 |
| <b>Index der Welt</b>              |   |  |                                       |                    |                     |                                  |      |      |
| 45                                 | Bundesrepublik Deutschland<br>Index des HWWA-Instituts für<br>Wirtschaftsforschung, Hamburg | —                                      | Be Mi M C Ho K Ha T N                 | 1975               | 31                  | tägl.                            | 26,5 | 53,0 |
| 46                                 | Großbritannien und Nordirland<br>Reuters' Index   | —                                      | Be Mi M C Ho K Ha T N                 | 18. 9. 1931        | 17 <sup>4)</sup>    | tägl.                            | 57,1 | 72,0 |
| 47                                 | Vereinigte Staaten<br>Moody's Index   | 5                                      | Be Mi M C Ho K Ha T N                 | 31. 12. 1931       | 15 <sup>4)</sup>    | tägl.                            | 63,1 | 86,1 |

<sup>1)</sup> La = landwirtschaftliche Erzeugnisse einschl. Fischerei- und Gartenbauerzeugnisse, In = industrielle Erzeugnisse (Warenzusammensetzung nicht näher bekannt), R = Rohstoffe und Halbwaren, ohne nähere Aufteilung nach Waren bzw. Warengruppen, Ba = Bau-, Be = Bergbauerzeugnisse, Mi = Mineralöle und -erzeugnisse, E = Energieerzeugung, M = Metalle

und -erzeugnisse, Ma = Maschinen und Fahrzeuge, C = Chemikalien, Pharmazeutika, Düngemittel, Ho = Holz, Holzwaren, Papier und Pappe, K = Kautschuk, -erzeugnisse, Harze und Wachse, Ha = Häute, Felle, Leder und -erzeugnisse, T = Textilrohstoffe, Textilerzeugnisse einschl. Bekleidung, N = Nahrungsmittel, Genußmittel und Getränke, Futtermittel.



**bzw. Erzeugerpreise gewerblicher Produkte**

1985 = 100

der Bundesrepublik Deutschland an; die tatsächliche Gliederung in dem betreffenden Index nach Indexgruppen kann indes anders sein, Infolge unterschiedlicher Gewichtung, Warenauswahl und -qualität, Handelsstufe, Besteuerung, Erhebungs- und Berechnungsmethode u. a. m. sind die Indizes von Land zu Land nicht vergleichbar. – Teilweise mußten Umbasierungen von

Originalzahlen ohne Dezimalstellen vorgenommen werden, so daß geringfügige Abweichungen gegenüber anderen Umrechnungen auftreten können

| 1975 | 1976 | 1977 | 1978 | 1979 | 1980 | 1981 | 1982 | 1983 | 1984 | 1985 | 1986 | 1987 | 1988 | 1989 | Lfd. Nr. |
|------|------|------|------|------|------|------|------|------|------|------|------|------|------|------|----------|
|------|------|------|------|------|------|------|------|------|------|------|------|------|------|------|----------|

**bzw. Erzeugerpreise gewerblicher Produkte**

|      |      |      |      |      |       |       |       |       |       |     |       |       |         |                     |     |
|------|------|------|------|------|-------|-------|-------|-------|-------|-----|-------|-------|---------|---------------------|-----|
| 67,4 | 69,9 | 71,9 | 72,7 | 76,2 | 81,9  | 88,3  | 93,5  | 94,9  | 97,6  | 100 | 97,5  | 95,1  | 96,3    | 99,3                | 1   |
| 62,8 | 67,2 | 68,9 | 67,6 | 71,8 | 76,0  | 82,1  | 88,5  | 93,1  | 100,0 | 100 | 93,5  | 91,2  | 92,3    | ...                 | 2   |
| 43,2 | 46,6 | 50,0 | 52,7 | 57,4 | 67,6  | 78,4  | 86,5  | 90,5  | 97,3  | 100 | 93,2  | 93,2  | 96,6    | 102,4               | 3   |
| 46,5 | 49,6 | 54,2 | 56,7 | 62,3 | 72,2  | 80,7  | 86,5  | 90,8  | 96,0  | 100 | 96,5  | 97,3  | 101,7   | 107,8               | 4   |
| 42,5 | 45,6 | 48,2 | 50,3 | 57,0 | 62,0  | 68,8  | 76,4  | 84,9  | 96,2  | 100 | 97,2  | 97,8  | 102,9   | 108,6               | 5   |
| 17,8 | 20,0 | 22,8 | 25,1 | 30,4 | 39,0  | 49,2  | 57,0  | 68,3  | 82,9  | 100 | 115,4 | 127,8 | 140,6   | 159,5 <sup>1)</sup> | 6   |
| 37,6 | 43,7 | 51,6 | 56,7 | 62,9 | 71,7  | 78,6  | 84,6  | 89,2  | 95,0  | 100 | 104,3 | 108,3 | 113,2   | 119,0               | 7   |
| 34,2 | 40,5 | 47,7 | 52,0 | 58,1 | 64,4  | 75,2  | 84,1  | 89,6  | 96,2  | 100 | 98,8  | 100,4 | 104,5   | 109,5               | 8   |
| 26,9 | 33,1 | 38,6 | 41,8 | 48,3 | 57,9  | 67,6  | 76,9  | 84,4  | 93,2  | 100 | 99,1  | 101,7 | 106,5   | 113,4               | 9   |
| ...  | ...  | 9,4  | 10,2 | 11,6 | 14,7  | 21,1  | 26,6  | 35,2  | 55,2  | 100 | 171,0 | 340,6 | 1 030,6 | 15 010,1            | 10  |
| ...  | ...  | ...  | ...  | ...  | 82,4  | 93,7  | 100,2 | 100,6 | 106,2 | 100 | 93,4  | 92,0  | 93,2    | 97,7                | 11  |
| 48   | 52   | 55   | 57   | 62   | 71    | 79    | 84    | 90    | 95    | 100 | 102   | 109   | 114,5   | ...                 | 12  |
| 67,3 | 71,2 | 73,3 | 74,0 | 77,2 | 83,7  | 90,5  | 93,4  | 93,9  | 97,4  | 100 | 94,7  | 92,8  | 92,6    | 94,2                | 13  |
| 12,8 | 15,3 | 19,7 | 26,0 | 33,6 | 35,8  | 43,5  | 51,9  | 64,7  | 82,5  | 100 | 109,2 | ...   | ...     | ...                 | 14  |
| 40,6 | 44,1 | 47,7 | 50,7 | 56,2 | 63,7  | 70,1  | 78,5  | 87,2  | 94,7  | 100 | 102,1 | 105,3 | 111,6   | 120,8               | 15  |
| 82,7 | 82,2 | 82,4 | 79,6 | 82,6 | 86,9  | 94,3  | 94,7  | 97,8  | 100   | 100 | 96,0  | 94,2  | 96,3    | 100,4               | 16  |
| 26,1 | 29,6 | 35,6 | 41,4 | 47,4 | 55,7  | 64,4  | 72,4  | 82,5  | 92,6  | 100 | 100,9 | 101,7 | 104,8   | 109,1               | 17  |
| ...  | ...  | ...  | ...  | ...  | ...   | ...   | 37,6  | 48,2  | 70,6  | 100 | 127,5 | 177,6 | 285,7   | 471,4               | 18  |
| ...  | ...  | ...  | ...  | ...  | ...   | ...   | ...   | ...   | ...   | ... | ...   | ...   | ...     | ...                 | ... |
| ...  | ...  | 45,7 | 43,9 | 48,2 | 58,6  | 63,3  | 69,2  | 80,2  | 88,3  | 100 | 117,2 | 133,2 | 168,3   | ...                 | 19  |
| ...  | ...  | ...  | 50,0 | 52,9 | 61,0  | 67,5  | 77,5  | 83,7  | 89,9  | 100 | 98,2  | 100,6 | ...     | ...                 | 20  |
| 16,8 | 20,0 | 24,1 | 28,1 | 34,9 | 38,1  | 40,2  | 42,8  | 53,1  | 67,9  | 100 | 215,9 | 398,2 | ...     | ...                 | 21  |
| 28,8 | 33,1 | 37,4 | 40,9 | 47,2 | 55,2  | 62,7  | 71,5  | 79,0  | 85,6  | 100 | 119,5 | 136,2 | 154,1   | ...                 | 22  |
| 48,0 | 48,6 | 51,0 | 52,6 | 56,4 | 62,5  | 70,3  | 82,2  | 87,6  | 93,8  | 100 | 106,3 | 110,3 | ...     | ...                 | 23  |
| ...  | ...  | ...  | ...  | ...  | ...   | ...   | ...   | ...   | ...   | ... | ...   | ...   | ...     | ...                 | ... |
| ...  | ...  | ...  | ...  | ...  | ...   | ...   | 0,4   | 1,9   | 13,1  | 100 | 163,8 | 365,2 | 1 871,8 | ...                 | 24  |
| ...  | ...  | ...  | ...  | ...  | ...   | ...   | 0,3   | 9,0   | 30,4  | 100 | 239,3 | 737,6 | 5 879,8 | 81 384,5            | 25  |
| 1,9  | 5,9  | 11,1 | 15,8 | 23,6 | 33,0  | 36,0  | 38,6  | 56,1  | 69,7  | 100 | 119,8 | 142,8 | 151,3   | 174,2               | 26  |
| 15,3 | 16,7 | 18,0 | 19,4 | 22,5 | 27,8  | 45,9  | 95,8  | 120,9 | 130,0 | 100 | 109,0 | 120,6 | 142,1   | ...                 | 27  |
| ...  | ...  | ...  | ...  | ...  | ...   | 84,3  | 90,0  | 93,1  | 97,3  | 100 | 100,8 | 103,5 | 108,0   | 110,4               | 28  |
| 12,3 | 15,1 | 19,1 | 22,5 | 28,7 | 35,7  | 44,2  | 55,6  | 67,7  | 80,0  | 100 | 122,0 | 152,4 | 195,4   | ...                 | 29  |
| 3,2  | 3,9  | 5,6  | 6,4  | 7,6  | 9,5   | 11,8  | 18,4  | 38,2  | 65,1  | 100 | 188,4 | 443,9 | 902,3   | ...                 | 30  |
| ...  | ...  | ...  | ...  | ...  | ...   | ...   | ...   | 16,6  | 36,5  | 100 | 160,3 | 242,8 | 1 767,3 | 46 132,0            | 31  |
| ...  | ...  | ...  | ...  | ...  | ...   | ...   | ...   | ...   | 86,8  | 100 | 116,9 | 170,3 | 203,1   | ...                 | 32  |
| 56,7 | 59,2 | 62,8 | 67,8 | 76,2 | 87,0  | 95,0  | 96,9  | 98,2  | 100,5 | 100 | 97,1  | 99,6  | 103,6   | 108,7 <sup>4)</sup> | 33  |
| ...  | ...  | ...  | ...  | ...  | ...   | ...   | ...   | ...   | ...   | ... | ...   | ...   | ...     | ...                 | ... |
| 49,7 | 48,8 | 52,4 | 52,3 | 58,4 | 70,2  | 78,7  | 80,7  | 87,0  | 94,5  | 100 | 105,3 | 111,9 | 121,3   | ...                 | 34  |
| ...  | ...  | ...  | ...  | ...  | ...   | 1,0   | 2,2   | 5,5   | 27,3  | 100 | 145,1 | 171,9 | 202,0   | 244,6               | 35  |
| 76,3 | 80,1 | 81,6 | 79,5 | 85,3 | 100,5 | 101,9 | 103,7 | 101,4 | 101,1 | 100 | 90,9  | 87,5  | 86,6    | 88,8                | 36  |
| 34,6 | 38,8 | 42,3 | 47,2 | 56,1 | 77,9  | 93,8  | 98,2  | 98,4  | 99,1  | 100 | 98,5  | 99,0  | 101,7   | 103,2               | 37  |
| ...  | ...  | ...  | ...  | ...  | ...   | ...   | ...   | ...   | ...   | 100 | 104,9 | 113,6 | 124,7   | ...                 | 38  |
| 19,1 | 20,8 | 22,9 | 24,4 | 29,1 | 34,4  | 38,9  | 43,1  | 51,0  | 84,6  | 100 | 100,3 | 107,4 | 121,8   | ...                 | 39  |
| 69,3 | 73,9 | 77,3 | 78,5 | 89,8 | 107,4 | 111,5 | 106,8 | 103,0 | 102,3 | 100 | 84,9  | 91,3  | 89,6    | 91,9                | 40  |
| 63,6 | 65,4 | 67,2 | 69,6 | 79,2 | 96,2  | 103,6 | 103,4 | 102,2 | 102,7 | 100 | 96,7  | 93,5  | 92,1    | 91,7                | 41  |
| 56,9 | 59,2 | 63,8 | 68,5 | 76,2 | 91,5  | 100,3 | 101,2 | 103,3 | 100,1 | 100 | 99,6  | 105,6 | 114,2   | ...                 | 42  |
| ...  | ...  | ...  | ...  | ...  | ...   | ...   | ...   | ...   | ...   | ... | ...   | ...   | ...     | ...                 | ... |
| 40,1 | 44,7 | 49,2 | 53,2 | 61,1 | 69,7  | 75,6  | 82,3  | 89,0  | 93,8  | 100 | 105,6 | 113,3 | 121,7   | ...                 | 43  |
| 26,8 | 32,4 | 38,0 | 42,9 | 50,2 | 60,0  | 69,6  | 78,3  | 81,4  | 87,4  | 100 | 104,9 | 111,8 | 116,0   | ...                 | 44  |

**marktpreise**

|      |      |      |       |       |       |       |       |       |       |     |       |       |       |       |    |
|------|------|------|-------|-------|-------|-------|-------|-------|-------|-----|-------|-------|-------|-------|----|
| 50,7 | 54,4 | 60,0 | 58,8  | 77,4  | 145   | 122,0 | 115,9 | 106,1 | 103,9 | 100 | 72,6  | 75,6  | 72,7  | 80,1  | 45 |
| 61,4 | 78,5 | 86,6 | 80,3  | 87,6  | 95,1  | 92,9  | 85,9  | 100,2 | 106,1 | 100 | 90,9  | 89,4  | 101,0 | 106,4 | 46 |
| 82,2 | 88,1 | 95,3 | 100,4 | 118,2 | 135,8 | 116,1 | 107,5 | 113,5 | 110,9 | 100 | 101,9 | 106,8 | 117,7 | 119,1 | 47 |

<sup>1)</sup> MM = Monatsmitte, ME = Monatsende, D = Durchschnitt, v<sub>i</sub> = vierteljährlich.

<sup>2)</sup> Index der Erzeugerpreise gewerblicher Produkte.

<sup>3)</sup> Der Index enthält Fertigwaren mit einem Gewicht von etwa 20% und mehr des Gesamtgewichtes.

<sup>4)</sup> Vorläufiges Ergebnis.

<sup>5)</sup> Wirtschaftsjahre, die jeweils am 30. 6. des angegebenen Jahres enden.

<sup>6)</sup> Weizen, Mais, Reis, Zucker, Kakao, Kaffee, Rindfleisch, Erdnüsse, Kopra, Sojabohnen, Wolle, Baumwolle, Kautschuk, Kupfer, Blei, Zinn, Zink.

<sup>7)</sup> Weizen, Mais, Schweine, Zucker, Kaffee, Kakao, Wolle, Baumwolle, Seide, Häute, Kautschuk, Stahlschrott, Kupfer, Blei, Silber.

## 15.3 Preisindex für

umbasiert auf

| Lfd. Nr.                       | Land                                     | Berichtsort bzw. Zahl der Berichtsorte | Waren bzw. Warengruppen <sup>1)</sup> | Originalbasis             | Erhebungszeitpunkt <sup>2)</sup> | 1973 | 1974 |
|--------------------------------|--|--|---------------------------------------|---------------------------|----------------------------------|------|------|
| <b>Europa</b>                  |  |  |                                       |                           |                                  |      |      |
| 1                              | Bundesrepublik Deutschland <sup>3)</sup> | 118                                    | N G K W E H V Ko B                    | 1985                      | MM                               | 59,9 | 64,1 |
| 2                              | Belgien                                  | 62                                     | N G K W E H V Ko B                    | 1981                      | MM                               | 41,3 | 46,6 |
| 3                              | Dänemark                                 | 200                                    | N G K W E H V Ko B S                  | 1980                      | MM                               |      | 38,0 |
| 4                              | Finnland                                 | 33                                     | N G K W E H V Ko B                    | 1985                      | MM                               | 29,0 | 34,0 |
| 5                              | Frankreich                               | 108                                    | N G K W E H V Ko B                    | 1980 <sup>4)</sup>        | MM                               | 30,3 | 34,4 |
| 6                              | Griechenland                             | 17                                     | N G K W E H V Ko B                    | 1982                      | D                                |      |      |
| 7                              | Großbritannien und Nordirland            | 200                                    | N G K W E H V Ko B                    | Januar 1987 <sup>5)</sup> | MM                               |      | 29,1 |
| 8                              | Irland                                   | 120                                    | N G K W E H V Ko B                    | November 1982             | vj                               |      |      |
| 9                              | Island                                   | Reykjavik                              | N G K W E H V Ko B S                  | Mai 1988                  | MA                               |      |      |
| 10                             | Italien                                  | 20                                     | N G K W E H V Ko B S                  | 1985                      | D                                |      |      |
| 11                             | Jugoslawien                              | 93                                     | N G K W E H V Ko B                    |                           | MA                               | 43,5 | 47,6 |
| 12                             | Luxemburg                                |  | N G K W E H V Ko B                    | 1984                      | MA                               |      |      |
| 13                             | Malta                                    |  | N G K W E H V Ko B                    | 1983                      |                                  |      |      |
| 14                             | Niederlande                              | 101                                    | N G K W E H V Ko B S                  | 1985                      | MM                               |      |      |
| 15                             | Norwegen                                 | 100                                    | N G K W E H V Ko B                    | 1979 <sup>4)</sup>        | MM                               |      | 38,8 |
| 16                             | Österreich                               | 20                                     | N G K W E H V Ko B                    | 1986                      | MM                               |      |      |
| 17                             | Portugal                                 | 25 <sup>4)</sup>                       | N G K W E H V Ko B                    | 1983                      | MM                               |      |      |
| 18                             | Schweden                                 | 70                                     | N G K W E H V Ko B                    | 1980 <sup>4)</sup>        | MM                               |      |      |
| 19                             | Schweiz                                  |  | N G K W E H V Ko B                    | Dezember 1982             | D                                |      |      |
| 20                             | Spanien                                  |  | N G K W E H                           | 1983                      | D                                |      |      |
| 21                             | Türkei                                   | Istanbul                               | N G K W E H V Ko B                    | 1978–1979                 | D                                |      |      |
| 22                             | Ungarn                                   |  | N G K W E H                           | 1967                      | D                                |      |      |
| <b>Afrika</b>                  |  |  |                                       |                           |                                  |      |      |
| 23                             | Ägypten                                  | 9                                      | N G K W E H V Ko B S                  | Juli 86–Juni 87           | D                                | 23,0 | 25,5 |
| 24                             | Äthiopien                                | Addis Abeba                            | N G K W E H V Ko B                    | 1963                      |                                  | 28,9 | 31,4 |
| 25                             | Côte d'Ivoire <sup>6)</sup>              | Abidjan                                | N G K W E H V Ko B S                  | 1960                      | D                                | 25,4 | 29,6 |
| 26                             | Gabun <sup>6)</sup>                      | Libreville                             | N G K W E H V Ko B S                  | Juni 1972                 | MM                               |      |      |
| 27                             | Ghana                                    |  | N G K W E H V Ko B S                  | 1977                      | D                                |      |      |
| 28                             | Kamerun <sup>7)</sup>                    | Jaunde                                 | N G K W E H V Ko B S                  | Mai 1966                  | D                                | 32,1 | 37,3 |
| 29                             | Kenia <sup>8)</sup>                      | Nairobi                                | N G K W E H V Ko B S                  | Jan.–Juni 1975            | ME                               | 26,2 | 28,7 |
| 30                             | Liberia                                  | Monrovia                               | N G K W E H V Ko B S                  | 1964                      |                                  | 40,7 | 48,7 |
| 31                             | Madagaskar <sup>7)</sup>                 | Antananarivo                           | N G K W E H V Ko B S                  | Aug. 71–Juli 72           | MA                               |      |      |
| 32                             | Marokko                                  | 8                                      | N G K W E H V Ko B S                  | Mai 72–April 73           | D                                |      | 36,5 |
| 33                             | Sambia <sup>9)</sup>                     |  | N G K W E H V Ko B S                  | 1975                      | MM                               |      |      |
| 34                             | Senegal                                  | Dakar                                  | N G K W E H V Ko B                    | 1967                      | D                                |      | 31,2 |
| 35                             | Simbabwe <sup>9)</sup>                   | Harare                                 | N G K W E H V Ko B S                  | 1980                      |                                  | 26,6 | 30,7 |
| 36                             | Somalia                                  | Mogadischu                             | N G K W E H V Ko B S                  | 1985                      |                                  |      |      |
| 37                             | Südafrika                                | 12 <sup>10)</sup>                      | N G K W E H V Ko B S                  | 1985                      | MA                               | 23,2 | 25,9 |
| 38                             | Tansania                                 | 18                                     | N G K W E H V Ko B S                  | Juli 1969                 | D                                |      |      |
| 39                             | Tunesien                                 | Tunis                                  | N G K W E H V Ko B S                  | 1983                      | MM                               | 39,5 | 41,3 |
| <b>Amerika</b>                 |  |  |                                       |                           |                                  |      |      |
| 40                             | Argentinien                              | Buenos Aires                           | N G K W E H V Ko B S                  | 1974                      | D                                |      |      |
| 41                             | Brasilien                                | Rio de Janeiro                         | N G K W E H V Ko B S                  | März 1986                 | MA                               |      |      |
| 42                             | Chile                                    | Santiago                               | N G K W E H V Ko B S                  | April 1989                | D                                |      |      |
| 43                             | Dominikanische Republik                  |  | N G K W E H V Ko B S                  | Mai 76–April 77           | D                                |      |      |
| 44                             | Ecuador                                  | 12                                     | N G K W E H V Ko B S                  | Mai 78–April 79           | ME                               |      |      |
| 45                             | El Salvador                              |  | N G K W E H                           | Dezember 1978             | D                                | 19,7 | 23,0 |
| 46                             | Guatemala                                |  | N G K W E H V Ko B S                  | März–April 1983           | MM                               |      |      |
| 47                             | Jamaika                                  | Kingston                               | N G K W E H V Ko B S                  | Januar 1988               | ME                               |      |      |
| 48                             | Kanada                                   | 36                                     | N G K W E H V Ko B S                  | 1981                      | MA                               | 37,4 | 41,5 |
| 49                             | Kolumbien <sup>11)</sup>                 |  | N G K W E H V Ko B S                  | Dezember 1978             | D                                |      |      |
| 50                             | Mexiko                                   |  | N G K W E H V Ko B S                  | 1978                      | D                                |      |      |
| 51                             | Paraguay                                 | Asunción                               | N G K W E H V Ko B S                  | 1980                      | D                                |      |      |
| 52                             | Peru                                     | Lima                                   | N G K W E H V Ko B S                  | 1989                      | MM                               |      |      |
| 53                             | Uruguay                                  | Montevideo                             | N G K W E H V Ko B S                  | Dezember 1985             |                                  |      |      |
| 54                             | Vereinigte Staaten                       | 91                                     | N G K W E H V Ko B S                  | 1982–1984                 | MM                               | 41,3 | 45,8 |
| <b>Asien</b>                   |  |  |                                       |                           |                                  |      |      |
| 55                             | Hongkong <sup>12)</sup>                  |  | N G K W E H V Ko B S                  | Okt. 84–Sept. 85          | D                                | 38,8 | 50,0 |
| 56                             | Indien                                   | 50                                     | N G K W E H V Ko B S                  | 1960                      |                                  |      |      |
| 57                             | Indonesien                               | 17                                     | N G K W E H V Ko B S                  | April 77–März 78          | D                                |      |      |
| 58                             | Israel                                   | 76                                     | N G K W E H V Ko B S                  | 1987                      | D                                |      |      |
| 59                             | Japan                                    | 162                                    | N G K W E H V Ko B S                  | 1985                      | D                                | 45,8 | 57,0 |
| 60                             | Korea, Republik                          | alle Großstädte <sup>13)</sup>         | N G K W E H V Ko B S                  | 1985                      | D                                |      |      |
| 61                             | Malaysia                                 |  | N G K W E H V Ko B S                  | 1980                      | MM                               |      |      |
| 62                             | Pakistan                                 |  | N G K W E H V Ko B S                  | 1980                      | D                                |      |      |
| 63                             | Philippinen                              | 12                                     | N G K W E H V Ko B S                  | Juli 75–Juni 76           | D                                | 16,0 | 21,3 |
| 64                             | Singapur                                 |  | N G K W E H V Ko B S                  | 1978                      | D                                |      |      |
| 65                             | Sri Lanka                                | Colombo                                | N G K W E H V Ko B S                  | Juni 82–Mai 83            | D                                |      |      |
| 66                             | Taiwan                                   | alle Großstädte                        | N G K W E H V Ko B S                  | 1952                      | D                                |      |      |
| 67                             | Thailand                                 | Bangkok                                | N G K W E H V Ko B S                  | 1986                      | D                                |      | 45,7 |
| <b>Australien und Ozeanien</b> |  |  |                                       |                           |                                  |      |      |
| 68                             | Australien                               | 8 <sup>14)</sup>                       | N G K W E H V Ko B                    | Juli 80–Juni 81           | vj                               |      |      |
| 69                             | Neuseeland                               | 25                                     | N G K W E H V Ko B                    | 4. Viertel, 1988          | D                                |      |      |

<sup>1)</sup> N = Nahrungsmittel, G = Genußmittel, K = Kleidung, Schuhe, W = Wohnungsmiete, E = Elektrizität, Gas, Brennstoffe, H = Waren und Dienstleistungen für die Haushaltsführung, V = Waren und Dienstleistungen für Verkehrszwecke, Nachrichtenübermittlung, Ko = Waren und Dienstleistungen für die Körper- und Gesundheitspflege, B = Waren und Dienstleistungen für Bildungs- und Unterhaltungszwecke, S = Sonstige Waren und Dienstleistungen, nicht näher bestimmbar (hierbei besteht die Möglichkeit, daß Waren und Dienstleistungen der durch einen Punkt als fehlend gekennzeichneten Gruppen in dieser Gruppe enthalten sind).

<sup>2)</sup> MA = Monatsanfang, MM = Monatsmitte, ME = Monatsende, D = Durchschnitt, vj = Vierteljahresmitte, vj = vierteljährlich.

<sup>3)</sup> Preisindex für die Lebenshaltung aller privaten Haushalte.

<sup>4)</sup> Jährlich erfolgen Korrekturen am Wägungsschema.

## die Lebenshaltung

1985 = 100

| 1975 | 1976 | 1977 | 1978 | 1979 | 1980 | 1981 | 1982  | 1983  | 1984  | 1985 | 1986  | 1987  | 1988                | 1989                   | Lfd.<br>Nr. |
|------|------|------|------|------|------|------|-------|-------|-------|------|-------|-------|---------------------|------------------------|-------------|
| 67,9 | 70,8 | 73,4 | 75,4 | 78,5 | 82,8 | 88,0 | 92,6  | 95,7  | 98,0  | 100  | 99,8  | 100,1 | 101,4               | 104,2                  | 1           |
| 52,6 | 57,4 | 61,4 | 64,2 | 67,1 | 71,5 | 77,0 | 83,7  | 90,2  | 95,4  | 100  | 101,3 | 102,9 | 104,1               | 107,3                  | 2           |
| 41,6 | 45,4 | 50,4 | 55,5 | 60,8 | 68,3 | 76,3 | 84,0  | 89,8  | 95,5  | 100  | 103,6 | 107,8 | 112,7               | 118,1                  | 3           |
| 40,0 | 45,7 | 51,5 | 55,4 | 59,4 | 66,3 | 74,3 | 81,4  | 88,2  | 94,4  | 100  | 102,9 | 107,1 | 112,6               | 120,0                  | 4           |
| 38,5 | 42,2 | 46,1 | 50,3 | 55,8 | 63,3 | 71,8 | 80,3  | 88,0  | 94,5  | 100  | 102,7 | 105,9 | 108,7               | 112,7                  | 5           |
|      |      |      |      | 31,3 | 39,1 | 48,7 | 58,9  | 70,9  | 83,8  | 100  | 123,0 | 143,2 | 162,6               | 184,9                  | 6           |
| 35,1 | 42,1 | 48,8 | 52,8 | 59,9 | 70,7 | 79,0 | 85,9  | 89,8  | 94,3  | 100  | 103,4 | 107,7 | 113,0               | 121,8                  | 7           |
|      | 34,3 | 38,9 | 41,8 | 47,5 | 56,1 | 67,5 | 79,1  | 87,4  | 94,9  | 100  | 103,9 | 107,1 | 109,4               | 113,9                  | 8           |
|      |      |      |      |      |      | 20,7 | 31,1  | 57,8  | 75,4  | 100  | 122,8 | 144,6 | 180,7               | 218,8                  | 9           |
|      |      |      | 37,8 | 43,4 | 52,5 | 61,9 | 72,1  | 82,7  | 91,6  | 100  | 105,9 | 110,9 | 116,5               | 123,8                  | 10          |
|      |      |      |      |      |      | 20,2 | 26,6  | 37,6  | 57,5  | 100  | 189,0 | 415,6 | 1.226,6             | 16.583,8               | 11          |
| 52,7 | 57,9 | 61,7 | 63,7 | 66,6 | 70,8 | 76,5 | 83,6  | 90,9  | 96,0  | 100  | 100,3 | 100,2 | 101,7               | 105,1                  | 12          |
| 59,9 | 60,3 | 66,3 | 69,4 | 74,4 | 86,1 | 96,0 | 101,5 | 100,7 | 100,3 | 100  | 102,0 | 102,5 | 103,4               | 103,4                  | 13          |
| 60,6 | 66,1 | 70,3 | 73,3 | 76,5 | 81,8 | 87,2 | 92,2  | 94,8  | 97,8  | 100  | 100,2 | 99,8  | 100,6               | 101,7                  | 14          |
| 43,4 | 47,4 | 51,6 | 55,9 | 58,5 | 64,9 | 73,8 | 82,1  | 89,1  | 94,6  | 100  | 107,2 | 116,6 | 124,4               | 130,0                  | 15          |
|      | 65,4 | 69,0 | 71,5 | 74,1 | 78,8 | 84,2 | 88,8  | 91,7  | 96,9  | 100  | 101,7 | 103,1 | 105,2               | 107,8                  | 16          |
|      |      | 19,9 | 24,3 | 30,2 | 35,2 | 42,2 | 51,7  | 64,9  | 83,9  | 100  | 111,6 | 122,2 | 133,9               | 150,7                  | 17          |
|      |      | 48,5 | 53,3 | 57,2 | 65,0 | 72,9 | 79,1  | 86,2  | 93,1  | 100  | 104,2 | 108,6 | 114,9               | 122,6                  | 18          |
| 72,3 | 73,6 | 74,5 | 75,2 | 77,9 | 81,1 | 86,4 | 91,2  | 93,9  | 96,7  | 100  | 100,7 | 102,2 | 104,1               | 107,4                  | 19          |
|      | 28,4 | 35,4 | 42,4 | 49,1 | 56,7 | 64,9 | 74,3  | 83,3  | 92,8  | 100  | 108,8 | 114,5 | 120,0               | 128,2                  | 20          |
|      |      |      |      |      | 20,1 | 27,7 | 36,8  | 47,4  | 69,0  | 100  | 134,9 | 190,2 | 332,0               | 565,6                  | 21          |
|      |      |      | 60,5 | 65,9 | 71,9 | 75,2 | 80,4  | 86,3  | 93,5  | 100  | 105,3 | 114,4 | 132,4               | 156,9 <sup>*)</sup>    | 22          |
| 28,0 | 30,8 | 34,8 | 38,6 | 42,4 | 51,2 | 56,6 | 65,0  | 75,4  | 88,3  | 100  | 122,7 | 146,7 | 172,7               | 23                     |             |
| 33,4 | 42,9 | 50,1 | 57,2 | 66,4 | 69,4 | 73,7 | 77,8  | 77,4  | 84,0  | 100  | 90,2  | 88,0  | 94,2                | 24                     |             |
| 35,2 | 54,6 | 44,9 | 53,7 | 58,5 | 63,6 | 72,0 | 81,1  | 86,6  | 91,3  | 100  | 100,4 | 102,4 | 105,3               | 25                     |             |
| 35,2 | 41,6 | 46,5 | 50,5 | 53,7 | 59,0 | 65,0 | 73,3  | 83,6  | 91,8  | 100  | 105,6 | 109,0 | 109,0               | 26                     |             |
|      |      |      |      |      | 11,0 | 23,8 | 29,1  | 64,9  | 90,6  | 100  | 124,6 | 174,2 | 228,8               | 27                     |             |
| 43,1 | 46,6 | 51,1 | 55,0 | 59,2 | 64,5 | 69,2 | 81,5  | 89,2  | 94,7  | 100  | 105,9 | 108,0 | 109,6 <sup>*)</sup> | 28                     |             |
| 33,6 | 36,2 | 41,2 | 44,6 | 50,4 | 56,9 | 56,9 | 79,6  | 87,8  | 92,6  | 100  | 105,1 | 112,6 | 125,9               | 29                     |             |
| 55,3 | 58,6 | 62,3 | 66,8 | 74,3 | 85,2 | 91,7 | 97,2  | 99,8  | 101,1 | 100  | 104,0 | 109,3 | 120,8               | 126,5 <sup>*)</sup>    | 30          |
| 26,4 | 29,2 | 31,7 | 34,1 | 37,8 | 43,0 | 53,4 | 69,6  | 86,1  | 92,8  | 100  | 110,4 | 138,5 | 176,5               | 31                     |             |
| 39,3 | 42,7 | 48,1 | 52,7 | 57,1 | 62,5 | 70,3 | 77,7  | 82,6  | 92,8  | 100  | 108,8 | 111,8 | 114,3               | 32                     |             |
| 22,4 | 26,0 | 30,6 | 34,2 | 38,0 | 42,4 | 46,8 | 53,0  | 62,4  | 75,3  | 100  | 158,4 | 244,6 | 354,9               | 33                     |             |
| 41,1 | 41,6 | 46,2 | 47,8 | 52,5 | 57,0 | 60,3 | 70,9  | 79,1  | 88,5  | 100  | 106,1 | 101,7 | 99,9                | 34                     |             |
| 33,1 | 36,0 | 39,5 | 42,1 | 46,9 | 51,2 | 58,7 | 69,5  | 80,9  | 91,0  | 100  | 114,1 | 126,9 | 135,4               | 149,2 <sup>*)</sup>    | 35          |
|      | 6,5  | 7,2  | 7,9  | 9,9  | 15,6 | 22,6 | 27,7  | 37,8  | 72,6  | 100  | 135,8 | 173,9 | 316,0               | 616,3 <sup>*)</sup>    | 36          |
| 29,4 | 32,7 | 36,3 | 40,3 | 45,6 | 51,9 | 59,8 | 68,6  | 77,1  | 86,0  | 100  | 118,6 | 137,7 | 155,4               | 178,2 <sup>*)</sup>    | 37          |
| 13,6 | 14,5 | 16,2 | 18,2 | 20,6 | 26,8 | 33,6 | 43,4  | 55,1  | 75,0  | 100  | 132,4 | 172,1 | 225,7               | 225,7                  | 38          |
| 45,2 | 47,6 | 50,8 | 53,6 | 57,7 | 63,5 | 69,2 | 78,6  | 85,6  | 93,0  | 100  | 106,2 | 114,9 | 123,1               | 132,6                  | 39          |
|      |      |      |      |      |      |      |       | 1,8   | 13,0  | 100  | 190,1 | 439,7 | 1.947,9             | 87.716,4 <sup>*)</sup> | 40          |
|      |      |      |      |      |      |      |       | 10,3  | 30,6  | 100  | 243,7 | 808,4 | 6.324,3             | 87.716,4 <sup>*)</sup> | 41          |
|      |      |      | 21,1 | 28,2 | 38,1 | 45,6 | 50,2  | 63,8  | 76,5  | 100  | 119,5 | 143,2 | 164,3               | 192,2                  | 42          |
|      |      |      |      | 40,4 | 47,2 | 50,8 | 54,6  | 58,4  | 72,7  | 100  | 109,7 | 127,2 | 142,8               | 164,3                  | 43          |
|      |      |      |      |      |      | 34,5 | 40,1  | 59,5  | 78,1  | 100  | 123,0 | 159,3 | 252,1               | 442,8 <sup>*)</sup>    | 44          |
| 27,4 | 29,3 | 32,7 | 37,1 | 43,0 | 50,4 | 57,9 | 64,7  | 73,2  | 81,8  | 100  | 131,9 | 164,7 | 197,3               | 248,1                  | 45          |
|      | 46,5 | 52,3 | 56,5 | 63,0 | 69,7 | 77,7 | 87,8  | 82,3  | 84,3  | 100  | 137,1 | 154,0 | 170,7               | 197,3                  | 46          |
|      |      | 21,7 | 29,0 | 37,1 | 46,5 | 53,2 | 56,5  | 62,9  | 80,2  | 100  | 113,8 | 121,3 | 130,1               | 149,0                  | 47          |
| 46,0 | 49,4 | 53,4 | 58,2 | 63,4 | 69,9 | 78,6 | 87,1  | 92,1  | 96,1  | 100  | 104,2 | 108,6 | 113,1               | 118,7                  | 48          |
|      |      | 20,3 | 24,1 | 29,9 | 37,3 | 47,0 | 58,5  | 70,0  | 81,6  | 100  | 119,6 | 146,9 | 186,4               | 248,1                  | 49          |
|      |      |      |      |      |      | 11,9 | 19,0  | 38,3  | 63,4  | 100  | 186,2 | 431,7 | 924,6               | 1.109,6                | 50          |
| 24,2 | 25,3 | 27,7 | 30,6 | 39,3 | 48,1 | 54,8 | 58,5  | 66,4  | 79,9  | 100  | 131,7 | 160,5 | 197,4               | 248,7                  | 51          |
|      |      |      |      |      |      |      |       | 18,1  | 38,0  | 100  | 177,9 | 330,7 | 2.536,0             | 88.729,4               | 52          |
|      |      |      |      |      |      | 21,1 | 25,1  | 37,4  | 58,1  | 100  | 176,4 | 288,5 | 467,9 <sup>*)</sup> | 844,3 <sup>*)</sup>    | 53          |
| 50,0 | 52,9 | 56,3 | 60,6 | 67,5 | 76,6 | 84,5 | 89,7  | 92,6  | 96,6  | 100  | 101,9 | 105,6 | 109,9               | 115,2                  | 54          |
|      |      |      |      |      |      |      |       |       |       |      |       |       |                     |                        |             |
|      |      |      |      |      |      |      |       |       |       |      |       |       |                     |                        |             |
|      |      |      |      |      |      |      |       |       |       |      |       |       |                     |                        |             |
|      |      |      |      |      |      |      |       |       |       |      |       |       |                     |                        |             |
|      |      |      |      |      |      |      |       |       |       |      |       |       |                     |                        |             |
|      |      |      |      |      |      |      |       |       |       |      |       |       |                     |                        |             |
|      |      |      |      |      |      |      |       |       |       |      |       |       |                     |                        |             |
|      |      |      |      |      |      |      |       |       |       |      |       |       |                     |                        |             |
|      |      |      |      |      |      |      |       |       |       |      |       |       |                     |                        |             |
|      |      |      |      |      |      |      |       |       |       |      |       |       |                     |                        |             |
|      |      |      |      |      |      |      |       |       |       |      |       |       |                     |                        |             |
|      |      |      |      |      |      |      |       |       |       |      |       |       |                     |                        |             |
|      |      |      |      |      |      |      |       |       |       |      |       |       |                     |                        |             |
|      |      |      |      |      |      |      |       |       |       |      |       |       |                     |                        |             |
|      |      |      |      |      |      |      |       |       |       |      |       |       |                     |                        |             |
|      |      |      |      |      |      |      |       |       |       |      |       |       |                     |                        |             |
|      |      |      |      |      |      |      |       |       |       |      |       |       |                     |                        |             |
|      |      |      |      |      |      |      |       |       |       |      |       |       |                     |                        |             |
|      |      |      |      |      |      |      |       |       |       |      |       |       |                     |                        |             |
|      |      |      |      |      |      |      |       |       |       |      |       |       |                     |                        |             |
|      |      |      |      |      |      |      |       |       |       |      |       |       |                     |                        |             |
|      |      |      |      |      |      |      |       |       |       |      |       |       |                     |                        |             |
|      |      |      |      |      |      |      |       |       |       |      |       |       |                     |                        |             |
|      |      |      |      |      |      |      |       |       |       |      |       |       |                     |                        |             |
|      |      |      |      |      |      |      |       |       |       |      |       |       |                     |                        |             |
|      |      |      |      |      |      |      |       |       |       |      |       |       |                     |                        |             |
|      |      |      |      |      |      |      |       |       |       |      |       |       |                     |                        |             |
|      |      |      |      |      |      |      |       |       |       |      |       |       |                     |                        |             |
|      |      |      |      |      |      |      |       |       |       |      |       |       |                     |                        |             |
|      |      |      |      |      |      |      |       |       |       |      |       |       |                     |                        |             |
|      |      |      |      |      |      |      |       |       |       |      |       |       |                     |                        |             |
|      |      |      |      |      |      |      |       |       |       |      |       |       |                     |                        |             |
|      |      |      |      |      |      |      |       |       |       |      |       |       |                     |                        |             |
|      |      |      |      |      |      |      |       |       |       |      |       |       |                     |                        |             |
|      |      |      |      |      |      |      |       |       |       |      |       |       |                     |                        |             |
|      |      |      |      |      |      |      |       |       |       |      |       |       |                     |                        |             |
|      |      |      |      |      |      |      |       |       |       |      |       |       |                     |                        |             |
|      |      |      |      |      |      |      |       |       |       |      |       |       |                     |                        |             |
|      |      |      |      |      |      |      |       |       |       |      |       |       |                     |                        |             |
|      |      |      |      |      |      |      |       |       |       |      |       |       |                     |                        |             |
|      |      |      |      |      |      |      |       |       |       |      |       |       |                     |                        |             |
|      |      |      |      |      |      |      |       |       |       |      |       |       |                     |                        |             |
|      |      |      |      |      |      |      |       |       |       |      |       |       |                     |                        |             |
|      |      |      |      |      |      |      |       |       |       |      |       |       |                     |                        |             |

\*) Vorläufiges Ergebnis.

\*) Bis einschl. 1977 Lissabon.

\*) Index für Europaer.

\*) Ehem. Elfenbeinküste.

\*) Höhere Einkommensgruppe.

\*) Bis einschl. 1980 11 Städte.

\*) Angestellte mit mittlerem Einkommen.

\*) Bis einschl. 1977 Seoul.

\*) Bis einschl. 1979 Manila.

\*) Bis einschl. 1981 6 Städte.

## 15.4 Internationaler Vergleich der Preise für die Lebenshaltung\*)

## Verbraucherpreispäritäten für allgemeine Zwecke sowie Devisenkurse

Die hier dargestellten »Verbraucherpreispäritäten« sind Ergebnisse von Preisvergleichen für Waren und Dienstleistungen der Lebenshaltung zwischen ausländischen Staaten und Gebieten und der Bundesrepublik Deutschland. Den Berechnungen werden eine repräsentative Güterauswahl – ohne Wohnungsmiete – und (bei der Parität nach deutschem Schema) die Struktur der Verbrauchsausgaben der privaten Haushalte in der Bundesrepublik Deutschland zugrunde gelegt. Eine Parität nach ausländischem Schema wurde nur dann berechnet, wenn detaillierte Angaben über die Struktur der Ausgaben von Haushalten vorlagen, deren Lebensstandard in etwa dem europäischen entspricht. Der unmittelbare Preisvergleich bezieht sich auf einen

bestimmten Monat bzw. Zeitraum. Fort- bzw. Rückrechnungen werden mittels der Preisindizes der Lebenshaltung für die Bundesrepublik Deutschland und das jeweilige Land vorgenommen. Nähere methodische Erläuterungen siehe »Wirtschaft und Statistik«, 11/1954, S. 516ff. und 8/1961, S. 443ff. bzw. 6/1968, S. 292ff., 1/1969, S. 47, 6/1969, S. 337f. und 1/1970, S. 441 zu den Neuberechnungen (ohne Miete). Zusätzliche Hinweise zur Berechnungsmethode und Aussage der internationalen Kaufkraftvergleiche enthalten die Monats- und Jahresberichte der Fachserie 17, Reihe 10.

| Land (Berichtsort)                    | Währungs-<br>einheit <sup>1)</sup> | Verbrauchsschema<br>bzw. Devisenkurs  | Durchschnitt                                     |                          |                          |   |                          |  |                          |                          |                          |
|---------------------------------------|------------------------------------|---|--|--------------------------|--------------------------|---|--------------------------|--|--------------------------|--------------------------|--------------------------|
|                                       |                                    |   | 1981   | 1982                     | 1983                     | 1984  | 1985                     | 1986                                   | 1987                     | 1988                     | 1989                     |
|                                       |                                    |   | Der ausländischen Währungseinheit entsprechen DM |                          |                          |   |                          |  |                          |                          |                          |
| <b>Europa</b>                         |                                    |   |  |                          |                          |   |                          |  |                          |                          |                          |
| Finnland                              | 100 Fmk                            | deutsches Schema<br>Devisenkurs   | 40,55<br>52,45                                   | 39,13<br>50,60           | 36,90<br>45,88           | 35,15<br>47,38                                      | 33,60<br>47,44           | 32,35<br>42,78                         | 30,96<br>40,89           | 29,81<br>41,96           | 29,21<br>43,84           |
| Frankreich (Paris)                    | 100 FF                             | deutsches Schema<br>franz. Schema<br>Devisenkurs                              | 39,38<br>43,60<br>41,64                          | 36,99<br>40,96<br>37,00  | 34,68<br>38,39<br>33,56  | 32,95<br>36,49<br>32,57                             | 31,77<br>35,18<br>32,76  | 30,84<br>34,15<br>31,31                | 29,91<br>33,12<br>29,90  | 29,49<br>32,65<br>29,48  | 29,37<br>32,52<br>29,47  |
| Großbritannien <sup>2)</sup> (London) | 1 £                                | deutsches Schema<br>britisches Schema<br>Devisenkurs                          | 3,84<br>4,50<br>4,56                             | 3,73<br>4,37<br>4,24     | 3,66<br>4,29<br>3,87     | 3,57<br>4,18<br>3,79                                | 3,43<br>4,03<br>3,79     | 3,30<br>3,67<br>3,18                   | 3,17<br>3,72<br>2,94     | 3,05<br>3,58<br>3,12     | 2,92<br>3,42<br>3,08     |
| Italien (Rom)                         | 1 000 Lit                          | deutsches Schema<br>italien. Schema<br>Devisenkurs                            | 2,42<br>2,90<br>1,99                             | 2,18<br>2,63<br>1,80     | 1,96<br>2,35<br>1,68     | 1,82<br>2,18<br>1,62                                | 1,70<br>2,04<br>1,54     | 1,59<br>1,91<br>1,46                   | 1,52<br>1,83<br>1,39     | 1,46<br>1,75<br>1,35     | 1,41<br>1,70<br>1,37     |
| Jugoslawien                           | 1 000 000 Din <sup>3)</sup>        | deutsches Schema<br>Devisenkurs   | 6,95<br>6,25                                     | 5,54<br>4,88             | 4,08<br>2,84             | 2,69<br>1,89  | 1,59<br>1,11             | 8,44<br>5,85                           | 4,07<br>2,71             | 14,75<br>8,40            | 243,56                   |
| Norwegen (Oslo)                       | 100 nkr                            | deutsches Schema<br>norweg. Schema<br>Devisenkurs                             | 27,73<br>33,55<br>39,38                          | 26,22<br>31,73<br>37,71  | 24,78<br>29,98<br>34,99  | 23,89<br>28,91<br>34,89                             | 23,05<br>27,90<br>34,21  | 21,33<br>25,81<br>29,38                | 19,55<br>23,66<br>26,69  | 18,53<br>22,43<br>26,94  | 18,30<br>22,14<br>27,23  |
| Österreich                            | 100 S                              | deutsches Schema<br>österreich. Schema<br>Devisenkurs                         | 13,92<br>14,44<br>14,19                          | 13,93<br>14,44<br>14,23  | 13,89<br>14,40<br>14,22  | 13,45<br>13,95<br>14,22                             | 13,32<br>13,61<br>14,23  | 13,02<br>13,50<br>14,22                | 12,86<br>13,33<br>14,22  | 12,73<br>13,20<br>14,22  | 12,76<br>13,25<br>14,21  |
| Polen                                 | 10 000 Zł <sup>4)</sup>            | deutsches Schema<br>Devisenkurs   | 8,00<br>6,67                                     | 4,24<br>2,86             | 3,45<br>2,78             | 3,11<br>2,51  | 2,75<br>2,02             | 2,34<br>1,26                           | 185,91<br>69,33          | 120,18<br>41,10          | 51,93                    |
| Portugal (Lissabon)                   | 100 Esc                            | deutsches Schema<br>Devisenkurs   | 4,21<br>3,68                                     | 3,65<br>3,07             | 2,99<br>2,33             | 2,38<br>1,94  | 2,03<br>1,72             | 1,81<br>1,45                           | 1,65<br>1,28             | 1,51<br>1,22             | 1,39<br>1,19             |
| Schweden                              | 100 skr                            | deutsches Schema <sup>5)</sup><br>schwed. Schema <sup>6)</sup><br>Devisenkurs | 39,68<br>41,93<br>44,75                          | 38,50<br>40,68<br>38,89  | 36,39<br>38,45<br>33,29  | 27,12 <sup>6)</sup><br>28,74 <sup>6)</sup><br>34,39 | 25,84<br>27,38<br>34,16  | 24,67<br>26,15<br>30,45                | 23,67<br>25,08<br>28,34  | 22,68<br>24,04<br>28,65  | 22,02<br>23,34<br>29,17  |
| Schweiz                               | 100 sfr                            | deutsches Schema<br>schweizer. Schema<br>Devisenkurs                          | 85,68<br>91,54<br>115,25                         | 86,00<br>91,88<br>119,72 | 86,27<br>92,17<br>121,61 | 85,57<br>91,43<br>121,18                            | 84,34<br>90,11<br>120,02 | 83,27 <sup>7)</sup><br>92,28<br>120,92 | 92,28<br>91,63<br>120,59 | 91,63<br>91,53<br>120,06 | 91,53<br>91,53<br>115,04 |
| Spanien (Madrid)                      | 100 Ptas                           | deutsches Schema<br>Devisenkurs   | 2,43<br>2,45                                     | 2,24<br>2,22             | 2,05<br>1,78             | 1,88<br>1,77  | 1,76<br>1,73             | 1,61<br>1,55                           | 1,53<br>1,46             | 1,47<br>1,51             | 1,42<br>1,59             |
| Türkei (Ankara)                       | 10 000 TL <sup>8)</sup>            | deutsches Schema<br>Devisenkurs   | 2,57<br>2,04                                     | 2,10<br>1,50             | 1,66<br>1,14             | 1,16<br>0,78  | 81,50<br>56,93           | 59,77<br>32,55                         | 42,14<br>21,20           | 23,81<br>12,60           | 14,45<br>8,90            |
| Ungarn                                | 100 Ft                             | deutsches Schema<br>Devisenkurs   | 13,06<br>6,61                                    | 12,85<br>5,96            | 12,30<br>5,96            | 11,61<br>5,90                                       | 11,08<br>5,86            | 10,29<br>4,74                          | 9,47<br>3,83             | 8,25<br>3,48             | 7,28<br>3,19             |
| <b>Afrika</b>                         |                                    |   |  |                          |                          |   |                          |  |                          |                          |                          |
| Äthiopien (Addis Abeba)               | 100 Br                             | deutsches Schema<br>Devisenkurs   | 79,30<br>109,74                                  | 79,10<br>117,29          | 81,54<br>124,09          | 77,36<br>138,12                                     | 65,83<br>139,62          | 72,61<br>103,72                        | 74,26<br>86,15           | 70,14<br>85,26           | 90,18                    |
| Côte d'Ivoire <sup>9)</sup> (Abidjan) | 1 000<br>CFA-Francs                | deutsches Schema<br>Devisenkurs   | 4,89<br>8,33                                     | 4,57<br>7,40             | 4,40<br>6,71             | 4,27<br>6,51  | 4,00<br>6,55             | 3,96<br>6,26                           | 3,88<br>5,98             | 3,81<br>5,90             | 5,90                     |
| Kamerun (Yaunde und Duala)            | 1 000<br>CFA-Francs                | deutsches Schema<br>Devisenkurs   | 6,03<br>8,33                                     | 5,39<br>7,40             | 5,05<br>6,71             | 4,87<br>6,51  | 4,70<br>6,55             | 4,39<br>6,26                           | 4,31<br>5,98             | 4,30<br>5,90             | 5,90                     |
| Kenia (Nairobi)                       | 100 K.Sh.                          | deutsches Schema<br>Devisenkurs   | 20,80<br>24,99                                   | 17,37<br>22,13           | 15,51<br>19,23           | 14,58<br>19,64                                      | 13,38<br>17,67           | 12,34<br>13,24                         | 11,39<br>10,79           | 10,27<br>9,88            | 9,07                     |
| Südafrika                             | 10 R <sup>10)</sup>                | deutsches Schema<br>Devisenkurs   | 2,46<br>2,57                                     | 2,27<br>2,24             | 2,10<br>2,30             | 1,95<br>1,92  | 1,71<br>1,32             | 14,24<br>9,58                          | 12,14<br>8,83            | 10,74<br>7,74            | 9,62<br>7,18             |
| Tansania (Daressalam)                 | 1 000 T.Sh. <sup>11)</sup>         | deutsches Schema<br>Devisenkurs   | 20,08<br>27,32                                   | 16,60<br>26,10           | 13,80<br>23,00           | 11,18<br>18,79                                      | 8,10<br>16,63            | 5,74<br>7,88                           | 4,33<br>2,77             | 33,29<br>17,24           | 26,15<br>13,02           |

Fußnoten siehe S. 287.



## 15.4 Internationaler Vergleich der Preise für die Lebenshaltung\*)

Verbrauchergeldparitäten für allgemeine Zwecke sowie Devisenkurse

| Land (Berichtsort)                      | Währungseinheit <sup>1)</sup> | Verbrauchsschema bzw. Devisenkurs                                      | Durchschnitt   |                        |                             |                      |                             |                         |                               |                                 |                         |
|---|-------------------------------|--|--|------------------------|-----------------------------|----------------------|-----------------------------|-------------------------|-------------------------------|---------------------------------|-------------------------|
|   |                               |  | 1981   | 1982                   | 1983                        | 1984                 | 1985                        | 1986                    | 1987                          | 1988                            | 1989                    |
|   |                               |  | Der ausländischen Währungseinheit entsprechen ... DM |                        |                             |                      |                             |                         |                               |                                 |                         |
| Togo (Lomé)                             | 1 000 CFA-Francs              | deutsches Schema Devisenkurs   | 6,32<br>8,33   | 5,86<br>7,40           | 5,52<br>6,71                | 5,84<br>6,51         | 6,06<br>6,55                | 5,79<br>6,26            | 5,78<br>5,98                  | 5,82<br>5,90                    | 6,07<br>5,90            |
| Tunesien (Tunis)                        | 1 100                         | deutsches Schema Devisenkurs   | 4,27<br>4,57   | 3,95<br>4,10           | 3,72<br>3,76                | 3,49<br>3,66         | 3,31<br>3,49                | 3,10<br>2,73            | 2,86<br>2,15                  | 2,69<br>2,04                    | 2,56<br>1,97            |
| <b>Amerika</b>                          |                               |  |  |                        |                             |                      |                             |                         |                               |                                 |                         |
| Argentinien (Buenos Aires)              | 1 000 A <sup>12)</sup>        | deutsches Schema Devisenkurs   | 0,39<br>119,09 <sup>7)</sup>                         |                        | 30,75<br>28,53              | 5,02<br>5,78         | 56,45<br>65,22              | 24,63<br>23,67          | 11,31<br>101,67               | 305,07<br>186,64 <sup>13)</sup> |                         |
| Brasilien (Rio de Janeiro)              | 10 NCz\$ <sup>14)</sup>       | deutsches Schema Devisenkurs   | 229,65<br>250,81                                     | 121,56<br>140,01       | 53,80<br>50,35              | 18,53<br>17,00       | 5,80<br>5,44                | 20,98<br>16,04          | 7,90<br>5,78                  | 125,83<br>101,67                | 11,40                   |
| Chile (Santiago)                        | 10 000 chil\$ <sup>15)</sup>  | deutsches Schema Devisenkurs   | 4,14<br>5,80   | 4,00<br>4,94           | 3,22<br>3,20                | 2,73<br>2,87         | 2,13<br>1,82                | 1,74<br>1,11            | 143,44<br>80,81               | 126,86<br>71,31                 | 111,53<br>69,61         |
| Dominikanische Republik (Santo Domingo) | 10 dom\$ <sup>16)</sup>       | deutsches Schema <sup>3)</sup> Devisenkurs                             | 1,64<br>2,26   | 1,61<br>2,43           | 1,58                        | 1,29                 | 0,95<br>0,93                | 8,63<br>7,42            | 7,49                          | 5,33<br>3,07                    | 2,96                    |
| Kanada                                  | 1 kan\$                       | deutsches Schema <sup>3)</sup> kanad. Schema <sup>3)</sup> Devisenkurs | 1,74<br>2,35<br>1,89                                 | 1,65<br>2,23<br>1,97   | 1,61<br>2,17<br>2,07        | 1,58<br>2,13<br>2,20 | 1,55<br>2,10<br>2,16        | 1,49<br>2,01<br>1,56    | 1,43<br>1,93<br>1,36          | 1,39<br>1,88<br>1,43            | 1,37<br>1,84<br>1,59    |
| Mexiko                                  | 10 000 mex\$ <sup>17)</sup>   | deutsches Schema Devisenkurs   | 7,73<br>9,24   | 5,37                   | 2,64<br>1,70 <sup>13)</sup> | 1,61<br>1,53         | 1,03<br>1,02                | 5,58<br>3,51            | 24,14<br>13,11                | 10,90<br>7,67                   | 9,93<br>7,50            |
| Peru (Lima)                             | 100 000 I/ <sup>18)</sup>     | deutsches Schema Devisenkurs   | 5,45<br>5,31   | 3,51<br>3,48           | 1,81<br>1,62                | 0,87<br>0,84         | 3,46<br>2,69 <sup>13)</sup> | 1,81<br>1,21            | 99,70                         | 27,23                           | 76,53                   |
| Vereinigte Staaten (Washington)         | 1 US-\$                       | deutsches Schema amerikan. Schema Devisenkurs                          | 2,08<br>2,75<br>2,26                                 | 2,07<br>2,74<br>2,43   | 2,03<br>2,69<br>2,56        | 1,99<br>2,63<br>2,85 | 1,97<br>2,61<br>2,94        | 1,94<br>2,57<br>2,17    | 1,88<br>2,48<br>1,80          | 1,83<br>2,41<br>1,76            | 1,79<br>2,37<br>1,88    |
| <b>Asien</b>                            |                               |  |  |                        |                             |                      |                             |                         |                               |                                 |                         |
| Hongkong (Stadt)                        | 100 HK\$                      | deutsches Schema Devisenkurs   |  |                        |                             |                      |                             |                         | 21,86 <sup>19)</sup><br>22,69 | 20,34<br>22,54                  | 18,90<br>23,95          |
| Iran (Teheran)                          | 1 000 Rls <sup>20)</sup>      | deutsches Schema Devisenkurs   | 1,78   | 1,58                   | 1,35                        | 1,23                 | 1,20                        |                         | 25,10                         | 25,60                           | 25,95                   |
| Israel                                  | 10 NIS <sup>21)</sup>         | deutsches Schema israelisches Schema Devisenkurs                       | 17,47<br>31,55<br>20,54                              | 8,74<br>15,79<br>10,47 | 3,76<br>6,78<br>5,03        | 0,98<br>1,77<br>1,26 | 21,44<br>38,73<br>27,98     | 12,38<br>22,36<br>14,60 | 10,25<br>18,51<br>11,26       | 8,91<br>16,10<br>10,97          | 7,78<br>14,06<br>9,82   |
| Japan (Tokio)                           | 1 000 ¥                       | deutsches Schema Devisenkurs   | 7,10<br>10,26  | 7,29<br>9,77           | 7,34<br>10,76               | 7,36<br>11,97        | 7,36<br>12,34               | 7,29<br>12,92           | 7,31<br>12,44                 | 7,35<br>13,71                   | 7,40<br>13,66           |
| <b>Australien und Ozeanien</b>          |                               |  |  |                        |                             |                      |                             |                         |                               |                                 |                         |
| Australien (Sydney)                     | 10 \$A <sup>22)</sup>         | deutsches Schema austral. Schema Devisenkurs                           | 2,11<br>2,88<br>2,59                                 | 2,00<br>2,73<br>2,45   | 1,86<br>2,54<br>2,31        | 1,84<br>2,52<br>2,50 | 1,76<br>2,41<br>2,02        | 1,60<br>2,19<br>1,44    | 14,74<br>20,14<br>12,37       | 13,92<br>19,02<br>13,68         | 13,45<br>18,38<br>14,65 |
| Neuseeland (Wellington)                 | 10 NZ\$ <sup>23)</sup>        | deutsches Schema neuseel. Schema Devisenkurs                           | 1,62<br>2,31<br>1,95                                 | 1,49<br>2,13<br>1,81   | 1,45<br>2,07<br>1,71        | 1,40<br>2,00<br>1,62 | 1,24<br>1,78<br>1,44        | 1,10<br>1,58<br>1,13    | 9,55<br>13,65<br>10,52        | 9,20<br>13,14<br>11,47          | 8,95<br>12,79<br>11,13  |

\*) Verbrauchergeldparitäten für weitere europäische Länder sowie Reisegeldparitäten sind im Teil »Europäische Gemeinschaften« auf S. 141 enthalten.

1) Ausführliche Bezeichnungen der Währungseinheiten siehe S. 10 f.

2) Ohne Nordirland.

3) Bis einschl. 1985 100 Din, 1986 und 1987 1 000 Din, 1988 10 000 Din.

4) Bis einschl. 1986 100 ZL.

5) Berechnung einschl. der Miete.

6) Neuberechnung ohne Miete; mit den vorhergehenden Angaben nicht vergleichbar.

7) Neuberechnung, mit den vorhergehenden Angaben nicht vergleichbar.

8) Bis einschl. 1984 100 TL.

9) Ehem. Elfenbeinküste.

10) Bis einschl. 1985 1 R.

11) Bis einschl. 1987 100 T.Sh.

12) 1981 1 000 Argentinische Pesos (argent\$), 1982 1 000 000 argent\$, 1983 und 1984 100 neue Argentinische Pesos (\$a), Wertverhältnis: 10 000 argent\$ = 1 \$a; 1985 bis einschl. 1987 10 Australes (A), Wertverhältnis: 1 000 \$a = 1 A.

13) Differenziertes Kurssystem; Kurse des Marktes für nichtkommerzielle Transaktionen und Zahlungen im Reiseverkehr; für Argentinien ab 1988, für Mexiko ab 1983, für Peru ab 1985.

14) 1981 bis einschl. 1985 10 000 Cruzeiros (Cr\$), 1986 und 1987 100 Cruzados (Cz\$), Wertverhältnis: 1 000 Cr\$ = 1 Cz\$; 1988 10 000 Cz\$, ab 1989 10 Neue Cruzados (NCz\$), Wertverhältnis: 1 000 Cz\$ = 1 NCz\$.

15) Bis einschl. 1986 100 chil\$.

16) Bis einschl. 1985 1 dom\$.

17) Bis einschl. 1985 100 mex\$, 1986 1 000 mex\$.

18) Bis einschl. 1984 1 000 Sol (S/), 1985 10 000 S/; 1986 10 Intis (I/), Wertverhältnis: 1 000 S/ = 1 I/; 1987 und 1988 1 000 I/.

19) Erstberechnung ohne Miete.

20) Bis einschl. 1986 100 Rls.

21) Bis einschl. 1984 100 Israel. Schekel (IS), 1985 10 000 IS, ab 1986 10 Neue Schekel (NIS), Wertverhältnis: 1 000 IS = 1 NIS.

22) Bis einschl. 1986 1 \$A.

23) Bis einschl. 1986 1 NZ\$.

## 15.5 Preisindex für Baustoffe und Bauwerke\*)

umbasiert auf 1980 = 100

| Land (Berichtsort)                       | Original-basis          | Zahl der Waren<br>Bauwerks-<br>typ <sup>1)</sup> | Durchschnitt |       |         |          |           |           |           |             |            |
|--|-------------------------|--|--------------|-------|---------|----------|-----------|-----------|-----------|-------------|------------|
|  |                         |  | 1981         | 1982  | 1983    | 1984     | 1985      | 1986      | 1987      | 1988        | 1989       |
| Baustoffe <sup>2)</sup>                  |                         |  |              |       |         |          |           |           |           |             |            |
| Europa                                   |                         |  |              |       |         |          |           |           |           |             |            |
| Bundesrepublik Deutschland <sup>3)</sup> | 1980                    | rd. 209  | 105,7        | 111,2 | 112,5   | 115,2    | 117,7     | 116,7     | 115,4     | 117,9       | 121,6      |
| Belgien                                  | 1953                    | 13   | 105,8        | 114,3 | 116,5   | 119,5    | 124,0     | 125,7     | 126,0     | 125,8       | ...        |
| Dänemark <sup>4)</sup>                   | 1. 1. 1958              | ...  | 113          | 125   | 136     | 146      | 155       | 162       | 170       | 181         | 192        |
| Finnland <sup>4)</sup>                   | 1980                    | ...  | 110,0        | 117,8 | 129,2   | 136,1    | 142,8     | 148,3     | 154,2     | 163,5       | ...        |
| Frankreich                               | 1985                    | ...  | 117,1        | 130,2 | 137,3   | 142,1    | 150,2     | 152,7     | 154,7     | 155,2       | 159,5      |
| Großbritannien und Nordirland            | 1985                    | ...  | 108,2        | 117,2 | 125,1   | 133,9    | 141,7     | 146,8     | 154,9     | 163,5       | 174,9      |
| Irland                                   | 1985                    | ...  | 116,4        | 125,9 | 133,6   | 141,9    | 149,1     | 152,5     | 156,7     | 162,1       | 173,6      |
| Italien <sup>4)</sup>                    | 1980                    | ...  | 119,7        | 139,2 | 153,0   | 163,1    | 173,1     | 177,1     | 179,6     | 189,3       | ...        |
| Jugoslawien                              | 1988                    | ...  | 147          | 176   | 229     | 371      | 691       | 1 147     | 2 092     | 6 075       | 88 457     |
| Niederlande                              | 1980                    | 30   | 106          | 110   | 110     | 112      | 115       | 119       | 121       | 123         | ...        |
| Norwegen                                 | 1981                    | ...  | 110          | 118   | 124     | 131      | 136       | 145       | 157       | 166,8       | ...        |
| Österreich (Wien) <sup>4)</sup>          | 1945                    | 15   | 111,5        | 123,0 | 128,8   | 134,7    | 140,5     | 142,8     | 142,0     | 144,9       | 147,9      |
| Portugal (Lissabon) <sup>4)</sup>        | 1963                    | ...  | 129,0        | 146,3 | 184,9   | 233,0    | 263       | 277,8     | ...       | ...         | ...        |
| Schweden <sup>4)</sup>                   | 1968                    | ...  | 110,8        | 122,2 | 136,6   | 151,3    | 161,3     | 171,4     | 179,6     | 195,7       | 214,4      |
| Schweiz                                  | 1963                    | ...  | 105,9        | 111,1 | 110,9   | 111,7    | 114,7     | 116,4     | 115,5     | 118,3       | 123,0      |
| Spanien                                  | 1974                    | ...  | 128,1        | 145,1 | 163,0   | 185,6    | 208,0     | 225,7     | 235,3     | 243,4       | 252,2      |
| Türkei                                   | 1968                    | 10   | 127,7        | 162,4 | 227,6   | 329,6    | 524,0     | 707,7     | 965,3     | 1 620,8     | 2 623,0    |
| Afrika                                   |                         |  |              |       |         |          |           |           |           |             |            |
| Simbabwe (Harare)                        | 1980                    | ...  | 125,4        | 142,2 | 166,2   | 187,3    | 221,7     | 260,8     | 292,4     | 309,9       | ...        |
| Südafrika                                | 1980                    | ...  | 111,8        | 131,2 | 149,6   | 162,2    | 185,5     | 220,0     | 251,9     | 293,5       | ...        |
| Tunesien                                 | 1970                    | ...  | 111,2        | 126,5 | 140,5   | 149,2    | 156,6     | 169,9     | 171,7     | ...         | ...        |
| Amerika                                  |                         |  |              |       |         |          |           |           |           |             |            |
| Argentinien (Buenos Aires) <sup>4)</sup> | 1980                    | 45   | 201,7        | 586,5 | 2 862,5 | 19 811,3 | 143 995,4 | 237 675,1 | 560 756,6 | 2 825 109,2 | ...        |
| Brasilien                                | März 1986               | ...  | 201,3        | 391,0 | 927,0   | 3 024,5  | 11 135,9  | 26 440,2  | 102 942,9 | 820 253,6   | 14 774 766 |
| Guatemala (Guatemala-Stadt)              | 1950                    | 10   | 104,7        | 99,3  | 99,4    | 104,9    | 112,3     | 141,8     | ...       | ...         | ...        |
| Kanada <sup>4)</sup>                     | 1981                    | ...  | 109,9        | 114,5 | 122,2   | 126,3    | 131,4     | 142,1     | 147,9     | 154,4       | 157,4      |
| Mexiko                                   | 1974                    | 19   | 127,7        | 197,2 | 389,0   | 611,8    | 960,4     | 1 752,2   | 4 400,9   | 9 780,2     | ...        |
| Peru                                     | 1973                    | ...  | ...          | ...   | ...     | ...      | 4 158,6   | 5 760,7   | 8 876,6   | 86 469,3    | 2 091 926  |
| Vereinigte Staaten                       | 1967                    | rd. 70   | 106,2        | 108,1 | 111,7   | 115,0    | 116,3     | 116,1     | 118,4     | 125,1       | ...        |
| Asien                                    |                         |  |              |       |         |          |           |           |           |             |            |
| Japan                                    | 1980                    | 117  | 96,5         | 96,2  | 95,4    | 96,5     | 95,2      | 92,8      | 94,0      | 95,6        | 99,9       |
| Korea, Republik                          | 1980                    | 79   | 114,1        | 119,8 | 121,5   | 124,6    | 124,9     | ...       | ...       | ...         | ...        |
| Singapur                                 | 1985                    | ...  | 106,5        | 102,1 | 98,0    | 91,2     | 84,7      | 82,3      | 82,3      | 87,1        | 95,7       |
| Taiwan                                   | 1981                    | 39   | 99,3         | 94,9  | 95,2    | 95,0     | 92,6      | 91,0      | 90,9      | 94,0        | ...        |
| Thailand                                 | 1976                    | ...  | 107,4        | 111,4 | 111,3   | 111,8    | 114,0     | 112,7     | 117,2     | 129,9       | ...        |
| Australien und Ozeanien                  |                         |  |              |       |         |          |           |           |           |             |            |
| Australien                               | Juli 1985/<br>Juni 1986 | 72   | 110,2        | 122,5 | 131,6   | 142,7    | 153,1     | 163,7     | 172,5     | 189,7       | ...        |
| Neuseeland                               | 4. Vj 1982              | ...  | 119,0        | 138,0 | 143,9   | 151,8    | 174,8     | 193,0     | 207,8     | 222,7       | ...        |
| Bauwerke                                 |                         |  |              |       |         |          |           |           |           |             |            |
| Europa                                   |                         |  |              |       |         |          |           |           |           |             |            |
| Bundesrepublik Deutschland               | 1980                    | W  | 105,9        | 108,9 | 111,2   | 114,0    | 114,5     | 116,2     | 118,6     | 121,2       | 125,5      |
|  | 1980                    | B  | 106,1        | 110,0 | 112,6   | 115,8    | 116,8     | 118,9     | 121,5     | 124,5       | 129,0      |
|  | 1980                    | G  | 106,1        | 110,4 | 112,9   | 115,7    | 116,5     | 118,9     | 121,5     | 124,1       | 128,4      |
| Belgien                                  | 1914                    | W  | 104,7        | 109,1 | 118,6   | 116,0    | 114,2     | 117,0     | 120,2     | 121,6       | ...        |
| Dänemark                                 | 1. 1. 1958              | W  | 112          | 125   | 136     | 145      | 153       | 159       | 167       | 178         | 187        |
| Finnland                                 | 1980                    | W  | 110,1        | 117,7 | 128,7   | 136,6    | 144,3     | 150,6     | 157,4     | 167,9       | ...        |
| Frankreich                               | 4. Vj 1953              | W  | 109,3        | 121,2 | 129,2   | 136,9    | 141,3     | 145,8     | 150,1     | 154,3       | ...        |
| Großbritannien und Nordirland            | 1985                    | *)   | 105          | 103   | 104     | 107,3    | 113       | 118,6     | 126,6     | 141,3       | ...        |
| Irland                                   | 1985                    | W  | 114,1        | 125,9 | 133,3   | 142,6    | 149,6     | 156,5     | 160,5     | 166,1       | 175,2      |
| Italien                                  | 1980                    | W  | 122,9        | 144,4 | 164,1   | 178,8    | 194,0     | 201,3     | 210,0     | 223,5       | ...        |
| Luxemburg                                | 1970                    | W  | 107,9        | 117,0 | 124,2   | 131,6    | 136,5     | 141,8     | 147,8     | 152,1       | ...        |
| Niederlande                              | 1980                    | W  | 103          | 101   | 100     | 100      | 99        | 101       | 105       | 108         | ...        |
| Norwegen                                 | 1978                    | W  | 109,6        | 119,7 | 127,0   | 133,0    | 139,1     | 149,2     | 167,1     | 183,6       | 192,7      |
| Österreich                               | 1986                    | W*)  | 108          | 115   | 120     | 124      | 126       | 129       | 133       | 138         | 142        |
| Schweden                                 | 1968                    | W  | 112,1        | 119,6 | 132,0   | 144,0    | 155,2     | 162,5     | 171,8     | 187,6       | 207,1      |
| Schweiz (Zürich)                         | Okt. 1988               | W  | 109,1        | 116,2 | 113,8   | 113,0    | 115,0     | 118,3     | 121,1     | 125,8       | 132,4      |
| Spanien                                  | Dez. 1984               | *)   | 116,9        | 130,2 | 146,3   | 161,7    | 175,9     | 184,3     | 191,9     | 202,1       | ...        |
| Amerika                                  |                         |  |              |       |         |          |           |           |           |             |            |
| Argentinien (Buenos Aires)               | 1980                    | W  | 197,0        | 536,8 | 2 879,3 | 21 515,1 | 140 761,5 | 238 577,5 | 542 696,4 | 2 564 923,8 | ...        |
| Brasilien (Rio de Janeiro)               | März 1986               | W  | 201,0        | 398,3 | 874,6   | 2 580,8  | 18 899,3  | 23 252,8  | 86 192,4  | 634 282,1   | 10 409 944 |
| Kanada                                   | 1981                    | W  | 109,7        | 115,9 | 124,7   | 131,4    | 136,2     | 140,4     | 148,1     | 151,5       | 158,9      |
| Mexiko                                   | 1974                    | ...  | 129,0        | 199,7 | 367,2   | 574,4    | 881,8     | 1 592,0   | 3 861,6   | 8 276,8     | ...        |
| Vereinigte Staaten                       | 1982                    | W  | 105,5        | 114,4 | 121,2   | 128,1    | 131,7     | 134,2     | 136,9     | 139,9       | ...        |
|  | 1982                    | B*)  | 109,8        | 119,9 | 127,6   | 133,3    | 135,5     | 137,8     | 140,6     | 144,1       | ...        |
|  | 1982                    | G  | 109,7        | 119,0 | 125,2   | 130,1    | 132,4     | 134,6     | 136,9     | 140,7       | ...        |

\*) Siehe Vorbemerkung zum Index der Großhandels- bzw. Erzeugerpreise S. 282f., die sinngemäß auch für den Preisindex für Baustoffe und Bauwerke gilt.

1) W = Wohngebäude, B = Bürogebäude, G = Gewerbliche Betriebsgebäude.

2) Im allgemeinen Gruppe »Baustoffe« des Index der Großhandelspreise.

3) Gruppe »Grundstoffe für das Baugewerbe« des Index der Grundstoffpreise.

\*) Gruppe »Baustoffe« des Preisindex für Wohngebäude.

\*) Hoch- und Tiefbauten aller Art.

\*) Wohnungsbau, ohne Innenausbau.

\*) Einschl. Mietshäusern und Hotelbauten.

## 16 Volkswirtschaftliche Gesamtrechnungen

### 16.0 Vorbemerkung

Tabelle 16.1 gibt einen Überblick über die Entwicklung des Bruttoinlandsprodukts in jeweiligen und in konstanten Preisen sowie in konstanten Preisen je Einwohner für ausgewählte europäische und außereuropäische Länder. Tabelle 16.2 zeigt die Entstehung und Verwendung des Bruttoinlandsprodukts sowie die Verteilung des Volkseinkommens ausgewählter Länder in den Jahren 1987 und 1988.

Als Quellen dienen, mit Ausnahme der Angaben für die Bundesrepublik Deutschland und die Deutsche Demokratische Republik sowie für einige weitere Länder, die einschlägigen Veröffentlichungen der Vereinten Nationen, des SAEG, der OECD und des Internationalen Währungsfonds (IWF), die im wesentlichen übereinstimmen (siehe S. 309 f.).

Die in den Tabellen aufgeführten Länder folgen bei der Aufstellung der Volkswirtschaftlichen Gesamtrechnungen weitgehend den Empfehlungen der Vereinten Nationen (A System of National Accounts and Supporting Tables — SNA —, New York 1964 bzw. revidierte Fassung von 1968. Die Länder des Rates für gegenseitige Wirtschaftshilfe (RGW) berechneten bislang das Produzierte Nationaleinkommen nach dem System of Material Product Balances — MPS —, New York 1969).

Aufgrund gewisser Abweichungen in den Definitionen und Abgrenzungen, Unterschieden im statistischen Grundmaterial, Besonderheiten der Rechts- und Wirtschaftsordnungen usw. der einzelnen Länder sind die Zahlen von Land zu Land jedoch nur mit Einschränkungen vergleichbar. — Zur Erläuterung der Begriffe wird auf die Vorbemerkung zu den Volkswirtschaftlichen Gesamtrechnungen der Bundesrepublik Deutschland (siehe S. 561 ff.) bzw. der Deutschen Demokratischen Republik (siehe S. 668 f.) im »Statistischen Jahrbuch 1990 für die Bundesrepublik Deutschland« hingewiesen. Diese Begriffe entsprechen im großen und ganzen den Empfehlungen der Vereinten Nationen.

Die teilweise abweichenden Zahlen für das Bruttoinlandsprodukt im Abschnitt »Volkswirtschaftliche Gesamtrechnungen« des EG-Teils erklären sich aus unterschiedlichen Berichtsständen.

Die Angaben für die letzten Jahre sind vorläufig.

### 16.1 Bruttoinlandsprodukt zu Marktpreisen

| Land                               | Währungseinheit <sup>1)</sup> | 1980     | 1983     | 1984     | 1985     | 1986     | 1987      | 1988      |
|------------------------------------|-------------------------------|----------|----------|----------|----------|----------|-----------|-----------|
| <b>Europa</b>                      |                               |          |          |          |          |          |           |           |
| <b>In jeweiligen Preisen</b>       |                               |          |          |          |          |          |           |           |
| Bundesrepublik Deutschland         | Mrd. DM                       | 1 478,9  | 1 674,8  | 1 755,8  | 1 830,5  | 1 931,2  | 2 006,4   | 2 110,6   |
| Deutsche Dem. Rep. u. Berlin (Ost) | Mrd. M                        | 244,8    | 276,5    | 293,3    | 311,8    | 321,9    | 332,8     | 346,1     |
| Belgien                            | Mrd. bfrs                     | 3 451,2  | 4 122,9  | 4 431,4  | 4 737,4  | 4 984,0  | 5 185,3   | 5 516,7   |
| Bulgarien <sup>2)</sup>            | Mill. Lw                      | 20 509   | 23 479   | 24 907   | 25 451   | 26 931   | 28 213    | 30 078    |
| Dänemark                           | Mrd. dkr                      | 373,8    | 512,5    | 565,3    | 615,1    | 663,6    | 692,3     | 723,6     |
| Finnland                           | Mrd. Fmk                      | 192,6    | 274,6    | 308,4    | 335,0    | 357,6    | 391,6     | 440,0     |
| Frankreich                         | Mrd. FF                       | 2 808,3  | 4 006,5  | 4 361,9  | 4 700,1  | 5 052,5  | 5 301,3   | 5 658,6   |
| Griechenland                       | Mrd. Dr.                      | 1 710,9  | 3 079,2  | 3 805,7  | 4 617,7  | 5 480,3  | 6 255,6   | 7 446,2   |
| Großbritannien und Nordirland      | Mrd. £                        | 230,7    | 302,7    | 323,4    | 354,2    | 379,4    | 416,6     | 462,6     |
| Irland                             | Mill. Ir£                     | 9 361    | 14 779   | 16 430   | 17 664   | 18 685   | 19 988    | 21 326    |
| Island                             | Mill. Ikr                     | 15 497   | 65 837   | 87 458   | 118 886  | 158 241  | 207 640   | 254 304   |
| Italien                            | Mill. Lit                     | 387 669  | 633 441  | 727 225  | 812 751  | 896 321  | 979 677   | 1 078 863 |
| Jugoslawien <sup>3)</sup>          | Mrd. Din                      | 1 553,1  | 4 064,3  | 6 325,8  | 11 284,7 | 22 054,7 | 49 264,0  | 147 224   |
| Luxemburg                          | Mrd. lfrs                     | 132,9    | 174,7    | 193,7    | 205,3    | 217,9    | 226,2     | 241,3     |
| Niederlande                        | Mrd. hfl                      | 336,7    | 381,0    | 400,3    | 418,2    | 428,6    | 431,2     | 451,2     |
| Norwegen                           | Mrd. nkr                      | 285,0    | 402,2    | 452,5    | 500,2    | 513,7    | 562,9     | 594,2     |
| Österreich                         | Mrd. S                        | 994,7    | 1 201,2  | 1 276,8  | 1 348,4  | 1 415,5  | 1 477,8   | 1 570,6   |
| Polen <sup>4)</sup>                | Mrd. Zl                       | 1 991,7  | 5 924,0  | 7 181,8  | 8 657,9  | 10 697,1 | 14 013,2  | 24 994,6  |
| Portugal                           | Mrd. Esc                      | 1 256,1  | 2 301,7  | 2 815,7  | 3 523,9  | 4 420,4  | 5 174,7   | 6 002,8   |
| Schweden                           | Mrd. skr                      | 528,3    | 709,9    | 794,3    | 865,8    | 946,2    | 1 020,9   | 1 114,0   |
| Schweiz                            | Mrd. sfr                      | 170,3    | 203,9    | 213,2    | 228,0    | 243,4    | 254,7     | 268,8     |
| Sowjetunion <sup>5)</sup>          | Mrd. Rbl                      | 462,2    | 548,1    | 569,6    | 578,5    | 587,4    | 599,6     | 630,8     |
| Spanien                            | Mrd. Ptas                     | 15 209,1 | 22 234,7 | 25 111,3 | 27 888,8 | 31 947,5 | 35 714,5  | 39 618,0  |
| Tschechoslowakei <sup>6)</sup>     | Mrd. Kčs                      | 486,3    | 507,9    | 541,1    | 556,3    | 570,0    | 583,3     | 606,3     |
| Türkei                             | Mrd. TL                       | 4 328,0  | 11 531,8 | 18 212,1 | 27 552,0 | 39 288,0 | 58 299,0  | 100 411,0 |
| Ungarn                             | Mrd. Ft                       | 721,0    | 896,3    | 978,5    | 1 033,7  | 1 088,8  | 1 226,4   | 1 411,3   |
| Zypern                             | Mill. Z£                      | 760,4    | 1 136,7  | 1 337,0  | 1 480,2  | 1 598,0  | 1 778,7   | 1 976,5   |
| <b>Afrika</b>                      |                               |          |          |          |          |          |           |           |
| Ägypten <sup>1)</sup>              | Mill. ägypt£                  |          | 24 834   | 28 600   | 34 211   | 38 221   | 44 050    | 46 765    |
| Burundi                            | Mill. F.Bu.                   | 85 607   | 102 892  | 120 451  | 141 347  | 140 842  | 143 590   | 147 320   |
| Kenia                              | Mill. K.Sh.                   | 52 590   | 76 520   | 87 780   | 99 866   | 116 864  | 131 216   | 152 679   |
| Marokko                            | Mrd. DH                       | 70,2     | 94,6     | 104,8    | 119,3    | 134,3    | 159,0     | 181,0     |
| Nigeria <sup>2)</sup>              | Mill. N                       | 49 755   | 63 293   | 69 950   | 78 776   | 79 704   | 110 576   | 136 959   |
| Sambia                             | Mill. K                       | 3 063,6  | 4 181,2  | 4 831,0  | 7 071,9  | 12 963,1 | 19 631,6  | 22 495,1  |
| Senegal                            | Mrd. CFA-Francs               | 627,6    | 939,5    | 1 015,5  | 1 152,0  | 1 294,3  | 1 382,2   | 1 482,2   |
| Simbabwe                           | Mill. Z.\$                    | 3 441    | 6 224    | 6 423    | 7 609    | 8 880    | 9 725     | 10 725    |
| Südafrika <sup>3)</sup>            | Mill. R                       | 62 007   | 89 571   | 105 814  | 124 259  | 145 611  | 169 041   | 200 578   |
| Tansania <sup>4)</sup>             | Mill. T.Sh.                   | 42 118   | 70 509   | 88 892   | 120 621  | 161 889  | 227 879   | 348,8     |
| Togo                               | Mrd. CFA-Francs               | 240,1    | 281,3    | 293,0    | 314,9    | 348,8    | 369,7     | 399,7     |
| Tunesien                           | Mill. ID                      | 3 510    | 5 497    | 6 240    | 6 910    | 7 004    | 7 958     | 8 606     |
| <b>Amerika</b>                     |                               |          |          |          |          |          |           |           |
| Argentinien                        | Mill. A                       | 28       | 683      | 5 281    | 39 593   | 74 309   | 173 110   | ...       |
| Brasilien                          | Mill. NCz\$                   | 12,4     | 118,9    | 393,8    | 1 413,8  | 3 708,2  | 11 884,7  | 92 993,1  |
| Chile                              | Mrd. chl\$                    | 1 075,3  | 1 557,7  | 1 893,4  | 2 576,6  | 3 246,1  | 4 159,8   | ...       |
| Costa Rica                         | Mill. C                       | 41 406   | 126 337  | 163 011  | 197 920  | 246 579  | 284 852   | 356 325   |
| Ecuador                            | Mrd. S/                       | 293,3    | 560,3    | 812,6    | 1 109,9  | 1 383,2  | 1 807,5   | 3 113,0   |
| El Salvador                        | Mill. C                       | 8 917    | 10 152   | 11 657   | 14 331   | 19 763   | 23 141    | 27 200    |
| Guatemala                          | Mill. Q                       | 7 879    | 9 050    | 9 470    | 11 180   | 15 838   | 17 595    | 20 476    |
| Haiti <sup>5)</sup>                | Mill. Gde.                    | 7 309    | 8 148    | 9 082    | 10 047   | 11 218   | 11 235    | ...       |
| Honduras                           | Mill. L                       | 5 088    | 6 035    | 6 462    | 6 977    | 7 600    | 8 109     | 8 799     |
| Jamaika                            | Mill. J.\$                    | 4 750,5  | 6 993,1  | 9 355,3  | 11 151,0 | 13 312,1 | 15 717,4  | ...       |
| Kanada                             | Mrd. kan\$                    | 307,7    | 402,2    | 441,3    | 474,3    | 500,5    | 545,5     | 596,4     |
| Kolumbien                          | Mrd. kol\$                    | 1 579,1  | 3 054,1  | 3 856,6  | 4 965,9  | 6 788,0  | 8 779,4   | 11 694,6  |
| Mexiko                             | Mrd. mex\$                    | 4 470,1  | 17 878,7 | 29 471,6 | 47 402,5 | 79 353,4 | 192 935,0 | 397 573,6 |
| Panama                             | Mill. B/                      | 3 558,8  | 4 373,7  | 4 565,5  | 4 901,1  | 5 145,1  | 5 309,7   | 4 517,7   |
| Paraguay                           | Mrd. G                        | 560,5    | 818,1    | 1 070,4  | 1 393,9  | 1 833,8  | 2 493,6   | 3 432,9   |
| Peru                               | Mrd. U/                       | ...      | 31,4     | 69,0     | 186,1    | 364,6    | 744,6     | 4 401,5   |
| Uruguay                            | Mrd. urugN\$                  | 92,2     | 185,0    | 294,4    | 528,2    | 981,1    | 1 753,9   | 2 855,3   |
| Venezuela                          | Mrd. Bs.                      | 254,2    | 290,5    | 409,5    | 464,6    | 493,8    | 719,4     | 924,4     |
| Vereinigten Staaten                | Mrd. US-\$                    | 2 688,5  | 3 353,5  | 3 722,3  | 3 967,5  | 4 181,7  | 4 463,2   | 4 817,8   |

<sup>1)</sup> Ausführliche Bezeichnungen der Währungseinheiten siehe S. 101.

<sup>2)</sup> Produziertes Nationaleinkommen.

<sup>3)</sup> Materielles Bruttoinlandsprodukt (Produziertes Nationaleinkommen zuzügl. Abschreibungen).

<sup>4)</sup> Rechnungsjahre, die am 1. 7. des angegebenen Jahres beginnen.

<sup>5)</sup> Rechnungsjahre, die am 1. 4. des angegebenen Jahres beginnen.

<sup>6)</sup> Einschl. Angaben für Namibia, das seit 21. 3. 1990 unabhängig ist.

<sup>7)</sup> Nur das ehem. Tanganjika.

<sup>8)</sup> Rechnungsjahre, die am 30. 9. des angegebenen Jahres enden.

## 16.1 Bruttoinlandsprodukt zu Marktpreisen

| Land  | Währungs-<br>einheit <sup>1)</sup> | Basis-<br>jahr     | 1980     | 1983     | 1984     | 1985     | 1986     | 1987     | 1988     |
|---|------------------------------------|--------------------|----------|----------|----------|----------|----------|----------|----------|
| <b>Asien</b>  |                                    |                    |          |          |          |          |          |          |          |
| in jeweiligen Preisen                               |                                    |                    |          |          |          |          |          |          |          |
| China <sup>2)</sup>                                 | Mrd. RMB. ¥                        | ×                  | 432,8    | 559,4    | 671,6    | 829,8    | 944,2    | 1 105,2  | ...      |
| Indien <sup>3)</sup>                                | Mrd. iR                            | ×                  | 1 358,1  | 2 066,8  | 2 305,9  | 2 625,1  | 2 934,1  | 3 304,6  | ...      |
| Indonesien  | Mrd. Rp.                           | ×                  | 45 446   | 77 676   | 89 750   | 96 850   | 102 546  | 124 539  | 139 452  |
| Israel  | Mill. NIS                          | ×                  | 111      | 1 531    | 7 598    | 28 076   | 43 855   | 55 640   | 66 958   |
| Japan   | Mrd. ¥                             | ×                  | 240 176  | 260 257  | 297 948  | 316 304  | 330 024  | 343 238  | 364 385  |
| Korea, Republik                                     | Mrd. W                             | ×                  | 37 915   | 63 833   | 72 644   | 80 847   | 93 371   | 108 034  | 125 309  |
| Pakistan <sup>4)</sup>                              | Mrd. pR                            | ×                  | 278,2    | 419,8    | 472,2    | 514,5    | 572,5    | 669,8    | 772,3    |
| Philippinen   | Mrd. ₱                             | ×                  | 264,7    | 384,1    | 540,5    | 612,7    | 627,1    | 708,4    | 827,4    |
| Syrien  | Mill. sy£                          | ×                  | 51 270   | 73 291   | 75 342   | 83 225   | 100 300  | 127 472  | 181 868  |
| Thailand  | Mrd. ฿                             | ×                  | 664,9    | 910,1    | 973,4    | 1 014,4  | 1 094,7  | 1 234,0  | 1 465,7  |
| <b>Australien und Ozeanien</b>                      |                                    |                    |          |          |          |          |          |          |          |
| Australien <sup>4)</sup>                            | Mill. \$A                          | ×                  | 139 674  | 192 383  | 214 270  | 238 637  | 263 249  | 296 921  | 335 596  |
| Neuseeland <sup>5)</sup>                            | Mill. NZ\$                         | ×                  | 22 947   | 34 307   | 38 837   | 44 860   | 53 080   | 59 257   | 63 740   |
| <b>Europa</b>                                       |                                    |                    |          |          |          |          |          |          |          |
| in konstanten Preisen                               |                                    |                    |          |          |          |          |          |          |          |
| Bundesrepublik Deutschland                          | Mrd. DM                            | 1980               | 1 478,9  | 1 493,9  | 1 536,0  | 1 566,5  | 1 603,0  | 1 632,7  | 1 692,9  |
| Deutsche Demokratische Republik und<br>Berlin (Ost) | Mrd. M                             | 1985               | 252,7    | 283,0    | 296,9    | 311,8    | 324,0    | 334,8    | 345,1    |
| Belgien   | Mrd. bfrs                          | 1985               | 4 558,9  | 4 598,3  | 4 697,0  | 4 737,4  | 4 814,3  | 4 904,3  | 5 114,6  |
| Dänemark  | Mrd. dkr                           | 1985               | 539,7    | 565,0    | 589,8    | 615,1    | 633,9    | 629,4    | 626,9    |
| Finnland  | Mrd. Fmk                           | 1985               | 290,3    | 314,5    | 324,2    | 335,0    | 342,0    | 355,7    | 374,1    |
| Frankreich  | Mrd. FF                            | 1985               | 4 358,6  | 4 553,5  | 4 613,4  | 4 700,1  | 4 808,4  | 4 901,7  | 5 074,5  |
| Griechenland  | Mrd. Dr                            | 1985               | 4 321,4  | 4 358,3  | 4 478,3  | 4 617,7  | 4 653,3  | 4 650,8  | 4 834,6  |
| Großbritannien und Nordirland                       | Mrd. £                             | 1985               | 321,7    | 334,5    | 341,6    | 354,2    | 366,5    | 383,8    | 399,7    |
| Irland  | Mill. Ir£                          | 1985               | 15 686   | 16 537   | 17 261   | 17 664   | 17 608   | 18 467   | 19 143   |
| Island  | Mill. Ikr                          | 1985               | 108 849  | 111 047  | 115 170  | 118 886  | 127 631  | 138 714  | 137 267  |
| Italien   | Mrd. Lit                           | 1985               | 750 565  | 768 784  | 791 948  | 812 751  | 833 417  | 858 267  | 891 994  |
| Jugoslawien <sup>6)</sup>                           | Mrd. Din                           | 1972               | 380,7    | 384,3    | 391,8    | 393,7    | 407,7    | 403,1    | 396,6    |
| Luxemburg   | Mrd. lfrs                          | 1985               | 181,3    | 187,8    | 199,4    | 205,3    | 214,3    | 220,4    | 229,9    |
| Niederlande   | Mrd. hfl                           | 1985               | 398,1    | 395,2    | 407,6    | 418,2    | 426,6    | 431,1    | 442,9    |
| Norwegen  | Mrd. nkr                           | 1985               | 424,3    | 449,3    | 475,1    | 500,2    | 521,1    | 538,7    | 544,6    |
| Österreich  | Mrd. S                             | 1985               | 1 263,2  | 1 298,4  | 1 316,0  | 1 348,4  | 1 363,8  | 1 390,4  | 1 448,3  |
| Polen <sup>7)</sup>                                 | Mrd. Zi                            | 1982 <sup>1)</sup> | 5 508,5  | 4 855,6  | 5 128,2  | 5 702,9  | 7 376,0  | 7 519,7  | 7 884,7  |
| Portugal  | Mrd. Esc                           | 1985               | 3 371,7  | 3 493,4  | 3 427,7  | 3 523,9  | 3 669,9  | 3 862,6  | 4 014,1  |
| Schweden  | Mrd. skr                           | 1985               | 791,0    | 814,5    | 847,0    | 865,8    | 885,5    | 911,4    | 932,7    |
| Schweiz   | Mrd. sfr                           | 1985               | 170,3    | 203,9    | 213,2    | 228,0    | 243,4    | 254,7    | 268,8    |
| Spanien   | Mrd. Ptas                          | 1985               | 26 049,8 | 26 776,2 | 27 258,0 | 27 888,8 | 28 802,7 | 30 399,6 | 31 904,7 |
| Tschechoslowakei <sup>8)</sup>                      | Mrd. Kčs                           | 1977 <sup>9)</sup> | 453,4    | 464,2    | 480,5    | 534,0    | 547,9    | 559,3    | 572,4    |
| Türkei  | Mrd. TL                            | 1985               | 21 819   | 24 792   | 26 214   | 27 522   | 29 843   | 32 050   | 33 207   |
| Ungarn  | Mrd. Ft                            | 1985               | 947,4    | 1 009,5  | 1 036,3  | 1 033,7  | 1 049,6  | 1 092,0  | 1 142,1  |
| Zypern  | Mill. Z£                           | 1985               | ...      | ...      | ...      | 1 480,2  | 1 536,6  | 1 644,7  | 1 759,0  |
| <b>Afrika</b>                                       |                                    |                    |          |          |          |          |          |          |          |
| Burundi   | Mill. F.Bu                         | 1985               | 111 255  | 126 684  | 126 558  | 141 347  | 146 746  | 156 159  | ...      |
| Kenia   | Mill. K.Sh                         | 1985               | 86 538   | 93 973   | 95 957   | 99 866   | 106 873  | 113 084  | 119 951  |
| Marokko   | Mrd. DH                            | 1980               | 70,2     | 74,7     | 76,0     | 79,5     | 84,6     | 92,2     | 101,4    |
| Nigeria <sup>10)</sup>                              | Mill. N                            | 1985               | ...      | 78 256   | 73 030   | 78 776   | 81 330   | 82 775   | 86 216   |
| Sambia  | Mill. K                            | 1977               | 1 995,8  | 2 018,8  | 2 011,5  | 2 044,4  | 2 059,3  | 2 105,6  | 2 161,5  |
| Simbabwe  | Mill. Z\$                          | 1980               | 3 441    | 4 057    | 3 988    | 4 176    | 4 286    | 4 282    | ...      |
| Südafrika <sup>10)</sup>                            | Mill. R                            | 1985               | 117 077  | 119 158  | 125 286  | 124 259  | 124 586  | 127 148  | 131 859  |
| Tansania <sup>11)</sup>                             | Mill. T.Sh.                        | 1976               | 23 419   | 22 882   | 23 656   | 24 278   | 25 158   | 26 142   | ...      |
| Tunesien  | Mill. TD                           | 1985               | 5 573    | 6 185    | 6 540    | 6 910    | 6 799    | 7 192    | 7 298    |
| <b>Amerika</b>                                      |                                    |                    |          |          |          |          |          |          |          |
| Brasilien   | Mill. NCz\$                        | 1985               | 1 336,8  | 1 241,5  | 1 304,9  | 1 413,8  | 1 521,1  | 1 575,9  | 1 571,6  |
| Chile   | Mrd. chil\$                        | 1977               | 363,5    | 327,2    | 347,9    | 356,5    | 376,6    | 398,2    | 427,5    |
| Costa Rica  | Mill. ₡                            | 1985               | 195 149  | 181 900  | 196 504  | 197 920  | 208 863  | 220 170  | 226 622  |
| Ecuador   | Mrd. S/                            | 1985               | 998,8    | 1 020,8  | 1 063,7  | 1 109,9  | 1 144,3  | 1 181,4  | 1 220,0  |
| El Salvador   | Mill. ₡                            | 1985               | 15 746   | 13 741   | 14 053   | 14 331   | 14 421   | 14 809   | 14 877   |
| Guatemala   | Mill. Q                            | 1958               | 3 107    | 2 940    | 2 954    | 2 936    | 2 940    | 3 032    | 3 139    |
| Haiti <sup>12)</sup>                                | Mill. Gde.                         | 1976               | 5 342    | 5 056    | 5 071    | 5 081    | 5 113    | 5 140    | ...      |
| Honduras  | Mill. L                            | 1985               | 6 624    | 6 579    | 6 762    | 6 977    | 7 192    | 7 544    | 7 842    |
| Jamaika   | Mill. J\$                          | 1985               | 11 112   | 11 801   | 11 697   | 11 151   | 11 363   | 11 955   | ...      |
| Kanada  | Mrd. kan\$                         | 1985               | 411,1    | 425,8    | 452,9    | 474,3    | 488,9    | 510,8    | 536,4    |
| Kolumbien   | Mrd. kol\$                         | 1985               | 4 443,6  | 4 660,1  | 4 816,3  | 4 965,9  | 5 255,1  | 5 534,6  | 5 741,7  |
| Mexiko  | Mrd. mex\$                         | 1980               | 4 470,1  | 4 628,9  | 4 796,0  | 4 919,9  | 4 725,3  | 4 802,4  | 4 855,2  |
| Panama  | Mill. B/                           | 1985               | 4 260,3  | 4 699,3  | 4 679,5  | 4 901,1  | 5 066,1  | 5 182,7  | 4 352,8  |
| Paraguay  | Mrd. ₡                             | 1985               | 1 245,7  | 1 300,7  | 1 340,7  | 1 393,9  | 1 394,0  | 1 454,3  | 1 544,1  |
| Peru  | Mrd. V.                            | 1985               | ...      | 174,4    | 183,3    | 186,1    | 204,8    | 220,7    | 201,9    |
| Uruguay   | Mrd. urugN\$                       | 1985               | 614,7    | 534,4    | 526,6    | 528,2    | 567,8    | 601,3    | 604,3    |
| Venezuela   | Mrd. Bs.                           | 1985               | 490,8    | 465,0    | 458,7    | 464,6    | 496,3    | 511,3    | 540,7    |
| Vereinigte Staaten                                  | Mrd. US-\$                         | 1985               | 3 445,7  | 3 567,7  | 3 823,2  | 3 967,5  | 4 079,6  | 4 229,7  | 4 425,3  |
| <b>Asien</b>  |                                    |                    |          |          |          |          |          |          |          |
| China <sup>2)</sup>                                 | Mrd. RMB. ¥                        | 1980               | 432,8    | 536,8    | 614,5    | 696,7    | 757,2    | 832,8    | ...      |
| Indien <sup>3)</sup>                                | Mrd. iR                            | 1985               | 2 000,4  | 2 380,8  | 2 462,5  | 2 625,1  | 2 746,8  | 2 868,1  | ...      |
| Indonesien  | Mrd. Rp.                           | 1985               | 75 778   | 88 548   | 94 515   | 96 850   | 102 612  | 107 501  | 113 650  |
| Israel  | Mill. NIS                          | 1986               | 36 848   | 39 826   | 40 742   | 42 331   | 43 855   | 46 157   | 46 903   |

<sup>1)</sup> Ausführliche Bezeichnungen der Währungseinheiten siehe S. 101.<sup>2)</sup> Ohne Taiwan.<sup>3)</sup> Rechnungsjahre, die am 1. 4. des angegebenen Jahres beginnen.<sup>4)</sup> Rechnungsjahre, die am 1. 7. des angegebenen Jahres beginnen.<sup>5)</sup> Materielles Bruttoinlandsprodukt (Produziertes Nationaleinkommen zuzügl. Abschreibungen).<sup>6)</sup> Produziertes Nationaleinkommen.<sup>7)</sup> Ab 1985 in Preisen von 1984.<sup>8)</sup> In Preisen vom 1. 1. 1977, ab 1985 in Preisen vom 1. 1. 1984.<sup>9)</sup> Umbasierte Angaben zu Faktorkosten.<sup>10)</sup> Einschl. Angaben für Namibia, das seit 21. 3. 1990 unabhängig ist.<sup>11)</sup> Nur das ehem. Tanganjika. — Bruttoinlandsprodukt zu Faktorkosten.<sup>12)</sup> Rechnungsjahre, die am 30. 9. des angegebenen Jahres enden.



## 16.1 Bruttoinlandsprodukt zu Marktpreisen

| Land  | Währungs-<br>einheit <sup>1)</sup> | Basis-<br>jahr     | 1980       | 1983       | 1984       | 1985       | 1986       | 1987       | 1988       |
|---|------------------------------------|--------------------|------------|------------|------------|------------|------------|------------|------------|
| in konstanten Preisen                               |                                    |                    |            |            |            |            |            |            |            |
| Japan   | Mrd. ¥                             | 1985               | 261 076    | 287 637    | 302 062    | 316 303    | 324 085    | 337 788    | 357 077    |
| Korea, Republik                                     | Mrd. ₩                             | 1985               | 52 364     | 69 101     | 75 606     | 80 847     | 90 891     | 101 639    | 113 102    |
| Pakistan <sup>2)</sup>                              | Mrd. pR                            | 1980               | 278,2      | 332,5      | 357,7      | 377,4      | 401,8      | 429,9      | 453,9      |
| Philippinen   | Mrd. ₱                             | 1972               | 92,6       | 99,9       | 93,9       | 89,9       | 91,2       | 95,4       | 101,8      |
| Syrien  | Mill. sy£                          | 1985               |            | 81 758     | 78 429     | 83 225     | 79 444     | 80 684     | 89 797     |
| Thailand  | Mrd. ฿                             | 1972               | 292,9      | 355,4      | 380,7      | 394,1      | 411,8      | 446,4      | 495,4      |
| <b>Australien und Ozeanien</b>                      |                                    |                    |            |            |            |            |            |            |            |
| Australien <sup>3)</sup>                            | Mill. \$A                          | 1985               | 205 280    | 216 962    | 228 881    | 238 637    | 245 309    | 255 958    | 264 481    |
| Neuseeland <sup>4)</sup>                            | Mill. NZ\$                         | 1985               | 39 174     | 41 813     | 44 144     | 44 860     | 45 467     | 45 344     | 45 617     |
| in konstanten Preisen je Einwohner                  |                                    |                    |            |            |            |            |            |            |            |
| <b>Europa</b>                                       |                                    |                    |            |            |            |            |            |            |            |
| Bundesrepublik Deutschland                          | DM                                 | 1980               | 24 020     | 24 320     | 25 110     | 25 670     | 26 250     | 26 730     | 27 550     |
| Deutsche Demokratische Republik und<br>Berlin (Ost) | M                                  | 1985               | 15 100     | 16 950     | 17 810     | 18 730     | 19 490     | 20 120     | 20 710     |
| Belgien   | bfr                                | 1985               | 462 980    | 466 590    | 476 610    | 480 560    | 488 170    | 496 990    | 517 460    |
| Dänemark  | dkr                                | 1985               | 105 320    | 110 480    | 115 370    | 120 270    | 123 790    | 122 690    | 121 960    |
| Finnland  | Fmk                                | 1985               | 60 740     | 64 720     | 66 430     | 68 360     | 69 520     | 72 140     | 75 630     |
| Frankreich  | FF                                 | 1985               | 80 890     | 83 200     | 83 960     | 85 190     | 86 800     | 88 110     | 90 820     |
| Griechenland  | Dr                                 | 1985               | 448 190    | 442 600    | 452 350    | 464 640    | 466 920    | 465 180    | 482 970    |
| Großbritannien und Nordirland                       | £                                  | 1985               | 5 710      | 5 930      | 6 050      | 6 260      | 6 460      | 6 740      | 7 000      |
| Irland  | Ir£                                | 1985               | 4 610      | 4 720      | 4 890      | 4 990      | 4 970      | 5 210      | 5 410      |
| Island  | Iskr                               | 1985               | 477 410    | 468 550    | 479 880    | 483 300    | 525 230    | 566 180    | 555 740    |
| Italien   | Lit                                | 1985               | 13 304 100 | 13 528 970 | 13 897 970 | 14 226 840 | 14 564 880 | 14 970 380 | 15 528 870 |
| Jugoslawien <sup>5)</sup>                           | Dir                                | 1972               | 17 070     | 16 860     | 17 060     | 16 940     | 17 520     | 17 220     | 16 830     |
| Luxemburg   | lfr                                | 1985               | 498 140    | 513 140    | 544 900    | 560 810    | 582 370    | 594 040    | 616 350    |
| Niederlande   | hfl                                | 1985               | 28 130     | 27 510     | 28 260     | 28 860     | 29 270     | 29 380     | 30 000     |
| Norwegen  | nkr                                | 1985               | 103 810    | 108 850    | 114 740    | 120 440    | 125 000    | 128 740    | 129 320    |
| Österreich  | S                                  | 1985               | 167 330    | 171 920    | 174 240    | 178 410    | 180 280    | 183 550    | 190 690    |
| Polen <sup>6)</sup>                                 | Zl                                 | 1982 <sup>7)</sup> | 154 820    | 132 780    | 138 940    | 188 970    | 196 900    | 199 670    | 208 260    |
| Portugal  | Esc                                | 1985               | 362 980    | 367 650    | 357 910    | 365 250    | 377 710    | 385 920    | 410 560    |
| Schweden  | skr                                | 1985               | 95 180     | 97 800     | 101 590    | 103 690    | 105 790    | 108 520    | 110 540    |
| Schweiz   | sfr                                | 1985               | 33 380     | 33 200     | 33 660     | 34 890     | 35 680     | 36 120     | 37 060     |
| Spanien   | Pta                                | 1985               | 696 780    | 701 310    | 710 920    | 724 290    | 744 870    | 782 890    | 818 150    |
| Tschechoslowakei <sup>8)</sup>                      | Kcs                                | 1977 <sup>9)</sup> | 29 620     | 30 120     | 31 080     | 34 450     | 35 280     | 35 920     | 36 670     |
| Türkei  | TL                                 | 1985               | 487 710    | 514 290    | 530 430    | 543 820    | 576 880    | 605 940    | 612 940    |
| Ungarn  | Ft                                 | 1985               | 88 460     | 94 430     | 97 120     | 97 060     | 98 740     | 102 730    | 107 750    |
| Zypern  | Z£                                 | 1985               |            |            |            | 2 210      | 2 290      | 2 420      | 2 550      |
| <b>Afrika</b>                                       |                                    |                    |            |            |            |            |            |            |            |
| Burundi   | F.Bu                               | 1985               | 27 340     | 28 790     | 25 410     | 29 950     | 30 190     | 31 230     | ...        |
| Kenia   | K.Sh                               | 1985               | 5 190      | 5 010      | 4 910      | 4 910      | 5 050      | 4 930      | 5 020      |
| Marokko   | DH                                 | 1980               | 3 670      | 3 560      | 3 530      | 3 600      | 3 720      | 3 950      | 4 240      |
| Nigeria <sup>3)</sup>                               | N                                  | 1985               |            | 870        | 780        | 820        | 820        | 810        | 820        |
| Sambia  | K                                  | 1977               | 350        | 320        | 310        | 300        | 280        | 280        | 290        |
| Südafrika <sup>4)</sup>                             | R                                  | 1985               | 4 140      | 3 940      | 4 050      | 3 930      | 3 860      | 3 850      | 3 910      |
| Tansania <sup>5)</sup>                              | T.Sh                               | 1976               | 1 260      | 1 120      | 1 120      | 1 120      | 1 120      | 1 130      | ...        |
| Tunesien  | tD                                 | 1985               | 870        | 900        | 930        | 950        | 910        | 940        | 930        |
| <b>Amerika</b>                                      |                                    |                    |            |            |            |            |            |            |            |
| Chile   | chil\$                             | 1977               | 32 630     | 27 920     | 29 190     | 29 410     | 30 540     | 31 750     | 33 530     |
| Costa Rica  | ₡                                  | 1985               | 86 730     | 74 550     | 81 200     | 79 490     | 78 230     | 79 200     | 79 520     |
| Ecuador   | \$v                                | 1985               | 123 000    | 115 220    | 116 770    | 118 330    | 118 580    | 109 010    | 119 600    |
| El Salvador   | ₡                                  | 1985               | 3 490      | 2 910      | 2 940      | 2 970      | 2 940      | 2 960      | 2 910      |
| Guatemala   | Q                                  | 1958               | 450        | 390        | 380        | 370        | 360        | 360        | 360        |
| Honduras  | L                                  | 1985               | 1 800      | 1 610      | 1 600      | 1 600      | 1 590      | 1 620      | 1 630      |
| Jamaika   | J\$                                | 1985               | 5 220      | 5 270      | 5 130      | 4 830      | 4 860      | 4 960      | ...        |
| Kanada  | kan\$                              | 1985               | 17 080     | 17 170     | 18 120     | 18 840     | 19 270     | 19 910     | 20 670     |
| Kolumbien   | kol\$                              | 1985               | 171 630    | 169 460    | 171 640    | 173 510    | 180 030    | 186 160    | 189 870    |
| Mexiko  | mex\$                              | 1980               | 64 170     | 62 030     | 62 870     | 63 120     | 59 390     | 59 170     | 58 690     |
| Panama  | B/                                 | 1985               | 2 240      | 2 250      | 2 200      | 2 250      | 2 270      | 2 280      | 1 880      |
| Paraguay  | G                                  | 1985               | 395 460    | 374 840    | 374 500    | 377 750    | 365 880    | 370 990    | 382 200    |
| Peru  | I/                                 | 1985               |            | 9 320      | 9 550      | 9 450      | 10 130     | 10 650     | 9 500      |
| Uruguay   | urugN\$                            | 1985               | 211 250    | 179 920    | 176 110    | 175 470    | 187 380    | 197 800    | 197 490    |
| Venezuela   | Bs                                 | 1985               | 32 680     | 28 370     | 27 220     | 26 820     | 27 900     | 27 990     | 28 830     |
| Vereinigte Staaten                                  | US-\$                              | 1985               | 15 130     | 15 190     | 16 130     | 16 580     | 16 880     | 17 340     | 17 970     |
| <b>Asien</b>  |                                    |                    |            |            |            |            |            |            |            |
| China <sup>10)</sup>                                | RMB. ¥                             | 1980               | 430        | 520        | 590        | 660        | 710        | 770        | ...        |
| Indien <sup>1)</sup>                                | IR                                 | 1985               | 2 960      | 3 310      | 3 350      | 3 500      | 3 590      | 3 670      | ...        |
| Indonesien  | Rp                                 | 1985               | 517 750    | 565 980    | 591 130    | 592 750    | 614 660    | 631 690    | 649 610    |
| Israel  | NIS                                | 1986               | 9 520      | 9 690      | 9 790      | 10 010     | 10 200     | 10 560     | 10 590     |
| Japan   | ¥                                  | 1985               | 2 235 240  | 2 411 850  | 2 516 760  | 2 619 490  | 2 667 590  | 2 766 710  | 2 912 230  |
| Korea, Republik                                     | ₩                                  | 1985               | 1 373 660  | 1 730 550  | 1 866 350  | 1 981 540  | 2 207 160  | 2 445 010  | 2 694 830  |
| Pakistan <sup>2)</sup>                              | pR                                 | 1980               | 3 310      | 3 610      | 3 770      | 3 850      | 3 980      | 4 130      | 4 240      |
| Philippinen   | ₱                                  | 1972               | 1 920      | 1 920      | 1 760      | 1 640      | 1 630      | 1 660      | 1 730      |
| Syrien  | sy£                                | 1985               |            | 8 510      | 7 900      | 8 110      | 7 490      | 7 360      | 7 920      |
| Thailand  | ฿                                  | 1972               | 6 270      | 7 150      | 7 510      | 7 630      | 7 820      | 8 330      | 9 080      |
| <b>Australien und Ozeanien</b>                      |                                    |                    |            |            |            |            |            |            |            |
| Australien <sup>3)</sup>                            | \$A                                | 1985               | 13 970     | 14 090     | 14 690     | 15 120     | 15 310     | 15 740     | 15 990     |
| Neuseeland <sup>4)</sup>                            | NZ\$                               | 1985               | 12 460     | 12 960     | 13 550     | 13 710     | 13 870     | 13 700     | 13 720     |

1) Ausführliche Bezeichnungen der Währungseinheiten siehe S. 101

2) Rechnungsjahre, die am 1. 7. des angegebenen Jahres beginnen.

3) Rechnungsjahre, die am 1. 4. des angegebenen Jahres beginnen.

4) Materielles Bruttoinlandsprodukt (Produziertes Nationaleinkommen zuzügl. Abschreibungen).

5) Produziertes Nationaleinkommen.

\*) Ab 1985 in Preisen von 1984.

1) In Preisen vom 1. 1. 1977, ab 1985 in Preisen vom 1. 1. 1984.

2) Einschl. Angaben für Namibia, das seit 21. 3. 1990 unabhängig ist.

3) Nur das ehem. Tanganjika. — Bruttoinlandsprodukt zu Faktorkosten.

10) Ohne Taiwan.

## 16.2 Sozialprodukt und Volkseinkommen

In jeweiligen

| Lfd. Nr. | Gegenstand der Nachweisung  | Bundesrepublik Deutschland <sup>1)</sup> |                       | Belgien               |                       | Dänemark             |                      | Finnland                           |                                    |
|----------|---|--|-----------------------|-----------------------|-----------------------|----------------------|----------------------|------------------------------------|------------------------------------|
|          |   | 1987                                     | 1988                  | 1987                  | 1988                  | 1987                 | 1988                 | 1987                               | 1988                               |
|          |   | Mrd. DM                                  |                       | Mrd. bfrs             |                       | Mrd. dkr             |                      | Mrd. Fmk                           |                                    |
|          |   |  |                       |                       |                       |                      |                      |                                    | <b>Sozial</b>                      |
| 1        | Bruttoinlandsprodukt zu Marktpreisen  | 2 006,4                                  | 2 110,6               | 5 185,3               | 5 516,7               | 692,3                | 723,6                | 391,6                              | 440,0                              |
| 2        | + Saldo der Erwerbs- und Vermögenseinkommen zwischen Inländern und der übrigen Welt               | + 11,3                                   | + 11,1                | - 61,2                | - 71,9                | - 28,3               | - 28,9               | - 8,0                              | - 8,6                              |
| 3        | Bruttosozialprodukt zu Marktpreisen   | 2 017,7                                  | 2 121,7               | 5 124,1               | 5 444,8               | 664,1                | 694,6                | 383,6                              | 431,4                              |
| 4        | - Abschreibungen  | 249,5                                    | 260,8                 | 478,9                 | 506,3                 | 62,0                 | 66,4                 | 58,1                               | 64,6                               |
| 5        | Nettosozialprodukt zu Marktpreisen  | 1 768,2                                  | 1 860,9               | 4 645,2               | 4 938,5               | 602,1                | 628,3                | 325,4                              | 366,8                              |
| 6        | - Indirekte Steuern (abzüglich Subventionen)  | 200,9                                    | 209,3                 | 464,8                 | 488,8                 | 113,8                | 114,1                | 45,9                               | 55,6                               |
| 7        | Nettosozialprodukt zu Faktorkosten (Volkseinkommen)   | 1 567,3                                  | 1 651,6               | 4 180,4               | 4 449,7               | 488,3                | 514,2                | 279,5                              | 311,2                              |
|          |   |  |                       |                       |                       |                      |                      |                                    | <b>Entstehung des</b>              |
| 8        | Land- und Forstwirtschaft, Fischerei  | 29,9                                     | 32,2                  | 109,6                 | 115,8                 | 28,2                 | 26,5                 | 22,4                               | 24,3                               |
| 9        | Bergbau, Gewinnung von Steinen und Erden  | 13,8 <sup>2)</sup>                       | 70,2 <sup>2)</sup>    | 15,7                  | 16,6                  | 3,4                  | 4,7                  | 1,0                                | 1,3                                |
| 10       | Energiewirtschaft und Wasserversorgung  | 56,5                                     |                       | 168,8                 | 173,1                 | 8,7                  | 9,5                  | 10,0                               | 10,3                               |
| 11       | Verarbeitendes Gewerbe  | 623,7 <sup>3)</sup>                      | 662,4 <sup>3)</sup>   | 1 148,3               | 1 237,3               | 117,8                | 121,8                | 85,7                               | 92,8                               |
| 12       | Baugewerbe  | 102,0                                    | 109,6                 | 272,6                 | 312,4                 | 38,0                 | 41,0                 | 27,7                               | 33,7                               |
| 13       | Handel und Gastgewerbe  | 204,8                                    | 184,9                 | 1 132,3               | 1 171,5               | 84,1                 | 90,4                 | 40,7                               | 45,1                               |
| 14       | Verkehr und Nachrichtenübermittlung   | 115,3                                    | 119,8                 | 418,0                 | 450,0                 | 46,5                 | 49,2                 | 27,9                               | 30,8                               |
| 15       | Übrige Bereiche <sup>4)</sup>   | 726,2 <sup>4)</sup>                      | 801,6 <sup>4)</sup>   | 2 151,3 <sup>5)</sup> | 2 291,7 <sup>5)</sup> | 251,7                | 266,4 <sup>6)</sup>  | 129,4                              | 144,7                              |
| 16       | Bruttoinlandsprodukt zu Marktpreisen  | 2 006,4 <sup>7)</sup>                    | 2 110,6 <sup>7)</sup> | 5 185,3 <sup>7)</sup> | 5 516,7 <sup>7)</sup> | 578,5 <sup>10)</sup> | 609,5 <sup>10)</sup> | 345,7 <sup>7)</sup> <sup>10)</sup> | 384,4 <sup>7)</sup> <sup>10)</sup> |
|          |   |  |                       |                       |                       |                      |                      |                                    | <b>Verteilung des</b>              |
| 17       | Einkommen aus unselbständiger Arbeit  | 1 079,8                                  | 1 121,9               | 2 858,1               | 2 952,7               | 391,1                | 407,1                | 214,7                              | 235,7                              |
| 18       | Betriebsüberschuß (Einkommen aus Unternehmertätigkeit und Vermögen)                               | 476,2                                    | 518,6                 | 1 383,4               | 1 569,0               | 125,4                | 136,0                | 72,9                               | 84,1                               |
| 19       | Saldo der Erwerbs- und Vermögenseinkommen zwischen Inländern und der übrigen Welt                 | + 11,3                                   | + 11,1                | - 61,2                | - 71,9                | - 28,3               | - 28,9               | - 8,0                              | - 8,6                              |
| 20       | Nettosozialprodukt zu Faktorkosten (Volkseinkommen)   | 1 567,3                                  | 1 651,6               | 4 180,4               | 4 449,7               | 488,3                | 514,2                | 279,5                              | 311,2                              |
| 21       | Indirekte Steuern (abzüglich Subventionen)  | 200,9                                    | 209,3                 | 464,8                 | 488,8                 | 113,8                | 114,1                | 45,9                               | 55,6                               |
| 22       | Nettosozialprodukt zu Marktpreisen  | 1 768,2                                  | 1 860,9               | 4 645,2               | 4 938,5               | 602,1                | 628,3                | 325,4                              | 366,8                              |
| 23       | Saldo der laufenden Übertragungen zwischen inländischen Wirtschaftseinheiten und der übrigen Welt | - 31,2                                   | - 33,6                | - 38,0                | - 57,0                | - 5,6                | - 5,5                | - 2,2                              | - 2,9                              |
| 24       | Verfügbares Einkommen   | 1 737,1                                  | 1 827,3               | 4 607,2               | 4 881,5               | 596,5                | 622,8                | 323,3                              | 364,0                              |
|          |   |  |                       |                       |                       |                      |                      |                                    | <b>Verwendung des</b>              |
| 25       | Privater Verbrauch  | 1 112,7                                  | 1 156,8               | 3 339,5               | 3 481,8               | 374,6                | 388,7                | 214,0                              | 235,3                              |
| 26       | Staatsverbrauch   | 397,0                                    | 411,5                 | 847,5                 | 843,8                 | 176,4                | 188,1                | 81,3                               | 88,9                               |
| 27       | Anlageinvestitionen   | 390,0                                    | 419,1                 | 827,8                 | 980,1                 | 132,4                | 130,2                | 93,3                               | 109,2                              |
| 28       | Vorratsveränderung  | + 5,5                                    | + 13,7                | + 8,5                 | + 25,5                | - 4,0                | - 4,8                | - 0,9                              | + 2,9                              |
| 29       | Ausfuhr von Waren und Dienstleistungen  | 577,2                                    | 620,7                 | 3 611,8               | 3 990,9               | 219,7                | 233,9                | 100,0                              | 109,0                              |
| 30       | - Einfuhr von Waren und Dienstleistungen  | 476,0                                    | 511,2                 | 3 449,6               | 3 805,3               | 206,8                | 212,5                | 97,8                               | 110,2                              |
| 31       | Bruttoinlandsprodukt zu Marktpreisen  | 2 006,4                                  | 2 110,6               | 5 185,3               | 5 516,7               | 692,3                | 723,6                | 391,6 <sup>7)</sup>                | 440,0 <sup>7)</sup>                |

<sup>7)</sup> Ausführliche Bezeichnungen der Währungseinheiten siehe S. 10f.<sup>1)</sup> Nähere Angaben siehe »Statistisches Jahrbuch 1990 für die Bundesrepublik Deutschland«, Abschnitt 24, S. 561 ff.<sup>2)</sup> Die Gewinnung von Steinen und Erden ist im Bereich »Verarbeitendes Gewerbe« enthalten.<sup>3)</sup> Der Bergbau und die Gewinnung von Steinen und Erden sind im Bereich »Verarbeitendes Gewerbe« enthalten.<sup>4)</sup> Das Gastgewerbe ist in der Position »Übrige Bereiche« enthalten.<sup>5)</sup> Ohne unterstellte Entgelte für Bankdienstleistungen.<sup>6)</sup> Einschl. Einfuhrabgaben.

## kommen ausgewählter Länder\*)

## Preisen

| Frankreich            |                       | Griechenland           |                        | Großbritannien und Nordirland      |                                    | Irland                |                       | Italien               |                       | Lfd.<br>Nr. |
|-----------------------|-----------------------|------------------------|------------------------|------------------------------------|------------------------------------|-----------------------|-----------------------|-----------------------|-----------------------|-------------|
| 1987                  | 1988                  | 1987                   | 1988                   | 1987                               | 1988                               | 1987                  | 1988                  | 1987                  | 1988                  |             |
| Mrd. FF               |                       | Mrd. Dr.               |                        | Mrd. £                             |                                    | Mill. Ir£             |                       | Mrd. Lit              |                       |             |
| produkt               |                       |                        |                        |                                    |                                    |                       |                       |                       |                       |             |
| 5 301,3               | 5 658,6               | 6 255,6                | 7 446,2                | 416,6                              | 462,6                              | 19 988                | 21 326                | 979 677               | 1 078 863             | 1           |
| -15,7                 | -13,3                 | -63,3                  | -56,7                  | +0,4                               | +0,9                               | -1 957                | -2 542                | -6 722                | -7 345                | 2           |
| 5 285,8               | 5 645,3               | 6 192,3                | 7 389,6                | 416,9                              | 463,5                              | 18 032                | 18 784                | 972 955               | 1 071 518             | 3           |
| 669,6                 | 708,2                 | 575,5                  | 659,9                  | 48,4                               | 54,8                               | 1 925                 | 2 004                 | 106 785               | 117 596               | 4           |
| 4 615,9               | 4 937,1               | 5 616,7                | 6 729,7                | 368,6                              | 408,7                              | 16 107                | 16 780                | 866 170               | 953 922               | 5           |
| 668,1                 | 740,5                 | 806,5                  | 1 003,1                | 80,6                               | 67,5                               | 2 154                 | 2 296                 | 68 465                | 84 414                | 6           |
| 3 947,8               | 4 196,6               | 4 810,2                | 5 726,6                | 308,0                              | 341,2                              | 13 953                | 14 484                | 797 705               | 869 508               | 7           |
| Inlandsprodukts       |                       |                        |                        |                                    |                                    |                       |                       |                       |                       |             |
| 187,3                 | 188,6                 | 844,0                  | 1 014,8                | 5,8                                | 5,6                                | 1 924                 | 2 207                 | 40 259                | 39 659                | 8           |
| 32,8                  | 30,2                  | 99,4                   | 107,1                  | 13,9                               | 11,7                               | 6 585                 | 6 990                 | .. <sup>2)</sup>      | .. <sup>2)</sup>      | 9           |
| 123,1                 | 123,3                 | 155,1                  | 175,5                  | 10,1                               | 10,1                               |                       |                       | 49 544                | 53 292                | 10          |
| 1 123,5               | 1 200,5               | 971,1                  | 1 145,5                | 83,0                               | 93,4                               |                       |                       | 227 387 <sup>3)</sup> | 250 160 <sup>3)</sup> | 11          |
| 280,1                 | 306,6                 | 331,2                  | 346,4                  | 22,7                               | 25,7                               | 3 159                 | 3 405                 | 54 331                | 59 676                | 12          |
| 804,1                 | 866,6                 | 741,3 <sup>4)</sup>    | ..                     | 48,6                               | 55,1                               |                       |                       | 184 894               | 202 688               | 13          |
| 323,0                 | 331,9                 | 440,0                  | 519,2                  | 25,7                               | 28,7                               |                       |                       | 58 622                | 65 175                | 14          |
| 2 427,4 <sup>5)</sup> | 2 610,9 <sup>6)</sup> | 1 866,9 <sup>7)</sup>  | 3 134,6                | 145,8                              | 164,4                              | 6 167                 | 6 428                 | 364 640 <sup>8)</sup> | 408 213 <sup>9)</sup> | 15          |
| 5 301,3               | 5 658,6               | 5 449,1 <sup>10)</sup> | 6 443,1 <sup>10)</sup> | 355,6 <sup>7)</sup> <sup>10)</sup> | 395,1 <sup>7)</sup> <sup>10)</sup> | 17 835 <sup>10)</sup> | 19 030 <sup>10)</sup> | 979 677               | 1 078 863             | 16          |
| Volkseinkommens       |                       |                        |                        |                                    |                                    |                       |                       |                       |                       |             |
| 2 808,6               | 2 944,4               | 2 506,0                | 3 012,4                | 226,3                              | 250,1                              | 10 721                | 11 084                | 443 010               | 489 479               | 17          |
| 1 154,9               | 1 265,4               | 2 367,7                | 2 770,8                | 81,3                               | 90,1                               | 5 190                 | 5 941                 | 361 417               | 387 374               | 18          |
| -15,7                 | -13,3                 | -63,3                  | -56,7                  | +0,4                               | +0,9                               | -1 957                | -2 542                | -6 722                | -7 345                | 19          |
| 3 947,8               | 4 196,6               | 4 810,2                | 5 726,6                | 308,0                              | 341,2                              | 13 953                | 14 484                | 797 705               | 869 508               | 20          |
| 668,1                 | 740,5                 | 806,5                  | 1 003,1                | 80,6                               | 67,5                               | 2 154                 | 2 296                 | 68 465                | 84 414                | 21          |
| 4 615,9               | 4 937,1               | 5 616,7                | 6 729,7                | 368,6                              | 408,7                              | 16 107                | 16 780                | 866 170               | 953 922               | 22          |
| -11,2                 | -18,9                 | +327,8                 | +393,6                 | -3,4                               | -3,6                               | +892                  | +957                  | -1 884                | -2 638                | 23          |
| 4 604,7               | 4 918,3               | 5 944,5                | 7 123,2                | 365,1                              | 405,1                              | 16 999                | 17 737                | 864 286               | 951 284               | 24          |
| Inlandsprodukts       |                       |                        |                        |                                    |                                    |                       |                       |                       |                       |             |
| 3 237,0               | 3 416,7               | 4 319,4                | 5 104,5                | 260,1                              | 291,9                              | 11 686                | 12 350                | 604 345               | 660 144               | 25          |
| 1 003,3               | 1 049,9               | 1 243,0                | 1 533,1                | 85,6                               | 91,9                               | 3 571                 | 3 551                 | 165 417               | 185 194               | 26          |
| 1 033,1               | 1 137,8               | 1 056,0                | 1 292,6                | 73,6                               | 88,8                               | 3 410                 | 3 630                 | 195 464               | 214 571               | 27          |
| +17,6                 | +45,7                 | +38,8                  | +77,0                  | +1,3                               | +4,4                               | +4                    | -173                  | +8 012                | +15 740               | 28          |
| 1 104,3               | 1 217,0               | 1 536,8                | 1 800,9                | 107,7                              | 109,1                              | 11 785                | 13 533                | 191 841               | 211 114               | 29          |
| 1 093,9               | 1 208,5               | 1 993,4                | 2 263,9                | 112,5                              | 125,5                              | 10 468                | 11 565                | 185 402               | 207 900               | 30          |
| 5 301,3               | 5 658,6               | 6 255,6 <sup>7)</sup>  | 7 446,2 <sup>7)</sup>  | 416,6 <sup>7)</sup>                | 462,6 <sup>7)</sup>                | 19 988                | 21 326                | 979 677               | 1 078 863             | 31          |

\*) Einschl. einer statistischen Differenz.

\*) Die Summe aus der Bruttowertschöpfung der Bereiche und der Einfuhrabgaben ist um die nicht abziehbare Umsatzsteuer kleiner als das Bruttoinlandsprodukt zu Marktpreisen.

\*) Die Summe aus der Bruttowertschöpfung der Bereiche ist um den Vorsteuerabzug auf Investitionen größer als das Bruttoinlandsprodukt zu Marktpreisen.

\*\*) Bruttoinlandsprodukt zu Faktorkosten.

## 16.2 Sozialprodukt und Volkseinkommen

In jeweiligen

| Lfd. Nr.       | Gegenstand der Nachweisung  | Niederlande         |                     | Norwegen            |       | Österreich          |                     | Portugal |         |
|----------------|---|---------------------|---------------------|---------------------|-------|---------------------|---------------------|----------|---------|
|                |   | 1987                | 1988                | 1987                | 1988  | 1987                | 1988                | 1987     | 1988    |
|                |   | Mrd. hfl            |                     | Mrd. nkr            |       | Mrd. S              |                     | Mrd. Esc |         |
| Sozial         |   |                     |                     |                     |       |                     |                     |          |         |
| 1              | Bruttoinlandsprodukt zu Marktpreisen  | 431,2               | 451,2               | 562,9               | 594,2 | 1 477,8             | 1 570,6             | 5 174,7  | 6 002,8 |
| 2              | +/- Saldo der Erwerbs- und Vermögenseinkommen zwischen Inländern und der übrigen Welt             | -0,7                | -2,0                | -9,3                | -13,1 | -12,9               | -13,8               | -135,1   | -132,2  |
| 3              | Bruttosozialprodukt zu Marktpreisen   | 430,5               | 449,2               | 553,7               | 581,1 | 1 464,9             | 1 556,8             | 5 039,7  | 5 870,6 |
| 4              | - Abschreibungen  | 45,4                | 47,6                | 82,4                | 92,3  | 183,9               | 194,1               | 222,5    | 258,1   |
| 5              | Nettosozialprodukt zu Marktpreisen  | 385,1               | 401,7               | 471,2               | 488,8 | 1 281,0             | 1 362,7             | 4 817,2  | 5 612,5 |
| 6              | - Indirekte Steuern (abzüglich Subventionen)  | 40,6                | 41,8                | 76,0                | 73,8  | 197,8               | 208,8               | 676,1    | 852,5   |
| 7              | Nettosozialprodukt zu Faktorkosten (Volkseinkommen)   | 344,5               | 359,9               | 395,2               | 415,0 | 1 083,2             | 1 153,9             | 4 141,1  | 4 760,0 |
| Entstehung des |   |                     |                     |                     |       |                     |                     |          |         |
| 8              | Land- und Forstwirtschaft, Fischerei  | 16,8                | 17,5                | 18,4                |       | 49,2                | 50,1                |          |         |
| 9              | Bergbau, Gewinnung von Steinen und Erden  | 15,3                | 12,6                | 52,8                |       | 6,4                 | 6,0                 |          |         |
| 10             | Energiewirtschaft und Wasserversorgung  | 8,8                 | 9,0                 |                     |       | 48,2                | 49,6                |          |         |
| 11             | Verarbeitendes Gewerbe  | 82,9                | 89,1                | 84,9                |       | 383,5               | 418,0               |          |         |
| 12             | Baugewerbe  | 23,0                | 26,9                | 37,5                |       | 99,5                | 107,2               |          |         |
| 13             | Handel und Gastgewerbe  | 59,5                | 62,2                | 68,9                |       | 232,7               | 249,5               |          |         |
| 14             | Verkehr und Nachrichtenübermittlung   | 31,9                | 34,1                | 44,2                |       | 86,3                | 93,9                |          |         |
| 15             | Übrige Bereiche   | 152,5 <sup>1)</sup> | 158,1 <sup>1)</sup> | 256,3 <sup>1)</sup> |       | 572,0 <sup>1)</sup> | 596,4 <sup>1)</sup> |          |         |
| 16             | Bruttoinlandsprodukt zu Marktpreisen  | 390,7 <sup>2)</sup> | 409,4 <sup>2)</sup> | 562,9               | 594,2 | 1 477,8             | 1 570,6             | 5 174,7  | 6 002,8 |
| Verteilung des |   |                     |                     |                     |       |                     |                     |          |         |
| 17             | Einkommen aus unselbständiger Arbeit  | 231,9               | 238,5               | 305,5               | 328,1 | 792,7               | 821,9               | 2 380,8  | 2 725,4 |
| 18             | Betriebsüberschuß (Einkommen aus Unternehmertätigkeit und Vermögen)                               | 113,4               | 123,3               | 99,1                | 100,1 | 303,5               | 345,9               | 1 895,3  | 2 166,8 |
| 19             | Saldo der Erwerbs- und Vermögenseinkommen zwischen Inländern und der übrigen Welt                 | -0,7                | -2,0                | -9,3                | -13,1 | -12,9               | -13,8               | -135,1   | -132,2  |
| 20             | Nettosozialprodukt zu Faktorkosten (Volkseinkommen)   | 344,5               | 359,9               | 395,2               | 415,0 | 1 083,2             | 1 153,9             | 4 141,1  | 4 760,0 |
| 21             | Indirekte Steuern (abzüglich Subventionen)  | 40,6                | 41,8                | 76,0                | 73,8  | 197,8               | 208,8               | 676,1    | 852,5   |
| 22             | Nettosozialprodukt zu Marktpreisen  | 385,1               | 401,7               | 471,2               | 488,8 | 1 281,0             | 1 362,7             | 4 817,2  | 5 612,5 |
| 23             | Saldo der laufenden Übertragungen zwischen inländischen Wirtschaftseinheiten und der übrigen Welt | -4,7                | -3,9                | -6,5                | -6,4  | + 2,8               | + 2,8               | + 485,0  | + 520,8 |
| 24             | Verfügbares Einkommen   | 380,4               | 397,7               | 464,7               | 482,4 | 1 283,8             | 1 365,5             | 5 302,2  | 6 133,3 |
| Verwendung des |   |                     |                     |                     |       |                     |                     |          |         |
| 25             | Privater Verbrauch  | 263,2               | 268,3               | 297,6               | 308,8 | 835,1               | 874,8               | 3 335,7  | 3 909,2 |
| 26             | Staatsverbrauch   | 70,5                | 70,9                | 116,1               | 122,6 | 280,4               | 289,1               | 787,8    | 962,8   |
| 27             | Anlageinvestitionen   | 86,7                | 96,7                | 157,9               | 170,9 | 340,8               | 369,1               | 1 250,8  | 1 611,3 |
| 28             | Vorratsveränderung  | -2,3                | -2,9                | + 3,2               | - 3,7 | + 14,1              | + 33,0              | + 171,0  | + 169,8 |
| 29             | Ausfuhr von Waren und Dienstleistungen  | 226,4               | 246,1               | 200,1               | 213,1 | 527,2               | 586,8               | 1 774,7  | 2 129,5 |
| 30             | - Einfuhr von Waren und Dienstleistungen  | 213,2               | 227,8               | 211,9               | 217,5 | 519,8               | 582,1               | 2 145,2  | 2 779,9 |
| 31             | Bruttoinlandsprodukt zu Marktpreisen  | 431,2               | 451,2               | 562,9               | 594,2 | 1 477,8             | 1 570,6             | 5 174,7  | 6 002,8 |

\*) Ausführliche Bezeichnungen der Währungseinheiten siehe S. 101.

1) Einchl. einer statistischen Differenz.

2) Der Bergbau und die Gewinnung von Steinen und Erden ist im Bereich »Verarbeitendes Gewerbe« enthalten.

3) Das Gastgewerbe ist in der Position »Übrige Bereiche« enthalten.



kommen ausgewählter Länder\*)

## Preisen

| Schweden        |         | Schweiz  |        | Spanien                |        | Vereinigte Staaten    |                       | Japan                      |                       | Lfd.<br>Nr |
|-----------------|---------|----------|--------|------------------------|--------|-----------------------|-----------------------|----------------------------|-----------------------|------------|
| 1987            | 1988    | 1987     | 1988   | 1987                   | 1988   | 1987                  | 1988                  | 1987                       | 1988                  |            |
| Mrd. skr        |         | Mrd. sfr |        | Mrd. Ptas              |        | Mrd. US-\$            |                       | Mrd. ¥                     |                       |            |
| produkt         |         |          |        |                        |        |                       |                       |                            |                       |            |
| 1 020,9         | 1 114,0 | 254,7    | 268,8  | 35 715                 | 39 618 | 4 463,2               | 4 817,8               | 343 238                    | 364 385               | 1          |
|                 |         |          |        |                        |        |                       |                       |                            |                       |            |
| - 16,5          | - 21,1  | + 11,4   | + 14,0 | - 307                  | - 428  | + 30,5                | + 33,3                | + 2 054                    | + 2 181               | 2          |
| 1 004,4         | 1 092,9 | 266,1    | 282,7  | 35 407                 | 39 190 | 4 493,7               | 4 851,1               | 345 292                    | 366 566               | 3          |
| 116,5           | 127,9   | 25,6     | 27,7   | 3 943                  | 4 313  | 558,2                 | 589,4                 | 48 801                     | 52 419                | 4          |
| 887,9           | 965,0   | 240,5    | 255,0  | 31 464                 | 34 878 | 3 935,5               | 4 261,7               | 295 443 <sup>1)</sup>      | 312 947 <sup>1)</sup> | 5          |
| 128,9           | 132,8   | 14,8     | 15,4   | 3 081                  | 3 225  | 336,2                 | 363,9                 | 25 012                     | 27 601                | 6          |
|                 |         |          |        |                        |        |                       |                       |                            |                       |            |
| 759,0           | 832,2   | 225,7    | 239,6  | 28 383                 | 31 653 | 3 599,3               | 3 897,8               | 270 430                    | 285 346               | 7          |
| Inlandsprodukts |         |          |        |                        |        |                       |                       |                            |                       |            |
|                 |         |          |        | 1 942                  |        |                       |                       | 9 457                      |                       | 8          |
|                 |         |          |        | 2)                     |        |                       |                       | 1 201                      |                       | 9          |
|                 |         |          |        | 11 034 <sup>2)</sup>   |        |                       |                       | 11 066                     |                       | 10         |
|                 |         |          |        |                        |        |                       |                       | 99 698                     |                       | 11         |
|                 |         |          |        | 2 860                  |        |                       |                       | 27 235                     |                       | 12         |
|                 |         |          |        |                        |        |                       |                       | 45 814 <sup>3)</sup>       |                       | 13         |
|                 |         |          |        | 19 879 <sup>1)2)</sup> |        |                       |                       | 21 289                     |                       | 14         |
|                 |         |          |        |                        |        |                       |                       | 126 430 <sup>3) 1)2)</sup> |                       | 15         |
| 1 020,9         | 1 114,0 | 254,7    | 268,8  | 35 715                 | 39 618 | 4 463,2               | 4 817,8               | 343 238 <sup>1)</sup>      | 364 385               | 16         |
| Volkseinkommens |         |          |        |                        |        |                       |                       |                            |                       |            |
| 598,7           | 654,0   | 157,9    | 166,3  | 16 354                 | 18 170 | 2 703,7               | 2 922,4               | 188 601                    | 199 973               | 17         |
| 176,9           | 199,3   | 56,3     | 59,3   | 12 336                 | 13 911 | 869,8                 | 951,6                 | 79 776                     | 83 192                | 18         |
|                 |         |          |        |                        |        |                       |                       |                            |                       |            |
| - 16,5          | - 21,1  | + 11,4   | + 14,0 | - 307                  | - 428  | + 30,5                | + 33,3                | + 2 054                    | + 2 181               | 19         |
| 759,0           | 832,2   | 225,7    | 239,6  | 28 383                 | 31 653 | 3 599,3 <sup>1)</sup> | 3 897,8 <sup>1)</sup> | 270 430                    | 285 346               | 20         |
| 128,9           | 132,8   | 14,8     | 15,4   | 3 081                  | 3 225  | 336,2                 | 363,9                 | 25 012                     | 27 601                | 21         |
| 887,9           | 965,0   | 240,5    | 255,0  | 31 464                 | 34 878 | 3 935,5               | 4 261,7               | 295 443                    | 312 947               | 22         |
|                 |         |          |        |                        |        |                       |                       |                            |                       |            |
| - 9,1           | - 9,6   | - 2,2    | - 2,5  | + 280                  | + 431  | - 14,3                | - 14,9                | - 372                      | - 520                 | 23         |
| 878,8           | 955,4   | 238,2    | 252,5  | 31 744                 | 35 308 | 3 921,2               | 4 246,8               | 295 072                    | 312 427               | 24         |
| Inlandsprodukts |         |          |        |                        |        |                       |                       |                            |                       |            |
| 542,5           | 590,9   | 150,6    | 157,9  | 22 714                 | 24 948 | 2 976,7               | 3 202,0               | 199 392                    | 209 329               | 25         |
| 271,2           | 289,1   | 32,6     | 34,2   | 5 142                  | 5 671  | 831,1                 | 883,7                 | 32 839                     | 33 837                | 26         |
| 193,0           | 219,1   | 64,4     | 71,5   | 7 386                  | 8 903  | 771,3                 | 823,2                 | 99 195                     | 111 466               | 27         |
| - 4,5           | - 2,0   | + 5,0    | + 4,4  | + 406                  | + 538  | + 27,0                | + 15,8                | + 797                      | + 1 214               | 28         |
| 332,3           | 361,9   | 90,5     | 97,6   | 7 024                  | 7 741  | 352,1                 | 431,0                 | 36 210                     | 39 342                | 29         |
| 313,6           | 345,0   | 88,4     | 96,8   | 6 957                  | 8 183  | 495,1                 | 537,9                 | 25 195                     | 30 803                | 30         |
| 1 020,9         | 1 114,0 | 254,7    | 268,8  | 35 715                 | 39 618 | 4 463,2               | 4 817,8               | 343 238                    | 364 385               | 31         |

\*) Ohne unterstellte Entgelte für Bankdienstleistungen.

\*) Einschl. Einfuhrabgaben.

\*) Bruttoinlandsprodukt zu Faktorkosten.

## 17 Zahlungen

## 17.1 Zusammengefaßte Zahlungen

Mill.

Die folgenden Angaben sind den »Balance of Payments Statistics« des Internationalen Währungsfonds (IWF, Washington) entnommen. Dabei wurde die zusammenfassende Darstellung (Aggregated Presentation) des IWF zugrunde gelegt, jedoch wurden die Vorzeichen im Bereich

der Kapitalbilanz in der Weise geändert, daß die ausgewiesenen Salden eine Nettozunahme (+) oder Nettoabnahme (-) der Ansprüche gegenüber dem Ausland anzeigen. Rechnerisch gilt stets: Saldo der Leistungsbilanz = Saldo der Kapitalbilanz + Ungeklärte Beträge. Die Abgren-

| Lfd. Nr.      | Land                          | Jahr | Leistungsbilanz            |         |          |                        |                    |          |                        |           |          |
|---------------|-------------------------------|------|----------------------------|---------|----------|------------------------|--------------------|----------|------------------------|-----------|----------|
|               |                               |      | Warenverkehr <sup>1)</sup> |         |          | Dienstleistungsverkehr |                    |          | Übertragungen (Salden) |           |          |
|               |                               |      | Ausfuhr                    | Einfuhr | Saldo    | Ausfuhr (Einnahmen)    | Einfuhr (Ausgaben) | Saldo    | privat                 | staatlich | zusammen |
| <b>Europa</b> |                               |      |                            |         |          |                        |                    |          |                        |           |          |
| 1             | Bundesrepublik Deutschland    | 1986 | 196 680                    | 149 390 | + 47 280 | 57 010                 | 59 830             | - 2 820  | - 4 020                | - 6 660   | - 10 680 |
| 2             |                               | 1987 | 214 660                    | 160 830 | + 53 830 | 63 200                 | 69 420             | - 6 220  | - 4 290                | - 8 240   | - 12 530 |
| 3             |                               | 1988 | 229 770                    | 171 240 | + 58 530 | 64 340                 | 73 250             | - 8 910  | - 4 730                | - 8 800   | - 13 530 |
| 4             | Belgien - Luxemburg           | 1986 | 51 050                     | 50 582  | + 468    | 35 146                 | 32 206             | + 2 940  | - 182                  | - 625     | - 807    |
| 5             |                               | 1987 | 58 756                     | 58 892  | - 136    | 37 272                 | 33 891             | + 3 381  | - 89                   | - 1 014   | - 1 103  |
| 6             |                               | 1988 | 63 043                     | 62 233  | + 810    | 41 642                 | 38 703             | + 2 939  | + 34                   | - 1 303   | - 1 269  |
| 7             | Dänemark                      | 1986 | 18 152                     | 19 048  | - 896    | 7 121                  | 9 815              | - 2 694  | - 96                   | - 143     | - 239    |
| 8             |                               | 1987 | 19 846                     | 19 220  | + 626    | 8 085                  | 10 887             | - 2 802  | - 43                   | - 118     | - 161    |
| 9             |                               | 1988 | 20 504                     | 19 106  | + 1 397  | 9 289                  | 11 875             | - 2 586  | - 66                   | - 99      | - 165    |
| 10            | Finnland                      | 1986 | 13 615                     | 12 232  | + 1 383  | 3 165                  | 4 859              | - 1 694  | - 134                  | - 200     | - 334    |
| 11            |                               | 1987 | 14 699                     | 13 673  | + 1 027  | 3 641                  | 5 806              | - 2 165  | - 125                  | - 235     | - 360    |
| 12            |                               | 1988 | 16 230                     | 15 398  | + 832    | 4 544                  | 7 115              | - 2 571  | - 179                  | - 319     | - 498    |
| 13            | Frankreich <sup>2)</sup>      | 1986 | 100 560                    | 102 615 | - 2 056  | 59 004                 | 50 727             | + 8 277  | - 1 246                | - 2 432   | - 3 678  |
| 14            |                               | 1987 | 107 801                    | 114 977 | - 7 176  | 61 771                 | 54 064             | + 7 707  | - 1 327                | - 2 365   | - 3 692  |
| 15            |                               | 1988 | 119 415                    | 125 417 | - 6 002  | 64 936                 | 56 473             | + 8 463  | - 1 809                | - 3 272   | - 5 081  |
| 16            | Griechenland                  | 1986 | 3 839                      | 7 616   | - 3 777  | 2 867                  | 2 561              | + 306    | + 827                  | + 1 184   | + 2 011  |
| 17            |                               | 1987 | 4 325                      | 8 580   | - 4 254  | 3 558                  | 2 595              | + 963    | + 1 057                | + 1 297   | + 2 354  |
| 18            |                               | 1988 | 4 415                      | 8 931   | - 4 516  | 4 081                  | 2 961              | + 1 120  | + 1 279                | + 1 445   | + 2 724  |
| 19            | Großbritannien und Nordirland | 1986 | 90 738                     | 101 622 | - 10 884 | 91 974                 | 78 258             | + 13 716 | + 124                  | - 2 775   | - 2 651  |
| 20            |                               | 1987 | 100 581                    | 113 491 | - 12 909 | 96 995                 | 83 457             | + 13 538 | - 209                  | - 4 151   | - 4 360  |
| 21            |                               | 1988 | 106 179                    | 133 396 | - 27 217 | 109 975                | 97 793             | + 12 182 | - 415                  | - 4 336   | - 4 751  |
| 22            | Irland                        | 1986 | 10 535                     | 9 560   | + 974    | 2 123                  | 4 774              | - 2 651  | - 47                   | + 1 146   | + 1 099  |
| 23            |                               | 1987 | 12 015                     | 10 000  | + 2 015  | 2 358                  | 5 101              | - 2 743  | - 122                  | + 1 136   | + 1 014  |
| 24            |                               | 1988 | 13 686                     | 10 833  | + 2 853  | 2 641                  | 6 146              | - 3 505  | - 86                   | + 1 234   | + 1 148  |
| 25            | Island                        | 1986 | 932,3                      | 849,4   | + 82,8   | 401,0                  | 472,6              | - 71,6   | + 4,8                  | - 1,5     | + 3,3    |
| 26            |                               | 1987 | 1 062,2                    | 1 101,7 | - 39,5   | 440,5                  | 546,0              | - 105,5  | + 0,8                  | - 1,3     | - 0,5    |
| 27            |                               | 1988 | 1 061,2                    | 1 074,5 | - 13,3   | 416,6                  | 571,1              | - 154,5  | + 0,6                  | - 1,4     | - 0,8    |
| 28            | Italien                       | 1986 | 82 351                     | 78 646  | + 3 705  | 27 361                 | 27 402             | - 41     | + 1 245                | - 2 630   | - 1 385  |
| 29            |                               | 1987 | 89 437                     | 89 507  | - 69     | 30 588                 | 31 011             | - 423    | + 992                  | - 1 771   | - 779    |
| 30            |                               | 1988 | 95 235                     | 95 753  | - 517    | 31 698                 | 34 203             | - 2 505  | + 1 078                | - 2 046   | - 968    |
| 31            | Jugoslawien                   | 1986 | 9 448                      | 10 046  | - 598    | 3 666                  | 5 481              | - 1 815  | + 3 353                | - 2       | + 3 351  |
| 32            |                               | 1987 | 8 836                      | 8 772   | + 64     | 3 455                  | 5 862              | - 2 407  | + 3 311                | - 2       | + 3 309  |
| 33            |                               | 1988 |                            |         |          |                        |                    |          |                        |           |          |
| 34            | Malta                         | 1986 | 444,6                      | 670,4   | - 225,8  | 441,4                  | 276,5              | + 164,9  | + 41,0                 | + 19,7    | + 60,7   |
| 35            |                               | 1987 | 488,2                      | 792,4   | - 304,2  | 539,7                  | 297,5              | + 242,2  | + 48,8                 | + 18,1    | + 66,9   |
| 36            |                               | 1988 |                            |         |          |                        |                    |          |                        |           |          |
| 37            | Niederlande                   | 1986 | 62 888                     | 56 722  | + 6 165  | 25 371                 | 26 889             | - 1 518  | - 641                  | - 834     | - 1 475  |
| 38            |                               | 1987 | 67 174                     | 63 194  | + 3 980  | 28 553                 | 28 121             | + 432    | - 807                  | - 874     | - 1 681  |
| 39            |                               | 1988 | 73 311                     | 67 235  | + 6 076  | 28 308                 | 29 432             | - 1 124  | - 648                  | - 374     | - 1 022  |
| 40            | Norwegen                      | 1986 | 15 492                     | 17 271  | - 1 779  | 9 257                  | 10 643             | - 1 386  | - 119                  | - 565     | - 684    |
| 41            |                               | 1987 | 16 378                     | 16 990  | - 613    | 8 924                  | 10 750             | - 1 826  | - 150                  | - 599     | - 749    |
| 42            |                               | 1988 | 17 102                     | 17 173  | - 71     | 9 647                  | 11 577             | - 1 930  | - 126                  | - 605     | - 731    |
| 43            | Österreich                    | 1986 | 18 360                     | 22 290  | - 3 929  | 14 412                 | 10 348             | + 4 064  | + 2                    | - 38      | - 36     |
| 44            |                               | 1987 | 20 499                     | 24 456  | - 3 957  | 15 536                 | 11 783             | + 3 753  | - 8                    | - 55      | - 63     |
| 45            |                               | 1988 | 22 372                     | 28 998  | - 4 626  | 15 956                 | 11 841             | + 4 115  | + 88                   | - 54      | + 34     |
| 46            | Portugal                      | 1986 | 6 136                      | 7 531   | - 1 395  | 2 391                  | 2 426              | - 35     | + 2 224                | + 164     | + 2 388  |
| 47            |                               | 1987 | 7 084                      | 9 694   | - 2 610  | 2 811                  | 2 585              | + 226    | + 2 622                | + 257     | + 2 879  |
| 48            |                               | 1988 | 7 969                      | 11 785  | - 3 816  | 3 020                  | 2 865              | + 155    | + 2 680                | + 535     | + 3 215  |
| 49            | Rumänien                      | 1986 | 10 692                     | 9 027   | + 1 665  | 791                    | 1 187              | - 396    |                        |           |          |
| 50            |                               | 1987 |                            |         |          |                        |                    |          |                        |           |          |
| 51            |                               | 1988 |                            |         |          |                        |                    |          |                        |           |          |
| 52            | Schweden                      | 1986 | 31 396                     | 27 087  | + 4 309  | 8 326                  | 11 429             | - 3 103  | - 411                  | - 731     | - 1 142  |
| 53            |                               | 1987 | 33 967                     | 30 508  | + 3 458  | 9 055                  | 12 385             | - 3 330  | - 294                  | - 784     | - 1 078  |
| 54            |                               | 1988 | 36 656                     | 33 141  | + 3 515  | 9 590                  | 13 814             | - 4 224  | - 351                  | - 851     | - 1 202  |

<sup>1)</sup> Die SZR sind ausgedrückt in Wertseinheiten, die dem Wert eines gewogenen Mittels der Währungen der wichtigsten am Welthandel beteiligten Länder entsprechen (Korbbeurteilung).

<sup>2)</sup> Warenverkehr (fob). Abweichungen von der Außenhandelsstatistik sind auf Umrechnungen

von cif- auf fob-Werte, Berichtigungen bzw. Ergänzungen und auf Umrechnungen in unterschiedliche Rechnungseinheiten zurückzuführen.

<sup>3)</sup> Verbindlichkeiten gegenüber ausländischen Währungsbehörden und staatlich geförderte Kreditaufnahme zum Zahlungsbilanzausgleich.

## bilanzen

## bilanzen ausgewählter Länder

SZR\*)

zungen entsprechen weitgehend den methodischen Vorgaben im »Balance of Payments Manual« des IWF. Ein unmittelbarer Vergleich zur Zahlungsbilanz der Bundesrepublik im »Statistischen Jahrbuch 1990 für die Bundesrepublik Deutschland« (Abschnitt 25, S. 597) ist

jedoch u. a. wegen der Umrechnung in Sonderziehungsrechte (SZR), des unterschiedlichen Tabellenaufbaus und anderer Darstellungsformen und -schwerpunkte nicht ohne weiteres möglich

|                                 | Kapitalbilanz            |                             |                          |             |   |   |                                     |                               |                       |            |
|---------------------------------|--------------------------|-----------------------------|--------------------------|-------------|---|---|-------------------------------------|-------------------------------|-----------------------|------------|
| Saldo<br>der<br>Leistungsbilanz | Direkt-<br>investitionen | Portfolio-<br>investitionen | sonstiger Kapitalverkehr |             |   | Ausgleichsposten<br>zu den<br>Währungs-<br>reserven <sup>2)</sup> | Währungs-<br>reserven <sup>1)</sup> | Saldo<br>der<br>Kapitalbilanz | Ungeklärte<br>Beträge | Lfd.<br>Nr |
|                                 |                          |                             | langfristig              | kurzfristig | übrige<br>Kapital-<br>transaktionen <sup>3)</sup> |   |                                     |                               |                       |            |
| + 33 780                        | + 7 320                  | - 20 210                    | - 330                    | + 45 830    | - 3 280   | - 2 560   | + 7 070                             | + 33 840                      | - 70                  | 1          |
| + 35 080                        | + 5 410                  | + 1 810                     | + 2 710                  | + 10 200    | - 990   | + 660   | + 15 810                            | + 35 610                      | - 530                 | 2          |
| + 36 090                        | + 6 490                  | + 32 460                    | - 2 960                  | + 14 600    | - 2 420   | + 2 560   | - 14 170                            | + 36 560                      | - 480                 | 3          |
| + 2 601                         | + 846                    | + 5 611                     | - 657                    | - 3 359     | + 318   | - 113   | - 103                               | + 2 643                       | + 56                  | 4          |
| + 2 142                         | + 323                    | + 1 907                     | - 675                    | - 1 094     | - 137   | - 141   | + 2 003                             | + 2 186                       | - 44                  | 5          |
| + 2 481                         | - 1 016                  | + 3 234                     | - 1 418                  | + 949       | -   | + 487   | + 159                               | + 2 395                       | + 87                  | 6          |
| - 3 828                         | -                        | -                           | - 2 987                  | + 286       | - 544   | - 304   | - 884                               | - 4 433                       | + 605                 | 7          |
| - 2 338                         | -                        | -                           | - 6 473                  | + 613       | + 568   | - 127   | + 3 037                             | - 2 382                       | + 45                  | 8          |
| - 1 354                         | -                        | -                           | - 2 280                  | - 508       | - 93  | + 131   | + 899                               | - 1 851                       | + 497                 | 9          |
| - 645                           | + 366                    | - 1 415                     | + 518                    | + 2 312     | + 2   | - 12  | - 1 953                             | - 182                         | - 464                 | 10         |
| - 1 498                         | + 626                    | - 797                       | + 177                    | - 4 854     | - 8   | + 64  | + 3 071                             | - 1 721                       | + 223                 | 11         |
| - 2 237                         | + 1 304                  | - 1 991                     | - 419                    | - 274       | - 3   | - 74  | + 209                               | - 1 248                       | - 989                 | 12         |
| + 2 543                         | + 1 808                  | - 1 559                     | + 5 770                  | - 4 331     | + 180   | - 272   | + 1 495                             | + 3 091                       | - 548                 | 13         |
| - 3 160                         | + 3 093                  | - 3 449                     | - 1 212                  | + 5 163     | - 4 299   | + 418   | - 2 412                             | - 2 698                       | - 462                 | 14         |
| - 2 621                         | + 4 454                  | - 5 675                     | + 1 087                  | - 1 716     | + 3 701   | + 567   | - 4 437                             | - 2 019                       | - 601                 | 15         |
| - 1 460                         | - 400                    | -                           | - 1 455                  | - 222       | + 321   | + 53  | + 169                               | - 1 534                       | + 74                  | 16         |
| - 936                           | - 527                    | -                           | - 580                    | - 447       | + 130   | + 88  | + 572                               | - 764                         | - 172                 | 17         |
| - 672                           | - 676                    | -                           | - 397                    | - 294       | - 154   | + 24  | + 869                               | - 628                         | - 43                  | 18         |
| + 181                           | + 7 787                  | + 23 856                    | - 4 474                  | - 12 819    | + 1 630   | - 2 094   | + 3 347                             | + 17 233                      | - 17 052              | 19         |
| - 3 732                         | + 13 472                 | - 12 917                    | - 851                    | + 17 443    | - 20 589  | + 1 033   | + 14 344                            | + 11 935                      | - 15 668              | 20         |
| - 19 786                        | + 9 731                  | + 9 610                     | - 2 930                  | - 16 503    | - 4 910   | + 285   | + 3 367                             | - 1 350                       | - 18 434              | 21         |
| - 578                           | + 37                     | - 1 483                     | + 548                    | - 636       | -   | - 47  | - 33                                | - 1 614                       | + 1 037               | 22         |
| + 286                           | - 69                     | + 138                       | - 724                    | + 162       | -   | - 53  | + 744                               | + 198                         | + 89                  | 23         |
| + 496                           | - 68                     | - 717                       | + 1 112                  | - 328       | -   | + 28  | + 391                               | + 418                         | + 79                  | 24         |
| + 14,6                          | - 5,2                    | -                           | - 125,0                  | + 51,3      | -   | + 3,9   | + 76,9                              | + 1,9                         | + 12,6                | 25         |
| - 145,5                         | - 1,2                    | -                           | - 135,5                  | - 40,6      | -   | + 8,6   | - 23,1                              | - 191,8                       | + 46,3                | 26         |
| - 168,6                         | + 11,4                   | -                           | - 166,7                  | - 12,5      | -   | + 4,1   | - 3,4                               | - 167,1                       | - 1,4                 | 27         |
| + 2 278                         | + 2 356                  | + 912                       | - 110                    | - 4 749     | - 761   | - 641   | + 2 752                             | - 241                         | + 2 518               | 28         |
| - 1 270                         | - 1 347                  | + 5 704                     | - 6 846                  | - 4 154     | - 26  | - 155   | + 4 273                             | - 2 551                       | + 1 281               | 29         |
| - 3 991                         | - 995                    | - 270                       | - 4 495                  | - 4 367     | - 25  | + 737   | + 4 877                             | - 4 538                       | + 549                 | 30         |
| + 937                           | -                        | -                           | + 1 198                  | - 676       | -   | + 286   | + 424                               | + 1 232                       | - 295                 | 31         |
| + 966                           | -                        | -                           | + 691                    | - 104       | -   | - 33  | - 316                               | + 238                         | + 728                 | 32         |
| -                               | -                        | -                           | -                        | -           | -   | -   | -                                   | -                             | -                     | 33         |
| - 0,2                           | - 18,7                   | - 37,5                      | + 21,0                   | + 50,8      | -   | - 41,8  | + 37,9                              | + 11,7                        | - 11,9                | 34         |
| + 4,9                           | - 15,0                   | + 5,8                       | + 27,5                   | - 21,5      | -   | - 64,3  | + 60,8                              | - 6,7                         | + 11,6                | 35         |
| -                               | -                        | -                           | -                        | -           | -   | -   | -                                   | -                             | -                     | 36         |
| + 3 174                         | + 261                    | + 4 056                     | + 1 334                  | - 4 178     | - 70  | + 391   | - 667                               | + 1 127                       | + 2 046               | 37         |
| + 2 731                         | + 4 179                  | - 1 870                     | - 512                    | - 1 657     | + 134   | - 37  | + 2 131                             | + 2 368                       | + 361                 | 38         |
| + 3 930                         | - 2                      | - 2 567                     | + 1 289                  | + 1 772     | + 44  | + 500   | + 665                               | + 1 701                       | + 2 229               | 39         |
| - 3 850                         | + 509                    | - 3 587                     | + 764                    | - 202       | -   | - 304   | - 2 431                             | - 5 251                       | + 1 402               | 40         |
| - 3 187                         | + 466                    | - 1 670                     | + 1 273                  | - 4 219     | -   | - 49  | - 176                               | - 4 375                       | + 1 188               | 41         |
| - 2 731                         | + 17                     | - 3 019                     | - 771                    | - 138       | -   | + 57  | - 204                               | - 4 058                       | + 1 326               | 42         |
| + 98                            | + 35                     | - 464                       | - 104                    | - 475       | -   | - 96  | + 692                               | - 412                         | + 510                 | 43         |
| - 267                           | - 110                    | - 716                       | - 616                    | + 1 151     | -   | + 41  | + 266                               | + 16                          | - 282                 | 44         |
| - 478                           | - 219                    | - 1 768                     | + 1 480                  | - 431       | -   | + 125   | + 165                               | - 648                         | + 169                 | 45         |
| + 958                           | - 204                    | - 343                       | + 956                    | - 218       | -   | - 13  | - 93                                | - 85                          | + 875                 | 46         |
| + 496                           | - 252                    | - 633                       | + 935                    | + 37        | -   | + 36  | + 1 334                             | + 1 457                       | - 961                 | 47         |
| - 447                           | - 610                    | - 1 328                     | + 1 386                  | + 467       | -   | + 75  | + 599                               | + 589                         | - 1 035               | 48         |
| + 1 269                         | -                        | -                           | + 887                    | - 113       | -   | + 31  | + 488                               | + 1 293                       | - 25                  | 49         |
| -                               | -                        | -                           | -                        | -           | -   | -   | -                                   | -                             | -                     | 50         |
| -                               | -                        | -                           | -                        | -           | -   | -   | -                                   | -                             | -                     | 51         |
| + 64                            | + 1 908                  | + 2 458                     | - 859                    | - 1 579     | - 2 665   | + 62  | + 81                                | - 594                         | + 658                 | 52         |
| - 950                           | + 2 194                  | + 1 798                     | - 3 668                  | - 734       | - 1 315   | + 310   | + 407                               | - 1 008                       | + 60                  | 53         |
| - 1 910                         | + 3 279                  | + 1 111                     | - 2 968                  | - 3 594     | - 1 736   | - 62  | + 548                               | - 3 422                       | + 1 512               | 54         |

<sup>1)</sup> Gegenbuchungen zur Zuteilung von Sonderziehungsrechten, zu den Goldgeschäften der Währungsbehörden mit Inländern sowie zum Ausgleich bewertungsbedingter Änderungen der Währungsreserven.

<sup>2)</sup> Veränderung der Bestände, einschl. bewertungsbedingter Änderungen.

<sup>3)</sup> Transaktionen Frankreichs, Monacos und der überseeischen Besitzungen mit der übrigen Welt einschl. der übrigen Länder des Franc-Gebietes.

## 17.1 Zusammengefaßte Zahlungen

Mill.

| Lfd. Nr.       | Land                         | Jahr | Leistungsbilanz            |         |          |                        |                    |          |                        |           |          |
|----------------|------------------------------|------|----------------------------|---------|----------|------------------------|--------------------|----------|------------------------|-----------|----------|
|                |                              |      | Warenverkehr <sup>1)</sup> |         |          | Dienstleistungsverkehr |                    |          | Übertragungen (Salden) |           |          |
|                |                              |      | Ausfuhr                    | Einfuhr | Saldo    | Ausfuhr (Einnahmen)    | Einfuhr (Ausgaben) | Saldo    | privat                 | staatlich | zusammen |
| 1              | Schweiz                      | 1986 | 41 300                     | 45 528  | - 4 228  | 22 005                 | 12 881             | + 9 124  | - 1 028                | + 99      | - 929    |
| 2              |                              | 1987 | 42 734                     | 46 935  | - 4 201  | 25 121                 | 14 900             | + 10 221 | - 1 199                | + 35      | - 1 164  |
| 3              |                              | 1988 | 46 756                     | 50 183  | - 3 426  | 26 284                 | 15 401             | + 10 883 | - 1 273                | + 12      | - 1 261  |
| 4              | Spanien                      | 1986 | 22 776                     | 28 290  | - 5 514  | 16 652                 | 8 748              | + 7 904  | + 1 273                | - 312     | + 961    |
| 5              |                              | 1987 | 25 901                     | 35 890  | - 9 988  | 18 169                 | 10 323             | + 7 846  | + 1 752                | + 279     | + 2 031  |
| 6              |                              | 1988 | 29 476                     | 42 876  | - 13 400 | 20 074                 | 12 805             | + 7 269  | + 2 246                | + 1 109   | + 3 355  |
| 7              | Türkei                       | 1986 | 6 465                      | 9 098   | - 2 633  | 2 766                  | 3 109              | - 343    | + 1 442                | + 207     | + 1 649  |
| 8              |                              | 1987 | 7 943                      | 10 426  | - 2 482  | 3 178                  | 3 304              | - 126    | + 1 601                | + 270     | + 1 871  |
| 9              |                              | 1988 | 8 808                      | 10 143  | - 1 335  | 4 448                  | 3 587              | + 861    | + 1 350                | + 269     | + 1 619  |
| 10             | Ungarn                       | 1986 | 7 792                      | 8 248   | - 456    | 1 550                  | 2 274              | - 724    | + 66                   | -         | + 66     |
| 11             |                              | 1987 | 7 574                      | 7 466   | + 108    | 1 729                  | 2 391              | - 662    | + 81                   | -         | + 81     |
| 12             |                              | 1988 |                            |         |          |                        |                    |          |                        |           |          |
| 13             | Zypern                       | 1986 | 385,2                      | 973,8   | - 588,6  | 946,8                  | 407,7              | + 539,1  | + 20,3                 | + 18,3    | + 38,6   |
| 14             |                              | 1987 | 438,1                      | 1 026,3 | - 588,1  | 1 072,1                | 445,2              | + 626,9  | + 20,4                 | + 13,5    | + 33,9   |
| 15             |                              | 1988 | 480,2                      | 1 240,4 | - 760,2  | 1 218,0                | 495,7              | + 722,3  | + 18,3                 | + 20,9    | + 39,2   |
| <b>Afrika</b>  |                              |      |                            |         |          |                        |                    |          |                        |           |          |
| 16             | Ägypten                      | 1986 | 2 244                      | 5 662   | - 3 419  | 3 209                  | 3 528              | - 319    | + 2 144                | + 499     | + 2 643  |
| 17             |                              | 1987 | 2 409                      | 5 756   | - 3 347  | 3 194                  | 2 881              | + 313    | + 2 787                | + 561     | + 3 348  |
| 18             |                              | 1988 | 1 949                      | 6 972   | - 5 023  | 3 707                  | 2 870              | + 837    | + 2 805                | + 496     | + 3 301  |
| 19             | Algerien                     | 1986 | 6 874                      | 6 716   | + 158    | 615                    | 3 325              | - 2 710  | + 652                  | - 1       | + 651    |
| 20             |                              | 1987 | 6 982                      | 5 116   | + 1 866  | 522                    | 2 679              | - 2 157  | + 404                  | - 4       | + 400    |
| 21             |                              | 1988 |                            |         |          |                        |                    |          |                        |           |          |
| 22             | Kenia                        | 1986 | 997,5                      | 1 239,9 | - 242,4  | 624,0                  | 590,7              | + 33,3   | + 49,6                 | + 126,8   | + 176,4  |
| 23             |                              | 1987 | 702,7                      | 1 254,8 | - 552,2  | 638,5                  | 637,2              | + 1,3    | + 56,0                 | + 109,6   | + 165,6  |
| 24             |                              | 1988 | 757,1                      | 1 341,0 | - 583,9  | 641,7                  | 653,2              | - 11,5   | + 66,2                 | + 190,7   | + 256,9  |
| 25             | Marokko                      | 1986 | 2 055                      | 2 964   | - 909    | 993                    | 1 589              | - 596    | + 1 188                | + 136     | + 1 324  |
| 26             |                              | 1987 | 2 151                      | 2 978   | - 827    | 1 091                  | 1 498              | - 407    | + 1 221                | + 147     | + 1 368  |
| 27             |                              | 1988 | 2 685                      | 3 244   | - 560    | 1 338                  | 1 626              | - 288    | + 970                  | + 225     | + 1 195  |
| 28             | Nigeria                      | 1986 | 5 607                      | 3 452   | + 2 155  | 309                    | 2 010              | - 1 701  | - 110                  | - 5       | - 115    |
| 29             |                              | 1987 | 5 837                      | 3 178   | + 2 660  | 210                    | 2 902              | - 2 692  | - 15                   | - 4       | - 19     |
| 30             |                              | 1988 | 5 473                      | 3 700   | + 1 773  | 280                    | 2 806              | - 2 526  | - 25                   | + 16      | - 9      |
| 31             | Sambia                       | 1986 | 590                        | 441     | + 149    | 41                     | 428                | - 387    | - 36                   | + 19      | - 17     |
| 32             |                              | 1987 | 655                        | 453     | + 202    | 38                     | 356                | - 318    | - 15                   | + 23      | + 8      |
| 33             |                              | 1988 | 881                        | 511     | + 370    | 44                     | 570                | - 526    | - 19                   | + 44      | + 25     |
| 34             | Simbabwe                     | 1986 | 1 126,0                    | 861,8   | + 264,2  | 174,8                  | 460,7              | - 285,9  | - 22,9                 | + 49,8    | + 26,9   |
| 35             |                              | 1987 | 1 119,0                    | 826,7   | + 292,4  | 152,9                  | 447,3              | - 294,4  | - 24,9                 | + 61,6    | + 36,7   |
| 36             |                              | 1988 |                            |         |          |                        |                    |          |                        |           |          |
| 37             | Südafrika*)                  | 1986 | 15 606                     | 9 484   | + 6 122  | 2 324                  | 5 850              | - 3 526  | + 65                   | + 9       | + 74     |
| 38             |                              | 1987 | 16 308                     | 10 752  | + 5 557  | 2 451                  | 5 831              | - 3 380  | + 75                   | + 89      | + 164    |
| 39             |                              | 1988 | 16 707                     | 12 810  | + 3 897  | 2 453                  | 5 518              | - 3 065  | + 67                   | + 63      | + 130    |
| 40             | Togo                         | 1986 | 232,6                      | 302,3   | - 69,7   | 121,3                  | 203,6              | - 82,3   | + 9,1                  | + 67,7    | + 76,8   |
| 41             |                              | 1987 | 229,0                      | 275,3   | - 46,3   | 119,4                  | 206,9              | - 87,5   | + 9,8                  | + 55,8    | + 65,6   |
| 42             |                              | 1988 | 249,8                      | 262,8   | - 13,0   | 120,2                  | 207,6              | - 87,4   | + 9,7                  | + 53,5    | + 63,2   |
| 43             | Tunesien                     | 1986 | 1 503                      | 2 300   | - 797    | 838                    | 909                | - 71     | + 302                  | + 39      | + 341    |
| 44             |                              | 1987 | 1 625                      | 2 187   | - 563    | 980                    | 865                | + 115    | + 372                  | + 29      | + 401    |
| 45             |                              | 1988 | 1 785                      | 2 596   | - 811    | 1 416                  | 942                | + 474    | + 407                  | + 88      | + 495    |
| 46             | Zentralafrikanische Republik | 1986 | 110,4                      | 171,3   | - 61,0   | 50,1                   | 133,7              | - 83,6   | - 16,6                 | + 87,3    | + 70,7   |
| 47             |                              | 1987 | 98,3                       | 152,9   | - 54,6   | 54,6                   | 136,4              | - 81,8   | - 18,3                 | + 96,5    | + 78,2   |
| 48             |                              | 1988 |                            |         |          |                        |                    |          |                        |           |          |
| <b>Amerika</b> |                              |      |                            |         |          |                        |                    |          |                        |           |          |
| 49             | Argentinien                  | 1986 | 5 840                      | 3 743   | + 2 097  | 1 697                  | 6 230              | - 4 533  | + 2                    | -         | + 2      |
| 50             |                              | 1987 | 4 918                      | 4 164   | + 754    | 1 578                  | 5 597              | - 4 019  | - 6                    | -         | - 6      |
| 51             |                              | 1988 | 6 676                      | 3 651   | + 3 025  | 1 600                  | 5 955              | - 4 355  | -                      | -         | -        |
| 52             | Bolivien                     | 1986 | 465,0                      | 508,5   | - 43,5   | 118,2                  | 487,5              | - 369,3  | + 15,8                 | + 69,5    | + 85,3   |
| 53             |                              | 1987 | 401,1                      | 499,8   | - 98,7   | 114,2                  | 436,2              | - 322,0  | + 13,9                 | + 76,7    | + 90,6   |
| 54             |                              | 1988 | 403,5                      | 360,5   | + 43,0   | 111,0                  | 402,7              | - 291,7  | + 15,1                 | + 86,9    | + 102,0  |
| 55             | Brasilien                    | 1986 | 19 137                     | 11 943  | + 7 194  | 2 482                  | 13 492             | - 11 010 | + 82                   | - 8       | + 74     |
| 56             |                              | 1987 | 20 228                     | 11 639  | + 8 589  | 1 945                  | 11 748             | - 9 803  | + 87                   | - 33      | + 54     |
| 57             |                              | 1988 |                            |         |          |                        |                    |          |                        |           |          |
| 58             | Chile                        | 1986 | 3 579                      | 2 642   | + 938    | 980                    | 2 959              | - 1 979  | + 34                   | + 38      | + 72     |
| 59             |                              | 1987 | 4 040                      | 3 089   | + 951    | 981                    | 2 654              | - 1 673  | + 50                   | + 47      | + 97     |
| 60             |                              | 1988 | 5 247                      | 3 596   | + 1 651  | 1 040                  | 2 948              | - 1 908  | + 47                   | + 85      | + 132    |

\*) Die SZR sind ausgedrückt in Wertseinheiten, die dem Wert eines gewogenen Mittels der Währungen der wichtigsten am Welthandel beteiligten Länder entsprechen (Korbbeurteilung).

1) Warenverkehr (fob). Abweichungen von der Außenhandelsstatistik sind auf Umrechnungen von cif- auf fob-Werte, Berichtigungen bzw. Ergänzungen und auf Umrechnungen in unterschiedliche Rechnungseinheiten zurückzuführen.



## bilanzen ausgewählter Länder

SZR\*)

| Saldo<br>der<br>Leistungsbilanz | Kapitalbilanz (Salden)   |                             |                          |             |   |   |                                     |                               | Ungeklärte<br>Beträge | Lfd.<br>Nr. |
|---------------------------------|--------------------------|-----------------------------|--------------------------|-------------|---|---|-------------------------------------|-------------------------------|-----------------------|-------------|
|                                 | Direkt-<br>investitionen | Portfolio-<br>investitionen | sonstiger Kapitalverkehr |             |   | Ausgleichsposten<br>zu den<br>Währungs-<br>reserven <sup>2)</sup> | Währungs-<br>reserven <sup>1)</sup> | Saldo<br>der<br>Kapitalbilanz |                       |             |
|                                 |                          |                             | langfristig              | kurzfristig | übrige<br>Kapital-<br>transaktionen <sup>2)</sup> |   |                                     |                               |                       |             |
| + 3 967                         | - 564                    | - 1 195                     | - 1 271                  | + 5 723     | + 2   | - 433   | + 1 364                             | + 3 626                       | + 341                 | 1           |
| + 4 856                         | - 810                    | + 1 340                     | + 2 870                  | + 2 820     | - 5   | + 962   | + 1 523                             | + 8 700                       | - 3 844               | 2           |
| + 6 196                         | + 5 144                  | + 4 593                     | + 3 091                  | - 2 807     | - 33  | - 382   | - 1 391                             | + 8 215                       | - 2 021               | 3           |
| + 3 352                         | - 2 613                  | - 1 049                     | + 5 058                  | + 49        | -   | + 27  | + 1 925                             | + 3 397                       | - 46                  | 4           |
| - 111                           | - 2 950                  | - 2 967                     | - 1 244                  | - 3 864     | -   | + 938   | + 8 964                             | - 1 123                       | + 1 012               | 5           |
| - 2 775                         | - 4 307                  | - 1 711                     | - 1 069                  | - 3 661     | -   | - 270   | + 6 459                             | - 4 559                       | + 1 784               | 6           |
| - 1 328                         | - 107                    | -                           | - 437                    | - 1 309     | -   | - 210   | + 675                               | - 1 388                       | + 60                  | 7           |
| - 738                           | - 85                     | + 23                        | - 1 188                  | - 292       | -   | + 2   | + 435                               | - 1 105                       | + 368                 | 8           |
| + 1 145                         | - 264                    | + 3                         | - 682                    | + 1 489     | -   | + 48  | + 808                               | + 1 402                       | - 258                 | 9           |
| - 1 114                         | -                        | -                           | - 583                    | - 403       | -   | + 171   | - 291                               | - 1 106                       | - 8                   | 10          |
| - 473                           | -                        | -                           | - 668                    | + 849       | -   | + 164   | - 876                               | - 531                         | + 58                  | 11          |
| -                               | -                        | -                           | -                        | -           | -   | -   | -                                   | -                             | -                     | 12          |
| - 10,8                          | - 39,6                   | -                           | - 104,7                  | - 22,2      | -   | + 59,2  | + 73,5                              | - 33,8                        | + 22,9                | 13          |
| + 72,7                          | - 40,2                   | -                           | + 10,6                   | - 27,0      | -   | + 48,9  | + 0,4                               | - 7,3                         | + 79,9                | 14          |
| + 1,3                           | - 46,2                   | -                           | + 5,4                    | - 67,8      | -   | + 46,2  | + 7,0                               | - 55,4                        | + 56,6                | 15          |
| -                               | -                        | -                           | -                        | -           | -   | -   | -                                   | -                             | -                     | 16          |
| - 1 095                         | - 1 032                  | -                           | - 475                    | - 143       | - 315   | + 284   | + 6                                 | - 1 675                       | + 580                 | 16          |
| + 315                           | - 718                    | - 1                         | - 132                    | + 1 109     | - 205   | + 224   | + 227                               | + 504                         | - 188                 | 17          |
| - 885                           | - 876                    | -                           | - 198                    | + 133       | - 5   | - 81  | + 11                                | - 1 016                       | + 131                 | 18          |
| - 1 901                         | - 9                      | -                           | - 301                    | - 192       | -   | - 68  | - 1 209                             | - 1 779                       | - 121                 | 19          |
| + 109                           | + 9                      | -                           | - 25                     | - 223       | -   | - 71  | - 201                               | - 511                         | + 620                 | 20          |
| -                               | -                        | -                           | -                        | -           | -   | -   | -                                   | -                             | -                     | 21          |
| - 32,7                          | - 23,7                   | -                           | - 74,6                   | - 14,7      | - 1,5   | + 41,6  | + 77,1                              | + 4,2                         | - 37,0                | 22          |
| - 385,2                         | - 28,8                   | -                           | - 199,7                  | - 109,8     | - 0,7   | + 44,9  | - 65,0                              | - 359,1                       | - 26,1                | 23          |
| - 338,5                         | - 5,3                    | -                           | - 241,2                  | - 35,3      | - 0,6   | + 7,5   | - 39,4                              | - 314,3                       | - 24,1                | 24          |
| - 180                           | -                        | -                           | - 373                    | - 131       | + 12  | - 52  | + 334                               | - 210                         | + 31                  | 25          |
| + 135                           | - 46                     | -                           | - 285                    | + 185       | + 58  | + 9   | + 222                               | + 143                         | - 8                   | 26          |
| + 347                           | - 63                     | -                           | - 304                    | + 507       | - 3   | -   | + 195                               | + 332                         | + 16                  | 27          |
| + 339                           | - 167                    | -                           | + 1 216                  | + 78        | - 512   | + 173   | - 629                               | + 159                         | + 179                 | 28          |
| - 52                            | - 464                    | + 410                       | + 2 738                  | - 868       | - 2 143   | + 103   | - 63                                | - 287                         | + 236                 | 29          |
| - 762                           | - 622                    | - 32                        | + 2 580                  | + 939       | - 3 331   | - 6   | - 337                               | - 809                         | + 46                  | 30          |
| - 256                           | -                        | -                           | + 122                    | + 89        | - 11  | + 21  | - 97                                | + 124                         | - 380                 | 31          |
| - 109                           | -                        | -                           | + 186                    | + 22        | - 148   | - 75  | + 22                                | + 7                           | - 116                 | 32          |
| - 130                           | -                        | -                           | + 162                    | + 51        | - 470   | - 4   | + 23                                | - 238                         | + 108                 | 33          |
| + 5,2                           | - 6,4                    | - 0,4                       | - 63,4                   | - 27,8      | -   | + 27,5  | + 18,9                              | - 51,6                        | + 56,7                | 34          |
| + 34,7                          | + 23,6                   | - 1,7                       | - 77,3                   | + 6,7       | -   | + 3,0   | + 92,8                              | + 47,1                        | - 12,3                | 35          |
| -                               | -                        | -                           | -                        | -           | -   | -   | -                                   | -                             | -                     | 36          |
| + 2 670                         | + 96                     | + 603                       | + 404                    | + 1 079     | + 562   | + 146   | - 312                               | + 2 578                       | + 92                  | 37          |
| + 2 341                         | - 22                     | + 136                       | + 530                    | + 394       | - 39  | + 64  | + 1 068                             | + 2 131                       | + 209                 | 38          |
| + 961                           | - 4                      | + 40                        | + 317                    | + 875       | - 457   | + 6   | - 578                               | + 199                         | + 762                 | 39          |
| - 75,1                          | -                        | -                           | - 28,6                   | - 35,2      | -   | - 8,8   | - 9,1                               | - 81,7                        | + 6,6                 | 40          |
| - 68,2                          | -                        | -                           | - 82,7                   | + 17,9      | -   | - 10,6  | - 8,1                               | - 83,5                        | + 15,3                | 41          |
| - 37,2                          | -                        | -                           | - 36,7                   | + 61,2      | -   | + 16,6  | - 75,4                              | - 34,3                        | - 2,9                 | 42          |
| - 527                           | - 53                     | - 28                        | - 187                    | - 108       | -   | + 44  | - 112                               | - 444                         | - 83                  | 43          |
| - 47                            | - 70                     | - 7                         | - 24                     | - 8         | -   | + 19  | + 80                                | - 10                          | - 37                  | 44          |
| + 158                           | - 46                     | - 3                         | - 51                     | - 40        | -   | + 46  | + 283                               | + 189                         | - 30                  | 45          |
| - 73,8                          | - 5,9                    | -                           | - 67,0                   | + 7,9       | - 8,1   | - 4,2   | + 9,7                               | - 67,6                        | - 6,2                 | 46          |
| - 58,2                          | - 7,2                    | -                           | - 54,7                   | + 13,0      | - 17,6  | - 3,8   | + 12,4                              | - 57,9                        | - 0,2                 | 47          |
| -                               | -                        | -                           | -                        | -           | -   | -   | -                                   | -                             | -                     | 48          |
| -                               | -                        | -                           | -                        | -           | -   | -   | -                                   | -                             | -                     | 49          |
| - 2 435                         | - 491                    | + 473                       | + 161                    | - 495       | - 1 073   | + 148   | - 893                               | - 2 170                       | - 264                 | 49          |
| - 3 272                         | + 13                     | + 445                       | - 592                    | + 91        | - 1 887   | + 50  | - 1 558                             | - 3 438                       | + 167                 | 50          |
| - 1 329                         | - 854                    | + 694                       | - 96                     | - 243       | - 2 350   | + 74  | + 1 343                             | - 1 432                       | + 103                 | 51          |
| - 327,5                         | - 8,5                    | -                           | + 139,8                  | - 91,6      | - 348,7   | + 31,1  | + 69,3                              | - 208,6                       | - 118,7               | 52          |
| - 330,1                         | - 28,2                   | -                           | + 57,4                   | + 80,4      | - 267,2   | + 47,2  | - 84,3                              | - 194,7                       | - 135,4               | 53          |
| - 146,8                         | + 8,9                    | -                           | - 82,9                   | + 82,7      | - 170,5   | - 13,4  | - 19,0                              | - 194,2                       | + 47,4                | 54          |
| - 3 742                         | - 284                    | + 366                       | + 7 846                  | - 412       | - 8 996   | + 1 032   | - 3 747                             | - 4 195                       | + 452                 | 55          |
| - 1 159                         | - 834                    | + 332                       | + 8 660                  | - 256       | - 11 332  | + 1 471   | + 178                               | - 1 781                       | + 624                 | 56          |
| -                               | -                        | -                           | -                        | -           | -   | -   | -                                   | -                             | -                     | 57          |
| - 969                           | - 49                     | - 223                       | + 2 036                  | - 265       | - 2 178   | + 361   | - 575                               | - 893                         | - 76                  | 58          |
| - 625                           | - 75                     | - 639                       | + 1 415                  | + 101       | - 1 591   | + 201   | - 96                                | - 684                         | + 59                  | 59          |
| - 125                           | - 81                     | - 671                       | - 139                    | + 61        | + 15  | - 2   | + 615                               | - 202                         | + 78                  | 60          |

\*) Verbindlichkeiten gegenüber ausländischen Währungsbehörden und staatlich geförderte Kreditaufnahme zum Zahlungsbilanzausgleich.

2) Gegenbuchungen zur Zuteilung von Sonderziehungsrechten, zu den Goldgeschäften der Währungsbehörden mit Inländern sowie zum Ausgleich bewertungsbedingter Änderungen der Währungsreserven.

\*) Veränderung der Bestände, einschl. bewertungsbedingter Änderungen.

2) Einschl. Angaben für Namibia, das seit 21. 3. 1990 unabhängig ist.

## 17.1 Zusammengefaßte Zahlungen

Mill.

| Lfd. Nr.     | Land                | Jahr | Leistungsbilanz            |         |       |                        |                    |         |                        |           |          |       |   |        |   |         |
|--------------|---------------------|------|----------------------------|---------|-------|------------------------|--------------------|---------|------------------------|-----------|----------|-------|---|--------|---|---------|
|              |                     |      | Warenverkehr <sup>1)</sup> |         |       | Dienstleistungsverkehr |                    |         | Übertragungen (Salden) |           |          |       |   |        |   |         |
|              |                     |      | Ausfuhr                    | Einfuhr | Saldo | Ausfuhr (Einnahmen)    | Einfuhr (Ausgaben) | Saldo   | privat                 | staatlich | zusammen |       |   |        |   |         |
| 1            | Costa Rica          | 1986 | 923,7                      | 889,6   | +     | 34,1                   | 303,3              | 533,9   | -                      | 230,6     | +        | 31,9  | + | 29,0   | + | 60,9    |
| 2            |                     | 1987 | 857,4                      | 963,1   | -     | 105,8                  | 298,1              | 564,0   | -                      | 265,9     | +        | 29,9  | + | 52,0   | + | 81,9    |
| 3            |                     | 1988 | 898,4                      | 951,5   | -     | 53,1                   | 348,8              | 589,6   | -                      | 240,8     | +        | 29,2  | + | 65,2   | + | 94,4    |
| 4            | Ecuador             | 1986 | 1 863,3                    | 1 390,3 | +     | 473,1                  | 367,4              | 1 401,3 | -                      | 1 033,9   | -        | -     | + | 38,4   | + | 38,4    |
| 5            |                     | 1987 | 1 562,9                    | 1 588,5 | -     | 25,5                   | 343,4              | 1 294,6 | -                      | 951,2     | -        | -     | + | 102,1  | + | 102,1   |
| 6            |                     | 1988 | 1 639,2                    | 1 201,0 | +     | 438,3                  | 331,9              | 1 259,0 | -                      | 927,1     | -        | -     | + | 44,6   | + | 44,6    |
| 7            | El Salvador         | 1986 | 663,1                      | 769,1   | -     | 106,0                  | 236,9              | 358,0   | -                      | 121,1     | +        | 127,5 | + | 85,0   | + | 212,5   |
| 8            |                     | 1987 |                            |         |       |                        |                    |         |                        |           |          |       |   |        |   |         |
| 9            |                     | 1988 |                            |         |       |                        |                    |         |                        |           |          |       |   |        |   |         |
| 10           | Guatemala           | 1986 | 892,9                      | 745,4   | +     | 147,5                  | 134,7              | 355,6   | -                      | 220,9     | +        | 42,6  | + | 21,1   | + | 63,7    |
| 11           |                     | 1987 | 757,8                      | 1 028,9 | -     | 271,0                  | 146,3              | 361,9   | -                      | 215,6     | +        | 78,0  | + | 70,3   | + | 148,3   |
| 12           |                     | 1988 |                            |         |       |                        |                    |         |                        |           |          |       |   |        |   |         |
| 13           | Haiti*)             | 1986 | 167,1                      | 265,6   | -     | 98,5                   | 92,7               | 166,8   | -                      | 74,1      | +        | 45,6  | + | 87,4   | + | 133,0   |
| 14           |                     | 1987 | 166,8                      | 247,1   | -     | 80,2                   | 91,7               | 172,0   | -                      | 80,3      | +        | 44,7  | + | 91,2   | + | 135,9   |
| 15           |                     | 1988 | 116,8                      | 212,4   | -     | 95,6                   | 75,4               | 163,7   | -                      | 88,3      | +        | 47,5  | + | 96,9   | + | 144,4   |
| 16           | Honduras            | 1986 | 759,7                      | 745,0   | +     | 14,7                   | 111,6              | 387,1   | -                      | 275,5     | +        | 11,1  | + | 32,3   | + | 43,4    |
| 17           |                     | 1987 | 653,0                      | 691,3   | -     | 38,3                   | 106,4              | 344,1   | -                      | 237,7     | +        | 12,4  | + | 26,3   | + | 38,7    |
| 18           |                     | 1988 | 664,5                      | 682,1   | -     | 17,6                   | 101,0              | 356,3   | -                      | 255,3     | +        | 13,0  | + | 20,5   | + | 33,5    |
| 19           | Jamaika             | 1986 | 502,5                      | 713,8   | -     | 211,3                  | 700,2              | 647,9   | +                      | 52,3      | +        | 95,1  | + | 29,6   | + | 124,7   |
| 20           |                     | 1987 | 547,8                      | 827,6   | -     | 279,7                  | 714,7              | 649,0   | +                      | 65,7      | +        | 84,0  | + | 59,6   | + | 143,6   |
| 21           |                     | 1988 | 612,8                      | 909,9   | -     | 297,1                  | 660,0              | 692,2   | -                      | 32,2      | +        | 332,1 | + | 51,4   | + | 383,5   |
| 22           | Kanada              | 1986 | 75 627                     | 69 181  | +     | 6 446                  | 13 113             | 27 003  | -                      | 13 890    | +        | 790   | + | 114    | + | 904     |
| 23           |                     | 1987 | 75 627                     | 68 625  | +     | 7 002                  | 12 677             | 26 341  | -                      | 13 664    | +        | 1 581 | - | 374    | + | 1 207   |
| 24           |                     | 1988 | 85 439                     | 78 823  | +     | 6 616                  | 16 313             | 31 683  | -                      | 15 370    | +        | 2 871 | - | 262    | + | 2 609   |
| 25           | Kolumbien           | 1986 | 4 544                      | 2 906   | +     | 1 638                  | 1 094              | 3 075   | -                      | 1 981     | +        | 683   | - | 14     | + | 669     |
| 26           |                     | 1987 | 4 378                      | 2 933   | +     | 1 445                  | 1 058              | 3 017   | -                      | 1 959     | +        | 780   | - | 6      | + | 774     |
| 27           |                     | 1988 | 3 842                      | 3 360   | +     | 482                    | 1 161              | 2 709   | -                      | 1 548     | +        | 725   | - | 6      | + | 719     |
| 28           | Mexiko              | 1986 | 13 662                     | 9 761   | +     | 3 901                  | 6 532              | 12 276  | -                      | 5 744     | +        | 294   | + | 102    | + | 396     |
| 29           |                     | 1987 | 15 969                     | 9 434   | +     | 6 535                  | 7 142              | 11 095  | -                      | 3 953     | +        | 297   | + | 204    | + | 501     |
| 30           |                     | 1988 | 15 364                     | 14 097  | +     | 1 267                  | 8 315              | 12 248  | -                      | 3 933     | +        | 337   | + | 121    | + | 458     |
| 31           | Panama              | 1986 | 2 033,5                    | 2 489,4 | -     | 455,9                  | 3 213,5            | 2 527,0 | +                      | 686,5     | -        | 22,8  | + | 104,2  | + | 81,4    |
| 32           |                     | 1987 | 1 949,4                    | 2 410,0 | -     | 460,6                  | 2 640,3            | 2 039,0 | +                      | 601,3     | -        | 25,5  | + | 88,8   | + | 63,3    |
| 33           |                     | 1988 | 1 739,7                    | 1 871,5 | -     | 131,9                  | 1 518,1            | 901,5   | +                      | 616,6     | -        | 19,7  | + | 83,0   | + | 63,3    |
| 34           | Paraguay            | 1986 | 488,8                      | 627,2   | -     | 138,4                  | 247,1              | 424,0   | -                      | 176,9     | +        | 0,6   | + | 8,8    | + | 9,4     |
| 35           |                     | 1987 | 735,9                      | 811,1   | -     | 75,2                   | 293,6              | 342,5   | -                      | 48,9      | +        | 1,5   | + | 19,3   | + | 20,8    |
| 36           |                     | 1988 | 817,1                      | 766,0   | +     | 51,0                   | 278,3              | 448,6   | -                      | 170,3     | +        | 1,6   | + | 24,7   | + | 26,3    |
| 37           | Peru                | 1986 | 2 156                      | 2 201   | -     | 45                     | 792                | 1 782   | -                      | 990       | -        | -     | + | 127    | + | 127     |
| 38           |                     | 1987 | 2 058                      | 2 458   | -     | 401                    | 772                | 1 650   | -                      | 878       | -        | -     | + | 139    | + | 139     |
| 39           |                     | 1988 | 2 006                      | 2 048   | -     | 42                     | 773                | 1 687   | -                      | 914       | -        | -     | + | 117    | + | 117     |
| 40           | Suriname            | 1986 | 286,9                      | 258,7   | +     | 28,2                   | 23,3               | 69,6    | -                      | 46,3      | -        | 1,7   | + | 0,8    | - | 0,9     |
| 41           |                     | 1987 | 261,1                      | 210,0   | +     | 51,0                   | 63,2               | 57,1    | +                      | 6,1       | -        | 0,4   | + | 1,8    | + | 1,4     |
| 42           |                     | 1988 |                            |         |       |                        |                    |         |                        |           |          |       |   |        |   |         |
| 43           | Trinidad und Tobago | 1986 | 1 161,9                    | 1 030,9 | +     | 130,9                  | 320,1              | 785,0   | -                      | 464,9     | -        | 26,3  | - | 16,3   | - | 42,6    |
| 44           |                     | 1987 | 1 084,5                    | 814,2   | +     | 270,4                  | 185,1              | 618,1   | -                      | 433,0     | -        | 15,6  | - | 12,8   | - | 28,4    |
| 45           |                     | 1988 |                            |         |       |                        |                    |         |                        |           |          |       |   |        |   |         |
| 46           | Uruguay             | 1986 | 927,2                      | 694,3   | +     | 233,0                  | 430,0              | 627,3   | -                      | 197,3     | -        | -     | + | 21,6   | + | 21,6    |
| 47           |                     | 1987 | 914,3                      | 835,1   | +     | 79,2                   | 361,6              | 548,5   | -                      | 186,9     | -        | -     | + | 6,2    | + | 6,2     |
| 48           |                     | 1988 | 1 045,1                    | 827,6   | +     | 217,5                  | 351,9              | 560,1   | -                      | 208,2     | -        | -     | + | 15,8   | + | 15,8    |
| 49           | Venezuela           | 1986 | 7 776                      | 6 702   | +     | 1 074                  | 2 351              | 4 646   | -                      | 2 295     | -        | 61    | + | 29     | - | 32      |
| 50           |                     | 1987 | 8 172                      | 6 830   | +     | 1 342                  | 1 642              | 3 738   | -                      | 2 096     | -        | 99    | - | 17     | - | 116     |
| 51           |                     | 1988 | 7 615                      | 6 617   | +     | 1 002                  | 1 925              | 4 299   | -                      | 2 374     | -        | 92    | - | 23     | - | 115     |
| 52           | Vereinigte Staaten  | 1986 | 190 960                    | 313 970 | -     | 123 010                | 129 180            | 110 870 | +                      | 18 310    | -        | 1 230 | - | 11 840 | - | 13 070  |
| 53           |                     | 1987 | 193 780                    | 316 600 | -     | 122 810                | 151 230            | 128 310 | +                      | 22 920    | -        | 1 430 | - | 9 500  | - | 10 930  |
| 54           |                     | 1988 | 237 580                    | 332 310 | -     | 94 730                 | 156 720            | 145 470 | +                      | 11 250    | -        | 1 330 | - | 9 590  | - | 10 920  |
| <b>Asien</b> |                     |      |                            |         |       |                        |                    |         |                        |           |          |       |   |        |   |         |
| 55           | Afghanistan         | 1986 | 457,7                      | 973,0   | -     | 515,3                  | 61,6               | 183,7   | -                      | 122,1     | -        | -     | + | 163,1  | + | 163,1   |
| 56           |                     | 1987 |                            |         |       |                        |                    |         |                        |           |          |       |   |        |   |         |
| 57           |                     | 1988 | 337,7                      | 544,7   | -     | 207,0                  | 69,1               | 97,8    | -                      | 28,7      | +        | 54,6  | + | 200,5  | + | 255,1   |
| 58           | Bangladesch         | 1986 | 749,4                      | 1 959,1 | -     | 1 209,6                | 210,4              | 570,6   | -                      | 360,2     | +        | 526,3 | + | 519,3  | + | 1 045,6 |
| 59           |                     | 1987 | 832,7                      | 1 886,1 | -     | 1 053,4                | 228,0              | 514,5   | -                      | 286,5     | +        | 534,6 | + | 549,0  | + | 1 083,6 |
| 60           |                     | 1988 | 960,7                      | 2 032,6 | -     | 1 071,9                | 247,4              | 602,5   | -                      | 355,1     | +        | 615,0 | + | 598,0  | + | 1 213,0 |

\*) Die SZR sind ausgedrückt in Werteinheiten, die dem Wert eines gewogenen Mittels der Währungen der wichtigsten am Welthandel beteiligten Länder entsprechen (Korbbeurteilung).

1) Warenverkehr (lob). Abweichungen von der Außenhandelsstatistik sind auf Umrechnungen von cil- auf lob-Werte, Berichtigungen bzw. Ergänzungen und auf Umrechnungen in unterschiedliche Rechnungseinheiten zurückzuführen.

## bilanzen ausgewählter Länder

SZR\*)

| Saldo<br>der<br>Leistungsbilanz | Kapitalbilanz (Salden)   |                             |                          |             |   |   |                                     |                               |          | Ungeklärte<br>Beträge | Lfd.<br>Nr. |
|---------------------------------|--------------------------|-----------------------------|--------------------------|-------------|---|---|-------------------------------------|-------------------------------|----------|-----------------------|-------------|
|                                 | Direkt-<br>investitionen | Portfolio-<br>investitionen | sonstiger Kapitalverkehr |             |   | Ausgleichsposten<br>zu den<br>Währungs-<br>reserven <sup>2)</sup> | Währungs-<br>reserven <sup>1)</sup> | Saldo<br>der<br>Kapitalbilanz |          |                       |             |
|                                 |                          |                             | langfristig              | kurzfristig | übrige<br>Kapital-<br>transaktionen <sup>2)</sup> |   |                                     |                               |          |                       |             |
| - 135,6                         | - 48,9                   | + 2,1                       | + 262,3                  | + 43,3      | - 392,3   | + 51,2  | + 31,1                              | - 51,2                        | - 84,5   | 1                     |             |
| - 289,6                         | - 58,6                   | -                           | + 376,4                  | + 23,5      | - 559,4   | + 70,5  | - 40,7                              | - 188,3                       | - 101,2  | 2                     |             |
| - 199,5                         | - 56,6                   | + 4,5                       | + 253,2                  | - 66,4      | - 443,9   | - 4,1   | + 184,8                             | - 128,5                       | - 71,0   | 3                     |             |
| - 522,5                         | - 59,7                   | -                           | + 289,0                  | + 75,9      | - 833,6   | + 51,3  | - 197,6                             | - 674,7                       | + 152,3  | 4                     |             |
| - 874,7                         | - 58,0                   | -                           | - 64,2                   | - 55,7      | - 723,1   | + 53,4  | - 131,0                             | - 978,6                       | + 104,0  | 5                     |             |
| - 444,2                         | - 59,5                   | -                           | + 663,0                  | - 102,7     | - 811,8   | + 18,3  | - 7,7                               | - 300,4                       | - 143,8  | 6                     |             |
| - 14,6                          | - 20,6                   | + 2,6                       | + 2,0                    | - 18,6      | - 138,4   | + 13,3  | + 24,6                              | - 135,1                       | + 120,4  | 7                     |             |
| -                               | -                        | -                           | -                        | -           | -   | -   | -                                   | -                             | -        | 8                     |             |
| -                               | -                        | -                           | -                        | -           | -   | -   | -                                   | -                             | -        | 9                     |             |
| - 9,7                           | - 57,5                   | + 9,8                       | + 301,4                  | + 32,6      | - 332,9   | + 42,2  | + 51,9                              | + 47,5                        | - 57,3   | 10                    |             |
| - 338,3                         | - 117,5                  | + 12,6                      | + 216,8                  | - 255,1     | - 207,6   | + 51,3  | - 93,4                              | - 392,9                       | + 54,6   | 11                    |             |
| -                               | -                        | -                           | -                        | -           | -   | -   | -                                   | -                             | -        | 12                    |             |
| - 39,6                          | - 4,2                    | -                           | - 30,1                   | + 4,1       | - 15,5  | -   | + 21,2                              | - 24,5                        | - 15,1   | 13                    |             |
| - 24,8                          | - 3,7                    | -                           | - 44,5                   | + 3,4       | - 1,0   | -   | + 4,5                               | - 41,3                        | + 16,6   | 14                    |             |
| - 39,6                          | - 7,6                    | -                           | - 29,2                   | - 1,4       | - 21,3  | -   | + 19,0                              | - 40,5                        | + 0,9    | 15                    |             |
| - 217,5                         | - 25,6                   | + 0,8                       | - 21,1                   | - 14,7      | - 202,8   | + 10,8  | + 40,2                              | - 212,4                       | - 5,1    | 16                    |             |
| - 237,3                         | - 30,0                   | - 0,5                       | - 8,5                    | - 34,1      | - 171,4   | + 30,3  | + 19,9                              | - 194,3                       | - 43,0   | 17                    |             |
| - 239,4                         | - 34,8                   | + 0,2                       | + 61,2                   | - 7,1       | - 182,6   | + 23,5  | - 9,5                               | - 149,1                       | - 90,3   | 18                    |             |
| - 34,2                          | + 3,9                    | -                           | + 160,3                  | - 75,2      | - 142,6   | + 72,5  | + 16,2                              | + 35,1                        | - 69,3   | 19                    |             |
| - 70,4                          | + 6,0                    | -                           | - 135,0                  | - 115,2     | + 105,8   | + 8,2   | + 123,3                             | - 6,9                         | - 63,4   | 20                    |             |
| + 54,2                          | + 12,2                   | -                           | - 1,8                    | - 56,7      | - 38,9  | + 23,7  | + 109,1                             | + 47,6                        | + 6,5    | 21                    |             |
| - 6 540                         | + 1 437                  | - 11 962                    | + 394                    | + 2 252     | - 971   | + 145   | + 249                               | - 8 456                       | + 1 916  | 22                    |             |
| - 5 456                         | + 477                    | - 6 457                     | - 650                    | - 3 469     | - 436   | + 601   | + 2 057                             | - 7 877                       | + 2 420  | 23                    |             |
| - 6 145                         | + 2 460                  | - 7 719                     | - 527                    | - 6 912     | -   | - 394   | + 5 869                             | - 7 223                       | + 1 080  | 24                    |             |
| + 326                           | - 547                    | - 26                        | - 1 532                  | + 1 112     | + 3   | + 145   | + 961                               | + 116                         | + 210    | 25                    |             |
| + 260                           | - 227                    | - 37                        | + 116                    | + 157       | - 9   | + 746   | - 435                               | + 311                         | - 52     | 26                    |             |
| - 347                           | - 138                    | -                           | - 494                    | - 173       | + 1   | - 241   | + 372                               | - 673                         | + 327    | 27                    |             |
| - 1 446                         | - 1 290                  | + 693                       | + 253                    | - 622       | -   | + 223   | - 365                               | - 1 108                       | - 338    | 28                    |             |
| + 3 083                         | - 2 484                  | + 313                       | - 918                    | + 3 839     | -   | + 562   | + 3 825                             | + 5 137                       | - 2 055  | 29                    |             |
| - 2 208                         | - 1 933                  | + 463                       | + 1 817                  | + 2 062     | -   | - 292   | - 4 766                             | - 2 649                       | + 442    | 30                    |             |
| + 312,1                         | + 50,3                   | - 56,9                      | + 15,7                   | - 12,1      | - 55,9  | + 6,1   | + 44,7                              | - 8,1                         | + 320,3  | 31                    |             |
| + 203,9                         | + 4,5                    | + 48,4                      | - 1,1                    | - 208,7     | - 1,5   | + 10,5  | - 39,5                              | - 187,4                       | + 391,4  | 32                    |             |
| + 548,0                         | + 27,0                   | - 190,0                     | + 53,4                   | - 232,5     | - 0,6   | - 2,9   | - 1,1                               | - 346,7                       | + 894,6  | 33                    |             |
| - 305,9                         | - 26,9                   | -                           | - 153,9                  | + 18,8      | - 16,5  | + 40,2  | - 149,6                             | - 287,9                       | - 18,2   | 34                    |             |
| - 103,2                         | - 10,7                   | -                           | - 5,1                    | - 119,9     | + 10,7  | + 44,8  | - 15,8                              | - 96,0                        | - 7,3    | 35                    |             |
| - 93,0                          | - 8,3                    | -                           | + 24,5                   | + 11,2      | + 12,8  | - 15,7  | - 109,7                             | - 85,2                        | - 7,7    | 36                    |             |
| - 908                           | - 17                     | -                           | + 1 035                  | - 41        | - 1 604   | + 214   | - 460                               | - 873                         | - 35     | 37                    |             |
| - 1 140                         | - 25                     | -                           | + 856                    | - 40        | - 1 566   | + 108   | - 695                               | - 1 262                       | + 122    | 38                    |             |
| - 840                           | - 33                     | -                           | + 967                    | + 45        | - 1 580   | - 22  | - 70                                | - 693                         | - 147    | 39                    |             |
| - 19,1                          | + 28,1                   | + 0,1                       | - 16,4                   | - 13,6      | -   | + 1,2   | - 35,1                              | - 35,7                        | + 16,6   | 40                    |             |
| + 58,5                          | + 55,4                   | -                           | - 10,3                   | - 6,7       | -   | + 0,5   | - 7,7                               | + 31,2                        | + 27,3   | 41                    |             |
| -                               | -                        | -                           | -                        | -           | -   | -   | -                                   | -                             | -        | 42                    |             |
| - 376,5                         | + 18,6                   | -                           | + 32,5                   | + 116,4     | -   | + 24,7  | - 639,8                             | - 447,6                       | + 71,2   | 43                    |             |
| - 191,1                         | - 27,1                   | -                           | - 63,1                   | - 54,2      | -   | + 56,9  | - 253,4                             | - 340,9                       | + 149,7  | 44                    |             |
| -                               | -                        | -                           | -                        | -           | -   | -   | -                                   | -                             | -        | 45                    |             |
| + 57,3                          | + 3,8                    | - 73,6                      | - 47,2                   | + 132,7     | + 0,2   | + 46,0  | + 199,0                             | + 260,9                       | - 203,6  | 46                    |             |
| - 101,5                         | - 3,8                    | - 10,1                      | - 16,9                   | - 154,1     | - 34,1  | + 73,6  | - 10,4                              | - 155,8                       | + 54,4   | 47                    |             |
| + 25,2                          | + 1,7                    | - 27,8                      | + 74,3                   | - 152,1     | - 40,9  | - 26,5  | + 40,6                              | - 130,7                       | + 155,9  | 48                    |             |
| - 1 254                         | - 14                     | -                           | + 1 226                  | - 126       | -   | + 1 038   | - 4 392                             | - 2 268                       | + 1 014  | 49                    |             |
| - 870                           | - 16                     | -                           | + 1 133                  | - 1 016     | -   | + 868   | - 1 659                             | - 690                         | - 180    | 50                    |             |
| - 3 491                         | - 16                     | -                           | + 1 091                  | - 657       | - 641   | - 276   | - 2 772                             | - 3 271                       | - 220    | 51                    |             |
| - 117 770                       | - 4 620                  | - 61 260                    | + 4 500                  | - 14 410    | - 28 460  | - 1 460   | + 1 190                             | - 104 520                     | - 13 250 | 52                    |             |
| - 110 820                       | - 2 140                  | - 24 510                    | + 660                    | - 40 570    | - 36 640  | - 970   | - 6 030                             | - 110 200                     | - 620    | 53                    |             |
| - 94 410                        | - 30 430                 | - 30 040                    | - 8 130                  | - 6 160     | - 29 910  | + 480   | + 2 660                             | - 101 530                     | + 7 110  | 54                    |             |
| -                               | -                        | -                           | -                        | -           | -   | -   | -                                   | -                             | -        | 55                    |             |
| - 474,3                         | -                        | -                           | - 192,4                  | -           | -   | + 25,6  | - 57,4                              | - 224,2                       | - 250,1  | 56                    |             |
| + 19,3                          | -                        | -                           | - 16,7                   | + 0,9       | -   | + 2,1   | - 3,1                               | - 16,8                        | + 36,1   | 57                    |             |
| - 524,3                         | - 2,1                    | -                           | - 652,8                  | + 21,4      | + 31,8  | + 12,0  | + 63,5                              | - 526,2                       | + 1,9    | 58                    |             |
| - 256,2                         | - 2,5                    | + 0,1                       | - 469,2                  | + 30,2      | + 31,9  | + 22,8  | + 98,8                              | - 287,9                       | + 31,7   | 59                    |             |
| - 214,1                         | - 1,4                    | -                           | - 484,0                  | + 122,6     | - 0,3   | - 4,6   | + 152,9                             | - 214,8                       | + 0,7    | 60                    |             |

<sup>1)</sup> Verbindlichkeiten gegenüber ausländischen Währungsbehörden und staatlich geförderte Kreditaufnahme zum Zahlungsbilanzausgleich.

<sup>2)</sup> Gegenbuchungen zur Zuteilung von Sonderziehungsrechten, zu den Goldgeschäften der Währungsbehörden mit inländern sowie zum Ausgleich bewertungsbedingter Änderungen der Währungsreserven.

<sup>1)</sup> Veränderung der Bestände, einschl. bewertungsbedingter Änderungen.

<sup>2)</sup> Rechnungsjahre, die jeweils am 30.9. des angegebenen Jahres enden.

## 17.1 Zusammengefaßte Zahlungs

Mill.

| Lfd. Nr.                       | Land                          | Jahr | Leistungsbilanz            |         |           |                        |                    |         |                        |           |           |
|--------------------------------|-------------------------------|------|----------------------------|---------|-----------|------------------------|--------------------|---------|------------------------|-----------|-----------|
|                                |                               |      | Warenverkehr <sup>1)</sup> |         |           | Dienstleistungsverkehr |                    |         | Übertragungen (Salden) |           |           |
|                                |                               |      | Ausfuhr                    | Einfuhr | Saldo     | Ausfuhr (Einnahmen)    | Einfuhr (Ausgaben) | Saldo   | privat                 | staatlich | zusammen  |
| 1                              | China*)                       | 1986 | 21 954                     | 29 745  | - 7 791   | 4 200                  | 2 728              | + 1 472 | + 217                  | + 106     | + 323     |
| 2                              |                               | 1987 | 26 862                     | 28 146  | - 1 285   | 4 186                  | 2 843              | + 1 343 | + 193                  | - 19      | + 174     |
| 3                              |                               | 1988 |                            |         |           |                        |                    |         |                        |           |           |
| 4                              | Indonesien                    | 1986 | 12 314                     | 10 191  | + 2 123   | 1 340                  | 7 006              | - 5 666 | + 60                   | + 163     | + 223     |
| 5                              |                               | 1987 | 13 285                     | 9 683   | + 3 602   | 1 256                  | 6 693              | - 5 437 | + 67                   | + 132     | + 199     |
| 6                              |                               | 1988 | 14 429                     | 10 168  | + 4 261   | 1 381                  | 6 831              | - 5 450 | + 74                   | + 232     | + 306     |
| 7                              | Israel                        | 1986 | 6 539                      | 8 188   | - 1 649   | 3 430                  | 5 102              | - 1 672 | + 971                  | + 3 574   | + 4 545   |
| 8                              |                               | 1987 | 7 002                      | 9 969   | - 2 966   | 3 684                  | 5 219              | - 1 535 | + 1 060                | + 2 652   | + 3 712   |
| 9                              |                               | 1988 | 7 446                      | 9 785   | - 2 338   | 3 837                  | 5 474              | - 1 637 | + 916                  | + 2 541   | + 3 457   |
| 10                             | Japan                         | 1986 | 174 870                    | 96 310  | + 78 560  | 45 720                 | 49 890             | - 4 170 | - 500                  | - 1 260   | - 1 760   |
| 11                             |                               | 1987 | 173 430                    | 98 910  | + 74 520  | 61 510                 | 66 000             | - 4 490 | - 760                  | - 2 100   | - 2 860   |
| 12                             |                               | 1988 | 193 450                    | 122 700 | + 70 750  | 83 350                 | 91 790             | - 8 440 | - 820                  | - 2 240   | - 3 060   |
| 13                             | Jemenitische Arab. Republik*) | 1986 | 13,9                       | 678,8   | - 664,9   | 128,3                  | 189,6              | - 61,3  | + 447,7                | + 170,9   | + 618,6   |
| 14                             |                               | 1987 | 37,2                       | 919,8   | - 882,6   | 133,1                  | 256,8              | - 123,7 | + 547,3                | + 109,2   | + 656,5   |
| 15                             |                               | 1988 |                            |         |           |                        |                    |         |                        |           |           |
| 16                             | Jordanien                     | 1986 | 623,2                      | 1 837,3 | - 1 214,1 | 986,3                  | 1 186,6            | - 200,3 | + 841,0                | + 537,7   | + 1 378,7 |
| 17                             |                               | 1987 | 718,6                      | 1 648,5 | - 1 129,9 | 1 045,1                | 1 217,7            | - 172,6 | + 574,0                | + 459,8   | + 1 033,8 |
| 18                             |                               | 1988 |                            |         |           |                        |                    |         |                        |           |           |
| 19                             | Korea, Republik               | 1986 | 28 816                     | 25 302  | + 3 513   | 6 841                  | 7 399              | - 558   | + 871                  | + 9       | + 880     |
| 20                             |                               | 1987 | 35 682                     | 29 778  | + 5 904   | 7 741                  | 6 971              | + 770   | + 923                  | + 15      | + 938     |
| 21                             |                               | 1988 | 44 443                     | 35 910  | + 8 533   | 8 381                  | 7 432              | + 949   | + 1 043                | + 33      | + 1 076   |
| 22                             | Kuwait                        | 1986 | 6 151                      | 4 494   | + 1 657   | 7 811                  | 3 804              | + 4 007 | - 924                  | - 155     | - 1 079   |
| 23                             |                               | 1987 | 6 430                      | 3 688   | + 2 742   | 5 340                  | 3 491              | + 1 849 | - 852                  | - 122     | - 974     |
| 24                             |                               | 1988 | 5 291                      | 3 872   | + 1 419   | 6 464                  | 3 395              | + 3 069 | - 877                  | - 104     | - 981     |
| 25                             | Malaysia                      | 1986 | 11 547                     | 8 781   | + 2 766   | 2 249                  | 5 151              | - 2 902 | - 16                   | + 48      | + 32      |
| 26                             |                               | 1987 | 13 730                     | 9 217   | + 4 513   | 2 497                  | 5 136              | - 2 639 | - 19                   | + 125     | + 107     |
| 27                             |                               | 1988 | 15 513                     | 11 377  | + 4 136   | 2 602                  | 5 518              | - 2 916 | - 16                   | + 138     | + 122     |
| 28                             | Nepal                         | 1986 | 121,9                      | 372,8   | - 250,9   | 154,4                  | 100,2              | + 54,2  | + 35,2                 | + 60,0    | + 95,2    |
| 29                             |                               | 1987 | 125,2                      | 396,3   | - 271,1   | 173,5                  | 106,6              | + 66,9  | + 51,9                 | + 56,5    | + 108,4   |
| 30                             |                               | 1988 | 145,4                      | 501,2   | - 355,9   | 172,9                  | 114,9              | + 58,0  | + 43,9                 | + 44,5    | + 88,4    |
| 31                             | Pakistan                      | 1986 | 2 720                      | 5 096   | - 2 376   | 796                    | 1 662              | - 866   | + 2 287                | + 407     | + 2 694   |
| 32                             |                               | 1987 | 3 041                      | 4 832   | - 1 790   | 837                    | 1 692              | - 855   | + 1 889                | + 323     | + 2 212   |
| 33                             |                               | 1988 | 3 273                      | 5 212   | - 1 939   | 672                    | 1 784              | - 1 112 | + 1 547                | + 457     | + 2 004   |
| 34                             | Philippinen                   | 1986 | 4 123                      | 4 301   | - 178     | 3 236                  | 2 610              | + 626   | + 200                  | + 175     | + 375     |
| 35                             |                               | 1987 | 4 416                      | 5 205   | - 789     | 2 669                  | 2 669              | 0       | + 249                  | + 152     | + 401     |
| 36                             |                               | 1988 | 5 272                      | 6 082   | - 811     | 2 685                  | 2 741              | - 56    | + 373                  | + 216     | + 589     |
| 37                             | Saudi-Arabien                 | 1986 | 17 069                     | 14 167  | + 2 902   | 11 886                 | 18 275             | - 6 389 | - 4 095                | - 2 557   | - 6 652   |
| 38                             |                               | 1987 | 17 893                     | 14 139  | + 3 754   | 10 288                 | 15 085             | - 4 797 | - 3 816                | - 2 552   | - 6 368   |
| 39                             |                               | 1988 |                            |         |           |                        |                    |         |                        |           |           |
| 40                             | Singapur                      | 1986 | 18 187                     | 19 947  | - 1 760   | 7 135                  | 4 750              | + 2 385 | - 146                  | - 16      | - 162     |
| 41                             |                               | 1987 | 21 092                     | 23 131  | - 2 039   | 7 682                  | 5 068              | + 2 614 | - 131                  | - 17      | - 148     |
| 42                             |                               | 1988 | 28 270                     | 30 015  | - 1 745   | 9 125                  | 5 973              | + 3 152 | - 155                  | - 17      | - 172     |
| 43                             | Sri Lanka                     | 1986 | 1 029,1                    | 1 506,1 | - 477,0   | 318,7                  | 602,0              | - 283,3 | + 250,2                | + 149,2   | + 399,4   |
| 44                             |                               | 1987 | 1 077,1                    | 1 442,4 | - 365,3   | 307,2                  | 575,2              | - 268,0 | + 241,5                | + 139,0   | + 380,5   |
| 45                             |                               | 1988 | 1 095,9                    | 1 501,3 | - 405,4   | 299,0                  | 585,6              | - 286,6 | + 237,7                | + 153,8   | + 391,5   |
| 46                             | Syrien                        | 1986 | 884                        | 2 014   | - 1 131   | 490                    | 672                | - 182   | + 214                  | + 647     | + 861     |
| 47                             |                               | 1987 | 1 050                      | 1 721   | - 672     | 454                    | 705                | - 251   | + 189                  | + 588     | + 777     |
| 48                             |                               | 1988 |                            |         |           |                        |                    |         |                        |           |           |
| 49                             | Thailand                      | 1986 | 7 502                      | 7 168   | + 333     | 2 844                  | 3 155              | - 311   | + 54                   | + 138     | + 192     |
| 50                             |                               | 1987 | 8 950                      | 9 270   | - 320     | 3 221                  | 3 349              | - 128   | + 78                   | + 97      | + 175     |
| 51                             |                               | 1988 | 11 761                     | 13 301  | - 1 540   | 4 387                  | 4 265              | + 122   | + 35                   | + 139     | + 174     |
| <b>Australien und Ozeanien</b> |                               |      |                            |         |           |                        |                    |         |                        |           |           |
| 52                             | Australien                    | 1986 | 18 926                     | 20 687  | - 1 761   | 4 932                  | 12 033             | - 7 101 | + 695                  | - 135     | + 560     |
| 53                             |                               | 1987 | 20 286                     | 20 663  | - 377     | 5 884                  | 13 095             | - 7 211 | + 923                  | - 87      | + 836     |
| 54                             |                               | 1988 | 24 386                     | 25 259  | - 873     | 7 431                  | 16 085             | - 8 654 | + 1 267                | - 116     | + 1 151   |
| 55                             | Neuseeland <sup>1)</sup>      | 1986 | 4 975                      | 4 792   | + 182     | 1 754                  | 3 305              | - 1 551 | + 151                  | - 51      | + 100     |
| 56                             |                               | 1987 | 5 597                      | 5 183   | + 414     | 2 002                  | 3 896              | - 1 894 | + 172                  | - 49      | + 123     |
| 57                             |                               | 1988 | 6 543                      | 5 050   | + 1 493   | 2 185                  | 4 430              | - 2 245 | + 229                  | - 56      | + 173     |
| 58                             | Papua-Neuguinea               | 1986 | 877,4                      | 790,8   | + 86,6    | 139,4                  | 430,3              | - 290,9 | - 67,0                 | + 181,5   | + 114,5   |
| 59                             |                               | 1987 | 924,6                      | 933,8   | - 9,3     | 120,2                  | 440,4              | - 320,2 | - 80,6                 | + 158,1   | + 77,5    |
| 60                             |                               | 1988 | 1 068,8                    | 893,5   | + 175,3   | 179,8                  | 545,6              | - 365,8 | - 92,6                 | + 162,1   | + 69,5    |

\*) Die SZR sind ausgedrückt in Werteinheiten, die dem Wert eines gewogenen Mittels der Währungen der wichtigsten am Welthandel beteiligten Länder entsprechen (Korbbeurteilung).

1) Warenverkehr (fob). Abweichungen von der Außenhandelsstatistik sind auf Umrechnungen von cif- auf fob-Werte, Berichtigungen bzw. Ergänzungen und auf Umrechnungen in unterschiedliche Rechnungseinheiten zurückzuführen.



## bilanzen ausgewählter Länder

SZR<sup>1)</sup>

| Saldo<br>der<br>Leistungsbilanz | Kapitalbilanz (Salden)   |                             |                          |             |   |   |                                     |                               | Ungeklärte<br>Beträge | Lfd.<br>Nr. |
|---------------------------------|--------------------------|-----------------------------|--------------------------|-------------|---|---|-------------------------------------|-------------------------------|-----------------------|-------------|
|                                 | Direkt-<br>investitionen | Portfolio-<br>investitionen | sonstiger Kapitalverkehr |             |   | Ausgleichsposten<br>zu den<br>Währungs-<br>reserven <sup>2)</sup> | Währungs-<br>reserven <sup>3)</sup> | Saldo<br>der<br>Kapitalbilanz |                       |             |
|                                 |                          |                             | langfristig              | kurzfristig | übrige<br>Kapital-<br>transaktionen <sup>4)</sup> |   |                                     |                               |                       |             |
| - 5 996                         | - 1 215                  | - 1 370                     | - 3 880                  | + 1 956     | -   | + 1 092   | - 2 791                             | - 6 208                       | + 212                 | 1           |
| + 232                           | - 1 291                  | - 921                       | - 2 345                  | - 164       | -   | + 1 616   | + 2 192                             | - 913                         | + 1 145               | 2           |
| - 3 320                         | - 221                    | - 240                       | - 1 981                  | - 1 115     | -   | + 379   | - 1 216                             | - 4 394                       | + 1 073               | 3           |
| - 1 636                         | - 337                    | + 67                        | - 1 683                  | - 750       | -   | + 327   | + 167                               | - 2 209                       | + 571                 | 4           |
| - 883                           | - 404                    | + 98                        | - 1 100                  | - 241       | -   | + 68  | - 149                               | - 1 728                       | + 845                 | 5           |
| + 1 224                         | - 32                     | - 332                       | - 104                    | + 936       | -   | + 285   | + 525                               | + 1 278                       | - 52                  | 6           |
| - 789                           | - 124                    | - 131                       | - 180                    | - 398       | -   | + 270   | + 219                               | - 344                         | - 445                 | 7           |
| - 518                           | - 139                    | - 3 150                     | + 3 804                  | - 20        | -   | - 205   | - 686                               | - 396                         | - 122                 | 8           |
| + 72 630                        | + 12 020                 | + 86 380                    | + 13 400                 | - 49 460    | -   | + 2 390   | + 10 220                            | + 74 950                      | - 2 320               | 9           |
| + 67 180                        | + 14 080                 | + 70 820                    | + 18 900                 | - 68 680    | -   | + 6 850   | + 22 530                            | + 64 500                      | + 2 670               | 10          |
| + 59 250                        | + 25 840                 | + 39 350                    | + 22 020                 | - 38 140    | -   | - 2 540   | + 14 800                            | + 61 330                      | - 2 080               | 11          |
| - 107,6                         | - 4,2                    | -                           | - 158,8                  | + 58,9      | - 10,9  | - 12,9  | + 86,3                              | - 41,6                        | - 66,2                | 12          |
| - 349,7                         | - 0,8                    | - 0,8                       | - 269,3                  | - 102,9     | - 6,7   | + 25,4  | + 32,3                              | - 322,8                       | - 26,9                | 13          |
| - 35,6                          | - 17,7                   | -                           | - 106,1                  | + 40,7      | -   | + 8,7   | + 20,4                              | - 54,0                        | + 18,3                | 14          |
| - 268,7                         | - 30,8                   | -                           | - 142,4                  | - 178,8     | -   | - 28,2  | + 128,5                             | - 251,7                       | - 17,1                | 15          |
| + 3 835                         | - 272                    | - 265                       | + 2 672                  | + 1 219     | -   | + 485   | - 444                               | + 3 395                       | + 441                 | 16          |
| + 7 611                         | - 320                    | + 85                        | + 6 766                  | + 384       | -   | + 695   | + 874                               | + 8 484                       | - 874                 | 17          |
| + 10 558                        | - 537                    | + 352                       | + 2 716                  | + 645       | -   | + 3 871   | + 3 069                             | + 10 116                      | + 443                 | 18          |
| + 4 585                         | + 211                    | + 414                       | + 1 059                  | + 4 714     | -   | + 413   | - 483                               | + 6 328                       | - 1 743               | 19          |
| + 3 616                         | + 89                     | - 169                       | + 267                    | + 3 533     | -   | + 151   | - 1 578                             | + 2 293                       | + 1 325               | 20          |
| + 3 507                         | + 195                    | + 427                       | + 128                    | + 3 128     | -   | + 4   | - 1 490                             | + 2 392                       | + 1 115               | 21          |
| - 104                           | - 417                    | - 510                       | - 27                     | + 15        | - 5   | + 878   | + 372                               | + 306                         | - 410                 | 22          |
| + 1 981                         | - 327                    | + 733                       | + 55                     | + 765       | - 15  | + 564   | + 317                               | + 2 092                       | - 111                 | 23          |
| + 1 341                         | - 483                    | + 719                       | + 692                    | + 822       | + 21  | + 48  | - 389                               | + 1 430                       | - 89                  | 24          |
| - 101,5                         | -                        | -                           | - 83,0                   | + 7,3       | -   | - 47,2  | + 20,9                              | - 102,0                       | + 0,5                 | 25          |
| - 95,9                          | -                        | -                           | - 98,3                   | - 50,0      | -   | + 5,9   | + 43,6                              | - 98,8                        | + 2,9                 | 26          |
| - 209,5                         | -                        | -                           | - 161,1                  | - 27,5      | -   | - 50,0  | + 29,9                              | - 208,7                       | - 0,8                 | 27          |
| - 548                           | - 90                     | - 72                        | - 450                    | + 156       | - 318   | + 7   | + 182                               | - 585                         | + 37                  | 28          |
| - 434                           | - 85                     | - 101                       | - 129                    | + 38        | - 215   | - 1   | + 69                                | - 424                         | - 10                  | 29          |
| - 1 046                         | - 133                    | - 87                        | - 702                    | - 170       | - 95  | - 7   | + 194                               | - 1 000                       | - 48                  | 30          |
| + 825                           | - 108                    | - 11                        | - 1 009                  | + 973       | -   | - 28  | + 1 007                             | + 824                         | + 1                   | 31          |
| - 388                           | - 237                    | - 14                        | - 220                    | + 192       | -   | - 174   | - 13                                | - 466                         | + 78                  | 32          |
| - 278                           | - 696                    | - 38                        | + 224                    | - 45        | -   | - 243   | + 641                               | - 157                         | - 122                 | 33          |
| - 10 139                        | - 824                    | - 4 396                     | -                        | + 1 565     | -   | + 1 299   | - 7 783                             | - 10 139                      | -                     | 34          |
| - 7 411                         | + 909                    | - 6 094                     | -                        | - 4 289     | -   | + 1 053   | + 1 010                             | - 7 411                       | -                     | 35          |
| + 462                           | - 408                    | + 58                        | + 60                     | + 1 405     | -   | + 1 576   | - 1 117                             | + 1 574                       | - 1 111               | 36          |
| + 427                           | - 801                    | - 173                       | + 36                     | + 442       | -   | + 691   | + 155                               | + 350                         | + 76                  | 37          |
| + 1 235                         | - 793                    | - 101                       | - 454                    | + 969       | -   | - 719   | + 1 953                             | + 855                         | + 379                 | 38          |
| - 360,9                         | - 25,2                   | -                           | - 287,6                  | + 2,0       | + 2,4   | - 32,0  | - 44,9                              | - 385,3                       | + 24,4                | 39          |
| - 252,9                         | - 44,7                   | -                           | - 182,5                  | - 97,8      | - 0,1   | - 36,4  | - 3,1                               | - 344,6                       | + 91,7                | 40          |
| - 300,7                         | - 32,3                   | -                           | - 167,7                  | + 9,6       | + 2,6   | + 27,2  | - 103,8                             | - 264,4                       | - 36,3                | 41          |
| - 452                           | -                        | -                           | - 169                    | - 325       | -   | + 10  | + 42                                | - 442                         | - 10                  | 42          |
| - 145                           | -                        | -                           | - 92                     | - 110       | -   | + 22  | + 39                                | - 141                         | - 4                   | 43          |
| + 213                           | - 224                    | + 27                        | + 125                    | + 191       | -   | + 42  | + 561                               | + 722                         | - 508                 | 44          |
| - 274                           | - 144                    | - 271                       | - 57                     | - 345       | -   | + 207   | + 529                               | - 81                          | - 193                 | 45          |
| - 1 244                         | - 814                    | - 398                       | + 186                    | - 1 752     | -   | - 70  | + 2 004                             | - 874                         | - 369                 | 46          |
| - 8 301                         | - 41                     | - 1 000                     | - 7 221                  | + 582       | + 2   | - 91  | + 673                               | - 7 116                       | - 1 185               | 47          |
| - 6 753                         | + 1 690                  | - 3 536                     | - 3 877                  | + 514       | - 3   | + 112   | + 239                               | - 4 861                       | - 1 892               | 48          |
| - 8 376                         | + 342                    | - 3 857                     | - 5 880                  | - 248       | - 20  | - 26  | + 3 942                             | - 5 747                       | - 2 630               | 49          |
| - 1 268                         | - 86                     | -                           | + 2 279                  | - 657       | - 3 940   | + 294   | + 1 390                             | - 720                         | - 548                 | 50          |
| - 1 356                         | - 80                     | -                           | + 1 927                  | + 184       | - 1 428   | + 500   | - 785                               | + 318                         | - 1 673               | 51          |
| - 580                           | - 89                     | -                           | + 2 029                  | - 147       | - 1 600   | - 373   | - 190                               | - 370                         | - 210                 | 52          |
| - 89,8                          | - 85,2                   | -                           | - 36,6                   | + 6,7       | -   | + 44,3  | - 41,2                              | - 112,0                       | + 22,1                | 53          |
| - 252,0                         | - 89,5                   | -                           | - 41,6                   | - 7,2       | -   | + 20,0  | - 21,0                              | - 139,3                       | - 112,7               | 54          |
| - 121,0                         | - 66,2                   | -                           | + 3,4                    | - 23,1      | -   | - 20,0  | - 13,2                              | - 119,1                       | - 1,9                 | 55          |

<sup>2)</sup> Verbindlichkeiten gegenüber ausländischen Währungsbehörden und staatlich geförderte Kreditaufnahme zum Zahlungsbilanzausgleich.

<sup>3)</sup> Gegenbuchungen zur Zuteilung von Sonderziehungsrechten, zu den Goldgeschäften der Währungsbehörden mit Inländern sowie zum Ausgleich bewertungsbedingter Änderungen der Währungsreserven.

<sup>4)</sup> Veränderung der Bestände, einschl. bewertungsbedingter Änderungen.

<sup>5)</sup> Ohne Taiwan.

<sup>6)</sup> Seit dem 22. 5. 1990 Teil der »Republik Jemen«.

<sup>7)</sup> Rechnungsjahre, die jeweils am 1. 4. des angegebenen Jahres beginnen.

## 18 Wirtschaftliche Zusammenarbeit mit Entwicklungsländern

## 18.1 Staatliche und private Leistungen der OECD-Mitgliedsländer\*)

Mill. US-\$

| Jahr                                     | Staatliche Transaktionen |  |  |  | Private Transaktionen |                         |   |               |  |
|--|--------------------------|--|--|--|-----------------------|-------------------------|---|---------------|--|
|  | zusammen                 | mit Entwicklungsländern  |  | mit internationalen Fonds und Entwicklungsbanken | zusammen              | mit Entwicklungsländern |   |               | mit internationalen Entwicklungsbanken <sup>3)</sup> |
|  |                          | Schenkungen und ähnliche unentgeltliche Leistungen <sup>1)</sup> | Kredite und sonstige Kapitalleistungen |  |                       | Schenkungen             | langfristige Kapitalanlagen <sup>2)</sup> | Exportkredite |  |
| Geberländer der OECD                     |                          |  |  |  |                       |                         |   |               |  |
| 1985                                     | 32 848                   | 17 842   | 7 582                                  | 7 424  | 12 315                | 2 884                   | 2 022                                     | 800           | 6 609  |
| 1986                                     | 38 776                   | 21 063   | 7 411                                  | 10 301   | 30 069                | 3 335                   | 24 267                                    | - 1 673       | 4 040  |
| 1987                                     | 43 440                   | 23 246   | 8 781                                  | 11 414   | 22 302                | 3 525                   | 18 500                                    | - 2 389       | 2 667  |
| davon:                                   |                          |  |  |  |                       |                         |   |               |  |
| Bundesrepublik Deutschland <sup>1)</sup> |                          |  |  |  |                       |                         |   |               |  |
| 1985                                     | 3 860                    | 1 427  | 1 481                                  | 951  | 1 890                 | 424                     | 851                                       | 235           | 381  |
| 1986                                     | 4 967                    | 1 799  | 1 963                                  | 1 185  | 2 923                 | 545                     | 1 381                                     | 527           | 471  |
| 1987                                     | 5 841                    | 2 166  | 2 377                                  | 1 298  | 3 002                 | 645                     | 1 639                                     | 320           | 398  |
| Belgien                                  |                          |  |  |  |                       |                         |   |               |  |
| 1985                                     | 531                      | 240  | 134                                    | 157  | 782                   | 23                      | 505                                       | 49            | 205  |
| 1986                                     | 587                      | 288  | 126                                    | 173  | - 1 395               | 20                      | - 1 073                                   | - 499         | 157  |
| 1987                                     | 1 030                    | 383  | 385                                    | 262  | - 1 340               | 18                      | - 1 237                                   | - 255         | 134  |
| Dänemark                                 |                          |  |  |  |                       |                         |   |               |  |
| 1985                                     | 514                      | 190  | 66                                     | 259  | - 66                  | 16                      | 42  | - 125         | -  |
| 1986                                     | 564                      | 366  | - 120                                  | 317  | - 91                  | 12                      | 46  | - 149         | -  |
| 1987                                     | 780                      | 391  | 12                                     | 377  | 71                    | 24                      | 106                                       | - 59          | -  |
| Finnland                                 |                          |  |  |  |                       |                         |   |               |  |
| 1985                                     | 246                      | 115  | 12                                     | 118  | 32                    | 13                      | 25  | - 6           | -  |
| 1986                                     | 323                      | 168  | 20                                     | 135  | 111                   | 28                      | 39  | 44            | -  |
| 1987                                     | 415                      | 233  | 30                                     | 152  | 166                   | 41                      | 30  | 94            | -  |
| Frankreich                               |                          |  |  |  |                       |                         |   |               |  |
| 1985                                     | 5 138                    | 2 536  | 1 869                                  | 733  | 3 736                 | 65                      | 1 209                                     | 1 918         | 545  |
| 1986                                     | 6 061                    | 3 177  | 1 940                                  | 943  | 3 115                 | 84                      | 1 361                                     | 804           | 867  |
| 1987                                     | 8 631                    | 3 921  | 3 511                                  | 1 199  | 41                    | 106                     | 535                                       | - 1 179       | 578  |
| Großbritannien und Nordirland            |                          |  |  |  |                       |                         |   |               |  |
| 1985                                     | 1 917                    | 914  | 332                                    | 670  | 547                   | 169                     | 670                                       | - 292         | -  |
| 1986                                     | 2 059                    | 1 104  | 229                                    | 726  | 4 638                 | 191                     | 4 279                                     | 168           | -  |
| 1987                                     | 2 135                    | 1 093  | 179                                    | 863  | 1 295                 | 221                     | 494                                       | 580           | -  |
| Irland                                   |                          |  |  |  |                       |                         |   |               |  |
| 1985                                     | 39                       | 17   | -                                      | 22   | 59                    | 22                      | -   | 37            | -  |
| 1986                                     | 62                       | 25   | -                                      | 37   | 52                    | 20                      | -   | 32            | -  |
| 1987                                     | 51                       | 27   | -                                      | 24   | 26                    | 26                      | -   | -             | -  |
| Italien                                  |                          |  |  |  |                       |                         |   |               |  |
| 1985                                     | 1 866                    | 621  | 971                                    | 274  | 329                   | 8                       | 365                                       | - 44          | -  |
| 1986                                     | 3 175                    | 1 211  | 1 054                                  | 910  | - 609                 | 11                      | 263                                       | - 883         | -  |
| 1987                                     | 3 915                    | 1 249  | 1 919                                  | 746  | - 1 895               | 18                      | 284                                       | - 2 198       | -  |
| Niederlande                              |                          |  |  |  |                       |                         |   |               |  |
| 1985                                     | 1 151                    | 652  | 125                                    | 374  | 1 478                 | 98                      | 556                                       | 68            | 757  |
| 1986                                     | 1 746                    | 1 044  | 142                                    | 560  | 1 069                 | 140                     | 345                                       | - 51          | 636  |
| 1987                                     | 2 098                    | 1 256  | 166                                    | 676  | 1 119                 | 172                     | 1 104                                     | - 580         | 423  |
| Norwegen                                 |                          |  |  |  |                       |                         |   |               |  |
| 1985                                     | 588                      | 327  | 14                                     | 246  | 7                     | 52                      | -   | - 45          | -  |
| 1986                                     | 805                      | 474  | 15                                     | 316  | - 71                  | 57                      | 4   | - 132         | -  |
| 1987                                     | 886                      | 525  | 15                                     | 346  | 26                    | 66                      | 10  | - 49          | -  |
| Österreich                               |                          |  |  |  |                       |                         |   |               |  |
| 1985                                     | 254                      | 44   | 136                                    | 74   | - 94                  | 18                      | 11  | - 123         | -  |
| 1986                                     | 263                      | 60   | 146                                    | 56   | - 129                 | 19                      | 18  | - 165         | -  |
| 1987                                     | 284                      | 77   | 163                                    | 44   | - 37                  | 24                      | 10  | - 70          | -  |
| Schweden                                 |                          |  |  |  |                       |                         |   |               |  |
| 1985                                     | 1 050                    | 582  | 208                                    | 260  | 361                   | 78                      | 277                                       | 6             | -  |
| 1986                                     | 1 476                    | 767  | 395                                    | 315  | 230                   | 85                      | 141                                       | 3             | -  |
| 1987                                     | 1 377                    | 900  | - 4                                    | 481  | 376                   | 105                     | 92  | 181           | -  |
| Schweiz                                  |                          |  |  |  |                       |                         |   |               |  |
| 1985                                     | 297                      | 217  | 6                                      | 75   | 2 207                 | 54                      | 913                                       | - 139         | 1 379  |
| 1986                                     | 415                      | 311  | 5                                      | 98   | 971                   | 66                      | 811                                       | - 332         | 427  |
| 1987                                     | 537                      | 363  | 18                                     | 158  | - 2 155               | 94                      | - 327                                     | - 852         | - 1 070  |

Fußnoten siehe S. 305.

## 18.1 Staatliche und private Leistungen der OECD-Mitgliedsländer\*)

Mill. US-\$

| Jahr               | Staatliche Transaktionen |   |   |  | Private Transaktionen |                         |   |                    |   |  |
|--------------------|--------------------------|---|---|--|-----------------------|-------------------------|---|--------------------|---|--|
|                    | zusammen                 | mit Entwicklungsländern   |   | mit inter-<br>nationalen<br>Fonds und<br>Entwicklungs-<br>banken | zusammen              | mit Entwicklungsländern |   |                    | mit inter-<br>nationalen<br>Entwicklungs-<br>banken <sup>2)</sup> |  |
|                    |                          | Schenkungen<br>und ähnliche<br>unentgeltliche<br>Leistungen <sup>1)</sup> | Kredite<br>und sonstige<br>Kapital-<br>leistungen |  |                       | Schenkungen             | langfristige<br>Kapital-<br>anlagen <sup>2)</sup> | Export-<br>kredite |   |  |
| Kanada             |                          |   |   |  |                       |                         |   |                    |   |  |
| 1985               | 1 497                    | 888   | — 35  | 645  | 192                   | 171                     | — 163   | — 13               | 197   |  |
| 1986               | 1 495                    | 958   | — 101   | 638  | 62                    | 176                     | — 130   | 17                 | — 1   |  |
| 1987               | 2 105                    | 1 265   | 208   | 632  | 378                   | 193                     | 87  | 99                 | — 1   |  |
| Vereinigte Staaten |                          |   |   |  |                       |                         |   |                    |   |  |
| 1985               | 9 581                    | 7 310   | 1 050   | 1 221  | — 7 765               | 1 513                   | — 9 710   | 118                | 314   |  |
| 1986               | 9 005                    | 7 033   | 10  | 1 962  | 9 226                 | 1 753                   | 8 680   | — 1 378            | 171   |  |
| 1987               | 7 165                    | 6 688   | — 1 461   | 1 938  | 6 028                 | 1 633                   | 3 643   | 412                | 340   |  |
| Japan              |                          |   |   |  |                       |                         |   |                    |   |  |
| 1985               | 3 495                    | 1 185   | 1 218   | 1 092  | 8 122                 | 101                     | 6 184   | — 994              | 2 832   |  |
| 1986               | 4 910                    | 1 703   | 1 617   | 1 590  | 9 668                 | 82                      | 8 073   | 199                | 1 314   |  |
| 1987               | 5 534                    | 2 108   | 1 266   | 2 160  | 14 815                | 92                      | 11 778  | 1 081              | 1 865   |  |
| Australien         |                          |   |   |  |                       |                         |   |                    |   |  |
| 1985               | 769                      | 535   | — 7   | 242  | 465                   | 52                      | 262   | 151                | —   |  |
| 1986               | 786                      | 513   | — 52  | 325  | 265                   | 39                      | 105   | 122                | —   |  |
| 1987               | 570                      | 535   | — 2   | 37   | 351                   | 40                      | 227   | 84                 | —   |  |
| Neuseeland         |                          |   |   |  |                       |                         |   |                    |   |  |
| 1985               | 55                       | 43  | 1   | 11   | 32                    | 8                       | 24  | 0                  | —   |  |
| 1986               | 76                       | 61  | 1   | 14   | 33                    | 7                       | 25  | 1                  | —   |  |
| 1987               | 87                       | 66  | 1   | 20   | 34                    | 8                       | 26  | —                  | —   |  |

\*) Einschl. Leistungen an multilaterale Stellen; bei allen Transaktionen wird jeweils nur der Saldo nachgewiesen. Bei Schenkungen sind also Rückschenkungen der Empfängerländer abgesetzt, bei Krediten die Tilgungen, bei Kapitalbeteiligungen die Liquidationen.

1) Z.B. technische Hilfe, Reparationen, Wiedergutmachung.

2) Direkte Kapitalanlagen einschl. Wiederanlage von Kapitalerträgen, Kauf von Wertpapieren und anderer langfristiger Kapitalanlagen.

3) Emissionen von Schuldtiteln multilateraler Finanzierungsinstitutionen am Kapitalmarkt sowie Kreditaufnahme bei Banken.

4) Detaillierte Darstellung der deutschen Entwicklungshilfe siehe »Statistisches Jahrbuch 1990 für die Bundesrepublik Deutschland«, Abschnitt 25, S. 601 ff. — Den Angaben liegt ein durchschnittlicher Umrechnungskurs von 1985: 1 US-\$ = DM 2,9424, 1986: 1 US-\$ = DM 2,1708, 1987: 1 US-\$ = DM 1,7982 zugrunde.

Quelle: OECD, Paris und Bundesministerium für wirtschaftliche Zusammenarbeit, Bonn

## 18.2 Die 20 Entwicklungsländer mit dem höchsten Schuldenstand\*)

Mrd. US-\$

| Land   | Schuldenstand am Jahresende |              |              | Jährlich geleistete Schuldentrückzahlungen |              |              | Gesamtbeitrag der Währungsreserven am Jahresende |      |      |
|--|-----------------------------|--------------|--------------|--|--------------|--------------|--|------|------|
|  | 1985                        | 1986         | 1987         | 1985                                       | 1986         | 1987         | 1986   | 1987 | 1988 |
| Brasilien  | 107,9                       | 120,2        | 123,5        | 12,6                                       | 12,2         | 10,1         | 6,8  | 7,5  | ...  |
| Mexiko <sup>1)</sup>                               | 107,8                       | 110,1        | 120,7        | 16,0                                       | 13,1         | 12,6         | ...  | ...  | ...  |
| Argentinien  | 50,3                        | 55,2         | 58,2         | 5,1  | 5,6          | 4,5          | 4,1  | ...  | ...  |
| Indonesien <sup>2)</sup>                           | 37,3                        | 43,7         | 53,0         | 6,0  | 5,2          | 6,9          | 5,4  | 6,9  | 6,2  |
| Indien   | 38,3                        | 43,4         | 50,4         | 3,5  | 4,3          | 5,4          | 6,6  | 6,7  | 5,1  |
| Korea, Republik                                    | 56,3                        | 56,4         | 48,8         | 10,7                                       | 11,6         | 19,6         | 3,4  | 3,6  | 12,4 |
| Ägypten <sup>1)</sup>                              | 37,1                        | 42,6         | 46,1         | 3,5  | 3,2          | 2,9          | 1,5  | 2,2  | 2,1  |
| Türkei   | 26,1                        | 31,0         | 38,1         | 4,2  | 4,3          | 5,4          | 2,7  | 3,4  | 3,9  |
| China <sup>3)</sup>                                | 20,5                        | 26,6         | 37,4         | 2,3  | 3,1          | 4,6          | 12,0   | 16,9 | 19,1 |
| Israel   | 32,9                        | 33,8         | 34,1         | 3,4  | 3,5          | 3,7          | 4,7  | 5,9  | 4,1  |
| Griechenland                                       | 25,5                        | 27,9         | 32,0         | 2,7  | 2,8          | 4,1          | 2,4  | 3,7  | 4,5  |
| Nigeria <sup>2)</sup>                              | 18,7                        | 25,8         | 31,9         | 4,0  | 1,2          | 1,4          | 1,1  | 1,2  | 0,7  |
| Philippinen  | 28,6                        | 28,0         | 30,3         | 2,6  | 2,8          | 3,0          | 2,5  | 2,0  | 2,1  |
| Venezuela <sup>2)</sup>                            | 30,9                        | 29,5         | 29,0         | 3,8  | 3,9          | 3,4          | 9,9  | 9,4  | 6,5  |
| Algerien <sup>2)</sup>                             | 20,1                        | 24,5         | 26,7         | 5,1  | 6,0          | 6,6          | 1,9  | 1,9  | 1,2  |
| Thailand   | 19,4                        | 20,6         | 23,9         | 3,3  | 3,6          | 3,5          | 3,8  | 5,2  | 7,1  |
| Jugoslawien  | 20,8                        | 23,2         | 23,8         | 4,0  | 3,7          | 3,5          | 1,5  | 0,8  | 2,4  |
| Malaysia   | 21,0                        | 22,5         | 23,2         | 5,8  | 3,5          | 4,1          | 6,1  | 7,6  | 6,6  |
| Chile  | 21,0                        | 23,2         | 22,7         | 2,7  | 2,4          | 2,4          | ...  | ...  | ...  |
| Marokko  | 16,4                        | 19,3         | 20,9         | 1,5  | 2,0          | 1,9          | 0,2  | 0,4  | 0,6  |
| <b>Zusammen</b>                                    | <b>736,9</b>                | <b>807,5</b> | <b>874,7</b> | <b>102,8</b>                               | <b>98,0</b>  | <b>109,6</b> | ...  | ...  | ...  |
| <b>Gesamtverschuldung aller Entwicklungsländer</b> | <b>1 072</b>                | <b>1 188</b> | <b>1 308</b> | <b>146,3</b>                               | <b>143,3</b> | <b>156,5</b> | x  | x    | x    |

\*) Schulden aufgrund ausgezahlter Beträge im Rahmen der Entwicklungshilfe. — Geordnet nach der Höhe der Schulden am 31.12.1987.

1) Netto-Ölexportland.

2) Mitglied der OPEC (Organisation erdöllexportierender Länder, Wien).

3) Ohne Taiwan.

Quelle: OECD, Paris und Bundesministerium für wirtschaftliche Zusammenarbeit, Bonn

## 19 Umweltschutz

## 19.1 Waldschäden in Europa 1988

Im Rahmen der Genfer Luftreinhaltekonvention werden seit 1966 Waldschadenserhebungen in den Mitgliedsländern der Wirtschaftskommission der Vereinten Nationen für Europa (ECE) durchgeführt. Basis ist ein von allen Mitgliedsländern der Konvention akzeptiertes Handbuch für die Erfassung und die Überwachung von Waldschäden in Europa. Die in dem Handbuch festgelegte Methode für diese Erhebungen wurde in Zusammenarbeit mit der Ernährungs- und Landwirtschaftsorganisation der Vereinten Nationen (FAO) entwickelt.

Wesentliches Merkmal der Waldschadenserhebungen ist ein systematisches und repräsentatives Stichprobenverfahren, nach dem die Erhebungspunkte durch die Knotenpunkte eines Gitter-

netzes festgelegt werden, dessen Linienabstand in den einzelnen Ländern zwischen 0,5 × 0,5 km und 16 × 16 km liegt.

An den Stichprobenpunkten wird der Gesundheitszustand der Bäume nach einem festgelegten Verfahren aufgenommen. Als Schadensmerkmal gilt der Nadel- bzw. Blattverlust, in einigen Ländern kombiniert mit der Verfärbung der Nadeln oder Blätter.

1988 haben 25 der 32 Mitgliedsländer der Konvention die Waldschäden erhoben und gemeldet.

| Land bzw. Region<br>Baumart                                       | Waldfläche |                    | Untersuchte<br>Bäume | Darunter mit Nadel- bzw. Blattverlusten |                 |                   |                                    |
|---|------------|--------------------|----------------------|---|-----------------|-------------------|------------------------------------|
|   | Insgesamt  | dar.<br>untersucht |                      | zusammen                                | schwache        | mittel-<br>starke | starke Verluste<br>und abgestorben |
|   |            |                    |                      |   | Verluste        |                   |                                    |
|   |            |                    |                      |   | % <sup>1)</sup> |                   |                                    |
|   | 1 000 ha   |                    | Anzahl               | % <sup>1)</sup>                         |                 |                   |                                    |
| Bundesrepublik Deutschland  | 7 360      | 7 360              | 132 492              | 52,4                                    | 37,5            | 14,0              | 0,9                                |
| Nadelbäume  | 5 078      |                    | 88 240               | 49,4                                    | 35,4            | 13,2              | 0,8                                |
| Laubbäume   | 2 282      |                    | 44 252               | 58,5                                    | 42,0            | 15,7              | 0,8                                |
| Deutsche Demokratische Republik und<br>Berlin (Ost) <sup>2)</sup> | 2 955      | 2 653              | 78 120               | 44,4                                    | 30,6            | 11,1              | 2,7                                |
| Nadelbäume  | 2 275      |                    | 67 410               | 48,6                                    | 33,1            | 12,6              | 2,9                                |
| Laubbäume   | 680        |                    | 10 710               | 33,1                                    | 24,1            | 6,8               | 2,2                                |
| Belgien   |            |                    |                      |   |                 |                   |                                    |
| Flandern <sup>3)</sup>  | 115        | 115                | 1 104                | 46,2                                    | 35,8            | 8,7               | 1,7                                |
| Nadelbäume  | 54         |                    | 557                  | 46,7                                    | 35,9            | 9,0               | 1,8                                |
| Laubbäume   | 61         |                    | 547                  | 45,7                                    | 35,7            | 8,4               | 1,6                                |
| Wallonien <sup>3)</sup>   | 487        | 487                | 1 374 <sup>1)</sup>  |   |                 |                   |                                    |
| Nadelbäume  | 248        |                    | 1 374                | 35,0                                    | 24,0            | 7,0               | 4,0                                |
| Laubbäume   | 239        |                    |                      |   |                 |                   |                                    |
| Bulgarien   | 3 627      | 3 627              | 4 600                | 41,0                                    | 33,6            | 6,6               | 0,8                                |
| Nadelbäume  | 1 060      |                    | 2 600                | 46,2                                    | 38,5            | 7,3               | 0,4                                |
| Laubbäume   | 2 567      |                    | 2 000                | 34,1                                    | 27,3            | 5,8               | 1,0                                |
| Dänemark  | 466        | 466                | 456                  | 49,0                                    | 31,0            | 13,0              | 5,0                                |
| Nadelbäume  | 308        |                    | 271                  | 35,0                                    | 14,0            | 14,0              | 7,0                                |
| Laubbäume   | 158        |                    | 185                  | 70,0                                    | 56,0            | 13,0              | 1,0                                |
| Finnland  | 20 059     | 18 484             | 3 977                | 38,8                                    | 22,7            | 14,2              | 1,9                                |
| Nadelbäume  | 18 484     |                    | 3 604                | 39,5                                    | 22,5            | 14,9              | 2,1                                |
| Laubbäume   | 1 575      |                    | 373                  | 32,4                                    | 24,5            | 7,4               | 0,5                                |
| Frankreich  | 14 440     | 14 440             | 4 468                | 22,7                                    | 15,8            | 6,0               | 0,9                                |
| Nadelbäume  | 4 840      |                    | 1 797                | 27,3                                    | 18,2            | 8,0               | 1,1                                |
| Laubbäume   | 9 600      |                    | 2 671                | 19,8                                    | 14,5            | 4,3               | 1,0                                |
| Griechenland  | 2 034      | 2 034              | 1 980                | 64,0                                    | 47,0            | 15,9              | 1,1                                |
| Nadelbäume  | 965        |                    | 1 096                | 51,0                                    | 43,3            | 6,8               | 0,9                                |
| Laubbäume   | 1 080      |                    | 884                  | 80,2                                    | 51,7            | 27,1              | 1,4                                |
| Großbritannien und Nordirland                                     | 2 200      | 2 200              | 1 800                | 64,0                                    | 39,0            | 21,0              | 4,0                                |
| Nadelbäume  | 1 550      |                    | 1 146                | 67,0                                    | 40,0            | 22,0              | 5,0                                |
| Laubbäume   | 650        |                    | 654                  | 59,0                                    | 39,0            | 18,0              | 2,0                                |
| Irland  | 380        | 270                | 462 <sup>1)</sup>    |   |                 |                   |                                    |
| Nadelbäume <sup>1)</sup>  | 334        |                    | 462                  | 30,1                                    | 25,3            | 4,5               | 0,3                                |
| Laubbäume   | 46         |                    |                      |   |                 |                   |                                    |

<sup>1)</sup> Anteil an den untersuchten Bäumen.

<sup>2)</sup> Als Schadensmerkmal gilt der Nadel- bzw. Blattverlust kombiniert mit der Verfärbung der Nadeln oder Blätter.

<sup>3)</sup> Regionale Erhebung.

<sup>4)</sup> Nur Nadelbäume.

<sup>5)</sup> Nur Bäume bis zu 60 Jahren einbezogen.



## 19.1 Waldschäden in Europa 1988

| Land bzw. Region<br>Baumart | Waldfläche |                    | Untersuchte<br>Bäume | Darunter mit Nadel- bzw. Blattverlusten |          |                   |                                    |
|-----------------------------|------------|--------------------|----------------------|---|----------|-------------------|------------------------------------|
|                             | insgesamt  | dar.<br>untersucht |                      | zusammen                                | schwache | mittel-<br>starke | starke Verluste<br>und abgestorben |
|                             |            |                    |                      |   | Verluste |                   |                                    |
|                             | 1 000 ha   | Anzahl             | % <sup>1)</sup>      |   |          |                   |                                    |
| Italien                     |            |                    |                      |   |          |                   |                                    |
| Region Bozen <sup>2)</sup>  | 307        | 307                | 7 155                | 20,2                                    | 15,0     | 4,6               | 0,6                                |
| Nadelbäume                  | 292        | -                  | 6 911                | 20,4                                    | 15,2     | 4,6               | 0,6                                |
| Laubbäume                   | 15         | -                  | 244                  | 11,5                                    | 8,6      | 2,5               | 0,4                                |
| Toskana <sup>2)</sup>       | 150        | 150                | 10 766               | 51,1                                    | 32,4     | 17,0              | 1,7                                |
| Nadelbäume                  | 16         | -                  | 2 800                | 36,4                                    | 21,0     | 13,5              | 1,9                                |
| Laubbäume                   | 134        | -                  | 7 966                | 56,1                                    | 36,0     | 18,2              | 1,9                                |
| Jugoslawien <sup>2)</sup>   | 9 125      | 4 889              | 50 400               | 32,4                                    | 22,4     | 7,7               | 2,3                                |
| Nadelbäume                  | 1 210      | -                  | 7 238                | 45,5                                    | 28,0     | 14,0              | 3,5                                |
| Laubbäume                   | 7 915      | -                  | 43 162               | 30,3                                    | 21,3     | 6,7               | 2,3                                |
| Liechtenstein               | 8          | 8                  | 5 060                | 50,0                                    | 33,0     |                   | 17,0                               |
| Nadelbäume                  | 6          | -                  | 2 560                | 58,0                                    | 35,0     |                   | 23,0                               |
| Laubbäume                   | 2          | -                  | 2 500                | 32,0                                    | 27,0     |                   | 5,0                                |
| Luxemburg <sup>4)</sup>     | 88         | 88                 | 4 976                | 42,4                                    | 32,1     | 9,3               | 1,0                                |
| Nadelbäume                  | 31         | -                  | 1 803                | 31,9                                    | 20,8     | 9,3               | 1,8                                |
| Laubbäume                   | 57         | -                  | 3 173                | 48,8                                    | 36,5     | 10,2              | 2,1                                |
| Niederlande <sup>4)</sup>   | 311        | 281                | 69 550               | 47,6                                    | 29,3     | 15,0              | 3,3                                |
| Nadelbäume                  | 208        | -                  | 44 975               | 39,1                                    | 24,6     | 12,1              | 2,4                                |
| Laubbäume                   | 103        | -                  | 24 575               | 63,1                                    | 37,7     | 20,3              | 5,1                                |
| Norwegen                    | 6 660      | 961                | 3 482 <sup>5)</sup>  |   |          |                   |                                    |
| Nadelbäume                  | 5 925      | -                  | 3 482                | 50,3                                    | 29,5     | 16,8              | 4,0                                |
| Laubbäume                   | 735        | -                  |                      |   |          |                   |                                    |
| Österreich <sup>3)</sup>    | 3 754      | 2 968              | 71 198               | 28,8                                    | 25,2     | 3,0               | 0,6                                |
| Nadelbäume                  | 3 040      | -                  | 67 974               | 27,6                                    | 24,3     | 2,7               | 0,6                                |
| Laubbäume                   | 714        | -                  | 3 224                | 48,3                                    | 40,3     | 6,7               | 1,3                                |
| Polen                       | 8 654      | 8 654              | 367 757              | 49,4                                    | 29,0     | 17,0              | 3,4                                |
| Nadelbäume                  | 6 895      | -                  | 294 151              | 57,6                                    | 33,4     | 20,3              | 3,9                                |
| Laubbäume                   | 1 759      | -                  | 73 606               | 20,5                                    | 13,4     | 5,2               | 1,9                                |
| Portugal                    | 3 060      | 3 060              | 4 650                | 3,5                                     | 2,2      | 0,7               | 0,6                                |
| Nadelbäume                  | 1 315      | -                  | 1 976                | 6,0                                     | 4,3      | 1,5               | 0,2                                |
| Laubbäume                   | 1 745      | -                  | 2 674                | 6,1                                     | 5,3      | 0,0               | 0,8                                |
| Schweden                    | 23 700     | 11 000             | 13 993               | 38,7                                    | 28,1     | 9,4               | 1,2                                |
| Nadelbäume                  | 19 400     | -                  | 10 393               | 44,2                                    | 31,9     | 10,9              | 1,4                                |
| Laubbäume <sup>3)</sup>     | 4 300      | -                  | 3 600                | 22,7                                    | 17,5     | 5,0               | 0,2                                |
| Schweiz                     | 1 186      | 1 186              | 8 175                | 43,0                                    | 31,0     | 10,0              | 2,0                                |
| Nadelbäume                  | 777        | -                  | 5 258                | 48,0                                    | 33,0     | 12,0              | 3,0                                |
| Laubbäume                   | 409        | -                  | 2 917                | 33,0                                    | 26,0     | 5,0               | 2,0                                |
| Sowjetunion                 |            |                    |                      |   |          |                   |                                    |
| Estland <sup>2)</sup>       | 1 795      | 1 149              | 1 988 <sup>6)</sup>  |   |          |                   |                                    |
| Nadelbäume                  | 1 149      | -                  | 1 988                | 52,0                                    | 43,0     | 8,0               | 1,0                                |
| Laubbäume                   | 646        | -                  |                      |   |          |                   |                                    |
| Litauen <sup>2)</sup>       | 1 828      | 1 828              | 23 130               | 21,0                                    | 18,0     | 3,0               | 0,0                                |
| Nadelbäume                  | 1 064      | -                  | 16 049               | 25,0                                    | 22,0     | 3,0               | 0,0                                |
| Laubbäume                   | 764        | -                  | 7 081                | 10,0                                    | 9,0      | 1,0               | 0,0                                |
| Spanien                     | 11 792     | 8 501              | 9 218                | 31,4                                    | 24,4     | 6,0               | 1,0                                |
| Nadelbäume                  | 5 637      | -                  | 4 784                | 29,2                                    | 21,9     | 6,2               | 1,1                                |
| Laubbäume                   | 6 155      | -                  | 4 434                | 33,8                                    | 27,0     | 5,8               | 1,0                                |
| Tschechoslowakei            | 4 578      | 4 578              | 12 242               | 70,5                                    | 43,1     | 22,0              | 5,4                                |
| Nadelbäume                  | 2 942      | -                  | 9 687                | 71,0                                    | 44,0     | 21,6              | 5,4                                |
| Laubbäume                   | 1 636      | -                  | 2 555                | 68,5                                    | 39,4     | 23,5              | 5,6                                |
| Ungarn                      | 1 637      | 1 637              | 17 051               | 21,5                                    | 14,0     | 4,1               | 3,4                                |
| Nadelbäume                  | 227        | -                  | 2 293                | 26,0                                    | 16,6     | 7,3               | 2,1                                |
| Laubbäume                   | 1 410      | -                  | 14 758               | 20,6                                    | 13,6     | 3,7               | 3,3                                |

<sup>1)</sup> Anteil an den untersuchten Bäumen.<sup>2)</sup> Regionale Erhebung.<sup>3)</sup> Nur Bäume über 60 Jahre einbezogen.<sup>1)</sup> Als Schadensmerkmal gilt der Nadel- bzw. Blattverlust kombiniert mit der Verfärbung der Nadeln oder Blätter.<sup>2)</sup> Nur Nadelbäume.

## 19.2 Mittlere jährliche Schwefeldeposition ausgewählter europäischer Länder und Beiträge der Verursacher-Länder 1988\*)

1 000 t

Die in dieser Tabelle dargestellten Angaben sind erste vorläufige Ergebnisse des mit diesen Berechnungen beauftragten Norwegischen Meteorologischen Instituts und noch nicht vom »Executive Body« der ECE (Economic Commission for Europe; Wirtschaftskommission der Vereinten Nationen für Europa, Genf) offiziell verabschiedet. Grundlage dieser Zusammenstellung ist das ECE-Programm EMEP (Co-operative Programme for Monitoring and Evaluation of Long-Range Transmission of Air-Pollutants in Europe), das auf eine Empfehlung der Schlußakte der Konferenz

von Helsinki im Jahre 1975 zurückgeht. Das im Rahmen der ECE vereinbarte Berechnungsmodell basiert auf den von den europäischen Ländern ermittelten Immissions- und Emissionsdaten. Grundlage des Berechnungsmodells ist ein Rechengitter, das Europa in quadratische Raster von je 150 km Abstand einteilt. Nach Expertenauffassung können die tatsächlichen Emissionswerte zwischen 50% und 200% der hier angegebenen Werte streuen.

| Empfängerland   | Bundesrepublik Deutschland | Deutsche Demokratische Republik und Berlin (Ost) | Belgien-Luxemburg | Dänemark  | Finnland   | Frankreich | Griechenland | Großbritannien, Irland | Italien    | Jugoslawien | Niederlande |
|---|----------------------------|--|-------------------|-----------|------------|------------|--------------|------------------------|------------|-------------|-------------|
| Emissionsland <sup>1)</sup>                           |                            |  |                   |           |            |            |              |                        |            |             |             |
| Bundesrepublik Deutschland                            | 276                        | 41   | 10                | 8         | 4          | 29         | 1            | 5                      | 10         | 9           | 22          |
| Deutsche Demokratische Republik und Berlin (Ost)      | 94                         | 614  | 2                 | 9         | 8          | 18         | 3            | 4                      | 17         | 27          | 4           |
| Belgien-Luxemburg                                     | 23                         | 5  | 48                | 1         | 1          | 20         | 0            | 3                      | 2          | 1           | 11          |
| Dänemark  | 3                          | 2  | 0                 | 25        | 1          | 0          | 0            | 0                      | 0          | 0           | 0           |
| Finnland  | 0                          | 0  | 0                 | 0         | 51         | 0          | 0            | 0                      | 0          | 0           | 0           |
| Frankreich  | 47                         | 9  | 14                | 1         | 1          | 252        | 0            | 9                      | 17         | 6           | 8           |
| Griechenland  | 0                          | 0  | 0                 | 0         | 0          | 0          | 41           | 0                      | 0          | 2           | 0           |
| Großbritannien, Irland                                | 44                         | 14   | 11                | 9         | 4          | 47         | 0            | 577                    | 7          | 5           | 16          |
| Italien   | 9                          | 1  | 0                 | 0         | 0          | 17         | 4            | 0                      | 326        | 48          | 0           |
| Jugoslawien   | 2                          | 0  | 0                 | 0         | 0          | 2          | 5            | 0                      | 15         | 219         | 0           |
| Niederlande   | 12                         | 3  | 3                 | 1         | 0          | 5          | 0            | 1                      | 1          | 1           | 29          |
| Norwegen  | 0                          | 0  | 0                 | 0         | 0          | 0          | 0            | 0                      | 0          | 0           | 0           |
| Österreich  | 1                          | 0  | 0                 | 0         | 0          | 0          | 0            | 0                      | 1          | 3           | 0           |
| Polen   | 13                         | 18   | 1                 | 3         | 10         | 3          | 2            | 1                      | 8          | 21          | 1           |
| Rumänien  | 0                          | 0  | 0                 | 0         | 0          | 0          | 0            | 0                      | 0          | 1           | 0           |
| Schweden  | 0                          | 0  | 0                 | 0         | 4          | 0          | 0            | 0                      | 0          | 0           | 0           |
| Schweiz   | 1                          | 0  | 0                 | 0         | 0          | 1          | 0            | 0                      | 1          | 0           | 0           |
| Sowjetunion <sup>2)</sup>                             | 1                          | 0  | 0                 | 0         | 53         | 0          | 3            | 0                      | 0          | 3           | 0           |
| Spanien, Portugal                                     | 6                          | 1  | 1                 | 0         | 0          | 67         | 0            | 2                      | 9          | 2           | 0           |
| Tschechoslowakei                                      | 24                         | 56   | 1                 | 2         | 3          | 7          | 3            | 1                      | 11         | 26          | 1           |
| Ungarn  | 3                          | 1  | 0                 | 0         | 1          | 3          | 3            | 0                      | 8          | 44          | 0           |
| Sonstige europäische Länder <sup>3)</sup>             | 0                          | 0  | 0                 | 0         | 0          | 0          | 12           | 0                      | 0          | 16          | 0           |
| Nordafrika <sup>4)</sup>                              | 0                          | 0  | 0                 | 0         | 0          | 0          | 0            | 0                      | 1          | 0           | 0           |
| Unbestimmt <sup>5)</sup>                              | 69                         | 22   | 11                | 11        | 72         | 151        | 23           | 89                     | 76         | 69          | 12          |
| <b>Gesamtdeposition im Empfängerland<sup>6)</sup></b> | <b>633</b>                 | <b>791</b>                                       | <b>107</b>        | <b>75</b> | <b>215</b> | <b>628</b> | <b>107</b>   | <b>697</b>             | <b>515</b> | <b>508</b>  | <b>108</b>  |

| Empfängerland   | Norwegen   | Österreich | Polen        | Rumänien   | Schweden   | Schweiz   | Sowjetunion <sup>2)</sup> | Spanien, Portugal | Tschechoslowakei | Ungarn     | Sonstige europäische Länder <sup>3)</sup> |
|---|------------|------------|--------------|------------|------------|-----------|---------------------------|-------------------|------------------|------------|---|
| Emissionsland <sup>1)</sup>                           |            |            |              |            |            |           |                           |                   |                  |            |   |
| Bundesrepublik Deutschland                            | 9          | 17         | 39           | 6          | 14         | 6         | 32                        | 2                 | 23               | 5          | 2   |
| Deutsche Demokratische Republik und Berlin (Ost)      | 17         | 27         | 243          | 29         | 39         | 4         | 136                       | 1                 | 116              | 17         | 11  |
| Belgien-Luxemburg                                     | 2          | 2          | 6            | 1          | 3          | 1         | 5                         | 1                 | 3                | 0          | 0   |
| Dänemark  | 4          | 0          | 4            | 0          | 10         | 0         | 8                         | 0                 | 0                | 0          | 0   |
| Finnland  | 1          | 0          | 0            | 0          | 7          | 0         | 24                        | 0                 | 0                | 0          | 0   |
| Frankreich  | 3          | 10         | 11           | 2          | 4          | 10        | 10                        | 11                | 7                | 2          | 0   |
| Griechenland  | 0          | 0          | 0            | 1          | 0          | 0         | 1                         | 0                 | 0                | 0          | 10  |
| Großbritannien, Irland                                | 25         | 7          | 17           | 2          | 20         | 3         | 21                        | 9                 | 8                | 1          | 0   |
| Italien   | 0          | 23         | 6            | 9          | 0          | 12        | 9                         | 1                 | 7                | 9          | 10  |
| Jugoslawien   | 0          | 8          | 8            | 36         | 0          | 1         | 23                        | 0                 | 9                | 22         | 21  |
| Niederlande   | 2          | 1          | 4            | 0          | 2          | 0         | 3                         | 1                 | 1                | 0          | 0   |
| Norwegen  | 9          | 0          | 0            | 0          | 3          | 0         | 0                         | 0                 | 0                | 0          | 0   |
| Österreich  | 0          | 16         | 2            | 1          | 0          | 0         | 2                         | 0                 | 3                | 2          | 0   |
| Polen   | 10         | 10         | 677          | 34         | 28         | 1         | 259                       | 0                 | 63               | 18         | 12  |
| Rumänien  | 0          | 0          | 1            | 31         | 0          | 0         | 8                         | 0                 | 0                | 1          | 4   |
| Schweden  | 3          | 0          | 1            | 0          | 34         | 0         | 7                         | 0                 | 0                | 0          | 0   |
| Schweiz   | 0          | 0          | 0            | 0          | 0          | 7         | 0                         | 0                 | 0                | 0          | 0   |
| Sowjetunion <sup>2)</sup>                             | 10         | 0          | 11           | 27         | 17         | 0         | 1 986                     | 0                 | 1                | 1          | 27  |
| Spanien, Portugal                                     | 0          | 1          | 1            | 1          | 0          | 3         | 1                         | 514               | 1                | 0          | 1   |
| Tschechoslowakei                                      | 4          | 23         | 123          | 30         | 11         | 2         | 90                        | 0                 | 351              | 26         | 11  |
| Ungarn  | 1          | 8          | 27           | 54         | 3          | 0         | 65                        | 0                 | 38               | 178        | 15  |
| Sonstige europäische Länder <sup>3)</sup>             | 0          | 0          | 1            | 14         | 0          | 0         | 12                        | 0                 | 0                | 1          | 200                                       |
| Nordafrika <sup>4)</sup>                              | 0          | 0          | 0            | 0          | 0          | 0         | 0                         | 1                 | 0                | 0          | 0   |
| Unbestimmt <sup>5)</sup>                              | 110        | 28         | 66           | 49         | 107        | 15        | 499                       | 113               | 28               | 17         | 115                                       |
| <b>Gesamtdeposition im Empfängerland<sup>6)</sup></b> | <b>218</b> | <b>187</b> | <b>1 252</b> | <b>333</b> | <b>306</b> | <b>69</b> | <b>3 207</b>              | <b>660</b>        | <b>665</b>       | <b>306</b> | <b>455</b>                                |

<sup>1)</sup> Vorläufiges Ergebnis. — Einschl. Gebieten in Nordafrika. — Die Schwefeldeposition umfaßt die Summe aus Trocken- und Naßdeposition.

<sup>2)</sup> Die Emissionen eines Landes verteilen sich nicht allein auf die hier angegebenen Staaten und Gebiete, sondern zu einem erheblichen Teil auch auf Bereiche außerhalb des Rechengitters.

<sup>3)</sup> Westlicher Teil innerhalb des Rechengitters.

<sup>4)</sup> Albanien, Bulgarien, Island, Türkei (europäischer Teil).

<sup>5)</sup> Gebiete innerhalb des Rechengitters.

<sup>6)</sup> Naßdeposition, deren Ursprung unbestimmt ist.

<sup>7)</sup> Abweichungen in den Summen durch Runden der Zahlen.

## Quellennachweis

Die Angaben in diesem Jahrbuch stützen sich in erster Linie auf Veröffentlichungen des Statistischen Amtes der Europäischen Gemeinschaften (SAEG, Luxemburg/Brüssel) und internationale Quellen, wobei vorwiegend Material des Statistischen Amtes der Vereinten Nationen (UN, New York), der Sonderorganisationen der Vereinten Nationen (z.B. der Ernährungs- und Landwirtschaftsorganisation – FAO, Rom – und der Internationalen Arbeitsorganisation – ILO, Genf) und anderer internationaler Organisationen (z.B. der Organisation für wirtschaftliche Zusammenarbeit und Entwicklung – OECD, Paris) herangezogen wurde. Teilweise wurde auch auf die Originalquellen der nationalen statistischen Ämter zurückgegriffen; bei den Preisen wurden darüber hinaus Marktnotierungen und Zeitschriftenberichte verwendet.

Aus Platzgründen sind nur die wichtigsten Quellen aufgeführt. Erläuterungen zu den Abkürzungen enthält die auf S. 176 dargestellte Übersicht »Ausgewählte amtliche internationale Organisationen«. Die Angaben für die Bundesrepublik Deutschland und die Deutsche Demokratische Republik sind in der Regel den nationalen Statistiken entnommen.

Für den an weiterführenden Informationen Interessierten bringt der Quellennachweis abschließend eine Zusammenstellung des gesamten Angebots an auslandstatistischen Veröffentlichungen des Statistischen Bundesamtes.

### 1 Veröffentlichungen des Statistischen Amtes der Europäischen Gemeinschaften (SAEG)

#### Mehrere Sachgebiete

Eurostat Revue  
Statistische Grundzahlen der Gemeinschaft

#### Bevölkerung

Bevölkerungss Statistik

#### Erwerbstätigkeit

Beschäftigung und Arbeitslosigkeit

#### Land- und Forstwirtschaft, Fischerei

Statistisches Jahrbuch Landwirtschaft  
Forststatistik  
Pflanzliche Erzeugung  
Tierische Erzeugung

#### Produzierendes Gewerbe

Statistisches Jahrbuch Energiestatistik  
Eisen und Stahl – Vierteljährliche Statistiken  
Industrielle Produktion – Vierteljährliche Statistiken  
Struktur und Tätigkeit der Industrie

#### Außenhandel

Statistisches Jahrbuch Außenhandel  
Analytische Übersichten des Außenhandels – NIMEXE  
External Trade – Monthly statistics

#### Verkehr

Statistisches Jahrbuch Verkehr, Nachrichtenübermittlung, Reiseverkehr

#### Löhne

Arbeitskosten 1984  
Verdienste – Produzierendes Gewerbe und Dienstleistungen

#### Preise

Agrarpreise

#### Volkswirtschaftliche Gesamtrechnungen

Volkswirtschaftliche Gesamtrechnungen  
ESVG<sup>1)</sup>-Aggregate

#### Zahlungsbilanzen

Zahlungsbilanzen – Vierteljahresangaben

In Ergänzung zu den gedruckten Veröffentlichungen bietet das SAEG auch **elektronische Dienste** an, so z.B. die Datenbank CRONOS für die Verwaltung von Zeitreihen, deren Daten online und auf Magnetträgern vertrieben werden.

Die Veröffentlichungen des SAEG können in der Bundesrepublik Deutschland beim Bundesanzeiger Verlag, Breite Straße, Postfach 108006, 5000 Köln 1, bezogen werden.

<sup>1)</sup> ESVG = Europäisches System Volkswirtschaftlicher Gesamtrechnungen.

## 2 Veröffentlichungen internationaler Organisationen

### Mehrere Sachgebiete

Statistical Yearbook, UN, New York, N.Y.  
 Demographic Yearbook, UN, New York, N.Y.  
 Statesman's Year-Book (The), Macmillan, London  
 Yearbook of Labour Statistics, ILO, Genf  
 Bulletin of Labour Statistics, ILO, Genf  
 Economic Survey of Europe, ECE, Genf  
 International Financial Statistics, IMF, Washington, D.C.  
 Main Economic Indicators, OECD, Paris  
 Monthly Bulletin of Statistics, UN, New York, N.Y.  
 Weltentwicklungsbericht, The World Bank (IBRD), Washington, D.C.

### Bevölkerung

Statistical Yearbook for Asia and the Pacific, UN, New York, N.Y./ESCAP, Bangkok  
 Statistical Yearbook for Latin America, UN, New York, N.Y.  
 Statistical Abstract of Latin America, UCCA, Los Angeles  
 Statistical Papers, Series A: Population and Vital Statistics, UN, New York, N.Y.  
 Nordic Statistics, Nordic Council, Copenhagen  
 World Population Prospects, UN, New York, N.Y.

### Erwerbstätigkeit

International Labour Review, ILO, Genf  
 Labour Force Statistics, OECD, Paris

### Land- und Forstwirtschaft, Fischerei

Yearbook: Fertilizer, FAO, Rom  
 Yearbook: Fishery Statistics, FAO, Rom  
 Yearbook: Forest Products, FAO, Rom  
 Yearbook: Production, FAO, Rom  
 Quarterly Bulletin of Statistics, FAO, Rom

### Produzierendes Gewerbe

Energy Statistics Yearbook, UN, New York, N.Y.  
 Industrial Statistics Yearbook, UN, New York, N.Y.  
 Minerals Yearbook, Bureau of Mines, Washington, D.C.  
 Sugar Yearbook, International Sugar Organization, London  
 International Tin Statistics, Bulletin, UNCTAD, London  
 Quarterly Statistical Review, The Cotton Board, Manchester  
 World Metal Statistics, World Bureau of Metal Statistics Ltd., London

### Bautätigkeit

Annual Bulletin of Housing and Building Statistics for Europe, ECE, Genf

### Außenhandel

International Trade Statistics Yearbook, UN, New York, N.Y.  
 Annual Foreign Trade Statistics by Countries, Series B, OECD, Paris  
 Direction of Trade Statistics, IMF, Washington, D.C.  
 Monthly Statistics of Foreign Trade, Series A, OECD, Paris  
 Statistical Papers, Series D: Commodity Trade Statistics, UN, New York, N.Y.

### Verkehr

Annual Bulletin of Transport Statistics for Europe, ECE, Genf  
 Digest of Statistics, ICAO, Montreal  
 Internationale Eisenbahnstatistik, UIC, Paris  
 Lloyd's Register of Shipping, Statistical Tables, Lloyd's, London  
 Statistics of Road Traffic Accidents in Europe, ECE, Genf  
 Welt-Straßen-Statistik, Internationaler Straßenverband (IRF), Washington, D.C.

### Reiseverkehr

Yearbook of Tourism Statistics, WTO, Madrid  
 Tourism Policy and International Tourism in OECD Member Countries, OECD, Paris

### Bildung und Wissenschaft, Kultur

Statistical Yearbook, UNESCO, Paris

### Gesundheitswesen

World Health Statistics Annual, WHO, Genf

### Öffentliche Finanzen

World Debt Tables; external public debt of developing countries, The World Bank (IBRD), Washington, D.C.

### Preise

Journal of Commerce and Commercial, New York, N.Y.  
 Lloyd's List, Lloyd's, London  
 Public Ledger & Daily Freight Register, United Kingdom Publications Ltd., London

### Volkswirtschaftliche Gesamtrechnungen

Yearbook of National Accounts Statistics, UN, New York, N.Y.  
 National Accounts of OECD Countries, OECD, Paris  
 World Bank Atlas, The World Bank (IBRD), Washington, D.C.

### Zahlungsbilanzen

Balance of Payments Yearbook, IMF, Washington, D.C.

### Wirtschaftliche Zusammenarbeit mit Entwicklungsländern

Development Cooperation, Efforts and Policies of the Members of the Development Assistance Committee, Report, OECD, Paris  
 Financing and External Debt of Developing Countries Survey, OECD, Paris

### Umweltschutz

UN-Economic and Social Council, UN, New York, N.Y.



### 3 Veröffentlichungen des Statistischen Bundesamtes mit Informationen über das Ausland

#### 3.1 Zusammenfassende Veröffentlichungen

##### Statistisches Jahrbuch für das Ausland

Diese 1989 erstmals erschienene Veröffentlichung informiert ausführlich über die Lebensverhältnisse in den Partnerländern der EG, über ihre Bevölkerung und ihre Wirtschaft. Umfangreiche internationale Übersichten mit vielfältigen Nachweisungen über nahezu alle Länder der Erde vervollständigen das Gesamtbild. Farbige Schaubildseiten veranschaulichen Strukturen und Entwicklungen.

##### Wirtschaft und Statistik

Die monatlich erscheinende Zeitschrift bringt Aufsätze über methodische Fragen sowie textliche Darstellungen von Ergebnissen neuer und wichtiger laufender Statistiken. Dabei beziehen sich einige Beiträge auch auf auslandsstatistische Fragestellungen, so z.B.:

|  | Heft  |
|--|-------|
| Die statistische Arbeit der Vereinten Nationen   | 5/53  |
| Die Rechtsgrundsätze für statistische Erhebungen in den Mitgliedstaaten der Europäischen Gemeinschaften                    | 4/70  |
| Das Recht der Europäischen Gemeinschaften und seine Auswirkungen auf die amtliche Statistik                                | 4/85  |
| Überblick über die Konjunkturbefragungen der Europäischen Gemeinschaften   | 2/86  |
| Auswirkungen des gemeinsamen Binnenmarktes auf die Statistik   | 7/89  |
| Schwerpunkte der Zusammenarbeit des Statistischen Bundesamtes mit internationalen Organisationen 1976 bis 1981             | 4/82  |
| Zur Entwicklung von Systemen sozialer Indikatoren bei den internationalen Organisationen                                   | 10/81 |
| Internationale Erfahrungen mit Zeitbudgeterhebungen im Rahmen der amtlichen Statistik                                      | 7/88  |
| ISI — «Declaration on Professional Ethics» — Internationaler Berufskodex für Statistiker aus der Sicht der Bundesstatistik | 8/86  |
| Zur 9. Revision der Internationalen Klassifikation der Krankheiten, Verletzungen und Todesursachen (ICD/9)                 | 11/79 |
| Internationale Wirtschaftszweig- und Gütersystematiken und ihre Harmonisierung   | 2/86  |

|   |       |
|---|-------|
| Bevölkerungsentwicklung in den Staaten der Europäischen Gemeinschaften  | 4/83  |
| Neuberechnungen von Verbrauchergeldparitäten für mittlere Arbeitnehmerhaushalte   | 6/88  |
| Zur erstmaligen Berechnung von Reisegeldparitäten   | 4/69  |
| Berechnung von Kaufkraftparitäten im Rahmen der internationalen Organisationen  | 5/84  |
| Entwicklung der Produktion, Beschäftigung und Arbeitsproduktivität in der Bundesrepublik Deutschland im internationalen Vergleich | 10/84 |
| Finanzen der Europäischen Gemeinschaften 1984 bis 1989  | 11/88 |
| Bruttoinlandsprodukt im internationalen Vergleich   | 7/85  |
| Neuere Entwicklungen in der Auslandsstatistik des Statistischen Bundesamtes   | 4/87  |

##### Vierteljahreshefte zur Auslandsstatistik

Die «Vierteljahreshefte zur Auslandsstatistik» bringen eine Vielzahl statistischer Reihen mit kurzfristig anfallenden Daten, die zur Wirtschaftsbeobachtung im weltweiten Rahmen geeignet erscheinen. Hinzu kommen im jährlichen Turnus Tabellen über sogenannte Schwerpunktthemen, und zwar:

|                    |  |
|--------------------|--|
| im März-Heft:      | Volkswirtschaftliche Gesamtrechnungen<br>Zahlungsbilanzen<br>Zusammenfassende Übersichten                                    |
| im Juni-Heft:      | Landwirtschaft<br>Produzierendes Gewerbe<br>Bauwirtschaft  |
| im September-Heft: | Viehwirtschaft — Forstwirtschaft — Fischerei<br>Verkehr — Reiseverkehr<br>Öffentliche Finanzen<br>Entwicklungszusammenarbeit |
| im Dezember-Heft:  | Bevölkerung — Erwerbstätigkeit<br>Bildung und Kultur — Gesundheitswesen<br>Außenhandel                                       |

#### 3.2 Veröffentlichungen zu einzelnen Fachgebieten

##### Bevölkerung und Erwerbstätigkeit

|   |                     |
|---|---------------------|
| Laufende Berichterstattung in der Fachserie 1 «Bevölkerung und Erwerbstätigkeit»: | Reihe <sup>1)</sup> |
| Gebiet und Bevölkerung — Bevölkerung des Auslandes                                | 1 (j)               |
| Stand und Entwicklung der Erwerbstätigkeit — Erwerbstätigkeit des Auslandes       | 4.1.1 (j)           |

##### Land- und Forstwirtschaft, Fischerei

|   |       |
|---|-------|
| Laufende Berichterstattung in der Fachserie 3 «Land- und Forstwirtschaft, Fischerei»: |       |
| Ausgewählte Zahlen für die Agrarwirtschaft  | 1 (j) |

##### Produzierendes Gewerbe

|   |           |
|---|-----------|
| Laufende Berichterstattung in der Fachserie 4 «Produzierendes Gewerbe»:                         |           |
| Produktion im Produzierenden Gewerbe des In- und Auslandes                                      | 3.1 (v,j) |
| Eisen und Stahl (Eisenerzbergbau, eisenschaffende Industrie, Eisen-, Stahl- und Tempergießerei) | 8.1 (m,v) |

<sup>1)</sup> Die in Klammern gesetzten Abkürzungen beziehen sich auf die Erscheinungsweise der vorgenannten Fachserienreihen. Es bedeutet: j = jährlich, vj = vierteljährlich, m = monatlich.

##### Außenhandel

|   |                     |
|---|---------------------|
| Laufende Berichterstattung in der Fachserie 7 «Außenhandel»:                                  | Reihe <sup>1)</sup> |
| Zusammenfassende Übersichten für den Außenhandel — Außenhandel der Mitgliedsländer der OECD — | 1 (m,j)             |
| Handel mit den Staatshandelsländern   | 5.2 (2j)            |

##### Verkehr

|   |         |
|---|---------|
| Laufende Berichterstattung in der Fachserie 8 «Verkehr»:          |         |
| Verkehrsunfälle <sup>2)</sup> — Straßenverkehrsunfälle im Ausland | 7 (m,j) |

##### Löhne und Gehälter

|  |         |
|--|---------|
| Laufende Berichterstattung in der Fachserie 16 «Löhne und Gehälter»: |         |
| Arbeitnehmerverdienste und Arbeitskosten im Ausland                  | 5.1 (j) |
| Tariflöhne und -gehälter im Ausland                                  | 5.2 (j) |

##### Preise

|  |          |
|--|----------|
| Laufende Berichterstattung in der Fachserie 17 «Preise»:   |          |
| Internationaler Vergleich der Preise für die Lebenshaltung — Verbrauchergeldparitäten und Devisenkurse, Reisegeldparitäten — | 10 (m,j) |
| Preise und Preisindizes im Ausland   | 11 (m,j) |

<sup>2)</sup> Bis einschl. Berichtsjahr 1988 unter dem Titel «Straßenverkehrsunfälle» erschienen.

## 3.3 Veröffentlichungen zu einzelnen Ländern

## Länderberichte

Die jährlich rund 40 Titel umfassende Reihe »Länderberichte« bietet für über 150 Staaten der Erde (in zwei- bis dreijährlichem Turnus) umfangreiche und detaillierte landeskundliche

Informationen. Die Hefte beziehen sich i.d.R. auf einzelne Länder, z.T. aber auch auf Staaten-  
gruppen.

| Land  | Erscheinungs-<br>jahr | Land                         | Erscheinungs-<br>jahr | Land                             | Erscheinungs-<br>jahr | Land                           | Erscheinungs-<br>jahr |
|---|-----------------------|------------------------------|-----------------------|----------------------------------|-----------------------|--------------------------------|-----------------------|
| <b>Europa</b>                               |                       | <b>Madagaskar</b>            | 1988                  | <b>Peru</b>                      | 1990                  | <b>Kiribati*)</b>              |                       |
| Albanien                                    | 1990                  | Malawi                       | 1988                  | St. Christoph und Nevis*)        | 1987                  | Nauru*)                        |                       |
| Belgien <sup>1)</sup>                       |                       | Mali                         | 1988                  | St. Lucia*)                      | 1989                  | Neuseeland                     | 1988                  |
| Bulgarien <sup>2)</sup>                     | 1986                  | Marokko                      | 1990                  | St. Vincent und die Grenadinen*) | 1986                  | Papua-Neuguinea*)              | 1986                  |
| Dänemark <sup>1)</sup>                      | 1988                  | Mauritanien                  | 1987                  | Suriname                         | 1987                  | Salomonen*)                    |                       |
| Finnland*)                                  | 1988                  | Mauritius                    | 1987                  | Trinidad und Tobago              | 1987                  | Samoa*)                        |                       |
| Frankreich <sup>1)</sup>                    | 1989                  | Mosambik                     | 1989                  | Uruguay                          | 1989                  | Tonga*)                        |                       |
| Griechenland <sup>1)</sup>                  | 1986                  | Namibia                      | 1988                  | Venezuela*)                      | 1987                  | Tuvalu*)                       |                       |
| Großbritannien und Nordirland <sup>1)</sup> | 1987                  | Niger                        | 1987                  | Vereinigte Staaten*)             | 1989                  | Vanuatu*)                      |                       |
| Irland <sup>1)</sup>                        | 1987                  | Nigeria                      | 1987                  |                                  |                       |                                |                       |
| Island*)                                    | 1986                  | Ruanda                       | 1987                  | <b>Asien</b>                     |                       | <b>Staatsgruppen</b>           |                       |
| Italien <sup>1)</sup>                       | 1987                  | Sambia                       | 1987                  | Afghanistan                      | 1989                  | <b>Wichtigste westliche</b>    |                       |
| Jugoslawien                                 | 1990                  | Senegal                      | 1990                  | Bahrain                          | 1988                  | <b>Industriestaaten</b>        | 1985                  |
| Liechtenstein                               | 1986                  | Seschellen                   | 1989                  | Bangladesch                      | 1989                  | Bundesrepublik Deutschland,    |                       |
| Luxemburg <sup>1)</sup>                     |                       | Sierra Leone                 | 1989                  | Brunei                           | 1986                  | Frankreich, Großbritannien     |                       |
| Malta                                       | 1987                  | Simbabwe                     | 1990                  | China, Volksrep.                 | 1989                  | und Nordirland,                |                       |
| Niederlande <sup>1)</sup>                   | 1990                  | Somalia                      | 1988                  | Hongkong                         | 1988                  | Italien, Kanada,               |                       |
| Norwegen*)                                  | 1986                  | Sudan                        | 1990                  | Indien                           | 1988                  | Vereinigte Staaten, Japan      |                       |
| Österreich                                  | 1989                  | Südafrika                    | 1987                  | Indonesien                       | 1990                  |                                |                       |
| Polen*)                                     | 1989                  | Swasiland                    | 1987                  | Irak                             | 1988                  |                                |                       |
| Portugal <sup>1)</sup>                      | 1990                  | Tansania                     | 1989                  | Iran                             | 1988                  |                                |                       |
| Rumänien <sup>2)</sup>                      | 1986                  | Togo                         | 1988                  | Israel                           | 1988                  | <b>EG-Staaten</b>              | 1988                  |
| Schweden <sup>2)</sup>                      | 1988                  | Tschad*)                     | 1984                  | Japan*)                          | 1988                  | Bundesrepublik Deutschland,    |                       |
| Schweiz                                     | 1989                  | Tunesien                     | 1988                  | Jemen                            |                       | Belgien, Dänemark,             |                       |
| Sowjetunion <sup>2)</sup>                   | 1988                  | Uganda                       | 1988                  | Jemen, Dem. Volksrepublik*)      | 1987                  | Frankreich, Griechenland,      |                       |
| Spanien <sup>1)</sup>                       | 1987                  | Zaire*)                      | 1987                  | Jemenit. Arab. Republik*)        | 1989                  | Großbritannien und Nordirland, |                       |
| Tschechoslowakei <sup>2)</sup>              | 1988                  | Zentralafrikanische Republik | 1988                  | Jordanien                        | 1989                  | Irland, Italien, Luxemburg,    |                       |
| Türkei                                      | 1989                  |                              |                       | Kambodscha                       | 1987                  | Niederlande, Portugal,         |                       |
| Ungarn <sup>2)</sup>                        | 1987                  | <b>Amerika</b>               |                       | Katar                            | 1988                  | Spanien                        |                       |
| Zypern                                      | 1986                  | Argentinien                  | 1988                  | Korea, Dem. Volksrepublik        | 1989                  |                                |                       |
|   |                       | Bahamas                      | 1987                  | Korea, Republik                  | 1987                  | <b>Nordische Staaten*)</b>     | 1985                  |
| <b>Afrika</b>                               |                       | Barbados*)                   | 1989                  | Kuwait                           | 1989                  | Dänemark, Finnland, Island,    |                       |
| Ägypten                                     | 1988                  | Belize                       | 1989                  | Laos                             | 1988                  | Norwegen, Schweden             |                       |
| Äquatorialguinea                            | 1986                  | Bolivien                     | 1987                  | Macau                            | 1986                  |                                |                       |
| Algerien                                    | 1989                  | Brasilien                    | 1988                  | Malaysia                         | 1989                  | <b>RGW-Staaten*)</b>           | 1987                  |
| Angola                                      | 1988                  | Chile                        | 1988                  | Malediven                        | 1986                  | Bulgarien, Deutsche            |                       |
| Benin                                       | 1990                  | Costa Rica                   | 1990                  | Mongolei <sup>2)</sup>           | 1987                  | Demokratische Republik         |                       |
| Botsuana                                    | 1987                  | Dominica*)                   |                       | Myanmar*)                        | 1989                  | und Berlin (Ost),              |                       |
| Burkina Faso                                | 1988                  | Dominikanische Republik      | 1988                  | Nepal                            | 1989                  | Kuba, Mongolei, Polen,         |                       |
| Burundi                                     | 1988                  | Ecuador                      | 1988                  | Oman                             | 1987                  | Rumänien, Sowjetunion,         |                       |
| Côte d'Ivoire                               | 1988                  | El Salvador                  | 1987                  | Pakistan                         | 1987                  | Tschechoslowakei, Ungarn,      |                       |
| Dschibuti                                   | 1983                  | Grenada*)                    | 1987                  | Philippinen                      | 1989                  | Vietnam                        |                       |
| Gabun                                       | 1987                  | Guatemala                    | 1989                  | Saudi-Arabien                    | 1988                  |                                |                       |
| Gambia                                      | 1987                  | Guyana                       | 1987                  | Singapur                         | 1990                  | <b>Karibische Staaten*)</b>    | 1982                  |
| Ghana                                       | 1989                  | Haiti                        | 1990                  | Sri Lanka                        | 1990                  | Barbados, Dominica,            |                       |
| Guinea                                      | 1989                  | Honduras                     | 1989                  | Syrien                           | 1988                  | Grenada, St. Lucia,            |                       |
| Kamerun                                     | 1987                  | Jamaika                      | 1989                  | Taiwan                           | 1988                  | St. Vincent                    |                       |
| Kenia                                       | 1989                  | Kanada*)                     | 1987                  | Thailand*)                       | 1987                  |                                |                       |
| Komoren                                     | 1985                  | Kolumbien                    | 1988                  | Vereinigte Arabische Emirate     | 1990                  | <b>Pazifische Staaten</b>      | 1988                  |
| Kongo                                       | 1988                  | Kuba <sup>2)</sup>           | 1987                  | Vietnam*)                        | 1988                  | Fidschi, Kiribati, Nauru,      |                       |
| Lesotho                                     | 1987                  | Mexiko                       | 1990                  |                                  |                       | Salomonen, Samoa, Tonga,       |                       |
| Liberia                                     | 1989                  | Nicaragua                    | 1988                  | <b>Australien und Ozeanien</b>   |                       | Tuvalu, Vanuatu                |                       |
| Libyen                                      | 1989                  | Panama                       | 1987                  | Australien                       | 1987                  |                                |                       |
|   |                       | Paraguay                     | 1989                  | Fidschi*)                        | 1986                  |                                |                       |

<sup>1)</sup> Siehe (auch) EG-Staaten 1988

<sup>2)</sup> Siehe (auch) RGW-Staaten 1987.

<sup>3)</sup> Siehe (auch) Nordische Staaten 1985.

<sup>4)</sup> Siehe (auch) Wichtigste westliche Industriestaaten 1985.

<sup>5)</sup> Vergriffen.

<sup>1)</sup> Siehe (auch) Karibische Staaten 1982.

<sup>2)</sup> Am 22. 5. 1990 wurden die Demokratische Volksrepublik Jemen und die Jemenitische Arabische Republik zur »Republik Jemen« vereinigt.

<sup>3)</sup> Noch unter »Birma« erschienen.

<sup>4)</sup> Siehe (auch) Pazifische Staaten 1988.

## 3.4 Datenbereitstellung über elektronische Medien

Aktuelle Grund- und Strukturdaten für mehr als 130 Länder der Erde können auch über Bild-

schirmtext (Btx) im Programm Welt in Zahlen (+4848480 #) abgerufen werden.

# Sachregister

Erzeugnisse sind nur dann aufgeführt, wenn es sich um wichtige industrielle oder landwirtschaftliche Produkte handelt. In diesen Fällen wird auf die entsprechende Warengruppe bzw. den Oberbegriff verwiesen. Länder- oder Gebietsnamen erscheinen nicht.

Aus Gründen der Übersichtlichkeit sind im allgemeinen die Seiten angegeben, auf

denen innerhalb eines Abschnittes die umfassendsten Angaben zu dem betreffenden Stichwort zu finden sind. Es empfiehlt sich daher, auch die vorangehenden und nachfolgenden Seiten des gleichen Abschnittes auf weiteres Zahlenmaterial zu diesem Stichwort durchzusehen.

|   | Seite             |
|---|-------------------|
| <b>A</b>  |                   |
| Abgeordnete (Mandate) . . . . .                                       | 41, 203           |
| Abhängige (Erwerbspersonen) . . . . .                                 | 208               |
| Abschreibungen (Volkswirtschaftliche Gesamtrechnungen) . . . . .      | 292               |
| Ackerland . . . . .   | 45, 211           |
| Ackerschlepper . . . . .  |                   |
| — Bestand . . . . .   | 47, 220           |
| — Produktion . . . . .  | 227               |
| Ärzte . . . . .   | 117               |
| Agrarwirtschaft s. Landwirtschaft                                     |                   |
| AKP-Staaten . . . . .   | 95                |
| Aktienkurse (Index) . . . . .   | 114, 264          |
| Alter, Altersgruppen (Bevölkerung) . . . . .                          | 36, 183           |
| Aluminium . . . . .   | 226, 281          |
| Anbau, Anbauflächen s. a. Bodennutzung                                |                   |
| — Getreide . . . . .  | 214               |
| — Hackfrüchte . . . . .   | 215, 216          |
| — Hülsenfrüchte . . . . .   | 216               |
| — Keltertrauben . . . . .   | 50, 216           |
| Angestellte (Verdienste) . . . . .                                    | 278               |
| Anglikanische Kirche (Religionsangehörige) . . . . .                  | 191               |
| Anlageinvestitionen (Volkswirtschaftliche Gesamtrechnungen) . . . . . | 155, 292          |
| Arbeiter s. a. Beschäftigte, Erwerbstätige                            |                   |
| — Arbeitszeiten . . . . .   | 137, 276          |
| — Verdienste . . . . .  | 133, 134, 274     |
| Arbeiterstunden s. Arbeitsstunden                                     |                   |
| Arbeitnehmer . . . . .  | 42, 206           |
| Arbeitseinkommen s. Einkommen, Verdienste                             |                   |
| Arbeitskosten . . . . .   | 67, 138, 279, 280 |
| Arbeitslose . . . . .   | 44, 206, 209      |
| Arbeitslosenquote . . . . .   | 44, 209           |
| Arbeitsproduktivität . . . . .  | 67                |
| Arbeitsstunden (Bergbau und Verarbeitendes Gewerbe) . . . . .         | 137, 276          |
| Arbeitsverdienste s. Verdienste                                       |                   |
| Arbeitszeiten (Arbeiter) . . . . .                                    | 137, 276          |
| Atomenergie . . . . .   | 82, 221           |

|   | Seite                                  |
|---|--|
| Auflage (Zeitschriften, Zeitungen) . . . . .                  | 269                                    |
| Ausbildung (schulische Ausbildung) . . . . .                  | 116, 265                               |
| Ausfuhr s. Außenhandel, Volkswirtschaftliche Gesamtrechnungen |  |
| Ausgaben . . . . .  |  |
| — Europäische Gemeinschaften . . . . .                        | 121                                    |
| — internationaler Reiseverkehr . . . . .                      | 112                                    |
| — Mitgliedsländer der EG . . . . .                            | 125, 129, 132                          |
| — Sozialleistungen . . . . .                                  | 119                                    |
| Ausländer . . . . .   | 193                                    |
| Auslandsgäste (Reiseverkehr) . . . . .                        | 111, 261                               |
| Auslandsreisen . . . . .                                      | 262                                    |
| Außenbeitrag (Zahlungsbilanzen) . . . . .                     | 165, 296                               |
| Außenhandel . . . . .   |  |
| — Ausfuhr . . . . .   | 92, 96, 99, 240, 244, 248, 252         |
| — Ausfuhrländer . . . . .                                     | 92, 236, 240, 244, 248                 |
| — Ausfuhrüberschuß . . . . .                                  | 92                                     |
| — Ausfuhrwerte (Index) . . . . .                              | 235                                    |
| — Durchschnittswerte (Index) . . . . .                        | 93, 94, 235                            |
| — EG-Länder . . . . .   | 92, 95, 238, 240, 242, 244, 246, 248   |
| — Einfuhr . . . . .   | 92, 95, 99, 238, 242, 246, 250         |
| — Einfuhrländer . . . . .                                     | 92, 236, 238, 242                      |
| — Einfuhrüberschuß . . . . .                                  | 92                                     |
| — Einfuhrwerte (Index) . . . . .                              | 235                                    |
| — Ländergruppen . . . . .                                     | 95, 242, 244                           |
| — OECD-Länder . . . . .                                       | 238, 240, 242, 244, 246, 248, 250, 252 |
| — tatsächliche Werte (Index) . . . . .                        | 93, 94, 235                            |
| — Volkswirtschaftliche Gesamtrechnungen . . . . .             | 155, 292                               |
| — Volumen (Index) . . . . .                                   | 93, 94, 235                            |
| — Warengruppen . . . . .                                      | 99, 246, 248                           |
| — Welthandel . . . . .  | 235                                    |
| Außenhandelsaldo . . . . .                                    | 92, 165, 296                           |
| Aussperrungen . . . . .                                       | 44, 210                                |
| Austauschverhältnis (Terms of Trade) . . . . .                | 94                                     |
| Autobahnen . . . . .  | 102                                    |
| Autos . . . . .   | 102, 255                               |
| s. a. Kraftfahrzeuge, Straßenfahrzeuge                        |  |

## B

|   |               |
|---|---------------|
| Bahn (Verkehrswesen) . . . . .              | 100, 101, 254 |
| Bankeinlagen . . . . .                      | 113, 263      |
| Bargeldumlauf . . . . .                     | 113, 263      |
| Baufertigstellungen (Wohnungsbau) . . . . . | 91, 234       |
| Baugewerbe (Beschäftigte) . . . . .         | 234           |

|  | Seite             |
|--|-------------------|
| Baummaschinen s. Maschinenbauerzeugnisse   |                   |
| Baumwolle . . . . .  |                   |
| — Anbau, Ernte . . . . .   | 216               |
| — Preise . . . . .   | 281               |
| Baupreise (Index) . . . . .  | 288               |
| Bautätigkeit . . . . .   | 91, 234           |
| Bauwirtschaft s. Baugewerbe, Bautätigkeit  |                   |
| Bauxit (Förderung) . . . . .   | 224               |
| Beherbergungskapazität . . . . .   | 112               |
| Beherbergungsstätten (Übernachtungen) . . . . .  | 111, 261          |
| Bekleidung . . . . .   |                   |
| — Außenhandel . . . . .  | 250, 252          |
| — Produktion . . . . .   | 85                |
| Benzin . . . . .   |                   |
| — Preise . . . . .   | 281               |
| — Produktion . . . . .   | 83, 224           |
| Bergbauliche Erzeugnisse . . . . .   |                   |
| — Preise . . . . .   | 281               |
| — Produktion . . . . .   | 82, 83, 221       |
| Bergbau und Verarbeitendes Gewerbe   |                   |
| — Arbeiterstunden (Arbeitszeiten) . . . . .  | 276               |
| — Arbeitskosten (Personalkosten) . . . . .   | 67, 138, 279, 280 |
| — Beschäftigte . . . . .   | 53                |
| — Produktion . . . . .   | 82, 221           |
| — Produktionsindex . . . . .   | 74                |
| — Produktionswert . . . . .  | 60                |
| — Umsatz . . . . .   | 53                |
| — Unternehmen . . . . .  | 53                |
| — Verdienste (Angestellte, Arbeiter) . . . . .   | 134, 274, 278     |
| — Vorleistungen . . . . .  | 60                |
| — Wertschöpfung . . . . .  | 60, 67            |
| Berge, Bodenerhebungen . . . . .   | 13                |
| Beschäftigte . . . . .   |                   |
| s. a. Angestellte, Arbeiter, Erwerbstätige, mithelfende Familienangehörige, Selbständige |                   |
| — Baugewerbe . . . . .   | 234               |
| — Bergbau und Verarbeitendes Gewerbe . . . . .   | 53                |
| — Produzierendes Gewerbe . . . . .   | 42                |
| Betriebe (Landwirtschaft) . . . . .  | 46                |
| Betten . . . . .   |                   |
| — Beherbergungsgewerbe . . . . .   | 112               |
| — Krankenhäuser . . . . .  | 117               |
| Bevölkerung . . . . .  |                   |
| — Alter, Altersgruppen . . . . .   | 36, 183           |
| — Ausländer . . . . .  | 193               |
| — Bevölkerungsdichte . . . . .   | 12, 33, 177       |
| — Entwicklung . . . . .  | 12, 34, 185, 190  |
| — Erdteile . . . . .   | 12, 177           |
| — Erwerbspersonen . . . . .  | 42, 206, 208      |



|  | Seite                             |
|--|-----------------------------------|
| <b>Bevölkerung</b>                                       |                                   |
| — Nettoreproduktionsrate                                 | 198                               |
| — Privathaushalte  | 38, 201                           |
| — Prognosen  | 185, 188, 190                     |
| — Religionsangehörige                                    | 191                               |
| — Stand  | 12, 33, 36, 177                   |
| — volkreichste Länder                                    | 190                               |
| — Wachstum   | 12, 185, 190                      |
| — Wachstumsrate  | 36, 188, 190                      |
| — Weltbevölkerung  | 12, 177, 185, 190                 |
| <b>Bewölkungsdichte</b>                                  | 19                                |
| <b>Bier (Produktion)</b>                                 | 90                                |
| <b>Bildungswesen</b>                                     |                                   |
| — Hochschullehrer  | 266                               |
| — Lehrer   | 266                               |
| — Schüler  | 115, 116, 265                     |
| — Staatsausgaben für Bildung                             | 132                               |
| — Studenten  | 115, 116, 265                     |
| <b>Binnenschifffahrt</b>                                 |                                   |
| — Bestand an Schiffen                                    | 105, 257                          |
| — Kanäle   | 18                                |
| — Verkehrsleistungen                                     | 105                               |
| <b>Blei</b>  | 227, 281                          |
| <b>Bodennutzung</b>                                      | 45, 211                           |
| <b>Bodenschätze (Förderung)</b>                          | 82, 83, 221                       |
| <b>Braunkohle (Förderung)</b>                            | 83, 221                           |
| <b>Brennstoffe, mineralische s.a. Gas, Heizöl, Kohle</b> |                                   |
| — Ausfuhr  | 99, 248, 252                      |
| — Einfuhr  | 99, 246, 250                      |
| <b>Briefsendungen</b>                                    | 108                               |
| <b>Bruttoinlands-</b><br><b>produkt</b>                  | 143, 144, 146, 148, 155, 289, 292 |
| <b>Bruttoproduktionswert</b>                             | 60                                |
| <b>Bruttosozialprodukt</b>                               | 292                               |
| <b>Bruttoverdienste</b>                                  |                                   |
| — Angestellte  | 278                               |
| — Arbeiter   | 133, 134, 274                     |
| <b>Bruttowertschöpfung</b>                               | 60, 67, 143, 148                  |
| <b>Buchproduktion</b>                                    | 268                               |
| <b>Buddhismus (Religionsangehörige)</b>                  | 192                               |
| <b>Büromaschinen</b>                                     |                                   |
| — Außenhandel  | 250, 252                          |
| — Produktion   | 230                               |
| <b>Busse</b><br>s.a. Kraftfahrzeuge, Straßenfahrzeuge    | 102, 228                          |
| <b>Butter (Erzeugung)</b>                                | 52, 232                           |

**C**

|  |              |
|--|--------------|
| <b>Chemische Erzeugnisse</b>             |              |
| — Ausfuhr                                | 99, 248, 252 |
| — Einfuhr                                | 99, 246, 250 |
| — Inlandsabsatz                          | 46, 213      |
| — Produktion                             | 84, 228      |
| <b>Christentum (Religionsangehörige)</b> | 191          |

**D**

|  |               |
|--|---------------|
| <b>Datenverarbeitungsgeräte</b>                              |               |
| — Außenhandel  | 250, 252      |
| — Produktion   | 87            |
| <b>Dauergrünland</b>   | 45, 211       |
| <b>Devisen</b>   |               |
| — Bestände   | 114, 263      |
| — Kurse  | 114, 141, 286 |
| <b>Dienstleistungen (Arbeitnehmer)</b>                       | 42, 206       |
| <b>Dienstleistungsverkehr (Zahlungs-</b><br><b>bilanzen)</b> | 165, 296      |
| <b>Dieselmotorkraftstoff (Produktion)</b>                    | 83, 224       |
| <b>Diskontsätze (Zentralbanken)</b>                          | 264           |
| <b>Düngemittel</b>   |               |
| — Außenhandel  | 250, 252      |
| — Inlandsabsatz  | 46, 213       |
| — Produktion   | 84, 229       |

**E**

|  |             |
|--|-------------|
| <b>Ehescheidungen</b>  | 40          |
| <b>Eheschließungen</b>   | 40, 194     |
| <b>Einfuhr s. Außenhandel,</b><br><b>Volkswirtschaftliche Gesamtrechnungen</b> |             |
| <b>Einkommen (Volkswirtschaftliche</b><br><b>Gesamtrechnungen)</b>             | 160, 292    |
| s.a. Verdienste  |             |
| <b>Einnahmen</b>   |             |
| — Europäische Gemeinschaften   | 124         |
| — internationaler Reiseverkehr   | 112         |
| — Mitgliedsländer der EG   | 126, 130    |
| — Sozialbeiträge   | 118         |
| <b>Einpersone Haushalte</b>  | 38, 201     |
| <b>Einwohner (Großstädte, Millionenstädte)</b><br>s.a. Bevölkerung             | 37, 182     |
| <b>Eisenbahnen</b>   |             |
| — Fahrzeugbestand  | 100, 254    |
| — Güterverkehr   | 101, 254    |
| — Personenverkehr  | 101, 254    |
| — Streckenlängen   | 100         |
| — Verkehrsleistungen   | 101, 254    |
| <b>Eisenerzförderung</b>   | 82          |
| <b>Eisen und Stahl</b>   |             |
| — Außenhandel  | 250, 252    |
| — Preise   | 281         |
| — Produktion   | 82, 226     |
| <b>Elektrizität, elektrischer Strom</b>  |             |
| — Außenhandel  | 250, 252    |
| — Erzeugung  | 82, 221     |
| <b>Elektrotechnische Erzeugnisse</b>   |             |
| — Ausfuhr  | 248, 252    |
| — Einfuhr  | 246, 250    |
| — Produktion   | 88, 89, 228 |
| <b>Emission (Schadstoffe)</b>  | 308         |

Seite

|   |                      |
|---|----------------------|
| <b>Energie (Kraftwerke)</b>   | 82, 221              |
| s.a. Elektrizität, Gas, Heizöl, Kohle   |                      |
| <b>Entstehungsrechnung (Volkswirtschaftliche</b><br><b>Gesamtrechnungen)</b>  | 292                  |
| <b>Entwicklungshilfe</b>  | 304                  |
| <b>Entwicklungsländer</b>   |                      |
| — Außenhandel   | 95, 242, 244         |
| — Schulden  | 305                  |
| <b>Erde (planetarische Übersicht)</b>   | 12                   |
| <b>Erdgas</b>   | 222                  |
| <b>Erdöl (Rohöl)</b>  |                      |
| — Außenhandel   | 250, 252             |
| — Förderung   | 83, 222              |
| — Preise  | 281                  |
| <b>Ernte</b>  |                      |
| — Gemüse  | 50                   |
| — Getreide  | 47, 214              |
| — Hackfrüchte   | 48, 215, 216         |
| — Hülsenfrüchte   | 216                  |
| — Keltertrauben   | 50, 216              |
| — Obst  | 50                   |
| <b>Ersparnis</b>  |                      |
| — Bankeinlagen  | 113, 263             |
| — Volkswirtschaftliche Gesamtrechnungen   | 160                  |
| <b>Erträge (Landwirtschaft)</b>   | 47, 48, 50, 214, 216 |
| <b>Erwerbslose</b>  | 206                  |
| <b>Erwerbspersonen</b>  | 42, 206, 208         |
| <b>Erwerbsquoten</b>  | 42                   |
| <b>Erwerbstätige, Erwerbstätigkeit</b><br>s.a. Angestellte, Arbeiter, Beschäftigte, mithelfende<br>Familienangehörige, Selbständige |                      |
| — Ausländer   | 193                  |
| — Frauen  | 42                   |
| — Stellung im Beruf   | 208                  |
| — Wirtschaftsbereiche   | 42, 206              |
| <b>Erze</b>   |                      |
| — Förderung   | 82, 222              |
| — Preise  | 281                  |
| <b>Erzeugerpreise (Index)</b>   | 139, 140, 282        |
| <b>Erzeugung s. Produktion</b>  |                      |
| <b>Europäische Gemeinschaften</b>   |                      |
| — Ausgaben  | 121, 129, 132        |
| — Einnahmen   | 124, 130             |
| — Finanzierungssalden (Mitgliedsländer)   | 127, 131             |
| — Gesamthaushalt (Mitgliedsländer)  | 125                  |
| — Intra-Handel  | 98                   |
| — Personal  | 121                  |
| — Schulden (Mitgliedsländer)  | 128                  |
| — Zahlungen an die Mitgliedstaaten  | 122                  |
| <b>Europäischer Garantiefonds für die</b><br><b>Landwirtschaft</b>  | 123                  |
| <b>Europäisches Parlament</b>   | 41                   |
| <b>Europawahl</b>   | 41                   |



|  | Seite |
|--|-------|
| Evangelische Kirche (Religions-angehörige) . . . . . | 191   |

|   |     |
|---|-----|
| Export s. Außenhandel                       |     |
| Exportkredite (Entwicklungshilfe) . . . . . | 304 |

## F

|  |          |
|--|----------|
| Fahrzeugbestand                        |          |
| — Binnenschiffe . . . . .              | 105, 257 |
| — Eisenbahnen . . . . .                | 100, 254 |
| — Handelsschiffe, Seeschiffe . . . . . | 106, 257 |
| — Kraftfahrzeuge . . . . .             | 102, 255 |
| — Luftfahrzeuge . . . . .              | 107      |

|                               |     |
|-------------------------------|-----|
| Fasern (Produktion) . . . . . | 230 |
|-------------------------------|-----|

|                         |     |
|-------------------------|-----|
| Ferngespräche . . . . . | 109 |
|-------------------------|-----|

|                        |               |
|------------------------|---------------|
| Fernseheräte . . . . . | 109, 228, 271 |
|------------------------|---------------|

|                               |     |
|-------------------------------|-----|
| Fernsprechanchlüsse . . . . . | 109 |
|-------------------------------|-----|

|                                |              |
|--------------------------------|--------------|
| Fette (pflanzliche, tierische) |              |
| — Ausfuhr . . . . .            | 99, 248, 252 |
| — Einfuhr . . . . .            | 99, 246, 250 |
| — Erzeugung . . . . .          | 232          |

|                       |     |
|-----------------------|-----|
| Filmtheater . . . . . | 270 |
|-----------------------|-----|

|                                    |  |
|------------------------------------|--|
| Finanzen s. Haushalte, öffentliche |  |
|------------------------------------|--|

|                         |          |
|-------------------------|----------|
| Fische                  |          |
| — Außenhandel . . . . . | 250, 252 |
| — Fangmengen . . . . .  | 52, 218  |

|                                     |     |
|-------------------------------------|-----|
| Fischerzeugnisse (Preise) . . . . . | 281 |
|-------------------------------------|-----|

|                                       |         |
|---------------------------------------|---------|
| Fläche                                |         |
| — EG-Länder . . . . .                 | 33      |
| — Erdteile . . . . .                  | 12, 177 |
| — Länder (Staaten) . . . . .          | 177     |
| — Land- und Forstwirtschaft . . . . . | 45, 211 |
| — Regionen (EG-Länder) . . . . .      | 33      |
| — Seen . . . . .                      | 16      |
| — Wohnungen . . . . .                 | 91, 234 |

|                         |          |
|-------------------------|----------|
| Fleisch, Fleischwaren   |          |
| — Außenhandel . . . . . | 250, 252 |
| — Produktion . . . . .  | 51, 217  |

|   |    |
|---|----|
| Fleischkonserven (Produktion) . . . . . | 90 |
|---|----|

|                  |    |
|------------------|----|
| Flüsse . . . . . | 15 |
|------------------|----|

|                     |     |
|---------------------|-----|
| Fluggäste . . . . . | 107 |
|---------------------|-----|

|                            |  |
|----------------------------|--|
| Flugverkehr s. Luftverkehr |  |
|----------------------------|--|

|                               |     |
|-------------------------------|-----|
| Flugzeuge (Bestand) . . . . . | 107 |
|-------------------------------|-----|

|                                    |         |
|------------------------------------|---------|
| Forstwirtschaft                    |         |
| — Erzeugerpreise (Index) . . . . . | 282     |
| — Holzeinschlag . . . . .          | 52, 218 |
| — Waldfläche . . . . .             | 45, 211 |

|                      |         |
|----------------------|---------|
| Fraktionen . . . . . | 41, 203 |
|----------------------|---------|

|                                    |         |
|------------------------------------|---------|
| Frauen                             |         |
| — Erwerbstätigkeit . . . . .       | 42      |
| — Lebenserwartung . . . . .        | 40, 200 |
| — Nettoreproduktionsrate . . . . . | 198     |

|                          |          |
|--------------------------|----------|
| Fremdenverkehr . . . . . | 111, 261 |
|--------------------------|----------|

|                 |  |
|-----------------|--|
| Früchte s. Obst |  |
|-----------------|--|

|                                  |    |
|----------------------------------|----|
| Futterpflanzen (Anbau) . . . . . | 45 |
|----------------------------------|----|

## G

|                                  |          |
|----------------------------------|----------|
| Gas, Gaswirtschaft               |          |
| — Außenhandel . . . . .          | 250, 252 |
| — Erzeugung, Gewinnung . . . . . | 83, 221  |

|                                |          |
|--------------------------------|----------|
| Gast- und Beherbergungsgewerbe |          |
| — Bettenkapazität . . . . .    | 112      |
| — Übernachtungen . . . . .     | 111, 261 |

|                             |              |
|-----------------------------|--------------|
| Geborene                    |              |
| — Lebendgeborene . . . . .  | 38, 194      |
| — Lebenserwartung . . . . . | 40, 194, 199 |

|                                       |         |
|---------------------------------------|---------|
| Geburtendefizit, -überschuß . . . . . | 38, 194 |
|---------------------------------------|---------|

|                           |         |
|---------------------------|---------|
| Geburtenziffern . . . . . | 38, 194 |
|---------------------------|---------|

|                                       |    |
|---------------------------------------|----|
| Geflügel (Fleischerzeugung) . . . . . | 51 |
|---------------------------------------|----|

|                                  |     |
|----------------------------------|-----|
| Gehälter (Angestellte) . . . . . | 278 |
|----------------------------------|-----|

|                      |          |
|----------------------|----------|
| Geldumlauf . . . . . | 113, 263 |
|----------------------|----------|

|   |          |
|---|----------|
| Geldvermögen  |          |
| — Bankeinlagen . . . . .                                    | 113, 263 |
| — Langfristige Kapitalanlagen (Entwicklungshilfe) . . . . . | 304      |

|                         |          |
|-------------------------|----------|
| Gemüse                  |          |
| — Außenhandel . . . . . | 250, 252 |
| — Ernte . . . . .       | 50       |

|                                |  |
|--------------------------------|--|
| Genußmittel s. Getränke, Tabak |  |
|--------------------------------|--|

|                  |         |
|------------------|---------|
| Gerste . . . . . | 47, 214 |
|------------------|---------|

|                           |          |
|---------------------------|----------|
| Gestorbene                |          |
| — Säuglinge . . . . .     | 38, 194  |
| — Todesursachen . . . . . | 117, 272 |
| — Überschuß . . . . .     | 38, 194  |

|                            |          |
|----------------------------|----------|
| Gesundheitswesen . . . . . | 117, 272 |
|----------------------------|----------|

|                        |              |
|------------------------|--------------|
| Getränke               |              |
| — Ausfuhr . . . . .    | 99, 248, 252 |
| — Einfuhr . . . . .    | 99, 246, 250 |
| — Produktion . . . . . | 90           |

|                         |          |
|-------------------------|----------|
| Getreide                |          |
| — Anbau . . . . .       | 214      |
| — Außenhandel . . . . . | 250, 252 |
| — Ernte . . . . .       | 47, 214  |
| — Preise . . . . .      | 281      |

|                    |         |
|--------------------|---------|
| Gewässer . . . . . | 15 – 18 |
|--------------------|---------|

|  |   |
|--|---|
| Gewichtseinheiten, internationale (Umrechnungstabelle) . . . . . | 9 |
|--|---|

|                                     |     |
|-------------------------------------|-----|
| Glas, -waren (Produktion) . . . . . | 230 |
|-------------------------------------|-----|

|   |          |
|---|----------|
| Gold                                      |          |
| — Bestände (Zentralnotenbanken) . . . . . | 114, 263 |
| — Preise . . . . .                        | 281      |

|  |     |
|--|-----|
| Grenzüberschreitender Verkehr (Reiseverkehr) . . . . . | 261 |
|--|-----|

|                                      |          |
|--------------------------------------|----------|
| Grenzankünfte, -übertritte . . . . . | 261, 262 |
|--------------------------------------|----------|

|   |     |
|---|-----|
| Griechisch-orthodoxe Kirche (Religionsangehörige) . . . . . | 191 |
|---|-----|

|                                     |          |
|-------------------------------------|----------|
| Großhandelspreise (Index) . . . . . | 140, 282 |
|-------------------------------------|----------|

|                      |         |
|----------------------|---------|
| Großstädte . . . . . | 37, 182 |
|----------------------|---------|

|                                    |     |
|------------------------------------|-----|
| Güterumschlag (Seehäfen) . . . . . | 107 |
|------------------------------------|-----|

|                               |          |
|-------------------------------|----------|
| Güterverkehr                  |          |
| — Binnenschifffahrt . . . . . | 105      |
| — Eisenbahnen . . . . .       | 101, 254 |
| — Luftverkehr . . . . .       | 108, 258 |
| — Rohrfernleitungen . . . . . | 108      |
| — Seeschifffahrt . . . . .    | 107      |

|                                   |     |
|-----------------------------------|-----|
| Gummiwaren (Produktion) . . . . . | 231 |
|-----------------------------------|-----|

## H

|                   |              |
|-------------------|--------------|
| Hackfrüchte       |              |
| — Anbau . . . . . | 215, 216     |
| — Ernte . . . . . | 48, 215, 216 |

|                 |     |
|-----------------|-----|
| Hafer . . . . . | 215 |
|-----------------|-----|

|  |  |
|--|--|
| Handel s. Außenhandel, Volkswirtschaftliche Gesamtrechnungen |  |
|--|--|

|                         |          |
|-------------------------|----------|
| Handelsbilanz . . . . . | 165, 296 |
|-------------------------|----------|

|  |  |
|--|--|
| Handelsdünger s. Düngemittel (Inlandsabsatz) |  |
|--|--|

|                         |         |
|-------------------------|---------|
| Handelschiffe . . . . . | 88, 257 |
|-------------------------|---------|

|                           |     |
|---------------------------|-----|
| Hauptreligionen . . . . . | 191 |
|---------------------------|-----|

|  |     |
|--|-----|
| Hauptstädte (Verwaltungssitze) . . . . . | 177 |
|--|-----|

|                        |     |
|------------------------|-----|
| Hauptstraßen . . . . . | 102 |
|------------------------|-----|

|                                 |               |
|---------------------------------|---------------|
| Haushalte, öffentliche          |               |
| — Ausgaben . . . . .            | 125, 129, 132 |
| — Einnahmen . . . . .           | 126, 130      |
| — Finanzierungssalden . . . . . | 127, 131      |
| — Schulden . . . . .            | 128           |

|                              |         |
|------------------------------|---------|
| Haushalte, private . . . . . | 38, 201 |
|------------------------------|---------|

|                    |         |
|--------------------|---------|
| Heiraten . . . . . | 40, 194 |
|--------------------|---------|

|                          |         |
|--------------------------|---------|
| Heiratsziffern . . . . . | 40, 194 |
|--------------------------|---------|

|                               |         |
|-------------------------------|---------|
| Heizöl (Produktion) . . . . . | 83, 224 |
|-------------------------------|---------|

|                                       |     |
|---------------------------------------|-----|
| Hektarerträge (Feldfrüchte) . . . . . | 214 |
|---------------------------------------|-----|

|  |     |
|--|-----|
| Hinduismus (Religionsangehörige) . . . . . | 191 |
|--|-----|

|   |         |
|---|---------|
| Hochbau (Baufertigstellungen) . . . . . | 91, 234 |
|---|---------|

|                                   |     |
|-----------------------------------|-----|
| Hochschulen (Studenten) . . . . . | 265 |
|-----------------------------------|-----|

|                           |     |
|---------------------------|-----|
| Hochschullehrer . . . . . | 266 |
|---------------------------|-----|

|   |  |
|---|--|
| Hochseefischerei s. Fische (Fangmengen) |  |
|---|--|

|                         |          |
|-------------------------|----------|
| Hörfunkgeräte . . . . . | 109, 271 |
|-------------------------|----------|

|                         |          |
|-------------------------|----------|
| Holz, -waren            |          |
| — Außenhandel . . . . . | 250, 252 |
| — Preise . . . . .      | 281      |
| — Produktion . . . . .  | 87, 230  |

|                         |         |
|-------------------------|---------|
| Holzeinschlag . . . . . | 52, 218 |
|-------------------------|---------|

|                                  |     |
|----------------------------------|-----|
| Hubschrauber (Bestand) . . . . . | 107 |
|----------------------------------|-----|

|                              |         |
|------------------------------|---------|
| Hühner, Legehennen . . . . . | 51, 219 |
|------------------------------|---------|

|                     | Seite |
|---------------------|-------|
| Hülsenfrüchte       |       |
| — Anbau             | 216   |
| — Ernte             | 216   |
| — Preise            | 281   |
| Hütten-, Zechenkoks | 222   |

## I

## Import s. Außenhandel

|   |          |
|---|----------|
| Indizes   |          |
| — Aktienkurse                                   | 114, 264 |
| — Arbeitnehmerverdienste (Industrie)            | 133, 277 |
| — Ausfuhrwerte                                  | 235      |
| — Außenhandelsvolumen                           | 93, 235  |
| — Außenhandelswerte                             | 93, 235  |
| — Baustoffe, Bauwerke                           | 288      |
| — Einfuhrwerte                                  | 235      |
| — Erzeugerpreise forstwirtschaftlicher Produkte | 282      |
| — Erzeugerpreise gewerblicher Produkte          | 282      |
| — Erzeugerpreise landwirtschaftlicher Produkte  | 139, 282 |
| — Großhandelspreise                             | 140, 282 |
| — Lebenshaltung (Preise)                        | 140, 284 |
| — Produktion (Verarbeitendes Gewerbe)           | 74       |
| — Weltmarktpreise                               | 282      |

|  |              |
|--|--------------|
| Industrialisierte westliche Länder (Außenhandel) | 95, 242, 244 |
|--|--------------|

|  |                    |
|--|--------------------|
| Industrie                                  |                    |
| — s. a. Baugewerbe, Produzierendes Gewerbe |                    |
| — Arbeitszeiten                            | 137, 276           |
| — Verdienste                               | 133, 134, 274, 278 |

|                |  |
|----------------|--|
| Inlandsprodukt | 143, 144, 146, 148, 155, 160, 289, 292 |
|----------------|--|

|                          |    |
|--------------------------|----|
| Intra-Handel (EG-Länder) | 98 |
|--------------------------|----|

|   |          |
|---|----------|
| Investitionen (Volkswirtschaftliche Gesamtrechnungen) | 144, 292 |
|---|----------|

|   |     |
|---|-----|
| Investitionsquote (Volkswirtschaftliche Gesamtrechnungen) | 144 |
|---|-----|

|                             |     |
|-----------------------------|-----|
| Islam (Religionsangehörige) | 191 |
|-----------------------------|-----|

## J

|                                |     |
|--------------------------------|-----|
| Judentum (Religionsangehörige) | 191 |
|--------------------------------|-----|

## K

|               |          |
|---------------|----------|
| Kaffee        |          |
| — Außenhandel | 250, 252 |
| — Ernte       | 217      |
| — Preise      | 281      |

|               |          |
|---------------|----------|
| Kakao         |          |
| — Außenhandel | 250, 252 |
| — Ernte       | 217      |
| — Preise      | 281      |

|        |    |
|--------|----|
| Kanäle | 18 |
|--------|----|

|               |          |
|---------------|----------|
| Kapitalbilanz | 165, 297 |
|---------------|----------|

|                                   |          |
|-----------------------------------|----------|
| Kapitalverkehr (Zahlungsbilanzen) | 165, 297 |
|-----------------------------------|----------|

|            |         |
|------------|---------|
| Kartoffeln | 48, 215 |
|------------|---------|

|  |     |
|--|-----|
| Katholische Kirche (Religionsangehörige) | 191 |
|--|-----|

|                    |          |
|--------------------|----------|
| Kaufkraftparitäten | 141, 286 |
|--------------------|----------|

|                          |     |
|--------------------------|-----|
| Kaufkraftstandards (KKS) | 142 |
|--------------------------|-----|

|                            |          |
|----------------------------|----------|
| Kautschuk (Naturkautschuk) | 217, 281 |
|----------------------------|----------|

|               |    |
|---------------|----|
| Keltertrauben |    |
| — Anbau       | 50 |
| — Ernte       | 50 |

|             |         |
|-------------|---------|
| Kernenergie | 82, 221 |
|-------------|---------|

|                                       |  |
|---------------------------------------|--|
| Kinder s. Bevölkerung (Altersgruppen) |  |
|---------------------------------------|--|

|       |     |
|-------|-----|
| Kinos | 270 |
|-------|-----|

|                               |     |
|-------------------------------|-----|
| Kirchen (Religionsangehörige) | 191 |
|-------------------------------|-----|

|                          |    |
|--------------------------|----|
| Klimatische Verhältnisse | 19 |
|--------------------------|----|

|                           |  |
|---------------------------|--|
| Kliniken s. Krankenhäuser |  |
|---------------------------|--|

|               |          |
|---------------|----------|
| Kohle         |          |
| — Außenhandel | 250, 252 |
| — Förderung   | 83, 221  |

|                               |  |
|-------------------------------|--|
| Konfession s. Hauptreligionen |  |
|-------------------------------|--|

|                     |          |
|---------------------|----------|
| Kraftfahrzeugdichte | 102, 255 |
|---------------------|----------|

|                             |          |
|-----------------------------|----------|
| Kraftfahrzeuge              |          |
| — Bestand                   | 102, 255 |
| — Neuzulassungen            | 104, 256 |
| — Produktion                | 88, 228  |
| — Unfälle, Unfallbeteiligte | 110, 260 |

|  |  |
|--|--|
| Kraftstoffe s. Benzin, Dieselmotortreibstoff |  |
|--|--|

|                                     |    |
|-------------------------------------|----|
| Kraftwerke (Elektrizitätserzeugung) | 82 |
|-------------------------------------|----|

|               |     |
|---------------|-----|
| Krankenhäuser | 117 |
|---------------|-----|

|                                |          |
|--------------------------------|----------|
| Kreditinstitute (Bankeinlagen) | 113, 263 |
|--------------------------------|----------|

|  |  |
|--|--|
| Küstentischerei s. Fische (Fangmengen) |  |
|--|--|

|                                     |          |
|-------------------------------------|----------|
| Kunststoffe, Kunststoffserzeugnisse |          |
| — Außenhandel                       | 250, 252 |
| — Produktion                        | 84, 230  |

|        |          |
|--------|----------|
| Kupfer | 227, 281 |
|--------|----------|

|           |               |
|-----------|---------------|
| Kurse     |               |
| — Aktien  | 114, 264      |
| — Devisen | 114, 141, 286 |

## L

## Landstraßen s. Straßen

|  |          |
|--|----------|
| Landwirtschaft                                   |          |
| — s. a. Anbau, Anbauflächen, Bodennutzung, Ernte |          |
| — Betriebe                                       | 46       |
| — Düngemittel (Inlandsabsatz)                    | 213      |
| — Erwerbstätige                                  | 42, 206  |
| — landwirtschaftlich genutzte Fläche             | 46, 211  |
| — Mähdrescherbestand                             | 47, 220  |
| — Preise (Index)                                 | 139, 282 |
| — Produktion                                     | 50, 217  |
| — Schlepperbestand                               | 47, 220  |
| — Viehbestand, -haltung                          | 51, 219  |
| — Wirtschaftsfläche                              | 45, 211  |

|  |     |
|--|-----|
| Landwirtschaft                             |     |
| — Zahlungen aus Europäischem Garantiefonds | 123 |

|                        |          |
|------------------------|----------|
| Lastkraftwagen         | 102, 228 |
| — s. a. Kraftfahrzeuge |          |

|                |         |
|----------------|---------|
| Lebendgeborene | 38, 194 |
|----------------|---------|

|                 |              |
|-----------------|--------------|
| Lebenserwartung | 40, 194, 199 |
|-----------------|--------------|

|  |          |
|--|----------|
| Lebenshaltung                          |          |
| — internationaler Vergleich der Preise | 141, 286 |
| — Preisindex                           | 140, 284 |

|                                |  |
|--------------------------------|--|
| Lebensmittel s. Nahrungsmittel |  |
|--------------------------------|--|

|                   |          |
|-------------------|----------|
| Leder, Lederwaren |          |
| — Außenhandel     | 250, 252 |
| — Produktion      | 86       |

|            |    |
|------------|----|
| Legehennen | 51 |
|------------|----|

|        |     |
|--------|-----|
| Lehrer | 266 |
|--------|-----|

|                             |  |
|-----------------------------|--|
| Leichtmetalle s. NE-Metalle |  |
|-----------------------------|--|

|                 |          |
|-----------------|----------|
| Leistungsbilanz | 165, 296 |
|-----------------|----------|

|       |          |
|-------|----------|
| Löhne | 133, 274 |
|-------|----------|

|             |     |
|-------------|-----|
| Lokomotiven | 254 |
|-------------|-----|

|                  |    |
|------------------|----|
| Lufttemperaturen | 19 |
|------------------|----|

|                             |          |
|-----------------------------|----------|
| Luftverkehr                 |          |
| — Bestand an Luftfahrzeugen | 107      |
| — Güterverkehr              | 108, 258 |
| — Personenverkehr           | 107, 258 |

## M

|             |         |
|-------------|---------|
| Mähdrescher | 47, 220 |
|-------------|---------|

|                  |         |
|------------------|---------|
| Mais, Körnermais |         |
| — Anbau, Ernte   | 47, 215 |
| — Preise         | 281     |

|         |         |
|---------|---------|
| Mandate | 41, 203 |
|---------|---------|

|                         |              |
|-------------------------|--------------|
| Maschinenbauerzeugnisse |              |
| — Ausfuhr               | 99, 248, 252 |
| — Einfuhr               | 99, 246, 250 |
| — Produktion            | 88, 227      |

|                                   |         |
|-----------------------------------|---------|
| Maschinenbestand (Landwirtschaft) | 47, 220 |
|-----------------------------------|---------|

|   |   |
|---|---|
| Maßeinheiten, internationale (Umrechnungstabelle) | 9 |
|---|---|

|              |    |
|--------------|----|
| Meerestiefen | 18 |
|--------------|----|

|                       |         |
|-----------------------|---------|
| Mehrpersonenhaushalte | 38, 201 |
|-----------------------|---------|

|                      |  |
|----------------------|--|
| Meßzahlen s. Indizes |  |
|----------------------|--|

|  |  |
|--|--|
| Metalle s. Eisen und Stahl, NE-Metalle |  |
|--|--|

|               |          |
|---------------|----------|
| Metallerze    |          |
| — Außenhandel | 250, 252 |
| — Förderung   | 82, 222  |
| — Preise      | 281      |

|                            |  |
|----------------------------|--|
| Mietwohnungen s. Wohnungen |  |
|----------------------------|--|

|  | Seite    |
|--|----------|
| Milch (Erzeugung) . . . . .                          | 52       |
| Millionenstädte . . . . .                            | 182      |
| Mineralölserzeugnisse                                |          |
| — Ausfuhr . . . . .                                  | 248, 252 |
| — Einfuhr . . . . .                                  | 246, 250 |
| — Preise . . . . .                                   | 281      |
| — Produktion . . . . .                               | 83, 224  |
| Mithelfende Familienangehörige                       |          |
| — alle Wirtschaftsbereiche (Erwerbstätige) . . . . . | 208      |
| — Landwirtschaft . . . . .                           | 208      |
| Molkereierzeugnisse                                  |          |
| — Außenhandel . . . . .                              | 250, 252 |
| — Produktion . . . . .                               | 52       |
| Mortalität . . . . .                                 | 38, 194  |
| Museen, Museumsbesucher . . . . .                    | 267      |

**N**

|   |              |
|---|--------------|
| Nachrichtenverkehr . . . . .                      | 108, 109     |
| Nahrungsmittel                                    |              |
| — Ausfuhr . . . . .                               | 99, 248, 252 |
| — Einfuhr . . . . .                               | 99, 246, 250 |
| — Preise . . . . .                                | 281          |
| — Produktion . . . . .                            | 90           |
| Nationalität s. Staatsangehörigkeit               |              |
| Nationalstraßen . . . . .                         | 102          |
| Naturgasgewinnung . . . . .                       | 83, 222      |
| NE-Metalle  |              |
| — Außenhandel . . . . .                           | 250, 252     |
| — Preise . . . . .                                | 281          |
| — Produktion . . . . .                            | 226          |
| Nettoinlandsprodukt, Nettosozialprodukt . . . . . | 160, 292     |
| Nettoreproduktionsrate . . . . .                  | 198          |
| Neuzulassungen von Kraftfahrzeugen . . . . .      | 104, 256     |
| Niederschlagsmengen . . . . .                     | 19           |
| Notenbankzinsen . . . . .                         | 264          |
| Nutzungsarten (Wirtschaftsfläche) . . . . .       | 45, 211      |

**O**

|   |                    |
|---|--------------------|
| Obst (Ernte) . . . . .                      | 50                 |
| OECD-Länder                                 |                    |
| — Ausfuhr . . . . .                         | 240, 244, 248, 252 |
| — Einfuhr . . . . .                         | 238, 242, 246, 250 |
| — Tourismus (Ausgaben, Einnahmen) . . . . . | 262                |
| — Wirtschaftshilfe . . . . .                | 304                |
| Öffentliche Schulden . . . . .              | 128                |
| Ölzeugnisse s. Mineralölzeugnisse           |                    |

|  |          |
|--|----------|
| Omnibusse . . . . .                              | 102, 228 |
| s. a. Kraftfahrzeuge                             |          |
| Orthodoxe Kirche (Religionsangehörige) . . . . . | 191      |

**P**

|   |                   |
|---|-------------------|
| Papier und Pappe  |                   |
| — Außenhandel . . . . .   | 250, 252          |
| — Preise . . . . .  | 281               |
| — Produktion . . . . .  | 87, 231           |
| Paritäten . . . . .   | 141, 286          |
| Parlamente . . . . .  | 41, 203           |
| Parteien (Fraktionen) . . . . .   | 41, 203           |
| Personal (Europäische Gemeinschaften) . . . . .                         | 121               |
| Personalausgaben, -kosten<br>(Arbeitskosten) . . . . .                  | 67, 138, 279, 280 |
| Personenbeförderung s. Personenverkehr                                  |                   |
| Personenkraftwagen . . . . .  | 102, 228          |
| s. a. Kraftfahrzeuge  |                   |
| Personenschaden<br>(Straßenverkehrsunfälle) . . . . .                   | 110, 260          |
| Personenverkehr   |                   |
| — Eisenbahnen . . . . .   | 101, 254          |
| — Luftverkehr . . . . .   | 107, 258          |
| Pferde . . . . .  | 51, 219           |
| Pflanzliche Produkte  |                   |
| — Anbau . . . . .   | 216               |
| — Ausfuhr . . . . .   | 99, 248, 252      |
| — Einfuhr . . . . .   | 99, 246, 250      |
| — Ernte . . . . .   | 50, 216           |
| — Preise . . . . .  | 139, 281          |
| Pharmazeutische Erzeugnisse<br>s. Chemische Erzeugnisse                 |                   |
| Pipelines . . . . .   | 108               |
| Post (Nachrichtenwesen) . . . . .                                       | 108, 109          |
| Preise (Welthandels Güter) . . . . .                                    | 281               |
| Preisindex s. Indizes   |                   |
| Presse . . . . .  | 269               |
| Privater Verbrauch (Volkswirtschaftliche<br>Gesamtrechnungen) . . . . . | 155, 160, 292     |
| Privathaushalte . . . . .   | 38, 201           |
| Produktion  |                   |
| — Bergbau und Verarbeitendes<br>Gewerbe . . . . .                       | 82–90, 221        |
| — Forstwirtschaft . . . . .   | 52, 218           |
| — Landwirtschaft . . . . .  | 50, 217           |
| Produktionsindex s. Indizes   |                   |
| Produktionswert (Bergbau<br>und Verarbeitendes Gewerbe) . . . . .       | 60                |
| Produzierendes Gewerbe<br>(Beschäftigte) . . . . .                      | 42, 206, 208      |
| s. a. Baugewerbe, Bergbau und Verarbeitendes Gewerbe                    |                   |

|   |          |
|---|----------|
| Professoren . . . . .   | 266      |
| Pro-Kopf-Einkommen (Volkswirtschaftliche<br>Gesamtrechnungen) . . . . . | 143, 291 |
| Protestantische Kirchen<br>(Religionsangehörige) . . . . .              | 191      |

**R**

|   |                    |
|---|--------------------|
| Raffinerien (Kapazität) . . . . .                             | 83                 |
| Rebfläche, -land . . . . .                                    | 50                 |
| Regionen (EG-Länder) . . . . .                                | 33                 |
| Reis  |                    |
| — Anbau, Ernte . . . . .                                      | 215                |
| — Preise . . . . .  | 281                |
| Reisegeldparitäten . . . . .                                  | 141                |
| Reiseverkehr . . . . .  | 111, 112, 261, 262 |
| Religionen, Religionsangehörige . . . . .                     | 191                |
| Rinder . . . . .  | 51, 219            |
| s. a. Vieh  |                    |
| Römisch-katholische Kirche<br>(Religionsangehörige) . . . . . | 191                |
| Roggen . . . . .  | 214                |
| Rohölförderung . . . . .                                      | 83, 222            |
| Rohrfernleitungen (Rohöltransporte) . . . . .                 | 108                |
| Rohstahl (Produktion) . . . . .                               | 82, 226            |
| Rohstoffe   |                    |
| — Ausfuhr . . . . .   | 99, 248, 252       |
| — Einfuhr . . . . .   | 99, 246, 250       |
| Rübenzucker (Produktion) . . . . .                            | 90                 |
| Rundfunkgeräte (Produktion) . . . . .                         | 228                |
| Russisch-orthodoxe Kirche<br>(Religionsangehörige) . . . . .  | 191                |

**S**

|  |               |
|--|---------------|
| Säuglingssterblichkeit . . . . .             | 38, 194       |
| Salpetersäure (Produktion) . . . . .         | 84, 229       |
| Salzsäure (Produktion) . . . . .             | 84, 228       |
| Schadstoffemissionen (Verursacher) . . . . . | 308           |
| Schafe . . . . .                             | 51, 219       |
| Scheidungen . . . . .                        | 40            |
| Schenkungen (Entwicklungshilfe) . . . . .    | 304           |
| Schienenfahrzeuge (Bestand) . . . . .        | 100, 254      |
| Schifffahrt s. Binnen-, Seeschifffahrt       |               |
| Schiffahrtskanäle . . . . .                  | 18            |
| Schiffe . . . . .                            | 105, 106, 257 |

|  | Seite              |
|--|--------------------|
| Schienen   | 192                |
| Schintoismus (Religionsangehörige)                         | 192                |
| Schlepper  |                    |
| — Binnenschifffahrt (Maschinenleistung)                    | 105, 257           |
| — Landwirtschaft (Bestand)                                 | 47, 220            |
| Schleusen (Schifffahrt)                                    | 18                 |
| Schnittholz (Produktion)                                   | 87, 230            |
| Schüler  | 115, 116, 265      |
| Schuhe   |                    |
| — Außenhandel  | 250, 252           |
| — Produktion   | 86, 231            |
| Schulden   |                    |
| — Entwicklungsländer                                       | 305                |
| — Mitgliedsländer der EG                                   | 128                |
| Schwefelsäure (Produktion)                                 | 84, 229            |
| Schweine   | 51, 219            |
| Schwermetalle s. NE-Metalle                                |                    |
| Seehäfen (Güterumschlag)                                   | 107                |
| Seen   | 16                 |
| Seeschifffahrt   |                    |
| — Bestand an Schiffen                                      | 106, 257           |
| — Güterumschlag  | 107                |
| — Kanäle   | 18                 |
| Selbständige   | 208                |
| Sikhs  | 192                |
| Sitzverteilung (Parlamente)                                | 41, 203            |
| Sonderziehungsrechte                                       | 24, 114, 263, 296  |
| Sozialbeiträge   | 118                |
| Sozialleistungen   | 118, 119, 120      |
| Sozialprodukt  | 160, 292           |
| Spareinlagen   | 113, 263           |
| Spinnstoffe, -waren s. Textilien                           |                    |
| Staatsangehörigkeit (Auslandsgäste)                        | 261                |
| Staatsentnahmen, -ausgaben<br>s. Haushalte, öffentliche    |                    |
| Staatshandelsländer (Außenhandel)                          | 95, 242, 244       |
| Staatsquote  | 144                |
| Staatsverbrauch (Volkswirtschaftliche<br>Gesamtrechnungen) | 144, 155, 160, 292 |
| Städte s. Großstädte, Millionenstädte                      |                    |
| Stahl s. Eisen und Stahl                                   |                    |
| Stauseen s. Talsperren                                     |                    |
| Steine und Erden (Produktion)                              | 84, 226            |

|   | Seite         |
|---|---------------|
| Steinkohle                                |               |
| — Förderung                               | 83, 221       |
| — Preise                                  | 281           |
| Stellung im Beruf (Erwerbspersonen)       | 208           |
| Sterbefälle                               | 117, 272      |
| s.a. Gestorbene                           |               |
| Sterbeüberschuß                           | 38, 194       |
| Steuereinnahmen s. Haushalte, öffentliche |               |
| Stimmabgabe (Wahlen)                      | 41            |
| Straßen (Länge)                           | 102           |
| Straßenfahrzeuge                          | 228, 250, 252 |
| s.a. Kraftfahrzeuge                       |               |
| Straßenverkehr                            |               |
| — Fahrzeugbestand                         | 102, 255      |
| — Kraftfahrzeugdichte                     | 102, 255      |
| — Unfälle                                 | 110, 260      |
| Streckenlängen (Eisenbahnen)              | 100           |
| Streiks                                   | 44, 210       |
| Strom s. Elektrizität                     |               |
| Studenten                                 | 115, 116, 265 |
| Stundenlöhne, -verdienste s. Verdienste   |               |
| Sunniten                                  | 191           |

## T

|                                  |              |
|----------------------------------|--------------|
| Tabak                            |              |
| — Anbau, Ernte                   | 216          |
| — Ausfuhr                        | 99, 248, 252 |
| — Einfuhr                        | 99, 246, 250 |
| Tätige Personen s. Erwerbstätige |              |
| Talsperren                       | 17           |
| Tariflöhne                       | 277          |
| Tee                              |              |
| — Außenhandel                    | 250, 252     |
| — Ernte                          | 217          |
| Telefone                         | 109          |
| Temperaturen                     | 19           |
| Textilien (Produktion)           | 85, 231      |
| Tierhaltung s. Vieh              |              |
| Tierische Produkte               |              |
| — Ausfuhr                        | 99, 248, 252 |
| — Einfuhr                        | 99, 246, 250 |
| — Erzeugung                      | 52, 232      |
| — Preise                         | 139, 281     |
| Todesursachen                    | 117, 272     |
| Tourismus                        |              |
| — Ausgaben                       | 112, 262     |
| — Einnahmen                      | 112, 262     |
| Tuberkulose (Sterbefälle)        | 272          |

## U

|   |          |
|---|----------|
| Übernachtungen (Reiseverkehr)                       | 111, 261 |
| Übertragungen (Leistungsbilanzen)                   | 165, 296 |
| Umrechnungskurse                                    |          |
| — ECU   | 142      |
| — Kaufkraftstandards (KKS)                          | 142      |
| Umsatz (Bergbau und<br>Verarbeitendes Gewerbe)      | 53       |
| Umschlag von Gütern (Seehäfen)                      | 107      |
| Umweltschäden, -schutz                              |          |
| — Schwefeldeposition                                | 308      |
| — Waldschäden                                       | 306      |
| Unfälle, Unfallbeteiligte (Straßenverkehr)          | 110, 260 |
| Unterkünfte s. Reiseverkehr                         |          |
| Unternehmen (Bergbau und<br>Verarbeitendes Gewerbe) | 53       |

## V

|   |                    |
|---|--------------------|
| Verarbeitendes Gewerbe s. Bergbau und<br>Verarbeitendes Gewerbe           |                    |
| Verbrauch   |                    |
| — Privater  | 144, 155, 160, 292 |
| — Staatsverbrauch   | 144, 155, 160, 292 |
| — Wein  | 50                 |
| Verbrauchergeldparitäten  | 141, 286           |
| Verbraucherpreise (Preisindex)  | 140, 284           |
| Verdienste  |                    |
| — Angestellte   | 278                |
| — Arbeiter  | 133, 134, 274      |
| Verkehr, Verkehrsgewerbe  | 100, 254           |
| Verkehrsleistungen  |                    |
| — Binnenschifffahrt   | 105                |
| — Eisenbahnen   | 101, 254           |
| — Luftverkehr   | 107, 258           |
| — Seeschifffahrt  | 107                |
| Verkehrsunfälle (Straßenverkehr)  | 110, 260           |
| Verteidigung (Ausgaben)   | 132                |
| Verteilung des Volkseinkommens (Volkswirtschaftliche<br>Gesamtrechnungen) | 160, 292           |
| Verunglückte (Straßenverkehr)   | 110, 260           |
| Verwaltungsgliederung   | 33                 |
| Vieh  |                    |
| — Bestand   | 51, 219            |
| — Preise  | 281                |
| — Schlachtungen   | 51, 217            |
| Volkseinkommen  | 146, 292           |
| Volkvertretungen  | 203                |
| Volkswirtschaftliche Gesamtrechnungen                                     |                    |
| — Anlageinvestitionen   | 155, 292           |
| — Ausfuhr   | 155, 292           |
| — Außenbeitrag  | 155, 292           |
| — Einfuhr   | 155, 292           |
| — Einkommen   | 160, 292           |



|                                       | Seite                             |
|---------------------------------------|-----------------------------------|
| Volkswirtschaftliche Gesamtrechnungen |                                   |
| — Inlandsprodukt                      | 143, 144, 146, 148, 155, 160, 289 |
| — Privater Verbrauch                  | 155, 160, 292                     |
| — Sozialprodukt                       | 160, 292                          |
| — Staatsverbrauch                     | 155, 160, 292                     |
| — Verteilung des Volkseinkommens      | 160                               |
| — Volkseinkommen                      | 146, 292                          |
| — Vorratsveränderung                  | 155, 292                          |
| — Wertschöpfung                       | 143, 148                          |
| Vulkane, tätige                       | 14                                |

**W**

|                                  |              |
|----------------------------------|--------------|
| Wachstumsrate (Bevölkerung)      | 36, 188, 190 |
| Wähler                           | 41           |
| Währungen, Währungseinheiten     | 10           |
| Währungsreserven (Kapitalbilanz) | 165, 297     |
| Wärmeenergie                     | 82           |
| Wahlen                           |              |
| — Europäisches Parlament         | 41           |
| — Volksvertretungen              | 203          |
| Wahlberechtigte, -beteiligung    | 41, 203      |
| Waldfläche                       | 45, 211, 306 |
| Waldschäden                      | 306          |
| Warenverkehr (Zahlungsbilanzen)  | 165, 296     |
| Wasserenergie                    | 82           |
| Wasserfahrzeuge (Produktion)     | 228          |
| Wasserstraßen                    | 18, 105      |
| Wechselkurse                     | 141, 286     |
| Wein (Erzeugung, Verbrauch)      | 50           |

|  |              |
|--|--------------|
| Weintrauben, Keltertrauben   | 50, 216      |
| Weizen   |              |
| — Anbau, Ernte   | 47, 214      |
| — Preise   | 281          |
| Weltbevölkerung s.a. Bevölkerung   |              |
| — Bevölkerungsentwicklung  | 12, 185, 190 |
| — Bevölkerungsprognosen  | 185, 190     |
| — volkreichste Länder  | 190          |
| — Wachstumsrate  | 188          |
| Welthandel (Volumen-, Wertindex)   | 235          |
| s.a. Außenhandel   |              |
| Welthandels Güter  |              |
| — Preise   | 281          |
| — Produktion   | 82, 221      |
| Weltmarktpreise (Index)  | 282          |
| Wertschöpfung  |              |
| — Bergbau und Verarbeitendes Gewerbe   | 60, 67       |
| — Volkswirtschaftliche Gesamtrechnungen  | 143, 148     |
| Wirtschaftsfläche  | 45, 211      |
| Wirtschaftshilfe   | 304          |
| Wirtschaftsorganisationen  | 238          |
| Wirtschaftszweige  |              |
| s. Baugewerbe, Bergbau und Verarbeitendes Gewerbe,<br>Gast- und Beherbergungsgewerbe, Landwirtschaft,<br>Produzierendes Gewerbe, Verkehr |              |
| Wissenschaftliche Hochschulen s. Hochschulen   |              |
| Wissenschaftliches Personal  | 265          |
| Wohnbevölkerung s. Bevölkerung   |              |
| Wohnungen  |              |
| — Baufertigstellungen  | 91, 234      |
| — Wohnfläche   | 91, 234      |
| Wolle  | 217, 281     |

**Z**

|                                       |          |
|---------------------------------------|----------|
| Zahlungsbilanzen                      |          |
| — Kapitalbilanzen                     | 165, 297 |
| — Leistungsbilanzen                   | 165, 296 |
| Zahnärzte                             | 117      |
| Zeitungen, Zeitschriften              | 269      |
| Zellstoff (Produktion)                | 231      |
| Zement (Produktion)                   | 84, 226  |
| Zentralbanken                         |          |
| — Bankeinlagen                        | 134, 263 |
| — Gold- und Devisenbestände           | 114, 263 |
| Ziegen                                | 51, 219  |
| Zigaretten (Produktion)               | 90       |
| Zink                                  | 227, 281 |
| Zinn                                  | 227, 281 |
| Zölle                                 | 124      |
| Zucker                                |          |
| — Außenhandel                         | 250, 252 |
| — Preise                              | 281      |
| — Produktion                          | 232      |
| Zuckerrohr                            | 216      |
| Zuckerrüben                           | 48, 216  |
| Zugmaschinen                          | 227      |
| s.a. Kraftfahrzeuge                   |          |
| Zulassungen von Kraftfahrzeugen       |          |
| s. Neuzulassungen von Kraftfahrzeugen |          |