


Statistisches Bundesamt

Außenhandel




Fachserie **7**

Reihe 5.1 *Mit gesamtdeutschen Ergebnissen*

Außenhandel mit den Entwicklungsländern
(Spezialhandel)


1991

— **METZLER** —
POESCHEL



Statistisches Bundesamt

Außenhandel



Fachserie **7**

Reihe 5.1 *Mit gesamtdeutschen Ergebnissen*

Außenhandel mit den Entwicklungsländern
(Spezialhandel)

1991

Statistisches Bundesamt
Bibliothek - Dokumentation - Archiv

**METZLER
POESCHEL**

Herausgeber:
Statistisches Bundesamt
Gustav-Stresemann-Ring 11
6200 Wiesbaden 1

Verlag:
Metzler-Poeschel Stuttgart

Verlagsauslieferung:
Hermann Leins GmbH & Co. KG
Holzwiesenstr. 2
Postfach 11 52
7408 Kusterdingen
Telefon: 07071/33046
Telex: 7 262 891 mepo d
Telefax: 07071/33653

Erscheinungsfolge: jährlich

Erschienen im Oktober 1992

Preis: DM 20,60

Bestellnummer: 2070510 - 91700

Copyright: Statistisches Bundesamt, Wiesbaden 1992

Vervielfältigung - außer für gewerbliche Zwecke -
mit Quellenangabe gestattet.

Umweltfreundliches Papier aus 100 % Altpapier

Inhalt

	Seite
Vorbemerkung	4
Außenhandel 1991 mit den außereuropäischen Entwicklungsländern (Sonderdruck aus "Wirtschaft und Statistik" Heft 6/1992)	6
Zusammenfassende Übersichten	
1 Ein- und Ausfuhr (Spezialhandel) 1987 bis 1991 nach Ländergruppen und einzelnen Entwicklungsländern, Ursprungs- und Bestimmungsländer	12
2 Ein- und Ausfuhr (Spezialhandel) 1990 und 1991 im Verkehr mit den Entwicklungs- ländern nach Gütergruppen bzw. -zweigen des Güterverzeichnisses für Produktionsstatistiken	16
3 Ein- und Ausfuhr (Spezialhandel) 1986 bis 1991 nach ausgewählten Ländergruppen, unterteilt nach Warengruppen der Ernährungswirtschaft und der Gewerblichen Wirt- schaft, tatsächliche Werte, Volumen und Außenhandelsindizes	
3.1 Entwicklungsländer	17
3.2 OPEC-Länder	18
3.3 Andere Entwicklungsländer	19
4 Ein- und Ausfuhr (Spezialhandel) 1987 bis 1991 nach Ländergruppen und einzelnen Entwicklungsländern, unterteilt nach Warengruppen der Ernährungswirtschaft und der Gewerblichen Wirtschaft	
4.1 Einfuhr	20
4.2 Ausfuhr	31
5 Ein- und Ausfuhr (Spezialhandel) 1991 im Verkehr mit den industrialisierten westlichen Ländern, den Staatshandelsländern und den Entwicklungsländern nach wichtigen Waren	
5.1 Einfuhr nach Ursprungsländern	42
5.2 Ausfuhr nach Bestimmungsländern	43
Hauptübersicht	
Außenhandel (Spezialhandel) 1988 bis 1991 mit den Entwicklungsländern als Ur- sprungs- bzw. Bestimmungsländer und nach wichtigen Erzeugnisgruppen bzw. Warenuntergruppen der Ernährungswirtschaft und der Gewerblichen Wirtschaft	44
A n h a n g	
1 Zusammensetzung der besonderen Erzeugnisgruppen nach Warenuntergruppen der Er- nährungswirtschaft und der Gewerblichen Wirtschaft	145
2 Alphabetisches Länderverzeichnis zur Hauptübersicht	146

1991: Angaben für die Bundesrepublik Deutschland nach dem Gebietsstand seit dem 3.10.1990.

1990 und früher: Angaben für die Bundesrepublik Deutschland nach dem Gebietsstand
bis zum 3.10.1990; sie schließen Berlin-West ein.

Zeichenerklärung

- 0 = weniger als die Hälfte von 1
in der letzten besetzten Stelle,
jedoch mehr als nichts
- = nichts vorhanden
- . = Zahlenwert unbekannt
oder geheimzuhalten

Vorbemerkung

- 1 Die Vorbemerkung zur Reihe 3 ("Außenhandel nach Ländern und Warengruppen") der Fachserie 7 "Außenhandel" gilt sinngemäß auch für diese Veröffentlichung.
- 2 Die Ländergruppe "Entwicklungsländer" entspricht der Klasse 2 der in den Außenhandelsstatistiken der EG angewandten Länderklassifizierung und umfaßt die Länder Afrikas (ohne Südafrika), Amerikas (ohne Vereinigte Staaten und Kanada), Asiens (ohne Japan und Staatshandelsländer) und Ozeaniens (ohne Australien und Neuseeland). Die einzelnen Länder sind in geographischer Gliederung, und zwar nach Erdteilen, entsprechend dem "Länderverzeichnis für die Außenhandelsstatistik", Stand Januar 1991, dargestellt. Aus dem als Anhang 2 beigefügten alphabetischen Verzeichnis ist zu ersehen, welche Länder zu den Entwicklungsländern gezählt werden (siehe auch Anhang am Ende dieser Veröffentlichung).
- 3 In der Einfuhr wird als Ursprungsland das Land nachgewiesen, in dem die Waren vollständig gewonnen oder hergestellt worden sind oder ihre letzte wesentliche und wirtschaftlich gerechtfertigte Be- oder Verarbeitung erfahren haben. Maßgebend sind die Begriffsbestimmungen der Artikel 4 bis 7 Abs. 1 der Verordnung (EWG) Nr. 802/68 des Rates vom 27. Juni 1968 (ABlEurGem. Nr. L 148 S. 1). Ist das Ursprungsland nicht bekannt, so tritt an diese Stelle das Versendungsland. Versendungsland ist das Land, aus dem die Waren in das Erhebungsgebiet verbracht worden sind, ohne daß sie in Durchfuhrländern anderen als den mit der Beförderung Zusammenhängenden Aufenthalt oder Rechtsgeschäften unterworfen wurden.

Handelsland bei der Einfuhr (Einkaufsland) ist das Land, in dem die außerhalb des Erhebungsgebietes ansässige Person, von wel-

cher die im Erhebungsgebiet ansässige Person die eingeführten Waren erworben hat, ihren Sitz oder gewöhnlichen Aufenthalt hat. In der Ausfuhr wird als Bestimmungsland das Land nachgewiesen, in dem die Waren gebraucht oder verbraucht, bearbeitet oder verarbeitet werden sollen. Ist das Bestimmungsland nicht bekannt, so gilt das letzte bekannte Land, in das die Waren verbracht werden sollen, als Bestimmungsland.

Handelsland bei der Ausfuhr (Käuferland) ist das Land, in dem die außerhalb des Erhebungsgebietes ansässige Person, die von der im Erhebungsgebiet ansässigen Person die zur Ausfuhr bestimmten Waren erwirbt, ansässig ist.

- 4 Die Gruppierung der Waren erfolgt in den Tabellen 4, 5, 6 und in der Hauptübersicht nach "Warengruppen und -untergruppen der Ernährungswirtschaft und der Gewerblichen Wirtschaft". Soweit es zweckmäßig erschien, wurden "Erzeugnisgruppen" gebildet, die eine Zusammenfassung mehrerer Warenuntergruppen darstellen. Die Zuordnung der Warenuntergruppen ist aus Anhang 1 zu ersehen. Abweichend hiervon wurde in der Tabelle 6 die Warenuntergruppe 626 Koks, getrennt von Kohlen, einschl. Preßkohlen, unter Halbwaren dargestellt. Der Tabelle 3 liegt die Gliederung "Gütergruppen bzw. -zweige des Güterverzeichnisses für Produktionsstatistiken zugrunde.
- 5 In der Hauptübersicht sind alle Länder aufgenommen, für die in einem der Jahre 1989 bis 1991 Einfuhren bzw. Ausfuhren gemeldet worden sind. Warenuntergruppen bzw. Erzeugnisgruppen wurden nur dann aufgeführt, wenn sie im Jahre 1991 einen Wert von mindestens 300 000 DM erreicht haben. Demnach ergibt die Addition der Warenangaben in den meisten Fällen nicht die Summenzahlen für die Gesamteinfuhr bzw. -ausfuhr des betreffenden Landes. Die Reihenfolge der nachgewiesenen Waren richtet sich in dieser Übersicht nach dem Einfuhr- bzw. Ausfuhrwert von 1991.

6 Zur Ergänzung können die Veröffentlichungen über den Außenhandel der Bundesrepublik nach einzelnen Ursprungs- und Bestimmungsländern in den jeweiligen Jahresberichten der Reihe 3, Außenhandel nach Ländern und Warengruppen (Spezialhandel), herangezogen werden. Sie enthalten für jedes Land die Ergebnisse nach sämtlichen Warengruppen und -untergruppen der Ernährungswirtschaft und der Gewerblichen Wirtschaft. In den jährlich bis 1987 als Ergänzung zur Reihe 3 erschienenen Berichten 3.1 und 3.2 ist der mittelbare Handel für jedes Land,

ebenfalls nach Warengruppen und -untergruppen der Ernährungswirtschaft und der Gewerblichen Wirtschaft dargestellt, so daß hieraus zusätzliche Einzelheiten zu der Tabelle 2 dieses Berichtes entnommen werden können.

7 Die Prozentanteile wurden aus den Werten in 1 000 DM errechnet.

8 Abweichungen in den Summen beruhen auf Runden der Zahlen.

Außenhandel mit den Entwicklungsländern 1991 *)

Gesamtüberblick

1991 importierte Deutschland aus den Entwicklungsländern¹⁾ Waren im Wert von 74,8 Mrd. DM und führte Waren im Wert von 72,7 Mrd. DM dorthin aus. Somit ergab sich ein Importüberschuß in Höhe von 2,1 Mrd. DM. Während das frühere Bundesgebiet einen Importüberschuß von 2,8 Mrd. DM verbuchte, schloß die Handelsbilanz der neuen Länder und Berlin-Ost gegenüber den Entwicklungsländern mit einem Aktivsaldo von 0,7 Mrd. DM.

Der Anteil des früheren Bundesgebietes am deutschen Außenhandel mit den Entwicklungsländern betrug beim Import 99% und beim Export 98% und beeinflusste daher die Außenhandelsergebnisse für das gesamte Erhebungsgebiet entscheidend. Da in diesem Beitrag auch die längerfristige Entwicklung des Außenhandels mit den Entwicklungsländern dargestellt werden soll, wird, um die Vergleichbarkeit der statistischen Daten in langen Reihen zu gewährleisten, der Warenverkehr des früheren Bundesgebietes mit den Entwicklungsländern ausführlich analysiert; anschließend wird ein kurzer Überblick über den Außenhandel der neuen Länder und des Ostteils Berlins mit den Entwicklungsländern gegeben.

*) Sonderdruck aus "Wirtschaft und Statistik" Heft 8/1992, Seite 525 ff.
¹⁾ Die Gruppe der Entwicklungsländer umfaßt die Länder Afrikas (ohne Südafrika), Lateinamerikas und Asiens (ohne Japan, die Staatshandelsländer Vietnam, Mongolei, China und die Demokratische Volksrepublik Korea) sowie die ozeanischen Gebiete (ohne Neuseeland).

Tabelle 1: Außenhandel mit ausgewählten Ländergruppen
Früheres Bundesgebiet
Mrd DM

Jahr	Einfuhr				Ausfuhr			
	Entwicklungs-länder insgesamt	OPEC-Länder ¹⁾	Schwellen-länder ²⁾	Übrige Entwicklungs-länder	Entwicklungs-länder insgesamt	OPEC-Länder ¹⁾	Schwellen-länder ²⁾	Übrige Entwicklungs-länder
1971	19,2	8,7	4,1	6,3	16,3	4,1	4,6	7,7
1972	19,6	8,4	4,9	6,3	17,0	4,7	5,1	7,2
1973	23,9	10,4	6,3	7,3	20,5	6,0	5,8	8,7
1974	40,2	23,8	7,0	9,4	32,0	10,5	9,0	12,7
1975	36,8	20,2	7,7	8,9	36,5	16,7	7,3	12,4
1976	45,4	24,4	9,7	11,3	41,7	20,7	7,4	13,6
1977	48,0	23,5	10,6	13,9	46,6	24,9	7,3	14,4
1978	43,6	19,4	11,0	13,2	47,3	24,5	8,2	14,6
1979	54,2	27,0	12,8	14,5	44,9	19,2	10,4	15,3
1980	69,5	37,4	15,0	17,0	51,5	22,8	11,4	17,3
1981	71,5	37,4	15,7	18,3	70,3	34,9	12,3	23,1
1982	68,4	32,8	16,8	18,8	72,5	38,0	11,9	22,5
1983	63,1	27,3	17,6	18,1	67,0	31,6	13,4	22,0
1984	69,8	27,3	20,5	22,0	67,5	27,9	15,7	23,9
1985	71,7	27,1	21,2	23,3	66,4	25,2	15,6	25,6
1986	52,8	13,2	20,1	19,5	55,9	17,9	16,0	22,0
1987	50,2	11,1	21,4	17,7	52,1	14,3	17,2	20,6
1988	54,8	10,8	25,1	18,8	54,0	15,5	18,6	19,9
1989	62,3	12,4	27,3	22,6	61,8	16,4	22,0	23,3
1990	66,2	14,1	28,9	23,2	65,0	18,2	22,5	24,4
1991	74,1	15,0	33,0	26,0	71,3	21,2	24,1	25,9

¹⁾ Algerien, Ecuador, Gabun, Indonesien, Irak, Iran, Katar, Kuwait, Libyen, Nigeria, Saudi-Arabien, Venezuela, Vereinigte Arabische Emirate — ²⁾ Argentinien, Brasilien, Chile, Hongkong, Israel, Republik Korea, Singapur, Taiwan, Uruguay

Außenhandel des früheren Bundesgebietes

Die gesamte Einfuhr des früheren Bundesgebietes erhöhte sich 1991 um 15% gegenüber dem Vorjahr auf einen Wert von 633,1 Mrd. DM. Da die Bezüge aus den Entwicklungsländern nur um 12% auf einen Wert von 74,1 Mrd. DM stiegen, konnten die Entwicklungsländer nur relativ schwach an der Importzunahme partizipieren. Der Anteil der Entwicklungsländer am gesamten Import blieb mit 12% dennoch auf annähernd gleichem Niveau.

Dagegen erreichten die Ausfuhren in die Entwicklungsländer einen Wert von 71,3 Mrd. DM und konnten damit überdurchschnittlich stark erhöht werden (+ 9,7%). Die Ausfuhren insgesamt lagen mit einem Wert von 648,4 Mrd. DM nur um 0,9% über dem Vorjahresstand. Somit kletterte der Exportanteil der Entwicklungsländer von 10% im Jahr 1990 auf 11% im Jahr 1991. Da die Einfuhr aus dieser Ländergruppe stärker zunahm als die Ausfuhr dorthin, vergrößerte sich das Außenhandelsdefizit gegenüber den Entwicklungsländern im Vergleich zum Vorjahr um 1,6 Mrd. DM auf 2,8 Mrd. DM.

Betrachtet man die Indizes von Volumina und Durchschnittswerten für die Entwicklungsländer, so stand der Zunahme des Importvolumens um 14% im Vergleich zum Vorjahr ein Rückgang der Einfuhrdurchschnittswerte um 1,4% gegenüber. Da der Index der Einfuhrdurchschnitts-

Tabelle 2: Index des Volumens, der Durchschnittswerte; Austauschverhältnis (Terms of Trade)¹⁾
1980 = 100

Jahr	Entwicklungsländer		OPEC-Länder		Andere Entwicklungsländer	
	Einfuhr	Ausfuhr	Einfuhr	Ausfuhr	Einfuhr	Ausfuhr
Index des Volumens						
1981	84,3	131,0	74,8	147,6	95,5	117,9
1982	81,2	130,0	64,7	153,0	100,5	111,8
1983	78,2	117,3	58,5	126,5	101,0	110,0
1984	79,1	117,6	53,8	110,0	108,5	123,5
1985	81,2	109,8	53,3	94,2	113,8	122,1
1986	88,5	96,3	57,7	70,5	124,3	116,6
1987	91,1	93,0	49,4	57,1	139,7	121,3
1988	97,4	94,8	55,7	62,1	145,9	120,7
1989	101,3	102,6	54,1	62,8	156,2	134,0
1990	114,8	109,6	59,3	69,0	179,3	141,6
1991	130,3	122,7	67,0	85,5	204,0	152,1
Index der Durchschnittswerte						
1981	122,2	104,1	133,9	103,6	111,5	104,7
1982	121,2	108,1	135,6	109,0	110,4	107,2
1983	116,2	110,8	124,7	109,4	110,4	112,0
1984	127,1	111,3	135,6	111,4	122,2	111,2
1985	127,1	117,3	135,9	117,2	122,2	117,4
1986	86,0	113,0	61,3	111,4	99,3	113,7
1987	79,3	109,3	60,0	109,6	87,2	109,2
1988	81,3	111,1	51,9	109,2	93,9	111,9
1989	88,6	117,5	61,1	114,4	99,6	118,6
1990	83,1	115,7	63,6	115,6	90,6	115,7
1991	81,9	113,1	59,9	109,0	90,3	114,9
Austauschverhältnis (Terms of Trade) ¹⁾						
1981	85,2		77,4		93,9	
1982	89,2		80,4		97,1	
1983	95,4		87,7		101,4	
1984	87,6		82,2		91,0	
1985	92,3		86,2		96,1	
1986	131,4		181,7		114,5	
1987	137,8		182,7		125,2	
1988	137,2		210,4		119,2	
1989	132,6		187,2		119,1	
1990	139,2		181,8		127,7	
1991	138,1		182,0		127,2	

¹⁾ Index der Durchschnittswerte der Ausfuhr in % des Index der Durchschnittswerte der Einfuhr

werte für die OPEC-Länder um 5,8% sank, erhöhte sich, trotz Anstiegs des Importvolumens um 13%, ihr nominaler Importwert nur um 6,5%. Auf der Ausfuhrseite nahm der Volumenindex der Entwicklungsländer insgesamt um 12% zu. Aufgrund der Abnahme der Ausfuhrdurchschnittswerte um 2,2% stieg in nominaler Rechnung der Export nur um 9,7%. Das Volumen der Exporte in die OPEC-Länder lag sogar um 24% über dem Vorjahresstand. Obwohl die Ausfuhrdurchschnittswerte für diese Ländergruppe um 5,7% zurückgingen, ergab sich noch eine enorme Erhöhung der nominalen Werte von 17%.

Das reale Austauschverhältnis sank 1991 im Vergleich zum Vorjahr um 0,8%. Nach einem Rückgang der Terms of Trade in den siebziger Jahren war in den achtziger Jahren eine tendenzielle Zunahme zu beobachten. Im Berichtsjahr lagen die Terms of Trade um 62% über ihrem Wert von 1981. In diesem Zeitraum fiel die Verbesserung des realen Austauschverhältnisses gegenüber den OPEC-Ländern (+ 135%) besonders ausgeprägt aus.

Außenhandel nach Waren

Während die Importe aus den Entwicklungsländern (+ 12%) im Vergleich zu den Einfuhren insgesamt gegenüber dem Vorjahr unterdurchschnittlich zunahmen, verzeichneten die Bezüge von Fertigwaren einen relativ starken Anstieg (+ 23%). Im Bereich der Fertigwaren erreichten die, gemessen am Importanteil, bedeutenden Warenuntergruppen sonstige Kleidung aus Seide und Chemiefaser (+ 24%), sonstige Kleidung aus Baumwolle (+ 20%), Büromaschinen (+ 25%) und elektrotechnische Erzeugnisse (+ 24%) mit Ausnahme der Strickwaren aus Baumwolle (+ 39%) nur durchschnittliche Steigerungsraten. Die

Einfuhr von Halbwaren aus dieser Ländergruppe nahm um 9,3% ab, wobei sich hier vor allem der Rückgang der Bezüge von Kupfer, roh, auch Legierungen (— 25%) und Aluminium, roh, auch Legierungen (— 29%) auswirkte.

Reichlich 79% der gesamten Rohstoffimporte aus den Entwicklungsländern wurden von rohem Erdöl bestritten, das 1991 im Wert von 12,7 Mrd. DM aus den Entwicklungsländern bezogen wurde. Zwar wurde gegenüber dem Vorjahr mengenmäßig um 12% mehr rohes Erdöl eingeführt, jedoch entsprach das aufgrund des starken Preisverfalles nur einer wertmäßigen Zunahme von 2,0%. Da damit der Rückgang anderer Rohstoffbezüge wie etwa Eisenerz, dessen Bezüge um 11% abnahmen, nicht kompensiert werden konnte, blieben die gesamten Rohstoffimporte aus den Entwicklungsländern annähernd konstant (— 0,1%).

Beim Vergleich der Strukturen des Importes aus den Entwicklungsländern und der Einfuhr insgesamt fällt der erhöhte Anteil von Gütern der Ernährungswirtschaft (16%) und das große Gewicht der Rohstoffe (22%) im Bereich der gewerblichen Wirtschaft auf. Komplementär dazu waren nur 54% der Bezüge aus den Entwicklungsländern den Fertigwaren zuzurechnen. Der Anteil von Vorerzeugnissen betrug bei den Einfuhren aus den Entwicklungsländern (5,9%) weniger als die Hälfte der entsprechenden Quote bei den gesamten Importen (13%).

Gliedert man die sehr heterogene Gruppe der Entwicklungsländer tiefer auf, um eine differenziertere Analyse vorzunehmen, so stellt man bei den Bezügen aus den OPEC-Ländern einen Rohstoffanteil von 69% fest. Die Struktur der Einfuhren aus den Schwellenländern²⁾ entsprach weitgehend der Zusammensetzung des gesamten Importes. Während auf die Waren der Ernährungswirtschaft nur 13% der Bezüge entfielen, bestritten die Produkte der Gewerblichen Wirtschaft einen Anteil von 86%. Bei den Einfuhren aus den Schwellenländern war ein — auch im Vergleich zu den Importen insgesamt — überdurchschnittlich hoher Prozentsatz den Enderzeugnissen (71%) zuzurechnen. Fertigwaren-Vorerzeugnisse machten dagegen nur 5,0% der Einfuhren aus. Aus den übrigen Entwicklungsländern stellten Rohstoffe 15% und Waren der Ernährungswirtschaft 25% der Importe.

Im Verlauf der achtziger und beginnenden neunziger Jahre sank der Anteil der Entwicklungsländer an den Einfuhren insgesamt von reichlich 19% im Jahr 1981 auf knapp 12% im Berichtsjahr. Im Bereich der Ernährungswirtschaft konnten die Entwicklungsländer ihre Position relativ gut halten (1981: 22%-Anteil, 1991: 18%-Anteil). Lediglich bei den Genußmitteln verminderte sich ihr Beitrag signifikant von 53% im Jahr 1981 auf 35% im Jahr 1991. Dagegen sank ihre Quote bei den Importen von Produkten der Gewerblichen Wirtschaft auf 11%, nachdem sie 1981 noch 19% betragen hatte. Während die Entwicklungsländer ih-

Tabelle 3: Außenhandel nach Warengruppen
Früheres Bundesgebiet

Warengruppe	Insgesamt			Entwicklungsländer ¹⁾		
	1991	Veränderung 1991 gegen- über 1990		1991	Veränderung 1991 gegen- über 1990	
		Mill. DM	%		Mill. DM	%
Einfuhr						
Ernährungswirtschaft . . .	67 418	10,6	+ 13,8	11 953	16,1	+ 9,6
Lebende Tiere	657	0,1	+ 1,4	9	0,0	- 2,1
Nahrungsmittel						
tierischen Ursprungs	18 104	2,9	+ 13,0	1 944	2,6	+ 17,4
Nahrungsmittel pflanz-						
lichen Ursprungs	39 819	6,3	+ 14,2	6 908	9,3	+ 8,1
Genußmittel	8 838	1,4	+ 14,5	3 092	4,2	+ 8,7
Gewerbliche Wirtschaft	558 871	88,3	+ 15,5	61 631	83,2	+ 12,8
Rohstoffe	32 892	5,2	- 1,9	15 979	21,6	- 0,1
Halbwaren	63 645	10,1	+ 2,5	5 378	7,3	- 9,3
Fertigwaren	462 334	73,0	+ 19,2	40 274	54,3	+ 23,1
Vorerzeugnisse	83 026	13,1	+ 3,4	4 368	5,9	+ 5,2
Enderzeugnisse	379 308	59,9	+ 23,3	35 907	48,4	+ 25,7
Insgesamt ²⁾	633 054	100	+ 15,0	74 117	100	+ 12,0
Ausfuhr						
Ernährungswirtschaft . . .	34 126	5,3	+ 9,6	2 876	4,0	+ 10,5
Gewerbliche Wirtschaft	611 893	94,4	+ 0,4	68 297	95,7	+ 9,9
Rohstoffe	7 258	1,1	+ 0,8	478	0,7	+ 9,1
Halbwaren	33 274	5,1	- 1,7	2 784	3,9	+ 2,2
Fertigwaren	571 361	88,1	+ 0,5	65 035	91,2	+ 10,2
Vorerzeugnisse	101 057	15,6	- 3,3	11 149	15,6	+ 1,6
Enderzeugnisse	470 304	72,5	+ 1,4	53 885	75,5	+ 12,2
Insgesamt ²⁾ . . .	648 363	100	+ 0,9	71 330	100	+ 9,7

¹⁾ Ursprungs- bzw. Bestimmungsländer. — ²⁾ Einschl. Rückwaren und Ersatzlieferungen.

²⁾ Um eine differenziertere Darstellung zu ermöglichen, nicht um politische oder kulturelle Einteilungen vorzunehmen, wurde die Gruppe der „Entwicklungsländer“ in „OPEC-Länder“, „Schwellenländer“ und „übrige Entwicklungsländer“ aufgliedert. Zu den Schwellenländern wurden folgende Länder gerechnet: Argentinien, Brasilien, Chile, Uruguay, Israel, Hongkong, die Republik Korea, Singapur und Taiwan.

Tabelle 4: Anteil der Entwicklungsländer¹⁾ an der Gesamteinfuhr nach Warengruppen

Früheres Bundesgebiet

Prozent

Warengruppe	1981	1982	1983	1984	1985	1986	1987	1988	1989	1990	1991
Ernährungswirtschaft	21,6	20,1	23,4	25,8	25,8	24,6	20,6	21,2	21,0	18,4	17,7
Lebende Tiere	1,5	1,7	1,7	1,8	1,4	2,0	1,4	1,3	1,6	1,5	1,4
Nahrungsmittel tierischen Ursprungs	8,7	8,0	10,4	10,2	10,0	10,2	10,7	11,2	11,8	10,3	10,7
Nahrungsmittel pflanzlichen Ursprungs	19,2	18,1	20,3	23,4	23,6	20,0	17,7	19,2	18,9	18,3	17,3
Genußmittel	53,0	46,8	54,8	58,0	57,3	59,6	49,2	47,9	47,4	36,8	35,0
Gewerbliche Wirtschaft	19,2	18,4	15,2	14,8	14,1	11,0	11,1	11,3	11,3	11,3	11,0
Rohstoffe	63,9	65,6	55,5	51,5	52,0	45,2	42,7	43,9	45,7	47,7	48,6
Halbwaren	8,4	9,4	9,0	8,6	9,2	9,1	8,4	9,5	10,1	9,6	8,4
Fertigwaren	7,7	7,1	7,3	7,8	7,2	7,4	8,4	8,6	8,3	8,4	8,7
Vorerzeugnisse	5,4	6,2	5,2	5,3	4,6	5,1	4,9	5,0	5,3	5,2	5,3
Enderzeugnisse	8,4	7,4	7,9	8,6	8,1	8,2	9,3	9,6	9,1	9,3	9,5
Insgesamt ²⁾	19,4	18,5	16,2	16,1	15,5	12,8	12,2	12,5	12,3	12,0	11,7

¹⁾ Ursprungsländer. — ²⁾ Rückwaren und Ersatzlieferungen sind nicht in den einzelnen Warengruppen, sondern nur in der Gesamteinfuhr enthalten.

ren Anteil im Bereich der Fertigwaren von 7,7% zu Beginn auf 8,7% am Ende der Vergleichsperiode ausbauen konnten, ging ihr Beitrag zu den Rohstoffbezügen von 64 auf 49% zurück.

Der Export in die Entwicklungsländer in Höhe von 71,3 Mrd. DM übertraf den Vorjahreswert um 9,7%. Wie in Tabelle 3 zu sehen, nahmen bei sämtlichen Warengruppen die Ausfuhren in die Entwicklungsländer stärker zu als die gesamten Lieferungen an das Ausland. Im Bereich der Fertigwaren-Enderzeugnisse, die mit einem Anstieg um 12% einen Exportanteil von 76% erreichten, wiesen unter den bedeutenden Warenuntergruppen die sonstigen Eisenwaren (+ 32%), die elektrotechnischen Erzeugnisse (+ 25%) und die Kraftfahrzeuge (+ 18%) überdurchschnittliche Steigerungsraten auf.

Da die Produkte der Ernährungswirtschaft einen Anteil von 4,0% und die Waren der Gewerblichen Wirtschaft einen Anteil von 96% ausmachten, unterschied sich die Struktur der Exporte in die Entwicklungsländer kaum von der Zusammensetzung der Ausfuhren insgesamt.

Auch die relative Bedeutung der Entwicklungsländer als Absatzmärkte ging im Verlauf der letzten zehn Jahre zurück, da sich ihr Exportanteil von knapp 18 auf 11% verminderte. Ihre Quote bei den Lieferungen der Ernährungswirtschaft sank von 15% im Jahr 1981 auf 8,4% im Jahr 1991. Im selben Zeitraum reduzierte sich der Anteil der Entwicklungsländer an den Ausfuhren von Waren der Gewerblichen Wirtschaft von 18 auf 11%. Diese Abnahme ist vor allem auf den Rückgang des Exportanteiles der Fertigwaren-Enderzeugnisse von 21 auf 12% zurückzuführen.

Außenhandel nach Ländergruppen und Ländern

Untersucht man die Entwicklung der Einfuhren einzelner Komponenten des Aggregates Entwicklungsländer im Vergleich zum Vorjahr, so standen verhältnismäßig niedrige Zuwachsraten bei den Entwicklungsländern in Afrika (+ 5,3%) und Amerika (+ 3,9%) einer relativ starken Erhöhung der Importe aus den asiatischen Entwicklungsländern (+ 18%) gegenüber. Die höchsten Zuwachsraten verzeichneten die Bezüge aus Taiwan (+ 29%), der Republik Korea (+ 24%) und Singapur (+ 17%). Gliedert man die Entwicklungsländer nach ökonomischen Kriterien, so lagen die Einfuhren aus den Schwellenländern um reichlich 14% und die Bezüge aus den übrigen Entwicklungsländern um 12% über ihren entsprechenden Vorjahreswerten. Wie bereits erläutert, erhöhten sich aufgrund der Abnahme der entsprechenden Einfuhrdurchschnittswerte, die entscheidend vom Rückgang der Ölpreise beeinflusst wurden, die Importe aus den OPEC-Ländern in nominaler Rechnung nur noch um 6,5%.

Da der Import aus den Entwicklungsländern 1991 nur um 3,7% über dem Stand des Jahres 1981 lag (siehe Tabelle 1), in demselben Zeitraum die Einfuhren insgesamt jedoch um 71% zunahmen, ging die Bedeutung der Bezüge aus den Entwicklungsländern für die Versorgung der deutschen Wirtschaft zurück. Wie bereits dargestellt, sank der Beitrag der Entwicklungsländer zu den gesamten Einfuhren von 19 auf 12%. Relativ stark verminderte sich der Anteil der Importe, die aus Afrika stammten. Während er 1990 noch 6,0% betrug, belief er sich 1991 nur noch auf 2,3%. Die stärkste Abnahme wurde für den Importbeitrag

Tabelle 5: Anteil der Entwicklungsländer¹⁾ an der Gesamtausfuhr nach Warengruppen

Früheres Bundesgebiet

Prozent

Warengruppe	1981	1982	1983	1984	1985	1986	1987	1988	1989	1990	1991
Ernährungswirtschaft	15,0	13,1	11,6	12,0	10,0	9,2	8,3	8,4	8,7	8,4	8,4
Lebende Tiere	10,9	12,5	21,1	20,8	15,4	12,9	10,5	6,1	4,7	6,0	10,5
Nahrungsmittel tierischen Ursprungs	13,7	13,2	9,7	11,5	10,7	7,7	7,9	8,1	7,9	8,2	7,1
Nahrungsmittel pflanzlichen Ursprungs	18,9	15,0	13,9	14,2	11,1	11,1	9,0	9,8	10,8	9,5	9,2
Genußmittel	7,3	7,5	7,9	5,7	5,0	7,2	6,8	6,0	5,4	6,0	8,8
Gewerbliche Wirtschaft	18,0	17,2	15,8	14,0	12,5	10,7	10,0	9,6	9,7	10,2	11,2
Rohstoffe	5,5	6,2	6,3	4,5	5,1	4,5	5,6	5,8	5,9	6,1	6,6
Halbwaren	7,9	7,7	7,3	8,0	8,9	7,5	7,6	7,7	8,7	8,1	8,4
Fertigwaren	19,3	18,4	16,8	14,7	13,0	11,0	10,2	9,7	9,8	10,4	11,4
Vorerzeugnisse	14,3	14,0	13,1	12,5	12,2	10,6	10,2	10,2	10,2	10,5	11,0
Enderzeugnisse	20,6	19,4	17,7	15,3	13,2	11,2	10,2	9,6	9,7	10,4	11,5
Insgesamt ²⁾	17,7	16,9	15,5	13,8	12,4	10,6	9,9	9,5	9,6	10,1	11,0

¹⁾ Bestimmungsländer. — ²⁾ Rückwaren und Ersatzlieferungen sind nicht in den einzelnen Warengruppen, sondern nur in der Gesamtausfuhr enthalten.

der OPEC-Länder berechnet, der sich von 10% zu Beginn auf 2,4% am Ende des Beobachtungszeitraumes reduzierte. Wie Tabelle 2 zeigt, wurde diese Entwicklung vor allem durch den enormen Rückgang der Einfuhrdurchschnittswerte der OPEC-Länder hervorgerufen. Lediglich die Schwellenländer konnten so stark an der zunehmenden Verflechtung des deutschen mit ausländischen Märkten partizipieren, daß ihr Importanteil von 4,3% im Jahr 1981 auf 5,2% im Berichtsjahr stieg. Wie Tabelle 1 zeigt, erhöhten sich die Einfuhren aus den Schwellenländern in der letzten Dekade um 110%.

Tabelle 6: Außenhandel 1991 nach Ländergruppen
Früheres Bundesgebiet

Ländergruppe (Ursprungs- bzw Bestimmungsland)	1991	Anteil an der Gesamt- ein- bzw. -ausfuhr	Veränderung 1991 gegenüber 1990
	Mill. DM		
Einfuhr			
Insgesamt ¹⁾	633 054	100	+ 15,0
darunter:			
Entwicklungsländer zusammen	74 117	11,7	+ 12,0
Afrika	14 252	2,3	+ 5,3
Amerika	15 657	2,5	+ 3,9
Asien	43 842	6,9	+ 17,9
Ozeanien	366	0,1	- 9,6
OPEC-Länder ²⁾	15 026	2,4	+ 6,5
Schwellenländer ³⁾	33 050	5,2	+ 14,4
Ubrige Entwicklungsländer	26 041	4,1	+ 12,3
Ausfuhr			
Insgesamt ¹⁾	648 363	100	+ 0,9
darunter:			
Entwicklungsländer zusammen	71 330	11,0	+ 9,7
Afrika	10 963	1,7	- 2,5
Amerika	13 152	2,0	+ 7,7
Asien	47 115	7,3	+ 13,7
Ozeanien	99	0,0	- 28,9
OPEC-Länder ²⁾	21 249	3,3	+ 16,7
Schwellenländer ³⁾	24 149	3,7	+ 7,5
Ubrige Entwicklungsländer	25 932	4,0	+ 6,3

1) Einschl. Rückwaren und Ersatzlieferungen — 2) Algerien, Ecuador, Gabun, Indonesien, Irak, Iran, Katar, Kuwait, Libyen, Nigeria, Saudi-Arabien, Venezuela, Vereinigte Arabische Emirate — 3) Argentinien, Brasilien, Chile, Hongkong, Israel, Republik Korea, Singapur, Taiwan, Uruguay

Die Ausfuhr in die Entwicklungsländer in Höhe von 71,3 Mrd. DM übertrafen den Vorjahreswert um 9,7%. Während um 7,7% mehr Waren in die amerikanischen Entwicklungsländer geliefert wurden und der Export in die asiatischen Entwicklungsländer sogar um 14% zunahm, ging die Ausfuhr in die afrikanischen Entwicklungsländer im Vergleich zum Vorjahr um 2,5% zurück. Gliedert man die Entwicklungsländer nach ökonomischen Kriterien, so fällt der enorme Anstieg der Ausfuhren in die OPEC-Länder um 17% auf. Aufgrund des Rückgangs der Durchschnitts-

Schaubild 1

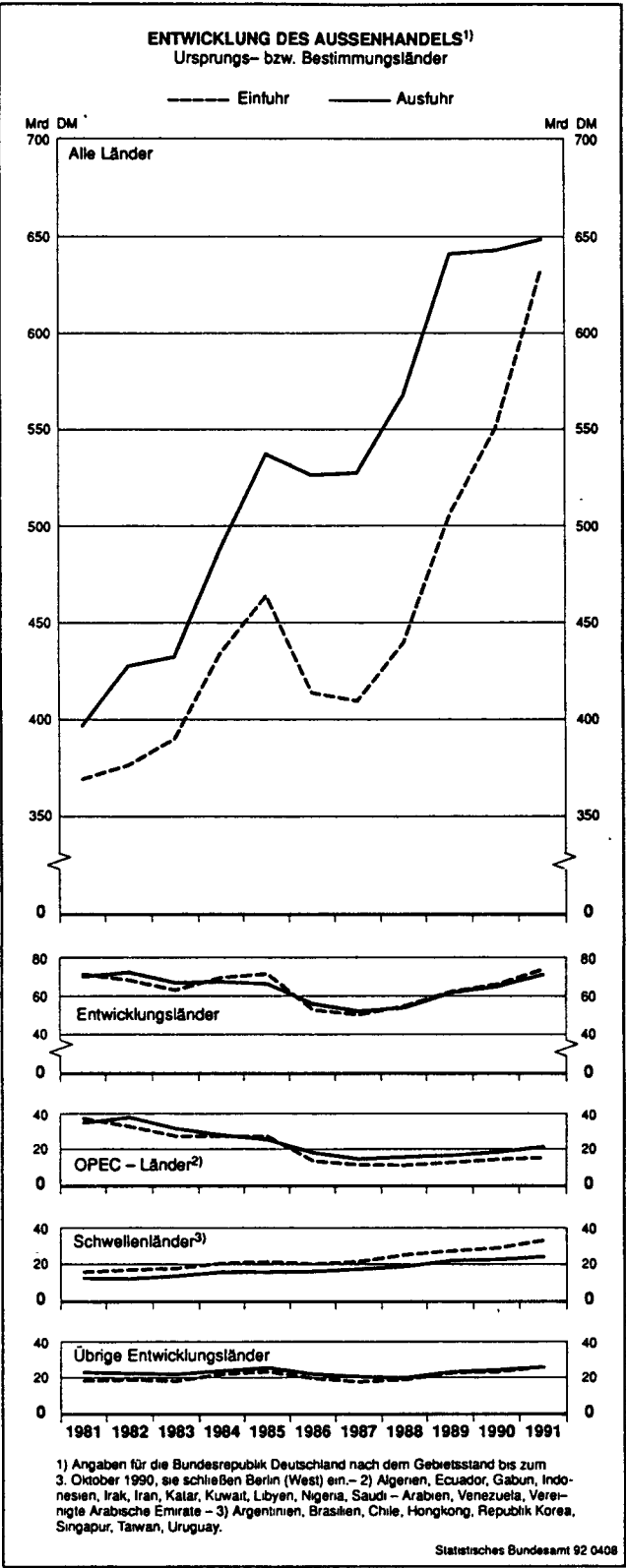


Tabelle 7: Anteil an der Gesamteinfuhr nach Ländergruppen
Früheres Bundesgebiet
Prozent

Ländergruppe	1981	1982	1983	1984	1985	1986	1987	1988	1989	1990	1991
Entwicklungsländer insgesamt	19,4	18,2	16,2	16,1	15,5	12,8	12,2	12,5	12,3	12,0	11,7
Afrika	6,0	5,9	5,3	5,4	5,5	3,3	2,8	2,6	2,4	2,5	2,3
Amerika	3,0	3,4	3,8	3,8	4,0	3,3	2,8	3,1	3,1	2,7	2,5
Asien	10,1	8,7	6,9	6,7	5,8	5,9	6,5	6,7	6,7	6,8	6,9
Ozeanien	0,2	0,2	0,2	0,2	0,2	0,2	0,1	0,2	0,2	0,1	0,1
OPEC-Länder ¹⁾	10,1	8,7	7,0	6,3	5,8	3,2	2,7	2,5	2,4	2,6	2,4
Schwellenländer ²⁾	4,3	4,4	4,5	4,7	4,6	4,8	5,2	5,7	5,4	5,2	5,2
Übrige Entwicklungsländer	5,0	5,0	4,7	5,1	5,0	4,7	4,3	4,3	4,5	4,2	4,1

1) Algerien, Ecuador, Gabun, Indonesien, Irak, Iran, Katar, Kuwait, Libyen, Nigeria, Saudi-Arabien, Venezuela, Vereinigte Arabische Emirate. — 2) Argentinien, Brasilien, Chile, Hongkong, Israel, Republik Korea, Singapur, Taiwan, Uruguay.

Tabelle 8: Anteil an der Gesamtausfuhr nach Ländergruppen

Früheres Bundesgebiet

Prozent

Ländergruppe	1981	1982	1983	1984	1985	1986	1987	1988	1989	1990	1991
Entwicklungsländer insgesamt	17,7	16,9	15,5	13,8	12,4	10,6	9,9	9,5	9,6	10,1	11,0
Afrika	4,7	4,1	3,3	2,9	2,8	2,3	1,8	1,8	1,7	1,7	1,7
Amerika	3,5	2,6	2,3	2,5	2,1	2,1	2,1	1,8	1,8	1,9	2,0
Asien	9,5	10,2	9,9	8,4	7,4	6,2	5,9	6,0	6,1	6,4	7,3
Ozeanien	0,0	0,0	0,0	0,0	0,0	0,0	0,0	0,0	0,0	0,0	0,0
OPEC-Länder ¹⁾	8,8	8,9	7,3	5,7	4,7	3,4	2,7	2,7	2,6	2,8	3,3
Schwellenländer ²⁾	3,1	2,8	3,1	3,2	2,9	3,0	3,3	3,3	3,4	3,5	3,7
Übrige Entwicklungsländer	5,8	5,3	5,1	4,9	4,8	4,2	3,9	3,5	3,6	3,8	4,0

¹⁾ Algerien, Ecuador, Gabun, Indonesien, Irak, Iran, Katar, Kuwait, Libyen, Nigeria, Saudi-Arabien, Venezuela, Vereinigte Arabische Emirate — ²⁾ Argentinien, Brasilien, Chile, Hongkong, Israel, Republik Korea, Singapur, Taiwan, Uruguay.

werte erhöhten sich in realer Rechnung diese Exporte, wie bereits erläutert, sogar um 24%. Die höchsten nominalen Steigerungsraten wurden für die Exporte in den Iran (+ 58%) und nach Saudi-Arabien (+ 49%) berechnet.

Der Anteil der Entwicklungsländer an den gesamten Ausfuhren sank von 18% im Jahr 1981 auf 11% im Jahr 1991. Wie auf der Importseite, so fiel auch bei den Exporten der Rückgang des Anteils der afrikanischen Entwicklungsländer, der sich von 4,7% im Jahr 1981 auf 1,7% im Berichtsjahr reduzierte, besonders deutlich aus. Zwar stiegen die Ausfuhren in die OPEC-Länder 1991 gegenüber dem Vorjahr stark an, im Verlauf der letzten Dekade nahm ihr Exportanteil jedoch von 8,8 auf 3,3% ab. Im Unterschied zur Entwicklung binnen Jahresfrist ging das Exportvolumen in die OPEC-Länder im vergangenen Jahrzehnt erheblich zurück, und die Ausfuhrdurchschnittswerte stiegen sogar leicht an. Lediglich die Schwellenländer nahmen in ihrer Bedeutung als Absatzmärkte für den deutschen Export zu. Ihr Anteil erhöhte sich von 3,1% im Jahr 1981 auf 3,7% im Jahr 1991. In diesem Zeitraum stieg der nominale Wert der Exporte in die Schwellenländer um 96%, während sich der Export insgesamt um 62% erhöhte.

Da binnen Jahresfrist die Einfuhren in die Entwicklungsländer stärker zunahmen als die Ausfuhren dorthin, vergrößerte sich das Handelsbilanzdefizit gegenüber dieser Ländergruppe von 1,2 Mrd. DM im Jahr 1990 auf 2,8 Mrd. DM im Jahr 1991. Der Passivsaldo im Warenverkehr mit den Entwicklungsländern setzte sich zusammen aus Importüberschüssen gegenüber den Entwicklungsländern in Afrika (— 3,3 Mrd. DM), Amerika (— 2,5 Mrd. DM) und Ozeanien (— 0,3 Mrd. DM) und einem Exportüberschuß gegenüber den Entwicklungsländern in Asien (3,3 Mrd. DM). Unterteilt man die Entwicklungsländer nach ökonomischen Kriterien, so ergab sich im Außenhandel mit den OPEC-Ländern ein Aktivsaldo in Höhe von 6,2 Mrd. DM. Im Warenaustausch mit den Schwellenländern wurde ein Passivsaldo von 8,9 Mrd. DM ermittelt. Die Handelsbilanz mit den übrigen Entwicklungsländern (— 0,1 Mrd. DM) war nahezu ausgeglichen.

Im folgenden werden die bedeutendsten Handelspartner unter den Entwicklungsländern vorgestellt. Wie auch in den vorhergehenden Jahren belegten Taiwan (12,3 Mrd. DM), die Republik Korea (10,6 Mrd. DM), Hongkong (9,1 Mrd. DM) und Brasilien (8,3 Mrd. DM) gemessen am Außenhandelsumsatz, der der Summe aus Export und Import entspricht, die ersten Plätze. Mit diesen vier Ländern wurden 28% des gesamten deutschen Au-

ßenhandelsumsatzes mit Entwicklungsländern abgewickelt. Die wichtigsten Ursprungsländer unter den Entwicklungsländern waren Taiwan (7,9 Mrd. DM), die Republik Korea (5,6 Mrd. DM), Hongkong (5,6 Mrd. DM), Brasilien (5,4 Mrd. DM) und Libyen (3,5 Mrd. DM). Der Importbeitrag Taiwans (1,2%) erreichte nahezu das Gewicht des Einfuhranteiles von Norwegen (1,3%). Die für die Republik Korea, Hongkong und Brasilien berechneten Importquoten entsprachen derjenigen Portugals (0,9%). Als wichtigste Abnehmerländer westdeutscher Waren unter den Entwicklungsländern sind der Iran (6,6 Mrd. DM), die Republik Korea (5,1 Mrd. DM), Taiwan (4,4 Mrd. DM), Mexiko (4,1 Mrd. DM) und Saudi-Arabien (4,0 Mrd. DM) zu nennen. Der Anteil des Irans am Export war mit 1,0% etwa so groß wie derjenige Griechenlands. Die auf die Republik Korea entfallende Exportquote (0,8%) stimmte mit der von Norwegen überein.

Tabelle 9: Außenhandel 1991 mit ausgewählten

Entwicklungsländern

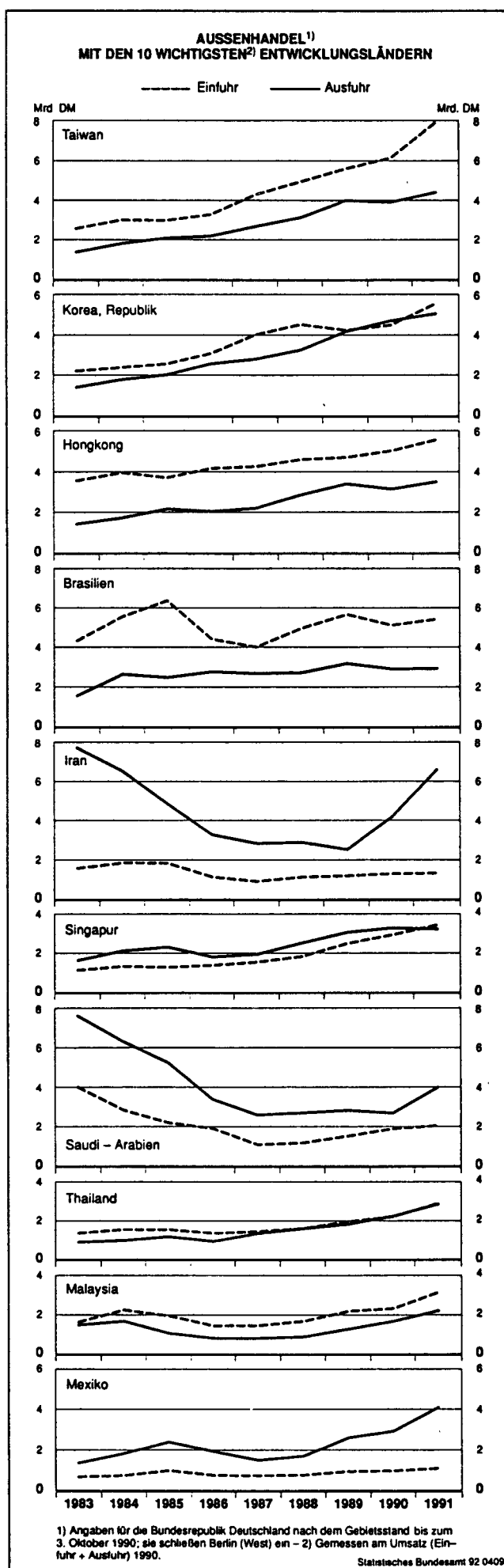
Früheres Bundesgebiet

Mill. DM

Ursprungs- bzw. Bestimmungsland	Einfuhr	Ausfuhr	Saldo	Umsatz (Einfuhr + Ausfuhr)
Taiwan	7 925	4 403	— 3 522	12 327
Republik Korea	5 562	5 057	— 506	10 619
Hongkong	5 570	3 503	— 2 067	9 072
Brasilien	5 410	2 913	— 2 497	8 322
Iran	1 317	6 594	+ 5 277	7 911
Singapur	3 441	3 233	— 208	6 226
Saudi-Arabien	2 031	3 986	+ 1 955	6 017
Thailand	2 901	2 864	— 36	5 765
Malaysia	3 133	2 207	— 926	5 340
Mexiko	1 092	4 088	+ 2 996	5 180
Indien	2 720	2 271	— 449	4 991
Indonesien	1 967	2 892	+ 925	4 859
Libyen	3 537	1 133	— 2 404	4 671
Israel	1 459	3 016	+ 1 556	4 475
Nigeria	1 967	1 614	— 353	3 580
Argentinien	2 099	1 107	— 992	3 206
Algerien	1 874	1 199	— 675	3 071
Venezuela	1 361	1 115	— 246	2 475
Tunesien	1 237	1 197	— 39	2 434
Chile	1 431	786	— 645	2 218
Ägypten	443	1 770	+ 1 328	2 214
Kolumbien	1 334	825	— 510	2 159
Vereinigte Arabische Emirate	323	1 702	+ 1 378	2 025
Ecuador	439	243	— 196	682

Die höchsten Aktivsalen wurden gegenüber dem Iran (5,3 Mrd. DM), Mexiko (3,0 Mrd. DM), Saudi-Arabien (2,0 Mrd. DM), Israel (1,6 Mrd. DM) und Ägypten (1,3 Mrd. DM) erzielt. Die größten Passivsalen wurden im Warenverkehr mit Taiwan (— 3,5 Mrd. DM), Brasilien (— 2,5 Mrd. DM), Libyen (— 2,4 Mrd. DM) und Hongkong (— 2,1 Mrd. DM) registriert.

Schaubild 2



Außenhandel der neuen Länder und des Ostteils Berlins

Die neuen Länder und Berlin-Ost führten 1991 Waren im Wert von 0,7 Mrd. DM aus den Entwicklungsländern ein, was einem Rückgang von 46% im Vergleich zum Vorjahr entsprach. Mit 6,4% war der Beitrag der Entwicklungsländer zu den gesamten Importen der neuen Länder und des Ostteils Berlins nur etwa halb so groß wie der entsprechende Anteil an den gesamten Bezügen des früheren Bundesgebietes (12%). Gegenüber dem Vorjahr erhöhten sich die Bezüge aus den OPEC-Ländern um 175% und erreichten mit einem Anteil von 2,1% nahezu das Gewicht der OPEC-Länder (2,4%) an den Importen des früheren Bundesgebietes.

Tabelle 10: Außenhandel 1991 nach Ländergruppen
Neue Länder und Berlin-Ost

Ländergruppe	1991	Anteil an der Gesamt-ein- bzw. -ausfuhr	Veränderung 1991 gegenüber 1990
	Mill. DM	%	
Einfuhr			
Insgesamt ¹⁾	10 860	100	– 52,5
darunter:			
Entwicklungsländer zusammen ..	691	6,4	– 45,8
Afrika	17	0,2	– 90,1
Amerika	193	1,8	– 69,4
Asien	481	4,4	+ 1,3
Ozeanien	0	0,0	– 91,7
OPEC-Länder ²⁾	233	2,1	+ 175,1
Schwellenländer ³⁾	294	2,7	– 24,3
Übrige Entwicklungsländer	164	1,5	– 79,5
Ausfuhr			
Insgesamt ¹⁾	17 450	100	– 54,2
darunter:			
Entwicklungsländer zusammen ..	1 396	8,0	– 34,0
Afrika	258	1,5	– 30,1
Amerika	309	1,8	– 65,9
Asien	828	4,7	– 1,2
Ozeanien	1	0,0	+ 103,5
OPEC-Länder ²⁾	281	1,6	– 24,0
Schwellenländer ³⁾	290	1,7	– 13,0
Übrige Entwicklungsländer	826	4,7	– 41,5

¹⁾ Einschl. Rückwaren und Ersatzlieferungen. – ²⁾ Algerien, Ecuador, Gabun, Indonesien, Irak, Iran, Katar, Kuwait, Libyen, Nigeria, Saudi-Arabien, Venezuela, Vereinigte Arabische Emirate. – ³⁾ Argentinien, Brasilien, Chile, Hongkong, Israel, Republik Korea, Singapur, Taiwan, Uruguay.

Die Ausfuhren in die Entwicklungsländer in Höhe von 1,4 Mrd. DM lagen 1991 um 34% unter dem Vorjahresstand. Auch der Anteil der Entwicklungsländer an den gesamten Exporten der neuen Länder und des Ostteils Berlins (8,0%) war geringer als die entsprechende Kennzahl für das frühere Bundesgebiet (11%). Beachtenswert ist, daß in beiden Richtungen der Warenverkehr gegenüber den Entwicklungsländern weniger stark zurückging als der Außenhandel insgesamt. Die neuen Länder und Berlin-Ost erzielten im Handel mit den Entwicklungsländern einen Exportüberschuß in Höhe von 0,7 Mrd. DM.

1 Ein- und Ausfuhr (Spezialhandel) nach Länder
 Ursprungs- und

Nr. der Systematik	Land	Einfuhr					
		1987	1988	1989	1990	1991	
		Mitt. DM					
							%
	Entwicklungsländer	50 177,2	54 751,4	62 285,3	66 193,5	74 117,3	11,7
	OPEC-Länder 1)	11 100,3	10 825,8	12 359,9	14 104,7	15 026,4	2,4
	Andere Entw.-Ldr.	39 077,0	43 925,5	49 925,4	52 088,8	59 090,9	9,3
	Afrika	11 362,9	11 263,4	12 228,7	13 536,2	14 252,0	2,3
204	Marokko	615,1	679,0	790,0	836,0	952,2	0,2
208	Algerien	1 893,5	1 623,4	1 470,5	1 591,2	1 873,6	0,3
212	Tunesien	707,3	688,9	824,9	952,4	1 236,6	0,2
216	Libyen	2 079,2	2 680,0	3 142,1	3 541,8	3 537,5	0,6
220	Ägypten	549,7	325,3	526,0	417,7	443,4	0,1
224	Sudan	70,9	60,6	40,9	57,7	56,8	0,0
228	Mauretanien	19,8	8,2	1,8	6,6	20,3	0,0
232	Mali	16,5	12,7	19,9	22,2	20,0	0,0
236	Burkina Faso	1,2	3,0	8,0	0,6	2,3	0,0
240	Niger	12,3	0,7	0,8	0,7	0,7	0,0
244	Tschad	21,4	19,2	22,8	39,1	23,6	0,0
247	Kap Verde	0,3	0,2	0,4	0,2	0,2	0,0
248	Senegal	14,4	23,6	28,7	25,2	29,2	0,0
252	Gambia	10,6	3,7	1,2	2,0	0,5	0,0
257	Guinea-Bissau	0,6	0,1	0,3	0,7	0,6	0,0
260	Guinea	109,5	69,3	103,7	70,6	54,4	0,0
264	Sierra Leone	51,6	59,1	75,0	62,7	66,4	0,0
268	Liberia	327,8	292,2	357,5	225,4	17,9	0,0
272	Elfenbeinküste	625,0	472,0	428,8	479,7	532,5	0,1
276	Ghana	238,2	261,7	476,7	682,3	667,3	0,1
280	Togo	27,4	25,8	20,7	12,6	7,4	0,0
284	Benin	24,1	2,8	3,8	1,3	2,6	0,0
288	Nigeria	1 387,7	1 205,8	1 305,7	2 000,9	1 966,9	0,3
302	Kamerun	371,1	252,3	259,8	235,6	340,6	0,1
306	Zentralafrik. Rep.	7,8	6,2	7,8	7,0	2,4	0,0
310	Äquatorialguinea	14,0	8,5	7,5	5,7	5,8	0,0
311	S. Tomé u. Principe	5,3	13,1	7,2	4,3	3,0	0,0
314	Gabun	69,2	14,7	24,7	84,4	173,6	0,0
318	Kongo	140,7	63,5	42,1	40,8	75,2	0,0
322	Zaire	349,8	398,6	411,2	347,5	235,0	0,0
324	Kuanda	125,9	104,3	79,9	57,6	59,0	0,0
328	Burundi	79,2	89,5	81,6	54,5	42,9	0,0
329	St. Helena	0,0	0,0	0,0	0,0	-	-
330	Angola	83,6	441,2	77,9	378,9	308,0	0,0
334	Äthiopien	149,9	143,6	162,0	95,0	87,5	0,0
338	Dschibuti	0,2	0,4	1,0	0,1	0,4	0,0
342	Somalia	1,5	0,9	1,0	0,7	0,6	0,0
346	Kenia	277,0	268,9	301,7	230,5	261,5	0,0
350	Uganda	34,7	45,9	50,2	20,4	31,2	0,0
352	Tansania	131,4	122,9	135,2	117,0	122,3	0,0
355	Seschenellen	0,1	2,9	2,9	0,2	0,9	0,0
357	Brit. Geb. Ind. Oz.	-	0,0	-	0,0	0,2	0,0
366	Mosambik	6,3	8,9	21,5	11,0	7,7	0,0
370	Madagaskar	58,4	47,3	57,1	55,5	55,0	0,0
372	Réunion	6,4	4,4	4,8	3,5	5,8	0,0
373	Mauritius	135,8	185,0	187,9	193,7	226,8	0,0
375	Komoren	3,9	3,1	4,3	6,5	6,2	0,0
377	Mayotte	0,0	0,0	0,0	-	0,1	0,0
378	Sambia	47,8	34,0	28,2	43,3	31,1	0,0
382	Simbabwe	281,7	373,7	493,7	325,6	395,5	0,1
386	Malawi	114,9	41,0	53,8	73,6	113,2	0,0
389	Namibia	-	-	-	26,2	49,8	0,0
391	Botswana	45,3	38,3	38,8	58,0	59,0	0,0
393	Swasiland	13,4	8,4	9,4	23,8	20,9	0,0
395	Lesotho	3,4	4,5	5,5	5,4	16,8	0,0
	Amerika	11 484,3	13 449,9	15 492,0	15 070,6	15 657,0	2,5
406	Grönland	48,9	66,0	97,1	55,1	13,7	0,0
408	St. Pierre, Miquel.	5,5	0,7	1,3	1,0	6,1	0,0
412	Mexiko	728,7	757,4	933,8	962,0	1 092,1	0,2
413	Bermuda	1,9	2,6	0,4	1,2	0,5	0,0
416	Guatemala	128,0	154,7	174,0	106,5	95,7	0,0
421	Belize	0,1	0,7	2,1	1,8	2,0	0,0
424	Honduras	174,5	165,9	159,5	150,3	130,8	0,0
428	El Salvador	199,8	309,4	212,5	172,3	178,5	0,0
432	Nicaragua	57,1	87,5	98,4	86,8	95,8	0,0
436	Costa Rica	256,9	295,1	337,6	422,1	471,6	0,1
442	Panama	260,8	275,0	291,6	423,2	368,3	0,1
446	Anguilla	-	0,0	-	0,0	0,0	0,0
448	Kuba	41,1	126,3	57,1	42,3	38,6	0,0
449	St. Christoph (St Kitts)-Nevis	0,1	0,0	0,0	0,1	0,0	0,0
452	Haiti	12,6	12,9	13,0	9,4	13,3	0,0
453	Bahamas	14,3	12,2	12,2	152,9	14,8	0,0
454	Turks-, Caicosins.	0,0	0,0	0,0	0,0	0,1	0,0
456	Dominik. Republik	23,2	29,6	69,9	47,3	53,4	0,0
457	Am. Jungferninseln	0,1	0,1	0,2	0,0	0,1	0,0
458	Guadeloupe	1,2	0,5	0,6	1,4	0,5	0,0
459	Antigua u. Barbuda	0,0	3,4	12,9	0,2	0,5	0,0
460	Dominica	0,1	0,4	0,3	0,1	0,1	0,0
461	Brit. Jungferninseln u. Monserrat	0,1	0,0	1,1	0,2	1,3	0,0
462	Martinique	34,8	28,0	35,6	36,3	32,8	0,0
463	Kaimaninseln	1,0	1,6	1,6	0,2	0,2	0,0
464	Jamaika	85,4	73,0	133,0	86,6	129,9	0,0
465	St. Lucia	0,6	0,8	0,9	1,2	1,2	0,0
467	St. Vincent	0,5	1,5	6,0	4,4	0,2	0,0
469	Barbados	1,7	2,5	2,5	2,5	2,3	0,0
472	Trinidad u. Tobago	29,2	21,3	35,4	30,5	23,1	0,0

1) Siehe Fußnote 3) im Anhang.

gruppen und einzelnen Entwicklungsländern
Bestimmungsländer

Ausfuhr						Saldo der Warenverkehrs Bilanz					Nr. der Syste- matik
1987	1988	1989	1990	1991		1987	1988	1989	1990	1991	
Mill. DM					%	Mill. DM					
52 094,2	53 945,0	61 761,3	65 040,3	71 329,9	11,0	+ 1 917,0	- 806,4	- 523,9	- 1 153,2	- 2 787,4	
14 294,7	15 463,4	16 402,0	18 200,1	21 248,6	3,3	+ 3 194,4	+ 4 637,5	+ 4 042,1	+ 4 095,4	+ 6 222,2	
37 799,6	38 481,6	45 359,3	46 840,2	50 081,4	7,7	- 1 277,4	- 5 443,9	- 4 566,1	- 5 248,6	- 9 009,6	
9 410,2	9 995,5	10 910,2	11 242,1	10 963,3	1,7	- 1 952,7	- 1 268,0	- 1 318,5	- 2 294,1	- 3 288,7	
651,4	747,1	910,5	975,4	976,1	0,2	+ 36,3	+ 68,1	+ 120,5	+ 139,4	+ 23,8	204
1 204,3	1 380,3	1 451,1	1 479,9	1 198,8	0,2	- 689,2	- 243,1	- 19,4	- 111,3	- 674,9	208
708,3	793,9	915,8	1 028,2	1 197,3	0,2	+ 1,0	+ 105,0	+ 91,0	+ 75,8	- 39,3	212
914,7	1 084,0	1 316,9	1 211,8	1 133,5	0,2	- 1 164,4	- 1 596,1	- 1 825,2	- 2 330,0	- 2 404,0	216
1 924,8	1 968,2	1 957,7	1 871,9	1 770,9	0,3	+ 1 375,0	+ 1 642,9	+ 1 431,7	+ 1 454,2	+ 1 327,6	220
131,8	172,1	145,7	144,0	159,7	0,0	+ 60,9	+ 111,5	+ 104,8	+ 86,2	+ 102,9	224
43,8	58,1	43,9	55,4	59,9	0,0	+ 23,9	+ 49,9	+ 42,1	+ 48,8	+ 39,6	228
62,3	39,4	57,4	47,5	44,9	0,0	+ 45,8	+ 26,7	+ 37,5	+ 25,3	+ 24,9	232
26,7	29,4	26,2	26,2	26,1	0,0	+ 25,5	+ 26,4	+ 18,3	+ 25,6	+ 23,7	236
35,4	30,0	32,3	21,2	35,4	0,0	+ 23,1	+ 29,3	+ 31,5	+ 20,6	+ 34,6	240
10,8	5,9	12,4	9,7	7,3	0,0	- 10,6	- 13,3	- 10,4	- 29,4	- 16,3	244
7,9	11,3	8,3	14,5	7,1	0,0	+ 7,6	+ 11,1	+ 7,9	+ 14,3	+ 6,8	247
74,8	67,8	63,3	96,2	71,2	0,0	+ 60,5	+ 44,2	+ 34,7	+ 71,1	+ 42,0	248
23,2	35,5	29,1	25,3	30,7	0,0	+ 12,6	+ 31,8	+ 27,8	+ 23,2	+ 30,2	252
4,9	6,1	5,5	6,2	6,4	0,0	+ 4,3	+ 6,0	+ 5,2	+ 5,5	+ 5,8	257
43,5	38,4	50,9	45,6	54,6	0,0	- 66,0	- 30,9	- 52,8	- 25,0	+ 0,2	260
35,7	33,4	47,3	38,3	32,1	0,0	- 15,9	- 25,6	- 27,7	- 24,5	- 34,3	264
68,6	73,3	118,9	397,3	218,1	0,0	- 259,2	- 218,9	- 238,6	+ 171,9	+ 200,2	268
146,5	134,9	175,0	138,3	132,5	0,0	- 478,5	- 337,1	- 253,9	- 341,4	- 399,9	272
174,5	168,7	188,7	193,1	179,6	0,0	- 63,8	- 93,0	- 288,0	- 489,3	- 487,7	276
70,5	56,0	75,0	74,0	58,1	0,0	+ 43,1	+ 30,2	+ 54,2	+ 61,2	+ 50,7	280
36,4	31,8	30,5	29,3	44,2	0,0	+ 12,3	+ 29,0	+ 26,7	+ 28,1	+ 41,5	284
959,5	906,2	997,9	1 154,3	1 613,5	0,2	- 428,1	- 299,6	- 307,8	- 846,6	- 353,3	288
256,1	148,1	164,5	173,2	143,8	0,0	- 114,9	- 104,2	- 95,3	- 62,4	- 196,8	302
14,1	16,4	17,1	16,4	7,9	0,0	+ 6,3	+ 10,3	+ 9,3	+ 9,5	+ 5,5	306
4,0	4,9	3,3	3,8	1,5	0,0	- 10,0	- 3,6	- 4,2	- 1,9	- 4,3	310
2,1	1,1	3,0	3,4	3,6	0,0	- 3,2	- 12,0	- 4,2	- 0,9	+ 0,6	311
56,1	88,6	59,3	40,6	36,3	0,0	- 13,1	+ 73,9	+ 34,6	- 43,8	- 137,3	314
28,9	34,0	43,8	40,5	36,9	0,0	- 111,8	- 49,6	+ 1,7	- 0,3	- 38,3	318
245,1	209,9	206,4	227,4	175,4	0,0	- 104,8	- 188,7	- 204,8	- 120,2	- 59,6	322
48,3	46,1	33,6	37,8	21,5	0,0	- 77,6	- 58,7	- 46,2	- 19,9	- 37,6	324
54,6	34,0	41,0	43,2	35,9	0,0	- 24,6	- 55,5	- 40,6	- 11,4	- 7,0	328
0,0	0,1	0,0	0,0	0,0	0,0	+ 0,0	+ 0,0	+ 0,0	+ 0,0	+ 0,0	329
85,0	118,7	165,3	133,6	115,9	0,0	+ 1,4	- 322,5	+ 87,4	- 245,4	- 192,2	330
160,4	216,2	218,4	134,5	139,1	0,0	+ 10,5	+ 72,6	+ 36,5	+ 39,5	+ 51,6	334
9,6	8,6	6,0	8,8	14,5	0,0	+ 9,4	+ 8,2	+ 5,1	+ 8,6	+ 14,1	338
63,3	43,7	25,3	27,4	5,4	0,0	+ 61,8	+ 42,7	+ 24,3	+ 26,7	+ 4,8	342
276,6	285,8	323,1	294,3	272,1	0,0	- 0,4	+ 17,0	+ 21,4	+ 63,8	+ 10,6	346
79,3	54,8	90,6	71,0	47,7	0,0	+ 44,6	+ 8,8	+ 40,4	+ 50,6	+ 16,4	350
119,4	157,7	152,3	158,5	131,2	0,0	- 12,0	+ 34,8	+ 17,0	+ 41,5	+ 8,9	352
3,9	9,7	6,9	6,5	7,3	0,0	+ 3,8	+ 6,8	+ 4,0	+ 6,3	+ 6,5	355
0,3	0,1	0,0	0,1	0,1	0,0	+ 0,3	+ 0,1	+ 0,0	+ 0,1	- 0,1	357
63,9	48,7	59,3	69,6	51,6	0,0	+ 57,6	+ 39,8	+ 37,8	+ 58,6	+ 43,9	366
47,0	46,7	34,2	51,6	33,6	0,0	- 11,4	- 0,6	- 22,9	- 3,9	- 21,4	370
59,6	76,0	73,7	70,4	72,2	0,0	+ 53,3	+ 71,5	+ 68,9	+ 67,0	+ 66,5	372
86,7	100,1	155,4	121,7	111,2	0,0	- 49,1	- 84,9	- 32,5	- 71,9	- 117,6	373
3,4	2,3	2,4	1,1	1,5	0,0	- 0,6	- 0,8	- 1,9	- 5,5	- 4,7	375
0,0	0,2	0,3	1,4	0,5	0,0	+ 0,0	+ 0,2	+ 0,3	+ 1,4	+ 0,4	377
80,1	122,2	120,6	97,4	72,9	0,0	+ 32,3	+ 88,2	+ 92,4	+ 54,1	+ 42,8	378
136,3	181,6	169,9	181,3	257,1	0,0	- 145,4	- 192,1	- 323,8	- 144,3	- 138,5	382
34,8	40,0	42,8	57,7	46,1	0,0	- 80,1	- 1,0	- 10,9	- 15,9	- 67,1	386
.	.	.	21,2	19,9	0,0	.	.	.	5,0	- 29,9	389
21,1	14,3	16,0	47,6	17,9	0,0	- 24,1	- 24,0	- 22,7	- 10,5	- 41,2	391
5,2	9,0	11,1	14,8	6,7	0,0	- 8,3	+ 0,6	+ 1,7	- 9,0	- 14,3	393
4,6	4,3	4,2	1,9	18,3	0,0	+ 1,2	- 0,2	- 1,3	- 3,5	+ 1,5	395
11 220,3	9 936,7	11 617,4	12 212,0	13 152,1	2,0	- 264,0	- 3 513,2	- 3 874,6	- 2 858,6	- 2 505,0	
3,9	4,1	4,4	4,8	3,3	0,0	- 45,0	- 61,8	- 92,7	- 50,3	- 10,4	406
1,0	0,3	0,8	3,7	1,3	0,0	- 4,5	- 0,3	- 0,4	+ 2,7	- 4,9	408
1 486,6	1 688,8	2 592,2	2 912,2	4 088,1	0,6	+ 757,7	+ 931,4	+ 1 658,3	+ 1 950,2	+ 2 995,9	412
28,5	17,8	18,1	129,4	84,1	0,0	+ 26,6	+ 15,3	+ 17,6	+ 128,2	+ 83,6	413
125,2	133,4	125,8	144,7	112,7	0,0	- 2,9	- 21,3	- 48,2	+ 38,2	+ 17,0	416
0,8	2,1	1,9	1,6	1,6	0,0	+ 0,7	+ 1,3	- 0,3	- 0,3	- 0,4	421
37,7	39,2	41,7	44,5	38,0	0,0	- 136,8	- 126,7	- 117,7	- 105,8	- 92,8	424
61,0	64,3	73,3	79,0	113,7	0,0	- 138,8	- 245,1	- 139,2	- 93,3	- 64,8	428
35,0	25,8	33,2	19,7	20,6	0,0	- 22,1	- 61,7	- 65,2	- 67,1	- 75,2	432
113,4	82,1	110,1	112,8	91,3	0,0	- 143,5	- 213,0	- 227,5	- 309,3	- 380,5	436
128,6	99,8	147,6	106,4	195,1	0,0	- 132,2	- 175,1	- 144,0	- 316,7	- 173,2	442
0,2	0,1	0,3	0,2	0,1	0,0	+ 0,2	+ 0,1	+ 0,3	+ 0,1	+ 0,0	446
124,9	158,9	234,0	161,3	98,6	0,0	+ 83,8	+ 30,6	+ 177,0	+ 119,0	+ 60,0	448
0,1	0,2	0,3	0,2	0,2	0,0	+ 0,1	+ 0,1	+ 0,3	+ 0,2	+ 0,2	449
38,8	51,8	45,3	24,8	19,4	0,0	+ 26,3	+ 38,9	+ 32,3	+ 15,4	+ 6,1	452
30,1	29,5	35,8	420,6	34,1	0,0	+ 15,8	+ 17,3	+ 23,6	+ 267,7	+ 19,4	453
0,5	0,4	0,5	1,2	1,2	0,0	+ 0,5	+ 0,4	+ 0,5	+ 1,2	+ 1,1	454
77,3	56,4	72,0	65,4	51,7	0,0	+ 54,1	+ 26,8	+ 2,1	+ 18,1	- 1,7	456
7,7	3,5	4,0	3,5	6,2	0,0	+ 7,6	+ 3,3	+ 3,8	+ 3,5	+ 6,1	457
37,9	49,4	57,0	62,5	51,1	0,0	+ 36,7	+ 48,9	+ 56,3	+ 61,1	+ 50,5	458
24,5	3,2	7,6	10,2	4,9	0,0	+ 24,5	- 0,2	- 4,9	+ 10,1	+ 4,4	459
1,8	2,3	2,6	4,8	2,7	0,0	+ 1,7	+ 1,9	+ 2,3	+ 4,7	+ 2,5	460
0,4	0,8	6,9	0,6	19,9	0,0	+ 0,3	+ 0,8	+ 5,8	+ 0,5	+ 18,5	461
39,8	33,3	55,1	67,7	58,1	0,0	+ 5,0	+ 25,3	+ 19,5	+ 31,4	+ 25,3	462
225,8	20,6	1,5	1,7	5,3	0,0	+ 224,9	+ 19,0	- 0,1	+ 1,5	+ 5,2	463
54,2	37,8	47,4	46,9	30,6	0,0	- 31,3	- 35,2	- 85,5	- 41,7	- 99,4	464
2,1	3,7	10,9	5,4	4,6	0,0	+ 1,4	+ 2,9	+ 10,0	+ 4,2	+ 3,5	465
5,6	2,3	39,0	4,5	5,4	0,0	+ 5,1	+ 0,9	+ 33,0	+ 0,2	+ 5,2	467
16,7	23,1	23,4	23,6	22,5	0,0	+ 15,1	+ 19,8	+ 20,9	+ 21,1	+ 20,2	469
105,8	48,1	41,2	38,5	35,9	0,0	+ 76,6	+ 26,8	+ 5,8	+ 8,0	+ 12,8	472

1 Ein- und Ausfuhr (Spezialhandel) nach Länder
 Ursprungs- und

Nr. der Syste- matik	Land	Einfuhr					
		1987	1988	1989	1990	1991	
		Mill. DM					%
473	Grenada	9,5	10,5	5,2	3,0	3,5	0,0
474	Aruba	0,6	2,7	0,6	0,1	0,6	0,0
478	Niederl. Antillen	7,9	8,3	14,5	37,8	56,4	0,0
480	Kolumbien	1 440,8	1 265,5	1 268,7	1 122,5	1 322,9	0,2
484	Venezuela	1 149,0	1 094,5	1 334,2	1 396,1	1 360,5	0,2
488	Guyana	26,0	23,0	30,1	14,5	11,8	0,0
492	Suriname	53,8	46,5	90,8	83,5	45,2	0,0
496	Franz.-Guayana	0,8	1,5	35,1	40,9	1,2	0,0
500	Ecuador	223,6	252,5	217,2	202,7	439,2	0,1
504	Peru	250,6	293,1	689,0	429,0	397,3	0,1
508	Brasilien	3 994,0	4 952,2	5 657,1	5 105,1	5 409,6	0,9
512	Chile	807,1	1 175,4	1 468,2	1 483,6	1 345,8	0,2
516	Bolivien	19,1	24,0	40,1	32,8	43,2	0,0
520	Paraguay	61,3	57,6	123,0	138,2	113,5	0,0
524	Uruguay	236,0	206,6	209,4	228,6	238,4	0,0
528	Argentinien	1 095,6	1 602,1	1 614,0	1 950,0	2 098,9	0,3
529	Falklandinseln	0,4	1,9	4,5	2,6	1,2	0,0
	Asien	26 724,9	29 354,5	33 707,9	37 182,0	43 842,3	6,9
600	Zypern	71,7	73,6	85,7	125,5	130,6	0,0
604	Libanon	19,1	21,2	24,1	18,0	24,6	0,0
608	Syrien	243,6	211,3	564,1	978,3	1 159,2	0,2
612	Irak	722,3	369,4	279,6	92,1	3,8	0,0
616	Iran	898,0	1 119,0	1 182,4	1 284,0	1 317,0	0,2
624	Israel	1 160,4	1 260,6	1 364,7	1 542,6	1 459,4	0,2
628	Jordanien	32,3	38,1	31,3	43,1	38,4	0,0
632	Saudi-Arabien	1 074,1	1 164,2	1 508,8	1 873,6	2 031,2	0,3
636	Kuwait	248,6	170,1	297,9	182,8	7,4	0,0
640	Bahrain	15,0	26,5	16,8	12,6	24,2	0,0
644	Katar	37,2	14,8	35,6	59,9	25,1	0,0
647	Ver. Arab. Emirate	422,5	152,7	378,7	323,3	323,5	0,1
649	Oman	14,6	13,3	5,1	26,3	12,7	0,0
653	Jemen	3,0	356,7	781,8	796,3	592,4	0,1
660	Afghanistan	69,9	55,5	51,4	42,4	42,1	0,0
662	Pakistan	527,6	583,4	597,1	741,0	914,2	0,1
664	Indien	1 603,8	1 819,7	2 288,0	2 510,1	2 720,0	0,4
666	Bangladesch	95,1	150,1	163,3	204,0	353,5	0,1
667	Malediven	4,5	5,3	4,8	5,4	7,0	0,0
669	Sri Lanka	231,5	240,6	255,1	281,4	378,9	0,1
672	Nepal	75,4	121,4	134,8	142,7	207,7	0,0
675	Bhutan	0,1	0,0	0,0	0,0	0,0	0,0
676	Myanmar	13,7	12,2	16,3	16,8	13,2	0,0
680	Thailand	1 441,9	1 600,0	1 961,0	2 214,8	2 900,6	0,5
684	Laos	0,1	0,3	2,0	3,0	15,8	0,0
696	Kambodscha	0,1	0,0	0,7	1,2	27,9	0,0
700	Indonesien	895,5	964,6	1 182,7	1 471,9	1 967,1	0,3
701	Malaysia	1 449,7	1 662,8	2 182,5	2 311,7	3 133,2	0,5
703	Brunei	2,6	2,7	1,5	0,7	6,3	0,0
706	Singapur	1 532,9	1 830,3	2 493,6	2 934,6	3 440,9	0,5
708	Philippinen	921,8	886,4	930,1	933,6	1 104,3	0,2
728	Südkorea	4 012,5	4 528,7	4 235,2	4 487,0	5 562,3	0,9
736	Taiwan	4 284,4	4 940,1	5 596,8	6 139,8	7 924,7	1,3
740	Hongkong	4 259,6	4 597,1	4 702,9	5 020,8	5 569,7	0,9
743	Macau	339,8	361,9	351,6	358,3	403,6	0,1
	Ozeanien	605,2	683,5	856,5	404,8	366,1	0,1
801	Papua-Neuguinea	527,5	511,4	650,6	331,4	272,6	0,0
802	Austral.-Ozeanien	0,2	0,2	0,2	0,1	0,1	0,0
803	Nauru	0,0	0,2	0,0	0,1	0,0	0,0
806	Salomonen	3,2	3,8	3,3	4,5	5,8	0,0
807	Tuvalu	-	0,0	0,0	-	0,0	0,0
808	Am.-Ozeanien	0,5	2,4	5,5	0,9	0,1	0,0
809	Neukaledonien	52,6	136,4	162,0	47,5	68,6	0,0
811	Wallis und Futuna	-	0,0	-	0,0	-	-
812	Kiribati	0,5	5,5	6,9	1,5	0,6	0,0
813	Pitcairn	0,0	0,0	0,0	0,0	-	-
814	Neuseel.-Ozeanien	0,6	1,0	1,6	0,4	0,6	0,0
815	Fidschi	2,6	1,9	1,6	2,2	3,6	0,0
816	Vanuatu	14,1	17,5	20,0	12,6	13,4	0,0
817	Tonga	0,5	0,0	0,0	0,0	0,0	0,0
819	Westsamoa	2,2	2,2	4,0	2,1	0,1	0,0
822	Franz.-Polynesien	0,7	0,9	0,9	1,3	0,5	0,0
	Industrialisierte westliche Länder	339 731,4	364 116,7	418 711,3	454 543,5	520 516,5	82,2
	Europa	281 025,8	297 411,0	338 016,8	374 472,1	428 191,3	67,6
	Übrige Länder	58 705,6	66 705,6	80 694,5	80 071,4	92 325,2	14,6
	Staatshandelsländer	19 471,4	20 461,1	25 143,5	29 601,9	38 182,5	6,0
	Europa	15 811,5	16 013,9	19 243,0	21 788,2	26 442,4	4,2
	Asien	3 659,9	4 447,3	5 900,5	7 813,7	11 740,1	1,9
	Insgesamt¹⁾ ...	409 641,3	439 609,4	506 464,7	550 627,7	633 054,3	100

1) Einschl. Polargebiete, Schiffs- und Luftfahrzeugbedarf und Nicht ermittelte Länder und Gebiete.

gruppen und einzelnen Entwicklungsländern
Bestimmungsländer

Ausfuhr						Saldo der Warenverkehrsbilanz										Nr. der System- matik
1987	1988	1989	1990	1991		1987	1988	1989	1990	1991						
Mill. DM					%	Mill. DM										
1,5	3,6	1,3	1,0	1,4	0,0	-	7,9	-	6,9	-	3,9	-	2,0	-	2,1	473
5,7	6,2	7,4	7,8	8,7	0,0	+	5,1	+	3,4	+	6,8	+	7,6	+	8,1	474
85,2	34,2	52,3	47,5	70,7	0,0	+	77,3	+	25,9	+	37,8	+	9,7	+	14,3	478
606,6	606,4	701,6	610,4	792,8	0,1	-	834,3	-	659,1	-	567,1	-	512,1	-	530,1	480
1 240,7	1 342,0	800,7	1 072,7	1 114,6	0,2	+	91,7	+	247,5	-	533,5	-	323,4	-	245,9	484
9,3	9,1	7,2	7,2	10,2	0,0	-	16,7	-	13,9	-	22,9	-	7,3	-	1,6	488
10,4	14,3	12,8	23,5	20,8	0,0	-	43,5	-	32,3	-	78,0	-	60,0	-	24,4	492
398,2	104,8	572,3	447,1	296,3	0,0	+	397,4	+	103,2	+	537,2	+	406,2	+	295,2	496
278,1	209,9	230,8	219,2	242,7	0,0	+	54,6	-	42,6	+	13,6	+	16,6	-	196,4	500
475,4	278,0	232,0	242,4	257,3	0,0	+	224,8	-	15,2	-	457,0	-	186,6	-	140,0	504
2 666,8	2 709,8	3 167,5	2 888,8	2 912,7	0,4	-	1 327,2	-	2 242,5	-	2 489,7	-	2 216,3	-	2 496,9	508
584,3	620,3	826,9	821,5	779,4	0,1	-	222,8	-	555,2	-	641,3	-	662,0	-	566,4	512
70,2	57,0	67,0	68,8	121,0	0,0	+	51,1	+	33,1	+	26,9	+	35,9	+	77,8	516
114,4	68,3	67,6	103,6	75,3	0,0	+	53,1	+	10,8	-	55,5	-	34,7	-	38,2	520
175,3	112,6	155,7	139,9	138,5	0,0	-	60,6	-	94,0	-	53,7	-	88,6	-	99,9	524
1 682,1	1 057,0	879,9	1 007,6	1 107,4	0,2	+	586,6	-	545,1	-	734,1	-	942,4	-	991,5	528
0,0	0,3	0,5	0,4	0,0	0,0	-	0,4	-	1,7	-	4,0	-	2,1	-	1,1	529
31 348,3	33 900,3	39 116,2	41 446,7	47 115,4	7,3	+	4 623,5	+	4 545,7	+	5 408,3	+	4 264,8	+	3 273,1	600
298,1	326,2	423,0	418,2	455,4	0,1	+	226,4	+	252,5	+	337,3	+	292,6	+	324,8	604
184,3	288,7	266,2	221,7	369,4	0,1	+	165,1	+	267,4	+	242,0	+	203,7	+	344,9	608
332,2	306,4	447,9	389,9	427,6	0,1	+	88,5	+	95,1	-	116,3	-	588,4	-	731,6	612
822,9	1 560,5	2 199,0	1 229,7	22,0	0,0	+	100,6	+	1 191,2	+	1 919,4	+	1 137,5	+	18,1	616
2 831,6	2 890,9	2 521,5	4 171,8	6 593,9	1,0	+	1 933,6	+	1 771,9	+	1 339,1	+	2 887,8	+	5 276,9	624
2 497,9	2 328,2	2 379,8	2 560,0	3 015,6	0,5	+	1 337,5	+	1 067,6	+	1 015,1	+	1 017,4	+	1 556,2	628
416,0	311,1	310,1	245,4	283,8	0,0	+	383,7	+	273,0	+	278,8	+	202,4	+	245,4	632
2 579,6	2 684,5	2 807,8	2 671,7	3 985,9	0,6	+	1 505,4	+	1 520,3	+	1 299,0	+	798,1	+	1 954,8	636
731,0	706,4	860,4	552,1	452,1	0,1	+	482,4	+	536,4	+	562,4	+	369,3	+	444,6	640
382,0	154,9	291,6	178,7	242,2	0,0	+	367,1	+	128,4	+	274,8	+	166,1	+	218,0	644
155,7	184,4	165,3	145,2	262,0	0,0	+	118,5	+	169,5	+	129,8	+	85,3	+	236,9	648
1 324,4	1 025,8	1 330,2	1 833,0	1 701,6	0,3	+	901,9	+	873,1	+	951,5	+	1 509,7	+	1 378,1	649
326,3	166,2	186,4	200,5	272,5	0,0	+	311,7	+	152,9	+	181,3	+	174,2	+	259,8	657
153,8	109,9	162,0	132,9	160,5	0,0	+	150,8	-	166,8	-	619,8	-	665,3	-	431,9	653
52,9	32,0	32,7	32,5	25,4	0,0	-	17,1	-	23,5	-	18,7	-	9,9	-	16,7	660
899,2	915,1	957,8	894,2	1 077,8	0,2	+	371,6	+	331,7	+	360,7	+	153,2	+	163,6	662
3 230,7	2 934,2	3 043,3	2 731,6	2 271,1	0,4	+	1 626,8	+	1 114,5	+	755,3	+	221,5	+	448,8	664
238,7	181,0	174,6	177,0	164,5	0,0	+	143,6	+	31,0	+	11,4	+	27,0	+	189,0	666
5,6	6,3	12,2	12,6	4,2	0,0	+	1,1	+	1,1	+	7,4	+	7,2	+	2,9	667
147,5	183,4	180,8	157,8	151,6	0,0	-	84,0	-	57,1	-	74,3	-	123,6	-	227,3	669
26,0	85,2	25,1	27,1	17,2	0,0	-	49,4	-	36,2	-	109,6	-	115,6	-	190,6	672
4,7	1,8	1,6	1,2	2,5	0,0	+	4,7	+	1,8	+	1,6	+	1,2	+	2,5	675
73,4	79,3	61,2	65,0	55,3	0,0	+	59,7	+	67,1	+	44,9	+	48,1	+	42,2	676
1 343,4	1 591,0	1 822,3	2 240,2	2 864,3	0,4	-	98,5	-	9,0	-	138,8	+	25,4	-	36,4	680
3,2	1,5	3,5	1,4	1,4	0,0	+	3,1	+	1,3	+	1,5	+	1,6	+	14,5	684
0,4	0,9	1,7	3,5	4,6	0,0	+	0,3	+	0,8	+	1,0	+	2,2	+	23,2	696
1 196,1	1 399,7	1 661,1	2 418,0	2 891,7	0,4	+	300,6	+	435,1	+	478,4	+	946,0	+	924,6	700
801,1	872,9	1 268,7	1 663,2	2 206,9	0,3	-	648,6	-	789,9	-	913,8	-	648,4	-	926,3	701
19,8	52,3	44,4	49,1	68,3	0,0	+	17,1	+	49,5	+	42,9	+	48,4	+	62,1	703
1 936,4	2 521,7	3 065,6	3 291,6	3 233,3	0,5	+	403,5	+	691,4	+	571,9	+	356,9	+	207,6	706
669,7	681,9	842,2	971,1	858,9	0,1	-	252,1	-	204,4	-	87,9	+	37,3	-	245,4	708
2 799,0	3 257,7	4 173,4	4 703,1	5 056,6	0,8	-	1 213,5	-	1 271,0	-	61,7	+	216,1	-	505,6	728
2 664,6	3 115,3	3 988,7	3 899,5	4 402,8	0,7	-	1 619,8	-	1 824,7	-	1 608,1	-	2 240,3	-	3 521,9	736
2 196,6	2 857,2	3 398,6	3 143,5	3 502,8	0,5	-	2 063,0	-	1 739,8	-	1 304,3	-	1 877,3	-	2 066,9	740
3,9	5,7	5,6	12,9	10,1	0,0	-	335,9	-	356,2	-	346,0	-	345,4	-	393,4	743
115,3	112,5	117,5	139,5	99,2	0,0	-	489,8	-	571,0	-	739,1	-	265,3	-	266,8	801
28,1	28,1	14,6	11,6	15,1	0,0	-	499,4	-	483,3	-	636,0	-	319,9	-	257,5	802
1,1	0,7	1,0	1,3	0,7	0,0	+	0,9	+	0,5	+	0,8	+	1,2	+	0,7	803
0,1	0,4	0,3	0,3	0,5	0,0	+	0,1	+	0,2	+	0,3	+	0,2	+	0,5	806
0,5	1,1	0,6	1,3	1,3	0,0	-	2,6	-	2,7	-	2,7	-	3,2	-	4,5	807
0,1	0,1	0,0	0,0	0,0	0,0	+	0,1	+	0,1	+	0,0	+	0,0	+	0,0	808
7,0	6,8	8,6	15,9	4,9	0,0	+	6,4	+	4,4	+	3,1	+	15,0	+	4,8	809
25,5	30,2	46,4	47,6	35,7	0,0	-	27,1	-	106,2	-	115,6	+	0,1	-	33,0	811
0,0	0,0	0,0	0,2	0,0	0,0	+	0,0	+	0,0	+	0,0	+	0,2	+	0,0	812
0,1	0,1	0,2	0,3	0,3	0,0	-	0,3	-	5,4	-	6,7	-	1,2	-	0,3	813
-	-	0,0	0,1	-	-	-	0,0	-	0,0	-	0,0	+	0,1	-	-	814
4,7	0,6	1,4	1,3	4,4	0,0	+	4,0	+	0,4	+	0,2	+	0,9	+	3,8	815
7,3	6,2	5,1	6,2	7,5	0,0	+	4,7	+	4,3	+	3,5	+	4,0	+	4,0	816
0,3	0,2	0,2	0,3	0,4	0,0	-	13,7	-	17,3	-	19,8	-	12,3	-	13,0	817
1,3	5,8	7,9	0,7	0,4	0,0	+	0,7	+	5,8	+	7,9	+	0,6	+	0,3	819
2,9	2,9	3,0	4,1	3,5	0,0	+	0,7	+	0,8	-	1,0	+	2,0	+	3,4	822
36,3	29,2	28,1	48,4	24,5	0,0	+	35,6	+	28,4	+	27,2	+	47,1	+	23,9	822
451 448,3	488 161,7	548 960,8	549 227,6	545 862,9	84,2	+	111 717,0	+	124 045,0	+	130 249,6	+	94 684,2	+	25 346,5	860
377 687,3	414 500,3	470 539,7	471 010,7	474 406,3	73,2	+	96 661,6	+	117 089,3	+	132 522,9	+	96 538,6	+	46 215,0	861
73 761,0	73 661,4	78 421,2	78 216,9	71 456,7	11,0	+	15 055,4	+	6 955,7	-	2 273,3	-	1 854,5	-	20 868,5	862
22 993,6	24 722,8	29 306,3	27 475,2	30 109,5	4,6	+	3 522,2	+	4 261,6	+	4 162,8	-	2 126,7	-	8 073,0	863
17 737,8	19 685,1	24 515,2	23 457,6	26 012,6	4,0	+	1 926,3	+	3 671,3	+	5 272,2	+	1 669,5	-	429,7	864

2 Ein- und Ausfuhr (Spezialhandel) im Verkehr mit den Entwicklungsländern*)
nach Gütergruppen bzw. -zweigen des Güterverzeichnisses für Produktionsstatistiken

Nr. der Systematik	Warenbenennung ¹⁾	Einfuhr				Ausfuhr			
		1990		1991		1990		1991	
		Mill. DM	% ²⁾	Mill. DM	% ²⁾	Mill. DM	% ²⁾	Mill. DM	% ²⁾
	Erzeugnisse der Land- und Forstwirtschaft, Fischerei	7 914,2	25,9	8 624,2	25,5	378,3	5,7	592,8	8,0
	Erzeugnisse des Ernährungsgewerbes, Tabakwaren	4 324,7	13,2	4 573,4	12,2	2 313,4	8,7	2 386,8	8,2
	Elektrizität, Gas, Fernwärme, Wasser	-	-	-	-	0,0	0,0	0,0	0,0
	Bergbauliche Erzeugnisse	13 905,2	43,4	14 062,8	41,8	197,4	5,8	149,5	4,7
21 1	Kohle, Briketts, Koks, Rohteer und -benzol	17,8	1,3	47,0	2,8	8,7	0,4	6,6	0,4
21 2	Erdöl, Erdgas und bituminöse Gesteine ..	12 417,0	45,3	12 669,8	44,0	0,0	0,0	-	-
21 3	Eisenerze	746,9	57,4	685,7	51,4	0,1	5,6	0,0	1,0
21 4	NE-Metallerze und Schwefelkies	652,1	37,4	600,6	38,8	2,9	3,2	2,2	3,6
21 5	Kalialze und Rohphosphate	44,2	44,2	39,5	52,7	155,4	23,9	110,6	18,6
21 6	Stein-, Hütten- und Salinensalz, Sole ..	0,4	0,8	0,1	0,2	17,7	17,1	15,1	12,4
21 7	Flußspat, Schwerspat, Graphit, sonstige bergbauliche u.ä. Erzeugnisse	26,9	24,8	20,2	23,2	2,6	5,9	1,8	4,8
21 8	Torf	-	-	-	-	10,1	4,4	13,2	5,3
	Erzeugnisse des Grundstoff- und Produktionsgütergewerbes	8 484,6	6,1	7 967,8	5,5	16 178,8	10,8	16 598,8	11,1
24	Spalt- und Brutstoffe	0,1	0,0	0,6	0,1	110,4	9,4	23,4	1,6
25	Steine und Erden, Asbestwaren, Schleifmittel	196,2	3,8	211,2	3,7	613,4	11,1	707,2	12,9
27	Eisen und Stahl	734,3	4,2	642,3	3,7	2 871,7	12,8	2 879,2	13,6
29 1	Eisen-, Stahl- und Temperguß	20,8	2,6	19,4	2,3	128,0	10,1	159,4	13,2
30 1	Erzeugnisse der Ziehereien und Kaltwalzwerke	57,5	2,6	50,4	2,3	254,5	8,0	235,9	8,3
28	NE-Metalle und -Metallhalbzeug	2 997,2	15,2	2 583,9	13,9	1 005,7	7,8	1 015,9	8,0
29 5	NE-Metallformguß (einschl. Edelmetallformguß)	4,5	2,3	7,3	3,1	11,6	4,3	12,2	4,3
22	Mineralölerzeugnisse	937,8	6,4	1 029,5	6,2	150,7	3,5	153,9	3,4
40	Chemische Erzeugnisse	2 246,4	4,2	2 213,2	3,9	10 212,8	12,3	10 461,6	12,6
53	Schnittholz, Sperrholz und sonstiges bearbeitetes Holz	656,9	14,2	602,9	12,9	30,8	1,5	34,7	1,8
55	Holzschliff, Zellstoff, Papier und Pappe	323,0	2,3	253,8	1,8	368,1	4,7	438,1	5,9
59	Gummiwaren	309,9	5,6	353,4	5,6	421,0	7,2	477,4	7,9
	Erzeugnisse des Investitionsgüter produzierenden Gewerbes	14 366,0	6,9	17 840,5	6,8	40 159,8	11,0	45 122,1	12,3
31	Stahlbauerzeugnisse und Schienenfahrzeuge	15,8	0,7	22,1	0,6	743,4	13,4	1 030,6	17,0
32	Maschinenbauerzeugnisse (einschl. Ackerschleppern)	741,0	2,0	882,9	2,1	16 607,9	16,2	18 457,9	18,7
33	Straßenfahrzeuge (ohne Ackerschlepper) ..	1 078,8	2,1	1 375,9	1,9	7 668,0	6,6	9 005,3	8,1
34	Wasserfahrzeuge	173,6	21,9	40,5	3,2	1 757,3	57,8	1 139,6	40,4
35	Luft- und Raumfahrzeuge	61,9	0,4	68,2	0,3	1 056,9	7,2	768,6	4,0
36	Elektrotechnische Erzeugnisse	6 994,0	12,7	8 664,7	13,4	8 481,6	11,6	10 566,6	13,6
37	Feinmechanische und optische Erzeugnisse; Uhren	891,7	9,6	1 138,4	10,2	1 313,3	11,1	1 426,8	11,8
30 2	Erzeugnisse der Stahlverformung	171,3	5,7	212,8	6,2	401,1	7,1	495,6	8,9
38	Eisen-, Blech- und Metallwaren	807,8	7,4	1 200,5	8,8	1 487,1	8,1	1 630,6	6,8
50	Büromaschinen; Datenverarbeitungsgeräte und -einrichtungen	3 400,0	15,5	4 234,3	16,6	618,2	4,4	595,7	4,2
70	Fertigteilebauten im Hochbau	0,2	0,1	0,2	0,1	25,0	25,8	4,8	6,3
	Erzeugnisse des Verbrauchsgüter produzierenden Gewerbes	16 209,4	17,2	20 351,8	18,3	4 589,3	5,7	5 067,9	6,1
51	Feinkeramische Erzeugnisse	143,4	6,5	206,9	7,8	149,4	7,5	166,8	8,4
52	Glas und Glaswaren	83,4	2,3	115,5	2,9	244,7	5,6	256,9	6,1
54	Holzwaren	353,3	5,1	533,4	6,1	236,0	3,7	296,0	4,7
39	Musikinstrumente, Spielwaren, Sportgeräte, Schmuck, belichtete Filme, Füllhalter u.ä.	1 477,6	24,0	1 742,6	23,6	542,2	10,1	551,6	10,4
56	Papier- und Pappwaren	120,3	3,7	175,8	4,5	254,4	4,3	280,8	4,6
57	Druckereierzeugnisse, Vervielfältigungen	44,7	2,0	73,3	2,7	130,1	2,5	138,3	2,5
58	Kunststofferzeugnisse	563,3	5,7	792,4	6,6	879,0	5,5	970,7	5,8
61	Leder	276,9	18,6	239,4	18,0	72,4	6,4	102,0	9,4
62 1	Lederwaren (einschl. Reiseartikeln) ...	603,8	32,8	707,6	31,8	60,4	8,6	58,4	8,2
62 5	Schuhe	959,2	15,0	1 273,1	17,1	24,0	1,5	35,7	2,1
63	Textilien	5 331,8	18,9	6 895,5	21,1	1 760,4	7,7	1 960,7	8,4
64	Bekleidung	6 251,7	28,6	7 596,2	29,1	236,1	2,5	250,0	2,6
	Sonstige Waren	1 019,5	9,1	696,8	7,5	1 223,3	13,1	1 412,2	12,9
	Insgesamt	66 193,5	12,0	74 117,3	11,7	65 040,3	10,1	71 329,9	11,0

*) Ursprungs- bzw. Bestimmungsländer.

1) Nach dem Stand von 1982. - Siehe hierzu den Aufsatz "Neuberechnung des Außenhandelsvolumens und der Außenhandelsindizes auf Basis 1980" in "Wirtschaft und Statistik", Heft 2/1984.

2) Anteil an der Gesamteinfuhr bzw. -ausfuhr der jeweiligen Warengruppe.

**3 Ein- und Ausfuhr (Spezialhandel) nach ausgewählten Ländergruppen*),
unterteilt nach Warengruppen der Ernährungswirtschaft und der Gewerblichen Wirtschaft
3.1 Entwicklungsländer**)**

Jahr	Ins- gesamt ¹⁾	Ernährungswirtschaft					Gewerbliche Wirtschaft					
		zusammen	Lebende Tiere	Nahrungsmittel		Genuß- mittel	zusammen	Rohstoffe	Halbwaren	Fertigwaren		
				tier- schen Ursprungs	pflanz- lichen Ursprungs					zusammen	Vor- erzeugnisse	End- erzeugnisse
Einfuhr												
Tatsächliche Werte Mill. DM												
1986	52 884	13 540	11	1 374	6 226	5 929	38 725	13 941	5 453	19 330	3 090	16 240
1987	50 266	10 740	9	1 359	5 513	3 858	38 814	11 932	4 269	22 613	2 930	19 682
1988	54 861	11 385	9	1 506	6 128	3 742	42 900	12 204	5 019	25 677	3 337	22 341
1989	62 385	11 872	12	1 752	6 216	3 893	49 832	14 676	6 393	28 764	4 017	24 747
1990	66 302	11 024	10	1 655	6 515	2 845	54 633	15 987	5 917	32 728	4 153	28 576
1991	74 222	12 069	9	1 917	7 047	3 096	61 618	15 973	5 364	40 282	4 367	35 915
Volumen Mill. DM ²⁾												
1986	61 525	12 410	9	1 492	6 497	4 413	48 587	22 067	7 127	19 392	3 389	16 003
1987	63 385	12 752	11	1 449	6 523	4 770	49 993	19 426	6 238	24 330	3 651	20 678
1988	67 750	13 022	11	1 468	6 766	4 777	54 214	22 692	6 371	25 151	3 899	21 252
1989	70 439	13 868	13	1 654	7 189	5 012	55 990	22 699	6 591	26 701	4 471	22 229
1990	79 830	15 759	10	1 743	8 428	5 578	63 501	24 258	7 142	32 100	4 942	27 159
1991	90 648	16 712	11	1 869	9 124	5 707	73 475	26 589	6 876	40 009	5 659	34 350
Index der tatsächlichen Werte (1980 = 100)												
1986	76,0	134,7	97,1	144,1	116,9	157,7	65,5	35,8	83,4	141,5	104,5	151,7
1987	72,3	106,9	81,4	142,6	103,5	102,6	65,7	30,7	65,3	165,5	99,1	183,8
1988	78,9	113,3	83,1	158,0	115,1	99,5	72,6	31,4	76,8	187,9	112,8	208,7
1989	89,7	118,1	105,6	183,8	116,7	103,5	84,3	37,7	97,8	210,5	135,8	231,1
1990	95,3	109,7	85,4	173,6	122,3	75,7	92,4	41,1	90,5	239,5	140,4	266,9
1991	106,7	120,1	83,8	201,1	132,3	82,3	104,2	41,1	82,0	294,8	147,6	335,5
Index des Volumens (1980 = 100)												
1986	88,5	123,5	84,5	156,5	122,0	117,4	82,2	56,7	109,0	141,9	114,6	149,5
1987	91,1	126,9	95,3	152,0	122,5	126,9	84,6	49,9	95,4	178,1	123,4	193,1
1988	97,4	129,6	99,6	154,0	127,0	127,1	91,7	58,3	97,4	184,1	131,8	198,5
1989	101,3	138,0	120,3	173,5	135,0	133,3	94,7	58,3	100,8	195,4	151,2	207,6
1990	114,8	156,8	91,5	182,8	158,2	148,4	107,4	62,4	109,2	234,9	167,1	253,7
1991	130,3	166,3	100,5	196,1	171,3	151,8	124,3	68,3	105,2	292,8	191,3	320,8
Index der Durchschnittswerte (1980 = 100)												
1986	86,0	109,1	114,8	92,1	95,8	134,4	79,7	63,2	76,5	99,7	91,2	101,5
1987	79,3	84,2	85,4	93,8	84,5	80,9	77,6	61,4	68,4	92,9	80,3	95,2
1988	81,0	87,4	83,4	102,6	90,6	78,3	79,1	53,8	78,8	102,1	85,6	105,1
1989	88,6	85,6	87,7	105,9	86,5	77,7	89,0	64,7	97,0	107,7	89,8	111,3
1990	83,1	70,0	93,4	95,0	77,3	51,0	86,0	65,9	82,8	102,0	84,0	105,2
1991	81,9	72,2	83,3	102,5	77,2	54,2	83,9	60,1	78,0	100,7	77,2	104,6
Ausfuhr												
Tatsächliche Werte Mill. DM												
1986	56 265	2 595	130	782	1 305	379	53 438	328	2 302	50 808	9 275	41 533
1987	52 561	2 272	84	832	1 046	311	50 072	375	2 183	47 514	8 914	38 600
1988	54 508	2 527	45	988	1 207	288	51 849	390	2 491	48 967	9 905	39 063
1989	62 347	2 883	49	1 009	1 540	285	59 299	445	3 161	55 693	11 097	44 595
1990	65 557	2 715	58	945	1 411	301	62 570	438	2 727	59 404	10 994	48 410
1991	71 792	2 979	124	891	1 488	476	68 655	480	2 790	65 385	11 166	54 219
Volumen Mill. DM ²⁾												
1986	49 803	3 589	189	960	2 082	358	46 022	283	2 347	43 392	8 691	34 701
1987	48 095	3 663	137	1 086	2 119	321	44 250	396	2 501	41 353	9 144	32 208
1988	49 059	3 772	55	1 151	2 239	327	45 175	367	2 702	42 106	9 980	32 126
1989	53 081	3 478	54	1 024	2 068	333	49 469	382	3 288	45 798	10 076	35 722
1990	56 674	3 483	75	1 049	2 026	334	52 968	404	2 964	49 600	10 656	38 944
1991	63 476	4 687	218	1 241	2 780	448	58 659	457	3 087	55 115	11 081	44 035
Index der tatsächlichen Werte (1980 = 100)												
1986	108,8	108,8	590,6	83,8	104,0	215,9	108,8	99,4	109,1	108,8	118,2	106,9
1987	101,6	95,3	381,1	89,2	83,4	177,0	101,9	113,6	103,5	101,8	113,6	99,4
1988	105,4	106,0	204,2	105,9	96,3	163,9	105,5	118,3	118,1	104,9	126,3	100,6
1989	120,5	120,9	224,1	108,2	122,8	162,5	120,7	135,0	149,8	119,3	141,5	114,8
1990	126,7	113,9	264,6	101,3	112,5	171,5	127,4	132,9	129,2	127,2	140,1	124,6
1991	138,8	125,0	566,1	95,6	118,7	271,2	139,8	145,7	132,2	140,1	142,3	139,6
Index des Volumens (1980 = 100)												
1986	96,3	150,6	863,9	102,9	166,0	204,2	93,7	85,7	111,2	92,9	110,8	89,3
1987	93,0	153,7	626,8	116,4	169,0	182,9	90,1	120,1	118,5	88,6	116,6	82,9
1988	94,8	158,2	252,4	123,4	178,5	186,3	92,0	111,2	128,0	90,2	127,2	82,7
1989	102,6	145,9	244,5	109,8	164,9	189,8	100,7	115,9	155,8	98,1	128,4	92,0
1990	109,6	146,1	340,3	112,5	161,6	190,1	107,8	122,5	140,5	106,2	135,8	100,3
1991	122,7	196,6	995,8	133,1	221,7	255,2	119,4	138,5	146,3	118,1	141,2	113,4
Index der Durchschnittswerte (1980 = 100)												
1986	113,0	72,3	68,4	81,5	62,7	105,7	116,1	98,1	117,1	106,7	119,7	119,7
1987	109,3	62,0	60,8	76,6	49,4	96,7	113,2	94,6	87,3	114,9	97,5	119,8
1988	111,1	67,0	80,9	85,9	53,9	88,0	114,8	106,4	92,2	116,3	99,2	121,6
1989	117,5	82,9	91,7	98,6	74,5	85,6	119,9	116,5	96,1	121,6	110,1	124,8
1990	115,7	77,9	77,8	90,1	69,6	90,2	118,1	108,5	92,0	119,8	103,2	124,3
1991	113,1	63,6	56,9	71,8	53,5	106,2	117,0	105,2	90,4	118,6	100,8	123,1

*) Ursprungs- bzw. Bestimmungsländer.

**) Einschl. Kanar. Inseln und Ceuta und Melilla.

1) Einschl. Rückwaren und Ersatzlieferungen.

2) Mengen bewertet mit Durchschnittswerten des Jahres 1980.

3 Ein- und Ausfuhr (Spezialhandel) nach ausgewählten Ländergruppen*),
 unterteilt nach Warengruppen der Ernährungswirtschaft und der Gewerblichen Wirtschaft
 3.2 OPEC-Länder

Jahr	Ins- gesamt ¹⁾	Ernährungswirtschaft					Gewerbliche Wirtschaft					
		zusammen	Lebende Tiere	Nahrungsmittel tieri- schen Ursprungs	pflanz- lichen	Genuß- mittel	zusammen	Rohstoffe	Halbwaren	Fertigwaren		
										zusammen	Vor- erzeugnisse	End- erzeugnisse
Einfuhr Tatsächliche Werte Mill. DM												
1986	13 229	957	1	58	668	229	12 066	9 580	1 594	892	636	256
1987	11 100	912	2	61	710	141	9 995	7 831	1 124	1 041	623	417
1988	10 826	1 055	1	83	821	151	9 648	7 622	1 001	1 026	687	339
1989	12 360	1 011	2	64	757	188	11 220	8 934	1 042	1 245	794	450
1990	14 105	933	2	65	713	152	13 034	10 270	1 241	1 523	784	738
1991	15 026	1 263	2	74	1 021	166	13 663	10 397	1 116	2 150	929	1 221
Volumen Mill. DM ²⁾												
1986	21 589	1 021	1	71	758	191	20 393	16 940	2 419	1 034	809	225
1987	18 495	1 214	2	69	953	190	17 108	13 833	1 938	1 337	955	382
1988	20 858	1 410	2	65	1 115	227	19 340	16 149	1 901	1 290	944	347
1989	20 225	1 441	3	53	1 069	316	18 674	15 574	1 542	1 557	1 108	449
1990	22 191	1 713	2	66	1 213	432	20 357	16 647	1 805	1 904	1 140	765
1991	25 071	2 091	2	70	1 570	450	22 893	18 364	1 717	2 811	1 573	1 238
Index der tatsächlichen Werte (1980 = 100)												
1986	35,4	142,9	135,6	123,9	132,2	197,2	33,0	28,3	82,1	111,2	93,3	212,9
1987	29,7	136,3	147,4	130,2	140,4	121,0	27,4	23,2	57,9	129,7	91,4	347,2
1988	28,9	157,6	97,6	177,7	162,3	129,6	26,4	22,6	51,5	127,8	100,6	282,3
1989	33,0	151,0	193,4	137,2	149,7	161,9	30,7	26,4	53,6	155,1	116,4	374,9
1990	37,7	139,3	188,3	140,7	141,1	130,9	35,7	30,4	63,9	189,7	115,0	614,3
1991	40,2	188,6	151,2	158,7	202,0	142,7	37,4	30,8	57,5	267,9	136,1	1 016,1
Index des Volumens (1980 = 100)												
1986	57,7	152,5	112,0	151,6	150,0	164,1	55,8	50,1	124,5	128,8	118,6	187,2
1987	49,4	181,3	186,7	149,1	188,4	163,2	46,8	40,9	99,8	166,5	139,9	317,8
1988	55,7	210,6	194,1	140,6	220,6	195,2	52,9	47,8	97,9	160,8	138,3	288,5
1989	54,1	215,2	288,4	113,1	211,5	271,5	51,1	46,1	79,4	194,1	162,4	374,0
1990	59,3	255,9	189,6	140,8	239,9	371,9	55,7	49,3	92,9	237,3	167,0	636,4
1991	67,0	312,3	184,7	149,9	310,4	386,7	62,7	54,3	88,4	350,3	230,6	1 030,1
Index der Durchschnittswerte (1980 = 100)												
1986	61,3	93,7	121,0	81,7	88,1	120,2	59,2	56,6	65,9	86,3	78,7	113,7
1987	60,0	75,2	79,0	87,3	74,5	74,1	58,4	56,6	58,0	77,9	65,3	109,2
1988	51,9	74,9	50,3	126,3	73,6	66,4	49,9	47,2	52,6	79,5	72,6	97,6
1989	61,1	70,2	67,0	121,3	70,8	59,6	60,1	57,4	67,6	79,9	71,7	100,2
1990	63,6	54,5	99,3	99,9	58,8	35,2	64,0	61,7	68,7	79,9	68,8	96,5
1991	59,9	60,4	81,9	105,9	65,1	36,9	59,7	56,6	65,0	76,5	59,1	98,6
Ausfuhr Tatsächliche Werte Mill. DM												
1986	17 913	1 070	65	330	514	161	16 750	74	555	16 121	2 425	13 696
1987	14 295	856	37	354	383	81	13 365	88	569	12 708	2 044	10 664
1988	15 463	950	19	441	413	77	14 480	91	693	13 697	2 448	11 248
1989	16 402	1 141	25	433	625	58	15 241	103	867	14 271	2 413	11 858
1990	18 200	1 039	32	436	508	62	17 146	120	818	16 208	2 641	13 567
1991	21 249	1 202	77	395	576	154	20 026	133	899	18 993	2 740	16 253
Volumen Mill. DM ²⁾												
1986	16 081	1 518	99	328	959	132	14 486	65	554	13 868	2 344	11 524
1987	13 037	1 397	63	452	806	75	11 579	104	623	10 851	2 198	8 653
1988	14 166	1 401	24	461	840	77	12 736	86	730	11 920	2 605	9 314
1989	14 335	1 397	29	397	900	71	12 921	93	905	11 923	2 212	9 711
1990	15 738	1 303	43	461	731	68	14 423	117	865	13 441	2 558	10 883
1991	19 500	1 954	114	471	1 240	129	17 528	136	992	16 399	2 721	13 678
Index der tatsächlichen Werte (1980 = 100)												
1986	78,5	77,5	855,1	62,6	64,4	341,3	78,5	60,8	61,6	79,3	89,7	77,7
1987	62,7	62,0	490,5	67,2	48,0	172,0	62,6	72,5	63,1	62,5	75,7	60,5
1988	67,8	68,8	249,3	83,8	51,7	162,2	67,8	74,5	76,9	67,4	90,6	63,8
1989	71,9	82,7	329,4	82,1	78,3	123,2	71,4	84,9	96,1	70,2	89,3	67,3
1990	79,8	75,3	420,3	82,8	63,7	132,3	80,3	98,7	90,7	79,7	97,7	77,0
1991	93,1	87,1	1 016,2	74,9	72,2	325,7	93,8	109,6	99,7	93,4	101,4	92,2
Index des Volumens (1980 = 100)												
1986	70,5	110,1	1 316,1	62,2	120,2	279,6	67,9	53,5	61,4	68,2	86,7	65,4
1987	57,1	101,2	835,9	85,9	101,1	158,5	54,2	85,8	69,1	53,4	81,3	49,1
1988	62,1	101,6	311,0	87,4	105,2	163,9	59,7	70,6	81,0	58,6	96,4	52,9
1989	62,8	101,3	383,2	75,3	112,8	150,8	60,5	76,4	100,4	58,7	81,9	55,1
1990	69,0	94,4	562,4	87,6	91,6	143,7	67,6	96,2	95,9	66,1	94,7	61,8
1991	85,5	141,7	1 501,8	89,5	155,4	274,1	82,1	111,9	110,1	80,7	100,7	77,6
Index der Durchschnittswerte (1980 = 100)												
1986	111,4	70,4	65,0	100,6	53,6	122,1	115,6	113,6	100,3	116,2	103,5	118,8
1987	109,6	61,3	58,7	78,3	47,5	108,5	115,4	84,4	91,3	117,1	93,0	123,2
1988	109,2	67,8	80,2	95,8	49,2	99,0	113,7	105,5	95,0	114,9	94,0	120,8
1989	114,4	81,7	86,0	109,1	69,4	81,7	118,0	111,1	95,7	119,7	109,1	122,1
1990	115,6	79,8	74,7	94,6	69,5	92,0	118,9	102,6	94,6	120,6	103,2	124,7
1991	109,0	61,5	67,7	83,7	46,5	118,8	114,3	98,0	90,6	115,8	100,7	118,8

Fußnoten siehe S. 17.

3 Ein- und Ausfuhr (Spezialhandel) nach ausgewählten Ländergruppen*),
unterteilt nach Warengruppen der Ernährungswirtschaft und der Gewerblichen Wirtschaft

3.3 Andere Entwicklungsländer

Jahr	Ins- gesamt ¹⁾	Ernährungswirtschaft					Gewerbliche Wirtschaft					
		zusammen	Lebende Tiere	Nahrungsmittel		Genuss- mittel	zusammen	Rohstoffe	Halbwaren	Fertigwaren		
				tier- schen	pflanz- lichen					zusammen	Vor- erzeugnisse	End-
Einfuhr												
Tatsächliche Werte Mill. DM												
1986	39 656	12 583	9	1 316	5 558	5 699	26 659	4 361	3 859	18 438	2 453	15 985
1987	39 165	9 828	8	1 299	4 804	3 717	28 818	4 101	3 145	21 572	2 307	19 265
1988	44 035	10 330	8	1 423	5 308	3 591	33 252	4 582	4 019	24 651	2 650	22 002
1989	50 025	10 861	10	1 688	5 459	3 705	38 613	5 742	5 351	27 519	3 223	24 296
1990	52 198	10 092	8	1 589	5 802	2 693	41 599	5 717	4 676	31 206	3 368	27 837
1991	59 195	10 806	8	1 843	6 026	2 930	47 955	5 576	4 248	38 132	3 438	34 694
Volumen Mill. DM ²⁾												
1986	39 936	11 389	8	1 421	5 738	4 222	28 195	5 128	4 708	18 358	2 580	15 778
1987	44 890	11 539	9	1 380	5 570	4 580	32 885	5 593	4 300	22 993	2 696	20 297
1988	46 892	11 613	9	1 402	5 651	4 550	34 874	6 544	4 470	23 861	2 956	20 905
1989	50 214	12 427	10	1 601	6 119	4 696	37 316	7 125	5 049	25 143	3 363	21 780
1990	57 639	14 467	8	1 677	7 215	5 146	43 145	7 612	5 337	30 196	3 802	26 394
1991	65 577	14 621	9	1 799	7 555	5 258	50 582	8 225	5 159	37 198	4 085	33 113
Index der tatsächlichen Werte (1980 = 100)												
1986	123,4	134,1	93,1	145,2	115,3	156,4	118,1	85,3	84,0	143,4	107,8	151,0
1987	121,9	104,8	74,5	143,3	99,6	102,0	127,7	80,2	68,4	167,7	101,4	182,0
1988	137,0	110,1	81,6	156,9	110,1	98,6	147,3	89,6	87,4	191,7	116,5	207,8
1989	155,6	115,8	96,4	186,2	113,2	101,7	171,1	112,3	116,4	214,0	141,6	229,5
1990	162,4	107,6	74,7	175,3	120,3	73,9	184,3	111,8	101,7	242,6	148,0	263,0
1991	184,2	115,2	76,8	203,3	125,0	80,4	212,5	109,1	92,4	296,5	151,1	327,7
Index des Volumens (1980 = 100)												
1986	124,3	121,4	81,7	156,7	119,0	115,9	124,9	100,3	102,5	142,7	113,4	149,0
1987	139,7	123,0	85,8	152,2	115,5	125,7	145,7	109,4	93,6	178,8	118,5	191,7
1988	145,9	123,8	89,8	154,7	117,2	124,9	154,5	128,0	97,3	185,5	129,9	197,5
1989	156,2	132,5	102,8	176,6	126,9	128,9	165,3	139,3	109,9	195,5	147,8	205,7
1990	179,3	149,7	81,3	185,0	149,7	141,2	191,2	148,9	116,1	234,8	167,1	249,3
1991	204,0	155,9	91,8	198,5	156,7	144,3	224,1	160,9	112,3	289,2	179,5	312,8
Index der Durchschnittswerte (1980 = 100)												
1986	99,3	110,5	114,0	92,6	96,9	135,0	94,6	85,1	82,0	100,4	95,1	101,3
1987	87,2	85,2	86,8	94,2	86,2	81,2	87,6	73,3	73,1	93,8	85,6	94,9
1988	93,9	89,0	90,8	101,5	93,9	78,9	95,3	70,0	89,9	103,3	89,6	105,2
1989	99,6	87,4	93,8	105,4	89,2	78,9	103,5	80,6	106,0	109,5	95,8	111,6
1990	90,6	71,6	91,9	94,8	80,4	52,3	96,4	75,1	87,6	103,3	88,6	105,5
1991	90,3	73,9	83,6	102,4	79,8	55,7	94,8	67,8	82,3	102,5	84,1	104,8
Ausfuhr												
Tatsächliche Werte Mill. DM												
1986	38 353	1 525	65	452	790	218	36 688	254	1 747	34 687	6 850	27 837
1987	38 266	1 417	47	477	663	229	36 707	287	1 615	34 805	6 870	27 935
1988	39 044	1 578	26	547	794	211	37 368	300	1 798	35 271	7 456	27 814
1989	45 945	1 742	24	577	915	227	44 058	342	2 294	41 422	8 685	32 737
1990	47 357	1 676	26	508	903	238	45 425	318	1 910	43 197	8 353	34 843
1991	50 544	1 778	47	497	912	322	48 630	347	1 891	46 391	8 426	37 966
Volumen Mill. DM ²⁾												
1986	33 722	2 071	90	632	1 123	226	31 536	217	1 794	29 525	6 347	23 178
1987	35 057	2 266	74	633	1 313	246	32 671	292	1 878	30 501	6 946	23 555
1988	34 893	2 370	32	690	1 399	249	32 439	281	1 972	30 187	7 375	22 812
1989	38 746	2 081	25	627	1 168	262	36 547	289	2 383	33 875	7 864	26 011
1990	40 936	2 181	32	587	1 296	265	38 545	287	2 099	36 159	8 098	28 061
1991	43 976	2 733	105	770	1 540	318	41 131	321	2 094	38 716	8 359	30 357
Index der tatsächlichen Werte (1980 = 100)												
1986	132,7	151,8	451,5	111,4	173,3	169,7	132,1	122,0	144,5	131,6	133,2	131,2
1987	132,4	141,0	323,6	117,7	145,5	178,8	132,2	137,6	133,6	132,1	133,6	131,7
1988	135,1	157,1	180,5	134,7	174,2	164,5	134,5	143,9	148,7	133,8	145,0	131,1
1989	158,9	173,5	168,7	142,1	200,6	176,9	158,6	164,3	189,8	157,2	168,9	154,3
1990	163,8	166,9	182,7	125,3	198,0	185,9	163,5	152,9	158,0	163,9	162,4	164,2
1991	174,8	177,0	329,3	122,4	200,0	251,1	175,1	166,7	156,5	176,0	163,8	179,0
Index des Volumens (1980 = 100)												
1986	116,6	206,2	626,0	155,8	246,2	176,4	113,5	104,4	148,4	112,0	123,4	109,3
1987	121,3	225,6	516,8	156,1	287,8	191,9	117,6	140,1	155,4	115,7	135,1	111,0
1988	120,7	236,0	221,6	170,1	306,8	194,6	116,8	134,9	163,1	114,5	143,4	107,5
1989	134,0	207,2	171,5	154,6	256,1	204,1	131,6	139,0	197,1	128,5	152,9	122,6
1990	141,6	217,1	223,5	144,8	284,1	207,2	138,8	137,8	173,7	137,2	157,5	132,3
1991	152,1	272,1	729,6	189,7	337,7	248,3	148,1	154,0	173,2	146,9	162,5	143,1
Index der Durchschnittswerte (1980 = 100)												
1986	113,7	73,6	72,1	71,5	70,4	96,2	116,3	116,8	97,4	117,5	107,9	120,1
1987	109,2	62,5	62,6	75,4	50,5	93,2	112,4	98,3	86,0	114,1	98,9	118,6
1988	111,9	66,6	81,5	79,2	56,8	84,5	115,2	106,7	91,2	116,8	101,1	121,9
1989	118,6	83,7	98,4	91,9	78,3	86,7	120,6	118,2	96,3	122,3	110,4	125,9
1990	115,7	76,9	81,8	86,6	69,7	89,7	117,8	111,0	91,0	119,5	103,2	124,2
1991	114,9	65,0	45,1	64,5	59,2	101,1	118,2	108,2	90,3	119,8	100,8	125,1

Fußnoten siehe S. 17.

**4 Ein- und Ausfuhr (Spezialhandel) nach Ländergruppen und einzelnen Entwicklungsländern, unterteilt nach Warengruppen
der Ernährungswirtschaft und der Gewerblichen Wirtschaft**

4.1 Einfuhr

Mill. DM

Ursprungsland	Jahr	Insgesamt ¹⁾	Ernährungs- wirtschaft	Gewerbliche Wirtschaft			
				zusammen	Rohstoffe	Halbwaren	Fertigwaren
<u>Entwicklungsländer</u>	1987	50 177,2	10 658,8	38 811,2	11 932,1	4 268,9	22 610,1
	1988	54 751,4	11 284,0	42 894,1	12 203,5	5 017,4	25 673,2
	1989	62 285,3	11 779,1	49 827,7	14 675,7	6 390,7	28 761,3
	1990	66 193,5	10 902,3	54 649,0	15 993,7	5 932,0	32 723,4
	1991	74 117,3	11 953,3	61 630,8	15 979,0	5 377,6	40 274,1
<u>OPEC-Länder²⁾</u>	1987	11 100,3	912,4	9 995,3	7 830,8	1 124,0	1 040,6
	1988	10 825,8	1 055,1	9 648,1	7 621,7	1 000,5	1 025,9
	1989	12 359,9	1 011,0	11 219,7	8 933,5	1 041,7	1 244,5
	1990	14 104,7	932,8	13 033,8	10 270,3	1 240,9	1 522,6
	1991	15 026,4	1 262,5	13 663,0	10 397,1	1 115,9	2 149,9
<u>Andere Entw.-Ldr.</u>	1987	39 077,0	9 746,3	28 815,9	4 101,4	3 145,0	21 569,5
	1988	43 925,5	10 228,9	33 246,0	4 581,8	4 016,9	24 647,3
	1989	49 925,4	10 768,1	38 608,0	5 742,2	5 349,0	27 516,8
	1990	52 088,8	9 969,5	41 615,2	5 723,4	4 691,0	31 200,8
	1991	59 090,9	10 690,8	47 967,8	5 581,9	4 261,7	38 124,2
<u>Afrika</u>	1987	11 362,9	2 282,4	8 987,6	6 169,6	1 425,6	1 392,4
	1988	11 263,4	1 935,2	9 234,5	6 136,3	1 613,4	1 484,9
	1989	12 228,7	1 912,4	10 252,3	6 534,4	1 994,9	1 723,0
	1990	13 536,2	1 709,6	11 771,1	7 727,2	2 121,8	1 922,1
	1991	14 252,0	1 893,8	12 287,2	7 970,9	2 053,3	2 262,9
<u>Marokko</u>	1987	615,1	140,2	469,7	48,4	26,6	394,7
	1988	679,0	147,3	528,3	60,3	52,5	415,6
	1989	790,0	168,2	617,9	37,4	70,5	510,0
	1990	836,0	181,3	650,9	36,1	58,3	556,4
	1991	952,2	233,3	713,1	42,0	33,8	637,3
<u>Algerien</u>	1987	1 893,5	0,9	1 882,6	1 513,8	357,5	11,3
	1988	1 623,4	2,3	1 615,0	1 222,0	381,0	12,0
	1989	1 470,5	1,4	1 461,8	1 157,1	285,3	19,4
	1990	1 591,2	1,4	1 584,7	1 125,2	453,9	5,6
	1991	1 873,6	2,0	1 867,8	1 348,6	511,6	7,6
<u>Tunesien</u>	1987	707,3	17,2	680,0	0,8	64,1	615,0
	1988	688,9	14,5	667,6	1,3	38,6	627,7
	1989	824,9	12,6	806,6	35,1	43,9	727,6
	1990	952,4	14,5	931,1	22,5	12,1	896,6
	1991	1 236,6	16,3	1 210,8	129,2	23,8	1 057,8
<u>Libyen</u>	1987	2 079,2	-	2 072,4	1 836,2	221,0	15,2
	1988	2 680,0	0,0	2 655,6	2 515,7	131,2	8,7
	1989	3 142,1	0,1	3 135,4	2 956,5	172,1	6,8
	1990	3 541,8	2,4	3 535,2	3 286,3	244,9	4,0
	1991	3 537,5	0,4	3 533,0	3 312,4	215,0	5,6
<u>Ägypten</u>	1987	549,7	14,8	517,7	275,2	170,0	72,6
	1988	325,3	16,7	295,1	63,6	150,1	81,4
	1989	526,0	17,2	492,9	178,2	209,3	105,5
	1990	417,7	19,0	384,7	94,4	179,2	111,0
	1991	443,4	36,7	393,8	83,8	176,5	133,5
<u>Sudan</u>	1987	70,9	17,4	50,1	41,7	2,4	5,9
	1988	60,6	13,9	46,0	36,2	2,7	7,1
	1989	40,9	7,6	32,6	28,8	0,4	3,3
	1990	57,7	14,1	41,5	40,4	0,9	0,2
	1991	56,8	17,2	37,9	37,1	0,6	0,1
<u>Mauretanien</u>	1987	19,8	0,1	19,6	19,5	-	0,1
	1988	8,2	0,3	7,9	7,8	-	0,1
	1989	1,8	0,2	1,5	1,1	0,3	0,1
	1990	6,6	1,1	5,3	5,2	0,1	0,1
	1991	20,3	0,1	19,7	19,6	-	0,1
<u>Mali</u>	1987	16,5	0,1	15,9	15,5	0,1	0,2
	1988	12,7	0,2	11,8	11,4	0,1	0,3
	1989	19,9	0,3	15,9	15,1	0,6	0,2
	1990	22,2	0,1	22,0	21,8	-	0,2
	1991	20,0	0,1	19,8	19,6	-	0,2
<u>Burkina Faso</u>	1987	1,2	0,0	1,1	0,8	-	0,3
	1988	3,0	0,0	2,7	2,4	0,0	0,3
	1989	8,0	0,8	6,6	6,3	-	0,3
	1990	0,6	0,0	0,3	-	-	0,3
	1991	2,3	0,0	2,3	2,1	-	0,2
<u>Niger</u>	1987	12,3	12,1	0,0	-	-	0,0
	1988	0,7	0,5	0,1	0,0	-	0,1
	1989	0,8	0,1	0,5	0,3	-	0,2
	1990	0,7	0,1	0,4	0,0	0,0	0,3
	1991	0,7	0,0	0,3	0,1	0,0	0,2

1) Einschl. Rückwaren und Ersatzlieferungen.

2) Siehe Fußnote 4) im Anhang.

4 Ein- und Ausfuhr (Spezialhandel) nach Ländergruppen und einzelnen Entwicklungsländern, unterteilt nach Warengruppen
der Ernährungswirtschaft und der Gewerblichen Wirtschaft

4.1 Einfuhr
Mill. DM

Ursprungsland	Jahr	Insgesamt ¹⁾	Ernährungs- wirtschaft	Gewerbliche Wirtschaft			
				zusammen	Rohstoffe	Halbwaren	Fertigwaren
Tschad	1987	21,4	-	21,4	21,4	-	0,0
	1988	19,2	0,0	19,1	19,1	-	0,0
	1989	22,8	0,0	22,8	22,7	-	0,1
	1990	39,1	-	39,0	39,0	-	0,0
	1991	23,6	0,0	23,6	23,6	0,0	0,0
Kap Verde	1987	0,3	0,2	0,0	-	-	0,0
	1988	0,2	0,2	0,0	-	-	0,0
	1989	0,4	0,3	0,1	0,0	-	0,1
	1990	0,2	0,2	0,0	-	-	0,0
	1991	0,2	0,2	0,1	-	-	0,1
Senegal	1987	14,4	8,7	5,6	3,4	1,6	0,6
	1988	23,6	16,3	4,8	1,6	2,6	0,6
	1989	28,7	22,5	5,4	4,1	1,1	0,2
	1990	25,2	17,9	6,9	5,7	0,7	0,6
	1991	29,2	23,1	5,7	4,7	0,5	0,5
Gambia	1987	10,6	0,3	10,1	10,0	-	0,1
	1988	3,7	3,2	0,4	0,1	0,1	0,1
	1989	1,2	1,1	0,1	0,0	-	0,0
	1990	2,0	2,0	0,1	0,0	0,0	0,0
	1991	0,5	0,4	0,0	0,0	-	0,0
Guinea-Bissau	1987	0,6	0,0	0,2	0,2	-	-
	1988	0,1	-	0,1	-	0,1	0,0
	1989	0,3	0,0	0,2	0,2	-	-
	1990	0,7	0,2	0,3	0,2	-	0,1
	1991	0,6	0,0	0,6	-	0,6	0,0
Guinea	1987	109,5	22,0	87,2	86,7	-	0,5
	1988	69,3	12,5	56,3	55,9	0,1	0,3
	1989	103,7	23,4	80,1	79,6	0,0	0,5
	1990	70,6	11,2	58,7	57,9	0,8	0,0
	1991	54,4	8,2	43,1	43,0	0,1	0,1
Sierra Leone	1987	51,6	7,6	44,0	43,7	0,1	0,2
	1988	59,1	17,5	40,8	40,7	0,0	0,1
	1989	75,0	10,6	64,3	63,9	0,0	0,4
	1990	62,7	7,6	55,2	53,6	0,3	1,2
	1991	66,4	18,3	48,0	46,7	0,2	1,1
Liberia	1987	327,8	8,0	314,4	310,7	1,3	2,4
	1988	292,2	9,7	281,7	277,5	1,8	2,4
	1989	357,5	16,8	340,2	327,9	1,9	10,4
	1990	225,4	3,3	221,9	217,0	2,0	2,9
	1991	17,9	2,2	15,3	13,2	0,6	1,5
Elfenbeinküste	1987	625,0	535,3	89,3	44,2	13,4	31,8
	1988	472,0	384,2	86,5	44,5	11,9	30,1
	1989	428,8	329,1	99,3	53,8	10,6	35,0
	1990	479,7	384,5	94,9	45,0	9,5	40,4
	1991	532,5	444,4	87,8	48,1	7,1	32,5
Ghana	1987	238,2	52,2	185,3	45,3	132,2	7,8
	1988	261,7	29,5	231,3	49,2	170,6	11,5
	1989	476,7	30,4	445,9	43,5	390,0	12,4
	1990	682,3	46,4	635,8	51,4	570,8	13,6
	1991	667,3	48,9	617,7	45,6	558,8	13,3
Togo	1987	27,4	12,1	5,5	4,9	0,0	0,6
	1988	25,8	11,0	2,7	2,0	0,3	0,3
	1989	20,7	16,8	3,3	2,3	0,6	0,4
	1990	12,8	4,6	8,2	7,2	0,6	0,4
	1991	7,4	2,9	4,3	3,4	0,4	0,5
Benin	1987	24,1	18,4	5,6	4,8	0,8	0,0
	1988	2,8	2,4	0,3	0,0	0,1	0,1
	1989	3,8	1,4	1,9	1,6	0,2	0,1
	1990	1,3	0,0	0,8	0,4	0,3	0,2
	1991	2,6	0,6	1,9	1,4	0,3	0,1
Nigeria	1987	1 387,7	94,1	1 289,8	1 273,5	11,0	5,2
	1988	1 205,8	130,6	1 071,0	1 036,6	17,8	16,6
	1989	1 305,7	76,2	1 226,8	1 193,1	22,7	11,0
	1990	2 009,9	74,1	1 920,9	1 899,4	13,6	7,9
	1991	1 966,9	59,7	1 894,7	1 880,3	6,3	8,1
Kamerun	1987	371,1	150,7	218,3	185,9	30,0	2,4
	1988	252,3	161,1	89,6	60,4	25,8	3,5
	1989	259,8	132,7	124,9	79,9	42,9	2,1
	1990	235,6	98,1	136,5	103,5	31,4	1,5
	1991	340,6	73,7	264,5	227,2	33,4	3,9
Zentralafrik. Rep.	1987	7,8	2,5	5,3	4,9	0,3	0,0
	1988	6,2	2,2	3,9	3,3	0,4	0,3
	1989	7,8	2,9	4,9	3,2	1,4	0,3
	1990	7,0	0,9	6,1	5,3	0,6	0,2
	1991	2,4	0,1	2,1	1,0	1,0	0,1
Äquatorialguinea	1987	14,0	3,3	10,7	9,3	0,1	1,2
	1988	8,5	0,9	7,6	7,0	0,1	0,4
	1989	7,5	0,6	6,9	6,8	0,1	0,0
	1990	5,7	1,2	4,5	4,3	0,2	0,0
	1991	5,8	-	5,8	5,5	0,2	-

1) Einschl. Rückwaren und Ersatzlieferungen.

4 Ein- und Ausfuhr (Spezialhandel) nach Ländergruppen und einzelnen Entwicklungsländern, unterteilt nach Warengruppen
der Ernährungswirtschaft und der Gewerblichen Wirtschaft

4.1 Einfuhr

Mill. DM

Ursprungsland	Jahr	Insgesamt ¹⁾	Ernährungs- wirtschaft	Gewerbliche Wirtschaft			
				zusammen	Rohstoffe	Halbwaren	Fertigwaren
S. Tomé u. Príncipe	1987	5,3	5,2	0,0	-	-	0,0
	1988	13,1	13,1	-	-	-	-
	1989	7,2	7,2	0,0	-	-	0,0
	1990	4,3	4,3	-	-	-	-
	1991	3,0	3,0	0,0	-	-	0,0
Gabun	1987	69,2	0,1	68,7	59,7	0,1	9,0
	1988	14,7	1,9	12,4	9,3	0,1	3,0
	1989	24,7	0,7	22,0	19,0	0,0	3,0
	1990	84,4	0,3	83,3	82,8	0,0	0,4
	1991	173,6	0,3	171,8	170,3	0,5	0,9
Kongo	1987	140,7	1,2	139,5	125,7	1,5	12,4
	1988	83,5	2,8	80,5	67,1	2,0	11,5
	1989	42,1	2,5	39,4	22,9	2,9	13,6
	1990	40,8	0,6	39,9	21,7	1,5	16,7
	1991	75,2	0,2	74,7	52,2	1,3	21,3
Zaire	1987	349,8	56,8	287,3	27,2	232,1	28,0
	1988	398,6	34,6	362,8	23,8	316,1	22,9
	1989	411,2	33,4	377,5	24,7	332,4	20,5
	1990	347,5	37,8	308,0	23,9	263,1	21,0
	1991	235,0	26,7	206,2	22,4	163,9	19,9
Ruanda	1987	125,9	123,6	2,2	1,3	0,6	0,3
	1988	104,3	103,1	1,0	0,7	-	0,3
	1989	79,9	79,0	0,8	0,4	0,0	0,1
	1990	57,6	56,6	0,9	0,7	-	0,2
	1991	59,0	57,8	1,1	0,9	-	0,2
Burundi	1987	79,2	78,5	0,3	0,3	-	0,1
	1988	89,5	87,9	1,5	0,8	0,6	0,1
	1989	81,6	79,3	2,1	2,0	-	0,1
	1990	54,5	52,1	2,4	2,2	0,1	0,2
	1991	42,9	40,1	2,6	2,4	-	0,2
St. Helena	1987	0,0	-	0,0	-	-	0,0
	1988	0,0	0,0	0,0	-	-	0,0
	1989	0,0	-	0,0	-	-	0,0
	1990	0,0	-	0,0	-	-	0,0
	1991	-	-	-	-	-	-
Angola	1987	83,6	1,2	82,0	81,9	-	0,0
	1988	441,2	0,6	439,7	439,7	-	0,0
	1989	77,9	1,3	76,6	63,5	12,7	0,4
	1990	378,9	0,1	378,8	378,6	0,0	0,1
	1991	308,0	0,0	308,0	307,7	0,2	0,1
Äthiopien	1987	149,9	138,4	11,3	1,7	0,2	9,5
	1988	143,6	134,4	9,0	2,0	0,0	6,9
	1989	182,0	173,3	8,6	2,9	0,0	5,7
	1990	95,0	86,1	8,6	2,0	0,1	6,5
	1991	87,5	63,8	23,6	1,1	0,0	22,4
Dschibuti	1987	0,2	-	0,2	0,1	0,1	0,0
	1988	0,4	0,0	0,2	0,1	0,1	0,0
	1989	1,0	0,0	0,8	0,1	0,3	0,4
	1990	0,1	0,0	0,1	-	0,1	0,0
	1991	0,4	0,1	0,2	-	0,0	0,2
Somalia	1987	1,5	0,0	1,4	0,5	0,0	0,9
	1988	0,9	0,2	0,6	0,3	0,0	0,3
	1989	1,0	0,2	0,7	0,6	0,0	0,1
	1990	0,7	0,1	0,4	0,2	-	0,2
	1991	0,6	0,0	0,6	0,5	-	0,0
Kenia	1987	277,0	252,4	20,1	9,8	1,8	8,6
	1988	268,9	243,2	21,2	10,2	1,5	9,4
	1989	301,7	271,7	26,6	19,1	3,3	4,1
	1990	230,5	208,3	19,6	12,1	2,0	5,5
	1991	261,5	238,6	20,2	8,7	3,8	7,7
Uganda	1987	34,7	32,4	1,8	1,4	-	0,4
	1988	45,9	44,7	1,2	1,0	-	0,2
	1989	50,2	49,4	0,7	0,6	-	0,2
	1990	20,4	19,9	0,5	0,4	0,0	0,1
	1991	31,2	29,8	1,4	1,3	-	0,1
Tansania	1987	131,4	118,8	12,1	4,4	2,6	5,0
	1988	122,9	107,0	15,3	5,8	3,1	6,3
	1989	135,2	119,9	14,7	4,7	4,0	6,0
	1990	117,0	93,9	22,9	7,5	5,1	10,3
	1991	122,3	98,9	22,6	5,6	6,6	10,4
Seschellen	1987	0,1	0,1	0,0	-	-	0,0
	1988	2,9	2,6	0,0	-	-	0,0
	1989	2,9	2,8	0,0	-	0,0	0,0
	1990	0,2	0,2	0,0	-	0,0	0,0
	1991	0,9	0,5	0,0	-	-	0,0
Brit. Geb. Ind. Oz.	1987	-	-	-	-	-	-
	1988	0,0	-	0,0	0,0	-	0,0
	1989	-	-	-	-	-	-
	1990	0,0	0,0	-	-	-	-
	1991	0,2	-	0,2	-	0,2	-

1) Einschl. Rückwaren und Ersatzlieferungen.

4 Ein- und Ausfuhr (Spezialhandel) nach Ländergruppen und einzelnen Entwicklungsländern, unterteilt nach Warengruppen
der Ernährungswirtschaft und der Gewerblichen Wirtschaft

4.1 Einfuhr
Mill. DM

Ursprungsland	Jahr	Insgesamt ¹⁾	Ernährungs- wirtschaft	Gewerbliche Wirtschaft			
				zusammen	Rohstoffe	Halbwaren	Fertigwaren
Mosambik	1987	6,3	4,0	2,3	1,9	0,3	0,1
	1988	8,9	5,1	3,7	1,4	1,7	0,5
	1989	21,5	9,2	12,3	2,0	9,8	0,5
	1990	11,0	8,8	2,2	1,0	0,9	0,3
	1991	7,7	5,2	2,5	1,3	0,2	1,0
Madagaskar	1987	58,4	39,9	18,5	7,7	0,0	10,7
	1988	47,3	28,2	18,7	7,6	0,1	11,1
	1989	57,1	26,5	30,5	13,5	0,9	16,1
	1990	55,5	28,0	27,3	13,1	1,3	12,9
	1991	55,0	27,2	27,6	8,5	1,5	17,5
Réunion	1987	6,4	5,9	0,1	0,1	0,1	0,0
	1988	4,4	3,7	0,6	0,0	-	0,6
	1989	4,8	4,1	0,6	0,0	0,2	0,4
	1990	3,5	3,0	0,5	0,0	0,0	0,5
	1991	5,8	3,7	1,4	0,0	-	1,4
Mauritius	1987	135,8	5,4	129,9	0,0	6,1	123,8
	1988	185,0	6,4	177,9	0,0	3,0	174,9
	1989	187,9	5,8	180,2	0,0	0,6	179,6
	1990	193,7	9,0	183,9	0,1	0,5	183,3
	1991	228,8	9,3	218,5	0,0	0,8	217,7
Komoren	1987	3,9	3,9	-	-	-	-
	1988	3,1	3,0	0,1	-	-	0,1
	1989	4,3	4,2	0,1	-	-	0,1
	1990	6,5	6,5	-	-	-	-
	1991	6,2	6,1	0,0	-	-	0,0
Mayotte	1987	0,0	-	-	-	-	-
	1988	0,0	-	0,0	-	-	0,0
	1989	0,1	0,0	0,0	-	-	0,0
	1990	-	-	-	-	-	-
	1991	0,1	0,1	-	-	-	-
Sambia	1987	47,8	11,5	36,1	2,4	33,0	0,7
	1988	34,0	2,9	30,9	1,9	24,8	4,1
	1989	28,2	3,7	24,3	2,4	20,8	1,2
	1990	43,3	7,3	35,1	3,9	26,7	4,5
	1991	30,1	7,9	22,1	2,5	19,1	0,4
Simbabwe	1987	281,7	129,6	151,0	41,6	101,7	7,8
	1988	373,7	66,2	305,6	45,1	253,0	7,4
	1989	493,7	75,2	417,1	56,1	341,8	19,2
	1990	325,6	74,3	250,9	48,0	195,5	7,4
	1991	395,5	99,9	294,7	35,8	240,7	18,2
Malawi	1987	114,9	113,1	1,5	0,0	-	1,5
	1988	41,0	40,3	0,6	0,1	-	0,5
	1989	53,8	53,1	0,7	0,2	-	0,5
	1990	73,6	72,9	0,6	0,3	-	0,3
	1991	113,2	107,8	5,3	5,1	-	0,2
Namibia	1987	-	-	-	-	-	-
	1988	-	-	-	-	-	-
	1989	-	-	-	-	-	-
	1990	26,2	1,2	24,8	6,2	17,7	0,9
	1991	49,8	27,9	21,7	6,2	13,8	1,7
Botsuana	1987	45,3	29,1	16,0	1,0	12,7	2,3
	1988	38,3	18,8	19,4	0,5	18,6	0,4
	1989	38,8	27,2	11,5	0,8	10,7	0,0
	1990	58,0	30,1	27,8	0,6	26,0	1,2
	1991	59,0	29,2	29,8	0,0	29,3	0,5
Swasiland	1987	13,4	12,4	1,1	0,3	0,1	0,7
	1988	8,4	6,6	1,7	0,2	0,5	1,1
	1989	9,4	8,5	0,9	0,0	0,3	0,6
	1990	23,8	21,1	2,6	0,0	0,9	1,7
	1991	20,9	19,0	1,9	0,1	0,5	1,3
Lesotho	1987	3,4	0,8	2,5	0,0	0,0	2,5
	1988	4,5	0,9	3,6	0,0	0,1	3,5
	1989	5,5	0,9	4,6	0,1	0,2	4,4
	1990	5,4	1,2	4,2	-	-	4,2
	1991	16,8	1,9	14,8	-	0,0	14,8
Amerika	1987	11 484,3	5 840,3	5 559,8	2 659,1	1 220,8	1 679,9
	1988	13 449,9	6 804,0	6 569,3	2 706,5	1 922,8	1 940,0
	1989	15 492,0	7 081,7	8 285,3	3 193,0	2 662,4	2 429,9
	1990	15 070,6	6 600,8	8 355,9	3 079,8	2 435,5	2 840,5
	1991	15 657,0	7 246,3	8 341,2	3 190,3	2 117,1	3 033,9
Grönland	1987	48,9	1,6	47,1	46,8	-	0,3
	1988	66,0	20,4	45,5	45,1	0,0	0,4
	1989	97,1	47,3	49,8	49,0	0,0	0,8
	1990	55,1	23,6	30,1	29,8	-	0,3
	1991	13,7	5,7	8,0	7,8	0,1	0,1
St. Pierre, Miquelon	1987	5,5	5,3	0,1	-	-	0,1
	1988	0,7	0,5	0,2	0,0	0,0	0,2
	1989	1,3	0,9	0,3	-	0,0	0,3
	1990	1,0	0,7	0,3	-	0,0	0,3
	1991	6,1	5,7	0,4	-	0,0	0,4
Mexiko	1987	728,7	131,6	575,4	174,5	41,7	359,2
	1988	757,4	123,2	622,9	174,2	51,7	396,9
	1989	933,8	138,6	779,9	143,1	53,6	583,2
	1990	962,0	108,9	834,0	124,3	55,8	653,9
	1991	1 092,1	119,3	954,5	161,3	45,6	747,6
Bermuda	1987	1,9	0,1	1,8	-	1,5	0,3
	1988	2,6	0,2	2,2	-	1,9	0,3
	1989	0,4	0,2	0,3	-	0,1	0,2
	1990	1,2	0,7	0,4	-	-	0,4
	1991	0,5	0,3	0,1	-	-	-

1) Einschl. Rückwaren und Ersatzlieferungen.

⁴ Ein- und Ausfuhr (Spezialhandel) nach Ländergruppen und einzelnen Entwicklungsländern, unterteilt nach Warengruppen
der Ernährungswirtschaft und der Gewerblichen Wirtschaft

4.1 Einfuhr

Mill. DM

Ursprungsland	Jahr	Insgesamt ¹⁾	Ernährungs- wirtschaft	Gewerbliche Wirtschaft			
				zusammen	Rohstoffe	Halbwaren	Fertigwaren
Guatemala	1987	128,0	119,3	8,5	6,8	0,2	1,4
	1988	154,7	137,7	16,3	15,0	0,4	0,9
	1989	174,0	162,3	11,3	9,6	0,3	1,4
	1990	106,5	89,9	16,3	14,3	0,4	1,6
	1991	95,7	87,7	7,4	4,4	0,5	2,4
Belize	1987	0,1	0,1	0,0	-	0,0	0,0
	1988	0,7	0,7	0,0	-	-	0,0
	1989	2,1	2,1	0,0	-	-	0,0
	1990	1,8	1,7	0,2	0,0	-	0,1
	1991	2,0	2,0	-	-	-	-
Honduras	1987	174,5	159,3	15,1	11,0	3,1	1,0
	1988	165,9	148,9	16,9	13,0	2,9	1,0
	1989	159,5	143,6	15,2	11,0	3,7	0,5
	1990	150,3	138,0	11,9	6,4	3,9	1,5
	1991	130,8	118,6	12,1	5,8	4,2	2,1
El Salvador	1987	199,8	183,8	15,1	8,9	5,2	1,0
	1988	309,4	298,5	10,9	1,2	6,2	3,5
	1989	212,5	203,8	8,7	0,9	4,0	3,9
	1990	172,3	157,4	14,6	0,4	2,8	11,4
	1991	178,5	165,3	12,8	0,9	3,0	8,9
Nicaragua	1987	57,1	52,3	4,8	4,6	0,1	0,1
	1988	87,5	83,4	4,0	1,0	0,1	2,9
	1989	98,4	95,3	3,0	2,2	0,3	0,4
	1990	86,8	77,8	9,0	7,1	0,4	1,5
	1991	95,8	92,7	3,0	1,6	0,1	1,4
Costa Rica	1987	256,9	249,4	6,5	0,4	0,6	5,6
	1988	295,1	286,1	8,5	0,9	0,1	7,5
	1989	337,6	327,0	9,8	1,3	0,2	8,3
	1990	422,1	412,4	9,1	1,3	0,0	7,7
	1991	471,8	457,5	13,5	0,9	0,1	12,6
Panama	1987	260,8	239,9	19,8	0,1	1,6	16,1
	1988	275,0	258,6	15,4	1,2	2,3	11,9
	1989	291,6	275,6	15,1	0,6	0,3	14,2
	1990	423,2	413,1	10,0	0,0	1,8	8,2
	1991	368,3	340,8	27,0	0,8	0,2	25,9
Anguilla	1987	-	-	-	-	-	-
	1988	0,0	0,0	-	-	-	-
	1989	-	-	-	-	-	-
	1990	0,0	0,0	0,0	-	-	0,0
	1991	0,0	0,0	0,0	-	-	0,0
Kuba	1987	41,1	18,6	19,8	1,6	14,9	3,3
	1988	128,3	26,6	99,8	6,2	89,8	3,8
	1989	57,1	20,0	32,9	3,9	23,2	5,9
	1990	42,3	20,8	18,0	2,7	11,1	4,2
	1991	38,6	23,3	11,9	0,8	8,1	3,0
St. Christoph u. Nevis	1987	0,1	-	0,1	-	-	0,1
	1988	0,0	-	0,0	-	-	0,0
	1989	0,0	0,0	0,0	-	-	0,0
	1990	0,1	-	0,1	-	-	0,1
	1991	0,0	-	0,0	-	-	0,0
Haiti	1987	12,6	8,1	4,5	0,4	0,1	4,0
	1988	12,9	7,9	5,0	0,6	0,0	4,4
	1989	13,0	7,7	5,2	1,2	0,0	4,0
	1990	9,4	3,9	5,5	0,1	-	5,3
	1991	13,3	5,4	6,9	0,1	-	6,8
Bahamas	1987	14,3	2,6	11,0	0,0	-	11,0
	1988	12,2	5,0	7,2	0,0	0,0	7,2
	1989	12,2	5,1	7,0	0,0	-	7,0
	1990	152,9	8,1	144,6	0,7	0,0	143,8
	1991	14,8	8,0	6,2	0,0	0,0	6,1
Turks-, Caicosinseln	1987	0,0	0,0	0,0	-	-	0,0
	1988	0,0	0,0	0,0	-	-	0,0
	1989	0,0	0,0	0,0	0,0	-	0,0
	1990	0,0	0,0	-	-	-	-
	1991	0,1	0,1	-	-	-	-
Dominik. Republik	1987	23,2	4,4	18,4	0,0	17,8	0,5
	1988	29,6	5,3	24,1	0,0	23,1	1,0
	1989	69,9	6,1	63,6	0,0	61,8	1,7
	1990	47,3	10,4	36,7	0,0	35,4	1,3
	1991	53,4	17,3	36,0	0,0	27,2	8,7
Am. Jungferninseln	1987	0,1	0,0	0,0	-	-	0,0
	1988	0,1	0,0	0,1	-	-	0,1
	1989	0,2	-	0,0	-	-	0,0
	1990	0,0	-	0,0	-	-	0,0
	1991	0,1	-	0,1	-	-	0,1
Guadeloupe	1987	1,2	0,8	0,0	-	-	0,0
	1988	0,5	0,5	0,0	-	-	0,0
	1989	0,6	0,4	0,2	-	-	0,2
	1990	1,4	0,9	0,5	-	-	0,5
	1991	0,5	0,1	0,4	-	-	0,4
Antigua und Barbuda	1987	0,0	0,0	0,0	-	-	0,0
	1988	3,4	0,0	3,4	-	-	3,4
	1989	12,6	0,2	12,4	-	-	12,4
	1990	0,2	0,1	0,0	-	-	0,0
	1991	0,5	0,1	0,3	-	-	0,3
Dominica	1987	0,1	0,1	0,0	-	-	0,0
	1988	0,4	0,3	0,1	-	0,0	0,1
	1989	0,3	0,2	0,1	-	-	0,1
	1990	0,1	0,0	0,0	-	-	0,0
	1991	0,1	0,0	0,1	-	-	0,1
Brit. Jungferninseln	1987	0,1	-	0,0	-	-	0,0
	1988	0,0	-	0,0	-	-	0,0
	1989	1,1	1,0	0,0	-	-	0,0
	1990	0,2	0,1	0,1	-	-	0,1
	1991	1,3	0,0	1,2	-	1,2	0,1

1) Einschl. Rückwaren und Ersatzlieferungen.

4 Ein- und Ausfuhr (Spezialhandel) nach Ländergruppen und einzelnen Entwicklungsländern, unterteilt nach Warengruppen
der Ernährungswirtschaft und der Gewerblichen Wirtschaft

4.1 Einfuhr

Mill. DM

Ursprungsland	Jahr	Insgesamt ¹⁾	Ernährungs- wirtschaft	Gewerbliche Wirtschaft			
				zusammen	Rohstoffe	Halbwaren	Fertigwaren
Martinique	1987	34,8	34,8	-	-	-	-
	1988	28,0	27,9	0,0	-	-	0,0
	1989	35,6	35,1	0,4	-	-	0,4
	1990	36,3	35,7	0,6	-	-	0,6
	1991	32,8	32,5	0,2	-	-	0,2
Kaimaninseln	1987	1,0	0,3	0,2	-	-	0,2
	1988	1,6	-	1,4	-	1,4	0,0
	1989	1,6	0,0	1,5	-	1,4	0,1
	1990	0,2	0,0	0,2	-	-	0,2
	1991	0,2	0,0	0,2	-	-	0,2
Jamaika	1987	85,4	7,6	77,4	0,1	75,8	1,5
	1988	73,0	12,7	59,4	0,1	56,4	2,9
	1989	133,0	8,2	124,3	0,1	119,5	4,6
	1990	88,6	10,2	78,3	0,1	74,3	3,9
	1991	129,9	9,8	120,0	0,1	108,0	11,9
St. Lucia	1987	0,6	0,1	0,5	-	-	0,5
	1988	0,8	0,0	0,7	-	-	0,7
	1989	0,9	0,0	0,8	-	-	0,8
	1990	1,2	0,0	1,1	-	-	1,1
	1991	1,2	0,0	1,1	-	-	1,1
St. Vincent	1987	0,5	0,1	0,5	-	0,0	0,4
	1988	1,5	0,1	1,4	-	0,0	1,3
	1989	6,0	0,0	6,0	-	0,0	6,0
	1990	4,4	0,3	4,1	-	-	4,1
	1991	0,2	0,0	0,1	-	0,0	0,1
Barbados	1987	1,7	0,2	1,4	0,0	0,0	1,4
	1988	3,2	0,3	2,8	0,0	0,0	2,8
	1989	2,5	0,2	2,0	0,0	-	2,0
	1990	2,5	0,9	1,5	0,0	0,0	1,5
	1991	2,3	0,9	1,4	0,0	-	1,4
Trinidad u. Tobago	1987	29,2	0,4	28,7	4,7	5,4	18,5
	1988	21,3	0,7	20,2	4,1	4,7	11,5
	1989	35,4	14,3	21,0	4,4	0,5	16,1
	1990	30,5	1,8	28,6	3,9	0,1	24,6
	1991	23,1	17,2	5,9	4,6	0,0	1,3
Grenada	1987	9,5	9,4	0,0	-	-	0,0
	1988	10,5	8,3	2,3	0,1	-	2,1
	1989	5,2	5,0	0,2	0,1	-	0,1
	1990	3,0	2,8	0,2	0,1	0,1	0,0
	1991	3,5	3,4	0,1	-	-	0,1
Aruba	1987	0,6	-	0,6	-	0,6	0,0
	1988	2,7	0,4	0,0	-	-	0,0
	1989	0,6	-	0,6	-	0,6	0,1
	1990	0,1	0,0	0,0	-	-	0,0
	1991	0,6	-	0,6	-	0,5	0,1
Niederl. Antillen	1987	7,9	1,7	6,1	0,1	0,6	5,5
	1988	8,3	1,2	6,5	-	3,9	2,6
	1989	14,5	1,3	13,1	-	8,2	5,0
	1990	37,8	0,8	36,3	-	27,9	8,4
	1991	56,4	0,4	55,6	-	49,7	5,9
Kolumbien	1987	1 440,8	1 375,0	64,5	10,9	25,5	28,0
	1988	1 265,5	1 152,0	111,1	49,6	34,1	27,3
	1989	1 268,7	1 166,0	102,1	24,4	42,2	35,4
	1990	1 122,5	1 022,9	97,1	20,5	20,9	55,7
	1991	1 322,9	1 195,4	125,6	40,7	13,2	71,7
Venezuela	1987	1 149,0	10,4	1 134,5	1 070,5	35,7	28,2
	1988	1 094,5	18,9	1 068,5	940,9	87,4	40,3
	1989	1 334,2	12,1	1 312,1	1 129,1	129,8	53,2
	1990	1 396,1	13,0	1 378,6	1 174,5	142,2	61,9
	1991	1 360,5	11,5	1 344,5	1 182,2	121,9	40,3
Guyana	1987	26,0	8,3	17,7	17,7	-	0,0
	1988	23,0	7,3	15,7	15,7	-	0,0
	1989	30,1	5,2	12,5	10,9	1,4	0,2
	1990	14,5	3,0	10,2	10,1	-	0,1
	1991	11,8	2,5	9,2	8,9	0,2	0,1
Suriname	1987	53,8	27,2	26,5	0,5	25,9	0,0
	1988	46,5	15,3	31,2	0,8	30,3	0,1
	1989	90,8	13,4	77,4	0,9	76,5	0,1
	1990	83,5	14,9	68,7	0,1	68,2	0,4
	1991	45,2	4,5	40,5	0,1	40,3	0,1
Franz.-Guayana	1987	0,8	-	0,8	0,6	0,2	0,0
	1988	1,5	0,0	1,2	0,1	1,0	0,1
	1989	35,1	0,1	0,6	0,1	0,0	0,5
	1990	40,9	0,1	0,3	-	-	0,3
	1991	1,2	0,1	0,1	0,0	-	0,1
Ecuador	1987	223,6	211,3	11,3	0,6	7,7	3,1
	1988	252,5	245,1	6,3	1,2	1,5	3,6
	1989	217,2	208,5	7,9	0,5	4,0	3,4
	1990	202,7	192,0	9,5	1,4	2,1	6,0
	1991	439,2	430,3	7,5	0,2	1,1	6,3

1) Einschl. Rückwaren und Ersatzlieferungen.

4 Ein- und Ausfuhr (Spezialhandel) nach Ländergruppen und einzelnen Entwicklungsländern, unterteilt nach Warengruppen
der Ernährungswirtschaft und der Gewerblichen Wirtschaft

4.1 Einfuhr

Mill. DM

Ursprungsland	Jahr	Insgesamt ¹⁾	Ernährungs- wirtschaft	Gewerbliche Wirtschaft			
				zusammen	Rohstoffe	Halbwaren	Fertigwaren
Peru	1987	250,6	86,3	163,2	82,5	63,5	17,2
	1988	293,1	97,8	194,4	71,9	97,7	24,9
	1989	689,0	260,2	426,9	234,2	164,0	28,7
	1990	429,0	204,9	223,6	80,1	116,1	27,4
	1991	397,3	174,7	221,7	72,5	117,7	31,5
Brasilien	1987	3 994,0	1 569,0	2 393,4	1 021,5	452,3	919,7
	1988	4 952,2	2 078,0	2 851,2	1 028,2	717,4	1 105,7
	1989	5 657,1	2 234,2	3 404,7	1 203,2	888,0	1 313,5
	1990	5 105,1	1 702,8	3 381,4	1 177,5	768,4	1 435,5
	1991	5 409,6	1 701,7	3 686,9	1 210,4	802,6	1 673,8
Chile	1987	807,1	317,8	482,1	64,8	384,8	32,6
	1988	1 175,4	363,4	802,0	129,6	642,9	29,6
	1989	1 468,2	328,7	1 134,9	132,0	953,0	49,8
	1990	1 483,6	294,9	1 184,8	193,6	933,7	57,5
	1991	1 345,8	361,1	981,5	230,7	672,9	77,9
Bolivien	1987	19,1	1,0	18,0	5,1	10,0	2,8
	1988	24,0	4,0	19,7	2,9	12,3	4,5
	1989	40,1	11,8	27,9	4,3	21,6	2,0
	1990	32,8	6,3	26,3	2,4	22,3	1,7
	1991	43,2	8,2	33,9	8,1	18,1	7,8
Paraguay	1987	61,3	34,7	26,3	15,6	3,8	6,9
	1988	57,6	27,9	29,5	21,7	1,3	6,5
	1989	123,0	91,4	28,5	20,9	2,0	5,6
	1990	138,2	98,0	40,1	29,2	1,7	9,2
	1991	113,5	54,5	57,9	49,5	1,6	6,8
Uruguay	1987	236,0	74,0	161,4	43,3	16,5	101,6
	1988	206,6	75,4	129,8	52,4	0,3	77,2
	1989	209,4	78,9	128,9	54,1	-	74,8
	1990	228,6	85,0	140,1	57,6	5,8	76,6
	1991	238,4	105,9	131,4	44,7	0,1	86,6
Argentinien	1987	1 095,6	893,2	196,3	65,0	25,7	105,6
	1988	1 602,1	1 263,6	329,1	127,1	51,6	150,5
	1989	1 614,0	1 169,8	431,5	146,6	102,2	182,7
	1990	1 950,0	1 442,0	500,5	138,9	140,1	221,5
	1991	2 098,9	1 681,6	412,3	151,9	78,8	181,5
Falklandinseln	1987	0,4	-	0,4	0,4	-	0,0
	1988	1,9	0,0	1,9	1,8	-	0,1
	1989	4,5	0,1	4,5	4,5	0,0	0,0
	1990	2,6	-	2,6	2,6	-	0,0
	1991	1,2	0,1	1,1	1,1	-	0,0
Asien	1987	26 724,9	2 297,4	23 898,1	2 870,2	1 492,4	19 535,5
	1988	29 354,5	2 325,9	26 625,9	3 106,7	1 274,0	22 245,2
	1989	33 707,9	2 564,3	30 655,0	4 490,5	1 563,4	24 601,2
	1990	37 182,0	2 418,5	34 292,3	5 006,9	1 327,5	27 958,0
	1991	43 842,3	2 666,5	40 783,7	4 669,9	1 138,2	34 975,7
Zypern	1987	71,7	40,1	30,0	2,3	0,8	26,9
	1988	73,6	37,9	34,0	1,3	4,6	28,2
	1989	85,7	41,2	42,2	3,0	2,8	36,4
	1990	125,5	69,3	54,4	2,8	1,2	50,4
	1991	130,6	64,3	62,4	1,0	0,7	60,7
Libanon	1987	19,1	7,9	8,7	0,1	1,9	6,6
	1988	21,2	5,5	14,5	0,8	4,5	9,2
	1989	24,1	7,5	14,3	0,6	6,1	7,5
	1990	18,0	6,2	10,3	0,3	3,6	6,4
	1991	24,6	11,0	12,7	0,8	0,4	11,5
Syrien	1987	243,6	13,4	216,3	212,1	2,0	2,1
	1988	211,3	17,5	190,8	186,8	1,6	2,4
	1989	564,1	17,8	544,3	526,9	11,7	5,7
	1990	978,3	24,4	952,4	935,9	3,1	13,4
	1991	1 159,2	23,3	1 133,9	1 098,3	7,4	28,2
Irak	1987	722,3	2,0	682,6	537,7	110,9	33,9
	1988	369,4	2,2	349,8	276,9	54,4	18,5
	1989	279,6	1,6	256,6	216,1	31,6	9,0
	1990	92,1	1,0	61,2	58,0	0,8	2,4
	1991	3,8	0,1	0,3	-	-	0,3
Iran	1987	898,0	169,9	704,4	269,8	3,2	431,3
	1988	1 119,0	213,5	894,4	497,1	0,7	396,6
	1989	1 182,4	237,4	931,7	490,1	0,5	441,1
	1990	1 284,0	238,4	1 032,4	639,1	6,6	386,7
	1991	1 317,0	312,8	989,1	469,5	4,1	515,5
Israel	1987	1 160,4	280,1	798,5	42,2	49,6	706,6
	1988	1 260,6	242,1	995,7	37,7	50,9	907,2
	1989	1 364,7	243,7	1 095,7	50,7	78,3	966,7
	1990	1 542,6	256,8	1 260,6	54,1	68,6	1 137,9
	1991	1 459,4	245,0	1 191,2	40,9	53,2	1 097,1
Jordanien	1987	32,3	0,7	26,2	0,3	1,2	24,7
	1988	38,1	0,5	31,0	0,1	23,4	7,4
	1989	31,3	0,5	27,0	0,2	8,6	18,3
	1990	43,1	1,1	33,9	1,3	3,3	29,3
	1991	38,4	1,2	34,5	0,5	13,3	20,7

1) Einschl. Rückwaren und Ersatzlieferungen.

⁴ Ein- und Ausfuhr (Spezialhandel) nach Ländergruppen und einzelnen Entwicklungsländern, unterteilt nach Warengruppen
der Ernährungswirtschaft und der Gewerblichen Wirtschaft

4.1 Einfuhr

Mill. DM

Ursprungsland	Jahr	Insgesamt ¹⁾	Ernährungs- wirtschaft	Gewerbliche Wirtschaft			
				zusammen	Rohstoffe	Halbwaren	Fertigwaren
Saudi-Arabien	1987	1 074,1	1,1	1 031,0	762,5	92,9	175,6
	1988	1 164,2	1,4	1 144,2	953,8	28,4	162,0
	1989	1 508,8	1,4	1 485,4	1 260,1	55,1	170,1
	1990	1 873,6	2,2	1 851,7	1 558,1	132,3	161,3
	1991	2 031,2	2,0	2 010,8	1 757,7	118,5	134,5
Kuwait	1987	248,6	0,0	242,9	82,0	139,6	21,4
	1988	170,1	0,0	164,7	20,8	133,0	10,9
	1989	297,9	0,2	292,1	150,1	127,5	14,4
	1990	182,8	0,7	163,6	80,0	74,1	9,5
	1991	7,4	0,1	1,7	-	0,2	1,5
Bahrain	1987	15,0	0,0	13,3	0,2	4,3	8,8
	1988	26,5	0,0	19,9	0,2	6,1	13,6
	1989	16,8	0,1	12,2	0,0	6,0	6,2
	1990	12,6	0,0	10,5	0,0	2,2	8,2
	1991	24,2	0,1	22,5	0,0	2,2	20,3
Katar	1987	37,2	-	28,6	19,8	2,8	5,9
	1988	14,8	0,0	12,9	5,8	-	7,1
	1989	35,6	0,1	31,4	28,9	0,1	2,4
	1990	59,9	0,0	55,5	31,9	-	23,6
	1991	25,1	0,3	23,7	21,3	-	2,4
Ver. Arab. Emirate	1987	422,5	1,5	384,0	318,4	54,0	11,6
	1988	152,7	1,7	132,2	63,2	55,1	13,9
	1989	378,7	2,2	356,5	253,2	74,3	29,1
	1990	323,3	2,8	296,0	176,7	27,8	91,5
	1991	323,5	2,1	300,4	127,2	13,4	159,8
Oman	1987	14,6	0,1	1,7	0,0	0,0	1,6
	1988	13,3	0,3	1,5	-	0,2	1,3
	1989	5,1	1,0	1,2	0,0	0,0	1,1
	1990	26,3	1,3	22,9	19,3	0,1	3,5
	1991	12,7	0,6	10,1	0,0	0,0	10,0
Jemen	1987	3,0	0,0	2,3	0,3	0,0	2,1
	1988	356,7	0,2	355,0	351,3	2,8	0,9
	1989	781,8	0,0	781,2	134,3	0,0	0,9
	1990	798,3	0,0	797,9	795,9	0,8	1,2
	1991	592,4	0,1	592,0	591,7	0,0	0,3
Afghanistan	1987	69,9	9,0	60,7	11,5	0,0	49,1
	1988	55,5	5,1	50,4	9,4	-	41,0
	1989	51,4	6,9	44,2	4,6	-	39,6
	1990	42,4	5,6	36,8	2,1	0,0	34,7
	1991	42,1	6,2	35,8	3,0	0,0	32,8
Pakistan	1987	527,6	30,1	492,6	60,8	9,9	421,9
	1988	583,4	40,3	532,6	57,3	14,0	461,2
	1989	597,1	31,4	555,8	35,6	14,0	506,1
	1990	741,0	38,5	698,3	34,5	23,7	640,2
	1991	914,2	28,0	879,7	14,1	18,4	847,2
Indien	1987	1 603,8	118,7	1 462,8	70,2	64,8	1 327,8
	1988	1 819,7	130,9	1 652,7	89,7	69,1	1 493,9
	1989	2 288,0	158,4	2 106,9	102,5	94,6	1 909,8
	1990	2 510,1	120,3	2 370,5	76,0	80,0	2 214,5
	1991	2 720,0	158,4	2 549,7	78,0	102,8	2 368,9
Bangladesch	1987	95,1	17,2	77,6	1,1	6,7	69,7
	1988	150,1	29,1	120,8	1,4	8,6	110,8
	1989	163,3	28,0	132,3	2,3	9,7	120,4
	1990	204,0	32,7	170,7	1,1	9,1	160,5
	1991	353,5	28,6	324,7	0,5	10,1	314,2
Malediven	1987	4,5	4,3	0,1	-	-	0,1
	1988	5,3	3,8	1,5	-	-	1,5
	1989	4,8	3,8	1,0	0,0	-	1,0
	1990	5,4	4,2	1,2	-	0,0	1,2
	1991	7,0	4,2	2,9	-	0,0	2,9

1) Einschl. Rückwaren und Ersatzlieferungen.

4 Ein- und Ausfuhr (Spezialhandel) nach Ländergruppen und einzelnen Entwicklungsländern, unterteilt nach Warengruppen
der Ernährungswirtschaft und der Gewerblichen Wirtschaft

4.1 Einfuhr
Mill. DM

Ursprungsland	Jahr	Insgesamt ¹⁾	Ernährungs- wirtschaft	Gewerbliche Wirtschaft			
				zusammen	Rohstoffe	Halbwaren	Fertigwaren
Sri Lanka	1987	231,5	39,1	190,4	26,4	1,7	162,3
	1988	240,6	34,8	204,0	25,8	1,2	176,9
	1989	255,1	38,2	215,3	33,5	1,7	180,1
	1990	281,4	35,8	243,7	27,6	1,9	214,2
	1991	378,9	45,5	331,4	21,5	0,7	309,2
Nepal	1987	75,4	0,2	75,1	0,0	-	75,1
	1988	121,4	0,2	121,1	0,0	-	121,1
	1989	134,8	0,1	133,7	0,0	0,0	133,7
	1990	142,7	0,2	142,0	0,0	0,0	142,0
	1991	207,7	0,3	206,9	0,0	-	206,9
Bhutan	1987	0,1	-	0,1	-	-	0,1
	1988	0,0	-	0,0	-	-	0,0
	1989	0,0	0,0	0,0	-	-	0,0
	1990	0,0	-	0,0	-	-	0,0
	1991	0,0	-	0,0	-	-	0,0
Myanmar	1987	13,7	1,2	12,2	7,0	1,3	4,0
	1988	12,2	1,8	9,9	7,9	1,7	0,3
	1989	16,3	0,9	15,4	11,4	3,4	0,7
	1990	16,8	5,3	11,5	9,0	1,4	1,1
	1991	13,2	7,3	5,6	2,9	1,5	1,2
Thailand	1987	1 441,9	498,8	920,4	83,1	60,0	777,3
	1988	1 600,0	474,9	1 108,7	109,6	43,9	955,2
	1989	1 961,0	549,7	1 390,3	127,0	45,7	1 217,7
	1990	2 214,8	541,0	1 656,3	86,5	37,1	1 532,7
	1991	2 900,6	628,1	2 251,5	89,1	35,8	2 126,6
Laos	1987	0,1	-	0,1	0,0	-	0,1
	1988	0,3	0,2	0,1	-	-	0,1
	1989	2,0	0,4	1,6	-	-	1,6
	1990	3,0	0,5	2,5	0,0	0,0	2,5
	1991	15,8	0,4	15,4	0,2	-	15,2
Kambodscha	1987	0,1	-	0,1	0,1	-	0,0
	1988	0,0	-	0,0	-	-	0,0
	1989	0,7	0,7	0,0	0,0	-	0,0
	1990	1,2	0,0	1,2	0,1	0,1	1,0
	1991	27,9	-	27,9	0,0	-	27,8
Indonesien	1987	895,5	421,1	462,6	86,3	87,4	288,9
	1988	964,6	437,4	520,9	78,3	109,9	332,7
	1989	1 182,7	469,1	700,0	79,7	138,7	481,5
	1990	1 471,9	404,6	1 061,3	156,9	142,6	761,8
	1991	1 967,1	441,0	1 517,7	127,3	123,2	1 267,2
Malaysia	1987	1 449,7	202,3	1 236,6	219,1	340,2	677,4
	1988	1 662,8	279,2	1 369,9	279,4	277,9	812,7
	1989	2 182,5	368,6	1 800,6	262,9	439,5	1 098,2
	1990	2 311,7	291,7	2 005,6	205,4	339,3	1 460,8
	1991	3 133,2	314,9	2 808,6	160,0	326,5	2 322,1
Brunei	1987	2,6	0,0	2,3	-	-	2,3
	1988	2,7	0,0	2,5	0,1	0,1	2,4
	1989	1,5	0,0	1,1	0,0	0,3	0,8
	1990	0,7	0,0	0,4	-	-	0,4
	1991	6,3	0,1	2,3	-	-	2,3
Singapur	1987	1 532,9	22,4	1 459,9	12,5	106,4	1 341,1
	1988	1 830,3	23,2	1 768,0	13,6	71,9	1 682,5
	1989	2 493,6	25,5	2 415,2	12,2	87,9	2 315,1
	1990	2 934,6	27,8	2 859,9	6,5	80,3	2 773,1
	1991	3 440,9	33,2	3 349,5	7,0	45,9	3 296,6
Philippinen	1987	921,8	227,2	691,3	5,9	132,7	552,7
	1988	886,4	206,0	673,4	6,8	90,5	576,1
	1989	930,1	207,5	716,6	13,3	105,0	598,3
	1990	933,8	191,5	736,2	10,6	133,8	591,8
	1991	1 104,3	191,7	907,2	21,0	78,8	807,4
Südkorea	1987	4 012,5	96,7	3 894,2	20,0	39,8	3 834,4
	1988	4 528,7	69,5	4 438,1	11,6	51,0	4 375,5
	1989	4 235,2	74,6	4 138,3	22,7	37,8	4 077,8
	1990	4 487,0	78,6	4 384,0	14,8	36,9	4 332,4
	1991	5 562,3	74,1	5 449,3	9,8	35,6	5 403,9
Taiwan	1987	4 284,4	86,2	4 177,9	13,4	100,1	4 064,3
	1988	4 940,1	57,3	4 865,0	9,8	121,6	4 733,6
	1989	5 596,8	35,4	5 537,1	13,4	155,0	5 368,7
	1990	6 139,8	26,7	6 048,7	13,6	77,0	5 958,1
	1991	7 924,7	30,9	7 862,9	17,1	136,5	7 709,2

1) Einschl. Rückwaren und Ersatzlieferungen.

4 Ein- und Ausfuhr (Spezialhandel) nach Ländergruppen und einzelnen Entwicklungsländern, unterteilt nach Warengruppen
der Ernährungswirtschaft und der Gewerblichen Wirtschaft

4.1 Einfuhr

Mill. DM

Ursprungsland	Jahr	Insgesamt ¹⁾	Ernährungs- wirtschaft	Gewerbliche Wirtschaft			
				zusammen	Rohstoffe	Halbwaren	Fertigwaren
Hongkong	1987	4 259,6	5,9	4 171,1	5,2	77,8	4 088,1
	1988	4 597,1	9,3	4 485,2	10,2	47,1	4 427,9
	1989	4 702,9	10,2	4 526,3	9,1	27,5	4 489,7
	1990	5 020,8	9,4	4 899,9	8,7	39,6	4 851,6
	1991	5 569,7	10,8	5 466,3	9,6	8,9	5 447,8
Macau	1987	339,8	-	339,6	-	0,0	339,5
	1988	361,9	-	360,5	0,0	-	360,5
	1989	351,6	0,1	351,5	0,0	0,0	351,4
	1990	358,3	-	358,3	-	0,0	358,3
	1991	403,6	-	403,5	0,0	0,0	403,5
Ozeanien	1987	605,2	238,7	365,6	233,2	130,1	2,3
	1988	683,5	218,8	464,4	254,0	207,2	3,1
	1989	856,5	220,7	635,1	457,8	170,0	7,3
	1990	404,8	173,4	229,7	179,8	47,2	2,8
	1991	366,1	146,7	218,7	147,9	69,1	1,7
Papua-Neuguinea	1987	527,5	215,7	311,7	233,0	78,3	0,3
	1988	511,4	187,8	323,6	253,8	69,2	0,6
	1989	650,6	188,9	461,2	457,6	2,7	0,8
	1990	331,4	151,7	179,7	179,2	-	0,6
	1991	272,6	124,9	147,7	147,1	0,5	0,1
Austral.-Ozeanien	1987	0,2	0,1	0,0	-	-	0,0
	1988	0,2	0,1	0,1	0,0	-	0,1
	1989	0,2	0,1	0,1	-	-	0,1
	1990	0,1	-	0,1	0,0	0,0	0,1
	1991	0,1	0,0	0,1	-	0,0	0,0
Nauru	1987	0,0	0,0	-	-	-	-
	1988	0,2	0,1	0,0	-	-	0,0
	1989	0,0	-	0,0	-	-	0,0
	1990	0,1	-	0,1	-	-	0,1
	1991	0,0	-	0,0	-	-	0,0
Salomonen	1987	3,2	3,1	0,0	0,0	-	0,0
	1988	3,8	3,7	0,1	0,0	-	0,1
	1989	3,3	3,1	0,2	0,1	-	0,1
	1990	4,5	4,3	0,2	0,1	-	0,1
	1991	5,8	5,6	0,1	0,0	-	0,1
Tuvalu	1987	-	-	-	-	-	-
	1988	0,0	-	0,0	-	-	0,0
	1989	0,0	-	0,0	-	-	0,0
	1990	-	-	-	-	-	-
	1991	0,0	-	0,0	-	-	0,0
Am.-Ozeanien	1987	0,5	0,1	0,1	-	0,1	0,0
	1988	2,4	0,1	2,4	0,0	1,8	0,6
	1989	5,5	0,0	5,5	-	5,5	0,0
	1990	0,9	-	0,9	-	0,3	0,6
	1991	0,1	0,0	0,1	-	-	0,1
Neukaledonien	1987	52,6	0,0	52,5	0,0	51,7	0,8
	1988	136,4	0,0	136,4	-	136,3	0,1
	1989	162,0	0,1	161,9	0,0	161,8	0,1
	1990	47,5	0,0	47,3	0,0	46,9	0,4
	1991	68,6	-	68,6	-	68,6	0,0
Wallis und Futuna	1987	-	-	-	-	-	-
	1988	0,0	0,0	0,0	-	-	0,0
	1989	-	-	-	-	-	-
	1990	0,0	-	0,0	-	-	0,0
	1991	-	-	-	-	-	-
Kiribati	1987	0,5	0,4	0,0	-	-	0,0
	1988	5,5	5,5	0,0	-	-	0,0
	1989	6,9	6,9	0,0	-	-	0,0
	1990	1,5	1,5	0,0	-	-	0,0
	1991	0,6	0,6	0,0	-	-	0,0
Pitcairn	1987	0,0	-	0,0	-	-	0,0
	1988	0,0	-	0,0	-	-	0,0
	1989	0,0	-	0,0	-	-	0,0
	1990	0,0	-	0,0	-	-	0,0
	1991	-	-	-	-	-	-
Neuseel.-Ozeanien	1987	0,6	0,1	0,4	0,0	-	0,4
	1988	1,0	0,1	0,9	0,1	-	0,9
	1989	1,6	0,2	1,4	-	-	1,4
	1990	0,4	0,1	0,3	-	-	0,3
	1991	0,6	0,1	0,5	0,1	-	0,4
Fidschi	1987	2,6	2,1	0,4	0,1	-	0,3
	1988	1,9	1,6	0,2	0,1	-	0,1
	1989	1,6	1,5	0,1	0,1	-	0,0
	1990	2,2	1,7	0,4	0,4	-	0,0
	1991	3,6	1,9	1,1	0,6	-	0,5
Vanuatu	1987	14,1	14,0	0,0	-	-	0,0
	1988	17,5	17,5	0,0	0,0	-	0,0
	1989	20,0	15,9	4,0	0,0	-	4,0
	1990	12,6	11,5	0,1	0,1	-	0,0
	1991	13,4	13,3	0,1	0,1	-	0,0
Tonga	1987	0,5	0,4	0,1	-	-	0,1
	1988	0,0	-	0,0	-	-	0,0
	1989	0,0	-	0,0	-	-	0,0
	1990	0,0	-	0,0	0,0	-	0,0
	1991	0,0	0,0	0,0	-	-	0,0
Westsamoa	1987	2,2	2,1	0,1	-	-	0,1
	1988	2,2	2,1	0,0	-	-	0,0
	1989	4,0	3,7	0,2	-	-	0,2
	1990	2,1	2,0	0,1	0,0	-	0,1
	1991	0,1	0,0	0,1	0,0	-	0,1

1) Einschl. Rückwaren und Ersatzlieferungen.

4 Ein- und Ausfuhr (Spezialhandel) nach Ländergruppen und einzelnen Entwicklungsländern, unterteilt nach Warengruppen
der Ernährungswirtschaft und der Gewerblichen Wirtschaft

4.1 Einfuhr

Mill. DM

Ursprungsland	Jahr	Insgesamt ¹⁾	Ernährungs- wirtschaft	Gewerbliche Wirtschaft			
				zusammen	Rohstoffe	Halbwaren	Fertigwaren
Franz.-Polynesien	1987	-0,7	0,4	0,2	-	0,0	0,2
	1988	0,9	0,2	0,5	-	-	0,5
	1989	0,9	0,3	0,4	-	-	0,4
	1990	1,3	0,7	0,4	0,0	-	0,4
	1991	0,5	0,3	0,2	-	-	0,2
<u>Industrialisierte westliche Länder</u>	1987	339 731,4	39 098,1	293 495,9	13 684,8	40 048,5	239 762,6
	1988	364 116,7	39 840,4	317 657,3	13 400,4	41 446,2	262 810,7
	1989	418 711,3	41 825,5	369 740,1	14 864,7	48 621,0	306 254,4
	1990	454 543,5	45 691,7	402 159,0	14 937,6	47 654,6	339 566,9
	1991	520 516,5	52 185,9	462 435,3	14 472,6	48 556,9	399 405,8
Europa	1987	281 025,8	35 068,4	240 070,3	10 540,7	35 481,7	194 047,9
	1988	297 411,0	36 070,4	255 962,3	9 722,5	35 523,4	210 716,3
	1989	338 016,8	38 157,0	294 261,9	10 574,6	41 569,6	242 117,7
	1990	374 472,1	42 087,5	326 843,9	11 158,5	41 391,2	274 294,2
	1991	428 191,3	48 151,6	374 688,6	10 556,6	42 973,3	321 158,7
Übrige Länder	1987	58 705,6	4 029,7	53 425,6	3 144,1	4 566,9	45 714,7
	1988	66 705,6	3 770,0	61 695,0	3 677,8	5 922,7	52 094,4
	1989	80 694,5	3 668,5	75 478,3	4 290,1	7 051,5	64 136,7
	1990	80 071,4	3 604,2	75 315,2	3 779,0	6 263,4	65 272,6
	1991	92 325,2	4 034,4	87 746,7	3 916,0	5 583,6	78 247,1
<u>Staatshandelsländer</u>	1987	19 471,4	1 855,5	17 105,7	2 339,5	6 675,8	8 090,4
	1988	20 461,1	1 894,1	18 127,0	2 213,8	6 362,5	9 550,6
	1989	25 143,5	2 269,4	22 382,5	2 569,9	8 110,5	11 702,1
	1990	29 601,9	2 429,8	26 799,4	2 612,4	8 516,5	15 670,5
	1991	38 182,5	3 090,1	34 761,1	2 440,7	9 705,3	22 615,2
Europa	1987	15 811,5	1 395,6	14 001,9	2 079,2	6 411,3	5 511,3
	1988	16 013,9	1 452,7	14 186,3	1 960,2	6 152,0	6 074,1
	1989	19 243,0	1 790,5	17 017,4	2 269,0	7 800,7	6 947,7
	1990	21 788,2	1 897,5	19 559,4	2 354,0	8 305,1	8 900,3
	1991	26 442,4	2 364,5	23 778,0	2 187,6	9 508,4	12 082,0
Asien	1987	3 659,9	459,9	3 103,8	260,3	264,5	2 579,1
	1988	4 447,3	441,4	3 940,6	253,6	210,5	3 476,6
	1989	5 900,5	478,9	5 365,0	300,9	309,8	4 754,4
	1990	7 813,7	532,3	7 240,0	258,4	211,4	6 770,2
	1991	11 740,1	725,6	10 983,1	253,1	196,9	10 533,2
Insgesamt ²⁾	1987	409 641,3	51 827,3	349 459,0	27 956,4	50 993,9	270 508,6
	1988	439 609,4	53 255,9	378 720,8	27 817,7	52 826,3	298 076,8
	1989	506 464,7	56 139,8	442 009,2	32 110,3	63 124,6	346 774,3
	1990	550 627,7	59 254,9	483 664,6	33 543,7	62 106,9	388 014,0
	1991	633 054,3	67 418,5	558 871,1	32 892,3	63 645,1	462 333,7

1) Einschl. Rückwaren und Ersatzlieferungen.

2) Einschl. Polargebiete, Schiffs- und Luftfahrzeugbedarf und Nicht ermittelte Länder und Gebiete.

4 Ein- und Ausfuhr (Spezialhandel) nach Ländergruppen und einzelnen Entwicklungsländern, unterteilt nach Warengruppen
der Ernährungswirtschaft und der Gewerblichen Wirtschaft

4.2 Ausfuhr
Mill. DM

Bestimmungsland	Jahr	Insgesamt ¹⁾	Ernährungs- wirtschaft	Gewerbliche Wirtschaft				
				zusammen	Rohstoffe	Halbwaren	Fertigwaren	
							Vor- erzeugnisse	End- erzeugnisse
<u>Entwicklungsländer</u>	1987	52 094,2	2 187,0	49 690,9	373,5	2 177,7	8 894,5	38 245,2
	1988	53 945,0	2 433,2	51 380,3	389,2	2 485,2	9 883,8	38 622,2
	1989	61 761,3	2 779,8	58 817,4	442,2	3 146,2	11 069,2	44 159,8
	1990	65 040,3	2 601,9	62 166,7	437,9	2 723,9	10 975,3	48 029,6
	1991	71 329,9	2 875,7	68 296,7	477,6	2 784,5	11 149,4	53 885,2
<u>OPEC-Länder²⁾</u>	1987	14 294,7	855,5	13 365,3	88,2	568,7	2 044,2	10 664,2
	1988	15 463,4	949,7	14 480,3	90,7	693,2	2 448,1	11 248,2
	1989	16 402,0	1 140,8	15 240,6	103,3	866,6	2 412,6	11 858,2
	1990	18 200,1	1 038,9	17 145,5	120,1	817,7	2 640,7	13 567,0
	1991	21 248,6	1 201,5	20 025,7	133,4	898,9	2 740,4	16 253,1
<u>Andere Entw.-Ldr.</u>	1987	37 799,6	1 331,5	36 325,6	285,3	1 609,0	6 850,3	27 581,0
	1988	38 481,6	1 483,6	36 900,0	298,5	1 792,0	7 435,6	27 373,8
	1989	45 359,3	1 638,9	43 576,9	339,0	2 279,6	8 656,6	32 301,6
	1990	46 840,2	1 563,0	45 021,2	317,9	1 906,2	8 334,6	34 462,6
	1991	50 081,4	1 674,2	48 271,0	344,2	1 885,6	8 409,1	37 632,1
<u>Afrika</u>	1987	9 410,2	744,7	8 628,6	104,3	369,6	1 778,8	6 375,9
	1988	9 995,5	767,5	9 211,4	93,3	443,4	2 018,9	6 655,8
	1989	10 910,2	886,9	10 013,1	101,0	485,0	2 111,1	7 316,0
	1990	11 242,1	704,3	10 520,9	105,6	419,4	2 188,1	7 807,8
	1991	10 963,3	763,6	10 184,9	98,7	462,4	2 197,1	7 426,8
<u>Marokko</u>	1987	651,4	9,8	640,6	18,3	62,9	211,9	347,5
	1988	747,1	10,9	734,7	17,2	56,3	253,2	408,0
	1989	910,5	20,8	889,1	20,0	60,0	312,4	496,7
	1990	975,4	33,9	940,8	23,0	55,0	371,2	491,6
	1991	976,1	30,9	943,7	22,9	78,8	379,7	462,4
<u>Algerien</u>	1987	1 204,3	144,6	1 053,0	6,1	42,6	211,8	792,4
	1988	1 380,3	127,4	1 249,8	14,0	76,0	271,4	888,4
	1989	1 451,1	96,3	1 352,6	7,8	49,5	210,3	1 085,0
	1990	1 479,9	36,4	1 440,7	8,2	29,5	207,6	1 195,4
	1991	1 198,8	63,0	1 130,5	4,5	35,0	175,2	915,9
<u>Tunesien</u>	1987	708,3	26,5	679,7	9,7	24,6	286,7	358,7
	1988	793,9	30,8	762,1	6,7	26,0	310,3	419,1
	1989	915,8	26,1	889,0	2,3	32,0	360,9	493,9
	1990	1 028,2	12,5	1 014,5	5,3	32,7	434,4	542,2
	1991	1 197,3	21,7	1 174,5	5,1	32,1	484,9	652,5
<u>Libyen</u>	1987	914,7	40,7	864,9	2,2	17,0	122,6	723,1
	1988	1 084,0	59,2	1 021,9	5,0	34,1	136,3	846,5
	1989	1 316,9	157,1	1 157,6	5,4	57,3	140,1	954,8
	1990	1 211,8	153,0	1 057,8	7,7	49,0	114,5	886,6
	1991	1 133,5	150,3	980,8	6,4	24,5	87,9	862,1
<u>Ägypten</u>	1987	1 924,8	171,6	1 743,6	13,1	80,5	257,2	1 392,8
	1988	1 968,2	164,7	1 799,0	11,0	89,9	254,6	1 443,5
	1989	1 957,7	178,9	1 776,7	16,5	95,1	261,0	1 404,1
	1990	1 871,9	155,0	1 708,1	15,1	62,6	277,6	1 352,9
	1991	1 770,9	132,2	1 636,7	20,2	79,0	298,3	1 239,1
<u>Sudan</u>	1987	131,8	13,6	116,8	0,2	4,7	8,6	103,2
	1988	172,1	15,6	156,4	0,6	6,2	22,9	126,7
	1989	145,7	17,2	128,5	0,3	11,6	10,6	106,0
	1990	144,0	18,4	125,3	0,1	7,1	17,3	100,8
	1991	159,7	35,6	124,1	0,1	4,4	8,1	111,5
<u>Mauretanien</u>	1987	43,8	19,5	24,2	0,2	0,8	4,6	18,6
	1988	58,1	11,6	46,5	0,1	0,7	2,7	43,0
	1989	43,9	15,3	28,6	0,2	1,4	4,8	22,2
	1990	55,4	11,4	44,0	0,1	1,3	6,5	36,1
	1991	59,9	17,0	42,8	0,2	1,0	3,4	38,2
<u>Mali</u>	1987	62,3	8,1	54,1	0,0	1,9	18,2	34,0
	1988	39,4	2,1	37,3	0,1	1,1	13,5	22,6
	1989	57,4	4,6	52,8	0,0	1,1	24,0	27,5
	1990	47,5	6,6	40,8	0,0	2,0	17,5	21,3
	1991	44,9	6,5	38,4	0,0	0,7	17,7	20,0
<u>Burkina Faso</u>	1987	26,7	0,9	25,8	0,0	1,2	1,8	22,8
	1988	29,4	3,4	26,0	0,0	1,3	2,1	22,6
	1989	26,2	0,8	25,5	0,2	0,0	2,2	23,0
	1990	26,2	2,7	23,4	0,3	0,5	5,5	17,1
	1991	26,1	0,4	25,6	0,1	0,1	7,7	17,7
<u>Niger</u>	1987	35,4	2,5	32,9	-	0,1	20,8	12,0
	1988	30,0	4,7	25,3	0,2	0,0	12,3	12,8
	1989	32,3	3,7	28,6	0,0	0,0	16,9	11,7
	1990	21,2	1,5	19,8	-	0,0	7,7	12,1
	1991	35,4	3,3	32,1	0,0	0,4	15,9	15,7

1) Einschl. Rückwaren und Ersatzlieferungen.

2) Siehe Fußnote 4) im Anhang.

4 Ein- und Ausfuhr (Spezialhandel) nach Ländergruppen und einzelnen Entwicklungsländern, unterteilt nach Warengruppen
der Ernährungswirtschaft und der Gewerblichen Wirtschaft

4.2 Ausfuhr

Mill. DM

Bestimmungsland	Jahr	Insgesamt ¹⁾	Ernährungs- wirtschaft	Gewerbliche Wirtschaft				
				zusammen	Rohstoffe	Halbwaren	Fertigwaren	
							Vor- erzeugnisse	End- erzeugnisse
Tschad	1987	10,8	0,6	10,2	-	0,0	1,4	8,8
	1988	5,9	0,2	5,6	-	0,0	1,1	4,5
	1989	12,4	2,4	10,0	-	0,0	1,2	8,8
	1990	9,7	3,6	6,1	-	0,3	0,6	5,1
	1991	7,3	1,6	5,7	-	0,1	0,6	5,1
Kap Verde	1987	7,9	2,6	5,2	0,0	0,0	0,6	4,6
	1988	11,3	3,5	7,8	-	0,0	0,3	7,4
	1989	8,3	4,3	4,0	0,0	0,0	0,1	3,8
	1990	14,5	3,1	11,4	0,0	0,1	0,1	11,2
	1991	7,1	1,3	5,7	-	0,0	0,1	5,6
Senegal	1987	74,8	10,9	63,9	0,1	2,9	24,1	36,9
	1988	67,8	9,8	58,0	0,2	2,6	21,7	33,5
	1989	63,3	11,5	51,8	0,4	1,1	17,3	33,0
	1990	96,2	5,6	90,6	0,4	2,8	25,3	62,1
	1991	71,2	12,8	58,4	0,1	2,2	25,6	30,5
Gambia	1987	23,2	9,4	13,7	0,0	1,0	2,0	10,7
	1988	35,5	24,9	10,5	0,0	0,9	1,5	8,0
	1989	29,1	17,3	11,8	0,0	1,5	1,4	8,8
	1990	25,3	10,0	15,2	0,1	1,4	6,5	7,3
	1991	30,7	6,5	24,2	0,0	0,9	11,0	12,3
Guinea-Bissau	1987	4,9	1,8	3,1	-	0,2	0,2	2,7
	1988	6,1	1,1	5,1	-	0,2	0,1	4,8
	1989	5,5	0,3	5,2	0,0	0,0	0,1	5,1
	1990	6,2	1,0	5,2	0,0	0,1	0,2	4,9
	1991	6,4	0,3	6,1	0,1	0,1	0,8	5,1
Guinea	1987	43,5	3,6	39,9	0,7	0,5	3,0	35,7
	1988	38,4	13,7	24,6	0,3	0,4	2,0	22,0
	1989	50,9	17,4	33,5	0,6	1,1	2,5	29,3
	1990	45,6	10,0	35,7	0,5	1,8	3,0	30,5
	1991	54,6	13,3	41,3	0,7	5,6	4,2	30,9
Sierra Leone	1987	35,7	4,9	30,8	0,4	1,1	1,3	28,0
	1988	33,4	8,2	25,0	0,5	0,9	3,0	20,6
	1989	47,3	17,2	29,9	0,4	0,9	1,2	27,4
	1990	38,3	13,5	24,8	0,5	1,0	1,2	22,1
	1991	32,1	10,6	21,5	0,4	1,3	0,5	19,3
Liberia	1987	68,6	4,4	64,1	1,9	3,1	11,5	47,7
	1988	73,3	8,5	64,8	1,7	5,0	7,6	50,6
	1989	118,9	18,5	100,3	2,1	6,8	9,0	82,4
	1990	397,3	5,3	392,0	0,8	2,4	4,8	384,1
	1991	218,1	4,2	213,9	0,5	0,2	0,1	213,1
Elfenbeinküste	1987	146,5	11,5	134,9	1,2	5,6	42,4	85,7
	1988	134,9	13,9	120,9	0,5	5,7	47,8	67,0
	1989	175,0	23,8	151,1	0,6	5,3	64,1	81,1
	1990	138,3	12,3	126,1	0,5	4,7	46,2	74,7
	1991	132,5	25,8	106,7	0,3	4,9	39,6	61,9
Ghana	1987	174,5	14,3	159,9	7,3	8,2	20,7	123,8
	1988	168,7	17,2	151,3	4,7	14,9	20,2	111,5
	1989	188,7	27,9	160,7	4,6	15,5	27,0	113,6
	1990	193,1	20,2	172,8	4,7	12,2	25,7	130,2
	1991	179,6	16,9	162,6	4,8	14,6	27,1	116,0
Togo	1987	70,5	6,9	63,6	7,9	0,4	9,5	45,8
	1988	56,0	6,8	49,1	5,7	1,9	6,7	34,8
	1989	75,0	10,4	64,5	5,4	1,8	10,2	47,2
	1990	74,0	5,8	68,2	7,8	0,8	14,4	45,3
	1991	58,1	6,3	51,8	6,1	0,4	7,6	37,6
Benin	1987	36,4	2,2	34,3	3,0	0,1	4,0	27,1
	1988	31,8	5,7	26,1	1,8	0,2	9,8	14,3
	1989	30,5	1,7	28,8	1,2	0,4	8,3	18,9
	1990	29,3	3,0	26,4	1,6	0,2	7,9	16,7
	1991	44,2	5,6	38,6	2,3	0,6	13,4	22,3
Nigeria	1987	959,5	40,2	917,6	15,5	38,0	220,0	644,0
	1988	906,2	51,1	854,8	9,5	39,8	268,1	537,4
	1989	997,9	50,8	946,5	15,7	51,2	262,1	617,6
	1990	1 154,3	28,4	1 125,1	13,2	47,1	274,0	790,8
	1991	1 613,5	31,0	1 581,9	8,1	64,7	333,9	1 175,1
Kamerun	1987	256,1	44,5	210,9	0,3	4,3	23,5	182,7
	1988	148,1	34,5	113,2	0,2	4,1	19,9	89,1
	1989	164,5	23,9	140,5	0,4	8,2	25,7	106,3
	1990	173,2	34,6	138,3	0,5	5,6	21,0	111,2
	1991	143,8	35,4	108,4	0,2	6,9	13,3	87,9
Zentralafrik. Rep.	1987	14,1	1,0	13,1	-	0,2	0,5	12,3
	1988	16,4	1,5	15,0	0,0	0,3	2,0	12,6
	1989	17,1	2,1	15,0	0,0	0,2	2,6	12,2
	1990	16,4	1,1	15,3	0,0	0,5	1,5	13,3
	1991	7,9	0,5	7,4	-	0,1	1,1	6,2
Äquatorialguinea	1987	4,0	0,6	3,4	0,0	0,0	0,0	3,4
	1988	4,9	2,1	2,8	0,6	0,0	0,0	2,2
	1989	3,3	0,7	2,6	0,6	-	0,0	2,0
	1990	3,8	0,7	3,1	0,0	0,0	0,0	3,0
	1991	1,5	0,4	1,1	0,3	0,0	0,0	0,7

1) Einschl. Rückwaren und Ersatzlieferungen.

4 Ein- und Ausfuhr (Spezialhandel) nach Ländergruppen und einzelnen Entwicklungsländern, unterteilt nach Warengruppen
der Ernährungswirtschaft und der Gewerblichen Wirtschaft

4.2 Ausfuhr

Mill. DM

Bestimmungsland	Jahr	Insgesamt ¹⁾	Ernährungs- wirtschaft	Gewerbliche Wirtschaft				
				zusammen	Rohstoffe	Halbwaren	Fertigwaren Vor- erzeugnisse	End- erzeugnisse
S. Tomé u. Príncipe	1987	2,1	0,8	1,3	-	-	0,0	1,3
	1988	1,1	0,4	0,7	-	-	0,0	0,7
	1989	3,0	1,0	1,9	0,0	0,0	0,0	1,9
	1990	3,4	0,6	2,8	-	0,0	0,1	2,7
	1991	3,6	0,6	2,9	0,0	0,0	0,1	2,8
Gabun	1987	56,1	5,8	48,1	0,9	1,2	6,9	41,2
	1988	88,6	4,6	84,0	0,9	1,8	7,7	73,6
	1989	59,3	2,6	56,7	1,9	2,1	6,6	46,1
	1990	40,6	4,0	36,5	1,2	1,9	5,1	28,3
	1991	36,3	4,5	31,7	1,3	1,6	4,6	24,2
Kongo	1987	28,9	2,5	26,4	1,3	0,4	4,4	20,3
	1988	34,0	3,5	30,5	1,0	0,9	3,0	25,5
	1989	43,8	2,4	41,4	0,8	1,0	4,1	35,5
	1990	40,6	4,0	36,5	1,2	1,9	5,1	28,3
	1991	36,9	3,7	33,3	1,8	1,5	4,2	25,8
Zaire	1987	245,1	11,8	232,7	0,2	3,8	30,1	198,6
	1988	209,9	9,8	200,0	0,4	6,6	29,9	163,1
	1989	206,4	7,9	198,1	0,4	5,9	40,5	151,3
	1990	227,4	8,5	218,8	0,8	5,2	32,5	180,3
	1991	175,4	6,1	169,2	0,2	4,1	14,6	150,4
Ruanda	1987	48,3	0,8	47,4	0,0	1,6	6,1	39,6
	1988	46,1	2,9	43,1	0,1	1,6	6,1	35,3
	1989	33,6	4,5	29,1	0,1	2,4	3,6	23,0
	1990	37,8	2,3	35,4	0,0	1,5	5,1	28,7
	1991	21,5	2,5	18,7	0,0	0,9	3,1	14,7
Burundi	1987	54,6	4,3	50,2	0,3	0,6	7,2	42,1
	1988	34,0	1,8	32,0	0,0	1,1	5,9	25,0
	1989	41,0	1,7	39,3	0,6	1,3	7,0	30,4
	1990	43,2	3,6	39,5	0,6	1,2	9,1	28,6
	1991	35,9	1,4	34,5	0,0	1,6	4,5	28,3
St. Helena	1987	0,0	0,0	0,0	-	-	-	0,0
	1988	0,1	-	0,1	-	-	-	0,1
	1989	0,0	-	0,0	-	-	-	0,0
	1990	0,0	-	0,0	-	-	-	0,0
	1991	0,0	-	0,0	-	-	0,0	0,0
Angola	1987	85,0	15,1	69,9	0,8	2,8	17,1	49,2
	1988	118,7	11,8	106,8	0,9	5,8	40,0	60,1
	1989	165,3	31,2	134,1	0,8	9,1	30,4	93,8
	1990	133,6	19,7	113,8	1,0	2,6	29,9	80,3
	1991	115,9	20,5	95,3	0,6	2,0	18,5	74,2
Äthiopien	1987	160,4	21,2	138,7	0,3	6,1	25,6	106,6
	1988	216,2	26,3	189,8	0,3	4,0	16,9	168,5
	1989	218,4	21,8	196,6	2,0	4,5	22,6	167,5
	1990	134,5	15,2	119,1	0,6	4,0	13,0	101,6
	1991	139,1	18,4	120,5	2,2	1,4	8,9	108,0
Dschibuti	1987	9,6	3,4	6,2	0,0	0,2	0,2	5,7
	1988	8,6	3,6	4,9	-	0,0	0,1	4,7
	1989	6,0	1,5	4,6	0,0	0,0	0,2	4,4
	1990	8,8	3,8	5,0	0,1	0,0	0,3	4,6
	1991	14,5	10,4	4,1	0,0	0,0	0,3	3,8
Somalia	1987	63,3	19,5	43,8	0,0	0,3	2,3	41,2
	1988	43,7	17,8	25,8	0,0	0,5	1,9	23,4
	1989	25,3	3,6	21,6	0,0	0,5	1,7	19,4
	1990	27,4	6,5	20,8	-	0,1	0,6	20,2
	1991	5,4	1,8	3,6	0,0	0,0	0,0	3,6
Kenia	1987	276,6	11,1	265,3	5,2	28,6	55,9	175,6
	1988	285,8	10,1	275,6	4,1	22,5	77,6	171,4
	1989	323,1	11,7	311,3	4,9	23,0	71,7	211,6
	1990	294,3	9,3	284,7	4,4	32,6	49,1	198,6
	1991	272,1	10,0	261,8	4,1	47,1	41,2	169,4
Uganda	1987	79,3	12,7	66,4	0,5	0,6	3,7	61,6
	1988	54,8	1,9	52,8	1,3	0,7	4,2	46,6
	1989	90,6	7,8	82,8	0,4	0,7	3,4	78,4
	1990	71,0	5,2	65,7	0,2	0,9	4,8	59,9
	1991	47,7	4,4	43,3	0,1	0,3	4,5	38,3
Tansania	1987	119,4	6,8	112,2	1,9	5,0	16,8	88,4
	1988	157,7	17,2	140,4	0,7	9,4	15,7	114,6
	1989	152,3	9,4	142,8	1,3	10,9	23,4	107,3
	1990	158,5	7,7	150,7	1,3	21,5	19,6	108,4
	1991	131,2	15,7	115,3	0,8	20,5	15,4	78,5
Seschellen	1987	3,9	0,0	3,8	0,0	0,1	0,3	3,4
	1988	9,7	0,6	9,1	0,0	0,2	0,4	8,6
	1989	6,9	1,0	5,8	0,0	0,1	0,6	5,1
	1990	6,5	0,1	6,4	-	0,1	0,7	5,6
	1991	7,3	0,2	7,2	0,0	0,1	0,5	6,6
Brit. Geb. Ind. Oz.	1987	0,3	-	0,3	-	-	-	0,3
	1988	0,1	-	0,1	-	-	0,0	0,1
	1989	0,0	0,0	0,0	-	0,0	-	0,0
	1990	0,1	0,0	0,1	-	-	-	0,1
	1991	0,1	0,0	0,0	0,0	-	-	0,0

1) Einschl. Rückwaren und Ersatzlieferungen.

4 Ein- und Ausfuhr (Spezialhandel) nach Ländergruppen und einzelnen Entwicklungsländern, unterteilt nach Warengruppen
der Ernährungswirtschaft und der Gewerblichen Wirtschaft

4.2 Ausfuhr

Mill. DM

Bestimmungsland	Jahr	Insgesamt 1)	Ernährungs- wirtschaft	Gewerbliche Wirtschaft				
				zusammen	Rohstoffe	Halbwaren	Fertigwaren	
							Vor- erzeugnisse	End- erzeugnisse
Mosambik	1987	63,9	12,3	51,6	0,6	1,9	5,4	43,7
	1988	48,7	5,3	43,2	0,6	1,7	7,7	33,3
	1989	59,3	10,3	49,0	1,2	1,4	7,9	38,5
	1990	69,6	9,5	60,1	0,1	3,7	5,6	50,7
	1991	51,6	12,4	39,2	0,4	1,1	8,1	29,5
Madagaskar	1987	47,0	4,8	42,1	1,5	2,4	6,0	32,2
	1988	46,7	5,0	41,7	0,8	1,8	5,7	33,4
	1989	34,2	0,9	33,3	0,5	1,3	7,5	23,9
	1990	51,6	1,5	50,1	0,5	1,8	9,0	38,7
	1991	33,6	2,2	31,3	0,6	0,9	3,8	25,9
Réunion	1987	59,6	1,4	58,2	0,4	0,2	6,6	50,9
	1988	76,0	1,4	74,5	0,4	0,2	7,6	66,3
	1989	73,7	2,3	71,4	0,5	0,2	5,1	65,5
	1990	70,4	1,9	68,5	0,4	0,3	6,3	61,4
	1991	72,2	2,4	69,7	0,7	0,1	6,8	62,1
Mauritius	1987	86,7	4,2	82,3	0,0	1,4	26,1	54,9
	1988	100,1	3,1	96,9	0,3	1,3	33,4	62,0
	1989	155,4	4,7	150,7	0,3	3,0	36,4	111,0
	1990	121,7	3,0	118,7	0,2	2,3	43,8	72,5
	1991	111,2	2,9	108,2	0,1	2,2	39,8	66,2
Komoren	1987	3,4	2,1	1,3	-	0,0	0,3	1,0
	1988	2,3	0,8	1,5	-	0,0	0,2	1,3
	1989	2,4	1,7	0,7	-	0,0	0,2	0,5
	1990	1,1	0,8	0,2	-	0,0	0,0	0,2
	1991	1,5	0,6	0,8	-	0,0	0,1	0,7
Mayotte	1987	0,0	-	0,0	-	-	0,0	0,0
	1988	0,2	0,1	0,1	-	0,0	-	0,1
	1989	0,3	0,3	0,1	-	-	0,0	0,0
	1990	1,4	0,2	1,3	-	-	0,0	1,3
	1991	0,5	0,2	0,4	0,0	-	0,0	0,3
Sambia	1987	80,1	1,9	78,2	0,3	1,5	8,6	67,8
	1988	122,2	1,2	120,8	0,1	4,0	11,1	105,6
	1989	120,6	0,9	119,7	0,3	3,5	15,2	100,8
	1990	97,4	1,3	96,1	0,3	2,0	11,9	81,9
	1991	72,9	0,9	71,9	0,2	2,5	5,3	63,9
Simbabwe	1987	136,3	2,1	133,4	1,7	7,5	32,8	91,5
	1988	181,6	3,2	177,9	0,9	9,2	45,0	122,8
	1989	169,9	4,9	164,9	0,2	9,6	37,5	117,5
	1990	181,3	1,9	179,4	0,4	10,5	37,0	131,4
	1991	257,1	1,6	255,1	0,3	13,0	49,2	192,7
Malawi	1987	34,8	0,1	34,7	0,0	0,8	2,5	31,4
	1988	40,0	0,7	39,2	0,0	0,7	3,9	34,6
	1989	42,8	0,2	42,6	0,0	1,1	4,4	37,1
	1990	57,7	0,7	56,9	0,0	1,3	3,0	52,6
	1991	46,1	0,6	45,4	0,0	1,5	1,9	42,0
Namibia	1987
	1988
	1989
	1990	21,2	3,6	17,5	1,7	1,5	0,7	13,6
	1991	19,9	4,7	15,1	1,7	0,1	1,0	12,4
Botsuana	1987	21,1	1,1	20,0	0,0	0,0	4,6	15,3
	1988	14,3	0,0	14,2	0,0	0,0	3,8	10,4
	1989	16,0	0,3	15,6	0,0	0,4	4,6	10,7
	1990	47,6	0,0	47,5	0,0	0,0	5,2	42,3
	1991	17,9	0,5	17,4	0,0	0,2	2,5	14,6
Swasiland	1987	5,2	1,0	4,1	-	0,2	0,1	3,8
	1988	9,0	0,4	8,7	0,0	0,5	0,1	8,0
	1989	11,1	1,6	9,4	0,1	0,9	0,5	8,0
	1990	14,8	1,7	13,1	0,1	1,8	0,5	10,7
	1991	6,7	-	6,7	0,0	0,8	0,5	5,4
Lesotho	1987	4,6	0,8	3,8	-	0,3	0,2	3,3
	1988	4,3	0,9	3,4	0,0	0,3	0,0	3,0
	1989	4,2	0,0	4,2	0,0	-	0,0	4,2
	1990	1,9	0,5	1,3	0,0	0,0	0,1	1,2
	1991	18,3	0,6	17,7	0,0	-	0,1	17,6
Amerika	1987	11 220,3	225,5	10 973,3	55,1	392,9	1 900,5	8 624,8
	1988	9 936,7	313,4	9 597,8	53,8	393,1	1 731,1	7 419,8
	1989	11 617,4	430,9	11 170,8	55,3	513,1	1 972,9	8 629,5
	1990	12 212,0	486,2	11 710,9	44,7	418,1	1 846,3	9 401,9
	1991	13 152,1	416,1	12 719,4	55,6	388,2	1 949,3	10 326,4
Grönland	1987	3,9	0,0	3,9	0,0	0,1	0,0	3,8
	1988	4,1	-	4,1	-	-	0,0	4,1
	1989	4,4	0,0	4,4	0,0	-	0,0	4,4
	1990	4,8	0,0	4,8	-	0,0	0,1	4,6
	1991	3,3	0,0	3,2	-	0,0	0,1	3,1
St. Pierre, Miquel	1987	1,0	0,0	1,0	-	-	0,1	0,9
	1988	0,3	0,0	0,3	-	-	0,0	0,3
	1989	0,8	0,0	0,8	-	0,0	0,1	0,7
	1990	3,7	0,1	3,6	-	-	0,1	3,5
	1991	1,3	0,0	1,2	0,0	-	0,1	1,1
Mexiko	1987	1 486,6	8,3	1 474,8	4,1	33,2	246,4	1 191,1
	1988	1 688,8	31,8	1 655,6	5,0	51,4	267,2	1 332,0
	1989	2 592,2	105,3	2 485,9	6,2	67,5	413,3	1 998,9
	1990	2 912,2	227,0	2 682,8	6,9	102,8	424,3	2 148,9
	1991	4 088,1	105,4	3 978,4	8,1	94,4	466,0	3 409,9
Bermuda	1987	28,5	3,3	25,2	0,0	0,0	5,6	19,6
	1988	17,8	3,0	14,9	0,0	0,0	6,8	8,0
	1989	18,1	3,3	14,8	-	0,1	6,7	8,0
	1990	129,4	2,6	126,8	0,0	0,0	6,1	120,6
	1991	84,1	2,1	82,0	0,0	0,1	7,4	74,6

1) Einschl. Rückwaren und Ersatzlieferungen.

4 Ein- und Ausfuhr (Spezialhandel) nach Ländergruppen und einzelnen Entwicklungsländern, unterteilt nach Warengruppen
der Ernährungswirtschaft und der Gewerblichen Wirtschaft

4.2 Ausfuhr

Mill. DM

Bestimmungsland	Jahr	Insgesamt ¹⁾	Ernährungs- wirtschaft	Gewerbliche Wirtschaft				
				zusammen	Rohstoffe	Halbwaren	Fertigwaren	
							Vor- erzeugnisse	End- erzeugnisse
Guatemala	1987	125,2	2,5	122,6	0,5	9,3	32,8	79,9
	1988	133,4	4,3	129,0	0,6	11,5	31,4	85,5
	1989	125,8	1,5	124,3	0,9	12,8	31,1	79,4
	1990	144,7	2,9	141,6	0,4	12,1	28,3	100,8
	1991	112,7	2,7	109,9	0,5	11,8	25,6	72,0
Belize	1987	0,8	0,2	0,6	-	0,0	0,1	0,5
	1988	2,1	0,1	2,0	-	0,0	0,1	1,9
	1989	1,9	0,1	1,8	-	0,1	0,2	1,6
	1990	1,6	0,0	1,6	0,0	0,0	0,0	1,5
	1991	1,6	0,0	1,6	0,0	0,1	0,1	1,5
Honduras	1987	37,7	0,5	37,2	0,1	5,1	5,0	26,9
	1988	39,2	1,5	37,6	0,2	6,6	5,3	25,5
	1989	41,7	1,1	40,6	0,2	6,8	5,3	28,4
	1990	44,5	0,7	43,8	0,1	6,4	5,7	31,6
	1991	38,0	5,4	32,6	0,8	1,7	5,3	24,8
El Salvador	1987	61,0	1,0	59,9	0,7	2,7	13,2	43,3
	1988	64,3	0,8	63,5	0,2	2,2	13,5	47,6
	1989	73,3	0,5	72,7	0,2	4,0	21,4	47,2
	1990	79,0	0,4	78,6	0,2	5,0	17,2	56,2
	1991	113,7	0,5	113,1	0,2	3,9	17,9	91,1
Nicaragua	1987	35,0	1,1	33,9	0,1	0,6	7,1	26,2
	1988	25,8	4,3	21,5	0,1	1,2	4,1	16,1
	1989	33,2	2,1	31,0	0,1	0,7	1,1	29,1
	1990	19,7	0,2	19,6	0,1	1,1	3,5	14,9
	1991	20,6	0,4	20,2	0,0	0,3	2,0	17,8
Costa Rica	1987	113,4	2,3	110,8	0,4	10,9	34,0	65,5
	1988	82,1	1,5	80,3	0,2	8,0	21,1	51,0
	1989	110,1	2,5	107,6	0,3	7,7	23,9	75,7
	1990	112,8	1,5	111,2	0,2	6,6	23,1	81,3
	1991	91,3	1,5	89,7	0,2	5,4	21,0	63,1
Panama	1987	128,6	2,9	125,6	0,3	4,9	17,0	103,5
	1988	99,8	2,2	97,5	0,2	3,4	9,0	85,0
	1989	147,6	6,8	140,7	0,1	4,4	13,3	122,9
	1990	106,4	3,9	102,5	0,4	3,3	11,0	87,9
	1991	195,1	3,8	191,2	1,1	1,1	13,5	175,4
Anguilla	1987	0,2	-	0,2	-	-	-	0,2
	1988	0,1	-	0,1	-	0,0	0,0	0,1
	1989	0,3	0,1	0,1	-	-	0,0	0,1
	1990	0,2	0,0	0,2	0,1	-	0,1	0,0
	1991	0,1	-	0,1	-	-	-	0,1
Kuba	1987	124,9	9,1	115,6	0,7	4,2	24,7	86,0
	1988	158,9	32,5	120,4	1,2	7,2	22,7	89,4
	1989	234,0	76,8	156,7	1,1	6,3	32,4	116,9
	1990	161,3	54,9	106,3	0,5	2,4	17,6	85,8
	1991	98,6	21,6	76,7	0,2	2,7	16,1	57,6
St. Christoph u. Nevis	1987	0,1	0,0	0,1	-	0,0	0,0	0,1
	1988	0,2	0,0	0,1	-	0,0	0,0	0,1
	1989	0,3	0,0	0,2	0,0	0,0	0,0	0,2
	1990	0,2	0,1	0,2	-	0,0	-	0,2
	1991	0,2	0,1	0,1	-	0,0	0,0	0,1
Haiti	1987	38,8	21,7	17,1	0,2	1,2	1,7	13,9
	1988	51,8	34,9	16,9	0,3	1,0	1,8	13,8
	1989	45,3	26,3	18,9	0,1	0,6	5,4	12,8
	1990	24,8	10,2	14,6	0,1	0,8	3,2	10,5
	1991	19,4	6,7	12,7	0,1	1,1	3,4	8,1
Bahamas	1987	30,1	12,0	18,0	-	0,1	1,2	16,7
	1988	29,5	10,8	18,7	0,0	0,0	1,6	17,0
	1989	35,8	12,1	23,6	0,1	0,1	5,3	18,1
	1990	420,6	7,3	413,3	0,0	0,0	1,5	411,7
	1991	34,1	4,8	29,3	0,0	0,1	0,8	28,4
Turks-, Caicosins	1987	0,5	0,4	0,1	-	0,0	0,0	0,0
	1988	0,4	0,4	0,1	-	-	0,0	0,0
	1989	0,5	0,4	0,1	-	-	-	0,1
	1990	1,2	0,4	0,8	-	-	0,7	0,1
	1991	1,2	0,4	0,8	-	0,0	0,7	0,1
Dominik. Republik	1987	77,3	2,3	74,9	0,2	8,2	17,5	49,0
	1988	56,4	5,4	50,9	0,2	5,0	11,2	34,5
	1989	72,0	4,8	67,2	0,2	7,2	18,5	41,3
	1990	65,4	3,0	62,3	0,1	7,6	14,3	40,3
	1991	51,7	1,4	50,3	0,2	7,2	12,2	30,6
Am. Jungferninseln	1987	7,7	1,4	6,3	-	0,0	0,0	6,3
	1988	3,5	1,3	2,2	-	0,0	0,0	2,1
	1989	4,0	1,2	2,8	-	-	0,2	2,6
	1990	3,5	0,9	2,7	-	-	0,0	2,6
	1991	6,2	0,6	5,6	-	0,0	2,6	3,0
Guadeloupe	1987	37,9	0,9	37,1	0,2	0,1	2,6	34,2
	1988	49,4	1,6	47,8	0,2	0,2	1,8	45,6
	1989	57,0	2,5	54,5	0,2	0,1	1,5	52,7
	1990	62,5	3,1	59,3	0,2	0,1	2,7	56,3
	1991	51,1	2,0	48,9	0,3	0,1	2,4	46,1
Antigua und Barbuda	1987	24,5	0,5	24,0	-	0,0	0,0	24,0
	1988	3,2	0,6	2,6	0,0	0,0	0,2	2,4
	1989	7,6	1,1	6,6	0,0	0,0	1,1	5,5
	1990	10,2	0,8	9,5	-	0,0	0,3	9,2
	1991	4,9	0,6	4,3	-	0,0	0,1	4,2
Dominica	1987	1,8	0,9	0,9	-	0,0	0,1	0,8
	1988	2,3	1,0	1,2	-	0,1	0,1	1,1
	1989	2,6	0,6	2,0	0,0	0,0	0,3	1,7
	1990	4,8	0,7	4,1	-	0,0	0,1	4,0
	1991	2,7	1,3	1,3	0,0	0,0	0,2	1,1
Brit. Jungferninseln	1987	0,4	0,1	0,3	-	0,0	0,0	0,2
	1988	0,8	0,1	0,7	-	-	0,0	0,7
	1989	6,9	0,1	6,8	-	0,0	0,2	6,7
	1990	0,6	0,2	0,5	-	-	0,0	0,4
	1991	19,9	0,1	19,8	-	0,0	0,1	19,7

1) Einschl. Rückwaren und Ersatzlieferungen.

4 Ein- und Ausfuhr (Spezialhandel) nach Ländergruppen und einzelnen Entwicklungsländern, unterteilt nach Warengruppen
der Ernährungswirtschaft und der Gewerblichen Wirtschaft

4.2 Ausfuhr

Mill. DM

Bestimmungsland	Jahr	Insgesamt ¹⁾	Ernährungs- wirtschaft	Gewerbliche Wirtschaft				
				zusammen	Rohstoffe	Halbwaren	Fertigwaren	
							Vor- erzeugnisse	End- erzeugnisse
Martinique	1987	39,8	0,8	39,1	0,4	0,1	2,0	36,6
	1988	53,3	1,2	52,0	0,5	0,1	1,1	50,3
	1989	55,1	1,2	53,3	0,7	0,1	1,6	50,9
	1990	67,7	1,9	65,7	0,7	0,1	2,7	62,1
	1991	58,1	1,5	56,6	0,9	0,1	2,7	52,8
Kaimaninseln	1987	225,8	0,4	225,4	-	0,0	0,1	225,3
	1988	20,6	0,3	20,3	-	0,0	0,0	20,2
	1989	1,5	0,3	1,2	-	0,0	0,0	1,2
	1990	1,7	0,3	1,5	-	0,0	0,1	1,4
	1991	5,3	0,3	5,0	0,0	0,0	0,0	5,0
Jamaika	1987	54,2	11,3	42,8	0,0	1,9	3,9	37,1
	1988	37,8	8,3	29,4	0,0	2,8	4,3	22,3
	1989	47,4	5,9	41,5	0,1	3,2	5,4	32,8
	1990	46,9	2,4	44,5	0,0	2,1	3,6	38,8
	1991	30,6	6,1	24,5	0,1	1,7	4,0	18,8
St. Lucia	1987	2,1	0,2	1,9	0,0	0,1	0,5	1,3
	1988	3,7	0,9	2,8	0,0	0,1	0,1	2,5
	1989	10,9	1,0	9,9	0,0	0,1	0,7	9,1
	1990	5,4	0,3	5,1	0,0	0,1	1,3	3,6
	1991	4,6	0,5	4,1	0,1	0,1	0,7	3,3
St. Vincent	1987	5,6	0,4	5,2	0,0	0,0	0,1	5,1
	1988	2,3	0,7	1,6	0,0	0,0	0,1	1,5
	1989	39,0	0,9	38,2	0,0	0,1	0,1	38,0
	1990	4,5	1,1	3,4	0,0	0,0	0,8	2,5
	1991	5,4	1,0	4,4	0,0	0,0	0,2	4,1
Barbados	1987	16,7	0,5	16,1	0,1	0,5	2,6	12,8
	1988	23,1	0,7	22,3	0,1	0,3	2,5	19,4
	1989	23,7	0,7	22,7	0,0	0,5	3,0	19,1
	1990	23,6	1,1	22,5	0,1	0,9	3,3	18,2
	1991	22,5	0,7	21,8	0,1	0,2	3,0	18,6
Trinidad u. Tobago	1987	105,8	6,3	99,3	1,3	5,2	8,3	84,4
	1988	48,1	5,4	42,7	1,6	2,9	11,2	26,9
	1989	41,2	3,0	38,2	0,8	4,7	5,9	26,8
	1990	38,5	3,6	34,8	0,5	2,7	4,5	27,1
	1991	35,9	3,9	32,0	0,3	3,3	5,5	22,9
Grenada	1987	1,5	0,6	1,0	-	0,1	0,1	0,8
	1988	3,6	0,8	2,9	-	0,0	0,1	2,8
	1989	1,3	0,1	1,2	-	0,0	0,2	0,9
	1990	1,0	0,1	0,9	-	0,0	0,1	0,8
	1991	1,4	0,2	1,1	-	0,0	0,1	1,0
Aruba	1987	5,7	0,0	5,7	0,0	0,2	0,4	5,2
	1988	6,2	0,2	6,0	0,0	0,1	0,3	5,6
	1989	7,4	0,3	7,2	0,0	0,1	0,5	6,6
	1990	7,8	0,5	7,3	0,0	0,1	0,5	6,7
	1991	8,7	0,7	8,0	0,0	0,1	0,7	7,2
Niederl. Antillen	1987	85,2	2,1	83,1	0,2	0,8	5,4	76,7
	1988	34,2	2,1	32,1	0,2	0,1	3,6	28,1
	1989	52,3	2,4	49,9	0,3	0,3	3,4	45,9
	1990	47,5	2,3	45,1	0,3	0,4	3,7	40,7
	1991	70,7	1,5	69,1	0,2	0,6	9,4	58,9
Kolumbien	1987	606,6	7,0	597,8	2,4	22,5	143,7	429,3
	1988	606,4	9,3	595,7	1,6	14,6	137,8	441,7
	1989	701,6	13,5	685,7	2,0	17,6	129,8	536,2
	1990	610,4	11,7	597,9	2,2	13,7	120,6	461,5
	1991	792,8	4,4	786,8	1,9	17,6	118,4	648,6
Venezuela	1987	1 240,7	20,6	1 218,7	10,1	57,5	255,5	895,7
	1988	1 342,0	50,0	1 291,2	10,2	65,9	288,4	926,6
	1989	800,7	19,8	779,8	5,0	35,9	128,0	610,9
	1990	1 072,7	15,8	1 055,9	6,7	61,1	188,3	799,8
	1991	1 114,6	15,8	1 097,8	8,3	48,2	278,4	762,8
Guyana	1987	9,3	0,7	8,6	0,0	0,6	0,4	7,6
	1988	9,1	1,0	8,1	0,0	0,2	0,3	7,6
	1989	7,2	1,9	5,3	0,0	0,3	0,5	4,4
	1990	7,2	1,6	5,6	-	0,2	0,3	5,0
	1991	10,2	0,3	9,9	-	0,2	0,3	9,4
Suriname	1987	10,4	1,0	9,3	0,1	0,2	2,6	6,4
	1988	14,3	1,1	13,1	0,1	2,2	2,3	8,6
	1989	12,8	4,3	8,6	0,1	0,3	1,7	6,4
	1990	23,5	5,4	18,1	0,2	0,1	2,2	15,7
	1991	20,8	3,9	16,9	0,1	0,2	1,7	15,0
Franz.-Guayana	1987	398,2	0,5	397,7	0,1	0,0	0,4	397,2
	1988	104,8	0,5	104,2	0,1	0,0	0,6	103,5
	1989	572,3	0,5	571,8	0,1	0,0	0,6	571,0
	1990	447,1	0,5	446,6	0,1	0,3	0,7	445,5
	1991	296,3	0,4	295,9	0,2	0,1	0,5	295,2
Ecuador	1987	278,1	4,7	272,2	3,5	14,6	54,3	199,8
	1988	209,9	2,0	207,6	2,5	10,6	53,0	141,6
	1989	230,8	4,5	226,1	4,4	16,6	69,9	135,2
	1990	219,2	2,5	216,6	2,4	9,7	63,7	140,8
	1991	242,7	3,4	239,2	1,1	11,1	58,0	169,0

1) Einschl. Rückwaren und Ersatzlieferungen.

4 Ein- und Ausfuhr (Spezialhandel) nach Ländergruppen und einzelnen Entwicklungsländern, unterteilt nach Warengruppen
der Ernährungswirtschaft und der Gewerblichen Wirtschaft

4.2 Ausfuhr

Mill. DM

Bestimmungsland	Jahr	Insgesamt ¹⁾	Ernährungs- wirtschaft	Gewerbliche Wirtschaft				
				zusammen	Rohstoffe	Halbwaren	Fertigwaren Vor- erzeugnisse	End- erzeugnisse
Peru	1987	475,4	30,4	444,7	1,5	24,2	122,7	296,2
	1988	278,0	15,2	262,4	1,4	16,3	73,0	171,6
	1989	232,0	19,2	212,2	1,6	12,1	66,4	132,1
	1990	242,4	15,6	226,8	1,2	11,9	58,4	155,4
	1991	257,3	28,4	228,9	1,3	15,1	42,0	170,5
Brasilien	1987	2 666,8	32,9	2 625,9	9,1	95,1	532,7	1 989,0
	1988	2 709,8	23,3	2 676,7	8,4	92,7	440,1	2 135,4
	1989	3 167,5	67,5	3 093,0	11,3	194,6	631,0	2 256,2
	1990	2 888,8	61,4	2 819,9	7,7	100,5	521,0	2 190,7
	1991	2 912,7	139,3	2 767,7	10,3	84,4	454,5	2 218,4
Chile	1987	584,3	12,6	570,4	8,5	36,7	87,2	437,9
	1988	620,3	26,7	592,7	10,1	36,5	81,2	464,9
	1989	826,9	23,2	803,3	6,8	51,2	118,0	627,3
	1990	821,5	20,2	800,4	4,8	27,9	102,9	664,8
	1991	779,4	18,0	760,5	6,1	29,5	109,1	615,8
Bolivien	1987	70,2	12,0	58,1	0,6	5,9	8,5	43,1
	1988	57,0	15,2	41,8	0,7	3,2	7,3	30,5
	1989	67,0	4,8	62,0	0,4	4,7	9,7	47,2
	1990	68,8	8,4	60,3	0,4	4,0	7,2	48,7
	1991	121,0	2,5	118,6	0,4	5,5	8,6	104,1
Paraguay	1987	114,4	1,7	112,3	0,3	0,6	4,8	106,6
	1988	68,3	2,1	65,1	0,4	0,7	5,1	58,9
	1989	67,6	1,2	66,2	0,3	1,2	6,1	58,6
	1990	103,6	2,4	101,0	0,4	1,0	7,2	92,5
	1991	75,3	3,4	71,9	0,3	0,8	6,6	64,3
Uruguay	1987	175,3	2,2	172,6	1,1	5,5	33,8	132,2
	1988	112,6	3,0	109,2	1,2	4,6	29,8	73,6
	1989	155,7	1,9	153,5	0,9	5,2	37,0	110,5
	1990	139,9	2,2	137,7	1,0	6,0	33,4	97,3
	1991	138,5	2,0	135,9	1,3	4,2	33,2	97,3
Argentinien	1987	1 682,1	4,9	1 675,3	8,2	39,6	221,2	1 406,2
	1988	1 057,0	5,2	1 049,8	6,2	41,0	190,7	811,9
	1989	879,9	3,4	875,5	10,5	45,5	172,2	647,3
	1990	1 007,6	4,0	1 002,5	6,9	26,7	159,7	809,2
	1991	1 107,4	16,5	1 089,8	11,0	35,3	213,9	829,7
Falklandinseln	1987	0,0	-	0,0	-	-	-	0,0
	1988	0,3	0,0	0,3	-	0,2	-	0,1
	1989	0,5	-	0,5	-	0,3	0,0	0,2
	1990	0,4	-	0,4	-	0,1	-	0,3
	1991	0,0	-	0,0	-	-	-	0,0
Asien	1987	31 348,3	1 211,3	29 979,2	211,8	1 413,6	5 194,3	23 159,4
	1988	33 900,3	1 345,1	32 466,0	238,7	1 647,9	6 122,1	24 457,3
	1989	39 116,2	1 455,5	37 522,7	283,2	2 146,9	6 979,7	28 112,9
	1990	41 446,7	1 405,4	39 801,5	285,2	1 883,8	6 934,6	30 697,9
	1991	47 115,4	1 691,0	45 298,1	321,1	1 932,7	6 996,3	36 047,9
Zypern	1987	298,1	42,9	254,9	1,0	18,7	43,6	191,7
	1988	326,2	29,7	296,1	1,1	20,2	45,9	228,9
	1989	423,0	33,1	389,6	1,4	22,5	58,1	307,6
	1990	418,2	40,1	377,8	2,0	22,7	60,9	292,3
	1991	455,4	97,1	357,8	1,8	29,9	58,6	267,6
Libanon	1987	184,3	19,1	165,1	2,0	5,9	28,8	128,4
	1988	288,7	28,1	260,3	3,4	9,3	36,9	210,7
	1989	266,2	28,8	237,1	3,8	15,0	26,0	192,3
	1990	221,7	30,4	191,2	3,5	8,2	29,6	149,9
	1991	369,4	36,4	332,8	2,8	10,0	51,8	268,2
Syrien	1987	332,2	26,4	304,0	3,3	16,0	49,5	235,2
	1988	306,4	49,9	255,5	1,8	19,7	52,7	181,3
	1989	447,9	55,6	392,0	1,8	25,9	66,1	298,3
	1990	389,9	42,9	346,5	1,1	17,4	71,5	256,4
	1991	427,6	48,2	378,9	1,5	32,7	99,2	245,4
Irak	1987	822,9	36,5	768,3	2,8	39,0	122,8	603,8
	1988	1 560,5	51,0	1 506,9	8,3	115,3	248,7	1 134,6
	1989	2 199,0	90,7	2 105,8	11,5	152,4	292,0	1 649,8
	1990	1 229,7	93,2	1 135,2	3,2	51,3	140,1	940,6
	1991	22,0	16,5	5,5	0,0	0,0	0,5	5,0
Iran	1987	2 831,6	212,0	2 602,4	16,7	80,4	401,2	2 104,1
	1988	2 890,9	161,5	2 719,6	17,3	67,2	376,2	2 258,8
	1989	2 521,5	177,8	2 341,1	26,9	53,7	421,5	1 839,0
	1990	4 171,8	271,2	3 897,4	51,3	205,7	802,0	2 838,4
	1991	6 593,9	356,8	6 231,9	75,1	238,9	946,9	4 971,0
Israel	1987	2 497,9	59,8	2 421,6	14,0	102,1	506,0	1 799,4
	1988	2 328,2	75,3	2 242,4	14,3	107,3	534,6	1 586,2
	1989	2 379,8	84,9	2 275,2	17,2	136,2	577,0	1 544,8
	1990	2 560,0	95,5	2 451,9	13,7	126,1	558,1	1 753,9
	1991	3 015,6	108,8	2 892,4	18,6	123,7	546,2	2 203,9
Jordanien	1987	416,0	30,2	383,8	4,1	10,0	73,4	296,3
	1988	311,1	13,5	297,1	3,7	13,6	40,3	239,6
	1989	310,1	17,5	291,7	4,5	8,5	35,5	243,2
	1990	245,4	25,6	219,5	5,6	9,3	32,8	171,7
	1991	283,8	50,6	232,9	4,4	14,8	41,6	172,1

1) Einschl. Rückwaren und Ersatzlieferungen.

4 Ein- und Ausfuhr (Spezialhandel) nach Ländergruppen und einzelnen Entwicklungsländern, unterteilt nach Warengruppen
der Ernährungswirtschaft und der Gewerblichen Wirtschaft

4.2 Ausfuhr

Mill. DM

Bestimmungsland	Jahr	Insgesamt ¹⁾	Ernährungs- wirtschaft	Gewerbliche Wirtschaft				
				zusammen	Rohstoffe	Halbwaren	Fertigwaren	
							Vor- erzeugnisse	End- erzeugnisse
Saudi-Arabien	1987	2 579,6	177,7	2 395,1	13,9	164,5	322,7	1 894,0
	1988	2 684,5	264,5	2 415,0	8,0	123,7	368,4	1 914,9
	1989	2 807,8	312,7	2 491,2	11,7	127,8	383,7	1 967,9
	1990	2 671,7	182,3	2 487,2	9,1	129,4	323,6	2 025,1
	1991	3 985,9	354,7	3 628,8	12,5	318,3	383,9	2 914,1
Kuwait	1987	731,0	67,4	660,0	1,3	18,8	55,1	584,8
	1988	706,4	63,6	641,6	1,4	41,4	86,8	512,0
	1989	860,4	81,9	778,0	0,7	42,1	95,4	639,7
	1990	552,1	54,1	497,2	0,8	28,3	88,6	379,4
	1991	452,1	12,9	438,8	0,2	3,9	28,1	406,6
Bahrain	1987	382,0	10,7	370,8	0,5	10,5	10,0	349,7
	1988	154,9	6,8	147,8	0,8	11,7	13,5	121,7
	1989	291,6	15,6	275,8	0,5	6,8	31,1	237,5
	1990	178,7	20,6	156,7	0,7	5,3	19,4	131,2
	1991	242,2	12,7	229,2	0,4	3,7	22,5	202,7
Katar	1987	155,7	5,1	150,3	0,5	3,0	8,0	138,8
	1988	184,4	6,6	177,5	0,5	3,7	19,4	153,9
	1989	165,3	5,7	159,5	0,6	5,6	14,5	138,9
	1990	145,2	3,9	141,2	0,4	2,8	9,4	128,5
	1991	262,0	3,4	258,4	0,4	7,3	11,3	239,4
Ver. Arab. Emirate	1987	1 324,4	87,8	1 232,6	1,3	17,9	60,1	1 153,4
	1988	1 025,8	74,1	950,2	1,7	52,1	85,7	810,7
	1989	1 330,2	125,9	1 202,8	2,5	205,9	105,2	889,2
	1990	1 833,0	172,8	1 659,4	1,4	121,0	115,3	1 421,7
	1991	1 701,6	151,3	1 549,0	2,1	67,9	130,8	1 348,2
Oman	1987	326,3	18,1	305,5	1,0	6,8	12,6	285,0
	1988	166,2	18,6	147,3	0,5	2,9	14,5	129,3
	1989	186,4	18,3	168,0	1,3	3,1	11,5	152,0
	1990	200,5	22,4	178,0	1,0	2,8	17,0	157,2
	1991	272,5	24,3	248,1	1,1	3,8	14,6	228,7
Jemen	1987	153,8	19,0	134,5	1,5	4,3	24,1	104,6
	1988	189,9	39,8	149,9	2,4	4,2	29,5	113,8
	1989	162,0	28,3	133,5	0,8	3,5	25,4	103,8
	1990	132,9	33,0	99,8	0,4	3,8	25,0	70,6
	1991	160,5	39,0	121,4	0,3	5,2	31,7	84,3
Afghanistan	1987	52,9	1,1	51,8	2,8	1,2	5,9	41,8
	1988	32,0	0,4	31,6	1,8	1,6	3,3	24,9
	1989	32,7	0,8	31,9	1,3	1,9	3,1	25,7
	1990	32,5	6,3	26,2	1,6	0,3	3,1	21,2
	1991	25,4	1,4	23,9	2,3	1,4	3,8	16,5
Pakistan	1987	899,2	25,6	869,5	7,4	63,2	152,1	646,8
	1988	915,1	21,5	892,4	6,6	60,9	163,7	661,2
	1989	957,8	15,6	941,4	13,2	32,9	166,1	729,1
	1990	894,2	17,8	871,9	12,6	48,8	148,7	661,7
	1991	1 077,8	7,9	1 068,9	13,7	46,8	177,8	830,6
Indien	1987	3 230,7	92,8	3 125,2	25,5	209,1	541,6	2 349,0
	1988	2 934,2	79,3	2 848,3	26,8	247,4	665,3	1 908,8
	1989	3 043,3	39,3	2 999,7	28,1	303,9	839,9	1 827,9
	1990	2 731,6	7,1	2 720,7	32,9	301,6	659,8	1 726,4
	1991	2 271,1	6,1	2 259,1	23,5	214,1	439,3	1 582,2
Bangladesch	1987	238,7	48,5	189,8	0,8	22,0	20,2	146,8
	1988	181,0	17,2	163,7	0,4	36,3	22,8	104,3
	1989	174,6	7,6	166,4	0,6	55,0	27,6	83,6
	1990	177,0	8,2	168,7	0,3	43,5	29,2	95,7
	1991	164,5	14,5	149,8	0,9	15,2	22,4	111,4
Malediven	1987	5,6	2,3	3,3	-	0,0	0,1	3,2
	1988	6,3	3,8	2,6	0,2	0,0	0,0	2,3
	1989	12,2	2,6	9,6	0,0	0,0	0,1	9,5
	1990	12,6	1,0	11,6	0,0	0,0	0,3	11,3
	1991	4,2	0,9	3,2	0,0	0,0	0,2	3,0

1) Einschl. Rückwaren und Ersatzlieferungen.

4 Ein- und Ausfuhr (Spezialhandel) nach Ländergruppen und einzelnen Entwicklungsländern, unterteilt nach Warengruppen
der Ernährungswirtschaft und der Gewerblichen Wirtschaft

4.2 Ausfuhr

Mill. DM

Bestimmungsland	Jahr	Insgesamt ¹⁾	Ernährungs- wirtschaft	Gewerbliche Wirtschaft				
				zusammen	Rohstoffe	Halbwaren	Fertigwaren	
							Vor- erzeugnisse	End- erzeugnisse
Sri Lanka	1987	147,5	2,2	144,7	1,4	9,2	37,7	96,4
	1988	183,4	8,6	174,6	0,7	11,2	53,6	109,2
	1989	180,8	4,8	175,9	0,7	10,6	38,0	126,6
	1990	157,8	4,8	152,9	0,7	14,9	47,0	90,4
	1991	151,6	3,9	147,1	1,7	15,1	44,7	85,6
Nepal	1987	26,0	0,3	25,7	0,1	1,0	3,0	21,5
	1988	85,2	1,3	83,9	0,0	1,4	4,8	77,6
	1989	25,1	1,1	24,0	0,1	1,1	7,0	15,8
	1990	27,1	0,8	26,3	0,1	0,6	4,1	21,4
	1991	17,2	0,2	16,9	0,0	0,6	3,2	13,1
Bhutan	1987	4,7	0,1	4,4	-	0,0	0,1	4,2
	1988	1,8	0,3	1,5	0,0	-	0,7	0,8
	1989	1,6	0,1	1,5	0,0	-	1,0	0,5
	1990	1,2	-	1,2	-	0,0	0,0	1,2
	1991	2,5	0,3	2,2	-	0,0	0,1	2,1
Myanmar	1987	73,4	5,2	67,2	0,4	1,6	12,0	53,2
	1988	79,3	2,0	77,2	2,7	3,2	16,4	55,0
	1989	61,2	0,2	61,0	1,3	4,4	16,9	38,5
	1990	65,0	0,1	64,9	0,3	3,7	20,6	40,4
	1991	55,3	0,2	55,1	0,3	1,9	6,0	46,9
Thailand	1987	1 343,4	23,8	1 313,8	13,9	67,8	212,1	1 020,0
	1988	1 591,0	42,1	1 545,9	12,3	84,3	270,5	1 178,8
	1989	1 822,3	34,9	1 782,8	17,6	85,1	309,6	1 370,5
	1990	2 240,2	41,2	2 191,9	18,4	86,8	359,2	1 727,6
	1991	2 864,3	67,4	2 788,0	32,8	74,0	366,5	2 314,7
Laos	1987	3,2	0,1	3,1	0,0	0,0	0,4	2,6
	1988	1,5	0,0	1,5	-	0,0	0,1	1,4
	1989	3,5	0,0	3,4	-	0,2	0,2	3,1
	1990	1,4	-	1,4	-	-	0,3	1,0
	1991	1,4	0,0	1,3	-	0,0	0,1	1,1
Kambodscha	1987	0,4	0,0	0,4	-	-	0,0	0,4
	1988	0,9	0,0	0,8	-	-	0,1	0,8
	1989	1,7	0,0	1,7	-	0,0	0,1	1,6
	1990	3,5	0,6	2,9	-	-	-	2,9
	1991	4,6	2,2	2,4	-	0,0	0,1	2,3
Indonesien	1987	1 196,1	12,5	1 180,0	13,4	74,2	203,2	889,2
	1988	1 399,7	33,9	1 360,4	11,3	61,7	238,0	1 049,3
	1989	1 661,1	15,1	1 642,9	9,1	66,5	283,3	1 284,0
	1990	2 418,0	21,2	2 395,3	14,4	80,9	308,4	1 991,6
	1991	2 891,7	37,9	2 851,4	13,4	77,4	300,9	2 459,7
Malaysia	1987	801,1	6,9	789,0	8,0	31,5	105,1	644,3
	1988	872,9	9,0	862,6	13,0	37,9	141,5	670,2
	1989	1 268,7	11,1	1 256,3	11,5	34,1	170,6	1 040,0
	1990	1 663,2	10,0	1 646,8	16,4	36,3	195,3	1 398,8
	1991	2 206,9	11,3	2 191,5	13,9	42,1	210,6	1 924,9
Brunei	1987	19,8	0,0	19,7	0,0	0,0	0,8	18,9
	1988	52,3	0,0	52,2	-	0,2	0,9	51,1
	1989	44,4	0,0	44,3	0,2	0,1	3,1	40,9
	1990	49,1	0,0	48,9	0,1	0,0	2,5	46,3
	1991	68,3	0,1	68,3	0,0	0,1	2,0	66,2
Singapur	1987	1 936,4	20,0	1 908,4	10,7	60,7	258,7	1 578,3
	1988	2 521,7	33,2	2 481,5	9,5	96,7	332,4	2 042,8
	1989	3 065,6	25,5	3 031,2	15,6	79,1	374,3	2 562,1
	1990	3 291,6	19,5	3 258,9	12,6	71,5	404,1	2 770,7
	1991	3 233,3	24,5	3 199,7	9,0	55,7	395,1	2 739,9
Philippinen	1987	669,7	16,9	650,8	3,1	21,1	99,4	527,1
	1988	681,9	26,3	655,0	3,1	22,3	88,4	541,2
	1989	842,2	29,4	812,2	3,7	22,9	109,8	675,7
	1990	971,1	31,0	939,1	4,8	24,0	113,5	796,8
	1991	858,9	20,0	837,9	6,6	18,8	106,0	706,6
Südkorea	1987	2 799,0	18,1	2 771,4	29,6	177,7	592,9	1 971,3
	1988	3 257,7	26,9	3 225,7	40,6	151,2	675,7	2 358,3
	1989	4 173,5	25,7	4 107,6	43,9	219,4	906,0	2 938,3
	1990	4 703,1	33,5	4 513,1	33,9	147,7	770,1	3 561,4
	1991	5 056,6	44,2	4 970,8	35,7	151,1	767,6	4 016,5
Taiwan	1987	2 664,6	50,6	2 599,9	19,7	127,0	587,6	1 865,7
	1988	3 115,3	44,5	3 054,9	25,9	147,1	660,6	2 221,4
	1989	3 988,7	45,2	3 914,8	28,1	227,8	701,4	2 957,5
	1990	3 899,5	34,6	3 854,6	14,0	201,3	740,3	2 898,9
	1991	4 402,8	42,9	4 348,2	21,1	261,5	849,7	3 215,9

1) Einschl. Rückwaren und Ersatzlieferungen.

4 Ein- und Ausfuhr (Spezialhandel) nach Ländergruppen und einzelnen Entwicklungsländern, unterteilt nach Warengruppen
der Ernährungswirtschaft und der Gewerblichen Wirtschaft

4.2 Ausfuhr

Mill. DM

Bestimmungsland	Jahr	Insgesamt ¹⁾	Ernährungs- wirtschaft	Gewerbliche Wirtschaft				
				zusammen	Rohstoffe	Halbwaren	Fertigwaren	
							Vor- erzeugnisse	End- erzeugnisse
Bongkong	1987	2 196,6	71,7	2 108,5	11,3	48,1	642,9	1 406,3
	1988	2 857,2	111,6	2 737,0	18,8	92,1	829,5	1 796,5
	1989	3 398,6	119,8	3 266,8	23,0	192,6	878,0	2 173,3
	1990	3 143,5	79,5	3 053,0	27,8	87,3	833,7	2 104,2
	1991	3 502,8	91,5	3 396,9	25,2	95,9	932,4	2 343,4
Macau	1987	3,9	-	3,8	-	0,2	0,5	3,1
	1988	5,7	-	5,7	0,0	0,2	0,5	5,0
	1989	5,6	-	5,6	0,0	0,1	0,5	4,9
	1990	12,9	0,3	12,6	-	0,4	0,9	11,3
	1991	10,1	0,7	9,4	-	0,8	0,5	8,2
Ozeanien	1987	115,3	5,4	109,9	2,2	1,5	21,0	85,2
	1988	112,5	7,2	105,0	3,3	0,8	11,7	89,2
	1989	117,5	6,5	110,8	2,7	1,2	5,5	101,3
	1990	139,5	6,0	133,4	2,5	2,7	6,3	122,0
	1991	99,2	5,0	94,2	2,2	1,1	6,8	84,1
Papua-Neuguinea	1987	28,1	0,2	27,9	0,9	0,9	16,0	10,1
	1988	28,1	0,7	27,4	0,9	0,2	8,2	18,2
	1989	14,6	0,7	13,8	1,1	0,2	1,3	11,1
	1990	11,6	0,1	11,5	0,9	1,6	2,0	7,0
	1991	15,1	0,0	15,0	1,2	0,1	1,3	12,4
Austral.-Ozeanien	1987	1,1	0,0	1,1	-	-	0,5	0,6
	1988	0,7	0,0	0,7	0,0	-	0,1	0,6
	1989	1,0	0,1	0,9	0,0	0,0	0,2	0,7
	1990	1,3	0,2	1,1	-	0,0	0,0	1,0
	1991	0,7	0,0	0,7	-	-	0,0	0,7
Nauru	1987	0,1	0,0	0,1	-	-	-	0,1
	1988	0,4	-	0,4	0,0	0,0	0,0	0,3
	1989	0,3	0,0	0,3	-	-	0,1	0,2
	1990	0,3	0,0	0,3	-	0,0	0,0	0,3
	1991	0,5	0,0	0,4	-	0,0	0,1	0,3
Salomonen	1987	0,5	0,2	0,4	0,0	0,0	0,0	0,3
	1988	1,1	0,4	0,7	0,2	0,1	0,1	0,3
	1989	0,6	0,1	0,5	0,1	0,1	0,1	0,2
	1990	1,3	0,1	1,2	0,5	0,1	0,0	0,7
	1991	1,3	0,0	1,3	0,0	0,0	0,1	1,1
Tuvalu	1987	0,1	0,0	0,1	-	-	-	0,1
	1988	0,1	-	0,1	-	-	-	0,1
	1989	0,0	-	0,0	-	-	-	0,0
	1990	0,0	-	0,0	-	-	0,0	0,0
	1991	0,0	-	0,0	-	-	-	0,0
Am.-Ozeanien	1987	7,0	0,1	6,9	0,0	0,1	0,1	6,7
	1988	6,8	0,2	6,6	0,0	0,0	0,1	6,5
	1989	8,6	0,2	8,4	-	0,0	0,1	8,3
	1990	15,9	0,4	15,5	-	0,0	0,2	15,3
	1991	4,9	0,1	4,8	-	0,0	0,1	4,7
Neukaledonien	1987	25,5	1,4	24,1	0,1	0,1	1,3	22,6
	1988	30,2	1,8	28,4	0,2	0,1	0,6	27,5
	1989	46,4	2,2	44,2	0,1	0,4	1,2	42,5
	1990	47,6	1,8	45,8	0,1	0,2	1,0	44,5
	1991	35,7	1,1	34,5	0,1	0,4	1,5	32,6
Wallis und Futuna	1987	0,0	-	0,0	0,0	-	-	0,0
	1988	0,0	0,0	0,0	-	-	-	0,0
	1989	0,0	-	0,0	-	-	-	0,0
	1990	0,2	0,0	0,2	-	-	-	0,2
	1991	0,0	-	0,0	-	-	-	0,0
Kiribati	1987	0,1	-	0,1	0,0	0,0	-	0,1
	1988	0,1	-	0,1	0,0	0,0	0,0	0,1
	1989	0,2	-	0,2	-	-	0,0	0,2
	1990	0,3	-	0,3	-	-	0,0	0,3
	1991	0,3	-	0,3	-	-	0,0	0,3
Pitcairn	1987	-	-	-	-	-	-	-
	1988	-	-	-	-	-	-	-
	1989	0,0	-	0,0	-	-	-	0,0
	1990	0,1	-	0,1	-	-	0,1	0,0
	1991	-	-	-	-	-	-	-
Neuseel.-Ozeanien	1987	4,7	0,0	4,7	-	0,0	0,2	4,5
	1988	0,6	-	0,6	-	0,0	0,1	0,5
	1989	1,4	-	1,4	-	-	0,2	1,3
	1990	1,3	0,2	1,1	-	0,0	0,3	0,8
	1991	4,4	0,1	4,3	0,0	-	0,3	4,0
Fidschi	1987	7,3	1,9	5,4	0,7	0,2	0,7	3,8
	1988	6,2	1,4	4,8	0,9	0,2	0,6	3,2
	1989	5,1	0,2	4,9	0,9	0,3	0,9	2,8
	1990	6,2	0,2	5,9	0,9	0,5	1,3	3,3
	1991	7,5	0,8	6,8	0,8	0,4	1,9	3,7
Vanuatu	1987	0,3	0,1	0,2	-	-	0,0	0,2
	1988	0,2	-	0,2	0,0	0,0	0,0	0,2
	1989	0,2	-	0,2	-	-	0,0	0,2
	1990	0,3	-	0,3	0,0	0,0	0,0	0,3
	1991	0,4	-	0,4	-	0,0	0,0	0,4
Tonga	1987	1,3	0,1	1,2	-	0,0	0,0	1,2
	1988	5,8	0,1	5,7	0,0	0,0	0,0	5,7
	1989	7,9	0,0	7,8	-	-	0,0	7,8
	1990	0,7	0,0	0,6	-	0,0	0,0	0,6
	1991	0,4	-	0,4	-	-	-	0,4
Westsamoa	1987	2,9	0,4	2,5	0,1	0,0	0,4	2,0
	1988	2,9	0,8	2,1	0,1	0,0	0,5	1,5
	1989	3,0	1,0	2,0	0,1	0,0	0,1	1,8
	1990	4,1	0,6	3,4	0,1	0,0	0,1	3,2
	1991	3,5	0,3	3,1	0,1	0,0	0,3	2,7

1) Einschl. Rückwaren und Ersatzlieferungen.

4 Ein- und Ausfuhr (Spezialhandel) nach Ländergruppen und einzelnen Entwicklungsländern, unterteilt nach Warengruppen
der Ernährungswirtschaft und der Gewerblichen Wirtschaft

4.2 Ausfuhr

Mill. DM

Bestimmungsland	Jahr	Insgesamt ¹⁾	Ernährungs- wirtschaft	Gewerbliche Wirtschaft				
				zusammen	Rohstoffe	Halbwaren	Fertigwaren	
							Vor- erzeugnisse	End- erzeugnisse
Franz.-Polynesien	1987	36,3	1,1	35,2	0,4	0,2	1,8	32,9
	1988	29,2	1,9	27,2	0,9	0,1	1,5	24,7
	1989	28,1	2,0	26,0	0,5	0,2	1,3	24,1
	1990	48,4	2,2	46,1	0,0	0,2	1,3	44,6
	1991	24,5	2,4	22,1	0,0	0,1	1,1	20,9
Industrialisierte westliche Länder	1987	451 448,3	23 193,3	425 023,8	5 990,4	24 747,0	71 802,8	322 483,5
	1988	488 161,7	25 365,0	461 073,5	6 064,5	28 077,4	80 209,3	346 722,3
	1989	548 960,8	27 132,5	520 050,5	6 801,1	31 329,0	90 364,8	391 555,5
	1990	549 227,6	26 357,4	521 036,0	6 514,4	29 264,9	88 530,5	396 726,2
	1991	545 862,9	28 927,9	514 854,6	6 435,6	28 515,5	84 704,2	395 199,3
Europa	1987	377 687,3	21 559,4	353 307,6	5 791,1	22 918,1	63 091,5	261 506,9
	1988	414 500,3	23 514,5	289 501,9	5 831,8	26 020,6	70 625,5	287 024,0
	1989	470 539,7	25 286,4	443 732,8	6 520,2	29 028,2	79 906,5	328 278,0
	1990	414 500,3	24 698,6	444 738,2	6 294,8	27 232,6	78 737,3	332 473,5
	1991	474 406,3	27 382,2	445 243,1	6 227,8	26 455,1	75 241,2	337 319,0
Übrige Länder	1987	73 761,0	1 633,9	71 716,2	199,3	1 828,9	8 711,3	60 976,7
	1988	73 661,4	1 850,5	71 571,6	232,7	2 056,8	9 583,8	59 698,4
	1989	78 421,2	1 846,1	76 317,6	280,9	2 300,8	10 458,4	63 277,5
	1990	73 661,4	1 658,8	76 297,8	219,6	2 032,3	9 793,3	64 252,7
	1991	71 466,2	1 546,4	69 620,4	207,8	2 060,5	9 465,7	57 886,4
Staatshandelsländer	1987	22 993,6	974,3	21 867,6	261,4	933,6	6 268,4	14 404,3
	1988	24 722,8	1 114,4	23 515,0	280,4	963,3	6 744,2	15 527,1
	1989	29 306,3	2 080,5	27 156,7	232,5	946,0	6 879,7	19 098,6
	1990	27 475,2	2 127,2	25 273,9	251,6	945,4	4 949,4	19 127,5
	1991	30 109,5	2 267,0	27 737,7	345,2	1 058,8	5 203,6	21 128,0
Europa	1987	17 737,8	919,3	16 700,3	201,3	813,1	5 256,3	10 429,5
	1988	19 685,1	1 078,2	18 531,0	185,0	769,9	5 595,8	11 980,2
	1989	24 515,2	1 994,5	22 470,8	188,1	805,4	5 891,6	15 585,5
	1990	23 457,6	1 987,4	21 417,1	232,1	823,4	4 477,8	15 883,8
	1991	26 012,6	2 185,0	23 737,4	291,4	915,0	4 537,0	17 994,0
Asien	1987	5 255,8	55,0	5 167,3	60,0	120,5	1 012,0	3 974,8
	1988	5 037,7	36,2	4 984,0	95,4	193,4	1 148,3	3 546,9
	1989	4 791,1	86,0	4 686,0	44,4	140,4	988,1	3 513,0
	1990	4 017,6	139,8	3 856,8	19,5	122,0	471,5	3 243,8
	1991	4 096,9	82,0	3 998,2	53,8	143,8	666,6	3 134,0
Insgesamt ²⁾ ...	1987	527 376,7	26 396,9	497 380,5	6 625,3	28 609,9	86 965,8	375 179,6
	1988	567 654,0	28 954,7	536 751,3	6 734,1	32 214,9	96 837,4	400 965,0
	1989	641 040,7	32 040,0	606 989,7	7 475,8	36 283,9	108 313,9	454 916,1
	1990	642 784,7	31 143,2	609 461,5	7 204,0	33 833,7	104 455,2	463 968,6
	1991	648 363,5	34 125,8	611 893,0	7 258,4	33 273,5	101 057,4	470 303,7

1) Einschl. Rückwaren und Ersatzlieferungen.

2) Einschl. Polargebiete, Schiffs- und Luftfahrzeugbedarf und Nicht ermittelte Länder und Gebiete.

5 Ein- und Ausfuhr (Spezialhandel) im Verkehr mit den industrialisierten westlichen Ländern,
den Staatshandelsländern und den Entwicklungsländern nach wichtigen Waren 1991
5.1 Einfuhr nach Ursprungsländern

Erzeugnisgruppe	Insgesamt ¹⁾	Industrialisierte westliche Länder ²⁾	Staatshandelsländer ²⁾	Entwicklungsländer ²⁾	
				Mill. DM	% ³⁾
Ernährungswirtschaft	67 418,5	52 185,9	3 090,1	11 953,3	17,7
Obst, Südfrüchte, Gemüse-, Obstkonserven, Frucht- säfte und dgl.	13 639,9	9 300,1	912,1	3 427,6	25,1
Lebende Tiere (ohne Schweine) Fleisch und Fleischwaren	8 950,9	7 279,0	648,3	1 023,6	11,4
Gemüse, Hülsenfrüchte zur Ernährung, Kartoffeln	5 837,6	5 344,7	305,1	187,9	3,2
Alkoholische Getränke	4 280,9	4 070,1	100,1	110,8	2,6
Nahrungsfette einschl. Ölfrüchte zur Ernährung	4 146,4	2 979,9	188,6	977,9	23,6
Lebende Pflanzen und Erzeugnisse der Ziergärtnerei	3 813,0	3 594,4	14,5	204,2	5,4
Käse	3 286,1	3 269,0	16,7	0,3	0,0
Fische und Fischzubereitungen	3 243,3	2 414,3	245,4	583,6	18,0
Kaffee	2 531,2	195,2	2,7	2 332,1	92,1
Futtermittel (ohne Getreide)	2 468,2	1 246,9	138,2	1 083,1	43,9
Getreide	2 180,8	2 068,3	43,7	68,9	3,2
Rohkakao, Kakaoerzeugnisse	1 792,7	1 117,6	8,4	666,6	37,2
Rohtabak, Tabakerzeugnisse	1 738,1	1 158,6	39,9	539,7	31,0
Eier, Eiweiß, Eigelb	768,2	760,1	4,1	3,9	0,5
Zucker	700,0	691,1	3,0	5,9	0,8
Milch	634,7	634,0	0,7	0,0	0,0
Därme	471,4	243,7	125,2	102,5	21,7
Schweine	316,8	312,9	3,8	0,1	0,0
Sonstige Güter der Ernährungswirtschaft	6 618,2	5 506,0	289,8	634,5	9,6
Gewerbliche Wirtschaft	558 871,1	462 435,3	34 761,1	61 630,7	11,0
Rohstoffe	32 892,3	14 472,6	2 440,7	15 979,0	48,6
Erdöl, roh	19 800,5	5 953,9	1 176,8	12 669,8	64,0
Eisenerze	2 356,5	1 131,5		1 225,0	52,0
Sonstige Steine und Erden	1 800,6	1 508,9	186,0	105,6	5,9
Kohlen einschl. Preßkohlen	1 408,4	861,5	500,5	46,4	3,3
Wolle und and. Tierhaare	1 082,9	926,9	33,4	122,5	11,3
Sonstige Erze und Metallaschen	949,2	822,3	43,1	83,9	8,8
Sonstige Textilrohstoffe	884,7	804,3	57,9	22,5	2,5
Baumwolle	682,4	253,3	67,7	361,4	53,0
Kupfererze und kupferhaltige Kiesabbrände	551,2	172,2	5,9	373,2	67,7
Holz zu Holzmasse, Rundholz	471,8	308,0	24,0	139,8	29,6
Sonstige Rohstoffe der chemischen Industrie	419,6	260,2	60,3	99,1	23,6
Kautschuk, Guttapercha, Balata	366,0	21,1	4,8	340,2	92,9
Zinkerze	320,4	253,3	0,4	66,7	20,8
Fette und Häute	309,8	271,4	29,7	8,8	2,8
Bauxit, Kryolith	188,2	69,9	26,7	91,6	48,7
Manganerze, Eisen-, manganhaltige Abbrände u. dgl.	148,1	132,5	0,1	15,5	10,4
Sonstige Rohstoffe	1 151,9	721,4	223,4	207,1	18,0
Halbwaren	63 645,1	48 556,9	9 705,3	5 377,6	8,4
Destillationserzeugnisse aus Mineralöl und Teer	26 551,3	19 747,5	5 762,6	1 036,0	3,9
Eisenhalbwaren	4 608,8	3 793,9	346,8	468,1	10,2
Textilgespinnte	3 914,9	3 342,0	107,6	465,3	11,9
Sonstige chemische Halbwaren	3 723,8	3 211,2	220,1	292,5	7,9
Holzmasse, Zellstoff	3 634,7	3 410,8	57,5	166,3	4,6
Kupfer, roh	3 368,5	1 433,3	1 085,7	849,4	25,2
Aluminium, roh	2 915,6	2 079,4	343,7	492,5	16,9
Bau-, und Nutzholz	2 248,7	1 584,3	353,4	311,0	13,8
Sonstige NE-Metalle	2 205,8	1 530,4	446,4	228,9	10,4
Mineralische Baustoffe	2 159,2	1 898,0	246,5	14,7	0,7
Gold für gewerbliche Zwecke	1 843,5	1 000,1	214,3	629,1	34,1
Stickstoffe a.n.g., Düngemittel	1 180,4	984,0	172,7	23,8	2,0
Kautschuk, bearbeitet	673,8	644,4	14,4	15,0	2,2
Fettsäuren, Paraffin, Vaseline	558,7	418,8	62,5	77,4	13,8
Sonstige Phosphordüngemittel	67,5	63,3	4,1	0,1	0,1
Sonstige Halbwaren	3 989,9	3 415,5	266,7	307,6	7,7
Fertigwaren	462 333,7	399 405,9	22 615,2	40 274,1	8,7
Insgesamt ⁴⁾	633 054,3	520 516,6	38 182,5	74 117,2	11,7

1) Einschl. Polargebiete, Schiffs- und Luftfahrzeugbedarf und Nicht ermittelte Länder und Gebiete.
2) Siehe Anhang, aus dem zu ersehen ist, welche Länder zu den einzelnen Ländergruppen gezählt werden.

3) Anteile an der Gesamteinfuhr bzw. -ausfuhr der betr. Erzeugnisgruppe.

4) Einschl. Rückwaren und Ersatzlieferungen.

5 Ein- und Ausfuhr (Spezialhandel) im Verkehr mit den industrialisierten westlichen Ländern,
den Staatshandelsländern und den Entwicklungsländern nach wichtigen Waren 1991

5.2 Ausfuhr nach Bestimmungsländern

Erzeugnisgruppe	Insgesamt ¹⁾	Industrialisierte westliche Länder 2)	Staats-handels-länder 2)	Entwicklungsländer ²⁾	
				Mill. DM	%)
Ernährungswirtschaft	34 125,8	28 927,9	2 267,0	2 875,7	8,4
Gewerbliche Wirtschaft	611 893,0	514 854,6	27 735,7	68 296,7	11,2
Rohstoffe	7 258,4	6 435,6	345,2	477,6	6,6
Sonstige Steine und Erden	1 384,6	1 264,6	28,0	92,0	6,6
Sonstige Textilrohstoffe	1 346,3	1 109,8	65,0	171,0	12,7
Kohlen einschl. Preßkohlen	994,0	983,1	7,2	3,6	0,4
Holz zu Holzmasse, Rundholz	836,3	741,6	91,7	3,1	0,4
Sonstige Rohstoffe der chemischen Industrie	426,8	365,9	14,2	46,7	10,9
Felle und Häute	412,8	373,1	26,8	12,9	3,1
Wolle und and. Tierhaare	383,2	312,8	45,4	25,0	6,5
Sonstige Erze und Metallaschen	220,1	198,7	5,1	16,3	7,4
Sonstige Rohstoffe	1 254,1	1 086,0	61,9	106,9	8,5
Halbwaren	33 273,6	28 515,5	1 058,8	2 784,5	8,4
Eisenhalbwaren	5 725,7	5 073,0	18,2	634,4	11,1
Textilgespinste	5 513,6	4 969,2	209,5	334,9	6,1
Destillationserzeugnisse aus Mineralöl u. Teer	5 510,8	4 043,0	386,5	166,7	3,0
Sonstige chemische Halbwaren	3 616,7	3 295,1	159,8	361,8	9,5
Mineralische Baustoffe	2 401,5	1 913,8	58,0	429,7	17,9
Aluminium, roh	1 279,5	1 242,6	5,1	31,8	2,5
Gold für gewerbl. Zwecke	1 158,3	912,7	10,9	234,7	20,3
Kupfer, roh	876,6	823,3	13,3	40,0	4,6
Sonstige NE-Metalle	789,6	718,3	16,8	54,5	6,9
Kautschuk, bearbeitet	765,3	687,7	16,5	61,0	8,0
Fettsäuren, Paraffin, Vaseline	698,0	525,7	36,2	136,1	19,5
Koks	656,5	653,5	0,2	2,8	0,4
Bau- und Nutzholz, Schnittholz	586,1	566,8	14,8	4,4	0,8
Aufbereitete Kalidüngemittel	504,9	349,3	62,7	92,8	18,4
Sonstige Halbwaren	2 990,7	2 741,5	50,3	198,9	6,7
Fertigwaren	571 361,1	479 903,5	26 331,5	65 034,5	11,4
Kraftfahrzeuge	109 825,8	98 084,0	2 748,8	8 299,8	8,2
Elektrotechnische Erzeugnisse	73 189,6	59 993,0	3 037,9	10 158,5	13,9
Sonstige Maschinen	41 061,9	30 659,2	3 012,9	7 389,8	18,0
Textil- Fertigerzeugnisse	27 480,3	23 490,9	2 067,9	1 920,1	7,0
Fahrzeuge ohne Kfz.	24 983,3	22 117,1	742,8	2 123,4	8,5
Kunststoffe	21 925,3	19 082,4	860,2	1 982,7	9,0
Sonstige Eisenwaren	19 973,5	17 104,3	738,0	2 131,2	10,7
Sonstige chemische Erzeugnisse	19 201,2	16 019,7	689,4	2 492,0	13,0
Papier und Pappwaren, Bücher	18 532,9	17 087,3	630,7	814,9	4,4
Feinmechanische und optische Erzeugnisse; Uhren	16 500,1	13 824,1	752,7	1 921,4	11,6
Büromaschinen	14 353,3	13 068,8	686,1	598,4	4,2
Pharmazeut. Erzeugnisse	13 906,7	11 559,7	651,3	1 695,6	12,2
Werkzeugmaschinen, Walzwerkanlagen	12 261,3	8 705,1	1 598,1	1 958,2	16,0
Waren aus Kunststoffen	11 905,5	10 836,0	440,4	628,7	5,3
Pumpen-, Druckluftmaschinen	11 374,7	8 835,8	646,8	1 892,1	16,6
Sonstige chemische Erzeugnisse	10 896,9	8 645,3	667,5	1 584,0	14,5
Papier- und Druckmaschinen	8 528,9	6 879,4	317,8	1 331,7	15,6
Textil- und Ledermaschinen, Lederindustriemaschinen	7 877,4	4 406,7	738,4	2 732,3	34,7
NE-Metall-Vorzerzeugnisse	7 226,9	6 579,2	117,0	530,7	7,3
Sonstige Waren aus unedlen Metallen	6 770,1	6 066,3	183,9	519,2	7,7
Blech aus Eisen	6 347,1	4 807,5	386,1	1 153,5	18,2
Fördermittel	6 307,1	5 079,4	303,5	924,1	14,7
Holzwaren	5 662,8	5 406,5	123,6	132,7	2,3
Kautschukwaren	5 568,2	4 985,8	134,3	448,1	8,0
Stab- und Formeisen	4 942,9	4 286,7	161,9	494,3	10,0
Sonstige Farbstoffe, Farben, Lacke	4 617,8	3 873,8	255,6	488,5	10,6
Landmaschinen und Ackerschlepper	4 217,6	3 655,8	177,3	384,5	9,1
Glaserzeugnisse	3 979,4	3 679,7	73,6	226,0	5,7
Nahrungsmittelindustriemaschinen	3 975,5	2 579,7	624,4	771,4	19,4
Leder, Pelze und Waren daraus	3 956,3	3 220,6	534,7	200,6	5,1
Kraftmaschinen	3 776,0	2 556,1	124,1	1 095,6	29,0
Teerfarbstoffe	3 680,0	2 662,9	101,2	915,8	24,9
Stahlröhren	2 928,3	2 009,5	489,6	429,2	14,7
Erzeugnisse aus Stein, Steinzeug, Ton und Porzellan	2 912,0	2 534,4	70,0	307,4	10,6
Werkzeuge f. Landwirtschaftl. Geräte	2 591,2	2 156,3	95,5	339,3	13,1
Draht aus Eisen	1 567,4	1 425,9	37,9	103,7	6,6
Furniere, Sperrholz	1 347,9	1 295,7	22,7	29,5	2,2
Sonstige Fertigwaren	25 208,3	20 643,1	1 286,9	3 192,5	12,7
Insgesamt ⁴⁾	648 363,5	545 862,9	30 109,5	71 329,9	11,0

Fußnoten siehe S. 42

EINFUHR UND AUSFUHR SPEZIALHANDEL NACH URSPRUNGS- UND BESTIMMUNGSLAENDERN

WARENBENENNUNG	1988	1989	1990	1991	
	1 000 DM				VH
MAROKKO					
E I N F U H R	679 001	789 984	836 042	953 549	100,0
TEXTILFERTIGERZEUGNISSE	383 447	461 475	519 216	601 268	63,1
OBST SUEDFR GEM U OBSTKONS	103 119	117 923	119 510	143 787	15,1
FISCHE UND FISCHZUBEREITUNGEN	27 675	26 022	31 498	42 522	4,5
GEMUESE HUELSENFR Z E KART	10 882	19 472	24 626	38 142	4,0
KUPFERERZE KIESABBRAENDE	16 715	13 803	12 963	19 028	2,0
LEDER PELZE UND WAREN DARAUS	15 472	7 203	9 347	15 110	1,6
STICKSTOFF A N G DUENGEMITTEL	14 475	42 624	42 470	15 065	1,6
ROHPHOSPHATE	12 948	8 031	8 387	12 090	1,3
ELEKTROTECHNISCHE ERZEUGNISSE	7 925	31 642	17 158	10 236	1,1
PFLANZL U SONST ROHST CHEM IND	5 710	6 779	6 548	6 674	0,7
KUPFER ROH AUCH LEGIERT	605	4 128	2 864	5 506	0,6
SONSTIGE CHEM HALBWAREN	9 789	3 878	5 414	3 619	0,4
HOLZMASSE ZELLSTOFFE	9 121	2 683	2 957	3 120	0,3
LEB PFLANZEN ZIERGAERT ERZEUGN	448	906	1 268	2 622	0,3
SONST TECHN OELE UND FETTE	231	-	585	2 290	0,2
GEWUERZE	358	371	469	2 247	0,2
TEXTILGESPINSTE	1 958	2 240	1 744	2 213	0,2
BUEROMASCHINEN	1 747	1 937	1 268	1 823	0,2
WAREN AUS KUNSTSTOFFEN	144	222	215	1 730	0,2
HOLZWAREN	891	950	1 211	1 669	0,2
SONSTIGE NE-METALLE	-	1 462	-	1 202	0,1
MANGANERZE FE MN HALT SCHLAK	1 399	2 074	2 198	1 201	0,1
GLASERZEUGNISSE	1 312	3 041	2 555	1 198	0,1
BLEIERZE	15 366	3 548	3 094	1 114	0,1
SONST CHEMISCHE VORERZEUGNISSE	583	858	907	1 068	0,1
FUTTERMITTEL (OHNE GETREIDE)	814	581	66	762	0,1
PAPIER UND PAPIERWAREN BUECHER	300	108	401	462	
SONSTIGE ERZE UND METALLASCHEN	-	2	-	372	
FETTSAEUREN PARAFFIN VASELIN	87	288	483	316	
A U S F U H R	747 095	910 470	975 433	995 177	100,0
TEXTILFERTIGERZEUGNISSE	192 723	239 447	280 252	299 776	30,1
TEXTIL LEDERINDUSTRIEMASCHINEN	47 326	45 852	61 957	60 133	6,0
ELEKTROTECHNISCHE ERZEUGNISSE	42 459	52 722	44 249	45 845	4,6
TEXTILGESPINSTE	25 302	24 600	29 349	45 775	4,6
KRAFTFAHRZEUGE	45 313	41 671	38 470	43 713	4,4
SONSTIGE MASCHINEN	28 499	44 208	48 243	38 108	3,8
LANDMASCHINEN U ACKERSCHLEPPER	18 247	27 212	21 430	34 918	3,5
SONSTIGE CHEMISCHE ENDERZEUGN	28 553	25 275	30 012	34 248	3,4
KUNSTSTOFFE	22 166	24 217	27 632	27 540	2,8
BLECH AUS EISEN	27 330	27 305	30 015	21 207	2,1
SONST CHEMISCHE VORERZEUGNISSE	14 474	18 324	18 803	20 368	2,0
WAREN AUS KUNSTSTOFFEN	12 357	15 277	18 841	20 025	2,0
FOERDERMITTEL	4 901	10 402	23 348	18 727	1,9
SONSTIGE TEXTILROHSTOFFE	10 775	15 755	16 865	16 062	1,6
EISENHALBWAREN	15 290	20 302	9 157	15 987	1,6
TEERFARBSTOFFE	10 037	10 089	9 217	12 496	1,3
PAPIER-UND DRUCKMASCHINEN	7 869	8 318	13 915	11 718	1,2
PUMPEN DRUCKLUFTMASCHINEN	9 818	10 713	14 532	11 648	1,2
NE-METALL-VORERZEUGNISSE	5 652	8 706	13 242	11 455	1,2
UHREN FEINMECHAN U OPT ERZEUGN	8 111	10 217	12 337	10 893	1,1
SONSTIGE EISENWAREN	8 739	11 798	9 136	10 704	1,1
ZUCKER	520	12 831	14 394	10 589	1,1
BUEROMASCHINEN	12 049	12 146	8 580	10 552	1,1
KAUTSCHUKWAREN	5 479	4 240	9 777	9 692	1,0
LEB TIERE FLEISCH WAREN	142	124	4 930	9 361	0,9
SONST FARBSTOFFE FARBEN LACKE	6 068	7 772	8 559	9 339	0,9
PHARMAZEUTISCHE ERZEUGNISSE	7 699	7 475	9 155	8 778	0,9
WERKZEUGMASCHINEN WALZWERKSANL	5 175	5 505	10 216	8 542	0,9
NAHRUNGSMITTELINDUSTRIEMASCHIN	4 469	12 219	8 843	7 857	0,8
PAPIER UND PAPIERWAREN BUECHER	5 855	5 813	6 447	7 295	0,7

EINFUHR UND AUSFUHR SPEZIALHANDEL NACH URSPRUNGS- UND BESTIMMUNGSLAENDERN

WARENBENENNUNG	1988	1989	1990	1991	
	1 000 DM				VH
KRAFTMASCHINEN	6 651	5 310	4 166	7 253	0,7
SONST WAREN A UNEDLEN METALLEN	5 306	7 155	6 689	7 096	0,7
GETREIDE REIS MUELLEREIERZ	9	-	229	6 675	0,7
AUFBEREITETE KALIDUENGEMITTEL	-	-	1 895	6 294	0,6
PHOTOCHEMISCHE ERZEUGNISSE	4 623	4 522	5 078	5 541	0,6
NAHRUNGSFETTE OELFRUECHTE ERN	2 751	436	5 564	5 151	0,5
STAB-UND FORMEISEN	1 236	1 966	4 999	3 990	0,4
WAREN A KUPFER U KUPFERLEGIER	396	533	2 814	3 772	0,4
SONSTIGE CHEM HALBWAREN	2 818	3 188	3 559	3 723	0,4
FETTSAEUREN PARAFFIN VASELIN	3 251	3 336	3 371	2 992	0,3
ERZEUG A STEIN TON PORZ	2 253	1 769	1 686	2 890	0,3
FAHRZEUGE(OHNE KRAFTFAHRZEUGE)	38 707	76 170	36 418	2 739	0,3
STAHLROEHREN	1 380	1 749	1 528	2 656	0,3
PFLANZL U SONST ROHST CHEM IND	419	492	613	2 402	0,2
HOLZWAREN	446	1 593	911	2 098	0,2
LEDER PELZE UND WAREN DARAUS	2 301	1 526	1 617	2 061	0,2
MINERALISCHE BAUSTOFFE	1 261	1 538	1 026	1 757	0,2
GLASERZEUGNISSE	3 299	3 505	2 333	1 655	0,2
DEXTRINE GELATINE UND LEIME	1 148	1 843	1 902	1 477	0,1
WERKZEUGE LANDWIRTSCH GERAETE	1 369	1 561	1 663	1 468	0,1
KAUTSCHUK BEARBEITET	1 375	2 218	2 287	1 267	0,1
DESTILLERZ A MINERALOEL U TEER	644	899	1 018	1 242	0,1
KUPFER ROH AUCH LEGIERT	298	684	564	1 010	0,1
DRAHT AUS EISEN	1 218	1 349	1 305	859	0,1
EDELMETALLERZEUGNISSE	418	506	871	584	0,1
MESSERSCHMIEDEWAREN	789	1 086	953	542	0,1
ALUMINIUM ROH AUCH LEGIERT	772	1 278	1 033	539	0,1
OBST SUEDFR GEM U OBSTKONS	206	27	264	514	0,1
ALKOHOLISCHE GETRAENKE	206	419	418	471	
SONST TECHN OELE UND FETTE	664	994	801	451	
FELLE UND HAEUTE	99	-	249	392	
WOLLE UND TIERHAARE REISSWOLLE	3 578	1 562	2 031	385	
STICKSTOFF A N G DUENGEMITTEL	204	178	266	326	
ALGERIEN					
E I N F U H R	1 623 374	1 470 450	1 591 197	1 873 654	100,0
ERDOEL ROH	1 219 985	1 155 013	1 124 065	1 347 408	71,9
DESTILLERZ A MINERALOEL U TEER	373 052	274 274	445 660	505 939	27,0
LEDER PELZE UND WAREN DARAUS	3	133	2 494	4 581	0,2
KUPFER ROH AUCH LEGIERT	4 391	1 851	1 713	3 123	0,2
SONSTIGE NE-METALLE	-	6 675	5 997	1 905	0,1
ELEKTROTECHNISCHE ERZEUGNISSE	602	1 714	1 279	1 635	0,1
OBST SUEDFR GEM U OBSTKONS	432	781	651	1 354	0,1
ROHPHOSPHATE	2 009	2 055	1 162	1 183	0,1
ALKOHOLISCHE GETRAENKE	1 584	563	541	507	
SONSTIGE CHEM HALBWAREN	51	-	-	435	
SONST CHEMISCHE VORERZEUGNISSE	1 708	1 172	486	352	
A U S F U H R	1 380 322	1 451 092	1 479 945	1 220 366	100,0
KRAFTFAHRZEUGE	231 790	308 480	318 955	248 340	20,3
SONSTIGE MASCHINEN	142 796	242 483	298 583	220 241	18,0
ELEKTROTECHNISCHE ERZEUGNISSE	156 253	137 337	117 578	132 423	10,9
WERKZEUGMASCHINEN WALZWERKSANL	31 358	30 589	58 685	53 036	4,3
SONSTIGE EISENWAREN	37 482	44 968	54 246	44 051	3,6
STAB-UND FORMEISEN	23 598	17 835	27 958	39 304	3,2
BLECH AUS EISEN	61 650	22 080	63 966	37 342	3,1
PUMPEN DRUCKLUFTMASCHINEN	42 407	36 915	36 517	28 659	2,3
SONSTIGE CHEMISCHE ENDERZEUGN	27 003	31 872	23 443	27 040	2,2
UHREN FEINMECHAN U OPT ERZEUGN	21 406	40 376	36 280	25 783	2,1
SONST CHEMISCHE VORERZEUGNISSE	50 152	36 324	33 445	25 537	2,1
TEXTIL LEDERINDUSTRIEMASCHINEN	23 523	17 545	27 620	25 247	2,1
KRAFTMASCHINEN	48 086	44 155	61 714	23 583	1,9
LANDMASCHINEN U ACKERSCHLEPPER	10 410	5 631	10 666	20 978	1,7
KUNSTSTOFFE	36 859	31 311	33 923	17 581	1,4

EINFUHR UND AUSFUHR SPEZIALHANDEL NACH URSPRUNGS- UND BESTIMMUNGSLAENDERN

WARENBENENNUNG	1988	1989	1990	1991	VH
	1 000 DM				
GUSSROEHREN SCHMIEDBARER GUSS	10 126	5 577	1 247	17 070	1,4
NAHRUNGSFETTE OELFRUECHTE ERN	8 851	18 625	6 146	16 585	1,4
ZUCKER	14 926	20 814	9 965	14 558	1,2
PAPIER UND PAPIERWAREN BUECHER	14 307	23 117	4 784	12 547	1,0
FOERDERMITTEL	11 300	27 710	21 602	11 738	1,0
LEB TIERE FLEISCH FLEISCHWAREN	1 538	419	313	9 615	0,8
BUEROMASCHINEN	1 702	6 360	16 619	9 224	0,8
MINERALISCHE BAUSTOFFE	9 195	3 639	3 563	8 065	0,7
STAHLROEHREN	14 057	10 516	7 565	7 582	0,6
TEXTILFERTIGERZEUGNISSE	11 091	11 383	7 687	7 470	0,6
TEXTILGESPINSTE	13 361	5 585	5 231	7 261	0,6
SONST WAREN A UNEDLEN METALLEN	8 364	15 023	10 871	6 835	0,6
ALUMINIUM ROH AUCH LEGIERT	15 768	28 797	9 961	6 475	0,5
PHARMAZEUTISCHE ERZEUGNISSE	7 172	10 735	1 620	6 172	0,5
PAPIER-UND DRUCKMASCHINEN	15 701	8 674	5 689	6 151	0,5
WAREN AUS KUNSTSTOFFEN	5 165	8 283	5 077	5 986	0,5
TEERFARBSTOFFE	13 924	14 328	5 314	5 877	0,5
PHOTOCHEMISCHE ERZEUGNISSE	7 298	6 124	3 222	5 457	0,4
KAUTSCHUKWAREN	9 226	13 970	9 428	5 090	0,4
WERKZEUGE LANDWIRTSCH GERAETE	6 100	7 122	5 887	4 232	0,3
GEMUESE HUELSENFR Z E KART	2 655	3 249	5 144	4 078	0,3
FAHRZEUGE(OHNE KRAFTFAHRZEUGE)	8 269	6 071	26 027	3 591	0,3
NAHRUNGSMITTELINDUSTRIEMASCHIN	16 284	1 271	5 550	3 501	0,3
NE-METALL-VORERZEUGNISSE	9 155	6 831	5 342	3 434	0,3
EISENHALBWAREN	2 665	1 833	2 049	3 176	0,3
AUFBEREITETE KALIDUENGEMITTEL	-	3	13	3 015	0,2
SONSTIGE CHEM HALBWAREN	8 407	3 047	2 210	2 944	0,2
FETTSAEUREN PARAFFIN VASELIN	16 918	2 590	2 646	2 779	0,2
WAREN A KUPFER U KUPFERLEGIER	610	3 054	3 556	2 713	0,2
SONST FARBSTOFFE FARBEN LACKE	21 092	23 189	12 554	2 093	0,2
DEXTRINE GELATINE UND LEIME	2 540	1 990	878	2 038	0,2
GLASERZEUGNISSE	2 530	2 600	958	1 924	0,2
SONSTIGE TEXTILROHSTOFFE	8 058	4 999	4 261	1 893	0,2
EIER EIWEISS EIGELB	2 161	880	1 148	1 633	0,1
ERZEUG A STEIN TON PORZ	1 883	1 454	1 359	1 527	0,1
DRAHT AUS EISEN	6 552	6 154	4 059	1 388	0,1
GLASSMASSE ROHGLAS	542	799	720	866	0,1
KAESE	-	2 486	1 335	825	0,1
DESTILLERZ A MINERALOEL U TEER	1 360	1 196	711	693	0,1
EDELMETALLERZEUGNISSE	701	1 230	839	680	0,1
FISCHE UND FISCHZUBEREITUNGEN	249	-	-	523	
TUNESIEN					
E I N F U H R	688 914	824 862	952 420	1 237 079	100,0
TEXTILFERTIGERZEUGNISSE	479 632	563 462	702 082	813 600	65,8
ELEKTROTECHNISCHE ERZEUGNISSE	108 262	117 803	142 705	161 221	13,0
ERDOEL ROH	-	31 717	19 490	125 631	10,2
LEDER PELZE UND WAREN DARAUS	24 459	30 690	34 221	60 581	4,9
ALKOHOLISCHE GETRAENKE	9 111	5 624	6 396	7 756	0,6
OBST SUEDFR GEM U OBSTKONS	3 904	4 704	6 697	7 136	0,6
STICKSTOFF A N G DUENGEMITTEL	10 435	11 961	-	6 679	0,5
PAPIER UND PAPIERWAREN BUECHER	3 329	3 011	4 551	6 449	0,5
DESTILLERZ A MINERALOEL U TEER	14 399	11 524	-	5 105	0,4
SONSTIGE CHEM HALBWAREN	2	-	-	4 988	0,4
MUSIKINSTRUMENTE KINDERSPIELZ	3 142	3 121	4 842	4 950	0,4
WAREN AUS KUNSTSTOFFEN	971	1 453	1 713	3 971	0,3
KUPFER ROH AUCH LEGIERT	4 847	6 942	3 093	3 811	0,3
GLASERZEUGNISSE	11	211	97	1 247	0,1
PFLANZL U SONST ROHST CHEM IND	258	1 683	1 331	1 155	0,1
EISENERZE	-	-	696	1 010	0,1
FISCHE UND FISCHZUBEREITUNGEN	1 159	1 456	851	904	0,1
KRAFTFAHRZEUGE	694	472	918	865	0,1
HOLZMASSE ZELLSTOFFE	3 638	1 942	2 664	727	0,1
HOLZWAREN	361	1 154	825	539	
SONST WAREN A UNEDLEN METALLEN	193	351	432	497	

EINFUHR UND AUSFUHR SPEZIALHANDEL NACH URSPRUNGS- UND BESTIMMUNGSLAENDERN

WARENBENENNUNG	1988	1989	1990	1991	
	1 000 DM				VH
SONSTIGE TEXTILROHSTOFFE	630	17	314	484	
WERKZEUGMASCHINEN WALZWERKSANL	91	324	152	437	
WERKZEUGE LANDWIRTSCH GERAETE	598	672	467	330	
UHREN FEINMECHAN U OPT ERZEUGN	327	97	180	328	
TEXTIL LEDERINDUSTRIEMASCHINEN	183	191	139	312	
A U S F U H R	793 895	915 849	1 028 196	1 211 041	100,0
TEXTILFERTIGERZEUGNISSE	304 307	350 312	421 458	474 605	39,2
ELEKTROTECHNISCHE ERZEUGNISSE	93 073	96 516	122 987	144 730	12,0
KRAFTFAHRZEUGE	66 753	79 141	75 726	76 229	6,3
SONSTIGE MASCHINEN	19 383	34 901	40 522	46 284	3,8
TEXTIL LEDERINDUSTRIEMASCHINEN	27 950	48 243	40 052	45 506	3,8
WAREN AUS KUNSTSTOFFEN	18 248	21 112	25 032	37 651	3,1
FAHRZEUGE(OHNE KRAFTFAHRZEUGE)	1 828	3 743	3 443	32 132	2,7
KUNSTSTOFFE	21 932	25 695	20 829	29 453	2,4
LEDER PELZE UND WAREN DARAUS	16 396	18 554	19 360	27 112	2,2
SONSTIGE CHEMISCHE ENDERZEUGN	12 527	17 255	16 915	19 907	1,6
LANDMASCHINEN U ACKERSCHLEPPER	3 707	1 774	10 481	19 408	1,6
TEXTILGESPINSTE	10 822	12 039	16 070	18 400	1,5
PAPIER UND PAPIERWAREN BUECHER	8 999	10 946	14 423	16 680	1,4
SONSTIGE EISENWAREN	9 444	12 943	14 249	15 369	1,3
SONST CHEMISCHE VORERZEUGNISSE	8 221	13 030	13 048	14 807	1,2
PUMPEN DRUCKLUFTMASCHINEN	11 020	13 143	9 100	12 137	1,0
SONST WAREN A UNEDLEN METALLEN	8 980	8 691	9 163	12 092	1,0
UHREN FEINMECHAN U OPT ERZEUGN	10 770	9 283	11 566	11 757	1,0
GETREIDE REIS MUELLEREIERZ	10 473	-	-	10 036	0,8
SONST FARBSTOFFE FARBEN LACKE	6 232	7 594	5 844	9 502	0,8
BLECH AUS EISEN	13 432	7 583	12 935	9 323	0,8
PAPIER-UND DRUCKMASCHINEN	3 535	5 480	6 033	9 024	0,7
WERKZEUGMASCHINEN WALZWERKSANL	5 675	6 830	7 969	8 781	0,7
NAHRUNGSFETTE OELFRUECHTE ERN	3 040	10 172	3 177	7 311	0,6
TEERFARBSTOFFE	6 933	5 809	6 702	6 813	0,6
KAUTSCHUKWAREN	2 632	3 485	3 948	5 437	0,4
FOERDERMITTEL	2 036	3 373	4 074	5 378	0,4
BUEROMASCHINEN	1 216	2 872	4 247	5 242	0,4
PHOTOCHEMISCHE ERZEUGNISSE	6 430	5 377	3 801	4 076	0,3
NAHRUNGSMITTELINDUSTRIEMASCHIN	3 408	6 870	9 370	3 932	0,3
EDELMETALLERZEUGNISSE	3 136	5 763	3 800	3 827	0,3
SONSTIGE TEXTILROHSTOFFE	4 915	1 042	3 163	3 765	0,3
LEB TIERE FLEISCH FLEISCHWAREN	4 646	3 251	3 975	3 714	0,3
DEXTRINE GELATINE UND LEIME	3 292	3 366	4 226	3 441	0,3
PHARMAZEUTISCHE ERZEUGNISSE	1 796	2 017	1 982	3 259	0,3
NE-METALL-VORERZEUGNISSE	1 381	2 174	4 460	3 141	0,3
SONSTIGE CHEM HALBWAREN	2 583	2 540	2 087	3 116	0,3
MINERALISCHE BAUSTOFFE	2 725	3 647	3 464	3 083	0,3
GLASERZEUGNISSE	1 690	1 370	1 421	2 744	0,2
KRAFTMASCHINEN	2 274	1 792	2 868	2 086	0,2
GUSSROEHREN SCHMIEDBARER GUSS	338	625	2 523	2 023	0,2
EISENHALBWAREN	5 190	6 211	4 891	2 014	0,2
WERKZEUGE LANDWIRTSCH GERAETE	1 467	1 097	1 826	1 749	0,1
FETTSAEUREN PARAFFIN VASELIN	2 403	2 340	2 480	1 740	0,1
KAUTSCHUK BEARBEITET	895	1 407	1 709	1 651	0,1
STAB-UND FORMEISEN	960	1 661	1 022	1 307	0,1
STAHLROEHREN	777	717	1 263	1 218	0,1
WAREN A KUPFER U KUPFERLEGIER	1 261	681	1 460	981	0,1
DESTILLERZ A MINERALOEL U TEER	748	861	822	953	0,1
HOLZWAREN	463	473	928	953	0,1
ZUCKER	6 523	1 016	1 129	927	0,1
ERZEUG A STEIN TON PORZ	752	754	836	909	0,1
AUFBEREITETE KALIDUENGEMITTEL	4	33	800	866	0,1
MUSIKINSTRUMENTE KINDERSPIELZ	325	388	505	620	0,1
DRAHT AUS EISEN	1 210	954	256	575	
ROHGUMMEN SCHELLACK BALSAME	328	146	572	538	
ROHTABAK UND TABAKERZEUGNISSE	670	699	595	346	
LIBYEN					
E I N F U H R	2 680 048	3 142 096	3 541 788	3 537 541	100,0

EINFUHR UND AUSFUHR SPEZIALHANDEL NACH URSPRUNGS- UND BESTIMMUNGSLAENDERN

WARENBENENNUNG	1988	1989	1990	1991	VH
	1 000 DM				
ERDOEL ROH	2 515 676	2 956 486	3 286 333	3 312 413	93,6
DESTILLERZ A MINERALOEL U TEER	110 749	117 537	156 793	168 210	4,8
SONSTIGE CHEM HALBWAREN	18 849	53 566	87 416	46 759	1,3
STAB-UND FORMEISEN	-	-	731	3 065	0,1
SONST CHEMISCHE VORERZEUGNISSE	5 430	4 648	509	818	
FAHRZEUGE(OHNE KRAFTFAHRZEUGE)	52	-	8	730	
ELEKTROTECHNISCHE ERZEUGNISSE	609	182	379	333	
A U S F U H R	1 083 998	1 316 922	1 211 809	1 148 439	100,0
KRAFTFAHRZEUGE	159 629	227 376	247 592	189 010	16,5
SONSTIGE MASCHINEN	175 636	193 640	160 338	152 530	13,3
ELEKTROTECHNISCHE ERZEUGNISSE	134 945	144 236	136 655	122 493	10,7
LEB TIERE FLEISCH FLEISCHWAREN	4 656	3 283	15 375	72 282	6,3
PUMPEN DRUCKLUFTMASCHINEN	46 084	56 958	47 107	66 761	5,8
GETREIDE REIS MUELLEREIERZ	10 788	66 051	85 979	52 659	4,6
SONSTIGE EISENWAREN	77 901	78 973	63 414	50 388	4,4
FAHRZEUGE(OHNE KRAFTFAHRZEUGE)	14 509	9 371	4 044	39 629	3,5
UHREN FEINMECHAN U OPT ERZEUGN	37 067	34 207	54 980	37 284	3,2
PHARMAZEUTISCHE ERZEUGNISSE	17 690	10 278	10 599	25 457	2,2
PAPIER UND PAPIERWAREN BUECHER	18 673	15 663	20 069	24 183	2,1
KUNSTSTOFFE	26 923	26 317	23 309	22 998	2,0
LANDMASCHINEN U ACKERSCHLEPPER	11 134	2 464	3 233	15 552	1,4
WERKZEUGMASCHINEN WALZWERKSANL	16 133	24 606	8 539	14 548	1,3
KRAFTMASCHINEN	14 579	27 873	15 906	13 723	1,2
NAHRUNGSMITTELINDUSTRIEMASCHIN	4 484	16 392	3 427	13 237	1,2
MINERALISCHE BAUSTOFFE	5 709	10 838	16 994	12 946	1,1
STAHLROEHREN	10 613	19 436	8 264	12 727	1,1
SONSTIGE CHEMISCHE ENDERZEUGN	12 670	14 571	10 665	12 075	1,1
TEXTILFERTIGERZEUGNISSE	4 737	13 246	15 872	11 464	1,0
PAPIER-UND DRUCKMASCHINEN	4 546	3 614	6 432	9 258	0,8
STAB-UND FORMEISEN	13 189	19 049	13 484	9 167	0,8
NE-METALL-VORERZEUGNISSE	8 393	5 050	8 763	8 949	0,8
SONST CHEMISCHE VORERZEUGNISSE	16 366	18 009	11 354	8 901	0,8
WAREN AUS KUNSTSTOFFEN	8 738	7 703	7 571	7 844	0,7
KAUTSCHUKWAREN	4 621	8 968	14 214	7 810	0,7
FOERDERMITTEL	14 295	6 193	12 152	7 798	0,7
BUEROMASCHINEN	18 052	4 376	5 237	7 191	0,6
DRAHT AUS EISEN	14 134	22 579	18 446	6 373	0,6
ZUCKER	6 448	1	1 985	5 758	0,5
WERKZEUGE LANDWIRTSCH GERAETE	6 849	5 818	3 535	5 198	0,5
HOLZWAREN	4 370	5 833	3 126	4 716	0,4
SONST FARBSTOFFE FARBEN LACKE	8 232	5 033	6 280	4 330	0,4
SONST WAREN A UNEDLEN METALLEN	9 771	16 512	5 907	4 202	0,4
SONSTIGE NE-METALLE	1 981	2 834	6 058	3 382	0,3
ERZEUG A STEIN TON PORZ	1 535	2 612	7 373	3 074	0,3
DESTILLERZ A MINERALOEL U TEER	1 950	3 494	1 756	3 066	0,3
KAESE	5 681	9 259	3 158	2 805	0,2
GUSSROEHREN SCHMIEDBARER GUSS	15 142	9 166	4 631	2 611	0,2
EISENHALBWAREN	19 676	34 101	21 017	2 522	0,2
TEXTIL LEDERINDUSTRIEMASCHINEN	8 009	4 178	3 691	2 519	0,2
GLASERZEUGNISSE	1 757	1 450	4 589	2 234	0,2
PHOTOCHEMISCHE ERZEUGNISSE	3 586	1 532	1 205	2 233	0,2
BLECH AUS EISEN	12 563	4 119	6 849	1 663	0,1
DEXTRINE GELATINE UND LEIME	1 028	672	581	1 501	0,1
SONSTIGE TEXTILROHSTOFFE	2 645	7	-	1 392	0,1
TEERFARBSTOFFE	642	1 605	556	861	0,1
FUTTERMITTEL (OHNE GETREIDE)	108	460	435	773	0,1
TEXTILGESPINSTE	1 093	2 593	438	670	0,1
WAREN A KUPFER U KUPFERLEGIER	286	243	398	565	
STICKSTOFF A N G DUENGEMITTEL	264	154	13	565	
SONSTIGE CHEM HALBWAREN	2 272	2 002	1 380	557	
OBST SUEDFR GEM U OBSTKONS	451	379	244	504	
ALKOHOLISCHE GETRAENKE	90	21	10	449	
NAHRUNGSFETTE OELFRUECHTE ERN	76	6 437	2 409	421	
LEDER PELZE UND WAREN DARAUS	237	472	544	325	
AEGYPTEN					
E I N F U H R	325 302	525 996	417 731	447 379	100,0

EINFUHR UND AUSFUHR SPEZIALHANDEL NACH URSPRUNGS- UND BESTIMMUNGSLAENDERN

WARENBENENNUNG	1988	1989	1990	1991	
	1 000 DM				VH
TEXTILGESPINSTE	78 476	107 455	110 259	99 078	22,1
TEXTILFERTIGERZEUGNISSE	31 278	41 213	60 850	90 513	20,2
ERDOEL ROH	32 777	155 546	80 969	68 886	15,4
DESTILLERZ A MINERALOEL U TEER	19 808	19 522	4 020	35 068	7,8
GEMUESE HUELSENFR Z E KART	9 438	12 525	10 029	18 620	4,2
ALUMINIUM ROH AUCH LEGIERT	37 522	49 011	29 908	16 843	3,8
STAB-UND FORMEISEN	2 050	3 845	8 015	13 737	3,1
PFLANZL U SONST ROHST CHEM IND	6 950	7 056	7 957	10 340	2,3
EISENHALBWAREN	2 384	7 851	10 382	10 271	2,3
DAERME	1 785	2 345	4 340	7 372	1,6
FETTSAEUREN PARAFFIN VASELIN	7 563	7 155	9 372	6 801	1,5
GLASERZEUGNISSE	20	125	132	6 245	1,4
LEDER PELZE UND WAREN DARAUS	4 677	2 430	4 325	5 848	1,3
NE-METALL-VORERZEUGNISSE	17 091	11 986	6 806	4 749	1,1
KUPFER ROH AUCH LEGIERT	-	8 803	8 169	4 023	0,9
OBST SUEDFR GEM U OBSTKONS	545	490	1 707	3 284	0,7
FUTTERMITTEL (OHNE GETREIDE)	2 132	4	1	2 094	0,5
KRAFTMASCHINEN	4 340	293	110	2 044	0,5
ELEKTROTECHNISCHE ERZEUGNISSE	1 061	2 439	2 463	1 852	0,4
BAUMWOLLE REISSBAUMWOLLE ABF	22 711	13 285	2 230	1 658	0,4
SONST CHEMISCHE VORERZEUGNISSE	683	1 194	1 363	1 645	0,4
SONSTIGE MASCHINEN	116	883	527	1 565	0,3
SONSTIGE ERZE UND METALLASCHEN	-	396	2 052	1 193	0,3
BLECH AUS EISEN	53	1 538	4 520	1 142	0,3
PUMPEN DRUCKLUFTMASCHINEN	341	75	39	1 065	0,2
PAPIER-UND DRUCKMASCHINEN	5	585	18	738	0,2
NAHRUNGSFETTE OELFRUECHTE ERN	626	981	1 583	676	0,2
KRAFTFAHRZEUGE	328	289	150	583	0,1
STAHLROEHREN	46	-	2	560	0,1
ROHGUMMEN SCHELLACK BALSAME	-	-	-	488	0,1
PAPIER UND PAPIERWAREN BUECHER	471	528	331	373	0,1
WAREN AUS KUNSTSTOFFEN	5	6	435	322	0,1
UHREN FEINMECHAN U OPT ERZEUGN	410	1 378	1 054	314	0,1
SONSTIGE NE-METALLE	-	335	60	312	0,1
A U S F U H R	1 968 215	1 957 664	1 871 890	1 814 823	100,0
KRAFTFAHRZEUGE	242 924	245 200	214 632	218 416	12,0
ELEKTROTECHNISCHE ERZEUGNISSE	297 549	297 027	248 866	201 832	11,1
SONSTIGE MASCHINEN	258 496	168 979	280 583	180 103	9,9
SONSTIGE EISENWAREN	101 691	110 967	81 233	132 612	7,3
TEXTIL LEDERINDUSTRIEMASCHINEN	82 427	108 743	58 563	79 401	4,4
KUNSTSTOFFE	74 625	65 510	66 995	77 147	4,3
PHARMAZEUTISCHE ERZEUGNISSE	78 256	63 105	48 584	67 010	3,7
PUMPEN DRUCKLUFTMASCHINEN	48 301	50 448	53 990	64 081	3,5
LEB TIERE FLEISCHWAREN	102 795	109 680	92 048	62 492	3,4
SONST CHEMISCHE VORERZEUGNISSE	55 274	41 671	49 430	47 578	2,6
ZUCKER	20 669	22 449	23 641	45 347	2,5
SONSTIGE CHEMISCHE ENDERZEUGN	41 252	41 366	41 774	45 141	2,5
PAPIER UND PAPIERWAREN BUECHER	23 629	33 964	34 293	42 733	2,4
BLECH AUS EISEN	20 095	31 087	29 685	35 995	2,0
WERKZEUGMASCHINEN WALZWERKSANL	16 114	25 165	38 883	30 921	1,7
UHREN FEINMECHAN U OPT ERZEUGN	46 144	32 001	39 402	29 763	1,6
TEERFARBSTOFFE	21 566	18 427	27 129	28 508	1,6
PAPIER-UND DRUCKMASCHINEN	15 170	26 479	28 241	27 118	1,5
MINERALISCHE BAUSTOFFE	20 521	20 362	13 700	25 634	1,4
NAHRUNGSMITTELINDUSTRIEMASCHIN	18 655	26 730	18 915	23 160	1,3
FOERDERMITTEL	16 353	10 625	22 639	22 237	1,2
STAB-UND FORMEISEN	13 558	16 291	22 205	20 791	1,1
KRAFTMASCHINEN	49 005	45 835	30 341	19 788	1,1
TEXTILGESPINSTE	18 615	10 632	8 509	15 459	0,9
TEXTILFERTIGERZEUGNISSE	10 312	9 484	13 374	15 254	0,8
SONST FARBSTOFFE FARBEN LACKE	16 380	18 460	13 213	14 113	0,8
FAHRZEUGE(OHNE KRAFTFAHRZEUGE)	26 286	25 029	11 286	13 524	0,7
KAUTSCHUKWAREN	9 652	10 359	12 709	13 504	0,7
SONSTIGE TEXTILROHSTOFFE	5 174	8 197	7 238	12 175	0,7
NE-METALL-VORERZEUGNISSE	7 222	9 201	7 332	11 549	0,6

EINFUHR UND AUSFUHR SPEZIALHANDEL NACH URSPRUNGS- UND BESTIMMUNGSLAENDERN

WARENBENENNUNG	1988	1989	1990	1991	
	1 000 DM				VH
EDELMETALLERZEUGNISSE	2 317	6 207	8 931	10 906	0,6
SONST WAREN A UNEDLEN METALLEN	9 013	10 763	13 044	10 783	0,6
PHOTOCHEMISCHE ERZEUGNISSE	10 343	12 322	9 869	10 606	0,6
STAHLROEHREN	12 885	7 893	9 544	9 747	0,5
AUFBEREITETE KALIDUENGEMITTEL	4 178	24 635	8 814	9 735	0,5
SONSTIGE CHEM HALBWAREN	9 823	10 573	8 710	8 874	0,5
WERKZEUGE LANDWIRTSCH GERAETE	7 961	7 285	9 040	7 571	0,4
WAREN A KUPFER U KUPFERLEGIER	2 200	3 175	6 250	7 201	0,4
BUEROMASCHINEN	8 642	8 243	7 676	6 748	0,4
DESTILLERZ A MINERALOEL U TEER	10 113	7 239	4 220	6 505	0,4
WAREN AUS KUNSTSTOFFEN	14 954	11 133	11 204	5 849	0,3
DEXTRINE GELATINE UND LEIME	3 243	4 923	4 877	5 792	0,3
ERZEUG A STEIN TON PORZ	4 775	5 931	5 282	4 401	0,2
FETTSAEUREN PARAFFIN VASELIN	3 863	1 601	3 181	3 493	0,2
LANDMASCHINEN U ACKERSCHLEPPER	2 171	2 784	3 502	3 057	0,2
GLASERZEUGNISSE	3 243	2 491	2 532	2 620	0,1
NAHRUNGSFETTE OELFRUECHTE ERN	15 283	1 121	4 554	2 614	0,1
MESSERSCHMIEDEWAREN	1 392	805	972	2 189	0,1
EISENHALBWAREN	14 425	13 202	12 029	2 124	0,1
DRAHT AUS EISEN	1 389	2 494	1 944	1 989	0,1
SONST TECHN OELE UND FETTE	1 253	754	1 360	1 808	0,1
GUSSROEHREN SCHMIEDBARER GUSS	857	4 784	1 034	1 515	0,1
HOLZWAREN	1 518	1 061	842	1 505	0,1
WOLLE UND TIERHAARE REISSWOLLE	-	-	1 207	1 485	0,1
FURNIERE SPERRHOLZ UND DGL	5 415	3 826	3 019	1 378	0,1
DAERME	162	154	327	1 347	0,1
LEDER PELZE UND WAREN DARAUS	484	550	484	1 263	0,1
BAU UND NUTZHOLZ SCHNITTHOLZ	285	3 290	23	1 108	0,1
FUTTERMITTEL (OHNE GETREIDE)	1 643	1 270	1 604	997	0,1
ROHKAKAO KAKAOERZEUGNISSE	1 418	1 926	1 117	852	
SONSTIGE NE-METALLE	1 163	584	513	775	
HOPFEN	100	389	121	746	
KUPFER ROH AUCH LEGIERT	52	334	353	619	
PFLANZL U SONST ROHST CHEM IND	406	265	445	514	
MUSIKINSTRUMENTE KINDERSPIELZ	450	298	858	508	
KAUTSCHUK BEARBEITET	549	303	490	493	
KAUTSCHUK GUTTAPERCHA BALATA	175	78	287	373	
STICKSTOFF A N G DUENGEMITTEL	404	129	193	348	
KAESE	1 188	997	286	324	
SUDAN					
E I N F U H R	60 577	40 902	57 729	56 780	100,0
BAUMWOLLE REISSBAUMWOLLE ABF	22 424	16 837	30 164	20 157	35,5
ROHGUMMEN SCHELLACK BALSAME	10 435	9 129	5 729	8 318	14,6
PFLANZL U SONST ROHST CHEM IND	1 590	2 394	3 297	8 207	14,5
FUTTERMITTEL (OHNE GETREIDE)	7 509	481	1 586	3 167	5,6
DESTILLERZ A MINERALOEL U TEER	-	-	-	497	0,9
FELLE UND HAEUTE	358	234	1 131	456	0,8
NAHRUNGSFETTE OELFRUECHTE ERN	32	2 368	2 255	385	0,7
A U S F U H R	172 079	145 722	143 978	163 888	100,0
KRAFTMASCHINEN	200	304	223	27 122	16,5
KRAFTFAHRZEUGE	43 802	27 868	24 557	21 487	13,1
GETREIDE REIS MUELLEREIERZ	6 209	5 174	1 937	21 272	13,0
ELEKTROTECHNISCHE ERZEUGNISSE	8 585	16 087	7 938	16 126	9,8
LANDMASCHINEN U ACKERSCHLEPPER	8 094	8 356	17 412	9 945	6,1
SONSTIGE CHEMISCHE ENDERZEUGN	12 507	5 572	8 370	6 331	3,9
PAPIER UND PAPIERWAREN BUECHER	6 028	3 765	3 364	5 067	3,1
SONSTIGE MASCHINEN	9 023	5 642	7 132	4 193	2,6
SONSTIGE EISENWAREN	3 501	2 470	4 437	3 909	2,4
FISCHE UND FISCHZUBEREITUNGEN	3	-	268	3 300	2,0
ZUCKER	883	1 340	5 521	2 948	1,8
PHARMAZEUTISCHE ERZEUGNISSE	5 619	8 331	4 854	2 599	1,6
SONSTIGE CHEM HALBWAREN	4 184	8 360	2 292	2 426	1,5

EINFUHR UND AUSFUHR SPEZIALHANDEL NACH URSPRUNGS- UND BESTIMMUNGSLAENDERN

WARENBENENNUNG	1988	1989	1990	1991	
		1 000 DM			VH
KAUTSCHUKWAREN	1 203	1 050	1 235	2 180	1,3
PUMPEN DRUCKLUFTMASCHINEN	3 485	2 210	4 163	2 112	1,3
UHREN FEINMECHAN U OPT ERZEUGN	2 088	3 339	2 927	2 086	1,3
TEXTIL LEDERINDUSTRIEMASCHINEN	3 721	685	2 634	1 754	1,1
SONST CHEMISCHE VORERZEUGNISSE	11 523	4 421	924	1 750	1,1
FAHRZEUGE(OHNE KRAFTFAHRZEUGE)	4 686	3 032	1 112	1 624	1,0
NAHRUNGSMITTELINDUSTRIEMASCHIN	2 275	5 723	745	1 130	0,7
SONSTIGE NE-METALLE	1	521	896	1 117	0,7
LEB TIERE FLEISCH FLEISCHWAREN	190	2 333	465	1 036	0,6
STAB-UND FORMEISEN	1 588	1 354	11 043	984	0,6
PAPIER-UND DRUCKMASCHINEN	900	898	827	685	0,4
WERKZEUGE LANDWIRTSCH GERAETE	822	937	605	629	0,4
DEXTRINE GELATINE UND LEIME	1 288	431	592	611	0,4
WAREN AUS KUNSTSTOFFEN	1 965	2 090	779	597	0,4
FOERDERMITTEL	570	1 173	2 795	544	0,3
BUEROMASCHINEN	816	1 058	394	521	0,3
KUNSTSTOFFE	794	583	796	519	0,3
TEXTILFERTIGERZEUGNISSE	1 019	387	76	510	0,3
SONST WAREN A UNEDLEN METALLEN	1 244	1 381	1 120	360	0,2
GLASERZEUGNISSE	250	485	166	353	0,2
BLECH AUS EISEN	2 546	1 082	922	330	0,2
MAURETANIEN					
E I N F U H R	8 189	1 822	6 566	20 278	100,0
EISENERZE	7 768	1 139	5 128	19 592	96,6
A U S F U H R	58 095	43 900	55 400	59 932	100,0
KRAFTFAHRZEUGE	7 422	12 792	16 571	12 614	21,0
SONSTIGE MASCHINEN	26 904	2 106	8 462	8 065	13,5
FOERDERMITTEL	406	413	1 604	7 403	12,4
GETREIDE REIS MUELLEREIERZ	-	96	-	7 139	11,9
NAHRUNGSFETTE OELFRUECHTE ERN	1 836	1 603	1 217	2 285	3,8
ELEKTROTECHNISCHE ERZEUGNISSE	1 485	1 493	1 596	2 271	3,8
TEXTILFERTIGERZEUGNISSE	1 368	1 627	2 253	1 926	3,2
PUMPEN DRUCKLUFTMASCHINEN	1 689	1 193	1 699	1 603	2,7
BUEROMASCHINEN	47	90	140	1 449	2,4
KUNSTSTOFFE	159	76	327	1 051	1,8
FAHRZEUGE(OHNE KRAFTFAHRZEUGE)	602	513	841	945	1,6
KAUTSCHUKWAREN	1 124	611	2 117	828	1,4
ROHTABAK UND TABAKERZEUGNISSE	62	296	194	793	1,3
PAPIER UND PAPIERWAREN BUECHER	159	804	355	713	1,2
WERKZEUGMASCHINEN WALZWERKSANL	466	23	103	686	1,1
FETTSAEUREN PARAFFIN VASELIN	368	687	310	442	0,7
MALI					
E I N F U H R	12 701	19 870	22 162	20 037	100,0
BAUMWOLLE REISSBAUMWOLLE ABF	11 330	15 019	21 782	19 508	97,4
A U S F U H R	39 371	57 373	47 453	44 912	100,0
TEXTILFERTIGERZEUGNISSE	8 978	12 506	12 910	14 959	33,3
ELEKTROTECHNISCHE ERZEUGNISSE	2 795	4 548	1 230	7 434	16,6
ZUCKER	598	3 037	4 780	6 261	13,9
KRAFTFAHRZEUGE	5 216	10 229	5 989	3 067	6,8
SONSTIGE MASCHINEN	2 913	1 366	2 414	1 905	4,2
TEXTIL LEDERINDUSTRIEMASCHINEN	260	171	223	1 433	3,2
SONST CHEMISCHE VORERZEUGNISSE	629	5 750	3 242	1 046	2,3
KAUTSCHUKWAREN	842	1 138	709	864	1,9
PAPIER UND PAPIERWAREN BUECHER	419	471	302	722	1,6
PUMPEN DRUCKLUFTMASCHINEN	191	386	577	694	1,5
FETTSAEUREN PARAFFIN VASELIN	859	794	1 196	509	1,1
SONSTIGE EISENWAREN	431	463	318	479	1,1

EINFUHR UND AUSFUHR SPEZIALHANDEL NACH URSPRUNGS- UND BESTIMMUNGSLAENDERN

WARENBENENNUNG	1988	1989	1990	1991	
		1 000 DM			VH
SONSTIGE CHEMISCHE ENDERZEUGN	1 463	1 564	1 829	439	1,0
UHREN FEINMECHAN U OPT ERZEUGN	425	451	273	387	0,9
EDELSTEINE SCHMUCKSTEINE	411	540	400	381	0,8
GLASERZEUGNISSE	208	287	324	365	0,8
KRAFTMASCHINEN	607	61	-	317	0,7
ERZEUG A STEIN TON PORZ	40	42	121	314	0,7
BURKINA FASO					
E I N F U H R	2 998	7 969	603	2 346	100,0
BAUMWOLLE REISSBAUMWOLLE ABF	2 412	6 299	-	2 069	88,2
A U S F U H R	29 435	26 248	26 169	26 094	100,0
TEXTILFERTIGERZEUGNISSE	594	582	3 658	4 055	15,5
LANDMASCHINEN U ACKERSCHLEPPER	926	681	232	2 809	10,8
TEXTIL LEDERINDUSTRIEMASCHINEN	513	362	234	2 773	10,6
KRAFTFAHRZEUGE	6 160	9 167	7 640	2 677	10,3
GUSSROEHREN SCHMIEDBARER GUSS	-	-	180	2 079	8,0
SONSTIGE CHEMISCHE ENDERZEUGN	1 120	1 144	794	1 227	4,7
SONSTIGE MASCHINEN	1 071	1 537	1 277	971	3,7
ELEKTROTECHNISCHE ERZEUGNISSE	1 074	1 242	1 248	869	3,3
FAHRZEUGE(OHNE KRAFTFAHRZEUGE)	41	676	152	762	2,9
KUNSTSTOFFE	360	545	656	756	2,9
WAREN AUS KUNSTSTOFFEN	538	335	181	689	2,6
UHREN FEINMECHAN U OPT ERZEUGN	1 130	740	717	568	2,2
SONSTIGE EISENWAREN	453	843	422	554	2,1
KAUTSCHUKWAREN	635	498	514	452	1,7
WERKZEUGE LANDWIRTSCH GERAETE	204	162	130	435	1,7
BUEROMASCHINEN	171	280	325	420	1,6
NIGER					
E I N F U H R	676	785	664	736	100,0
A U S F U H R	30 019	32 282	21 223	35 367	100,0
TEXTILFERTIGERZEUGNISSE	6 955	7 987	5 260	14 048	39,7
KRAFTFAHRZEUGE	4 194	3 412	3 077	6 319	17,9
ELEKTROTECHNISCHE ERZEUGNISSE	1 334	1 224	2 853	3 485	9,9
GETREIDE REIS MUELLEREIERZ	792	466	118	2 479	7,0
FAHRZEUGE(OHNE KRAFTFAHRZEUGE)	247	218	173	1 471	4,2
SONST CHEMISCHE VORERZEUGNISSE	1 858	1 841	1 876	1 047	3,0
SONSTIGE MASCHINEN	515	654	541	861	2,4
TEERFARBSTOFFE	2 038	1 047	229	608	1,7
LANDMASCHINEN U ACKERSCHLEPPER	66	328	76	566	1,6
KAUTSCHUKWAREN	110	113	113	564	1,6
PUMPEN DRUCKLUFTMASCHINEN	935	361	1 961	430	1,2
SONSTIGE CHEM HALBWAREN	-	-	7	411	1,2
TSCHAD					
E I N F U H R	19 192	22 813	39 072	23 632	100,0
BAUMWOLLE REISSBAUMWOLLE ABF	19 055	22 653	38 984	23 552	99,7
A U S F U H R	5 861	12 375	9 679	7 320	100,0
KRAFTFAHRZEUGE	994	2 982	1 022	1 750	23,9
UHREN FEINMECHAN U OPT ERZEUGN	36	487	228	747	10,2
ELEKTROTECHNISCHE ERZEUGNISSE	1 227	580	389	418	5,7
PUMPEN DRUCKLUFTMASCHINEN	204	391	238	407	5,6
FISCHE UND FISCHZUBEREITUNGEN	-	-	913	402	5,5
KAP VERDE					
E I N F U H R	241	421	215	241	100,0
A U S F U H R	11 291	8 295	14 481	7 063	100,0

EINFUHR UND AUSFUHR SPEZIALHANDEL NACH URSPRUNGS- UND BESTIMMUNGSLAENDERN

WARENBENENNUNG	1988	1989	1990	1991	
		1 000 DM			VH
KRAFTFAHRZEUGE	1 323	768	1 250	1 205	17,1
ELEKTROTECHNISCHE ERZEUGNISSE	1 918	532	6 945	1 091	15,4
NAHRUNGSMITTELINDUSTRIEMASCHIN	-	3	50	737	10,4
PUMPEN DRUCKLUFTMASCHINEN	117	81	132	493	7,0
SONSTIGE EISENWAREN	271	207	901	410	5,8
UHREN FEINMECHAN U OPT ERZEUGN	86	177	106	385	5,5
SENEGAL					
E I N F U H R	23 573	28 652	25 166	29 246	100,0
NAHRUNGSFETTE OELFRUECHTE ERN	5 143	14 114	10 467	15 125	51,7
FISCHE UND FISCHZUBEREITUNGEN	7 501	6 779	6 272	6 278	21,5
BAUMWOLLE REISSBAUMWOLLE ABF	806	2 593	4 810	4 517	15,4
GEMUESE HUELSENFR Z E KART	535	624	598	702	2,4
SONSTIGE CHEM HALBWAREN	1 233	463	574	325	1,1
KRAFTFAHRZEUGE	185	25	19	308	1,1
A U S F U H R	67 800	63 303	96 231	71 887	100,0
TEXTILFERTIGERZEUGNISSE	8 597	6 941	12 481	14 899	20,7
NAHRUNGSFETTE OELFRUECHTE ERN	253	6 525	2 951	7 161	10,0
KRAFTFAHRZEUGE	9 608	8 844	8 749	4 437	6,2
ELEKTROTECHNISCHE ERZEUGNISSE	3 523	2 804	3 344	4 347	6,0
SONSTIGE MASCHINEN	3 113	2 771	8 384	4 115	5,7
PUMPEN DRUCKLUFTMASCHINEN	968	676	1 214	2 794	3,9
SONSTIGE CHEMISCHE ENDERZEUGN	2 236	3 136	2 625	2 738	3,8
TEERFARBSTOFFE	3 830	2 972	2 869	2 663	3,7
SONSTIGE EISENWAREN	3 075	2 755	1 801	2 287	3,2
ROHTABAK UND TABAKERZEUGNISSE	5 124	1 666	385	2 245	3,1
KUNSTSTOFFE	2 182	2 602	2 165	1 794	2,5
SONST CHEMISCHE VORERZEUGNISSE	3 351	2 497	2 812	1 510	2,1
UHREN FEINMECHAN U OPT ERZEUGN	1 182	852	1 173	1 404	2,0
FAHRZEUGE(OHNE KRAFTFAHRZEUGE)	701	1 007	23 626	1 342	1,9
PAPIER UND PAPIERWAREN BUECHER	537	313	322	1 227	1,7
ZUCKER	41	1 596	844	970	1,3
SONSTIGE CHEM HALBWAREN	779	274	1 119	887	1,2
HOLZWAREN	240	266	389	878	1,2
DESTILLERZ A MINERALOEL U TEER	27	202	766	862	1,2
NE-METALL-VORERZEUGNISSE	77	102	911	857	1,2
KAUTSCHUKWAREN	1 700	882	780	820	1,1
STAHLROEHREN	43	1	6	779	1,1
LANDMASCHINEN U ACKERSCHLEPPER	713	37	330	721	1,0
GUSSROEHREN SCHMIEDBARER GUSS	-	102	2 431	658	0,9
KRAFTMASCHINEN	394	252	1 613	609	0,8
GLASERZEUGNISSE	326	192	639	588	0,8
WAREN AUS KUNSTSTOFFEN	379	545	355	518	0,7
DEXTRINE GELATINE UND LEIME	408	483	423	467	0,6
BLECH AUS EISEN	1 284	691	9	416	0,6
PHARMAZEUTISCHE ERZEUGNISSE	445	255	284	391	0,5
NAHRUNGSMITTELINDUSTRIEMASCHIN	579	741	372	380	0,5
WERKZEUGMASCHINEN WALZWERKSANL	805	238	88	329	0,5
FOERDERMITTEL	271	142	383	311	0,4
GAMBIA					
E I N F U H R	3 657	1 240	2 046	456	100,0
A U S F U H R	35 451	29 055	25 257	31 184	100,0
TEXTILFERTIGERZEUGNISSE	773	664	5 163	9 407	30,2
SONSTIGE EISENWAREN	94	240	132	6 204	19,9
KRAFTFAHRZEUGE	4 061	4 165	2 530	2 325	7,5
ZUCKER	18 191	8 048	4 213	2 121	6,8
NAHRUNGSFETTE OELFRUECHTE ERN	2 296	2 117	1 810	1 983	6,4
GETREIDE REIS MUELLEREIERZ	2 870	4 082	1 685	823	2,6

EINFUHR UND AUSFUHR SPEZIALHANDEL NACH URSPRUNGS- UND BESTIMMUNGSLAENDERN

WARENBENENNUNG	1988	1989	1990	1991	
		1 000 DM			VH
TEERFARBSTOFFE	347	519	689	628	2,0
ALKOHOLISCHE GETRAENKE	16	322	637	613	2,0
PUMPEN DRUCKLUFTMASCHINEN	287	180	721	565	1,8
ELEKTROTECHNISCHE ERZEUGNISSE	455	1 181	517	465	1,5
STAHLROEHREN	109	94	321	405	1,3
SONSTIGE CHEM HALBWAREN	113	197	442	399	1,3
PAPIER UND PAPIERWAREN BUECHER	253	163	261	385	1,2
FETTSAEUREN PARAFFIN VASELIN	767	1 257	904	368	1,2
GUIN BISSAU					
E I N F U H R	139	259	653	603	100,0
A U S F U H R	6 125	5 462	6 197	6 440	100,0
FAHRZEUGE(OHNE KRAFTFAHRZEUGE)	35	69	255	2 821	43,8
KRAFTFAHRZEUGE	2 149	1 683	2 905	782	12,1
TEXTILFERTIGERZEUGNISSE	20	61	174	555	8,6
GUINEA					
E I N F U H R	69 265	103 678	70 636	54 519	100,0
BAUXIT UND KRYOLITH	55 784	79 456	57 020	42 771	78,5
ROHKAKAO KAKAOERZEUGNISSE	2 688	885	2 479	3 868	7,1
KAFFEE	9 187	21 712	7 645	3 629	6,7
FUTTERMITTEL (OHNE GETREIDE)	214	356	917	502	0,9
A U S F U H R	38 350	50 852	45 638	55 632	100,0
SONSTIGE MASCHINEN	2 860	3 668	7 232	11 597	20,8
KRAFTFAHRZEUGE	7 619	10 740	6 758	4 390	7,9
SONSTIGE CHEM HALBWAREN	10	20	20	4 062	7,3
SONSTIGE EISENWAREN	1 090	3 302	5 122	3 510	6,3
ELEKTROTECHNISCHE ERZEUGNISSE	4 880	4 363	3 934	3 485	6,3
NAHRUNGSFETTE OELFRUECHTE ERN	3 586	6 045	3 019	3 469	6,2
ZUCKER	840	2 546	2 725	3 430	6,2
ROHTABAK UND TABAKERZEUGNISSE	2 644	1 796	1 620	2 270	4,1
ALKOHOLISCHE GETRAENKE	2 536	1 461	1 077	2 175	3,9
TEXTILFERTIGERZEUGNISSE	86	343	442	1 623	2,9
PUMPEN DRUCKLUFTMASCHINEN	1 195	692	847	1 178	2,1
MINERALISCHE BAUSTOFFE	4	541	1 044	1 075	1,9
SONST WAREN A UNEDLEN METALLEN	285	994	304	879	1,6
PAPIER UND PAPIERWAREN BUECHER	99	265	168	701	1,3
WAREN AUS KUNSTSTOFFEN	282	516	1 046	700	1,3
TEERFARBSTOFFE	27	11	376	669	1,2
SONSTIGE CHEMISCHE ENDERZEUGN	131	519	306	648	1,2
SONSTIGE TEXTILROHSTOFFE	269	539	418	630	1,1
BLECH AUS EISEN	5	42	177	462	0,8
HOLZWAREN	39	281	118	387	0,7
KAUTSCHUKWAREN	243	720	229	383	0,7
UHREN FEINMECHAN U OPT ERZEUGN	362	299	322	360	0,6
DESTILLERZ A MINERALOEL U TEER	190	392	509	352	0,6
WERKZEUGMASCHINEN WALZWERKSANL	248	200	146	352	0,6
GLASERZEUGNISSE	51	82	36	320	0,6
SIERRA LEONE					
E I N F U H R	59 058	74 950	62 749	66 365	100,0
BAUXIT UND KRYOLITH	37 636	53 542	47 495	37 280	56,2
ROHKAKAO KAKAOERZEUGNISSE	7 337	7 406	3 959	9 529	14,4
SONSTIGE ERZE UND METALLASCHEN	2 599	9 752	5 277	9 147	13,8
KAFFEE	10 051	2 610	2 416	7 767	11,7
TEXTILFERTIGERZEUGNISSE	10	84	1 161	1 111	1,7
FISCHE UND FISCHZUBEREITUNGEN	81	70	255	672	1,0
A U S F U H R	33 427	47 275	38 280	32 444	100,0

EINFUHR UND AUSFUHR SPEZIALHANDEL NACH URSPRUNGS- UND BESTIMMUNGSLAENDERN

WARENBENENNUNG	1988	1989	1990	1991	
	1 000 DM				VH
KRAFTFAHRZEUGE	9 303	14 887	11 158	7 677	23,7
SONSTIGE MASCHINEN	4 041	4 357	3 246	5 335	16,4
GETREIDE REIS MUELLEREIERZ	2 690	8 545	5 946	4 855	15,0
NAHRUNGSFETTE OELFRUECHTE ERN	1 703	1 933	1 780	2 408	7,4
ZUCKER	1 900	2 478	3 821	1 929	5,9
ELEKTROTECHNISCHE ERZEUGNISSE	1 202	1 123	1 951	1 919	5,9
FETTSAEUREN PARAFFIN VASELIN	392	252	400	738	2,3
FAHRZEUGE(OHNE KRAFTFAHRZEUGE)	251	497	873	632	1,9
PUMPEN DRUCKLUFTMASCHINEN	467	1 078	582	566	1,7
ALKOHOLISCHE GETRAENKE	813	3 785	1 788	555	1,7
FISCHE UND FISCHZUBEREITUNGEN	-	-	-	528	1,6
DESTILLERZ A MINERALOEL U TEER	90	271	294	387	1,2
PHARMAZEUTISCHE ERZEUGNISSE	335	315	241	345	1,1
KAUTSCHUKWAREN	476	457	294	326	1,0
PAPIER UND PAPIERWAREN BUECHER	592	417	557	300	0,9
LIBERIA					
E I N F U H R	292 226	357 479	225 400	17 893	100,0
HOLZ ZU HOLZMASSE RUNDHOLZ	32 155	43 206	31 754	11 917	66,6
KAFFEE	7 429	10 618	1 532	2 146	12,0
FURNIERE SPERRHOLZ UND DGL	1 300	1 377	1 604	1 013	5,7
KAUTSCHUK GUTTAPERCHA BALATA	4 840	2 655	4 286	796	4,4
BAU UND NUTZHOLZ SCHNITTHOLZ	1 662	1 311	1 848	450	2,5
KRAFTFAHRZEUGE	131	561	1 169	354	2,0
A U S F U H R	73 315	118 896	397 305	315 014	100,0
FAHRZEUGE(OHNE KRAFTFAHRZEUGE)	8 272	34 336	340 574	302 334	96,0
KRAFTFAHRZEUGE	14 388	15 401	23 470	4 756	1,5
GETREIDE REIS MUELLEREIERZ	1 235	8 056	490	1 020	0,3
ZUCKER	3 884	4 052	1 428	677	0,2
WAREN AUS KUNSTSTOFFEN	1 361	1 546	1 141	613	0,2
NAHRUNGSFETTE OELFRUECHTE ERN	772	2 966	2 163	587	0,2
FISCHE UND FISCHZUBEREITUNGEN	3	958	-	519	0,2
LEB TIERE FLEISCH FLEISCHWAREN	625	301	210	479	0,2
SONSTIGE MASCHINEN	6 759	7 047	3 212	473	0,2
SPEISE U INDUST SALZ KALIROHS	1 242	1 243	509	425	0,1
ELFENBEINK					
E I N F U H R	472 000	428 823	479 704	532 659	100,0
ROHKAKAO KAKAOERZEUGNISSE	243 294	238 618	295 409	336 616	63,2
NAHRUNGSFETTE OELFRUECHTE ERN	39 324	30 004	45 126	50 923	9,6
KAFFEE	61 546	30 932	19 994	29 657	5,6
FURNIERE SPERRHOLZ UND DGL	26 777	31 569	36 390	28 801	5,4
BAUMWOLLE REISSBAUMWOLLE ABF	13 354	14 438	18 714	24 473	4,6
KAUTSCHUK GUTTAPERCHA BALATA	26 669	34 697	21 605	21 500	4,0
OBST SUEDFR GEM U OBSTKONS	28 178	21 360	16 689	12 360	2,3
FISCHE UND FISCHZUBEREITUNGEN	1 157	431	100	7 740	1,5
BAU UND NUTZHOLZ SCHNITTHOLZ	7 684	5 301	7 495	5 374	1,0
FUTTERMITTEL (OHNE GETREIDE)	6 903	4 640	4 042	4 708	0,9
HOLZWAREN	2 748	2 756	3 041	3 337	0,6
LEB PFLANZEN ZIERGAERT ERZEUGN	3 473	2 701	2 734	2 344	0,4
HOLZ ZU HOLZMASSE RUNDHOLZ	4 427	4 597	4 612	2 151	0,4
SONSTIGE CHEM HALBWAREN	3 621	4 492	1 343	823	0,2
KUPFER ROH AUCH LEGIERT	179	166	306	453	0,1
SONST TECHN OELE UND FETTE	-	-	-	336	0,1
A U S F U H R	134 863	174 972	138 335	132 861	100,0
KRAFTFAHRZEUGE	13 408	24 595	16 443	17 604	13,2
FISCHE UND FISCHZUBEREITUNGEN	666	3 335	3 555	17 301	13,0
TEERFARBSTOFFE	6 441	9 589	9 175	12 454	9,4
SONST CHEMISCHE VORERZEUGNISSE	8 202	10 123	9 922	10 624	8,0

EINFUHR UND AUSFUHR SPEZIALHANDEL NACH URSPRUNGS- UND BESTIMMUNGSLAENDERN

WARENBENENNUNG	1988	1989	1990	1991	VH
		1 000 DM			
ELEKTROTECHNISCHE ERZEUGNISSE	4 699	5 834	7 220	8 370	6,3
SONSTIGE CHEMISCHE ENDERZEUGN	7 124	8 784	7 016	7 621	5,7
KUNSTSTOFFE	7 315	10 479	6 113	6 657	5,0
TEXTILFERTIGERZEUGNISSE	2 124	2 305	2 739	4 637	3,5
SONSTIGE MASCHINEN	9 452	8 125	5 751	4 451	3,4
PHARMAZEUTISCHE ERZEUGNISSE	4 430	3 743	4 238	3 744	2,8
PAPIER UND PAPIERWAREN BUECHER	2 286	1 913	2 256	2 584	1,9
PAPIER-UND DRUCKMASCHINEN	1 119	1 181	3 718	2 354	1,8
LEB TIERE FLEISCH FLEISCHWAREN	4 866	4 001	2 203	1 989	1,5
FETTSAEUREN PARAFFIN VASELIN	1 225	1 599	1 378	1 785	1,3
KAUTSCHUKWAREN	732	963	1 287	1 699	1,3
ZUCKER	514	2 476	1 467	1 494	1,1
SONSTIGE EISENWAREN	1 755	1 348	1 435	1 488	1,1
WERKZEUGMASCHINEN WALZWERKSANL	2 096	2 845	3 066	1 415	1,1
SONSTIGE CHEM HALBWAREN	2 537	1 984	1 363	1 350	1,0
SONST FARBSTOFFE FARBEN LACKE	1 665	1 653	1 505	1 331	1,0
TEXTIL LEDERINDUSTRIEMASCHINEN	6 718	6 628	2 142	1 306	1,0
PHOTOCHEMISCHE ERZEUGNISSE	1 277	1 355	1 570	1 278	1,0
BLECH AUS EISEN	18 494	27 192	14 568	1 180	0,9
MESSERSCHMIEDEWAREN	52	20	390	1 007	0,8
PUMPEN DRUCKLUFTMASCHINEN	1 889	1 271	1 544	955	0,7
WAREN AUS KUNSTSTOFFEN	702	1 093	1 243	823	0,6
NAHRUNGSMITTELINDUSTRIEMASCHIN	1 985	1 141	2 501	821	0,6
GLASERZEUGNISSE	613	736	482	761	0,6
SONST WAREN A UNEDLEN METALLEN	2 135	2 944	1 639	714	0,5
NAHRUNGSFETTE OELFRUECHTE ERN	44	1 637	66	694	0,5
NE-METALL-VORERZEUGNISSE	97	77	241	674	0,5
LANDMASCHINEN U ACKERSCHLEPPER	1 012	1 845	581	665	0,5
FOERDERMITTEL	614	889	2 259	646	0,5
WERKZEUGE LANDWIRTSCH GERAETE	247	444	390	617	0,5
UHREN FEINMECHAN U OPT ERZEUGN	1 434	942	5 372	612	0,5
TEXTILGESPINSTE	1 340	568	499	562	0,4
DEXTRINE GELATINE UND LEIME	782	768	492	478	0,4
FAHRZEUGE(OHNE KRAFTFAHRZEUGE)	397	542	430	400	0,3
BUEROMASCHINEN	201	233	400	352	0,3
SONSTIGE PHOSPHORDUENGEMITTEL	-	-	413	348	0,3
KRAFTMASCHINEN	78	305	194	318	0,2
GHANA					
E I N F U H R	261 731	476 686	682 343	667 483	100,0
ALUMINIUM ROH AUCH LEGIERT	147 068	289 554	269 245	176 467	26,4
ROHKAKAO KAKAOERZEUGNISSE	26 108	27 766	42 753	45 459	6,8
HOLZ ZU HOLZMASSE RUNDHOLZ	48 494	34 982	40 174	41 550	6,2
BAU UND NUTZHOLZ SCHNITTHOLZ	22 270	25 145	34 795	30 024	4,5
FURNIERE SPERRHOLZ UND DGL	9 753	8 896	11 887	10 979	1,6
KUPFER ROH AUCH LEGIERT	-	1 045	1 086	1 737	0,3
HOLZWAREN	165	459	964	1 358	0,2
OBST SUEDFR GEM U OBSTKONS	676	767	1 146	1 335	0,2
NAHRUNGSFETTE OELFRUECHTE ERN	1 847	1 126	2 137	1 027	0,2
KAUTSCHUK GUTTAPERCHA BALATA	128	290	527	601	0,1
KAFFEE	-	411	-	577	0,1
A U S F U H R	168 700	188 666	193 070	193 435	100,0
KRAFTFAHRZEUGE	27 518	28 217	34 317	25 654	13,3
SONSTIGE MASCHINEN	18 762	19 882	15 703	23 429	12,1
NAHRUNGSMITTELINDUSTRIEMASCHIN	823	3 193	2 081	12 767	6,6
ELEKTROTECHNISCHE ERZEUGNISSE	6 252	7 191	14 811	9 767	5,0
SONST CHEMISCHE VORERZEUGNISSE	4 058	5 326	5 090	7 167	3,7
PHARMAZEUTISCHE ERZEUGNISSE	9 928	8 727	10 494	7 035	3,6
SONSTIGE EISENWAREN	3 957	5 558	5 143	6 746	3,5
DESTILLERZ A MINERALOEL U TEER	7 397	5 222	6 057	6 633	3,4
ZUCKER	10 055	13 654	10 940	5 299	2,7
GETREIDE REIS MUELLEREIERZ	3 335	4 824	5 107	5 210	2,7
WERKZEUGMASCHINEN WALZWERKSANL	5 130	3 773	5 224	4 581	2,4

EINFUHR UND AUSFUHR SPEZIALHANDEL NACH URSPRUNGS- UND BESTIMMUNGSLAENDERN

WARENBENENNUNG	1988	1989	1990	1991	
		1 000 DM			VH
EISENHALBWAREN	1 046	3 846	1 729	4 483	2,3
SONSTIGE TEXTILROHSTOFFE	4 602	4 348	4 185	4 453	2,3
UHREN FEINMECHAN U OPT ERZEUGN	2 972	3 507	4 569	4 427	2,3
TEERFARBSTOFFE	3 256	3 457	2 896	4 406	2,3
KUNSTSTOFFE	3 167	4 803	2 891	4 392	2,3
PAPIER UND PAPIERWAREN BUECHER	812	942	830	4 127	2,1
SONSTIGE CHEMISCHE ENDERZEUGN	2 823	6 265	5 091	3 711	1,9
NE-METALL-VORERZEUGNISSE	2 032	2 293	3 266	3 707	1,9
PUMPEN DRUCKLUFTMASCHINEN	4 015	2 227	6 725	3 286	1,7
KAUTSCHUKWAREN	2 076	2 147	2 855	2 659	1,4
BLECH AUS EISEN	752	758	1 492	2 284	1,2
LEB TIERE FLEISCHWAREN	133	410	337	2 228	1,2
GUSSROEHREN SCHMIEDBARER GUSS	965	4 966	2 551	2 145	1,1
FAHRZEUGE(OHNE KRAFTFAHRZEUGE)	6 192	3 650	2 519	2 132	1,1
FOERDERMITTEL	4 748	2 916	2 662	2 058	1,1
TEXTIL LEDERINDUSTRIEMASCHINEN	757	1 583	1 868	1 838	1,0
WERKZEUGE LANDWIRTSCH GERAETE	1 514	3 119	1 787	1 430	0,7
PAPIER-UND DRUCKMASCHINEN	2 836	1 428	1 988	1 429	0,7
MINERALISCHE BAUSTOFFE	2 035	2 954	1 968	1 383	0,7
SONSTIGE CHEM HALBWAREN	1 187	2 055	1 385	1 346	0,7
ERZEUG A STEIN TON PORZ	376	569	503	1 332	0,7
WAREN AUS KUNSTSTOFFEN	728	1 230	2 087	1 305	0,7
TEXTILFERTIGERZEUGNISSE	892	832	1 374	1 244	0,6
GLASERZEUGNISSE	102	448	1 175	914	0,5
FUTTERMITTEL (OHNE GETREIDE)	-	384	464	881	0,5
STAB-UND FORMEISEN	1 139	1 411	3 202	854	0,4
FISCHE UND FISCHZUBEREITUNGEN	2 179	3 811	248	828	0,4
PHOTOCHEMISCHE ERZEUGNISSE	991	482	590	712	0,4
LANDMASCHINEN U ACKERSCHLEPPER	638	634	402	711	0,4
SONST FARBSTOFFE FARBEN LACKE	1 057	771	977	639	0,3
BUEROMASCHINEN	765	523	563	581	0,3
DEXTRINE GELATINE UND LEIME	863	433	392	544	0,3
SONST WAREN A UNEDLEN METALLEN	1 164	995	484	481	0,2
NAHRUNGSFETTE OELFRUECHTE ERN	24	4	851	449	0,2
EDELMETALLERZEUGNISSE	5	3	5	427	0,2
FETTSAEUREN PARAFFIN VASELIN	523	552	582	414	0,2
DRAHT AUS EISEN	1 689	1 417	607	384	0,2
HOPFEN	104	350	560	343	0,2
KRAFTMASCHINEN	945	792	334	314	0,2
TOGO					
E I N F U H R	25 769	20 749	12 839	7 399	100,0
BAUMWOLLE REISSBAUMWOLLE ABF	1 785	2 233	6 709	3 384	45,7
ROHKAKAO KAKAOERZEUGNISSE	7 432	6 797	1 998	950	12,8
KAFFEE	2 200	8 743	1 101	664	9,0
OBST SUEDFR GEM U OBSTKONS	244	336	386	539	7,3
KUPFER ROH AUCH LEGIERT	89	431	572	391	5,3
A U S F U H R	55 986	74 980	74 026	58 770	100,0
KRAFTFAHRZEUGE	17 472	19 397	18 134	18 671	31,8
SONSTIGE TEXTILROHSTOFFE	5 525	5 174	7 653	5 987	10,2
SONSTIGE MASCHINEN	2 505	9 602	5 759	3 920	6,7
ZUCKER	2 294	6 397	2 034	2 807	4,8
BLECH AUS EISEN	3 261	7 571	3 969	2 740	4,7
NAHRUNGSMITTELINDUSTRIEMASCHIN	1 439	3 071	2 344	2 227	3,8
TEXTILFERTIGERZEUGNISSE	587	776	708	1 987	3,4
PAPIER UND PAPIERWAREN BUECHER	892	454	1 405	1 786	3,0
ELEKTROTECHNISCHE ERZEUGNISSE	1 830	2 550	2 575	1 269	2,2
PHARMAZEUTISCHE ERZEUGNISSE	641	852	1 513	1 179	2,0
SONST WAREN A UNEDLEN METALLEN	583	275	464	1 141	1,9
SONSTIGE CHEMISCHE ENDERZEUGN	1 989	2 377	1 655	1 074	1,8
FISCHE UND FISCHZUBEREITUNGEN	771	1 208	131	997	1,7
SONST CHEMISCHE VORERZEUGNISSE	785	377	3 046	875	1,5
PUMPEN DRUCKLUFTMASCHINEN	586	653	1 080	837	1,4

EINFUHR UND AUSFUHR SPEZIALHANDEL NACH URSPRUNGS- UND BESTIMMUNGSLAENDERN

WARENBENENNUNG	1988	1989	1990	1991	
		1 000 DM			VH
GLASERZEUGNISSE	788	499	663	715	1,2
UHREN FEINMECHAN U OPT ERZEUGN	667	539	825	711	1,2
SONSTIGE EISENWAREN	432	655	889	705	1,2
TEERFARBSTOFFE	795	920	4 965	640	1,1
WAREN AUS KUNSTSTOFFEN	194	436	449	466	0,8
WERKZEUGMASCHINEN WALZWERKSANL	657	339	331	452	0,8
BUEROMASCHINEN	227	215	434	439	0,7
GETREIDE REIS MUELLEREIERZ	132	99	208	433	0,7
KAUTSCHUKWAREN	529	547	355	376	0,6
NE-METALL-VORERZEUGNISSE	42	57	251	373	0,6
WERKZEUGE LANDWIRTSCH GERAETE	354	229	200	341	0,6
FOERDERMITTEL	1 171	518	3 081	322	0,5
KUNSTSTOFFE	351	70	476	307	0,5
BENIN					
E I N F U H R	2 813	3 790	1 254	2 643	100,0
BAUMWOLLE REISSBAUMWOLLE ABF	23	1 644	355	1 429	54,1
KAFFEE	6	775	-	570	21,6
A U S F U H R	31 827	30 502	29 346	44 826	100,0
KRAFTFAHRZEUGE	2 254	3 432	4 131	10 513	23,5
TEXTILFERTIGERZEUGNISSE	7 002	3 056	4 606	8 553	19,1
SONSTIGE TEXTILROHSTOFFE	1 788	1 159	1 523	2 260	5,0
SONSTIGE MASCHINEN	1 229	888	2 045	2 124	4,7
SONST CHEMISCHE VORERZEUGNISSE	225	129	359	1 866	4,2
KAUTSCHUKWAREN	1 178	1 238	1 313	1 690	3,8
GETREIDE REIS MUELLEREIERZ	4 121	-	1 112	1 687	3,8
TEERFARBSTOFFE	1 191	2 082	1 668	1 415	3,2
ZUCKER	758	34	636	1 232	2,7
ROHTABAK UND TABAKERZEUGNISSE	-	151	438	1 182	2,6
ELEKTROTECHNISCHE ERZEUGNISSE	1 166	1 445	1 386	1 172	2,6
SONSTIGE CHEMISCHE ENDERZEUGN	1 451	1 830	1 414	990	2,2
UHREN FEINMECHAN U OPT ERZEUGN	411	273	730	860	1,9
KUNSTSTOFFE	586	421	235	654	1,5
SONST FARBSTOFFE FARBEN LACKE	234	359	325	647	1,4
FAHRZEUGE(OHNE KRAFTFAHRZEUGE)	172	758	250	577	1,3
PUMPEN DRUCKLUFTMASCHINEN	492	622	402	570	1,3
PAPIER UND PAPIERWAREN BUECHER	435	113	292	545	1,2
HOPFEN	-	110	195	521	1,2
WAREN AUS KUNSTSTOFFEN	428	214	124	469	1,0
FISCHE UND FISCHZUBEREITUNGEN	-	461	-	466	1,0
PHARMAZEUTISCHE ERZEUGNISSE	492	524	575	442	1,0
SONSTIGE EISENWAREN	566	612	382	402	0,9
WERKZEUGMASCHINEN WALZWERKSANL	77	2 207	216	343	0,8
SONSTIGE CHEM HALBWAREN	198	349	112	308	0,7
NIGERIA					
E I N F U H R	1 205 844	1 305 693	2 000 917	1 967 220	100,0
ERDOEL ROH	1 022 907	1 179 080	1 883 149	1 861 943	94,6
ROHKAKAO KAKAOERZEUGNISSE	119 543	65 906	65 027	46 030	2,3
KAUTSCHUK GUTTAPERCHA BALATA	4 189	6 518	7 776	11 050	0,6
SONST CHEMISCHE VORERZEUGNISSE	10 014	7 715	4 398	5 351	0,3
NAHRUNGSFETTE OELFRUECHTE ERN	6 783	2 526	1 715	5 167	0,3
FUTTERMITTEL (OHNE GETREIDE)	2 948	5 246	2 632	4 479	0,2
FISCHE UND FISCHZUBEREITUNGEN	715	903	4 171	3 091	0,2
ROHGUMMEN SCHELLACK BALSAME	3 729	2 486	3 072	2 772	0,1
KUPFER ROH AUCH LEGIERT	6 778	13 266	7 208	2 708	0,1
TEXTILGESPINSTE	40	1	864	1 454	0,1
BAU UND NUTZHOlz SCHNITTHOLZ	367	362	1 700	1 189	0,1
ELEKTROTECHNISCHE ERZEUGNISSE	2 284	566	767	785	
SONSTIGE NE-METALLE	3 650	2 321	665	524	
OBST SUEDFR GEM U OBSTKONS	81	236	392	514	

EINFUHR UND AUSFUHR SPEZIALHANDEL NACH URSPRUNGS- UND BESTIMMUNGSLAENDERN

WARENBENENNUNG	1988	1989	1990	1991	
	1 000 DM				VH
KRAFTFAHRZEUGE	236	483	604	460	
SONSTIGE CHEM HALBWAREN	2 810	4 345	2 485	421	
A U S F U H R	906 243	997 934	1 154 307	1 625 486	100,0
ELEKTROTECHNISCHE ERZEUGNISSE	46 980	135 574	164 780	280 039	17,2
KRAFTFAHRZEUGE	73 001	98 760	176 267	212 476	13,1
SONSTIGE MASCHINEN	65 541	53 048	80 698	138 223	8,5
SONSTIGE EISENWAREN	43 591	33 801	45 232	84 177	5,2
SONST CHEMISCHE VORERZEUGNISSE	66 929	64 130	55 001	73 959	4,5
BLECH AUS EISEN	71 426	57 806	59 700	59 943	3,7
KUNSTSTOFFE	42 603	43 855	38 099	47 502	2,9
FAHRZEUGE(OHNE KRAFTFAHRZEUGE)	50 630	50 549	22 556	42 845	2,6
TEXTIL LEDERINDUSTRIEMASCHINEN	46 912	39 267	43 097	41 751	2,6
TEERFARBSTOFFE	31 169	28 219	33 226	40 563	2,5
PUMPEN DRUCKLUFTMASCHINEN	17 449	18 851	18 419	34 996	2,2
NAHRUNGSMITTELINDUSTRIEMASCHIN	11 581	16 199	8 455	30 083	1,9
MINERALISCHE BAUSTOFFE	12 995	12 773	16 503	27 378	1,7
SONSTIGE CHEMISCHE ENDERZEUGN	15 645	16 430	21 725	24 580	1,5
UHREN FEINMECHAN U OPT ERZEUGN	13 042	8 782	14 131	22 943	1,4
PAPIER UND PAPIERWAREN BUECHER	16 394	17 459	20 662	22 665	1,4
STAHLROEHREN	14 075	13 531	20 762	22 407	1,4
TEXTILFERTIGERZEUGNISSE	6 910	9 961	16 939	21 369	1,3
PHOTOCHEMISCHE ERZEUGNISSE	8 150	12 708	15 285	21 116	1,3
HOLZWAREN	1 738	2 622	4 920	17 334	1,1
FOERDERMITTEL	5 385	4 912	8 778	17 039	1,0
GUSSROEHREN SCHMIEDBARER GUSS	3 434	3 980	4 808	16 641	1,0
PHARMAZEUTISCHE ERZEUGNISSE	26 745	19 990	20 297	16 187	1,0
BUEROMASCHINEN	9 123	15 962	23 339	14 398	0,9
WAREN AUS KUNSTSTOFFEN	5 746	7 981	7 612	14 100	0,9
PAPIER-UND DRUCKMASCHINEN	12 174	7 837	13 106	13 101	0,8
ZUCKER	28 127	20 356	7 632	13 057	0,8
KAUTSCHUKWAREN	11 324	10 168	9 896	12 883	0,8
WERKZEUGE LANDWIRTSCH GERAETE	5 538	6 504	10 166	12 808	0,8
NE-METALL-VORERZEUGNISSE	6 637	13 540	9 224	12 054	0,7
SONST FARBSTOFFE FARBEN LACKE	7 473	6 407	10 038	11 329	0,7
SONSTIGE CHEM HALBWAREN	9 142	16 155	7 540	9 825	0,6
WERKZEUGMASCHINEN WALZWERKSANL	11 345	8 018	8 904	9 589	0,6
EISENHALBWAREN	1 847	607	3 381	8 857	0,5
DESTILLERZ A MINERALOEL U TEER	5 544	5 308	7 484	7 846	0,5
ERZEUG A STEIN TON PORZ	1 749	2 608	4 904	7 096	0,4
FETTSAEUREN PARAFFIN VASELIN	6 074	9 005	7 201	6 937	0,4
SONST WAREN A UNEDLEN METALLEN	4 607	6 363	6 584	6 913	0,4
STAB-UND FORMEISEN	2 475	2 580	4 904	6 738	0,4
KRAFTMASCHINEN	10 722	5 958	12 552	4 461	0,3
LANDMASCHINEN U ACKERSCHLEPPER	1 381	2 794	2 550	3 676	0,2
GLASERZEUGNISSE	2 613	1 415	1 717	3 645	0,2
SONSTIGE TEXTILROHSTOFFE	5 154	5 450	6 245	3 236	0,2
FURNIERE SPERRHOLZ UND DGL	155	1 052	1 545	3 064	0,2
ALKOHOLISCHE GETRAENKE	3 255	4 367	4 219	2 956	0,2
DRAHT AUS EISEN	1 703	1 851	2 923	2 942	0,2
DEXTRINE GELATINE UND LEIME	2 146	1 861	2 118	2 869	0,2
SPEISE U INDUST SALZ KALIROHS	1 487	8 070	4 365	1 611	0,1
SONST TECHN OELE UND FETTE	297	984	1 215	1 538	0,1
HOPFEN	4 521	2 845	3 165	1 308	0,1
KAUTSCHUK BEARBEITET	106	443	430	1 255	0,1
PFLANZL U SONST ROHST CHEM IND	820	283	531	990	0,1
LEB TIERE FLEISCH FLEISCHWAREN	591	626	640	821	0,1
LEDER PELZE UND WAREN DARAUS	600	507	318	452	
MESSERSCHMIEDEWAREN	398	785	595	440	
SONSTIGE NE-METALLE	1 359	2 891	505	393	
GETREIDE REIS MUELLEREIERZ	992	3 370	527	389	
NAHRUNGSFETTE OELFRUECHTE ERN	231	799	170	378	
ALUMINIUM ROH AUCH LEGIERT	891	927	1 462	377	
WAREN A KUPFER U KUPFERLEGIER	235	214	383	358	
KAMERUN					
E I N F U H R	252 289	259 786	235 579	340 628	100,0

EINFUHR UND AUSFUHR SPEZIALHANDEL NACH URSPRUNGS- UND BESTIMMUNGSLAENDERN

WARENBENENNUNG	1988	1989	1990	1991	
		1 000 DM			VH
ERDOEL ROH	17 537	-	54 803	172 758	50,7
KAFFEE	73 518	69 373	43 806	50 067	14,7
ALUMINIUM ROH AUCH LEGIERT	23 179	38 818	26 782	29 354	8,6
HOLZ ZU HOLZMASSE RUNDHOLZ	30 392	27 412	29 981	26 825	7,9
ROHKAKAO KAKAOERZEUGNISSE	73 292	58 172	50 764	19 676	5,8
KAUTSCHUK GUTTAPERCHA BALATA	4 275	6 557	6 777	14 259	4,2
BAUMWOLLE REISSBAUMWOLLE ABF	7 938	45 791	11 578	13 182	3,9
BAU UND NUTZHOLZ SCHNITTHOLZ	2 464	3 686	4 437	3 988	1,2
NAHRUNGSFETTE OELFRUECHTE ERN	12 754	3 778	2 407	2 247	0,7
SONSTIGE MASCHINEN	65	38	5	2 088	0,6
LEB TIERE FLEISCH FLEISCHWAREN	475	671	668	1 065	0,3
ELEKTROTECHNISCHE ERZEUGNISSE	47	64	109	510	0,1
FURNIERE SPERRHOLZ UND DGL	666	508	793	421	0,1
A U S F U H R	148 119	164 452	173 217	144 661	100,0
ROHTABAK UND TABAKERZEUGNISSE	29 767	18 587	28 651	31 448	21,7
ELEKTROTECHNISCHE ERZEUGNISSE	7 037	20 256	28 911	17 041	11,8
KRAFTFAHRZEUGE	17 963	15 673	15 666	13 118	9,1
FAHRZEUGE(OHNE KRAFTFAHRZEUGE)	484	951	577	12 117	8,4
SONSTIGE MASCHINEN	10 407	10 835	11 748	6 601	4,6
KRAFTMASCHINEN	392	764	1 287	5 812	4,0
SONST WAREN A UNEDLEN METALLEN	8 528	6 079	7 117	4 315	3,0
EISENHALBWAREN	326	1 337	1 083	3 644	2,5
SONSTIGE EISENWAREN	1 560	3 515	4 954	3 642	2,5
PUMPEN DRUCKLUFTMASCHINEN	5 169	2 089	6 925	3 377	2,3
SONST CHEMISCHE VORERZEUGNISSE	5 101	9 174	5 579	3 183	2,2
HOPFEN	2 330	3 115	3 496	3 103	2,1
PAPIER UND PAPIERWAREN BUECHER	3 379	2 920	2 490	2 983	2,1
SONSTIGE CHEMISCHE ENDERZEUGN	5 911	7 337	5 988	2 964	2,0
DESTILLERZ A MINERALOEL U TEER	2 268	3 393	2 983	2 252	1,6
TEXTILFERTIGERZEUGNISSE	2 440	1 871	2 464	2 166	1,5
KAUTSCHUKWAREN	3 091	2 001	2 366	1 883	1,3
KUNSTSTOFFE	2 927	2 301	3 048	1 849	1,3
TEERFARBSTOFFE	3 339	4 650	3 151	1 774	1,2
NAHRUNGSMITTELINDUSTRIEMASCHIN	5 949	5 853	1 526	1 736	1,2
WERKZEUGMASCHINEN WALZWERKSANL	1 597	1 464	2 138	1 528	1,1
TEXTIL LEDERINDUSTRIEMASCHINEN	968	1 189	715	1 250	0,9
BUEROMASCHINEN	422	541	337	1 229	0,8
UHREN FEINMECHAN U OPT ERZEUGN	1 117	916	1 529	1 216	0,8
DEXTRINE GELATINE UND LEIME	1 980	2 262	1 741	1 162	0,8
PHOTOCHEMISCHE ERZEUGNISSE	1 337	1 247	1 806	1 160	0,8
STAB-UND FORMEISEN	979	1 846	1 667	1 062	0,7
FOERDERMITTEL	1 006	1 955	2 032	1 029	0,7
GLASERZEUGNISSE	435	535	492	1 022	0,7
SONST FARBSTOFFE FARBEN LACKE	833	936	676	884	0,6
PHARMAZEUTISCHE ERZEUGNISSE	1 836	1 903	1 355	852	0,6
PAPIER-UND DRUCKMASCHINEN	556	1 294	268	805	0,6
WAREN AUS KUNSTSTOFFEN	749	6 865	1 277	664	0,5
WERKZEUGE LANDWIRTSCH GERAETE	336	1 473	1 327	579	0,4
SONSTIGE CHEM HALBWAREN	620	891	885	496	0,3
LANDMASCHINEN U ACKERSCHLEPPER	505	664	146	400	0,3
ALKOHOLISCHE GETRAENKE	658	141	276	397	0,3
HOLZWAREN	87	218	137	380	0,3
ERZEUG A STEIN TON PORZ	387	257	850	306	0,2
ZENT AFR REP					
E I N F U H R	6 150	7 819	6 958	2 405	100,0
SONSTIGE NE-METALLE	3	912	280	582	24,2
BAUMWOLLE REISSBAUMWOLLE ABF	1 120	1 990	2 224	543	22,6
HOLZ ZU HOLZMASSE RUNDHOLZ	1 698	1 185	2 117	379	15,8
FETTSAEUREN PARAFFIN VASELIN	384	285	137	306	12,7
A U S F U H R	16 425	17 079	16 431	7 942	100,0

EINFUHR UND AUSFUHR SPEZIALHANDEL NACH URSPRUNGS- UND BESTIMMUNGSLAENDERN

WARENBENENNUNG	1988	1989	1990	1991	
		1 000 DM			VH
KRAFTFAHRZEUGE	3 904	4 643	5 881	2 371	29,9
FAHRZEUGE(OHNE KRAFTFAHRZEUGE)	91	78	273	1 023	12,9
ELEKTROTECHNISCHE ERZEUGNISSE	636	628	738	594	7,5
KUNSTSTOFFE	162	250	396	488	6,1
SONSTIGE MASCHINEN	1 051	2 406	1 496	459	5,8
AEQUATGUIN					
E I N F U H R	8 453	7 524	5 706	5 764	100,0
HOLZ ZU HOLZMASSE RUNDHOLZ	6 989	6 751	4 291	5 545	96,2
A U S F U H R	4 889	3 306	3 836	1 502	100,0
KRAFTFAHRZEUGE	817	748	1 149	322	21,4
SONSTIGE TEXTILROHSTOFFE	550	593	29	318	21,2
S TOME PRINC					
E I N F U H R	13 097	7 221	4 263	3 011	100,0
ROHKAKAO KAKAOERZEUGNISSE	13 097	6 658	4 207	3 006	99,8
A U S F U H R	1 100	2 987	3 365	3 562	100,0
FAHRZEUGE(OHNE KRAFTFAHRZEUGE)	4	3	256	1 467	41,2
ELEKTROTECHNISCHE ERZEUGNISSE	28	168	251	340	9,5
GABUN					
E I N F U H R	14 715	24 657	84 422	173 635	100,0
ERDOEL ROH	-	-	60 622	152 348	87,7
HOLZ ZU HOLZMASSE RUNDHOLZ	8 818	9 768	10 110	9 957	5,7
MANGANERZE FE MN HALT SCHLAK	512	9 254	12 068	7 983	4,6
FURNIERE SPERRHOLZ UND DGL	2 829	2 863	275	772	0,4
BAU UND NUTZHOLZ SCHNITTHOLZ	59	12	11	369	0,2
A U S F U H R	88 594	59 287	40 594	36 378	100,0
KRAFTFAHRZEUGE	12 322	8 713	6 528	5 375	14,8
SONSTIGE MASCHINEN	5 552	6 145	5 214	4 043	11,1
SONSTIGE EISENWAREN	24 036	2 521	2 078	2 880	7,9
ELEKTROTECHNISCHE ERZEUGNISSE	3 238	3 983	2 143	2 769	7,6
LEB TIERE FLEISCH FLEISCHWAREN	1 524	1 160	2 216	2 138	5,9
PUMPEN DRUCKLUFTMASCHINEN	1 439	996	798	1 667	4,6
TEXTILFERTIGERZEUGNISSE	472	352	507	1 605	4,4
ALKOHOLISCHE GETRAENKE	1 364	286	427	1 320	3,6
SONSTIGE CHEMISCHE ENDERZEUGN	855	1 048	1 177	1 038	2,9
SPEISE U INDUST SALZ KALIROHS	870	1 929	1 197	981	2,7
WERKZEUGMASCHINEN WALZWERKSANL	5 731	1 446	1 100	836	2,3
KAUTSCHUKWAREN	772	391	638	743	2,0
KUNSTSTOFFE	781	810	575	733	2,0
MINERALISCHE BAUSTOFFE	1 025	784	716	685	1,9
FAHRZEUGE(OHNE KRAFTFAHRZEUGE)	1 583	4 751	937	627	1,7
PAPIER UND PAPIERWAREN BUECHER	937	932	569	566	1,6
HOPFEN	760	722	763	521	1,4
WAREN AUS KUNSTSTOFFEN	401	498	400	484	1,3
BUEROMASCHINEN	395	429	217	438	1,2
SONST CHEMISCHE VORERZEUGNISSE	1 204	753	514	404	1,1
DEXTRINE GELATINE UND LEIME	368	219	319	390	1,1
SONST WAREN A UNEDLEN METALLEN	141	198	346	344	0,9
STAHLROEHREN	4 014	3 353	2 240	323	0,9
SONSTIGE TEXTILROHSTOFFE	-	-	22	322	0,9
EISENHALBWAREN	596	486	455	313	0,9
BLECH AUS EISEN	32	-	32	312	0,9
GUSSROEHREN SCHMIEDBARER GUSS	-	132	-	312	0,9

EINFUHR UND AUSFUHR SPEZIALHANDEL NACH URSPRUNGS- UND BESTIMMUNGSLÄNDERN

WARENBENENNUNG	1988	1989	1990	1991	
		1 000 DM			VH
KONGO					
E I N F U H R	83 538	42 148	40 765	75 246	100,0
ERDOEL ROH	42 124	-	-	26 132	34,7
HOLZ ZU HOLZMASSE RUNDHOLZ	22 270	22 896	21 747	26 026	34,6
FURNIERE SPERRHOLZ UND DGL	11 203	13 642	16 550	18 842	25,0
KRAFTMASCHINEN	98	-	-	2 351	3,1
BAU UND NUTZHOLZ SCHNITTHOLZ	1 640	2 854	1 474	1 158	1,5
A U S F U H R	33 972	43 799	40 495	37 365	100,0
SONSTIGE EISENWAREN	5 027	4 429	6 610	6 008	16,1
KRAFTMASCHINEN	15	397	574	3 985	10,7
KRAFTFAHRZEUGE	6 228	6 563	11 342	3 750	10,0
SONSTIGE MASCHINEN	1 794	1 612	3 331	3 243	8,7
ELEKTROTECHNISCHE ERZEUGNISSE	833	14 349	2 369	1 748	4,7
SPEISE U INDUST SALZ KALIROHS	977	782	1 189	1 568	4,2
ZUCKER	-	-	-	1 404	3,8
MINERALISCHE BAUSTOFFE	454	700	1 582	1 333	3,6
LEB TIERE FLEISCH FLEISCHWAREN	630	1 245	362	1 314	3,5
WERKZEUGMASCHINEN WALZWERKSANL	646	1 552	1 398	1 180	3,2
NE-METALL-VORERZEUGNISSE	1	6	6	925	2,5
TEXTILFERTIGERZEUGNISSE	249	538	511	825	2,2
FAHRZEUGE(OHNE KRAFTFAHRZEUGE)	5 637	171	606	701	1,9
STAB-UND FORMEISEN	449	484	825	693	1,9
UHREN FEINMECHAN U OPT ERZEUGN	182	150	451	681	1,8
PUMPEN DRUCKLUFTMASCHINEN	137	357	329	655	1,8
STAHLROEHREN	44	104	66	560	1,5
HOPFEN	347	502	316	537	1,4
SONST WAREN A UNEDLEN METALLEN	143	110	276	533	1,4
FOERDERMITTEL	421	265	551	515	1,4
PAPIER UND PAPIERWAREN BUECHER	230	337	681	441	1,2
KUNSTSTOFFE	374	544	140	399	1,1
KAUTSCHUKWAREN	303	242	299	373	1,0
ZAIRE					
E I N F U H R	398 585	411 171	347 528	242 847	100,0
KUPFER ROH AUCH LEGIERT	253 332	271 980	199 349	144 474	59,5
KAFFEE	30 013	29 154	34 187	24 267	10,0
SONSTIGE NE-METALLE	57 941	54 102	60 635	23 400	9,6
PHARMAZEUTISCHE ERZEUGNISSE	13 621	12 281	15 575	13 613	5,6
HOLZ ZU HOLZMASSE RUNDHOLZ	10 707	10 697	7 710	9 782	4,0
SONSTIGE ERZE UND METALLASCHEN	3 536	5 261	7 326	5 474	2,3
FURNIERE SPERRHOLZ UND DGL	6 572	6 422	4 393	4 215	1,7
BAU UND NUTZHOLZ SCHNITTHOLZ	4 620	5 642	3 108	3 811	1,6
KAUTSCHUK GUTTAPERCHA BALATA	4 137	4 457	3 321	1 797	0,7
SONST CHEMISCHE VORERZEUGNISSE	1 393	1 006	513	818	0,3
PFLANZL U SONST ROHST CHEM IND	1 076	834	1 050	781	0,3
ROHTABAK UND TABAKERZEUGNISSE	76	44	-	759	0,3
ROHKAKAO KAKAOERZEUGNISSE	817	1 673	1 208	634	0,3
ELEKTROTECHNISCHE ERZEUGNISSE	461	60	36	467	0,2
FUTTERMITTEL (OHNE GETREIDE)	669	751	171	459	0,2
SONSTIGE MASCHINEN	8	14	-	457	0,2
FISCHE UND FISCHZUBEREITUNGEN	812	634	637	456	0,2
A U S F U H R	209 913	206 394	227 378	176 102	100,0
SONSTIGE MASCHINEN	21 099	23 722	40 920	64 823	36,8
KRAFTFAHRZEUGE	56 648	53 284	52 167	25 369	14,4
ELEKTROTECHNISCHE ERZEUGNISSE	12 560	10 674	14 620	24 358	13,8
PUMPEN DRUCKLUFTMASCHINEN	4 180	4 988	11 763	4 718	2,7
PAPIER UND PAPIERWAREN BUECHER	13 511	9 029	8 494	4 359	2,5
LEB TIERE FLEISCH FLEISCHWAREN	3 415	3 848	3 255	3 593	2,0

EINFUHR UND AUSFUHR SPEZIALHANDEL NACH URSPRUNGS- UND BESTIMMUNGSLAENDERN

WARENBENENNUNG	1988	1989	1990	1991	
		1 000 DM			VH
WERKZEUGMASCHINEN WALZWERKSANL	4 433	2 431	5 276	3 416	1,9
FAHRZEUGE(OHNE KRAFTFAHRZEUGE)	5 140	1 416	9 674	3 382	1,9
SONSTIGE CHEMISCHE ENDERZEUGN	5 578	7 565	4 280	2 732	1,6
TEXTIL LEDERINDUSTRIEMASCHINEN	3 079	11 451	5 319	2 489	1,4
SONST CHEMISCHE VORERZEUGNISSE	6 226	8 734	6 989	2 308	1,3
BLECH AUS EISEN	5 292	10 210	6 416	2 243	1,3
SONSTIGE EISENWAREN	2 239	1 962	3 799	2 069	1,2
KUNSTSTOFFE	4 799	6 811	4 066	2 025	1,1
TEERFARBSTOFFE	4 050	4 025	3 156	1 873	1,1
PHARMAZEUTISCHE ERZEUGNISSE	3 793	3 004	2 912	1 620	0,9
PAPIER-UND DRUCKMASCHINEN	1 551	1 218	1 443	1 444	0,8
SONSTIGE CHEM HALBWAREN	1 101	1 108	1 687	1 440	0,8
FOERDERMITTEL	5 007	5 531	2 716	1 390	0,8
PHOTOCHEMISCHE ERZEUGNISSE	1 421	1 342	1 336	1 320	0,7
KAUTSCHUKWAREN	1 141	1 132	1 294	1 309	0,7
TEXTILGESPINSTE	625	1 293	1 327	1 206	0,7
WAREN AUS KUNSTSTOFFEN	484	1 299	3 236	1 148	0,7
GUSSROEHREN SCHMIEDBARER GUSS	1 926	425	2 548	1 086	0,6
UHREN FEINMECHAN U OPT ERZEUGN	2 499	2 519	2 123	933	0,5
DEXTRINE GELATINE UND LEIME	1 722	1 348	1 180	913	0,5
WERKZFUGE LANDWIRTSCH GERAETE	1 528	1 578	829	784	0,4
LANDMASCHINEN U ACKERSCHLEPPER	2 310	1 258	471	724	0,4
HOPFEN	1 601	935	384	606	0,3
NAHRUNGSMITTELINDUSTRIEMASCHIN	9 593	2 062	1 547	603	0,3
SONST FARBSTOFFE FARBEN LACKE	680	951	606	552	0,3
ERZEUG A STEIN TON PORZ	708	468	348	508	0,3
SONSTIGE NE-METALLE	-	46	5	451	0,3
SONST WAREN A UNEDLEN METALLEN	884	726	1 216	419	0,2
FETTSAEUREN PARAFFIN VASELIN	601	1 425	696	410	0,2
MESSERSCHMIEDEWAREN	18	12	242	405	0,2
NAHRUNGSFETTE OELFRUECHTE ERN	114	45	-	396	0,2
BUEROMASCHINEN	513	326	2 097	379	0,2
TEXTILFERTIGERERZEUGNISSE	372	567	528	351	0,2
DRAHT AUS EISEN	52	9	127	339	0,2
STAHLROEHREN	599	2 057	753	331	0,2
KRAFTMASCHINEN	328	656	138	322	0,2
RUANDA					
E I N F U H R	104 264	79 857	57 625	59 034	100,0
KAFFEE	102 301	78 898	56 609	57 774	97,9
PFLANZL U SONST ROHST CHEM IND	242	676	679	686	1,2
A U S F U H R	46 073	33 629	37 755	21 472	100,0
KRAFTFAHRZEUGE	13 237	4 085	4 168	3 082	14,4
ELEKTROTECHNISCHE ERZEUGNISSE	4 594	5 634	6 501	2 571	12,0
ZUCKER	2 045	2 031	1 927	2 033	9,5
SONSTIGE MASCHINEN	2 458	2 864	1 707	1 448	6,7
SONST WAREN A UNEDLEN METALLEN	563	1 655	865	1 026	4,8
SONST CHEMISCHE VORERZEUGNISSE	1 098	1 310	1 479	993	4,6
KUNSTSTOFFE	2 690	830	907	771	3,6
UHREN FEINMECHAN U OPT ERZEUGN	1 180	568	4 095	754	3,5
PHARMAZEUTISCHE ERZEUGNISSE	482	756	1 080	602	2,8
KAUTSCHUKWAREN	157	381	547	509	2,4
SONSTIGE CHEMISCHE ENDERZEUGN	1 091	975	1 216	439	2,0
WERKZEUGE LANDWIRTSCH GERAETE	299	500	178	402	1,9
HOPFEN	397	364	-	389	1,8
KRAFTMASCHINEN	88	6	41	350	1,6
SONST FARBSTOFFE FARBEN LACKE	275	278	251	347	1,6
FETTSAEUREN PARAFFIN VASELIN	827	1 027	681	335	1,6
TEXTILGESPINSTE	475	472	337	332	1,5
SONSTIGE EISENWAREN	834	584	1 391	332	1,5
BUEROMASCHINEN	289	168	1 529	323	1,5
BURUNDI					
E I N F U H R	89 525	81 573	54 545	42 902	100,0

EINFUHR UND AUSFUHR SPEZIALHANDEL NACH URSPRUNGS- UND BESTIMMUNGSLAENDERN

WARENBENENNUNG	1988	1989	1990	1991	
	1 000 DM				VH
KAFFEE	87 603	79 028	51 894	39 770	92,7
SONSTIGE ERZE UND METALLASCHEN	184	1 452	1 557	2 367	5,5
A U S F U H R	33 995	40 978	43 153	36 083	100,0
KRAFTFAHRZEUGE	12 897	11 891	13 895	13 252	36,7
ELEKTROTECHNISCHE ERZEUGNISSE	2 013	4 378	2 754	3 998	11,1
SONST CHEMISCHE VORERZEUGNISSE	2 967	3 128	4 193	1 705	4,7
TEERFARBSTOFFE	854	1 408	1 672	1 387	3,8
BUEROMASCHINEN	519	130	987	1 285	3,6
SONSTIGE MASCHINEN	1 240	1 161	993	980	2,7
SONSTIGE CHEM HALBWAREN	742	882	705	911	2,5
WAREN AUS KUNSTSTOFFEN	208	2 841	189	770	2,1
PAPIER-UND DRUCKMASCHINEN	16	711	493	769	2,1
TEXTILGESPINSTE	302	316	373	568	1,6
NAHRUNGSFETTE OELFRUECHTE ERN	992	1 055	392	560	1,6
NAHRUNGSMITTELINDUSTRIEMASCHIN	436	2 011	342	536	1,5
UHREN FEINMECHAN U OPT ERZEUGN	299	812	481	501	1,4
SONSTIGE CHEMISCHE ENDERZEUGN	819	370	829	497	1,4
SONSTIGE EISENWAREN	446	723	1 903	458	1,3
WERKZEUGE LANDWIRTSCH GERAETE	129	232	805	433	1,2
PHARMAZEUTISCHE ERZEUGNISSE	1 427	1 507	921	431	1,2
KAUTSCHUKWAREN	306	423	417	424	1,2
PAPIER UND PAPIERWAREN BUECHER	443	388	386	381	1,1
ST HELENA					
E I N F U H R	41	3	32	-	
A U S F U H R	51	36	24	9	100,0
ANGOLA					
E I N F U H R	441 169	77 908	378 930	308 050	100,0
ERDOEL ROH	439 696	63 440	378 611	307 503	99,8
A U S F U H R	118 673	165 339	133 558	119 800	100,0
KRAFTFAHRZEUGE	9 527	30 197	23 905	22 004	18,4
ELEKTROTECHNISCHE ERZEUGNISSE	9 624	6 563	10 687	11 069	9,2
KUNSTSTOFFE	20 996	14 233	12 910	8 363	7,0
PUMPEN DRUCKLUFTMASCHINEN	2 405	1 963	2 768	6 827	5,7
ALKOHOLISCHE GETRAENKE	5 129	18 086	11 969	5 911	4,9
LEB TIERE FLEISCH FLEISCHWAREN	11	243	1 294	4 690	3,9
SONSTIGE MASCHINEN	5 530	7 999	3 859	4 304	3,6
WERKZEUGE LANDWIRTSCH GERAETE	3 620	4 548	1 745	4 111	3,4
UHREN FEINMECHAN U OPT ERZEUGN	3 828	6 039	6 910	3 545	3,0
SONSTIGE CHEMISCHE ENDERZEUGN	3 357	5 404	4 184	3 488	2,9
KRAFTMASCHINEN	233	197	1 174	2 609	2,2
STAB-UND FORMEISEN	266	401	152	2 595	2,2
NAHRUNGSMITTELINDUSTRIEMASCHIN	1 275	298	1 276	2 521	2,1
SONSTIGE EISENWAREN	4 762	9 867	5 757	2 400	2,0
DEXTRINE GELATINE UND LEIME	1 416	2 137	1 603	2 173	1,8
NAHRUNGSFETTE OELFRUECHTE ERN	932	300	653	1 940	1,6
GETREIDE REIS MUELLEREIERZ	32	2 001	20	1 876	1,6
SONST CHEMISCHE VORERZEUGNISSE	4 964	3 586	2 666	1 613	1,3
BUEROMASCHINEN	481	589	804	1 440	1,2
PHARMAZEUTISCHE ERZEUGNISSE	3 665	1 873	2 355	1 278	1,1
PHOTOCHEMISCHE ERZEUGNISSE	1 704	939	1 534	1 242	1,0
FISCHE UND FISCHZUBEREITUNGEN	896	-	-	1 101	0,9
TEERFARBSTOFFE	1 423	586	1 036	1 099	0,9
TEXTILFERTIGERZEUGNISSE	1 043	2 101	3 166	1 087	0,9
FAHRZEUGE(OHNE KRAFTFAHRZEUGE)	164	2 926	1 176	946	0,8
FOERDERMITTEL	855	834	1 021	946	0,8

EINFUHR UND AUSFUHR SPEZIALHANDEL NACH URSPRUNGS- UND BESTIMMUNGSLAENDERN

WARENBENENNUNG	1988	1989	1990	1991	
		1 000 DM			VH
TEXTIL LEDERINDUSTRIEMASCHINEN	641	1 184	1 246	942	0,8
ZUCKER	215	727	517	925	0,8
MINERALISCHE BAUSTOFFE	1 319	507	884	915	0,8
KAUTSCHUKWAREN	1 784	2 878	1 734	887	0,7
PAPIER UND PAPIERWAREN BUECHER	890	378	1 314	834	0,7
NE-METALL-VORERZEUGNISSE	2 538	811	269	679	0,6
SONST WAREN A UNEDLEN METALLEN	620	1 348	519	645	0,5
WAREN AUS KUNSTSTOFFEN	300	1 179	1 344	609	0,5
WERKZEUGMASCHINEN WALZWERKSANL	1 537	533	320	495	0,4
SONSTIGE TEXTILROHSTOFFE	727	689	891	414	0,3
PAPIER-UND DRUCKMASCHINEN	510	1 440	892	399	0,3
TEXTILGESPINSTE	218	977	603	386	0,3
DRAHT AUS EISEN	740	600	160	383	0,3
SONST FARBSTOFFE FARBEN LACKE	1 653	556	1 078	378	0,3
BLECH AUS EISEN	1 661	3 102	3 626	373	0,3
LANDMASCHINEN U ACKERSCHLEPPER	220	618	630	300	0,3
AETHIOPIEN					
E I N F U H R	143 580	181 975	94 959	87 472	100,0
KAFFEE	131 190	170 661	82 996	61 364	70,2
FAHRZEUGE(OHNE KRAFTFAHRZEUGE)	287	174	856	7 793	8,9
SONST FARBSTOFFE FARBEN LACKE	3 524	2 710	3 557	3 693	4,2
GEMUESE HUELSENFR Z E KART	1 565	2 069	2 273	2 037	2,3
TEXTILFERTIGERZEUGNISSE	999	784	1 363	1 361	1,6
ROHGUMMEN SCHELLACK BALSAME	1 004	1 827	1 194	728	0,8
LEDER PELZE UND WAREN DARAUS	1 801	1 641	488	606	0,7
FELLE UND HAEUTE	837	746	714	335	0,4
A U S F U H R	216 171	218 448	134 455	140 058	100,0
KRAFTFAHRZEUGE	59 446	40 123	22 444	36 987	26,4
FAHRZEUGE(OHNE KRAFTFAHRZEUGE)	24 105	54 517	3 553	19 086	13,6
GETREIDE REIS MUELLEREIERZ	14 810	13 339	9 478	8 996	6,4
SONSTIGE CHEMISCHE ENDERZEUGN	15 470	11 556	12 232	7 907	5,6
ELEKTROTECHNISCHE ERZEUGNISSE	8 232	8 497	10 064	5 989	4,3
SONSTIGE MASCHINEN	10 520	8 746	17 815	5 638	4,0
PHARMAZEUTISCHE ERZEUGNISSE	8 784	9 217	4 092	5 325	3,8
NAHRUNGSMITTELINDUSTRIEMASCHIN	2 169	1 530	2 074	5 281	3,8
KUNSTSTOFFE	3 151	3 241	2 202	2 790	2,0
SONSTIGE EISENWAREN	4 135	2 827	3 704	2 736	2,0
SONST CHEMISCHE VORERZEUGNISSE	3 379	3 589	2 075	2 509	1,8
SONSTIGE TEXTILROHSTOFFE	90	1 166	31	2 025	1,4
BUEROMASCHINEN	639	611	1 032	1 895	1,4
TEERFARBSTOFFE	3 015	3 909	2 090	1 846	1,3
NAHRUNGSFETTE OELFRUECHTE ERN	5 912	2 002	1 585	1 828	1,3
WERKZEUGE LANDWIRTSCH GERAETE	1 045	898	625	1 825	1,3
ZUCKER	400	911	557	1 736	1,2
PUMPEN DRUCKLUFTMASCHINEN	2 768	3 572	2 150	1 726	1,2
PAPIER UND PAPIERWAREN BUECHER	1 683	2 104	858	1 584	1,1
UHREN FEINMECHAN U OPT ERZEUGN	4 316	3 522	1 526	1 527	1,1
TEXTIL LEDERINDUSTRIEMASCHINEN	3 647	1 205	1 259	1 206	0,9
LEB TIERE FLEISCH FLEISCHWAREN	68	123	145	963	0,7
KAUTSCHUKWAREN	1 534	984	593	847	0,6
WERKZEUGMASCHINEN WALZWERKSANL	2 054	2 243	4 153	821	0,6
PAPIER-UND DRUCKMASCHINEN	1 115	4 260	434	712	0,5
TEXTILFERTIGERZEUGNISSE	5 045	992	689	657	0,5
SONSTIGE CHEM HALBWAREN	911	895	929	586	0,4
MINERALISCHE BAUSTOFFE	223	612	511	495	0,4
FOERDERMITTEL	394	1 344	352	474	0,3
SONST FARBSTOFFE FARBEN LACKE	1 397	961	771	473	0,3
WAREN AUS KUNSTSTOFFEN	2 227	2 235	2 459	387	0,3
SONST WAREN A UNEDLEN METALLEN	563	486	356	328	0,2
DSCHIBUTI					
E I N F U H R	411	974	132	357	100,0
A U S F U H R	8 572	6 044	8 755	14 616	100,0

EINFUHR UND AUSFUHR SPEZIALHANDEL NACH URSPRUNGS- UND BESTIMMUNGSLAENDERN

WARENBENENNUNG	1988	1989	1990	1991	VH
	1 000 DM				
GETREIDE REIS MUELLEREIERZ	362	507	689	6 204	42,4
ZUCKER	1 964	291	1 935	2 698	18,5
KRAFTFAHRZEUGE	1 029	308	518	1 241	8,5
ROHTABAK UND TABAKERZEUGNISSE	205	303	631	545	3,7
TEXTILFERTIGERZEUGNISSE	26	17	209	506	3,5
ALKOHOLISCHE GETRAENKE	-	21	223	471	3,2
ELEKTROTECHNISCHE ERZEUGNISSE	547	173	281	372	2,5
SONSTIGE CHEMISCHE ENDERZEUGN	352	266	240	338	2,3
SOMALIA					
E I N F U H R	936	957	712	641	100,0
ROHGUMMEN SCHELLACK BALSAME	338	610	199	533	83,2
A U S F U H R	43 674	25 291	27 364	5 397	100,0
SONSTIGE EISENWAREN	1 497	241	361	766	14,2
GETREIDE REIS MUELLEREIERZ	9 993	429	4 149	671	12,4
KRAFTFAHRZEUGE	4 068	2 762	8 678	362	6,7
ELEKTROTECHNISCHE ERZEUGNISSE	3 280	1 543	1 480	339	6,3
KENIA					
E I N F U H R	268 864	301 742	230 519	261 647	100,0
KAFFEE	185 492	218 756	144 661	154 094	58,9
OBST SUEDFR GEM U OBSTKONS	25 736	20 433	26 881	29 894	11,4
LEB PFLANZEN ZIERGAERT ERZEUGN	25 180	26 050	26 336	29 413	11,2
TEE	2 408	1 523	1 837	9 923	3,8
GETREIDE REIS MUELLEREIERZ	5	-	1 027	6 044	2,3
TEXTILFERTIGERZEUGNISSE	138	204	506	4 270	1,6
TEXTILGESPINSTE	-	344	762	2 624	1,0
FISCHE UND FISCHZUBEREITUNGEN	824	1 167	1 444	2 374	0,9
GEMUESE HUELSENFR Z E KART	2 188	2 463	2 340	2 338	0,9
FUTTERMITTEL (OHNE GETREIDE)	405	349	1 984	2 044	0,8
ROHTABAK UND TABAKERZEUGNISSE	249	374	433	1 400	0,5
PFLANZL U SONST ROHST CHEM IND	1 464	2 053	1 745	1 179	0,5
KUPFER ROH AUCH LEGIERT	493	1 554	1 028	887	0,3
FLACHS HANF JUTE UND DGL.	403	754	201	733	0,3
LEB TIERE FLEISCH FLEISCHWAREN	72	107	431	680	0,3
SONSTIGE MASCHINEN	81	2	2	650	0,2
EDELSTEINE SCHMUCKSTEINE	1 332	1 093	1 400	482	0,2
NAHRUNGSFETTE OELFRUECHTE ERN	395	444	895	445	0,2
ELEKTROTECHNISCHE ERZEUGNISSE	351	563	729	358	0,1
LEDER PELZE UND WAREN DARAUS	350	335	520	353	0,1
A U S F U H R	285 834	323 126	294 315	273 216	100,0
KRAFTFAHRZEUGE	34 586	39 494	45 883	36 957	13,5
EISENHALBWAREN	2 841	5 984	18 512	26 663	9,8
SONSTIGE MASCHINEN	19 310	29 085	29 554	26 588	9,7
PHARMAZEUTISCHE ERZEUGNISSE	11 817	11 722	9 685	14 490	5,3
KUNSTSTOFFE	30 101	25 088	15 083	14 025	5,1
SONSTIGE CHEMISCHE ENDERZEUGN	18 976	18 536	13 362	12 488	4,6
ELEKTROTECHNISCHE ERZEUGNISSE	15 102	16 208	17 607	10 940	4,0
FAHRZEUGE(OHNE KRAFTFAHRZEUGE)	2 782	20 941	13 109	9 988	3,7
SONST CHEMISCHE VORERZEUGNISSE	17 070	15 088	8 615	9 542	3,5
WERKZEUGMASCHINEN WALZWERKSANL	1 549	4 504	2 364	9 439	3,5
NAHRUNGSMITTELINDUSTRIEMASCHIN	5 494	12 978	11 091	8 944	3,3
FETTSAEUREN PARAFFIN VASELIN	4 652	6 527	3 807	6 840	2,5
BLECH AUS EISEN	13 726	10 645	8 043	5 622	2,1
SONSTIGE CHEM HALBWAREN	4 722	4 010	3 997	4 682	1,7
HOPFEN	5 706	6 554	4 034	4 528	1,7
PAPIER UND PAPIERWAREN BUECHER	5 334	7 276	4 757	4 302	1,6
TEXTIL LEDERINDUSTRIEMASCHINEN	10 111	8 569	7 198	4 210	1,5
ZUCKER	3 265	1 621	4 458	4 098	1,5

EINFUHR UND AUSFUHR SPEZIALHANDEL NACH URSPRUNGS- UND BESTIMMUNGSLAENDERN

WARENBENENNUNG	1988	1989	1990	1991	
	1 000 DM				VH
SONSTIGE EISENWAREN	4 043	3 466	4 603	3 691	1,4
FOERDERMITTEL	2 673	4 120	3 421	3 606	1,3
PAPIER-UND DRUCKMASCHINEN	5 451	6 170	6 418	3 548	1,3
PUMPEN DRUCKLUFTMASCHINEN	6 015	4 768	5 578	3 274	1,2
TEERFARBSTOFFE	4 039	4 630	4 162	3 258	1,2
SONSTIGE TEXTILROHSTOFFE	3 140	4 060	3 440	2 992	1,1
TEXTILGESPINSTE	3 814	982	2 572	2 943	1,1
UHREN FEINMECHAN U OPT ERZEUGN	5 149	4 963	4 432	2 927	1,1
DESTILLERZ A MINERALOEL U TEER	2 464	1 853	1 007	2 861	1,0
TEXTILFERTIGERZEUGNISSE	2 802	2 465	2 432	2 600	1,0
MINERALISCHE BAUSTOFFE	1 578	1 081	1 204	2 485	0,9
LANDMASCHINEN U ACKERSCHLEPPER	7 901	7 165	3 615	2 088	0,8
PHOTOCHEMISCHE ERZEUGNISSE	937	1 069	1 096	1 510	0,6
SONST WAREN A UNEDLEN METALLEN	5 354	1 955	1 232	1 452	0,5
SONST FARBSTOFFE FARBEN LACKE	1 666	1 880	2 617	1 363	0,5
WERKZEUGE LANDWIRTSCH GERAETE	1 214	2 406	2 463	1 355	0,5
WAREN AUS KUNSTSTOFFEN	2 316	1 677	3 410	1 335	0,5
BUEROMASCHINEN	919	1 031	1 117	1 225	0,4
GLASERZEUGNISSE	852	1 358	788	1 124	0,4
ERZEUG A STEIN TON PORZ	796	461	704	1 057	0,4
KAUTSCHUKWAREN	1 526	3 008	2 073	1 002	0,4
NE-METALL-VORERZEUGNISSE	1 113	847	945	841	0,3
NAHRUNGSFETTE OELFRUECHTE ERN	3	3	76	651	0,2
DEXTRINE GELATINE UND LEIME	641	714	525	638	0,2
EDELMETALLERZEUGNISSE	590	457	529	573	0,2
AUFBEREITETE KALIDUENGEMITTEL	1	756	126	503	0,2
PFLANZL U SONST ROHST CHEM IND	418	235	320	416	0,2
KRAFTMASCHINEN	579	863	588	408	0,1
UGANDA					
E I N F U H R	45 938	50 249	20 395	31 235	100,0
KAFFEE	43 768	48 567	19 046	27 168	87,0
ROHTABAK UND TABAKERZEUGNISSE	23	74	31	1 374	4,4
BAUMWOLLE REISSBAUMWOLLE ABF	978	532	430	1 279	4,1
ROHKAKAO KAKAOERZEUGNISSE	720	598	677	955	3,1
A U S F U H R	54 765	90 626	71 014	47 979	100,0
KRAFTFAHRZEUGE	16 133	25 816	13 313	7 301	15,2
SONSTIGE MASCHINEN	8 338	22 310	19 192	5 740	12,0
ELEKTROTECHNISCHE ERZEUGNISSE	3 334	4 524	6 746	4 169	8,7
NAHRUNGSMITTELINDUSTRIEMASCHIN	423	1 643	768	3 554	7,4
SONSTIGE CHEMISCHE ENDERZEUGN	506	1 102	759	2 991	6,2
GUSSROEHREN SCHMIEDBARER GUSS	297	195	898	2 428	5,1
ZUCKER	135	404	3 480	2 266	4,7
PHARMAZEUTISCHE ERZEUGNISSE	1 622	2 651	1 870	1 719	3,6
LEDER PELZE UND WAREN DARAUS	127	79	70	1 416	3,0
UHREN FEINMECHAN U OPT ERZEUGN	1 252	1 360	1 360	1 379	2,9
GETREIDE REIS MUELLEREIERZ	-	286	416	1 182	2,5
SONSTIGE EISENWAREN	488	506	640	985	2,1
KAUTSCHUKWAREN	1 554	1 285	1 057	894	1,9
PUMPEN DRUCKLUFTMASCHINEN	1 121	769	1 033	865	1,8
PAPIER-UND DRUCKMASCHINEN	675	759	574	862	1,8
WERKZEUGMASCHINEN WALZWERKSANL	1 751	772	385	843	1,8
TEXTIL LEDERINDUSTRIEMASCHINEN	3 880	176	820	695	1,4
MESSERSCHMIEDEWAREN	30	-	-	694	1,4
BUEROMASCHINEN	199	174	268	655	1,4
PAPIER UND PAPIERWAREN BUECHER	726	580	826	623	1,3
WAREN AUS KUNSTSTOFFEN	557	752	720	623	1,3
WERKZEUGE LANDWIRTSCH GERAETE	401	526	1 236	504	1,1
FAHRZEUGE(OHNE KRAFTFAHRZEUGE)	999	6 630	1 300	419	0,9
TEXTILFERTIGERZEUGNISSE	515	397	723	397	0,8
DRAHT AUS EISEN	52	44	68	304	0,6
TANSANIA					
E I N F U H R	122 899	135 237	116 996	122 408	100,0

EINFUHR UND AUSFUHR SPEZIALHANDEL NACH URSPRUNGS- UND BESTIMMUNGSLAENDERN

WARENBENENNUNG	1988	1989	1990	1991	
	1 000 DM				VH
KAFFEE	100 316	111 415	75 016	81 484	66,6
TEXTILFERTIGERZEUGNISSE	5 321	5 322	9 128	8 640	7,1
ROHTABAK UND TABAKERZEUGNISSE	1 956	2 914	5 178	5 829	4,8
KUPFER ROH AUCH LEGIERT	164	508	1 101	2 583	2,1
TEXTILGESPINSTE	678	854	2 244	2 343	1,9
BAUMWOLLE REISSBAUMWOLLE ABF	4 678	991	2 981	2 149	1,8
GEMUESE HUELSENFR Z E KART	392	214	1 624	1 409	1,2
PFLANZL U SONST ROHST CHEM IND	225	676	697	1 038	0,8
TEE	103	199	548	982	0,8
HOLZMASSE ZELLSTOFFE	720	809	1 157	835	0,7
FURNIERE SPERRHOLZ UND DGL	570	-	62	678	0,6
FUTTERMITTEL (OHNE GETREIDE)	10	-	-	571	0,5
SONSTIGE NE-METALLE	416	537	-	439	0,4
LEB TIERE FLEISCH WAREN	287	511	380	426	0,3
ROHKAKAO KAKAOERZEUGNISSE	2 535	2 554	1 405	368	0,3
BAU UND NUTZHOLZ SCHNITTHOLZ	585	998	474	350	0,3
LEDER PELZE UND WAREN DARAUS	28	4	108	321	0,3
A U S F U H R	157 694	152 256	158 456	132 911	100,0
EISENHALBWAREN	3 917	6 525	14 600	14 050	10,6
ELEKTROTECHNISCHE ERZEUGNISSE	11 834	9 125	8 027	10 003	7,5
SONSTIGE MASCHINEN	11 251	7 518	10 911	7 848	5,9
KRAFTFAHRZEUGE	15 539	13 990	13 982	7 436	5,6
NAHRUNGSFETTE OELFRUECHTE ERN	7 727	2 206	3 315	6 545	4,9
SONSTIGE CHEMISCHE ENDERZEUGN	14 897	15 909	11 483	6 452	4,9
NAHRUNGSMITTELINDUSTRIEMASCHIN	11 498	3 122	3 063	5 328	4,0
SONST CHEMISCHE VORERZEUGNISSE	2 509	4 152	2 705	5 145	3,9
GETREIDE REIS MUELLEREIERZ	621	3 856	3 113	4 695	3,5
WERKZEUGMASCHINEN WALZWERKSANL	2 534	1 311	7 899	3 613	2,7
LANDMASCHINEN U ACKERSCHLEPPER	1 878	4 166	3 439	3 266	2,5
PHARMAZEUTISCHE ERZEUGNISSE	8 987	4 604	6 977	3 162	2,4
KUNSTSTOFFE	2 907	4 252	1 930	2 898	2,2
SONSTIGE EISENWAREN	4 377	6 002	3 794	2 882	2,2
TEXTIL LEDERINDUSTRIEMASCHINEN	2 195	16 641	1 697	2 856	2,1
SONSTIGE CHEM HALBWAREN	1 305	1 908	2 985	2 850	2,1
FAHRZEUGE(OHNE KRAFTFAHRZEUGE)	4 428	804	8 186	2 779	2,1
UHREN FEINMECHAN U OPT ERZEUGN	3 019	2 838	5 250	2 627	2,0
FETTSAEUREN PARAFFIN VASELIN	795	584	2 128	2 424	1,8
WERKZEUGE LANDWIRTSCH GERAETE	1 475	1 855	2 067	2 310	1,7
TEXTILFERTIGERZEUGNISSE	1 027	3 804	6 535	1 955	1,5
PUMPEN DRUCKLUFTMASCHINEN	2 867	2 583	4 396	1 894	1,4
KAUTSCHUKWAREN	1 547	1 293	1 469	1 852	1,4
PAPIER UND PAPIERWAREN BUECHER	1 897	1 638	1 949	1 709	1,3
FOERDERMITTEL	2 661	967	1 360	1 562	1,2
STAB-UND FORMEISEN	1 255	1 841	1 166	1 252	0,9
TEERFARBSTOFFE	1 020	1 690	1 350	1 250	0,9
PAPIER-UND DRUCKMASCHINEN	1 982	3 885	664	1 164	0,9
WAREN AUS KUNSTSTOFFEN	1 457	957	735	1 117	0,8
BUEROMASCHINEN	437	751	1 123	1 017	0,8
KRAFTMASCHINEN	1 650	2 400	2 215	976	0,7
FISCHE UND FISCHZUBEREITUNGEN	628	313	-	902	0,7
HOPFEN	1 982	306	-	842	0,6
ERZEUG A STEIN TON PORZ	681	468	365	682	0,5
SONSTIGE TEXTILROHSTOFFE	525	931	804	650	0,5
SONST FARBSTOFFE FARBEN LACKE	350	664	440	646	0,5
DESTILLERZ A MINERALOEL U TEER	2 161	402	436	616	0,5
BLECH AUS EISEN	1 371	1 145	962	611	0,5
GUSSROEHREN SCHMIEDBARER GUSS	3 097	1 858	796	518	0,4
ZUCKER	1 465	402	557	501	0,4
LEDER PELZE UND WAREN DARAUS	98	149	151	471	0,4
PHOTOCHEMISCHE ERZEUGNISSE	274	455	234	449	0,3
ALKOHOLISCHE GETRAENKE	199	128	257	423	0,3
MINERALISCHE BAUSTOFFE	591	913	575	422	0,3
DEXTRINE GELATINE UND LEIME	451	561	436	307	0,2
FUTTERMITTEL (OHNE GETREIDE)	7	3	108	303	0,2
SESCHELLEN					
E I N F U H R	2 930	2 894	215	852	100,0

EINFUHR UND AUSFUHR SPEZIALHANDEL NACH URSPRUNGS- UND BESTIMMUNGSLAENDERN

WARENBENENNUNG	1988	1989	1990	1991	
			1 000 DM		VH
FISCHE UND FISCHZUBEREITUNGEN	2 592	2 841	163	438	51,4
A U S F U H R	9 711	6 887	6 532	7 344	100,0
ELEKTROTECHNISCHE ERZEUGNISSE	2 239	463	562	1 549	21,1
SONSTIGE MASCHINEN	1 611	568	765	1 200	16,3
FOERDERMITTEL	12	246	106	1 155	15,7
UHREN FEINMECHAN U OPT ERZEUGN	298	381	276	628	8,6
NAHRUNGSMITTELINDUSTRIEMASCHIN	2 472	230	735	317	4,3
BRIT IND OZ					
E I N F U H R	34	-	2	162	100,0
A U S F U H R	119	28	128	51	100,0
MOSAMBIK					
E I N F U H R	8 917	21 486	11 020	7 780	100,0
OBST SUEDFR GEM U OBSTKONS	4 463	6 079	6 873	4 884	62,8
HOLZ ZU HOLZMASSE RUNDHOLZ	1 206	1 723	754	1 087	14,0
TEXTILFERTIGERZEUGNISSE	-	77	256	503	6,5
SONSTIGE EISENWAREN	2	-	24	425	5,5
A U S F U H R	48 668	59 309	69 594	52 533	100,0
KRAFTFAHRZEUGE	12 467	12 294	18 018	10 532	20,0
ELEKTROTECHNISCHE ERZEUGNISSE	3 531	4 338	7 800	6 127	11,7
NAHRUNGSFETTE OELFRUECHTE ERN	179	2 581	4 322	5 602	10,7
STAB-UND FORMEISEN	351	207	96	4 056	7,7
ZUCKER	80	3 290	1 897	4 018	7,6
UHREN FEINMECHAN U OPT ERZEUGN	367	1 313	1 101	1 911	3,6
WERKZEUGMASCHINEN WALZWERKSANL	137	1 268	543	1 630	3,1
SONST FARBSTOFFE FARBEN LACKE	58	210	259	1 258	2,4
SONSTIGE MASCHINEN	2 034	2 280	2 682	1 215	2,3
SONSTIGE EISENWAREN	553	779	2 497	972	1,9
TEXTILFERTIGERZEUGNISSE	177	418	239	950	1,8
KUNSTSTOFFE	1 578	1 928	1 059	906	1,7
PHARMAZEUTISCHE ERZEUGNISSE	4 868	1 492	2 034	905	1,7
SONSTIGE CHEMISCHE ENDERZEUGN	1 099	2 566	1 573	887	1,7
PUMPEN DRUCKLUFTMASCHINEN	582	2 360	776	880	1,7
SONSTIGE CHEM HALBWAREN	239	88	387	858	1,6
SONST CHEMISCHE VORERZEUGNISSE	2 603	2 270	1 178	738	1,4
HOPFEN	162	237	299	729	1,4
FAHRZEUGE(OHNE KRAFTFAHRZEUGE)	303	100	4	636	1,2
LANDMASCHINEN U ACKERSCHLEPPER	257	702	300	445	0,8
WAREN AUS KUNSTSTOFFEN	90	289	749	374	0,7
BUEROMASCHINEN	54	456	269	359	0,7
SONSTIGE TEXTILROHSTOFFE	424	1 176	28	357	0,7
LEDER PELZE UND WAREN DARAUS	119	138	144	351	0,7
TEERFARBSTOFFE	223	1 967	1 495	336	0,6
MADAGASKAR					
E I N F U H R	47 265	57 107	55 484	54 975	100,0
GEWUERZE	19 773	20 002	21 971	18 584	33,8
TEXTILFERTIGERZEUGNISSE	10 546	15 481	12 042	16 218	29,5
KAFFEE	5 285	3 998	3 389	3 123	5,7
ROHKAKAO KAKAOERZEUGNISSE	1 901	1 145	1 237	2 179	4,0
NAHRUNGSFETTE OELFRUECHTE ERN	616	248	123	1 683	3,1
OBST SUEDFR GEM U OBSTKONS	256	445	1 003	1 302	2,4
TEXTILGESPINSTE	6	874	1 003	991	1,8
PHOTOCHEMISCHE ERZEUGNISSE	-	-	-	560	1,0

EINFUHR UND AUSFUHR SPEZIALHANDEL NACH URSPRUNGS- UND BESTIMMUNGSLAENDERN

WARENBENENNUNG	1988	1989	1990	1991	VH
		1 000 DM			
BAU UND NUTZ HOLZ SCHNITTHOLZ	-	-	189	491	0,9
SONST CHEMISCHE VORERZEUGNISSE	228	277	462	463	0,8
A U S F U H R	46 691	34 197	51 624	34 380	100,0
KRAFTFAHRZEUGE	8 309	5 624	11 559	5 741	16,7
TEXTIL LEDERINDUSTRIEMASCHINEN	7 092	3 852	3 594	3 285	9,6
SONSTIGE MASCHINEN	4 234	1 869	3 773	3 268	9,5
SONSTIGE CHEMISCHE ENDERZEUGN	2 257	3 126	3 041	2 116	6,2
PHARMAZEUTISCHE ERZEUGNISSE	1 169	598	1 126	1 370	4,0
ELEKTROTECHNISCHE ERZEUGNISSE	1 327	1 120	2 551	1 261	3,7
NAHRUNGSMITTELINDUSTRIEMASCHIN	481	364	1 573	1 243	3,6
TEERFARBSTOFFE	1 684	2 449	1 958	1 019	3,0
WERKZEUGMASCHINEN WALZWERKSANL	180	1 064	3 000	832	2,4
STAB-UND FORMEISEN	278	65	172	786	2,3
UHREN FEINMECHAN U OPT ERZEUGN	523	505	569	766	2,2
HOPFEN	71	170	444	765	2,2
KUNSTSTOFFE	1 208	1 962	1 888	662	1,9
SONST CHEMISCHE VORERZEUGNISSE	477	680	1 229	648	1,9
LANDMASCHINEN U ACKERSCHLEPPER	694	639	1 304	635	1,8
TEXTILFERTIGERZEUGNISSE	791	269	626	633	1,8
SONSTIGE TEXTILROHSTOFFE	486	491	306	567	1,6
GETREIDE REIS MUELLEREIERZ	1 148	45	73	539	1,6
PUMPEN DRUCKLUFTMASCHINEN	2 390	1 443	1 235	464	1,3
PAPIER-UND DRUCKMASCHINEN	189	357	791	450	1,3
SONSTIGE CHEM HALBWAREN	864	655	1 050	401	1,2
BLECH AUS EISEN	677	755	1 249	340	1,0
KAUTSCHUKWAREN	446	315	560	333	1,0
REUNION					
E I N F U H R	4 449	4 800	3 469	5 783	100,0
ALKOHOLISCHE GETRAENKE	2 879	3 370	2 114	2 660	46,0
BUEROMASCHINEN	206	13	9	733	12,7
ZUCKER	211	609	660	508	8,8
ELEKTROTECHNISCHE ERZEUGNISSE	244	305	45	370	6,4
FISCHE UND FISCHZUBEREITUNGEN	-	-	42	331	5,7
A U S F U H R	75 966	73 747	70 445	72 295	100,0
KRAFTFAHRZEUGE	42 588	40 209	27 509	31 352	43,4
SONSTIGE MASCHINEN	6 185	6 722	9 377	5 088	7,0
PAPIER UND PAPIERWAREN BUECHER	362	605	3 274	4 758	6,6
PAPIER-UND DRUCKMASCHINEN	1 778	2 911	5 271	4 324	6,0
ELEKTROTECHNISCHE ERZEUGNISSE	3 165	3 500	3 486	3 047	4,2
WAREN AUS KUNSTSTOFFEN	1 022	1 427	1 422	2 043	2,8
SONSTIGE CHEMISCHE ENDERZEUGN	1 687	1 652	1 630	1 780	2,5
KUNSTSTOFFE	2 160	1 491	1 724	1 530	2,1
FOERDERMITTEL	1 540	1 384	1 673	1 464	2,0
SONSTIGE EISENWAREN	845	1 144	876	1 405	1,9
PUMPEN DRUCKLUFTMASCHINEN	340	308	223	1 280	1,8
TEXTILFERTIGERZEUGNISSE	1 186	621	1 320	1 250	1,7
NAHRUNGSMITTELINDUSTRIEMASCHIN	1 651	396	2 121	1 230	1,7
SONST FARBSTOFFE FARBEN LACKE	169	125	217	878	1,2
HOLZWAREN	159	217	501	739	1,0
PHOTOCHEMISCHE ERZEUGNISSE	850	999	892	734	1,0
DEXTRINE GELATINE UND LEIME	587	681	741	698	1,0
UHREN FEINMECHAN U OPT ERZEUGN	778	583	704	626	0,9
KAUTSCHUKWAREN	467	576	413	587	0,8
SPEISE U INDUST SALZ KALIROHS	355	405	353	498	0,7
NE-METALL-VORERZEUGNISSE	320	543	348	453	0,6
SONST CHEMISCHE VORERZEUGNISSE	260	625	493	436	0,6
ERZEUG A STEIN TON PORZ	379	560	424	430	0,6
ROHTABAK UND TABAKERZEUGNISSE	276	477	377	416	0,6
LEDER PELZE UND WAREN DARAUS	69	378	418	353	0,5
TEERFARBSTOFFE	295	173	213	326	0,5

EINFUHR UND AUSFUHR SPEZIALHANDEL NACH URSPRUNGS- UND BESTIMMUNGSLAENDERN

WARENBENENNUNG	1988	1989	1990	1991	
		1 000 DM			VH
SONST WAREN A UNEDLEN METALLEN	441	344	445	317	0,4
MAURITIUS					
E I N F U H R	184 992	187 928	193 652	229 156	100,0
TEXTILFERTIGERZEUGNISSE	157 584	151 377	157 752	202 666	88,4
ZUCKER	3 725	3 723	3 436	3 919	1,7
EDELMETALLERZEUGNISSE	2 264	2 211	3 524	3 474	1,5
LEDER PELZE UND WAREN DARAUS	937	1 455	3 178	2 908	1,3
FISCHE UND FISCHZUBEREITUNGEN	1 717	450	925	2 785	1,2
MUSIKINSTRUMENTE KINDERSPIELZ	1 362	2 054	1 461	1 952	0,9
ELEKTROTECHNISCHE ERZEUGNISSE	4 677	13 163	9 004	1 713	0,7
UHREN FEINMECHAN U OPT ERZEUGN	6 635	5 698	4 029	1 644	0,7
DEXTRINE GELATINE UND LEIME	266	2 108	2 389	1 593	0,7
FUTTERMITTEL (OHNE GETREIDE)	13	705	2 982	1 414	0,6
SONST WAREN A UNEDLEN METALLEN	570	451	500	768	0,3
SONSTIGE MASCHINEN	5	1	14	355	0,2
OBST SUEDFR GEM U OBSTKONS	449	282	657	328	0,1
TEE	204	359	414	306	0,1
A U S F U H R	100 068	155 416	121 725	111 362	100,0
TEXTILFERTIGERZEUGNISSE	19 735	22 142	27 245	27 004	24,2
TEXTIL LEDERINDUSTRIEMASCHINEN	13 894	30 552	10 702	11 440	10,3
SONSTIGE MASCHINEN	6 001	8 743	9 482	9 953	8,9
EDELMETALLERZEUGNISSE	5 666	7 523	7 942	6 613	5,9
TEERFARBSTOFFE	6 753	7 918	9 447	6 548	5,9
KRAFTFAHRZEUGE	3 900	5 891	7 784	5 641	5,1
ELEKTROTECHNISCHE ERZEUGNISSE	9 157	9 902	8 002	4 861	4,4
SONSTIGE CHEMISCHE ENDERZEUGN	2 727	3 226	4 104	3 957	3,6
UHREN FEINMECHAN U OPT ERZEUGN	4 913	8 838	4 726	2 883	2,6
SONST CHEMISCHE VORERZEUGNISSE	2 100	2 705	2 517	2 457	2,2
KUNSTSTOFFE	3 945	2 523	2 654	2 450	2,2
SONST WAREN A UNEDLEN METALLEN	1 850	1 949	2 065	2 318	2,1
NAHRUNGSFETTE OELFRUECHTE ERN	2 087	2 650	1 833	2 139	1,9
WAREN AUS KUNSTSTOFFEN	1 515	1 879	1 386	1 903	1,7
PAPIER-UND DRUCKMASCHINEN	945	1 354	1 872	1 653	1,5
PHARMAZEUTISCHE ERZEUGNISSE	2 590	2 467	2 226	1 649	1,5
PAPIER UND PAPIERWAREN BUECHER	1 235	1 173	1 177	1 599	1,4
PUMPEN DRUCKLUFTMASCHINEN	562	2 957	1 399	1 545	1,4
TEXTILGESPINSTE	462	2 018	720	1 370	1,2
SONSTIGE EISENWAREN	1 141	1 266	1 189	1 342	1,2
WERKZEUGMASCHINEN WALZWERKSANL	525	568	852	1 268	1,1
MUSIKINSTRUMENTE KINDERSPIELZ	240	435	664	899	0,8
BUEROMASCHINEN	392	333	358	868	0,8
NAHRUNGSMITTELINDUSTRIEMASCHIN	1 050	5 769	272	846	0,8
LANDMASCHINEN U ACKERSCHLEPPER	483	796	526	814	0,7
WERKZEUGE LANDWIRTSCH GERAETE	800	584	609	620	0,6
KRAFTMASCHINEN	265	12 532	1 642	603	0,5
FOERDERMITTEL	181	209	766	532	0,5
SONST FARBSTOFFE FARBEN LACKE	292	333	423	530	0,5
PHOTOCHEMISCHE ERZEUGNISSE	1 000	914	627	499	0,4
SONSTIGE CHEM HALBWAREN	393	442	851	444	0,4
HOPFEN	237	239	255	395	0,4
GLASERZEUGNISSE	184	524	398	342	0,3
HOLZWAREN	41	28	58	322	0,3
ERZEUG A STEIN TON PORZ	158	175	395	313	0,3
KOMOREN					
E I N F U H R	3 076	4 328	6 512	6 186	100,0
GEWUERZE	3 024	4 158	6 511	6 074	98,2
A U S F U H R	2 308	2 427	1 056	1 456	100,0

EINFUHR UND AUSFUHR SPEZIALHANDEL NACH URSPRUNGS- UND BESTIMMUNGSLAENDERN

WARENBENENNUNG	1988	1989	1990	1991	VH
	1 000 DM				
LEB TIERE FLEISCH FLEISCHWAREN	615	1 669	822	608	41,8
MAYOTTE					
E I N F U H R	1	64	-	93	100,0
A U S F U H R	197	336	1 426	533	100,0
SAMBIA					
E I N F U H R	34 025	28 223	43 325	31 114	100,0
SONSTIGE NE-METALLE	3 928	4 525	8 775	9 708	31,2
KUPFER ROH AUCH LEGIERT	20 917	15 811	16 342	8 535	27,4
ROHTABAK UND TABAKERZEUGNISSE	275	2 318	4 402	5 471	17,6
TEXTILGESPINSTE	-	462	1 563	1 793	5,8
KAFFEE	789	927	2 104	1 781	5,7
A U S F U H R	122 214	120 637	97 421	72 982	100,0
KRAFTFAHRZEUGE	13 483	29 283	21 905	13 844	19,0
SONSTIGE MASCHINEN	35 211	19 750	16 620	9 932	13,6
NAHRUNGSMITTELINDUSTRIEMASCHIN	6 041	2 337	3 076	6 609	9,1
TEXTIL LEDERINDUSTRIEMASCHINEN	6 470	8 458	4 837	6 159	8,4
PUMPEN DRUCKLUFTMASCHINEN	4 990	8 851	5 361	5 923	8,1
ELEKTROTECHNISCHE ERZEUGNISSE	10 463	6 384	7 254	4 387	6,0
LANDMASCHINEN U ACKERSCHLEPPER	1 556	2 295	3 516	2 845	3,9
SONST WAREN A UNEDLEN METALLEN	437	985	209	2 367	3,2
TEXTILFERTIGERZEUGNISSE	2 881	2 164	2 397	1 927	2,6
WERKZEUGMASCHINEN WALZWERKSANL	2 600	871	2 639	1 878	2,6
KUNSTSTOFFE	2 665	2 594	2 493	1 672	2,3
PHARMAZEUTISCHE ERZEUGNISSE	2 916	1 314	2 187	1 376	1,9
SONSTIGE EISENWAREN	7 512	4 607	1 120	1 312	1,8
TEXTILGESPINSTE	1 120	1 004	712	1 230	1,7
SONST CHEMISCHE VORERZEUGNISSE	1 344	3 901	1 352	1 083	1,5
WAREN AUS KUNSTSTOFFEN	771	726	339	675	0,9
PAPIER-UND DRUCKMASCHINEN	621	1 501	1 476	665	0,9
SONSTIGE CHEMISCHE ENDERZEUGN	2 642	3 803	2 224	646	0,9
WERKZEUGE LANDWIRTSCH GERAETE	575	275	359	568	0,8
UHREN FEINMECHAN U OPT ERZEUGN	1 848	1 651	1 259	563	0,8
SONSTIGE CHEM HALBWAREN	243	583	168	541	0,7
STAB-UND FORMEISEN	342	218	1 007	435	0,6
BUEROMASCHINEN	395	773	777	417	0,6
KRAFTMASCHINEN	51	398	134	393	0,5
MINERALISCHE BAUSTOFFE	198	905	654	371	0,5
FAHRZEUGE(OHNE KRAFTFAHRZEUGE)	804	803	572	341	0,5
HOPFEN	955	354	797	334	0,5
KAUTSCHUKWAREN	749	552	302	300	0,4
SIMBABWE					
E I N F U H R	373 706	493 673	325 596	395 555	100,0
ROHTABAK UND TABAKERZEUGNISSE	30 260	49 991	57 041	71 913	18,2
EISENHALBWAREN	81 952	112 532	70 156	64 284	16,3
BAUMWOLLE REISSBAUMWOLLE ABF	30 865	37 864	36 783	27 486	6,9
SONSTIGE NE-METALLE	50 429	64 920	32 204	25 444	6,4
KAFFEE	14 527	12 417	9 802	18 279	4,6
TEXTILFERTIGERZEUGNISSE	5 483	16 433	6 543	16 545	4,2
TEXTILGESPINSTE	5 757	7 335	9 190	9 071	2,3
LEB TIERE FLEISCH FLEISCHWAREN	17 987	6 544	-	4 233	1,1
OBST SUEDFR GEM U OBSTKONS	2 096	4 668	4 542	2 650	0,7
TEE	828	745	1 303	1 013	0,3
LEB PFLANZEN ZIERGAERT ERZEUGN	47	292	794	950	0,2
SONSTIGE EISENWAREN	191	-	72	720	0,2

EINFUHR UND AUSFUHR SPEZIALHANDEL NACH URSPRUNGS- UND BESTIMMUNGSLAENDERN

WARENBENENNUNG	1988	1989	1990	1991	
	1 000 DM				VH
GEMUESE HUELSENFR Z E KART	306	434	715	669	0,2
A U S F U H R	181 612	169 904	181 282	257 296	100,0
TEXTIL LEDERINDUSTRIEMASCHINEN	7 016	12 203	11 533	29 357	11,4
KRAFTFAHRZEUGE	40 541	21 062	21 020	25 828	10,0
ELEKTROTECHNISCHE ERZEUGNISSE	13 536	11 640	11 305	24 902	9,7
NAHRUNGSMITTELINDUSTRIEMASCHIN	2 648	6 023	11 660	21 022	8,2
SONSTIGE MASCHINEN	11 970	12 703	12 998	21 009	8,2
TEERFARBSTOFFE	9 623	8 144	7 041	12 426	4,8
LANDMASCHINEN U ACKERSCHLEPPER	817	4 448	14 104	11 179	4,3
SONST CHEMISCHE VORERZEUGNISSE	8 456	7 760	8 900	10 632	4,1
KUNSTSTOFFE	15 078	7 412	9 131	10 266	4,0
SONSTIGE CHEMISCHE ENDERZEUGN	7 370	7 569	8 485	10 195	4,0
EDELMETALLERZEUGNISSE	4 411	6 707	4 686	8 468	3,3
SONSTIGE EISENWAREN	788	1 856	1 271	7 741	3,0
WERKZEUGMASCHINEN WALZWERKSANL	2 818	3 507	3 559	6 471	2,5
PAPIER-UND DRUCKMASCHINEN	3 233	2 912	6 195	6 159	2,4
PAPIER UND PAPIERWAREN BUECHER	2 657	2 419	2 543	5 631	2,2
TEXTILFERTIGERZEUGNISSE	3 499	3 528	2 933	5 000	1,9
UHREN FEINMECHAN U OPT ERZEUGN	4 376	5 097	2 914	4 237	1,6
AUFBEREITETE KALIDUENGEMITTEL	3 984	3 545	4 147	4 025	1,6
PHARMAZEUTISCHE ERZEUGNISSE	8 161	6 000	4 434	3 647	1,4
MINERALISCHE BAUSTOFFE	453	2 255	2 278	2 816	1,1
SONSTIGE CHEM HALBWAREN	2 054	1 937	2 225	2 740	1,1
SONST FARBSTOFFE FARBEN LACKE	987	550	2 410	2 686	1,0
PUMPEN DRUCKLUFTMASCHINEN	1 245	1 945	2 493	2 365	0,9
BUEROMASCHINEN	3 798	1 640	1 488	2 142	0,8
DESTILLERZ A MINERALOEL U TEER	471	950	592	1 382	0,5
WERKZEUGE LANDWIRTSCH GERAETE	1 184	750	1 632	1 284	0,5
WAREN AUS KUNSTSTOFFEN	435	701	773	1 251	0,5
STAB-UND FORMEISEN	712	2 683	1 782	953	0,4
KAUTSCHUKWAREN	556	567	1 156	833	0,3
FETTSAEUREN PARAFFIN VASELIN	1 031	652	329	829	0,3
HOPFEN	1 406	1 127	1 111	811	0,3
BLECH AUS EISEN	3 280	4 827	1 310	747	0,3
NE-METALL-VORERZEUGNISSE	636	905	830	608	0,2
KRAFTMASCHINEN	602	3 085	2 291	543	0,2
FOERDERMITTEL	511	1 252	1 722	523	0,2
STAHLROEHREN	184	136	385	390	0,2
DEXTRINE GELATINE UND LEIME	1 342	147	136	371	0,1
ERZEUG A STEIN TON PORZ	206	473	659	346	0,1
EISENHALBWAREN	301	-	110	316	0,1
GLASERZEUGNISSE	384	272	393	307	0,1
MALAWI					
E I N F U H R	41 049	53 751	73 574	113 242	100,0
ROHTABAK UND TABAKERZEUGNISSE	31 756	41 928	58 515	94 548	83,5
KAFFEE	6 439	6 217	11 184	10 470	9,2
BAUMWOLLE REISSBAUMWOLLE ABF	-	-	178	4 934	4,4
TEE	939	2 355	2 533	1 603	1,4
ZUCKER	-	-	85	474	0,4
FISCHE UND FISCHZUBEREITUNGEN	212	363	290	314	0,3
A U S F U H R	40 006	42 820	57 670	46 115	100,0
KRAFTFAHRZEUGE	11 550	22 109	24 096	18 863	40,9
SONSTIGE EISENWAREN	155	98	214	4 255	9,2
ELEKTROTECHNISCHE ERZEUGNISSE	1 031	1 010	1 477	3 466	7,5
SONSTIGE MASCHINEN	1 282	1 977	4 507	2 915	6,3
TEXTIL LEDERINDUSTRIEMASCHINEN	814	1 176	4 362	2 460	5,3
KRAFTMASCHINEN	221	533	454	2 378	5,2
FAHRZEUGE(OHNE KRAFTFAHRZEUGE)	9 696	1 008	7 432	1 490	3,2
SONST WAREN A UNEDLEN METALLEN	27	87	92	754	1,6
SONSTIGE CHEMISCHE ENDERZEUGN	641	886	744	732	1,6

EINFUHR UND AUSFUHR SPEZIALHANDEL NACH URSPRUNGS- UND BESTIMMUNGSLAENDERN

WARENBENENNUNG	1988	1989	1990	1991	
		1 000 DM			VH
PHARMAZEUTISCHE ERZEUGNISSE	543	800	975	622	1,3
FETTSAEUREN PARAFFIN VASELIN	492	405	914	567	1,2
TEERFARBSTOFFE	849	1 121	914	525	1,1
UHREN FEINMECHAN U OPT ERZEUGN	767	689	1 083	488	1,1
FOERDERMITTEL	229	184	1 688	476	1,0
PUMPEN DRUCKLUFTMASCHINEN	163	249	307	437	0,9
BUEROMASCHINEN	157	261	439	410	0,9
TEXTILFERTIGERZEUGNISSE	477	476	281	394	0,9
PAPIER UND PAPIERWAREN BUECHER	374	489	356	386	0,8
KAUTSCHUKWAREN	493	592	511	385	0,8
MINERALISCHE BAUSTOFFE	-	2	110	336	0,7
WAREN AUS KUNSTSTOFFEN	298	377	463	300	0,7
NAMIBIA					
E I N F U H R	-	-	-	49 790	100,0
LEB TIERE FLEISCH FLEISCHWAREN	-	-	-	27 785	55,8
KUPFER ROH AUCH LEGIERT	-	-	-	13 641	27,4
FELLE UND HAEUTE	-	-	-	3 301	6,6
SONSTIGE ERZE UND METALLASCHEN	-	-	-	1 411	2,8
LEDER PELZE UND WAREN DARAUS	-	-	-	1 193	2,4
A U S F U H R	-	-	-	20 082	100,0
GETREIDE REIS MUELLEREIERZ	-	-	-	3 484	17,3
SONSTIGE MASCHINEN	-	-	-	1 790	8,9
SONSTIGE ERZE UND METALLASCHEN	-	-	-	1 487	7,4
KRAFTFAHRZEUGE	-	-	-	1 457	7,3
ELEKTROTECHNISCHE ERZEUGNISSE	-	-	-	1 084	5,4
PHOTOCHEMISCHE ERZEUGNISSE	-	-	-	982	4,9
WERKZEUGMASCHINEN WALZWERKSANL	-	-	-	857	4,3
UHREN FEINMECHAN U OPT ERZEUGN	-	-	-	549	2,7
WERKZEUGE LANDWIRTSCH GERAETE	-	-	-	502	2,5
PUMPEN DRUCKLUFTMASCHINEN	-	-	-	494	2,5
KRAFTMASCHINEN	-	-	-	440	2,2
HOPFEN	-	-	-	432	2,2
PAPIER UND PAPIERWAREN BUECHER	-	-	-	391	1,9
SONST CHEMISCHE VORERZEUGNISSE	-	-	-	347	1,7
DAERME	-	-	-	324	1,6
KAUTSCHUKWAREN	-	-	-	303	1,5
SONSTIGE EISENWAREN	-	-	-	302	1,5
BOTSUANA					
E I N F U H R	38 339	38 777	58 014	59 014	100,0
KUPFER ROH AUCH LEGIERT	18 528	9 844	23 003	29 273	49,6
LEB TIERE FLEISCH FLEISCHWAREN	17 441	27 160	30 090	29 150	49,4
LEDER PELZE UND WAREN DARAUS	12	1	421	386	0,7
A U S F U H R	14 319	16 047	47 563	18 647	100,0
SONSTIGE MASCHINEN	2 893	2 532	19 520	5 032	27,0
ELEKTROTECHNISCHE ERZEUGNISSE	1 957	1 666	7 465	2 601	13,9
TEXTILFERTIGERZEUGNISSE	313	805	1 493	1 381	7,4
GUSSROEHREN SCHMIEDBARER GUSS	3 377	3 995	4 043	1 345	7,2
UHREN FEINMECHAN U OPT ERZEUGN	649	878	777	1 322	7,1
SONSTIGE EISENWAREN	392	427	457	1 309	7,0
TEXTIL LEDERINDUSTRIEMASCHINEN	351	489	1 252	941	5,0
WAREN AUS KUNSTSTOFFEN	20	38	144	663	3,6
PUMPEN DRUCKLUFTMASCHINEN	33	251	8 162	573	3,1
WERKZEUGMASCHINEN WALZWERKSANL	194	209	157	463	2,5
KRAFTFAHRZEUGE	293	548	767	356	1,9
SWASILAND					
E I N F U H R	8 394	9 410	23 796	20 954	100,0

EINFUHR UND AUSFUHR SPEZIALHANDEL NACH URSPRUNGS- UND BESTIMMUNGSLAENDERN

WARENBENENNUNG	1988	1989	1990	1991	
		1 000 DM			VH
OBST SUEDFR GEM U OBSTKONS	6 584	8 496	14 760	11 587	55,3
LEB TIERE FLEISCH FLEISCHWAREN	-	-	6 268	7 414	35,4
HOLZWAREN	761	253	815	704	3,4
EISENHALBWAREN	-	101	238	487	2,3
A U S F U H R	9 034	11 070	14 780	6 728	100,0
PHARMAZEUTISCHE ERZEUGNISSE	3 011	1 180	5 273	2 818	41,9
SONSTIGE MASCHINEN	1 248	293	1 054	797	11,8
SONSTIGE CHEMISCHE ENDERZEUGN	2	693	913	474	7,0
FETTSAEUREN PARAFFIN VASELIN	270	513	664	443	6,6
TEXTIL LEDERINDUSTRIEMASCHINEN	2 955	4 179	2 296	425	6,3
ELEKTROTECHNISCHE ERZEUGNISSE	98	362	419	348	5,2
LESOTHO					
E I N F U H R	4 520	5 516	5 383	16 793	100,0
TEXTILFERTIGERZEUGNISSE	3 407	4 321	4 079	14 819	88,2
OBST SUEDFR GEM U OBSTKONS	901	886	1 199	1 894	11,3
A U S F U H R	4 276	4 201	1 861	18 321	100,0
KRAFTFAHRZEUGE	268	2 384	25	10 029	54,7
SONSTIGE MASCHINEN	274	108	109	4 639	25,3
PUMPEN DRUCKLUFTMASCHINEN	93	399	8	1 002	5,5
ELEKTROTECHNISCHE ERZEUGNISSE	594	319	302	862	4,7
FISCHE UND FISCHZUBEREITUNGEN	541	-	-	610	3,3
GROENLAND					
E I N F U H R	65 980	97 118	55 090	13 698	100,0
FISCHE UND FISCHZUBEREITUNGEN	20 354	47 281	23 558	5 648	41,2
ZINKERZE	32 781	42 967	19 803	5 329	38,9
BLEIERZE	10 801	5 984	9 692	2 382	17,4
A U S F U H R	4 147	4 434	4 788	3 295	100,0
ELEKTROTECHNISCHE ERZEUGNISSE	111	264	1 016	1 196	36,3
BUEROMASCHINEN	3	1	503	575	17,5
TEXTILFERTIGERZEUGNISSE	157	273	264	443	13,4
ST PIERRE					
E I N F U H R	654	1 261	1 006	6 145	100,0
FISCHE UND FISCHZUBEREITUNGEN	317	839	589	5 721	93,1
A U S F U H R	313	841	3 709	1 259	100,0
SONSTIGE MASCHINEN	14	85	1 886	518	41,1
MEXIKO					
E I N F U H R	757 419	933 843	961 971	1 092 831	100,0
KRAFTFAHRZEUGE	285 957	403 431	407 786	391 831	35,9
ERDOEL ROH	26 968	57 325	78 951	113 969	10,4
ELEKTROTECHNISCHE ERZEUGNISSE	17 471	24 506	30 683	66 345	6,1
KUNSTSTOFFE	15 084	28 959	49 711	48 904	4,5
HONIG	34 447	38 681	38 141	46 195	4,2
BLECH AUS EISEN	615	222	10 554	39 209	3,6
BUEROMASCHINEN	11 394	11 999	14 076	29 797	2,7
LEDER PELZE UND WAREN DARAUS	9 192	15 050	20 719	29 707	2,7
TEXTILFERTIGERZEUGNISSE	4 448	5 075	11 037	24 826	2,3
KAFFEE	46 592	49 112	20 038	22 123	2,0

EINFUHR UND AUSFUHR SPEZIALHANDEL NACH URSPRUNGS- UND BESTIMMUNGSLAENDERN

WARENBENENNUNG	1988	1989	1990	1991	VH
		1 000 DM			
SONSTIGE CHEM HALBWAREN	10 811	24 411	19 200	19 747	1,8
PHARMAZEUTISCHE ERZEUGNISSE	6 718	13 041	13 558	16 610	1,5
SONST CHEMISCHE VORERZEUGNISSE	5 952	13 677	10 306	15 019	1,4
ROHTABAK UND TABAKERZEUGNISSE	8 549	11 546	15 840	14 662	1,3
DESTILLERZ A MINERALOEL U TEER	18	-	-	11 907	1,1
SONST WAREN A UNEDLEN METALLEN	3 321	3 411	3 905	11 501	1,1
SONSTIGE ERZE UND METALLASCHEN	8 942	10 642	2 271	11 041	1,0
WAREN AUS KUNSTSTOFFEN	283	1 800	5 678	10 231	0,9
ALKOHOLISCHE GETRAENKE	2 222	5 454	13 113	9 986	0,9
NAHRUNGSFETTE OELFRUECHTE ERN	2 695	13 516	6 745	8 843	0,8
PHOTOCHEMISCHE ERZEUGNISSE	758	2 361	3 855	6 133	0,6
ZINKERZE	16 656	23 456	14 677	5 911	0,5
KRAFTMASCHINEN	30	1 884	21 251	5 898	0,5
UHREN FEINMECHAN U OPT ERZEUGN	3 580	5 065	4 049	5 859	0,5
GLASERZEUGNISSE	2 287	4 175	6 390	5 726	0,5
OBST SUEDFR GEM U OBSTKONS	14 010	6 885	5 063	5 599	0,5
NE-METALL-VORERZEUGNISSE	307	1 110	1 571	5 296	0,5
SONSTIGE MASCHINEN	8 581	5 636	5 546	5 118	0,5
FUTTERMITTEL (OHNE GETREIDE)	8 666	7 063	4 526	4 562	0,4
PUMPEN DRUCKLUFTMASCHINEN	3 745	4 473	5 350	4 487	0,4
MUSIKINSTRUMENTE KINDERSPIELZ	3 814	7 332	7 955	4 336	0,4
BAUMWOLLE REISSBAUMWOLLE ABF	18 098	9 316	8 022	4 107	0,4
EISENHALBWAREN	130	394	5 762	4 032	0,4
SONST FARBSTOFFE FARBEN LACKE	904	874	2 512	3 792	0,3
SONSTIGE CHEMISCHE ENDERZEUGN	286	3 356	3 433	2 938	0,3
TEXTILGESPINSTE	5 207	2 753	4 882	2 931	0,3
GEMUESE HUELSENFR Z E KART	1 785	2 455	2 371	2 881	0,3
STAB-UND FORMEISEN	2 364	5 753	1 765	2 812	0,3
LEB PFLANZEN ZIERGAERT ERZEUGN	1 644	2 517	1 957	2 594	0,2
KUPFER ROH AUCH LEGIERT	571	244	5 785	2 309	0,2
PFLANZL U SONST ROHST CHEM IND	1 488	1 941	1 861	2 241	0,2
SONSTIGE EISENWAREN	1 172	8 874	2 268	1 560	0,1
EDELMETALLERZEUGNISSE	649	560	878	1 544	0,1
TEERFARBSTOFFE	277	349	511	1 412	0,1
ERZEUG A STEIN TON PORZ	813	1 024	913	1 099	0,1
MANGANERZE FE MN HALT SCHLAK	598	562	620	1 080	0,1
WERKZEUGMASCHINEN WALZWERKSANL	118	351	327	885	0,1
PAPIER UND PAPIERWAREN BUECHER	226	238	415	793	0,1
GEWUERZE	533	742	653	788	0,1
KAUTSCHUK BEARBEITET	-	3	1 287	704	0,1
HOLZWAREN	96	264	340	676	0,1
FETTSAEUREN PARAFFIN VASELIN	647	465	1 193	609	0,1
SONSTIGE NE-METALLE	1 879	664	4 005	469	
HOLZMASSE ZELLSTOFFE	84	-	49	373	
WERKZEUGE LANDWIRTSCH GERAETE	171	36	116	310	
A U S F U H R	1 688 841	2 592 168	2 912 152	4 100 170	100,0
KRAFTFAHRZEUGE	299 389	526 361	488 238	893 398	21,8
SONSTIGE MASCHINEN	170 912	245 914	314 112	462 586	11,3
ELEKTROTECHNISCHE ERZEUGNISSE	202 834	299 643	306 077	453 577	11,1
SONSTIGE EISENWAREN	80 104	137 347	128 115	259 404	6,3
TEXTIL LEDERINDUSTRIEMASCHINEN	99 909	128 689	177 126	172 101	4,2
PHARMAZEUTISCHE ERZEUGNISSE	102 475	116 194	110 196	143 197	3,5
UHREN FEINMECHAN U OPT ERZEUGN	46 867	63 775	78 150	122 734	3,0
SONST CHEMISCHE VORERZEUGNISSE	90 473	123 804	116 332	117 761	2,9
PUMPEN DRUCKLUFTMASCHINEN	36 099	48 625	61 663	112 872	2,8
WERKZEUGMASCHINEN WALZWERKSANL	72 393	56 419	64 486	108 454	2,6
BLECH AUS EISEN	51 143	89 430	95 324	98 893	2,4
KAUTSCHUKWAREN	22 199	37 568	43 569	93 256	2,3
PAPIER-UND DRUCKMASCHINEN	16 171	32 847	65 577	84 709	2,1
KUNSTSTOFFE	36 929	53 404	59 004	68 129	1,7
SONST WAREN A UNEDLEN METALLEN	17 533	30 832	36 564	59 654	1,5
BUEROMASCHINEN	8 169	39 395	49 564	56 894	1,4
EISENHALBWAREN	19 199	29 020	64 417	50 907	1,2
SONSTIGE CHEMISCHE ENDERZEUGN	23 723	36 318	37 900	50 227	1,2
WAREN AUS KUNSTSTOFFEN	11 418	22 034	30 766	49 512	1,2

EINFUHR UND AUSFUHR SPEZIALHANDEL NACH URSPRUNGS- UND BESTIMMUNGSLAENDERN

WARENBENENNUNG	1988	1989	1990	1991	
	1 000 DM				VH
KRAFTMASCHINEN	32 814	26 090	11 240	49 410	1,2
NAHRUNGSMITTELINDUSTRIEMASCHIN	7 529	14 871	35 260	48 547	1,2
FOERDERMITTEL	15 919	22 664	24 875	47 851	1,2
TEXTILFERTIGERZEUGNISSE	6 162	15 478	32 031	45 714	1,1
STAB-UND FORMEISEN	18 030	29 957	27 297	33 191	0,8
NAHRUNGSFETTE OELFRUECHTE ERN	7 722	4 122	38 899	33 070	0,8
STAHLROEHREN	19 537	29 644	24 919	32 175	0,8
TEERFARBSTOFFE	12 112	23 930	24 348	29 108	0,7
ZUCKER	251	10 035	24 416	27 823	0,7
PHOTOCHEMISCHE ERZEUGNISSE	876	16 252	11 147	24 506	0,6
FAHRZEUGE(OHNE KRAFTFAHRZEUGE)	12 522	43 907	7 190	23 304	0,6
WERKZEUGE LANDWIRTSCH GERAETE	8 502	11 572	14 380	19 551	0,5
MINERALISCHE BAUSTOFFE	11 580	11 455	14 620	14 232	0,3
PAPIER UND PAPIERWAREN BUECHER	6 191	8 983	10 259	14 012	0,3
SONST FARBSTOFFE FARBEN LACKE	8 677	11 457	12 618	13 979	0,3
SONSTIGE CHEM HALBWAREN	5 466	11 121	9 767	11 437	0,3
NE-METALL-VORERZEUGNISSE	9 936	13 473	15 492	10 563	0,3
GLASERZEUGNISSE	2 824	4 840	6 353	9 411	0,2
EDELMETALLERZEUGNISSE	2 674	6 284	3 448	8 474	0,2
DRAHT AUS EISEN	3 923	4 744	5 696	7 800	0,2
ERZEUG A STEIN TON PORZ	7 221	7 708	13 034	6 595	0,2
LANDMASCHINEN U ACKERSCHLEPPER	16 927	1 783	2 877	5 569	0,1
ALKOHOLISCHE GETRAENKE	4 658	10 303	6 998	3 974	0,1
GUSSROEHREN SCHMIEDBARER GUSS	5 572	9 299	6 689	3 588	0,1
DESTILLERZ A MINERALOEL U TEER	1 621	2 022	2 254	3 472	0,1
MUSIKINSTRUMENTE KINDERSPIELZ	1 072	3 219	2 955	3 232	0,1
FUTTERMITTEL (OHNE GETREIDE)	1 234	1 548	2 304	3 169	0,1
SONSTIGE TEXTILROHSTOFFE	1 155	2 619	2 516	3 112	0,1
HOLZWAREN	657	1 635	1 622	2 888	0,1
MESSERSCHMIEDEWAREN	1 982	2 719	3 370	2 887	0,1
SONST TECHN OELE UND FETTE	2 047	2 199	2 931	2 736	0,1
FETTSAEUREN PARAFFIN VASELIN	1 617	2 595	2 512	2 722	0,1
GLASMASSE ROHGLAS	654	523	489	2 663	0,1
HOPFEN	814	513	464	2 624	0,1
DEXTRINE GELATINE UND LEIME	218	1 272	1 147	2 383	0,1
WAREN A KUPFER U KUPFERLEGIER	573	846	1 002	2 242	0,1
TEXTILGESPINSTE	2 569	4 893	2 480	1 954	
KAUTSCHUK BEARBEITET	306	509	942	1 835	
LEDER PELZE UND WAREN DARAUS	313	630	628	1 429	
ROHGUMMEN SCHELLACK BALSAME	939	1 049	764	1 389	
ROHKAKAO KAKAOERZEUGNISSE	5	286	1 029	1 389	
OBST SUEDFR GEM U OBSTKONS	1 303	2 680	1 000	1 264	
HOLZMASSE ZELLSTOFFE	586	688	900	665	
PFLANZL U SONST ROHST CHEM IND	446	706	733	643	
SONSTIGE NE-METALLE	654	536	425	628	
FURNIERE SPERRHOLZ UND DGL	443	503	320	544	
KUPFER ROH AUCH LEGIERT	330	899	220	368	
BERMUDA					
E I N F U H R	2 580	445	1 154	498	100,0
A U S F U H R	17 843	18 071	129 402	84 080	100,0
FAHRZEUGE(OHNE KRAFTFAHRZEUGE)	1 358	-	112 535	70 002	83,3
KUNSTSTOFFE	6 552	6 526	5 781	7 023	8,4
ALKOHOLISCHE GETRAENKE	2 805	3 060	2 489	1 927	2,3
EDELMETALLERZEUGNISSE	1 891	2 412	3 614	1 322	1,6
KRAFTFAHRZEUGE	1 156	1 155	1 123	809	1,0
ERZEUG A STEIN TON PORZ	753	770	896	664	0,8
TEXTILFERTIGERZEUGNISSE	398	344	493	338	0,4
GUATEMALA					
E I N F U H R	154 729	173 984	106 466	95 656	100,0

EINFUHR UND AUSFUHR SPEZIALHANDEL NACH URSPRUNGS- UND BESTIMMUNGSLAENDERN

WARENBENENNUNG	1988	1989	1990	1991	
	1 000 DM				VH
KAFFEE	117 722	122 872	59 154	61 687	64,5
NAHRUNGSFETTE OELFRUECHTE ERN	6 496	11 582	10 340	8 529	8,9
LEB PFLANZEN ZIERGAERT ERZEUGN	5 313	4 801	4 844	4 956	5,2
ROHTABAK UND TABAKERZEUGNISSE	1 022	1 985	5 416	4 528	4,7
BAUMWOLLE REISSBAUMWOLLE ABF	14 072	8 514	13 378	3 542	3,7
GEMUESE HUELSENFR Z E KART	228	828	2 342	3 036	3,2
OBST SUEDFR GEM U OBSTKONS	2 943	17 722	2 451	2 759	2,9
TEXTILFERTIGERZEUGNISSE	596	659	922	1 371	1,4
HONIG	3 158	1 441	1 335	1 189	1,2
GEWUERZE	705	676	1 230	1 020	1,1
PFLANZL U SONST ROHST CHEM IND	867	1 041	867	872	0,9
BAU UND NUTZ HOLZ SCHNITTHOLZ	249	135	264	527	0,6
LEDER PELZE UND WAREN DARAUS	106	214	280	339	0,4
A U S F U H R	133 403	125 789	144 698	112 786	100,0
PHARMAZEUTISCHE ERZEUGNISSE	9 432	9 895	9 839	11 729	10,4
SONSTIGE CHEMISCHE ENDERZEUGN	11 428	11 550	10 304	11 518	10,2
SONST CHEMISCHE VORERZEUGNISSE	13 249	9 329	11 781	9 873	8,8
TEXTIL LEDERINDUSTRIEMASCHINEN	14 582	8 287	11 667	8 918	7,9
ELEKTROTECHNISCHE ERZEUGNISSE	8 135	9 200	9 262	8 726	7,7
KRAFTFAHRZEUGE	11 024	11 156	11 851	7 260	6,4
FETTSAEUREN PARAFFIN VASELIN	7 299	6 082	7 139	6 512	5,8
SONSTIGE MASCHINEN	8 932	5 703	8 642	5 420	4,8
TEERFARBSTOFFE	4 199	5 398	4 786	5 287	4,7
KUNSTSTOFFE	5 348	5 869	3 194	3 431	3,0
BLECH AUS EISEN	1 971	4 001	2 740	2 410	2,1
LANDMASCHINEN U ACKERSCHLEPPER	331	821	1 970	2 373	2,1
SONSTIGE EISENWAREN	1 578	1 836	6 233	2 110	1,9
SONST FARBSTOFFE FARBEN LACKE	2 476	1 889	2 172	2 042	1,8
UHREN FEINMECHAN U OPT ERZEUGN	3 580	3 405	1 917	1 621	1,4
WERKZEUGE LANDWIRTSCH GERAETE	1 947	1 729	1 465	1 610	1,4
SONSTIGE CHEM HALBWAREN	1 899	2 033	1 489	1 578	1,4
SONST WAREN A UNEDLEN METALLEN	1 012	1 399	853	1 504	1,3
STICKSTOFF A N G DUENGEMITTEL	1 021	972	196	1 485	1,3
WERKZEUGMASCHINEN WALZWERKSANL	1 088	2 624	2 047	1 103	1,0
PAPIER-UND DRUCKMASCHINEN	4 516	1 811	2 818	1 098	1,0
WAREN AUS KUNSTSTOFFEN	1 069	1 523	1 138	1 097	1,0
NAHRUNGSMITTELINDUSTRIEMASCHIN	615	1 186	12 894	1 022	0,9
DEXTRINE GELATINE UND LEIME	446	613	605	816	0,7
PAPIER UND PAPIERWAREN BUECHER	1 812	1 268	930	778	0,7
ZUCKER	130	163	108	765	0,7
AUFBEREITETE KALIDUENGEMITTEL	1	1 556	403	740	0,7
TEXTILGESPINSTE	388	741	1 269	657	0,6
PUMPEN DRUCKLUFTMASCHINEN	503	454	723	603	0,5
HOPFEN	-	-	33	561	0,5
TEXTILFERTIGERZEUGNISSE	860	847	758	529	0,5
GLASERZEUGNISSE	608	508	387	462	0,4
BUEROMASCHINEN	198	304	621	448	0,4
MESSERSCHMIEDEWAREN	300	387	134	426	0,4
PHOTOCHEMISCHE ERZEUGNISSE	433	396	660	379	0,3
STAB-UND FORMEISEN	385	520	666	364	0,3
NE-METALL-VORERZEUGNISSE	1 686	1 924	1 213	364	0,3
ERZEUG A STEIN TON PORZ	232	325	261	362	0,3
BELIZE					
E I N F U H R	727	2 125	1 847	2 003	100,0
OBST SUEDFR GEM U OBSTKONS	475	1 969	1 660	1 976	98,7
A U S F U H R	2 073	1 871	1 591	1 585	100,0
SONSTIGE CHEMISCHE ENDERZEUGN	214	463	366	556	35,1
SONSTIGE MASCHINEN	502	529	251	350	22,1
HONDURAS					
E I N F U H R	165 863	159 463	150 298	131 146	100,0

EINFUHR UND AUSFUHR SPEZIALHANDEL NACH URSPRUNGS- UND BESTIMMUNGSLAENDERN

WARENBENENNUNG	1988	1989	1990	1991	
			1 000 DM		VH
OBST SUEDFR GEM U OBSTKONS	101 978	95 000	93 805	96 099	73,3
KAFFEE	41 171	44 502	42 463	21 271	16,2
SONSTIGE CHEM HALBWAREN	2 302	2 774	3 191	3 646	2,8
ZINKERZE	6 406	10 511	3 334	2 740	2,1
BLEIERZE	6 014	-	2 542	2 704	2,1
TEXTILFERTIGERZEUGNISSE	5	43	694	1 665	1,3
BAU UND NUTZ HOLZ SCHNITTHOLZ	620	879	733	542	0,4
NAHRUNGSFETTE OELFRUECHTE ERN	4 421	2 160	114	476	0,4
LEB PFLANZEN ZIERGAERT ERZEUGN	438	309	582	460	0,4
ROHTABAK UND TABAKERZEUGNISSE	532	680	920	422	0,3
A U S F U H R	39 174	41 732	44 475	38 242	100,0
SONSTIGE CHEMISCHE ENDERZEUGN	4 638	4 097	3 846	4 728	12,4
LANDMASCHINEN U ACKERSCHLEPPER	494	1 328	2 543	4 497	11,8
PHARMAZEUTISCHE ERZEUGNISSE	5 208	3 772	3 999	3 355	8,8
SONST CHEMISCHE VORERZEUGNISSE	1 730	1 939	3 003	1 979	5,2
ELEKTROTECHNISCHE ERZEUGNISSE	835	5 924	452	1 860	4,9
SONSTIGE MASCHINEN	872	1 477	1 150	1 606	4,2
KRAFTFAHRZEUGE	2 376	2 967	1 270	1 454	3,8
BLECH AUS EISEN	1 024	334	161	1 027	2,7
FISCHE UND FISCHZUBEREITUNGEN	-	-	-	1 021	2,7
PUMPEN DRUCKLUFTMASCHINEN	72	168	172	884	2,3
PFLANZL U SONST ROHST CHEM IND	85	37	27	770	2,0
KUNSTSTOFFE	689	1 037	662	683	1,8
TEERFARBSTOFFE	743	798	709	617	1,6
WAREN AUS KUNSTSTOFFEN	423	280	317	557	1,5
AUFBEREITETE KALIDUENGEMITTEL	4 651	5 188	3 997	544	1,4
PAPIER-UND DRUCKMASCHINEN	2 643	411	706	528	1,4
WERKZEUGE LANDWIRTSCH GERAETE	468	580	553	509	1,3
FETTSAEUREN PARAFFIN VASELIN	1 345	757	1 054	496	1,3
SONST FARBSTOFFE FARBEN LACKE	439	464	340	454	1,2
TEXTIL LEDERINDUSTRIEMASCHINEN	444	293	225	423	1,1
UHREN FEINMECHAN U OPT ERZEUGN	713	803	601	412	1,1
SONSTIGE EISENWAREN	2 553	1 437	2 039	351	0,9
NAHRUNGSMITTELINDUSTRIEMASCHIN	1 018	149	11 740	311	0,8
PHOTOCHEMISCHE ERZEUGNISSE	72	333	345	303	0,8
EL SALVADOR					
E I N F U H R	309 429	212 520	172 302	179 726	100,0
KAFFEE	294 041	200 159	152 133	158 885	88,4
ELEKTROTECHNISCHE ERZEUGNISSE	2 321	2 597	10 098	6 923	3,9
NAHRUNGSFETTE OELFRUECHTE ERN	1 811	2 163	4 351	6 418	3,6
TEXTILGESPINSTE	6 107	3 934	2 749	2 915	1,6
HONIG	2 573	1 219	899	1 117	0,6
TEXTILFERTIGERZEUGNISSE	572	908	559	782	0,4
ROHGUMMEN SCHELLACK BALSAME	562	380	258	720	0,4
PAPIER UND PAPIERWAREN BUECHER	1	1	152	450	0,3
WERKZEUGE LANDWIRTSCH GERAETE	481	112	280	419	0,2
A U S F U H R	64 282	73 304	79 018	114 005	100,0
ELEKTROTECHNISCHE ERZEUGNISSE	7 366	5 624	14 952	35 055	30,7
SONST CHEMISCHE VORERZEUGNISSE	4 442	10 732	8 006	8 200	7,2
PHARMAZEUTISCHE ERZEUGNISSE	8 712	10 166	9 965	7 398	6,5
UHREN FEINMECHAN U OPT ERZEUGN	2 035	1 096	2 818	5 857	5,1
TEXTIL LEDERINDUSTRIEMASCHINEN	3 698	6 251	7 109	5 806	5,1
SONSTIGE CHEMISCHE ENDERZEUGN	3 565	2 862	4 164	4 405	3,9
KRAFTFAHRZEUGE	4 819	4 319	3 051	3 827	3,4
SONST WAREN A UNEDLEN METALLEN	3 188	3 081	2 999	3 800	3,3
PAPIER-UND DRUCKMASCHINEN	2 487	2 166	1 024	3 800	3,3
FOERDERMITTEL	256	131	288	3 695	3,2
SONSTIGE MASCHINEN	3 963	2 881	3 140	3 591	3,1
KUNSTSTOFFE	2 726	2 474	3 063	2 962	2,6
SONSTIGE EISENWAREN	1 493	762	1 175	2 463	2,2

EINFUHR UND AUSFUHR SPEZIALHANDEL NACH URSPRUNGS- UND BESTIMMUNGSLAENDERN

WARENBENENNUNG	1988	1989	1990	1991	
		1 000 DM			VH
STAB-UND FORMEISEN	725	1 443	1 357	1 921	1,7
NAHRUNGSMITTELINDUSTRIEMASCHIN	220	84	194	1 235	1,1
TEERFARBSTOFFE	1 364	1 260	1 426	1 217	1,1
WERKZEUGE LANDWIRTSCH GERAETE	1 437	877	641	1 165	1,0
BLECH AUS EISEN	940	1 675	1 415	1 105	1,0
PAPIER UND PAPIERWAREN BUECHER	1 059	736	558	1 085	1,0
SONST FARBSTOFFE FARBEN LACKE	1 186	2 684	787	1 056	0,9
PHOTOCHEMISCHE ERZEUGNISSE	890	1 193	768	1 014	0,9
SONSTIGE CHEM HALBWAREN	732	430	457	993	0,9
WAREN AUS KUNSTSTOFFEN	773	772	968	988	0,9
LANDMASCHINEN U ACKERSCHLEPPER	86	68	243	752	0,7
FETTSAEUREN PARAFFIN VASELIN	640	1 929	966	741	0,6
WERKZEUGMASCHINEN WALZWERKSANL	370	323	226	694	0,6
PUMPEN DRUCKLUFTMASCHINEN	254	227	189	679	0,6
TEXTILFERTIGERERZEUGNISSE	75	118	69	614	0,5
STICKSTOFF A N G DUENGEMITTEL	149	1 032	2 412	567	0,5
FAHRZEUGE(OHNE KRAFTFAHRZEUGE)	45	58	299	546	0,5
EISENHALBWAREN	28	29	285	507	0,4
KAUTSCHUKWAREN	354	365	333	504	0,4
HOLZWAREN	125	137	171	489	0,4
ERZEUG A STEIN TON PORZ	226	362	173	487	0,4
BUEROMASCHINEN	317	178	157	404	0,4
DEXTRINE GELATINE UND LEIME	336	221	410	371	0,3
NICARAGUA					
E I N F U H R	87 545	98 385	86 771	96 589	100,0
KAFFEE	67 405	82 046	42 041	49 034	50,8
OBST SUEFR GEM U OBSTKONS	14 660	11 370	30 445	40 068	41,5
NAHRUNGSFETTE OELFRUECHTE ERN	921	1 266	4 643	3 890	4,0
BAUMWOLLE REISSBAUMWOLLE ABF	763	1 862	6 946	786	0,8
ZINKERZE	-	-	-	605	0,6
LEDER PELZE UND WAREN DARAUS	12	8	5	541	0,6
PHARMAZEUTISCHE ERZEUGNISSE	-	18	180	478	0,5
A U S F U H R	25 801	33 189	19 712	21 853	100,0
ELEKTROTECHNISCHE ERZEUGNISSE	1 984	4 302	4 128	8 913	40,8
SONSTIGE MASCHINEN	1 401	701	1 006	1 195	5,5
UHREN FEINMECHAN U OPT ERZEUGN	549	528	850	1 126	5,2
PHARMAZEUTISCHE ERZEUGNISSE	914	1 085	1 213	1 090	5,0
SONSTIGE CHEMISCHE ENDERZEUGN	3 587	3 866	997	1 028	4,7
SONST CHEMISCHE VORERZEUGNISSE	2 806	633	2 300	568	2,6
KRAFTFAHRZEUGE	536	483	716	563	2,6
LANDMASCHINEN U ACKERSCHLEPPER	176	43	130	510	2,3
SONSTIGE EISENWAREN	325	357	382	419	1,9
PAPIER UND PAPIERWAREN BUECHER	102	160	47	403	1,8
PAPIER-UND DRUCKMASCHINEN	856	684	280	348	1,6
NE-METALL-VORERZEUGNISSE	61	7	327	313	1,4
NAHRUNGSMITTELINDUSTRIEMASCHIN	256	1 142	602	301	1,4
COSTA RICA					
E I N F U H R	295 109	337 626	422 055	472 322	100,0
OBST SUEFR GEM U OBSTKONS	153 287	189 699	322 789	359 490	76,1
KAFFEE	114 141	118 254	62 734	67 054	14,2
LEB PFLANZEN ZIERGAERT ERZEUGN	15 688	17 843	25 923	29 504	6,2
SONST WAREN A UNEDLEN METALLEN	-	-	2	4 691	1,0
ELEKTROTECHNISCHE ERZEUGNISSE	4 138	5 655	3 766	4 472	0,9
SONSTIGE MASCHINEN	569	1 178	1 744	1 035	0,2
FISCHE UND FISCHZUBEREITUNGEN	-	5	-	998	0,2
KAUTSCHUKWAREN	385	363	511	578	0,1
ROHKAKAO KAKAOERZEUGNISSE	889	812	576	504	0,1
SONSTIGE CHEMISCHE ENDERZEUGN	40	82	149	466	0,1
A U S F U H R	82 139	110 136	112 782	91 960	100,0

EINFUHR UND AUSFUHR SPEZIALHANDEL NACH URSPRUNGS- UND BESTIMMUNGSLAENDERN

WARENBENENNUNG	1988	1989	1990	1991	
	1 000 DM				VH
SONSTIGE CHEMISCHE ENDERZEUGN	6 266	11 105	9 821	13 086	14,2
KRAFTFAHRZEUGE	7 958	15 470	18 471	9 960	10,8
ELEKTROTECHNISCHE ERZEUGNISSE	9 219	9 018	12 594	7 523	8,2
SONST CHEMISCHE VORERZEUGNISSE	4 364	6 635	6 111	6 173	6,7
KUNSTSTOFFE	4 662	4 839	5 195	4 574	5,0
BLECH AUS EISEN	6 046	4 735	5 694	4 299	4,7
SONSTIGE MASCHINEN	2 901	3 267	5 115	4 040	4,4
PHARMAZEUTISCHE ERZEUGNISSE	3 168	4 741	3 877	4 032	4,4
UHREN FEINMECHAN U OPT ERZEUGN	4 352	5 935	5 019	3 807	4,1
SONSTIGE EISENWAREN	997	1 713	1 593	3 230	3,5
SONST FARBSTOFFE FARBEN LACKE	2 339	2 110	2 074	2 758	3,0
PAPIER-UND DRUCKMASCHINEN	1 359	4 819	3 526	2 194	2,4
SONSTIGE CHEM HALBWAREN	2 967	3 698	2 298	2 152	2,3
NAHRUNGSMITTELINDUSTRIEMASCHIN	1 590	2 149	2 311	1 591	1,7
WAREN AUS KUNSTSTOFFEN	1 305	1 802	1 862	1 549	1,7
FETTSAEUREN PARAFFIN VASELIN	2 343	2 685	3 039	1 360	1,5
SONST WAREN A UNEDLEN METALLEN	987	1 150	1 255	1 347	1,5
PHOTOCHEMISCHE ERZEUGNISSE	1 110	1 135	1 273	1 331	1,4
WERKZEUGE LANDWIRTSCH GERAETE	1 474	1 831	2 108	1 278	1,4
TEXTIL LEDERINDUSTRIEMASCHINEN	1 437	1 887	1 079	1 221	1,3
TEXTILFERTIGERZEUGNISSE	527	924	765	1 172	1,3
EDELMETALLERZEUGNISSE	-	21	7	1 117	1,2
PAPIER UND PAPIERWAREN BUECHER	1 286	1 574	1 219	1 043	1,1
DEXTRINE GELATINE UND LEIME	1 151	2 194	1 383	986	1,1
LANDMASCHINEN U ACKERSCHLEPPER	381	627	1 309	871	0,9
WERKZEUGMASCHINEN WALZWERKSANL	1 260	2 480	2 146	807	0,9
EISENHALBWAREN	804	41	-	732	0,8
GETREIDE REIS MUELLEREIERZ	508	1 139	402	725	0,8
KAUTSCHUKWAREN	366	381	410	592	0,6
TEERFARBSTOFFE	840	1 480	1 072	586	0,6
GLASERZEUGNISSE	314	383	482	558	0,6
STICKSTOFF A N G DUENGEMITTEL	613	526	683	531	0,6
ERZEUG A STEIN TON PORZ	327	446	492	489	0,5
PUMPEN DRUCKLUFTMASCHINEN	1 023	862	672	392	0,4
BUEROMASCHINEN	263	1 072	752	329	0,4
PANAMA					
E I N F U H R	274 961	291 589	423 164	369 284	100,0
OBST SUEDFR GEM U OBSTKONS	254 310	265 719	408 031	334 381	90,5
FAHRZEUGE(OHNE KRAFTFAHRZEUGE)	8 103	6 000	2 929	18 300	5,0
KAFFEE	2 857	8 278	3 195	4 618	1,3
PHARMAZEUTISCHE ERZEUGNISSE	35	2 918	545	2 499	0,7
LEB PFLANZEN ZIERGAERT ERZEUGN	734	964	1 460	1 973	0,5
SONST CHEMISCHE VORERZEUGNISSE	680	738	635	1 273	0,3
ELEKTROTECHNISCHE ERZEUGNISSE	353	425	833	932	0,3
BAUMWOLLE REISSBAUMWOLLE ABF	357	566	21	834	0,2
PAPIER UND PAPIERWAREN BUECHER	931	954	732	587	0,2
LEDER PELZE UND WAREN DARAUS	9	355	197	584	0,2
KAUTSCHUKWAREN	-	-	-	553	0,1
FISCHE UND FISCHZUBEREITUNGEN	262	40	182	372	0,1
A U S F U H R	99 812	147 588	106 429	195 446	100,0
FAHRZEUGE(OHNE KRAFTFAHRZEUGE)	31 480	59 820	18 212	86 662	44,3
PHARMAZEUTISCHE ERZEUGNISSE	23 697	28 558	26 566	24 535	12,6
KRAFTFAHRZEUGE	6 250	8 031	11 408	22 363	11,4
SONSTIGE MASCHINEN	6 946	5 657	8 004	14 645	7,5
SONSTIGE CHEMISCHE ENDERZEUGN	3 432	3 250	3 289	6 746	3,5
BLECH AUS EISEN	1 877	5 832	3 724	4 603	2,4
TEERFARBSTOFFE	1 048	1 847	2 083	2 392	1,2
NAHRUNGSMITTELINDUSTRIEMASCHIN	296	761	2 172	2 319	1,2
GETREIDE REIS MUELLEREIERZ	854	4 203	2 580	2 211	1,1
ELEKTROTECHNISCHE ERZEUGNISSE	1 364	2 262	854	2 195	1,1
KUNSTSTOFFE	1 035	1 190	995	2 114	1,1
SONST CHEMISCHE VORERZEUGNISSE	1 185	1 337	2 021	2 060	1,1

EINFUHR UND AUSFUHR SPEZIALHANDEL NACH URSPRUNGS- UND BESTIMMUNGSLAENDERN

WARENBENENNUNG	1988	1989	1990	1991	VH
	1 000 DM				
UHREN FEINMECHAN U OPT ERZEUGN	1 519	1 256	1 675	1 937	1,0
WERKZEUGE LANDWIRTSCH GERAETE	425	1 349	1 154	1 428	0,7
PAPIER-UND DRUCKMASCHINEN	348	312	1 858	1 393	0,7
SONST FARBSTOFFE FARBEN LACKE	726	1 110	927	1 184	0,6
PAPIER UND PAPIERWAREN BUECHER	479	1 338	1 426	1 086	0,6
PFLANZL U SONST ROHST CHEM IND	127	69	299	1 053	0,5
WERKZEUGMASCHINEN WALZWERKSANL	345	349	991	981	0,5
LANDMASCHINEN U ACKERSCHLEPPER	51	60	1 156	944	0,5
TEXTILFERTIGERZEUGNISSE	1 189	509	520	784	0,4
GLASERZEUGNISSE	835	883	1 116	763	0,4
SONSTIGE EISENWAREN	284	2 038	712	762	0,4
EDELMETALLERZEUGNISSE	2 894	2 328	1 068	690	0,4
SONST WAREN A UNEDLEN METALLEN	426	766	995	654	0,3
LEDER PELZE UND WAREN DARAUS	1 182	383	196	639	0,3
WAREN AUS KUNSTSTOFFEN	387	329	257	611	0,3
HOLZWAREN	37	38	194	516	0,3
SONSTIGE CHEM HALBWAREN	298	331	481	505	0,3
ALKOHOLISCHE GETRAENKE	355	446	514	484	0,2
ERZEUG A STEIN TON PORZ	139	923	1 060	430	0,2
BUEROMASCHINEN	297	226	510	425	0,2
HOPFEN	176	242	456	405	0,2
GEMUESE HUELSENFR Z E KART	1	437	17	380	0,2
ANGUILLA					
E I N F U H R	6	-	36	42	100,0
A U S F U H R	110	260	157	51	100,0
KUBA					
E I N F U H R	128 296	57 060	42 296	39 451	100,0
HONIG	1 829	2 018	2 348	6 317	16,0
ROHTABAK UND TABAKERZEUGNISSE	5 018	5 495	6 207	6 316	16,0
OBST SUEDFR GEM U OBSTKONS	8 427	3 272	3 042	3 123	7,9
ALKOHOLISCHE GETRAENKE	242	173	277	2 270	5,8
FISCHE UND FISCHZUBEREITUNGEN	3 470	3 312	2 733	2 084	5,3
NAHRUNGSFETTE OELFRUECHTE ERN	6 445	2 522	2 940	1 648	4,2
PAPIER UND PAPIERWAREN BUECHER	1 851	2 141	1 760	1 463	3,7
FUTTERMITTEL (OHNE GETREIDE)	9	593	2 645	659	1,7
GEMUESE HUELSENFR Z E KART	-	8	186	517	1,3
SONSTIGE ERZE UND METALLASCHEN	411	2 136	893	473	1,2
KAFFEE	1 048	2 328	252	417	1,1
TEXTILFERTIGERZEUGNISSE	681	882	887	377	1,0
A U S F U H R	158 881	234 016	161 317	198 948	100,0
SONSTIGE MASCHINEN	10 194	17 759	12 357	23 151	11,6
GETREIDE REIS MUELLEREIERZ	25 417	73 517	51 051	18 602	9,4
ELEKTROTECHNISCHE ERZEUGNISSE	14 147	28 232	24 641	18 340	9,2
UHREN FEINMECHAN U OPT ERZEUGN	15 481	13 554	9 447	13 591	6,8
PUMPEN DRUCKLUFTMASCHINEN	6 872	2 516	1 767	11 446	5,8
LANDMASCHINEN U ACKERSCHLEPPER	790	221	44	9 788	4,9
KRAFTFAHRZEUGE	2 510	3 989	3 853	8 656	4,4
SONSTIGE EISENWAREN	3 693	2 589	1 921	8 450	4,2
TEXTIL LEDERINDUSTRIEMASCHINEN	1 989	5 896	3 105	7 971	4,0
WERKZEUGMASCHINEN WALZWERKSANL	3 670	3 280	2 684	6 992	3,5
FOERDERMITTEL	321	2 184	419	6 453	3,2
SONSTIGE CHEMISCHE ENDERZEUGN	10 537	14 518	9 135	6 423	3,2
SONST CHEMISCHE VORERZEUGNISSE	8 979	10 174	6 344	5 590	2,8
PHOTOCHEMISCHE ERZEUGNISSE	992	218	255	4 684	2,4
TEXTILFERTIGERZEUGNISSE	870	734	753	4 097	2,1
NAHRUNGSMITTELINDUSTRIEMASCHIN	1 728	2 359	617	3 971	2,0
KRAFTMASCHINEN	127	61	101	3 569	1,8

EINFUHR UND AUSFUHR SPEZIALHANDEL NACH URSPRUNGS- UND BESTIMMUNGSLAENDERN

WARENBENENNUNG	1988	1989	1990	1991	
		1 000 DM			VH
PHARMAZEUTISCHE ERZEUGNISSE	5 937	8 278	5 378	3 087	1,6
PAPIER-UND DRUCKMASCHINEN	1 692	930	1 172	2 987	1,5
NE-METALL-VORERZEUGNISSE	1 076	164	2 150	2 009	1,0
KUNSTSTOFFE	4 580	4 858	2 230	1 999	1,0
STAB-UND FORMEISEN	709	2 988	605	1 791	0,9
PAPIER UND PAPIERWAREN BUECHER	994	199	239	1 456	0,7
BLECH AUS EISEN	491	8 235	1 167	1 434	0,7
MINERALISCHE BAUSTOFFE	148	96	431	1 420	0,7
ALKOHOLISCHE GETRAENKE	750	899	1 391	1 224	0,6
SONST FARBSTOFFE FARBEN LACKE	1 951	2 931	1 653	1 124	0,6
GLASERZEUGNISSE	2 111	1 527	714	1 058	0,5
SONSTIGE CHEM HALBWAREN	797	1 000	1 083	1 032	0,5
WAREN AUS KUNSTSTOFFEN	1 233	1 269	745	1 025	0,5
TEERFARBSTOFFE	1 569	1 235	1 990	927	0,5
MUSIKINSTRUMENTE KINDERSPIELZ	97	65	-	921	0,5
DRAHT AUS EISEN	545	307	716	736	0,4
GUSSROEHREN SCHMIEDBARER GUSS	10	11	8	682	0,3
KAUTSCHUKWAREN	269	323	359	615	0,3
WAREN A KUPFER U KUPFERLEGIER	19	137	119	541	0,3
SONST WAREN A UNEDLEN METALLEN	840	715	365	513	0,3
HOLZWAREN	76	295	12	483	0,2
BUEROMASCHINEN	384	417	2 581	469	0,2
OBST SUEDFR GEM U OBSTKONS	110	148	100	446	0,2
ST CHRISTOPH					
E I N F U H R	16	4	81	36	100,0
A U S F U H R	158	285	232	187	100,0
HAITI					
E I N F U H R	12 902	12 958	9 410	13 297	100,0
TEXTILFERTIGERZEUGNISSE	2 456	1 131	2 039	4 063	30,6
ROHKAKAO KAKAOERZEUGNISSE	5 289	4 214	2 618	3 437	25,8
SONST WAREN A UNEDLEN METALLEN	700	2 131	2 382	1 455	10,9
OBST SUEDFR GEM U OBSTKONS	747	620	725	785	5,9
KAFFEE	1 565	2 497	379	745	5,6
SONSTIGE EISENWAREN	66	83	137	367	2,8
A U S F U H R	51 768	45 265	24 830	19 553	100,0
BLECH AUS EISEN	7	2 376	1 384	2 033	10,4
PHARMAZEUTISCHE ERZEUGNISSE	1 758	1 284	1 253	1 288	6,6
ELEKTROTECHNISCHE ERZEUGNISSE	2 027	2 232	1 766	1 127	5,8
NAHRUNGSFETTE OELFRUECHTE ERN	26 852	17 116	2 796	807	4,1
ALKOHOLISCHE GETRAENKE	766	1 658	1 662	806	4,1
KRAFTFAHRZEUGE	1 673	1 058	1 160	722	3,7
SONSTIGE MASCHINEN	928	338	611	652	3,3
SONST CHEMISCHE VORERZEUGNISSE	430	771	645	652	3,3
NAHRUNGSMITTELINDUSTRIEMASCHIN	47	242	36	547	2,8
SONSTIGE CHEMISCHE ENDERZEUGN	798	660	724	531	2,7
KUNSTSTOFFE	241	910	214	398	2,0
EISENHALBWAREN	-	-	-	340	1,7
SONSTIGE EISENWAREN	882	704	815	310	1,6
WAREN AUS KUNSTSTOFFEN	736	1 357	407	309	1,6
BUEROMASCHINEN	20	6	20	306	1,6
BAHAMAS					
E I N F U H R	12 235	12 223	152 882	14 756	100,0
ALKOHOLISCHE GETRAENKE	4 599	4 974	7 225	6 659	45,1
PHARMAZEUTISCHE ERZEUGNISSE	6 051	6 756	4 549	5 957	40,4

EINFUHR UND AUSFUHR SPEZIALHANDEL NACH URSPRUNGS- UND BESTIMMUNGSLAENDERN

WARENBENENNUNG	1988	1989	1990	1991	
		1 000 DM			VH
FISCHE UND FISCHZUBEREITUNGEN	310	10	480	1 220	8,3
A U S F U H R	29 504	35 827	420 562	34 115	100,0
FAHRZEUGE(OHNE KRAFTFAHRZEUGE)	832	36	396 312	14 686	43,0
PHARMAZEUTISCHE ERZEUGNISSE	8 889	10 045	6 521	7 132	20,9
ALKOHOLISCHE GETRAENKE	10 023	11 083	6 799	3 786	11,1
ELEKTROTECHNISCHE ERZEUGNISSE	1 039	609	2 211	1 219	3,6
KRAFTFAHRZEUGE	608	1 256	1 018	799	2,3
UHREN FEINMECHAN U OPT ERZEUGN	38	109	689	794	2,3
EDELMETALLERZEUGNISSE	1 933	1 953	1 324	786	2,3
SONSTIGE CHEMISCHE ENDERZEUGN	65	35	96	738	2,2
ZUCKER	326	422	311	597	1,7
SONST WAREN A UNEDLEN METALLEN	40	645	648	596	1,7
SONST CHEMISCHE VORERZEUGNISSE	670	100	1 102	571	1,7
BUEROMASCHINEN	2	418	282	410	1,2
TURKS CAICOS					
E I N F U H R	3	12	8	54	100,0
A U S F U H R	424	487	1 181	1 198	100,0
TEXTILFERTIGERZEUGNISSE	-	-	705	715	59,7
ALKOHOLISCHE GETRAENKE	351	408	371	391	32,6
DOMINIK REP					
E I N F U H R	29 557	69 862	47 290	53 747	100,0
EISENHALBWAREN	23 078	61 228	34 911	27 196	50,6
OBST SUEDFR GEM U OBSTKONS	3 538	3 927	6 997	13 097	24,4
LEDER PELZE UND WAREN DARAUS	1	-	-	6 460	12,0
ROHTABAK UND TABAKERZEUGNISSE	932	915	1 688	2 933	5,5
TEXTILFERTIGERZEUGNISSE	255	217	101	1 073	2,0
SONSTIGE MASCHINEN	286	852	973	1 031	1,9
KAFFEE	9	825	745	459	0,9
A U S F U H R	56 365	71 968	65 395	51 704	100,0
SONSTIGE CHEMISCHE ENDERZEUGN	3 754	6 093	3 775	5 898	11,4
FETTSAEUREN PARAFFIN VASELIN	3 090	2 401	5 198	4 399	8,5
KRAFTFAHRZEUGE	4 507	6 127	3 829	4 184	8,1
SONST CHEMISCHE VORERZEUGNISSE	3 737	5 282	4 173	3 850	7,4
PHARMAZEUTISCHE ERZEUGNISSE	4 641	4 864	4 549	3 540	6,8
KUNSTSTOFFE	3 169	4 192	2 628	2 720	5,3
GLASERZEUGNISSE	321	1 083	1 200	2 046	4,0
LANDMASCHINEN U ACKERSCHLEPPER	537	1 025	1 841	1 812	3,5
BLECH AUS EISEN	1 060	4 888	4 830	1 794	3,5
ELEKTROTECHNISCHE ERZEUGNISSE	3 360	4 531	2 209	1 752	3,4
NAHRUNGSMITTELINDUSTRIEMASCHIN	744	580	3 461	1 557	3,0
SONSTIGE MASCHINEN	4 145	5 215	6 340	1 444	2,8
SONSTIGE CHEM HALBWAREN	1 348	3 365	1 313	1 244	2,4
TEERFARBSTOFFE	649	1 122	623	1 158	2,2
WAREN AUS KUNSTSTOFFEN	855	1 588	918	899	1,7
SONST FARBSTOFFE FARBEN LACKE	990	840	431	770	1,5
SONST WAREN A UNEDLEN METALLEN	1 313	1 225	1 015	718	1,4
MINERALISCHE BAUSTOFFE	121	262	610	665	1,3
NE-METALL-VORERZEUGNISSE	133	202	213	622	1,2
PAPIER-UND DRUCKMASCHINEN	210	95	351	595	1,2
AUFBEREITETE KALIDUENGEMITTEL	2	-	-	592	1,1
UHREN FEINMECHAN U OPT ERZEUGN	914	1 118	444	567	1,1
WERKZEUGE LANDWIRTSCH GERAETE	1 000	1 200	980	532	1,0
KRAFTMASCHINEN	50	44	747	508	1,0
PUMPEN DRUCKLUFTMASCHINEN	347	485	310	490	0,9
PAPIER UND PAPIERWAREN BUECHER	1 221	1 845	1 223	464	0,9

EINFUHR UND AUSFUHR SPEZIALHANDEL NACH URSPRUNGS- UND BESTIMMUNGSLAENDERN

WARENBENENNUNG	1988	1989	1990	1991	
		1 000 DM			VH
STAB-UND FORMEISEN	160	120	295	378	0,7
DEXTRINE GELATINE UND LEIME	244	401	259	366	0,7
TEXTILFERTIGERZEUGNISSE	340	298	392	343	0,7
GETREIDE REIS MUELLEREIERZ	80	2 958	1 086	338	0,7
AM JÜNGF IN					
E I N F U H R	146	204	48	96	100,0
A U S F U H R	3 474	4 002	3 524	6 230	100,0
STAHLROEHREN	-	-	-	2 569	41,2
ERZEUG A STEIN TON PORZ	238	147	474	849	13,6
SONSTIGE EISENWAREN	21	23	27	718	11,5
EDELMETALLERZEUGNISSE	1 467	1 558	927	685	11,0
ALKOHOLISCHE GETRAENKE	1 025	751	603	547	8,8
GLASERZEUGNISSE	67	85	250	300	4,8
GUADELOUPE					
E I N F U H R	514	642	1 408	533	100,0
KRAFTFAHRZEUGE	-	1	235	314	58,9
A U S F U H R	49 401	56 986	62 465	51 082	100,0
KRAFTFAHRZEUGE	28 641	33 800	32 790	32 027	62,7
SONSTIGE MASCHINEN	1 360	1 520	1 507	2 978	5,8
KAUTSCHUKWAREN	2 802	2 432	2 511	1 800	3,5
ELEKTROTECHNISCHE ERZEUGNISSE	1 786	1 587	2 560	1 718	3,4
SONSTIGE EISENWAREN	615	682	3 799	977	1,9
SONST WAREN A UNEDLEN METALLEN	106	49	47	922	1,8
NE-METALL-VORERZEUGNISSE	5	3	708	911	1,8
SONSTIGE CHEMISCHE ENDERZEUGN	742	628	1 548	788	1,5
ROHTABAK UND TABAKERZEUGNISSE	464	840	998	787	1,5
PAPIER UND PAPIERWAREN BUECHER	546	475	503	658	1,3
KRAFTMASCHINEN	30	3	679	527	1,0
FAHRZEUGE(OHNE KRAFTFAHRZEUGE)	5 844	6 937	6 335	514	1,0
ERZEUG A STEIN TON PORZ	691	402	820	509	1,0
LANDMASCHINEN U ACKERSCHLEPPER	347	202	512	481	0,9
WAREN AUS KUNSTSTOFFEN	343	440	590	437	0,9
UHREN FEINMECHAN U OPT ERZEUGN	264	578	285	393	0,8
TEXTILFERTIGERZEUGNISSE	275	433	407	345	0,7
SONST FARBSTOFFE FARBEN LACKE	204	243	409	333	0,7
ANTIGUA					
E I N F U H R	3 416	12 581	154	460	100,0
FAHRZEUGE(OHNE KRAFTFAHRZEUGE)	3 348	12 367	-	300	65,2
A U S F U H R	3 211	7 647	10 240	5 319	100,0
FAHRZEUGE(OHNE KRAFTFAHRZEUGE)	1 212	4 405	7 907	2 915	54,8
ELEKTROTECHNISCHE ERZEUGNISSE	84	87	127	442	8,3
DOMINICA					
E I N F U H R	379	327	91	120	100,0
A U S F U H R	2 274	2 639	4 829	2 650	100,0
ZUCKER	779	621	601	1 129	42,6
BR JUNGF IN					
E I N F U H R	26	1 097	156	1 314	100,0

EINFUHR UND AUSFUHR SPEZIALHANDEL NACH URSPRUNGS- UND BESTIMMUNGSLAENDERN

WARENBENENNUNG	1988	1989	1990	1991	
		1 000 DM			VH
SONSTIGE CHEM HALBWAREN	-	-	-	1 168	88,9
A U S F U H R	778	6 905	619	19 861	100,0
FAHRZEUGE(OHNE KRAFTFAHRZEUGE)	-	34	-	18 300	92,1
KRAFTFAHRZEUGE	7	268	6	1 092	5,5
MARTINIQUE					
E I N F U H R	27 952	35 648	36 322	32 788	100,0
ALKOHOLISCHE GETRAENKE	26 653	34 763	34 958	31 632	96,5
OBST SUEDFR GEM U OBSTKONS	1 272	288	669	836	2,5
A U S F U H R	53 280	55 143	67 686	58 066	100,0
KRAFTFAHRZEUGE	25 260	35 718	36 639	36 376	62,6
ELEKTROTECHNISCHE ERZEUGNISSE	2 185	1 793	4 205	2 488	4,3
KAUTSCHUKWAREN	2 274	2 625	2 326	2 210	3,8
SONSTIGE MASCHINEN	2 212	2 958	1 222	1 917	3,3
NE-METALL-VORERZEUGNISSE	3	130	1 104	1 689	2,9
SONSTIGE EISENWAREN	446	981	1 643	1 446	2,5
NAHRUNGSMITTELINDUSTRIEMASCHIN	452	561	450	1 397	2,4
SONSTIGE CHEMISCHE ENDERZEUGN	958	530	1 187	994	1,7
WAREN AUS KUNSTSTOFFEN	311	547	530	957	1,6
PAPIER UND PAPIERWAREN BUECHER	319	439	466	765	1,3
SONST WAREN A UNEDLEN METALLEN	128	128	130	760	1,3
SPEISE U INDUST SALZ KALIROHS	431	626	593	712	1,2
LANDMASCHINEN U ACKERSCHLEPPER	506	687	699	450	0,8
PUMPEN DRUCKLUFTMASCHINEN	346	513	300	439	0,8
FOERDERMITTEL	564	373	99	411	0,7
SONST FARBSTOFFE FARBEN LACKE	319	447	537	364	0,6
UHREN FEINMECHAN U OPT ERZEUGN	366	346	383	337	0,6
TEXTILFERTIGERZEUGNISSE	282	421	609	321	0,6
KAIMANINSELN					
E I N F U H R	1 644	1 563	215	188	100,0
A U S F U H R	20 614	1 468	1 739	5 376	100,0
FAHRZEUGE(OHNE KRAFTFAHRZEUGE)	18 690	-	-	3 000	55,8
EDELMETALLERZEUGNISSE	787	584	666	713	13,3
KRAFTFAHRZEUGE	9	16	172	350	6,5
BUEROMASCHINEN	4	1	14	335	6,2
JAMAICA					
E I N F U H R	72 969	132 963	88 597	130 056	100,0
SONSTIGE CHEM HALBWAREN	56 397	119 503	74 106	107 978	83,0
TEXTILFERTIGERZEUGNISSE	2 600	4 393	3 526	11 492	8,8
ALKOHOLISCHE GETRAENKE	11 251	7 026	8 219	7 529	5,8
GEWUERZE	928	991	1 168	1 341	1,0
OBST SUEDFR GEM U OBSTKONS	317	70	541	623	0,5
A U S F U H R	37 756	47 427	46 889	30 681	100,0
KRAFTFAHRZEUGE	4 378	8 066	9 419	5 648	18,4
SONSTIGE MASCHINEN	4 076	4 610	4 936	3 541	11,5
SONSTIGE CHEMISCHE ENDERZEUGN	1 201	2 191	585	1 294	4,2
ELEKTROTECHNISCHE ERZEUGNISSE	1 132	1 423	2 056	1 006	3,3
PAPIER UND PAPIERWAREN BUECHER	1 330	1 393	763	940	3,1
EDELMETALLERZEUGNISSE	578	1 052	1 153	814	2,7
SONST WAREN A UNEDLEN METALLEN	872	1 287	961	766	2,5
SONST CHEMISCHE VORERZEUGNISSE	1 055	1 515	772	683	2,2

EINFUHR UND AUSFUHR SPEZIALHANDEL NACH URSPRUNGS- UND BESTIMMUNGSLAENDERN

WARENBENENNUNG	1988	1989	1990	1991	
	1 000 DM				VH
SONSTIGE EISENWAREN	2 100	2 000	1 038	621	2,0
PHARMAZEUTISCHE ERZEUGNISSE	523	790	680	585	1,9
MINERALISCHE BAUSTOFFE	696	1 011	182	570	1,9
TEXTILFERTIGERZEUGNISSE	370	333	510	534	1,7
WERKZEUGMASCHINEN WALZWERKSANL	899	658	401	484	1,6
UHREN FEINMECHAN U OPT ERZEUGN	361	704	1 052	430	1,4
SONSTIGE CHEM HALBWAREN	885	1 017	499	429	1,4
KUNSTSTOFFE	475	636	345	428	1,4
ERZEUG A STEIN TON PORZ	241	246	275	426	1,4
SONST FARBSTOFFE FARBEN LACKE	180	341	207	415	1,4
BLECH AUS EISEN	137	21	311	409	1,3
PAPIER-UND DRUCKMASCHINEN	2 079	2 955	2 207	352	1,1
ZUCKER	300	349	570	345	1,1
ALKOHOLISCHE GETRAENKE	667	865	686	329	1,1
GLASERZEUGNISSE	129	300	157	306	1,0
WERKZEUGE LANDWIRTSCH GERAETE	362	585	467	303	1,0
FETTSAEUREN PARAFFIN VASELIN	390	496	502	301	1,0
ST LUCIA					
E I N F U H R	786	938	1 154	1 150	100,0
WAREN AUS KUNSTSTOFFEN	709	701	1 074	1 026	89,2
A U S F U H R	3 728	10 894	5 366	4 614	100,0
FAHRZEUGE(OHNE KRAFTFAHRZEUGE)	763	290	5	1 132	24,5
TEXTILFERTIGERZEUGNISSE	44	506	1 142	444	9,6
SONSTIGE CHEMISCHE ENDERZEUGN	192	298	297	387	8,4
ST VINCENT					
E I N F U H R	1 453	6 036	4 368	163	100,0
A U S F U H R	2 340	39 025	4 527	16 362	100,0
FAHRZEUGE(OHNE KRAFTFAHRZEUGE)	2	35 738	5	10 876	66,5
SONSTIGE MASCHINEN	39	177	168	1 698	10,4
ZUCKER	658	814	1 057	1 022	6,2
ELEKTROTECHNISCHE ERZEUGNISSE	119	107	118	574	3,5
GLASERZEUGNISSE	18	265	98	363	2,2
BARBADOS					
E I N F U H R	3 223	2 509	2 504	2 312	100,0
ALKOHOLISCHE GETRAENKE	140	106	767	749	32,4
WERKZEUGE LANDWIRTSCH GERAETE	214	162	370	332	14,4
A U S F U H R	23 063	23 366	23 622	22 548	100,0
KRAFTFAHRZEUGE	8 120	7 670	7 833	8 491	37,7
PHARMAZEUTISCHE ERZEUGNISSE	1 036	1 489	962	3 407	15,1
SONSTIGE MASCHINEN	1 253	533	600	885	3,9
BUEROMASCHINEN	170	582	564	855	3,8
SONST FARBSTOFFE FARBEN LACKE	462	809	904	800	3,5
PAPIER UND PAPIERWAREN BUECHER	751	841	754	611	2,7
SONSTIGE EISENWAREN	1 126	1 211	527	550	2,4
GLASERZEUGNISSE	241	284	391	477	2,1
KAESE	93	166	509	436	1,9
UHREN FEINMECHAN U OPT ERZEUGN	436	486	456	425	1,9
EDELMETALLERZEUGNISSE	1 514	701	477	407	1,8
SONSTIGE CHEMISCHE ENDERZEUGN	575	769	761	387	1,7
SONST CHEMISCHE VORERZEUGNISSE	236	323	577	340	1,5
PAPIER-UND DRUCKMASCHINEN	496	349	1 312	330	1,5
TRINIDAD TOB					
E I N F U H R	21 270	35 421	30 459	23 181	100,0

EINFUHR UND AUSFUHR SPEZIALHANDEL NACH URSPRUNGS- UND BESTIMMUNGSLAENDERN

WARENBENENNUNG	1988	1989	1990	1991	
	1 000 DM				VH
ALKOHOLISCHE GETRAENKE	3	14 024	127	15 373	66,3
FISCHE UND FISCHZUBEREITUNGEN	546	72	1 191	1 141	4,9
DRAHT AUS EISEN	10 513	10 953	24 048	1 068	4,6
FUTTERMITTEL (OHNE GETREIDE)	-	-	-	362	1,6
A U S F U H R	48 105	41 224	38 505	35 946	100,0
ELEKTROTECHNISCHE ERZEUGNISSE	3 055	1 501	1 753	3 321	9,2
SONSTIGE MASCHINEN	3 881	3 483	3 825	2 776	7,7
KAESE	251	748	2 373	2 547	7,1
NAHRUNGSMITTELINDUSTRIEMASCHIN	554	200	619	2 520	7,0
SONSTIGE EISENWAREN	1 358	1 040	477	1 911	5,3
SONSTIGE CHEMISCHE ENDERZEUGN	2 323	1 287	1 512	1 702	4,7
KRAFTFAHRZEUGE	5 446	6 285	3 268	1 471	4,1
WERKZEUGMASCHINEN WALZWERKSANL	1 347	2 280	1 287	1 461	4,1
EISENHALBWAREN	257	-	-	1 381	3,8
STAHLROEHREN	6 203	2 426	609	1 122	3,1
SONST CHEMISCHE VORERZEUGNISSE	503	513	857	1 090	3,0
MINERALISCHE BAUSTOFFE	1 560	3 119	2 082	1 034	2,9
PAPIER UND PAPIERWAREN BUECHER	882	949	634	961	2,7
PUMPEN DRUCKLUFTMASCHINEN	492	682	567	927	2,6
PHARMAZEUTISCHE ERZEUGNISSE	514	700	1 074	879	2,4
TEXTILFERTIGERZEUGNISSE	635	533	699	878	2,4
PAPIER-UND DRUCKMASCHINEN	233	1 551	3 787	876	2,4
BLECH AUS EISEN	2 393	490	317	876	2,4
KUNSTSTOFFE	1 249	839	1 355	771	2,1
WAREN AUS KUNSTSTOFFEN	696	795	584	581	1,6
UHREN FEINMECHAN U OPT ERZEUGN	677	512	506	524	1,5
WERKZEUGE LANDWIRTSCH GERAETE	306	261	380	494	1,4
GLASERZEUGNISSE	384	526	480	461	1,3
TEERFARBSTOFFE	107	220	247	406	1,1
BUEROMASCHINEN	247	1 063	1 241	359	1,0
NAHRUNGSFETTE OELFRUECHTE ERN	696	1 259	452	311	0,9
SONST WAREN A UNEDLEN METALLEN	516	440	212	301	0,8
GRENADA					
E I N F U H R	10 546	5 193	2 964	3 495	100,0
GEWUERZE	8 176	4 826	2 745	3 348	95,8
A U S F U H R	3 646	1 296	970	1 360	100,0
ARUBA					
E I N F U H R	2 720	608	122	612	100,0
DESTILLERZ A MINERALOEL U TEER	-	551	-	517	84,5
A U S F U H R	6 168	7 446	7 751	8 711	100,0
PHARMAZEUTISCHE ERZEUGNISSE	274	366	948	1 517	17,4
KRAFTFAHRZEUGE	1 236	996	881	1 068	12,3
EDELMETALLERZEUGNISSE	1 113	1 943	1 724	951	10,9
UHREN FEINMECHAN U OPT ERZEUGN	215	202	386	792	9,1
SONSTIGE MASCHINEN	710	1 171	351	566	6,5
TEXTILFERTIGERZEUGNISSE	232	270	348	439	5,0
NL ANTILLEN					
E I N F U H R	8 281	14 514	37 790	56 435	100,0
DESTILLERZ A MINERALOEL U TEER	3 512	8 132	27 790	49 705	88,1
SONST CHEMISCHE VORERZEUGNISSE	1 752	3 493	5 455	5 155	9,1
ELEKTROTECHNISCHE ERZEUGNISSE	40	992	2 759	450	0,8
A U S F U H R	34 228	52 300	47 506	71 056	100,0

EINFUHR UND AUSFUHR SPEZIALHANDEL NACH URSPRUNGS- UND BESTIMMUNGSLAENDERN

WARENBENENNUNG	1988	1989	1990	1991	
	1 000 DM				VH
FAHRZEUGE(OHNE KRAFTFAHRZEUGE)	2 177	11 463	11 607	15 207	21,4
SONSTIGE MASCHINEN	2 450	2 467	2 609	7 559	10,6
SONSTIGE EISENWAREN	1 003	1 766	1 453	7 285	10,3
GUSSROEHREN SCHMIEDBARER GUSS	470	1 133	719	6 392	9,0
ELEKTROTECHNISCHE ERZEUGNISSE	4 965	11 396	6 001	5 868	8,3
KRAFTFAHRZEUGE	2 985	1 098	2 678	2 932	4,1
EDELMETALLERZEUGNISSE	2 215	2 429	2 750	2 632	3,7
NAHRUNGSMITTELINDUSTRIEMASCHIN	92	235	57	2 049	2,9
KRAFTMASCHINEN	445	860	139	1 844	2,6
HOLZWAREN	1 526	1 613	1 462	1 546	2,2
UHREN FEINMECHAN U OPT ERZEUGN	1 080	1 401	1 586	1 394	2,0
SONSTIGE CHEMISCHE ENDERZEUGN	1 487	1 451	1 329	1 268	1,8
TEXTILFERTIGERZEUGNISSE	998	1 038	1 126	1 203	1,7
PUMPEN DRUCKLUFTMASCHINEN	847	634	1 777	1 171	1,6
WAREN AUS KUNSTSTOFFEN	725	1 325	1 280	1 112	1,6
PHARMAZEUTISCHE ERZEUGNISSE	643	790	550	968	1,4
ERZEUG A STEIN TON PORZ	308	474	427	946	1,3
SONST CHEMISCHE VORERZEUGNISSE	1 229	595	632	901	1,3
KUNSTSTOFFE	232	388	378	619	0,9
PAPIER UND PAPIERWAREN BUECHER	562	733	741	610	0,9
WAREN A KUPFER U KUPFERLEGIER	599	727	495	605	0,9
BUEROMASCHINEN	72	560	444	571	0,8
GLASERZEUGNISSE	452	763	598	446	0,6
NE-METALL-VORERZEUGNISSE	333	62	46	410	0,6
WERKZEUGE LANDWIRTSCH GERAETE	472	455	448	409	0,6
GETREIDE REIS MUELLEREIERZ	8	567	685	397	0,6
ALKOHOLISCHE GETRAENKE	401	307	522	375	0,5
SONST WAREN A UNEDLEN METALLEN	466	735	352	326	0,5
KOLUMBIEN					
E I N F U H R	1 265 475	1 268 699	1 122 500	1 334 416	100,0
KAFFEE	990 900	1 017 081	772 165	878 196	65,8
OBST SUEDFR GEM U OBSTKONS	127 493	121 134	220 540	273 388	20,5
KOEHLEN EINSCHL PRESSK KOKS	17 708	12 410	12 392	39 124	2,9
LEB PFLANZEN ZIERGAERT ERZEUGN	21 675	19 211	20 672	38 948	2,9
TEXTILFERTIGERZEUGNISSE	11 056	11 663	18 844	29 134	2,2
LEDER PELZE UND WAREN DARAUS	10 474	13 955	21 635	28 015	2,1
TEXTILGESPINSTE	5 807	3 948	8 843	7 409	0,6
DEXTRINE GELATINE UND LEIME	2 060	3 275	3 339	5 917	0,4
EISENHALBWAREN	27 552	37 503	11 454	5 197	0,4
BAUMWOLLE REISSBAUMWOLLE ABF	9 727	10 975	7 083	4 738	0,4
ROHTABAK UND TABAKERZEUGNISSE	5 421	3 992	3 801	4 267	0,3
NAHRUNGSFETTE OELFRUECHTE ERN	767	1 247	2 553	3 303	0,2
EDELSTEINE SCHMUCKSTEINE	1 581	3 108	2 610	2 384	0,2
PAPIER UND PAPIERWAREN BUECHER	874	959	1 830	2 013	0,2
FISCHE UND FISCHZUBEREITUNGEN	1 509	1 822	1 891	1 603	0,1
ELEKTROTECHNISCHE ERZEUGNISSE	220	226	184	719	0,1
SONSTIGE CHEMISCHE ENDERZEUGN	1	6	1	596	
KUNSTSTOFFE	49	119	2 046	593	
SONSTIGE MASCHINEN	52	113	651	449	
ROHKAKAO KAKAOERZEUGNISSE	3 632	992	887	415	
PFLANZL U SONST ROHST CHEM IND	447	825	544	372	
SONSTIGE ERZE UND METALLASCHEN	137	-	-	321	
A U S F U H R	606 353	701 610	610 402	824 677	100,0
ELEKTROTECHNISCHE ERZEUGNISSE	152 365	142 117	99 111	90 774	11,0
SONSTIGE MASCHINEN	50 753	63 329	79 663	52 252	6,3
SONST CHEMISCHE VORERZEUGNISSE	61 447	58 423	49 324	49 913	6,1
PHARMAZEUTISCHE ERZEUGNISSE	34 836	37 909	36 432	36 802	4,5
SONSTIGE CHEMISCHE ENDERZEUGN	22 505	22 888	26 948	31 214	3,8
AUFBEREITETE KALIDUENGEMITTEL	1	2	6	28 794	3,5
TEXTIL LEDERINDUSTRIEMASCHINEN	36 644	55 024	56 791	27 568	3,3
PAPIER-UND DRUCKMASCHINEN	7 429	15 073	14 416	23 453	2,8
FAHRZEUGE(OHNE KRAFTFAHRZEUGE)	31 984	52 619	18 848	23 432	2,8

EINFUHR UND AUSFUHR SPEZIALHANDEL NACH URSPRUNGS- UND BESTIMMUNGSLAENDERN

WARENBENENNUNG	1988	1989	1990	1991	
	1 000 DM				VH
KUNSTSTOFFE	28 440	26 773	24 948	22 836	2,8
KRAFTFAHRZEUGE	24 266	22 954	15 016	19 799	2,4
TEERFARBSTOFFE	15 590	21 166	18 397	18 928	2,3
UHREN FEINMECHAN U OPT ERZEUGN	14 043	12 065	15 557	13 680	1,7
NAHRUNGSMITTELINDUSTRIEMASCHIN	5 805	19 923	11 035	11 724	1,4
PUMPEN DRUCKLUFTMASCHINEN	5 567	8 682	6 211	9 976	1,2
PHOTOCHEMISCHE ERZEUGNISSE	6 510	11 091	9 546	8 738	1,1
SONSTIGE CHEM HALBWAREN	6 562	6 848	5 913	8 263	1,0
BLECH AUS EISEN	12 536	4 061	9 074	8 063	1,0
SONSTIGE EISENWAREN	3 554	5 640	11 590	5 977	0,7
SONST FARBSTOFFE FARBEN LACKE	4 785	5 697	5 212	5 315	0,6
WERKZEUGMASCHINEN WALZWERKSANL	10 021	20 187	17 830	4 859	0,6
WAREN AUS KUNSTSTOFFEN	3 488	4 507	4 410	4 511	0,5
TEXTILFERTIGERZEUGNISSE	2 572	2 492	3 801	4 481	0,5
NE-METALL-VORERZEUGNISSE	2 250	2 960	2 789	3 916	0,5
PAPIER UND PAPIERWAREN BUECHER	4 989	3 196	3 793	3 311	0,4
FETTSAEUREN PARAFFIN VASELIN	2 203	2 524	2 499	3 183	0,4
FOERDERMITTEL	4 913	7 456	3 845	3 134	0,4
WERKZEUGE LANDWIRTSCH GERAETE	4 470	5 168	3 784	2 880	0,3
LANDMASCHINEN U ACKERSCHLEPPER	2 065	5 984	8 097	2 707	0,3
KRAFTMASCHINEN	1 683	3 221	587	2 416	0,3
LEB PFLANZEN ZIERGAERT ERZEUGN	1 304	889	1 462	2 313	0,3
STAB-UND FORMEISEN	3 406	2 719	2 505	2 208	0,3
BUEROMASCHINEN	1 841	2 730	4 145	1 891	0,2
SONST WAREN A UNEDLEN METALLEN	1 881	1 331	1 217	1 501	0,2
GLASERZEUGNISSE	1 061	1 923	1 303	1 424	0,2
MINERALISCHE BAUSTOFFE	1 166	3 313	1 143	1 223	0,1
EDELMETALLERZEUGNISSE	1 502	1 170	432	1 201	0,1
GLASMASSE ROHGLAS	792	700	1 028	1 089	0,1
ERZEUG A STEIN TON PORZ	986	1 052	779	1 085	0,1
KAUTSCHUKWAREN	1 290	1 120	995	902	0,1
STAHLROEHREN	2 145	2 404	1 563	818	0,1
MESSERSCHMIEDEWAREN	437	1 006	1 134	812	0,1
SONSTIGE TEXTILROHSTOFFE	525	920	1 134	676	0,1
DEXTRINE GELATINE UND LEIME	782	632	887	664	0,1
ALUMINIUM ROH AUCH LEGIERT	420	693	538	629	0,1
DESTILLERZ A MINERALOEL U TEER	640	626	536	624	0,1
STICKSTOFF A N G DUENGEMITTEL	1 170	404	417	613	0,1
DRAHT AUS EISEN	797	548	220	566	0,1
LEB TIERE FLEISCH FLEISCHWAREN	3 136	4 140	496	552	0,1
HOLZMASSE ZELLSTOFFE	342	523	352	526	0,1
TEXTILGESPINSTE	615	1 112	511	484	0,1
EDELSTEINE SCHMUCKSTEINE	112	438	520	387	
ROHGUMMEN SCHELLACK BALSAME	243	342	179	364	
PFLANZL U SONST ROHST CHEM IND	254	284	432	347	
VENEZUELA					
E I N F U H R	1 094 534	1 334 186	1 396 122	1 366 122	100,0
ERDOEL ROH	917 116	1 097 492	1 133 660	1 143 380	83,7
DESTILLERZ A MINERALOEL U TEER	17 997	29 589	46 795	60 584	4,4
ALUMINIUM ROH AUCH LEGIERT	63 438	86 381	79 889	50 915	3,7
EISENERZE	22 010	27 612	34 128	34 056	2,5
NE-METALL-VORERZEUGNISSE	17 536	22 564	28 585	22 134	1,6
OBST SUEDFR GEM U OBSTKONS	1 366	2 709	8 089	6 715	0,5
SONST CHEMISCHE VORERZEUGNISSE	2	371	3 790	5 232	0,4
SONSTIGE EISENWAREN	6 431	11 668	9 055	5 162	0,4
TEXTILFERTIGERZEUGNISSE	7	403	787	4 567	0,3
EISENHALBWAREN	3 528	4 552	198	4 295	0,3
SONSTIGE CHEM HALBWAREN	52	56	8 834	3 030	0,2
BAUMWOLLE REISSBAUMWOLLE ABF	1 551	2 458	5 970	2 704	0,2
KAFFEE	15 732	8 542	3 191	2 398	0,2
TEXTILGESPINSTE	1 037	1 801	894	1 887	0,1
KOEHLEN EINSCHL PRESSK KOKS	-	1 173	14	1 450	0,1
BLECH AUS EISEN	7 126	3 824	10 511	1 345	0,1
LEDER PELZE UND WAREN DARAUS	299	960	3 285	1 281	0,1

EINFUHR UND AUSFUHR SPEZIALHANDEL NACH URSPRUNGS- UND BESTIMMUNGSLAENDERN

WARENBENENNUNG	1988	1989	1990	1991	
	1 000 DM				VH
FISCHE UND FISCHZUBEREITUNGEN	118	273	218	1 224	0,1
SONSTIGE MASCHINEN	145	94	161	873	0,1
ROHKAKAO KAKAOERZEUGNISSE	1 269	234	1 265	753	0,1
MINERALISCHE BAUSTOFFE	-	98	513	724	0,1
KUPFER ROH AUCH LEGIERT	1 293	6 469	5 036	683	
PUMPEN DRUCKLUFTMASCHINEN	2	385	33	660	
KRAFTFAHRZEUGE	1 062	330	585	648	
ELEKTROTECHNISCHE ERZEUGNISSE	2 375	4 189	2 591	618	
NAHRUNGSFETTE OELFRUECHTE ERN	-	-	-	578	
STAHLROEHREN	-	-	678	537	
GLASERZEUGNISSE	80	13	34	372	
WAREN AUS KUNSTSTOFFEN	3	169	84	366	
A U S F U H R	1 342 018	800 720	1 072 739	1 120 797	100,0
SONSTIGE MASCHINEN	204 022	134 228	212 020	163 691	14,6
ELEKTROTECHNISCHE ERZEUGNISSE	155 114	126 140	104 788	131 215	11,7
STAHLROEHREN	26 693	20 389	56 240	100 216	8,9
SONSTIGE EISENWAREN	20 105	22 801	28 685	60 183	5,4
KRAFTFAHRZEUGE	84 375	27 336	38 388	47 137	4,2
FOERDERMITTEL	15 792	10 800	16 276	45 647	4,1
SONST CHEMISCHE VORERZEUGNISSE	74 669	40 806	41 887	44 675	4,0
BLECH AUS EISEN	38 788	10 359	24 552	35 496	3,2
PHARMAZEUTISCHE ERZEUGNISSE	46 795	24 695	25 079	35 365	3,2
KUNSTSTOFFE	49 407	16 223	17 479	33 059	2,9
PUMPEN DRUCKLUFTMASCHINEN	36 403	26 918	25 720	27 881	2,5
UHREN FEINMECHAN U OPT ERZEUGN	29 013	13 407	12 600	24 740	2,2
TEXTIL LEDERINDUSTRIEMASCHINEN	106 943	34 720	10 186	22 939	2,0
SONSTIGE CHEMISCHE ENDERZEUGN	37 176	14 907	12 009	22 530	2,0
WERKZEUGMASCHINEN WALZWERKSANL	39 910	37 181	26 387	22 089	2,0
PAPIER-UND DRUCKMASCHINEN	23 132	8 555	18 039	20 073	1,8
SONSTIGE CHEM HALBWAREN	15 801	15 659	18 898	19 435	1,7
BUEROMASCHINEN	16 523	20 854	12 006	19 337	1,7
TEERFARBSTOFFE	21 269	5 220	8 959	16 164	1,4
SONST FARBSTOFFE FARBEN LACKE	17 417	6 063	9 464	15 327	1,4
NE-METALL-VORERZEUGNISSE	26 906	13 031	15 052	13 151	1,2
SONST WAREN-A UNEDLEN METALLEN	15 775	8 816	16 846	11 253	1,0
NAHRUNGSMITTELINDUSTRIEMASCHIN	25 449	8 292	9 020	10 994	1,0
KRAFTMASCHINEN	4 737	10 344	2 137	9 391	0,8
DESTILLERZ A MINERALOEL U TEER	4 548	3 459	6 106	8 323	0,7
LANDMASCHINEN U ACKERSCHLEPPER	7 769	5 247	4 768	8 170	0,7
PAPIER UND PAPIERWAREN BUECHER	17 673	7 434	4 684	7 750	0,7
EISENHALBWAREN	3 277	1 272	16 603	7 062	0,6
GETREIDE REIS MUELLEREIERZ	12 736	7 114	7 356	6 442	0,6
TEXTILFERTIGERZEUGNISSE	6 216	5 176	4 489	6 237	0,6
STAB-UND FORMEISEN	8 263	5 224	5 424	5 439	0,5
WERKZEUGE LANDWIRTSCH GERAETE	8 504	4 300	3 937	5 190	0,5
WAREN AUS KUNSTSTOFFEN	8 822	3 365	3 496	5 159	0,5
MINERALISCHE BAUSTOFFE	25 655	4 563	9 888	5 104	0,5
AUFBEREITETE KALIDUENGEMITTEL	10	4	11	5 026	0,4
ERZEUG A STEIN TON PORZ	5 441	3 967	4 791	4 750	0,4
PHOTOCHEMISCHE ERZEUGNISSE	5 141	2 136	5 872	3 667	0,3
HOPFEN	10 743	5 375	5 270	3 481	0,3
KAUTSCHUKWAREN	8 120	3 333	3 230	3 317	0,3
FETTSAEUREN PARAFFIN VASELIN	7 667	2 846	1 366	2 931	0,3
SONSTIGE TEXTILROHSTOFFE	3 749	494	832	2 671	0,2
EISENBAHNOBERBAUMATERIAL	1 111	349	687	2 249	0,2
GLASERZEUGNISSE	1 247	994	1 123	2 082	0,2
ALKOHOLISCHE GETRAENKE	398	335	600	2 037	0,2
WAREN A KUPFER U KUPFERLEGIER	2 129	1 633	2 036	2 017	0,2
MESSERSCHMIEDEWAREN	4 118	1 858	1 467	1 930	0,2
FAHRZEUGE(OHNE KRAFTFAHRZEUGE)	1 767	5 650	116 477	1 651	0,1
HOLZMASSE ZELLSTOFFE	280	484	505	1 221	0,1
EDELMETALLERZEUGNISSE	740	380	579	1 170	0,1
BAUMWOLLE REISSBAUMWOLLE ABF	1 303	-	491	1 124	0,1
DEXTRINE GELATINE UND LEIME	1 816	888	663	1 072	0,1
OBST SUEDFR GEM U OBSTKONS	-	9	248	880	0,1

EINFUHR UND AUSFUHR SPEZIALHANDEL NACH URSPRUNGS- UND BESTIMMUNGSLAENDERN

WARENBENENNUNG	1988	1989	1990	1991	
		1 000 DM			VH
LEDER PELZE UND WAREN DARAUS	613	618	420	813	0,1
PFLANZL U SONST ROHST CHEM IND	1 896	598	1 794	797	0,1
TEXTILGESPINSTE	3 174	914	281	731	0,1
HOLZWAREN	345	359	468	723	0,1
SONSTIGE NE-METALLE	916	872	957	723	0,1
DRAHT AUS EISEN	3 345	1 467	351	660	0,1
SONST TECHN OELE UND FETTE	934	300	206	660	0,1
KAUTSCHUK BEARBEITET	447	160	354	627	0,1
ROHGUMMEN SCHELLACK BALSAME	941	356	336	596	0,1
ALUMINIUM ROH AUCH LEGIERT	428	644	1 921	439	
KAESE	240	308	339	384	
KUPFER ROH AUCH LEGIERT	584	371	264	347	
GUYANA					
E I N F U H R	23 013	30 052	14 520	11 792	100,0
BAUXIT UND KRYOLITH	15 287	10 868	10 097	8 890	75,4
ALKOHOLISCHE GETRAENKE	3 005	1 845	1 612	1 938	16,4
LEB TIERE FLEISCH FLEISCHWAREN	354	531	577	528	4,5
A U S F U H R	9 065	7 188	7 241	10 311	100,0
SONSTIGE MASCHINEN	2 033	1 364	1 590	6 691	64,9
KRAFTFAHRZEUGE	2 774	834	749	627	6,1
ELEKTROTECHNISCHE ERZEUGNISSE	298	585	1 397	624	6,1
NAHRUNGSMITTELINDUSTRIEMASCHIN	57	-	2	439	4,3
WERKZEUGMASCHINEN WALZWERKSANL	393	310	209	407	3,9
SURINAME					
E I N F U H R	46 534	90 847	83 538	45 854	100,0
ALUMINIUM ROH AUCH LEGIERT	4 224	40 311	45 001	25 174	54,9
SONSTIGE CHEM HALBWAREN	25 843	35 960	23 180	15 758	34,4
GETREIDE REIS MUELLEREIERZ	15 221	13 199	14 552	4 245	9,3
A U S F U H R	14 262	12 848	23 537	20 832	100,0
KRAFTFAHRZEUGE	1 038	908	760	6 532	31,4
ZUCKER	1 092	4 085	4 944	3 331	16,0
SONSTIGE MASCHINEN	1 897	1 120	1 826	2 124	10,2
SONSTIGE CHEMISCHE ENDERZEUGN	1 180	1 437	454	1 509	7,2
ELEKTROTECHNISCHE ERZEUGNISSE	718	548	2 510	1 358	6,5
LANDMASCHINEN U ACKERSCHLEPPER	12	35	56	1 040	5,0
WERKZEUGMASCHINEN WALZWERKSANL	166	336	1 503	466	2,2
PHARMAZEUTISCHE ERZEUGNISSE	669	454	391	457	2,2
GETREIDE REIS MUELLEREIERZ	-	36	38	322	1,5
KUNSTSTOFFE	1 279	913	509	308	1,5
FR GUAYANA					
E I N F U H R	1 520	35 093	40 939	1 180	100,0
A U S F U H R	104 759	572 318	447 113	296 393	100,0
FAHRZEUGE(OHNE KRAFTFAHRZEUGE)	90 920	554 467	403 343	270 839	91,4
SONSTIGE EISENWAREN	513	1 551	20 114	13 240	4,5
KRAFTFAHRZEUGE	5 822	6 094	4 678	4 077	1,4
SONSTIGE MASCHINEN	1 197	1 309	423	3 536	1,2
SONST WAREN A UNEDLEN METALLEN	6	77	1 564	759	0,3
ELEKTROTECHNISCHE ERZEUGNISSE	300	4 837	772	667	0,2
FOERDERMITTEL	22	74	9 281	354	0,1
ECUADOR					
E I N F U H R	252 514	217 155	202 655	444 875	100,0

EINFUHR UND AUSFUHR SPEZIALHANDEL NACH URSPRUNGS- UND BESTIMMUNGSLAENDERN

WARENBENENNUNG	1988	1989	1990	1991	
	1 000 DM				VH
OBST SUEDFR GEM U OBSTKONS	183 064	146 060	150 191	378 074	85,0
KAFFEE	22 898	47 414	27 841	35 403	8,0
ROHKAKAO KAKAOERZEUGNISSE	10 725	11 010	10 525	11 714	2,6
NAHRUNGSFETTE OELFRUECHTE ERN	1 104	874	633	3 337	0,8
LEB PFLANZEN ZIERGAERT ERZEUGN	1 622	2 379	2 096	3 024	0,7
TEXTILFERTIGERZEUGNISSE	564	1 027	2 569	2 384	0,5
GEMUESE HUELSENFR Z E KART	113	198	336	1 783	0,4
FISCHE UND FISCHZUBEREITUNGEN	838	241	73	1 149	0,3
WAREN AUS KUNSTSTOFFEN	213	442	694	1 070	0,2
HOLZWAREN	647	880	1 159	1 005	0,2
BAU UND NUTZHOLZ SCHNITTHOLZ	775	1 119	1 911	914	0,2
ROHTABAK UND TABAKERZEUGNISSE	-	3	56	583	0,1
LEB TIERE FLEISCH FLEISCHWAREN	-	87	-	414	0,1
A U S F U H R	209 946	230 788	219 242	248 143	100,0
PHARMAZEUTISCHE ERZEUGNISSE	21 207	29 657	25 911	30 388	12,2
KRAFTFAHRZEUGE	23 733	19 700	24 084	21 734	8,8
SONST CHEMISCHE VORERZEUGNISSE	12 982	18 541	16 161	18 769	7,6
TEXTIL LEDERINDUSTRIEMASCHINEN	5 133	7 134	11 952	17 389	7,0
BLECH AUS EISEN	14 451	25 039	24 458	17 122	6,9
SONSTIGE CHEMISCHE ENDERZEUGN	9 340	12 189	14 103	14 383	5,8
ELEKTROTECHNISCHE ERZEUGNISSE	30 159	16 876	12 425	12 124	4,9
SONSTIGE MASCHINEN	12 064	12 302	11 776	11 086	4,5
SONSTIGE EISENWAREN	2 229	2 377	2 249	10 224	4,1
UHREN FEINMECHAN U OPT ERZEUGN	7 182	4 179	7 570	9 599	3,9
FAHRZEUGE(OHNE KRAFTFAHRZEUGE)	360	325	464	9 480	3,8
KUNSTSTOFFE	13 337	12 864	10 570	8 925	3,6
TEERFARBSTOFFE	3 387	4 072	3 970	4 637	1,9
PAPIER-UND DRUCKMASCHINEN	3 612	892	1 990	4 577	1,8
SONST FARBSTOFFE FARBEN LACKE	3 322	4 549	3 302	3 802	1,5
PUMPEN DRUCKLUFTMASCHINEN	3 519	4 810	2 220	3 727	1,5
SONSTIGE CHEM HALBWAREN	1 749	2 731	2 103	3 349	1,3
FETTSAEUREN PARAFFIN VASELIN	2 097	3 227	3 184	3 032	1,2
NAHRUNGSMITTELINDUSTRIEMASCHIN	2 636	899	2 804	2 971	1,2
WERKZEUGE LANDWIRTSCH GERAETE	1 968	2 471	1 932	2 386	1,0
PAPIER UND PAPIERWAREN BUECHER	1 106	1 560	1 655	2 325	0,9
WERKZEUGMASCHINEN WALZWERKSANL	3 098	1 513	3 344	2 263	0,9
SONST WAREN A UNEDLEN METALLEN	1 746	1 834	1 883	2 089	0,8
NE-METALL-VORERZEUGNISSE	2 839	2 275	2 411	1 886	0,8
LANDMASCHINEN U ACKERSCHLEPPER	1 957	1 082	1 383	1 837	0,7
TEXTILGESPINSTE	2 226	6 967	1 204	1 690	0,7
WAREN AUS KUNSTSTOFFEN	1 914	1 706	1 862	1 562	0,6
FOERDERMITTEL	1 091	577	1 123	1 538	0,6
AUFBEREITETE KALIDUENGEMITTEL	244	92	17	1 461	0,6
TEXTILFERTIGERZEUGNISSE	1 027	1 064	1 304	1 271	0,5
KRAFTMASCHINEN	1 308	3 657	1 178	1 205	0,5
KAUTSCHUKWAREN	918	1 612	1 067	1 102	0,4
EISENHALBWAREN	272	-	718	1 056	0,4
BUEROMASCHINEN	537	288	1 435	877	0,4
STAB-UND FORMEISEN	465	606	641	852	0,3
ZUCKER	118	508	281	752	0,3
GLASERZEUGNISSE	385	464	690	723	0,3
SONSTIGE TEXTILROHSTOFFE	2 216	3 502	2 056	654	0,3
FUTTERMITTEL (OHNE GETREIDE)	336	448	143	610	0,2
STICKSTOFF A N G DUENGEMITTEL	443	478	348	604	0,2
ERZEUG A STEIN TON PORZ	493	385	480	568	0,2
DRAHT AUS EISEN	155	180	174	505	0,2
PHOTOCHEMISCHE ERZEUGNISSE	636	599	556	459	0,2
MESSERSCHMIEDEWAREN	243	389	284	421	0,2
MINERALISCHE BAUSTOFFE	1 968	1 329	1 082	388	0,2
MUSIKINSTRUMENTE KINDERSPIELZ	129	67	92	361	0,1
DESTILLERZ A MINERALOEL U TEER	430	530	250	356	0,1
DEXTRINE GELATINE UND LEIME	776	717	425	354	0,1
SONST TECHN OELE UND FETTE	109	132	171	300	0,1
PERU					
E I N F U H R	293 131	688 951	429 013	411 776	100,0

EINFUHR UND AUSFUHR SPEZIALHANDEL NACH URSPRUNGS- UND BESTIMMUNGSLAENDERN

WARENBENENNUNG	1988	1989	1990	1991	
		1 000 DM			VH
FUTTERMITTEL (OHNE GETREIDE)	67 853	217 981	161 955	107 573	26,1
KUPFER ROH AUCH LEGIERT	71 114	82 460	75 888	91 795	22,3
ZINKERZE	31 124	35 081	43 534	47 329	11,5
TEXTILGESPINSTE	25 489	30 356	30 337	30 420	7,4
KAFFEE	12 181	23 545	19 591	26 281	6,4
TEXTILFERTIGERZEUGNISSE	15 416	19 664	21 342	26 013	6,3
OBST SUEDFR GEM U OBSTKONS	10 335	8 556	9 941	18 522	4,5
BAUMWOLLE REISSBAUMWOLLE ABF	748	13 395	10 164	14 908	3,6
GEMUESE HUELSENFR Z E KART	1 692	3 735	5 950	9 464	2,3
LEB PFLANZEN ZIERGAERT ERZEUGN	3 022	2 834	3 161	7 494	1,8
SONSTIGE NE-METALLE	770	2 680	2 437	4 979	1,2
SONSTIGE ERZE UND METALLASCHEN	3 752	2 834	4 875	3 842	0,9
SONST TECHN OELE UND FETTE	-	44 211	5 862	3 088	0,7
FISCHE UND FISCHZUBEREITUNGEN	499	1 146	2 655	2 951	0,7
WOLLE UND TIERHAARE REISSWOLLE	7 891	4 772	4 471	2 596	0,6
LEDER PELZE UND WAREN DARAUS	2 044	1 406	2 088	1 710	0,4
DAERME	1 559	1 784	970	1 542	0,4
KUPFERERZE KIESABBRAENDE	23 251	172 335	12 524	1 251	0,3
SONST FARBSTOFFE FARBEN LACKE	1 472	1 202	817	1 205	0,3
BLEIERZE	1 860	2 549	1 248	949	0,2
SONST CHEMISCHE VORERZEUGNISSE	1 002	1 616	985	818	0,2
NAHRUNGSFETTE OELFRUECHTE ERN	125	-	-	540	0,1
PHARMAZEUTISCHE ERZEUGNISSE	904	217	261	499	0,1
ERZEUG A STEIN TON PORZ	133	359	278	395	0,1
A U S F U H R	277 951	231 966	242 431	260 608	100,0
KRAFTFAHRZEUGE	20 664	17 436	29 428	29 902	11,5
PUMPEN DRUCKLUFTMASCHINEN	6 017	5 411	4 583	21 189	8,1
SONSTIGE MASCHINEN	18 218	16 867	15 051	19 432	7,5
ELEKTROTECHNISCHE ERZEUGNISSE	13 046	11 892	20 560	17 512	6,7
PHARMAZEUTISCHE ERZEUGNISSE	20 972	16 203	15 453	16 663	6,4
TEXTIL LEDERINDUSTRIEMASCHINEN	19 584	14 695	19 892	14 791	5,7
SONST CHEMISCHE VORERZEUGNISSE	21 326	18 477	13 253	13 748	5,3
SONSTIGE CHEMISCHE ENDERZEUGN	23 839	15 800	11 095	13 427	5,2
ZUCKER	389	715	2 235	8 323	3,2
KUNSTSTOFFE	12 082	8 612	9 079	8 247	3,2
TEERFARBSTOFFE	8 365	8 032	7 479	7 052	2,7
PAPIER-UND DRUCKMASCHINEN	2 761	1 777	3 303	6 278	2,4
GETREIDE REIS MUELLEREIERZ	4 337	6 217	4 342	5 492	2,1
UHREN FEINMECHAN U OPT ERZEUGN	4 264	3 795	4 317	4 675	1,8
SONST FARBSTOFFE FARBEN LACKE	6 283	5 379	3 650	4 414	1,7
SONSTIGE CHEM HALBWAREN	5 811	4 898	3 701	4 343	1,7
SONSTIGE EISENWAREN	4 954	1 825	3 328	4 181	1,6
KRAFTMASCHINEN	1 451	1 451	1 852	3 843	1,5
TEXTILGESPINSTE	263	377	354	3 756	1,4
PAPIER UND PAPIERWAREN BUECHER	7 299	8 169	1 957	3 156	1,2
BLECH AUS EISEN	13 973	19 456	17 890	2 638	1,0
MINERALISCHE BAUSTOFFE	2 827	1 493	4 506	2 084	0,8
FOERDERMITTEL	2 796	1 817	2 739	1 948	0,7
NAHRUNGSMITTELINDUSTRIEMASCHIN	4 664	1 072	5 056	1 894	0,7
KAUTSCHUKWAREN	2 211	2 255	1 644	1 783	0,7
WAREN AUS KUNSTSTOFFEN	1 505	827	1 403	1 763	0,7
WERKZEUGE LANDWIRTSCH GERAETE	3 109	1 590	1 236	1 525	0,6
STAB-UND FORMEISEN	4 616	1 601	2 000	1 444	0,6
AUFBEREITETE KALIDUENGEMITTEL	3	3	2	1 441	0,6
TEXTILFERTIGERZEUGNISSE	1 661	852	1 389	1 317	0,5
LANDMASCHINEN U ACKERSCHLEPPER	2 810	1 191	2 444	1 295	0,5
EISENHALBWAREN	3 009	714	771	1 197	0,5
WERKZEUGMASCHINEN WALZWERKSANL	4 207	3 168	2 973	1 120	0,4
BUEROMASCHINEN	633	490	1 732	1 084	0,4
FETTSAEUREN PARAFFIN VASELIN	2 210	1 131	1 046	1 042	0,4
SONST WAREN A UNEDLEN METALLEN	1 483	741	587	906	0,3
NE-METALL-VORERZEUGNISSE	1 742	1 473	1 572	889	0,3
GLASERZEUGNISSE	890	481	315	802	0,3
ERZEUG A STEIN TON PORZ	579	1 028	855	778	0,3
HOPFEN	2 017	2 194	1 762	740	0,3

EINFUHR UND AUSFUHR SPEZIALHANDEL NACH URSPRUNGS- UND BESTIMMUNGSLAENDERN

WARENBENENNUNG	1988	1989	1990	1991	
	1 000 DM				VH
SONST TECHN OELE UND FETTE	154	1 036	49	708	0,3
ALKOHOLISCHE GETRAENKE	31	40	50	686	0,3
SONSTIGE TEXTILROHSTOFFE	437	620	498	564	0,2
DESTILLERZ A MINERALOEL U TEER	696	898	775	546	0,2
DEXTRINE GELATINE UND LEIME	763	504	545	545	0,2
PHOTOCHEMISCHE ERZEUGNISSE	263	102	378	502	0,2
FUTTERMITTEL (OHNE GETREIDE)	573	165	99	452	0,2
EDELMETALLERZEUGNISSE	155	79	47	430	0,2
MUSIKINSTRUMENTE KINDERSPIELZ	144	62	32	391	0,2
MESSERSCHMIEDEWAREN	539	291	252	371	0,1
KAUTSCHUK BEARBEITET	78	347	197	310	0,1
BRASILILIEN					
E I N F U H R	4 952 213	5 657 143	5 105 054	5 454 149	100,0
EISENERZE	907 591	1 067 351	1 065 536	1 109 742	20,3
OBST SUEDFR GEM U OBSTKONS	611 201	604 260	637 684	591 154	10,8
FUTTERMITTEL (OHNE GETREIDE)	496 766	502 304	370 323	348 818	6,4
KRAFTFAHRZEUGE	189 114	193 063	239 923	340 512	6,2
TEXTILFERTIGERZEUGNISSE	154 094	156 638	153 222	252 752	4,6
KAFFEE	433 672	436 524	230 411	224 890	4,1
LEDER PELZE UND WAREN DARAUS	167 848	168 892	170 372	218 276	4,0
LEB TIERE FLEISCH FLEISCHWAREN	179 818	166 075	125 321	209 925	3,8
ALUMINIUM ROH AUCH LEGIERT	236 433	288 498	180 256	166 409	3,1
ROHTABAK UND TABAKERZEUGNISSE	100 331	103 079	129 827	164 501	3,0
EISENHALBWAREN	151 316	180 909	155 793	158 159	2,9
PAPIER UND PAPIERWAREN BUECHER	85 258	87 309	94 256	115 374	2,1
NAHRUNGSFETTE OELFRUECHTE ERN	192 460	364 130	163 974	107 661	2,0
HOLZMASSE ZELLSTOFFE	101 799	120 817	132 935	106 856	2,0
SONSTIGE NE-METALLE	70 449	101 997	99 216	104 868	1,9
SONST CHEMISCHE VORERZEUGNISSE	72 354	99 554	73 166	95 296	1,7
TEXTILGESPINSTE	86 267	65 038	65 292	85 096	1,6
SONSTIGE MASCHINEN	22 295	53 284	85 086	83 502	1,5
ELEKTROTECHNISCHE ERZEUGNISSE	98 211	103 844	97 153	74 392	1,4
KUPFER ROH AUCH LEGIERT	543	6 391	13 927	67 329	1,2
PHARMAZEUTISCHE ERZEUGNISSE	35 864	42 960	45 522	64 203	1,2
FURNIERE SPERRHOLZ UND DGL	40 066	56 121	53 444	40 646	0,7
WERKZEUGMASCHINEN WALZWERKSANL	5 019	18 761	30 699	36 544	0,7
SONSTIGE CHEM HALBWAREN	22 248	49 083	47 155	36 094	0,7
HOLZWAREN	9 257	16 613	19 373	33 938	0,6
KUNSTSTOFFE	22 939	38 326	39 060	28 191	0,5
EDELMETALLERZEUGNISSE	3 568	21 367	29 335	27 360	0,5
STAB-UND FORMEISEN	21 281	38 838	27 415	23 460	0,4
SONSTIGE EISENWAREN	14 302	23 626	23 495	23 197	0,4
FETTSAEUREN PARAFFIN VASELIN	17 762	18 578	19 788	20 520	0,4
BLECH AUS EISEN	24 019	23 928	41 114	20 131	0,4
NE-METALL-VORERZEUGNISSE	1 024	9 232	12 696	19 843	0,4
TEXTIL LEDERINDUSTRIEMASCHINEN	8 281	10 024	15 405	19 532	0,4
GEWUERZE	19 784	28 224	18 046	19 118	0,4
WOLLE UND TIERHAARE REISSWOLLE	18 023	15 594	15 677	18 082	0,3
KAUTSCHUKWAREN	12 941	16 891	15 980	17 368	0,3
KUPFERERZE KIESABBRAENDE	-	6 307	10 254	15 212	0,3
SONSTIGE CHEMISCHE ENDERZEUGN	5 513	4 804	9 895	15 153	0,3
ERZEUG A STEIN TON PORZ	10 903	9 669	10 262	14 967	0,3
ROHKAKAO KAKAOERZEUGNISSE	21 457	4 140	5 409	14 731	0,3
PUMPEN DRUCKLUFTMASCHINEN	5 281	9 443	15 936	14 556	0,3
BAU UND NUTZ HOLZ SCHNITTHOLZ	7 224	6 158	15 752	14 445	0,3
UHREN FEINMECHAN U OPT ERZEUGN	11 497	15 325	11 901	11 979	0,2
SONSTIGE ERZE UND METALLASCHEN	4 646	8 270	5 387	11 426	0,2
MESSERSCHMIEDEWAREN	3 293	7 736	9 504	9 275	0,2
FOERDERMITTEL	2 645	3 993	5 955	9 221	0,2
DAERME	11 299	10 396	7 656	9 103	0,2
SONST TECHN OELE UND FETTE	16 208	35 125	9 022	8 672	0,2
DEXTRINE GELATINE UND LEIME	5 440	7 893	9 858	7 584	0,1
EDELSTEINE SCHMUCKSTEINE	6 443	10 511	13 420	7 382	0,1
STAHLROEHREN	7 661	15 478	13 909	7 313	0,1

EINFUHR UND AUSFUHR SPEZIALHANDEL NACH URSPRUNGS- UND BESTIMMUNGSLAENDERN

WARENBENENNUNG	1988	1989	1990	1991	VH
		1 000 DM			
PAPIER-UND DRUCKMASCHINEN	1 441	550	6 080	7 125	0,1
SONST WAREN A UNEDLEN METALLEN	2 830	5 081	2 434	6 062	0,1
LEB PFLANZEN ZIERGAERT ERZEUGN	2 493	3 021	3 931	5 947	0,1
WAREN AUS KUNSTSTOFFEN	4 655	5 936	4 010	5 887	0,1
GLASERZEUGNISSE	2 198	4 491	3 032	4 433	0,1
FISCHE UND FISCHZUBEREITUNGEN	3 071	3 146	3 477	4 317	0,1
DESTILLERZ A MINERALOEL U TEER	6 223	9 614	12 315	3 922	0,1
DRAHT AUS EISEN	3 891	6 295	16 127	3 859	0,1
BUEROMASCHINEN	3 058	3 186	2 785	3 692	0,1
PFLANZL U SONST ROHST CHEM IND	4 315	2 403	2 352	2 796	0,1
KRAFTMASCHINEN	312	492	1 977	2 712	
WERKZEUGE LANDWIRTSCH GERAETE	1 126	967	1 501	1 995	
MANGANERZE FE MN HALT SCHLAK	8 020	8 523	3 090	1 585	
MINERALISCHE BAUSTOFFE	681	3 014	2 407	1 295	
MUSIKINSTRUMENTE KINDERSPIELZ	495	529	1 300	1 026	
BAUMWOLLE REISSBAUMWOLLE ABF	9 675	12 562	3 671	991	
GEMUESE HUELSENFR Z E KART	210	363	426	908	
FAHRZEUGE(OHNE KRAFTFAHRZEUGE)	27 864	1 765	2 418	789	
NAHRUNGSMITTELINDUSTRIEMASCHIN	1 048	1 033	999	602	
BAUXIT UND KRYOLITH	-	27	3 509	594	
TEE	941	789	921	522	
SONSTIGE TEXTILROHSTOFFE	816	566	358	488	
ZUCKER	11	237	373	486	
FELLE UND HAEUTE	162	239	115	478	
KAUTSCHUK BEARBEITET	41	48	83	476	
TEERFARBSTOFFE	1 284	4 220	3 169	422	
PHOTOCHEMISCHE ERZEUGNISSE	688	3 322	5 192	419	
WAREN A KUPFER U KUPFERLEGIER	206	449	607	401	
ALKOHOLISCHE GETRAENKE	783	1 459	665	401	
ROHGUMMEN SCHELLACK BALSAME	195	166	185	306	
A U S F U H R	2 709 762	3 167 465	2 888 785	3 021 979	100,0
KRAFTFAHRZEUGE	308 891	248 828	270 153	411 905	13,6
ELEKTROTECHNISCHE ERZEUGNISSE	415 622	360 843	310 750	321 277	10,6
SONSTIGE MASCHINEN	488 315	271 873	301 635	309 047	10,2
SONST CHEMISCHE VORERZEUGNISSE	195 742	284 871	256 866	224 166	7,4
WERKZEUGMASCHINEN WALZWERKSANL	124 489	130 089	139 551	177 210	5,9
PHARMAZEUTISCHE ERZEUGNISSE	121 815	155 075	152 558	165 061	5,5
TEXTIL LEDERINDUSTRIEMASCHINEN	145 053	163 393	205 168	155 061	5,1
PAPIER-UND DRUCKMASCHINEN	64 067	72 534	195 847	153 548	5,1
UHREN FEINMECHAN U OPT ERZEUGN	86 087	77 069	84 251	102 667	3,4
AUFBEREITETE KALIDUENGEMITTEL	14 644	17 678	7 076	101 350	3,4
KUNSTSTOFFE	86 740	97 610	71 224	72 403	2,4
LEB TIERE FLEISCH FLEISCHWAREN	402	2 103	5 806	70 871	2,3
KRAFTMASCHINEN	25 563	37 116	43 532	64 915	2,1
PUMPEN DRUCKLUFTMASCHINEN	61 467	49 523	83 484	64 794	2,1
SONSTIGE CHEMISCHE ENDERZEUGN	41 537	54 637	47 722	62 540	2,1
WAREN AUS KUNSTSTOFFEN	19 254	31 197	34 939	47 329	1,6
BLECH AUS EISEN	15 811	43 446	52 437	38 097	1,3
NE-METALL-VORERZEUGNISSE	14 291	42 305	34 696	31 559	1,0
SONSTIGE EISENWAREN	40 666	38 124	35 038	30 885	1,0
TEERFARBSTOFFE	29 651	41 634	33 338	26 327	0,9
SONST FARBSTOFFE FARBEN LACKE	29 907	53 704	28 491	24 920	0,8
SONSTIGE CHEM HALBWAREN	21 431	24 769	20 525	24 032	0,8
TEXTILFERTIGERZEUGNISSE	10 841	11 481	12 821	17 886	0,6
DESTILLERZ A MINERALOEL U TEER	9 693	10 385	19 775	17 823	0,6
BUEROMASCHINEN	14 868	19 479	17 673	17 683	0,6
PAPIER UND PAPIERWAREN BUECHER	35 627	18 697	18 482	17 455	0,6
SONST WAREN A UNEDLEN METALLEN	7 670	16 035	11 062	16 031	0,5
NAHRUNGSMITTELINDUSTRIEMASCHIN	8 176	14 801	18 723	14 776	0,5
KAESE	13	21	563	14 615	0,5
KAUTSCHUKWAREN	8 397	10 276	10 098	12 190	0,4
WERKZEUGE LANDWIRTSCH GERAETE	10 189	9 719	14 017	11 151	0,4
STAB-UND FORMEISEN	12 198	9 676	11 265	8 961	0,3
STAHLROEHREN	6 724	19 695	5 893	8 631	0,3
FOERDERMITTEL	6 350	9 454	9 680	8 086	0,3

EINFUHR UND AUSFUHR SPEZIALHANDEL NACH URSPRUNGS- UND BESTIMMUNGSLAENDERN

WARENBENENNUNG	1988	1989	1990	1991	
	1 000 DM				VH
ALKOHOLISCHE GETRAENKE	6 266	9 089	15 606	7 995	0,3
ERZEUG A STEIN TON PORZ	12 454	11 387	8 746	7 654	0,3
PHOTOCHEMISCHE ERZEUGNISSE	5 066	6 062	5 297	7 650	0,3
FAHRZEUGE(OHNE KRAFTFAHRZEUGE)	9 258	13 819	104 991	6 003	0,2
HOPFEN	5 690	6 739	6 155	5 793	0,2
GLASERZEUGNISSE	12 429	12 101	6 492	5 401	0,2
DAERME	3 295	6 605	5 808	5 298	0,2
LEDER PELZE UND WAREN DARAUS	3 089	5 909	5 382	4 582	0,2
LANDMASCHINEN U ACKERSCHLEPPER	1 030	2 323	1 971	4 489	0,1
KOEHLEN EINSCHL PRESSK KOKS	19 632	102 426	3 578	3 929	0,1
MINERALISCHE BAUSTOFFE	6 399	4 301	7 313	3 360	0,1
TEXTILGESPINSTE	3 565	4 172	4 297	3 124	0,1
DRAHT AUS EISEN	2 600	2 862	3 250	2 908	0,1
GLASMASSE ROHGLAS	2 407	2 968	1 665	2 669	0,1
STICKSTOFF A N G DUENGEMITTEL	1 659	1 667	3 869	2 627	0,1
GETREIDE REIS MUELLEREIERZ	2 044	6 425	1 353	2 590	0,1
EDELMETALLERZEUGNISSE	3 894	5 284	4 356	2 091	0,1
FETTSAEUREN PARAFFIN VASELIN	1 581	3 370	2 219	2 089	0,1
WAREN A KUPFER U KUPFERLEGIER	3 567	7 187	3 053	2 003	0,1
PFLANZL U SONST ROHST CHEM IND	1 687	2 554	1 822	1 581	0,1
EISENHALBWAREN	1 091	13 398	16 524	1 556	0,1
DEXTRINE GELATINE UND LEIME	1 267	1 263	1 027	1 268	
ZUCKER	255	706	855	1 240	
MUSIKINSTRUMENTE KINDERSPIELZ	902	1 259	2 607	979	
GEMUESE HUELSENFR Z E KART	692	682	765	974	
NAHRUNGSFETTE OELFRUECHTE ERN	100	203	982	822	
HOLZWAREN	1 060	706	525	758	
SONSTIGE TEXTILROHSTOFFE	174	317	287	753	
ROHGUMMEN SCHELLACK BALSAME	1 059	1 302	767	705	
MESSERSCHMIEDWAREN	697	185	1 068	670	
EISENBAHNOBERBAUMATERIAL	973	1 097	202	652	
SONSTIGE NE-METALLE	1 833	2 243	705	594	
EDELSTEINE SCHMUCKSTEINE	1 037	984	1 105	561	
KAUTSCHUK BEARBEITET	1 300	1 103	865	552	
ALUMINIUM ROH AUCH LEGIERT	25	14	36	525	
GEWUERZE	43	109	272	475	
OBST SUEDFR GEM U OBSTKONS	108	210	401	353	
GUSSROEHREN SCHMIEDBARER GUSS	115	29	35	352	
KUPFER ROH AUCH LEGIERT	645	148	791	315	
CHILE					
E I N F U H R	1 175 417	1 468 229	1 483 582	1 431 490	100,0
KUPFER ROH AUCH LEGIERT	522 277	764 358	689 573	529 887	37,0
OBST SUEDFR GEM U OBSTKONS	170 425	152 299	193 646	271 700	19,0
KUPFERERZE KIESABBRAENDE	47 819	37 328	68 377	130 526	9,1
EISENERZE	41 807	60 211	82 466	80 920	5,7
HOLZMASSE ZELLSTOFFE	49 500	70 630	84 593	49 534	3,5
FUTTERMITTEL (OHNE GETREIDE)	169 439	146 409	60 457	39 407	2,8
SONST CHEMISCHE VORERZEUGNISSE	16 917	30 797	30 233	33 755	2,4
FISCHE UND FISCHZUBEREITUNGEN	9 050	10 786	13 295	18 908	1,3
GEMUESE HUELSENFR Z E KART	7 762	11 968	16 870	16 429	1,1
SONST TECHN OELE UND FETTE	7 369	10 047	9 099	15 573	1,1
BAU UND NUTZ HOLZ SCHNITTHOLZ	12 675	18 806	23 331	9 878	0,7
GETREIDE REIS MUELLEREIERZ	617	128	1 062	7 951	0,6
NE-METALL-VORERZEUGNISSE	1 477	4 332	3 220	7 893	0,6
SONSTIGE ERZE UND METALLASCHEN	13 215	17 837	18 108	7 492	0,5
WOLLE UND TIERHAARE REISSWOLLE	17 985	8 694	14 786	7 187	0,5
FURNIERE SPERRHOLZ UND DGL	2 668	2 168	3 152	6 437	0,4
LEDER PELZE UND WAREN DARAUS	670	610	1 487	6 059	0,4
WAREN A KUPFER U KUPFERLEGIER	1 748	2 321	3 496	4 802	0,3
HOLZWAREN	291	677	988	4 780	0,3
TEXTILFERTIGERZEUGNISSE	725	910	2 033	4 163	0,3
PAPIER UND PAPIERWAREN BUECHER	2 702	3 372	3 279	3 662	0,3
PFLANZL U SONST ROHST CHEM IND	1 804	3 035	1 503	3 078	0,2
HONIG	1 885	2 979	2 611	2 763	0,2

EINFUHR UND AUSFUHR SPEZIALHANDEL NACH URSPRUNGS- UND BESTIMMUNGSLAENDERN

WARENBENENNUNG	1988	1989	1990	1991	
		1 000 DM			VH
ALKOHOLISCHE GETRAENKE	624	1 078	1 795	2 742	0,2
GEWUERZE	135	643	1 294	2 157	0,2
LEB PFLANZEN ZIERGAERT ERZEUGN	496	606	943	1 221	0,1
DAERME	1 158	101	206	1 119	0,1
UHREN FEINMECHAN U OPT ERZEUGN	184	644	450	1 118	0,1
ELEKTROTECHNISCHE ERZEUGNISSE	187	1 027	337	918	0,1
ERZEUG A STEIN TON PORZ	457	658	615	914	0,1
ZINKERZE	-	-	-	641	
WERKZEUGE LANDWIRTSCH GERAETE	40	51	156	536	
SONSTIGE EISENWAREN	29	4	78	479	
SONSTIGE NE-METALLE	317	346	311	432	
WAREN AUS KUNSTSTOFFEN	78	51	107	388	
EISENHALBWAREN	2 296	2 019	5 227	377	
LEB TIERE FLEISCH FLEISCHWAREN	692	837	879	347	
PHARMAZEUTISCHE ERZEUGNISSE	415	589	402	305	
A U S F U H R	620 260	826 894	821 539	786 178	100,0
ELEKTROTECHNISCHE ERZEUGNISSE	83 220	97 236	125 066	94 419	12,0
KRAFTFAHRZEUGE	64 017	88 932	79 346	85 252	10,8
SONSTIGE MASCHINEN	60 547	93 756	116 159	73 323	9,3
SONSTIGE CHEMISCHE ENDERZEUGN	39 114	48 961	42 973	54 025	6,9
PAPIER-UND DRUCKMASCHINEN	8 589	16 467	12 105	33 310	4,2
UHREN FEINMECHAN U OPT ERZEUGN	24 518	30 407	28 727	32 473	4,1
WERKZEUGMASCHINEN WALZWERKSANL	10 313	18 168	20 206	32 436	4,1
SONST CHEMISCHE VORERZEUGNISSE	24 258	30 262	24 891	28 940	3,7
KUNSTSTOFFE	21 264	28 466	25 662	25 966	3,3
PUMPEN DRUCKLUFTMASCHINEN	16 107	18 495	28 566	25 777	3,3
PHARMAZEUTISCHE ERZEUGNISSE	15 485	21 087	20 129	21 802	2,8
TEXTIL LEDERINDUSTRIEMASCHINEN	23 110	20 309	15 284	20 235	2,6
FAHRZEUGE(OHNE KRAFTFAHRZEUGE)	17 882	21 716	19 095	18 201	2,3
SONSTIGE EISENWAREN	17 495	31 412	27 078	15 157	1,9
TEXTILFERTIGERZEUGNISSE	8 857	11 638	12 730	15 046	1,9
PAPIER UND PAPIERWAREN BUECHER	7 958	10 798	10 158	13 625	1,7
WAREN AUS KUNSTSTOFFEN	7 773	15 272	10 751	12 238	1,6
SONST WAREN A UNEDLEN METALLEN	9 175	13 757	10 550	12 026	1,5
NAHRUNGSMITTELINDUSTRIEMASCHIN	4 198	9 749	10 421	10 868	1,4
TEERFARBSTOFFE	5 934	8 644	8 432	10 221	1,3
BLECH AUS EISEN	4 424	16 633	12 310	9 321	1,2
TEXTILGESPINSTE	14 721	12 280	6 265	9 055	1,2
SONST FARBSTOFFE FARBEN LACKE	6 740	7 563	5 192	8 673	1,1
KRAFTMASCHINEN	8 967	12 481	16 692	8 560	1,1
FOERDERMITTEL	9 984	5 868	18 726	8 545	1,1
WERKZEUGE LANDWIRTSCH GERAETE	6 010	8 228	8 722	7 713	1,0
LANDMASCHINEN U ACKERSCHLEPPER	3 128	5 176	5 213	7 555	1,0
SONSTIGE CHEM HALBWAREN	7 881	10 637	7 120	7 528	1,0
ZUCKER	9 442	3 950	9 527	7 412	0,9
KAUTSCHUKWAREN	3 867	4 530	6 902	7 133	0,9
BUEROMASCHINEN	6 418	4 468	7 776	5 513	0,7
SONSTIGE TEXTILROHSTOFFE	8 551	4 529	2 955	4 554	0,6
FETTSAEUREN PARAFFIN VASELIN	3 021	4 097	5 464	4 176	0,5
STAB-UND FORMEISEN	2 470	6 365	5 722	3 849	0,5
GLASERZEUGNISSE	2 686	3 481	2 711	2 912	0,4
GETREIDE REIS MUELLEREIERZ	8 147	9 073	4 568	2 471	0,3
MINERALISCHE BAUSTOFFE	1 147	17 393	2 170	2 418	0,3
NE-METALL-VORERZEUGNISSE	2 045	2 756	2 148	2 336	0,3
HOLZWAREN	601	1 539	1 709	2 030	0,3
DESTILLERZ A MINERALOEL U TEER	1 391	1 929	2 006	1 893	0,2
ERZEUG A STEIN TON PORZ	1 973	2 286	2 367	1 840	0,2
STAHLROEHREN	1 977	1 921	2 078	1 614	0,2
EDELMETALLERZEUGNISSE	509	1 007	1 442	1 458	0,2
DEXTRINE GELATINE UND LEIME	1 088	1 293	1 155	1 334	0,2
MESSERSCHMIEDEWAREN	2 529	1 016	849	1 174	0,1
DRAHT AUS EISEN	1 684	2 188	3 118	1 153	0,1
SONSTIGE NE-METALLE	442	1 007	794	1 115	0,1
KAUTSCHUK BEARBEITET	815	1 247	1 474	1 093	0,1
LEDER PELZE UND WAREN DARAUS	504	421	1 078	997	0,1

EINFUHR UND AUSFUHR SPEZIALHANDEL NACH URSPRUNGS- UND BESTIMMUNGSLAENDERN

WARENBENENNUNG	1988	1989	1990	1991	
		1 000 DM			VH
PHOTOCHEMISCHE ERZEUGNISSE	498	703	818	952	0,1
FUTTERMITTEL (OHNE GETREIDE)	798	1 275	1 022	914	0,1
PFLANZL U SONST ROHST CHEM IND	377	452	900	870	0,1
ALKOHOLISCHE GETRAENKE	597	966	497	799	0,1
MUSIKINSTRUMENTE KINDERSPIELZ	291	823	585	711	0,1
STICKSTOFF A N G DUENGEMITTEL	413	387	1 354	643	0,1
EISENHALBWAREN	433	905	436	370	
HOLZMASSE ZELLSTOFFE	571	238	223	358	
NAHRUNGSFETTE OELFRUECHTE ERN	1 281	739	261	318	
BOLIVIEN					
E I N F U H R	23 958	40 052	32 823	43 231	100,0
KAFFEE	2 758	2 052	2 822	5 076	11,7
ZINKERZE	1 889	3 142	1 873	4 008	9,3
BLEIERZE	-	-	-	3 792	8,8
TEXTILFERTIGERZEUGNISSE	450	833	1 114	3 609	8,3
KRAFTFAHRZEUGE	1 891	7	7	3 384	7,8
OBST SUEDFR GEM U OBSTKONS	17	145	697	1 907	4,4
SONSTIGE NE-METALLE	305	5 532	1 973	1 039	2,4
ROHKAKAO KAKAOERZEUGNISSE	711	497	530	863	2,0
HOLZWAREN	5	34	77	408	0,9
GETREIDE REIS MUELLEREIERZ	-	17	179	350	0,8
A U S F U H R	57 025	66 951	68 772	121 906	100,0
SONSTIGE MASCHINEN	3 357	13 216	5 140	31 226	25,6
ELEKTROTECHNISCHE ERZEUGNISSE	2 089	5 224	13 136	29 049	23,8
KRAFTFAHRZEUGE	2 139	2 394	7 762	5 887	4,8
SONSTIGE EISENWAREN	469	2 271	968	4 772	3,9
KRAFTMASCHINEN	2 655	632	1 917	3 933	3,2
TEXTIL LEDERINDUSTRIEMASCHINEN	1 125	915	1 431	3 904	3,2
SONSTIGE CHEMISCHE ENDERZEUGN	2 572	3 435	2 933	3 565	2,9
TEXTILGESPINSTE	1 530	2 966	2 065	3 422	2,8
UHREN FEINMECHAN U OPT ERZEUGN	1 377	1 837	1 301	3 261	2,7
PHARMAZEUTISCHE ERZEUGNISSE	3 260	2 708	2 540	3 176	2,6
SONST CHEMISCHE VORERZEUGNISSE	2 913	3 113	1 948	2 600	2,1
KUNSTSTOFFE	2 502	3 481	2 008	2 270	1,9
WERKZEUGMASCHINEN WALZWERKSANL	1 004	1 118	1 365	2 216	1,8
PUMPEN DRUCKLUFTMASCHINEN	556	960	1 348	2 213	1,8
PAPIER-UND DRUCKMASCHINEN	1 248	588	1 094	2 190	1,8
PAPIER UND PAPIERWAREN BUECHER	506	575	761	2 019	1,7
WAREN AUS KUNSTSTOFFEN	993	1 260	1 170	1 150	0,9
TEERFARBSTOFFE	582	945	1 031	1 114	0,9
SONST FARBSTOFFE FARBEN LACKE	555	622	638	1 092	0,9
NAHRUNGSMITTELINDUSTRIEMASCHIN	680	249	526	960	0,8
MINERALISCHE BAUSTOFFE	509	126	504	935	0,8
WERKZEUGE LANDWIRTSCH GERAETE	847	1 000	956	842	0,7
SONST WAREN A UNEDLEN METALLEN	604	583	656	652	0,5
HOPFEN	1 068	62	83	640	0,5
LANDMASCHINEN U ACKERSCHLEPPER	106	41	254	615	0,5
KAUTSCHUKWAREN	213	345	394	521	0,4
FOERDERMITTEL	410	376	406	501	0,4
SONSTIGE CHEM HALBWAREN	379	502	877	494	0,4
BUEROMASCHINEN	612	721	411	420	0,3
MUSIKINSTRUMENTE KINDERSPIELZ	11	28	17	404	0,3
PHOTOCHEMISCHE ERZEUGNISSE	400	334	198	392	0,3
TEXTILFERTIGERZEUGNISSE	346	412	434	389	0,3
GETREIDE REIS MUELLEREIERZ	7 409	-	5 155	346	0,3
PARAGUAY					
E I N F U H R	57 557	123 006	138 213	113 499	100,0
NAHRUNGSFETTE OELFRUECHTE ERN	20 122	82 907	93 844	48 356	42,6
BAUMWOLLE REISSBAUMWOLLE ABF	19 740	17 031	25 026	47 677	42,0

EINFUHR UND AUSFUHR SPEZIALHANDEL NACH URSPRUNGS- UND BESTIMMUNGSLAENDERN

WARENBENENNUNG	1988	1989	1990	1991	
			1 000 DM		VH
TEXTILFERTIGERZEUGNISSE	137	235	5 741	3 105	2,7
LEB TIERE FLEISCH FLEISCHWAREN	1 062	1 004	443	2 145	1,9
SONST CHEMISCHE VORERZEUGNISSE	784	1 328	1 448	1 824	1,6
SONSTIGE CHEM HALBWAREN	255	1 077	839	1 111	1,0
LEDER PELZE UND WAREN DARAUS	3 920	1 350	846	914	0,8
KAFFEE	5 735	2 717	1 916	911	0,8
WOLLE UND TIERHAARE REISSWOLLE	546	750	1 096	852	0,8
DELFRUECHTE FUER TECHN OELE	-	1 512	1 980	585	0,5
ROHTABAK UND TABAKERZEUGNISSE	389	288	286	465	0,4
HOLZWAREN	78	211	210	411	0,4
SONST TECHN OELE UND FETTE	351	814	795	343	0,3
A U S F U H R	68 344	67 550	103 551	75 267	100,0
ELEKTROTECHNISCHE ERZEUGNISSE	21 302	22 802	49 619	20 724	27,5
KRAFTFAHRZEUGE	9 229	9 272	9 776	9 228	12,3
SONSTIGE CHEMISCHE ENDERZEUGN	4 532	4 720	6 338	6 509	8,6
PHARMAZEUTISCHE ERZEUGNISSE	3 626	3 204	4 000	4 181	5,6
SONSTIGE MASCHINEN	2 646	1 855	1 951	3 430	4,6
NAHRUNGSMITTELINDUSTRIEMASCHIN	1 658	2 007	3 957	3 167	4,2
UHREN FEINMECHAN U OPT ERZEUGN	2 584	1 531	1 373	2 796	3,7
ALKOHOLISCHE GETRAENKE	572	706	1 661	2 310	3,1
TEXTILFERTIGERZEUGNISSE	1 464	1 855	2 503	2 204	2,9
SONST CHEMISCHE VORERZEUGNISSE	1 520	1 661	1 911	1 752	2,3
TEXTIL LEDERINDUSTRIEMASCHINEN	1 874	1 020	1 456	1 446	1,9
LANDMASCHINEN U ACKERSCHLEPPER	67	227	1 632	1 418	1,9
WERKZEUGE LANDWIRTSCH GERAETE	801	1 260	1 009	1 091	1,4
PAPIER-UND DRUCKMASCHINEN	195	864	878	1 052	1,4
SONST WAREN A UNEDLEN METALLEN	435	2 232	827	1 035	1,4
SONSTIGE EISENWAREN	340	582	788	1 035	1,4
TEERFARBSTOFFE	556	858	840	974	1,3
WAREN AUS KUNSTSTOFFEN	470	550	991	946	1,3
GLASERZEUGNISSE	297	399	521	846	1,1
PAPIER UND PAPIERWAREN BUECHER	706	447	673	833	1,1
KUNSTSTOFFE	678	791	1 070	798	1,1
PUMPEN DRUCKLUFTMASCHINEN	707	434	1 162	784	1,0
BUEROMASCHINEN	724	659	1 170	742	1,0
KAUTSCHUKWAREN	347	514	1 040	685	0,9
SONSTIGE CHEM HALBWAREN	346	500	478	490	0,7
MESSERSCHMIEDEWAREN	162	249	183	432	0,6
SONST FARBSTOFFE FARBEN LACKE	380	560	522	422	0,6
DEXTRINE GELATINE UND LEIME	378	517	420	382	0,5
URUGUAY					
E I N F U H R	206 630	209 407	228 592	240 171	100,0
LEB TIERE FLEISCH FLEISCHWAREN	36 638	46 495	47 905	58 401	24,3
LEDER PELZE UND WAREN DARAUS	57 703	51 377	49 298	49 737	20,7
WOLLE UND TIERHAARE REISSWOLLE	45 855	44 615	49 477	39 640	16,5
FISCHE UND FISCHZUBEREITUNGEN	11 782	11 555	13 352	24 811	10,3
TEXTILFERTIGERZEUGNISSE	12 454	17 379	20 388	24 575	10,2
OBST SUEDFR GEM U OBSTKONS	3 573	5 090	10 197	12 157	5,1
DAERME	3 477	5 158	5 955	5 211	2,2
FAHRZEUGE(OHNE KRAFTFAHRZEUGE)	1	4	-	4 500	1,9
HONIG	4 444	4 070	3 509	4 276	1,8
ERZEUG A STEIN TON PORZ	830	1 795	2 590	2 182	0,9
UHREN FEINMECHAN U OPT ERZEUGN	277	520	778	1 202	0,5
PFLANZL U SONST ROHST CHEM IND	752	475	946	1 048	0,4
FUTTERMITTEL (OHNE GETREIDE)	475	3 089	2 134	953	0,4
LEB PFLANZEN ZIERGAERT ERZEUGN	275	733	1 043	885	0,4
KRAFTFAHRZEUGE	683	721	396	549	0,2
ELEKTROTECHNISCHE ERZEUGNISSE	199	84	102	376	0,2
A U S F U H R	112 601	155 745	139 946	140 873	100,0
SONSTIGE CHEMISCHE ENDERZEUGN	12 243	15 555	15 936	18 323	13,0

EINFUHR UND AUSFUHR SPEZIALHANDEL NACH URSPRUNGS- UND BESTIMMUNGSLAENDERN

WARENBENENNUNG	1988	1989	1990	1991	
		1 000 DM			VH
ELEKTROTECHNISCHE ERZEUGNISSE	9 597	29 884	15 365	16 051	11,4
KRAFTFAHRZEUGE	8 456	12 873	13 232	15 190	10,8
TEERFARBSTOFFE	7 425	9 202	8 226	9 815	7,0
KUNSTSTOFFE	8 386	10 394	11 793	9 355	6,6
PHARMAZEUTISCHE ERZEUGNISSE	9 178	7 751	16 288	8 635	6,1
SONST CHEMISCHE VORERZEUGNISSE	5 854	8 111	6 632	6 839	4,9
TEXTIL LEDERINDUSTRIEMASCHINEN	9 676	5 490	6 466	5 962	4,2
SONSTIGE MASCHINEN	5 285	7 338	5 216	5 529	3,9
LANDMASCHINEN U ACKERSCHLEPPER	613	1 173	7 691	5 189	3,7
TEXTILFERTIGERZEUGNISSE	1 694	1 198	1 766	3 539	2,5
NAHRUNGSMITTELINDUSTRIEMASCHIN	2 296	1 705	828	3 290	2,3
UHREN FEINMECHAN U OPT ERZEUGN	3 178	3 721	2 450	3 096	2,2
WAREN AUS KUNSTSTOFFEN	1 891	2 859	1 421	2 851	2,0
SONST FARBSTOFFE FARBEN LACKE	3 750	4 402	2 689	2 525	1,8
PUMPEN DRUCKLUFTMASCHINEN	1 361	3 831	1 343	2 251	1,6
SONSTIGE CHEM HALBWAREN	1 084	1 347	1 854	1 732	1,2
KAUTSCHUKWAREN	1 172	1 497	1 616	1 282	0,9
AUFBEREITETE KALIDUENGEMITTEL	908	1 198	1 453	1 209	0,9
PAPIER UND PAPIERWAREN BUECHER	701	1 015	1 020	1 145	0,8
SONSTIGE EISENWAREN	1 416	1 844	1 359	1 056	0,7
PAPIER-UND DRUCKMASCHINEN	614	1 515	1 556	1 025	0,7
TEXTILGESPINSTE	688	647	374	857	0,6
WERKZEUGE LANDWIRTSCH GERAETE	818	695	801	694	0,5
STAB-UND FORMEISEN	1 616	1 291	920	601	0,4
BUEROMASCHINEN	376	225	253	582	0,4
DESTILLERZ A MINERALOEL U TEER	1 198	1 165	992	577	0,4
SONST WAREN A UNEDLEN METALLEN	503	558	373	548	0,4
ERZEUG A STEIN TON PORZ	182	248	115	530	0,4
DEXTRINE GELATINE UND LEIME	162	176	350	525	0,4
SONSTIGE TEXTILROHSTOFFE	421	310	462	525	0,4
GLASERZEUGNISSE	337	312	336	402	0,3
FETTSAEUREN PARAFFIN VASELIN	283	406	205	358	0,3
WERKZEUGMASCHINEN WALZWERKSANL	836	1 079	334	307	0,2
ARGENTINIEN					
E I N F U H R	1 602 127	1 613 959	1 949 988	2 116 422	100,0
LEB TIERE FLEISCH FLEISCHWAREN	452 833	522 365	538 716	593 528	28,0
NAHRUNGSFETTE OELFRUECHTE ERN	356 853	190 024	340 057	422 440	20,0
FUTTERMITTEL (OHNE GETREIDE)	247 823	239 658	293 428	352 931	16,7
OBST SUEDFR GEM U OBSTKONS	94 607	109 406	137 199	140 733	6,6
BAUMWOLLE REISSBAUMWOLLE ABF	56 923	81 573	72 093	82 425	3,9
FISCHE UND FISCHZUBEREITUNGEN	25 515	17 456	32 361	79 819	3,8
LEDER PELZE UND WAREN DARAUS	49 858	41 380	55 935	61 774	2,9
WOLLE UND TIERHAARE REISSWOLLE	37 680	43 215	38 577	45 874	2,2
DESTILLERZ A MINERALOEL U TEER	1 637	20 583	26 536	40 388	1,9
GETREIDE REIS MUELLEREIERZ	33 311	45 353	37 253	34 752	1,6
HONIG	21 287	18 939	16 989	27 841	1,3
ROHTABAK UND TABAKERZEUGNISSE	22 403	11 680	22 989	26 542	1,3
SONST CHEMISCHE VORERZEUGNISSE	12 558	18 345	14 928	19 957	0,9
ALUMINIUM ROH AUCH LEGIERT	22 946	39 690	41 606	17 602	0,8
ERZEUG A STEIN TON PORZ	1 184	3 347	13 560	16 565	0,8
SONSTIGE EISENWAREN	8 307	20 610	11 285	12 499	0,6
PFLANZL U SONST ROHST CHEM IND	16 467	10 789	16 304	11 467	0,5
TEXTILFERTIGERZEUGNISSE	8 889	10 418	10 949	11 048	0,5
GEMUESE HUELSENFR Z E KART	4 710	5 764	14 681	10 936	0,5
NE-METALL-VORERZEUGNISSE	6 456	7 317	8 176	10 595	0,5
BLECH AUS EISEN	16 803	5 753	23 168	8 432	0,4
SONSTIGE CHEM HALBWAREN	8 153	7 436	15 559	8 165	0,4
SONST TECHN OELE UND FETTE	6 257	11 660	32 548	6 752	0,3
ELEKTROTECHNISCHE ERZEUGNISSE	1 419	1 680	3 900	5 589	0,3
KUNSTSTOFFE	7 639	8 089	10 603	5 045	0,2
TEXTILGESPINSTE	6 189	8 446	8 234	4 846	0,2
KRAFTFAHRZEUGE	2 797	5 841	5 036	4 794	0,2
TEE	2 159	4 253	4 185	4 130	0,2
BLEIERZE	-	-	-	3 729	0,2

EINFUHR UND AUSFUHR SPEZIALHANDEL NACH URSPRUNGS- UND BESTIMMUNGSLAENDERN

WARENBENENNUNG	1988	1989	1990	1991	
	1 000 DM				VH
BUEROMASCHINEN	2 639	1 616	2 109	3 376	0,2
KAUTSCHUKWAREN	4 033	5 075	1 816	3 334	0,2
TEERFARBSTOFFE	192	554	1 149	3 249	0,2
PHARMAZEUTISCHE ERZEUGNISSE	8 663	7 341	4 393	2 886	0,1
MESSERSCHMIEDEWAREN	-	-	667	2 327	0,1
SONSTIGE MASCHINEN	1 484	3 175	4 411	1 887	0,1
ALKOHOLISCHE GETRAENKE	1 368	1 957	1 739	1 652	0,1
UHREN FEINMECHAN U OPT ERZEUGN	676	719	894	1 424	0,1
FURNIERE SPERRHOLZ UND DGL	1 146	2 412	513	946	
WERKZEUGMASCHINEN WALZWERKSANL	776	162	546	838	
DAERME	108	510	815	789	
GEWUERZE	5	31	344	588	
FOERDERMITTEL	-	-	-	582	
PAPIER UND PAPIERWAREN BUECHER	304	2 141	4 497	560	
WAREN AUS KUNSTSTOFFEN	47	70	671	378	
SONSTIGE NE-METALLE	71	3 053	1 409	378	
A U S F U H R	1 057 043	879 868	1 007 605	1 122 738	100,0
ELEKTROTECHNISCHE ERZEUGNISSE	183 783	105 842	158 503	170 693	15,2
SONSTIGE MASCHINEN	189 081	181 986	267 869	109 379	9,7
KRAFTFAHRZEUGE	46 715	49 311	50 988	93 538	8,3
SONST CHEMISCHE VORERZEUGNISSE	63 226	66 783	65 829	78 077	7,0
WERKZEUGMASCHINEN WALZWERKSANL	28 884	16 950	38 864	71 586	6,4
TEXTIL LEDERINDUSTRIEMASCHINEN	43 067	42 599	44 703	64 017	5,7
PHARMAZEUTISCHE ERZEUGNISSE	61 845	50 131	50 582	60 454	5,4
KUNSTSTOFFE	50 958	41 669	42 040	50 013	4,5
SONSTIGE CHEMISCHE ENDERZEUGN	29 922	34 264	35 426	41 979	3,7
UHREN FEINMECHAN U OPT ERZEUGN	27 067	26 373	37 871	32 577	2,9
SONSTIGE EISENWAREN	29 343	17 583	20 803	29 021	2,6
PAPIER-UND DRUCKMASCHINEN	20 965	8 342	8 198	26 050	2,3
BLECH AUS EISEN	29 417	17 873	9 673	24 555	2,2
TEERFARBSTOFFE	11 660	12 737	14 062	20 080	1,8
NAHRUNGSMITTELINDUSTRIEMASCHIN	17 321	7 808	6 656	15 904	1,4
SONST FARBSTOFFE FARBEN LACKE	10 823	10 685	8 753	15 578	1,4
PHOTOCHEMISCHE ERZEUGNISSE	7 453	6 755	7 106	14 188	1,3
PUMPEN DRUCKLUFTMASCHINEN	17 841	18 139	13 748	13 914	1,2
PAPIER UND PAPIERWAREN BUECHER	10 930	7 619	6 746	12 822	1,1
WAREN AUS KUNSTSTOFFEN	5 360	4 137	7 927	12 799	1,1
KRAFTMASCHINEN	5 498	22 396	6 815	12 310	1,1
BUEROMASCHINEN	8 661	5 659	6 177	11 002	1,0
MINERALISCHE BAUSTOFFE	11 180	16 057	10 653	10 231	0,9
SONSTIGE CHEM HALBWAREN	7 131	6 190	6 956	10 113	0,9
ERZEUG A STEIN TON PORZ	6 703	8 863	9 346	9 864	0,9
STAB-UND FORMEISEN	6 639	7 712	5 977	9 828	0,9
TEXTILFERTIGERZEUGNISSE	4 351	3 067	4 106	8 941	0,8
FOERDERMITTEL	6 851	5 801	6 481	6 679	0,6
KAUTSCHUKWAREN	3 166	3 624	3 124	6 456	0,6
ALKOHOLISCHE GETRAENKE	111	104	1 002	6 322	0,6
TEXTILGESPINSTE	2 564	2 137	2 352	5 082	0,5
WERKZEUGE LANDWIRTSCH GERAETE	3 038	1 980	2 874	4 202	0,4
SONST WAREN A UNEDLEN METALLEN	1 805	1 486	2 448	3 563	0,3
SONSTIGE TEXTILROHSTOFFE	749	209	2 170	3 277	0,3
DESTILLERZ A MINERALOEL U TEER	3 492	1 165	1 298	3 199	0,3
NE-METALL-VORERZEUGNISSE	3 891	4 029	2 851	2 746	0,2
GLASERZEUGNISSE	1 457	915	936	2 604	0,2
STAHLROEHREN	3 490	2 941	2 955	1 961	0,2
MUSIKINSTRUMENTE KINDERSPIELZ	847	696	634	1 914	0,2
FETTSAEUREN PARAFFIN VASELIN	1 325	1 391	1 578	1 876	0,2
PFLANZL U SONST ROHST CHEM IND	1 375	953	877	1 842	0,2
MESSERSCHMIEDEWAREN	419	360	591	1 783	0,2
DRAHT AUS EISEN	1 276	1 338	1 123	1 705	0,2
KAESE	-	-	158	1 688	0,2
FAHRZEUGE(OHNE KRAFTFAHRZEUGE)	2 043	560	1 686	1 311	0,1
EDELMETALLERZEUGNISSE	354	682	807	1 276	0,1
LANDMASCHINEN U ACKERSCHLEPPER	1 366	3 966	1 063	1 200	0,1
AUFBEREITETE KALIDUENGEMITTEL	763	-	1	1 062	0,1

EINFUHR UND AUSFUHR SPEZIALHANDEL NACH URSPRUNGS- UND BESTIMMUNGSLAENDERN

WARENBENENNUNG	1988	1989	1990	1991	
		1 000 DM			VH
HOLZWAREN	107	85	296	1 039	0,1
GETREIDE REIS MUELLEREIERZ	-	147	75	949	0,1
KAUTSCHUK BEARBEITET	739	883	587	934	0,1
HOLZ ZU HOLZMASSE RUNDHOLZ	108	650	399	916	0,1
EISENHALBWAREN	11 206	15 340	567	896	0,1
GLASMASSE ROHGLAS	1 331	977	1 064	883	0,1
ROHKAKAO KAKAOERZEUGNISSE	43	53	133	821	0,1
DEXTRINE GELATINE UND LEIME	420	442	349	812	0,1
LEDER PELZE UND WAREN DARAUS	1 671	1 547	1 167	728	0,1
FELLE UND HAEUTE	85	97	315	719	0,1
ROHGUMMEN SCHELLACK BALSAME	689	428	465	616	0,1
KUPFER ROH AUCH LEGIERT	23	123	219	552	
ZUCKER	1 126	535	447	548	
HOLZMASSE ZELLSTOFFE	503	345	586	539	
EIER EIWEISS EIGELB	49	7	-	450	
STICKSTOFF A N G DUENGEMITTEL	327	284	194	389	
WAREN A KUPFER U KUPFERLEGIER	352	295	243	307	
FALKLAND IN					
E I N F U H R	1 949	4 539	2 562	1 194	100,0
WOLLE UND TIERHAARE REISSWOLLE	1 785	4 463	2 560	1 083	90,7
A U S F U H R	251	526	422	45	100,0
ZYPERN					
E I N F U H R	73 619	85 749	125 520	131 577	100,0
TEXTILFERTIGERZEUGNISSE	20 388	32 250	35 924	35 545	27,0
GEMUESE HUELSENFR Z E KART	19 277	22 050	31 770	26 849	20,4
OBST SUEDFR GEM U OBSTKONS	17 386	16 750	24 960	20 670	15,7
ALKOHOLISCHE GETRAENKE	959	1 956	11 665	16 092	12,2
LEDER PELZE UND WAREN DARAUS	1 369	1 038	378	1 388	1,1
FAHRZEUGE(OHNE KRAFTFAHRZEUGE)	4 866	254	9 003	1 368	1,0
ELEKTROTECHNISCHE ERZEUGNISSE	67	549	1 230	1 061	0,8
KRAFTFAHRZEUGE	466	650	1 159	1 048	0,8
UHREN FEINMECHAN U OPT ERZEUGN	49	5	216	723	0,5
HOLZWAREN	16	10	175	721	0,5
SONST CHEMISCHE VORERZEUGNISSE	150	141	172	590	0,4
KUPFERERZE KIESABBRAENDE	494	2 398	1 286	562	0,4
SONSTIGE MASCHINEN	106	133	325	379	0,3
KAESE	14	40	650	330	0,3
A U S F U H R	326 166	423 025	418 160	648 640	100,0
FAHRZEUGE(OHNE KRAFTFAHRZEUGE)	28 461	46 361	47 961	223 301	34,4
KRAFTFAHRZEUGE	66 031	107 683	92 722	77 880	12,0
ROHTABAK UND TABAKERZEUGNISSE	2 468	5 569	12 710	74 128	11,4
ELEKTROTECHNISCHE ERZEUGNISSE	26 245	36 105	33 679	33 269	5,1
TEXTILFERTIGERZEUGNISSE	20 933	26 589	27 676	24 056	3,7
SONSTIGE MASCHINEN	15 478	12 460	13 871	16 289	2,5
PAPIER UND PAPIERWAREN BUECHER	9 623	12 408	15 930	14 407	2,2
SONSTIGE CHEMISCHE ENDERZEUGN	10 011	11 638	12 788	12 390	1,9
PHARMAZEUTISCHE ERZEUGNISSE	6 309	7 422	8 698	9 099	1,4
SONST CHEMISCHE VORERZEUGNISSE	4 265	5 351	5 767	8 087	1,2
SONSTIGE EISENWAREN	7 768	7 947	7 264	7 606	1,2
WAREN AUS KUNSTSTOFFEN	4 477	5 913	5 277	6 689	1,0
KUNSTSTOFFE	7 404	7 972	8 391	6 596	1,0
TEXTIL LEDERINDUSTRIEMASCHINEN	4 468	6 283	7 581	6 470	1,0
UHREN FEINMECHAN U OPT ERZEUGN	4 039	7 199	5 779	5 877	0,9
PUMPEN DRUCKLUFTMASCHINEN	4 617	5 386	8 403	5 466	0,8
SONST WAREN A UNEDLEN METALLEN	3 192	5 572	4 361	5 311	0,8
ZUCKER	7 659	8 964	8 379	4 760	0,7
NAHRUNGSMITTELINDUSTRIEMASCHIN	6 344	3 292	1 429	4 338	0,7

EINFUHR UND AUSFUHR SPEZIALHANDEL NACH URSPRUNGS- UND BESTIMMUNGSLAENDERN

WARENBENENNUNG	1988	1989	1990	1991	VH
		1 000 DM			
PAPIER-UND DRUCKMASCHINEN	3 912	3 461	3 340	4 149	0,6
ERZEUG A STEIN TON PORZ	3 166	3 226	4 136	3 948	0,6
EDELMETALLERZEUGNISSE	2 459	2 742	3 264	3 714	0,6
BLECH AUS EISEN	1 150	4 828	1 884	3 620	0,6
BUEROMASCHINEN	2 218	3 287	3 203	3 250	0,5
SONSTIGE CHEM HALBWAREN	1 039	1 275	1 876	2 772	0,4
SONST FARBSTOFFE FARBEN LACKE	1 742	2 357	2 738	2 564	0,4
EDELSTEINE SCHMUCKSTEINE	456	143	164	2 516	0,4
WERKZEUGE LANDWIRTSCH GERAETE	1 503	2 114	2 383	2 378	0,4
KAESE	3 446	3 419	3 025	2 285	0,4
KAUTSCHUKWAREN	2 117	2 098	2 431	2 200	0,3
PHOTOCHEMISCHE ERZEUGNISSE	2 282	4 557	2 105	2 142	0,3
STAB-UND FORMEISEN	583	370	1 174	2 076	0,3
GLASERZEUGNISSE	2 425	2 094	1 884	2 054	0,3
TEXTILGESPINSTE	2 257	2 016	1 907	1 913	0,3
NE-METALL-VORERZEUGNISSE	1 148	1 481	1 633	1 683	0,3
LEDER PELZE UND WAREN DARAUS	972	1 108	662	1 644	0,3
DEXTRINE GELATINE UND LEIME	1 648	1 937	1 604	1 538	0,2
WERKZEUGMASCHINEN WALZWERKSANL	859	1 723	1 488	1 503	0,2
MINERALISCHE BAUSTOFFE	1 372	1 230	985	1 496	0,2
GETREIDE REIS MUELLEREIERZ	5 060	2 493	1 864	1 210	0,2
FURNIERE SPERRHOLZ UND DGL	1 540	1 031	1 255	1 137	0,2
FETTSAEUREN PARAFFIN VASELIN	645	738	822	988	0,2
TEERFARBSTOFFE	957	1 101	1 021	983	0,2
NAHRUNGSFETTE OELFRUECHTE ERN	704	727	576	901	0,1
KAFFEE	1 141	880	1 027	865	0,1
MUSIKINSTRUMENTE KINDERSPIELZ	669	749	653	804	0,1
FOERDERMITTEL	6 445	1 455	1 358	791	0,1
MESSERSCHMIEDEWAREN	1 832	1 588	578	694	0,1
KRAFTMASCHINEN	690	1 637	1 481	665	0,1
LANDMASCHINEN U ACKERSCHLEPPER	809	569	1 123	644	0,1
FUTTERMITTEL (OHNE GETREIDE)	1 472	706	1 306	614	0,1
DESTILLERZ A MINERALOEL U TEER	669	1 254	1 288	603	0,1
OBST SUEDFR GEM U OBSTKONS	395	444	322	562	0,1
ALKOHOLISCHE GETRAENKE	739	615	457	559	0,1
SONSTIGE TEXTILROHSTOFFE	36	194	608	536	0,1
ROHKAKAO KAKAOERZEUGNISSE	279	328	455	510	0,1
HOLZWAREN	742	691	578	501	0,1
GEMUESE HUELSENFR Z E KART	29	171	487	423	0,1
DRAHT AUS EISEN	218	149	181	364	0,1
WAREN A KUPFER U KUPFERLEGIER	582	808	702	356	0,1
LEB TIERE FLEISCH FLEISCHWAREN	177	109	39	331	0,1
LIBANON					
E I N F U H R	21 205	24 112	17 979	24 624	100,0
DAERME	4 477	6 806	4 620	8 621	35,0
ELEKTROTECHNISCHE ERZEUGNISSE	321	368	578	4 184	17,0
TEXTILFERTIGERZEUGNISSE	3 495	2 469	1 955	2 842	11,5
MESSERSCHMIEDEWAREN	439	253	1 079	902	3,7
FELLE UND HAEUTE	710	612	240	741	3,0
EDELMETALLERZEUGNISSE	7	480	259	710	2,9
OBST SUEDFR GEM U OBSTKONS	594	220	375	608	2,5
HONIG	1	2	5	513	2,1
SONSTIGE EISENWAREN	63	9	128	385	1,6
NE-METALL-VORERZEUGNISSE	691	744	100	371	1,5
LEDER PELZE UND WAREN DARAUS	569	152	101	339	1,4
KAFFEE	-	7	1	324	1,3
A U S F U H R	288 650	266 150	221 659	380 086	100,0
KRAFTFAHRZEUGE	92 492	102 581	54 762	122 894	32,3
TEXTILFERTIGERZEUGNISSE	16 423	16 145	16 262	34 653	9,1
ELEKTROTECHNISCHE ERZEUGNISSE	20 806	13 577	16 404	25 690	6,8
SONSTIGE MASCHINEN	8 874	9 551	10 201	16 114	4,2
LEB TIERE FLEISCH FLEISCHWAREN	2 918	278	569	15 082	4,0

EINFUHR UND AUSFUHR SPEZIALHANDEL NACH URSPRUNGS- UND BESTIMMUNGSLAENDERN

WARENBENENNUNG	1988	1989	1990	1991	
		1 000 DM			VH
SONSTIGE CHEMISCHE ENDERZEUGN	8 969	9 592	9 255	14 895	3,9
PAPIER UND PAPIERWAREN BUECHER	3 939	3 437	6 461	10 808	2,8
PHARMAZEUTISCHE ERZEUGNISSE	5 734	6 866	7 717	10 245	2,7
ZUCKER	13 926	16 106	15 582	7 761	2,0
UHREN FEINMECHAN U OPT ERZEUGN	26 852	5 613	4 803	7 366	1,9
PUMPEN DRUCKLUFTMASCHINEN	3 125	2 999	3 116	6 023	1,6
KUNSTSTOFFE	5 162	3 584	4 775	5 838	1,5
SONSTIGE EISENWAREN	3 526	3 901	2 940	5 788	1,5
SONST CHEMISCHE VORERZEUGNISSE	4 817	4 016	3 232	5 529	1,5
PHOTOCHEMISCHE ERZEUGNISSE	3 030	2 569	3 894	5 213	1,4
KAUTSCHUKWAREN	2 327	1 291	2 178	4 661	1,2
KAESE	3 119	5 027	3 934	4 141	1,1
SONST FARBSTOFFE FARBEN LACKE	3 440	3 193	2 018	3 871	1,0
BLECH AUS EISEN	3 308	3 240	2 179	3 830	1,0
TEXTILGESPINSTE	2 488	2 523	1 857	3 355	0,9
WAREN AUS KUNSTSTOFFEN	1 979	1 960	1 824	3 285	0,9
DESTILLERZ A MINERALOEL U TEER	844	1 465	1 646	2 915	0,8
SONST WAREN A UNEDLEN METALLEN	1 236	1 079	1 326	2 584	0,7
ERZEUG A STEIN TON PORZ	1 602	826	899	2 396	0,6
PAPIER-UND DRUCKMASCHINEN	605	1 425	2 196	2 368	0,6
HOLZWAREN	1 820	1 515	1 262	2 367	0,6
TEXTIL LEDERINDUSTRIEMASCHINEN	1 991	2 362	1 502	2 301	0,6
LEDER PELZE UND WAREN DARAUS	574	910	1 110	2 250	0,6
STAB-UND FORMEISEN	152	281	341	2 178	0,6
FOERDERMITTEL	488	787	635	2 128	0,6
NAHRUNGSMITTELINDUSTRIEMASCHIN	237	498	1 082	2 000	0,5
SONSTIGE TEXTILROHSTOFFE	2 819	2 984	2 643	1 792	0,5
DEXTRINE GELATINE UND LEIME	1 049	1 067	856	1 747	0,5
WERKZEUGE LANDWIRTSCH GERAETE	774	1 277	901	1 746	0,5
MESSERSCHMIEDEWAREN	1 245	2 188	1 745	1 636	0,4
SONSTIGE CHEM HALBWAREN	471	1 665	1 129	1 608	0,4
FAHRZEUGE(OHNE KRAFTFAHRZEUGE)	2 261	299	121	1 478	0,4
WERKZEUGMASCHINEN WALZWERKSANL	498	604	513	1 439	0,4
GETREIDE REIS MUELLEREIERZ	332	1 439	784	1 417	0,4
GLASERZEUGNISSE	747	908	1 041	1 161	0,3
TEERFARBSTOFFE	1 030	518	483	1 133	0,3
KRAFTMASCHINEN	3 952	711	364	1 085	0,3
WAREN A KUPFER U KUPFERLEGIER	435	277	485	1 083	0,3
BUEROMASCHINEN	2 316	2 983	4 854	940	0,2
EDELSTEINE SCHMUCKSTEINE	624	225	224	849	0,2
HONIG	188	197	410	772	0,2
FETTSAEUREN PARAFFIN VASELIN	422	701	723	666	0,2
MINERALISCHE BAUSTOFFE	807	308	257	664	0,2
EDELMETALLERZEUGNISSE	275	77	125	649	0,2
ROHTABAK UND TABAKERZEUGNISSE	91	-	155	604	0,2
FURNIERE SPERRHOLZ UND DGL	295	427	143	604	0,2
LANDMASCHINEN U ACKERSCHLEPPER	367	813	591	495	0,1
MUSIKINSTRUMENTE KINDERSPIELZ	432	413	573	469	0,1
NE-METALL-VORERZEUGNISSE	430	398	1 211	454	0,1
NAHRUNGSFETTE OELFRUECHTE ERN	721	804	55	418	0,1
ROHKAKAO KAKAOERZEUGNISSE	238	106	237	330	0,1
ALKOHOLISCHE GETRAENKE	160	70	13	327	0,1
STAHLROEHREN	114	96	138	317	0,1
SYRIEN					
E I N F U H R	211 276	564 123	978 250	1 201 004	100,0
ERDOEL ROH	179 570	519 457	923 209	1 123 854	93,6
TEXTILFERTIGERZEUGNISSE	1 294	4 037	11 931	24 486	2,0
DAERME	16 648	15 581	20 581	16 933	1,4
BAUMWOLLE REISSBAUMWOLLE ABF	6 477	5 919	12 640	14 386	1,2
DESTILLERZ A MINERALOEL U TEER	-	10 195	1 789	5 785	0,5
GEMUESE HUELSENFR Z E KART	265	963	3 330	4 889	0,4
TEXTILGESPINSTE	1 438	1 175	1 266	1 926	0,2
WERKZEUGMASCHINEN WALZWERKSANL	1	-	4	1 237	0,1
KRAFTMASCHINEN	-	3	-	1 000	0,1

EINFUHR UND AUSFUHR SPEZIALHANDEL NACH URSPRUNGS- UND BESTIMMUNGSLAENDERN

WARENBENENNUNG	1988	1989	1990	1991	
		1 000 DM			VH
ROHPHOSPHATE	244	1 139	-	862	0,1
ELEKTROTECHNISCHE ERZEUGNISSE	470	646	229	624	0,1
GEWUERZE	21	72	107	499	
LEDER PELZE UND WAREN DARAUS	40	87	430	431	
A U S F U H R	306 356	447 868	389 861	456 799	100,0
KRAFTFAHRZEUGE	45 101	75 323	60 340	63 803	14,0
SONSTIGE MASCHINEN	19 758	55 838	38 029	37 944	8,3
GETREIDE REIS MUELLEREIERZ	22 741	38 689	20 496	33 881	7,4
ELEKTROTECHNISCHE ERZEUGNISSE	13 594	18 821	20 940	32 671	7,2
TEXTIL LEDERINDUSTRIEMASCHINEN	10 076	23 102	32 994	27 981	6,1
TEXTILGESPINSTE	10 959	11 971	9 222	23 087	5,1
KUNSTSTOFFE	9 329	12 225	10 912	17 548	3,8
SONST CHEMISCHE VORERZEUGNISSE	6 301	17 906	18 552	16 548	3,6
PUMPEN DRUCKLUFTMASCHINEN	24 198	9 994	13 668	15 668	3,4
GUSSROEHREN SCHMIEDBARER GUSS	7 065	88	2 771	13 941	3,1
PHARMAZEUTISCHE ERZEUGNISSE	4 160	6 249	8 176	12 345	2,7
TEXTILFERTIGERZEUGNISSE	3 195	4 621	7 348	11 010	2,4
SONSTIGE CHEMISCHE ENDERZEUGN	11 184	33 528	18 368	10 683	2,3
SONSTIGE EISENWAREN	7 589	11 343	13 709	10 674	2,3
ZUCKER	16 167	5 414	12 629	9 981	2,2
BLECH AUS EISEN	9 747	8 409	7 731	9 219	2,0
TEERFARBSTOFFE	2 262	2 447	4 092	8 170	1,8
UHREN FEINMECHAN U OPT ERZEUGN	5 681	14 240	7 584	7 069	1,5
PAPIER UND PAPIERWAREN BUECHER	2 473	6 887	3 070	7 006	1,5
STAB-UND FORMEISEN	2 745	7 865	4 591	6 804	1,5
PAPIER-UND DRUCKMASCHINEN	746	2 059	1 356	6 419	1,4
LEB TIERE FLEISCH FLEISCHWAREN	984	673	1 891	6 153	1,3
KAUTSCHUKWAREN	2 348	2 737	2 368	4 501	1,0
STAHLROEHREN	5 412	759	6 908	4 344	1,0
LANDMASCHINEN U ACKERSCHLEPPER	2 137	2 728	4 621	4 332	0,9
SONST FARBSTOFFE FARBEN LACKE	1 647	2 584	2 962	3 858	0,8
SONST WAREN A UNEDLEN METALLEN	2 549	2 182	2 387	3 102	0,7
FOERDERMITTEL	2 379	2 211	2 574	2 835	0,6
WERKZEUGE LANDWIRTSCH GERAETE	1 801	1 767	2 030	2 801	0,6
MINERALISCHE BAUSTOFFE	2 838	2 689	2 571	2 792	0,6
BUEROMASCHINEN	407	902	4 391	2 589	0,6
SONSTIGE CHEM HALBWAREN	1 936	2 931	1 758	2 365	0,5
NE-METALL-VORERZEUGNISSE	1 782	1 387	1 576	2 217	0,5
NAHRUNGSFETTE OELFRUECHTE ERN	3 186	4 051	295	2 174	0,5
WERKZEUGMASCHINEN WALZWERKSANL	1 618	6 870	5 848	2 162	0,5
PHOTOCHEMISCHE ERZEUGNISSE	537	871	1 271	2 048	0,4
WAREN AUS KUNSTSTOFFEN	1 346	6 720	1 668	1 605	0,4
NAHRUNGSMITTELINDUSTRIEMASCHIN	1 337	1 256	2 042	1 552	0,3
ERZEUG A STEIN TON PORZ	707	812	846	1 500	0,3
EISENHALBWAREN	71	19	951	1 229	0,3
DEXTRINE GELATINE UND LEIME	647	1 450	1 007	1 188	0,3
DAERME	552	121	1 384	1 040	0,2
KAUTSCHUK BEARBEITET	327	369	365	950	0,2
FETTSAEUREN PARAFFIN VASELIN	386	2 457	1 134	861	0,2
DESTILLERZ A MINERALOEL U TEER	2 741	3 317	347	732	0,2
MESSERSCHMIEDEWAREN	242	76	504	716	0,2
FAHRZEUGE(OHNE KRAFTFAHRZEUGE)	675	374	81	538	0,1
KRAFTMASCHINEN	1 271	1 450	1 592	490	0,1
SONSTIGE NE-METALLE	64	97	208	480	0,1
GLASERZEUGNISSE	804	5 344	676	418	0,1
SONST TECHN OELE UND FETTE	115	568	378	373	0,1
DRAHT AUS EISEN	528	581	465	368	0,1
ROHKAKAO KAKAOERZEUGNISSE	-	315	9	331	0,1
FISCHE UND FISCHZUBEREITUNGEN	2	131	320	326	0,1
ALKOHOLISCHE GETRAENKE	200	259	121	322	0,1
IRAK					
E I N F U H R	369 352	279 614	92 133	3 848	100,0
A U S F U H R	1 560 529	2 199 036	1 229 673	21 986	100,0

EINFUHR UND AUSFUHR SPEZIALHANDEL NACH URSPRUNGS- UND BESTIMMUNGSLAENDERN

WARENBENENNUNG	1988	1989	1990	1991	
	1 000 DM				VH
GETREIDE REIS MUELLEREIERZ	5	6	7 370	8 262	37,6
SONSTIGE MASCHINEN	167 225	346 149	237 112	2 362	10,7
ZUCKER	3 503	18 395	28 485	985	4,5
KRAFTFAHRZEUGE	103 349	200 492	158 936	767	3,5
PHARMAZEUTISCHE ERZEUGNISSE	15 297	31 745	24 156	561	2,6
TEXTILFERTIGERZEUGNISSE	7 437	15 007	5 519	477	2,2
UHREN FEINMECHAN U OPT ERZEUGN	32 724	32 125	24 413	388	1,8
SONSTIGE EISENWAREN	57 227	252 141	62 850	317	1,4
IRAN					
E I N F U H R	1 119 031	1 182 369	1 283 966	1 488 996	100,0
ERDOEL ROH	484 781	481 518	627 482	630 447	42,3
TEXTILFERTIGERZEUGNISSE	384 455	435 252	381 261	496 679	33,4
OBST SUEDFR GEM U OBSTKONS	172 818	193 966	198 432	269 636	18,1
DAERME	27 188	30 172	23 987	27 274	1,8
FISCHE UND FISCHZUBEREITUNGEN	12 123	11 003	13 025	13 469	0,9
KRAFTMASCHINEN	15	19	428	7 881	0,5
BAUMWOLLE REISSBAUMWOLLE ABF	2 051	1 930	3 843	4 830	0,3
DESTILLIERZ A MINERALOEL U TEER	-	2	-	3 960	0,3
PHARMAZEUTISCHE ERZEUGNISSE	928	1 782	727	3 108	0,2
WOLLE UND TIERHAARE REISSWOLLE	2 697	2 708	2 187	2 745	0,2
DEXTRINE GELATINE UND LEIME	51	-	-	2 504	0,2
ROHGUMMEN SCHELLACK BALSAME	5 736	3 636	3 102	2 086	0,1
GEWUERZE	528	709	860	823	0,1
ELEKTROTECHNISCHE ERZEUGNISSE	337	110	332	794	0,1
SONSTIGE MASCHINEN	105	106	64	719	
PFLANZL U SONST ROHST CHEM IND	262	236	551	587	
KRAFTFAHRZEUGE	192	219	228	456	
UHREN FEINMECHAN U OPT ERZEUGN	5	260	243	431	
GEMUESE HUELSENFR Z E KART	124	260	362	427	
A U S F U H R	2 890 888	2 521 470	4 171 809	6 727 354	100,0
ELEKTROTECHNISCHE ERZEUGNISSE	385 477	330 136	508 460	1 225 260	18,2
KRAFTFAHRZEUGE	441 122	256 850	572 852	1 072 918	15,9
SONSTIGE MASCHINEN	337 053	318 411	365 404	622 188	9,2
WERKZEUGMASCHINEN WALZWERKSANL	274 320	197 752	223 042	354 390	5,3
BLECH AUS EISEN	76 733	57 008	190 306	344 365	5,1
TEXTIL LEDERINDUSTRIEMASCHINEN	37 757	34 939	138 445	238 079	3,5
PUMPEN DRUCKLUFTMASCHINEN	89 757	77 225	109 338	211 371	3,1
KRAFTMASCHINEN	103 633	30 234	34 080	203 153	3,0
UHREN FEINMECHAN U OPT ERZEUGN	74 449	85 555	134 322	173 768	2,6
SONSTIGE CHEMISCHE ENDERZEUGN	51 974	104 493	184 788	161 438	2,4
SONSTIGE EISENWAREN	145 363	64 101	64 835	156 618	2,3
LEB TIERE FLEISCH FLEISCHWAREN	62 585	20 938	164 024	149 824	2,2
KUNSTSTOFFE	55 164	84 703	146 502	131 551	2,0
LANDMASCHINEN U ACKERSCHLEPPER	16 494	73 397	44 234	110 483	1,6
ROHTABAK UND TABAKERZEUGNISSE	26 980	14 807	22 401	104 890	1,6
EISENHALBWAREN	4 332	579	73 810	104 523	1,6
SONST CHEMISCHE VORERZEUGNISSE	61 303	78 255	138 471	95 976	1,4
FOERDERMITTEL	10 099	24 925	40 327	78 154	1,2
STAB-UND FORMEISEN	31 977	36 091	68 375	72 031	1,1
MINERALISCHE BAUSTOFFE	21 679	16 280	42 352	65 539	1,0
PHARMAZEUTISCHE ERZEUGNISSE	63 970	63 370	98 531	58 559	0,9
SONSTIGE TEXTILROHSTOFFE	7 080	15 386	35 885	55 067	0,8
NAHRUNGSMITTELINDUSTRIEMASCHIN	12 093	5 657	14 652	53 094	0,8
GUSSROEHREN SCHMIEDBARER GUSS	24 007	38 845	14 132	52 399	0,8
FAHRZEUGE(OHNE KRAFTFAHRZEUGE)	94 380	29 591	41 021	51 361	0,8
NE-METALL-VORERZEUGNISSE	20 468	17 986	33 675	49 696	0,7
TEXTILFERTIGERZEUGNISSE	5 489	15 478	24 742	47 136	0,7
KAUTSCHUKWAREN	7 590	8 284	34 382	45 175	0,7
STAHLROEHREN	35 948	22 335	51 174	45 120	0,7
TEERFARBSTOFFE	8 562	19 880	39 932	44 104	0,7
SONST WAREN A UNEDLEN METALLEN	11 679	14 697	30 340	38 095	0,6
ZUCKER	4 222	22 176	15 837	36 950	0,5

EINFUHR UND AUSFUHR SPEZIALHANDEL NACH URSPRUNGS- UND BESTIMMUNGSLÄNDERN

WARENBENENNUNG	1988	1989	1990	1991	
			1 000 DM		VH
PAPIER UND PAPIERWAREN BÜCHER	43 919	35 703	52 586	33 964	0,5
PAPIER-UND DRUCKMASCHINEN	14 978	4 845	15 377	33 760	0,5
BUEROMASCHINEN	6 528	12 804	41 765	33 663	0,5
KAESE	28 211	24 824	36 925	32 698	0,5
SONST FARBSTOFFE FARBEN LÄCKE	9 514	11 657	30 657	32 453	0,5
WERKZEUGE LANDWIRTSCH GERAETE	17 423	25 853	28 405	29 740	0,4
SONSTIGE CHEM HALBWAREN	10 486	8 419	27 671	26 492	0,4
GLASERZEUGNISSE	13 530	18 265	21 673	25 300	0,4
WAREN AUS KUNSTSTOFFEN	8 505	13 135	18 807	21 406	0,3
ERZEUG A STEIN TON PORZ	7 599	11 733	18 091	20 834	0,3
NAHRUNGSFETTE OELFRUECHTE ERN	5 597	8 817	17 862	18 172	0,3
PHOTOCHEMISCHE ERZEUGNISSE	9 952	12 087	14 330	13 749	0,2
FETTSÄUREN PARAFFIN VASELIN	8 146	10 100	24 285	13 215	0,2
GETREIDE REIS MUELLEREIERZ	29 061	75 488	5 157	12 897	0,2
DESTILLERZ A MINERALÖL U TEER	7 068	6 143	11 867	9 564	0,1
DRAHT AUS EISEN	3 294	3 283	11 296	8 593	0,1
DEXTRINE GELATINE UND LEIME	1 625	4 594	5 944	7 044	0,1
WAREN A KUPFER U KUPFERLEGIER	6 909	5 362	3 551	6 875	0,1
WOLLE UND TIERHAARE REISSWOLLE	6 996	2 269	3 630	6 587	0,1
TEXTILGESPINSTE	3 627	4 905	6 058	5 029	0,1
KAUTSCHUK BEARBEITET	285	911	968	4 790	0,1
GLASMASSE ROHGLAS	327	2 429	6 539	4 125	0,1
HOLZWAREN	225	415	2 338	3 857	0,1
EDELMETALLERZEUGNISSE	1 053	486	1 798	3 689	0,1
SONSTIGE NE-METALLE	7 533	899	2 199	2 081	
MESSERSCHMIEDEWAREN	1 889	101	1 026	1 752	
FUTTERMITTEL (OHNE GETREIDE)	2 162	1 340	3 336	1 728	
PFLANZL U SONST ROHST CHEM IND	40	111	502	1 301	
SONST TECHN ÖLE UND FETTE	5	511	1 226	1 265	
EISENBAHNOBERBAUMATERIAL	364	114	763	1 213	
EIER EIWISS EIGELB	311	536	348	1 027	
ALUMINIUM ROH AUCH LEGIERT	477	780	337	919	
GEMUESE HUELSENFR Z E KART	-	-	443	820	
FURNIERE SPERRHOLZ UND DGL	88	91	1 041	774	
KUPFER ROH AUCH LEGIERT	157	681	373	544	
LEDER PELZE UND WAREN DARAUS	561	39	119	488	
MUSIKINSTRUMENTE KINDERSPIELZ	444	234	41	464	
HOLZMASSE ZELLSTOFFE	2 681	701	1 103	406	
ROHGUMMEN SCHELLACK BALSAME	18	179	173	399	
ROHKAKAO KAKAOERZEUGNISSE	77	633	1 541	369	

ISRAEL

E I N F U H R	1 260 630	1 364 716	1 542 626	1 464 445	100,0
TEXTILFERTIGERZEUGNISSE	146 912	133 840	167 627	210 234	14,4
ELEKTROTECHNISCHE ERZEUGNISSE	71 996	92 702	103 826	195 964	13,4
OBST SÜEDFR GEM U OBSTKONS	140 638	138 849	141 518	131 181	9,0
NE-METALL-VORERZEUGNISSE	21 321	27 870	40 223	81 389	5,6
EDELSTEINE SCHMUCKSTEINE	69 656	87 529	83 945	80 075	5,5
BUEROMASCHINEN	33 224	39 813	54 744	71 152	4,9
LEB PFLANZEN ZIERGAERT ERZEUGN	54 610	49 954	50 223	50 433	3,4
SONST CHEMISCHE VORERZEUGNISSE	40 961	48 377	46 162	49 525	3,4
KUNSTSTOFFE	33 284	44 605	48 977	48 797	3,3
WAREN AUS KUNSTSTOFFEN	27 361	22 887	30 370	41 494	2,8
UHREN FEINMECHAN U OPT ERZEUGN	27 407	31 733	36 255	36 047	2,5
SONSTIGE MASCHINEN	26 039	25 618	27 914	32 065	2,2
EDELMETALLERZEUGNISSE	14 390	16 069	26 215	31 758	2,2
WERKZEUGE LANDWIRTSCH GERAETE	3 213	11 978	15 703	26 584	1,8
KAUTSCHUKWAREN	20 022	25 378	25 383	26 010	1,8
GEMUESE HUELSENFR Z E KART	14 982	14 703	27 497	23 069	1,6
BAUMWOLLE REISSBAUMWOLLE ABF	15 503	24 247	28 544	22 550	1,5
PHARMAZEUTISCHE ERZEUGNISSE	13 560	15 051	19 256	18 170	1,2
KRAFTFAHRZEUGE	3 190	3 740	3 271	16 131	1,1
SONSTIGE EISENWAREN	8 828	10 874	16 827	14 735	1,0
KUPFER ROH AUCH LEGIERT	9 058	19 908	16 906	14 182	1,0
AUFBEREITETE KALIDUENGEMITTEL	9 342	16 954	15 904	12 918	0,9

EINFUHR UND AUSFUHR SPEZIALHANDEL NACH URSPRUNGS- UND BESTIMMUNGSLAENDERN

WARENBENENNUNG	1988	1989	1990	1991	VH
	1 000 DM				
ROHPHOSPHATE	13 478	19 179	18 453	12 464	0,9
PAPIER UND PAPIERWAREN BUECHER	4 337	5 353	6 408	11 900	0,8
FAHRZEUGE(OHNE KRAFTFAHRZEUGE)	4 478	8 801	10 574	11 833	0,8
PAPIER-UND DRUCKMASCHINEN	3 655	711	2 753	10 930	0,7
SONSTIGE CHEM HALBWAREN	11 768	10 522	10 945	9 858	0,7
LEDER PELZE UND WAREN DARAUS	5 778	6 253	10 141	9 050	0,6
LEB TIERE FLEISCH FLEISCHWAREN	11 946	11 232	5 151	6 674	0,5
TEXTILGESPINSTE	10 143	12 355	9 435	6 673	0,5
SONST WAREN A UNEDLEN METALLEN	14 942	17 941	14 977	6 461	0,4
PUMPEN DRUCKLUFTMASCHINEN	5 278	10 737	9 780	6 413	0,4
WERKZEUGMASCHINEN WALZWERKSANL	7 071	12 410	8 622	6 344	0,4
ERZEUG A STEIN TON PORZ	8 125	8 076	5 952	4 908	0,3
SONSTIGE CHEMISCHE ENDERZEUGN	3 800	6 533	4 180	4 880	0,3
FUTTERMITTEL (OHNE GETREIDE)	3 120	5 809	4 698	4 194	0,3
EIER EIWEISS EIGELB	1 853	3 360	2 273	3 740	0,3
NAHRUNGSFETTE OELFRUECHTE ERN	1 934	3 084	2 752	3 289	0,2
MINERALISCHE BAUSTOFFE	3 425	3 090	2 869	3 202	0,2
KRAFTMASCHINEN	1 020	388	915	2 624	0,2
SONST FARBSTOFFE FARBEN LACKE	495	1 095	1 683	1 873	0,1
TEXTIL LEDERINDUSTRIEMASCHINEN	1 770	3 018	2 358	1 768	0,1
MUSIKINSTRUMENTE KINDERSPIELZ	769	1 400	775	1 600	0,1
SONSTIGE NE-METALLE	546	661	717	1 437	0,1
STICKSTOFF A N G DUENGEMITTEL	434	1 709	2 281	1 425	0,1
GLASERZEUGNISSE	1 889	1 274	1 083	1 403	0,1
KAFFEE	1	6	87	1 367	0,1
FETTSAEUREN PARAFFIN VASELIN	545	925	653	1 357	0,1
ALUMINIUM ROH AUCH LEGIERT	2 536	4 148	3 695	1 344	0,1
PHOTOCHEMISCHE ERZEUGNISSE	286	371	1 050	1 285	0,1
PFLANZL U SONST ROHST CHEM IND	801	1 023	1 452	1 272	0,1
FISCHE UND FISCHZUBEREITUNGEN	1 302	906	761	1 158	0,1
LANDMASCHINEN U ACKERSCHLEPPER	555	430	1 153	1 106	0,1
MESSERSCHMIEDEWAREN	54	43	213	841	0,1
SONSTIGE ERZE UND METALLASCHEN	1 142	940	759	740	0,1
HOLZWAREN	640	923	505	580	
NAHRUNGSMITTELINDUSTRIEMASCHIN	357	142	501	554	
KAUTSCHUK BEARBEITET	716	407	251	535	
ALKOHOLISCHE GETRAENKE	571	356	365	455	
DEXTRINE GELATINE UND LEIME	413	172	174	339	
A U S F U H R	2 328 203	2 379 767	2 559 999	3 036 438	100,0
KRAFTFAHRZEUGE	429 918	361 969	286 530	471 841	15,5
ELEKTROTECHNISCHE ERZEUGNISSE	304 173	328 576	306 307	343 819	11,3
FAHRZEUGE(OHNE KRAFTFAHRZEUGE)	12 968	13 138	227 196	234 382	7,7
SONSTIGE MASCHINEN	142 065	145 251	169 230	191 897	6,3
SONST CHEMISCHE VORERZEUGNISSE	138 100	144 937	143 520	123 572	4,1
KUNSTSTOFFE	112 301	119 926	115 789	116 051	3,8
PAPIER-UND DRUCKMASCHINEN	22 820	17 149	24 652	88 124	2,9
TEXTILFERTIGERZEUGNISSE	62 185	78 848	82 305	87 480	2,9
PAPIER UND PAPIERWAREN BUECHER	67 103	77 839	73 438	81 899	2,7
SONSTIGE CHEMISCHE ENDERZEUGN	64 758	71 994	84 897	79 589	2,6
PHARMAZEUTISCHE ERZEUGNISSE	51 231	60 466	61 273	70 404	2,3
TEXTILGESPINSTE	57 258	78 939	65 511	68 278	2,2
UHREN FEINMECHAN U OPT ERZEUGN	62 347	59 741	60 961	63 361	2,1
PUMPEN DRUCKLUFTMASCHINEN	47 194	50 669	53 310	59 526	2,0
SONSTIGE EISENWAREN	43 980	43 828	44 702	56 513	1,9
TEXTIL LEDERINDUSTRIEMASCHINEN	33 834	27 984	37 107	49 091	1,6
KRAFTMASCHINEN	10 068	4 633	5 653	46 029	1,5
WAREN AUS KUNSTSTOFFEN	37 949	41 914	47 331	45 313	1,5
ZUCKER	14 670	29 364	30 652	40 441	1,3
FOERDERMITTEL	25 348	27 486	41 491	38 889	1,3
NE-METALL-VORERZEUGNISSE	49 775	48 375	40 531	38 728	1,3
SONST WAREN A UNEDLEN METALLEN	24 262	32 127	32 075	36 017	1,2
GETREIDE REIS MUELLEREIERZ	19 020	6 171	10 655	34 859	1,1
BLECH AUS EISEN	39 355	40 790	42 912	34 388	1,1
WERKZEUGMASCHINEN WALZWERKSANL	31 621	19 089	27 860	30 981	1,0
SONST FARBSTOFFE FARBEN LACKE	29 226	28 893	25 603	28 922	1,0

EINFUHR UND AUSFUHR SPEZIALHANDEL NACH URSPRUNGS- UND BESTIMMUNGSLAENDERN

WARENBENENNUNG	1988	1989	1990	1991	
	1 000 DM				VH
BUEROMASCHINEN	26 048	20 102	18 219	25 295	0,8
TEERFARBSTOFFE	18 515	20 375	21 915	24 221	0,8
PHOTOCHEMISCHE ERZEUGNISSE	15 130	19 138	19 931	21 751	0,7
ERZEUG A STEIN TON PORZ	14 024	18 482	19 699	20 256	0,7
KAUTSCHUKWAREN	16 337	15 730	15 591	20 074	0,7
NAHRUNGSMITTELINDUSTRIEMASCHIN	19 394	17 726	20 823	18 711	0,6
STAB-UND FORMEISEN	13 769	20 127	22 349	18 180	0,6
GLASERZEUGNISSE	22 759	16 749	15 251	16 623	0,5
WERKZEUGE LANDWIRTSCH GERAETE	18 119	16 835	18 023	16 337	0,5
SONSTIGE CHEM HALBWAREN	15 713	13 539	21 315	15 615	0,5
WAREN A KUPFER U KUPFERLEGIER	18 564	16 133	14 007	15 451	0,5
EDELSTEINE SCHMUCKSTEINE	19 740	13 075	11 059	13 123	0,4
MINERALISCHE BAUSTOFFE	2 501	4 473	2 579	11 974	0,4
HOLZWAREN	6 408	9 517	9 451	10 415	0,3
EDELMETALLERZEUGNISSE	9 566	12 566	10 680	8 713	0,3
LEDER PELZE UND WAREN DARAUS	5 898	6 177	6 643	7 432	0,2
DESTILLERZ A MINERALOEL U TEER	4 891	5 127	6 362	7 025	0,2
SONSTIGE TEXTILROHSTOFFE	6 332	9 648	3 996	6 251	0,2
ROHKAKAO KAKAOERZEUGNISSE	6 673	6 826	5 893	6 001	0,2
LANDMASCHINEN U ACKERSCHLEPPER	9 448	7 405	6 990	5 925	0,2
DRAHT AUS EISEN	3 559	5 876	5 449	5 516	0,2
FURNIERE SPERRHOLZ UND DGL	3 585	3 824	3 870	5 441	0,2
DEXTRINE GELATINE UND LEIME	4 241	4 170	4 531	5 230	0,2
KAFFEE	3 170	5 360	5 230	5 212	0,2
KAUTSCHUK BEARBEITET	3 047	3 144	3 644	4 614	0,2
STAHLROEHREN	2 523	3 791	4 350	4 399	0,1
FETTSAEUREN PARAFFIN VASELIN	5 210	4 738	4 831	4 098	0,1
MUSIKINSTRUMENTE KINDERSPIELZ	4 976	4 033	3 855	3 456	0,1
MESSERSCHMIEDEWAREN	3 171	2 996	2 860	3 277	0,1
OBST SUEDFR GEM U OBSTKONS	4 002	2 689	4 175	2 624	0,1
FISCHE UND FISCHZUBEREITUNGEN	3 101	1 919	2 154	2 518	0,1
NAHRUNGSFETTE OELFRUECHTE ERN	5 362	3 717	1 839	2 408	0,1
GUSSROEHREN SCHMIEDBARER GUSS	2 165	2 146	2 618	2 305	0,1
EISENBAHNOBERBAUMATERIAL	378	185	226	2 114	0,1
EISENHALBWAREN	1 944	7 218	6 451	2 049	0,1
PFLANZL U SONST ROHST CHEM IND	1 553	1 370	1 746	2 024	0,1
SONSTIGE NE-METALLE	1 200	2 437	4 066	1 941	0,1
GEMUESE HUELSENFR Z E KART	1 542	2 268	1 956	1 873	0,1
WOLLE UND TIERHAARE REISSWOLLE	2 786	1 145	1 105	1 645	0,1
BAU UND NUTZ HOLZ SCHNITTHOLZ	723	1 035	652	1 343	
GLASMASSE ROHGLAS	2 072	3 691	3 081	1 333	
FUTTERMITTEL (OHNE GETREIDE)	4 884	8 366	4 952	1 267	
ROHGUMMEN SCHELLACK BALSAME	668	1 017	967	1 079	
ALUMINIUM ROH AUCH LEGIERT	2 165	1 661	1 780	906	
ALKOHOLISCHE GETRAENKE	531	961	939	654	
HOLZMASSE ZELLSTOFFE	410	591	502	555	
KUPFER ROH AUCH LEGIERT	1 477	1 466	1 055	473	
SPEISE U INDUST SALZ KALIROHS	140	272	325	472	
SONST TECHN OELE UND FETTE	397	619	651	466	
JORDANIEN					
E I N F U H R	38 134	31 302	43 075	38 384	100,0
KRAFTFAHRZEUGE	1 235	12 131	23 399	14 102	36,7
KUPFER ROH AUCH LEGIERT	1 677	4 566	2 214	12 321	32,1
FAHRZEUGE(OHNE KRAFTFAHRZEUGE)	1 729	523	841	3 461	9,0
GEMUESE HUELSENFR Z E KART	214	183	769	864	2,3
ALUMINIUM ROH AUCH LEGIERT	1 414	1 171	716	838	2,2
SONSTIGE EISENWAREN	4	59	235	819	2,1
ELEKTROTECHNISCHE ERZEUGNISSE	727	1 082	1 256	662	1,7
TEXTILFERTIGERZEUGNISSE	806	895	1 215	637	1,7
SONSTIGE ERZE UND METALLASCHEN	21	148	900	473	1,2
A U S F U H R	311 089	310 071	245 427	286 536	100,0
KRAFTFAHRZEUGE	79 816	97 245	59 447	49 018	17,1

EINFUHR UND AUSFUHR SPEZIALHANDEL NACH URSPRUNGS- UND BESTIMMUNGSLAENDERN

WARENBENENNUNG	1988	1989	1990	1991	
	1 000 DM				VH
LEB TIERE FLEISCH FLEISCHWAREN	4 105	7 394	7 100	24 636	8,6
SONSTIGE MASCHINEN	24 865	32 665	18 081	21 972	7,7
ELEKTROTECHNISCHE ERZEUGNISSE	24 254	18 011	16 191	16 471	5,7
TEXTILFERTIGERZEUGNISSE	5 291	5 354	4 698	12 373	4,3
PAPIER UND PAPIERWAREN BUECHER	7 165	8 677	9 547	11 992	4,2
PHARMAZEUTISCHE ERZEUGNISSE	13 651	12 698	10 695	11 395	4,0
UHREN FEINMECHAN U OPT ERZEUGN	16 427	4 747	3 699	9 776	3,4
SONSTIGE CHEMISCHE ENDERZEUGN	11 487	9 244	8 702	8 597	3,0
KUNSTSTOFFE	11 294	6 895	6 902	8 093	2,8
PUMPEN DRUCKLUFTMASCHINEN	8 679	6 443	4 988	7 703	2,7
SONST CHEMISCHE VORERZEUGNISSE	9 716	6 928	6 510	7 280	2,5
ZUCKER	808	2 454	6 619	7 148	2,5
TEXTILGESPINSTE	405	1 415	2 207	6 444	2,2
KAUSCHUKWAREN	6 775	6 953	4 046	6 123	2,1
GETREIDE REIS MUELLEREIERZ	190	1 037	3 322	5 864	2,0
BLECH AUS EISEN	4 974	3 995	2 560	4 433	1,5
PAPIER-UND DRUCKMASCHINEN	1 587	400	1 722	3 892	1,4
FAHRZEUGE(OHNE KRAFTFAHRZEUGE)	2 921	15 229	11 237	3 330	1,2
SONSTIGE TEXTILROHSTOFFE	2 895	3 479	4 472	3 316	1,2
SONST WAREN A UNEDLEN METALLEN	2 903	2 889	1 565	2 727	1,0
SONSTIGE EISENWAREN	7 076	4 627	3 187	2 578	0,9
SONST FARBSTOFFE FARBEN LACKE	2 109	3 566	1 265	2 226	0,8
STAB-UND FORMEISEN	690	1 141	1 710	2 176	0,8
FOERDERMITTEL	2 527	3 048	2 791	1 980	0,7
NAHRUNGSMITTELINDUSTRIEMASCHIN	2 955	913	1 225	1 959	0,7
MINERALISCHE BAUSTOFFE	1 421	1 118	2 278	1 941	0,7
TEXTIL LEDERINDUSTRIEMASCHINEN	5 240	5 241	4 046	1 829	0,6
WAREN AUS KUNSTSTOFFEN	2 957	1 801	1 976	1 739	0,6
GLASERZEUGNISSE	1 101	1 218	1 466	1 732	0,6
PHOTOCHEMISCHE ERZEUGNISSE	2 981	2 165	1 514	1 713	0,6
SONSTIGE CHEM HALBWAREN	879	1 588	1 451	1 697	0,6
KAUSCHUK BEARBEITET	942	660	777	1 570	0,5
WERKZEUGE LANDWIRTSCH GERAETE	1 858	1 972	1 661	1 569	0,5
NAHRUNGSFETTE OELFRUECHTE ERN	294	520	502	1 475	0,5
DEXTRINE GELATINE UND LEIME	727	689	941	1 274	0,4
NE-METALL-VORERZEUGNISSE	648	767	819	1 228	0,4
ERZEUG A STEIN TON PORZ	2 182	769	897	1 146	0,4
DESTILLERZ A MINERALOEL U TEER	4 254	901	487	975	0,3
KAESE	1 664	810	569	949	0,3
BUEROMASCHINEN	1 425	680	804	919	0,3
FISCHE UND FISCHZUBEREITUNGEN	48	35	17	786	0,3
FETTSAEUREN PARAFFIN VASELIN	1 874	456	724	770	0,3
WERKZEUGMASCHINEN WALZWERKSANL	864	1 226	1 561	734	0,3
TEERFARBSTOFFE	669	387	324	672	0,2
DRAHT AUS EISEN	495	716	386	648	0,2
STICKSTOFF A N G DUENGEMITTEL	699	747	175	611	0,2
LANDMASCHINEN U ACKERSCHLEPPER	857	1 006	701	555	0,2
HOLZWAREN	2 276	821	510	553	0,2
FURNIERE SPERRHOLZ UND DGL	503	156	99	471	0,2
KRAFTMASCHINEN	1 394	2 633	2 432	388	0,1
MESSERSCHMIEDEWAREN	584	137	191	328	0,1
SAUD ARABIEN					
E I N F U H R	1 164 236	1 508 760	1 873 644	2 071 489	100,0
ERDOEL ROH	953 694	1 236 700	1 549 961	1 786 846	86,3
DESTILLERZ A MINERALOEL U TEER	8 538	28 938	108 383	108 829	5,3
KUNSTSTOFFE	110 814	112 868	109 682	93 696	4,5
SONST CHEMISCHE VORERZEUGNISSE	26 461	25 926	21 727	14 755	0,7
SONSTIGE ERZE UND METALLASCHEN	69	23 430	8 091	10 574	0,5
ELEKTROTECHNISCHE ERZEUGNISSE	5 053	6 465	11 280	8 817	0,4
KRAFTFAHRZEUGE	1 440	4 567	3 647	5 078	0,2
KUPFER ROH AUCH LEGIERT	9 997	17 461	6 302	4 782	0,2
SONSTIGE MASCHINEN	3 198	3 541	1 384	4 178	0,2
ALUMINIUM ROH AUCH LEGIERT	6 251	6 799	2 441	3 148	0,2
FAHRZEUGE(OHNE KRAFTFAHRZEUGE)	8 488	2 024	634	1 976	0,1

EINFUHR UND AUSFUHR SPEZIALHANDEL NACH URSPRUNGS- UND BESTIMMUNGSLAENDERN

WARENBENENNUNG	1988	1989	1990	1991	VH
		1 000 DM			
NE-METALL-VORERZEUGNISSE	1 669	246	4 573	1 785	0,1
DAERME	748	1 077	1 511	1 604	0,1
PAPIER UND PAPIERWAREN BUECHER	347	214	2 326	1 137	0,1
SONSTIGE CHEM HALBWAREN	2 828	679	1 821	926	
PUMPEN DRUCKLUFTMASCHINEN	450	5 060	1 219	617	
UHREN FEINMECHAN U OPT ERZEUGN	522	534	512	405	
A U S F U H R	2 684 502	2 807 783	2 671 732	4 022 148	100,0
KRAFTFAHRZEUGE	534 592	468 298	448 206	858 920	21,4
ELEKTROTECHNISCHE ERZEUGNISSE	333 164	392 110	334 101	428 169	10,6
SONSTIGE MASCHINEN	178 143	169 614	210 257	273 164	6,8
GETREIDE REIS MUELLEREIERZ	85 427	105 435	28 507	213 431	5,3
SONSTIGE EISENWAREN	71 011	87 127	107 693	197 323	4,9
SONSTIGE CHEMISCHE ENDERZEUGN	99 000	103 430	127 692	135 293	3,4
PHARMAZEUTISCHE ERZEUGNISSE	128 353	91 761	101 086	105 733	2,6
PUMPEN DRUCKLUFTMASCHINEN	57 542	80 093	61 061	100 839	2,5
UHREN FEINMECHAN U OPT ERZEUGN	85 929	69 070	88 285	92 973	2,3
SONST CHEMISCHE VORERZEUGNISSE	53 393	57 876	69 517	70 497	1,8
KUNSTSTOFFE	56 565	56 651	57 492	69 798	1,7
MINERALISCHE BAUSTOFFE	24 954	21 603	16 898	63 326	1,6
EISENHALBWAREN	53 092	16 343	25 100	59 175	1,5
NE-METALL-VORERZEUGNISSE	89 025	112 893	66 276	56 279	1,4
PAPIER UND PAPIERWAREN BUECHER	41 736	45 749	33 632	56 141	1,4
WAREN AUS KUNSTSTOFFEN	41 078	40 573	43 996	51 536	1,3
TEXTILFERTIGERZEUGNISSE	36 587	40 684	45 389	50 561	1,3
FOERDERMITTEL	32 075	36 731	44 176	49 475	1,2
BLECH AUS EISEN	55 330	31 602	20 586	41 705	1,0
KRAFTMASCHINEN	18 943	41 767	42 238	41 628	1,0
FAHRZEUGE(OHNE KRAFTFAHRZEUGE)	38 490	18 335	10 747	39 518	1,0
NAHRUNGSMITTELINDUSTRIEMASCHIN	23 459	7 891	11 223	35 212	0,9
KAUTSCHUKWAREN	20 761	22 059	28 207	34 131	0,8
SONST WAREN A UNEDLEN METALLEN	32 255	30 137	26 534	29 337	0,7
PAPIER-UND DRUCKMASCHINEN	13 391	23 033	17 860	27 724	0,7
STAHLROEHREN	6 064	11 962	14 285	24 373	0,6
LANDMASCHINEN U ACKERSCHLEPPER	30 034	27 530	60 619	24 036	0,6
HOLZWAREN	20 452	15 538	14 887	20 135	0,5
KAESE	15 146	14 510	12 627	19 879	0,5
WERKZEUGE LANDWIRTSCH GERAETE	14 053	16 622	15 689	18 863	0,5
STAB-UND FORMEISEN	5 372	12 443	10 575	18 230	0,5
SONST FARBSTOFFE FARBEN LACKE	21 119	20 946	14 241	16 123	0,4
KAUTSCHUK BEARBEITET	3 702	7 465	9 218	15 370	0,4
BUEROMASCHINEN	14 020	12 711	21 507	15 185	0,4
ERZEUG A STEIN TON PORZ	12 385	14 808	14 501	14 956	0,4
GLASERZEUGNISSE	18 210	16 688	14 655	13 611	0,3
WERKZEUGMASCHINEN WALZWERKSANL	18 408	23 750	27 125	12 809	0,3
LEB TIERE FLEISCH FLEISCHWAREN	20 492	25 160	11 923	12 013	0,3
TEXTIL LEDERINDUSTRIEMASCHINEN	2 842	4 088	6 860	11 917	0,3
PHOTOCHEMISCHE ERZEUGNISSE	9 977	9 008	6 951	10 086	0,3
SONSTIGE CHEM HALBWAREN	10 094	9 404	11 849	9 572	0,2
ROHTABAK UND TABAKERZEUGNISSE	14 659	15 334	8 928	9 451	0,2
DEXTRINE GELATINE UND LEIME	9 106	7 880	7 132	8 400	0,2
ZUCKER	19 575	10 857	15 491	7 610	0,2
WAREN A KUPFER U KUPFERLEGIER	8 275	10 673	6 520	6 716	0,2
LEDER PELZE UND WAREN DARAUS	5 012	4 485	4 409	6 447	0,2
HONIG	5 846	4 372	5 404	6 317	0,2
EDELMETALLERZEUGNISSE	6 193	7 465	4 844	6 001	0,1
STICKSTOFF A N G DUENGEMITTEL	889	2 967	2 875	5 912	0,1
MESSERSCHMIEDEWAREN	8 475	3 214	4 481	5 527	0,1
SONST TECHN OELE UND FETTE	3 527	4 359	5 232	5 365	0,1
DESTILLERZ A MINERALOEL U TEER	2 151	2 653	4 788	4 432	0,1
TEXTILGESPINSTE	3 938	3 391	4 432	4 330	0,1
FURNIERE SPERRHOLZ UND DGL	4 553	4 077	4 247	3 605	0,1
OBST SUEDFR GEM U OBSTKONS	2 022	1 737	1 934	2 604	0,1
EIER EIWEISS EIGELB	509	767	438	2 526	0,1
ROHKAKAO KAKAOERZEUGNISSE	1 732	1 978	1 913	2 327	0,1
NAHRUNGSFETTE OELFRUECHTE ERN	6 917	3 872	4 651	2 267	0,1

EINFUHR UND AUSFUHR SPEZIALHANDEL NACH URSPRUNGS- UND BESTIMMUNGSLAENDERN

WARENBENENNUNG	1988	1989	1990	1991	
		1 000 DM			VH
KAFFEE	2 559	1 941	1 628	2 247	0,1
TEERFARBSTOFFE	1 365	1 160	1 551	2 054	0,1
AUFBEREITETE KALIDUENGEMITTEL	4 265	87	1 096	1 971	
GUSSROEHREN SCHMIEDBARER GUSS	8 042	4 348	3 638	1 889	
SONSTIGE NE-METALLE	1 911	1 183	1 655	1 444	
KOEHLEN EINSCHL PRESSK KOKS	482	486	-	1 394	
FETTSAEUREN PARAFFIN VASELIN	1 013	826	1 113	1 278	
SONSTIGE TEXTILROHSTOFFE	634	1 286	677	1 259	
ALKOHOLISCHE GETRAENKE	270	277	549	1 250	
DRAHT AUS EISEN	1 335	1 203	1 101	1 004	
EISENBAHNOBERBAUMATERIAL	116	203	149	878	
FUTTERMITTEL (OHNE GETREIDE)	926	4 068	779	791	
MUSIKINSTRUMENTE KINDERSPIELZ	1 026	1 507	1 072	713	
EDELSTEINE SCHMUCKSTEINE	722	1 287	1 299	550	
ALUMINIUM ROH AUCH LEGIERT	201	21	36	338	
FISCHE UND FISCHZUBEREITUNGEN	396	226	288	326	
KUWAIT					
E I N F U H R	170 070	297 940	182 844	7 413	100,0
KRAFTFAHRZEUGE	1 576	358	1 243	734	9,9
ELEKTROTECHNISCHE ERZEUGNISSE	1 787	4 455	1 349	419	5,7
A U S F U H R	706 425	860 370	552 144	452 865	100,0
KRAFTFAHRZEUGE	157 861	213 751	112 492	218 271	48,2
ELEKTROTECHNISCHE ERZEUGNISSE	85 292	107 830	68 895	64 850	14,3
SONSTIGE MASCHINEN	35 606	41 650	23 066	14 551	3,2
STAHLROEHREN	12 254	19 328	39 812	12 428	2,7
UHREN FEINMECHAN U OPT ERZEUGN	15 788	19 966	11 865	11 602	2,6
TEXTILFERTIGERZEUGNISSE	20 573	28 952	21 700	10 619	2,3
PUMPEN DRUCKLUFTMASCHINEN	15 412	17 118	11 328	10 108	2,2
SONSTIGE EISENWAREN	29 761	25 843	12 389	9 482	2,1
BUEROMASCHINEN	5 232	6 104	4 308	9 198	2,0
SONSTIGE CHEMISCHE ENDERZEUGN	23 494	23 975	20 179	9 065	2,0
PHARMAZEUTISCHE ERZEUGNISSE	20 037	18 523	10 358	9 019	2,0
PAPIER-UND DRUCKMASCHINEN	4 861	19 246	4 847	7 071	1,6
NAHRUNGSMITTELINDUSTRIEMASCHIN	1 709	2 801	1 969	5 101	1,1
ZUCKER	15 323	25 020	24 434	4 106	0,9
WERKZEUGMASCHINEN WALZWERKSANL	3 397	3 232	1 431	3 893	0,9
PAPIER UND PAPIERWAREN BUECHER	11 581	11 968	7 338	3 747	0,8
WAREN AUS KUNSTSTOFFEN	10 045	11 476	8 004	3 493	0,8
HOLZWAREN	6 309	4 466	3 577	3 490	0,8
KUNSTSTOFFE	15 568	8 553	7 221	3 463	0,8
FAHRZEUGE(OHNE KRAFTFAHRZEUGE)	13 729	18 347	6 201	2 859	0,6
WERKZEUGE LANDWIRTSCH GERAETE	3 350	4 044	2 716	2 249	0,5
SONST CHEMISCHE VORERZEUGNISSE	14 644	12 616	7 981	1 802	0,4
SONST WAREN A UNEDLEN METALLEN	7 930	7 800	6 001	1 644	0,4
PHOTOCHEMISCHE ERZEUGNISSE	5 288	5 203	3 601	1 637	0,4
KAESE	9 975	9 396	6 112	1 615	0,4
SONST FARBSTOFFE FARBEN LACKE	3 868	5 401	3 118	1 604	0,4
LEB TIERE FLEISCH FLEISCHWAREN	6 070	10 587	7 939	1 458	0,3
ERZEUG A STEIN TON PORZ	5 237	5 496	23 189	1 295	0,3
GLASERZEUGNISSE	1 803	2 941	1 849	1 100	0,2
KRAFTMASCHINEN	6 827	12 037	5 091	981	0,2
FOERDERMITTEL	5 016	5 767	3 379	918	0,2
DESTILLERZ A MINERALOEL U TEER	1 274	2 106	1 642	888	0,2
KAUTSCHUKWAREN	6 522	7 064	3 584	861	0,2
ROHKAKAO KAKAOERZEUGNISSE	1 433	720	576	838	0,2
EDELMETALLERZEUGNISSE	1 661	1 185	797	661	0,1
LEDER PELZE UND WAREN DARAUS	2 920	3 517	1 445	540	0,1
DEXTRINE GELATINE UND LEIME	2 306	1 914	1 266	436	0,1
NE-METALL-VORERZEUGNISSE	2 216	4 746	2 603	395	0,1
TEXTIL LEDERINDUSTRIEMASCHINEN	317	226	174	371	0,1
HONIG	609	691	372	360	0,1
MESSERSCHMIEDEWAREN	2 288	1 942	964	359	0,1

EINFUHR UND AUSFUHR SPEZIALHANDEL NACH URSPRUNGS- UND BESTIMMUNGSLAENDERN

WARENBENENNUNG	1988	1989	1990	1991	
		1 000 DM			VH
MUSIKINSTRUMENTE KINDERSPIELZ	1 443	1 210	743	332	0,1
BAHRAIN					
E I N F U H R	26 524	16 767	12 631	24 174	100,0
NE-METALL-VORERZEUGNISSE	9 163	4 700	7 092	16 125	66,7
ALUMINIUM ROH AUCH LEGIERT	6 059	5 913	1 944	2 180	9,0
TEXTILFERTIGERZEUGNISSE	222	38	268	1 425	5,9
KRAFTMASCHINEN	1 065	576	9	625	2,6
ELEKTROTECHNISCHE ERZEUGNISSE	396	310	219	466	1,9
A U S F U H R	154 889	291 580	178 693	243 033	100,0
SONSTIGE MASCHINEN	6 181	7 321	9 512	50 319	20,7
ELEKTROTECHNISCHE ERZEUGNISSE	23 778	21 104	15 394	48 727	20,0
KRAFTFAHRZEUGE	32 961	40 581	37 482	38 277	15,7
SONSTIGE CHEMISCHE ENDERZEUGN	6 285	6 789	6 132	6 816	2,8
KAUTSCHUKWAREN	1 545	5 457	4 691	6 615	2,7
UHREN FEINMECHAN U OPT ERZEUGN	12 449	5 698	9 274	6 203	2,6
FOERDERMITTEL	2 019	3 266	1 410	6 180	2,5
STAHLROEHREN	230	7 197	5 330	4 795	2,0
PAPIER UND PAPIERWAREN BUECHER	3 106	3 542	2 421	4 566	1,9
ZUCKER	13	6 248	12 877	4 508	1,9
PUMPEN DRUCKLUFTMASCHINEN	3 479	3 722	6 130	4 297	1,8
SONSTIGE EISENWAREN	6 968	8 781	4 384	3 856	1,6
TEXTILFERTIGERZEUGNISSE	2 975	4 045	4 058	3 686	1,5
BUEROMASCHINEN	1 967	1 267	1 301	3 407	1,4
KUNSTSTOFFE	2 210	2 590	1 323	2 990	1,2
PHARMAZEUTISCHE ERZEUGNISSE	2 417	3 133	3 308	2 989	1,2
STAB-UND FORMEISEN	606	1 064	1 220	2 668	1,1
BLECH AUS EISEN	2 347	4 465	4 345	2 498	1,0
WAREN AUS KUNSTSTOFFEN	1 759	2 970	1 984	2 195	0,9
SONST CHEMISCHE VORERZEUGNISSE	2 866	2 236	2 000	2 171	0,9
KAESE	2 426	2 441	1 946	1 893	0,8
DESTILLERZ A MINERALOEL U TEER	5 439	4 761	1 725	1 584	0,7
SONST WAREN A UNEDLEN METALLEN	1 418	1 483	1 402	1 562	0,6
EDELMETALLERZEUGNISSE	1 496	1 462	881	1 391	0,6
KRAFTMASCHINEN	1 981	4 268	5 922	1 377	0,6
NE-METALL-VORERZEUGNISSE	1 636	8 930	1 785	1 303	0,5
FAHRZEUGE(OHNE KRAFTFAHRZEUGE)	2 282	2 809	1 905	1 129	0,5
PAPIER-UND DRUCKMASCHINEN	263	2 028	1 393	1 094	0,5
HOLZWAREN	1 581	1 366	911	1 091	0,4
ERZEUG A STEIN TON PORZ	872	734	532	1 051	0,4
SONSTIGE CHEM HALBWAREN	1 084	1 009	1 471	933	0,4
WERKZEUGMASCHINEN WALZWERKSANL	752	807	886	914	0,4
WERKZEUGE LANDWIRTSCH GERAETE	944	1 108	1 056	912	0,4
ROHTABAK UND TABAKERZEUGNISSE	357	556	532	898	0,4
NAHRUNGSMITTELINDUSTRIEMASCHIN	678	886	448	792	0,3
TEXTIL LEDERINDUSTRIEMASCHINEN	28	59	1 881	738	0,3
GLASERZEUGNISSE	550	714	385	697	0,3
SONST FARBSTOFFE FARBEN LACKE	789	773	538	675	0,3
LEB TIERE FLEISCH FLEISCHWAREN	349	356	483	507	0,2
MINERALISCHE BAUSTOFFE	3 931	418	1 535	499	0,2
PHOTOCHEMISCHE ERZEUGNISSE	802	578	893	488	0,2
ALKOHOLISCHE GETRAENKE	672	608	405	427	0,2
LEDER PELZE UND WAREN DARAUS	651	508	483	423	0,2
DEXTRINE GELATINE UND LEIME	224	332	326	371	0,2
KATAR					
E I N F U H R	14 846	35 575	59 868	25 237	100,0
ERDOEL ROH	5 825	28 862	31 916	21 177	83,9
PUMPEN DRUCKLUFTMASCHINEN	2 459	691	982	1 138	4,5
PHOTOCHEMISCHE ERZEUGNISSE	-	-	243	329	1,3
A U S F U H R	184 392	165 341	145 186	270 018	100,0

EINFUHR UND AUSFUHR SPEZIALHANDEL NACH URSPRUNGS- UND BESTIMMUNGSLAENDERN

WARENBENENNUNG	1988	1989	1990	1991	
		1 000 DM			VH
SONSTIGE MASCHINEN	4 834	4 424	4 135	86 830	32,2
KRAFTFAHRZEUGE	72 395	62 815	50 747	64 900	24,0
ELEKTROTECHNISCHE ERZEUGNISSE	9 701	13 036	12 689	36 156	13,4
UHREN FEINMECHAN U OPT ERZEUGN	16 742	14 058	16 717	17 141	6,3
PUMPEN DRUCKLUFTMASCHINEN	4 266	7 393	5 328	7 053	2,6
MINERALISCHE BAUSTOFFE	2 678	3 489	1 914	5 301	2,0
SONSTIGE EISENWAREN	2 491	6 302	2 967	4 879	1,8
KRAFTMASCHINEN	16 200	7 434	12 870	4 750	1,8
SONST CHEMISCHE VORERZEUGNISSE	3 382	3 440	3 751	4 746	1,8
SONSTIGE CHEMISCHE ENDERZEUGN	3 323	3 579	3 351	4 305	1,6
PHARMAZEUTISCHE ERZEUGNISSE	3 042	3 108	2 261	2 976	1,1
EDELMETALLERZEUGNISSE	2 610	1 061	1 268	2 812	1,0
TEXTILFERTIGERZEUGNISSE	2 194	2 340	2 129	2 662	1,0
NAHRUNGSMITTELINDUSTRIEMASCHIN	141	68	2 515	1 726	0,6
WAREN AUS KUNSTSTOFFEN	1 677	1 793	1 922	1 601	0,6
GLASERZEUGNISSE	294	447	492	1 358	0,5
KUNSTSTOFFE	1 379	1 430	982	1 338	0,5
SONSTIGE CHEM HALBWAREN	453	1 592	446	1 203	0,4
PAPIER UND PAPIERWAREN BUECHER	1 566	773	1 010	1 202	0,4
GUSSROEHREN SCHMIEDBARER GUSS	536	1 366	113	1 068	0,4
LEB TIERE FLEISCH FLEISCHWAREN	549	1 067	637	977	0,4
ERZEUG A STEIN TON PORZ	1 509	1 084	831	970	0,4
PAPIER-UND DRUCKMASCHINEN	2 632	97	169	967	0,4
WERKZEUGE LANDWIRTSCH GERAETE	778	1 291	1 072	960	0,4
SONST WAREN A UNEDLEN METALLEN	1 527	803	756	891	0,3
BUEROMASCHINEN	778	735	1 489	827	0,3
BLECH AUS EISEN	778	1 786	155	816	0,3
EISENHALBWAREN	-	-	-	594	0,2
KAUTSCHUKWAREN	1 078	971	1 323	576	0,2
NE-METALL-VORERZEUGNISSE	15	1 838	339	541	0,2
LEDER PELZE UND WAREN DARAUS	349	361	345	486	0,2
HOLZWAREN	628	612	617	435	0,2
FOERDERMITTEL	495	589	113	410	0,2
LANDMASCHINEN U ACKERSCHLEPPER	317	353	190	397	0,1
ZUCKER	986	114	453	358	0,1
ARAB EMIRATE					
E I N F U H R	152 708	378 687	323 255	323 659	100,0
TEXTILFERTIGERZEUGNISSE	3 598	18 516	68 695	142 391	44,0
ERDOEL ROH	63 147	252 866	176 112	127 024	39,2
DESTILLERZ A MINERALOEL U TEER	2	26 717	10 452	10 622	3,3
ELEKTROTECHNISCHE ERZEUGNISSE	2 362	3 134	5 035	2 339	0,7
LEDER PELZE UND WAREN DARAUS	227	590	135	2 268	0,7
DAERME	1 519	2 042	2 505	2 001	0,6
KRAFTFAHRZEUGE	728	953	1 813	1 767	0,5
EDELMETALLERZEUGNISSE	91	140	416	1 424	0,4
ALUMINIUM ROH AUCH LEGIERT	4 200	11 923	3 490	1 406	0,4
PHOTOCHEMISCHE ERZEUGNISSE	1 517	507	998	1 288	0,4
UHREN FEINMECHAN U OPT ERZEUGN	481	502	676	1 255	0,4
FAHRZEUGE(OHNE KRAFTFAHRZEUGE)	419	484	1 054	1 077	0,3
KAUTSCHUKWAREN	2 051	796	821	1 044	0,3
KUPFER ROH AUCH LEGIERT	3 954	4 812	6 650	867	0,3
KRAFTMASCHINEN	463	130	6 062	842	0,3
PUMPEN DRUCKLUFTMASCHINEN	213	1 080	2 410	782	0,2
SONSTIGE MASCHINEN	466	374	956	542	0,2
WERKZEUGMASCHINEN WALZWERKSANL	158	10	23	538	0,2
BUEROMASCHINEN	137	687	432	509	0,2
SONST CHEMISCHE VORERZEUGNISSE	-	29	-	403	0,1
A U S F U H R					
KRAFTFAHRZEUGE	234 756	322 400	329 682	358 051	20,9
SONSTIGE MASCHINEN	71 233	108 897	94 794	142 427	8,3
ELEKTROTECHNISCHE ERZEUGNISSE	183 274	120 157	133 597	139 433	8,1
ZUCKER	41 570	74 510	135 865	99 575	5,8

EINFUHR UND AUSFUHR SPEZIALHANDEL NACH URSPRUNGS- UND BESTIMMUNGSLAENDERN

WARENBENENNUNG	1988	1989	1990	1991	VH
	1 000 DM				
SONSTIGE EISENWAREN	53 366	41 464	39 619	69 293	4,0
KRAFTMASCHINEN	13 497	14 078	20 675	65 249	3,8
PUMPEN DRUCKLUFTMASCHINEN	23 278	25 259	27 441	41 077	2,4
UHREN FEINMECHAN U OPT ERZEUGN	25 256	30 781	25 719	40 941	2,4
SONSTIGE CHEMISCHE ENDERZEUGN	26 009	34 954	31 308	39 066	2,3
TEXTILFERTIGERZEUGNISSE	14 507	22 445	24 427	29 578	1,7
KUNSTSTOFFE	16 089	19 161	21 402	26 879	1,6
PHARMAZEUTISCHE ERZEUGNISSE	16 269	17 141	18 474	21 740	1,3
ROHTABAK UND TABAKERZEUGNISSE	2 260	4 305	7 827	19 284	1,1
WAREN AUS KUNSTSTOFFEN	11 393	17 189	11 762	16 533	1,0
ERZEUG A STEIN TON PORZ	8 236	6 709	8 281	16 277	0,9
STAHLROEHREN	9 365	18 280	18 378	16 183	0,9
FOERDERMITTEL	7 150	9 144	18 650	15 678	0,9
SONST CHEMISCHE VORERZEUGNISSE	9 283	13 478	11 775	15 126	0,9
KAUTSCHUKWAREN	11 262	12 154	13 692	14 239	0,8
WERKZEUGMASCHINEN WALZWERKSANL	3 031	1 968	3 545	14 028	0,8
BLECH AUS EISEN	11 107	8 022	15 321	12 862	0,8
MINERALISCHE BAUSTOFFE	3 886	5 123	6 574	12 671	0,7
SONST FARBSTOFFE FARBEN LACKE	5 085	6 936	9 528	12 539	0,7
SONST WAREN A UNEDLEN METALLEN	7 339	8 760	10 175	11 542	0,7
PAPIER-UND DRUCKMASCHINEN	7 706	8 714	19 420	11 350	0,7
PAPIER UND PAPIERWAREN BUECHER	7 791	10 198	10 287	10 742	0,6
FAHRZEUGE(OHNE KRAFTFAHRZEUGE)	21 646	29 678	54 108	9 882	0,6
WERKZEUGE LANDWIRTSCH GERAETE	5 696	7 045	6 586	8 099	0,5
EDELMETALLERZEUGNISSE	5 329	6 585	12 966	7 735	0,5
MESSERSCHMIEDWAREN	4 174	3 570	4 376	7 563	0,4
BUEROMASCHINEN	14 508	10 531	9 571	6 891	0,4
NE-METALL-VORERZEUGNISSE	6 868	7 493	5 570	6 593	0,4
PHOTOCHEMISCHE ERZEUGNISSE	8 954	11 597	11 446	6 119	0,4
GLASERZEUGNISSE	5 509	3 606	3 684	5 825	0,3
HOLZWAREN	2 952	3 150	4 186	5 003	0,3
LEDER PELZE UND WAREN DARAUS	3 871	2 087	2 823	4 334	0,3
LEB TIERE FLEISCH FLEISCHWAREN	3 622	8 253	6 686	4 250	0,2
DEXTRINE GELATINE UND LEIME	2 529	3 123	3 272	3 829	0,2
EISENHALBWAREN	1 947	836	4 078	3 627	0,2
SONSTIGE CHEM HALBWAREN	2 726	2 989	2 446	3 456	0,2
STAB-UND FORMEISEN	1 251	3 736	3 395	3 239	0,2
GUSSROEHREN SCHMIEDBARER GUSS	4 629	3 670	356	2 138	0,1
ALKOHOLISCHE GETRAENKE	1 739	2 276	1 936	2 075	0,1
TEXTIL LEDERINDUSTRIEMASCHINEN	2 044	1 829	859	2 007	0,1
WAREN A KUPFER U KUPFERLEGIER	1 345	1 163	1 864	1 965	0,1
NAHRUNGSMITTELINDUSTRIEMASCHIN	4 765	1 921	2 154	1 900	0,1
DESTILLERZ A MINERALOEL U TEER	1 168	1 097	1 048	1 729	0,1
KAESE	4 268	3 999	1 411	1 518	0,1
EIER EIWEISS EIGELB	647	90	548	1 346	0,1
KAUTSCHUK BEARBEITET	685	614	750	1 334	0,1
LANDMASCHINEN U ACKERSCHLEPPER	2 219	1 678	2 104	1 262	0,1
MUSIKINSTRUMENTE KINDERSPIELZ	1 352	1 516	1 221	943	0,1
ROHKAKAO KAKAOERZEUGNISSE	583	868	809	941	0,1
NAHRUNGSFETTE OELFRUECHTE ERN	1 258	11 637	451	895	0,1
OBST SUEDFR GEM U OBSTKONS	308	617	656	771	
EDELSTEINE SCHMUCKSTEINE	672	231	394	769	
FURNIERE SPERRHOLZ UND DGL	821	412	306	624	
FETTSAEUREN PARAFFIN VASELIN	142	414	515	525	
DRAHT AUS EISEN	325	453	724	515	
TEERFARBSTOFFE	535	1 085	836	512	
TEXTILGESPINSTE	421	743	243	483	
HONIG	582	547	570	467	
SONST TECHN OELE UND FETTE	1 119	846	508	429	
KAFFEE	507	491	298	412	
AUFBEREITETE KALIDUENGEMITTEL	259	109	214	336	
STICKSTOFF A N G DUENGEMITTEL	419	556	306	305	
OMAN					
E I N F U H R	13 293	5 101	26 262	12 709	100,0

EINFUHR UND AUSFUHR SPEZIALHANDEL NACH URSPRUNGS- UND BESTIMMUNGSLAENDERN

WARENBENENNUNG	1988	1989	1990	1991	
		1 000 DM			VH
TEXTILFERTIGERZEUGNISSE	-	252	841	8 952	70,4
FISCHE UND FISCHZUBEREITUNGEN	214	946	1 254	529	4,2
A U S F U H R	166 223	186 437	200 498	272 975	100,0
KRAFTFAHRZEUGE	45 742	57 968	55 461	88 319	32,4
PUMPEN DRUCKLUFTMASCHINEN	3 486	5 997	5 749	39 872	14,6
ELEKTROTECHNISCHE ERZEUGNISSE	26 351	28 280	21 862	29 250	10,7
SONSTIGE MASCHINEN	7 604	14 096	11 513	16 657	6,1
ZUCKER	6 217	7 517	11 859	9 012	3,3
UHREN FEINMECHAN U OPT ERZEUGN	3 635	8 210	5 002	6 737	2,5
PHARMAZEUTISCHE ERZEUGNISSE	4 413	3 908	4 488	6 620	2,4
SONSTIGE CHEMISCHE ENDERZEUGN	6 065	6 072	5 852	6 095	2,2
SONSTIGE EISENWAREN	8 994	6 694	24 342	4 421	1,6
KUNSTSTOFFE	4 824	3 157	2 566	4 073	1,5
SONST CHEMISCHE VORERZEUGNISSE	2 255	2 400	2 542	3 755	1,4
EDELMETALLERZEUGNISSE	453	522	470	2 803	1,0
PAPIER UND PAPIERWAREN BUECHER	2 508	1 881	1 827	2 661	1,0
HOLZWAREN	1 195	1 099	796	2 558	0,9
PAPIER-UND DRUCKMASCHINEN	1 524	366	588	2 436	0,9
BUEROMASCHINEN	1 513	1 542	2 214	2 012	0,7
TEXTILFERTIGERZEUGNISSE	939	1 222	1 252	1 581	0,6
WAREN AUS KUNSTSTOFFEN	1 270	1 664	1 277	1 319	0,5
SONSTIGE CHEM HALBWAREN	286	560	926	1 309	0,5
LEDER PELZE UND WAREN DARAUS	548	374	496	1 139	0,4
WERKZEUGE LANDWIRTSCH GERAETE	755	992	747	1 126	0,4
GUSSROEHREN SCHMIEDBARER GUSS	863	422	5 934	1 118	0,4
MINERALISCHE BAUSTOFFE	1 898	870	633	1 066	0,4
STAHLROEHREN	1 169	226	2 303	1 059	0,4
GLASERZEUGNISSE	792	1 032	919	919	0,3
FOERDERMITTEL	485	1 558	1 442	846	0,3
KAUTSCHUKWAREN	2 085	1 812	1 408	804	0,3
ALKOHOLISCHE GETRAENKE	219	355	471	768	0,3
KRAFTMASCHINEN	230	429	1 468	739	0,3
STAB-UND FORMEISEN	34	80	133	665	0,2
SONST FARBSTOFFE FARBEN LACKE	760	893	667	663	0,2
ROHTABAK UND TABAKERZEUGNISSE	396	343	365	655	0,2
FAHRZEUGE(OHNE KRAFTFAHRZEUGE)	494	394	507	653	0,2
SONST WAREN A UNEDLEN METALLEN	724	654	750	620	0,2
ERZEUG A STEIN TON PORZ	1 812	1 462	520	559	0,2
BLECH AUS EISEN	1 020	411	179	541	0,2
STICKSTOFF A N G DUENGEMITTEL	107	455	139	492	0,2
EIER EIWEISS EIGELB	498	70	21	449	0,2
PHOTOCHEMISCHE ERZEUGNISSE	450	535	571	423	0,2
TEERFARBSTOFFE	115	248	186	420	0,2
TEXTIL LEDERINDUSTRIEMASCHINEN	1 541	81	97	386	0,1
HOLZ ZU HOLZMASSE RUNDHOLZ	-	753	331	331	0,1
DEXTRINE GELATINE UND LEIME	346	333	495	311	0,1
LANDMASCHINEN U ACKERSCHLEPPER	374	377	614	301	0,1
JEMEN					
E I N F U H R	356 704	781 807	798 260	592 445	100,0
ERDOEL ROH	350 911	779 980	795 682	591 206	99,8
ROHGUMMEN SCHELLACK BALSAME	366	294	193	332	0,1
A U S F U H R	189 915	162 001	132 945	165 411	100,0
GETREIDE REIS MUELLEREIERZ	24 636	17 192	22 984	23 576	14,3
SONSTIGE MASCHINEN	10 725	18 105	8 089	16 646	10,1
ZUCKER	6 852	1 610	6 886	12 720	7,7
ELEKTROTECHNISCHE ERZEUGNISSE	20 451	14 744	8 150	8 902	5,4
PAPIER-UND DRUCKMASCHINEN	806	1 914	851	8 733	5,3
BLECH AUS EISEN	4 009	4 593	5 530	8 568	5,2
PAPIER UND PAPIERWAREN BUECHER	14 883	13 338	9 300	8 535	5,2
KRAFTFAHRZEUGE	14 787	14 016	9 764	7 792	4,7

EINFUHR UND AUSFUHR SPEZIALHANDEL NACH URSPRUNGS- UND BESTIMMUNGSLAENDERN

WARENBENENNUNG	1988	1989	1990	1991	
	1 000 DM				VH
SONST CHEMISCHE VORERZEUGNISSE	6 095	7 398	7 535	7 451	4,5
KUNSTSTOFFE	3 888	2 384	2 807	6 374	3,9
PHARMAZEUTISCHE ERZEUGNISSE	19 114	9 758	6 287	5 598	3,4
SONSTIGE CHEMISCHE ENDERZEUGN	3 871	3 297	6 660	5 364	3,2
FOERDERMITTEL	1 011	2 003	787	3 873	2,3
STAB-UND FORMEISEN	5 713	-	2 632	3 704	2,2
PUMPEN DRUCKLUFTMASCHINEN	5 544	3 188	2 192	3 213	1,9
NAHRUNGSMITTELINDUSTRIEMASCHIN	1 027	4 432	1 528	2 666	1,6
UHREN FEINMECHAN U OPT ERZEUGN	6 991	2 645	3 268	2 461	1,5
SONSTIGE CHEM HALBWAREN	1 174	1 457	1 244	2 137	1,3
SONSTIGE EISENWAREN	1 722	1 914	1 977	2 135	1,3
SONST FARBSTOFFE FARBEN LACKE	616	2 382	1 788	2 134	1,3
WAREN AUS KUNSTSTOFFEN	1 189	1 294	1 282	1 555	0,9
TEXTIL LEDERINDUSTRIEMASCHINEN	195	151	37	1 229	0,7
ALKOHOLISCHE GETRAENKE	906	874	918	1 049	0,6
MINERALISCHE BAUSTOFFE	1 359	549	1 384	972	0,6
HONIG	665	554	4	870	0,5
DEXTRINE GELATINE UND LEIME	1 432	726	778	828	0,5
TEXTILGESPINSTE	22	9	354	758	0,5
SONST WAREN A UNEDLEN METALLEN	1 919	1 918	989	743	0,4
KAUTSCHUKWAREN	728	286	470	661	0,4
SONST TECHN OELE UND FETTE	12	449	3	596	0,4
TEERFARBSTOFFE	1 596	981	976	574	0,3
FAHRZEUGE(OHNE KRAFTFAHRZEUGE)	4 816	117	2 542	555	0,3
TEXTILFERTIGERZEUGNISSE	1 225	1 099	407	546	0,3
NAHRUNGSFETTE OELFRUECHTE ERN	44	-	-	546	0,3
LANDMASCHINEN U ACKERSCHLEPPER	906	561	498	537	0,3
DESTILLERZ A MINERALOEL U TEER	759	485	652	477	0,3
WERKZEUGMASCHINEN WALZWERKSANL	1 069	1 330	2 521	450	0,3
PHOTOCHEMISCHE ERZEUGNISSE	201	590	185	368	0,2
NE-METALL-VORERZEUGNISSE	456	777	643	346	0,2
AFGHANISTAN					
E I N F U H R	55 491	51 389	42 444	42 117	100,0
TEXTILFERTIGERZEUGNISSE	39 478	39 045	34 109	32 149	76,3
DAERME	4 351	6 169	4 956	5 995	14,2
FELLE UND HAEUTE	7 818	2 279	1 071	1 793	4,3
WOLLE UND TIERHAARE REISSWOLLE	815	1 441	522	668	1,6
A U S F U H R	32 003	32 715	32 498	28 335	100,0
SONSTIGE CHEMISCHE ENDERZEUGN	3 130	1 951	3 849	4 303	15,2
KRAFTFAHRZEUGE	4 836	4 047	4 408	3 021	10,7
SONSTIGE TEXTILROHSTOFFE	1 518	1 216	1 467	2 208	7,8
ELEKTROTECHNISCHE ERZEUGNISSE	4 606	4 276	2 160	2 153	7,6
PAPIER UND PAPIERWAREN BUECHER	433	548	435	1 320	4,7
TEXTILGESPINSTE	389	-	170	1 141	4,0
KUNSTSTOFFE	1 100	488	813	1 140	4,0
ROHTABAK UND TABAKERZEUGNISSE	-	-	327	954	3,4
SONSTIGE MASCHINEN	1 234	1 106	398	838	3,0
PHARMAZEUTISCHE ERZEUGNISSE	3 377	2 372	1 595	834	2,9
GLASERZEUGNISSE	251	542	364	606	2,1
MESSERSCHMIEDEWAREN	12	-	-	567	2,0
TEXTILFERTIGERZEUGNISSE	351	434	264	538	1,9
SONST CHEMISCHE VORERZEUGNISSE	652	419	396	453	1,6
DESTILLERZ A MINERALOEL U TEER	994	1 543	60	377	1,3
KUPFER ROH AUCH LEGIERT	-	-	-	357	1,3
WAREN AUS KUNSTSTOFFEN	948	355	504	349	1,2
TEERFARBSTOFFE	868	191	262	342	1,2
PAPIER-UND DRUCKMASCHINEN	116	97	-	311	1,1
SONSTIGE EISENWAREN	1 033	370	509	302	1,1
KRAFTMASCHINEN	22	112	71	302	1,1
PAKISTAN					
E I N F U H R	583 414	597 127	740 966	920 204	100,0

EINFUHR UND AUSFUHR SPEZIALHANDEL NACH URSPRUNGS- UND BESTIMMUNGSLAENDERN

WARENBENENNUNG	1988	1989	1990	1991	
	1 000 DM				VH
TEXTILFERTIGERZEUGNISSE	324 219	351 594	407 285	585 455	63,6
LEDER PELZE UND WAREN DARAUS	102 722	118 915	190 105	216 261	23,5
UHREN FEINMECHAN U OPT ERZEUGN	10 530	10 736	13 544	19 496	2,1
TEXTILGESPINSTE	13 985	11 571	15 936	15 133	1,6
DAERME	8 884	10 166	13 034	14 155	1,5
FUTTERMITTEL (OHNE GETREIDE)	27 979	17 847	20 699	8 588	0,9
PFLANZL U SONST ROHST CHEM IND	14 547	5 425	5 474	6 025	0,7
BAUMWOLLE REISSBAUMWOLLE ABF	39 287	21 435	23 333	4 206	0,5
MESSERSCHMIEDEWAREN	1 264	1 818	1 863	3 703	0,4
SONSTIGE EISENWAREN	635	1 926	2 863	3 030	0,3
OBST SUEDFR GEM U OBSTKONS	192	456	1 204	2 325	0,3
FISCHE UND FISCHZUBEREITUNGEN	2 429	1 867	2 672	1 824	0,2
MUSIKINSTRUMENTE KINDERSPIELZ	842	1 087	1 183	1 137	0,1
ELEKTROTECHNISCHE ERZEUGNISSE	1 488	740	625	857	0,1
KAUTSCHUKWAREN	209	671	773	751	0,1
WAREN AUS KUNSTSTOFFEN	1 071	105	179	687	0,1
WERKZEUGE LANDWIRTSCH GERAETE	315	342	428	632	0,1
GEMUESE HUELSENFR Z E KART	227	578	344	604	0,1
KRAFTMASCHINEN	1 545	2 895	172	543	0,1
HOLZWAREN	274	303	400	493	0,1
WOLLE UND TIERHAARE REISSWOLLE	447	605	593	450	
ERZEUG A STEIN TON PORZ	226	125	98	343	
GLASERZEUGNISSE	54	37	21	323	
KOEHLEN EINSCHL PRESSK KOKS	-	-	1 297	304	
SONST WAREN A UNEDLEN METALLEN	179	185	174	301	
A U S F U H R	915 069	957 839	894 178	1 086 195	100,0
ELEKTROTECHNISCHE ERZEUGNISSE	132 377	190 481	216 559	295 385	27,2
TEXTIL LEDERINDUSTRIEMASCHINEN	80 050	100 575	121 083	128 473	11,8
SONSTIGE MASCHINEN	69 970	58 298	61 243	111 721	10,3
PHARMAZEUTISCHE ERZEUGNISSE	52 046	55 932	53 571	57 795	5,3
SONSTIGE CHEMISCHE ENDERZEUGN	57 481	45 673	46 421	48 686	4,5
SONST CHEMISCHE VORERZEUGNISSE	35 352	33 826	39 013	47 451	4,4
BLECH AUS EISEN	28 780	31 167	20 026	37 728	3,5
KUNSTSTOFFE	35 587	33 495	36 331	35 074	3,2
UHREN FEINMECHAN U OPT ERZEUGN	23 220	19 914	19 853	27 115	2,5
SONSTIGE EISENWAREN	73 365	77 548	9 260	21 132	1,9
TEERFARBSTOFFE	15 000	19 764	19 918	20 715	1,9
KRAFTMASCHINEN	17 848	17 584	13 144	19 897	1,8
PUMPEN DRUCKLUFTMASCHINEN	13 357	11 900	8 370	18 978	1,7
KRAFTFAHRZEUGE	45 021	48 185	19 342	15 395	1,4
EISENHALBWAREN	16 972	4 648	10 678	14 503	1,3
SONSTIGE TEXTILROHSTOFFE	5 376	9 752	10 960	11 785	1,1
WERKZEUGMASCHINEN WALZWERKSANL	19 030	23 208	16 596	11 679	1,1
PAPIER UND PAPIERWAREN BUECHER	15 255	12 878	9 538	11 018	1,0
STAB-UND FORMEISEN	9 201	9 694	6 604	9 709	0,9
PAPIER-UND DRUCKMASCHINEN	3 332	5 277	4 663	9 180	0,8
FOERDERMITTEL	6 524	4 428	5 261	9 072	0,8
FAHRZEUGE(OHNE KRAFTFAHRZEUGE)	3 234	4 544	5 830	8 266	0,8
TEXTILGESPINSTE	5 853	4 380	1 045	8 015	0,7
SONST WAREN A UNEDLEN METALLEN	9 488	10 702	9 107	7 894	0,7
MINERALISCHE BAUSTOFFE	9 211	5 551	6 698	6 790	0,6
ALUMINIUM ROH AUCH LEGIERT	3 219	5 173	5 257	6 254	0,6
EDELMETALLERZEUGNISSE	143	4 599	5 480	5 896	0,5
SONST FARBSTOFFE FARBEN LACKE	7 773	6 158	6 146	5 738	0,5
TEXTILFERTIGERZEUGNISSE	4 227	3 299	3 439	4 373	0,4
NE-METALL-VORERZEUGNISSE	10 359	11 290	5 597	4 347	0,4
ERZEUG A STEIN TON PORZ	2 261	2 027	3 254	3 909	0,4
PHOTOCHEMISCHE ERZEUGNISSE	8 959	4 335	6 038	3 806	0,4
SONSTIGE CHEM HALBWAREN	7 177	4 757	3 744	3 785	0,3
BUEROMASCHINEN	3 590	12 046	5 199	3 446	0,3
WAREN AUS KUNSTSTOFFEN	8 577	3 548	7 655	3 411	0,3
NAHRUNGSMITTELINDUSTRIEMASCHIN	2 393	5 189	4 581	3 173	0,3
WERKZEUGE LANDWIRTSCH GERAETE	3 876	2 742	3 073	3 123	0,3
DRAHT AUS EISEN	983	1 797	1 479	2 670	0,2
ZUCKER	2 250	1 827	2 473	2 621	0,2

EINFUHR UND AUSFUHR SPEZIALHANDEL NACH URSPRUNGS- UND BESTIMMUNGSLAENDERN

WARENBENENNUNG	1988	1989	1990	1991	VH
	1 000 DM				
KAUTSCHUK BEARBEITET	1 934	1 081	2 979	2 550	0,2
STAHLROEHREN	4 728	4 417	3 373	2 112	0,2
DESTILLERZ A MINERALOEL U TEER	1 165	2 113	1 648	1 833	0,2
GETREIDE REIS MUELLEREIERZ	4 682	7 478	7 617	1 472	0,1
KAUTSCHUKWAREN	1 864	1 807	912	1 215	0,1
FETTSAEUREN PARAFFIN VASELIN	1 246	1 321	1 369	1 198	0,1
LEB TIERE FLEISCH FLEISCHWAREN	716	998	479	1 184	0,1
GLASERZEUGNISSE	2 837	2 111	1 860	1 101	0,1
HOLZMASSE ZELLSTOFFE	708	1 035	1 329	1 052	0,1
EISENBAHNOBERBAUMATERIAL	-	596	761	851	0,1
SONSTIGE NE-METALLE	386	993	277	780	0,1
MESSERSCHMIEDEWAREN	339	126	733	755	0,1
HONIG	283	313	386	711	0,1
FUTTERMITTEL (OHNE GETREIDE)	797	866	319	709	0,1
DEXTRINE GELATINE UND LEIME	833	847	785	704	0,1
GLASMASSE ROHGLAS	1 087	915	930	675	0,1
PFLANZL U SONST ROHST CHEM IND	158	245	430	509	
LEDER PELZE UND WAREN DARAUS	193	234	231	420	
FURNIERE SPERRHOLZ UND DGL	8	33	10	384	
GUSSROEHREN SCHMIEDBARER GUSS	131	1 074	359	370	
INDIEN					
E I N F U H R	1 819 697	2 287 992	2 510 083	2 769 979	100,0
TEXTILFERTIGERZEUGNISSE	894 163	1 147 364	1 278 318	1 374 436	49,6
LEDER PELZE UND WAREN DARAUS	334 714	378 847	531 638	573 256	20,7
EDELSTEINE SCHMUCKSTEINE	85 154	122 003	89 429	90 880	3,3
TEXTILGESPINSTE	36 077	26 558	48 981	60 777	2,2
TEE	47 737	46 513	53 361	57 575	2,1
PHARMAZEUTISCHE ERZEUGNISSE	24 503	34 368	33 743	50 892	1,8
OBST SUEDFR GEM U OBSTKONS	25 172	30 454	28 649	35 486	1,3
SONST CHEMISCHE VORERZEUGNISSE	26 618	36 206	38 133	31 985	1,2
DESTILLERZ A MINERALOEL U TEER	407	19 981	12 779	23 843	0,9
ELEKTROTECHNISCHE ERZEUGNISSE	6 276	7 784	13 629	23 724	0,9
PFLANZL U SONST ROHST CHEM IND	37 264	21 345	21 734	23 504	0,8
WERKZEUGE LANDWIRTSCH GERAETE	11 242	12 056	15 628	20 017	0,7
FAHRZEUGE(OHNE KRAFTFAHRZEUGE)	3 861	6 249	10 351	19 601	0,7
KRAFTFAHRZEUGE	11 950	13 214	15 823	19 267	0,7
EDELMETALLERZEUGNISSE	3 673	6 664	8 309	15 572	0,6
TEERFARBSTOFFE	7 915	12 807	17 379	14 710	0,5
SONSTIGE EISENWAREN	4 404	6 016	9 172	13 481	0,5
SONSTIGE MASCHINEN	7 810	7 926	11 523	13 410	0,5
KAFFEE	18 956	30 652	10 417	13 118	0,5
FISCHE UND FISCHZUBEREITUNGEN	2 462	4 031	5 805	12 353	0,4
KRAFTMASCHINEN	1 566	8 564	1 359	12 148	0,4
ROHTABAK UND TABAKERZEUGNISSE	1 328	4 198	3 179	11 409	0,4
STAB-UND FORMEISEN	3 360	13 278	11 727	11 143	0,4
WAREN A KUPFER U KUPFERLEGIER	10 694	10 067	7 732	10 671	0,4
GLASERZEUGNISSE	6 648	9 021	9 866	10 395	0,4
NAHRUNGSFETTE OELFRUECHTE ERN	969	5 055	2 673	10 273	0,4
BLECH AUS EISEN	336	21 945	15 951	9 964	0,4
BUEROMASCHINEN	251	974	19 265	9 171	0,3
SONST WAREN A UNEDLEN METALLEN	5 497	7 316	6 034	8 641	0,3
ERDOEL ROH	-	6 184	-	8 474	0,3
PUMPEN DRUCKLUFTMASCHINEN	6 518	5 730	6 569	7 761	0,3
WERKZEUGMASCHINEN WALZWERKSANL	2 278	2 138	4 212	6 322	0,2
MINERALISCHE BAUSTOFFE	1 942	3 364	3 534	6 193	0,2
SONSTIGE TEXTILROHSTOFFE	4 532	6 265	8 190	5 167	0,2
GEWUERZE	13 588	5 141	5 084	5 126	0,2
ERZEUG A STEIN TON PORZ	2 671	2 157	3 475	4 929	0,2
WAREN AUS KUNSTSTOFFEN	1 335	1 879	3 383	4 681	0,2
GETREIDE REIS MUELLEREIERZ	2 111	2 920	2 434	4 279	0,2
HOLZWAREN	2 490	2 667	3 600	4 199	0,2
SONST FARBSTOFFE FARBEN LACKE	613	486	1 701	4 169	0,2
ROHGUMMEN SCHELLACK BALSAME	5 618	6 646	3 737	4 135	0,1
SONSTIGE CHEM HALBWAREN	241	354	547	4 066	0,1

EINFUHR UND AUSFUHR SPEZIALHANDEL NACH URSPRUNGS- UND BESTIMMUNGSLAENDERN

WARENBENENNUNG	1988	1989	1990	1991	
		1 000 DM			VH
UHREN FEINMECHAN U OPT ERZEUGN	2 191	3 392	3 760	3 826	0,1
KAUTSCHUKWAREN	1 928	3 242	3 149	3 656	0,1
MANGANERZE FE MN HALT SCHLAK	-	1	-	3 605	0,1
EISENHALBWAREN	27 550	34 836	1 497	3 519	0,1
GEMUESE HUELSENFR Z E KART	1 383	2 656	3 309	3 467	0,1
SONST TECHN OELE UND FETTE	-	5 629	9 768	3 279	0,1
LEB PFLANZEN ZIERGAERT ERZEUGN	1 949	2 376	2 619	3 250	0,1
MUSIKINSTRUMENTE KINDERSPIELZ	1 837	1 582	1 627	2 252	0,1
FOERDERMITTEL	2	52	247	2 037	0,1
BAUXIT UND KRYOLITH	-	-	-	1 937	0,1
PAPIER UND PAPIERWAREN BUECHER	1 174	1 281	1 414	1 748	0,1
NE-METALL-VORERZEUGNISSE	1 081	1 466	1 869	1 574	0,1
TEXTIL LEDERINDUSTRIEMASCHINEN	3 029	3 043	2 311	1 476	0,1
FUTTERMITTEL (OHNE GETREIDE)	475	9 924	1 575	1 193	
DRAHT AUS EISEN	217	809	9 007	1 185	
SONSTIGE CHEMISCHE ENDERZEUGN	441	1 066	977	1 154	
KUNSTSTOFFE	870	387	1 357	1 053	
BAUMWOLLE REISSBAUMWOLLE ABF	1 642	295	251	1 036	
FETTSAEUREN PARAFFIN VASELIN	1 245	1 230	1 708	948	
PAPIER-UND DRUCKMASCHINEN	220	154	367	930	
MESSERSCHMIEDEWAREN	253	463	436	841	
FURNIERE SPERRHOLZ UND DGL	1 418	943	547	603	
BAU UND NUTZ HOLZ SCHNITTHOLZ	321	531	526	338	
KAUTSCHUK BEARBEITET	19	-	161	310	
A U S F U H R	2 934 230	3 043 311	2 731 606	2 392 752	100,0
SONSTIGE MASCHINEN	560 026	385 344	369 475	377 267	15,8
ELEKTROTECHNISCHE ERZEUGNISSE	346 096	364 960	307 360	271 740	11,4
WERKZEUGMASCHINEN WALZWERKSANL	156 267	157 624	205 037	193 340	8,1
TEXTIL LEDERINDUSTRIEMASCHINEN	97 665	141 863	167 825	143 333	6,0
BLECH AUS EISEN	222 805	316 354	231 245	136 373	5,7
AUFBEREITETE KALIDUENGEMITTEL	43 444	49 911	58 857	134 570	5,6
SONST CHEMISCHE VORERZEUGNISSE	183 452	209 744	189 439	131 046	5,5
PUMPEN DRUCKLUFTMASCHINEN	83 782	89 174	91 872	118 807	5,0
EISENHALBWAREN	141 219	180 475	176 795	111 442	4,7
UHREN FEINMECHAN U OPT ERZEUGN	98 310	95 615	102 047	79 659	3,3
SONSTIGE EISENWAREN	97 562	117 178	67 137	73 941	3,1
KUNSTSTOFFE	66 298	66 909	56 623	46 151	1,9
KRAFTFAHRZEUGE	75 491	50 825	49 599	45 045	1,9
FOERDERMITTEL	44 806	27 113	31 852	41 583	1,7
KRAFTMASCHINEN	67 119	73 110	60 571	38 803	1,6
PHARMAZEUTISCHE ERZEUGNISSE	45 197	64 316	50 443	33 082	1,4
STAB-UND FORMEISEN	50 725	75 635	56 738	30 864	1,3
STAHLROEHREN	52 638	73 774	41 074	30 737	1,3
FAHRZEUGE(OHNE KRAFTFAHRZEUGE)	30 281	23 504	30 756	29 816	1,2
SONSTIGE CHEMISCHE ENDERZEUGN	32 502	43 252	40 613	27 960	1,2
PAPIER UND PAPIERWAREN BUECHER	26 859	33 316	26 014	24 125	1,0
BUEROMASCHINEN	18 006	12 401	11 454	24 071	1,0
PAPIER-UND DRUCKMASCHINEN	17 760	15 333	22 613	19 686	0,8
NE-METALL-VORERZEUGNISSE	17 661	19 612	16 918	12 643	0,5
WAREN AUS KUNSTSTOFFEN	19 543	18 672	16 151	11 642	0,5
PHOTOCHEMISCHE ERZEUGNISSE	10 163	14 972	18 444	11 227	0,5
MINERALISCHE BAUSTOFFE	14 398	12 013	12 056	10 545	0,4
FETTSAEUREN PARAFFIN VASELIN	11 477	5 536	7 912	10 114	0,4
ERZEUG A STEIN TON PORZ	9 841	12 880	11 610	9 809	0,4
TEXTILFERTIGERZEUGNISSE	10 404	8 286	12 079	9 554	0,4
SONSTIGE ERZE UND METALLASCHEN	7 813	7 391	12 105	9 116	0,4
SONSTIGE CHEM HALBWAREN	9 408	11 003	11 475	8 980	0,4
TEERFARBSTOFFE	8 221	10 158	12 635	8 299	0,3
WERKZEUGE LANDWIRTSCH GERAETE	7 677	8 614	9 435	7 857	0,3
SONST WAREN A UNEDLEN METALLEN	8 743	8 938	7 992	7 854	0,3
LEDER PELZE UND WAREN DAR AUS	3 100	4 207	5 607	7 560	0,3
NAHRUNGSMITTELINDUSTRIEMASCHIN	9 412	7 725	8 546	7 239	0,3
DRAHT AUS EISEN	9 444	16 990	9 053	7 079	0,3
SONST FARBSTOFFE FARBEN LACKE	9 907	13 081	9 724	6 630	0,3
TEXTILGESPINSTE	4 884	7 299	6 606	6 570	0,3

EINFUHR UND AUSFUHR SPEZIALHANDEL NACH URSPRUNGS- UND BESTIMMUNGSLAENDERN

WARENBENENNUNG	1988	1989	1990	1991	VH
	1 000 DM				
GLASERZEUGNISSE	7 558	8 027	6 295	6 416	0,3
DESTILLERZ A MINERALOEL U TEER	4 646	10 235	4 478	5 779	0,2
KUPFER ROH AUCH LEGIERT	8 813	5 687	4 502	5 130	0,2
SONSTIGE NE-METALLE	5 996	6 025	8 817	3 712	0,2
KAUTSCHUKWAREN	12 732	29 411	4 442	3 484	0,1
SONSTIGE TEXTILROHSTOFFE	1 990	2 910	3 448	1 672	0,1
LANDMASCHINEN U ACKERSCHLEPPER	1 170	795	883	1 649	0,1
EDELMETALLERZEUGNISSE	1 262	738	403	1 623	0,1
GUSSROEHREN SCHMIEDBARER GUSS	2 812	1 801	2 662	1 262	0,1
PFLANZL U SONST ROHST CHEM IND	788	1 757	1 127	1 115	
EDELSTEINE SCHMUCKSTEINE	409	286	996	1 085	
WAREN A KUPFER U KUPFERLEGIER	4 196	5 441	2 421	1 036	
GLASMASSE ROHGLAS	630	863	1 636	1 019	
KAUTSCHUK BEARBEITET	1 048	1 619	1 014	1 007	
WOLLE UND TIERHAARE REISSWOLLE	90	207	358	1 002	
HOPFEN	351	429	1 609	946	
HOLZWAREN	823	262	731	782	
ZUCKER	1 247	413	467	666	
DEXTRINE GELATINE UND LEIME	395	919	927	482	
SONST TECHN OELE UND FETTE	566	613	406	458	
ALKOHOLISCHE GETRAENKE	1 094	1 031	676	383	
HOLZ ZU HOLZMASSE RUNDHOLZ	14	17	221	314	
BANGLADESCH					
E I N F U H R	150 054	163 272	203 995	353 707	100,0
TEXTILFERTIGERZEUGNISSE	106 112	113 635	154 226	305 966	86,5
FISCHE UND FISCHZUBEREITUNGEN	28 128	27 542	31 921	27 681	7,8
TEXTILGESPINSTE	8 619	9 641	9 142	10 091	2,9
LEDER PELZE UND WAREN DARAUS	2 713	5 881	4 314	6 310	1,8
TEE	840	381	449	602	0,2
FAHRZEUGE(OHNE KRAFTFAHRZEUGE)	-	1	683	512	0,1
FLACHS HANF JUTE UND DGL.	1 355	1 949	1 038	400	0,1
A U S F U H R	181 043	174 628	177 024	165 457	100,0
ELEKTROTECHNISCHE ERZEUGNISSE	38 357	16 792	16 546	19 422	11,7
SONSTIGE MASCHINEN	5 016	4 260	16 111	15 214	9,2
PHARMAZEUTISCHE ERZEUGNISSE	13 929	12 623	15 932	14 231	8,6
EISENHALBWAREN	31 642	27 986	29 214	11 269	6,8
SONSTIGE CHEMISCHE ENDERZEUGN	9 397	12 187	8 995	9 477	5,7
SONSTIGE EISENWAREN	719	1 851	1 759	8 895	5,4
NAHRUNGSMITTELINDUSTRIEMASCHIN	4 703	4 983	6 458	8 252	5,0
SONST CHEMISCHE VORERZEUGNISSE	7 925	8 187	8 055	7 380	4,5
TEXTIL LEDERINDUSTRIEMASCHINEN	14 714	5 929	3 883	6 559	4,0
NAHRUNGSFETTE OELFRUECHTE ERN	75	-	3 609	6 542	4,0
GETREIDE REIS MUELLEREIERZ	15 477	5 445	2 694	6 415	3,9
UHREN FEINMECHAN U OPT ERZEUGN	2 403	2 463	3 971	6 172	3,7
KUNSTSTOFFE	7 353	5 392	6 471	5 581	3,4
WERKZEUGMASCHINEN WALZWERKSANL	568	4 232	748	3 891	2,4
SONST WAREN A UNEDLEN METALLEN	994	867	514	3 698	2,2
PUMPEN DRUCKLUFTMASCHINEN	1 177	2 195	2 275	3 285	2,0
TEERFARBSTOFFE	2 984	4 013	3 268	3 245	2,0
KRAFTMASCHINEN	384	2 675	5 421	3 241	2,0
SONST FARBSTOFFE FARBEN LACKE	2 040	2 730	2 156	2 959	1,8
SONSTIGE CHEM HALBWAREN	3 057	3 888	2 147	2 419	1,5
FOERDERMITTEL	1 770	3 240	2 120	2 126	1,3
KRAFTFAHRZEUGE	2 912	3 939	3 887	1 424	0,9
ZUCKER	846	1 115	1 065	1 115	0,7
PAPIER-UND DRUCKMASCHINEN	1 775	961	1 597	1 032	0,6
PAPIER UND PAPIERWAREN BUECHER	1 130	1 668	772	978	0,6
PHOTOCHEMISCHE ERZEUGNISSE	274	375	389	797	0,5
BLECH AUS EISEN	328	3 368	4 987	761	0,5
WERKZEUGE LANDWIRTSCH GERAETE	644	394	638	697	0,4
NE-METALL-VORERZEUGNISSE	543	661	581	624	0,4
WAREN AUS KUNSTSTOFFEN	545	340	708	595	0,4

EINFUHR UND AUSFUHR SPEZIALHANDEL NACH URSPRUNGS- UND BESTIMMUNGSLAENDERN

WARENBENENNUNG	1988	1989	1990	1991	
	1 000 DM				VH
STAB-UND FORMEISEN	177	943	1 987	545	0,3
TEXTILFERTIGERZEUGNISSE	273	398	473	430	0,3
BAUMWOLLE REISSBAUMWOLLE ABF	-	-	-	408	0,2
DEXTRINE GELATINE UND LEIME	607	729	266	320	0,2
FETTSAEUREN PARAFFIN VASELIN	110	171	162	318	0,2
GLASERZEUGNISSE	393	535	507	304	0,2
MALEDIVEN					
E I N F U H R	5 274	4 763	5 403	7 051	100,0
FISCHE UND FISCHZUBEREITUNGEN	3 766	3 761	4 133	4 177	59,2
TEXTILFERTIGERZEUGNISSE	-	935	1 043	2 776	39,4
A U S F U H R	6 328	12 177	12 631	4 153	100,0
PUMPEN DRUCKLUFTMASCHINEN	79	282	137	534	12,9
ZUCKER	3 149	1 417	204	464	11,2
ELEKTROTECHNISCHE ERZEUGNISSE	426	495	650	394	9,5
GETREIDE REIS MUELLEREIERZ	594	1 027	655	390	9,4
SONSTIGE MASCHINEN	99	103	132	348	8,4
KRAFTFAHRZEUGE	91	212	1 090	303	7,3
SRI LANKA					
E I N F U H R	240 585	255 054	281 415	378 990	100,0
TEXTILFERTIGERZEUGNISSE	145 778	139 821	165 877	243 585	64,3
TEE	17 597	19 039	17 968	23 206	6,1
ELEKTROTECHNISCHE ERZEUGNISSE	317	374	3 302	16 264	4,3
KAUTSCHUK GUTTAPERCHA BALATA	13 217	16 598	14 566	12 913	3,4
OBST SUEDFR GEM U OBSTKONS	8 311	9 220	11 590	11 709	3,1
KAUTSCHUKWAREN	7 543	6 772	7 650	9 895	2,6
LEDER PELZE UND WAREN DARAUS	8 539	7 043	8 261	7 397	2,0
SONSTIGE EISENWAREN	5 819	9 200	6 696	6 745	1,8
FLACHS HANF JUTE UND DGL.	7 372	10 162	9 379	6 554	1,7
EDELSTEINE SCHMUCKSTEINE	1 517	4 537	7 093	4 203	1,1
ROHTABAK UND TABAKERZEUGNISSE	771	1 044	1 253	3 484	0,9
EDELMETALLERZEUGNISSE	1 983	2 351	2 296	3 452	0,9
ERZEUG A STEIN TON PORZ	882	946	1 207	3 430	0,9
LEB PFLANZEN ZIERGAERT ERZEUGN	865	1 417	1 920	2 280	0,6
GEWUERZE	1 922	2 403	1 787	1 954	0,5
MUSIKINSTRUMENTE KINDERSPIELZ	1 266	1 135	1 399	1 952	0,5
HOLZWAREN	1 003	844	1 227	1 654	0,4
WERKZEUGE LANDWIRTSCH GERAETE	8	14	835	1 571	0,4
KAFFEE	4 633	4 186	203	1 203	0,3
GEMUESE HUELSENFR Z E KART	1	4	100	738	0,2
SONST WAREN A UNEDLEN METALLEN	130	112	219	534	0,1
FISCHE UND FISCHZUBEREITUNGEN	456	505	629	530	0,1
WAREN A KUPFER U KUPFERLEGIER	213	213	102	446	0,1
BUEROMASCHINEN	32	179	786	435	0,1
SONST CHEMISCHE VORERZEUGNISSE	490	308	301	399	0,1
A U S F U H R	183 448	180 770	157 781	152 881	100,0
TEXTILFERTIGERZEUGNISSE	20 638	21 063	30 177	28 259	18,5
ELEKTROTECHNISCHE ERZEUGNISSE	11 827	38 404	9 904	12 938	8,5
TEXTILGESPINSTE	6 564	5 719	9 220	10 619	6,9
KRAFTFAHRZEUGE	9 216	19 064	19 151	10 464	6,8
TEXTIL LEDERINDUSTRIEMASCHINEN	3 899	3 022	4 085	8 620	5,6
SONSTIGE MASCHINEN	12 416	8 962	9 278	6 494	4,2
SONSTIGE CHEMISCHE ENDERZEUGN	7 281	6 275	6 434	6 175	4,0
SONST CHEMISCHE VORERZEUGNISSE	16 357	4 505	3 805	4 435	2,9
PHARMAZEUTISCHE ERZEUGNISSE	2 939	3 388	5 260	4 417	2,9
KUNSTSTOFFE	6 608	5 072	5 791	4 227	2,8
UHREN FEINMECHAN U OPT ERZEUGN	2 491	2 579	3 065	3 722	2,4
PAPIER UND PAPIERWAREN BUECHER	3 885	2 055	2 267	3 662	2,4

EINFUHR UND AUSFUHR SPEZIALHANDEL NACH URSPRUNGS- UND BESTIMMUNGSLAENDERN

WARENBENENNUNG	1988	1989	1990	1991	
		1 000 DM			VH
TEERFARBSTOFFE	1 623	1 884	2 456	3 285	2,1
SONSTIGE CHEM HALBWAREN	2 968	2 729	2 375	3 053	2,0
PHOTOCHEMISCHE ERZEUGNISSE	1 555	1 400	2 206	2 739	1,8
BUEROMASCHINEN	1 980	3 791	2 626	2 652	1,7
SONSTIGE EISENWAREN	14 205	1 842	2 164	2 514	1,6
WAREN AUS KUNSTSTOFFEN	2 906	2 179	2 055	2 499	1,6
PAPIER-UND DRUCKMASCHINEN	3 328	3 157	5 281	2 359	1,5
BLECH AUS EISEN	1 211	137	760	2 190	1,4
PUMPEN DRUCKLUFTMASCHINEN	2 181	1 592	2 650	2 074	1,4
SONST FARBSTOFFE FARBEN LACKE	2 461	2 618	2 604	1 859	1,2
ERZEUG A STEIN TON PORZ	890	912	1 818	1 569	1,0
WERKZEUGE LANDWIRTSCH GERAETE	1 685	1 282	1 470	1 381	0,9
SONST WAREN A UNEDLEN METALLEN	2 482	918	1 174	1 317	0,9
WERKZEUGMASCHINEN WALZWERKSANL	2 738	3 264	1 019	1 207	0,8
NAHRUNGSMITTELINDUSTRIEMASCHIN	832	843	863	1 177	0,8
NE-METALL-VORERZEUGNISSE	653	706	496	1 117	0,7
LEDER PELZE UND WAREN DARAUS	1 213	1 107	1 229	1 021	0,7
FISCHE UND FISCHZUBEREITUNGEN	787	996	2 341	984	0,6
FUTTERMITTEL (OHNE GETREIDE)	21	207	166	869	0,6
FOERDERMITTEL	743	329	418	712	0,5
KRAFTMASCHINEN	5 313	14 507	458	694	0,5
GLASERZEUGNISSE	830	357	632	694	0,5
ZUCKER	6 447	184	473	693	0,5
KAUTSCHUKWAREN	482	642	446	693	0,5
FAHRZEUGE(OHNE KRAFTFAHRZEUGE)	8 054	2 289	1 038	592	0,4
FURNIERE SPERRHOLZ UND DGL	655	487	383	458	0,3
EDELSTEINE SCHMUCKSTEINE	227	37	252	432	0,3
STAB-UND FORMEISEN	500	901	639	428	0,3
WAREN A KUPFER U KUPFERLEGIER	432	224	213	329	0,2
ALKOHOLISCHE GETRAENKE	391	193	245	319	0,2
NEPAL					
E I N F U H R	121 443	134 753	142 716	207 760	100,0
TEXTILFERTIGERZEUGNISSE	118 946	131 852	139 549	203 956	98,2
LEDER PELZE UND WAREN DARAUS	1 064	612	777	1 009	0,5
EDELMETALLERZEUGNISSE	176	319	346	319	0,2
A U S F U H R	85 226	25 112	27 077	17 801	100,0
SONSTIGE MASCHINEN	7 217	1 786	7 535	2 653	14,9
ELEKTROTECHNISCHE ERZEUGNISSE	41 014	2 996	2 151	1 771	9,9
UHREN FEINMECHAN U OPT ERZEUGN	629	916	665	1 478	8,3
TEERFARBSTOFFE	1 174	1 590	2 154	1 192	6,7
FOERDERMITTEL	713	200	232	1 073	6,0
SONSTIGE CHEMISCHE ENDERZEUGN	348	986	811	1 016	5,7
WAREN AUS KUNSTSTOFFEN	122	189	223	907	5,1
PHOTOCHEMISCHE ERZEUGNISSE	47	91	-	604	3,4
PAPIER UND PAPIERWAREN BUECHER	245	220	149	478	2,7
LANDMASCHINEN U ACKERSCHLEPPER	17	27	65	475	2,7
SONSTIGE EISENWAREN	4 376	1 718	1 362	436	2,4
NAHRUNGSMITTELINDUSTRIEMASCHIN	57	891	4 002	424	2,4
SONST CHEMISCHE VORERZEUGNISSE	563	950	649	410	2,3
KUNSTSTOFFE	2 517	2 878	798	396	2,2
PHARMAZEUTISCHE ERZEUGNISSE	411	454	291	355	2,0
KRAFTFAHRZEUGE	1 290	763	628	305	1,7
BHUTAN					
E I N F U H R	49	2	29	4	100,0
A U S F U H R	1 807	1 586	1 207	2 509	100,0
ELEKTROTECHNISCHE ERZEUGNISSE	61	32	40	552	22,0
UHREN FEINMECHAN U OPT ERZEUGN	86	48	143	442	17,6

EINFUHR UND AUSFUHR SPEZIALHANDEL NACH URSPRUNGS- UND BESTIMMUNGSLAENDERN

WARENBENENNUNG	1988	1989	1990	1991	
		1 000 DM			VH
FISCHE UND FISCHZUBEREITUNGEN	122	-	-	343	13,7
MYANMAR					
E I N F U H R	12 175	16 321	16 822	13 164	100,0
FISCHE UND FISCHZUBEREITUNGEN	1 429	-	4 797	6 843	52,0
HOLZ ZU HOLZMASSE RUNDHOLZ	4 360	5 520	7 246	2 677	20,3
BAU UND NUTZHOLZ SCHNITTHOLZ	476	1 223	1 106	1 078	8,2
EDELSTEINE SCHMUCKSTEINE	45	408	433	560	4,3
TEXTILFERTIGERZEUGNISSE	5	6	196	307	2,3
A U S F U H R	79 266	61 233	64 955	55 850	100,0
FAHRZEUGE(OHNE KRAFTFAHRZEUGE)	6 559	15 212	867	17 012	30,5
WERKZEUGMASCHINEN WALZWERKSANL	3 491	3 069	6 538	6 267	11,2
PAPIER-UND DRUCKMASCHINEN	1 430	640	1 247	6 078	10,9
ELEKTROTECHNISCHE ERZEUGNISSE	9 743	2 481	7 221	3 531	6,3
PAPIER UND PAPIERWAREN BUECHER	2 355	562	1 826	2 797	5,0
SONSTIGE MASCHINEN	5 839	3 851	6 148	2 484	4,4
PHARMAZEUTISCHE ERZEUGNISSE	3 137	988	1 102	1 378	2,5
KRAFTFAHRZEUGE	738	293	1 021	1 244	2,2
SONST CHEMISCHE VORERZEUGNISSE	1 193	1 991	2 094	1 122	2,0
TEXTIL LEDERINDUSTRIEMASCHINEN	5 521	169	862	983	1,8
MINERALISCHE BAUSTOFFE	269	93	382	962	1,7
SONSTIGE EISENWAREN	2 761	1 041	2 967	940	1,7
STAB-UND FORMEISEN	662	2 403	4 004	938	1,7
PUMPEN DRUCKLUFTMASCHINEN	3 878	250	2 168	617	1,1
TEERFARBSTOFFE	2 030	830	1 532	554	1,0
SONSTIGE CHEMISCHE ENDERZEUGN	2 446	714	1 874	459	0,8
UHREN FEINMECHAN U OPT ERZEUGN	1 481	677	3 043	447	0,8
KUNSTSTOFFE	1 173	710	845	443	0,8
FOERDERMITTEL	566	572	114	375	0,7
THAILAND					
E I N F U H R	1 600 006	1 961 033	2 214 800	2 910 319	100,0
TEXTILFERTIGERZEUGNISSE	433 946	482 992	537 747	688 340	23,7
ELEKTROTECHNISCHE ERZEUGNISSE	71 064	134 154	259 219	314 447	10,8
LEDER PELZE UND WAREN DARAUS	83 657	93 819	119 977	189 795	6,5
FISCHE UND FISCHZUBEREITUNGEN	84 541	105 382	128 437	163 155	5,6
EDELMETALLERZEUGNISSE	62 894	77 579	103 261	153 834	5,3
BUEROMASCHINEN	46 667	89 394	92 226	150 349	5,2
OBST SUEDFR GEM U OBSTKONS	51 863	66 520	90 582	118 643	4,1
WAREN AUS KUNSTSTOFFEN	35 356	50 113	64 074	105 162	3,6
MUSIKINSTRUMENTE KINDERSPIELZ	19 732	30 561	55 643	94 159	3,2
LEB TIERE FLEISCH FLEISCHWAREN	9 463	26 463	71 031	80 027	2,7
EDELSTEINE SCHMUCKSTEINE	44 137	59 506	63 642	73 854	2,5
UHREN FEINMECHAN U OPT ERZEUGN	25 468	34 991	43 051	69 379	2,4
HOLZWAREN	37 129	43 593	34 989	68 766	2,4
KAUTSCHUK GUTTAPERCHA BALATA	72 410	85 682	55 422	65 075	2,2
KAUTSCHUKWAREN	22 648	37 336	44 724	44 272	1,5
SONSTIGE MASCHINEN	16 115	9 576	13 446	36 147	1,2
ROHTABAK UND TABAKERZEUGNISSE	17 270	20 950	19 565	28 999	1,0
TEXTILGESPINSTE	10 335	10 143	13 662	23 171	0,8
ERZEUG A STEIN TON PORZ	15 470	16 492	17 311	20 133	0,7
SONSTIGE EISENWAREN	7 478	7 375	10 217	19 498	0,7
SONST WAREN A UNEDLEN METALLEN	8 649	12 759	12 706	14 589	0,5
SONSTIGE ERZE UND METALLASCHEN	20 378	26 894	17 539	12 821	0,4
GETREIDE REIS MUELLEREIERZ	15 111	5 383	16 063	10 026	0,3
FAHRZEUGE(OHNE KRAFTFAHRZEUGE)	455	2 215	7 591	9 833	0,3
GLASERZEUGNISSE	2 135	2 558	5 144	8 874	0,3
KUNSTSTOFFE	4 187	8 076	8 790	8 342	0,3
SONSTIGE NE-METALLE	30 767	30 007	20 316	7 705	0,3
SONST CHEMISCHE VORERZEUGNISSE	1 239	3 430	3 351	7 637	0,3
LEB PFLANZEN ZIERGAERT ERZEUGN	6 790	6 556	6 275	7 442	0,3

EINFUHR UND AUSFUHR SPEZIALHANDEL NACH URSPRUNGS- UND BESTIMMUNGSLAENDERN

WARENBENENNUNG	1988	1989	1990	1991	VH
	1 000 DM				
WERKZEUGMASCHINEN WALZWERKSANL	16	13	4 185	6 448	0,2
PAPIER UND PAPIERWAREN BUECHER	1 154	1 912	3 068	5 694	0,2
PUMPEN DRUCKLUFTMASCHINEN	1 514	4 091	4 582	4 995	0,2
FUTTERMITTEL (OHNE GETREIDE)	2 304	15 962	5 048	4 684	0,2
KRAFTFAHRZEUGE	1 404	2 224	1 926	4 428	0,2
SONSTIGE CHEMISCHE ENDERZEUGN	947	1 521	2 811	4 374	0,2
WAREN A KUPFER U KUPFERLEGIER	1 527	1 411	1 975	4 119	0,1
GEMUESE HUELSENFR Z E KART	1 774	2 556	2 975	3 972	0,1
NAHRUNGSFETTE OELFRUECHTE ERN	91	32	1 112	3 386	0,1
BLEIERZE	5 368	2 671	3 520	2 472	0,1
GEWUERZE	1 825	2 234	1 888	2 132	0,1
PFLANZL U SONST ROHST CHEM IND	1 090	810	1 008	1 946	0,1
STAHLROEHREN	1 967	58	201	1 095	
FETTSAEUREN PARAFFIN VASELIN	375	1 300	1 549	963	
BETTFEDERN	2 227	1 280	687	897	
SONSTIGE CHEM HALBWAREN	58	656	511	794	
EISENHALBWAREN	6	66	57	743	
KAFFEE	1 123	4 707	2 725	712	
BAUMWOLLE REISSBAUMWOLLE ABF	946	475	1 124	697	
FURNIERE SPERRHOLZ UND DGL	1 291	1 202	1 178	561	
SONSTIGE TEXTILROHSTOFFE	334	312	402	481	
TEXTIL LEDERINDUSTRIEMASCHINEN	305	1 129	9	425	
MESSERSCHMIEDEWAREN	155	72	127	405	
ALKOHOLISCHE GETRAENKE	91	315	225	392	
DRAHT AUS EISEN	205	1	2	357	
A U S F U H R	1 590 976	1 822 259	2 240 171	2 910 614	100,0
SONSTIGE MASCHINEN	151 956	210 098	347 083	581 068	20,0
ELEKTROTECHNISCHE ERZEUGNISSE	263 111	259 238	247 699	413 030	14,2
KRAFTFAHRZEUGE	304 610	234 063	289 289	297 706	10,2
TEXTIL LEDERINDUSTRIEMASCHINEN	70 915	85 716	159 424	185 606	6,4
SONSTIGE EISENWAREN	29 552	62 390	60 088	96 547	3,3
FAHRZEUGE(OHNE KRAFTFAHRZEUGE)	8 517	27 084	38 152	82 158	2,8
WERKZEUGMASCHINEN WALZWERKSANL	27 085	43 296	54 117	81 012	2,8
FOERDERMITTEL	11 833	22 952	47 729	76 140	2,6
PUMPEN DRUCKLUFTMASCHINEN	17 194	35 092	57 952	75 971	2,6
SONST CHEMISCHE VORERZEUGNISSE	58 550	62 669	74 737	71 190	2,4
PAPIER-UND DRUCKMASCHINEN	22 278	56 011	60 239	65 065	2,2
PHARMAZEUTISCHE ERZEUGNISSE	51 783	58 611	59 381	63 994	2,2
KUNSTSTOFFE	51 254	60 818	68 087	62 577	2,1
SONSTIGE CHEMISCHE ENDERZEUGN	52 355	57 532	61 920	55 538	1,9
BLECH AUS EISEN	29 545	32 787	23 988	52 574	1,8
UHREN FEINMECHAN U OPT ERZEUGN	32 396	49 201	36 120	48 242	1,7
NAHRUNGSMITTELINDUSTRIEMASCHIN	17 297	31 965	42 520	45 777	1,6
TEERFARBSTOFFE	45 661	45 261	50 368	42 351	1,5
HOPFEN	16 033	17 271	22 842	38 908	1,3
BUEROMASCHINEN	12 680	17 591	20 481	34 543	1,2
STAB-UND FORMEISEN	8 432	14 774	18 528	31 302	1,1
TEXTILFERTIGERZEUGNISSE	13 868	17 345	26 369	27 829	1,0
PAPIER UND PAPIERWAREN BUECHER	17 705	24 948	28 506	26 084	0,9
EDELSTEINE SCHMUCKSTEINE	15 576	19 423	17 675	22 822	0,8
SONST FARBSTOFFE FARBEN LACKE	18 814	21 499	26 439	21 046	0,7
EDELMETALLERZEUGNISSE	6 840	9 201	13 575	20 167	0,7
DRAHT AUS EISEN	2 554	2 263	8 678	18 563	0,6
GETREIDE REIS MUELLEREIERZ	3 803	8 369	12 256	17 296	0,6
EISENHALBWAREN	35 171	17 946	25 011	16 280	0,6
MINERALISCHE BAUSTOFFE	2 164	7 744	5 564	15 236	0,5
WERKZEUGE LANDWIRTSCH GERAETE	7 573	15 161	11 614	13 877	0,5
SONST WAREN A UNEDLEN METALLEN	9 896	13 545	15 746	13 496	0,5
SONSTIGE CHEM HALBWAREN	10 377	17 340	14 592	13 131	0,5
WAREN AUS KUNSTSTOFFEN	8 430	9 827	13 656	12 634	0,4
PHOTOCHEMISCHE ERZEUGNISSE	2 269	2 903	4 500	10 430	0,4
FELLE UND HAEUTE	270	1 069	1 919	8 957	0,3
ERZEUG A STEIN TON PORZ	4 268	5 807	9 057	8 089	0,3
NE-METALL-VORERZEUGNISSE	3 626	5 794	8 020	7 915	0,3
GLASERZEUGNISSE	5 186	5 804	5 342	7 365	0,3

EINFUHR UND AUSFUHR SPEZIALHANDEL NACH URSPRUNGS- UND BESTIMMUNGSLAENDERN

WARENBENENNUNG	1988	1989	1990	1991	
		1 000 DM			VH
KAUTSCHUKWAREN	4 755	6 048	8 543	7 120	0,2
KRAFTMASCHINEN	13 376	9 394	14 491	6 061	0,2
LEDER PELZE UND WAREN DARAUS	1 210	2 379	6 338	5 764	0,2
LANDMASCHINEN U ACKERSCHLEPPER	2 805	4 530	6 865	4 862	0,2
FETTSAEUREN PARAFFIN VASELIN	3 965	5 014	4 499	4 630	0,2
DESTILLERZ A MINERALOEL U TEER	4 122	4 372	4 450	4 478	0,2
DEXTRINE GELATINE UND LEIME	3 312	3 151	4 218	3 604	0,1
STAHLROEHREN	1 139	1 321	2 643	2 656	0,1
TEXTILGESPINSTE	5 557	3 158	2 769	2 270	0,1
STICKSTOFF A N G DUENGEMITTEL	2 762	2 692	4 398	2 099	0,1
MUSIKINSTRUMENTE KINDERSPIELZ	486	941	1 762	1 738	0,1
WAREN A KUPFER U KUPFERLEGIER	864	7 533	5 197	1 683	0,1
EISENBAHNOBERBAUMATERIAL	80	144	437	1 522	0,1
SONST TECHN OELE UND FETTE	1 868	1 556	2 543	1 507	0,1
MESSERSCHMIEDEWAREN	895	983	1 135	1 390	
HOLZWAREN	4 298	676	1 395	1 351	
GUSSROEHREN SCHMIEDBARER GUSS	290	164	216	1 193	
PFLANZL U SONST ROHST CHEM IND	921	945	1 268	1 062	
HOLZMASSE ZELLSTOFFE	608	4 265	1 355	978	
GLASMASSE ROHGLAS	168	295	554	795	
ALUMINIUM ROH AUCH LEGIERT	378	621	701	783	
FUTTERMITTEL (OHNE GETREIDE)	946	1 620	714	690	
KAUTSCHUK BEARBEITET	271	682	480	686	
LEB TIERE FLEISCH FLEISCHWAREN	364	557	358	563	
KUPFER ROH AUCH LEGIERT	422	628	1 026	532	
ROHKAKAO KAKAOERZEUGNISSE	45	167	591	523	
FURNIERE SPERRHOLZ UND DGL	223	311	316	426	
SONSTIGE NE-METALLE	258	533	473	417	
ZUCKER	553	494	653	397	
LAOS					
E I N F U H R	263	1 954	3 000	15 813	100,0
TEXTILFERTIGERZEUGNISSE	37	1 479	2 471	15 084	95,4
KAFFEE	167	330	466	424	2,7
A U S F U H R	1 541	3 454	1 356	1 372	100,0
ELEKTROTECHNISCHE ERZEUGNISSE	546	104	597	347	25,3
KAMBODSCHA					
E I N F U H R	38	728	1 226	27 980	100,0
TEXTILFERTIGERZEUGNISSE	2	2	839	27 939	99,9
A U S F U H R	850	1 704	3 451	4 728	100,0
ALKOHOLISCHE GETRAENKE	-	-	571	2 219	46,9
PAPIER-UND DRUCKMASCHINEN	479	26	1 709	1 527	32,3
ELEKTROTECHNISCHE ERZEUGNISSE	-	27	22	327	6,9
INDONESIEN					
E I N F U H R	964 550	1 182 676	1 471 916	1 975 309	100,0
TEXTILFERTIGERZEUGNISSE	197 579	284 393	439 251	705 543	35,7
FURNIERE SPERRHOLZ UND DGL	57 515	75 755	100 591	149 231	7,6
KAFFEE	88 329	110 725	96 733	106 402	5,4
HOLZWAREN	19 362	37 569	61 514	96 182	4,9
NAHRUNGSFETTE OELFRUECHTE ERN	83 880	126 989	87 403	91 565	4,6
LEDER PELZE UND WAREN DARAUS	11 432	23 985	40 512	87 354	4,4
WAREN AUS KUNSTSTOFFEN	7 473	13 580	29 860	67 764	3,4
FUTTERMITTEL (OHNE GETREIDE)	89 011	77 324	70 882	64 830	3,3
KUPFERERZE KIESABBRAENDE	-	-	65 940	62 765	3,2
KAUTSCHUK GUTTAPERCHA BALATA	68 010	65 092	51 254	49 891	2,5

EINFUHR UND AUSFUHR SPEZIALHANDEL NACH URSPRUNGS- UND BESTIMMUNGSLAENDERN

WARENBENENNUNG	1988	1989	1990	1991	
	1 000 DM				VH
ELEKTROTECHNISCHE ERZEUGNISSE	8 920	9 550	38 156	48 449	2,5
ROHKAKAO KAKAOERZEUGNISSE	52 689	41 029	42 268	46 061	2,3
GEWUERZE	68 559	56 896	44 223	39 310	2,0
TEXTILGESPINSTE	8 272	6 658	7 397	28 810	1,5
OBST SUEDFR GEM U OBSTKONS	6 968	14 105	14 271	24 995	1,3
SONSTIGE EISENWAREN	180	313	4 778	24 799	1,3
FISCHE UND FISCHZUBEREITUNGEN	14 039	16 959	17 915	23 247	1,2
SONST TECHN OELE UND FETTE	24 023	34 138	38 311	22 102	1,1
SONSTIGE NE-METALLE	25 395	22 023	12 442	21 525	1,1
BAU UND NUTZ HOLZ SCHNITTHOLZ	23 877	35 454	30 572	16 699	0,8
ROHTABAK UND TABAKERZEUGNISSE	14 276	13 159	15 606	15 402	0,8
SONST CHEMISCHE VORERZEUGNISSE	5 468	10 686	6 959	13 767	0,7
EISENHALBWAREN	19 182	26 339	29 849	13 646	0,7
FETTSAEUREN PARAFFIN VASELIN	1 229	6 991	5 339	11 458	0,6
KOEHLEN EINSCHL PRESSK KOKS	8	7 678	3 771	10 835	0,5
UHREN FEINMECHAN U OPT ERZEUGN	851	1 567	4 597	9 554	0,5
BUEROMASCHINEN	4 384	171	771	9 469	0,5
TEE	6 860	6 190	7 846	8 596	0,4
MUSIKINSTRUMENTE KINDERSPIELZ	637	811	3 080	8 405	0,4
EDELMETALLERZEUGNISSE	1 510	3 230	4 246	6 909	0,3
SONSTIGE CHEM HALBWAREN	389	1 273	3 165	6 198	0,3
KAUTSCHUKWAREN	650	1 694	3 102	4 902	0,2
PAPIER UND PAPIERWAREN BUECHER	402	334	1 141	4 863	0,2
PHARMAZEUTISCHE ERZEUGNISSE	3 823	8 282	6 909	4 728	0,2
ERZEUG A STEIN TON PORZ	84	741	846	3 776	0,2
TEERFARBSTOFFE	36	17	1 355	3 033	0,2
FAHRZEUGE(OHNE KRAFTFAHRZEUGE)	576	523	1 746	2 184	0,1
SONST WAREN A UNEDLEN METALLEN	95	205	959	2 054	0,1
SONSTIGE CHEMISCHE ENDERZEUGN	34	382	71	1 981	0,1
ROHGUMMEN SCHELLACK BALSAME	2 287	3 191	2 023	1 971	0,1
GLASERZEUGNISSE	591	701	575	1 826	0,1
PUMPEN DRUCKLUFTMASCHINEN	608	24	538	1 624	0,1
HOLZMASSE ZELLSTOFFE	-	-	831	1 559	0,1
LEB TIERE FLEISCH FLEISCHWAREN	1 167	2 181	2 125	1 520	0,1
DESTILLERZ A MINERALOEL U TEER	7 423	5 580	14 271	1 146	0,1
KRAFTFAHRZEUGE	121	151	285	975	
SONSTIGE MASCHINEN	950	566	841	842	
WERKZEUGE LANDWIRTSCH GERAETE	91	204	645	686	
KUNSTSTOFFE	2 543	335	877	667	
KRAFTMASCHINEN	631	1 495	401	554	
PFLANZL U SONST ROHST CHEM IND	518	364	276	456	
LEB PFLANZEN ZIERGAERT ERZEUGN	267	462	435	449	
A U S F U H R	1 399 682	1 661 082	2 417 950	2 921 268	100,0
ELEKTROTECHNISCHE ERZEUGNISSE	175 295	247 307	293 697	628 840	21,5
TEXTIL LEDERINDUSTRIEMASCHINEN	60 027	149 362	411 832	366 353	12,5
SONSTIGE MASCHINEN	178 649	130 627	218 267	338 810	11,6
KRAFTFAHRZEUGE	128 307	124 875	325 867	172 605	5,9
FAHRZEUGE(OHNE KRAFTFAHRZEUGE)	118 541	62 111	79 330	165 970	5,7
PAPIER-UND DRUCKMASCHINEN	22 306	34 713	133 142	156 545	5,4
KUNSTSTOFFE	78 663	74 832	89 760	90 020	3,1
SONSTIGE EISENWAREN	37 300	48 878	54 928	81 471	2,8
WERKZEUGMASCHINEN WALZWERKSANL	45 404	59 073	73 593	80 335	2,8
SONSTIGE CHEMISCHE ENDERZEUGN	56 089	60 051	72 976	77 379	2,6
SONST CHEMISCHE VORERZEUGNISSE	62 055	87 128	90 661	76 589	2,6
UHREN FEINMECHAN U OPT ERZEUGN	24 108	37 870	35 388	58 452	2,0
PUMPEN DRUCKLUFTMASCHINEN	31 925	36 327	32 853	57 697	2,0
PHARMAZEUTISCHE ERZEUGNISSE	39 089	43 925	50 366	48 319	1,7
TEERFARBSTOFFE	36 532	46 461	47 322	45 977	1,6
FOERDERMITTEL	15 351	9 142	28 868	43 620	1,5
NAHRUNGSMITTELINDUSTRIEMASCHIN	22 043	18 112	34 352	33 972	1,2
MINERALISCHE BAUSTOFFE	17 967	21 575	27 863	24 050	0,8
PAPIER UND PAPIERWAREN BUECHER	13 149	15 586	14 398	21 986	0,8
SONST WAREN A UNEDLEN METALLEN	6 479	11 826	13 159	19 349	0,7
TEXTILFERTIGERZEUGNISSE	5 300	7 145	14 074	18 343	0,6
SONSTIGE CHEM HALBWAREN	16 168	18 569	23 638	18 030	0,6

EINFUHR UND AUSFUHR SPEZIALHANDEL NACH URSPRUNGS- UND BESTIMMUNGSLAENDERN

WARENBENENNUNG	1988	1989	1990	1991	
	1 000 DM				VH
KRAFTMASCHINEN	14 360	16 402	41 086	17 292	0,6
GETREIDE REIS MUELLEREIERZ	20	39	40	15 575	0,5
SONST FARBSTOFFE FARBEN LACKE	10 620	14 034	14 967	15 369	0,5
NE-METALL-VORERZEUGNISSE	8 312	7 775	8 786	13 295	0,5
STAHLROEHREN	7 656	18 003	19 770	12 907	0,4
BUEROMASCHINEN	5 643	13 387	18 889	12 129	0,4
WAREN AUS KUNSTSTOFFEN	6 431	7 648	9 959	11 989	0,4
WERKZEUGE LANDWIRTSCH GERAETE	7 403	10 986	11 723	10 183	0,3
TEXTILGESPINSTE	10 401	6 439	4 821	8 154	0,3
ERZEUG A STEIN TON PORZ	5 439	5 808	8 485	7 704	0,3
EISENHALBWAREN	802	1 023	2 364	7 570	0,3
STAB-UND FORMEISEN	6 648	5 010	8 704	6 351	0,2
KAUTSCHUKWAREN	2 749	2 971	6 056	5 152	0,2
BLECH AUS EISEN	7 653	5 185	2 901	4 860	0,2
FETTSAEUREN PARAFFIN VASELIN	3 427	4 395	5 232	4 838	0,2
LEDER PELZE UND WAREN DARAUS	218	347	602	4 595	0,2
ZUCKER	2 394	2 824	3 343	4 262	0,1
KUPFER ROH AUCH LEGIERT	1 900	1 611	2 537	3 908	0,1
GLASERZEUGNISSE	5 337	2 756	3 949	3 604	0,1
DESTILLERZ A MINERALOEL U TEER	2 418	2 480	3 160	3 538	0,1
GUSSROEHREN SCHMIEDBARER GUSS	365	853	337	3 148	0,1
DEXTRINE GELATINE UND LEIME	3 182	3 455	3 738	2 687	0,1
PHOTOCHEMISCHE ERZEUGNISSE	3 361	4 543	2 828	2 285	0,1
LANDMASCHINEN U ACKERSCHLEPPER	1 367	1 654	1 269	2 063	0,1
LEB PFLANZEN ZIERGAERT ERZEUGN	960	471	740	1 983	0,1
STICKSTOFF A N G DUENGEMITTEL	2 863	2 896	1 800	1 744	0,1
SONST TECHN OELE UND FETTE	1 672	984	1 755	1 669	0,1
FUTTERMITTEL (OHNE GETREIDE)	1 420	3 745	4 318	1 315	
PFLANZL U SONST ROHST CHEM IND	337	734	941	1 230	
ROHGUMMEN SCHELLACK BALSAME	450	168	641	1 016	
HOLZWAREN	2 055	737	1 453	1 000	
WAREN A KUPFER U KUPFERLEGIER	1 216	3 176	3 230	998	
HOLZMASSE ZELLSTOFFE	216	1 170	1 690	869	
LEB TIERE FLEISCH FLEISCHWAREN	107	375	715	817	
GEMUESE HUELSENFR Z E KART	122	62	562	806	
KAUTSCHUK BEARBEITET	1 669	997	1 176	806	
EDELMETALLERZEUGNISSE	387	720	491	790	
GLASMASSE ROHGLAS	207	277	1 700	758	
HOPFEN	187	342	336	682	
FURNIERE SPERRHOLZ UND DGL	15	17	75	680	
ALUMINIUM ROH AUCH LEGIERT	783	363	817	675	
DRAHT AUS EISEN	1 166	2 871	1 321	673	
EDELSTEINE SCHMUCKSTEINE	68	364	97	596	
EISENBAHNOBERBAUMATERIAL	102	217	23	492	
NAHRUNGSFETTE OELFRUECHTE ERN	17 300	464	500	447	
MUSIKINSTRUMENTE KINDERSPIELZ	333	393	274	383	
MANGANERZE FE MN HALT SCHLAK	-	-	-	360	

MALAYSIA

E I N F U H R	1 662 772	2 182 490	2 311 669	3 138 237	100,0
ELEKTROTECHNISCHE ERZEUGNISSE	407 362	618 793	876 779	1 381 969	44,0
TEXTILFERTIGERZEUGNISSE	140 222	180 344	216 809	291 429	9,3
BAU UND NUTZ HOLZ SCHNITTHOLZ	181 485	237 965	220 434	189 514	6,0
KAUTSCHUK GUTTAPERCHA BALATA	256 929	240 023	173 209	156 762	5,0
UHREN FEINMECHAN U OPT ERZEUGN	52 751	65 123	90 477	155 465	5,0
ROHKAKAO KAKAOERZEUGNISSE	119 047	174 701	109 538	96 406	3,1
NAHRUNGSFETTE OELFRUECHTE ERN	55 063	71 452	72 454	94 130	3,0
FUTTERMITTEL (OHNE GETREIDE)	70 392	89 762	81 315	92 792	3,0
KAUTSCHUKWAREN	35 733	54 184	55 228	75 493	2,4
SONST TECHN OELE UND FETTE	33 220	97 645	55 001	69 914	2,2
BUEROMASCHINEN	9 992	9 839	24 307	66 359	2,1
HOLZWAREN	11 545	21 653	33 429	48 404	1,5
KRAFTFAHRZEUGE	28	42	14 210	30 017	1,0
MUSIKINSTRUMENTE KINDERSPIELZ	12 341	18 618	23 581	28 518	0,9
FETTSAEUREN PARAFFIN VASELIN	20 554	34 483	23 103	25 914	0,8

EINFUHR UND AUSFUHR SPEZIALHANDEL NACH URSPRUNGS- UND BESTIMMUNGSLAENDERN

WARENBENENNUNG	1988	1989	1990	1991	
	1 000 DM				VH
WAREN AUS KUNSTSTOFFEN	5 120	8 410	14 105	21 484	0,7
SONSTIGE EISENWAREN	2 547	6 837	13 766	19 912	0,6
KRAFTMASCHINEN	431	2 851	20	19 184	0,6
SONSTIGE NE-METALLE	29 258	50 050	22 251	16 533	0,5
FURNIERE SPERRHOLZ UND DGL	13 513	13 183	14 804	16 319	0,5
EDELMETALLERZEUGNISSE	6 442	12 111	8 767	13 685	0,4
FAHRZEUGE(OHNE KRAFTFAHRZEUGE)	38 832	15 182	10 146	12 669	0,4
OBST SUEDFR GEM U OBSTKONS	8 817	7 794	8 923	11 910	0,4
FISCHE UND FISCHZUBEREITUNGEN	9 029	9 628	9 717	11 089	0,4
SONST CHEMISCHE VORERZEUGNISSE	17 276	18 705	9 573	11 056	0,4
KAUTSCHUK BEARBEITET	2 158	2 676	6 243	8 381	0,3
SONSTIGE CHEM HALBWAREN	5 474	9 007	5 683	8 341	0,3
NE-METALL-VORERZEUGNISSE	-	2	5 332	8 082	0,3
TEXTILGESPINSTE	4 976	5 824	5 830	7 466	0,2
SONSTIGE CHEMISCHE ENDERZEUGN	12 840	1 626	1 380	7 341	0,2
LEDER PELZE UND WAREN DARAUS	1 974	2 259	2 537	5 461	0,2
PHARMAZEUTISCHE ERZEUGNISSE	4 454	4 137	3 446	5 098	0,2
GEWUERZE	16 096	13 318	7 095	4 682	0,1
PAPIER UND PAPIERWAREN BUECHER	568	1 626	1 098	4 273	0,1
ERZEUG A STEIN TON PORZ	941	1 645	1 870	3 801	0,1
GLASERZEUGNISSE	2 662	2 747	3 854	3 635	0,1
PUMPEN DRUCKLUFTMASCHINEN	297	475	651	3 242	0,1
SONSTIGE MASCHINEN	702	568	669	2 198	0,1
HOLZ ZU HOLZMASSE RUNDHOLZ	2 284	1 566	1 158	1 388	
KUNSTSTOFFE	2 388	845	769	1 115	
SONST WAREN A UNEDLEN METALLEN	659	711	703	839	
TEXTIL LEDERINDUSTRIEMASCHINEN	5	276	581	524	
BAUMWOLLE REISSBAUMWOLLE ABF	48	50	177	479	
WERKZEUGE LANDWIRTSCH GERAETE	265	361	420	458	
SONSTIGE ERZE UND METALLASCHEN	18 726	19 990	4 288	444	
LEB PFLANZEN ZIERGAERT ERZEUGN	57	57	153	362	
WAREN A KUPFER U KUPFERLEGIER	438	458	351	339	
LEB TIERE FLEISCH FLEISCHWAREN	264	235	280	331	
A U S F U H R	872 882	1 268 699	1 663 231	2 231 888	100,0
ELEKTROTECHNISCHE ERZEUGNISSE	188 117	323 594	486 698	654 373	29,3
SONSTIGE MASCHINEN	49 078	82 162	110 693	237 878	10,7
KRAFTFAHRZEUGE	74 576	124 988	214 556	170 712	7,6
FAHRZEUGE(OHNE KRAFTFAHRZEUGE)	107 321	130 405	115 453	160 202	7,2
KRAFTMASCHINEN	3 962	18 297	19 196	119 879	5,4
SONSTIGE EISENWAREN	18 395	75 276	43 854	106 972	4,8
WERKZEUGMASCHINEN WALZWERKSANL	20 128	21 096	40 688	86 665	3,9
PAPIER-UND DRUCKMASCHINEN	11 976	23 030	68 213	67 141	3,0
PUMPEN DRUCKLUFTMASCHINEN	9 682	11 823	20 634	61 648	2,8
KUNSTSTOFFE	39 978	46 887	56 094	51 252	2,3
UHREN FEINMECHAN U OPT ERZEUGN	26 689	45 980	35 307	46 892	2,1
SONSTIGE CHEMISCHE ENDERZEUGN	28 329	32 795	37 892	44 071	2,0
SONST CHEMISCHE VORERZEUGNISSE	40 503	38 873	38 035	42 996	1,9
PAPIER UND PAPIERWAREN BUECHER	11 953	16 136	17 273	26 974	1,2
TEXTIL LEDERINDUSTRIEMASCHINEN	10 185	28 714	55 142	26 459	1,2
TEERFARBSTOFFE	15 631	21 253	23 420	23 541	1,1
PHARMAZEUTISCHE ERZEUGNISSE	22 964	23 160	20 913	22 965	1,0
FOERDERMITTEL	4 947	6 288	10 571	19 350	0,9
STAB-UND FORMEISEN	2 308	7 192	15 563	18 625	0,8
WAREN AUS KUNSTSTOFFEN	8 561	11 391	13 957	17 844	0,8
NAHRUNGSMITTELINDUSTRIEMASCHIN	11 518	11 587	20 768	17 532	0,8
TEXTILFERTIGERZEUGNISSE	6 847	10 748	14 294	14 564	0,7
BUEROMASCHINEN	16 774	15 744	14 797	14 444	0,6
NE-METALL-VORERZEUGNISSE	5 769	8 200	11 194	14 379	0,6
MINERALISCHE BAUSTOFFE	3 349	4 635	10 864	12 272	0,5
SONST WAREN A UNEDLEN METALLEN	8 593	8 026	14 257	10 191	0,5
ERZEUG A STEIN TON PORZ	6 094	8 792	9 629	8 841	0,4
SONSTIGE CHEM HALBWAREN	5 336	7 208	7 190	8 826	0,4
PFLANZL U SONST ROHST CHEM IND	10 535	7 932	11 652	8 467	0,4
PHOTOCHEMISCHE ERZEUGNISSE	5 629	7 287	7 987	8 390	0,4
KAUTSCHUKWAREN	3 695	4 160	5 388	7 787	0,3

EINFUHR UND AUSFUHR SPEZIALHANDEL NACH URSPRUNGS- UND BESTIMMUNGSLAENDERN

WARENBENENNUNG	1988	1989	1990	1991	
		1 000 DM			VH
SONST FARBSTOFFE FARBEN LACKE	5 634	6 613	8 789	7 515	0,3
STICKSTOFF A N G DUENGEMITTEL	15 922	8 008	5 619	6 732	0,3
GLASERZEUGNISSE	4 893	7 186	8 070	6 394	0,3
WERKZEUGE LANDWIRTSCH GERAETE	3 178	4 084	5 510	5 862	0,3
STAHLROEHREN	8 878	10 144	4 240	5 699	0,3
LEDER PELZE UND WAREN DARAUS	2 259	3 272	4 309	5 238	0,2
GLASMASSE ROHGLAS	1 173	1 206	3 113	3 916	0,2
BLECH AUS EISEN	1 631	1 375	928	3 506	0,2
DESTILLERZ A MINERALOEL U TEER	1 100	3 338	2 553	3 423	0,2
TEXTILGESPINSTE	3 755	3 276	2 558	3 208	0,1
DEXTRINE GELATINE UND LEIME	1 409	1 968	3 806	2 483	0,1
LANDMASCHINEN U ACKERSCHLEPPER	2 506	1 440	3 921	2 423	0,1
AUFBEREITETE KALIDUENGEMITTEL	1 669	3 603	28	2 119	0,1
EDELMETALLERZEUGNISSE	1 328	2 622	3 330	1 985	0,1
WAREN A KUPFER U KUPFERLEGIER	1 270	1 364	1 662	1 711	0,1
FETTSAEUREN PARAFFIN VASELIN	1 095	1 415	1 606	1 519	0,1
FUTTERMITTEL (OHNE GETREIDE)	1 390	1 545	1 421	1 498	0,1
HOLZWAREN	690	486	602	1 483	0,1
MUSIKINSTRUMENTE KINDERSPIELZ	542	610	558	1 333	0,1
DRAHT AUS EISEN	342	369	519	1 170	0,1
EDELSTEINE SCHMUCKSTEINE	766	1 302	954	1 024	
SONSTIGE ERZE UND METALLASCHEN	-	-	-	848	
SPEISE U INDUST SALZ KALIROHS	321	566	627	751	
EISENBAHNOBERBAUMATERIAL	12	16	1	744	
KAUTSCHUK BEARBEITET	601	405	547	584	
EISENHALBWAREN	2 088	352	239	577	
GETREIDE REIS MUELLEREIERZ	333	942	476	555	
ALKOHOLISCHE GETRAENKE	345	336	429	464	
LEB TIERE FLEISCH FLEISCHWAREN	462	380	453	425	
SONST TECHN OELE UND FETTE	275	244	175	347	
ALUMINIUM ROH AUCH LEGIERT	308	139	1 306	340	
KAFFEE	529	535	493	304	
BRUNEI					
E I N F U H R	2 724	1 496	745	6 269	100,0
TEXTILFERTIGERZEUGNISSE	8	2	118	1 395	22,3
UHREN FEINMECHAN U OPT ERZEUGN	6	75	4	507	8,1
A U S F U H R	52 252	44 409	49 112	68 348	100,0
KRAFTFAHRZEUGE	9 789	21 068	31 911	34 759	50,9
PUMPEN DRUCKLUFTMASCHINEN	791	1 485	1 746	5 893	8,6
SONSTIGE MASCHINEN	1 503	1 256	921	4 647	6,8
EDELMETALLERZEUGNISSE	382	66	34	3 598	5,3
SONSTIGE EISENWAREN	2 332	1 908	209	3 325	4,9
ELEKTROTECHNISCHE ERZEUGNISSE	17 279	10 508	2 709	2 891	4,2
PAPIER-UND DRUCKMASCHINEN	2 581	37	551	2 097	3,1
BUEROMASCHINEN	4 167	4	6	1 451	2,1
ERZEUG A STEIN TON PORZ	483	1 682	1 752	1 337	2,0
FOERDERMITTEL	420	351	10	1 192	1,7
KRAFTMASCHINEN	27	38	43	846	1,2
FAHRZEUGE(OHNE KRAFTFAHRZEUGE)	580	717	787	476	0,7
UHREN FEINMECHAN U OPT ERZEUGN	2 069	253	332	460	0,7
PAPIER UND PAPIERWAREN BUECHER	73	368	87	444	0,6
SINGAPUR					
E I N F U H R	1 830 296	2 493 643	2 934 641	3 448 453	100,0
ELEKTROTECHNISCHE ERZEUGNISSE	717 008	1 010 498	1 229 100	1 397 297	40,5
BUEROMASCHINEN	560 818	761 066	991 621	1 166 521	33,8
TEXTILFERTIGERZEUGNISSE	131 993	118 253	108 898	186 223	5,4
PHARMAZEUTISCHE ERZEUGNISSE	19 273	85 130	29 568	76 154	2,2
PUMPEN DRUCKLUFTMASCHINEN	22 185	27 959	47 825	66 204	1,9
MUSIKINSTRUMENTE KINDERSPIELZ	45 868	36 126	55 807	63 214	1,8

EINFUHR UND AUSFUHR SPEZIALHANDEL NACH URSPRUNGS- UND BESTIMMUNGSLAENDERN

WARENBENENNUNG	1988	1989	1990	1991	VH
	1 000 DM				
SONSTIGE EISENWAREN	39 856	49 644	52 127	59 257	1,7
UHREN FEINMECHAN U OPT ERZEUGN	12 949	15 868	27 049	39 078	1,1
WAREN AUS KUNSTSTOFFEN	20 076	19 029	27 809	34 045	1,0
SONSTIGE MASCHINEN	10 886	17 353	16 902	29 865	0,9
BAU UND NUTZ HOLZ SCHNITTHOLZ	52 331	54 971	43 549	27 823	0,8
HOLZWAREN	9 441	18 117	17 975	26 897	0,8
FISCHE UND FISCHZUBEREITUNGEN	11 486	13 815	16 227	20 930	0,6
FAHRZEUGE(OHNE KRAFTFAHRZEUGE)	13 904	21 405	17 939	19 578	0,6
TEXTIL LEDERINDUSTRIEMASCHINEN	19 058	27 536	21 120	18 904	0,5
PAPIER UND PAPIERWAREN BUECHER	8 879	8 667	9 660	14 953	0,4
FURNIERE SPERRHOLZ UND DGL	6 851	9 521	10 541	13 250	0,4
MESSERSCHMIEDEWAREN	8 382	10 688	8 937	11 352	0,3
KAUTSCHUKWAREN	1 718	3 656	4 030	9 440	0,3
WERKZEUGMASCHINEN WALZWERKSANL	5 516	8 716	9 889	8 794	0,3
ERZEUG A STEIN TON PORZ	2 236	4 228	6 137	8 515	0,2
PHOTOCHEMISCHE ERZEUGNISSE	2 848	4 312	9 209	8 092	0,2
SONSTIGE CHEMISCHE ENDERZEUGN	1 713	2 161	5 678	6 546	0,2
LEDER PELZE UND WAREN DARAUS	1 194	1 790	3 877	6 359	0,2
LEB PFLANZEN ZIERGAERT ERZEUGN	2 788	3 201	3 353	4 133	0,1
SONST CHEMISCHE VORERZEUGNISSE	1 553	1 494	3 557	4 094	0,1
EDELMETALLERZEUGNISSE	3 691	4 440	3 611	3 980	0,1
SONSTIGE NE-METALLE	14 430	26 508	24 995	3 723	0,1
KRAFTFAHRZEUGE	3 313	3 552	4 764	3 562	0,1
KAUTSCHUK GUTTAPERCHA BALATA	7 609	5 386	2 988	2 966	0,1
KUNSTSTOFFE	1 251	1 845	2 425	2 695	0,1
TEXTILGESPINSTE	466	360	132	1 946	0,1
FOERDERMITTEL	1 010	693	2 238	1 872	0,1
SONST TECHN OELE UND FETTE	-	46	1 042	1 696	
SONSTIGE CHEM HALBWAREN	-	353	23	1 558	
EDELSTEINE SCHMUCKSTEINE	138	13 872	793	1 317	
GEWUERZE	1 258	2 802	1 632	1 308	
LEB TIERE FLEISCH FLEISCHWAREN	986	1 244	1 190	1 297	
WERKZEUGE LANDWIRTSCH GERAETE	713	691	848	1 093	
KRAFTMASCHINEN	643	298	2 102	1 049	
SONST WAREN A UNEDLEN METALLEN	1 381	929	1 171	987	
SONST FARBSTOFFE FARBEN LACKE	17	95	1 201	792	
WAREN A KUPFER U KUPFERLEGIER	899	346	238	732	
ROHGUMMEN SCHELLACK BALSAME	452	387	809	511	
NAHRUNGSFETTE OELFRUECHTE ERN	2 722	661	833	481	
OBST SUEDFR GEM U OBSTKONS	396	332	560	480	
NE-METALL-VORERZEUGNISSE	177	455	533	435	
SONSTIGE ERZE UND METALLASCHEN	2 160	3 243	193	344	
A U S F U H R	2 521 699	3 065 588	3 291 559	3 261 402	100,0
ELEKTROTECHNISCHE ERZEUGNISSE	639 075	777 539	854 442	918 873	28,2
KRAFTFAHRZEUGE	284 465	365 582	426 014	361 522	11,1
SONSTIGE MASCHINEN	222 445	282 071	335 494	330 296	10,1
UHREN FEINMECHAN U OPT ERZEUGN	93 443	116 638	120 912	136 218	4,2
KRAFTMASCHINEN	82 375	53 727	62 849	121 504	3,7
SONST CHEMISCHE VORERZEUGNISSE	78 753	78 213	109 006	102 612	3,1
KUNSTSTOFFE	94 055	93 884	93 008	86 971	2,7
WERKZEUGMASCHINEN WALZWERKSANL	56 600	88 628	119 123	85 255	2,6
PAPIER-UND DRUCKMASCHINEN	32 394	45 896	60 255	82 868	2,5
PUMPEN DRUCKLUFTMASCHINEN	54 756	74 755	78 965	75 202	2,3
SONSTIGE EISENWAREN	56 948	66 997	78 194	70 644	2,2
SONSTIGE CHEMISCHE ENDERZEUGN	55 034	73 997	70 967	66 226	2,0
BUEROMASCHINEN	56 427	69 203	73 604	65 379	2,0
FOERDERMITTEL	30 521	25 238	40 485	49 962	1,5
TEXTILFERTIGERZEUGNISSE	24 397	34 316	43 416	45 329	1,4
SONST WAREN A UNEDLEN METALLEN	34 382	69 467	60 891	38 457	1,2
WAREN AUS KUNSTSTOFFEN	32 209	30 567	36 724	34 610	1,1
NE-METALL-VORERZEUGNISSE	22 471	26 349	27 108	28 534	0,9
LEDER PELZE UND WAREN DARAUS	15 047	19 512	22 588	27 608	0,8
STAB-UND FORMEISEN	14 558	38 980	30 885	27 074	0,8
WERKZEUGE LANDWIRTSCH GERAETE	21 899	23 653	24 775	26 767	0,8
PAPIER UND PAPIERWAREN BUECHER	25 701	24 899	33 336	26 737	0,8

EINFUHR UND AUSFUHR SPEZIALHANDEL NACH URSPRUNGS- UND BESTIMMUNGSLAENDERN

WARENBENENNUNG	1988	1989	1990	1991	
		1 000 DM			VH
EDELMETALLERZEUGNISSE	16 073	23 961	21 614	26 247	0,8
TEXTIL LEDERINDUSTRIEMASCHINEN	17 380	21 855	32 056	23 880	0,7
KAUTSCHUKWAREN	17 273	25 284	24 806	23 002	0,7
PHARMAZEUTISCHE ERZEUGNISSE	17 142	19 205	20 040	22 978	0,7
ERZEUG A STEIN TON PORZ	18 523	22 391	28 156	22 037	0,7
NAHRUNGSMITTELINDUSTRIEMASCHIN	10 780	16 144	43 008	19 850	0,6
FAHRZEUGE(OHNE KRAFTFAHRZEUGE)	46 853	177 057	44 822	19 785	0,6
WAREN A KUPFER U KUPFERLEGIER	11 649	14 240	12 772	17 320	0,5
TEERFARBSTOFFE	13 710	14 503	16 630	17 272	0,5
SONST FARBSTOFFE FARBEN LACKE	13 093	14 385	15 020	16 543	0,5
STAHLROEHREN	23 107	21 045	16 609	14 601	0,4
BLECH AUS EISEN	4 118	7 633	7 156	13 970	0,4
HOLZWAREN	3 803	4 494	6 717	13 052	0,4
GLASERZEUGNISSE	9 172	8 540	11 192	12 147	0,4
EDELSTEINE SCHMUCKSTEINE	7 094	10 730	2 347	9 639	0,3
DRAHT AUS EISEN	1 262	1 531	1 194	8 816	0,3
SONSTIGE CHEM HALBWAREN	14 630	12 963	9 002	7 945	0,2
AUFBEREITETE KALIDUENGEMITTEL	5 105	4 962	6 674	6 967	0,2
DESTILLERZ A MINERALOEL U TEER	6 486	6 521	11 477	5 903	0,2
TEXTILGESPINSTE	1 940	2 871	3 225	5 734	0,2
DEXTRINE GELATINE UND LEIME	3 182	3 726	4 188	4 783	0,1
MINERALISCHE BAUSTOFFE	2 890	2 473	2 840	4 635	0,1
ALKOHOLISCHE GETRAENKE	1 835	2 740	3 626	4 519	0,1
PFLANZL U SONST ROHST CHEM IND	7 176	12 114	9 632	4 502	0,1
PHOTOCHEMISCHE ERZEUGNISSE	3 290	5 353	4 645	3 618	0,1
GLASMASSE ROHGLAS	1 702	2 624	1 597	3 395	0,1
ALUMINIUM ROH AUCH LEGIERT	1 926	2 652	4 103	3 277	0,1
ROHTABAK UND TABAKERZEUGNISSE	509	399	1 196	2 928	0,1
MUSIKINSTRUMENTE KINDERSPIELZ	3 541	2 971	3 381	2 900	0,1
KAUTSCHUK BEARBEITET	1 357	1 653	2 062	2 440	0,1
ROHKAKAO KAKAOERZEUGNISSE	1 524	1 855	2 640	2 364	0,1
MESSERSCHMIEDEWAREN	1 586	1 548	2 451	2 261	0,1
ZUCKER	2 857	1 593	2 501	2 165	0,1
LANDMASCHINEN U ACKERSCHLEPPER	1 233	1 335	2 281	1 877	0,1
FISCHE UND FISCHZUBEREITUNGEN	337	316	891	1 838	0,1
SONST TECHN OELE UND FETTE	1 213	342	602	1 750	0,1
SONSTIGE ERZE UND METALLASCHEN	26	-	8	1 566	
FETTSAEUREN PARAFFIN VASELIN	1 367	1 849	1 411	1 543	
FURNIERE SPERRHOLZ UND DGL	904	1 729	1 133	1 505	
GUSSROEHREN SCHMIEDBARER GUSS	1 827	493	612	772	
OBST SUEDFR GEM U OBSTKONS	561	615	623	734	
EISENHALBWAREN	721	243	368	675	
SONSTIGE NE-METALLE	602	1 727	369	561	
HOPFEN	203	237	180	527	
HOLZ ZU HOLZMASSE RUNDHOLZ	182	278	283	454	
KUPFER ROH AUCH LEGIERT	206	151	158	438	
FELLE UND HAEUTE	-	28	4	371	

PHILIPPINEN

E I N F U H R	886 367	930 127	933 801	1 104 731	100,0
TEXTILFERTIGERZEUGNISSE	218 335	242 384	242 660	333 491	30,2
ELEKTROTECHNISCHE ERZEUGNISSE	176 037	173 425	195 943	256 889	23,3
SONST TECHN OELE UND FETTE	65 704	71 846	99 802	60 158	5,4
FISCHE UND FISCHZUBEREITUNGEN	39 980	55 072	46 649	58 048	5,3
FUTTERMITTEL (OHNE GETREIDE)	64 591	64 578	57 089	42 525	3,8
NAHRUNGSFETTE OELFRUECHTE ERN	53 092	35 377	44 906	41 183	3,7
BUEROMASCHINEN	163	6 861	15 029	40 176	3,6
OBST SUEDFR GEM U OBSTKONS	30 871	26 573	26 303	32 227	2,9
LEDER PELZE UND WAREN DARAUS	14 147	6 798	12 291	24 882	2,3
HOLZWAREN	9 175	15 190	15 556	21 645	2,0
UHREN FEINMECHAN U OPT ERZEUGN	5 095	4 767	32 016	17 120	1,5
ROHTABAK UND TABAKERZEUGNISSE	13 461	11 178	14 645	16 377	1,5
SONSTIGE EISENWAREN	6 114	5 964	7 869	15 909	1,4
WAREN AUS KUNSTSTOFFEN	7 016	8 822	9 005	12 079	1,1
MUSIKINSTRUMENTE KINDERSPIELZ	5 542	7 105	7 879	10 867	1,0

EINFUHR UND AUSFUHR SPEZIALHANDEL NACH URSPRUNGS- UND BESTIMMUNGSLAENDERN

WARENBENENNUNG	1988	1989	1990	1991	
		1 000 DM			VH
FLACHS HANF JUTE UND DGL.	706	933	1 296	9 593	0,9
FAHRZEUGE(OHNE KRAFTFAHRZEUGE)	54 499	39 225	8 961	9 307	0,8
ERZEUG A STEIN TON PORZ	2 334	4 259	5 621	8 940	0,8
FETTSAEUREN PARAFFIN VASELIN	8 288	10 224	9 221	7 304	0,7
FURNIERE SPERRHOLZ UND DGL	5 707	2 589	3 200	6 942	0,6
GLASERZEUGNISSE	749	3 383	2 801	5 982	0,5
PFLANZL U SONST ROHST CHEM IND	2 299	3 674	4 319	5 902	0,5
PAPIER UND PAPIERWAREN BUECHER	997	669	1 542	4 655	0,4
SONSTIGE ERZE UND METALLASCHEN	3 068	6 361	3 865	4 419	0,4
HOLZMASSE ZELLSTOFFE	8 154	6 908	9 640	4 274	0,4
SONST WAREN A UNEDLEN METALLEN	1 202	2 212	3 208	3 203	0,3
SONST CHEMISCHE VORERZEUGNISSE	9 471	12 601	7 283	3 068	0,3
SONSTIGE MASCHINEN	820	527	1 215	2 017	0,2
EDELMETALLERZEUGNISSE	285	192	543	1 658	0,2
MINERALISCHE BAUSTOFFE	9	14	28	1 389	0,1
TEXTIL LEDERINDUSTRIEMASCHINEN	56	413	553	1 346	0,1
KUNSTSTOFFE	640	323	180	586	0,1
BLECH AUS EISEN	-	-	147	500	
TEXTILGESPINSTE	13	7	1	392	
SONSTIGE CHEM HALBWAREN	5 612	2 507	2 618	382	
LEB TIERE FLEISCH FLEISCHWAREN	992	369	76	375	
SONSTIGE CHEMISCHE ENDERZEUGN	26	630	533	316	
A U S F U H R	681 928	842 235	971 092	860 268	100,0
ELEKTROTECHNISCHE ERZEUGNISSE	154 204	203 543	271 612	286 470	33,3
NAHRUNGSMITTELINDUSTRIEMASCHIN	13 524	49 761	33 288	85 896	10,0
SONSTIGE MASCHINEN	30 723	37 737	70 725	62 198	7,2
FAHRZEUGE(OHNE KRAFTFAHRZEUGE)	136 306	109 590	73 115	54 923	6,4
SONST CHEMISCHE VORERZEUGNISSE	27 684	35 449	35 706	37 066	4,3
PHARMAZEUTISCHE ERZEUGNISSE	37 865	37 269	38 574	35 631	4,1
SONSTIGE CHEMISCHE ENDERZEUGN	22 197	27 354	23 210	26 443	3,1
TEXTIL LEDERINDUSTRIEMASCHINEN	38 858	34 583	51 129	24 313	2,8
KUNSTSTOFFE	20 808	23 098	26 945	23 438	2,7
UHREN FEINMECHAN U OPT ERZEUGN	13 139	11 435	36 833	18 995	2,2
KRAFTFAHRZEUGE	22 374	49 926	44 627	18 870	2,2
TEXTILFERTIGERZEUGNISSE	6 765	12 583	16 071	16 669	1,9
PUMPEN DRUCKLUFTMASCHINEN	6 195	9 030	13 078	12 474	1,5
SONSTIGE EISENWAREN	7 878	10 926	12 749	11 860	1,4
TEERFARBSTOFFE	13 268	12 083	11 201	10 039	1,2
PHOTOCHEMISCHE ERZEUGNISSE	7 212	9 971	11 874	9 778	1,1
PAPIER-UND DRUCKMASCHINEN	7 456	7 121	15 613	7 488	0,9
ZUCKER	4 008	7 381	7 284	7 098	0,8
SONSTIGE CHEM HALBWAREN	12 159	10 046	6 629	6 949	0,8
FOERDERMITTEL	2 788	10 778	18 979	6 539	0,8
WERKZEUGMASCHINEN WALZWERKSANL	7 757	8 443	16 399	6 172	0,7
SONST FARBSTOFFE FARBEN LACKE	7 166	9 112	3 939	5 634	0,7
WAREN AUS KUNSTSTOFFEN	4 764	6 898	7 182	5 465	0,6
BUEROMASCHINEN	3 819	8 667	19 220	5 170	0,6
TEXTILGESPINSTE	2 701	2 501	3 149	4 432	0,5
LEDER PELZE UND WAREN DARAUS	2 903	1 157	2 431	4 340	0,5
SONST WAREN A UNEDLEN METALLEN	5 493	4 352	5 095	3 498	0,4
EDELMETALLERZEUGNISSE	2 530	2 818	2 588	3 393	0,4
WERKZEUGE LANDWIRTSCH GERAETE	2 963	6 416	4 465	3 281	0,4
PAPIER UND PAPIERWAREN BUECHER	5 319	6 099	6 356	3 248	0,4
NE-METALL-VORERZEUGNISSE	1 194	3 157	6 225	2 951	0,3
KAUTSCHUKWAREN	1 573	2 630	2 795	2 762	0,3
ERZEUG A STEIN TON PORZ	2 655	3 328	2 741	2 017	0,2
LEB TIERE FLEISCH FLEISCHWAREN	2 984	2 910	2 052	1 970	0,2
STAHLROEHREN	1 181	4 305	2 667	1 955	0,2
MINERALISCHE BAUSTOFFE	1 331	1 982	2 811	1 821	0,2
SONSTIGE ERZE UND METALLASCHEN	3	-	1	1 780	0,2
GLASERZEUGNISSE	1 014	1 763	1 474	1 590	0,2
STAB-UND FORMEISEN	893	1 213	1 807	1 488	0,2
DEXTRINE GELATINE UND LEIME	854	995	1 315	1 479	0,2
SPEISE U INDUST SALZ KALIROHS	1 114	1 528	1 892	1 424	0,2
BLECH AUS EISEN	831	2 671	3 297	1 272	0,1

EINFUHR UND AUSFUHR SPEZIALHANDEL NACH URSPRUNGS- UND BESTIMMUNGSLAENDERN

WARENBENENNUNG	1988	1989	1990	1991	VH
	1 000 DM				
KRAFTMASCHINEN	2 196	14 412	6 195	1 251	0,1
HOLZWAREN	488	262	3 101	1 213	0,1
DESTILLERZ A MINERALOEL U TEER	1 258	3 161	2 343	1 063	0,1
LANDMASCHINEN U ACKERSCHLEPPER	1 204	967	1 070	1 029	0,1
FETTSAEUREN PARAFFIN VASELIN	668	1 117	1 217	964	0,1
ALUMINIUM ROH AUCH LEGIERT	1 283	1 504	1 515	890	0,1
WAREN A KUPFER U KUPFERLEGIER	716	659	440	884	0,1
BAU UND NUTZ HOLZ SCHNITTHOLZ	395	272	330	532	0,1
FUTTERMITTEL (OHNE GETREIDE)	296	673	352	502	0,1
KAUTSCHUK BEARBEITET	353	433	639	478	0,1
KUPFER ROH AUCH LEGIERT	504	379	687	466	0,1
EDELSTEINE SCHMUCKSTEINE	12	45	90	451	0,1
MUSIKINSTRUMENTE KINDERSPIELZ	60	216	384	370	
DRAHT AUS EISEN	221	230	419	336	
SONSTIGE TEXTILROHSTOFFE	21	98	137	314	
SUEDKOREA					
E I N F U H R	4 528 660	4 235 151	4 486 970	5 584 392	100,0
ELEKTPOTECHNISCHE ERZEUGNISSE	1 295 267	1 268 331	1 564 812	1 945 885	34,8
TEXTILFERTIGERZEUGNISSE	1 120 784	981 613	876 608	1 132 148	20,3
LEDER PELZE UND WAREN DARAUS	833 165	712 008	662 528	767 440	13,7
BUEROMASCHINEN	140 786	215 930	209 475	317 460	5,7
SONSTIGE EISENWAREN	138 981	148 378	153 743	225 667	4,0
KRAFTFAHRZEUGE	19 122	12 274	97 478	127 424	2,3
WAREN AUS KUNSTSTOFFEN	97 649	85 866	98 564	120 874	2,2
MUSIKINSTRUMENTE KINDERSPIELZ	142 240	120 830	104 880	114 636	2,1
UHREN FEINMECHAN U OPT ERZEUGN	69 291	73 900	76 971	91 776	1,6
KAUTSCHUKWAREN	77 084	81 615	73 660	79 244	1,4
ROHTABAK UND TABAKERZEUGNISSE	55 742	54 177	63 647	56 290	1,0
SONST WAREN A UNEDLEN METALLEN	33 551	38 425	40 437	42 111	0,8
MESSERSCHMIEDEWAREN	21 359	24 547	28 434	40 004	0,7
KUNSTSTOFFE	20 197	19 675	32 236	36 819	0,7
SONSTIGE MASCHINEN	20 324	21 310	23 132	36 405	0,7
ERZEUG A STEIN TON PORZ	19 326	21 546	21 905	33 128	0,6
TEXTILGESPINSTE	29 595	24 834	29 325	31 424	0,6
HOLZWAREN	20 229	17 568	20 463	25 200	0,5
SONST CHEMISCHE VORERZEUGNISSE	15 337	19 606	17 001	24 316	0,4
PAPIER UND PAPIERWAREN BUECHER	23 582	22 743	18 748	21 049	0,4
EDELMETALLERZEUGNISSE	17 228	18 076	23 862	20 984	0,4
PUMPEN DRUCKLUFTMASCHINEN	4 085	9 109	10 757	16 676	0,3
STAB-UND FORMEISEN	23 234	23 680	18 813	15 935	0,3
PHARMAZEUTISCHE ERZEUGNISSE	12 968	13 862	15 168	14 344	0,3
FAHRZEUGE(OHNE KRAFTFAHRZEUGE)	7 433	4 748	4 433	13 614	0,2
FOERDERMITTEL	297	324	412	13 598	0,2
BLECH AUS EISEN	9 252	1 179	16 866	12 434	0,2
SONSTIGE CHEMISCHE ENDERZEUGN	4 100	3 273	4 598	11 852	0,2
WERKZEUGMASCHINEN WALZWERKSANL	8 778	9 912	10 509	11 419	0,2
FISCHE UND FISCHZUBEREITUNGEN	8 647	12 724	5 794	9 948	0,2
GLASERZEUGNISSE	11 570	11 546	9 891	7 306	0,1
WERKZEUGE LANDWIRTSCH GERAETE	5 988	6 175	6 011	5 292	0,1
SONSTIGE TEXTILROHSTOFFE	2 757	6 370	7 542	4 648	0,1
DRAHT AUS EISEN	1 054	3 916	5 185	4 428	0,1
WAREN A KUPFER U KUPFERLEGIER	4 233	3 038	3 719	3 838	0,1
SONSTIGE CHEM HALBWAREN	3 255	3 335	3 762	3 501	0,1
NE-METALL-VORERZEUGNISSE	463	1 092	4 155	3 343	0,1
TEERFARBSTOFFE	2 848	3 230	4 430	3 266	0,1
STAHLROEHREN	3 334	4 655	1 810	3 255	0,1
TEXTIL LEDERINDUSTRIEMASCHINEN	2 854	5 090	2 209	2 841	0,1
PFLANZL U SONST ROHST CHEM IND	7 399	6 113	2 197	2 596	
FURNIERE SPERRHOLZ UND DGL	1 735	1 534	1 308	2 509	
PHOTOCHEMISCHE ERZEUGNISSE	1 759	1 291	5 380	2 360	
NAHRUNGSMITTELINDUSTRIEMASCHIN	383	1 160	1 059	1 694	
OBST SUEDFR GEM U OBSTKONS	2 337	2 310	1 987	1 342	
SONSTIGE NE-METALLE	964	852	2 977	693	
GUSSROEHREN SCHMIEDBARER GUSS	262	297	2 603	669	

EINFUHR UND AUSFUHR SPEZIALHANDEL NACH URSPRUNGS- UND BESTIMMUNGSLAENDERN

WARENBENENNUNG	1988	1989	1990	1991	
	1 000 DM				VH
EDELSTEINE SCHMUCKSTEINE	1 339	1 455	932	566	
PAPIER-UND DRUCKMASCHINEN	609	26	103	456	
BAUMWOLLE REISSBAUMWOLLE ABF	27	121	499	430	
A U S F U H R	3 257 695	4 173 466	4 703 118	5 114 679	100,0
SONSTIGE MASCHINEN	585 467	661 739	880 600	817 189	16,0
ELEKTROTECHNISCHE ERZEUGNISSE	260 269	324 393	445 413	597 805	11,7
WERKZEUGMASCHINEN WALZWERKSANL	259 533	286 570	304 326	322 713	6,3
KRAFTFAHRZEUGE	172 852	307 604	282 351	302 435	5,9
TEXTIL LEDERINDUSTRIEMASCHINEN	220 980	191 407	235 373	291 547	5,7
SONST CHEMISCHE VORERZEUGNISSE	287 480	488 851	321 359	244 890	4,8
PUMPEN DRUCKLUFTMASCHINEN	81 923	155 207	225 927	218 573	4,3
KUNSTSTOFFE	134 916	149 761	154 426	175 064	3,4
SONSTIGE CHEMISCHE ENDERZEUGN	115 932	135 565	134 771	168 033	3,3
UHREN FEINMECHAN U OPT ERZEUGN	90 987	98 274	119 635	165 213	3,2
SONSTIGE EISENWAREN	52 584	79 213	105 202	135 254	2,6
PAPIER-UND DRUCKMASCHINEN	48 914	87 158	101 740	115 253	2,3
FOERDERMITTEL	53 718	69 356	131 053	110 556	2,2
PHARMAZEUTISCHE ERZEUGNISSE	66 467	69 358	80 782	103 925	2,0
NAHRUNGSMITTELINDUSTRIEMASCHIN	38 052	91 279	92 564	91 115	1,8
TEERFARBSTOFFE	42 779	24 678	80 892	87 687	1,7
KRAFTMASCHINEN	65 973	57 154	87 314	82 096	1,6
TEXTILFERTIGERZEUGNISSE	70 813	78 161	76 643	73 527	1,4
STAB-UND FORMEISEN	12 130	11 133	16 179	67 771	1,3
NE-METALL-VORERZEUGNISSE	37 454	63 697	47 118	66 799	1,3
ERZEUG A STEIN TON PORZ	11 170	17 695	14 705	50 478	1,0
EISENHALBWAREN	71 692	89 402	30 365	33 361	0,7
PAPIER UND PAPIERWAREN BUECHER	15 400	29 610	26 442	32 364	0,6
WAREN AUS KUNSTSTOFFEN	21 432	23 454	29 072	31 969	0,6
BUEROMASCHINEN	18 768	33 617	30 925	30 482	0,6
SONSTIGE CHEM HALBWAREN	24 646	29 652	36 371	29 881	0,6
SONST FARBSTOFFE FARBEN LACKE	23 554	22 453	23 195	29 051	0,6
MINERALISCHE BAUSTOFFE	17 842	50 357	21 986	28 998	0,6
SONST WAREN A UNEDLEN METALLEN	18 821	19 921	25 207	28 387	0,6
STAHLROEHREN	6 163	11 646	13 000	24 986	0,5
GLASERZEUGNISSE	13 265	17 472	14 439	23 447	0,5
MUSIKINSTRUMENTE KINDERSPIELZ	10 043	15 233	19 287	22 726	0,4
WERKZEUGE LANDWIRTSCH GERAETE	10 303	16 596	15 640	22 371	0,4
FAHRZEUGE(OHNE KRAFTFAHRZEUGE)	17 048	24 266	12 438	22 026	0,4
LANDMASCHINEN U ACKERSCHLEPPER	4 375	7 578	11 358	20 636	0,4
KAUTSCHUKWAREN	10 891	11 100	16 103	16 019	0,3
KUPFER ROH AUCH LEGIERT	7 338	1 775	4 060	15 613	0,3
WOLLE UND TIERHAARE REISSWOLLE	26 845	16 966	10 359	11 721	0,2
LEDER PELZE UND WAREN DARAUS	13 988	13 100	8 997	11 613	0,2
DESTILLERZ A MINERALOEL U TEER	5 892	6 143	7 600	9 588	0,2
EDELMETALLERZEUGNISSE	29 649	17 058	9 354	6 975	0,1
EDELSTEINE SCHMUCKSTEINE	557	796	2 208	6 650	0,1
TEXTILGESPINSTE	4 114	7 148	5 979	6 388	0,1
DRAHT AUS EISEN	4 582	5 402	4 561	6 230	0,1
NAHRUNGSFETTE OELFRUECHTE ERN	450	639	951	6 163	0,1
BLECH AUS EISEN	14 491	24 471	11 761	6 037	0,1
DEXTRINE GELATINE UND LEIME	4 404	6 205	6 267	5 187	0,1
FETTSAEUREN PARAFFIN VASELIN	3 525	4 434	4 716	5 104	0,1
HOLZWAREN	3 078	4 561	5 217	4 862	0,1
PHOTOCHEMISCHE ERZEUGNISSE	7 383	7 898	6 504	3 767	0,1
MESSERSCHMIEDEWAREN	1 113	1 950	2 374	3 566	0,1
ALUMINIUM ROH AUCH LEGIERT	3 950	2 529	3 104	3 370	0,1
BAUMWOLLE REISSBAUMWOLLE ABF	781	70	774	3 099	0,1
ROHTABAK UND TABAKERZEUGNISSE	-	2 487	5 840	2 940	0,1
BETTFEDERN	1 468	5 878	3 496	2 451	
SONSTIGE TEXTILROHSTOFFE	273	831	1 357	2 385	
EIER EIWEISS EIGELB	418	1 473	1 719	2 302	
KAUTSCHUK BEARBEITET	1 861	2 066	1 908	2 221	
ALKOHOLISCHE GETRAENKE	862	1 607	1 890	1 939	
PFLANZL U SONST ROHST CHEM IND	1 413	1 520	1 514	1 937	
WAREN A KUPFER U KUPFERLEGIER	3 330	3 472	2 732	1 805	

EINFUHR UND AUSFUHR SPEZIALHANDEL NACH URSPRUNGS- UND BESTIMMUNGSLAENDERN

WARENBENENNUNG	1988	1989	1990	1991	
		1 000 DM			VH
FELLE UND HAEUTE	1 902	1 906	3 370	1 555	
GLASMASSE ROHGLAS	774	848	1 721	1 491	
KAFFEE	666	2 303	1 031	1 382	
ROHKAKAO KAKAOERZEUGNISSE	824	1 545	2 249	1 376	
HOPFEN	318	1 696	3 074	1 324	
FURNIERE SPERRHOLZ UND DGL	4 254	2 466	981	1 304	
FUTTERMITTEL (OHNE GETREIDE)	1 064	858	1 210	1 244	
SONSTIGE NE-METALLE	1 455	1 301	1 430	994	
SONST TECHN OELE UND FETTE	179	112	558	900	
ZUCKER	697	502	375	851	
LEB TIERE FLEISCH FLEISCHWAREN	318	539	1 003	826	
EISENBAHNOBERBAUMATERIAL	383	1 764	328	741	
HOLZMASSE ZELLSTOFFE	189	198	559	473	
GUSSROEHREN SCHMIEDBARER GUSS	1 971	1 070	2 163	415	
STICKSTOFF A N G DUENGEMITTEL	135	187	219	342	
TAIWAN					
E I N F U H R	4 940 070	5 596 789	6 139 836	8 018 214	100,0
BUEROMASCHINEN	800 731	1 015 134	1 313 765	1 909 488	23,8
ELEKTROTECHNISCHE ERZEUGNISSE	1 049 562	1 168 079	1 557 411	1 810 612	22,6
TEXTILFERTIGERZEUGNISSE	851 796	852 987	743 703	894 720	11,2
WAREN AUS KUNSTSTOFFEN	306 318	313 438	275 663	393 240	4,9
FAHRZEUGE(OHNE KRAFTFAHRZEUGE)	73 643	148 913	231 539	364 304	4,5
SONSTIGE EISENWAREN	149 160	197 270	208 142	336 551	4,2
LEDER PELZE UND WAREN DARAUS	319 952	317 668	260 934	316 144	3,9
MUSIKINSTRUMENTE KINDERSPIELZ	173 116	172 815	157 225	195 264	2,4
UHREN FEINMECHAN U OPT ERZEUGN	91 376	129 028	133 894	195 218	2,4
WERKZEUGE LANDWIRTSCH GERAETE	94 441	106 483	118 335	160 545	2,0
HOLZWAREN	72 836	87 770	79 971	127 206	1,6
ERZEUG A STEIN TON PORZ	85 793	78 622	74 298	112 911	1,4
EISENHALBWAREN	83 479	127 919	52 552	106 507	1,3
WERKZEUGMASCHINEN WALZWERKSANL	59 943	68 026	72 252	88 395	1,1
SONSTIGE MASCHINEN	24 670	42 830	54 760	70 812	0,9
TEXTIL LEDERINDUSTRIEMASCHINEN	50 743	51 540	53 369	69 540	0,9
SONST WAREN A UNEDLEN METALLEN	56 656	70 464	49 613	67 764	0,8
GLASERZEUGNISSE	47 172	51 674	42 452	60 084	0,7
KAUTSCHUKWAREN	47 828	53 052	51 519	55 522	0,7
NE-METALL-VORERZEUGNISSE	458	465	38 965	54 851	0,7
KUNSTSTOFFE	39 235	44 091	48 591	49 362	0,6
PUMPEN DRUCKLUFTMASCHINEN	32 748	35 318	37 204	48 361	0,6
SONST CHEMISCHE VORERZEUGNISSE	19 972	22 500	26 185	37 446	0,5
MESSERSCHMIEDEWAREN	14 053	17 915	18 791	30 136	0,4
PAPIER UND PAPIERWAREN BUECHER	16 399	17 980	17 243	25 198	0,3
TEXTILGESPINSTE	30 352	12 367	13 206	21 908	0,3
KRAFTFAHRZEUGE	8 738	10 502	10 974	20 475	0,3
SONSTIGE CHEMISCHE ENDERZEUGN	16 226	19 921	22 333	16 895	0,2
WAREN A KUPFER U KUPFERLEGIER	9 538	12 588	10 005	13 188	0,2
FOERDERMITTEL	7 304	7 693	7 905	12 481	0,2
EDELMETALLERZEUGNISSE	8 558	9 388	7 548	11 114	0,1
GEMUESE HUELSENFR Z E KART	18 663	15 320	10 678	9 758	0,1
SONSTIGE TEXTILROHSTOFFE	3 312	2 590	5 370	9 300	0,1
OBST SUEDFR GEM U OBSTKONS	25 362	10 480	5 368	7 829	0,1
FISCHE UND FISCHZUBEREITUNGEN	6 668	2 376	2 946	5 277	0,1
BETTFEDERN	2 213	4 325	3 274	3 952	
KAUTSCHUK BEARBEITET	2 757	3 341	3 612	3 835	
STAHLROEHREN	1 705	974	1 523	3 578	
PAPIER-UND DRUCKMASCHINEN	588	1 651	2 748	3 178	
EDELSTEINE SCHMUCKSTEINE	1 780	1 442	1 331	3 092	
FURNIERE SPERRHOLZ UND DGL	10 591	11 194	6 319	2 573	
TEERFARBSTOFFE	759	1 965	3 190	2 476	
PHOTOCHEMISCHE ERZEUGNISSE	68	257	423	2 261	
SONST FARBSTOFFE FARBEN LACKE	209	453	1 322	1 690	
LEB PFLANZEN ZIERGAERT ERZEUGN	1 255	1 704	1 752	1 591	
SONSTIGE CHEM HALBWAREN	1 238	790	1 958	1 573	
PHARMAZEUTISCHE ERZEUGNISSE	4 941	1 521	1 143	1 259	

EINFUHR UND AUSFUHR SPEZIALHANDEL NACH URSPRUNGS- UND BESTIMMUNGSLAENDERN

WARENBENENNUNG	1988	1989	1990	1991	
			1 000 DM		VH
LANDMASCHINEN U ACKERSCHLEPPER	303	892	878	1 068	
PFLANZL U SONST ROHST CHEM IND	1 760	1 022	2 094	1 037	
DEXTRINE GELATINE UND LEIME	1 035	484	656	1 015	
MINERALISCHE BAUSTOFFE	777	946	1 139	937	
TEE	417	472	458	659	
GLASMASSE ROHGLAS	293	200	262	646	
ALKOHOLISCHE GETRAENKE	613	394	449	641	
SONSTIGE NE-METALLE	1 767	3 581	2 746	586	
GUSSROEHREN SCHMIEDBARER GUSS	619	484	624	584	
DRAHT AUS EISEN	641	968	846	546	
WOLLE UND TIERHAARE REISSWOLLE	317	204	1	402	
NAHRUNGSMITTELINDUSTRIEMASCHIN	837	667	409	315	
A U S F U H R	3 115 332	3 988 660	3 899 524	4 429 914	100,0
ELEKTROTECHNISCHE ERZEUGNISSE	363 452	499 488	524 300	636 427	14,4
SONSTIGE MASCHINEN	234 019	303 819	423 150	511 876	11,6
KRAFTFAHRZEUGE	546 134	948 447	489 510	490 935	11,1
SONST CHEMISCHE VORERZEUGNISSE	291 147	286 251	270 797	310 640	7,0
TEXTIL LEDERINDUSTRIEMASCHINEN	255 915	216 222	144 788	272 000	6,1
FAHRZEUGE(OHNE KRAFTFAHRZEUGE)	10 777	5 731	213 820	215 540	4,9
KUNSTSTOFFE	128 333	125 674	154 927	192 411	4,3
SONSTIGE CHEMISCHE ENDERZEUGN	109 481	122 436	132 223	134 295	3,0
EISENHALBWAREN	50 413	117 525	92 316	120 703	2,7
PUMPEN DRUCKLUFTMASCHINEN	83 235	86 904	118 045	110 472	2,5
TEERFARBSTOFFE	64 125	55 224	84 480	100 546	2,3
UHREN FEINMECHAN U OPT ERZEUGN	75 107	83 954	87 633	99 420	2,2
WERKZEUGMASCHINEN WALZWERKSANL	92 464	114 513	109 725	97 026	2,2
FOERDERMITTEL	37 473	62 707	77 033	80 830	1,8
PHARMAZEUTISCHE ERZEUGNISSE	61 008	63 038	64 863	77 430	1,7
PAPIER UND PAPIERWAREN BUECHER	27 063	34 003	46 972	71 684	1,6
BUEROMASCHINEN	47 748	61 360	53 544	63 584	1,4
SONSTIGE EISENWAREN	31 604	48 395	64 934	62 072	1,4
TEXTILFERTIGERZEUGNISSE	35 195	52 203	58 152	61 019	1,4
NE-METALL-VORERZEUGNISSE	43 373	56 219	42 743	60 286	1,4
PAPIER-UND DRUCKMASCHINEN	79 266	82 354	82 250	54 119	1,2
SONST FARBSTOFFE FARBEN LACKE	45 501	45 982	46 502	49 814	1,1
STAB-UND FORMEISEN	13 694	25 407	53 430	37 774	0,9
KRAFTMASCHINEN	3 573	26 545	53 683	34 801	0,8
SONST WAREN A UNEDLEN METALLEN	17 445	23 081	29 380	25 914	0,6
SONSTIGE NE-METALLE	17 349	31 555	23 353	25 585	0,6
SONSTIGE CHEM HALBWAREN	13 354	19 772	21 451	25 303	0,6
WAREN AUS KUNSTSTOFFEN	15 336	24 539	24 038	24 624	0,6
NAHRUNGSMITTELINDUSTRIEMASCHIN	40 513	26 468	26 360	22 427	0,5
ERZEUG A STEIN TON PORZ	16 007	16 842	14 371	19 650	0,4
ROHTABAK UND TABAKERZEUGNISSE	2 324	5 847	3 714	17 158	0,4
DESTILLERZ A MINERALOEL U TEER	10 276	13 330	14 963	16 988	0,4
MINERALISCHE BAUSTOFFE	14 226	12 802	12 577	15 887	0,4
WERKZEUGE LANDWIRTSCH GERAETE	10 810	15 170	14 402	15 625	0,4
MUSIKINSTRUMENTE KINDERSPIELZ	5 188	7 963	10 644	15 595	0,4
KAUTSCHUKWAREN	8 305	13 243	17 656	14 838	0,3
TEXTILGESPINSTE	9 734	7 034	5 640	14 473	0,3
DRAHT AUS EISEN	5 128	12 757	10 427	12 807	0,3
PHOTOCHEMISCHE ERZEUGNISSE	3 451	5 793	7 817	12 607	0,3
GLASERZEUGNISSE	12 757	18 105	13 837	11 921	0,3
BLECH AUS EISEN	9 236	13 520	7 025	10 970	0,2
HOLZMASSE ZELLSTOFFE	5 138	4 314	6 871	10 782	0,2
STAHLROEHREN	8 357	11 578	7 248	10 338	0,2
LEDER PELZE UND WAREN DARAUS	5 000	5 417	6 305	10 291	0,2
FETTSAEUREN PARAFFIN VASELIN	7 358	7 808	8 413	9 610	0,2
LANDMASCHINEN U ACKERSCHLEPPER	7 675	7 672	9 222	9 113	0,2
HOLZWAREN	3 820	5 980	10 185	6 464	0,1
BETTFEDERN	2 488	5 040	1 067	5 021	0,1
FUTTERMITTEL (OHNE GETREIDE)	4 503	8 011	7 372	4 921	0,1
WAREN A KUPFER U KUPFERLEGIER	6 228	5 132	4 406	4 336	0,1
FURNIERE SPERRHOLZ UND DGL	3 132	3 697	3 502	4 109	0,1
EDELMETALLERZEUGNISSE	4 716	5 135	5 136	3 951	0,1

EINFUHR UND AUSFUHR SPEZIALHANDEL NACH URSPRUNGS- UND BESTIMMUNGSLAENDERN

WARENBENENNUNG	1988	1989	1990	1991	VH
	1 000 DM				
KUPFER ROH AUCH LEGIERT	2 836	1 751	505	3 773	0,1
SONSTIGE TEXTILROHSTOFFE	10 424	12 528	4 634	2 924	0,1
OBST SUEDFR GEM U OBSTKONS	1 946	2 078	3 739	2 701	0,1
KAUTSCHUK BEARBEITET	1 629	891	1 549	2 684	0,1
ALUMINIUM ROH AUCH LEGIERT	713	518	956	2 561	0,1
DEXTRINE GELATINE UND LEIME	2 261	1 687	2 880	2 442	0,1
KAFFEE	1 544	1 889	2 001	2 304	0,1
ALKOHOLISCHE GETRAENKE	5 642	2 716	2 869	1 911	
GLASMASSE ROHGLAS	3 226	2 737	2 151	1 872	
HOPFEN	2 338	2 500	552	1 853	
STICKSTOFF A N G DUENGEMITTEL	1 423	1 686	979	1 815	
MESSERSCHMIEDEWAREN	1 327	1 787	1 348	1 624	
FISCHE UND FISCHZUBEREITUNGEN	3 891	5 424	2 765	1 408	
FELLE UND HAEUTE	-	-	599	1 389	
ROHKAKAO KAKAOERZEUGNISSE	532	1 637	1 601	1 324	
EDELSTEINE SCHMUCKSTEINE	942	3 914	1 193	1 283	
WOLLE UND TIERHAARE REISSWOLLE	6 301	1 971	684	808	
BAUMWOLLE REISSBAUMWOLLE ABF	1	678	4	685	
ZUCKER	675	1 437	662	649	
LEB TIERE FLEISCH FLEISCHWAREN	768	676	687	569	
PFLANZL U SONST ROHST CHEM IND	178	252	187	386	
NAHRUNGSFETTE OELFRUECHTE ERN	1 435	1 049	668	317	
HONGKONG					
E I N F U H R	4 597 053	4 702 931	5 020 817	5 585 829	100,0
TEXTILFERTIGERZEUGNISSE	2 376 119	2 413 128	2 482 174	2 914 523	52,2
ELEKTROTECHNISCHE ERZEUGNISSE	678 789	647 992	726 176	823 556	14,7
UHREN FEINMECHAN U OPT ERZEUGN	383 018	402 381	459 970	552 140	9,9
BUEROMASCHINEN	396 859	450 732	655 141	535 384	9,6
WAREN AUS KUNSTSTOFFEN	101 304	83 208	94 470	116 598	2,1
EDELMETALLERZEUGNISSE	52 699	60 097	66 367	100 343	1,8
LEDER PELZE UND WAREN DARAUS	97 679	89 946	74 252	84 480	1,5
MUSIKINSTRUMENTE KINDERSPIELZ	84 521	75 721	51 395	59 468	1,1
SONSTIGE EISENWAREN	43 209	43 126	32 242	42 049	0,8
SONST WAREN A UNEDLEN METALLEN	29 034	24 530	32 327	33 885	0,6
PAPIER UND PAPIERWAREN BUECHER	22 304	24 757	17 370	31 264	0,6
EDELSTEINE SCHMUCKSTEINE	17 586	29 159	27 057	25 540	0,5
GLASERZEUGNISSE	11 190	11 267	10 874	14 927	0,3
SONSTIGE MASCHINEN	9 116	14 059	11 041	12 244	0,2
HOLZWAREN	9 473	7 599	8 134	7 907	0,1
KUNSTSTOFFE	6 927	6 932	5 763	6 737	0,1
SONST CHEMISCHE VORERZEUGNISSE	1 784	2 345	3 736	6 260	0,1
PHOTOCHEMISCHE ERZEUGNISSE	8 048	8 592	9 059	5 707	0,1
WERKZEUGE LANDWIRTSCH GERAETE	11 060	6 979	6 199	5 528	0,1
FAHRZEUGE(OHNE KRAFTFAHRZEUGE)	1 319	3 225	2 853	4 229	0,1
KAUTSCHUKWAREN	4 776	3 206	3 322	3 829	0,1
KRAFTFAHRZEUGE	577	293	2 228	3 824	0,1
ERZEUG A STEIN TON PORZ	2 792	2 263	3 032	3 746	0,1
SONSTIGE CHEMISCHE ENDERZEUGN	2 932	2 202	2 422	3 433	0,1
PUMPEN DRUCKLUFTMASCHINEN	5 332	4 682	2 094	3 312	0,1
WAREN A KUPFER U KUPFERLEGIER	2 066	1 841	1 588	3 133	0,1
NE-METALL-VORERZEUGNISSE	139	136	1 200	3 061	0,1
TEXTILGESPINSTE	3 591	3 110	430	2 907	0,1
PHARMAZEUTISCHE ERZEUGNISSE	831	414	1 991	2 297	
MESSERSCHMIEDEWAREN	5 909	3 333	2 057	2 226	
WOLLE UND TIERHAARE REISSWOLLE	161	247	1 520	1 898	
OBST SUEDFR GEM U OBSTKONS	2 589	1 687	1 878	1 805	
PAPIER-UND DRUCKMASCHINEN	1 592	1 320	2 139	1 769	
TEXTIL LEDERINDUSTRIEMASCHINEN	1 289	1 018	881	1 729	
FISCHE UND FISCHZUBEREITUNGEN	1 998	1 285	1 589	1 545	
EISENHALBWAREN	252	427	674	1 442	
SONSTIGE TEXTILROHSTOFFE	863	1 082	910	1 219	
FOERDERMITTEL	161	224	614	1 139	
PFLANZL U SONST ROHST CHEM IND	271	472	502	1 109	
WERKZEUGMASCHINEN WALZWERKSANL	674	1 842	894	956	

EINFUHR UND AUSFUHR SPEZIALHANDEL NACH URSPRUNGS- UND BESTIMMUNGSLAENDERN

WARENBENENNUNG	1988	1989	1990	1991	
		1 000 DM			VH
GEMUESE HUELSENFR Z E KART	785	1 647	902	903	
LEB TIERE FLEISCH FLEISCHWAREN	565	731	794	689	
BAUMWOLLE REISSBAUMWOLLE ABF	743	808	789	663	
SONSTIGE NE-METALLE	3 729	6 410	2 036	629	
BAU UND NUTZHOLZ SCHNITTHOLZ	150	40	37	526	
SONST FARBSTOFFE FARBEN LACKE	323	134	227	471	
TEERFARBSTOFFE	182	104	507	340	
GETREIDE REIS MUELLEREIERZ	226	23	71	302	
A U S F U H R	2 857 232	3 398 605	3 143 514	3 524 548	100,0
ELEKTROTECHNISCHE ERZEUGNISSE	300 983	379 128	396 934	468 156	13,3
KRAFTFAHRZEUGE	251 331	293 461	255 606	327 190	9,3
TEXTILFERTIGERZEUGNISSE	147 834	182 553	222 570	236 654	6,7
UHREN FEINMECHAN U OPT ERZEUGN	184 912	183 710	190 500	231 876	6,6
KUNSTSTOFFE	183 074	146 431	149 534	186 540	5,3
SONST CHEMISCHE VORERZEUGNISSE	129 088	117 051	132 619	168 958	4,8
TEERFARBSTOFFE	177 530	239 047	156 921	158 444	4,5
SONSTIGE MASCHINEN	117 358	128 211	126 936	150 258	4,3
SONSTIGE CHEMISCHE ENDERZEUGN	94 538	111 444	107 281	121 801	3,5
TEXTIL LEDERINDUSTRIEMASCHINEN	97 140	110 733	95 469	106 469	3,0
PHARMAZEUTISCHE ERZEUGNISSE	79 419	64 634	80 306	97 317	2,8
PAPIER-UND DRUCKMASCHINEN	72 239	89 505	74 479	91 859	2,6
EDELSTEINE SCHMUCKSTEINE	70 478	120 895	100 608	87 041	2,5
PHOTOCHEMISCHE ERZEUGNISSE	26 167	47 069	60 262	85 477	2,4
PAPIER UND PAPIERWAREN BUECHER	46 960	59 438	58 427	64 742	1,8
SONSTIGE EISENWAREN	60 855	69 015	59 353	58 770	1,7
PUMPEN DRUCKLUFTMASCHINEN	40 066	36 562	56 423	54 568	1,5
LEDER PELZE UND WAREN DARAUS	52 161	53 160	47 878	48 653	1,4
EDELMETALLERZEUGNISSE	55 534	57 517	52 418	45 683	1,3
BUEROMASCHINEN	27 245	55 161	57 590	44 795	1,3
SONST FARBSTOFFE FARBEN LACKE	31 775	27 698	33 203	43 726	1,2
WAREN AUS KUNSTSTOFFEN	30 049	45 887	47 872	43 699	1,2
FOERDERMITTEL	29 427	24 530	53 038	42 607	1,2
NAHRUNGSFETTE OELFRUECHTE ERN	52 266	75 759	35 214	35 539	1,0
SONST WAREN A UNEDLEN METALLEN	48 844	37 124	39 406	32 826	0,9
BLECH AUS EISEN	23 221	15 250	19 119	30 674	0,9
STAB-UND FORMEISEN	10 344	12 350	20 741	30 135	0,9
WERKZEUGMASCHINEN WALZWERKSANL	18 804	19 702	20 970	25 417	0,7
WAREN A KUPFER U KUPFERLEGIER	24 228	21 868	19 668	25 112	0,7
ERZEUG A STEIN TON PORZ	20 510	16 287	18 547	23 038	0,7
GLASERZEUGNISSE	18 442	21 271	21 741	22 870	0,6
TEXTILGESPINSTE	22 009	20 637	32 169	22 468	0,6
NE-METALL-VORERZEUGNISSE	19 863	18 902	31 433	21 631	0,6
WERKZEUGE LANDWIRTSCH GERAETE	12 600	13 177	13 111	18 570	0,5
NAHRUNGSMITTELINDUSTRIEMASCHIN	7 672	23 648	23 693	17 424	0,5
FAHRZEUGE(OHNE KRAFTFAHRZEUGE)	55 323	133 540	15 109	11 561	0,3
PFLANZL U SONST ROHST CHEM IND	7 572	9 359	11 810	10 106	0,3
HOLZWAREN	11 045	11 763	18 352	8 495	0,2
MUSIKINSTRUMENTE KINDERSPIELZ	6 459	6 920	6 160	8 280	0,2
SONSTIGE CHEM HALBWAREN	15 796	18 758	11 561	7 417	0,2
KAUTSCHUKWAREN	4 838	6 356	7 294	7 324	0,2
LEB TIERE FLEISCH FLEISCHWAREN	8 586	8 865	6 015	7 140	0,2
DEXTRINE GELATINE UND LEIME	5 614	4 965	5 480	6 330	0,2
GLASMASSE ROHGLAS	2 024	3 056	5 370	5 930	0,2
KAUTSCHUK BEARBEITET	4 065	3 263	4 622	5 250	0,1
FUTTERMITTEL (OHNE GETREIDE)	3 089	3 105	4 418	5 136	0,1
DESTILLERZ A MINERALOEL U TEER	2 570	3 546	3 867	4 993	0,1
SONSTIGE TEXTILROHSTOFFE	171	143	3 672	4 926	0,1
ROHTABAK UND TABAKERZEUGNISSE	9 497	2 643	4 817	4 560	0,1
SONSTIGE NE-METALLE	1 261	2 297	1 976	4 329	0,1
MESSERSCHMIEDEWAREN	3 853	4 580	3 936	3 969	0,1
KUPFER ROH AUCH LEGIERT	577	1 459	919	3 894	0,1
EIER EIWEISS EIGELB	2 371	1 638	631	3 668	0,1
ZUCKER	6 062	2 801	2 000	3 214	0,1
KRAFTMASCHINEN	4 024	12 292	9 381	3 199	0,1
ROHKAKAO KAKAOERZEUGNISSE	3 970	3 326	3 516	3 040	0,1

EINFUHR UND AUSFUHR SPEZIALHANDEL NACH URSPRUNGS- UND BESTIMMUNGSLAENDERN

WARENBENENNUNG	1988	1989	1990	1991	
		1 000 DM			VH
SONST TECHN OELE UND FETTE	1 147	2 463	2 427	2 923	0,1
FELLE UND HAEUTE	1 397	470	96	2 901	0,1
ALKOHOLISCHE GETRAENKE	4 097	3 491	3 352	2 776	0,1
MINERALISCHE BAUSTOFFE	342	426	1 451	2 698	0,1
OBST SUEDFR GEM U OBSTKONS	2 019	1 783	1 367	1 691	
DRAHT AUS EISEN	1 122	1 419	1 149	1 653	
HOPFEN	664	991	1 030	1 595	
FETTSAEUREN PARAFFIN VASELIN	1 303	1 160	1 717	1 563	
KAFFEE	2 106	1 467	2 420	1 495	
LANDMASCHINEN U ACKERSCHLEPPER	663	344	481	1 441	
FISCHE UND FISCHZUBEREITUNGEN	1 145	810	1 122	1 058	
GUSSROEHREN SCHMIEDBARER GUSS	3 681	1 284	1 888	987	
SPEISE U INDUST SALZ KALIROHS	518	925	752	912	
STAHLROEHREN	939	1 909	1 482	788	
KAESE	282	376	415	678	
FURNIERE SPERRHOLZ UND DGL	849	249	413	652	
EISENHALBWAREN	729	8	571	591	
ALUMINIUM ROH AUCH LEGIERT	397	928	358	460	
WOLLE UND TIERHAARE REISSWOLLE	550	664	16	385	
LEB PFLANZEN ZIERGAERT ERZEUGN	49	102	89	332	
STICKSTOFF A N G DUENGEMITTEL	317	353	448	312	
MACAU					
E I N F U H R	361 923	351 633	358 344	404 476	100,0
TEXTILFERTIGERZEUGNISSE	322 376	316 156	329 601	378 534	93,6
WAREN AUS KUNSTSTOFFEN	296	156	204	10 568	2,6
MUSIKINSTRUMENTE KINDERSPIELZ	34 198	31 929	22 725	5 848	1,4
ELEKTROTECHNISCHE ERZEUGNISSE	1 070	460	362	4 871	1,2
UHREN FEINMECHAN U OPT ERZEUGN	448	231	962	1 380	0,3
LEDER PELZE UND WAREN DARAUS	818	1 039	536	546	0,1
HOLZWAREN	275	82	95	424	0,1
A U S F U H R	5 714	5 613	12 914	10 123	100,0
FOERDERMITTEL	1 287	1 066	4 139	2 839	28,0
ELEKTROTECHNISCHE ERZEUGNISSE	1 330	673	1 778	2 568	25,4
SONSTIGE MASCHINEN	316	757	2 908	1 178	11,6
TEXTILGESPINSTE	153	136	404	759	7,5
KRAFTFAHRZEUGE	405	524	998	391	3,9
TEXTILFERTIGERZEUGNISSE	418	340	481	389	3,8
PAPUA-NEUGUI					
E I N F U H R	511 420	650 591	331 444	272 605	100,0
KUPFERERZE KIESABBRAENDE	250 260	453 624	176 234	143 803	52,8
KAFFEE	115 457	130 037	102 072	85 412	31,3
NAHRUNGSFETTE OELFRUECHTE ERN	15 737	25 491	17 856	22 253	8,2
ROHKAKAO KAKAOERZEUGNISSE	54 242	32 120	31 305	16 689	6,1
KAUSCHUK GUTTAPERCHA BALATA	3 304	3 550	2 402	2 759	1,0
A U S F U H R	28 103	14 569	11 562	15 083	100,0
SONSTIGE MASCHINEN	3 887	2 009	1 062	7 613	50,5
SPEISE U INDUST SALZ KALIROHS	802	1 056	885	1 219	8,1
KRAFTFAHRZEUGE	384	163	339	1 130	7,5
KUNSTSTOFFE	317	104	1 270	674	4,5
WERKZEUGMASCHINEN WALZWERKSANL	417	402	546	533	3,5
ELEKTROTECHNISCHE ERZEUGNISSE	5 215	2 801	765	455	3,0
PAPIER UND PAPIERWAREN BUECHER	334	814	552	442	2,9
NAHRUNGSMITTELINDUSTRIEMASCHIN	373	815	223	337	2,2
KAUSCHUKWAREN	206	271	169	334	2,2
AUSTR OZEAN					
E I N F U H R	209	172	92	67	100,0
A U S F U H R	726	967	1 269	739	100,0

EINFUHR UND AUSFUHR SPEZIALHANDEL NACH URSPRUNGS- UND BESTIMMUNGSLAENDERN

WARENBENENNUNG	1988	1989	1990	1991	
	1 000 DM				VH
NAURU					
E I N F U H R	157	9	116	13	100,0
A U S F U H R	359	328	348	476	100,0
SALOMONEN					
E I N F U H R	3 778	3 265	4 519	5 782	100,0
ROHKAKAO KAKAOERZEUGNISSE	3 598	3 096	3 438	3 953	68,4
NAHRUNGSFETTE OELFRUECHTE ERN	62	-	866	1 619	28,0
A U S F U H R	1 106	602	1 287	1 326	100,0
PHARMAZEUTISCHE ERZEUGNISSE	60	8	518	616	46,5
SONSTIGE EISENWAREN	6	4	4	309	23,3
TUVALU					
E I N F U H R	5	3	-	1	100,0
A U S F U H R	56	42	21	10	100,0
AM OZEANIEN					
E I N F U H R	2 433	5 513	905	148	100,0
A U S F U H R	6 792	8 605	15 916	5 003	100,0
KRAFTFAHRZEUGE	3 854	5 197	3 906	1 805	36,1
ELEKTROTECHNISCHE ERZEUGNISSE	97	140	373	584	11,7
WAREN AUS KUNSTSTOFFEN	361	344	232	448	9,0
PUMPEN DRUCKLUFTMASCHINEN	46	60	94	382	7,6
NEUKALEDON					
E I N F U H R	136 436	162 018	47 537	68 649	100,0
EISENHALBWAREN	136 284	161 670	46 795	63 559	99,9
A U S F U H R	30 212	46 446	47 605	35 662	100,0
KRAFTFAHRZEUGE	15 882	26 486	14 871	15 151	42,5
FOERDERMITTEL	30	416	445	4 594	12,9
SONSTIGE MASCHINEN	1 101	4 202	2 419	2 550	7,2
SONST WAREN A UNEDLEN METALLEN	419	1 652	2 061	2 381	6,7
ELEKTROTECHNISCHE ERZEUGNISSE	1 367	1 636	2 252	1 819	5,1
KAUTSCHUKWAREN	1 362	1 558	1 019	1 449	4,1
ZUCKER	1 409	1 686	1 563	922	2,6
SONSTIGE EISENWAREN	605	398	409	623	1,7
PAPIER UND PAPIERWAREN BUECHER	233	730	496	532	1,5
GLASERZEUGNISSE	214	160	117	512	1,4
PHOTOCHEMISCHE ERZEUGNISSE	300	270	362	447	1,3
UHREN FEINMECHAN U OPT ERZEUGN	426	490	505	423	1,2
SONSTIGE CHEMISCHE ENDERZEUGN	556	653	705	382	1,1
WAREN AUS KUNSTSTOFFEN	322	589	466	348	1,0
WALLIS FUTUN					
E I N F U H R	19	-	39	-	
A U S F U H R	21	6	211	22	100,0

EINFUHR UND AUSFUHR SPEZIALHANDEL NACH URSPRUNGS- UND BESTIMMUNGSLAENDERN

WARENBENENNUNG	1988	1989	1990	1991	
	1 000 DM				VH
KIRIBATI					
E I N F U H R	5 525	6 884	1 489	591	100,0
NAHRUNGSFETTE OELFRUECHTE ERN	5 423	6 879	1 450	586	99,2
A U S F U H R	133	213	315	331	100,0
PITCAIRN					
E I N F U H R	27	7	1	-	
A U S F U H R	-	1	90	-	
NEUSL OZEAN					
E I N F U H R	1 015	1 602	399	585	100,0
A U S F U H R	601	1 434	1 323	4 400	100,0
LANDMASCHINEN U ACKERSCHLEPPER	13	101	65	3 555	80,8
FIDSCHI					
E I N F U H R	1 913	1 608	2 225	3 557	100,0
OBST SUEDFR GEM U OBSTKONS	544	604	575	1 096	30,8
PFLANZL U SONST ROHST CHEM IND	102	72	381	604	17,0
TEXTILFERTIGERZEUGNISSE	-	7	14	409	11,5
ROHKAKAO KAKAOERZEUGNISSE	1 032	849	632	330	9,3
NAHRUNGSFETTE OELFRUECHTE ERN	-	-	433	329	9,2
A U S F U H R	6 206	5 098	6 159	8 290	100,0
TEXTILFERTIGERZEUGNISSE	164	190	57	852	10,3
SONSTIGE EISENWAREN	19	170	236	832	10,0
SPEISE U INDUST SALZ KALIROHS	868	873	893	776	9,4
SONSTIGE MASCHINEN	432	141	310	699	8,4
AUFBEREITETE KALIDUENGEMITTEL	-	-	-	693	8,4
SONST CHEMISCHE VORERZEUGNISSE	105	220	362	675	8,1
NAHRUNGSFETTE OELFRUECHTE ERN	1 244	48	140	623	7,5
WERKZEUGE LANDWIRTSCH GERAETE	325	516	333	417	5,0
SONSTIGE CHEMISCHE ENDERZEUGN	170	336	391	328	4,0
VANUATU					
E I N F U H R	17 467	20 007	12 637	13 422	100,0
NAHRUNGSFETTE OELFRUECHTE ERN	17 332	15 340	11 400	13 191	98,3
A U S F U H R	179	249	302	375	100,0
TONGA					
E I N F U H R	33	17	43	29	100,0
A U S F U H R	5 832	7 878	657	358	100,0
WESTSAMOA					
E I N F U H R	2 185	3 973	2 062	118	100,0
A U S F U H R	2 944	2 979	4 073	3 482	100,0

EINFUHR UND AUSFUHR SPEZIALHANDEL NACH URSPRUNGS- UND BESTIMMUNGSLÄNDERN

WARENBENENNUNG	1988	1989	1990	1991	
		1 000 DM			VH
PAPIER UND PAPIERWAREN BUECHER	50	77	164	584	16,8
SONSTIGE MASCHINEN	175	301	736	471	13,5
KRAFTFAHRZEUGE	171	633	557	418	12,0
FRANZ POLYN					
E I N F U H R	870	879	1 287	529	100,0
A U S F U H R	29 242	28 072	48 351	24 475	100,0
KRAFTFAHRZEUGE	8 799	9 880	13 039	11 215	45,8
ELEKTROTECHNISCHE ERZEUGNISSE	3 403	2 373	3 318	2 828	11,6
ROHTABAK UND TABAKERZEUGNISSE	1 508	1 559	1 831	1 786	7,3
WAREN AUS KUNSTSTOFFEN	539	514	571	699	2,9
SONSTIGE CHEMISCHE ENDERZEUGN	675	683	504	541	2,2
EDELMETALLERZEUGNISSE	335	469	413	532	2,2
SONSTIGE MASCHINEN	2 366	1 376	1 311	475	1,9
PAPIER UND PAPIERWAREN BUECHER	225	249	246	406	1,7
SONSTIGE EISENWAREN	715	473	360	403	1,6
KUNSTSTOFFE	190	240	372	383	1,6
KAUTSCHUKWAREN	489	395	366	380	1,6
UHREN FEINMECHAN U OPT ERZEUGN	243	289	295	350	1,4
SONST WAREN A UNEDLEN METALLEN	449	390	374	332	1,4
PUMPEN DRUCKLUFTMASCHINEN	475	361	610	310	1,3

Anhang

1 Zusammensetzung der besonderen Erzeugnisgruppen nach Warenuntergruppen der Ernährungswirtschaft und der Gewerblichen Wirtschaft

Erzeugnisgruppe	Nr. der Systematik ¹⁾
Ernährungswirtschaft	
Lebende Tiere, Fleisch und Fleischwaren	1 101, 104, 2 204
Nahrungsfette einschl. Ölfrüchte zur Ernährung	2 202, 207, 208, 3 324 - 326
Futtermittel (ohne Getreide)	2 211, 3 312, 313, 327 - 329
Getreide (einschl. Reis, Müllereierzeugnisse und Malz)	3 301 - 309
Gemüse, Hülsenfrüchte zur Ernährung und Kartoffeln	3 311, 314, 316
Obst, Südfrüchte, Gemüse-, Obstkonserven, Fruchtsäfte u. dgl.	3 317 - 319
Rohkakao, Kakaoerzeugnisse	3 320, 321
Rohtabak und Tabakerzeugnisse	4 404, 405
Alkoholische Getränke	4 406 - 408
Gewerbliche Wirtschaft	
Rohstoffe/Halbwaren	
Sonstige Textilrohstoffe	5 501, 502, 506
Felle und Häute	5 507, 508
Holz zu Holzmasse, Rundholz	5 510, 511
Sonstige Rohstoffe der chemischen Industrie	5 512, 534
Kohlen einschl. Presskohlen, Koks	5 516, 517, 6 626
Manganerze, Eisen-, manganhaltige Abbrände u. dgl.	5 520, 521
Sonstige Erze und Metallaschen	5 525 - 528
Speise- und Industriesalz, Kalirohsalze	5 530, 531
Textilgespinste	6 601 - 606
Mineralische Baustoffe	6 611
Eisenhalbwaren	6 613 - 616
Sonstige NE-Metalle	6 619 - 623
Destillationserzeugnisse aus Mineralöl und Teer	6 627 - 629
Sonstige Phosphordüngemittel	6 631, 632
Sonstige chemische Halbwaren	6 634, 635
Fertigwaren	
Textil-Fertigerzeugnisse	7 701 - 705, 8 801 - 809
Leder, Pelze und Waren daraus	7 706, 707, 8 810 - 812
Papier und Papierwaren, Bücher	7 708, 8 813, 814
Holzerzeugnisse	7 709, 8 815
Erzeugnisse aus Stein, Steinzeug, Ton und Porzellan	7 710, 8 817, 818
Glasererzeugnisse	7 711, 8 819
Sonstige chemische Vorerzeugnisse	7 716, 717
Gußröhren, schmiedbarer Guß	7 718, 724
NE-Metall-Vorerzeugnisse	7 725 - 727
Edelmetallerzeugnisse	7 728, 8 824
Sonstige Maschinen	8 829, 836
Fahrzeuge ohne Kfz.	8 855, 856, 858, 859
Feinmech. und optische Erzeugnisse; Uhren	8 842, 843
Sonstige chemische Enderzeugnisse	8 844, 848, 850, 851
Musikinstrumente, Kinderspielzeug	8 852, 853

1) Siehe auch die Veröffentlichung Reihe 3.
Die Zuordnung der Waren nach Nummern des
Warenverzeichnisses für die Außenhandels-
statistik (WA) zu der Systematik "Waren-

gruppen und -untergruppen der Ernährungs-
wirtschaft und der Gewerblichen Wirtschaft
(EGW)" ist aus der Gegenüberstellung EGW/WA
im Anhang dieser Reihe ersichtlich

2 Alphabetisches Länderverzeichnis zur Hauptübersicht

Land	Seite	Land	Seite
Ägypten	48	Liberia	55
Äquatorialguinea	61	Libyen	47
Äthiopien	65	Macau	141
Afghanistan	118	Madagaskar	69
Algerien	45	Malawi	73
Amerikanisch-Ozeanien	142	Malaysia	129
Amerikanische Jungferninseln	85	Malediven	123
Angola	64	Mali	51
Anguilla	82	Marokko	44
Antigua und Barbuda	85	Martinique	86
Argentinien	101	Mauretanien	51
Aruba	88	Mauritius	71
Australisch-Ozeanien	141	Mayotte	72
Bahamas	83	Mexiko	75
Bahrain	114	Mosambik	69
Bangladesch	122	Myanmar	125
Barbados	87	Namibia	74
Belize	78	Nauru	142
Benin	58	Nepal	124
Bermuda	77	Neukaledonien	142
Bhutan	124	Neuseeländisch-Ozeanien	143
Bolivien	99	Nicaragua	80
Botsuana	74	Niederländische Antillen	88
Brasilien	95	Niger	52
Brit. Gebiet im Indischen Ozean	69	Nigeria	58
Brit. Jungferninseln und Montserrat	85	Oman	116
Brunei	131	Pakistan	118
Burkina Faso	52	Panama	81
Burundi	63	Papua-Neuguinea	141
Chile	97	Paraguay	99
Costa Rica	80	Peru	93
Dominica	85	Philippinen	133
Dominikanische Republik	84	Pitcairn	143
Dschibuti	65	Réunion	70
Ecuador	92	Ruanda	63
Elfenbeinküste	55	Salomonen	142
El Salvador	79	Sambia	72
Falklandinseln	103	Sao Tomé und Príncipe	61
Fidschi	143	Saudi-Arabien	111
Französisch Guayana	92	Senegal	53
Französisch-Polynesien	144	Seschellen	68
Gabun	61	Sierra Leone	54
Gambia	53	Simbabwe	72
Ghana	56	Singapur	131
Grenada	88	Somalia	66
Grönland	75	Sri Lanka (Ceylon)	123
Guadeloupe	85	St. Christoph (St. Kitts) - Nevis	83
Guatemala	77	St. Helena	64
Guinea	54	St. Lucia	87
Guinea-Bissau	54	St. Pierre und Miquelon	75
Guyana	92	St. Vincent	87
Haiti	83	Sudan	50
Honduras	78	Südkorea	135
Hongkong	139	Suriname	92
Indien	120	Swasiland	74
Indonesien	127	Syrien	105
Irak	106	Taiwan	137
Iran	107	Tansania	67
Israel	108	Thailand	125
Jamaika	86	Togo	57
Jemen	117	Tonga	143
Jordanien	110	Trinidad und Tobago	87
Kaimaninseln	86	Tschad	52
Kambodscha	127	Tunesien	46
Kamerun	59	Turks- und Caicosinseln	84
Kap. Verde	52	Tuvalu	142
Katar	114	Uganda	67
Kenia	66	Uruguay	100
Kiribati	143	Vanuatu	143
Kolumbien	89	Venezuela	90
Komoren	71	Vereinigte Arabische Emirate	115
Kongo	62	Wallis und Futuna	142
Kuba	82	Westsamoa	143
Kuwait	113	Zaire	62
Laos	127	Zentralafrikanische Republik	60
Lesotho	75	Zypern	103
Libanon	104		

Länderverzeichnis für die Außenhandelsstatistik der Bundesrepublik Deutschland 1991

Europa

Gemeinschaft

001	Frankreich (einschl. Monaco)	Frankr
002	Belgien und Luxemburg	Bellux
003	Niederlande	Niedl
004	Deutschland	Deut
005	Italien (einschl. San Marino)	Ital
006	Vereinigtes Königreich (Großbritannien, Nordirland, Brit. Kanalinseln und Insel Man)	GBrit
007	Irland	Irland
008	Dänemark	Daenm
009	Griechenland	Griech
010	Portugal (einschl. Azoren und Madeira)	Portug
011	Spanien	Span

Spanische Gebiete außerhalb des Zollgebietes und des statistischen Erhebungsgebietes		
021	Kanarische Inseln	Kanari
022	Ceuta und Melilla	Ceuta

Übrige Länder und Gebiete Europas

024	Island	Island
025	Färöer	Färöer
028	Norwegen (einschl. Svalbard (Spitzbergen))	Norweg
030	Schweden	Schwed
032	Finnland	Finni
036	Schweiz (einschl. Büsingen, Liechtenstein)	Schwz
038	Österreich (ohne Jungholz und Mittelberg)	Oester
043	Andorra	Andorr
044	Gibraltar	Gibral
045	Vatikanstadt	Vatrk
046	Malta	Malta
048	Jugoslawien	Jugosl
052	Türkei	Tuerk
056	Sowjetunion	UdSSR
060	Polen	Polen
062	Tschechoslowakei	CSFR
064	Ungarn	Ungarn
066	Rumänien	Rumaen
068	Bulgarien	Bulgar
070	Albanien	Alban

Afrika

Nordafrika

204	Marokko	Marokk
208	Algerien	Alger
212	Tunesien	Tunes
216	Libyen	Libyen
220	Ägypten	Aegypt
224	Sudan	Sudan

Westafrika

228	Mauretanien	Mauret
232	Mali	Mali
236	Burkina Faso	Burkin
240	Niger	Niger
244	Tschad	Tschad
247	Kap Verde	K Verd
248	Senegal	Seneg
252	Gambia	Gambia
257	Guinea-Bissau	Bissau
260	Guinea	Guinea
264	Sierra Leone	Sier L
268	Liberia	Liberi
272	Elfenbeinküste	Elfbk
276	Ghana	Ghana
280	Togo	Togo
284	Benin	Benin
288	Nigeria	Nigeri

Zentral-, Ost- und Südafrika

302	Kamerun	Kameru
306	Zentralafrikanische Republik	Zentaf
310	Äquatorialguinea	Ae Gui
311	São Tomé und Príncipe	S Tomé
314	Gabun	Gabun
318	Kongo	Kongo
322	Zaire	Zaire

324	Ruanda	Ruanda
328	Burundi	Burund
329	St. Helena und zugehörige Gebiete	St Hel
330	Angola	Angola
334	Äthiopien	Aethio
338	Dschibuti	Dsbuti
342	Somalia	Somali
346	Kenia	Kenia
350	Uganda	Uganda
352	Tansania	Tansan
355	Seschellen und zugehörige Gebiete	Sesch
357	Brit. Gebiet im Indischen Ozean (Tschagosinseln)	Ind Oz
366	Mosambik	Mosamb
370	Madagaskar	Madag
372	Réunion	Reun
373	Mauritius	Maurit
375	Komoren	Komor
377	Mayotte	Mayott
378	Sambia	Sambia
382	Simbabwe	Simbab
386	Malawi	Malawi
388	Südafrika	S Afr
389	Namibia	Namib
391	Botsuana	Botsu
393	Swasiland	Swasi
395	Lesotho	Lesoth

Amerika

Nordamerika

400	Vereinigte Staaten von Amerika (einschl. Puerto Rico)	USA
404	Kanada	Kanada
406	Grönland	Groenl
408	St. Pierre und Miquelon	Pierre

Mittel- und Südamerika

412	Mexiko	Mexiko
413	Bermuda	Bermud
416	Guatemala	Guatem
421	Belize	Belize
424	Honduras	Hondur
428	El Salvador	El Sal
432	Nicaragua	Nicara
436	Costa Rica	Costa
442	Panama	Panama
446	Anguilla	Anguil
448	Kuba	Kuba
449	St. Christoph (St. Kitts)-Nevis	St Chr
452	Haiti	Haiti
453	Bahamas	Bahama
454	Turks- und Caicosinseln	Turk I
456	Dominikanische Republik	Dom Rp
457	Amerikan. Jungferninseln	Am Jgf
458	Guadeloupe	Guadel
459	Antigua und Barbuda	Antigu
460	Dominica	Domini
461	Brit. Jungferninseln und Montserrat	Br Jgf
462	Martinique	Martin
463	Kaimaninseln	Kaiman
464	Jamaika	Jamaik
465	St. Lucia	Lucia
467	St. Vincent	Vincen
469	Barbados	Barbad
472	Trinidad und Tobago	Trinid
473	Grenada	Grenad
474	Aruba	Aruba
478	Niederländische Antillen	Nl Ant
480	Kolumbien	Kolumb
484	Venezuela	Venezu
488	Guyana	Guyana
492	Suriname	Surin
496	Französisch-Guayana	F Guay
500	Ecuador	Ecuad
504	Peru	Peru
508	Brasilien	Brasil
512	Chile	Chile
516	Bolivien	Boliv
520	Paraguay	Paragu
524	Uruguay	Urugu
528	Argentinien	Argent
529	Falklandinseln	Falkl

Ruanda
Burund

St Hel	Angola	Aethio	Dsbuti	Somali	Kenia	Uganda	Tansan	Sesch	Ind Oz	Mosamb	Madag	Reun	Maurit	Komor	Mayott	Sambia	Simbab	Malawi	S Afr	Namib	Botsu	Swasi	Lesoth
--------	--------	--------	--------	--------	-------	--------	--------	-------	--------	--------	-------	------	--------	-------	--------	--------	--------	--------	-------	-------	-------	-------	--------

Asien

Naher und Mittlerer Osten

600	Zypern	Zypern
604	Libanon	Liban
608	Syrien	Syrien
612	Irak	Irak
616	Iran	Iran
624	Israel	Israel
628	Jordanien	Jordan
632	Saudi-Arabien	Saudia
636	Kuwait	Kuwait
640	Bahrain	Bahrai
644	Katar	Katar
647	Vereinigte Arabische Emirate	A Emir
649	Oman	Oman
653	Jemen	Jemen

Übrige Länder und Gebiete Asiens

660	Afghanistan	Afghan
662	Pakistan	Pakist
664	Indien (einschl. Sikkim)	Indien
666	Bangladesch	Bangla
667	Malediven	Maldiv
669	Sri Lanka (Ceylon)	Srilan
672	Nepal	Nepal
675	Bhutan	Bhutan
676	Myanmar (Birma)	Myan
680	Thailand	Thail
684	Laos	Laos
690	Vietnam	Vietn
696	Kambodscha (Kamputschea)	Kambod
700	Indonesien	Indone
701	Malaysia (Halbinsel Malaysia und Ostmalaysia, [Sarawak, Sabah und Labuan])	Malays
703	Brunei	Brunei
706	Singapur	Singap
708	Philippinen	Philip
716	Mongolei	Mongol
720	China	China
724	Nordkorea	Nkorea
728	Südkorea	Skorea
732	Japan	Japan
736	Taiwan	Taiwan
740	Hongkong	Hongk
743	Macau	Macau

Australien, Ozeanien
und übrige Gebiete

800	Australien	Austral
801	Papua-Neuguinea	Papua
802	Australisch-Ozeanien (Heard- und McDonaldinseln, Kokosinseln, Weihnachts- und Norfolkinseln)	Aus Oz
803	Nauru	Nauru
804	Neuseeland	Neusee
806	Salomonen	Salom
807	Tuvalu	Tuvalu
808	Amerikanisch-Ozeanien	Am Oz
809	Neukaledonien und zugehörige Gebiete	Neukal
811	Wallis und Futuna	Wallis
812	Kiribati	Kiriba
813	Pitcairn	Pitcai
814	Neuseeländisch-Ozeanien (Tokelau- und Niue-Inseln); Cookinseln	Neu Oz
815	Fidschi	Fidsch
816	Vanuatu	Vanua
817	Tonga	Tonga
819	Westsamoa	Wsamoa
822	Französisch-Polynesien	F Poly
890	Polargebiete	Polar

Verschiedenes:

950	Schiffs- und Luftfahrzeugbedarf (Einfuhr auf deutsche und Ausfuhr bzw. Durchfuhr auf fremde Seeschiffe und Luft- fahrzeuge)	Schiff
958	Nicht ermittelte Länder und Gebiete	N erm

Das Länderverzeichnis dient nur statistischen Zwecken. Aus den Bezeichnungen kann keine Bestätigung oder Anerkennung des politischen Status eines Landes oder der Grenzen seines Gebietes abgeleitet werden.

Alphabetisches Stichwortverzeichnis

Abu Dhabi	647	Chile	512	Innere Mongolei	720	Marschall-In	808	Ras el-Chaima	647	Tahiti-I	822
Aden	653	China	720	Irak	612	Martinique-I	462	Réunion	372	Taiwan	736
Adschman	647	Cook-In	814	Iran	616	Mauke-(Parry-)I	814	Rhodesien (ehem.)	382	Tansania	352
Ägypten	220	Costa Rica	436	Irland	007	Mauretanien	228	Rio-Muni-Gebiet	310	Tasmanien	800
Äquatorialguinea	310	Cristobal	442	Island	024	Mauritius	373	Riuku-In	732	Teneriffa	021
Äthiopien	334	Culebra-I	400	Israel	624	Mayotte	377	Rotuma-I	815	Thailand	680
Afar- u. Issagebiet (ehem.)	338	Curacao-I	478	Italien	005	McDonald-In	802	Ruanda	324	Tibet	720
Afghanistan	660	Dänemark	008	Jamaika	464	Melilla	022	Rumänien	066	Tikopia-I	806
Aitutaki-I	814	Dahome (ehem.)	284	Japan	732	Mexiko	412			Timor, Portugiesisch- (ehem.)	700
Albanien	070	Désirade-I	458	Jemen	652	Midway-In	808			Tobago-I	472
Algerien	208	Desroches-I	355	Jordanien	628	Miquelon-In	408			Togo	280
Alofi-I	811	Diego Alvarez	329	Jugoslawien	048	Mona-I	400	Sabah	701	Tokelau-(Union-)In	814
Amerik. -Ozeanien	808	Dominica-I	460	Jungfern-In, Amerik.	457	Monaco	001	Saba-I	478	Tonga	817
Amiranten-In	355	Dominikanische Republik	456	Jungfern-In, Brit.	461	Mongolei	716	Salomonen	806	Tongarewa-In	814
Andamanen-In	664	Dschibuti	338			Montserrat-I	461	Salomon-In (Papua)	801	Trinidad-I	472
Andorra	043	Dubai	647	Kaiman-In	463	Moorea-I	822	Sambia	378	Tristan da Cunha-I	329
Angola	330	Duff-(Wilson-)In	806	Kambodscha	696	Mosambik	366	Samoa (Am -Oz.)	808	Tschad	244
Anguilla-I	446	Ecuador	500	Kamerun	302	Myanmar (Birma)	676	Samoa (Westsamoa)	819	Tschagos-In	357
Annobon-I	310	Elfenbeinküste	272	Kamputschea	696	Namibia	389	San Marino	005	Tschechoslowakei	062
Antigua-I	459	El Salvador	428	Kanada	404	Nauru	803	Sansibar	352	Tuamotu- (Paumotu-)In	822
Antillen, Niederl.	478	Enderbury-I	812	Kanal-In, Brit.	006	Navassa-I	400	Santa-Cruz-In	806	Tubuai-In	822
Arab. Emirate, Ver.	647			Kanarische In	021	Nepal	672	São-Tomé-I	311	Türks-I	052
Argentinien	528	Faröer-In	025	Kap Verde	247	Neuseelanden	809	Sarawak	701	Tunesien	212
Aruba-I	474	Falkland-In	529	Karolinen-In	808	Neuseelandisch-Ozeanien	814	Saudi-Arabien	632	Tutuila-I	414
Ascension (Himmelfahrts-I)	329	Fernando-Poo-I	310	Katar	644	Neuseeland	804	Schardtscha	647	Tuvalu	807
Australien	800	Fidschi	815	Kenia	346	Nevis-I	449	Schweden	030		
Australisch-Ozeanien	802	Finnland	032	Kermadec-In	804	Nicaragua	432	Schweiz	036		
Azoren	010	Formosa	736	Kiribati	812	Niederlande	003	Senegal	248		
		Frankreich	001	Kokos-(Keeling-)In	802	Niger	240	Seschen	355	Uganda	350
		Fudschaira	647	Kolumbien	480	Nigeria	288	Sierra Leone	264	Umm al-Kaiwein	647
		Futuna-I	811	Komoren	375	Nikobaren-In	664	Sikkim	664	Ungarn	064
Bahamas	453	Gabun	314	Kongo	318	Niue-I	814	Simbabwe	382	Upolu-I	819
Bahrain	640	Galapagos-(Schilddrüsen-)In	500	Kuba	448	Nordborneo (Sabah)	701	Singapur	706	Uruguay	524
Baker-I	808	Gambia	252	Kuwait	636	Nordirland	006	Somalia	342		
Balboa	442	Gazastrafen	220	Laos	684	Nordjemen (ehem.)	652	Sous-le-Vent-In	822		
Bangladesch	666	Gesellschafts-In	822	Lesotho	395	Nordkorea	724	Sowjetunion	056	Vanuatu	816
Barbados	469	Ghana	276	Les Saintes-In	458	Norfolk-I	802	Spanien	011	Vatikanstadt	045
Barbuda	459	Gibraltar	044	Libanon	604	Norwegen	028	Span. Sahara (ehem.)	204, 228	Venezuela	484
Belgien	002	Gilbert-In (ehem.)	812	Liberia	268			Sri Lanka	669	Verein. Arab. Emirate	647
Belize	421	Gough-I	329	Libyen	216	Obervolta (ehem.)	236	Stewart-I	804	Verein. Königreich	006
Benin	284	Lord-Howe-I (austral.)	800	Liechtenstein	036	Osterreich	038	St Barthélemy	458	Vereinigte Staaten von Amerika	400
Bermuda	413	Lord-Howe-In (Salomonen)	806	Lord-Howe-I	800	Ozean-(Banaba-)I	812	St Christoph (St. Kitts)-Nevis	449	Vieques-I	400
Bhutan	675	Luxemburg	002	Lord-Howe-In	806	Ozeanien, Amerik.	808	St Croix-I	457	Vietnam	690
Bolivien	516	Macau	743	Lord-Howe-In	806	Ozeanien, Austr.	802	St Eustatius-I	478		
Bonaire-I	478	Madagaskar	370	Lord-Howe-In	806	Ozeanien, Neusl.	814	St Helena-I	329		
Borneo, Nord-	701	Madagascar	370	Macau	743	Pakistan	662	St John-I	457	Wake-I	808
Borneo, Süd-	700	Madeira	010	Madagaskar	370	Palmerston-I	814	St Lucia-I	457	Wallis-In	811
Botsuana	391	Malaiischer Bund	701	Madeira	010	Panama (einschl. Kanalzone)	442	St Martin-I (franz.)	458	Washington-I	812
Brasilien	508	Malawi	386	Guinea-Bissau	257	Papua-Neuguinea	801	St Martin-I (niederl.)	478	Weihnachts-I (Ind. Oz.)	802
Brit. Geb. im Ind. Ozean	357	Malaysia	701	Guinea	260	Paraguay	520	St Pierre-In	408	Weihnachts-I (Paz Oz.)	812
Brunei	703	Maldives	667	Guyana	488	Peru	504	St Vincent-I	467	Westsamoa	819
Büsing	036	Mali	232	Haiti	452	Pescadores-In	736	Sudan	224		
Bulgarien	068	Malta	046	Heard-I	802	Philippinen	708	Sudafrika	388		
Burkina Faso	236	Man-I	006	Honduras	424	Pitcairn	813	Sudborneo	700		
Burundi	328	Mandschurei	720	Hongkong	740	Polargebiete	890	Sudjemen (ehem.)	656		
		Marianen-In	808	Howland-I	808	Polen	060	Südkorea	728	Zaire	322
Cabinda-Landana	330	Marie-Galante-I	458	Indien	664	Polynesien, Fr.-	822	Suriname	492	Zentralafrikanische Republik	306
Caicos-In	454	Marokko	204	Indonesien	700	Portugal	010	Swan-(Schwan-)In	424	Zypern	600
Campbell-I	804					Principe-I	311	Swasiland	393		
Canton-I	812					Puerto Rico	400	Syrien	608		
Ceuta	022										
Ceylon (ehem.)	669										

Ländergruppen¹⁾

Industrialisierte westliche Länder	Entwicklungsländer				
EG-Länder²⁾	Afrika	Madagaskar	Grenada	Indonesien ⁴⁾	
Frankreich	Marokko	Réunion	Aruba	Malaysia	
Belgien und Luxemburg	Algerien ⁴⁾	Mauritius	Niederl. Antillen	Brunei	
Niederlande	Tunesien	Komoren	Aruba	Singapur	
Italien	Libyen ⁴⁾	Mayotte	Kolumbien	Philippinen	
Verein. Königreich	Ägypten	Sambia	Venezuela ⁴⁾	Südkorea	
Irland	Sudan	Simbabwe	Guyana	Taiwan	
Dänemark	Mauretanien	Malawi	Suriname	Hongkong	
Griechenland	Mali	Namibia	Franz.-Guayana	Macau	
Portugal	Burkina Faso	Botsuana	Ecuador ⁴⁾	Ozeanien	
Spanien	Niger	Swasiland	Peru	Papua-Neuguinea	
	Tschad	Lesotho	Brasilien	Austr.-Ozeanien	
Andere europ. Länder	Kap Verde	Amerika	Chile	Nauru	
Kanar. Inseln	Senegal	Gronland	Bolivien	Salomonen	
Ceuta und Melilla	Gambia	St. Pierre, Miquel.	Paraguay	Tuvalu	
Island ³⁾	Guinea-Bissau	Mexiko	Uruguay	Am.-Ozeanien	
Färöer	Guinea	Bermuda	Argentinien	Neukaledonien	
Norwegen ³⁾	Sierra Leone	Guatemala	Falkland	Wallis u. Futuna	
Schweden ³⁾	Liberia	Belize		Kiribati	
Finnland ³⁾	Elfenbeinküste	Honduras	Asien	Pitcairn	
Schweiz ³⁾	Togo	El Salvador	Zypern	Neusl.-Ozeanien	
Österreich ³⁾	Benin	Nicaragua	Libanon	Fidschi	
Andorra	Nigeria ⁴⁾	Costa Rica	Syrien	Vanuatu	
Gibraltar	Kamerun	Panama	Irak ⁴⁾	Tonga	
Vatikanstadt	Zentralafrik. Rep.	Anguilla	Iran ⁴⁾	Westsamoa	
Malta	Äquatorialguinea	Kuba	Israel	Franz.-Polynesien	
Jugoslawien	S. Tomé u. Principe	St. Christoph (St. Kitts)-Nevis	Jordanien	Staatshandelsländer	
Türkei	Gabun ⁴⁾	Haiti	Saudi-Arabien ⁴⁾	Europa	
	Kongo	Bahamas	Kuwait ⁴⁾	Sowjetunion	
Vereinigte Staaten und Kanada	Zaire	Türks-, Caicosins.	Katar ⁴⁾	Polen	
Vereinigte Staaten	Ruanda	Dominik. Republik	Verein. Arab. Emirate ⁴⁾	Tschechoslowakei	
Kanada	Burundi	Am. Jungfernseln	Jemen	Ungarn	
	St. Helena	Guadeloupe	Afghanistan	Rumänien	
	Angola	Antigua und Barbuda	Pakistan	Bulgarien	
	Äthiopien	Dominica	Indien	Albanien	
	Dschibuti	Brit. Jungfernseln und	Bangladesch	Asien	
	Somalia	Montserrat	Malediven	Vietnam	
	Kenia	Martinique	Sri Lanka	Mongolei	
	Uganda	Kaimaninseln	Nepal	China	
	Tansania	Jamaika	Bhutan	Nordkorea	
	Seschen	St. Lucia	Myanmar (Birma)	Außerdem	
	Brit. Geb. Ind. Oz.	St. Vincent	Thailand	Polargebiete	
	Mosambik	Barbados	Laos	Schiffsbedarf usw.	
		Trinidad u. Tobago	Kambodscha	Nicht ermitt. Ldr. u. Gebiete	

1) Der vollständige Umfang der einzelnen Länderpositionen ist im vorstehenden Länderverzeichnis für die Außenhandelsstatistik dargestellt – 2) Europäische Gemeinschaften. – 3) Innerhalb der Gruppe „Andere europ. Länder“ zu den „EFTA-Ländern“ gezählte Länder – 4) Innerhalb der Gruppe „Entwicklungsländer“ zu den „OPEC-Ländern“ gezählte Länder

Fachserie 7: Außenhandel

Reihe 1: Zusammenfassende Übersichten für den Außenhandel

Die etwa 6 Wochen nach dem Berichtsmonat erscheinende Monatsveröffentlichung enthält die wichtigsten Ein- und Ausfuhrzahlen des Spezialhandels nach Warengruppen, nach Ländern und Ländergruppen (EG-Länder, Entwicklungsländer, Staatshandelsländer) sowie Übersichten über Außenhandelsvolumen und -indizes.

Außerdem wird in der Abgrenzung des Generalhandels die monatliche Entwicklung der Ein- und Ausfuhr nach Warengruppen der Ernährungswirtschaft und der Gewerblichen Wirtschaft dargestellt.

Als Anhang erscheint eine Übersicht über den Außenhandel der Mitgliedsländer der OECD.

Der Jahresbericht mit erweitertem Tabellenprogramm enthält u. a. auch Angaben über den Lager- und Veredelungsverkehr.

Reihe 2: Außenhandel nach Waren und Ländern (Spezialhandel)

In dem Monatsbericht werden die Ergebnisse (Menge und Wert) der Ein- und Ausfuhr nach fast allen neunstelligen Warennummern des Warenverzeichnisses für die Außenhandelsstatistik in der Gliederung nach den wichtigsten Ursprungs- und Bestimmungsländern veröffentlicht. Der Dezemberbericht ist gleichzeitig Jahresbericht.

Jährlich werden ergänzende Angaben (Reihe 2.1) über den Lagerverkehr, den Übergang von Waren aus dem Veredelungsverkehr in den freien Verkehr, über die Zollsollerträge und über die Ausfuhr von Waren ausländischen Ursprungs gebracht.

Reihe 3: Außenhandel nach Ländern und Warengruppen (Spezialhandel)

In dieser Reihe werden halbjährlich die Ergebnisse der Ein- und Ausfuhr nach Ursprungs- und Bestimmungsländern in der Unterteilung nach Warengruppen und -untergruppen der Ernährungswirtschaft und der Gewerblichen Wirtschaft ausgewiesen.

Der zweite Halbjahresbericht ist gleichzeitig Jahresbericht.

Reihe 4: Außenhandel mit ausgewählten Waren

4.1: Ein- und Ausfuhr von Mineralöl (Generalhandel)

Der etwa 8 Wochen nach dem Berichtsmonat vorliegende Monatsbericht enthält die Ergebnisse der Ein- und Ausfuhr von Mineralöl nach Warennummern, unterteilt nach Ursprungs- und Bestimmungsländern.

Der Dezemberbericht enthält gleichzeitig die Jahresergebnisse.

Reihe 5: Außenhandel mit ausgewählten Ländern

5.1: Außenhandel mit den Entwicklungsländern (Spezialhandel)

In diesem Bericht wird jährlich der Außenhandel der Bundesrepublik Deutschland mit den Entwicklungsländern als Ursprungs- und Bestimmungsländer bzw. als Einkaufs- und Käuferländer dargestellt, wobei eine landerweise Unterteilung nach wichtigen Erzeugnisgruppen bzw. Warengruppen der Ernährungswirtschaft und der Gewerblichen Wirtschaft getroffen wird.

5.2: Handel mit den Staatshandelsländern

Diese zweijährlich erscheinende Veröffentlichung enthält Angaben über den Außenhandel der Bundesrepublik Deutschland mit den Staatshandelsländern in der Gliederung nach Ursprungs- und Bestimmungsländern bzw. nach Einkaufs- und Käuferländern sowie nach wichtigen Warengruppen und -untergruppen der Ernährungswirtschaft und der Gewerblichen Wirtschaft. Außerdem wird der Außenhandel der Deutschen Demokratischen Republik und Berlin (Ost) mit den Staatshandelsländern und den wichtigsten Partnerländern der westlichen Welt nachgewiesen.

Reihe 6: Durchfuhr im Seeverkehr und Seeumschlag

Die jährlich herausgegebene Veröffentlichung umfaßt die im Eingang und Ausgang über die wichtigsten Seehäfen der Bundesrepublik Deutschland durch das Erhebungsgebiet durchgeführten Waren sowie den Seeumschlag. Die Nachweisungen sind nach Seehäfen, Warengruppen der Ernährungswirtschaft und der Gewerblichen Wirtschaft sowie nach Versendungs- und Bestimmungsländern untergliedert.

Reihe 7: Außenhandel nach Ländern und Gütergruppen der Produktionsstatistiken (Spezialhandel)

In dieser jährlich erscheinenden Reihe erfolgt die Darstellung der Ergebnisse der Ein- und Ausfuhr nach Ursprungs- und Bestimmungsländern in der Benennung und Untergliederung nach den Gütergruppen bzw. -zweigen des Güterverzeichnisses für Produktionsstatistiken. Hierdurch ergibt sich eine warenmäßige Gliederung der Außenhandelsstatistik nach dem produktionstechnischen Zusammenhang.

Reihe 8: Außenhandel nach dem Internationalen Warenverzeichnis für den Außenhandel (SITC-Rev. 3) und Ländern (Spezialhandel) – bis 1987 SITC-Rev. II –

In diesem Jahresbericht (seit 1978) werden die Ergebnisse der Ein- und Ausfuhr nach den funfstelligen Positionen des Internationalen Warenverzeichnisses für den Außenhandel (SITC-Rev. 3) in der Gliederung nach den wichtigsten Ursprungs- und Bestimmungsländern veröffentlicht.

Im Anhang werden die Positionen des Internationalen Warenverzeichnisses für den Außenhandel (SITC-Rev. 3), den Nummern des Warenverzeichnisses für die Außenhandelsstatistik gegenübergestellt.

Reihe S: Sonderbeiträge

S 3: Neuberechnung des Außenhandelsvolumens und der Außenhandelsindizes auf Basis 1980

Der Bericht enthält für die Berichtszeit 1952 bis 1983 die Ergebnisse der Neuberechnung des Außenhandelsvolumens und der Außenhandelsindizes nach Umstellung auf das Basisjahr 1980.

S 5: Außenhandel nach dem Internationalen Warenverzeichnis für den Außenhandel (SITC-Rev. II) von 1978 bis 1987

Der Bericht enthält die Ergebnisse des Außenhandels (Spezialhandel), die als „Lange Reihen“ vergleichbar für 10 Berichtsjahre nach funfstelligen Positionen des Internationalen Warenverzeichnisses für den Außenhandel dargestellt werden.

S 6: Systematiken in der Außenhandelsstatistik

Diese Publikation erläutert den hierarchischen Aufbau des der warenmäßigen Anmeldung, Aufbereitung und Veröffentlichung des grenzüberschreitenden Warenverkehrs zwischen der Bundesrepublik Deutschland und dem Ausland zugrundeliegenden Warenverzeichnisses für die Außenhandelsstatistik. Gleichzeitig beschreibt der Sonderbeitrag die für Veröffentlichungszwecke vorgenommene Umschlüsselung des Warenverzeichnisses in verschiedene andere Warengliederungen, für die in den einzelnen Reihen der Fachserie 7 außenhandelsstatistische Ergebnisse nachgewiesen werden. Außerdem enthält der Beitrag die vollständigen Gegenüberstellungen der unterschiedlichen Nomenklaturen und des Warenverzeichnisses für die Außenhandelsstatistik, Stand 1990.

Fremdsprachige Veröffentlichungen

Foreign Trade according to the Standard International Trade Classification (SITC-Rev. 3) – Special Trade – bis 1987 SITC-Rev. II –

Diese jährlich erscheinende Veröffentlichung in englischer Sprache enthält die Ergebnisse des Außenhandels nach dem Internationalen Warenverzeichnis für den Außenhandel (SITC-Rev. 3) mit Angaben nach Ursprungs- und Bestimmungsländern.

Systematiken

Warenverzeichnis für die Außenhandelsstatistik.

Internationales Warenverzeichnis für den Außenhandel (SITC, Rev. 3).

Gegenüberstellung des Güterverzeichnisses für Produktionsstatistiken (GP) mit dem Warenverzeichnis für die Außenhandelsstatistik (WA).

Alphabetisches Länderverzeichnis für die Außenhandelsstatistik.

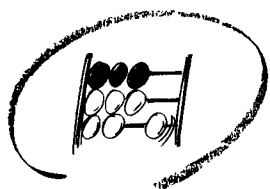
Gegenüberstellung der Warennummern des Warenverzeichnisses für die Außenhandelsstatistik 1987/1988.

Vergleich der Warennummern des Warenverzeichnisses für die Außenhandelsstatistik 1988/1987.



STATISTISCHES BUNDESAMT
GUSTAV-STRESEMANN-RING 11
6200 WIESBADEN 1

Veröffentlichungen und Prospekte sind durch den Verlag METZLER-POESCHEL, Verlagsauslieferung Hermann Leins, Postfach 11 52, 7408 Kusterdingen, erhältlich.



Statistisches Bundesamt

Statistisches Jahrbuch 1992

Statistisches Jahrbuch 1992
für die Bundesrepublik Deutschland


764 Seiten, DM 120,- ISBN 3-8246-0238-5

Statistisches Jahrbuch 1992
für das Ausland

376 Seiten, DM 51,- ISBN 3-8246-0239-3

Beide Bände in einer Kassette
zum Vorzugspreis von DM 150,-

ISBN 3-8246-0237-7



**METZLER
POESCHEL**

Bestell-Nr. 2070510-91700