


Statistisches Bundesamt

Außenhandel




Fachserie **7**

Reihe 5.1


Außenhandel mit den Entwicklungsländern
(Spezialhandel)

1990



Statistisches Bundesamt

Außenhandel



Fachserie 7

Reihe 5.1

Außenhandel mit den Entwicklungsländern
(Spezialhandel)

1990

Herausgeber:
Statistisches Bundesamt
Gustav-Stresemann-Ring 11
6200 Wiesbaden 1
Telefon (0611)752475

Verlag:
Metzler-Poeschel Stuttgart

Verlagsauslieferung:
Hermann Leins GmbH & Co. KG
Holzwiesenstr. 2
Postfach 11 52
7408 Kusterdingen
Telefon: 07071/33046
Telex: 7 262 891 mepo d
Telefax: 07071/33653

Erscheinungsfolge: jährlich

Erschienen im Oktober 1991

Preis: DM 19,80

Bestellnummer: 2070510 - 90700

Copyright: Statistisches Bundesamt, Wiesbaden 1991

Vervielfältigung - außer für gewerbliche Zwecke -
mit Quellenangabe gestattet.

Umweltfreundliches Papier aus 100 % Altpapier

Inhalt

	Seite
Vorbemerkung	4
Außenhandel 1990 mit den außereuropäischen Entwicklungsländern (Sonderdruck aus "Wirtschaft und Statistik" Heft 6/1991)	6
Zusammenfassende Übersichten	
1 Ein- und Ausfuhr (Spezialhandel) 1986 bis 1990 nach Ländergruppen und einzelnen Entwicklungsländern	
1.1 Ursprungs- und Bestimmungsländer	12
1.2 Handelsländer (Einkaufs- und Käuferländer)	16
2 Mittelbare Ein- und Ausfuhr (Spezialhandel) 1989 und 1990 nach Ländergruppen und einzelnen Entwicklungsländern	20
3 Ein- und Ausfuhr (Spezialhandel) 1989 und 1990 im Verkehr mit den Entwicklungsländern nach Gütergruppen bzw. -zweigen des Güterverzeichnisses für Produktionsstatistiken	24
4 Ein- und Ausfuhr (Spezialhandel) 1985 bis 1990 nach ausgewählten Ländergruppen, unterteilt nach Warengruppen der Ernährungswirtschaft und der Gewerblichen Wirtschaft, tatsächliche Werte, Volumen und Außenhandelsindizes	
4.1 Entwicklungsländer	25
4.2 OPEC-Länder	26
4.3 Andere Entwicklungsländer	27
5 Ein- und Ausfuhr (Spezialhandel) 1986 bis 1990 nach Ländergruppen und einzelnen Entwicklungsländern, unterteilt nach Warengruppen der Ernährungswirtschaft und der Gewerblichen Wirtschaft	
5.1 Einfuhr	28
5.2 Ausfuhr	39
6 Ein- und Ausfuhr (Spezialhandel) 1990 im Verkehr mit den industrialisierten westlichen Ländern, den Staatshandelsländern und den Entwicklungsländern nach wichtigen Waren	
6.1 Einfuhr nach Ursprungsländern	50
6.2 Ausfuhr nach Bestimmungsländern	51
Hauptübersicht	
Außenhandel (Spezialhandel) 1988 bis 1989 mit den Entwicklungsländern als Ursprungs- bzw. Bestimmungsländer und nach wichtigen Erzeugnisgruppen bzw. Warenuntergruppen der Ernährungswirtschaft und der Gewerblichen Wirtschaft	52
A n h a n g	
1 Zusammensetzung der besonderen Erzeugnisgruppen nach Warenuntergruppen der Ernährungswirtschaft und der Gewerblichen Wirtschaft	144
2 Alphabetisches Länderverzeichnis zur Hauptübersicht	145
Die Angaben beziehen sich auf das Bundesgebiet nach dem Gebietsstand vor dem 3. Oktober 1990; sie schließen Berlin (West) ein.	

Zeichenerklärung

- 0 = weniger als die Hälfte von 1
in der letzten besetzten Stelle,
jedoch mehr als nichts
- = nichts vorhanden
- . = Zahlenwert unbekannt
oder geheimzuhalten

Vorbemerkung

- 1 Die Angaben der vorliegenden Veröffentlichung beziehen sich auf den Spezialhandel der Bundesrepublik Deutschland, Gebietsstand ab dem 3.10.1990. Die Vorbemerkung zur Reihe 3 ("Außenhandel nach Ländern und Warengruppen") der Fachserie 7 "Außenhandel" gilt daher sinngemäß auch für diese Veröffentlichung.
- 2 Die Ländergruppe "Entwicklungsländer" entspricht der Klasse 2 der in den Außenhandelsstatistiken der EG angewandten Länderklassifizierung und umfaßt die Länder Afrikas (ohne Südafrika), Amerikas (ohne Vereinigte Staaten und Kanada), Asiens (ohne Japan und Staatshandelsländer) und Ozeaniens (ohne Neuseeland). Die einzelnen Länder sind in geographischer Gliederung, und zwar nach Erdteilen, entsprechend dem "Länderverzeichnis für die Außenhandelsstatistik", Stand Januar 1990, dargestellt. Aus dem als Anhang 2 beigefügten alphabetischen Verzeichnis ist zu ersehen, welche Länder zu den Entwicklungsländern gezählt werden (siehe auch Anhang am Ende dieser Veröffentlichung).
- 3 In der Einfuhr wird als Ursprungsland das Land nachgewiesen, in dem die Waren vollständig gewonnen oder hergestellt worden sind oder ihre letzte wesentliche und wirtschaftlich gerechtfertigte Be- oder Verarbeitung erfahren haben. Maßgebend sind die Begriffsbestimmungen der Artikel 4 bis 7 Abs. 1 der Verordnung (EWG) Nr. 802/68 des Rates vom 27. Juni 1968 (ABlEurGem. Nr. L 148 S. 1). Ist das Ursprungsland nicht bekannt, so tritt an diese Stelle das Versendungsland. Versendungsland ist das Land, aus dem die Waren in das Erhebungsgebiet verbracht worden sind, ohne daß sie in Durchfuhrländern anderen als den mit der Beförderung Zusammenhängenden Aufenthalt oder Rechtsgeschäften unterworfen wurden.

Handelsland bei der Einfuhr (Einkaufsland) ist das Land, in dem die außerhalb des Erhebungsgebietes ansässige Person, von wel-

cher die im Erhebungsgebiet ansässige Person die eingeführten Waren erworben hat, ihren Sitz oder gewöhnlichen Aufenthalt hat. In der Ausfuhr wird als Bestimmungsland das Land nachgewiesen, in dem die Waren gebraucht oder verbraucht, bearbeitet oder verarbeitet werden sollen. Ist das Bestimmungsland nicht bekannt, so gilt das letzte bekannte Land, in das die Waren verbracht werden sollen, als Bestimmungsland.

Handelsland bei der Ausfuhr (Käuferland) ist das Land, in dem die außerhalb des Erhebungsgebietes ansässige Person, die von der im Erhebungsgebiet ansässigen Person die zur Ausfuhr bestimmten Waren erwirbt, ansässig ist.

- 4 Die Gruppierung der Waren erfolgt in den Tabellen 4, 5, 6 und in der Hauptübersicht nach "Warengruppen und -untergruppen der Ernährungswirtschaft und der Gewerblichen Wirtschaft". Soweit es zweckmäßig erschien, wurden "Erzeugnisgruppen" gebildet, die eine Zusammenfassung mehrerer Warenuntergruppen darstellen. Die Zuordnung der Warenuntergruppen ist aus Anhang 1 zu ersehen. Abweichend hiervon wurde in der Tabelle 6 die Warenuntergruppe 626 Koks, getrennt von Kohlen, einschl. Preßkohlen, unter Halbwaren dargestellt. Der Tabelle 3 liegt die Gliederung "Gütergruppen bzw. -zweige des Güterverzeichnisses für Produktionsstatistiken zugrunde.
- 5 In der Hauptübersicht sind alle Länder aufgenommen, für die in einem der Jahre 1988 bis 1990 Einfuhren bzw. Ausfuhren gemeldet worden sind. Warenuntergruppen bzw. Erzeugnisgruppen wurden nur dann aufgeführt, wenn sie im Jahre 1990 einen Wert von mindestens 300 000 DM erreicht haben. Demnach ergibt die Addition der Warenangaben in den meisten Fällen nicht die Summenzahlen für die Gesamteinfuhr bzw. -ausfuhr des betreffenden Landes. Die Reihenfolge der nachgewiesenen Waren richtet sich in dieser Übersicht nach dem Einfuhr- bzw. Ausfuhrwert von 1990.

6 Zur Ergänzung können die Veröffentlichungen über den Außenhandel der Bundesrepublik nach einzelnen Ursprungs- und Bestimmungsländern in den jeweiligen Jahresberichten der Reihe 3, Außenhandel nach Ländern und Warengruppen (Spezialhandel), herangezogen werden. Sie enthalten für jedes Land die Ergebnisse nach sämtlichen Warengruppen und -untergruppen der Ernährungswirtschaft und der Gewerblichen Wirtschaft. In den jährlich bis 1987 als Ergänzung zur Reihe 3 erschienenen Berichten 3.1 und 3.2 ist der mittelbare Handel für jedes Land,

ebenfalls nach Warengruppen und -untergruppen der Ernährungswirtschaft und der Gewerblichen Wirtschaft dargestellt, so daß hieraus zusätzliche Einzelheiten zu der Tabelle 2 dieses Berichtes entnommen werden können.

7 Die Prozentanteile wurden aus den Werten in 1 000 DM errechnet.

8 Abweichungen in den Summen beruhen auf Runden der Zahlen.

Außenhandel mit den Entwicklungsländern 1990 *)

Gesamtüberblick

Die Entwicklung des Außenhandels der Bundesrepublik Deutschland im Jahr 1990 war durch eine lebhafte Binnenkonjunktur geprägt, die zu einem deutlichen Anstieg der Importe führte. Neben einer regen Investitionstätigkeit bestand auch ein gutes Konsumklima, das vor allem in der zweiten Jahreshälfte maßgeblich durch die hohe Nachfrage aus den neuen Bundesländern bestimmt wurde. Die Exporte dagegen blieben nahezu konstant. Ursache hierfür dürften neben einer Umlenkung von Warenströmen in die ehemalige DDR auch die schwächere Konjunktur einiger wichtiger Abnehmerländer sowie die verschlechterte preisliche Wettbewerbsfähigkeit deutscher Exporteure aufgrund eines gestiegenen Außenwertes der DM ¹⁾ gewesen sein.

Die Einfuhr von Waren in das vereinte Deutschland erreichte 1990 einen Wert von 573,4 Mrd. DM und erhöhte sich damit gegenüber dem Jahr 1989 um 4,7 %; die Ausfuhr dagegen verringerte sich mit einem Wert von 680,9 Mrd. DM geringfügig (— 0,2 %). Der Außenhandelsbilanzüberschuß ging somit von 134,5 Mrd. DM im Vorjahr um gut 20 % auf 107,4 Mrd. DM im Jahr 1990 zurück.

Betrachtet man die beiden früheren Gebietsteile getrennt, so betrug die Einfuhr von Waren in das Gebiet der ehemaligen DDR 22,9 Mrd. DM; sie lag damit um 44 % unter dem Wert des Vorjahres. Ausfuhrseitig dagegen war der Rückgang um 7,4 % auf einen Gesamtwert von 38,1 Mrd. DM weniger gravierend. Somit wies die Außenhandelsbilanz einen Überschuß von 15,2 Mrd. DM aus, während sie im Jahr 1989 noch mit einem Defizit von 37 Mill. DM abgeschlossen hatte. Der Anteil der Einfuhr aus Entwicklungsländern ²⁾ an der Gesamteinfuhr der ehemaligen DDR lag wie im Vorjahr bei 5,6 %, wobei aber lediglich 0,4 % der Gesamteinfuhr aus den OPEC-Ländern stammten. Dieser niedrige Satz erklärt sich daraus, daß traditionell ein Großteil des Erdöls aus der Sowjetunion bezogen wurde. Insgesamt wurden mit 1,0 Mrd. DM um 44 % weniger Waren als 1989 aus den Entwicklungsländern importiert. Auf die Warenlieferungen in die Staaten der Dritten Welt entfiel im Jahr 1990 ein Anteil von 5,6 % an der Gesamtausfuhr nach 6,5 % im Jahr 1989. Mit einem Wert von 2,1 Mrd. DM mußte im Vergleich zum Vorjahr ein Rückgang der Exporte in diese Länder um 21 % hingenommen werden. Der Handelsbilanzüberschuß der ehemaligen DDR

mit den Entwicklungsländern erhöhte sich von 388 Mill. DM im Jahr 1989 auf 842 Mill. DM im Berichtszeitraum.

In das bisherige Gebiet der Bundesrepublik Deutschland wurden im Berichtszeitraum insgesamt Waren im Wert von 550,6 Mrd. DM eingeführt und 642,8 Mrd. DM ausgeführt. Damit erhöhten sich die Importe gegenüber dem Jahr 1989 um 8,7 %, während die Exporte nur leicht um 0,3 % zunahmen. Aufgrund dieser Entwicklung war der Aktivsaldo der Handelsbilanz erstmals seit 1983 rückläufig: Nachdem im Vorjahr ein Rekordergebnis von 134,6 Mrd. DM erreicht worden war, betrug der Ausfuhrüberschuß 1990 lediglich 92,2 Mrd. DM; dies entsprach einem Rückgang um 32 %.

Tabelle 1: Außenhandel mit den Entwicklungsländern ¹⁾

Jahr	Einfuhr			Ausfuhr		
	insgesamt	aus Entwicklungsländern ²⁾		insgesamt	nach Entwicklungsländern ²⁾	
	Mrd. DM	% ³⁾		Mrd. DM	% ³⁾	
1971	102,1	19,1	15,9	136,0	16,3	12,0
1972	128,7	19,6	15,2	149,0	17,0	11,4
1973	145,4	23,9	16,4	178,4	20,4	11,4
1974	179,7	40,2	22,4	230,6	32,0	13,9
1975	184,3	36,8	19,9	221,6	36,3	16,4
1976	222,2	45,4	20,4	256,6	41,7	16,2
1977	235,2	48,0	20,4	273,6	46,6	17,0
1978	243,7	43,6	17,9	284,9	47,3	16,6
1979	292,0	54,2	18,6	314,5	44,9	14,3
1980	341,4	69,5	20,4	350,3	51,5	14,7
1981	369,2	71,5	19,4	396,9	70,3	17,7
1982	376,5	68,4	18,2	427,7	72,5	16,9
1983	390,2	63,1	16,2	432,3	67,0	15,5
1984	434,3	69,8	16,1	488,2	67,5	13,8
1985	463,8	71,7	15,5	537,2	66,4	12,4
1986	413,7	52,8	12,8	526,4	55,9	10,6
1987	409,6	50,2	12,2	527,4	52,1	9,9
1988	439,6	54,8	12,5	567,7	54,5	9,6
1989	506,5	62,3	12,3	641,0	61,8	9,6
1990	550,6	66,2	12,0	642,8	65,0	10,1

¹⁾ Angaben für die Bundesrepublik Deutschland nach dem Gebietsstand vor dem 3. Oktober 1990, sie schließen Berlin (West) ein. — ²⁾ Ursprungs- bzw. Bestimmungs-länder — ³⁾ Anteil an der Gesamtein- bzw. -ausfuhr.

Die Bedeutung des grenzüberschreitenden Warenverkehrs der Bundesrepublik Deutschland mit den Entwicklungsländern war seit 1987 unverändert. Auch 1990 wurde ein Anteil der Entwicklungsländer am gesamten Außenhandelsumsatz von 12 % registriert, allerdings entwickelten sich die Handelsbeziehungen in beide Verkehrsrichtungen mit unterschiedlicher Intensität.

Die Einfuhr des bisherigen Gebietes der Bundesrepublik Deutschland aus den Entwicklungsländern erhöhte sich gegenüber 1989 in nominaler Rechnung um 6,3 % auf 66,2 Mrd. DM und blieb damit etwas hinter der Gesamtentwicklung zurück. Ihr Anteil an der Gesamteinfuhr, der 1980 noch 20 % ausgemacht hatte und seither rückläufig war, lag 1990 bei 12 %. Aufgrund der um 6,2 % gesunkenen Einfuhrdurchschnittswerte ergab sich im Vergleich zum Vorjahr dem Volumen nach jedoch eine Erhöhung der Bezüge aus der Dritten Welt um gut 13 %, so daß die reale Steigerungsrate der Gesamteinfuhr in Höhe von knapp 12 % übertroffen wurde. Aus den OPEC-Ländern wurden im Berichtsjahr wertmäßig um 14 % mehr Waren importiert als 1989, während die Bezüge aus den anderen Entwicklungsländern lediglich um 4,3 % zunahmen. Ursache dieser unterschiedlichen Entwicklung war die durch die Golfkrise induzierte Erdölpreissteigerung in der zweiten Jahreshälfte, so daß sich in realer Rechnung ein umgekehrtes Bild ergab: Es verblieb eine Erhöhung der Importe aus den

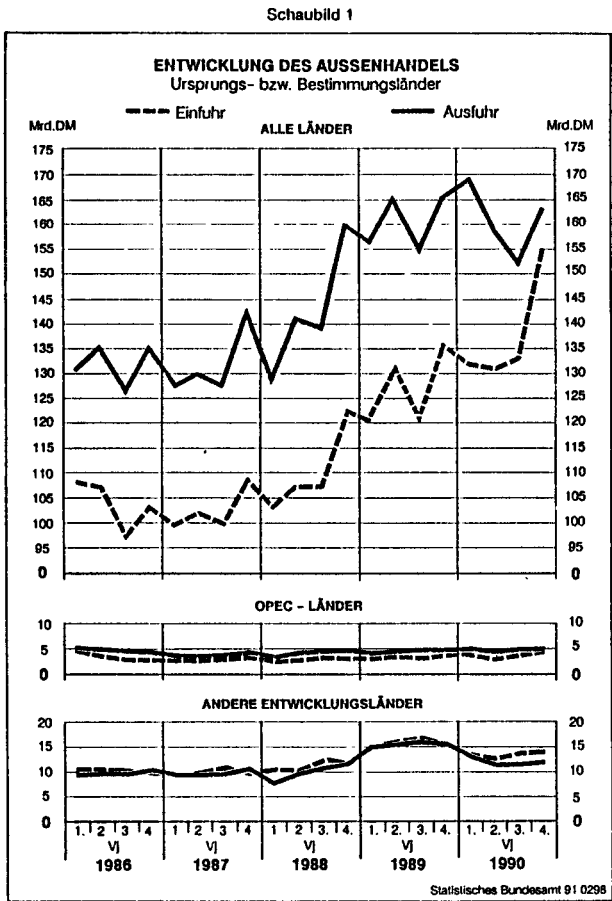
*) Sonderdruck aus "Wirtschaft und Statistik" Heft 6/1991, Seite 385ff.

¹⁾ Siehe Monatsbericht der Deutschen Bundesbank, Heft 2/91, S. 82* f.

²⁾ Die Gruppe der Entwicklungsländer umfaßt die Länder Afrikas (ohne Südafrika), Lateinamerikas und Asiens (ohne Japan, die Staatshandelsländer Vietnam, Mongolei, China und Demokratische Volksrepublik Korea) sowie die ozeanischen Gebiete (ohne Neuseeland).

OPEC-Staaten um 9,7 %, aus den anderen Entwicklungsländern wurden dagegen bei deutlich nachgebenden Durchschnittswerten (— 9,0 %) sogar um 15 % mehr Waren bezogen.

Die **Ausfuhr** in die Entwicklungsländer übertraf dagegen die Gesamtentwicklung deutlich. Mit einem Wert von 65,0 Mrd. DM wurden um 5,3 % mehr Waren in diese Länder geliefert als im Vorjahr. Nachdem der Anteil an der Gesamtausfuhr von 18 % im Jahr 1981 bis auf 9,6 % im Jahr 1989 gesunken war, erhöhte er sich im Berichtszeitraum wieder auf 10 %. Maßgeblich für diese Zunahme, die sich trotz der ungünstigen Wechselkurssituation ergab, war insbesondere die gesteigerte Nachfrage der Entwicklungsländer nach Enderzeugnissen, und hier vor allem



nach Maschinen aller Art. Berücksichtigt man die leicht gesunkenen Durchschnittswerte (— 1,5 %), so nahmen die Exporte in realer Rechnung um 6,8 % zu. Bei getrennter Betrachtung der Lieferungen in die OPEC-Staaten und in die anderen Entwicklungsländer zeigten sich deutliche Abweichungen: Während sich die Ausfuhr in die OPEC-Länder binnen Jahresfrist nominal um 11 % (real: + 9,8 %) erhöhte, wurden in die übrigen Entwicklungsländer wertmäßig nur um 3,3 % (real: + 5,7 %) mehr Waren als im Vorjahr geliefert.

Bezogen auf die Staaten der Dritten Welt insgesamt verbesserten sich die Terms of Trade — berechnet auf der Grundlage der Einfuhr- und Ausfuhrdurchschnittswerte — für das Jahr 1990 um 5,0 %, während sie im Warenverkehr mit allen Ländern nur um 1,4 % anstiegen. Allerdings war regional eine unterschiedliche Tendenz feststellbar: Das

Tabelle 2: Entwicklung der tatsächlichen Werte und des Volumens nach Ländergruppen ¹⁾
Veränderung gegenüber dem jeweiligen Vorjahr in %

Jahr	Insgesamt	Entwicklungsländer ²⁾		
		zusammen	OPEC-Länder	Andere Entwicklungsländer
Einfuhr				
Tatsächliche Werte				
1987	— 1,0	— 5,0	— 16,1	— 1,2
1988	+ 7,3	+ 9,1	— 2,5	+ 12,4
1989	+ 15,2	+ 13,7	+ 14,2	+ 13,6
1990	+ 8,7	+ 6,3	+ 14,1	+ 4,3
Volumen (Basis 1980)				
1987	+ 5,4	+ 3,0	— 14,3	+ 12,4
1988	+ 6,4	+ 6,9	+ 12,8	+ 4,4
1989	+ 7,3	+ 4,0	— 3,0	+ 7,1
1990	+ 11,5	+ 13,3	+ 9,7	+ 14,8
Ausfuhr				
Tatsächliche Werte				
1987	+ 0,2	— 6,6	— 20,2	— 0,2
1988	+ 7,6	+ 3,7	+ 8,2	+ 2,0
1989	+ 12,9	+ 14,4	+ 6,1	+ 17,7
1990	+ 0,3	+ 5,1	+ 11,0	+ 3,1
Volumen (Basis 1980)				
1987	+ 2,9	— 3,4	— 18,9	+ 4,0
1988	+ 6,7	+ 1,9	+ 8,8	— 0,5
1989	+ 8,1	+ 8,2	+ 1,2	+ 11,0
1990	+ 1,4	+ 6,8	+ 9,8	+ 5,7

¹⁾ Angaben für die Bundesrepublik Deutschland nach dem Gebietsstand vor dem 3. Oktober 1990; sie schließen Berlin (West) ein. — ²⁾ Ursprungs- bzw. Bestimmungsländer einschl. Kanarische Inseln und Ceuta und Melilla.

reale Austauschverhältnis im Handel mit den OPEC-Ländern verschlechterte sich bedingt durch die Ölpreiserhöhung um 2,9 %, während im Handel mit den anderen Entwicklungsländern eine Verbesserung der Terms of Trade um 7,2 % zu verzeichnen war. Das Defizit der Warenverkehrsbilanz mit den Entwicklungsländern erhöhte sich von 0,5 Mrd. DM im Vorjahr auf 1,2 Mrd. DM im Berichtszeitraum.

Außenhandel nach Waren³⁾

Struktur und Entwicklung der Einfuhr

Zwischen den Strukturen der Warenbezüge aus den Entwicklungsländern und der Gesamteinfuhr zeigten sich — wie auch schon in den Jahren zuvor — beträchtliche Unterschiede. Die Importe von Gütern der Ernährungswirtschaft spielten hier mit 10,9 Mrd. DM und einem Anteil von 17 % naturgemäß eine größere Rolle als bei der Gesamteinfuhr (11 %). Die Bezüge dieser Güter verringerten sich gegenüber 1989 um 7,4 %, was hauptsächlich auf den Rückgang der Importe von Genußmitteln um 27 % zurückzuführen war. Der Anteil von Waren der Gewerblichen Wirtschaft an der Einfuhr aus den Entwicklungsländern, der sich in den letzten Jahren ständig erhöht hatte, lag 1990 bei 83 %. Am bedeutendsten in dieser Gütergruppe waren die Importe von Fertigwaren, und hierbei insbesondere von Enderzeugnissen mit 49 bzw. 43 % der Einfuhr aus der Dritten Welt. Im Berichtszeitraum wurden mit einem Wert von 28,6 Mrd. DM um 16 % mehr Enderzeugnisse als 1989 eingeführt. Allerdings ist hervorzuheben, daß der größte Teil

³⁾ Die Angaben in diesem und den folgenden Abschnitten beziehen sich auf die Bundesrepublik Deutschland nach dem Gebietsstand vor dem 3. Oktober 1990; sie schließen Berlin (West) ein.

Tabelle 3: Außenhandel¹⁾ nach Warengruppen

Warengruppe	Insgesamt					Aus bzw. nach Entwicklungsländern ²⁾				
	1989		1990		Veränderung 1990 gegen 1989	1989		1990		Veränderung 1990 gegen 1989
	Mill. DM	%	Mill. DM	%		Mill. DM	%	Mill. DM	%	
Einfuhr										
Ernährungswirtschaft	56 140	11,1	59 255	10,8	+ 5,5	11 779	18,9	10 902	16,5	- 7,4
Lebende Tiere	725	0,1	648	0,1	- 10,6	12	0,0	10	0,0	- 19,0
Nahrungsmittel tierischen										
Ursprungs	14 892	2,9	16 019	2,9	+ 7,6	1 752	2,8	1 656	2,5	- 5,5
Nahrungsmittel pflanzlichen										
Ursprungs	32 319	6,4	34 867	6,3	+ 7,9	6 123	9,8	6 393	9,7	+ 4,4
Genußmittel	8 203	1,6	7 721	1,4	- 5,9	3 892	6,2	2 844	4,3	- 26,9
Gewerbliche Wirtschaft	442 009	87,3	483 665	87,8	+ 9,4	49 828	80,0	54 649	82,6	+ 9,7
Rohstoffe	32 110	6,3	33 544	6,1	+ 4,5	14 676	23,6	15 994	24,2	+ 9,0
Halbwaren	63 125	12,5	62 107	11,3	- 1,6	6 391	10,3	5 932	9,0	- 7,2
Fertigwaren	346 774	68,5	388 014	70,5	+ 11,9	28 761	46,2	32 723	49,4	+ 13,8
Vorerzeugnisse	75 963	15,0	80 288	14,6	+ 5,7	4 017	6,4	4 154	6,3	+ 3,4
Enderzeugnisse	270 811	53,5	307 726	55,9	+ 13,6	24 744	39,7	28 570	43,2	+ 15,5
Insgesamt ³⁾	506 465	100	550 628	100	+ 8,7	62 285	100	66 193	100	+ 6,3
Ausfuhr										
Ernährungswirtschaft	32 040	5,0	31 143	4,8	- 2,8	2 780	4,5	2 602	4,0	- 6,4
Gewerbliche Wirtschaft	606 990	94,7	609 461	94,8	+ 0,4	58 817	95,2	62 167	95,6	+ 5,7
Rohstoffe	7 476	1,2	7 204	1,1	- 3,6	442	0,7	438	0,7	- 1,0
Halbwaren	36 284	5,7	33 834	5,3	- 6,8	3 146	5,1	2 724	4,2	- 13,4
Fertigwaren	563 230	87,9	568 424	88,4	+ 0,9	55 229	89,4	59 005	90,7	+ 6,8
Vorerzeugnisse	108 314	16,9	104 455	16,3	- 3,6	11 069	17,9	10 975	16,9	- 0,8
Enderzeugnisse	454 916	71,0	463 969	72,2	+ 2,0	44 160	71,5	48 030	73,8	+ 8,8
Insgesamt ³⁾	641 041	100	642 785	100	+ 0,3	61 761	100	65 040	100	+ 5,3

¹⁾ Angaben für die Bundesrepublik Deutschland nach dem Gebietsstand vor dem 3. Oktober 1990; sie schließen Berlin (West) ein. — ²⁾ Ursprungs- bzw. Bestimmungsländer. — ³⁾ Einschl. Rückwaren und Ersatzlieferungen.

dieser Bezüge auf wenige Waren entfiel; zu nennen sind vor allem elektrotechnische Erzeugnisse, Kleidung aus Seide, Wolle, Baumwolle, Maschinen aller Art, Strick- und Wirkwaren. Die größten Zuwachsraten verzeichneten hierbei die Importe von elektrotechnischen Erzeugnissen (+ 27 % auf 6,9 Mrd. DM) und von Maschinen aller Art (+ 28 % auf 4,2 Mrd. DM). Gewerbliche Rohstoffe machten 1990 einen Anteil von 24 % an den Warenbezügen aus den Entwicklungsländern aus, während ihr Anteil an der Gesamteinfuhr der Bundesrepublik Deutschland lediglich bei 6,1 % lag. Insgesamt wurden aus der Dritten Welt mit einem Wert von 16,0 Mrd. DM um 9,0 % mehr Rohstoffe als 1989 eingeführt. Die größte Rolle spielten hierbei die Erdölimporte, die sich binnen Jahresfrist wertmäßig um 20 % erhöhten. Die Importe von Halbwaren aus den Entwicklungsländern beliefen sich auf 5,9 Mrd. DM; dies entsprach einem Rückgang gegenüber dem Vorjahr um 7,2 %.

Tabelle 4: Warenstruktur der Einfuhren aus Entwicklungsländern

Anteile der Warengruppen an der Einfuhr aus der jeweiligen Ländergruppe
Prozent

Warengruppe	OPEC-Länder			Andere Entwicklungsländer		
	1988	1989	1990	1988	1989	1990
Ernährungswirtschaft	9,7	8,2	6,6	23,3	21,6	19,1
Lebende Tiere	0,0	0,0	0,0	0,0	0,0	0,0
Nahrungsmittel tierischen						
Ursprungs	0,8	0,5	0,5	3,2	3,4	3,1
Nahrungsmittel pflanzlichen						
Ursprungs	7,6	6,1	5,1	11,9	10,7	10,9
Genußmittel	1,4	1,5	1,1	8,2	7,4	5,2
Gewerbliche Wirtschaft	89,1	90,8	92,4	75,7	77,3	79,9
Rohstoffe	70,4	72,3	72,8	10,4	11,5	11,0
Halbwaren	9,2	8,4	8,8	9,1	10,7	9,0
Fertigwaren	9,5	10,1	10,8	56,1	55,1	59,9
Vorerzeugnisse	6,3	6,4	5,6	6,0	6,5	6,5
Enderzeugnisse	3,1	3,6	5,2	50,1	48,7	53,4
Insgesamt ¹⁾	100	100	100	100	100	100

¹⁾ Einschl. Rückwaren und Ersatzlieferungen.

Die Warenstruktur der Importe aus den verschiedenen Entwicklungsländern wies starke regionale Unterschiede auf. So bestanden im Berichtsjahr die Bezüge der Bundesrepublik Deutschland aus den OPEC-Staaten zu 73 % aus Rohstoffen. Hierbei entfielen allein 71 % auf die Einfuhr von Erdöl, die sich nominal um 15 % auf 10,0 Mrd. DM gegenüber dem Vorjahr erhöhte. Aufgrund der gestiegenen Ölpreise verblieb allerdings nur eine mengenmäßige Zunahme um 6,6 %. Die Bedeutung der Bezüge von Enderzeugnissen aus den OPEC-Staaten erhöhte sich dem Wert nach 1990 beachtlich. Hatte deren Anteil an den gesamten Warenimporten aus dieser Ländergruppe 1985 noch bei 1,2 % gelegen, so betrug er im Berichtszeitraum 5,2 %. Wesentlich breiter gefächert war das aus den anderen Entwicklungsländern eingeführte Warenspektrum. Die höchsten Zuwachsraten verzeichneten hier die Güter der Gewerblichen Wirtschaft (+ 7,8 %). Ihr Anteil an der gesamten Einfuhr aus diesen Ländern lag 1990 bei 80 %, wobei insbesondere der Anteil der Einfuhr von Enderzeugnissen nach 49 % im Vorjahr auf gut 53 % gesteigert werden konnte. Verringert haben sich im Berichtsjahr die Nahrungs- und Genußmittelimporte (- 7,4 %), deren Anteil bei 19 % (1989: 22 %) lag.

Wie eingangs bereits erwähnt, waren die Anteile der Entwicklungsländer an der Gesamteinfuhr der Bundesrepublik Deutschland von 20 % im Jahr 1980 auf 12 % im Berichtsjahr zurückgefallen (siehe Tabelle 5 auf S. 388). Auch in der Gliederung nach Warengruppen spiegelte sich diese Tendenz wider. Kamen 1980 noch 66 % der Rohstoffe aus diesen Ländern, so waren es 1990 nur noch 48 %, das heißt, die Rohstoffabhängigkeit der deutschen Wirtschaft von den Entwicklungsländern, hier vor allem von den OPEC-Ländern, verringerte sich. Ebenfalls rückläufig war die Einfuhr von Genußmitteln, die nach 47 % im Vorjahr im Berichtszeitraum nur noch zu 37 % aus dieser Ländergruppe

Tabelle 5: Anteil der Entwicklungsländer¹⁾ an der Gesamteinfuhr der Bundesrepublik Deutschland²⁾ nach Warengruppen
Prozent

Warengruppe	1980	1981	1982	1983	1984	1985	1986	1987	1988	1989	1990
Ernährungswirtschaft	23,0	21,6	20,1	23,4	25,8	25,8	24,6	20,6	21,2	21,0	18,4
Lebende Tiere	1,7	1,5	1,7	1,7	1,8	1,4	2,0	1,4	1,3	1,6	1,5
Nahrungsmittel tierischen Ursprungs	9,3	8,7	8,0	10,4	10,2	10,0	10,2	10,7	11,2	11,8	10,3
Nahrungsmittel pflanzlichen Ursprungs	20,4	19,2	18,1	20,3	23,4	23,6	20,0	17,7	19,2	18,9	18,3
Genußmittel	55,7	53,0	46,8	54,8	58,0	57,3	59,6	49,2	47,9	47,4	36,8
Gewerbliche Wirtschaft	20,1	19,2	18,4	15,2	14,8	14,1	11,0	11,1	11,3	11,3	11,3
Rohstoffe	66,0	63,9	65,6	55,5	51,5	52,0	45,2	42,7	43,9	45,7	47,7
Halbwaren	10,9	8,4	9,4	9,0	8,6	9,2	9,1	8,4	9,5	10,1	9,6
Fertigwaren	7,8	7,7	7,1	7,3	7,8	7,2	7,4	8,4	8,6	8,3	8,4
Vorerzeugnisse	6,5	5,4	6,2	5,2	5,3	4,6	5,1	4,9	5,0	5,3	5,2
Enderzeugnisse	8,3	8,4	7,4	7,9	8,6	8,1	8,2	9,3	9,6	9,1	9,3
Insgesamt ³⁾	20,4	19,4	18,5	16,2	16,1	15,5	12,8	12,2	12,5	12,3	12,0

¹⁾ Ursprungsländer. — ²⁾ Angaben für die Bundesrepublik Deutschland nach dem Gebietsstand vor dem 3. Oktober 1990; sie schließen Berlin (West) ein. — ³⁾ Rückwaren und Ersatzlieferungen sind nicht in den einzelnen Warengruppen, sondern nur in der Gesamteinfuhr enthalten.

pe bezogen wurden. Ihrer abnehmenden Bedeutung als Rohstoff- und Genußmittellieferanten konnten die Entwicklungsländer mit einer verbesserten Position im Bereich der Fertigwaren entgegenwirken, die bei einem Wert von 32,7 Mrd. DM einen Anteil von 8,4 % an der Gesamteinfuhr ausmachten.

Struktur und Entwicklung der Ausfuhr

Im Gegensatz zur Einfuhrseite unterschied sich die Struktur der Warenlieferungen in die Länder der Dritten Welt kaum von der des gesamten Exportes. Auch 1990 wurde die Ausfuhr in die Entwicklungsländer von den Fertigwaren mit einem Anteil von 91 % dominiert. Allein 48,0 Mrd. DM oder 74 % entfielen hierbei auf die Lieferung von Enderzeugnissen, die im Vergleich zum Vorjahr eine überdurchschnittliche Steigerung um 8,8 % verzeichneten. Betrachtet man die Exporte untergliedert nach den wichtigsten Gütergruppen, so zeigten sich fast durchweg positive Veränderungsraten. Insbesondere die Ausfuhr von Maschinen aller Art konnte deutlich um 20 % auf 17,3 Mrd. DM zulegen. Ebenfalls von Bedeutung waren die Exporte von Elektrotechnischen Erzeugnissen (+ 4,9 % auf 8,1 Mrd. DM). Lediglich die Kraftfahrzeuglieferungen fielen im Berichtsjahr um 2,1 % auf 7,6 Mrd. DM zurück. Dem Wert nach von untergeordneter Bedeutung waren die Lieferungen von Rohstoffen und Halbwaren, die im Vergleich zum Vorjahr um 1,0 bzw. 13 % zurückgingen. Auch der Anteil der Exporte von Gütern der Ernährungswirtschaft an den gesamten Warenlieferungen in die Dritte Welt verringerte sich nach 4,5 % im Jahr 1989 auf 4,0 % im Jahr 1990.

Die Ausfuhren in die OPEC-Länder und die anderen Staaten der Dritten Welt entwickelten sich mit unterschiedlicher Dynamik. In die OPEC-Länder wurden 1990 mit einem Wert von 18,2 Mrd. DM um 11 % mehr Waren geliefert als 1989. Insbesondere wurden deutlich mehr Maschinen aller Art (+ 18 % auf 4,7 Mrd. DM) und — anders als bei den Exporten in die anderen Entwicklungsländer — mehr Kraftfahrzeuge (+ 20 % auf 2,8 Mrd. DM) dorthin ausgeführt. Im Gegensatz dazu konnten die Exporteure in die anderen Entwicklungsländer lediglich ein Plus von 3,3 % erzielen, wobei ebenfalls die Enderzeugnisse dominierten.

Insgesamt betrachtet, hat der Absatzmarkt Dritte Welt für westdeutsche Produkte wieder an Bedeutung gewonnen (siehe Tabelle 6). Im Berichtszeitraum konnte erstmals wieder seit 1986 ein Anteil von 10 % an der Gesamtausfuhr erreicht werden.

Außenhandel nach Ländern

Gemessen am Außenhandelsumsatz waren im Jahr 1990 — wie auch schon in den Jahren zuvor — Taiwan (10,0 Mrd. DM), die Republik Korea (9,2 Mrd. DM), Hongkong (8,2 Mrd. DM) und Brasilien (8,0 Mrd. DM) die wichtigsten Handelspartner der Bundesrepublik Deutschland unter den Entwicklungsländern. Mit Ausnahme von Brasilien, das seine Position nicht halten konnte, wiesen die Außenhandelsumsätze der genannten Länder durchweg positive Veränderungsraten gegenüber dem Vorjahr auf.

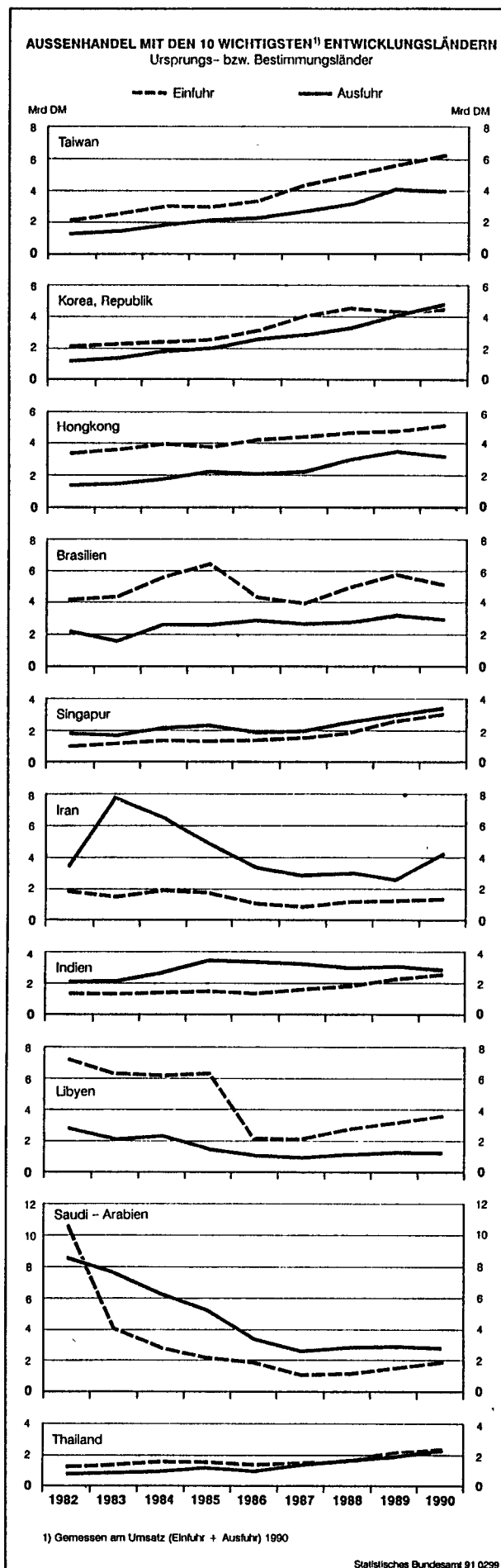
Auch die Rangfolge der wichtigsten Ursprungsländer der aus der Dritten Welt bezogenen Waren wurde von

Tabelle 6: Anteil der Entwicklungsländer¹⁾ an der Gesamtausfuhr der Bundesrepublik Deutschland²⁾ nach Warengruppen
Prozent

Warengruppe	1980	1981	1982	1983	1984	1985	1986	1987	1988	1989	1990
Ernährungswirtschaft	12,8	15,0	13,1	11,6	12,0	10,0	9,2	8,3	8,4	8,7	8,4
Lebende Tiere	3,7	10,9	12,5	21,1	20,8	15,4	12,9	10,5	6,1	4,7	6,0
Nahrungsmittel tierischen Ursprungs	12,3	13,7	13,2	9,7	11,5	10,7	7,7	7,9	8,1	7,9	8,2
Nahrungsmittel pflanzlichen Ursprungs	16,1	18,9	15,0	13,9	14,2	11,1	11,1	9,0	9,8	10,8	9,5
Genußmittel	6,3	7,3	7,5	7,9	5,7	5,0	7,2	6,8	6,0	5,4	6,0
Gewerbliche Wirtschaft	14,9	18,0	17,2	15,8	14,0	12,5	10,7	10,0	9,6	9,7	10,2
Rohstoffe	4,9	5,5	6,2	6,3	4,5	5,1	4,5	5,6	5,8	5,9	6,1
Halbwaren	6,9	7,9	7,7	7,3	8,0	8,9	7,5	7,6	7,7	8,7	8,1
Fertigwaren	15,9	19,3	18,4	16,8	14,7	13,0	11,0	10,2	9,7	9,8	10,4
Vorerzeugnisse	12,5	14,3	14,0	13,1	12,5	12,2	10,6	10,2	10,2	10,2	10,5
Enderzeugnisse	16,9	20,6	19,4	17,7	15,3	13,2	11,2	10,2	9,6	9,7	10,4
Insgesamt ³⁾	14,7	17,7	16,9	15,5	13,8	12,4	10,6	9,9	9,5	9,6	10,1

¹⁾ Bestimmungsländer. — ²⁾ Angaben für die Bundesrepublik Deutschland nach dem Gebietsstand vor dem 3. Oktober 1990; sie schließen Berlin (West) ein. — ³⁾ Rückwaren und Ersatzlieferungen sind nicht in den einzelnen Warengruppen, sondern nur in der Gesamtausfuhr enthalten.

Schaubild 2



Taiwan angeführt (6,1 Mrd. DM); dies entsprach einer Zunahme gegenüber dem Vorjahr von 9,7 %. Danach folgten die Importe aus Brasilien, die sich jedoch um 9,8 % auf 5,1 Mrd. DM verringerten, Hongkong (+ 6,8 % auf + 5,0 Mrd. DM) und der Republik Korea (+ 5,9 % auf 4,5 Mrd. DM). Wichtigstes OPEC-Land war Libyen mit einer Steigerung um 13 % auf 3,5 Mrd. DM. Mit Ausnahme des Iraks und der Vereinigten Arabischen Emirate erhöhte sich die Einfuhr dem Wert nach aus allen zur OPEC gehörigen Staaten. Dies ist nicht verwunderlich, wenn man berücksichtigt, daß im Berichtszeitraum allein 50 % der gesamten Erdöleinfuhr aus dieser Ländergruppe bezogen wurde (1989: 51 %) und die Erdölpreissteigerung somit voll zum Tragen kommt.

Wichtigster Abnehmer westdeutscher Waren in der Dritten Welt war 1990 die Republik Korea mit 4,7 Mrd. DM (1989: 4,2 Mrd. DM). Danach folgte der Iran (4,2 Mrd. DM), der gleichzeitig — bedingt durch intensive Aufbaumaßnahmen — mit 66 % die höchste Zuwachsrate aufwies.

Tabelle 7: Außenhandel 1990¹⁾ mit ausgewählten Entwicklungsländern
Mrd. DM

Ursprungs- bzw. Bestimmungsländer	Einfuhr	Ausfuhr	Saldo	Umsatz (Einfuhr + Ausfuhr)
Taiwan	6 140	3 900	— 2 240	10 039
Republik Korea	4 487	4 703	+ 216	9 190
Hongkong	5 021	3 144	— 1 877	8 164
Brasilien	5 105	2 889	— 2 216	7 994
Singapur	2 935	3 292	+ 357	6 226
Iran	1 284	4 172	+ 2 888	5 456
Indien	2 510	2 732	+ 222	5 242
Libyen	3 542	1 212	— 2 330	4 754
Saudi-Arabien	1 874	2 672	+ 798	4 545
Thailand	2 215	2 240	+ 25	4 455
Israel	1 543	2 560	+ 1 017	4 103
Malaysia	2 312	1 663	— 648	3 975
Indonesien	1 472	2 418	+ 946	3 890
Mexiko	962	2 912	+ 1 950	3 874
Nigeria	2 001	1 154	— 847	3 155
Algerien	1 591	1 480	— 111	3 071
Argentinien	1 950	1 008	— 942	2 958
Venezuela	1 396	1 073	— 323	2 469
Chile	1 484	822	— 662	2 305
Ägypten	418	1 872	+ 1 454	2 290
Vereinigte Arabische Emirate	323	1 833	+ 1 510	2 156
Tunesien	952	1 028	+ 76	1 981
Philippinen	934	971	+ 37	1 905
Marokko	836	975	+ 139	1 811

¹⁾ Angaben für die Bundesrepublik Deutschland nach dem Gebietsstand vor dem 3. Oktober 1990, sie schließen Berlin (West) ein.

Ebenfalls positiv entwickelten sich die Lieferungen nach Singapur mit 3,3 Mrd. DM (1989: 3,1 Mrd. DM). Ihre Vorjahresstellung nicht behaupten konnten dagegen die westdeutschen Exporteure auf den Märkten Taiwan (— 2,2 % auf 3,9 Mrd. DM) und Hongkong (— 7,5 % auf 3,1 Mrd. DM).

Den höchsten Aktivsaldo im Warenverkehr mit den Entwicklungsländern erwirtschaftete die Bundesrepublik Deutschland mit 2,9 Mrd. DM gegenüber dem Iran; 1989 hatte er noch 1,3 Mrd. DM betragen. Der Ausfuhrüberschuß mit Mexiko erhöhte sich ebenfalls, und zwar auf 2,0 Mrd. DM. Im Vergleich zum Vorjahr deutlich geringer fiel der Saldo gegenüber dem Irak aus. Aufgrund des Handelsembargos im Rahmen der Golfkrise verringerte er sich um 41 % auf 1,1 Mrd. DM, nachdem 1989 mit dem Irak noch der größte Aktivsaldo errechnet worden war. Der höchste Negativsaldo im Handel mit den Ländern der Dritten Welt

stellte sich gegenüber Libyen ein (— 2,3 Mrd. DM). Ursächlich hierfür war eine überdurchschnittliche Erhöhung der Importe (+ 13 %) bei gleichzeitigem Rückgang der Exporte (— 8,0 %). Ebenfalls hohe Passivsalden ergaben sich im Außenhandel mit Taiwan und Brasilien (jeweils — 2,2 Mrd. DM).

Warenverkehrsbilanz

Im grenzüberschreitenden Warenverkehr mit den Entwicklungsländern stellte sich ein Defizit von 1,2 Mrd. DM ein; damit wurde der Passivsaldo des Vorjahres um 0,6 Mrd. DM übertroffen. Allerdings bestanden regional stark unterschiedliche Tendenzen. Wie schon in den vorangegangenen Jahren wurde auch 1990 im Handel mit den OPEC-Ländern ein Aktivsaldo erwirtschaftet, der mit einem Wert

Tabelle 8: Außenhandel¹⁾ mit den Entwicklungsländern
Warenverkehrsbilanz
Mill. DM

Ländergruppe	Jahr	Ursprungs- bzw Bestimmungsland		
		Einfuhr	Ausfuhr	Warenverkehrs-bilanz
Afrika	1988	11 263	9 995	— 1 268
	1989	12 229	10 910	— 1 319
	1990	13 536	11 242	— 2 294
Amerika	1988	13 450	9 937	— 3 513
	1989	15 492	11 617	— 3 875
	1990	15 071	12 212	— 2 859
Asien	1988	29 355	33 900	+ 4 546
	1989	33 708	39 116	+ 5 408
	1990	37 182	41 447	+ 4 265
Ozeanien	1988	684	113	— 571
	1989	856	117	— 739
	1990	405	139	— 265
Entwicklungsländer insgesamt ...	1988	54 751	53 945	— 806
	1989	62 285	61 761	— 524
	1990	66 193	65 040	— 1 153
OPEC-Länder ²⁾	1988	10 826	15 463	+ 4 638
	1989	12 360	16 402	+ 4 042
	1990	14 105	18 200	+ 4 095
Andere Entwicklungsländer ...	1988	43 926	38 482	— 5 444
	1989	49 925	45 359	— 4 566
	1990	52 089	46 840	— 5 249

¹⁾ Angaben für die Bundesrepublik Deutschland nach dem Gebietsstand vor dem 3. Oktober 1990; sie schließen Berlin (West) ein. — ²⁾ Algerien, Ecuador, Gabun, Indonesien, Irak, Iran, Katar, Kuwait, Libyen, Nigeria, Saudi-Arabien, Venezuela, Vereinigte Arabische Emirate.

von 4,1 Mrd. DM nur geringfügig höher als das Vorjahresergebnis (4,0 Mrd. DM) ausfiel. Die Warenverkehrsbilanz gegenüber den anderen Entwicklungsländern dagegen schloß mit einem Defizit von 5,2 Mrd. DM ab, so daß sich der Negativsaldo im Vergleich zum Vorjahr um 0,7 Mrd. DM vergrößerte. Damit leistete die Bundesrepublik Deutschland einen nicht unwesentlichen Beitrag zur Verbesserung der außenwirtschaftlichen Lage der Entwicklungsländer.

Untergliedert nach Erdteilen ergab sich wie bereits 1989 lediglich mit den asiatischen Entwicklungsländern ein Aktivsaldo, der allerdings um 1,1 Mrd. DM auf 4,3 Mrd. DM zurückging. Die negativen Salden gegenüber den amerikanischen (— 2,9 Mrd. DM) und den ozeanischen Entwicklungsländern (— 0,3 Mrd. DM) verringerten sich deutlich binnen Jahresfrist, während das Defizit im Handel mit den afrikanischen Entwicklungsländern (— 2,3 Mrd. DM) weiter zunahm.

1 Ein- und Ausfuhr (Spezialhandel) nach Länder
1.1 Ursprungs- und

Nr. der Systematik	Land	Einfuhr					%
		1986	1987	1988	1989	1990	
		Mill. DM					
Entwicklungsländer		52 796,5	50 177,2	54 751,4	62 285,3	66 193,5	12,0
OPEC-Länder 1)		13 228,8	11 100,3	10 825,8	12 359,9	14 104,7	2,6
Andere Entw.-Ldr.		39 567,7	39 077,0	43 925,5	49 925,4	52 088,8	9,5
Afrika		13 748,4	11 362,9	11 263,4	12 228,7	13 536,2	2,5
204	Marokko	591,2	615,1	679,0	790,0	836,0	0,2
208	Algerien	1 917,0	1 893,5	1 623,4	1 470,5	1 591,2	0,3
212	Tunesien	651,9	707,3	688,9	824,9	952,4	0,2
216	Libyen	2 154,9	2 079,2	2 680,0	3 142,1	3 541,8	0,6
220	Ägypten	428,6	549,7	325,3	526,0	417,7	0,1
224	Sudan	63,9	70,9	60,6	40,9	57,7	0,0
228	Mauretanien	28,0	19,8	8,2	1,8	6,6	0,0
232	Mali	20,5	16,5	12,7	19,9	22,2	0,0
236	Burkina Faso	5,6	1,2	3,0	8,0	0,6	0,0
240	Niger	13,6	12,3	0,7	0,8	0,7	0,0
244	Tschad	23,6	21,4	19,2	22,8	39,1	0,0
247	Kap Verde	0,4	0,3	0,2	0,4	0,2	0,0
248	Senegal	16,0	14,4	23,6	28,7	25,2	0,0
252	Gambia	1,3	10,6	3,7	1,2	2,0	0,0
257	Guinea-Bissau	0,0	0,6	0,1	0,3	0,7	0,0
260	Guinea	146,0	109,5	69,3	103,7	70,6	0,0
264	Sierra Leone	85,1	51,6	59,1	75,0	62,7	0,0
268	Liberia	479,8	327,8	292,2	357,5	225,4	0,0
272	Elfenbeinküste	863,3	625,0	472,0	428,8	479,7	0,1
276	Ghana	222,9	238,2	261,7	476,7	682,3	0,1
280	Togo	47,7	27,4	25,8	20,7	12,8	0,0
284	Benin	83,9	24,1	2,8	3,8	1,3	0,0
288	Nigeria	2 780,4	1 387,7	1 205,8	1 305,7	2 000,9	0,4
302	Kamerun	418,7	371,1	252,3	259,8	235,6	0,0
306	Zentralafrik. Rep.	26,0	7,8	6,2	7,8	7,0	0,0
310	Äquatorialguinea	23,5	14,0	8,5	7,5	5,7	0,0
311	S. Tomé u. Príncipe	5,2	5,3	13,1	7,2	4,3	0,0
314	Gabun	33,9	69,2	14,7	24,7	84,4	0,0
318	Kongo	36,4	140,7	83,5	42,1	40,8	0,0
322	Zaire	484,2	349,8	398,6	411,2	347,5	0,1
324	Ruanda	207,3	125,9	104,3	79,9	57,6	0,0
328	Burundi	173,1	79,2	89,5	81,6	54,5	0,0
329	St. Helena	0,1	0,0	0,0	0,0	0,0	0,0
330	Angola	26,3	83,6	441,2	77,9	378,9	0,1
334	Äthiopien	258,5	149,9	143,6	182,0	95,0	0,0
338	Dschibuti	0,1	0,2	0,4	1,0	0,1	0,0
342	Somalia	2,3	1,5	0,9	1,0	0,7	0,0
346	Kenia	432,4	277,0	268,9	301,7	230,5	0,0
350	Uganda	76,2	34,7	45,9	50,2	20,4	0,0
352	Tansania	251,0	131,4	122,9	135,2	117,0	0,0
355	Seschen	0,1	0,1	2,9	2,9	0,2	0,0
357	Brit. Geb. Ind. Oz.	0,0	-	0,0	-	0,0	0,0
366	Mosambik	5,2	6,3	8,9	21,5	11,0	0,0
370	Madagaskar	57,0	58,4	47,3	57,1	55,5	0,0
372	Réunion	6,5	6,4	4,4	4,8	3,5	0,0
373	Mauritius	123,3	135,8	185,0	187,9	193,7	0,0
375	Komoren	3,2	3,9	3,1	4,3	6,5	0,0
377	Mayotte	-	0,0	0,0	0,0	-	0,0
378	Sambia	25,0	47,8	34,0	28,2	43,3	0,0
382	Simbabwe	287,8	281,7	373,7	493,7	325,6	0,1
386	Malawi	81,8	114,9	41,0	53,8	73,6	0,0
389	Namibia	-	-	-	-	26,2	0,0
391	Botsuana	42,3	45,3	38,3	38,8	58,0	0,0
393	Swasiland	33,3	13,4	8,4	9,4	23,8	0,0
395	Lesotho	2,3	3,4	4,5	5,5	5,4	0,0
Amerika		13 716,0	11 484,3	13 449,9	15 492,0	15 070,6	2,7
406	Grönland	38,1	48,9	66,0	97,1	55,1	0,0
408	St. Pierre, Miquel.	5,9	5,5	0,7	1,3	1,0	0,0
412	Mexiko	746,5	728,7	757,4	933,8	962,0	0,2
413	Bermuda	2,1	1,9	2,6	0,4	1,2	0,0
416	Guatemala	150,4	128,0	154,7	174,0	106,5	0,0
421	Belize	0,5	0,1	0,7	2,1	1,8	0,0
424	Honduras	133,3	174,5	165,9	159,5	150,3	0,0
428	El Salvador	308,6	199,8	309,4	212,5	172,3	0,0
432	Nicaragua	82,6	57,1	87,5	98,4	86,8	0,0
436	Costa Rica	277,2	256,9	295,1	337,6	422,1	0,1
442	Panama	239,3	260,8	275,0	291,6	423,2	0,1
446	Anguilla	-	-	0,0	-	0,0	0,0
448	Kuba	41,0	41,1	128,3	57,1	42,3	0,0
449	St. Christoph u. Nevis	0,1	0,1	0,0	0,0	0,1	0,0
452	Haiti	32,3	12,6	12,9	13,0	9,4	0,0
453	Bahamas	23,3	14,3	12,2	12,2	152,9	0,0
454	Turks-, Caicosins.	-	0,0	0,0	0,0	0,0	0,0
456	Dominik. Republik	28,6	23,2	29,6	69,9	47,3	0,0
457	Am. Jungfernseln	0,0	0,1	0,1	0,2	0,0	0,0
458	Guadeloupe	2,3	1,2	0,5	0,6	1,4	0,0
459	Antigua u. Barbuda	0,0	0,0	3,4	12,9	0,2	0,0
460	Dominica	0,0	0,1	0,4	0,3	0,1	0,0
461	Brit. Jungfernseln	1,6	0,1	0,0	1,1	0,2	0,0
462	Martinique	33,0	34,8	28,0	35,6	36,3	0,0
463	Kaimaninseln	0,2	1,0	1,6	1,6	0,2	0,0
464	Jamaika	19,1	85,4	73,0	133,0	88,6	0,0
465	St. Lucia	0,2	0,6	0,8	0,9	1,2	0,0
467	St. Vincent	0,2	0,5	1,5	6,0	4,4	0,0
469	Barbados	2,7	1,7	3,2	2,5	2,5	0,0
472	Trinidad u. Tobago	34,2	29,2	21,3	35,4	30,5	0,0

1) Siehe Fußnote 3) im Anhang.

gruppen und einzelnen Entwicklungsländern
Bestimmungsländer

Ausfuhr						Saldo der Warenverkehrs Bilanz					Nr. der Syste- matik
1986	1987	1988	1989	1990		1986	1987	1988	1989	1990	
Mill. DM					%	Mill. DM					
55 913,0	52 094,2	53 945,0	61 761,3	65 040,3	10,1	+ 3 116,5	+ 1 917,0	- 806,4	- 523,9	- 1 153,2	
17 912,7	14 294,7	15 463,4	16 402,0	18 200,1	2,8	+ 4 684,0	+ 3 194,4	+ 4 637,5	+ 4 042,1	+ 4 095,4	
38 000,3	37 799,6	38 481,6	45 359,3	46 840,2	7,3	- 1 567,4	- 1 277,4	- 5 443,9	- 4 566,1	- 5 248,6	
11 918,7	9 410,2	9 995,5	10 910,2	11 242,1	1,7	- 1 829,7	- 1 952,7	- 1 268,0	- 1 318,5	- 2 294,1	
654,7	651,4	747,1	910,5	975,4	0,2	+ 63,5	+ 36,3	+ 68,1	+ 120,5	+ 139,4	204
1 801,8	1 204,3	1 380,3	1 451,1	1 479,9	0,2	- 115,2	- 689,2	- 243,1	- 19,4	- 111,3	208
802,7	708,3	793,9	915,8	1 028,2	0,2	+ 150,8	+ 1,0	+ 105,0	+ 91,0	+ 75,8	212
1 107,8	914,7	1 084,0	1 316,9	1 211,8	0,2	- 1 047,1	- 1 164,4	- 1 596,1	- 1 825,2	- 2 330,0	216
2 513,2	1 924,8	1 968,2	1 957,7	1 871,9	0,3	+ 2 084,5	+ 1 375,0	+ 1 642,9	+ 1 431,7	+ 1 454,2	220
188,2	131,8	172,1	145,7	144,0	0,0	+ 124,3	+ 60,9	+ 111,5	+ 104,8	+ 86,2	224
45,3	43,8	58,1	43,9	55,4	0,0	+ 17,3	+ 23,9	+ 49,9	+ 42,1	+ 48,8	228
65,4	62,3	39,4	57,4	47,5	0,0	+ 44,9	+ 45,8	+ 26,7	+ 37,5	+ 25,3	232
28,7	26,7	29,4	26,2	26,2	0,0	+ 23,1	+ 25,5	+ 26,4	+ 18,3	+ 25,6	236
35,0	35,4	30,0	32,3	21,2	0,0	+ 21,4	+ 23,1	+ 29,3	+ 31,5	+ 20,6	240
17,9	10,8	5,9	12,4	9,7	0,0	- 5,6	- 10,6	- 13,3	- 10,4	- 29,4	244
9,9	7,9	11,3	8,3	14,5	0,0	+ 9,5	+ 7,6	+ 11,1	+ 7,9	+ 14,3	247
104,7	74,8	67,8	63,3	96,2	0,0	+ 88,6	+ 60,5	+ 44,2	+ 34,7	+ 71,1	248
24,0	23,2	35,5	29,1	25,3	0,0	+ 22,8	+ 12,6	+ 31,8	+ 27,8	+ 23,2	252
5,8	4,9	6,1	5,5	6,2	0,0	+ 5,8	+ 4,3	+ 6,0	+ 5,2	+ 5,5	257
46,3	43,5	38,4	50,9	45,6	0,0	- 99,7	- 66,0	- 30,9	- 52,8	- 25,0	260
36,2	35,7	33,4	47,3	38,3	0,0	- 48,9	- 15,9	- 25,6	- 27,7	- 24,5	264
103,5	68,6	73,3	118,9	397,3	0,1	- 376,2	- 259,2	- 218,9	- 238,6	+ 171,9	268
193,8	146,5	134,9	175,0	138,3	0,0	- 669,5	- 478,5	- 337,1	- 253,9	- 341,4	272
212,5	174,5	168,7	188,7	193,1	0,0	- 10,4	- 63,8	- 93,0	- 288,0	- 489,3	276
95,3	70,5	56,0	75,0	74,0	0,0	+ 47,6	+ 43,1	+ 30,2	+ 54,2	+ 61,2	280
35,7	36,4	31,8	30,5	29,3	0,0	- 48,1	+ 12,3	+ 29,0	+ 26,7	+ 28,1	284
1 447,7	959,5	906,2	997,9	1 154,3	0,2	- 1 332,8	- 428,1	- 299,6	- 307,8	- 846,6	288
296,9	256,1	148,1	164,5	173,2	0,0	- 121,8	- 114,9	- 104,2	- 95,3	- 62,4	302
13,3	14,1	16,4	17,1	16,4	0,0	- 12,8	+ 6,3	+ 10,3	+ 9,3	+ 9,5	306
4,6	4,0	4,9	3,3	3,8	0,0	- 18,8	- 10,0	- 3,6	- 4,2	- 1,9	310
0,7	2,1	1,1	3,0	3,4	0,0	- 4,5	- 3,2	- 12,0	- 4,2	- 0,9	311
78,1	56,1	88,6	59,3	40,6	0,0	+ 44,2	- 13,1	+ 73,9	+ 34,6	- 43,8	314
39,5	28,9	34,0	43,8	40,5	0,0	+ 3,1	- 111,8	- 49,6	+ 1,7	- 0,3	318
221,4	245,1	209,9	206,4	227,4	0,0	- 262,8	- 104,8	- 188,7	- 204,8	- 120,2	322
54,9	48,3	46,1	33,6	37,8	0,0	- 152,4	- 77,6	- 58,7	- 46,2	- 19,9	324
51,4	54,6	34,0	41,0	43,2	0,0	- 121,7	- 24,6	- 55,5	- 40,6	- 11,4	328
0,0	0,0	0,1	0,0	0,0	0,0	- 0,1	+ 0,0	+ 0,0	+ 0,0	+ 0,0	329
94,6	85,0	118,7	165,3	133,6	0,0	+ 68,2	+ 1,4	- 322,5	+ 87,4	- 245,4	330
279,3	160,4	216,2	218,4	134,5	0,0	+ 20,8	+ 10,5	+ 72,6	+ 36,5	+ 39,5	334
8,4	9,6	8,6	6,0	8,8	0,0	+ 8,3	+ 9,4	+ 8,2	+ 5,1	+ 8,6	338
58,4	63,3	43,7	25,3	27,4	0,0	+ 56,1	+ 61,8	+ 42,7	+ 24,3	+ 26,7	342
354,3	276,6	285,8	323,1	294,3	0,0	- 78,1	- 0,4	+ 17,0	+ 21,4	+ 63,8	346
73,7	79,3	54,8	90,6	71,0	0,0	- 2,5	+ 44,6	+ 8,8	+ 40,4	+ 50,6	350
136,7	119,4	157,7	152,3	158,5	0,0	- 114,3	- 12,0	+ 34,8	+ 17,0	+ 41,5	352
4,4	3,9	9,7	6,9	6,5	0,0	+ 4,2	+ 3,8	+ 6,8	+ 4,0	+ 6,3	355
0,2	0,3	0,1	0,0	0,1	0,0	+ 0,2	+ 0,3	+ 0,1	+ 0,0	+ 0,1	357
70,3	63,9	48,7	59,3	69,6	0,0	+ 65,1	+ 57,6	+ 39,8	+ 37,8	+ 58,6	366
48,7	47,0	46,7	34,2	51,6	0,0	- 8,3	- 11,4	- 0,6	- 22,9	- 3,9	370
44,4	59,6	76,0	73,7	70,4	0,0	+ 38,0	+ 53,3	+ 71,5	+ 68,9	+ 67,0	372
67,9	86,7	100,1	155,4	121,7	0,0	- 55,3	- 49,1	- 84,9	- 32,5	- 71,9	373
1,9	3,4	2,3	2,4	1,1	0,0	- 1,2	- 0,6	- 0,8	- 1,9	- 5,5	375
0,0	0,0	0,2	0,3	1,4	0,0	+ 0,0	+ 0,0	+ 0,2	+ 0,3	+ 1,4	377
76,6	80,1	122,2	120,6	97,4	0,0	+ 51,6	+ 32,3	+ 88,2	+ 92,4	+ 54,1	378
182,1	136,3	181,6	169,9	181,3	0,0	- 105,8	- 145,4	- 192,1	- 323,8	- 144,3	382
48,9	34,8	40,0	42,8	57,7	0,0	- 32,9	- 80,1	- 1,0	- 10,9	- 15,9	386
.	.	.	.	21,2	0,0	+ 5,0	389
16,1	21,1	14,3	16,0	47,6	0,0	- 26,1	- 24,1	- 24,0	- 22,7	- 10,5	391
3,1	5,2	9,0	11,1	14,8	0,0	- 30,2	- 8,3	+ 0,6	+ 1,7	- 9,0	393
11,8	4,6	4,3	4,2	1,9	0,0	+ 9,6	+ 1,2	- 0,2	- 1,3	- 3,5	395
10 988,5	11 220,3	9 936,7	11 617,4	12 212,0	1,9	- 2 727,5	- 264,0	- 3 513,2	- 3 874,6	- 2 858,6	
1,8	3,9	4,1	4,4	4,8	0,0	- 36,3	- 45,0	- 61,8	- 92,7	- 50,3	406
0,6	1,0	0,3	0,8	3,7	0,0	- 5,2	- 4,5	- 0,3	- 0,4	+ 2,7	408
1 920,8	1 486,6	1 688,8	2 592,2	2 912,2	0,5	+ 1 074,3	+ 757,7	+ 931,4	+ 1 658,3	+ 1 950,2	412
39,3	28,5	17,8	18,1	129,4	0,0	+ 37,2	+ 26,6	+ 15,3	+ 17,6	+ 128,2	413
116,8	125,2	133,4	125,8	144,7	0,0	- 33,6	- 2,9	- 21,3	- 48,2	+ 38,2	416
1,0	0,8	2,1	1,9	1,6	0,0	+ 0,6	+ 0,7	+ 1,3	- 0,3	- 0,3	421
48,0	37,7	39,2	41,7	44,5	0,0	- 85,3	- 136,8	- 126,7	- 117,7	- 105,8	424
73,5	61,0	64,3	73,3	79,0	0,0	- 135,1	- 138,8	- 245,1	- 139,2	- 93,3	428
40,1	35,0	25,8	33,2	19,7	0,0	- 42,5	- 22,1	- 61,7	- 65,2	- 67,1	432
117,8	113,4	82,1	110,1	112,8	0,0	- 159,4	- 143,5	- 213,0	- 227,5	- 309,3	436
173,0	128,6	99,8	147,6	106,4	0,0	- 66,3	- 132,2	- 175,1	- 144,0	- 316,7	442
.	0,2	0,1	0,3	0,2	0,0	.	+ 0,2	+ 0,1	+ 0,3	+ 0,1	446
237,5	124,9	158,9	234,0	161,3	0,0	+ 196,4	+ 83,8	+ 30,6	+ 177,0	+ 119,0	448
0,2	0,1	0,2	0,3	0,2	0,0	+ 0,1	+ 0,1	+ 0,1	+ 0,3	+ 0,2	449
27,9	38,8	51,8	45,3	24,8	0,0	- 4,3	+ 26,3	+ 38,9	+ 32,3	+ 15,4	452
39,3	30,1	29,5	35,8	420,6	0,1	+ 16,0	+ 15,8	+ 17,3	+ 23,6	+ 267,7	453
0,4	0,5	0,4	0,5	1,2	0,0	+ 0,4	+ 0,5	+ 0,4	+ 0,5	+ 1,2	454
101,0	77,3	56,4	72,0	65,4	0,0	+ 72,3	+ 54,1	+ 26,8	+ 2,1	+ 18,1	456
8,2	7,7	3,5	4,0	3,5	0,0	+ 8,2	+ 7,6	+ 3,3	+ 3,8	+ 3,5	457
34,8	37,9	49,4	57,0	62,5	0,0	+ 32,4	+ 36,7	+ 48,9	+ 56,3	+ 61,1	458
2,9	24,5	3,2	7,6	10,2	0,0	+ 2,8	+ 24,5	- 0,2	+ 4,9	+ 10,1	459
1,5	1,8	2,3	2,6	4,8	0,0	+ 1,5	+ 1,7	+ 1,9	+ 2,3	+ 4,7	460
2,7	0,4	0,8	6,9	0,6	0,0	+ 1,1	+ 0,3	+ 0,8	+ 5,8	+ 0,5	461
32,6	39,8	53,3	55,1	67,7	0,0	- 0,4	+ 5,0	+ 25,3	+ 19,5	+ 31,4	462
3,4	225,8	20,6	1,5	1,7	0,0	+ 3,1	+ 224,9	+ 19,0	- 0,1	+ 1,5	463
37,5	54,2	37,8	47,4	46,9	0,0	+ 18,4	- 31,3	- 35,2	- 85,5	- 41,7	464
1,9	2,1	3,7	10,9	5,4	0,0	+ 1,6	+ 1,4	+ 2,9	+ 10,0	+ 4,2	465
2,3	5,6	2,3	39,0	4,5	0,0	+ 2,0	+ 5,1	+ 0,9	+ 33,0	+ 0,2	467
55,9	16,7	23,1	23,4	23,6	0,0	+ 53,2	+ 15,1	+ 19,8	+ 20,9	+ 21,1	469
117,7	105,8	48,1	41,2	38,5	0,0	+ 83,5	+ 76,6	+ 26,8	+ 5,8	+ 8,0	472

1 Ein- und Ausfuhr (Spezialhandel) nach Länder
1.1 Ursprungs- und

Nr. der Systematik	Land	Einfuhr					
		1986	1987	1988	1989	1990	
		Mill. DM					%
473	Grenada	8,0	9,5	10,5	5,2	3,0	0,0
474	Aruba	0,6	2,7	0,6	0,1	0,0
478	Niederl. Antillen	8,4	7,9	8,3	14,5	37,8	0,0
480	Kolumbien	2 136,4	1 440,8	1 265,5	1 268,7	1 122,5	0,2
484	Venezuela	1 494,5	1 149,0	1 094,5	1 334,2	1 396,1	0,3
488	Guyana	39,3	26,0	23,0	30,1	14,5	0,0
492	Suriname	83,1	53,8	46,5	90,8	83,5	0,0
496	Franz.-Guayana	1,0	0,8	1,5	35,1	40,9	0,0
500	Ecuador	260,3	223,6	252,5	217,2	202,7	0,0
504	Peru	422,0	250,6	293,1	689,0	429,0	0,1
508	Brasilien	4 396,7	3 994,0	4 952,2	5 657,1	5 105,1	0,9
512	Chile	1 032,6	807,1	1 175,4	1 468,2	1 483,6	0,3
516	Bolivien	27,7	19,1	24,0	40,1	32,8	0,0
520	Paraguay	51,6	61,3	57,6	123,0	138,2	0,0
524	Uruguay	188,5	236,0	206,6	209,4	228,6	0,0
528	Argentinien	1 362,5	1 095,6	1 602,1	1 614,0	1 950,0	0,4
529	Falklandinseln	0,1	0,4	1,9	4,5	2,6	0,0
	<u>Asien</u>	<u>24 493,3</u>	<u>26 724,9</u>	<u>29 354,5</u>	<u>33 707,9</u>	<u>37 182,0</u>	<u>6,8</u>
600	Zypern	67,3	71,7	73,6	85,7	125,5	0,0
604	Libanon	15,3	19,1	21,2	24,1	18,0	0,0
608	Syrien	221,4	243,6	211,3	564,1	978,3	0,2
612	Irak	227,6	722,3	369,4	279,6	92,1	0,0
616	Iran	1 125,7	898,0	1 119,0	1 182,4	1 284,0	0,2
624	Israel	1 184,2	1 160,4	1 260,6	1 364,7	1 542,6	0,3
628	Jordanien	29,6	32,3	38,1	31,3	43,1	0,0
632	Saudi-Arabien	1 893,8	1 074,1	1 164,2	1 508,8	1 873,6	0,3
636	Kuwait	377,4	248,6	170,1	297,9	182,8	0,0
640	Bahrain	69,2	15,0	26,5	16,8	12,6	0,0
644	Katar	4,5	37,2	14,8	35,6	59,9	0,0
647	Ver. Arab. Emirate	97,6	422,5	152,7	378,7	323,3	0,1
649	Oman	14,6	14,6	13,3	5,1	26,3	0,0
652	Nordjemen	3,1	2,5	263,3	647,9	771,1	0,1
656	Südjemen	1,4	0,5	93,4	133,9	27,2	0,0
660	Afghanistan	66,4	69,9	55,5	51,4	42,4	0,0
662	Pakistan	492,6	527,6	583,4	597,1	741,0	0,1
664	Indien	1 410,8	1 603,8	1 819,7	2 288,0	2 510,1	0,5
666	Bangladesch	70,5	95,1	150,1	163,3	204,0	0,0
667	Malediven	1,5	4,5	5,3	4,8	5,4	0,0
669	Sri Lanka	228,6	231,5	240,6	255,1	281,4	0,1
672	Nepal	53,0	75,4	121,4	134,8	142,7	0,0
675	Bhutan	0,0	0,1	0,0	0,0	0,0	0,0
676	Birma	27,6	13,7	12,2	16,3	16,8	0,0
680	Thailand	1 354,4	1 441,9	1 600,0	1 961,0	2 214,8	0,4
684	Laos	0,6	0,1	0,3	2,0	3,0	0,0
696	Kambodscha	0,0	0,1	0,0	0,7	1,2	0,0
700	Indonesien	861,2	895,5	964,6	1 182,7	1 471,9	0,3
701	Malaysia	1 433,1	1 449,7	1 662,8	2 182,5	2 311,7	0,4
703	Brunei	2,0	2,6	2,7	1,5	0,7	0,0
706	Singapur	1 368,9	1 532,9	1 830,3	2 493,6	2 934,6	0,5
708	Philippinen	930,4	921,8	886,4	930,1	933,8	0,2
728	Südkorea	3 080,4	4 012,5	4 528,7	4 235,2	4 487,0	0,8
736	Taiwan	3 274,4	4 284,4	4 940,1	5 596,8	6 139,8	1,1
740	Hongkong	4 170,0	4 259,6	4 597,1	4 702,9	5 020,8	0,9
743	Macau	334,4	339,8	361,9	351,6	358,3	0,1
	<u>Ozeanien</u>	<u>838,8</u>	<u>605,2</u>	<u>683,5</u>	<u>856,5</u>	<u>404,8</u>	<u>0,1</u>
801	Papua-Neuguinea	752,5	527,5	511,4	650,6	331,4	0,1
802	Austral.-Ozeanien	0,3	0,2	0,2	0,2	0,1	0,0
803	Nauru	0,0	0,0	0,2	0,0	0,1	0,0
806	Salomonen	6,0	3,2	3,8	3,3	4,5	0,0
807	Tuvalu	0,0	-	0,0	0,0	-	-
808	Am.-Ozeanien	0,0	0,5	2,4	5,5	0,9	0,0
809	Neukaledonien	49,7	52,6	136,4	162,0	47,5	0,0
811	Wallis und Futuna	-	-	0,0	-	0,0	0,0
812	Kiribati	1,0	0,5	5,5	6,9	1,5	0,0
813	Pitcairn	-	0,0	0,0	0,0	0,0	0,0
814	Neuseel.-Ozeanien	1,0	0,6	1,0	1,6	0,4	0,0
815	Fidschi	6,1	2,6	1,9	1,6	2,2	0,0
816	Vanuatu	18,6	14,1	17,5	20,0	12,6	0,0
817	Tonga	0,1	0,5	0,0	0,0	0,0	0,0
819	Westsamoa	2,7	2,2	2,2	4,0	2,1	0,0
822	Franz.-Polynesien	0,8	0,7	0,9	0,9	1,3	0,0
	<u>Industrialisierte westliche Länder</u>	<u>339 538,7</u>	<u>339 731,4</u>	<u>364 116,7</u>	<u>418 711,3</u>	<u>454 543,5</u>	<u>82,6</u>
	Europa	280 241,4	281 025,8	297 411,0	338 016,8	374 472,1	68,0
	Übrige Länder	59 297,3	58 705,6	66 705,6	80 694,5	80 071,4	14,5
	<u>Staatshandelsländer</u>	<u>21 156,6</u>	<u>19 471,4</u>	<u>20 461,1</u>	<u>25 143,5</u>	<u>29 601,9</u>	<u>5,4</u>
	Europa	18 277,4	15 811,5	16 013,9	19 243,0	21 788,2	4,0
	Asien	2 879,2	3 659,9	4 447,3	5 900,5	7 813,7	1,4
	Insgesamt ¹⁾	413 744,4	409 641,3	439 609,4	506 464,7	550 627,7	100

1) Einschl. Polargebiete, Schiffs- und Luftfahrzeugbedarf und Nicht ermittelte Länder und Gebiete.

gruppen und einzelnen Entwicklungsländern
Bestimmungsländer

Ausfuhr						Saldo der Warenverkehrsbilanz					Nr. der Syste- matik					
1986	1987	1988	1989	1990		1986	1987	1988	1989	1990						
Mill. DM					%	Mill. DM										
2,1	1,5	3,6	1,3	1,0	0,0	- 5,9	- 7,9	- 6,9	- 3,9	- 2,0	473					
98,4	5,7	6,2	7,4	7,8	0,0	+	5,1	+	3,4	+	474					
607,6	85,2	34,2	52,3	47,5	0,0	+	77,3	+	25,9	+	478					
1 062,7	1 240,7	606,4	701,6	610,4	0,1	- 1 528,8	- 834,3	- 659,1	- 567,1	- 512,1	480					
10,4	9,3	9,1	7,2	7,2	0,2	- 431,8	+	91,7	+	533,5	484					
15,4	10,4	14,3	12,8	23,5	0,0	- 28,9	- 16,7	- 13,9	- 22,9	- 7,3	488					
17,5	398,2	104,8	572,3	447,1	0,1	- 67,7	- 43,5	- 32,3	- 78,0	- 60,0	492					
368,7	278,1	209,9	230,8	219,2	0,0	+	16,6	+	103,2	+	496					
407,9	475,4	278,0	232,0	242,4	0,0	+	108,3	+	42,6	+	500					
2 759,3	2 666,8	2 709,8	3 167,5	2 888,8	0,4	- 1 14,1	+	224,8	- 15,2	- 457,0	504					
570,8	584,3	620,3	826,9	821,5	0,1	- 1 637,4	- 1 327,2	- 2 242,5	- 2 489,7	- 2 216,3	508					
55,2	70,2	57,0	67,0	68,8	0,0	- 461,8	- 222,8	- 555,2	- 641,3	- 662,0	512					
106,4	114,4	68,3	67,6	103,6	0,0	+	27,5	+	51,1	+	516					
153,0	175,3	112,6	155,7	139,9	0,0	+	54,8	+	53,1	+	520					
1 512,9	1 682,1	1 057,0	879,9	1 007,6	0,2	- 35,5	- 60,6	- 94,0	- 53,7	- 88,6	524					
0,1	0,0	0,3	0,5	0,4	0,0	+	150,4	+	586,6	- 545,1	528					
						+	0,1	- 0,4	- 1,7	- 4,0	529					
32 847,5	31 348,3	33 900,3	39 116,2	41 446,7	6,4	+	8 354,2	+	4 623,5	+	4 545,7	+	5 408,3	+	4 264,8	
353,5	298,1	326,2	423,0	418,2	0,1	+	286,2	+	226,4	+	252,5	+	337,3	+	292,6	600
311,1	184,3	288,7	266,2	221,7	0,0	+	295,8	+	165,1	+	267,4	+	242,0	+	203,7	604
461,0	332,2	306,4	447,9	389,9	0,1	+	239,6	+	88,5	+	95,1	-	116,3	-	588,4	608
1 435,6	822,9	1 560,5	2 199,0	1 229,7	0,2	+	1 208,0	+	100,6	+	1 191,2	+	1 919,4	+	1 137,5	612
3 272,4	2 831,6	2 890,9	2 521,5	4 171,8	0,6	+	2 146,7	+	1 933,6	+	1 771,9	+	1 339,1	+	2 887,8	616
2 420,5	2 497,9	2 328,2	2 379,8	2 560,0	0,4	+	1 236,3	+	1 337,5	+	1 067,6	+	1 015,1	+	1 017,4	624
398,0	416,0	311,1	310,1	245,4	0,0	+	368,4	+	383,7	+	273,0	+	278,8	+	202,4	628
3 370,1	2 579,6	2 684,5	2 807,8	2 671,7	0,4	+	1 476,3	+	1 505,4	+	1 520,3	+	1 299,0	+	798,1	632
1 043,5	731,0	706,4	860,4	552,1	0,1	+	666,1	+	482,4	+	536,4	+	562,4	+	369,3	636
281,4	382,0	154,9	291,6	178,7	0,0	+	212,2	+	367,1	+	128,4	+	274,8	+	166,1	640
189,8	155,7	184,4	165,3	145,2	0,0	+	185,3	+	118,5	+	169,5	+	129,8	+	85,3	644
1 058,2	1 324,4	1 025,8	1 330,2	1 833,0	0,3	+	960,5	+	901,9	+	873,1	+	951,5	+	1 509,7	647
371,3	326,3	166,2	186,4	200,5	0,0	+	356,7	+	311,7	+	152,9	+	181,3	+	174,2	649
148,8	119,9	141,8	124,9	103,9	0,0	+	145,6	+	117,5	+	121,5	+	523,0	+	667,2	652
39,1	33,9	48,1	37,1	29,1	0,0	+	37,7	+	33,4	-	45,2	-	96,8	+	1,9	656
49,5	52,9	32,0	32,7	32,5	0,0	-	16,9	-	17,1	-	23,5	-	18,7	-	9,9	660
1 110,3	899,2	915,1	957,8	894,2	0,1	+	617,7	+	371,6	+	331,7	+	360,7	+	153,2	662
3 370,6	3 230,7	2 934,2	3 043,3	2 731,6	0,4	+	1 959,8	+	1 626,8	+	1 114,5	+	755,3	+	221,5	664
214,2	238,7	181,0	174,6	177,0	0,0	+	143,7	+	143,6	+	31,0	+	11,4	+	27,0	666
8,6	5,6	6,3	12,2	12,6	0,0	+	7,0	+	1,1	+	1,1	+	7,4	+	7,2	667
166,4	147,5	183,4	180,8	157,8	0,0	-	62,2	-	84,0	-	57,1	-	74,3	-	123,6	669
23,2	26,0	85,2	25,1	27,1	0,0	-	29,8	-	49,4	-	36,2	-	109,6	-	115,6	672
21,2	4,7	1,8	1,6	1,2	0,0	+	21,2	+	4,7	+	1,8	+	1,6	+	1,2	675
103,6	73,4	79,3	61,2	65,0	0,0	+	76,0	+	59,7	+	67,1	+	44,9	+	48,1	676
934,6	1 343,4	1 591,0	1 822,3	2 240,2	0,3	-	419,8	-	98,5	-	9,0	-	138,8	+	25,4	680
1,8	3,2	1,5	3,5	1,4	0,0	+	1,3	+	3,1	+	1,3	+	1,5	+	1,6	684
0,2	0,4	0,9	1,7	3,5	0,0	+	0,2	+	0,3	+	0,8	+	1,0	+	2,2	696
1 676,5	1 196,1	1 399,7	1 661,1	2 418,0	0,4	+	815,3	+	300,6	+	435,1	+	478,4	+	946,0	700
801,3	801,1	827,9	1 268,7	1 663,2	0,3	-	631,8	-	648,6	-	789,9	-	913,8	-	648,4	701
23,6	19,8	52,3	44,4	49,1	0,0	+	21,6	+	17,1	+	49,5	+	42,9	+	48,4	703
1 802,6	1 936,4	2 521,7	3 065,6	3 291,6	0,5	+	433,8	+	403,5	+	691,4	+	571,9	+	356,9	706
597,9	669,7	681,9	842,2	971,1	0,2	-	332,5	-	252,1	-	204,4	-	87,9	+	37,3	708
2 563,7	2 799,0	3 257,7	4 173,4	4 703,1	0,7	-	516,7	-	1 213,5	-	1 271,0	-	61,7	+	216,1	728
2 179,7	2 664,6	3 115,3	3 988,7	3 899,5	0,6	-	1 094,7	-	1 619,8	-	1 824,7	-	1 608,1	-	2 240,3	736
2 037,0	2 196,6	2 857,2	3 398,6	3 143,5	0,5	-	2 133,0	-	2 063,0	-	1 739,8	-	1 304,3	-	1 877,3	740
6,7	3,9	5,7	5,6	12,9	0,0	-	327,6	-	335,9	-	356,2	-	346,0	-	345,4	743
158,3	115,3	112,5	117,5	139,5	0,0	-	680,5	-	489,8	-	571,0	-	739,1	-	265,3	
40,9	28,1	28,1	14,6	11,6	0,0	-	711,6	-	499,4	-	483,3	-	636,0	-	319,9	801
1,2	1,1	0,7	1,0	1,3	0,0	+	1,0	+	0,9	+	0,5	+	0,8	+	1,2	802
0,2	0,1	0,4	0,3	0,3	0,0	+	0,1	+	0,1	+	0,2	+	0,3	+	0,2	803
7,2	0,5	1,1	0,6	1,3	0,0	+	1,2	+	2,6	+	2,7	+	2,7	+	3,2	806
0,0	0,1	0,1	0,0	0,0	0,0	+	0,0	+	0,1	+	0,1	+	0,0	+	0,0	807
14,4	7,0	6,8	8,6	15,9	0,0	+	14,4	+	6,4	+	4,4	+	3,1	+	15,0	808
27,1	25,5	30,2	46,4	47,6	0,0	-	22,6	-	27,1	-	106,2	-	115,6	+	0,1	809
0,0	0,0	0,0	0,0	0,2	0,0	+	0,0	+	0,0	+	0,0	+	0,0	+	0,2	811
0,3	0,1	0,1	0,2	0,3	0,0	-	0,6	-	0,3	-	5,4	-	6,7	-	1,2	812
-	-	-	0,0	0,1	0,0	+	-	+	0,0	+	0,0	+	0,0	+	0,1	813
0,7	4,7	0,6	1,4	1,3	0,0	-	0,4	+	4,0	+	0,4	+	0,2	+	0,9	814
8,1	7,3	6,2	5,1	6,2	0,0	+	2,0	+	4,7	+	4,3	+	3,5	+	4,0	815
1,5	0,3	0,2	0,2	0,3	0,0	-	17,1	-	13,7	-	17,3	-	19,8	-	12,3	816
0,4	1,3	5,8	7,9	0,7	0,0	+	0,3	+	0,7	+	5,8	+	7,9	+	0,6	817
5,3	2,9	2,9	3,0	4,1	0,0	+	2,5	+	0,7	+	0,8	+	1,0	+	2,0	819
51,0	36,3	29,2	28,1	48,4	0,0	+	50,2	+	35,6	+	28,4	+	27,2	+	47,1	822
443 495,1	451 448,3	488 161,7	548 960,8	549 227,6	85,4	+103 956,4	+111 717,0	+124 045,0	+130 249,6	+ 94 684,2						
365 482,7	377 687,3	414 500,3	470 539,7	471 010,7	73,3	+ 85 241,3	+ 96 661,6	+117 089,3	+132 522,9	+ 96 538,6						
78 012,4	73 761,0	73 661,4	78 421,2	78 216,9	12,2	+ 18 715,1	+ 15 055,4	+ 6 955,7	- 2 273,3	- 1 854,5						
25 892,4	22 993,6	24 722,8	29 306,3	27 475,2	4,3	+ 4 735,8	+ 3 522,2	+ 4 261,6	+ 4 162,8	- 2 126,7						
19 564,0	17 737,8	19 685,1	24 515,2	23 457,6	3,6	+ 1 286,6	+ 1 926,3	+ 3 671,3	+ 5 272,2	+ 1 669,5						
6 328,4	5 255,8	5 037,7	4 791,1	4 017,6	0,6	+ 3 449,2	+ 1 595,9	+ 590,4	- 1 109,4	- 3 796,1						
526 363,0	527 376,7	567 654,0	641 040,7	642 784,7	100	+112 618,6	+117 735,5	+128 044,6	+134 576,0	+ 92 157,0						

1 Ein- und Ausfuhr (Spezialhandel) nach Länder
1.2 Handelsländer

Nr. der Systematik	Land	Einfuhr					
		1986	1987	1988 Mitt. DM	1989	1990	%
Entwicklungsländer		38 226,2	38 152,0	43 084,3	48 448,2	50 620,5	9,2
OPEC-Länder ¹⁾		6 039,3	6 004,5	6 281,0	7 416,0	7 414,0	1,3
Andere Entw.-Ldr.		32 186,9	32 147,6	36 803,3	41 032,1	43 206,5	7,8
Afrika		6 819,7	5 756,3	6 608,8	7 145,1	6 752,4	1,2
204	Marokko	521,7	545,7	593,1	710,3	738,0	0,1
208	Algerien	932,1	509,8	628,5	650,1	453,6	0,1
212	Tunesien	539,2	611,5	640,6	736,0	865,4	0,2
216	Libyen	1 219,0	1 356,1	1 904,8	2 032,7	2 020,2	0,4
220	Ägypten	226,1	286,0	245,7	347,6	252,9	0,0
224	Sudan	35,4	43,8	37,6	25,5	38,4	0,0
228	Mauretanien	27,9	15,8	4,3	0,3	5,2	0,0
232	Mali	20,1	16,0	12,4	19,4	21,8	0,0
236	Burkina Faso	0,5	0,4	0,8	1,7	0,7	0,0
240	Niger	7,0	0,3	0,7	0,7	0,6	0,0
244	Tschad	13,4	12,1	13,5	16,5	33,0	0,0
247	Kap Verde	0,3	0,3	0,2	0,4	0,2	0,0
248	Senegal	9,5	7,7	16,6	18,2	9,6	0,0
252	Gambia	0,2	0,5	1,0	0,2	1,2	0,0
257	Guinea-Bissau	0,0	0,4	0,0	0,1	0,5	0,0
260	Guinea	90,3	74,6	61,8	92,3	56,4	0,0
264	Sierra Leone	7,6	2,5	17,7	8,4	4,8	0,0
268	Liberia	460,7	326,1	280,4	136,1	76,2	0,0
272	Elfenbeinküste	288,5	253,3	239,3	186,9	186,8	0,0
276	Ghana	86,6	90,7	150,1	284,1	481,9	0,1
280	Togo	16,6	20,4	16,3	7,1	6,1	0,0
284	Benin	28,4	9,1	0,3	1,1	1,2	0,0
288	Nigeria	244,5	107,6	114,0	119,6	64,9	0,0
302	Kamerun	195,9	130,8	108,3	102,0	74,1	0,0
306	Zentralafrik. Rep.	15,9	5,3	3,8	3,4	4,4	0,0
310	Äquatorialguinea	15,1	10,5	7,7	6,9	4,5	0,0
311	S. Tomé u. Príncipe	0,0	0,1	4,0	2,7	2,0	0,0
314	Gabun	27,5	25,8	11,3	11,6	8,8	0,0
318	Kongo	32,5	31,5	40,8	36,2	37,4	0,0
322	Zaire	282,1	190,7	301,1	327,2	246,4	0,0
324	Ruanda	124,7	65,2	58,9	38,4	25,3	0,0
328	Burundi	119,8	51,8	54,0	63,7	30,2	0,0
329	St. Helena	0,1	0,0	0,0	0,0	0,0	0,0
330	Angola	1,6	0,8	3,4	0,5	0,6	0,0
334	Äthiopien	160,9	105,4	86,9	112,2	75,7	0,0
338	Dschibuti	0,1	1,2	0,3	0,7	0,4	0,0
342	Somalia	2,0	1,4	0,9	0,8	0,7	0,0
346	Kenia	284,9	174,4	181,3	195,1	193,2	0,0
350	Uganda	53,9	22,3	24,9	26,1	13,9	0,0
352	Tansania	142,7	102,2	68,4	98,7	74,2	0,0
355	Seschellen	7,3	10,0	7,4	10,0	9,1	0,0
357	Brit. Geb. Ind. Oz.	0,0	0,8	0,5	4,1	0,3	0,0
366	Mosambik	4,5	4,5	6,4	16,8	8,9	0,0
370	Madagaskar	26,8	26,4	27,2	29,9	33,7	0,0
372	Réunion	0,5	1,3	1,9	4,2	3,4	0,0
373	Mauritius	94,3	104,6	153,3	159,6	163,7	0,0
375	Komoren	2,1	2,8	2,4	4,1	6,2	0,0
377	Mayotte	-	0,0	0,0	0,0	-	-
378	Sambia	6,5	21,3	29,0	7,6	19,9	0,0
382	Simbabwe	311,3	241,8	384,0	408,3	259,6	0,0
386	Malawi	63,6	82,3	31,3	38,6	56,1	0,0
389	Namibia	-	-	-	-	23,5	0,0
391	Botsuana	39,1	36,7	18,8	29,2	34,0	0,0
393	Swasiland	26,3	10,5	6,7	6,5	17,6	0,0
395	Lesotho	2,2	3,0	4,1	4,7	4,9	0,0
Amerika		11 707,0	9 797,5	10 456,2	11 346,1	11 433,3	2,1
406	Grönland	20,9	7,2	21,0	31,9	11,9	0,0
408	St. Pierre, Miquel.	6,1	5,5	0,9	1,3	1,0	0,0
412	Mexiko	582,5	500,7	577,6	738,7	834,9	0,2
413	Bermuda	424,7	262,1	56,6	217,7	300,5	0,1
416	Guatemala	110,2	65,3	97,1	106,9	78,7	0,0
421	Belize	0,1	0,1	0,5	1,3	1,2	0,0
424	Honduras	37,5	32,5	56,7	49,0	58,0	0,0
428	El Salvador	221,5	90,4	225,3	138,9	124,2	0,0
432	Nicaragua	37,9	15,4	48,6	62,4	50,2	0,0
436	Costa Rica	109,1	54,7	136,3	115,0	100,2	0,0
442	Panama	316,2	254,6	165,0	142,0	188,3	0,0
446	Anguilla	-	-	0,0	-	0,1	0,0
448	Kuba	17,4	19,5	103,3	45,5	25,7	0,0
449	St. Christoph u. Nevis	-	0,0	0,0	0,0	0,0	0,0
452	Haiti	16,1	3,4	5,6	38,5	5,2	0,0
453	Bahamas	732,1	494,6	64,9	8,1	153,4	0,0
454	Turks-, Caicosins.	0,0	-	0,0	0,0	0,2	0,0
456	Dominik. Republik	2,9	2,7	24,8	17,2	9,8	0,0
457	Am. Jungferninseln	0,1	3,6	0,3	0,2	11,1	0,0
458	Guadeloupe	0,3	0,5	0,5	0,6	0,9	0,0
459	Antigua u. Barbuda	0,0	0,1	17,5	51,5	58,6	0,0
460	Dominica	0,0	0,1	0,3	0,3	0,0	0,0
461	Brit. Jungferninseln	10,3	0,0	0,0	1,4	1,9	0,0
462	Martinique	5,7	4,3	3,0	14,2	13,7	0,0
463	Kaimaninseln	10,3	7,5	14,5	22,6	47,9	0,0
464	Jamaika	5,6	12,4	18,0	9,9	21,9	0,0
465	St. Lucia	0,2	0,6	0,8	0,9	1,2	0,0
467	St. Vincent	0,0	0,1	1,2	5,9	4,1	0,0
469	Barbados	1,8	0,9	1,8	8,0	7,7	0,0
472	Trinidad u. Tobago	19,0	16,2	14,7	13,5	28,5	0,0

1) Siehe Fußnote 3) im Anhang.

gruppen und einzelnen Entwicklungsländern
(Einkaufs- und Käuferländer)

Ausfuhr						Saldo der Handelsbilanz					Nr. der Syste- matik
1986	1987	1988	1989	1990		1986	1987	1988	1989	1990	
Mill. DM					%	Mill. DM					
52 540,3	48 960,8	52 099,2	59 171,2	62 312,9	9,7	+ 14 314,1	+ 10 808,8	+ 9 014,8	+ 10 723,0	+ 11 692,4	
16 273,2	12 796,2	14 554,0	15 341,7	17 110,3	2,7	+ 10 233,8	+ 6 791,8	+ 8 273,0	+ 7 925,7	+ 9 696,2	
36 267,1	36 164,6	37 545,2	43 829,5	45 202,6	7,0	+ 4 080,2	+ 4 017,1	+ 741,9	+ 2 797,4	+ 1 996,1	
10 631,9	8 408,4	9 384,0	10 136,3	10 586,7	1,6	+ 3 812,3	+ 2 652,1	+ 2 775,2	+ 2 991,3	+ 3 834,3	
615,8	630,1	730,4	884,3	947,9	0,1	+ 94,1	+ 84,4	+ 137,3	+ 174,0	+ 209,8	204
1 625,4	1 050,9	1 336,3	1 368,9	1 445,8	0,2	+ 693,3	+ 541,1	+ 707,8	+ 718,8	+ 992,2	208
771,2	679,5	781,3	885,9	1 007,1	0,2	+ 232,0	+ 68,0	+ 140,7	+ 149,9	+ 141,7	212
826,9	771,0	960,5	1 159,2	1 038,9	0,2	- 392,1	- 585,1	- 944,2	- 873,5	- 981,3	216
2 340,8	1 800,1	1 920,8	1 884,1	1 783,3	0,3	+ 2 114,6	+ 1 514,1	+ 1 675,1	+ 1 536,6	+ 1 530,4	220
160,1	121,8	159,9	139,3	132,5	0,0	+ 125,3	+ 78,0	+ 122,3	+ 113,8	+ 94,0	224
40,7	42,9	56,9	41,8	52,4	0,0	+ 12,9	+ 27,1	+ 52,5	+ 41,5	+ 47,3	228
57,6	54,0	36,8	52,3	38,3	0,0	+ 37,5	+ 38,0	+ 24,4	+ 32,9	+ 16,5	232
25,7	24,0	28,2	25,2	24,0	0,0	+ 25,2	+ 23,6	+ 27,4	+ 23,5	+ 23,3	236
29,5	31,2	25,5	29,6	19,3	0,0	+ 22,5	+ 30,9	+ 24,8	+ 28,9	+ 18,7	240
16,4	8,9	4,7	11,8	8,2	0,0	+ 3,0	- 3,2	- 8,7	- 4,6	- 24,7	244
8,6	6,6	11,0	6,9	13,0	0,0	+ 8,3	+ 6,3	+ 10,8	+ 6,5	+ 12,8	247
68,7	57,9	59,9	53,5	89,8	0,0	+ 59,2	+ 50,1	+ 43,2	+ 35,4	+ 80,1	248
23,0	23,5	33,9	25,8	149,7	0,0	+ 22,8	+ 22,9	+ 32,8	+ 25,6	+ 148,5	252
5,0	4,2	6,0	4,9	5,8	0,0	+ 5,0	+ 3,7	+ 6,0	+ 4,8	+ 5,3	257
34,6	37,3	34,9	46,0	42,1	0,0	- 55,8	- 37,3	- 26,9	- 46,3	- 14,3	260
31,4	32,7	32,5	43,5	36,0	0,0	- 23,8	+ 30,2	+ 14,8	+ 35,1	+ 31,2	264
101,2	72,0	70,8	117,0	397,8	0,1	- 359,5	- 254,1	- 209,6	- 19,1	+ 321,6	268
171,2	133,2	117,5	163,4	123,0	0,0	- 117,4	- 120,0	- 121,8	- 23,6	- 63,8	272
187,3	159,2	160,3	168,9	180,3	0,0	+ 100,7	+ 68,5	+ 10,1	- 115,2	- 301,6	276
86,8	65,6	51,4	71,0	63,6	0,0	+ 70,2	+ 45,2	+ 35,1	+ 63,8	+ 57,4	280
33,6	32,8	29,8	31,5	33,2	0,0	+ 5,1	+ 23,7	+ 29,5	+ 30,4	+ 31,9	284
1 269,1	765,0	781,5	838,9	986,0	0,2	+ 1 024,6	+ 657,4	+ 667,6	+ 719,3	+ 921,3	288
277,3	246,2	141,2	152,3	162,6	0,0	+ 81,3	+ 115,4	+ 33,0	+ 50,3	+ 88,5	302
10,6	13,0	16,3	15,7	15,2	0,0	- 5,3	+ 7,7	+ 12,6	+ 12,3	+ 10,8	306
3,3	3,7	4,7	3,1	3,5	0,0	- 11,8	- 6,7	- 3,0	- 3,8	- 0,9	310
0,7	2,1	1,1	2,6	3,2	0,0	+ 0,7	+ 2,0	- 2,9	- 0,1	+ 1,2	311
60,7	39,2	73,5	52,4	32,9	0,0	+ 33,3	+ 13,4	+ 62,3	+ 40,8	+ 24,1	314
29,1	20,8	32,3	40,8	35,0	0,0	- 3,4	- 10,7	- 8,6	+ 4,6	- 2,4	318
185,7	204,5	186,7	179,5	199,9	0,0	- 96,4	+ 13,8	- 114,4	- 147,6	- 46,6	322
48,3	40,4	42,0	30,4	32,7	0,0	- 76,4	- 24,9	- 16,8	- 8,0	+ 7,4	324
49,1	51,2	33,1	38,7	40,0	0,0	- 70,7	- 0,6	- 20,9	- 24,9	+ 9,8	328
0,0	0,0	0,1	0,0	0,0	0,0	- 0,0	+ 0,0	+ 0,0	+ 0,0	- 0,0	329
81,7	66,0	105,3	145,1	125,7	0,0	+ 80,1	+ 65,3	+ 101,9	+ 144,6	+ 125,2	330
263,1	147,4	206,6	207,6	127,3	0,0	+ 102,2	+ 41,9	+ 119,7	+ 95,4	+ 51,6	334
7,6	7,8	7,7	4,8	6,9	0,0	+ 7,5	+ 6,6	+ 7,4	+ 4,1	+ 6,5	338
47,8	51,8	41,5	24,1	26,8	0,0	+ 45,8	+ 50,4	+ 40,7	+ 23,3	+ 26,2	342
315,9	246,9	263,8	304,8	267,7	0,0	+ 31,0	+ 72,5	+ 82,5	+ 109,7	+ 74,6	346
69,6	67,7	50,8	87,1	68,3	0,0	+ 15,7	+ 45,4	+ 25,9	+ 61,0	+ 54,4	350
119,9	96,6	140,4	140,2	147,2	0,0	- 22,8	- 5,6	+ 71,9	+ 41,5	+ 72,9	352
3,8	3,4	9,4	5,8	6,3	0,0	- 3,4	- 6,6	+ 2,0	- 4,2	- 2,8	355
0,2	0,2	0,1	0,0	0,2	0,0	+ 0,2	- 0,6	- 0,4	- 4,1	- 0,1	357
61,7	55,6	43,8	53,5	61,5	0,0	+ 57,1	+ 51,1	+ 37,4	+ 36,7	+ 52,6	366
43,1	44,0	44,8	32,5	48,6	0,0	+ 16,2	+ 17,7	+ 17,5	+ 2,6	+ 14,9	370
45,0	60,6	72,4	72,6	66,2	0,0	+ 44,5	+ 59,3	+ 70,5	+ 68,4	+ 62,8	372
63,9	81,0	92,5	149,3	114,6	0,0	- 30,4	- 23,6	- 60,8	- 10,3	- 49,2	373
1,7	2,8	1,2	1,2	0,6	0,0	- 0,4	- 0,0	- 1,1	- 3,0	- 5,6	375
0,0	0,0	0,0	0,2	1,3	0,0	+ 0,0	+ 0,0	+ 0,0	+ 0,1	+ 1,3	377
69,5	69,6	108,1	100,1	79,1	0,0	+ 63,0	+ 48,3	+ 79,1	+ 92,5	+ 59,2	378
168,4	121,5	169,6	169,8	166,7	0,0	- 142,9	- 120,3	- 214,4	- 238,5	- 93,0	382
46,6	32,7	38,3	40,4	51,9	0,0	- 17,0	- 49,6	+ 6,9	+ 1,9	- 4,2	386
				19,3	0,0					+ 4,1	389
11,5	19,3	13,3	15,5	43,6	0,0	- 27,6	- 17,4	- 5,5	- 13,8	- 9,6	391
1,7	5,2	9,0	10,4	11,6	0,0	- 24,6	- 5,3	+ 2,3	+ 3,9	- 6,0	393
13,6	2,9	3,7	1,9	2,1	0,0	+ 11,4	- 0,1	- 0,4	- 2,8	- 2,8	395
10 388,9	10 509,6	9 500,3	10 973,1	11 668,9	1,8	- 1 318,1	+ 712,2	- 955,9	- 373,0	+ 235,6	
1,4	2,9	2,8	3,1	4,6	0,0	- 19,4	- 4,3	- 18,2	- 28,7	- 7,3	406
1,5	1,3	0,3	0,8	3,8	0,0	- 4,6	- 4,2	- 0,6	- 0,5	+ 2,8	408
1 813,7	1 381,1	1 576,0	2 474,9	2 782,2	0,4	+ 1 231,2	+ 880,4	+ 998,4	+ 1 736,2	+ 1 947,3	412
46,0	29,1	14,1	17,4	126,5	0,0	- 378,6	- 233,0	- 42,4	- 200,3	- 173,9	413
106,2	118,2	129,0	116,6	131,8	0,0	- 3,9	+ 52,9	+ 31,9	+ 9,7	+ 53,0	416
0,9	0,7	2,1	1,8	1,6	0,0	+ 0,8	+ 0,6	+ 1,5	+ 0,4	+ 0,4	421
37,7	25,5	32,2	36,3	32,2	0,0	+ 0,2	- 7,0	- 24,5	- 12,8	- 25,8	424
70,6	58,6	62,2	70,7	76,9	0,0	- 150,8	- 31,8	- 163,1	- 68,2	- 47,3	428
36,6	30,9	20,5	29,3	18,1	0,0	- 1,3	+ 15,5	- 28,1	- 33,0	- 32,1	432
107,8	97,9	76,3	101,2	102,2	0,0	- 1,4	+ 43,2	- 60,0	- 13,8	+ 2,0	436
222,9	373,2	116,7	150,1	108,5	0,0	- 93,3	+ 118,6	- 48,3	+ 8,1	- 79,8	442
	0,2	0,1	0,3	0,2	0,0		+ 0,2	+ 0,1	+ 0,3	+ 0,1	446
208,6	100,6	135,1	188,9	147,4	0,0	+ 191,3	+ 81,1	+ 31,8	+ 143,4	+ 121,7	448
0,2	0,1	0,2	0,3	0,2	0,0	+ 0,2	+ 0,1	+ 0,1	+ 0,3	+ 0,2	449
23,5	20,6	42,2	28,2	20,3	0,0	+ 7,3	+ 17,2	+ 36,7	- 10,3	+ 15,1	452
55,0	67,1	34,1	32,9	515,2	0,1	- 677,1	- 427,6	- 30,8	+ 24,8	+ 361,8	453
0,4	0,5	0,4	0,5	1,1	0,0	+ 0,4	+ 0,5	+ 0,4	+ 0,5	+ 0,9	454
96,0	67,2	56,1	68,0	58,1	0,0	+ 93,1	+ 64,5	+ 31,3	+ 50,8	+ 48,4	456
8,2	7,6	3,5	4,0	3,5	0,0	+ 8,1	+ 4,0	+ 3,2	+ 3,8	+ 7,5	457
31,7	34,8	44,8	49,2	50,7	0,0	+ 31,4	+ 34,3	+ 44,3	+ 48,6	+ 49,7	458
2,2	1,6	3,1	6,6	10,2	0,0	+ 2,1	+ 1,5	- 14,4	- 44,9	- 48,3	459
1,4	1,5	1,7	2,5	4,1	0,0	+ 1,3	+ 1,5	+ 1,4	+ 2,3	+ 4,1	460
2,8	0,3	1,0	6,6	2,0	0,0	- 7,5	+ 0,3	+ 1,0	+ 5,2	+ 0,1	461
31,1	37,8	45,3	43,8	52,7	0,0	+ 25,4	+ 33,6	+ 42,1	+ 29,6	+ 39,0	462
3,7	23,0	21,3	3,0	2,6	0,0	- 6,6	+ 15,5	+ 6,9	- 19,6	- 45,2	463
28,2	49,9	34,3	44,8	43,8	0,0	+ 22,6	+ 37,6	+ 16,3	+ 34,9	+ 21,8	464
1,9	1,9	3,1	3,7	4,8	0,0	+ 1,6	+ 1,3	+ 2,4	+ 2,8	+ 3,7	465
2,2	5,5	2,2	38,7	4,1	0,0	+ 2,1	+ 5,3	+ 1,0	+ 32,8	- 0,0	467
54,2	15,7	21,7	21,7	21,1	0,0	+ 52,4	+ 14,8	+ 19,9	+ 13,7	+ 13,4	469
94,4	97,5	40,8	36,6	36,0	0,0	+ 75,4	+ 81,2	+ 26,1	+ 23,0	+ 7,5	472

1 Ein- und Ausfuhr (Spezialhandel) nach Länder
1.2 Handelsländer

Nr. der Systematik	Land	Einfuhr					
		1986	1987	1988	1989	1990	
		Mill. DM					
						%	
473	Grenada	2,9	4,4	6,7	3,4	2,0	0,0
474	Aruba	0,6	2,6	0,1	0,1	0,0
476	Niederl. Antillen	33,9	48,0	147,3	52,0	85,6	0,0
480	Kolumbien	1 524,0	993,8	921,1	840,1	737,9	0,1
484	Venezuela	1 785,0	2 009,1	1 543,9	2 012,9	2 335,2	0,4
488	Guyana	27,1	14,3	13,3	27,6	11,9	0,0
492	Suriname	13,2	12,7	11,1	28,4	19,8	0,0
496	Franz.-Guayana	0,9	0,7	1,3	35,5	41,1	0,0
500	Ecuador	86,4	77,9	112,6	106,7	106,7	0,0
504	Peru	331,5	209,2	243,2	450,6	365,1	0,1
508	Brasilien	3 124,0	2 764,8	3 377,6	3 218,0	2 729,7	0,5
512	Chile	868,6	695,8	997,4	1 218,2	1 175,8	0,2
516	Bolivien	10,0	11,9	20,9	30,8	30,0	0,0
520	Paraguay	29,5	19,0	35,2	80,1	55,0	0,0
524	Uruguay	220,6	266,1	210,1	221,0	238,3	0,0
528	Argentinien	960,7	813,8	1 153,3	1 172,6	1 355,9	0,2
529	Falklandinseln	0,0	0,4	1,9	4,5	2,6	0,0
	Asien	19 069,6	22 167,5	25 460,6	29 259,6	32 101,4	5,8
600	Zypern	44,9	52,4	61,9	57,0	77,0	0,0
604	Libanon	16,5	23,4	26,4	28,3	21,4	0,0
608	Syrien	50,2	36,0	80,1	145,6	120,8	0,0
612	Irak	161,9	271,1	199,2	35,0	33,8	0,0
616	Iran	626,3	685,9	786,5	747,6	649,7	0,1
624	Israel	1 089,5	1 051,7	1 154,5	1 206,6	1 350,5	0,2
628	Jordanien	34,8	35,1	28,1	27,7	44,3	0,0
632	Saudi-Arabien	222,4	237,1	92,1	629,2	502,1	0,1
636	Kuwait	258,2	100,3	136,1	145,4	99,7	0,0
640	Bahrain	38,5	14,6	16,2	13,0	11,9	0,0
644	Katar	4,6	17,4	8,7	6,7	28,0	0,0
647	Ver. Arab. Emirate	54,7	113,9	147,4	207,8	181,4	0,0
649	Oman	15,1	14,9	13,2	5,9	9,3	0,0
652	Nordjemen	3,1	2,4	2,4	1,2	1,3	0,0
656	Südjemen	1,4	0,5	0,3	0,7	0,7	0,0
660	Afghanistan	45,6	51,4	45,2	44,3	38,6	0,0
662	Pakistan	377,8	407,0	511,1	525,6	654,3	0,1
664	Indien	1 217,7	1 391,1	1 652,5	2 034,6	2 207,5	0,4
666	Bangladesch	41,1	58,1	99,4	96,8	140,1	0,0
667	Malediven	1,5	4,5	5,3	4,7	5,6	0,0
669	Sri Lanka	174,8	180,0	195,2	205,8	228,1	0,0
672	Nepal	32,1	44,7	94,1	109,4	121,4	0,0
675	Bhutan	0,0	0,1	0,0	0,0	0,0	0,0
676	Birma	21,5	11,2	8,5	8,9	10,5	0,0
680	Thailand	910,4	1 072,0	1 150,6	1 364,4	1 563,5	0,3
684	Laos	0,5	-	0,2	0,7	1,1	0,0
696	Kambodscha	0,0	0,0	0,0	0,0	0,5	0,0
700	Indonesien	416,7	492,5	596,2	710,7	930,0	0,2
701	Malaysia	924,8	1 009,1	1 257,7	1 577,1	1 651,0	0,3
703	Brunei	2,0	2,9	2,9	1,1	1,0	0,0
706	Singapur	1 298,9	1 362,3	1 747,5	2 396,8	2 679,4	0,5
708	Philippinen	681,1	685,5	687,2	728,0	678,3	0,1
728	Südkorea	2 244,7	2 985,8	3 737,8	3 497,3	3 625,6	0,7
736	Taiwan	2 311,1	3 033,5	4 046,0	4 501,3	4 916,1	0,9
740	Hongkong	5 571,5	6 546,5	6 633,3	7 983,9	9 302,7	1,7
743	Macau	173,6	172,6	236,8	210,3	214,3	0,0
	Ozeanien	630,0	430,8	558,8	697,4	333,4	0,1
801	Papua-Neuguinea	624,1	425,3	418,6	524,1	275,1	0,1
802	Austral.-Ozeanien	0,3	0,2	0,1	0,2	0,1	0,0
803	Nauru	0,0	-	0,2	0,0	0,1	0,0
806	Salomonen	1,0	0,7	1,6	0,7	2,3	0,0
807	Tuvalu	-	-	0,0	0,0	-	-
808	Am.-Ozeanien	0,0	0,5	2,5	5,5	0,7	0,0
809	Neukaledonien	0,2	0,9	130,8	159,6	47,5	0,0
811	Wallis und Futuna	-	-	0,0	-	-	-
812	Kiribati	0,2	0,0	0,2	0,0	0,0	0,0
813	Pitcairn	-	-	0,0	0,0	-	-
814	Neuseel.-Ozeanien	0,3	0,3	0,2	0,6	0,8	0,0
815	Fidschi	1,2	1,3	1,5	1,6	2,1	0,0
816	Vanuatu	0,2	0,0	1,3	4,1	3,0	0,0
817	Tonga	0,0	0,0	0,0	0,0	0,0	0,0
819	Westsamoa	1,7	1,0	1,0	0,2	0,2	0,0
822	Franz.-Polynesien	0,7	0,6	0,7	0,8	1,3	0,0
	Industrialisierte westliche Länder	358 564,4	356 831,9	170 536,9	191 154,3	202 517,4	36,8
	Europa	298 245,4	298 402,4	107 731,1	116 273,9	128 355,1	23,3
	Übrige Länder	60 318,9	58 429,4	62 805,8	74 880,4	74 162,3	13,5
	Staatshandelsländer	16 701,3	14 394,8	16 177,0	18 665,6	21 565,9	3,9
	Europa	14 718,9	12 220,1	13 330,8	15 494,6	17 855,8	3,2
	Asien	1 982,3	2 174,8	2 846,3	3 171,0	3 710,1	0,7
	Innerg. Warenverkehr m. Gemeinschaftsgut 1)	209 532,9	247 875,2	275 637,4	50,1
	Insgesamt²⁾ ...	413 744,4	409 641,3	439 609,4	506 464,7	550 627,7	100

1) Beim Innergemeinschaftlichen Warenverkehr mit Gemeinschaftsgut wird kein Handelsland (Einkaufs- bzw. Käuferland) nachgewiesen.

2) Einschl. Polargebiete, Schiffs- und Luftfahrzeugbedarf und Nicht ermittelte Länder und Gebiete.

gruppen und einzelnen Entwicklungsländern
(Einkaufs- und Käuferländer)

Ausfuhr						Saldo der Handelsbilanz					Nr. der System- matik	
1986	1987	1988	1989	1990		1986	1987	1988	1989	1990		
Mill. DM						Mill. DM						
2,1	1,5	3,6	1,1	0,9	0,0	-	0,8	-	2,9	-	1,0	473
89,5	5,7	5,9	8,0	7,2	0,0	+	55,6	+	5,1	+	8,0	474
562,9	79,4	31,9	55,3	33,6	0,0	+	961,1	-	433,2	+	3,3	478
976,5	1 056,0	583,3	668,7	577,8	0,1	-	808,5	-	953,1	-	171,4	480
9,3	8,7	8,8	6,6	7,1	0,0	-	17,9	-	5,6	-	21,0	484
12,2	7,1	10,4	10,8	20,2	0,0	-	1,0	-	5,6	-	17,6	488
11,4	395,6	104,3	494,2	397,9	0,1	+	10,5	+	394,9	+	458,7	492
345,1	257,2	199,2	221,4	206,1	0,0	+	258,8	+	179,3	+	86,6	496
377,7	412,4	257,8	206,2	218,3	0,0	+	46,2	+	203,2	+	14,6	500
2 626,9	2 572,0	2 627,7	3 035,9	2 778,8	0,4	-	497,1	-	192,8	-	749,9	504
547,2	536,9	609,9	804,6	786,0	0,1	-	321,4	-	158,9	-	387,5	508
53,8	67,2	56,8	66,8	62,3	0,0	+	43,8	+	55,3	+	35,9	512
103,3	109,9	67,8	66,8	101,5	0,0	+	73,8	+	90,9	+	32,6	516
142,8	168,2	118,6	158,5	131,4	0,0	-	77,8	-	97,9	-	91,5	520
1 437,2	1 618,5	1 024,3	854,6	983,5	0,2	+	476,5	+	804,7	-	129,0	524
0,1	0,1	0,3	0,5	0,4	0,0	+	0,0	-	0,3	-	1,6	528
											4,0	529
31 373,3	29 937,4	33 109,6	37 949,7	39 931,3	6,2	+	12 303,7	+	7 769,9	+	8 690,1	600
422,9	315,2	319,9	424,6	420,2	0,1	+	378,1	+	262,8	+	367,6	604
299,3	177,7	285,7	265,3	216,2	0,0	+	282,8	+	154,4	+	237,0	608
434,2	294,5	287,7	427,1	368,9	0,1	+	384,1	+	258,5	+	207,7	612
1 243,6	678,4	1 422,8	2 026,6	1 116,4	0,2	+	1 081,7	+	407,3	+	1 223,6	616
3 110,7	2 658,6	2 784,4	2 424,0	4 057,3	0,6	+	2 484,4	+	1 972,7	+	1 997,9	624
2 367,9	2 419,4	2 268,5	2 328,8	2 489,0	0,4	+	1 278,4	+	1 367,7	+	1 114,0	628
395,2	400,0	311,4	308,3	232,3	0,0	+	360,3	+	365,0	+	283,4	632
3 066,0	2 346,7	2 551,2	2 631,6	2 483,8	0,4	+	2 843,6	+	2 109,6	+	2 459,1	636
967,0	695,1	687,0	840,4	544,6	0,1	+	708,8	+	594,8	+	550,9	640
281,2	381,2	152,7	279,3	168,4	0,0	+	242,7	+	366,6	+	136,5	644
170,9	148,0	181,5	166,5	140,2	0,0	+	166,2	+	130,6	+	172,8	647
998,7	1 230,4	990,3	1 297,2	1 788,0	0,3	+	944,0	+	1 116,5	+	842,9	649
332,5	312,4	160,3	174,2	178,5	0,0	+	317,3	+	297,5	+	147,1	652
126,7	111,1	132,2	111,1	89,7	0,0	+	123,5	+	108,6	+	129,8	656
36,1	28,9	42,9	34,5	26,1	0,0	+	34,7	+	28,3	+	42,6	660
48,3	50,5	31,6	32,9	33,6	0,0	+	2,7	-	0,8	-	13,7	662
1 054,4	827,1	850,1	896,6	841,5	0,1	+	676,6	+	420,1	+	339,0	666
3 182,6	3 094,0	2 852,3	2 946,2	2 658,8	0,4	+	1 964,9	+	1 702,9	+	1 199,8	669
196,0	219,4	174,3	159,3	152,4	0,0	+	154,9	+	161,3	+	74,9	672
8,0	5,3	6,3	11,6	12,2	0,0	+	6,4	+	0,8	+	1,0	676
155,4	140,6	178,3	173,4	150,1	0,0	-	19,4	-	39,4	-	17,0	680
20,7	25,1	87,3	28,9	26,3	0,0	-	11,3	-	19,6	-	6,8	684
20,7	4,0	1,8	1,6	2,4	0,0	+	20,7	+	4,0	+	1,7	688
98,6	63,3	71,3	56,8	50,7	0,0	+	77,1	+	52,1	+	62,8	692
845,4	1 248,9	1 504,9	1 710,5	2 058,7	0,3	+	65,0	+	176,9	+	354,3	696
0,7	1,0	1,3	1,8	1,3	0,0	+	0,2	+	1,0	+	1,1	700
0,1	0,3	0,6	1,0	2,8	0,0	+	0,1	+	0,3	+	0,6	704
1 612,5	1 099,7	1 319,0	1 584,4	2 281,1	0,4	+	1 195,8	+	607,2	+	722,8	708
754,0	745,5	841,9	1 229,5	1 590,4	0,2	-	170,8	-	263,7	-	415,8	712
16,8	13,8	47,9	42,1	41,8	0,0	+	14,8	+	10,9	+	44,9	716
1 769,8	1 885,6	2 489,3	3 041,8	3 291,3	0,5	+	471,0	+	523,3	+	741,8	720
513,8	628,4	652,7	801,7	915,8	0,1	-	167,3	-	57,1	-	34,5	724
2 371,3	2 605,9	3 113,5	3 963,0	4 380,5	0,7	+	126,6	+	380,0	+	624,4	728
2 055,7	2 530,5	3 026,5	3 878,7	3 676,5	0,6	-	255,4	-	503,0	-	1 019,5	732
2 388,5	2 546,8	3 273,3	3 641,5	3 428,4	0,5	-	3 183,0	-	3 999,7	-	3 360,0	736
6,9	4,1	7,0	6,6	15,1	0,0	-	166,6	-	168,5	-	229,8	740
											203,6	743
146,2	105,4	105,2	112,1	126,0	0,0	-	483,8	-	325,4	-	453,6	801
37,8	25,5	26,8	12,7	10,7	0,0	-	586,4	-	399,8	-	391,8	805
1,1	0,6	0,7	0,8	1,0	0,0	+	0,9	+	0,4	+	0,6	809
0,2	0,1	0,4	0,3	0,3	0,0	+	0,2	+	0,1	+	0,2	813
7,1	0,4	1,0	0,5	1,3	0,0	+	6,1	-	0,3	-	0,7	817
0,0	0,1	0,1	0,0	0,0	0,0	+	0,0	+	0,1	+	0,1	821
13,5	6,7	6,4	8,2	15,2	0,0	+	13,5	+	6,3	+	3,8	825
25,6	24,0	29,4	46,2	39,4	0,0	+	25,4	+	23,2	-	101,4	829
0,0	0,0	0,0	0,0	0,2	0,0	+	0,0	+	0,0	+	0,0	833
0,1	0,1	0,1	0,2	0,3	0,0	-	0,1	+	0,1	-	0,1	837
-	-	-	0,0	0,1	0,0	-	-	-	-	-	0,0	841
0,6	4,6	0,5	1,4	1,3	0,0	+	0,3	+	4,3	+	0,3	845
6,0	5,2	5,8	4,3	5,3	0,0	+	4,8	+	3,9	+	4,3	849
0,6	0,3	0,2	0,2	0,3	0,0	+	0,4	+	0,3	-	1,1	853
0,3	0,9	5,8	7,8	0,3	0,0	+	0,2	+	0,8	+	5,8	857
5,1	2,8	2,8	2,5	3,9	0,0	+	3,4	+	1,8	+	1,8	861
48,1	34,2	25,3	26,9	46,4	0,0	+	47,4	+	33,5	+	24,6	865
											26,1	869
448 782,7	456 039,2	184 633,6	201 988,2	204 656,6	31,8	+	90 218,4	+	99 207,4	+	14 096,7	873
371 152,3	382 404,0	111 590,3	124 086,2	127 011,4	19,8	+	72 906,9	+	84 001,6	+	3 859,1	877
77 630,4	73 635,2	73 043,4	77 901,9	77 645,2	12,1	+	17 311,5	+	15 205,8	+	10 237,6	881
											3 021,5	885
23 977,5	21 535,6	23 457,1	27 916,1	26 037,9	4,1	+	7 276,2	+	7 140,8	+	7 280,1	889
18 362,7	16 793,2	18 974,5	23 537,5	22 478,5	3,5	+	3 643,7	+	4 573,1	+	5 643,7	893
5 614,8	4 742,4	4 482,6	4 378,6	3 559,4	0,6	+	3 632,5	+	2 567,7	+	1 636,3	897
		306 641,4	350 955,6	348 739,8	54,3					97 108,5	+103 080,4	901
526 363,0	527 376,7	567 654,0	641 040,7	642 784,7	100	+	112 618,6	+	117 735,5	+	128 044,6	905
											+134 576,0	909
											+ 92 157,0	913

2 Mittelbare Ein- und
nach Ländergruppen und

Nr. der System- matik	Land	Einfuhr insgesamt				Darunter von anderen Ländern gekauft		
		1989	1989 1)	1990	1990 1)	1989	1990	%
		Mitt. DM						
	Entwicklungsländer	62 285,3	4 620,4	66 193,5	4 603,6	14 782,5	18 139,0	49,0
	OPEC-Länder ²⁾	12 359,9	897,3	14 104,7	699,4	5 047,6	7 473,6	20,2
	Andere Entw.-Ldr.	49 925,4	3 723,1	52 088,8	3 904,2	9 735,0	10 665,4	28,8
	Afrika	12 228,7	854,6	13 536,2	649,4	4 298,7	6 185,6	16,7
204	Marokko	790,0	46,8	836,0	70,5	34,2	29,0	0,1
208	Algerien	1 470,5	173,2	1 591,2	90,8	647,7	1 047,2	2,8
212	Tunesien	824,9	39,4	952,4	59,7	51,2	27,5	0,1
216	Libyen	3 142,1	5,5	3 541,8	6,1	1 104,3	1 515,7	4,1
220	Ägypten	526,0	25,6	417,7	32,2	162,1	146,1	0,4
224	Sudan	40,9	3,7	57,7	3,3	11,8	16,3	0,0
228	Mauretanien	1,8	1,6	6,6	1,4	0,0	0,1	0,0
232	Mali	19,9	0,3	22,2	0,1	0,2	0,3	0,0
236	Burkina Faso	8,0	0,0	0,6	0,0	6,2	-	-
240	Niger	0,8	0,1	0,7	0,0	0,0	0,1	0,0
244	Tschad	22,8	-	39,1	-	6,4	6,1	0,0
247	Kap Verde	0,4	0,0	0,2	0,0	0,0	0,0	0,0
248	Senegal	28,7	3,7	25,2	2,0	6,9	14,0	0,0
252	Gambia	1,2	0,8	2,0	0,9	0,2	0,1	0,0
257	Guinea-Bissau	0,3	-	0,7	-	0,2	0,2	0,0
260	Guinea	103,7	0,1	70,6	0,0	11,4	14,3	0,0
264	Sierra Leone	75,0	1,5	62,7	0,8	65,1	57,1	0,2
268	Liberia	357,5	212,5	225,4	143,4	14,9	6,0	0,0
272	Elfenbeinküste	428,8	72,8	479,7	72,8	169,2	220,8	0,6
276	Ghana	476,7	63,1	682,3	50,0	129,4	150,7	0,4
280	Togo	20,7	3,2	12,8	1,6	10,4	5,1	0,0
284	Benin	3,8	0,0	1,3	0,1	2,6	0,3	0,0
288	Nigeria	1 305,7	88,7	2 000,9	14,0	1 098,5	1 923,0	5,2
302	Kamerun	259,8	61,5	235,6	49,6	96,9	115,3	0,3
306	Zentralafrik. Rep.	7,8	0,0	7,0	0,1	4,5	2,6	0,0
310	Äquatorialguinea	7,5	-	5,7	0,0	0,6	1,2	0,0
311	S. Tomé u. Príncipe	7,2	1,5	4,3	0,5	3,0	2,1	0,0
314	Gabun	24,7	9,3	84,4	12,4	3,8	63,3	0,2
318	Kongo	42,1	0,9	40,8	0,7	5,0	2,9	0,0
322	Zaire	411,2	8,7	347,5	9,8	76,7	97,7	0,3
324	Ruanda	79,9	0,0	57,6	0,0	41,5	32,8	0,1
328	Burundi	81,6	0,0	54,5	0,0	18,0	24,5	0,1
329	St. Helena	0,0	-	0,0	-	-	-	-
330	Angola	77,9	0,0	378,9	-	77,4	378,7	1,0
334	Äthiopien	182,0	1,6	95,0	1,7	69,4	18,2	0,0
338	Dschibuti	1,0	-	0,1	-	0,3	0,1	0,0
342	Somalia	1,0	0,0	0,7	0,1	0,2	0,1	0,0
346	Kenia	301,7	2,5	230,5	3,0	107,5	42,6	0,1
350	Uganda	50,2	0,2	20,4	0,0	24,1	6,7	0,0
352	Tansania	135,2	1,7	117,0	3,6	35,0	40,0	0,1
355	Seschen	2,9	-	0,2	0,0	0,1	0,0	0,0
357	Brit. Geb. Ind. Oz.	-	-	0,0	0,0	-	-	-
366	Mosambik	21,5	0,7	11,0	0,7	4,1	1,5	0,0
370	Madagaskar	57,1	2,0	55,5	1,4	25,2	20,3	0,1
372	Réunion	4,8	0,1	3,5	0,1	4,2	0,1	0,0
373	Mauritius	187,9	4,4	193,7	2,7	23,9	27,7	0,1
375	Komoren	4,3	0,0	6,5	-	0,2	0,3	0,0
377	Mayotte	0,1	0,0	-	-	0,0	-	-
378	Sambia	28,2	0,6	43,3	1,4	20,4	22,0	0,1
382	Simbabwe	493,7	14,1	325,6	8,6	97,5	57,7	0,2
386	Malawi	53,8	0,2	73,6	0,2	15,0	17,3	0,0
389	Namibia	-	-	26,2	0,1	-	2,6	0,0
391	Botsuana	38,8	1,1	58,0	0,9	8,5	23,2	0,1
393	Swasiland	9,4	0,6	23,8	2,2	2,3	4,0	0,0
395	Lesotho	5,5	0,0	5,4	0,0	0,8	0,5	0,0
	Amerika	15 492,0	1 900,2	15 070,6	2 059,8	3 668,1	3 412,3	9,2
406	Grönland	97,1	17,0	55,1	11,0	48,8	32,2	0,1
408	St. Pierre, Miquel.	1,3	0,0	1,0	0,0	-	0,1	0,0
412	Mexiko	933,8	35,9	962,0	70,8	159,9	159,6	0,4
413	Bermuda	0,4	0,1	1,2	0,0	0,1	0,5	0,0
416	Guatemala	174,0	1,0	106,5	1,9	66,5	27,8	0,1
421	Belize	2,1	0,5	1,8	0,4	0,3	0,3	0,0
424	Honduras	159,5	0,3	150,3	12,8	110,1	80,1	0,2
428	El Salvador	212,5	0,1	172,3	0,1	73,6	49,3	0,1
432	Nicaragua	98,4	3,0	86,8	2,7	33,1	34,1	0,1
436	Costa Rica	337,6	2,4	422,1	3,6	221,3	318,4	0,9
442	Panama	291,6	3,1	423,2	1,3	214,1	307,9	0,8
446	Anguilla	-	-	0,0	-	-	0,0	0,0
448	Kuba	57,1	4,2	42,3	7,8	7,6	8,9	0,0
449	St. Christoph u. Nevis	0,0	-	0,1	0,1	0,0	-	-
452	Haiti	13,0	0,8	9,4	0,8	6,2	3,5	0,0
453	Bahamas	12,2	6,4	152,9	5,0	4,3	4,8	0,0
454	Turks-, Caicosins.	0,0	0,0	0,0	0,0	0,0	-	-
456	Dominik. Republik	69,9	3,2	47,3	5,7	49,5	31,8	0,1
457	Am. Jungferninseln	0,2	-	0,0	0,0	-	-	-
458	Guadeloupe	0,6	0,0	1,4	0,5	-	0,0	0,0
459	Antigua u. Barbuda	12,6	0,1	0,2	0,0	-	0,0	0,0
460	Dominica	0,3	0,1	0,1	0,1	0,0	0,0	0,0
461	Brit. Jungferninseln	1,1	-	0,2	-	-	-	-
462	Martinique	35,6	0,3	36,3	0,8	21,2	21,8	0,1
463	Kaimaninseln	1,6	1,5	0,2	0,1	0,0	0,0	0,0
464	Jamaika	133,0	1,4	88,6	3,9	121,7	62,8	0,2
465	St. Lucia	0,9	-	1,2	-	-	-	-
467	St. Vincent	6,0	0,1	4,4	0,0	0,0	0,3	0,0
469	Barbados	2,5	1,0	2,5	0,3	0,2	0,0	0,0
472	Trinidad u. Tobago	35,4	2,7	30,5	1,8	19,2	0,1	0,0

*) Ursprungs- bzw. Bestimmungsland.

1) Innergemeinschaftlicher Warenverkehr mit Gemeinschaftsgut.

2) Siehe Fußnote 3) im Anhang.

Ausfuhr (Spezialhandel)
einzelnen Entwicklungsländern*)

Ausfuhr insgesamt				Darunter an andere Länder verkauft			Nr. der Syste- matik
1989	1989 1)	1990	1990 1)	1989	1990	%	
Mill. DM							
61 761,3	144,5	65 040,3	98,2	3 264,9	3 726,7	40,6	
16 402,0	18,3	18 200,1	17,6	1 111,7	1 140,6	12,4	
45 359,3	126,1	46 840,2	80,6	2 153,2	2 586,2	28,2	
10 910,2	12,3	11 242,1	12,8	797,9	795,2	8,7	
910,5	1,1	975,4	1,2	25,4	28,3	0,3	204
1 451,1	-	1 479,9	0,1	82,5	38,8	0,4	208
915,8	6,0	1 028,2	4,7	24,4	16,8	0,2	212
1 316,9	0,0	1 211,8	0,0	159,0	174,2	1,9	216
1 957,7	0,6	1 871,9	0,9	75,2	88,5	1,0	220
145,7	0,0	144,0	0,1	11,2	11,6	0,1	224
43,9	-	55,4	-	2,1	3,0	0,0	228
57,4	-	47,5	-	5,3	9,4	0,1	232
26,2	-	26,2	-	1,1	2,2	0,0	236
32,3	-	21,2	-	2,8	1,9	0,0	240
12,4	-	9,7	-	0,6	1,5	0,0	244
8,3	-	14,5	-	1,4	1,5	0,0	247
63,3	-	96,2	-	11,4	7,5	0,1	248
29,1	-	25,3	-	4,1	1,0	0,0	252
5,5	-	6,2	-	0,6	0,4	0,0	257
50,9	-	45,6	-	5,2	3,8	0,0	260
47,3	0,1	38,3	0,0	3,7	2,3	0,0	264
118,9	0,0	397,3	0,0	3,9	1,6	0,0	268
175,0	0,1	138,3	0,2	11,8	15,5	0,2	272
188,7	0,6	193,1	0,0	19,2	13,0	0,1	276
75,0	0,0	74,0	-	4,4	10,6	0,1	280
30,5	-	29,3	0,0	1,7	3,1	0,0	284
997,9	1,6	1 154,3	1,6	159,1	167,7	1,8	288
164,5	0,3	173,2	1,1	12,0	9,8	0,1	302
17,1	-	16,4	-	2,0	1,3	0,0	306
3,3	0,0	3,8	-	0,2	0,3	0,0	310
3,0	-	3,4	-	0,3	0,2	0,0	311
59,3	0,0	40,6	0,1	6,9	7,7	0,1	314
43,8	0,3	40,5	-	2,9	5,6	0,1	318
206,4	0,0	227,4	0,0	27,0	28,3	0,3	322
33,6	-	37,8	-	3,3	5,1	0,1	324
41,0	-	43,2	-	2,3	3,2	0,0	328
0,0	-	0,0	-	-	-	-	329
165,3	0,1	133,6	2,6	20,2	5,4	0,1	330
218,4	0,0	134,5	-	10,9	8,2	0,1	334
6,0	-	8,8	0,0	1,2	2,1	0,0	338
25,3	0,0	27,4	-	1,2	0,6	0,0	342
323,1	1,4	294,3	0,2	17,2	26,9	0,3	346
90,6	0,0	71,0	0,0	3,6	2,7	0,0	350
152,3	0,0	158,5	-	12,3	11,7	0,1	352
6,9	-	6,5	-	1,1	0,2	0,0	355
0,0	-	0,1	-	-	-	-	357
59,3	-	69,6	-	7,2	8,2	0,1	366
34,2	-	51,6	-	1,7	3,1	0,0	370
73,7	-	70,4	-	1,3	4,5	0,0	372
155,4	0,1	121,7	0,0	6,3	7,3	0,1	373
2,4	-	1,1	-	1,2	0,5	0,0	375
0,3	-	1,4	-	0,2	0,1	0,0	377
120,6	-	97,4	-	20,6	18,3	0,2	378
169,9	-	181,3	0,0	12,4	14,9	0,2	382
42,8	-	57,7	-	2,4	5,7	0,1	386
.	-	21,2	0,1	.	1,9	0,0	389
16,0	-	47,6	-	0,6	4,0	0,0	391
11,1	-	14,8	-	1,1	3,2	0,0	393
4,2	-	1,9	-	2,3	0,1	0,0	395
11 617,4	95,5	12 212,0	43,5	644,7	661,5	7,2	
4,4	-	4,8	-	1,3	0,2	0,0	406
0,8	-	3,7	-	-	0,1	0,0	408
2 592,2	0,2	2 912,2	0,3	122,7	143,0	1,6	412
18,1	-	129,4	-	6,8	5,9	0,1	413
125,8	0,1	144,7	0,1	10,7	13,0	0,1	416
1,9	-	1,6	-	0,1	0,0	0,0	421
41,7	-	44,5	-	8,8	12,7	0,1	424
73,3	0,1	79,0	-	2,8	2,2	0,0	428
33,2	-	19,7	0,0	3,9	1,6	0,0	432
110,1	0,8	112,8	0,1	8,9	11,5	0,1	436
147,6	0,1	106,4	-	9,2	9,8	0,1	442
0,3	-	0,2	-	-	-	-	446
234,0	-	161,3	0,0	45,3	14,5	0,2	448
0,3	-	0,2	-	0,0	-	-	449
45,3	-	24,8	-	17,0	4,6	0,1	452
35,8	0,1	420,6	0,1	12,0	6,6	0,1	453
0,5	-	1,2	0,1	-	-	-	454
72,0	0,8	65,4	0,0	7,0	8,9	0,1	456
4,0	-	3,5	-	0,0	0,0	0,0	457
57,0	-	62,5	-	7,8	12,0	0,1	458
7,6	-	10,2	-	1,1	0,0	0,0	459
2,6	-	4,8	-	0,2	0,9	0,0	460
6,9	-	0,6	-	0,3	0,2	0,0	461
55,1	-	67,7	-	11,3	15,0	0,2	462
1,5	-	1,7	-	0,0	0,0	0,0	463
47,4	-	46,9	-	3,0	3,1	0,0	464
10,9	-	5,4	-	7,2	0,5	0,0	465
39,0	-	4,5	-	0,4	0,5	0,0	467
23,4	-	23,6	-	2,4	2,7	0,0	469
41,2	-	38,5	-	4,8	2,6	0,0	472

1) Siehe Fußnote auf der Seite 20.

Nr. der Systematik	Land	Einfuhr insgesamt				Darunter von anderen Ländern gekauft		
		1989	1989 1)	1990	1990 1)	1989	1990	%
		Mitt. DM						
473	Grenada	5,2	0,2	3,0	0,2	1,7	1,3	0,0
474	Aruba	0,6	0,6	0,1	-	-	0,1	0,0
478	Niederl. Antillen	14,5	1,2	37,8	0,6	8,2	11,6	0,0
480	Kolumbien	1 268,7	10,3	1 122,5	11,2	420,8	377,5	1,0
484	Venezuela	1 334,2	56,8	1 396,1	56,1	189,7	108,8	0,3
488	Guyana	30,1	0,6	14,5	1,0	1,9	1,7	1,0
492	Suriname	90,8	29,2	83,5	36,2	33,2	27,5	0,1
496	Franz.-Guayana	35,1	0,0	40,9	0,1	0,0	0,0	0,0
500	Ecuador	217,2	3,8	202,7	6,8	106,8	89,4	0,2
504	Peru	689,0	7,4	429,0	7,1	231,4	57,1	0,2
508	Brasilien	5 657,1	1 444,1	5 105,1	1 451,7	1 001,8	927,7	2,5
512	Chile	1 468,2	120,1	1 483,6	172,4	131,1	144,2	0,4
516	Bolivien	40,1	0,7	32,8	0,0	8,6	2,8	0,0
520	Paraguay	123,0	0,8	138,2	4,1	42,3	80,3	0,2
524	Uruguay	209,4	7,6	228,6	8,7	17,5	14,5	0,0
528	Argentinien	1 614,0	131,8	1 950,0	171,8	315,2	423,5	1,1
529	Falklandinseln	4,5	-	2,6	-	0,0	0,0	0,0
	Asien	33 707,9	1 861,2	37 182,0	1 892,1	6 661,2	8 471,0	22,9
600	Zypern	85,7	22,4	125,5	37,8	8,2	12,4	0,0
604	Libanon	24,1	0,2	18,0	0,4	2,3	0,8	0,0
608	Syrien	564,1	12,2	978,3	1,0	406,8	857,4	2,3
612	Irak	279,6	31,8	92,1	0,5	215,7	58,6	0,2
616	Iran	1 182,4	167,8	1 284,0	27,4	296,4	623,8	1,7
624	Israel	1 364,7	73,1	1 542,6	101,5	93,4	99,1	0,3
628	Jordanien	31,3	3,5	43,1	0,4	1,4	0,9	0,0
632	Saudi-Arabien	1 508,8	182,5	1 873,6	113,1	703,2	1 261,6	3,4
636	Kuwait	297,9	129,9	182,8	4,2	23,8	79,6	0,2
640	Bahrain	16,8	2,6	12,6	1,1	1,5	0,3	0,0
644	Katar	35,6	0,0	59,9	0,0	28,9	32,0	0,1
647	Ver. Arab. Emirate	378,7	1,8	323,3	1,4	198,8	191,0	0,5
649	Oman	5,1	0,0	26,3	0,1	0,3	19,5	0,1
652	Nordjemen	647,9	0,0	771,1	0,0	646,8	770,0	2,1
656	Südjemen	133,9	-	27,2	-	133,3	26,5	0,1
660	Afghanistan	51,4	3,0	42,4	1,0	4,4	2,9	0,0
662	Pakistan	597,1	17,1	741,0	28,7	55,6	58,6	0,2
664	Indien	2 288,0	79,7	2 510,1	137,4	177,7	167,7	0,5
666	Bangladesch	163,3	9,9	204,0	19,0	56,9	45,2	0,1
667	Malediven	4,8	-	5,4	-	0,1	0,4	0,0
669	Sri Lanka	255,1	11,4	281,4	17,7	38,4	36,2	0,1
672	Nepal	134,8	12,8	142,7	8,4	12,7	13,2	0,0
675	Buthan	0,0	-	0,0	-	0,0	-	-
676	Birma	16,3	0,2	16,8	0,0	7,2	6,3	0,0
680	Thailand	1 961,0	204,1	2 214,8	210,9	399,2	451,3	1,2
684	Laos	2,0	0,1	3,0	0,1	1,1	1,9	0,0
696	Kambodscha	0,7	0,0	1,2	0,1	0,7	0,6	0,0
700	Indonesien	1 182,7	46,2	1 471,9	66,6	430,0	479,7	1,3
701	Malaysia	2 182,5	103,7	2 311,7	95,9	518,8	579,5	1,6
703	Brunei	1,5	0,0	0,7	-	0,5	0,1	0,0
706	Singapur	2 493,6	36,5	2 934,6	51,0	322,2	517,5	1,4
708	Philippinen	930,1	38,8	933,8	50,8	166,6	209,4	0,6
728	Südkorea	4 235,2	232,1	4 487,0	301,6	538,8	595,1	1,6
736	Taiwan	5 596,8	276,8	6 139,8	373,9	880,3	952,7	2,6
740	Hongkong	4 702,9	148,4	5 020,8	226,5	148,9	167,5	0,5
743	Macau	351,6	12,5	358,3	13,5	141,4	151,7	0,4
	Ozeanien	856,5	4,4	404,8	2,3	154,6	70,1	0,2
801	Papua-Neuguinea	650,6	0,8	331,4	0,9	126,0	55,4	0,2
802	Austral.-Ozeanien	0,2	-	0,1	-	-	0,0	0,0
803	Nauru	0,0	0,0	0,1	0,0	-	-	-
806	Salomonen	3,3	0,4	4,5	0,9	2,3	1,3	0,0
807	Tuvalu	0,0	-	-	-	-	-	-
808	Am.-Ozeanien	5,5	0,0	0,9	0,1	0,0	0,1	0,0
809	Neukaledonien	162,0	2,4	47,5	0,0	0,0	0,0	0,0
811	Wallis und Futuna	-	-	0,0	-	-	0,0	0,0
812	Kiribati	6,9	0,0	1,5	-	6,9	1,5	0,0
813	Pitcairn	0,0	0,0	0,0	0,0	0,0	-	-
814	Neuseel.-Ozeanien	1,6	0,8	0,4	0,2	0,2	0,1	0,0
815	Fidschi	1,6	0,0	2,2	0,1	0,0	0,0	0,0
816	Vanuatu	20,0	-	12,6	-	15,9	9,7	0,0
817	Tonga	0,0	-	0,0	-	-	0,0	0,0
819	Westsamoa	4,0	-	2,1	-	3,8	1,8	0,0
822	Franz.-Polynesien	0,9	-	1,3	0,0	0,1	0,1	0,0
	Industrialisierte westliche Länder ..	418 711,3	242 626,8	454 543,5	270 202,5	10 545,8	11 600,9	31,3
	Europa	338 016,8	236 127,8	374 472,1	262 862,6	3 766,2	4 154,3	11,2
	Übrige Länder	80 694,5	6 499,1	80 071,4	7 339,9	6 779,5	7 446,5	20,1
	Staatshandelsländer	25 143,5	624,6	29 601,9	826,1	5 919,3	7 298,7	19,7
	Europa	19 243,0	380,8	21 788,2	425,5	3 412,0	3 574,3	9,6
	Asien	5 900,5	243,8	7 813,7	400,7	2 507,3	3 724,4	10,1
	Insgesamt²⁾	506 464,7	248 014,4	550 627,7	275 637,4	31 109,5	37 041,2	100

1) Innergemeinschaftlicher Warenverkehr mit Gemeinschaftsgut.

2) Einschl. Polargebiete, Schiffs- und Luftfahrzeugbedarf und Nicht ermittelte Länder und Gebiete.

Ausfuhr (Spezialhandel)
 einzelnen Entwicklungsländern*)

Ausfuhr insgesamt				Darunter an andere Länder verkauft			Nr. der Syste- matik
1989	1989 1)	1990	1990 1)	1989	1990	%	
Mill. DM							
1,3	-	1,0	-	0,1	0,0	0,0	473
7,4	-	7,8	-	0,1	0,6	0,0	474
52,3	0,3	47,5	0,0	5,0	18,8	0,2	478
701,6	0,3	610,4	0,2	42,9	33,7	0,4	480
800,7	4,2	1 072,7	0,7	67,1	83,2	0,9	484
7,2	-	7,2	-	0,6	0,6	0,0	488
12,8	-	23,5	-	2,3	3,4	0,0	492
572,3	76,9	447,1	33,7	1,2	15,5	0,2	496
230,8	-	219,2	0,2	10,9	13,6	0,1	500
232,0	1,9	242,4	-	24,6	26,5	0,3	504
3 167,5	8,9	2 888,8	6,7	130,2	110,7	1,2	508
826,9	0,1	821,5	0,2	28,9	37,0	0,4	512
67,0	0,0	68,8	-	0,7	7,8	0,1	516
67,6	0,1	103,6	0,0	1,7	2,8	0,0	520
155,7	0,0	139,9	0,0	6,7	9,7	0,1	524
879,9	0,6	1 007,6	1,0	26,7	25,4	0,3	528
0,5	-	0,4	-	0,0	-	-	529
39 116,2	36,6	41 446,7	41,9	1 816,0	2 256,5	24,6	
423,0	1,2	418,2	0,9	6,8	16,3	0,2	600
266,2	0,3	221,7	0,6	7,4	8,5	0,1	604
447,9	0,0	389,9	0,0	21,1	21,2	0,2	608
2 199,0	1,2	1 229,7	0,4	172,3	113,9	1,2	612
2 521,5	1,9	4 171,8	6,3	102,4	114,3	1,2	616
2 379,8	3,6	2 560,0	4,8	71,2	85,5	0,9	624
310,1	0,2	245,4	0,2	6,5	13,8	0,2	628
2 807,8	6,7	2 671,7	6,3	179,6	190,3	2,1	632
860,4	0,8	552,1	0,4	26,0	12,3	0,1	636
291,6	0,1	178,7	0,1	14,3	11,2	0,1	640
165,3	0,1	145,2	0,2	7,1	5,3	0,1	644
1 330,2	1,3	1 833,0	1,0	42,8	57,3	0,6	647
186,4	0,2	200,5	0,2	12,2	23,0	0,3	649
124,9	0,0	103,9	-	13,8	14,7	0,2	652
37,1	-	29,1	-	2,6	3,0	0,0	656
32,7	-	32,5	-	0,7	1,0	0,0	660
957,8	0,4	894,2	0,5	68,4	56,5	0,6	662
3 043,3	3,1	2 731,6	4,5	111,2	82,7	0,9	664
174,6	0,1	177,0	-	15,3	24,8	0,3	666
12,2	-	12,6	-	0,5	0,4	0,0	667
180,8	0,2	157,8	0,2	7,8	7,8	0,1	669
25,1	0,0	27,1	-	2,5	2,7	0,0	672
1,6	-	1,2	-	0,0	0,1	0,0	675
61,2	-	65,0	-	4,4	14,5	0,2	676
1 822,3	2,3	2 240,2	0,8	114,7	192,9	2,1	680
3,5	-	1,4	-	1,6	0,1	0,0	684
1,7	-	3,5	-	0,7	0,7	0,0	696
1 661,1	0,5	2 418,0	0,6	96,0	162,0	1,8	700
1 268,7	0,9	1 663,2	2,3	55,6	83,6	0,9	701
44,4	0,1	49,1	0,1	2,5	7,1	0,1	703
3 065,6	1,2	3 291,6	1,6	142,8	166,1	1,8	706
842,2	0,8	971,1	0,6	42,8	55,7	0,6	708
4 173,5	5,5	4 703,1	3,8	215,9	326,0	3,6	728
3 988,7	1,2	3 899,5	2,0	117,5	237,8	2,6	736
3 398,6	2,4	3 143,5	3,7	128,6	140,9	1,5	740
5,6	-	12,9	-	0,2	2,6	0,0	743
117,5	0,1	139,5	0,1	6,3	13,6	0,1	
14,6	0,0	11,6	-	1,9	0,9	0,0	801
1,0	0,0	1,3	0,0	0,1	0,3	0,0	802
0,3	-	0,3	-	-	-	-	803
0,6	-	1,3	-	0,1	-	-	806
0,0	-	0,0	-	-	-	-	807
8,6	0,0	15,9	0,0	0,5	0,8	0,0	808
46,4	-	47,6	-	0,9	8,2	0,0	809
0,0	-	0,2	-	-	-	-	811
0,2	-	0,3	-	0,0	0,0	0,0	812
0,0	-	0,1	-	-	-	-	813
1,4	-	1,3	-	0,1	0,0	0,0	814
5,1	-	6,2	-	0,8	0,8	0,0	815
0,2	-	0,3	-	0,0	0,0	0,0	816
7,9	-	0,7	-	0,1	0,3	0,0	817
3,0	-	4,1	-	0,4	0,2	0,0	819
28,1	-	48,4	0,0	1,3	2,0	0,0	822
548 960,8	350 766,7	549 227,6	348 589,7	3 322,6	3 927,0	42,8	
470 539,7	350 376,3	471 010,7	348 263,6	2 044,5	2 253,4	24,6	
78 421,2	390,4	78 216,9	326,1	1 278,1	1 673,7	18,3	
29 306,2	42,2	27 475,2	47,8	1 486,6	1 515,0	16,5	
24 515,2	37,7	23 457,6	38,4	1 053,9	1 040,2	11,3	
4 791,1	4,5	4 017,6	9,4	432,7	474,7	5,2	
641 040,7	350 955,6	642 784,7	348 739,8	8 074,5	9 168,8	100	

3 Ein- und Ausfuhr (Spezialhandel) im Verkehr mit den Entwicklungsländern*)
nach Gütergruppen bzw. -zweigen des Güterverzeichnisses für Produktionsstatistiken

Nr. der Systematik	Warenbenennung ¹⁾	Einfuhr				Ausfuhr			
		1989		1990		1989		1990	
		Mill. DM	% ²⁾	Mill. DM	% ²⁾	Mill. DM	% ²⁾	Mill. DM	% ²⁾
	Erzeugnisse der Land- und Forstwirtschaft, Fischerei	8 610,9	28,0	7 914,2	25,9	539,5	7,6	378,3	5,7
	Erzeugnisse des Ernährungsgewerbes, Tabakwaren	4 700,5	15,6	4 324,7	13,2	2 336,8	8,6	2 313,4	8,7
	Elektrizität, Gas, Fernwärme, Wasser	0,2	0,0	-	-	0,2	0,0	0,0	0,0
	Bergbauliche Erzeugnisse	12 325,6	44,1	13 905,2	43,4	309,4	7,9	197,4	5,8
21 1	Kohle, Briketts, Koks, Rohteer und -benzol	21,3	2,3	17,8	1,3	112,0	4,4	8,7	0,4
21 2	Erdöl, Erdgas und bituminöse Gesteine ..	10 367,9	45,5	12 417,0	45,3	0,0	0,0	0,0	0,0
21 3	Eisenerze	784,8	55,8	746,9	57,4	0,1	6,7	0,1	5,6
21 4	NE-Metallerze und Schwefelkies	1 074,6	43,7	652,1	37,4	4,5	3,3	2,9	3,2
21 5	Kalialze und Rohphosphate	47,4	32,4	44,2	44,2	159,8	24,0	155,4	23,9
21 6	Stein-, Hütten- und Salinensalz, Sole ..	0,6	1,1	0,4	0,8	22,1	23,1	17,7	17,1
21 7	Flußspat, Schwerspat, Graphit, sonstige bergbauliche u.ä. Erzeugnisse	29,1	24,6	26,9	24,8	2,6	5,7	2,6	5,9
21 8	Torf	0,0	0,0	-	-	8,2	3,5	10,1	4,4
	Erzeugnisse des Grundstoff- und Produktionsgütergewerbes	9 002,3	6,5	8 484,6	6,1	16 955,9	10,8	16 178,8	10,8
24	Spalt- und Brutstoffe	0,2	0,0	0,1	0,0	217,4	13,2	110,4	9,4
25	Steine und Erden, Asbestwaren, Schleifmittel	226,7	4,6	196,2	3,8	605,2	10,9	613,4	11,1
27	Eisen und Stahl	1 049,3	5,7	734,3	4,2	3 150,4	12,1	2 871,7	12,8
29 1	Eisen-, Stahl- und Temperguß	16,8	2,6	20,8	2,6	148,3	12,4	128,0	10,1
30 1	Erzeugnisse der Ziehereien und Kaltwalzwerke	53,1	2,3	57,5	2,6	264,6	7,6	254,5	8,0
28	NE-Metalle und -Metallhalbzeug	3 310,4	14,5	2 997,2	15,2	1 406,0	9,5	1 005,7	7,8
29 5	NE-Metallformguß (einschl. Edelmetallformguß)	3,3	2,0	4,5	2,3	15,0	5,7	11,6	4,3
22	Mineralölserzeugnisse	739,2	5,7	937,8	6,4	155,8	4,2	150,7	3,5
40	Chemische Erzeugnisse	2 359,9	4,6	2 246,4	4,2	10 170,9	12,0	10 212,8	12,3
53	Schnittholz, Sperrholz und sonstiges bearbeitetes Holz	640,9	15,5	656,9	14,2	39,0	1,9	30,8	1,5
55	Holzschliff, Zellstoff, Papier und Pappe	289,7	2,1	323,0	2,3	387,1	4,8	368,1	4,7
59	Gummiwaren	312,6	5,9	309,9	5,6	396,3	6,6	421,0	7,2
	Erzeugnisse des Investitionsgüter produzierenden Gewerbes	11 377,7	6,3	14 336,0	6,9	36 140,4	10,1	40 159,8	11,0
31	Stahlbauerzeugnisse und Schienenfahrzeuge	15,4	0,8	15,8	0,7	824,2	14,8	743,4	13,4
32	Maschinenbauerzeugnisse (einschl. Ackerschleppern)	617,9	2,0	741,0	2,0	13 855,3	14,1	16 607,9	16,2
33	Straßenfahrzeuge (ohne Ackerschlepper) ..	821,0	2,0	1 078,8	2,1	7 834,5	6,8	7 668,0	6,6
34	Wasserfahrzeuge	46,9	9,5	173,6	21,9	768,5	40,8	1 757,3	57,8
35	Luft- und Raumfahrzeuge	98,0	0,6	61,9	0,4	1 109,6	7,1	1 056,9	7,2
36	Elektrotechnische Erzeugnisse	5 493,9	11,2	6 994,0	12,7	8 022,0	11,2	8 481,6	11,6
37	Feinmechanische und optische Erzeugnisse; Uhren	778,8	8,9	891,7	9,6	1 229,9	10,5	1 313,3	11,1
30 2	Erzeugnisse der Stahlverformung	167,6	6,2	171,3	5,7	405,8	7,3	401,1	7,1
38	Eisen-, Blech- und Metallwaren	726,8	7,6	807,8	7,4	1 519,8	8,5	1 487,1	8,1
50	Büromaschinen; Datenverarbeitungsgeräte und -einrichtungen	2 611,2	12,6	3 400,0	15,5	559,3	3,9	618,2	4,4
70	Fertigteilebauten im Hochbau	0,2	0,2	0,2	0,1	11,7	13,1	25,0	25,8
	Erzeugnisse des Verbrauchsgüter produzierenden Gewerbes	15 234,4	18,3	16 209,4	17,2	4 251,2	5,4	4 589,3	5,7
51	Feinkeramische Erzeugnisse	131,3	6,9	143,4	6,5	123,9	6,2	149,4	7,5
52	Glas und Glaswaren	94,5	3,0	83,4	2,3	252,8	5,8	244,7	5,6
54	Holzwaren	326,2	5,5	353,3	5,1	238,8	4,0	236,0	3,7
39	Musikinstrumente, Spielwaren, Sportgeräte, Schmuck, belichtete Filme, Füllhalter u.ä.	1 458,1	25,8	1 477,6	24,0	513,3	9,8	542,2	10,1
56	Papier- und Pappwaren	116,0	4,1	120,3	3,7	246,7	4,5	254,4	4,3
57	Druckereierzeugnisse, Vervielfältigungen	40,6	2,0	44,7	2,0	145,4	2,8	130,1	2,5
58	Kunststoffserzeugnisse	546,3	6,3	563,3	5,7	815,6	5,3	879,0	5,5
61	Leder	236,4	16,7	276,9	18,6	61,3	5,6	72,4	6,4
62 1	Lederwaren (einschl. Reiseartikeln)	611,6	37,7	603,8	32,8	58,8	8,8	60,4	8,6
62 5	Schuhe	893,4	15,5	959,2	15,0	26,8	1,6	24,0	1,5
63	Textilien	5 002,4	19,7	5 331,8	18,9	1 537,0	6,9	1 760,4	7,7
64	Bekleidung	5 777,7	30,9	6 251,7	28,6	230,7	2,6	236,1	2,5
	Sonstige Waren	1 033,7	8,1	1 019,5	9,1	1 227,9	14,1	1 223,3	13,1
	Insgesamt ...	62 285,3	12,3	66 193,5	12,0	61 761,3	9,6	65 040,3	10,1

*) Ursprungs- bzw. Bestimmungsländer.

1) Nach dem Stand von 1982. - Siehe hierzu den Aufsatz "Neuberechnung des Außenhandelsvolumens und der Außenhandelsindizes auf Basis 1980" in "Wirtschaft und Statistik", Heft 2/1984.

2) Anteil an der Gesamteinfuhr bzw. -ausfuhr der jeweiligen Warengruppe.

4 Ein- und Ausfuhr (Spezialhandel) nach ausgewählten Ländergruppen*),
unterteilt nach Warengruppen der Ernährungswirtschaft und der Gewerblichen Wirtschaft
4.1 Entwicklungsländer)**

Jahr	Ins- gesamt 1)	Ernährungswirtschaft					Gewerbliche Wirtschaft					
		zusammen	Lebende Tiere	Nahrungsmittel		Genuß- mittel	zusammen	Rohstoffe	Halbwaren	Fertigwaren		
				tier- schen Ursprungs	pflanz- lichen Ursprungs					zusammen	Vor- erzeugnisse	End- erzeugnisse
Einfuhr												
Tatsächliche Werte Mill. DM												
1985	71 794	15 051	10	1 329	8 195	5 516	56 190	29 856	7 957	18 377	2 820	15 557
1986	52 884	13 540	11	1 374	6 226	5 929	38 725	13 941	5 453	19 330	3 090	16 240
1987	50 266	10 740	9	1 359	5 513	3 858	38 814	11 932	4 269	22 613	2 930	19 682
1988	54 861	11 385	9	1 506	6 128	3 742	42 900	12 204	5 019	25 677	3 337	22 341
1989	62 385	11 872	12	1 752	6 216	3 893	49 832	14 676	6 393	28 764	4 017	24 747
1990	66 302	11 024	10	1 655	6 515	2 845	54 633	15 987	5 917	32 728	4 153	28 576
Volumen Mill. DM 2)												
1985	56 503	12 144	9	1 279	6 672	4 184	43 925	22 262	6 703	14 960	2 484	12 476
1986	61 525	12 410	9	1 492	6 497	4 413	48 587	22 067	7 127	19 392	3 389	16 003
1987	63 385	12 752	11	1 449	6 523	4 770	49 993	19 426	6 238	24 330	3 651	20 678
1988	67 750	13 022	11	1 468	6 766	4 777	54 214	22 692	6 371	25 151	3 899	21 252
1989	70 439	13 868	13	1 654	7 189	5 012	55 990	22 699	6 591	26 701	4 471	22 229
1990	79 830	15 759	10	1 743	8 428	5 578	63 501	24 258	7 142	32 100	4 942	27 159
Index der tatsächlichen Werte (1980 = 100)												
1985	103,2	149,7	92,7	139,4	153,9	146,7	95,1	76,7	121,7	134,5	95,3	145,3
1986	76,0	134,7	97,1	144,1	116,9	157,7	65,5	35,8	83,4	141,5	104,5	151,7
1987	72,3	106,9	81,4	142,6	103,5	102,6	65,7	30,7	65,3	165,5	99,1	183,8
1988	78,9	113,3	83,1	158,0	115,1	99,5	72,6	31,4	76,8	187,9	112,8	208,7
1989	89,7	118,1	105,6	183,8	116,7	103,5	84,3	37,7	97,8	210,5	135,8	231,1
1990	95,3	109,7	85,4	173,6	122,3	75,7	92,4	41,1	90,5	239,5	140,4	266,9
Index des Volumens (1980 = 100)												
1985	81,2	120,8	76,0	134,2	125,3	111,3	74,3	57,2	102,5	109,5	84,0	116,5
1986	88,5	123,5	84,5	156,5	122,0	117,4	82,2	56,7	109,0	141,9	114,6	149,5
1987	91,1	126,9	95,3	152,0	122,5	126,9	84,6	49,9	95,4	178,1	123,4	193,1
1988	97,4	129,6	99,6	154,0	127,0	127,1	91,7	58,3	97,4	184,1	131,8	198,5
1989	101,3	138,0	120,3	173,5	135,0	133,3	94,7	58,3	100,8	195,4	151,2	207,6
1990	114,8	156,8	91,5	182,8	158,2	148,4	107,4	62,4	109,2	234,9	167,1	253,7
Index der Durchschnittswerte (1980 = 100)												
1985	127,1	123,9	121,8	103,9	122,8	131,8	127,9	134,1	118,7	122,8	113,5	124,7
1986	86,0	109,1	114,8	92,1	95,8	134,4	79,7	63,2	76,5	99,7	91,2	101,5
1987	79,3	84,2	85,4	93,8	84,5	80,9	77,6	61,4	68,4	92,9	80,3	95,2
1988	81,0	87,4	83,4	102,6	90,6	78,3	79,1	53,8	78,8	102,1	85,6	105,1
1989	88,6	85,6	87,7	105,9	86,5	77,7	89,0	64,7	97,0	107,7	89,8	111,3
1990	83,1	70,0	93,4	95,0	77,3	51,0	86,0	65,9	82,8	102,0	84,0	105,2
Ausfuhr												
Tatsächliche Werte Mill. DM												
1985	66 629	2 854	133	1 071	1 376	274	63 502	438	3 667	59 397	11 279	48 119
1986	56 265	2 595	130	782	1 305	379	53 438	328	2 302	50 808	9 275	41 533
1987	52 561	2 272	84	832	1 046	311	50 072	375	2 183	47 514	8 914	38 600
1988	54 508	2 527	45	988	1 207	288	51 849	390	2 491	48 967	9 905	39 063
1989	62 347	2 883	49	1 009	1 540	285	59 299	445	3 161	55 693	11 097	44 595
1990	65 557	2 715	58	945	1 411	301	62 570	438	2 727	59 404	10 994	48 410
Volumen Mill. DM 2)												
1985	56 786	2 967	176	1 087	1 428	276	53 598	344	3 294	49 960	9 704	40 256
1986	49 803	3 589	189	960	2 082	358	46 022	283	2 347	43 392	8 691	34 701
1987	48 095	3 663	137	1 086	2 119	321	44 250	396	2 501	41 353	9 144	32 208
1988	49 059	3 772	55	1 151	2 239	327	45 175	367	2 702	42 106	9 980	32 126
1989	53 081	3 478	54	1 024	2 068	333	49 469	382	3 288	45 798	10 076	35 722
1990	56 674	3 483	75	1 049	2 026	334	52 968	404	2 964	49 600	10 656	38 944
Index der tatsächlichen Werte (1980 = 100)												
1985	128,8	119,7	607,0	114,8	109,7	156,2	129,3	132,9	173,7	127,2	143,8	123,9
1986	108,8	108,8	590,6	83,8	104,0	215,9	108,8	99,4	109,1	108,8	118,2	106,9
1987	101,6	95,3	381,1	89,2	83,4	177,0	101,9	113,6	103,5	101,8	113,6	99,4
1988	105,4	106,0	204,2	105,9	96,3	163,9	105,5	118,3	118,1	104,9	126,3	100,6
1989	120,5	120,9	224,1	108,2	122,8	162,5	120,7	135,0	149,8	119,3	141,5	114,8
1990	126,7	113,9	264,6	101,3	112,5	171,5	127,4	132,9	129,2	127,2	140,1	124,6
Index des Volumens (1980 = 100)												
1985	109,8	124,5	803,2	116,6	113,9	157,2	109,1	104,2	156,1	107,0	123,7	103,6
1986	96,3	150,6	863,9	102,9	166,0	204,2	93,7	85,7	111,2	92,9	110,8	89,3
1987	93,0	153,7	626,8	116,4	169,0	182,9	90,1	120,1	118,5	88,6	116,6	82,9
1988	94,8	158,2	252,4	123,4	178,5	186,3	92,0	111,2	128,0	90,2	127,2	82,7
1989	102,6	145,9	244,5	109,8	164,9	189,8	100,7	115,9	155,8	98,1	128,4	92,0
1990	109,6	146,1	340,3	112,5	161,6	190,1	107,8	122,5	140,5	106,2	135,8	100,3
Index der Durchschnittswerte (1980 = 100)												
1985	117,3	96,2	75,6	98,5	96,4	99,4	118,5	127,5	111,3	118,9	116,2	119,5
1986	113,0	72,3	68,4	81,5	62,7	105,7	116,1	116,1	98,1	117,1	106,7	119,7
1987	109,3	62,0	60,8	76,6	49,4	96,7	113,2	94,6	87,3	114,9	97,5	119,8
1988	111,1	67,0	80,9	85,9	53,9	88,0	114,8	106,4	92,2	116,3	99,2	121,6
1989	117,5	82,9	91,7	98,6	74,5	85,6	119,9	116,5	96,1	121,6	110,1	124,8
1990	115,7	77,9	77,8	90,1	69,6	90,2	118,1	108,5	92,0	119,8	103,2	124,3

*) Ursprungs- bzw. Bestimmungsländer.

**) Einschl. Kanar. Inseln und Ceuta und Melilla.

1) Einschl. Rückwaren und Ersatzlieferungen.

2) Mengen bewertet mit Durchschnittswerten des Jahres 1980.

**4 Bin- und Ausfuhr (Spezialhandel) nach ausgewählten Ländergruppen*),
unterteilt nach Warengruppen der Ernährungswirtschaft und der Gewerblichen Wirtschaft**

4.2 OPEC-Länder

Jahr	Ins- gesamt ¹⁾	Ernährungswirtschaft					Gewerbliche Wirtschaft					
		zusammen	Lebende Tiere	Nahrungsmittel		Genuss- mittel	zusammen	Rohstoffe	Halbwaren	Fertigwaren		
				tier- schen	pflanz- lichen					zusammen	Vor- erzeugnisse	End- erzeugnisse
Einfuhr												
Tatsächliche Werte Mill. DM												
1985	27 100	936	1	84	682	168	25 956	22 169	3 071	716	390	325
1986	13 229	957	1	58	668	229	12 066	9 580	1 594	892	636	256
1987	11 100	912	2	61	710	141	9 995	7 831	1 124	1 041	623	417
1988	10 826	1 055	1	83	821	151	9 648	7 622	1 001	1 026	687	339
1989	12 360	1 011	2	64	757	188	11 220	8 934	1 042	1 245	794	450
1990	14 105	933	2	65	713	152	13 034	10 270	1 241	1 523	784	738
Volumen Mill. DM ²⁾												
1985	19 940	816	1	88	577	149	18 961	15 940	2 412	609	362	247
1986	21 589	1 021	1	71	758	191	20 393	16 940	2 419	1 034	809	225
1987	18 495	1 214	2	69	953	190	17 108	13 833	1 938	1 337	955	382
1988	20 858	1 410	2	65	1 115	227	19 340	16 149	1 901	1 290	944	347
1989	20 225	1 441	3	53	1 069	316	18 674	15 574	1 542	1 557	1 108	449
1990	22 191	1 713	2	66	1 213	432	20 357	16 647	1 805	1 904	1 140	765
Index der tatsächlichen Werte (1980 = 100)												
1985	72,4	139,8	132,2	181,3	135,0	144,5	71,0	65,6	158,1	89,2	57,2	270,7
1986	35,4	142,9	135,6	123,9	132,2	197,2	33,0	28,3	82,1	111,2	93,3	212,9
1987	29,7	136,3	147,4	130,2	140,4	121,0	27,4	23,2	57,9	129,7	91,4	347,2
1988	28,9	157,6	97,6	177,7	162,3	129,6	26,4	22,6	51,5	127,8	100,6	282,3
1989	33,0	151,0	193,4	137,2	149,7	161,9	30,7	26,4	53,6	155,1	116,4	374,9
1990	37,7	139,3	188,3	140,7	141,1	130,9	35,7	30,4	63,9	189,7	115,0	614,3
Index des Volumens (1980 = 100)												
1985	53,3	121,8	91,0	190,1	114,1	128,4	51,9	47,2	124,2	75,9	53,1	205,4
1986	57,7	152,5	112,0	151,6	150,0	164,1	55,8	50,1	124,5	128,8	118,6	187,2
1987	49,4	181,3	186,7	149,1	188,4	163,2	46,8	40,9	99,8	166,5	139,9	317,8
1988	55,7	210,6	194,1	140,6	220,6	195,2	52,9	47,8	97,9	160,8	138,3	288,5
1989	54,1	215,2	288,4	113,1	211,5	271,5	51,1	46,1	79,4	194,1	162,4	374,0
1990	59,3	255,9	189,6	140,8	239,9	371,9	55,7	49,3	92,9	237,3	167,0	636,4
Index der Durchschnittswerte (1980 = 100)												
1985	135,9	114,8	145,3	95,4	118,3	112,5	136,9	139,1	127,3	117,4	107,7	131,8
1986	61,3	93,7	121,0	81,7	88,1	120,2	59,2	56,6	65,9	86,3	78,7	113,7
1987	60,0	75,2	79,0	87,3	74,5	74,1	58,4	56,6	58,0	77,9	65,3	109,2
1988	51,9	74,9	50,3	126,3	73,6	66,4	49,9	47,2	52,6	79,5	72,8	97,8
1989	61,1	70,2	67,0	121,3	70,8	59,6	60,1	57,4	67,6	79,9	71,7	100,2
1990	63,6	54,5	99,3	99,9	58,8	35,2	64,0	61,7	68,7	79,9	68,8	96,5
Ausfuhr												
Tatsächliche Werte Mill. DM												
1985	25 199	1 215	67	529	526	93	23 879	144	1 132	22 603	3 512	19 092
1986	17 913	1 070	65	330	514	161	16 750	74	555	16 121	2 425	13 696
1987	14 295	856	37	354	383	81	13 365	88	569	12 708	2 044	10 664
1988	15 463	950	19	441	413	77	14 480	91	693	13 697	2 448	11 248
1989	16 402	1 141	25	433	625	58	15 241	103	867	14 271	2 413	11 858
1990	18 200	1 039	32	436	508	62	17 146	120	818	16 208	2 641	13 567
Volumen Mill. DM ²⁾												
1985	21 496	1 162	90	466	521	84	20 249	119	986	19 144	3 143	16 002
1986	16 081	1 518	99	328	959	132	14 486	65	554	13 868	2 344	11 524
1987	13 037	1 397	63	452	806	75	11 579	104	623	10 851	2 198	8 653
1988	14 166	1 401	24	461	840	77	12 736	86	730	11 920	2 605	9 314
1989	14 335	1 397	29	397	900	71	12 921	93	905	11 923	2 212	9 711
1990	15 738	1 303	43	461	731	68	14 423	117	865	13 441	2 558	10 883
Index der tatsächlichen Werte (1980 = 100)												
1985	110,5	88,1	889,1	100,5	65,9	196,3	111,9	118,0	125,6	111,2	130,0	108,3
1986	78,5	77,5	855,1	62,6	64,4	341,3	78,5	60,8	61,6	79,3	89,7	77,7
1987	62,7	62,0	490,5	67,2	48,0	172,0	62,6	72,5	63,1	62,5	75,7	60,5
1988	67,8	68,8	249,3	83,8	51,7	162,2	67,8	74,5	76,9	67,4	90,6	63,8
1989	71,9	82,7	329,4	82,1	78,3	123,2	71,4	84,9	96,1	70,2	89,3	67,3
1990	79,8	75,3	420,3	82,8	63,7	132,3	80,3	98,7	90,7	79,7	97,7	77,0
Index des Volumens (1980 = 100)												
1985	94,2	84,2	1 195,3	88,5	65,3	177,6	94,8	97,6	109,4	94,2	116,3	90,8
1986	70,5	110,1	1 316,1	62,2	120,2	279,6	67,9	53,5	61,4	68,2	86,7	65,4
1987	57,1	101,2	835,9	85,9	101,1	158,5	54,2	85,8	69,1	53,4	81,3	49,1
1988	62,1	101,6	311,0	87,4	105,2	163,9	59,7	70,6	81,0	58,6	96,4	52,9
1989	62,8	101,3	383,2	75,3	112,8	150,8	60,5	76,4	100,4	58,7	81,9	55,1
1990	69,0	94,4	562,4	87,6	91,6	143,7	67,6	96,2	95,9	66,1	94,7	61,8
Index der Durchschnittswerte (1980 = 100)												
1985	117,2	104,6	74,4	113,6	100,8	110,6	117,9	120,9	114,8	118,1	111,7	119,3
1986	111,4	70,4	65,0	100,6	53,6	122,1	115,6	113,6	100,3	116,2	103,5	118,8
1987	109,6	61,3	58,7	78,3	47,5	108,5	115,4	84,4	91,3	117,1	93,0	123,2
1988	109,2	67,8	80,2	95,8	49,2	99,0	113,7	105,5	95,0	114,9	94,0	120,8
1989	114,4	81,7	86,0	109,1	69,4	81,7	118,0	111,1	95,7	119,7	109,1	122,1
1990	115,6	79,8	74,7	94,6	69,5	92,0	118,9	102,6	94,6	120,6	103,2	124,7

Fußnoten siehe S. 25.

4 Ein- und Ausfuhr (Spezialhandel) nach ausgewählten Ländergruppen*),
unterteilt nach Warengruppen der Ernährungswirtschaft und der Gewerblichen Wirtschaft
4.3 Andere Entwicklungsländer

Jahr	Ins- gesamt ¹⁾	Ernährungswirtschaft					Gewerbliche Wirtschaft					
		zusammen	Lebende Tiere	Nahrungsmittel		Genuß- mittel	zusammen	Rohstoffe	Halbwaren	Fertigwaren		
				tier- schen Ursprungs	pflanz- lichen					zusammen	Vor- erzeugnisse	End- erzeugnisse
Einfuhr												
Tatsächliche Werte Mill. DM												
1985	44 694	14 114	9	1 245	7 512	5 348	30 234	7 687	4 886	17 661	2 430	15 232
1986	39 656	12 583	9	1 316	5 558	5 699	26 659	4 361	3 859	18 438	2 453	15 985
1987	39 165	9 828	8	1 299	4 804	3 717	28 818	4 101	3 145	21 572	2 307	19 265
1988	44 035	10 330	8	1 423	5 308	3 591	33 252	4 582	4 019	24 651	2 650	22 002
1989	50 025	10 861	10	1 688	5 459	3 705	38 613	5 742	5 351	27 519	3 223	24 296
1990	52 198	10 092	8	1 589	5 802	2 693	41 599	5 717	4 676	31 206	3 368	27 837
Volumen Mill. DM ²⁾												
1985	36 562	11 328	8	1 191	6 095	4 035	24 964	6 321	4 292	14 351	2 121	12 229
1986	39 936	11 389	8	1 421	5 738	4 222	28 195	5 128	4 708	18 358	2 580	15 778
1987	44 890	11 539	9	1 380	5 570	4 580	32 885	5 593	4 300	22 993	2 696	20 297
1988	46 892	11 613	9	1 402	5 651	4 550	34 874	6 544	4 470	23 861	2 956	20 905
1989	50 214	12 427	10	1 601	6 119	4 696	37 316	7 125	5 049	25 143	3 363	21 780
1990	57 639	14 467	8	1 677	7 215	5 146	43 145	7 612	5 337	30 196	3 802	26 394
Index der tatsächlichen Werte (1980 = 100)												
1985	139,1	150,5	88,5	137,3	155,8	146,8	134,0	150,3	106,3	137,3	106,8	143,9
1986	123,4	134,1	93,1	145,2	115,3	156,4	118,1	85,3	84,0	143,4	107,8	151,0
1987	121,9	104,8	74,5	143,3	99,6	102,0	127,7	80,2	68,4	167,7	101,4	182,0
1988	137,0	110,1	81,6	156,9	110,1	98,6	147,3	89,6	87,4	191,7	116,5	207,8
1989	155,6	115,8	96,4	186,2	113,2	101,7	171,1	112,3	116,4	214,0	141,6	229,5
1990	162,4	107,6	74,7	175,3	120,3	73,9	184,3	111,8	101,7	242,6	148,0	263,0
Index des Volumens (1980 = 100)												
1985	113,8	120,8	74,5	131,3	126,4	110,7	110,6	123,6	93,4	111,6	93,2	115,5
1986	124,3	121,4	81,7	156,7	119,0	115,9	124,9	100,3	102,5	142,7	113,4	149,0
1987	139,7	123,0	85,8	152,2	115,5	125,7	145,7	109,4	93,6	178,8	118,5	191,7
1988	145,9	123,8	89,8	154,7	117,2	124,9	154,5	128,0	97,3	185,5	129,9	197,5
1989	156,2	132,5	102,8	176,6	126,9	128,9	165,3	139,3	109,9	195,5	147,8	205,7
1990	179,3	149,7	81,3	185,0	149,7	141,2	191,2	148,9	116,1	234,8	167,1	249,3
Index der Durchschnittswerte (1980 = 100)												
1985	122,2	124,6	118,9	104,5	123,2	132,6	121,1	121,6	113,8	123,1	114,5	124,6
1986	99,3	110,5	114,0	92,6	96,9	135,0	94,6	85,1	82,0	100,4	95,1	101,3
1987	87,2	85,2	86,8	94,2	86,2	81,2	87,6	73,3	73,1	93,8	85,6	94,9
1988	93,9	89,0	90,8	101,5	93,9	78,9	95,3	70,0	89,9	103,3	89,6	105,2
1989	99,6	87,4	93,8	105,4	89,2	78,9	103,5	80,6	106,0	109,5	95,8	111,6
1990	90,6	71,8	91,9	94,8	80,4	52,3	96,4	75,1	87,6	103,3	88,6	105,5
Ausfuhr												
Tatsächliche Werte Mill. DM												
1985	41 430	1 639	66	542	850	181	39 623	295	2 535	36 794	7 767	29 027
1986	38 353	1 525	65	452	790	218	36 688	254	1 747	34 687	6 850	27 837
1987	38 266	1 417	47	477	663	229	36 707	287	1 615	34 805	6 870	27 935
1988	39 044	1 578	26	547	794	211	37 368	300	1 798	35 271	7 456	27 814
1989	45 945	1 742	24	577	915	227	44 058	342	2 294	41 422	8 685	32 737
1990	47 357	1 676	26	508	903	238	45 425	318	1 910	43 197	8 353	34 843
Volumen Mill. DM ²⁾												
1985	35 290	1 805	86	621	907	192	33 348	225	2 308	30 816	6 561	24 254
1986	33 722	2 071	90	632	1 123	226	31 536	217	1 794	29 525	6 347	23 178
1987	35 057	2 266	74	633	1 313	246	32 671	292	1 878	30 501	6 946	23 555
1988	34 893	2 370	32	690	1 399	249	32 439	281	1 972	30 187	7 375	22 812
1989	38 746	2 081	25	627	1 168	262	36 547	289	2 383	33 875	7 864	26 011
1990	40 936	2 181	32	587	1 296	265	38 545	287	2 099	36 159	8 098	28 061
Index der tatsächlichen Werte (1980 = 100)												
1985	143,3	163,2	458,5	133,5	186,5	141,4	142,7	141,6	209,7	139,6	151,0	136,8
1986	132,7	151,8	451,5	111,4	173,3	169,7	132,1	122,0	144,5	131,6	133,2	131,2
1987	132,4	141,0	323,6	117,7	145,5	178,8	132,2	137,6	133,6	132,1	133,6	131,7
1988	135,1	157,1	180,5	134,7	174,2	164,5	134,5	143,9	148,7	133,8	145,0	131,1
1989	158,9	173,5	168,7	142,1	200,6	176,9	158,6	164,3	189,8	157,2	168,9	154,3
1990	163,8	166,9	182,7	125,3	198,0	185,9	163,5	152,9	158,0	163,9	162,4	164,2
Index des Volumens (1980 = 100)												
1985	122,1	179,7	596,8	153,1	198,8	149,6	120,1	108,1	190,9	116,9	127,6	114,3
1986	116,6	206,2	626,0	155,8	246,2	176,4	113,5	104,4	148,4	112,0	123,4	109,3
1987	121,3	225,6	516,8	156,1	287,8	191,9	117,6	140,1	155,4	115,7	135,1	111,0
1988	120,7	236,0	221,6	170,1	306,8	194,6	116,8	134,9	163,1	114,5	143,4	107,5
1989	134,0	207,2	171,5	154,6	256,1	204,1	131,6	139,0	197,1	128,5	152,9	122,6
1990	141,6	217,1	223,5	144,8	284,1	207,2	138,8	137,8	173,7	137,2	157,5	132,3
Index der Durchschnittswerte (1980 = 100)												
1985	117,4	90,8	76,8	87,2	93,8	94,5	118,8	131,0	109,8	119,4	118,4	119,7
1986	113,7	73,6	72,1	71,5	70,4	96,2	116,3	116,8	97,4	117,5	107,9	120,1
1987	109,2	62,5	62,6	75,4	50,5	93,2	112,4	98,3	86,0	114,1	98,9	118,6
1988	111,9	66,6	81,5	79,2	56,8	84,5	115,2	106,7	91,2	116,8	101,1	121,9
1989	118,6	83,7	98,4	91,9	78,3	86,7	120,6	118,2	96,3	122,3	110,4	125,9
1990	115,7	76,9	81,8	86,6	69,7	89,7	117,8	111,0	91,0	119,5	103,2	124,2

Fußnoten siehe S. 25.

**5 Ein- und Ausfuhr (Spezialhandel) nach Ländergruppen und einzelnen Entwicklungsländern, unterteilt nach Warengruppen
der Ernährungswirtschaft und der Gewerblichen Wirtschaft**

5.1 Einfuhr

Mill. DM

Ursprungsland	Jahr	Insgesamt ¹⁾	Ernährungs- wirtschaft	Gewerbliche Wirtschaft			
				zusammen	Rohstoffe	Halbwaren	Fertigwaren
Entwicklungsländer	1986	52 796,5	13 454,9	38 722,8	13 941,1	5 453,1	19 328,6
	1987	50 177,2	10 658,8	38 811,2	11 932,1	4 268,9	22 610,1
	1988	54 751,4	11 284,0	42 894,1	12 203,5	5 017,4	25 673,2
	1989	62 285,3	11 779,1	49 827,7	14 675,7	6 390,7	28 761,3
	1990	66 193,5	10 902,3	54 649,0	15 993,7	5 932,0	32 723,4
OPEC-Länder ²⁾	1986	13 228,8	956,6	12 066,1	9 580,0	1 593,8	892,3
	1987	11 100,3	912,4	9 995,3	7 830,8	1 124,0	1 040,6
	1988	10 825,8	1 055,1	9 648,1	7 621,7	1 000,5	1 025,9
	1989	12 359,9	1 011,0	11 219,7	8 933,5	1 041,7	1 244,5
	1990	14 104,7	932,8	13 033,8	10 270,3	1 240,9	1 522,6
Andere Entw.-Ldr.	1986	39 567,7	12 498,2	26 656,8	4 361,2	3 859,2	18 436,4
	1987	39 077,0	9 746,3	28 815,9	4 101,4	3 145,0	21 569,5
	1988	43 925,5	10 228,9	33 246,0	4 581,8	4 016,9	24 647,3
	1989	49 925,4	10 768,1	38 608,0	5 742,2	5 349,0	27 516,8
	1990	52 088,8	9 969,5	41 615,2	5 723,4	4 691,0	31 200,8
Afrika	1986	13 748,4	3 342,3	10 323,9	7 394,0	1 699,8	1 230,1
	1987	11 362,9	2 282,4	8 987,6	6 169,6	1 425,6	1 392,4
	1988	11 263,4	1 935,2	9 234,5	6 136,3	1 613,4	1 484,9
	1989	12 228,7	1 912,4	10 252,3	6 534,4	1 994,9	1 723,0
	1990	13 536,2	1 709,6	11 771,1	7 727,2	2 121,8	1 922,1
Marokko	1986	591,2	177,5	410,8	58,6	34,4	317,7
	1987	615,1	140,2	469,7	48,4	26,6	394,7
	1988	679,0	147,3	528,3	60,3	52,5	415,6
	1989	790,0	168,2	617,9	37,4	70,5	510,0
	1990	836,0	181,3	650,9	36,1	58,3	556,4
Algerien	1986	1 917,0	3,3	1 900,5	1 335,6	550,6	14,3
	1987	1 893,5	0,9	1 882,6	1 513,8	357,5	11,3
	1988	1 623,4	2,3	1 615,0	1 222,0	381,0	12,0
	1989	1 470,5	1,4	1 461,8	1 157,1	285,3	19,4
	1990	1 591,2	1,4	1 584,7	1 125,2	453,9	5,6
Tunesien	1986	651,9	10,4	630,6	43,3	27,2	560,2
	1987	707,3	17,2	680,0	0,8	64,1	615,0
	1988	688,9	14,5	667,6	1,3	38,6	627,7
	1989	824,9	12,6	806,6	35,1	43,9	727,6
	1990	952,4	14,5	931,1	22,5	12,1	896,6
Libyen	1986	2 154,9	0,0	2 151,8	1 909,4	222,0	20,5
	1987	2 079,2	-	2 072,4	1 836,2	221,0	15,2
	1988	2 680,0	0,0	2 655,6	2 515,7	131,2	8,7
	1989	3 142,1	0,1	3 135,4	2 956,5	172,1	6,8
	1990	3 541,8	2,4	3 535,2	3 286,3	244,9	4,0
Ägypten	1986	428,6	14,2	397,9	181,4	167,8	48,7
	1987	549,7	14,8	517,7	275,2	170,0	72,6
	1988	325,3	16,7	295,1	63,6	150,1	81,4
	1989	526,0	17,2	492,9	178,2	209,3	105,5
	1990	417,7	19,0	384,7	94,4	179,2	111,0
Sudan	1986	63,9	9,2	53,5	42,5	3,6	7,5
	1987	70,9	17,4	50,1	41,7	2,4	5,9
	1988	60,6	13,9	46,0	36,2	2,7	7,1
	1989	40,9	7,6	32,6	28,8	0,4	3,3
	1990	57,7	14,1	41,5	40,4	0,9	0,2
Mauretanien	1986	28,0	0,0	28,0	27,8	0,0	0,2
	1987	19,8	0,1	19,6	19,5	-	0,1
	1988	8,2	0,3	7,9	7,8	-	0,1
	1989	1,8	0,2	1,5	1,1	0,3	0,1
	1990	6,6	1,1	5,3	5,2	0,1	0,1
Mali	1986	20,5	0,3	19,5	19,3	0,0	0,1
	1987	16,5	0,1	15,9	15,5	0,1	0,2
	1988	12,7	0,2	11,8	11,4	0,1	0,3
	1989	19,9	0,3	15,9	15,1	0,6	0,2
	1990	22,2	0,1	22,0	21,8	-	0,2
Burkina Faso	1986	5,6	0,1	5,5	5,0	-	0,5
	1987	1,2	0,0	1,1	0,8	-	0,3
	1988	3,0	0,0	2,7	2,4	0,0	0,3
	1989	8,0	0,8	6,6	6,3	-	0,3
	1990	0,6	0,0	0,3	-	-	0,3
Niger	1986	13,6	13,5	0,1	0,1	-	0,1
	1987	12,3	12,1	0,0	-	-	0,0
	1988	0,7	0,5	0,1	0,0	-	0,1
	1989	0,8	0,1	0,5	0,3	-	0,2
	1990	0,7	0,1	0,4	0,0	0,0	0,3

1) Einschl. Rückwaren und Ersatzlieferungen.

2) Siehe Fußnote 3) im Anhang.

5 Ein- und Ausfuhr (Spezialhandel) nach Ländergruppen und einzelnen Entwicklungsländern, unterteilt nach Warengruppen
der Ernährungswirtschaft und der Gewerblichen Wirtschaft

5.1 Einfuhr
Mill. DM

Ursprungsland	Jahr	Insgesamt ¹⁾	Ernährungs- wirtschaft	Gewerbliche Wirtschaft			
				zusammen	Rohstoffe	Halbwaren	Fertigwaren
Tschad	1986	23,6	-	23,4	23,3	-	0,0
	1987	21,4	-	21,4	21,4	-	0,0
	1988	19,2	0,0	19,1	19,1	-	0,0
	1989	22,8	0,0	22,8	22,7	-	0,1
	1990	39,1	-	39,0	39,0	-	0,0
Kap Verde	1986	0,4	0,1	0,0	0,0	-	0,0
	1987	0,3	0,2	0,0	-	-	0,0
	1988	0,2	0,2	0,0	-	-	0,0
	1989	0,4	0,3	0,1	0,0	-	0,1
	1990	0,2	0,2	0,0	-	-	0,0
Senegal	1986	16,0	9,8	5,2	3,4	1,3	0,4
	1987	14,4	8,7	5,6	3,4	1,6	0,6
	1988	23,6	16,3	4,8	1,6	2,6	0,6
	1989	28,7	22,5	5,4	4,1	1,1	0,2
	1990	25,2	17,9	6,9	5,7	0,7	0,6
Gambia	1986	1,3	1,1	0,1	0,1	-	0,0
	1987	10,6	0,3	10,1	10,0	-	0,1
	1988	3,7	3,2	0,4	0,1	0,1	0,1
	1989	1,2	1,1	0,1	0,0	-	0,0
	1990	2,0	2,0	0,1	0,0	0,0	0,0
Guinea-Bissau	1986	0,0	-	0,0	0,0	-	-
	1987	0,6	0,0	0,2	0,2	-	-
	1988	0,1	-	0,1	-	0,1	0,0
	1989	0,3	0,0	0,2	0,2	-	-
	1990	0,7	0,2	0,3	0,2	-	0,1
Guinea	1986	146,0	8,4	137,5	101,6	35,8	0,0
	1987	109,5	22,0	87,2	86,7	-	0,5
	1988	69,3	12,5	56,3	55,9	0,1	0,3
	1989	103,7	23,4	80,1	79,6	0,0	0,5
	1990	70,6	11,2	58,7	57,9	0,8	0,0
Sierra Leone	1986	85,1	14,1	69,2	68,4	0,5	0,3
	1987	51,6	7,6	44,0	43,7	0,1	0,2
	1988	59,1	17,5	40,8	40,7	0,0	0,1
	1989	75,0	10,6	64,3	63,9	0,0	0,4
	1990	62,7	7,6	55,2	53,6	0,3	1,2
Liberia	1986	479,8	22,2	457,4	448,3	1,1	8,0
	1987	327,8	8,0	314,4	310,7	1,3	2,4
	1988	292,2	9,7	281,7	277,5	1,8	2,4
	1989	357,5	16,8	340,2	327,9	1,9	10,4
	1990	225,4	3,3	221,9	217,0	2,0	2,9
Elfenbeinküste	1986	863,3	770,9	91,5	41,9	15,9	33,6
	1987	625,0	535,3	89,3	44,2	13,4	31,8
	1988	472,0	384,2	86,5	44,5	11,9	30,1
	1989	428,8	329,1	99,3	53,8	10,6	35,0
	1990	479,7	384,5	94,9	45,0	9,5	40,4
Ghana	1986	222,9	55,7	166,9	43,2	119,6	4,1
	1987	238,2	52,2	185,3	45,3	132,2	7,8
	1988	261,7	29,5	231,3	49,2	170,6	11,5
	1989	476,7	30,4	445,9	43,5	390,0	12,4
	1990	682,3	46,4	635,8	51,4	570,8	13,6
Togo	1986	47,7	37,1	8,5	8,3	0,0	0,2
	1987	27,4	12,1	5,5	4,9	0,0	0,6
	1988	25,8	11,0	2,7	2,0	0,3	0,3
	1989	20,7	16,8	3,3	2,3	0,6	0,4
	1990	12,8	4,6	8,2	7,2	0,6	0,4
Benin	1986	83,9	76,5	7,2	6,3	0,9	0,0
	1987	24,1	18,4	5,6	4,8	0,8	0,0
	1988	2,8	2,4	0,3	0,0	0,1	0,1
	1989	3,8	1,4	1,9	1,6	0,2	0,1
	1990	1,3	0,0	0,8	0,4	0,3	0,2
Nigeria	1986	2 780,4	58,3	2 716,3	2 691,7	19,0	5,6
	1987	1 387,7	94,1	1 289,8	1 273,5	11,0	5,2
	1988	1 205,8	130,6	1 071,0	1 036,6	17,8	16,6
	1989	1 305,7	76,2	1 226,8	1 193,1	22,7	11,0
	1990	2 009,9	74,1	1 920,9	1 899,4	13,6	7,9
Kamerun	1986	418,7	283,2	134,5	100,8	28,1	5,6
	1987	371,1	150,7	218,3	185,9	30,0	2,4
	1988	252,3	161,1	89,6	60,4	25,8	3,5
	1989	259,8	132,7	124,9	79,9	42,9	2,1
	1990	235,6	98,1	136,5	103,5	31,4	1,5
Zentralafrik. Rep.	1986	26,0	9,5	16,5	15,5	0,5	0,5
	1987	7,8	2,5	5,3	4,9	0,3	0,0
	1988	6,2	2,2	3,9	3,3	0,4	0,3
	1989	7,8	2,9	4,9	3,2	1,4	0,3
	1990	7,0	0,9	6,1	5,3	0,6	0,2
Äquatorialguinea	1986	23,5	9,2	14,3	12,2	0,0	2,1
	1987	14,0	3,3	10,7	9,3	0,1	1,2
	1988	8,5	0,9	7,6	7,0	0,1	0,4
	1989	7,5	0,6	6,9	6,8	0,1	0,0
	1990	5,7	1,2	4,5	4,3	0,2	0,0

1) Einschl. Rückwaren und Ersatzlieferungen.

**5 Ein- und Ausfuhr (Spezialhandel) nach Ländergruppen und einzelnen Entwicklungsländern, unterteilt nach Warengruppen
der Ernährungswirtschaft und der Gewerblichen Wirtschaft**

5.1 Einfuhr

Mill. DM

Ursprungsland	Jahr	Insgesamt ¹⁾	Ernährungs- wirtschaft	Gewerbliche Wirtschaft			
				zusammen	Rohstoffe	Halbwaren	Fertigwaren
S. Tomé u. Príncipe	1986	5,2	5,2	0,0	-	-	0,0
	1987	5,3	5,2	0,0	-	-	0,0
	1988	13,1	13,1	-	-	-	-
	1989	7,2	7,2	0,0	-	-	0,0
	1990	4,3	4,3	-	-	-	-
Gabun	1986	33,9	2,7	31,0	26,0	0,0	4,9
	1987	69,2	0,1	68,7	59,7	0,1	9,0
	1988	14,7	1,9	12,4	9,3	0,1	3,0
	1989	24,7	0,7	22,0	19,0	0,0	3,0
	1990	84,4	0,3	83,3	82,8	0,0	0,4
Kongo	1986	36,4	1,0	35,2	22,6	1,7	10,9
	1987	140,7	1,2	139,5	125,7	1,5	12,4
	1988	83,5	2,8	80,5	67,1	2,0	11,5
	1989	42,1	2,5	39,4	22,9	2,9	13,6
	1990	40,8	0,6	39,9	21,7	1,5	16,7
Zaire	1986	484,2	88,0	391,5	43,2	324,2	24,1
	1987	349,8	56,8	287,3	27,2	232,1	28,0
	1988	398,6	34,6	362,8	23,8	316,1	22,9
	1989	411,2	33,4	377,5	24,7	332,4	20,5
	1990	347,5	37,8	308,0	23,9	263,1	21,0
Ruanda	1986	207,3	204,6	2,6	1,5	1,0	0,1
	1987	125,9	123,6	2,2	1,3	0,6	0,3
	1988	104,3	103,1	1,0	0,7	-	0,3
	1989	79,9	79,0	0,8	0,4	0,0	0,1
	1990	57,6	56,6	0,9	0,7	-	0,2
Burundi	1986	173,1	172,2	0,2	0,1	-	0,1
	1987	79,2	78,5	0,3	0,3	-	0,1
	1988	89,5	87,9	1,5	0,8	0,6	0,1
	1989	81,6	79,3	2,1	2,0	-	0,1
	1990	54,5	52,1	2,4	2,2	0,1	0,2
St. Helena	1986	0,1	-	0,0	-	-	0,0
	1987	0,0	-	0,0	-	-	0,0
	1988	0,0	0,0	0,0	-	-	0,0
	1989	0,0	-	0,0	-	-	0,0
	1990	0,0	-	0,0	-	-	0,0
Angola	1986	26,3	3,0	23,1	22,9	-	0,3
	1987	83,6	1,2	82,0	81,9	-	0,0
	1988	441,2	0,6	439,7	439,7	-	0,0
	1989	77,9	1,3	76,6	63,5	12,7	0,4
	1990	378,9	0,1	378,8	378,6	0,0	0,1
Äthiopien	1986	258,5	248,3	9,8	3,0	0,1	6,7
	1987	149,9	138,4	11,3	1,7	0,2	9,5
	1988	143,6	134,4	9,0	2,0	0,0	6,9
	1989	182,0	173,3	8,6	2,9	0,0	5,7
	1990	95,0	86,1	8,6	2,0	0,1	6,5
Dschibuti	1986	0,1	-	0,1	-	0,1	0,0
	1987	0,2	-	0,2	0,1	0,1	0,0
	1988	0,4	0,0	0,2	0,1	0,1	0,0
	1989	1,0	0,0	0,8	0,1	0,3	0,4
	1990	0,1	0,0	0,1	-	0,1	0,0
Somalia	1986	2,3	0,1	2,1	0,5	-	1,6
	1987	1,5	0,0	1,4	0,5	0,0	0,9
	1988	0,9	0,2	0,6	0,3	0,0	0,3
	1989	1,0	0,2	0,7	0,6	0,0	0,1
	1990	0,7	0,1	0,4	0,2	-	0,2
Kenia	1986	432,4	410,1	18,2	10,8	1,7	5,7
	1987	277,0	252,4	20,1	9,8	1,8	8,6
	1988	268,9	243,2	21,2	10,2	1,5	9,4
	1989	301,7	271,7	26,6	19,1	3,3	4,1
	1990	230,5	208,3	19,6	12,1	2,0	5,5
Uganda	1986	76,2	72,9	3,3	3,1	-	0,1
	1987	34,7	32,4	1,8	1,4	-	0,4
	1988	45,9	44,7	1,2	1,0	-	0,2
	1989	50,2	49,4	0,7	0,6	-	0,2
	1990	20,4	19,9	0,5	0,4	0,0	0,1
Tansania	1986	251,0	235,7	10,8	2,7	1,3	6,8
	1987	131,4	118,8	12,1	4,4	2,6	5,0
	1988	122,9	107,0	15,3	5,8	3,1	6,3
	1989	135,2	119,9	14,7	4,7	4,0	6,0
	1990	117,0	93,9	22,9	7,5	5,1	10,3
Seschellen	1986	0,1	0,0	0,1	-	0,1	0,0
	1987	0,1	0,1	0,0	-	-	0,0
	1988	2,9	2,6	0,0	-	-	0,0
	1989	2,9	2,8	0,0	-	0,0	0,0
	1990	0,2	0,2	0,0	-	0,0	0,0
Brit. Geb. Ind. Oz.	1986	0,0	0,0	0,0	-	-	0,0
	1987	-	-	-	-	-	-
	1988	0,0	-	0,0	0,0	-	0,0
	1989	-	-	-	-	-	-
	1990	0,0	0,0	-	-	-	-

1) Einschl. Rückwaren und Ersatzlieferungen.

5 Ein- und Ausfuhr (Spezialhandel) nach Ländergruppen und einzelnen Entwicklungsländern, unterteilt nach Warengruppen
der Ernährungswirtschaft und der Gewerblichen Wirtschaft

5.1 Einfuhr
 Mill. DM

Ursprungsland	Jahr	Insgesamt ¹⁾	Ernährungs- wirtschaft	Gewerbliche Wirtschaft			
				zusammen	Rohstoffe	Halbwaren	Fertigwaren
Mosambik	1986	5,2	2,6	2,5	1,8	0,1	0,1
	1987	6,3	4,0	2,3	1,9	0,3	0,1
	1988	8,9	5,1	3,7	1,4	1,7	0,5
	1989	21,5	9,2	12,3	2,0	9,8	0,5
	1990	11,0	8,8	2,2	1,0	0,9	0,3
Madagaskar	1986	57,0	40,1	16,8	9,6	0,1	7,1
	1987	58,4	39,9	18,5	7,7	0,0	10,7
	1988	47,3	28,2	18,7	7,6	0,1	11,1
	1989	57,1	26,5	30,5	13,5	0,9	16,1
	1990	55,5	28,0	27,3	13,1	1,3	12,9
Réunion	1986	6,5	6,1	0,0	0,0	-	0,0
	1987	6,4	5,9	0,1	0,1	0,1	0,0
	1988	4,4	3,7	0,6	0,0	-	0,6
	1989	4,8	4,1	0,6	0,0	0,2	0,4
	1990	3,5	3,0	0,5	0,0	0,0	0,5
Mauritius	1986	123,3	4,9	117,3	0,0	5,3	112,0
	1987	135,8	5,4	129,9	0,0	6,1	123,8
	1988	185,0	6,4	177,9	0,0	3,0	174,9
	1989	187,9	5,8	180,2	0,0	0,6	179,6
	1990	193,7	9,0	183,9	0,1	0,5	183,3
Komoren	1986	3,2	3,2	0,0	-	-	0,0
	1987	3,9	3,9	-	-	-	-
	1988	3,1	3,0	0,1	-	-	0,1
	1989	4,3	4,2	0,1	-	-	0,1
	1990	6,5	6,5	-	-	-	-
Mayotte	1986	-	-	-	-	-	-
	1987	0,0	-	-	-	-	-
	1988	0,0	-	0,0	-	-	0,0
	1989	0,1	0,0	0,0	-	-	0,0
	1990	-	-	-	-	-	-
Sambia	1986	25,0	5,6	19,1	1,9	16,9	0,3
	1987	47,8	11,5	36,1	2,4	33,0	0,7
	1988	34,0	2,9	30,9	1,9	24,8	4,1
	1989	28,2	3,7	24,3	2,4	20,8	1,2
	1990	43,3	7,3	35,1	3,9	26,7	4,5
Simbabwe	1986	287,8	106,6	179,0	54,2	117,7	7,0
	1987	281,7	129,6	151,0	41,6	101,7	7,8
	1988	373,7	66,2	305,6	45,1	253,0	7,4
	1989	493,7	75,2	417,1	56,1	341,8	19,2
	1990	325,6	74,3	250,9	48,0	195,5	7,4
Malawi	1986	81,8	80,9	0,7	0,1	-	0,6
	1987	114,9	113,1	1,5	0,0	-	1,5
	1988	41,0	40,3	0,6	0,1	-	0,5
	1989	53,8	53,1	0,7	0,2	-	0,5
	1990	73,6	72,9	0,6	0,3	-	0,3
Namibia	1986	-	-	-	-	-	-
	1987	-	-	-	-	-	-
	1988	-	-	-	-	-	-
	1989	-	-	-	-	-	-
	1990	26,2	1,2	24,8	6,2	17,7	0,9
Botsuana	1986	42,3	34,9	7,3	0,2	1,0	6,2
	1987	45,3	29,1	16,0	1,0	12,7	2,3
	1988	38,3	18,8	19,4	0,5	18,6	0,4
	1989	38,8	27,2	11,5	0,8	10,7	0,0
	1990	58,0	30,1	27,8	0,6	26,0	1,2
Swasiland	1986	33,3	28,5	4,8	1,8	0,1	2,9
	1987	13,4	12,4	1,1	0,3	0,1	0,7
	1988	8,4	6,6	1,7	0,2	0,5	1,1
	1989	9,4	8,5	0,9	0,0	0,3	0,6
	1990	23,8	21,1	2,6	0,0	0,9	1,7
Lesotho	1986	2,3	0,3	1,9	0,0	0,1	1,9
	1987	3,4	0,8	2,5	0,0	0,0	2,5
	1988	4,5	0,9	3,6	0,0	0,1	3,5
	1989	5,5	0,9	4,6	0,1	0,2	4,4
	1990	5,4	1,2	4,2	-	-	4,2
Amerika	1986	13 716,0	7 203,1	6 434,1	3 181,7	1 459,3	1 793,1
	1987	11 484,3	5 840,3	5 559,8	2 659,1	1 220,8	1 679,9
	1988	13 449,9	6 804,0	6 569,3	2 706,5	1 922,8	1 940,0
	1989	15 492,0	7 081,7	8 285,3	3 193,0	2 662,4	2 429,9
	1990	15 070,6	6 600,8	8 355,9	3 079,8	2 435,5	2 840,5
Grönland	1986	38,1	1,2	36,9	36,2	-	0,7
	1987	48,9	1,6	47,1	46,8	-	0,3
	1988	66,0	20,4	45,5	45,1	0,0	0,4
	1989	97,1	47,3	49,8	49,0	0,0	0,8
	1990	55,1	23,6	30,1	29,8	-	0,3
St. Pierre, Miquelon	1986	5,9	5,8	0,1	0,0	-	0,0
	1987	5,5	5,3	0,1	-	-	0,1
	1988	0,7	0,5	0,2	0,0	0,0	0,2
	1989	1,3	0,9	0,3	-	0,0	0,3
	1990	1,0	0,7	0,3	-	0,0	0,3
Mexiko	1986	746,5	163,2	560,5	146,4	31,1	383,0
	1987	728,7	131,6	575,4	174,5	41,7	359,2
	1988	757,4	123,2	622,9	174,2	51,7	396,9
	1989	933,8	138,6	779,9	143,1	53,6	583,2
	1990	962,0	108,9	834,0	124,3	55,8	653,9
Bermuda	1986	2,1	0,1	1,9	0,3	1,2	0,4
	1987	1,9	0,1	1,8	-	1,5	0,3
	1988	2,6	0,2	2,2	-	1,9	0,3
	1989	0,4	0,2	0,3	-	0,1	0,2
	1990	1,2	0,7	0,4	-	-	0,4

1) Einschl. Rückwaren und Ersatzlieferungen.

5 Ein- und Ausfuhr (Spezialhandel) nach Ländergruppen und einzelnen Entwicklungsländern, unterteilt nach Warengruppen
der Ernährungswirtschaft und der Gewerblichen Wirtschaft

5.1 Einfuhr

Mill. DM

Ursprungsland	Jahr	Insgesamt ¹⁾	Ernährungs- wirtschaft	Gewerbliche Wirtschaft			
				zusammen	Rohstoffe	Halbwaren	Fertigwaren
Guatemala	1986	150,4	135,1	14,0	11,6	0,1	2,3
	1987	128,0	119,3	8,5	6,8	0,2	1,4
	1988	154,7	137,7	16,3	15,0	0,4	0,9
	1989	174,0	162,3	11,3	9,6	0,3	1,4
	1990	106,5	89,9	16,3	14,3	0,4	1,6
Belize	1986	0,5	0,4	0,0	-	0,0	0,0
	1987	0,1	0,1	0,0	-	0,0	0,0
	1988	0,7	0,7	0,0	-	-	0,0
	1989	2,1	2,1	0,0	-	-	0,0
	1990	1,8	1,7	0,2	0,0	-	0,1
Honduras	1986	133,3	122,7	10,3	6,8	3,3	0,2
	1987	174,5	159,3	15,1	11,0	3,1	1,0
	1988	165,9	148,9	16,9	13,0	2,9	1,0
	1989	159,5	143,6	15,2	11,0	3,7	0,5
	1990	150,3	138,0	11,9	6,4	3,9	1,5
El Salvador	1986	308,6	297,5	11,0	4,1	5,7	1,2
	1987	199,8	183,8	15,1	8,9	5,2	1,0
	1988	309,4	298,5	10,9	1,2	6,2	3,5
	1989	212,5	203,8	8,7	0,9	4,0	3,9
	1990	172,3	157,4	14,6	0,4	2,8	11,4
Nicaragua	1986	82,6	75,3	7,0	6,8	0,2	0,0
	1987	57,1	52,3	4,8	4,6	0,1	0,1
	1988	87,5	83,4	4,0	1,0	0,1	2,9
	1989	98,4	95,3	3,0	2,2	0,3	0,4
	1990	86,8	77,8	9,0	7,1	0,4	1,5
Costa Rica	1986	277,2	269,8	6,9	0,4	1,0	5,5
	1987	256,9	249,4	6,5	0,4	0,6	5,6
	1988	295,1	286,1	8,5	0,9	0,1	7,5
	1989	337,6	327,0	9,8	1,3	0,2	8,3
	1990	422,1	412,4	9,1	1,3	0,0	7,7
Panama	1986	239,3	229,4	9,4	0,0	0,3	9,0
	1987	260,8	239,9	19,8	0,1	1,6	18,1
	1988	275,0	258,6	15,4	1,2	2,3	11,9
	1989	291,6	275,6	15,1	0,6	0,3	14,2
	1990	423,2	413,1	10,0	0,0	1,8	8,2
Anguilla	1986	-	-	-	-	-	-
	1987	-	-	-	-	-	-
	1988	0,0	0,0	-	-	-	-
	1989	-	-	-	-	-	-
	1990	0,0	0,0	0,0	-	-	0,0
Kuba	1986	41,0	19,5	20,0	0,8	16,3	3,0
	1987	41,1	18,6	19,8	1,6	14,9	3,3
	1988	128,3	26,6	99,8	6,2	89,8	3,8
	1989	57,1	20,0	32,9	3,9	23,2	5,9
	1990	42,3	20,8	18,0	2,7	11,1	4,2
St. Christoph u. Nevis	1986	0,1	-	0,1	-	-	0,1
	1987	0,1	-	0,1	-	-	0,1
	1988	0,0	-	0,0	-	-	0,0
	1989	0,0	0,0	0,0	-	-	0,0
	1990	0,1	-	0,1	-	-	0,1
Haiti	1986	32,3	19,0	10,6	1,0	0,2	9,4
	1987	12,6	8,1	4,5	0,4	0,1	4,0
	1988	12,9	7,9	5,0	0,6	0,0	4,4
	1989	13,0	7,7	5,2	1,2	0,0	4,0
	1990	9,4	3,9	5,5	0,1	-	5,3
Bahamas	1986	23,3	7,9	14,5	0,1	3,3	11,1
	1987	14,3	2,6	11,0	0,0	-	11,0
	1988	12,2	5,0	7,2	0,0	0,0	7,2
	1989	12,2	5,1	7,0	0,0	-	7,0
	1990	152,9	8,1	144,6	0,7	0,0	143,8
Turks-, Caicosinseln	1986	-	-	-	-	-	-
	1987	0,0	0,0	0,0	-	-	0,0
	1988	0,0	0,0	0,0	-	-	0,0
	1989	0,0	0,0	0,0	0,0	-	0,0
	1990	0,0	0,0	-	-	-	-
Dominik. Republik	1986	28,6	3,3	25,0	0,0	24,1	0,9
	1987	23,2	4,4	18,4	0,0	17,8	0,5
	1988	29,6	5,3	24,1	0,0	23,1	1,0
	1989	69,9	6,1	63,6	0,0	61,8	1,7
	1990	47,3	10,4	36,7	0,0	35,4	1,3
Am. Jungferninseln	1986	0,0	-	-	-	-	-
	1987	0,1	0,0	0,0	-	-	0,0
	1988	0,1	0,0	0,1	-	-	0,1
	1989	0,2	-	0,0	-	-	0,0
	1990	0,0	-	0,0	-	-	0,0
Guadeloupe	1986	2,3	2,1	0,0	-	0,0	0,0
	1987	1,2	0,8	0,0	-	-	0,0
	1988	0,5	0,5	0,0	-	-	0,0
	1989	0,6	0,4	0,2	-	-	0,2
	1990	1,4	0,9	0,5	-	-	0,5
Antigua und Barbuda	1986	0,0	0,0	0,0	-	-	0,0
	1987	0,0	0,0	0,0	-	-	0,0
	1988	3,4	0,0	3,4	-	-	3,4
	1989	12,6	0,2	12,4	-	-	12,4
	1990	0,2	0,1	0,0	-	-	0,0
Dominica	1986	0,0	0,0	0,0	-	-	0,0
	1987	0,1	0,1	0,0	-	-	0,0
	1988	0,4	0,3	0,1	-	0,0	0,1
	1989	0,3	0,2	0,1	-	-	0,1
	1990	0,1	0,0	0,0	-	-	0,0
Brit. Jungferninseln	1986	1,6	1,4	0,2	-	-	0,2
	1987	0,1	-	0,0	-	-	0,0
	1988	0,0	-	0,0	-	-	0,0
	1989	1,1	1,0	0,0	-	-	0,0
	1990	0,2	0,1	0,1	-	-	0,1

1) Einschl. Rückwaren und Ersatzlieferungen.

5 Ein- und Ausfuhr (Spezialhandel) nach Ländergruppen und einzelnen Entwicklungsländern, unterteilt nach Warengruppen
der Ernährungswirtschaft und der Gewerblichen Wirtschaft

5.1 Einfuhr

Mill. DM

Ursprungsland	Jahr	Insgesamt ¹⁾	Ernährungs- wirtschaft	Gewerbliche Wirtschaft			
				zusammen	Rohstoffe	Halbwaren	Fertigwaren
Martinique	1986	33,0	32,9	0,0	-	-	0,0
	1987	34,8	34,8	-	-	-	-
	1988	28,0	27,9	0,0	-	-	0,0
	1989	35,6	35,1	0,4	-	-	0,4
	1990	36,3	35,7	0,6	-	-	0,6
Kaimaninseln	1986	0,2	0,2	0,0	-	-	0,0
	1987	1,0	0,3	0,2	-	-	0,2
	1988	1,6	-	1,4	-	1,4	0,0
	1989	1,6	0,0	1,5	-	1,4	0,1
	1990	0,2	0,0	0,2	-	-	0,2
Jamaika	1986	19,1	9,5	9,3	0,1	7,4	1,8
	1987	85,4	7,6	77,4	0,1	75,8	1,5
	1988	73,0	12,7	59,4	0,1	56,4	2,9
	1989	133,0	8,2	124,3	0,1	119,5	4,6
	1990	88,6	10,2	78,3	0,1	74,3	3,9
St. Lucia	1986	0,2	0,0	0,2	-	0,0	0,2
	1987	0,6	0,1	0,5	-	-	0,5
	1988	0,8	0,0	0,7	-	-	0,7
	1989	0,9	0,0	0,8	-	-	0,8
	1990	1,2	0,0	1,1	-	-	1,1
St. Vincent	1986	0,2	0,0	0,2	0,0	0,0	0,2
	1987	0,5	0,1	0,5	-	0,0	0,4
	1988	1,5	0,1	1,4	-	0,0	1,3
	1989	6,0	0,0	6,0	-	0,0	6,0
	1990	4,4	0,3	4,1	-	-	4,1
Barbados	1986	2,7	0,1	2,5	0,0	0,0	2,5
	1987	1,7	0,2	1,4	0,0	0,0	1,4
	1988	3,2	0,3	2,8	0,0	0,0	2,8
	1989	2,5	0,2	2,0	0,0	-	2,0
	1990	2,5	0,9	1,5	0,0	0,0	1,5
Trinidad u. Tobago	1986	34,2	0,4	32,9	5,9	0,5	26,5
	1987	29,2	0,4	28,7	4,7	5,4	18,5
	1988	21,3	0,7	20,2	4,1	4,7	11,5
	1989	35,4	14,3	21,0	4,4	0,5	16,1
	1990	30,5	1,8	28,6	3,9	0,1	24,6
Grenada	1986	8,0	8,0	0,0	-	-	0,0
	1987	9,5	9,4	0,0	-	-	0,0
	1988	10,5	8,3	2,3	0,1	-	2,1
	1989	5,2	5,0	0,2	0,1	-	0,1
	1990	3,0	2,8	0,2	0,1	0,1	0,0
Aruba	1986	-	-	-	-	-	-
	1987	0,6	-	0,6	-	0,6	0,0
	1988	2,7	0,4	0,0	-	-	0,0
	1989	0,6	-	0,6	-	0,6	0,1
	1990	0,1	0,0	0,0	-	-	0,0
Niederl. Antillen	1986	8,4	2,1	6,0	-	1,2	4,8
	1987	7,9	1,7	6,1	0,1	0,6	5,5
	1988	8,3	1,2	6,5	-	3,9	2,6
	1989	14,5	1,3	13,1	-	8,2	5,0
	1990	37,8	0,8	36,3	-	27,9	8,4
Kolumbien	1986	2 136,4	2 045,6	85,1	23,1	25,5	36,5
	1987	1 440,8	1 375,0	64,5	10,9	25,5	28,0
	1988	1 265,5	1 152,0	111,1	49,6	34,1	27,3
	1989	1 268,7	1 166,0	102,1	24,4	42,2	35,4
	1990	1 122,5	1 022,9	97,1	20,5	20,9	55,7
Venezuela	1986	1 494,5	24,4	1 465,8	1 325,2	101,5	39,1
	1987	1 149,0	10,4	1 134,5	1 070,5	35,7	28,2
	1988	1 094,5	18,9	1 068,5	940,9	87,4	40,3
	1989	1 334,2	12,1	1 312,1	1 129,1	129,8	53,2
	1990	1 396,1	13,0	1 378,6	1 174,5	142,2	61,9
Guyana	1986	39,3	6,3	33,0	30,9	2,1	0,0
	1987	26,0	8,3	17,7	17,7	-	0,0
	1988	23,0	7,3	15,7	15,7	-	0,0
	1989	30,1	5,2	12,5	10,9	1,4	0,2
	1990	14,5	3,0	10,2	10,1	-	0,1
Suriname	1986	83,1	26,4	56,7	0,9	55,7	0,1
	1987	53,8	27,2	26,5	0,5	25,9	0,0
	1988	46,5	15,3	31,2	0,8	30,3	0,1
	1989	90,8	13,4	77,4	0,9	76,5	0,1
	1990	83,5	14,9	68,7	0,1	68,2	0,4
Franz.-Guayana	1986	1,0	0,0	0,6	0,4	0,1	0,1
	1987	0,8	-	0,8	0,6	0,2	0,0
	1988	1,5	0,0	1,2	0,1	1,0	0,1
	1989	35,1	0,1	0,6	0,1	0,0	0,5
	1990	40,9	0,1	0,3	-	-	0,3
Ecuador	1986	260,3	250,1	9,3	1,5	4,9	3,0
	1987	223,6	211,3	11,3	0,6	7,7	3,1
	1988	252,5	245,1	6,3	1,2	1,5	3,6
	1989	217,2	208,5	7,9	0,5	4,0	3,4
	1990	202,7	192,0	9,5	1,4	2,1	6,0

1) Einschl. Rückwaren und Ersatzlieferungen

**5 Ein- und Ausfuhr (Spezialhandel) nach Ländergruppen und einzelnen Entwicklungsländern, unterteilt nach Warengruppen
der Ernährungswirtschaft und der Gewerblichen Wirtschaft**

5.1 Einfuhr

Mill. DM

Ursprungsland	Jahr	Insgesamt ¹⁾	Ernährungs- wirtschaft	Gewerbliche Wirtschaft			
				zusammen	Rohstoffe	Halbwaren	Fertigwaren
Peru	1986	422,0	199,3	220,4	103,1	97,7	19,7
	1987	250,6	86,3	163,2	82,5	63,5	17,2
	1988	293,1	97,8	194,4	71,9	97,7	24,9
	1989	689,0	260,2	426,9	234,2	164,0	28,7
	1990	429,0	204,9	223,6	80,1	116,1	27,4
Brasilien	1986	4 396,7	1 719,3	2 661,3	1 200,1	503,9	957,2
	1987	3 994,0	1 569,0	2 393,4	1 021,5	452,3	919,7
	1988	4 952,2	2 078,0	2 851,2	1 028,2	717,4	1 105,7
	1989	5 657,1	2 234,2	3 404,7	1 203,2	888,0	1 313,5
	1990	5 105,1	1 702,8	3 381,4	1 177,5	768,4	1 435,5
Chile	1986	1 032,6	320,4	704,9	159,6	503,6	41,7
	1987	807,1	317,8	482,1	64,8	384,8	32,6
	1988	1 175,4	363,4	802,0	129,6	642,9	29,6
	1989	1 468,2	328,7	1 134,9	132,0	953,0	49,8
	1990	1 483,6	294,9	1 184,8	193,6	933,7	57,5
Bolivien	1986	27,7	5,0	22,7	8,0	12,2	2,5
	1987	19,1	1,0	18,0	5,1	10,0	2,8
	1988	24,0	4,0	19,7	2,9	12,3	4,5
	1989	40,1	11,8	27,9	4,3	21,6	2,0
	1990	32,8	6,3	26,3	2,4	22,3	1,7
Paraguay	1986	51,6	17,7	33,9	21,7	4,5	7,7
	1987	61,3	34,7	26,3	15,6	3,8	6,9
	1988	57,6	27,9	29,5	21,7	1,3	6,5
	1989	123,0	91,4	28,5	20,9	2,0	5,6
	1990	138,2	98,0	40,1	29,2	1,7	9,2
Uruguay	1986	188,5	48,1	140,0	42,7	0,6	96,8
	1987	236,0	74,0	161,4	43,3	16,5	101,6
	1988	206,6	75,4	129,8	52,4	0,3	77,2
	1989	209,4	78,9	128,9	54,1	-	74,8
	1990	228,6	85,0	140,1	57,6	5,8	76,6
Argentinien	1986	1 362,5	1 133,5	220,6	44,1	50,8	125,7
	1987	1 095,6	893,2	196,3	65,0	25,7	105,6
	1988	1 602,1	1 263,6	329,1	127,1	51,6	150,5
	1989	1 614,0	1 169,8	431,5	146,6	102,2	182,7
	1990	1 950,0	1 442,0	500,5	138,9	140,1	221,5
Falklandinseln	1986	0,1	-	0,1	0,0	-	0,0
	1987	0,4	-	0,4	0,4	-	0,0
	1988	1,9	0,0	1,9	1,8	-	0,1
	1989	4,5	0,1	4,5	4,5	0,0	0,0
	1990	2,6	-	2,6	2,6	-	0,0
Asien	1986	24 493,3	2 595,7	21 441,3	3 111,6	2 025,4	16 304,3
	1987	26 724,9	2 297,4	23 898,1	2 870,2	1 492,4	19 535,5
	1988	29 354,5	2 325,9	26 625,9	3 106,7	1 274,0	22 245,2
	1989	33 707,9	2 564,3	30 655,0	4 490,5	1 563,4	24 601,2
	1990	37 182,0	2 418,5	34 292,3	5 006,9	1 327,5	27 958,0
Zypern	1986	67,3	36,9	28,4	2,4	0,5	25,5
	1987	71,7	40,1	30,0	2,3	0,8	26,9
	1988	73,6	37,9	34,0	1,3	4,6	28,2
	1989	85,7	41,2	42,2	3,0	2,8	36,4
	1990	125,5	69,3	54,4	2,8	1,2	50,4
Libanon	1986	15,3	4,8	8,1	0,3	3,3	4,6
	1987	19,1	7,9	8,7	0,1	1,9	6,6
	1988	21,2	5,5	14,5	0,8	4,5	9,2
	1989	24,1	7,5	14,3	0,6	6,1	7,5
	1990	18,0	6,2	10,3	0,3	3,6	6,4
Syrien	1986	221,4	7,5	204,6	198,0	1,9	4,7
	1987	243,6	13,4	216,3	212,1	2,0	2,1
	1988	211,3	17,5	190,8	186,8	1,6	2,4
	1989	564,1	17,8	544,3	526,9	11,7	5,7
	1990	978,3	24,4	952,4	935,9	3,1	13,4
Irak	1986	227,6	3,0	176,6	130,2	22,5	23,9
	1987	722,3	2,0	682,6	537,7	110,9	33,9
	1988	369,4	2,2	349,8	276,9	54,4	18,5
	1989	279,6	1,6	256,6	216,1	31,6	9,0
	1990	92,1	1,0	61,2	58,0	0,8	2,4
Iran	1986	1 125,7	120,2	990,0	526,9	34,8	428,3
	1987	898,0	169,9	704,4	269,8	3,2	431,3
	1988	1 119,0	213,5	894,4	497,1	0,7	396,6
	1989	1 182,4	237,4	931,7	490,1	0,5	441,1
	1990	1 284,0	238,4	1 032,4	639,1	6,6	386,7
Israel	1986	1 184,2	285,4	874,8	48,7	46,2	779,9
	1987	1 160,4	280,1	798,5	42,2	49,6	706,6
	1988	1 260,6	242,1	995,7	37,7	50,9	907,2
	1989	1 364,7	243,7	1 095,7	50,7	78,3	966,7
	1990	1 542,6	256,8	1 260,6	54,1	68,6	1 137,9
Jordanien	1986	29,6	0,2	25,3	1,9	14,1	9,4
	1987	32,3	0,7	26,2	0,3	1,2	24,7
	1988	38,1	0,5	31,0	0,1	23,4	7,4
	1989	31,3	0,5	27,0	0,2	8,6	18,3
	1990	43,1	1,1	33,9	1,3	3,3	29,3

1) Einschl. Rückwaren und Ersatzlieferungen.

5 Ein- und Ausfuhr (Spezialhandel) nach Ländergruppen und einzelnen Entwicklungsländern, unterteilt nach Warengruppen
der Ernährungswirtschaft und der Gewerblichen Wirtschaft

5.1 Einfuhr
Mill. DM

Ursprungsland	Jahr	Insgesamt ¹⁾	Ernährungs- wirtschaft	Gewerbliche Wirtschaft			
				zusammen	Rohstoffe	Halbwaren	Fertigwaren
Saudi-Arabien	1986	1 893,8	0,3	1 823,9	1 532,8	116,4	174,7
	1987	1 074,1	1,1	1 031,0	762,5	92,9	175,6
	1988	1 164,2	1,4	1 144,2	953,8	28,4	162,0
	1989	1 508,8	1,4	1 485,4	1 260,1	55,1	170,1
	1990	1 873,6	2,2	1 851,7	1 558,1	132,3	161,3
Kuwait	1986	377,4	0,0	366,6	3,3	338,5	24,8
	1987	248,6	0,0	242,9	82,0	139,6	21,4
	1988	170,1	0,0	164,7	20,8	133,0	10,9
	1989	297,9	0,2	292,1	150,1	127,5	14,4
	1990	182,8	0,7	163,6	80,0	74,1	9,5
Bahrain	1986	69,2	0,1	57,1	4,3	48,5	4,3
	1987	15,0	0,0	13,3	0,2	4,3	8,8
	1988	26,5	0,0	19,9	0,2	6,1	13,6
	1989	16,8	0,1	12,2	0,0	6,0	6,2
	1990	12,6	0,0	10,5	0,0	2,2	8,2
Katar	1986	4,5	-	3,0	-	0,0	3,0
	1987	37,2	-	28,6	19,8	2,8	5,9
	1988	14,8	0,0	12,9	5,8	-	7,1
	1989	35,6	0,1	31,4	28,9	0,1	2,4
	1990	59,9	0,0	55,5	31,9	-	23,6
Ver. Arab. Emirate	1986	97,6	0,7	74,0	18,4	49,8	5,8
	1987	422,5	1,5	384,0	318,4	54,0	11,6
	1988	152,7	1,7	132,2	63,2	55,1	13,9
	1989	378,7	2,2	356,5	253,2	74,3	29,1
	1990	323,3	2,8	296,0	176,7	27,8	91,5
Oman	1986	14,6	0,0	0,7	-	-	0,7
	1987	14,6	0,1	1,7	0,0	0,0	1,6
	1988	13,3	0,3	1,5	-	0,2	1,3
	1989	5,1	1,0	1,2	0,0	0,0	1,1
	1990	26,3	1,3	22,9	19,3	0,1	3,5
Nordjemen	1986	3,1	-	2,9	0,0	-	2,9
	1987	2,5	-	1,9	0,0	-	1,9
	1988	263,3	0,1	261,7	260,9	-	0,9
	1989	647,9	0,0	647,5	646,8	-	0,7
	1990	771,1	0,0	770,9	770,0	0,0	0,9
Südjemen	1986	1,4	-	1,3	0,3	0,6	0,4
	1987	0,5	0,0	0,4	0,2	0,0	0,2
	1988	93,4	0,0	93,3	90,4	2,8	0,1
	1989	133,9	-	133,7	133,5	0,0	0,2
	1990	27,2	0,0	26,9	25,9	0,8	0,2
Afghanistan	1986	66,4	7,5	58,7	12,9	-	45,8
	1987	69,9	9,0	60,7	11,5	0,0	49,1
	1988	55,5	5,1	50,4	9,4	-	41,0
	1989	51,4	6,9	44,2	4,6	-	39,6
	1990	42,4	5,6	36,8	2,1	0,0	34,7
Pakistan	1986	492,6	18,3	467,6	62,6	19,4	385,6
	1987	527,6	30,1	492,6	60,8	9,9	421,9
	1988	583,4	40,3	532,6	57,3	14,0	461,2
	1989	597,1	31,4	555,8	35,6	14,0	506,1
	1990	741,0	38,5	698,3	34,5	23,7	640,2
Indien	1986	1 410,8	129,1	1 250,5	80,4	35,3	1 134,9
	1987	1 603,8	118,7	1 462,8	70,2	64,8	1 327,8
	1988	1 819,7	130,9	1 652,7	89,7	69,1	1 493,9
	1989	2 288,0	158,4	2 106,9	102,5	94,6	1 909,8
	1990	2 510,1	120,3	2 370,5	76,0	80,0	2 214,5
Bangladesch	1986	70,5	21,8	48,5	1,4	5,7	41,3
	1987	95,1	17,2	77,6	1,1	6,7	69,7
	1988	150,1	29,1	120,8	1,4	8,6	110,8
	1989	163,3	28,0	132,3	2,3	9,7	120,4
	1990	204,0	32,7	170,7	1,1	9,1	160,5
Malediven	1986	1,5	1,5	0,0	-	-	0,0
	1987	4,5	4,3	0,1	-	-	0,1
	1988	5,3	3,8	1,5	-	-	1,5
	1989	4,8	3,8	1,0	0,0	-	1,0
	1990	5,4	4,2	1,2	-	0,0	1,2

1) Einschl. Rückwaren und Ersatzlieferungen.

**5 Ein- und Ausfuhr (Spezialhandel) nach Ländergruppen und einzelnen Entwicklungsländern, unterteilt nach Warengruppen
der Ernährungswirtschaft und der Gewerblichen Wirtschaft**

5.1 Einfuhr

Mill. DM

Ursprungsland	Jahr	Insgesamt ¹⁾	Ernährungs- wirtschaft	Gewerbliche Wirtschaft			
				zusammen	Rohstoffe	Halbwaren	Fertigwaren
Sri Lanka	1986	228,6	46,5	178,6	32,8	5,0	140,8
	1987	231,5	39,1	190,4	26,4	1,7	162,3
	1988	240,6	34,8	204,0	25,8	1,2	176,9
	1989	255,1	38,2	215,3	33,5	1,7	180,1
	1990	281,4	35,8	243,7	27,6	1,9	214,2
Nepal	1986	53,0	0,2	52,7	0,1	-	52,6
	1987	75,4	0,2	75,1	0,0	-	75,1
	1988	121,4	0,2	121,1	0,0	-	121,1
	1989	134,8	0,1	133,7	0,0	0,0	133,7
	1990	142,7	0,2	142,0	0,0	0,0	142,0
Bhutan	1986	0,0	-	0,0	-	-	0,0
	1987	0,1	-	0,1	-	-	0,1
	1988	0,0	-	0,0	-	-	0,0
	1989	0,0	0,0	0,0	-	-	0,0
	1990	0,0	-	0,0	-	-	0,0
Birma	1986	27,6	0,3	27,0	19,0	3,3	4,7
	1987	13,7	1,2	12,2	7,0	1,3	4,0
	1988	12,2	1,8	9,9	7,9	1,7	0,3
	1989	16,3	0,9	15,4	11,4	3,4	0,7
	1990	16,8	5,3	11,5	9,0	1,4	1,1
Thailand	1986	1 354,4	607,4	731,5	78,7	45,6	607,1
	1987	1 441,9	498,8	920,4	83,1	60,0	777,3
	1988	1 600,0	474,9	1 108,7	109,6	43,9	955,2
	1989	1 961,0	549,7	1 390,3	127,0	45,7	1 217,7
	1990	2 214,8	541,0	1 656,3	86,5	37,1	1 532,7
Laos	1986	0,6	0,5	0,1	-	-	0,1
	1987	0,1	-	0,1	0,0	-	0,1
	1988	0,3	0,2	0,1	-	-	0,1
	1989	2,0	0,4	1,6	-	-	1,6
	1990	3,0	0,5	2,5	0,0	0,0	2,5
Kambodscha	1986	0,0	-	0,0	-	-	0,0
	1987	0,1	-	0,1	0,1	-	0,0
	1988	0,0	-	0,0	-	-	0,0
	1989	0,7	0,7	0,0	0,0	-	0,0
	1990	1,2	0,0	1,2	0,1	0,1	1,0
Indonesien	1986	861,2	493,5	357,3	79,0	133,8	144,5
	1987	895,5	421,1	462,6	86,3	87,4	288,9
	1988	964,6	437,4	520,9	78,3	109,9	332,7
	1989	1 182,7	469,1	700,0	79,7	138,7	481,5
	1990	1 471,9	404,6	1 061,3	156,9	142,6	761,8
Malaysia	1986	1 433,1	292,7	1 120,0	217,3	283,6	619,0
	1987	1 449,7	202,3	1 236,6	219,1	340,2	677,4
	1988	1 662,8	279,2	1 369,9	279,4	277,9	812,7
	1989	2 182,5	368,6	1 800,6	262,9	439,5	1 098,2
	1990	2 311,7	291,7	2 005,6	205,4	339,3	1 460,8
Brunei	1986	2,0	0,0	1,7	0,0	0,0	1,7
	1987	2,6	0,0	2,3	-	-	2,3
	1988	2,7	0,0	2,5	0,1	0,1	2,4
	1989	1,5	0,0	1,1	0,0	0,3	0,8
	1990	0,7	0,0	0,4	-	-	0,4
Singapur	1986	1 368,9	25,4	1 302,4	12,9	223,3	1 066,3
	1987	1 532,9	22,4	1 459,9	12,5	106,4	1 341,1
	1988	1 830,3	23,2	1 768,0	13,6	71,9	1 682,5
	1989	2 493,6	25,5	2 415,2	12,2	87,9	2 315,1
	1990	2 934,6	27,8	2 859,9	6,5	80,3	2 773,1
Philippinen	1986	930,4	259,8	664,9	10,2	219,7	435,0
	1987	921,8	227,2	691,3	5,9	132,7	552,7
	1988	886,4	206,0	673,4	6,8	90,5	576,1
	1989	930,1	207,5	716,6	13,3	105,0	598,3
	1990	933,8	191,5	736,2	10,6	133,8	591,8
Südkorea	1986	3 080,4	117,4	2 949,8	15,8	64,3	2 869,7
	1987	4 012,5	96,7	3 894,2	20,0	39,8	3 834,4
	1988	4 528,7	69,5	4 438,1	11,6	51,0	4 375,5
	1989	4 235,2	74,6	4 138,3	22,7	37,8	4 077,8
	1990	4 487,0	78,6	4 384,0	14,8	36,9	4 332,4
Taiwan	1986	3 274,4	108,5	3 151,7	13,8	31,6	3 106,2
	1987	4 284,4	86,2	4 177,9	13,4	100,1	4 064,3
	1988	4 940,1	57,3	4 865,0	9,8	121,6	4 733,6
	1989	5 596,8	35,4	5 537,1	13,4	155,0	5 368,7
	1990	6 139,8	26,7	6 048,7	13,6	77,0	5 958,1

1) Einschl. Rückwaren und Ersatzlieferungen.

5 Ein- und Ausfuhr (Spezialhandel) nach Ländergruppen und einzelnen Entwicklungsländern, unterteilt nach Warengruppen
der Ernährungswirtschaft und der Gewerblichen Wirtschaft

5.1 Einfuhr

Mill. DM

Ursprungsland	Jahr	Insgesamt ¹⁾	Ernährungs- wirtschaft	Gewerbliche Wirtschaft			
				zusammen	Rohstoffe	Halbwaren	Fertigwaren
Hongkong	1986	4 169,9	6,2	4 106,9	7,3	276,8	3 822,7
	1987	4 259,6	5,9	4 171,1	5,2	77,8	4 088,1
	1988	4 597,1	9,3	4 485,2	10,2	47,1	4 427,9
	1989	4 702,9	10,2	4 526,3	9,1	27,5	4 489,7
	1990	5 020,8	9,4	4 899,9	8,7	39,6	4 851,6
Macau	1986	334,4	0,0	334,3	0,0	0,6	333,7
	1987	339,8	-	339,6	-	0,0	339,5
	1988	361,9	-	360,5	0,0	-	360,5
	1989	351,6	0,1	351,5	0,0	0,0	351,4
	1990	358,3	-	358,3	-	0,0	358,3
Ozeanien	1986	838,8	313,9	523,5	253,8	268,6	1,1
	1987	605,2	238,7	365,6	233,2	130,1	2,3
	1988	683,5	218,8	464,4	254,0	207,2	3,1
	1989	856,5	220,7	635,1	457,8	170,0	7,3
	1990	404,8	173,4	229,7	179,8	47,2	2,8
Papua-Neuguinea	1986	752,5	280,8	470,8	253,6	217,1	0,2
	1987	527,5	215,7	311,7	233,0	78,3	0,3
	1988	511,4	187,8	323,6	253,8	69,2	0,6
	1989	650,6	188,9	461,2	457,6	2,7	0,8
	1990	331,4	151,7	179,7	179,2	-	0,6
Austral.-Ozeanien	1986	0,3	0,1	0,1	-	0,1	0,0
	1987	0,2	0,1	0,0	-	-	0,0
	1988	0,2	0,1	0,1	0,0	-	0,1
	1989	0,2	0,1	0,1	-	-	0,1
	1990	0,1	-	0,1	0,0	0,0	0,1
Nauru	1986	0,0	-	0,0	-	-	0,0
	1987	0,0	0,0	-	-	-	-
	1988	0,2	0,1	0,0	-	-	0,0
	1989	0,0	-	0,0	-	-	0,0
	1990	0,1	-	0,1	-	-	0,1
Salomonen	1986	6,0	5,9	0,0	0,0	-	0,0
	1987	3,2	3,1	0,0	0,0	-	0,0
	1988	3,8	3,7	0,1	0,0	-	0,1
	1989	3,3	3,1	0,2	0,1	-	0,1
	1990	4,5	4,3	0,2	0,1	-	0,1
Tuvalu	1986	0,0	0,0	-	-	-	-
	1987	-	-	-	-	-	-
	1988	0,0	-	0,0	-	-	0,0
	1989	0,0	-	0,0	-	-	0,0
	1990	-	-	-	-	-	-
Am.-Ozeanien	1986	0,0	-	0,0	0,0	-	-
	1987	0,5	0,1	0,1	-	0,1	0,0
	1988	2,4	0,1	2,4	0,0	1,8	0,6
	1989	5,5	0,0	5,5	-	5,5	0,0
	1990	0,9	-	0,9	-	0,3	0,6
Neukaledonien	1986	49,7	0,1	49,6	-	49,4	0,2
	1987	52,6	0,0	52,5	0,0	51,7	0,8
	1988	136,4	0,0	136,4	-	136,3	0,1
	1989	162,0	0,1	161,9	0,0	161,8	0,1
	1990	47,5	0,0	47,3	0,0	46,9	0,4
Wallis und Futuna	1986	-	-	-	-	-	-
	1987	-	-	-	-	-	-
	1988	0,0	0,0	0,0	-	-	0,0
	1989	-	-	-	-	-	-
	1990	0,0	-	0,0	-	-	0,0
Kiribati	1986	1,0	0,7	0,2	-	-	0,2
	1987	0,5	0,4	0,0	-	-	0,0
	1988	5,5	5,5	0,0	-	-	0,0
	1989	6,9	6,9	0,0	-	-	0,0
	1990	1,5	1,5	0,0	-	-	0,0
Pitcairn	1986	-	-	-	-	-	-
	1987	0,0	-	0,0	-	-	0,0
	1988	0,0	-	0,0	-	-	0,0
	1989	0,0	-	0,0	-	-	0,0
	1990	0,0	-	0,0	-	-	0,0
Neuseel.-Ozeanien	1986	1,0	0,7	0,3	0,1	0,1	0,2
	1987	0,6	0,1	0,4	0,0	-	0,4
	1988	1,0	0,1	0,9	0,1	-	0,9
	1989	1,6	0,2	1,4	-	-	1,4
	1990	0,4	0,1	0,3	-	-	0,3
Fidschi	1986	6,1	3,7	2,0	0,1	1,9	0,0
	1987	2,6	2,1	0,4	0,1	-	0,3
	1988	1,9	1,6	0,2	0,1	-	0,1
	1989	1,6	1,5	0,1	0,1	-	0,0
	1990	2,2	1,7	0,4	0,4	-	0,0
Vanuatu	1986	18,3	18,6	-	-	-	-
	1987	14,1	14,0	0,0	-	-	0,0
	1988	17,5	17,5	0,0	0,0	-	0,0
	1989	20,0	15,9	4,0	0,0	-	4,0
	1990	12,6	11,5	0,1	0,1	-	0,0
Tonga	1986	0,1	-	0,1	-	-	0,1
	1987	0,5	0,4	0,1	-	-	0,1
	1988	0,0	-	0,0	-	-	0,0
	1989	0,0	-	0,0	-	-	0,0
	1990	0,0	-	0,0	0,0	-	0,0
Westsamoa	1986	2,7	2,7	0,0	0,0	-	0,0
	1987	2,2	2,1	0,1	-	-	0,1
	1988	2,2	2,1	0,0	-	-	0,0
	1989	4,0	3,7	0,2	-	-	0,2
	1990	2,1	2,0	0,1	0,0	-	0,1

1) Einschl. Rückwaren und Ersatzlieferungen.

**5 Ein- und Ausfuhr (Spezialhandel) nach Ländergruppen und einzelnen Entwicklungsländern, unterteilt nach Warengruppen
der Ernährungswirtschaft und der Gewerblichen Wirtschaft**

5.1 Einfuhr
Mill. DM

Ursprungsland	Jahr	Insgesamt ¹⁾	Ernährungs- wirtschaft	Gewerbliche Wirtschaft			
				zusammen	Rohstoffe	Halbwaren	Fertigwaren
Franz.-Polynesien	1986	0,8	0,5	0,2	0,0	0,0	0,2
	1987	0,7	0,4	0,2	-	0,0	0,2
	1988	0,9	0,2	0,5	-	-	0,5
	1989	0,9	0,3	0,4	-	-	0,4
	1990	1,3	0,7	0,4	0,0	-	0,4
<u>Industrialisierte westliche Länder</u>	1986	339 538,7	39 199,2	293 419,4	14 661,0	45 819,9	232 938,6
	1987	339 731,4	39 098,1	293 495,9	13 684,8	40 048,5	239 762,6
	1988	364 116,7	39 840,4	317 657,3	13 400,4	41 446,2	262 810,7
	1989	418 711,3	41 825,5	369 740,1	14 864,7	48 621,0	306 254,4
	1990	454 543,5	45 691,7	402 159,0	14 937,6	47 654,6	339 566,9
Europa	1986	280 241,4	35 169,3	239 404,1	10 854,3	40 966,5	187 583,4
	1987	281 025,8	35 068,4	240 070,3	10 540,7	35 481,7	194 047,9
	1988	297 411,0	36 070,4	255 962,3	9 722,5	35 523,4	210 716,3
	1989	338 016,8	38 157,0	294 261,9	10 574,6	41 569,6	242 117,7
	1990	374 472,1	42 087,5	326 843,9	11 158,5	41 391,2	274 294,2
Übrige Länder	1986	59 297,3	4 029,9	54 015,3	3 806,7	4 853,4	45 355,2
	1987	58 705,6	4 029,7	53 425,6	3 144,1	4 566,9	45 714,7
	1988	66 705,6	3 770,0	61 695,0	3 677,8	5 922,7	52 094,4
	1989	80 694,5	3 668,5	75 478,3	4 290,1	7 051,5	64 136,7
	1990	80 071,4	3 604,2	75 315,2	3 779,0	6 263,4	65 272,6
<u>Staatshandelsländer</u>	1986	21 156,6	1 888,1	18 670,9	2 270,6	8 906,5	7 493,7
	1987	19 471,4	1 855,5	17 105,7	2 339,5	6 675,8	8 090,4
	1988	20 461,1	1 894,1	18 127,0	2 213,8	6 362,5	9 550,6
	1989	25 143,5	2 269,4	22 382,5	2 569,9	8 110,5	11 702,1
	1990	29 601,9	2 429,8	26 799,4	2 612,4	8 516,5	15 670,5
Europa	1986	18 277,4	1 436,9	16 378,7	2 000,5	8 689,2	5 689,1
	1987	15 811,5	1 395,6	14 001,9	2 079,2	6 411,3	5 511,3
	1988	16 013,9	1 452,7	14 186,3	1 960,2	6 152,0	6 074,1
	1989	19 243,0	1 790,5	17 017,4	2 269,0	7 800,7	6 947,7
	1990	21 788,2	1 897,5	19 559,4	2 354,0	8 305,1	8 900,3
Asien	1986	2 879,2	451,2	2 292,1	270,2	217,3	1 804,6
	1987	3 659,9	459,9	3 103,8	260,3	264,5	2 579,1
	1988	4 447,3	441,4	3 940,6	253,6	210,5	3 476,6
	1989	5 900,5	478,9	5 365,0	300,9	309,8	4 754,4
	1990	7 813,7	532,3	7 240,0	258,4	211,4	6 770,2
Insgesamt ²⁾	1986	413 744,4	54 750,3	350 857,1	30 872,8	60 179,6	259 804,8
	1987	409 641,3	51 827,3	349 459,0	27 956,4	50 993,9	270 508,6
	1988	439 609,4	53 255,9	378 720,8	27 817,7	52 826,3	298 076,8
	1989	506 464,7	56 139,8	442 009,2	32 110,3	63 124,6	346 774,3
	1990	550 627,7	59 254,9	483 664,6	33 543,7	62 106,9	388 014,0

1) Einschl. Rückwaren und Ersatzlieferungen.

2) Einschl. Polargebiete, Schiffs- und Luftfahrzeugbedarf und Nicht ermittelte Länder und Gebiete.

5 Ein- und Ausfuhr (Spezialhandel) nach Ländergruppen und einzelnen Entwicklungsländern, unterteilt nach Warengruppen
der Ernährungswirtschaft und der Gewerblichen Wirtschaft

5.2 Ausfuhr

Mill. DM

Bestimmungsland	Jahr	Insgesamt ¹⁾	Ernährungs- wirtschaft	Gewerbliche Wirtschaft				
				zusammen	Rohstoffe	Halbwaren	Fertigwaren	
							Vor- erzeugnisse	End- erzeugnisse
Entwicklungsländer	1986	55 913,0	2 521,2	53 159,1	327,4	2 298,1	9 257,3	41 276,3
	1987	52 094,2	2 187,0	49 690,9	373,5	2 177,7	8 894,5	38 245,2
	1988	53 945,0	2 433,2	51 380,3	389,2	2 485,2	9 883,8	38 622,2
	1989	61 761,3	2 779,8	58 817,4	442,2	3 146,2	11 069,2	44 159,8
	1990	65 040,3	2 601,9	62 166,7	437,9	2 723,9	10 975,3	48 029,6
OPEC-Länder ²⁾	1986	17 912,7	1 069,6	16 750,1	74,0	555,4	2 425,0	13 695,7
	1987	14 294,7	855,5	13 365,3	88,2	568,7	2 044,2	10 664,2
	1988	15 463,4	949,7	14 480,3	90,7	693,2	2 448,1	11 248,2
	1989	16 402,0	1 140,8	15 240,6	103,3	866,6	2 412,6	11 858,2
	1990	18 200,1	1 038,9	17 145,5	120,1	817,7	2 640,7	13 567,0
Andere Entw.-Ldr.	1986	38 000,3	1 451,7	36 409,0	253,4	1 742,7	6 832,3	27 580,6
	1987	37 799,6	1 331,5	36 325,6	285,3	1 609,0	6 850,3	27 581,0
	1988	38 481,6	1 483,6	36 900,0	298,5	1 792,0	7 435,6	27 373,8
	1989	45 359,3	1 638,9	43 576,9	339,0	2 279,6	8 656,6	32 301,6
	1990	46 840,2	1 563,0	45 021,2	317,9	1 906,2	8 334,6	34 462,6
Afrika	1986	11 918,7	906,6	10 979,2	82,9	507,3	1 936,2	8 452,8
	1987	9 410,2	744,7	8 628,6	104,3	369,6	1 778,8	6 375,9
	1988	9 995,5	767,5	9 211,4	93,3	443,4	2 018,9	6 655,8
	1989	10 910,2	886,9	10 013,1	101,0	485,0	2 111,1	7 316,0
	1990	11 242,1	704,3	10 520,9	105,6	419,4	2 188,1	7 807,8
Marokko	1986	654,7	45,3	608,4	17,7	74,5	191,9	324,3
	1987	651,4	9,8	640,6	18,3	62,9	211,9	347,5
	1988	747,1	10,9	734,7	17,2	56,3	253,2	408,0
	1989	910,5	20,8	889,1	20,0	60,0	312,4	496,7
	1990	975,4	33,9	940,8	23,0	55,0	371,2	491,6
Algerien	1986	1 801,8	117,5	1 679,4	8,0	80,1	346,6	1 244,8
	1987	1 204,3	144,6	1 053,0	6,1	42,6	211,8	792,4
	1988	1 380,3	127,4	1 249,8	14,0	76,0	271,4	888,4
	1989	1 451,1	96,3	1 352,6	7,8	49,5	210,3	1 085,0
	1990	1 479,9	36,4	1 440,7	8,2	29,5	207,6	1 195,4
Tunesien	1986	802,7	33,6	768,4	4,7	42,1	279,8	441,8
	1987	708,3	26,5	679,7	9,7	24,6	286,7	358,7
	1988	793,9	30,8	762,1	6,7	26,0	310,3	419,1
	1989	915,8	26,1	889,0	2,3	32,0	360,9	493,9
	1990	1 028,2	12,5	1 014,5	5,3	32,7	434,4	542,2
Libyen	1986	1 107,8	85,4	1 016,8	2,8	25,4	118,0	870,6
	1987	914,7	40,7	864,9	2,2	17,0	122,6	723,1
	1988	1 084,0	59,2	1 021,9	5,0	34,1	136,3	846,5
	1989	1 316,9	157,1	1 157,6	5,4	57,3	140,1	954,8
	1990	1 211,8	153,0	1 057,8	7,7	49,0	114,5	886,6
Ägypten	1986	2 513,2	149,0	2 355,7	7,0	95,1	273,4	1 980,3
	1987	1 924,8	171,6	1 743,6	13,1	80,5	257,2	1 392,8
	1988	1 968,2	164,7	1 799,0	11,0	89,9	254,6	1 443,5
	1989	1 957,7	178,9	1 776,7	16,5	95,1	261,0	1 404,1
	1990	1 871,9	155,0	1 708,1	15,1	62,6	277,6	1 352,9
Sudan	1986	188,2	17,8	169,9	0,4	5,6	20,4	143,6
	1987	131,8	13,6	116,8	0,2	4,7	8,6	103,2
	1988	172,1	15,6	156,4	0,6	6,2	22,9	126,7
	1989	145,7	17,2	128,5	0,3	11,6	10,6	106,0
	1990	144,0	18,4	125,3	0,1	7,1	17,3	100,8
Mauretanien	1986	45,3	13,2	32,0	0,1	0,9	6,4	24,7
	1987	43,8	19,5	24,2	0,2	0,8	4,6	18,6
	1988	58,1	11,6	46,5	0,1	0,7	2,7	43,0
	1989	43,9	15,3	28,6	0,2	1,4	4,8	22,2
	1990	55,4	11,4	44,0	0,1	1,3	6,5	36,1
Mali	1986	65,4	7,1	58,2	0,0	2,6	20,7	34,9
	1987	62,3	8,1	54,1	0,0	1,9	18,2	34,0
	1988	39,4	2,1	37,3	0,1	1,1	13,5	22,6
	1989	57,4	4,6	52,8	0,0	1,1	24,0	27,5
	1990	47,5	6,6	40,8	0,0	2,0	17,5	21,3
Burkina Faso	1986	28,7	2,8	25,9	0,0	2,7	1,5	21,7
	1987	26,7	0,9	25,8	0,0	1,2	1,8	22,8
	1988	29,4	3,4	26,0	0,0	1,3	2,1	22,6
	1989	26,2	0,8	25,5	0,2	0,0	2,2	23,0
	1990	26,2	2,7	23,4	0,3	0,5	5,5	17,1
Niger	1986	35,0	0,8	34,2	0,0	0,1	13,8	20,4
	1987	35,4	2,5	32,9	-	0,1	20,8	12,0
	1988	30,0	4,7	25,3	0,2	0,0	12,3	12,8
	1989	32,3	3,7	28,6	0,0	0,0	16,9	11,7
	1990	21,2	1,5	19,8	-	0,0	7,7	12,1

1) Einschl. Rückwaren und Ersatzlieferungen.

2) Siehe Fußnote 3) im Anhang.

**5 Ein- und Ausfuhr (Spezialhandel) nach Ländergruppen und einzelnen Entwicklungsländern, unterteilt nach Warengruppen
der Ernährungswirtschaft und der Gewerblichen Wirtschaft**

5.2 Ausfuhr

Mill. DM

Bestimmungsland	Jahr	Insgesamt ¹⁾	Ernährungs- wirtschaft	Gewerbliche Wirtschaft				
				zusammen	Rohstoffe	Halbwaren	Fertigwaren	
							Vor- erzeugnisse	End- erzeugnisse
Tschad	1986	17,9	3,1	14,8	0,0	0,1	0,4	14,3
	1987	10,8	0,6	10,2	-	0,0	1,4	8,8
	1988	5,9	0,2	5,6	-	0,0	1,1	4,5
	1989	12,4	2,4	10,0	-	0,0	1,2	8,8
	1990	9,7	3,6	6,1	-	0,3	0,6	5,1
Kap Verde	1986	9,9	2,1	7,7	-	0,0	0,6	7,1
	1987	7,9	2,6	5,2	0,0	0,0	0,6	4,6
	1988	11,3	3,5	7,8	-	0,0	0,3	7,4
	1989	8,3	4,3	4,0	0,0	0,0	0,1	3,8
	1990	14,5	3,1	11,4	0,0	0,1	0,1	11,2
Senegal	1986	104,7	32,4	72,2	0,1	4,5	19,2	48,5
	1987	74,8	10,9	63,9	0,1	2,9	24,1	36,9
	1988	67,8	9,8	58,0	0,2	2,6	21,7	33,5
	1989	63,3	11,5	51,8	0,4	1,1	17,3	33,0
	1990	96,2	5,6	90,6	0,4	2,8	25,3	62,1
Gambia	1986	24,0	10,5	13,5	0,0	1,1	3,4	9,0
	1987	23,2	9,4	13,7	0,0	1,0	2,0	10,7
	1988	35,5	24,9	10,5	0,0	0,9	1,5	8,0
	1989	29,1	17,3	11,8	0,0	1,5	1,4	8,8
	1990	25,3	10,0	15,2	0,1	1,4	6,5	7,3
Guinea-Bissau	1986	5,8	1,3	4,5	0,0	0,0	0,1	4,4
	1987	4,9	1,8	3,1	-	0,2	0,2	2,7
	1988	6,1	1,1	5,1	-	0,2	0,1	4,8
	1989	5,5	0,3	5,2	0,0	0,0	0,1	5,1
	1990	6,2	1,0	5,2	0,0	0,1	0,2	4,9
Guinea	1986	46,3	7,4	38,8	0,4	4,1	2,3	32,0
	1987	43,5	3,6	39,9	0,7	0,5	3,0	35,7
	1988	38,4	13,7	24,6	0,3	0,4	2,0	22,0
	1989	50,9	17,4	33,5	0,6	1,1	2,5	29,3
	1990	45,6	10,0	35,7	0,5	1,8	3,0	30,5
Sierra Leone	1986	36,2	3,6	32,5	0,5	2,7	1,6	27,7
	1987	35,7	4,9	30,8	0,4	1,1	1,3	28,0
	1988	33,4	8,2	25,0	0,5	0,9	3,0	20,6
	1989	47,3	17,2	29,9	0,4	0,9	1,2	27,4
	1990	38,3	13,5	24,8	0,5	1,0	1,2	22,1
Liberia	1986	103,5	4,8	98,7	1,8	3,6	17,6	75,6
	1987	68,6	4,4	64,1	1,9	3,1	11,5	47,7
	1988	73,3	8,5	64,8	1,7	5,0	7,6	50,6
	1989	118,9	18,5	100,3	2,1	6,8	9,0	82,4
	1990	397,3	5,3	392,0	0,8	2,4	4,8	384,1
Elfenbeinküste	1986	193,8	7,6	186,1	1,6	10,2	49,6	124,7
	1987	146,5	11,5	134,9	1,2	5,6	42,4	85,7
	1988	134,9	13,9	120,9	0,5	5,7	47,8	67,0
	1989	175,0	23,8	151,1	0,6	5,3	64,1	81,1
	1990	138,3	12,3	126,1	0,5	4,7	46,2	74,7
Ghana	1986	212,5	10,7	201,7	4,9	22,2	22,2	152,4
	1987	174,5	14,3	159,9	7,3	8,2	20,7	123,8
	1988	168,7	17,2	151,3	4,7	14,9	20,2	111,5
	1989	188,7	27,9	160,7	4,6	15,5	27,0	113,6
	1990	193,1	20,2	172,8	4,7	12,2	25,7	130,2
Togo	1986	95,3	8,5	86,7	9,8	1,9	11,5	63,4
	1987	70,5	6,9	63,6	7,9	0,4	9,5	45,8
	1988	56,0	6,8	49,1	5,7	1,9	6,7	34,8
	1989	75,0	10,4	64,5	5,4	1,8	10,2	47,2
	1990	74,0	5,8	68,2	7,8	0,8	14,4	45,3
Benin	1986	35,7	2,2	33,6	1,6	0,3	8,7	22,9
	1987	36,4	2,2	34,3	3,0	0,1	4,0	27,1
	1988	31,8	5,7	26,1	1,8	0,2	9,8	14,3
	1989	30,5	1,7	28,8	1,2	0,4	8,3	18,9
	1990	29,3	3,0	26,4	1,6	0,2	7,9	16,7
Nigeria	1986	1 447,7	46,9	1 396,8	4,6	50,1	206,7	1 135,3
	1987	959,5	40,2	917,6	15,5	38,0	220,0	644,0
	1988	906,2	51,1	854,8	9,5	39,8	268,1	537,4
	1989	997,9	50,8	946,5	15,7	51,2	262,1	617,6
	1990	1 154,3	28,4	1 125,1	13,2	47,1	274,0	790,8
Kamerun	1986	296,9	43,0	252,7	1,2	3,7	43,7	204,2
	1987	256,1	44,5	210,9	0,3	4,3	23,5	182,7
	1988	148,1	34,5	113,2	0,2	4,1	19,9	89,1
	1989	164,5	23,9	140,5	0,4	8,2	25,7	106,3
	1990	173,2	34,6	138,3	0,5	5,6	21,0	111,2
Zentralafrik. Rep.	1986	13,3	1,6	11,7	0,0	0,2	0,5	10,9
	1987	14,1	1,0	13,1	-	0,2	0,5	12,3
	1988	16,4	1,5	15,0	0,0	0,3	2,0	12,6
	1989	17,1	2,1	15,0	0,0	0,2	2,6	12,2
	1990	16,4	1,1	15,3	0,0	0,5	1,5	13,3
Äquatorialguinea	1986	4,6	0,8	3,8	-	0,1	0,0	3,6
	1987	4,0	0,6	3,4	0,0	0,0	0,0	3,4
	1988	4,9	2,1	2,8	0,6	0,0	0,0	2,2
	1989	3,3	0,7	2,6	0,6	-	0,0	2,0
	1990	3,8	-	1,1	0,0	0,0	0,0	3,0

1) Einschl. Rückwaren und Ersatzlieferungen.

5 Ein- und Ausfuhr (Spezialhandel) nach Ländergruppen und einzelnen Entwicklungsländern, unterteilt nach Warengruppen
der Ernährungswirtschaft und der Gewerblichen Wirtschaft

5.2 Ausfuhr

Mill. DM

Bestimmungsland	Jahr	Insgesamt ¹⁾	Ernährungs- wirtschaft	Gewerbliche Wirtschaft				
				zusammen	Rohstoffe	Halbwaren	Fertigwaren	
							Vor- erzeugnisse	End- erzeugnisse
S. Tomé u. Príncipe	1986	0,7	0,3	0,4	-	0,0	0,1	0,4
	1987	2,1	0,8	1,3	-	-	0,0	1,3
	1988	1,1	0,4	0,7	-	-	0,0	0,7
	1989	3,0	1,0	1,9	0,0	0,0	0,0	1,9
	1990	3,4	0,6	2,8	-	0,0	0,1	2,7
Gabun	1986	78,1	15,7	59,8	0,4	2,3	6,0	51,2
	1987	56,1	5,8	48,1	0,9	1,2	6,9	41,2
	1988	88,6	4,6	84,0	0,9	1,8	7,7	73,6
	1989	59,3	2,6	56,7	1,9	2,1	6,6	46,1
	1990	40,6	4,0	36,5	1,2	1,9	5,1	28,3
Kongo	1986	39,5	3,8	35,7	0,4	0,1	4,7	30,5
	1987	28,9	2,5	26,4	1,3	0,4	4,4	20,3
	1988	34,0	3,5	30,5	1,0	0,9	3,0	25,5
	1989	43,8	2,4	41,4	0,8	1,0	4,1	35,5
	1990	40,6	4,0	36,5	1,2	1,9	5,1	28,3
Zaire	1986	221,4	11,1	209,9	0,7	4,8	34,7	169,7
	1987	245,1	11,8	232,7	0,2	3,8	30,1	198,6
	1988	209,9	9,8	200,0	0,4	6,6	29,9	163,1
	1989	206,4	7,9	198,1	0,4	5,9	40,5	151,3
	1990	227,4	8,5	218,8	0,8	5,2	32,5	180,3
Ruanda	1986	54,9	4,1	50,8	0,2	2,9	5,5	42,3
	1987	48,3	0,8	47,4	0,0	1,6	6,1	39,6
	1988	46,1	2,9	43,1	0,1	1,6	6,1	35,3
	1989	33,6	4,5	29,1	0,1	2,4	3,6	23,0
	1990	37,8	2,3	35,4	0,0	1,5	5,1	28,7
Burundi	1986	51,4	3,9	47,4	0,1	1,2	11,6	34,5
	1987	54,6	4,3	50,2	0,3	0,6	7,2	42,1
	1988	34,0	1,8	32,0	0,0	1,1	5,9	25,0
	1989	41,0	1,7	39,3	0,6	1,3	7,0	30,4
	1990	43,2	3,6	39,5	0,6	1,2	9,1	28,6
St. Helena	1986	0,0	0,0	0,0	-	-	-	0,0
	1987	0,0	0,0	0,0	-	-	-	0,0
	1988	0,1	-	0,1	-	-	-	0,1
	1989	0,0	-	0,0	-	-	-	0,0
	1990	0,0	-	0,0	-	-	-	0,0
Angola	1986	94,6	10,8	83,3	0,3	6,0	24,3	52,7
	1987	85,0	15,1	69,9	0,8	2,8	17,1	49,2
	1988	118,7	11,8	106,8	0,9	5,8	40,0	60,1
	1989	165,3	31,2	134,1	0,8	9,1	30,4	93,8
	1990	133,6	19,7	113,8	1,0	2,6	29,9	80,3
Äthiopien	1986	279,3	119,1	159,9	1,8	8,1	20,7	129,2
	1987	160,4	21,2	138,7	0,3	6,1	25,6	106,6
	1988	216,2	26,3	189,8	0,3	4,0	16,9	168,5
	1989	218,4	21,8	196,6	2,0	4,5	22,6	167,5
	1990	134,5	15,2	119,1	0,6	4,0	13,0	101,6
Dschibuti	1986	8,4	2,3	6,1	0,0	0,0	0,4	5,7
	1987	9,6	3,4	6,2	0,0	0,2	0,2	5,7
	1988	8,6	3,6	4,9	-	0,0	0,1	4,7
	1989	6,0	1,5	4,6	0,0	0,0	0,2	4,4
	1990	8,8	3,8	5,0	0,1	0,0	0,3	4,6
Somalia	1986	58,4	20,1	38,1	0,0	0,7	2,7	34,7
	1987	63,3	19,5	43,8	0,0	0,3	2,3	41,2
	1988	43,7	17,8	25,8	0,0	0,5	1,9	23,4
	1989	25,3	3,6	21,6	0,0	0,5	1,7	19,4
	1990	27,4	6,5	20,8	-	0,1	0,6	20,2
Kenia	1986	354,3	16,6	337,4	5,2	20,8	62,5	248,9
	1987	276,6	11,1	265,3	5,2	28,6	55,9	175,6
	1988	285,8	10,1	275,6	4,1	22,5	77,6	171,4
	1989	323,1	11,7	311,3	4,9	23,0	71,7	211,6
	1990	294,3	9,3	284,7	4,4	32,6	49,1	198,6
Uganda	1986	73,7	3,6	70,0	0,3	0,5	3,0	66,2
	1987	79,3	12,7	66,4	0,5	0,6	3,7	61,6
	1988	54,8	1,9	52,8	1,3	0,7	4,2	46,6
	1989	90,6	7,8	82,8	0,4	0,7	3,4	78,4
	1990	71,0	5,2	65,7	0,2	0,9	4,8	59,9
Tansania	1986	136,7	11,1	125,1	1,1	8,0	19,2	96,8
	1987	119,4	6,8	112,2	1,9	5,0	16,8	88,4
	1988	157,7	17,2	140,4	0,7	9,4	15,7	114,6
	1989	152,3	9,4	142,8	1,3	10,9	23,4	107,3
	1990	158,5	7,7	150,7	1,3	21,5	19,6	108,4
Seschellen	1986	4,4	0,2	4,2	-	0,1	0,3	3,9
	1987	3,9	0,0	3,8	0,0	0,1	0,3	3,4
	1988	9,7	0,6	9,1	0,0	0,2	0,4	8,6
	1989	6,9	1,0	5,8	0,0	0,1	0,6	5,1
	1990	6,5	0,1	6,4	-	0,1	0,7	5,6
Brit. Geb. Ind. Oz.	1986	0,2	-	0,2	-	-	0,2	0,1
	1987	0,3	-	0,3	-	-	-	0,3
	1988	0,1	-	0,1	-	-	-	0,1
	1989	0,0	0,0	0,0	-	0,0	-	0,0
	1990	0,1	0,0	0,1	-	-	-	0,1

1) Einschl. Rückwaren und Ersatzlieferungen.

**5 Ein- und Ausfuhr (Spezialhandel) nach Ländergruppen und einzelnen Entwicklungsländern, unterteilt nach Warengruppen
der Ernährungswirtschaft und der Gewerblichen Wirtschaft**

5.2 Ausfuhr

Mill. DM

Bestimmungsland	Jahr	Insgesamt ¹⁾	Ernährungs- wirtschaft	Gewerbliche Wirtschaft				
				zusammen	Rohstoffe	Halbwaren	Fertigwaren	
							Vor- erzeugnisse	End- erzeugnisse
Mosambik	1986	70,3	7,2	63,1	0,7	1,2	4,8	56,5
	1987	63,9	12,3	51,6	0,6	1,9	5,4	43,7
	1988	48,7	5,3	43,2	0,6	1,7	7,7	33,3
	1989	59,3	10,3	49,0	1,2	1,4	7,9	38,5
	1990	69,6	9,5	60,1	0,1	3,7	5,6	50,7
Madagaskar	1986	48,7	4,7	44,0	1,0	1,3	4,9	36,8
	1987	47,0	4,8	42,1	1,5	2,4	6,0	32,2
	1988	46,7	5,0	41,7	0,8	1,8	5,7	33,4
	1989	34,2	0,9	33,3	0,5	1,3	7,5	23,9
	1990	51,6	1,5	50,1	0,5	1,8	9,0	38,7
Réunion	1986	44,4	1,6	42,8	0,5	0,2	5,5	36,6
	1987	59,6	1,4	58,2	0,4	0,2	6,6	50,9
	1988	76,0	1,4	74,5	0,4	0,2	7,6	66,3
	1989	73,7	2,3	71,4	0,5	0,2	5,1	65,5
	1990	70,4	1,9	68,5	0,4	0,3	6,3	61,4
Mauritius	1986	67,9	3,7	64,1	0,6	0,9	21,8	40,7
	1987	86,7	4,2	82,3	0,0	1,4	26,1	54,9
	1988	100,1	3,1	96,9	0,3	1,3	33,4	62,0
	1989	155,4	4,7	150,7	0,3	3,0	36,4	111,0
	1990	121,7	3,0	118,7	0,2	2,3	43,8	72,5
Komoren	1986	1,9	0,8	1,1	0,0	-	0,3	0,8
	1987	3,4	2,1	1,3	-	0,0	0,3	1,0
	1988	2,3	0,8	1,5	-	0,0	0,2	1,3
	1989	2,4	1,7	0,7	-	0,0	0,2	0,5
	1990	1,1	0,8	0,2	-	0,0	0,0	0,2
Mayotte	1986	0,0	0,0	0,0	-	-	-	0,0
	1987	0,0	-	0,0	-	-	0,0	0,0
	1988	0,2	0,1	0,1	-	0,0	-	0,1
	1989	0,3	0,3	0,1	-	-	0,0	0,0
	1990	1,4	0,2	1,3	-	-	0,0	1,3
Sambia	1986	76,6	1,1	75,4	0,4	3,0	9,3	62,7
	1987	80,1	1,9	78,2	0,3	1,5	8,6	67,8
	1988	122,2	1,2	120,8	0,1	4,0	11,1	105,6
	1989	120,6	0,9	119,7	0,3	3,5	15,2	100,8
	1990	97,4	1,3	96,1	0,3	2,0	11,9	81,9
Simbabwe	1986	182,1	1,8	179,8	1,8	8,9	30,5	138,5
	1987	136,3	2,1	133,4	1,7	7,5	32,8	91,5
	1988	181,6	3,2	177,9	0,9	9,2	45,0	122,8
	1989	169,9	4,9	164,9	0,2	9,6	37,5	117,5
	1990	181,3	1,9	179,4	0,4	10,5	37,0	131,4
Malawi	1986	48,9	0,2	48,7	0,0	2,1	2,3	44,3
	1987	34,8	0,1	34,7	0,0	0,8	2,5	31,4
	1988	40,0	0,7	39,2	0,0	0,7	3,9	34,6
	1989	42,8	0,2	42,6	0,0	1,1	4,4	37,1
	1990	57,7	0,7	56,9	0,0	1,3	3,0	52,6
Namibia	1986
	1987
	1988
	1989
	1990	21,2	3,6	17,5	1,7	1,5	0,7	13,6
Botsuana	1986	16,1	1,5	14,3	0,1	0,0	0,6	13,6
	1987	21,1	1,1	20,0	0,0	0,0	4,6	15,3
	1988	14,3	0,0	14,2	0,0	0,0	3,8	10,4
	1989	16,0	0,3	15,6	0,0	0,4	4,6	10,7
	1990	47,6	0,0	47,5	0,0	0,0	5,2	42,3
Swasiland	1986	3,1	-	3,1	-	0,2	0,0	2,9
	1987	5,2	1,0	4,1	-	0,2	0,1	3,8
	1988	9,0	0,4	8,7	0,0	0,5	0,1	8,0
	1989	11,1	1,6	9,4	0,1	0,9	0,5	8,0
	1990	14,8	1,7	13,1	0,1	1,8	0,5	10,7
Lesotho	1986	11,8	2,2	9,7	-	0,2	0,1	9,4
	1987	4,6	0,8	3,8	-	0,3	0,2	3,3
	1988	4,3	0,9	3,4	0,0	0,3	0,0	3,0
	1989	4,2	0,0	4,2	0,0	-	0,0	4,2
	1990	1,9	0,5	1,3	0,0	0,0	0,1	1,2
Amerika	1986	10 988,5	290,2	10 669,6	59,2	505,5	2 034,2	8 070,7
	1987	11 220,3	225,5	10 973,3	55,1	392,9	1 900,5	8 624,8
	1988	9 936,7	313,4	9 597,8	53,8	393,1	1 731,1	7 419,8
	1989	11 617,4	430,9	11 170,8	55,3	513,1	1 972,9	8 629,5
	1990	12 212,0	486,2	11 710,9	44,7	418,1	1 846,3	9 401,9
Grönland	1986	1,8	0,0	1,8	-	0,0	0,1	1,7
	1987	3,9	0,0	3,9	0,0	0,1	0,0	3,8
	1988	4,1	-	4,1	-	-	0,0	4,1
	1989	4,4	0,0	4,4	0,0	-	0,0	4,4
	1990	4,8	0,0	4,8	-	0,0	0,1	4,6
St. Pierre, Miquel	1986	0,6	0,0	0,6	-	0,0	0,0	0,5
	1987	1,0	0,0	1,0	-	-	0,1	0,9
	1988	0,3	0,0	0,3	-	-	0,0	0,3
	1989	0,8	0,0	0,8	-	0,0	0,1	0,7
	1990	3,7	0,1	3,6	-	-	0,1	3,5
Mexiko	1986	1 920,8	6,6	1 910,6	4,9	87,0	288,1	1 530,6
	1987	1 486,6	8,3	1 474,8	4,1	33,2	246,4	1 191,1
	1988	1 688,8	31,8	1 655,6	5,0	51,4	267,2	1 332,0
	1989	2 592,2	105,3	2 485,9	6,2	67,5	413,3	1 998,9
	1990	2 912,2	227,0	2 682,8	6,9	102,8	424,3	2 148,9
Bermuda	1986	39,3	3,4	35,7	-	0,0	5,2	30,4
	1987	28,5	3,3	25,2	0,0	0,0	5,6	19,6
	1988	17,8	3,0	14,9	0,0	0,0	6,8	8,0
	1989	18,1	3,3	14,8	-	0,1	6,7	8,0
	1990	129,4	2,6	126,8	0,0	0,0	6,1	120,6

1) Einschl. Rückwaren und Ersatzlieferungen.

5 Ein- und Ausfuhr (Spezialhandel) nach Ländergruppen und einzelnen Entwicklungsländern, unterteilt nach Warengruppen
der Ernährungswirtschaft und der Gewerblichen Wirtschaft

5.2 Ausfuhr

Mill. DM

Bestimmungsland	Jahr	Insgesamt ¹⁾	Ernährungs- wirtschaft	Gewerbliche Wirtschaft				
				zusammen	Rohstoffe	Halbwaren	Fertigwaren	
							Vor- erzeugnisse	End- erzeugnisse
Guatemala	1986	116,8	2,7	114,0	0,5	10,9	27,8	74,7
	1987	125,2	2,5	122,6	0,5	9,3	32,8	79,9
	1988	133,4	4,3	129,0	0,6	11,5	31,4	85,5
	1989	125,8	1,5	124,3	0,9	12,8	31,1	79,4
	1990	144,7	2,9	141,6	0,4	12,1	28,3	100,8
Belize	1986	1,0	0,1	0,9	-	0,1	0,1	0,8
	1987	0,8	0,2	0,6	-	0,0	0,1	0,5
	1988	2,1	0,1	2,0	-	0,0	0,1	1,9
	1989	1,9	0,1	1,8	-	0,1	0,2	1,6
	1990	1,6	0,0	1,6	0,0	0,0	0,0	1,5
Honduras	1986	48,0	0,6	47,1	0,1	4,3	6,5	36,2
	1987	37,7	0,5	37,2	0,1	5,1	5,0	26,9
	1988	39,2	1,5	37,6	0,2	6,6	5,3	25,5
	1989	41,7	1,1	40,6	0,2	6,8	5,3	28,4
	1990	44,5	0,7	43,8	0,1	6,4	5,7	31,6
El Salvador	1986	73,5	0,3	73,2	0,3	5,5	16,3	51,1
	1987	61,0	1,0	59,9	0,7	2,7	13,2	43,3
	1988	64,3	0,8	63,5	0,2	2,2	13,5	47,6
	1989	73,3	0,5	72,7	0,2	4,0	21,4	47,2
	1990	79,0	0,4	78,6	0,2	5,0	17,2	56,2
Nicaragua	1986	40,1	1,7	38,0	0,0	1,3	9,9	26,7
	1987	35,0	1,1	33,9	0,1	0,6	7,1	26,2
	1988	25,8	4,3	21,5	0,1	1,2	4,1	16,1
	1989	33,2	2,1	31,0	0,1	0,7	1,1	29,1
	1990	19,7	0,2	19,6	0,1	1,1	3,5	14,9
Costa Rica	1986	117,8	1,6	116,2	0,5	9,7	29,1	76,9
	1987	113,4	2,3	110,8	0,4	10,9	34,0	65,5
	1988	82,1	1,5	80,3	0,2	8,0	21,1	51,0
	1989	110,1	2,5	107,6	0,3	7,7	23,9	75,7
	1990	112,8	1,5	111,2	0,2	6,6	23,1	81,3
Panama	1986	173,0	3,8	169,2	0,2	3,8	27,6	137,6
	1987	128,6	2,9	125,6	0,3	4,9	17,0	103,5
	1988	99,8	2,2	97,5	0,2	3,4	9,0	85,0
	1989	147,6	6,8	140,7	0,1	4,4	13,3	122,9
	1990	106,4	3,9	102,5	0,4	3,3	11,0	87,9
Anguilla	1986	-	-	-	-	-	-	-
	1987	0,2	-	0,2	-	-	-	0,2
	1988	0,1	-	0,1	-	0,0	0,0	0,1
	1989	0,3	0,1	0,1	-	-	0,0	0,1
	1990	0,2	0,0	0,2	0,1	-	0,1	0,0
Kuba	1986	237,5	34,4	202,9	2,2	14,9	43,5	142,3
	1987	124,9	9,1	115,6	0,7	4,2	24,7	86,0
	1988	158,9	32,5	120,4	1,2	7,2	22,7	89,4
	1989	234,0	76,8	156,7	1,1	6,3	32,4	116,9
	1990	161,3	54,9	106,3	0,5	2,4	17,6	85,8
St. Christoph u. Nevis	1986	0,2	0,0	0,2	-	0,0	0,0	0,1
	1987	0,1	0,0	0,1	-	0,0	0,0	0,1
	1988	0,2	0,0	0,1	-	0,0	0,0	0,1
	1989	0,3	0,0	0,2	0,0	0,0	0,0	0,2
	1990	0,2	0,1	0,2	-	0,0	-	0,2
Haiti	1986	27,9	8,2	19,7	0,2	1,2	4,5	13,9
	1987	38,8	21,7	17,1	0,2	1,2	1,7	13,9
	1988	51,8	34,9	16,9	0,3	1,0	1,8	13,8
	1989	45,3	26,3	18,9	0,1	0,6	5,4	12,8
	1990	24,8	10,2	14,6	0,1	0,8	3,2	10,5
Bahamas	1986	39,3	12,4	26,9	0,0	0,2	1,8	24,8
	1987	30,1	12,0	18,0	-	0,1	1,2	16,7
	1988	29,5	10,8	18,7	0,0	0,0	1,6	17,0
	1989	35,8	12,1	23,6	0,1	0,1	5,3	18,1
	1990	420,6	7,3	413,3	0,0	0,0	1,5	411,7
Turks-, Caicosins	1986	0,4	0,3	0,1	-	-	-	0,1
	1987	0,5	0,4	0,1	-	0,0	0,0	0,0
	1988	0,4	0,4	0,1	-	-	0,0	0,0
	1989	0,5	0,4	0,1	-	-	-	0,1
	1990	1,2	0,4	0,8	-	-	0,7	0,1
Dominik. Republik	1986	101,0	1,3	99,5	0,3	6,0	16,0	77,2
	1987	77,3	2,3	74,9	0,2	8,2	17,5	49,0
	1988	56,4	5,4	50,9	0,2	5,0	11,2	34,5
	1989	72,0	4,8	67,2	0,2	7,2	18,5	41,3
	1990	65,4	3,0	62,3	0,1	7,6	14,3	40,3
Am. Jungferninseln	1986	8,2	2,0	6,2	-	0,0	0,0	6,2
	1987	7,7	1,4	6,3	-	0,0	0,0	6,3
	1988	3,5	1,3	2,2	-	0,0	0,0	2,1
	1989	4,0	1,2	2,8	-	-	0,2	2,6
	1990	3,5	0,9	2,7	-	-	0,0	2,6
Guadeloupe	1986	34,8	0,9	33,9	0,1	0,2	3,2	30,5
	1987	37,9	0,9	37,1	0,2	0,1	2,6	34,2
	1988	49,4	1,6	47,8	0,2	0,2	1,8	45,6
	1989	57,0	2,5	54,5	0,2	0,1	1,5	52,7
	1990	62,5	3,1	59,3	0,2	0,1	2,7	56,3
Antigua und Barbuda	1986	2,9	0,9	2,0	0,0	0,0	0,7	1,2
	1987	24,5	0,5	24,0	-	0,0	0,0	24,0
	1988	3,2	0,6	2,6	0,0	0,0	0,2	2,4
	1989	7,6	1,1	6,6	0,0	0,0	1,1	5,5
	1990	10,2	0,8	9,5	-	0,0	0,3	9,2
Dominica	1986	1,5	0,1	1,4	0,0	0,1	0,1	1,2
	1987	1,8	0,9	0,9	-	0,0	0,1	0,8
	1988	2,3	1,0	1,2	-	0,1	0,1	1,1
	1989	2,6	0,6	2,0	0,0	0,0	0,3	1,7
	1990	4,8	0,7	4,1	-	0,0	0,1	4,0
Brit. Jungferninseln	1986	2,7	0,2	2,5	-	0,0	0,2	2,2
	1987	0,4	0,1	0,3	-	0,0	0,0	0,2
	1988	0,8	0,1	0,7	-	-	0,0	0,7
	1989	6,9	0,1	6,8	-	0,0	0,2	6,7
	1990	0,6	0,2	0,5	-	-	0,0	0,4

**5 Ein- und Ausfuhr (Spezialhandel) nach Ländergruppen und einzelnen Entwicklungsländern, unterteilt nach Warengruppen
der Ernährungswirtschaft und der Gewerblichen Wirtschaft**

5.2 Ausfuhr

Mill. DM

Bestimmungsland	Jahr	Insgesamt ¹⁾	Ernährungs- wirtschaft	Gewerbliche Wirtschaft				
				zusammen	Rohstoffe	Halbwaren	Fertigwaren	
							Vor- erzeugnisse	End- erzeugnisse
Martinique	1986	32,6	0,6	32,0	0,4	0,1	1,7	29,8
	1987	39,8	0,8	39,1	0,4	0,1	2,0	36,6
	1988	53,3	1,2	52,0	0,5	0,1	1,1	50,3
	1989	55,1	1,2	53,3	0,7	0,1	1,6	50,9
	1990	67,7	1,9	65,7	0,7	0,1	2,7	62,1
Kaimaninseln	1986	3,4	0,4	3,0	-	0,0	0,1	2,9
	1987	225,8	0,4	225,4	-	0,0	0,1	225,3
	1988	20,6	0,3	20,3	-	0,0	0,0	20,2
	1989	1,5	0,3	1,2	-	0,0	0,0	1,2
	1990	1,7	0,3	1,5	-	0,0	0,1	1,4
Jamaika	1986	37,5	1,4	36,1	0,0	2,2	6,9	27,0
	1987	54,2	11,3	42,8	0,0	1,9	3,9	37,1
	1988	37,8	8,3	29,4	0,0	2,8	4,3	22,3
	1989	47,4	5,9	41,5	0,1	3,2	5,4	32,8
	1990	46,9	2,4	44,5	0,0	2,1	3,6	38,8
St. Lucia	1986	1,9	0,2	1,6	0,0	0,1	0,1	1,4
	1987	2,1	0,2	1,9	0,0	0,1	0,5	1,3
	1988	3,7	0,9	2,8	0,0	0,1	0,1	2,5
	1989	10,9	1,0	9,9	0,0	0,1	0,7	9,1
	1990	5,4	0,3	5,1	0,0	0,1	1,3	3,6
St. Vincent	1986	2,3	0,2	2,0	0,0	0,1	0,1	1,9
	1987	5,6	0,4	5,2	0,0	0,0	0,1	5,1
	1988	2,3	0,7	1,6	0,0	0,0	0,1	1,5
	1989	39,0	0,9	38,2	0,0	0,1	0,1	38,0
	1990	4,5	1,1	3,4	0,0	0,0	0,8	2,5
Barbados	1986	55,9	0,9	54,1	0,1	0,7	3,2	50,2
	1987	16,7	0,5	16,1	0,1	0,5	2,6	12,8
	1988	23,1	0,7	22,3	0,1	0,3	2,5	19,4
	1989	23,7	0,7	22,7	0,0	0,5	3,0	19,1
	1990	23,6	1,1	22,5	0,1	0,9	3,3	18,2
Trinidad u. Tobago	1986	117,7	16,6	101,0	0,3	5,5	9,0	86,2
	1987	105,8	6,3	99,3	1,3	5,2	8,3	84,4
	1988	48,1	5,4	42,7	1,6	2,9	11,2	26,9
	1989	41,2	3,0	38,2	0,8	4,7	5,9	26,8
	1990	38,5	3,6	34,8	0,5	2,7	4,5	27,1
Grenada	1986	2,1	0,1	2,0	0,0	0,0	0,1	1,8
	1987	1,5	0,6	1,0	-	0,1	0,1	0,8
	1988	3,6	0,8	2,9	-	0,0	0,1	2,8
	1989	1,3	0,1	1,2	-	0,0	0,2	0,9
	1990	1,0	0,1	0,9	-	0,0	0,1	0,8
Aruba	1986	-	-	-	-	-	-	-
	1987	5,7	0,0	5,7	0,0	0,2	0,4	5,2
	1988	6,2	0,2	6,0	0,0	0,1	0,3	5,6
	1989	7,4	0,3	7,2	0,0	0,1	0,5	6,6
	1990	7,8	0,5	7,3	0,0	0,1	0,5	6,7
Niederl. Antillen	1986	98,4	2,4	96,0	0,2	0,4	3,4	92,0
	1987	85,2	2,1	83,1	0,2	0,8	5,4	76,7
	1988	34,2	2,1	32,1	0,2	0,1	3,6	28,1
	1989	52,3	2,4	49,9	0,3	0,3	3,4	45,9
	1990	47,5	2,3	45,1	0,3	0,4	3,7	40,7
Kolumbien	1986	607,6	6,4	598,1	2,4	19,5	133,0	443,2
	1987	606,6	7,0	597,8	2,4	22,5	143,7	429,3
	1988	606,4	9,3	595,7	1,6	14,6	137,8	441,7
	1989	701,6	13,5	685,7	2,0	17,6	129,8	536,2
	1990	610,4	11,7	597,9	2,2	13,7	120,6	461,5
Venezuela	1986	1 062,7	25,9	1 035,1	6,6	31,6	221,4	775,6
	1987	1 240,7	20,6	1 218,7	10,1	57,5	255,5	895,7
	1988	1 342,0	50,0	1 291,2	10,2	65,9	288,4	926,6
	1989	800,7	19,8	779,8	5,0	35,9	128,0	610,9
	1990	1 072,7	15,8	1 055,9	6,7	61,1	188,3	799,8
Guyana	1986	10,4	0,1	10,3	0,0	1,0	0,3	8,9
	1987	9,3	0,7	8,6	0,0	0,6	0,4	7,6
	1988	9,1	1,0	8,1	0,0	0,2	0,3	7,6
	1989	7,2	1,9	5,3	0,0	0,3	0,5	4,4
	1990	7,2	1,6	5,6	-	0,2	0,3	5,0
Suriname	1986	15,4	0,2	15,2	0,5	0,4	2,7	11,6
	1987	10,4	1,0	9,3	0,1	0,2	2,6	6,4
	1988	14,3	1,1	13,1	0,1	2,2	2,3	8,6
	1989	12,8	4,3	8,6	0,1	0,3	1,7	6,4
	1990	23,5	5,4	18,1	0,2	0,1	2,2	15,7
Franz.-Guayana	1986	17,5	0,4	17,1	0,1	0,0	0,5	16,5
	1987	398,2	0,5	397,7	0,1	0,0	0,4	397,2
	1988	104,8	0,5	104,2	0,1	0,0	0,6	103,5
	1989	572,3	0,5	571,8	0,1	0,0	0,6	571,0
	1990	447,1	0,5	446,6	0,1	0,3	0,7	445,5
Ecuador	1986	368,7	2,7	365,6	3,4	16,5	72,4	273,3
	1987	278,1	4,7	272,2	3,5	14,6	54,3	199,8
	1988	209,9	2,0	207,6	2,5	10,6	53,0	141,6
	1989	230,8	4,5	226,1	4,4	16,6	69,9	135,2
	1990	219,2	2,5	216,6	2,4	9,7	63,7	140,8

1) Einschl. Rückwaren und Ersatzlieferungen.

5 Ein- und Ausfuhr (Spezialhandel) nach Ländergruppen und einzelnen Entwicklungsländern, unterteilt nach Warengruppen
der Ernährungswirtschaft und der Gewerblichen Wirtschaft

5.2 Ausfuhr
Mill. DM

Bestimmungsland	Jahr	Insgesamt ¹⁾	Ernährungs- wirtschaft	Gewerbliche Wirtschaft				
				zusammen	Rohstoffe	Halbwaren	Fertigwaren	
							Vor- erzeugnisse	End- erzeugnisse
Peru	1986	407,9	17,8	389,3	1,5	20,0	105,5	262,3
	1987	475,4	30,4	444,7	1,5	24,2	122,7	296,2
	1988	278,0	15,2	262,4	1,4	16,3	73,0	171,6
	1989	232,0	19,2	212,2	1,6	12,1	66,4	132,1
	1990	242,4	15,6	226,8	1,2	11,9	58,4	155,4
Brasilien	1986	2 759,3	102,3	2 643,0	16,4	158,3	598,4	1 869,8
	1987	2 666,8	32,9	2 625,9	9,1	95,1	532,7	1 989,0
	1988	2 709,8	23,3	2 676,7	8,4	92,7	440,1	2 135,4
	1989	3 167,5	67,5	3 093,0	11,3	194,6	631,0	2 256,2
	1990	2 888,8	61,4	2 819,9	7,7	100,5	521,0	2 190,7
Chile	1986	570,8	13,3	556,6	6,7	27,6	92,4	429,8
	1987	584,3	12,6	570,4	8,5	36,7	87,2	437,9
	1988	620,3	26,7	592,7	10,1	36,5	81,2	464,9
	1989	826,9	23,2	803,3	6,8	51,2	118,0	627,3
	1990	821,5	20,2	800,4	4,8	27,9	102,9	664,8
Bolivien	1986	55,2	6,4	48,7	0,7	3,9	5,4	38,7
	1987	70,2	12,0	58,1	0,6	5,9	8,5	43,1
	1988	57,0	15,2	41,8	0,7	3,2	7,3	30,5
	1989	67,0	4,8	62,0	0,4	4,7	9,7	47,2
	1990	68,8	8,4	60,3	0,4	4,0	7,2	48,7
Paraguay	1986	106,4	2,4	103,8	0,5	1,0	4,4	97,9
	1987	114,4	1,7	112,3	0,3	0,6	4,8	106,6
	1988	68,3	2,1	65,1	0,4	0,7	5,1	58,9
	1989	67,6	1,2	66,2	0,3	1,2	6,1	58,6
	1990	103,6	2,4	101,0	0,4	1,0	7,2	92,5
Uruguay	1986	153,0	2,5	150,3	1,7	7,3	38,1	103,2
	1987	175,3	2,2	172,6	1,1	5,5	33,8	132,2
	1988	112,6	3,0	109,2	1,2	4,6	29,8	73,6
	1989	155,7	1,9	153,5	0,9	5,2	37,0	110,5
	1990	139,9	2,2	137,7	1,0	6,0	33,4	97,3
Argentinien	1986	1 512,9	5,3	1 506,1	8,5	64,1	254,4	1 179,2
	1987	1 682,1	4,9	1 675,3	8,2	39,6	221,2	1 406,2
	1988	1 057,0	5,2	1 049,8	6,2	41,0	190,7	811,9
	1989	879,9	3,4	875,5	10,5	45,5	172,2	647,3
	1990	1 007,6	4,0	1 002,5	6,9	26,7	159,7	809,2
Falklandinseln	1986	0,1	0,1	0,1	-	-	0,0	0,1
	1987	0,0	-	0,0	-	-	-	0,0
	1988	0,3	0,0	0,3	-	0,2	-	0,1
	1989	0,5	-	0,5	-	0,3	0,0	0,2
	1990	0,4	-	0,4	-	0,1	-	0,3
Asien	1986	32 847,5	1 319,1	31 357,4	182,0	1 283,1	5 255,3	24 637,0
	1987	31 348,3	1 211,3	29 979,2	211,8	1 413,6	5 194,3	23 159,4
	1988	33 900,3	1 345,1	32 466,0	238,7	1 647,9	6 122,1	24 457,3
	1989	39 116,2	1 455,5	37 522,7	283,2	2 146,9	6 979,7	28 112,9
	1990	41 446,7	1 405,4	39 801,5	285,2	1 883,8	6 934,6	30 697,9
Zypern	1986	353,5	44,8	308,5	1,0	19,3	49,5	238,7
	1987	298,1	42,9	254,9	1,0	18,7	43,6	191,7
	1988	326,2	29,7	296,1	1,1	20,2	45,9	228,9
	1989	423,0	33,1	389,6	1,4	22,5	58,1	307,6
	1990	418,2	40,1	377,8	2,0	22,7	60,9	292,3
Libanon	1986	311,1	33,9	276,9	2,1	9,2	41,0	224,6
	1987	184,3	19,1	165,1	2,0	5,9	28,8	128,4
	1988	288,7	28,1	260,3	3,4	9,3	36,9	210,7
	1989	266,2	28,8	237,1	3,8	15,0	26,0	192,3
	1990	221,7	30,4	191,2	3,5	8,2	29,6	149,9
Syrien	1986	461,0	17,3	442,7	2,6	18,6	79,7	341,8
	1987	332,2	26,4	304,0	3,3	16,0	49,5	235,2
	1988	306,4	49,9	255,5	1,8	19,7	52,7	181,3
	1989	447,9	55,6	392,0	1,8	25,9	66,1	298,3
	1990	389,9	42,9	346,5	1,1	17,4	71,5	256,4
Irak	1986	1 435,6	56,2	1 352,6	4,4	38,6	162,6	1 147,1
	1987	822,9	36,5	768,3	2,8	39,0	122,8	603,8
	1988	1 560,5	51,0	1 506,9	8,3	115,3	248,7	1 134,6
	1989	2 199,0	90,7	2 105,8	11,5	152,4	292,0	1 649,8
	1990	1 229,7	93,2	1 135,2	3,2	51,3	140,1	940,6
Iran	1986	3 272,4	273,0	2 981,3	10,0	84,8	476,8	2 409,8
	1987	2 831,6	212,0	2 602,4	16,7	80,4	401,2	2 104,1
	1988	2 890,9	161,5	2 719,6	17,3	67,2	376,2	2 258,8
	1989	2 521,5	177,8	2 341,1	26,9	53,7	421,5	1 839,0
	1990	4 171,8	271,2	3 897,4	51,3	205,7	802,0	2 838,4
Israel	1986	2 420,5	85,1	2 316,9	16,8	101,1	542,9	1 656,1
	1987	2 497,9	59,8	2 421,6	14,0	102,1	506,0	1 799,4
	1988	2 328,2	75,3	2 242,4	14,3	107,3	534,6	1 586,2
	1989	2 379,8	84,9	2 275,2	17,2	136,2	577,0	1 544,8
	1990	2 560,0	95,5	2 451,9	13,7	126,1	558,1	1 753,9
Jordanien	1986	398,0	23,8	372,3	3,9	8,5	47,3	312,6
	1987	416,0	30,2	383,8	4,1	10,0	73,4	296,3
	1988	311,1	13,5	297,1	3,7	13,6	40,3	239,6
	1989	310,1	17,5	291,7	4,5	8,5	35,5	243,2
	1990	245,4	25,6	219,5	5,6	9,3	32,8	171,7

1) Einschl. Rückwaren und Ersatzlieferungen.

**5 Ein- und Ausfuhr (Spezialhandel) nach Ländergruppen und einzelnen Entwicklungsländern, unterteilt nach Warengruppen
der Ernährungswirtschaft und der Gewerblichen Wirtschaft**

5.2 Ausfuhr

Mill. DM

Bestimmungsland	Jahr	Insgesamt ¹⁾	Ernährungs- wirtschaft	Gewerbliche Wirtschaft				
				zusammen	Rohstoffe	Halbwaren	Fertigwaren	
							Vor- erzeugnisse	End- erzeugnisse
Saudi-Arabien	1986	3 370,1	282,7	3 073,5	17,2	104,9	348,2	2 603,2
	1987	2 579,6	177,7	2 395,1	13,9	164,5	322,7	1 894,0
	1988	2 684,5	264,5	2 415,0	8,0	123,7	368,4	1 914,9
	1989	2 807,8	312,7	2 491,2	11,7	127,8	383,7	1 967,9
	1990	2 671,7	182,3	2 487,2	9,1	129,4	323,6	2 025,1
Kuwait	1986	1 043,5	77,3	960,9	1,0	37,1	115,5	807,3
	1987	731,0	67,4	660,0	1,3	18,8	55,1	584,8
	1988	706,4	63,6	641,6	1,4	41,4	86,8	512,0
	1989	860,4	81,9	778,0	0,7	42,1	95,4	639,7
	1990	552,1	54,1	497,2	0,8	28,3	88,6	379,4
Bahrain	1986	281,4	10,3	270,6	0,9	20,3	12,7	236,6
	1987	382,0	10,7	370,8	0,5	10,5	10,0	349,7
	1988	154,9	6,8	147,8	0,8	11,7	13,5	121,7
	1989	291,6	15,6	275,8	0,5	6,8	31,1	237,5
	1990	178,7	20,6	156,7	0,7	5,3	19,4	131,2
Katar	1986	189,8	7,2	182,3	0,6	2,0	14,6	165,0
	1987	155,7	5,1	150,3	0,5	3,0	8,0	138,8
	1988	184,4	6,6	177,5	0,5	3,7	19,4	153,9
	1989	165,3	5,7	159,5	0,6	5,6	14,5	138,9
	1990	145,2	3,9	141,2	0,4	2,8	9,4	128,5
Ver. Arab. Emirate	1986	1 058,2	50,9	1 002,5	3,4	17,1	87,9	894,1
	1987	1 324,4	87,8	1 232,6	1,3	17,9	60,1	1 153,4
	1988	1 025,8	74,1	950,2	1,7	52,1	85,7	810,7
	1989	1 330,2	125,9	1 202,8	2,5	205,9	105,2	889,2
	1990	1 833,0	172,8	1 659,4	1,4	121,0	115,3	1 421,7
Oman	1986	371,3	18,0	348,2	0,7	9,5	25,9	312,1
	1987	326,3	18,1	305,5	1,0	6,8	12,6	285,0
	1988	166,2	18,6	147,3	0,5	2,9	14,5	129,3
	1989	186,4	18,3	168,0	1,3	3,1	11,5	152,0
	1990	200,5	22,4	178,0	1,0	2,8	17,0	157,2
Nordjemen	1986	148,8	23,6	124,7	1,3	5,1	26,9	91,4
	1987	119,9	7,4	112,3	1,4	4,1	20,7	86,0
	1988	141,8	18,8	122,7	2,4	3,5	24,7	92,1
	1989	124,9	20,8	103,9	0,8	2,9	20,8	79,3
	1990	103,9	18,3	85,4	0,4	3,2	22,7	59,1
Südjemen	1986	39,1	13,0	26,1	0,1	1,0	4,2	20,8
	1987	33,9	11,7	22,2	0,0	0,2	3,4	18,6
	1988	48,1	21,0	27,1	0,0	0,7	4,8	21,7
	1989	37,1	7,5	29,7	0,0	0,6	4,6	24,5
	1990	29,1	14,7	14,4	0,0	0,6	2,3	11,5
Afghanistan	1986	49,5	0,4	49,0	3,1	1,0	7,2	37,7
	1987	52,9	1,1	51,8	2,8	1,2	5,9	41,8
	1988	32,0	0,4	31,6	1,8	1,6	3,3	24,9
	1989	32,7	0,8	31,9	1,3	1,9	3,1	25,7
	1990	32,5	6,3	26,2	1,6	0,3	3,1	21,2
Pakistan	1986	1 110,3	50,3	1 057,8	8,7	55,5	158,1	835,6
	1987	899,2	25,6	869,5	7,4	63,2	152,1	646,8
	1988	915,1	21,5	892,4	6,6	60,9	163,7	661,2
	1989	957,8	15,6	941,4	13,2	32,9	166,1	729,1
	1990	894,2	17,8	871,9	12,6	48,8	148,7	661,7
Indien	1986	3 370,6	47,4	3 311,9	22,1	192,6	554,5	2 542,8
	1987	3 230,7	92,8	3 125,2	25,5	209,1	541,6	2 349,0
	1988	2 934,2	79,3	2 848,3	26,8	247,4	665,3	1 908,8
	1989	3 043,3	39,3	2 999,7	28,1	303,9	839,9	1 827,9
	1990	2 731,6	7,1	2 720,7	32,9	301,6	659,8	1 726,4
Bangladesch	1986	214,2	15,6	198,5	0,4	33,1	22,9	142,1
	1987	238,7	48,5	189,8	0,8	22,0	20,2	146,8
	1988	181,0	17,2	163,7	0,4	36,3	22,8	104,3
	1989	174,6	7,6	166,4	0,6	55,0	27,6	83,6
	1990	177,0	8,2	168,7	0,3	43,5	29,2	95,7
Malediven	1986	8,6	1,8	6,6	-	0,0	0,3	6,3
	1987	5,6	2,3	3,3	-	0,0	0,1	3,2
	1988	6,3	3,8	2,6	0,2	0,0	0,0	2,3
	1989	12,2	2,6	9,6	0,0	0,0	0,1	9,5
	1990	12,6	1,0	11,6	0,0	0,0	0,3	11,3

1) Einschl. Rückwaren und Ersatzlieferungen.

**5 Ein- und Ausfuhr (Spezialhandel) nach Ländergruppen und einzelnen Entwicklungsländern, unterteilt nach Warengruppen
der Ernährungswirtschaft und der Gewerblichen Wirtschaft**

5.2 Ausfuhr

Mill. DM

Bestimmungsland	Jahr	Insgesamt ¹⁾	Ernährungs- wirtschaft	Gewerbliche Wirtschaft				
				zusammen	Rohstoffe	Halbwaren	Fertigwaren	
							Vor- erzeugnisse	End- erzeugnisse
Sri Lanka	1986	166,4	2,9	162,5	1,4	10,3	40,3	110,6
	1987	147,5	2,2	144,7	1,4	9,2	37,7	96,4
	1988	183,4	8,6	174,6	0,7	11,2	53,6	109,2
	1989	180,8	4,8	175,9	0,7	10,6	38,0	126,6
	1990	157,8	4,8	152,9	0,7	14,9	47,0	90,4
Nepal	1986	23,2	0,3	22,8	0,0	1,2	6,3	15,4
	1987	26,0	0,3	25,7	0,1	1,0	3,0	21,5
	1988	85,2	1,3	83,9	0,0	1,4	4,8	77,6
	1989	25,1	1,1	24,0	0,1	1,1	7,0	15,8
	1990	27,1	0,8	26,3	0,1	0,6	4,1	21,4
Bhutan	1986	21,2	-	21,2	-	0,0	-	21,2
	1987	4,7	0,1	4,4	-	0,0	0,1	4,2
	1988	1,8	0,3	1,5	0,0	-	0,7	0,8
	1989	1,6	0,1	1,5	0,0	-	1,0	0,5
	1990	1,2	-	1,2	-	0,0	0,0	1,2
Birma	1986	103,6	0,1	101,5	0,7	1,6	11,0	88,2
	1987	73,4	5,2	67,2	0,4	1,6	12,0	53,2
	1988	79,3	2,0	77,2	2,7	3,2	16,4	55,0
	1989	61,2	0,2	61,0	1,3	4,4	16,9	38,5
	1990	65,0	0,1	64,9	0,3	3,7	20,6	40,4
Thailand	1986	934,6	11,3	919,0	8,6	35,9	161,5	713,0
	1987	1 343,4	23,8	1 313,8	13,9	67,8	212,1	1 020,0
	1988	1 591,0	42,1	1 545,9	12,3	84,3	270,5	1 178,8
	1989	1 822,3	34,9	1 782,8	17,6	85,1	309,6	1 370,5
	1990	2 240,2	41,2	2 191,9	18,4	86,8	359,2	1 727,6
Laos	1986	1,8	-	1,8	-	0,0	0,1	1,8
	1987	3,2	0,1	3,1	0,0	0,0	0,4	2,6
	1988	1,5	0,0	1,5	-	0,0	0,1	1,4
	1989	3,5	0,0	3,4	-	0,2	0,2	3,1
	1990	1,4	-	1,4	-	-	0,3	1,0
Kambodscha	1986	0,2	-	0,2	-	-	-	0,2
	1987	0,4	0,0	0,4	-	-	0,0	0,4
	1988	0,9	0,0	0,8	-	-	0,1	0,8
	1989	1,7	0,0	1,7	-	0,0	0,1	1,6
	1990	3,5	0,6	2,9	-	-	-	2,9
Indonesien	1986	1 676,5	28,2	1 643,4	11,7	64,8	248,5	1 318,4
	1987	1 196,1	12,5	1 180,0	13,4	74,2	203,2	889,2
	1988	1 399,7	33,9	1 360,4	11,3	61,7	238,0	1 049,3
	1989	1 661,1	15,1	1 642,9	9,1	66,5	283,3	1 284,0
	1990	2 418,0	21,2	2 395,3	14,4	80,9	308,4	1 991,6
Malaysia	1986	801,3	8,9	786,6	8,4	36,5	90,4	651,4
	1987	801,1	6,9	789,0	8,0	31,5	105,1	644,3
	1988	872,9	9,0	862,6	13,0	37,9	141,5	670,2
	1989	1 268,7	11,1	1 256,3	11,5	34,1	170,6	1 040,0
	1990	1 663,2	10,0	1 646,8	16,4	36,3	195,3	1 398,8
Brunei	1986	23,6	0,3	23,1	0,1	0,0	2,3	20,8
	1987	19,8	0,0	19,7	0,0	0,0	0,8	18,9
	1988	52,3	0,0	52,2	-	0,2	0,9	51,1
	1989	44,4	0,0	44,3	0,2	0,1	3,1	40,9
	1990	49,1	0,0	48,9	0,1	0,0	2,5	46,3
Singapur	1986	1 802,6	13,7	1 778,1	8,5	116,5	227,9	1 425,3
	1987	1 936,4	20,0	1 908,4	10,7	60,7	258,7	1 578,3
	1988	2 521,7	33,2	2 481,5	9,5	96,7	332,4	2 042,8
	1989	3 065,6	25,5	3 031,2	15,6	79,1	374,3	2 562,1
	1990	3 291,6	19,5	3 258,9	12,6	71,5	404,1	2 770,7
Philippinen	1986	597,9	22,8	573,2	2,5	13,6	78,8	478,3
	1987	669,7	16,9	650,8	3,1	21,1	99,4	527,1
	1988	681,9	26,3	655,0	3,1	22,3	88,4	541,2
	1989	842,2	29,4	812,2	3,7	22,9	109,8	675,7
	1990	971,1	31,0	939,1	4,8	24,0	113,5	796,8
Südkorea	1986	2 563,7	16,0	2 542,0	15,2	115,6	509,8	1 901,4
	1987	2 799,0	18,1	2 771,4	29,6	177,7	592,9	1 971,3
	1988	3 257,7	26,9	3 225,7	40,6	151,2	675,7	2 358,3
	1989	4 173,5	25,7	4 107,6	43,9	219,4	906,0	2 938,3
	1990	4 703,1	33,5	4 513,1	33,9	147,7	770,1	3 561,4
Taiwan	1986	2 179,7	22,6	2 148,0	17,0	88,6	541,8	1 500,6
	1987	2 664,6	50,6	2 599,9	19,7	127,0	587,6	1 865,7
	1988	3 115,3	44,5	3 054,9	25,9	147,1	660,6	2 221,4
	1989	3 988,7	45,2	3 914,8	28,1	227,8	701,4	2 957,5
	1990	3 899,5	34,6	3 854,6	14,0	201,3	740,3	2 898,9

1) Einschl. Rückwaren und Ersatzlieferungen.

**5 Ein- und Ausfuhr (Spezialhandel) nach Ländergruppen und einzelnen Entwicklungsländern, unterteilt nach Warengruppen
der Ernährungswirtschaft und der Gewerblichen Wirtschaft**

5.2 Ausfuhr

Mill. DM

Bestimmungsland	Jahr	Insgesamt ¹⁾	Ernährungs- wirtschaft	Gewerbliche Wirtschaft				
				zusammen	Rohstoffe	Halbwaren	Fertigwaren	
							Vor- erzeugnisse	End- erzeugnisse
Hongkong	1986	2 037,0	59,4	1 963,7	7,7	38,8	557,2	1 360,0
	1987	2 196,6	71,7	2 108,5	11,3	48,1	642,9	1 406,3
	1988	2 857,2	111,6	2 737,0	18,8	92,1	829,5	1 796,5
	1989	3 398,6	119,8	3 266,8	23,0	192,6	878,0	2 173,3
	1990	3 143,5	79,5	3 053,0	27,8	87,3	833,7	2 104,2
Macau	1986	6,7	0,0	6,2	-	0,2	0,9	5,1
	1987	3,9	-	3,8	-	0,2	0,5	3,1
	1988	5,7	-	5,7	0,0	0,2	0,5	5,0
	1989	5,6	-	5,6	0,0	0,1	0,5	4,9
	1990	12,9	0,3	12,6	-	0,4	0,9	11,3
Ozeanien	1986	158,3	5,3	153,0	3,4	2,2	31,7	115,8
	1987	115,3	5,4	109,9	2,2	1,5	21,0	85,2
	1988	112,5	7,2	105,0	3,3	0,8	11,7	89,2
	1989	117,5	6,5	110,8	2,7	1,2	5,5	101,3
	1990	139,5	6,0	133,4	2,5	2,7	6,3	122,0
Papua-Neuguinea	1986	40,9	0,5	40,4	1,8	1,0	24,6	13,0
	1987	28,1	0,2	27,9	0,9	0,9	16,0	10,1
	1988	28,1	0,7	27,4	0,9	0,2	8,2	18,2
	1989	14,6	0,7	13,8	1,1	0,2	1,3	11,1
	1990	11,6	0,1	11,5	0,9	1,6	2,0	7,0
Austral.-Ozeanien	1986	1,2	-	1,2	-	0,0	0,1	1,2
	1987	1,1	0,0	1,1	-	-	0,5	0,6
	1988	0,7	0,0	0,7	0,0	-	0,1	0,6
	1989	1,0	0,1	0,9	0,0	0,0	0,2	0,7
	1990	1,3	0,2	1,1	-	0,0	0,0	1,0
Nauru	1986	0,2	-	0,2	-	-	0,1	0,0
	1987	0,1	0,0	0,1	-	-	-	0,1
	1988	0,4	-	0,4	0,0	0,0	0,0	0,3
	1989	0,3	0,0	0,3	-	-	0,1	0,2
	1990	0,3	0,0	0,3	-	0,0	0,0	0,3
Salomonen	1986	7,2	0,6	6,6	0,1	0,0	0,0	6,4
	1987	0,5	0,2	0,4	0,0	0,0	0,0	0,3
	1988	1,1	0,4	0,7	0,2	0,1	0,1	0,3
	1989	0,6	0,1	0,5	0,1	0,1	0,1	0,2
	1990	1,3	0,1	1,2	0,5	0,1	0,0	0,7
Tuvalu	1986	0,0	-	0,0	-	-	0,0	0,0
	1987	0,1	0,0	0,1	-	-	-	0,1
	1988	0,1	-	0,1	-	-	-	0,1
	1989	0,0	-	0,0	-	-	-	0,0
	1990	0,0	-	0,0	-	-	0,0	0,0
Am.-Ozeanien	1986	14,4	0,1	14,3	-	0,1	0,1	14,1
	1987	7,0	0,1	6,9	0,0	0,1	0,1	6,7
	1988	6,8	0,2	6,6	0,0	0,0	0,1	6,5
	1989	8,6	0,2	8,4	-	0,0	0,1	8,3
	1990	15,9	0,4	15,5	-	0,0	0,2	15,3
Neukaledonien	1986	27,1	1,7	25,4	0,1	0,2	1,0	24,2
	1987	25,5	1,4	24,1	0,1	0,1	1,3	22,6
	1988	30,2	1,8	28,4	0,2	0,1	0,6	27,5
	1989	46,4	2,2	44,2	0,1	0,4	1,2	42,5
	1990	47,6	1,8	45,8	0,1	0,2	1,0	44,5
Wallis und Futuna	1986	0,0	-	0,0	-	0,0	-	0,0
	1987	0,0	-	0,0	0,0	-	-	0,0
	1988	0,0	0,0	0,0	-	-	-	0,0
	1989	0,0	-	0,0	-	-	-	0,0
	1990	0,2	0,0	0,2	-	-	-	0,2
Kiribati	1986	0,3	-	0,3	0,0	0,0	0,0	0,3
	1987	0,1	-	0,1	0,0	0,0	-	0,1
	1988	0,1	-	0,1	0,0	0,0	0,0	0,1
	1989	0,2	-	0,2	-	-	0,0	0,2
	1990	0,3	-	0,3	-	-	0,0	0,3
Pitcairn	1986	-	-	-	-	-	-	-
	1987	-	-	-	-	-	-	-
	1988	-	-	-	-	-	-	-
	1989	0,0	-	0,0	-	-	-	0,0
	1990	0,1	-	0,1	-	-	0,1	0,0
Neuseel.-Ozeanien	1986	0,7	0,0	0,7	-	0,0	0,1	0,6
	1987	4,7	0,0	4,7	-	0,0	0,2	4,5
	1988	0,6	-	0,6	-	0,0	0,1	0,5
	1989	1,4	-	1,4	-	-	0,2	1,3
	1990	1,3	0,2	1,1	-	0,0	0,3	0,8
Fidschi	1986	8,1	0,7	7,4	0,8	0,6	1,0	5,0
	1987	7,3	1,9	5,4	0,7	0,2	0,7	3,8
	1988	6,2	1,4	4,8	0,9	0,2	0,6	3,2
	1989	5,1	0,2	4,9	0,9	0,3	0,9	2,8
	1990	6,2	0,2	5,9	0,9	0,5	1,3	3,3
Vanuatu	1986	1,5	0,2	1,3	0,0	0,0	0,0	1,3
	1987	0,3	0,1	0,2	-	-	0,0	0,2
	1988	0,2	-	0,2	0,0	0,0	0,0	0,2
	1989	0,2	-	0,2	-	-	0,0	0,2
	1990	0,3	-	0,3	0,0	0,0	0,0	0,3
Tonga	1986	0,4	0,0	0,4	0,0	-	-	0,3
	1987	1,3	0,1	1,2	-	0,0	0,0	1,2
	1988	5,8	0,1	5,7	0,0	0,0	0,0	5,7
	1989	7,9	0,0	7,8	-	-	0,0	7,8
	1990	0,7	0,0	0,6	-	0,0	0,0	0,6
Westsamoa	1986	5,3	0,4	4,9	0,1	0,0	2,0	2,8
	1987	2,9	0,4	2,5	0,1	0,0	0,4	2,0
	1988	2,9	0,8	2,1	0,1	0,0	0,5	1,5
	1989	3,0	1,0	2,0	0,1	0,0	0,1	1,8
	1990	4,1	0,6	3,4	0,1	0,0	0,1	3,2

1) Einschl. Rückwaren und Ersatzlieferungen.

5 Ein- und Ausfuhr (Spezialhandel) nach Ländergruppen und einzelnen Entwicklungsländern, unterteilt nach Warengruppen
der Ernährungswirtschaft und der Gewerblichen Wirtschaft

5.2 Ausfuhr
Mill. DM

Bestimmungsland	Jahr	Insgesamt ¹⁾	Ernährungs- wirtschaft	Gewerbliche Wirtschaft				
				zusammen	Rohstoffe	Halbwaren	Fertigwaren	
							Vor- erzeugnisse	End- erzeugnisse
Franz.-Polynesien	1986	51,0	1,0	50,0	0,5	0,2	2,6	46,6
	1987	36,3	1,1	35,2	0,4	0,2	1,8	32,9
	1988	29,2	1,9	27,2	0,9	0,1	1,5	24,7
	1989	28,1	2,0	26,0	0,5	0,2	1,3	24,1
	1990	48,4	2,2	46,1	0,0	0,2	1,3	44,6
Industrialisierte westliche Länder	1986	443 495,1	23 660,3	416 698,1	6 685,7	26 214,8	72 104,0	311 693,8
	1987	451 448,3	23 193,3	425 023,8	5 990,4	24 747,0	71 802,8	322 483,5
	1988	488 161,7	25 365,0	461 073,5	6 064,5	28 077,4	80 209,3	346 722,3
	1989	548 960,8	27 132,5	520 050,5	6 801,1	31 329,0	90 364,8	391 555,5
	1990	549 227,6	26 357,4	521 036,0	6 514,4	29 264,9	88 530,5	396 726,2
Europa	1986	365 482,7	21 742,2	341 018,4	6 487,3	23 992,4	62 661,2	247 877,5
	1987	377 687,3	21 559,4	353 307,6	5 791,1	22 918,1	63 091,5	261 506,9
	1988	414 500,3	23 514,5	289 501,9	5 831,8	26 020,6	70 625,5	287 024,0
	1989	470 539,7	25 286,4	443 732,8	6 520,2	29 028,2	79 906,5	328 278,0
	1990	414 500,3	24 698,6	444 738,2	6 294,8	27 232,6	78 737,3	332 473,5
Übrige Länder	1986	78 012,4	1 918,1	75 679,7	198,4	2 222,3	9 442,6	63 816,3
	1987	73 761,0	1 633,9	71 716,2	199,3	1 828,9	8 711,3	60 976,7
	1988	73 661,4	1 850,5	71 571,6	232,7	2 056,8	9 583,8	59 698,4
	1989	78 421,2	1 846,1	76 317,6	280,9	2 300,8	10 458,4	63 277,5
	1990	73 661,4	1 658,8	76 297,8	219,6	2 032,3	9 793,3	64 252,7
Staatshandelsländer	1986	25 892,4	1 050,3	24 700,1	266,3	1 231,4	6 183,3	17 019,2
	1987	22 993,6	974,3	21 867,6	261,4	933,6	6 268,4	14 404,3
	1988	24 722,8	1 114,4	23 515,0	280,4	963,3	6 744,2	15 527,1
	1989	29 306,3	2 080,5	27 156,7	232,5	946,0	6 879,7	19 098,6
	1990	27 475,2	2 127,2	25 273,9	251,6	945,4	4 949,4	19 127,5
Europa'	1986	19 564,0	1 026,0	18 421,0	230,5	1 057,7	4 864,7	12 268,0
	1987	17 737,8	919,3	16 700,3	201,3	813,1	5 256,3	10 429,5
	1988	19 685,1	1 078,2	18 531,0	185,0	769,9	5 595,8	11 980,2
	1989	24 515,2	1 994,5	22 470,8	188,1	805,4	5 891,6	15 585,5
	1990	23 457,6	1 987,4	21 417,1	232,1	823,4	4 477,8	15 883,8
Asien	1986	6 328,4	24,3	6 279,2	35,7	173,8	1 318,5	4 751,1
	1987	5 255,8	55,0	5 167,3	60,0	120,5	1 012,0	3 974,8
	1988	5 037,7	36,2	4 984,0	95,4	193,4	1 148,3	3 546,9
	1989	4 791,1	86,0	4 686,0	44,4	140,4	988,1	3 513,0
	1990	4 017,6	139,8	3 856,8	19,5	122,0	471,5	3 243,8
Insgesamt ²⁾ ...	1986	526 363,0	27 320,0	495 531,7	7 279,4	30 635,4	87 544,4	370 072,4
	1987	527 376,7	26 396,9	497 380,5	6 625,3	28 609,9	86 965,8	375 179,6
	1988	567 654,0	28 954,7	536 751,3	6 734,1	32 214,9	96 837,4	400 965,0
	1989	641 040,7	32 040,0	606 989,7	7 475,8	36 283,9	108 313,9	454 916,1
	1990	642 784,7	31 143,2	609 461,5	7 204,0	33 833,7	104 455,2	463 968,6

1) Einschl. Rückwaren und Ersatzlieferungen.

2) Einschl. Polargebiete, Schiffs- und Luftfahrzeugbedarf und
Nicht ermittelte Länder und Gebiete.

**6 Ein- und Ausfuhr (Spezialhandel) im Verkehr mit den industrialisierten westlichen Ländern,
den Staatshandelsländern und den Entwicklungsländern nach wichtigen Waren 1990**

6.1 Einfuhr nach Ursprungsländern

Erzeugnisgruppe	Insgesamt ¹⁾	Industrialisierte westliche Länder 2)	Staats-handels-länder 2)	Entwicklungsländer ²⁾	
				Mill. DM	in % ³⁾
Ernährungswirtschaft	59 254,9	45 691,7	2 429,8	10 902,3	18,4
Obst, Südfrüchte, Gemüse-, Obstkonserven, Frucht-säfte und dgl.	11 462,3	7 851,3	603,4	3 007,6	26,2
Lebende Tiere (ohne Schweine) Fleisch und Fleischwaren	7 578,7	6 138,0	604,1	836,6	11,0
Gemüse, Hülsenfrüchte zur Ernährung, Kartoffeln	4 859,9	4 416,2	271,2	172,5	3,5
Nahrungsfette einschl. Ölfrüchte zur Ernährung	4 191,1	3 083,6	158,3	949,2	22,6
Alkoholische Getränke	3 559,8	3 366,3	98,1	95,5	2,7
Lebende Pflanzen und Erzeugnisse der Ziergärtnerei	3 237,1	3 056,4	13,4	167,2	5,2
Käse	2 973,1	2 957,4	14,9	7,2	0,0
Fische und Fischzubereitungen	2 773,2	2 134,1	197,0	442,1	15,9
Futtermittel (ohne Getreide)	2 460,9	1 239,9	63,1	1 157,9	47,1
Kaffee	2 394,5	166,3	2,7	2 224,3	92,9
Getreide	2 248,9	2 139,2	32,4	77,3	3,4
Rohkakao, Kakaoerzeugnisse	1 637,8	944,5	7,0	686,3	41,9
Rohtabak, Tabakerzeugnisse	1 515,6	1 061,3	22,9	431,4	28,5
Milch	894,3	892,4	1,8	0,1	0,0
Eier, Eiweiß, Eigelb	664,9	659,3	3,1	2,5	0,4
Zucker	620,3	613,6	1,5	5,2	0,8
Därme	429,6	226,7	109,9	93,0	21,6
Schweine	247,1	246,9	0,3	-	-
Sonstige Güter der Ernährungswirtschaft	5 506,0	4 498,3	224,7	553,1	10,0
Gewerbliche Wirtschaft	483 664,6	402 159,0	26 799,4	54 649,0	11,3
Rohstoffe	33 543,7	14 937,6	2 612,4	15 993,7	47,7
Erdöl, roh	20 195,4	6 348,5	1 429,9	12 417,0	61,5
Eisenerze	2 372,6	995,0	0,1	1 377,4	58,1
Sonstige Steine und Erden	1 702,5	1 446,7	161,7	94,1	5,5
Wolle und andere Tierhaare	1 181,7	1 017,2	29,9	134,6	11,4
Kohlen einschl. Preßkohlen	1 115,0	677,0	421,8	16,2	1,5
Sonstige Erze und Metallaschen	989,0	845,5	43,8	99,7	10,1
Sonstige Textilrohstoffe	901,0	815,0	61,1	24,9	2,8
Baumwolle	729,9	249,9	76,1	403,9	55,3
Kupfererze und kupferhaltige Kiesabbrände	571,0	223,4	0,0	347,6	60,9
Holz zu Holzmasse, Rundholz	562,5	378,3	20,6	163,6	29,1
Zinkerze	409,1	315,7	10,2	83,2	20,3
Sonstige Rohstoffe der chemischen Industrie	391,8	252,4	48,3	91,1	23,2
Kautschuk, Guttapercha, Balata	372,7	20,3	7,1	345,2	92,7
Fette und Häute	365,1	321,6	36,8	6,7	1,8
Bauxit, Kryolith	235,0	71,6	38,2	125,2	53,3
Manganerze, Eisen-, manganhaltige Abbrände u. dgl.	174,0	152,0	0,1	22,0	12,6
Sonstige Rohstoffe	1 275,6	807,7	226,5	241,4	18,9
Halbwaren	62 106,9	47 654,6	8 516,5	5 932,0	9,6
Destillationserzeugnisse aus Mineralöl und Teer	22 981,9	16 915,7	5 116,2	946,5	4,1
Eisenhalbwaren	4 780,6	4 057,9	277,9	444,9	9,3
Holzmasse, Zellstoff	4 376,1	4 054,2	84,0	237,8	5,4
Sonstige chemische Halbwaren	4 030,8	3 488,5	218,2	324,2	8,0
Textilgespinste	3 887,6	3 348,6	133,5	405,5	10,4
Kupfer, roh	3 719,5	1 748,6	840,8	1 129,9	30,4
Aluminium, roh	3 141,6	2 356,8	95,0	689,8	22,0
Sonstige NE-Metalle	2 577,0	1 810,3	457,2	309,5	12,0
Bau- und Nutzholz	2 427,6	1 570,5	458,3	398,8	16,4
Gold für gewerbliche Zwecke	2 143,9	1 281,1	357,6	505,1	23,6
Mineralische Baustoffe	1 754,9	1 654,8	88,9	11,2	0,6
Stickstoffe a.n.g. Düngemittel	1 189,3	1 011,9	131,7	45,7	3,8
Kautschuk, bearbeitet	600,4	577,2	11,0	12,2	2,0
Fettsäuren, Parafin, Vaseline	527,1	399,9	51,9	75,4	14,3
Sonstige Phosphordüngemittel	84,3	75,9	6,7	1,7	2,1
Sonstige Halbwaren	3 884,2	3 302,9	187,6	393,7	10,1
Fertigwaren	388 014,0	339 566,9	15 670,5	32 723,4	8,4
Insgesamt⁴⁾	550 627,7	454 543,5	29 601,9	66 193,5	12,0

1) Einschl. Polargebiete, Schiffs- und Luftfahrzeugbedarf und Nicht ermittelte Länder und Gebiete.

2) Siehe Anhang, aus dem zu ersehen ist, welche Länder zu den einzelnen Ländergruppen gezählt werden.

3) Anteile an der Gesamteinfuhr bzw. -ausfuhr der betr. Erzeugnisgruppe.

4) Einschl. Rückwaren und Ersatzlieferungen.

6 Ein- und Ausfuhr (Spezialhandel) im Verkehr mit den industrialisierten westlichen Ländern,
den Staatshandelsländern und den Entwicklungsländern nach wichtigen Waren 1990

6.2 Ausfuhr nach Bestimmungsländern

Erzeugnisgruppe	Insgesamt ¹⁾	Industrialisierte westliche Länder ²⁾	Staats-handels-länder ²⁾	Entwicklungsländer ²⁾	
				Mill. DM	% ³⁾
Ernährungswirtschaft	31 143,2	26 357,4	2 127,2	2 601,9	8,4
Gewerbliche Wirtschaft	609 461,5	521 036,0	25 273,9	62 166,7	10,2
Rohstoffe	7 204,0	6 514,4	251,6	437,9	6,1
Sonstige Steine und Erden	1 384,6	1 265,5	32,1	86,9	6,3
Sonstige Textilrohstoffe	1 355,9	1 150,6	57,1	148,1	10,9
Kohlen einschl. Preßkohlen	1 152,4	1 149,2	0,6	2,6	0,2
Holz zu Holzmasse, Rundholz	548,8	494,2	52,6	2,1	0,4
Felle und Häute	478,3	436,3	34,7	7,3	1,5
Sonstige Rohstoffe der chemischen Industrie	442,3	375,4	13,3	53,6	12,1
Wolle und and. Tierhaare	365,1	324,1	20,6	20,3	5,6
Sonstige Erze und Metallaschen	254,4	229,9	7,7	16,8	6,6
Sonstige Rohstoffe	1 222,2	1 089,1	32,8	100,3	8,2
Halbwaren	33 833,7	29 264,9	945,4	2 723,9	8,1
Eisenhalbwaren	6 060,6	5 340,9	19,8	699,9	11,5
Textilgespinste	5 684,9	5 141,3	275,2	268,4	4,7
Destillationserzeugnisse aus Mineralöl u. Teer	5 280,1	4 012,1	206,3	162,2	3,1
Sonstige chemische Halbwaren	3 992,7	3 459,3	163,5	370,0	9,3
Mineralische Baustoffe	2 335,2	1 949,9	60,2	325,1	13,9
Aluminium, roh	1 370,5	1 323,1	2,8	44,7	3,3
Sonstige NE-Metalle	907,3	832,0	14,2	61,1	6,7
Kupfer, roh	816,3	789,7	4,1	22,6	2,8
Koks	789,4	783,2	0,2	5,9	0,7
Fettsäuren, Paraffin, Vaseline	767,2	577,1	41,2	148,9	19,4
Gold für gewerbliche Zwecke	709,5	536,8	8,2	164,5	23,2
Kautschuk, bearbeitet	701,9	642,3	12,0	47,6	6,8
Bau- und Nutzholz, Schnittholz	619,7	605,6	10,6	3,5	0,6
Aufbereitete Kalidüngemittel	541,3	359,9	53,0	128,4	23,7
Sonstige Halbwaren	3 257,1	2 912,0	74,1	271,0	8,3
Fertigwaren	568 423,8	485 256,7	24 076,9	59 004,9	10,4
Kraftfahrzeuge	114 869,2	105 789,9	1 434,0	7 645,4	6,7
Elektrotechnische Erzeugnisse	69 151,8	58 518,7	2 533,1	8 099,6	11,7
Sonstige Maschinen	41 796,7	31 615,2	3 362,5	6 818,9	16,3
Textil- Fertigerzeugnisse	26 661,5	23 374,8	1 545,8	1 740,3	6,5
Kunststoffe	22 226,2	19 533,8	796,0	1 896,4	8,5
Fahrzeuge ohne Kfz.	20 547,0	17 231,5	434,9	2 880,6	14,0
Sonstige chemische Vorerzeugnisse	19 581,0	16 252,0	668,2	2 660,7	13,6
Sonstige Eisenwaren	19 097,2	16 794,3	692,8	1 610,0	8,4
Papier und Pappwaren, Bücher	18 422,8	17 161,8	538,7	722,0	3,9
Feinmechanische und optische Erzeugnisse; Uhren	16 058,5	13 679,2	641,8	1 735,7	10,8
Büromaschinen	14 173,7	13 086,4	466,7	620,6	4,4
Werkzeugmaschinen, Walzwerkanlagen	12 970,7	9 304,3	1 821,6	1 844,9	14,2
Pharmazeut. Erzeugnisse	12 545,8	10 406,7	524,1	1 614,9	12,9
Waren aus Kunststoffen	11 550,5	10 637,7	329,3	583,4	5,1
Pumpen-, Druckluftmaschinen	10 969,0	8 765,9	631,1	1 572,1	14,3
Sonstige chemische Erzeugnisse	10 824,1	8 615,3	659,8	1 548,9	14,3
Textil-, Lederindustriemaschinen	9 385,5	5 375,3	1 394,5	2 615,6	27,9
Papier- und Druckmaschinen	9 173,7	7 433,8	550,4	1 189,6	13,0
NE-Metall-Vorerzeugnisse	7 725,0	7 115,4	80,8	528,8	6,8
Blech aus Eisen	6 988,6	5 334,7	479,8	1 174,1	16,8
Sonstige Waren aus unedlen Metallen	6 754,2	6 111,2	119,9	522,4	7,7
Fördermittel	6 347,1	5 173,6	298,4	875,2	13,8
Holzwaren	5 647,8	5 450,5	56,4	140,9	2,5
Stab- und Formeisen	5 603,7	4 802,1	262,4	539,2	9,6
Kautschukwaren	5 396,0	4 887,2	114,7	394,0	7,3
Landmaschinen und Ackerschlepper	4 943,6	4 420,4	183,5	339,7	6,9
Sonstige Farbstoffe, Farben, Lacke	4 541,2	3 858,3	221,9	461,0	10,2
Glaserzeugnisse	4 079,8	3 811,5	58,1	210,2	5,2
Nahrungsmittelindustriemaschinen	4 042,1	2 643,7	707,7	690,6	17,1
Leder, Pelze und Waren daraus	3 870,6	3 275,7	429,7	164,7	4,3
Teerfarbstoffe	3 688,9	2 688,7	122,8	877,4	23,8
Kraftmaschinen	3 435,9	2 539,4	137,2	759,3	22,1
Stahlröhren	3 011,8	2 039,4	527,2	445,2	14,8
Erzeugnisse aus Stein, Steinzeug, Ton und Porzellan	2 976,6	2 605,3	71,1	299,8	10,1
Werkzeuge f. Landwirtschaftl. Geräte	2 622,0	2 206,0	89,2	326,7	12,5
Draht aus Eisen	1 703,4	1 532,2	57,6	113,7	6,7
Furniere, Sperrholz	1 405,1	1 362,6	16,3	26,2	1,9
Sonstige Fertigwaren	23 635,5	19 823,2	1 016,7	2 716,2	11,5
Insgesamt ⁴⁾	642 784,7	549 227,6	27 475,2	65 040,3	10,1

Fußnoten siehe S. 50.

EINFUHR UND AUSFUHR SPEZIALHANDEL NACH URSPRUNGS- UND BESTIMMUNGSLAENDERN

WARENBENENNUNG	19	1988	1989	1990	
		1 000 DM			VH
MAROKKO					
E I N F U H R	-	4 700 255	2 357 500	836 042	100,0
TEXTILFERTIGERZEUGNISSE	-	383 447	461 475	519 216	62,1
OBST SUEDFR GEM U OBSTKONS	-	103 119	117 923	119 510	14,3
STICKSTOFF* A N G DUENGEMITTEL	-	14 475	42 624	42 470	5,1
FISCHE UND FISCHZUBEREITUNGEN	-	27 675	26 022	31 498	3,8
GEMUESE HUELSENFR Z E KART	-	10 882	19 472	24 626	2,9
ELEKTROTECHNISCHE ERZEUGNISSE	-	7 925	31 642	17 158	2,1
KUPFERERZE KIESABBRAENDE	-	16 715	13 803	12 963	1,6
LEDER PELZE UND WAREN DARAUS	-	15 472	7 203	9 347	1,1
ROHPHOSPHATE	-	12 948	8 031	8 387	1,0
PFLANZL U SONST ROHST CHEM IND	-	5 710	6 779	6 548	0,8
SONSTIGE CHEM HALBWAREN	-	9 789	3 878	5 414	0,6
BLEIERZE	-	15 366	3 548	3 094	0,4
HOLZMASSE ZELLSTOFFE	-	9 121	2 683	2 957	0,4
KUPFER ROH AUCH LEGIERT	-	605	4 128	2 864	0,3
GLASERZEUGNISSE	-	1 312	3 041	2 555	0,3
MANGANERZE FE MN HALT SCHLAK	-	1 399	2 074	2 198	0,3
TEXTILGESPINSTE	-	1 958	2 240	1 744	0,2
SONSTIGE PHOSPHORDUENGEMITTEL	-	9 220	4 874	1 385	0,2
LEB PFLANZEN ZIERGAERT ERZEUGN	-	448	906	1 268	0,2
BUEROMASCHINEN	-	1 747	1 937	1 268	0,2
HOLZWAREN	-	891	950	1 211	0,1
SONST CHEMISCHE VORERZEUGNISSE	-	583	858	907	0,1
TEXTIL LEDERINDUSTRIEMASCHINEN	-	32	206	902	0,1
SONST TECHN OELE UND FETTE	-	231	-	585	0,1
FETTSAEUREN PARAFFIN VASELIN	-	87	288	483	0,1
GEWUERZE	-	358	371	469	0,1
PAPIER UND PAPIERWAREN BUECHER	-	300	108	401	
STAB-UND FORMEISEN	-	-	-	371	
NAHRUNGSFETTE OELFRUECHTE ERN	-	65	280	366	
UHREN FEINMECHAN U OPT ERZEUGN	-	436	213	320	
A U S F U H R	-	5 179 370	2 713 516	975 433	100,0
TEXTILFERTIGERZEUGNISSE	-	192 723	239 447	280 252	28,7
TEXTIL LEDERINDUSTRIEMASCHINEN	-	47 326	45 852	61 957	6,4
SONSTIGE MASCHINEN	-	28 499	44 208	48 243	4,9
ELEKTROTECHNISCHE ERZEUGNISSE	-	42 459	52 722	44 249	4,5
KRAFTFAHRZEUGE	-	45 313	41 671	38 470	3,9
FAHRZEUGE(OHNE KRAFTFAHRZEUGE)	-	38 707	76 170	36 418	3,7
BLECH AUS EISEN	-	27 330	27 305	30 015	3,1
SONSTIGE CHEMISCHE ENDERZEUGN	-	28 553	25 275	30 012	3,1
TEXTILGESPINSTE	-	25 302	24 600	29 349	3,0
KUNSTSTOFFE	-	22 166	24 217	27 632	2,8
FOERDERMITTEL	-	4 901	10 402	23 348	2,4
LANDMASCHINEN U ACKERSCHLEPPER	-	18 247	27 212	21 430	2,2
WAREN AUS KUNSTSTOFFEN	-	12 357	15 277	18 841	1,9
SONST CHEMISCHE VORERZEUGNISSE	-	14 474	18 324	18 803	1,9
SONSTIGE TEXTILROHSTOFFE	-	10 775	15 755	16 865	1,7
PUMPEN DRUCKLUFTMASCHINEN	-	9 818	10 713	14 532	1,5
ZUCKER	-	520	12 831	14 394	1,5
PAPIER-UND DRUCKMASCHINEN	-	7 869	8 318	13 915	1,4
NE-METALL-VORERZEUGNISSE	-	5 652	8 706	13 242	1,4
UHREN FEINMECHAN U OPT ERZEUGN	-	8 111	10 217	12 337	1,3
WERKZEUGMASCHINEN WALZWERKSANL	-	5 175	5 505	10 216	1,0
KAUTSCHUKWAREN	-	5 479	4 240	9 777	1,0
TEERFARBSTOFFE	-	10 037	10 089	9 217	0,9
EISENHALBWAREN	-	15 290	20 302	9 157	0,9
PHARMAZEUTISCHE ERZEUGNISSE	-	7 699	7 475	9 155	0,9
SONSTIGE EISENWAREN	-	8 739	11 798	9 136	0,9
NAHRUNGSMITTELINDUSTRIEMASCHIN	-	4 469	12 219	8 843	0,9
BUEROMASCHINEN	-	12 049	12 146	8 580	0,9
SONST FARBSTOFFE FARBEN LACKE	-	6 068	7 772	8 559	0,9
SONST WAREN A UNEDLEN METALLEN	-	5 306	7 155	6 689	0,7
PAPIER UND PAPIERWAREN BUECHER	-	5 855	5 813	6 447	0,7
NAHRUNGSFETTE OELFRUECHTE ERN	-	2 751	436	5 564	0,6
PHOTOCHEMISCHE ERZEUGNISSE	-	4 623	4 522	5 078	0,5
STAB-UND FORMEISEN	-	1 236	1 966	4 999	0,5
LEB TIERE FLEISCH FLEISCHWAREN	-	142	124	4 930	0,5
KRAFTMASCHINEN	-	6 651	5 310	4 166	0,4
SONSTIGE CHEM HALBWAREN	-	2 818	3 188	3 559	0,4

EINFUHR UND AUSFUHR SPEZIALHANDEL NACH URSPRUNGS- UND BESTIMMUNGSLAENDERN

WARENBENENNUNG	19	1988	1989	1990	
		1 000 DM			VH
FETTSAEUREN PARAFFIN VASELIN	-	3 251	3 336	3 371	0,3
WAREN A KUPFER U KUPFERLEGIER	-	396	533	2 814	0,3
GLASERZEUGNISSE	-	3 299	3 505	2 333	0,2
KAUTSCHUK BEARBEITET	-	1 375	2 218	2 287	0,2
WOLLE UND TIERHAARE REISSWOLLE	-	3 578	1 562	2 031	0,2
DEXTRINE GELATINE UND LEIME	-	1 148	1 843	1 902	0,2
AUFBEREITETE KALIDUENGEMITTEL	-	-	-	1 895	0,2
ERZEUG A STEIN TON PORZ	-	2 253	1 769	1 686	0,2
WERKZEUGE LANDWIRTSCH GERAETE	-	1 369	1 561	1 663	0,2
LEDER PELZE UND WAREN DARAUS	-	2 301	1 526	1 617	0,2
STAHLROEHREN	-	1 380	1 749	1 528	0,2
DRAHT AUS EISEN	-	1 218	1 349	1 305	0,1
ALUMINIUM ROH AUCH LEGIERT	-	772	1 278	1 033	0,1
MINERALISCHE BAUSTOFFE	-	1 261	1 538	1 026	0,1
DESTILLERZ A MINERALOEL U TEER	-	644	899	1 018	0,1
MESSERSCHMIEDEWAREN	-	789	1 086	953	0,1
HOLZWAREN	-	446	1 593	911	0,1
EDELMETALLERZEUGNISSE	-	418	506	871	0,1
SONST TECHN OELE UND FETTE	-	664	994	801	0,1
PFLANZL U SONST ROHST CHEM IND	-	419	492	613	0,1
KUPFER ROH AUCH LEGIERT	-	298	684	564	0,1
KOHLEN EINSCHL PRESSK KOKS	-	4 260	-	480	
ALKOHOLISCHE GETRAENKE	-	206	419	418	
BAU UND NUTZHOLZ SCHNITTHOLZ	-	83	442	404	
ALGERIEN					
E I N F U H R	-	11 345 591	4 404 127	1 591 197	100,0
ERDOEL ROH	-	1 219 985	1 155 013	1 124 065	70,6
DESTILLERZ A MINERALOEL U TEER	-	373 052	274 274	445 660	28,0
SONSTIGE NE-METALLE	-	-	6 675	5 997	0,4
LEDER PELZE UND WAREN DARAUS	-	3	133	2 494	0,2
KUPFER ROH AUCH LEGIERT	-	4 391	1 851	1 713	0,1
ELEKTROTECHNISCHE ERZEUGNISSE	-	602	1 714	1 279	0,1
ROHPHOSPHATE	-	2 009	2 055	1 162	0,1
OBST SUEDFR GEM U OBSTKONS	-	432	781	651	
ALKOHOLISCHE GETRAENKE	-	1 584	563	541	
EISENHALBWAREN	-	3 315	2 190	530	
SONST CHEMISCHE VORERZEUGNISSE	-	1 708	1 172	486	
KRAFTFAHRZEUGE	-	465	268	452	
A U S F U H R	-	9 342 655	4 290 657	1 479 945	100,0
KRAFTFAHRZEUGE	-	231 790	308 480	318 955	21,6
SONSTIGE MASCHINEN	-	142 796	242 483	298 583	20,2
ELEKTROTECHNISCHE ERZEUGNISSE	-	156 253	137 337	117 578	7,9
BLECH AUS EISEN	-	61 650	22 080	63 966	4,3
KRAFTMASCHINEN	-	48 086	44 155	61 714	4,2
WERKZEUGMASCHINEN WALZWERKSANL	-	31 358	30 589	58 685	4,0
SONSTIGE EISENWAREN	-	37 482	44 968	54 246	3,7
PUMPEN DRUCKLUFTMASCHINEN	-	42 407	36 915	36 517	2,5
UHREN FEINMECHAN U OPT ERZEUGN	-	21 406	40 376	36 280	2,5
KUNSTSTOFFE	-	36 859	31 311	33 923	2,3
SONST CHEMISCHE VORERZEUGNISSE	-	50 152	36 324	33 445	2,3
STAB-UND FORMEISEN	-	23 598	17 835	27 958	1,9
TEXTIL LEDERINDUSTRIEMASCHINEN	-	23 523	17 545	27 620	1,9
FAHRZEUGE(OHNE KRAFTFAHRZEUGE)	-	8 269	6 071	26 027	1,8
HOLZWAREN	-	4 974	14 537	23 833	1,6
SONSTIGE CHEMISCHE ENDERZEUGN	-	27 003	31 872	23 443	1,6
FOERDERMITTEL	-	11 300	27 710	21 602	1,5
BUEROMASCHINEN	-	1 702	6 360	16 619	1,1
SONST FARBSTOFFE FARBEN LACKE	-	21 092	23 189	12 554	0,8
SONST WAREN A UNEDLEN METALLEN	-	8 364	15 023	10 871	0,7
LANDMASCHINEN U ACKERSCHLEPPER	-	10 410	5 631	10 666	0,7
ZUCKER	-	14 926	20 814	9 965	0,7
ALUMINIUM ROH AUCH LEGIERT	-	15 768	28 797	9 961	0,7
KAUTSCHUKWAREN	-	9 226	13 970	9 428	0,6
TEXTILFERTIGERZEUGNISSE	-	11 091	11 383	7 687	0,5
STAHLROEHREN	-	14 057	10 516	7 565	0,5
NAHRUNGSFETTE OELFRUECHTE ERN	-	8 851	18 625	6 146	0,4
WERKZEUGE LANDWIRTSCH GERAETE	-	6 100	7 122	5 887	0,4
PAPIER-UND DRUCKMASCHINEN	-	15 701	8 674	5 689	0,4
NAHRUNGSMITTELINDUSTRIEMASCHIN	-	16 284	1 271	5 550	0,4
NE-METALL-VORERZEUGNISSE	-	9 155	6 831	5 342	0,4

EINFUHR UND AUSFUHR SPEZIALHANDEL NACH URSPRUNGS- UND BESTIMMUNGSLAENDERN

WARENBENENNUNG	19	1988	1989	1990	
		1 000 DM			VH
TEERFARBSTOFFE	-	13 924	14 328	5 314	0,4
TEXTILGESPINSTE	-	13 361	5 585	5 231	0,4
GEMUESE HUELSENFR Z E KART	-	2 655	3 249	5 144	0,3
WAREN AUS KUNSTSTOFFEN	-	5 165	8 283	5 077	0,3
PAPIER UND PAPIERWAREN BUECHER	-	14 307	23 117	4 784	0,3
SONSTIGE TEXTILROHSTOFFE	-	8 058	4 999	4 261	0,3
DRAHT AUS EISEN	-	6 552	6 154	4 059	0,3
MINERALISCHE BAUSTOFFE	-	9 195	3 639	3 563	0,2
WAREN A KUPFER U KUPFERLEGIER	-	610	3 054	3 556	0,2
PHOTOCHEMISCHE ERZEUGNISSE	-	7 298	6 124	3 222	0,2
FETTSAEUREN PARAFFIN VASELIN	-	16 918	2 590	2 646	0,2
SONSTIGE CHEM HALBWAREN	-	8 407	3 047	2 210	0,1
EISENHALBWAREN	-	2 665	1 833	2 049	0,1
PHARMAZEUTISCHE ERZEUGNISSE	-	7 172	10 735	1 620	0,1
ERZEUG A STEIN TON PORZ	-	1 883	1 454	1 359	0,1
KAESE	-	-	2 486	1 335	0,1
GUSSROEHREN SCHMIEDBARER GUSS	-	10 126	5 577	1 247	0,1
EIER EIWEISS EIGELB	-	2 161	880	1 148	0,1
GLASERZEUGNISSE	-	2 530	2 600	958	0,1
KUPFER ROH AUCH LEGIERT	-	330	639	896	0,1
DEXTRINE GELATINE UND LEIME	-	2 540	1 990	878	0,1
EDELMETALLERZEUGNISSE	-	701	1 230	839	0,1
KAUTSCHUK BEARBEITET	-	361	324	736	
GLASMASSE ROHGLAS	-	542	799	720	
DESTILLERZ A MINERALOEL U TEER	-	1 360	1 196	711	
PFLANZL U SONST ROHST CHEM IND	-	37	147	624	
MANGANERZE FE MN HALT SCHLAK	-	-	-	487	
EISENBAHNOBERBAUMATERIAL	-	81	201	379	
HOLZMASSE ZELLSTOFFE	-	593	-	351	
LEB TIERE FLEISCH FLEISCHWAREN	-	1 538	419	313	
TUNESIEN					
E I N F U H R	-	4 787 499	2 463 938	952 420	100,0
TEXTILFERTIGERZEUGNISSE	-	479 632	563 462	702 082	73,7
ELEKTROTECHNISCHE ERZEUGNISSE	-	108 262	117 803	142 705	15,0
LEDER PELZE UND WAREN DARAUS	-	24 459	30 690	34 221	3,6
ERDOEL ROH	-	-	31 717	19 490	2,0
OBST SUEDFR GEM U OBSTKONS	-	3 904	4 704	6 697	0,7
ALKOHOLISCHE GETRAENKE	-	9 111	5 624	6 396	0,7
MUSIKINSTRUMENTE KINDERSPIELZ	-	3 142	3 121	4 842	0,5
PAPIER UND PAPIERWAREN BUECHER	-	3 329	3 011	4 551	0,5
KUPFER ROH AUCH LEGIERT	-	4 847	6 942	3 093	0,3
HOLZMASSE ZELLSTOFFE	-	3 638	1 942	2 664	0,3
WAREN AUS KUNSTSTOFFEN	-	971	1 453	1 713	0,2
PFLANZL U SONST ROHST CHEM IND	-	258	1 683	1 331	0,1
KRAFTFAHRZEUGE	-	694	472	918	0,1
FISCHE UND FISCHZUBEREITUNGEN	-	1 159	1 456	851	0,1
HOLZWAREN	-	361	1 154	825	0,1
EISENERZE	-	-	-	696	0,1
PAPIER-UND DRUCKMASCHINEN	-	73	112	473	
WERKZEUGE LANDWIRTSCH GERAETE	-	598	672	467	
SONST WAREN A UNEDLEN METALLEN	-	193	351	432	
SONSTIGE TEXTILROHSTOFFE	-	630	17	314	
TEXTILGESPINSTE	-	8	278	313	
SONSTIGE PHOSPHORDUENGEMITTEL	-	1 639	7 626	312	
A U S F U H R					
TEXTILFERTIGERZEUGNISSE	-	304 307	350 312	421 458	41,0
ELEKTROTECHNISCHE ERZEUGNISSE	-	93 073	96 516	122 987	12,0
KRAFTFAHRZEUGE	-	66 753	79 141	75 726	7,4
SONSTIGE MASCHINEN	-	19 383	34 901	40 522	3,9
TEXTIL LEDERINDUSTRIEMASCHINEN	-	27 950	48 243	40 052	3,9
WAREN AUS KUNSTSTOFFEN	-	18 248	21 112	25 032	2,4
KUNSTSTOFFE	-	21 932	25 695	20 829	2,0
LEDER PELZE UND WAREN DARAUS	-	16 396	18 554	19 360	1,9
SONSTIGE CHEMISCHE ENDERZEUGN	-	12 527	17 255	16 915	1,6
TEXTILGESPINSTE	-	10 822	12 039	16 070	1,6
PAPIER UND PAPIERWAREN BUECHER	-	8 999	10 946	14 423	1,4
SONSTIGE EISENWAREN	-	9 444	12 943	14 249	1,4
SONST CHEMISCHE VORERZEUGNISSE	-	8 221	13 030	13 048	1,3
BLECH AUS EISEN	-	13 432	7 583	12 935	1,3
UHREN FEINMECHAN U OPT ERZEUGN	-	10 770	9 283	11 566	1,1

EINFUHR UND AUSFUHR SPEZIALHANDEL NACH URSPRUNGS- UND BESTIMMUNGSLAENDERN

WARENBENENNUNG	19	1988	1989	1990	
		1 000 DM			VH
LANDMASCHINEN U ACKERSCHLEPPER	-	3 707	1 774	10 481	1,0
NAHRUNGSMITTELINDUSTRIEMASCHIN	-	3 408	6 870	9 370	0,9
SONST WAREN A UNEDLEN METALLEN	-	8 980	8 691	9 163	0,9
PUMPEN DRUCKLUFTMASCHINEN	-	11 020	13 143	9 100	0,9
WERKZEUGMASCHINEN WALZWERKSANL	-	5 675	6 830	7 969	0,8
TEERFARBSTOFFE	-	6 933	5 809	6 702	0,7
PAPIER-UND DRUCKMASCHINEN	-	3 535	5 480	6 033	0,6
SONST FARBSTOFFE FARBEN LACKE	-	6 232	7 594	5 844	0,6
EISENHALBWAREN	-	5 190	6 211	4 891	0,5
NE-METALL-VORERZEUGNISSE	-	1 381	2 174	4 460	0,4
BUEROMASCHINEN	-	1 216	2 872	4 247	0,4
DEXTRINE GELATINE UND LEIME	-	3 292	3 366	4 226	0,4
FOERDERMITTEL	-	2 036	3 373	4 074	0,4
LEB TIERE FLEISCH FLEISCHWAREN	-	4 646	3 251	3 975	0,4
KAUTSCHUKWAREN	-	2 632	3 485	3 948	0,4
PHOTOCHEMISCHE ERZEUGNISSE	-	6 430	5 377	3 801	0,4
EDELMETALLERZEUGNISSE	-	3 136	5 763	3 800	0,4
MINERALISCHE BAUSTOFFE	-	2 725	3 647	3 464	0,3
FAHRZEUGE(OHNE KRAFTFAHRZEUGE)	-	1 828	3 743	3 443	0,3
NAHRUNGSFETTE OELFRUECHTE ERN	-	3 040	10 172	3 177	0,3
SONSTIGE TEXTILROHSTOFFE	-	4 915	1 042	3 163	0,3
KRAFTMASCHINEN	-	2 274	1 792	2 868	0,3
GUSSROEHREN SCHMIEDBARER GUSS	-	338	625	2 523	0,2
FETTSAEUREN PARAFFIN VASELIN	-	2 403	2 340	2 480	0,2
SONSTIGE CHEM HALBWAREN	-	2 583	2 540	2 087	0,2
PHARMAZEUTISCHE ERZEUGNISSE	-	1 796	2 017	1 982	0,2
WERKZEUGE LANDWIRTSCH GERAETE	-	1 467	1 097	1 826	0,2
KAUTSCHUK BEARBEITET	-	895	1 407	1 709	0,2
WAREN A KUPFER U KUPFERLEGIER	-	1 261	681	1 460	0,1
GLASERZEUGNISSE	-	1 690	1 370	1 421	0,1
STAHLROEHREN	-	777	717	1 263	0,1
ZUCKER	-	6 523	1 016	1 129	0,1
STAB-UND FORMEISEN	-	960	1 661	1 022	0,1
HOLZWAREN	-	463	473	928	0,1
ERZEUG A STEIN TON PORZ	-	752	754	836	0,1
DESTILLERZ A MINERALOEL U TEER	-	748	861	822	0,1
GEMUESE HUELSENFR Z E KART	-	1	612	801	0,1
AUFBEREITETE KALIDUENGEMITTEL	-	4	33	800	0,1
ROHTABAK UND TABAKERZEUGNISSE	-	670	699	595	0,1
ROHGUMMEN SCHELLACK BALSAME	-	328	146	572	0,1
MUSIKINSTRUMENTE KINDERSPIELZ	-	325	388	505	
MESSERSCHMIEDEWAREN	-	214	280	437	
HOLZ ZU HOLZMASSE RUNDHOLZ	-	339	-	366	
LIBYEN					
E I N F U H R	-	18 687 109	9 419 658	3 541 788	100,0
ERDOEL ROH	-	2 515 676	2 956 486	3 286 333	92,8
DESTILLERZ A MINERALOEL U TEER	-	110 749	117 537	156 793	4,4
SONSTIGE CHEM HALBWAREN	-	18 849	53 566	87 416	2,5
GEMUESE HUELSENFR Z E KART	-	2	-	2 173	0,1
PUMPEN DRUCKLUFTMASCHINEN	-	141	267	1 668	
STAB-UND FORMEISEN	-	-	-	731	
KUPFER ROH AUCH LEGIERT	-	64	370	694	
SONST CHEMISCHE VORERZEUGNISSE	-	5 430	4 648	509	
ELEKTROTECHNISCHE ERZEUGNISSE	-	609	182	379	
A U S F U H R	-	7 427 363	3 853 304	1 211 809	100,0
KRAFTFAHRZEUGE	-	159 629	227 376	247 592	20,4
SONSTIGE MASCHINEN	-	175 636	193 640	160 338	13,2
ELEKTROTECHNISCHE ERZEUGNISSE	-	134 945	144 236	136 655	11,3
GETREIDE REIS MUELLEREIERZ	-	10 788	66 051	85 979	7,1
SONSTIGE EISENWAREN	-	77 901	78 973	63 414	5,2
UHREN FEINMECHAN U OPT ERZEUGN	-	37 067	34 207	54 980	4,5
PUMPEN DRUCKLUFTMASCHINEN	-	46 084	56 958	47 107	3,9
KUNSTSTOFFE	-	26 923	26 317	23 309	1,9
EISENHALBWAREN	-	19 676	34 101	21 017	1,7
PAPIER UND PAPIERWAREN BUECHER	-	18 673	15 663	20 069	1,7
DRAHT AUS EISEN	-	14 134	22 579	18 446	1,5
MINERALISCHE BAUSTOFFE	-	5 709	10 838	16 994	1,4
KRAFTMASCHINEN	-	14 579	27 873	15 906	1,3
TEXTILFERTIGERZEUGNISSE	-	4 737	13 246	15 872	1,3
LEB TIERE FLEISCH FLEISCHWAREN	-	4 656	3 283	15 375	1,3

EINFUHR UND AUSFUHR SPEZIALHANDEL NACH URSPRUNGS- UND BESTIMMUNGSLAENDERN

WARENBENENNUNG	19	1988	1989	1990	
		1 000 DM			VH
KAUTSCHUKWAREN	-	4 621	8 968	14 214	1,2
STAB-UND FORMEISEN	-	13 189	19 049	13 484	1,1
FOERDERMITTEL	-	14 295	6 193	12 152	1,0
SONST CHEMISCHE VORERZEUGNISSE	-	16 366	18 009	11 354	0,9
SONSTIGE CHEMISCHE ENDERZEUGN	-	12 670	14 571	10 665	0,9
PHARMAZEUTISCHE ERZEUGNISSE	-	17 690	10 278	10 599	0,9
NE-METALL-VORERZEUGNISSE	-	8 393	5 050	8 763	0,7
WERKZEUGMASCHINEN WALZWERKSANL	-	16 133	24 606	8 539	0,7
STAHLROEHREN	-	10 613	19 436	8 264	0,7
WAREN AUS KUNSTSTOFFEN	-	8 738	7 703	7 571	0,6
ERZEUG A STEIN TON PORZ	-	1 535	2 612	7 373	0,6
BLECH AUS EISEN	-	12 563	4 119	6 849	0,6
PAPIER-UND DRUCKMASCHINEN	-	4 546	3 614	6 432	0,5
SONST FARBSTOFFE FARBEN LACKE	-	8 232	5 033	6 280	0,5
SONSTIGE NE-METALLE	-	1 981	2 834	6 058	0,5
SONST WAREN A UNEDLEN METALLEN	-	9 771	16 512	5 907	0,5
BUEROMASCHINEN	-	18 052	4 376	5 237	0,4
GUSSROEHREN SCHMIEDBARER GUSS	-	15 142	9 166	4 631	0,4
GLASERZEUGNISSE	-	1 757	1 450	4 589	0,4
FAHRZEUGE(OHNE KRAFTFAHRZEUGE)	-	14 509	9 371	4 044	0,3
TEXTIL LEDERINDUSTRIEMASCHINEN	-	8 009	4 178	3 691	0,3
WERKZEUGE LANDWIRTSCH GERAETE	-	6 849	5 818	3 535	0,3
NAHRUNGSMITTELINDUSTRIEMASCHIN	-	4 484	16 392	3 427	0,3
LANDMASCHINEN U ACKERSCHLEPPER	-	11 134	2 464	3 233	0,3
KAESE	-	5 681	9 259	3 158	0,3
HOLZWAREN	-	4 370	5 833	3 126	0,3
NAHRUNGSFETTE OELFRUECHTE ERN	-	76	6 437	2 409	0,2
ZUCKER	-	6 448	1	1 985	0,2
DESTILLERZ A MINERALOEL U TEER	-	1 950	3 494	1 756	0,1
SONSTIGE CHEM HALBWAREN	-	2 272	2 002	1 380	0,1
PHOTOCHEMISCHE ERZEUGNISSE	-	3 586	1 532	1 205	0,1
SONSTIGE ERZE UND METALLASCHEN	-	-	615	977	0,1
DEXTRINE GELATINE UND LEIME	-	1 028	672	581	
TEERFARBSTOFFE	-	642	1 605	556	
LEDER PELZE UND WAREN DARAUS	-	237	472	544	
BAU UND NUTZHOLZ SCHNITTHOLZ	-	426	731	541	
FURNIERE SPERRHOLZ UND DGL	-	310	811	506	
TEXTILGESPINSTE	-	1 093	2 593	438	
FUTTERMITTEL (OHNE GETREIDE)	-	108	460	435	
WAREN A KUPFER U KUPFERLEGIER	-	286	243	398	
ROHKAKAO KAKAOERZEUGNISSE	-	3 389	1 286	369	
AEGYPTEN					
E I N F U H R	-	2 203 365	1 555 398	417 731	100,0
TEXTILGESPINSTE	-	78 476	107 455	110 259	26,4
ERDOEL ROH	-	32 777	155 546	80 969	19,4
TEXTILFERTIGERZEUGNISSE	-	31 278	41 213	60 850	14,6
ALUMINIUM ROH AUCH LEGIERT	-	37 522	49 011	29 908	7,2
DRAHT AUS EISEN	-	6 240	33 985	17 055	4,1
EISENHALBWAREN	-	2 384	7 851	10 382	2,5
GEMUESE HUELSENFR Z E KART	-	9 438	12 525	10 029	2,4
FETTSAEUREN PARAFFIN VASELIN	-	7 563	7 155	9 372	2,2
KUPFER ROH AUCH LEGIERT	-	-	8 803	8 169	2,0
STAB-UND FORMEISEN	-	2 050	3 845	8 015	1,9
PFLANZL U SONST ROHST CHEM IND	-	6 950	7 056	7 957	1,9
NE-METALL-VORERZEUGNISSE	-	17 091	11 986	6 806	1,6
BLECH AUS EISEN	-	53	1 538	4 520	1,1
DAERME	-	1 785	2 345	4 340	1,0
LEDER PELZE UND WAREN DARAUS	-	4 677	2 430	4 325	1,0
DESTILLERZ A MINERALOEL U TEER	-	19 808	19 522	4 020	1,0
ELEKTROTECHNISCHE ERZEUGNISSE	-	1 061	2 439	2 463	0,6
BAUMWOLLE REISSBAUMWOLLE ABF	-	22 711	13 285	2 230	0,5
SONSTIGE ERZE UND METALLASCHEN	-	-	396	2 052	0,5
OBST SUEDFR GEM U OBSTKONS	-	545	490	1 707	0,4
NAHRUNGSFETTE OELFRUECHTE ERN	-	626	981	1 583	0,4
SONSTIGE CHEM HALBWAREN	-	2 917	5 234	1 385	0,3
SONST CHEMISCHE VORERZEUGNISSE	-	683	1 194	1 363	0,3
UHREN FEINMECHAN U OPT ERZEUGN	-	410	1 378	1 054	0,3
SONSTIGE MASCHINEN	-	116	883	527	0,1
WAREN AUS KUNSTSTOFFEN	-	5	6	435	0,1
SONST FARBSTOFFE FARBEN LACKE	-	-	1	411	0,1
HOLZWAREN	-	192	153	354	0,1
PAPIER UND PAPIERWAREN BUECHER	-	471	528	331	0,1
A U S F U H R	-	13 658 411	5 815 523	1 871 890	100,0

EINFUHR UND AUSFUHR SPEZIALHANDEL NACH URSPRUNGS- UND BESTIMMUNGSLAENDERN

WARENBENENNUNG	19	1988	1989	1990	
		1 000 DM			VH
SONSTIGE MASCHINEN	-	258 496	168 979	280 583	15,0
ELEKTROTECHNISCHE ERZEUGNISSE	-	297 549	297 027	248 866	13,3
KRAFTFAHRZEUGE	-	242 924	245 200	214 632	11,5
LEB TIERE FLEISCH FLEISCHWAREN	-	102 795	109 680	92 048	4,9
SONSTIGE EISENWAREN	-	101 691	110 967	81 233	4,3
KUNSTSTOFFE	-	74 625	65 510	66 995	3,6
TEXTIL LEDERINDUSTRIEMASCHINEN	-	82 427	108 743	58 563	3,1
PUMPEN DRUCKLUFTMASCHINEN	-	48 301	50 448	53 990	2,9
SONST CHEMISCHE VORERZEUGNISSE	-	55 274	41 671	49 430	2,6
PHARMAZEUTISCHE ERZEUGNISSE	-	78 256	63 105	48 584	2,6
SONSTIGE CHEMISCHE ENDERZEUGN	-	41 252	41 366	41 774	2,2
UHREN FEINMECHAN U OPT ERZEUGN	-	46 144	32 001	39 402	2,1
WERKZEUGMASCHINEN WALZWERKSANL	-	16 114	25 165	38 883	2,1
PAPIER UND PAPIERWAREN BUECHER	-	23 629	33 964	34 293	1,8
KRAFTMASCHINEN	-	49 005	45 835	30 341	1,6
BLECH AUS EISEN	-	20 095	31 087	29 685	1,6
PAPIER-UND DRUCKMASCHINEN	-	15 170	26 479	28 241	1,5
TEERFARBSTOFFE	-	21 566	18 427	27 129	1,4
ZUCKER	-	20 669	22 449	23 641	1,3
FOERDERMITTEL	-	16 353	10 625	22 639	1,2
STAB-UND FORMEISEN	-	13 558	16 291	22 205	1,2
GETREIDE REIS MUELLEREIERZ	-	-	20 420	22 073	1,2
NAHRUNGSMITTELINDUSTRIEMASCHIN	-	18 655	26 730	18 915	1,0
MINERALISCHE BAUSTOFFE	-	20 521	20 362	13 700	0,7
TEXTILFERTIGERZEUGNISSE	-	10 312	9 484	13 374	0,7
SONST FARBSTOFFE FARBEN LACKE	-	16 380	18 460	13 213	0,7
SONST WAREN A UNEDLEN METALLEN	-	9 013	10 763	13 044	0,7
KAUTSCHUKWAREN	-	9 652	10 359	12 709	0,7
EISENHALBWAREN	-	14 425	13 202	12 029	0,6
FAHRZEUGE(OHNE KRAFTFAHRZEUGE)	-	26 286	25 029	11 286	0,6
WAREN AUS KUNSTSTOFFEN	-	14 954	11 133	11 204	0,6
PHOTOCHEMISCHE ERZEUGNISSE	-	10 343	12 322	9 869	0,5
STAHLROEHRN	-	12 885	7 893	9 544	0,5
WERKZEUGE LANDWIRTSCH GERAETE	-	7 961	7 285	9 040	0,5
EDELMETALLERZEUGNISSE	-	2 317	6 207	8 931	0,5
AUFBEREITETE KALIDUENGEMITTEL	-	4 178	24 635	8 814	0,5
SONSTIGE CHEM HALBWAREN	-	9 823	10 573	8 710	0,5
TEXTILGESPINSTE	-	18 615	10 632	8 509	0,5
BUEROMASCHINEN	-	8 642	8 243	7 676	0,4
NE-METALL-VORERZEUGNISSE	-	7 222	9 201	7 332	0,4
SONSTIGE TEXTILROHSTOFFE	-	5 174	8 197	7 238	0,4
WAREN A KUPFER U KUPFERLEGIER	-	2 200	3 175	6 250	0,3
ERZEUG A STEIN TON PORZ	-	4 775	5 931	5 282	0,3
DEXTRINE GELATINE UND LEIME	-	3 243	4 923	4 877	0,3
NAHRUNGSFETTE OELFRUECHTE ERN	-	15 283	1 121	4 554	0,2
DESTILLERZ A MINERALOEL U TEER	-	10 113	7 239	4 220	0,2
LANDMASCHINEN U ACKERSCHLEPPER	-	2 171	2 784	3 502	0,2
FETTSAEUREN PARAFFIN VASELIN	-	3 863	1 601	3 181	0,2
FURNIERE SPERRHOLZ UND DGL	-	5 415	3 826	3 019	0,2
GLASERZEUGNISSE	-	3 243	2 491	2 532	0,1
EISENBAHNBOERBAUMATERIAL	-	1 270	3 785	2 369	0,1
DRAHT AUS EISEN	-	1 389	2 494	1 944	0,1
FUTTERMITTEL (OHNE GETREIDE)	-	1 643	1 270	1 604	0,1
SONST TECHN OELE UND FETTE	-	1 253	754	1 360	0,1
WOLLE UND TIERHAARE REISSWOLLE	-	-	-	1 207	0,1
ROHKAKAO KAKAOERZEUGNISSE	-	1 418	1 926	1 117	0,1
GUSSROEHRN SCHMIEDBARER GUSS	-	857	4 784	1 034	0,1
MESSERSCHMIEDEWAREN	-	1 392	805	972	0,1
MUSIKINSTRUMENTE KINDERSPIELZ	-	450	298	858	
HOLZWAREN	-	1 518	1 061	842	
ROHTABAK UND TABAKERZEUGNISSE	-	219	145	581	
GEMUESE HUELSENFR Z E KART	-	294	302	568	
SONSTIGE NE-METALLE	-	1 163	584	513	
KAUTSCHUK BEARBEITET	-	549	303	490	
LEDER PELZE UND WAREN DARAUS	-	484	550	484	
PFLANZL U SONST ROHST CHEM IND	-	406	265	445	
MANGANERZE FE MN HALT SCHLAK	-	13	585	387	
KAFFEE	-	195	205	353	
KUPFER ROH AUCH LEGIERT	-	52	334	353	
DAERME	-	162	154	327	
SUDAN					
E I N F U H R	-	408 964	118 361	57 729	100,0

EINFUHR UND AUSFUHR SPEZIALHANDEL NACH URSPRUNGS- UND BESTIMMUNGSLAENDERN

WARENBENENNUNG	19	1988	1989	1990	
		1 000 DM			VH
BAUMWOLLE REISSBAUMWOLLE ABF	-	22 424	16 837	30 164	52,3
ROHGUMMEN SCHELLACK BALSAME	-	10 435	9 129	5 729	9,9
PFLANZL U SONST ROHST CHEM IND	-	1 590	2 394	3 297	5,7
NAHRUNGSFETTE OELFRUECHTE ERN	-	32	2 368	2 255	3,9
GETREIDE REIS MUELLEREIERZ	-	2 094	1 207	1 794	3,1
FUTTERMITTEL (OHNE GETREIDE)	-	7 509	481	1 586	2,7
FELLE UND HAEUTE	-	358	234	1 131	2,0
KUPFER ROH AUCH LEGIERT	-	315	183	443	0,8
A U S F U H R	-	1 182 755	427 344	143 978	100,0
KRAFTFAHRZEUGE	-	43 802	27 868	24 557	17,1
LANDMASCHINEN U ACKERSCHLEPPER	-	8 094	8 356	17 412	12,1
STAB-UND FORMEISEN	-	1 588	1 354	11 043	7,7
SONSTIGE CHEMISCHE ENDERZEUGN	-	12 507	5 572	8 370	5,8
ELEKTROTECHNISCHE ERZEUGNISSE	-	8 585	16 087	7 938	5,5
SONSTIGE MASCHINEN	-	9 023	5 642	7 132	5,0
ZUCKER	-	883	1 340	5 521	3,8
PHARMAZEUTISCHE ERZEUGNISSE	-	5 619	8 331	4 854	3,4
SONSTIGE EISENWAREN	-	3 501	2 470	4 437	3,1
PUMPEN DRUCKLUFTMASCHINEN	-	3 485	2 210	4 163	2,9
PAPIER UND PAPIERWAREN BUECHER	-	6 028	3 765	3 364	2,3
UHREN FEINMECHAN U OPT ERZEUGN	-	2 088	3 339	2 927	2,0
FOERDERMITTEL	-	570	1 173	2 795	1,9
TEXTIL LEDERINDUSTRIEMASCHINEN	-	3 721	685	2 634	1,8
SONSTIGE CHEM HALBWAREN	-	4 184	8 360	2 292	1,6
GETREIDE REIS MUELLEREIERZ	-	6 209	5 174	1 937	1,3
NAHRUNGSFETTE OELFRUECHTE ERN	-	4 938	1 052	1 732	1,2
DESTILLERZ A MINERALOEL U TEER	-	269	86	1 724	1,2
STICKSTOFF A N G DUENGEMITTEL	-	84	1 588	1 341	0,9
KAUTSCHUKWAREN	-	1 203	1 050	1 235	0,9
SONST WAREN A UNEDLEN METALLEN	-	1 244	1 381	1 120	0,8
FAHRZEUGE (OHNE KRAFTFAHRZEUGE)	-	4 686	3 032	1 112	0,8
SONST CHEMISCHE VORERZEUGNISSE	-	11 523	4 421	924	0,6
BLECH AUS EISEN	-	2 546	1 082	922	0,6
SONSTIGE NE-METALLE	-	1	521	896	0,6
PAPIER-UND DRUCKMASCHINEN	-	900	898	827	0,6
KUNSTSTOFFE	-	794	583	796	0,6
GUSSROEHREN SCHMIEDBARER GUSS	-	370	223	790	0,5
WAREN AUS KUNSTSTOFFEN	-	1 965	2 090	779	0,5
NAHRUNGSMITTELINDUSTRIEMASCHIN	-	2 275	5 723	745	0,5
STAHLROEHREN	-	153	53	657	0,5
WERKZEUGE LANDWIRTSCH GERAETE	-	822	937	605	0,4
DEXTRINE GELATINE UND LEIME	-	1 288	431	592	0,4
NE-METALL-VORERZEUGNISSE	-	155	110	519	0,4
LEB TIERE FLEISCH FLEISCHWAREN	-	190	2 333	465	0,3
MINERALISCHE BAUSTOFFE	-	398	545	456	0,3
WERKZEUGMASCHINEN WALZWERKSANL	-	851	154	443	0,3
BUEROMASCHINEN	-	816	1 058	394	0,3
MAURETANIEN					
E I N F U H R	-	57 242	5 412	6 566	100,0
EISENERZE	-	7 768	1 139	5 128	78,1
ROH-KAKAO KAKAOERZEUGNISSE	-	-	17	849	12,9
A U S F U H R	-	384 267	118 368	55 400	100,0
KRAFTFAHRZEUGE	-	7 422	12 792	16 571	29,9
SONSTIGE MASCHINEN	-	26 904	2 106	8 462	15,3
GUSSROEHREN SCHMIEDBARER GUSS	-	878	2 717	3 238	5,8
TEXTILFERTIGERZEUGNISSE	-	1 368	1 627	2 253	4,1
KAUTSCHUKWAREN	-	1 124	611	2 117	3,8
PUMPEN DRUCKLUFTMASCHINEN	-	1 689	1 193	1 699	3,1
FOERDERMITTEL	-	406	413	1 604	2,9
ELEKTROTECHNISCHE ERZEUGNISSE	-	1 485	1 493	1 596	2,9
NAHRUNGSFETTE OELFRUECHTE ERN	-	1 836	1 603	1 217	2,2
ZUCKER	-	2 091	54	988	1,8
FAHRZEUGE (OHNE KRAFTFAHRZEUGE)	-	602	513	841	1,5
SONSTIGE EISENWAREN	-	91	458	726	1,3
DESTILLERZ A MINERALOEL U TEER	-	131	625	459	0,8
TEERFARBSTOFFE	-	95	354	422	0,8
NAHRUNGSMITTELINDUSTRIEMASCHIN	-	73	119	420	0,8
ALUMINIUM ROH AUCH LEGIERT	-	113	40	362	0,7

EINFUHR UND AUSFUHR SPEZIALHANDEL NACH URSPRUNGS- UND BESTIMMUNGSLAENDERN

WARENBENENNUNG	19	1988	1989	1990	
		1 000 DM			VH
PAPIER UND PAPIERWAREN BUECHER	-	159	804	355	0,6
KUNSTSTOFFE	-	159	76	327	0,6
FETTSAEUREN PARAFFIN VASELIN	-	368	687	310	0,6
MALI					
E I N F U H R	-	86 279	55 387	22 162	100,0
BAUMWOLLE REISSBAUMWOLLE ABF	-	11 330	15 019	21 782	98,3
A U S F U H R	-	263 237	167 433	47 453	100,0
TEXTILFERTIGERZEUGNISSE	-	8 978	12 506	12 910	27,2
KRAFTFAHRZEUGE	-	5 216	10 229	5 989	12,6
ZUCKER	-	598	3 037	4 780	10,1
SONST CHEMISCHE VORERZEUGNISSE	-	629	5 750	3 242	6,8
SONSTIGE MASCHINEN	-	2 913	1 366	2 414	5,1
SONSTIGE CHEMISCHE ENDERZEUGN	-	1 463	1 564	1 829	3,9
ELEKTROTECHNISCHE ERZEUGNISSE	-	2 795	4 548	1 230	2,6
FETTSAEUREN PARAFFIN VASELIN	-	859	794	1 196	2,5
SONSTIGE CHEM HALBWAREN	-	161	309	768	1,6
KAUTSCHUKWAREN	-	842	1 138	709	1,5
PUMPEN DRUCKLUFTMASCHINEN	-	191	386	577	1,2
WAREN AUS KUNSTSTOFFEN	-	754	496	553	1,2
EDELSTEINE SCHMUCKSTEINE	-	411	540	400	0,8
TEERFARBSTOFFE	-	1 638	2 007	385	0,8
GLASERZEUGNISSE	-	208	287	324	0,7
SONSTIGE EISENWAREN	-	431	463	318	0,7
FAHRZEUGE(OHNE KRAFTFAHRZEUGE)	-	1 162	213	310	0,7
PAPIER UND PAPIERWAREN BUECHER	-	419	471	302	0,6
BURKINA FASO					
E I N F U H R	-	19 519	23 161	603	100,0
A U S F U H R	-	197 309	75 398	26 169	100,0
KRAFTFAHRZEUGE	-	6 160	9 167	7 640	29,2
TEXTILFERTIGERZEUGNISSE	-	594	582	3 658	14,0
SONSTIGE MASCHINEN	-	1 071	1 537	1 277	4,9
ELEKTROTECHNISCHE ERZEUGNISSE	-	1 074	1 242	1 248	4,8
SONSTIGE CHEMISCHE ENDERZEUGN	-	1 120	1 144	794	3,0
UHREN FEINMECHAN U OPT ERZEUGN	-	1 130	740	717	2,7
KUNSTSTOFFE	-	360	545	656	2,5
KAUTSCHUKWAREN	-	635	498	514	2,0
NAHRUNGSMITTELINDUSTRIEMASCHIN	-	421	56	477	1,8
SONSTIGE CHEM HALBWAREN	-	548	19	477	1,8
PAPIER-UND DRUCKMASCHINEN	-	855	139	473	1,8
SONSTIGE EISENWAREN	-	453	843	422	1,6
PHARMAZEUTISCHE ERZEUGNISSE	-	332	586	413	1,6
PUMPEN DRUCKLUFTMASCHINEN	-	940	788	344	1,3
STAB-UND FORMEISEN	-	16	35	328	1,3
BUEROMASCHINEN	-	171	280	325	1,2
SONST CHEMISCHE VORERZEUGNISSE	-	624	322	305	1,2
NIGER					
E I N F U H R	-	4 486	2 103	664	100,0
A U S F U H R	-	201 997	93 732	21 223	100,0
TEXTILFERTIGERZEUGNISSE	-	6 955	7 987	5 260	24,8
KRAFTFAHRZEUGE	-	4 194	3 412	3 077	14,5
ELEKTROTECHNISCHE ERZEUGNISSE	-	1 334	1 224	2 853	13,4
PUMPEN DRUCKLUFTMASCHINEN	-	935	361	1 961	9,2
SONST CHEMISCHE VORERZEUGNISSE	-	1 858	1 841	1 876	8,8
SONSTIGE CHEMISCHE ENDERZEUGN	-	1 592	1 260	1 337	6,3
SONSTIGE MASCHINEN	-	515	654	541	2,5
SONSTIGE EISENWAREN	-	244	339	365	1,7
TSCHAD					
E I N F U H R	-	134 245	68 397	39 072	100,0

EINFUHR UND AUSFUHR SPEZIALHANDEL NACH URSPRUNGS- UND BESTIMMUNGSLAENDERN

WARENBENENNUNG	19	1988	1989	1990	
		1 000 DM			VH
BAUMWOLLE REISSBAUMWOLLE ABF	-	19 055	22 653	38 984	99,8
A U S F U H R	-	40 301	35 210	9 679	100,0
ZUCKER	-	-	260	2 089	21,6
KRAFTFAHRZEUGE	-	994	2 982	1 022	10,6
FISCHE UND FISCHZUBEREITUNGEN	-	-	-	913	9,4
WAREN AUS KUNSTSTOFFEN	-	23	82	608	6,3
GETREIDE REIS MUELLEREIERZ	-	-	290	429	4,4
KAUTSCHUKWAREN	-	28	147	398	4,1
ELEKTROTECHNISCHE ERZEUGNISSE	-	1 227	580	389	4,0
SONSTIGE CHEM HALBWAREN	-	-	29	322	3,3
SONSTIGE MASCHINEN	-	894	1 810	318	3,3
SONSTIGE CHEMISCHE ENDERZEUGN	-	118	315	315	3,3
KAP VERDE					
E I N F U H R	-	1 588	1 256	215	100,0
A U S F U H R	-	75 215	22 791	14 481	100,0
ELEKTROTECHNISCHE ERZEUGNISSE	-	1 918	532	6 945	48,0
KRAFTFAHRZEUGE	-	1 323	768	1 250	8,6
SONSTIGE EISENWAREN	-	271	207	901	6,2
GETREIDE REIS MUELLEREIERZ	-	2 610	645	726	5,0
SONSTIGE MASCHINEN	-	239	444	432	3,0
NAHRUNGSFETTE OELFRUECHTE ERN	-	-	-	324	2,2
KRAFTMASCHINEN	-	20	53	311	2,1
SENEGAL					
E I N F U H R	-	153 731	84 596	25 166	100,0
NAHRUNGSFETTE OELFRUECHTE ERN	-	5 143	14 114	10 467	41,6
FISCHE UND FISCHZUBEREITUNGEN	-	7 501	6 779	6 272	24,9
BAUMWOLLE REISSBAUMWOLLE ABF	-	806	2 593	4 810	19,1
ROHGUMMEN SCHELLACK BALSAME	-	725	1 386	778	3,1
GEMUESE HUELSENFR Z E KART	-	535	624	598	2,4
SONSTIGE CHEM HALBWAREN	-	1 233	463	574	2,3
KRAFTMASCHINEN	-	-	-	327	1,3
A U S F U H R	-	459 339	186 420	96 231	100,0
FAHRZEUGE(OHNE KRAFTFAHRZEUGE)	-	701	1 007	23 626	24,6
TEXTILFERTIGERZEUGNISSE	-	8 597	6 941	12 481	13,0
KRAFTFAHRZEUGE	-	9 608	8 844	8 749	9,1
SONSTIGE MASCHINEN	-	3 113	2 771	8 384	8,7
ELEKTROTECHNISCHE ERZEUGNISSE	-	3 523	2 804	3 344	3,5
NAHRUNGSFETTE OELFRUECHTE ERN	-	253	6 525	2 951	3,1
TEERFARBSTOFFE	-	3 830	2 972	2 869	3,0
SONST CHEMISCHE VORERZEUGNISSE	-	3 351	2 497	2 812	2,9
SONSTIGE CHEMISCHE ENDERZEUGN	-	2 236	3 136	2 625	2,7
GUSSROEHREN SCHMIEDBARER GUSS	-	-	102	2 431	2,5
KUNSTSTOFFE	-	2 182	2 602	2 165	2,2
SONSTIGE EISENWAREN	-	3 075	2 755	1 801	1,9
KRAFTMASCHINEN	-	394	252	1 613	1,7
PUMPEN DRUCKLUFTMASCHINEN	-	968	676	1 214	1,3
UHREN FEINMECHAN U OPT ERZEUGN	-	1 182	852	1 173	1,2
SONSTIGE CHEM HALBWAREN	-	779	274	1 119	1,2
NE-METALL-VORERZEUGNISSE	-	77	102	911	0,9
ZUCKER	-	41	1 596	844	0,9
TEXTIL LEDERINDUSTRIEMASCHINEN	-	193	217	812	0,8
KAUTSCHUKWAREN	-	1 700	882	780	0,8
SONST WAREN A UNEDLEN METALLEN	-	397	1 401	767	0,8
DESTILLERZ A MINERALOEL U TEER	-	27	202	766	0,8
FETTSAEUREN PARAFFIN VASELIN	-	445	351	675	0,7
GLASERZEUGNISSE	-	326	192	639	0,7
DEXTRINE GELATINE UND LEIME	-	408	483	423	0,4
HOLZWAREN	-	240	266	389	0,4
ROHTABAK UND TABAKERZEUGNISSE	-	5 124	1 666	385	0,4
FOERDERMITTEL	-	271	142	383	0,4
NAHRUNGSMITTELINDUSTRIEMASCHIN	-	579	741	372	0,4
WAREN AUS KUNSTSTOFFEN	-	379	545	355	0,4
LANDMASCHINEN U ACKERSCHLEPPER	-	713	37	330	0,3

EINFUHR UND AUSFUHR SPEZIALHANDEL NACH URSPRUNGS- UND BESTIMMUNGSLAENDERN

WARENBENENNUNG	19	1988	1989	1990	
		1 000 DM			VH
PAPIER UND PAPIERWAREN BUECHER	-	537	313	322	0,3
GAMBIA					
E I N F U H R	-	25 173	3 620	2 046	100,0
FISCHE UND FISCHZUBEREITUNGEN	-	1 251	1 134	1 196	58,5
NAHRUNGSFETTE OELFRUECHTE ERN	-	1 896	-	739	36,1
A U S F U H R	-	242 454	84 278	25 257	100,0
TEXTILFERTIGERZEUGNISSE	-	773	664	5 163	20,4
ZUCKER	-	18 191	8 048	4 213	16,7
KRAFTFAHRZEUGE	-	4 061	4 165	2 530	10,0
NAHRUNGSFETTE OELFRUECHTE ERN	-	2 296	2 117	1 810	7,2
GETREIDE REIS MUELLEREIERZ	-	2 870	4 082	1 685	6,7
FETTSAEUREN PARAFFIN VASELIN	-	767	1 257	904	3,6
PUMPEN DRUCKLUFTMASCHINEN	-	287	180	721	2,9
TEERFARBSTOFFE	-	347	519	689	2,7
ALKOHOLISCHE GETRAENKE	-	16	322	637	2,5
ELEKTROTECHNISCHE ERZEUGNISSE	-	455	1 181	517	2,0
SONSTIGE CHEM HALBWAREN	-	113	197	442	1,8
WAREN AUS KUNSTSTOFFEN	-	81	84	418	1,7
KAUTSCHUKWAREN	-	154	239	322	1,3
STAHLROEHREN	-	109	94	321	1,3
GUIN BISSAU					
E I N F U H R	-	901	686	653	100,0
A U S F U H R	-	37 730	16 074	6 197	100,0
KRAFTFAHRZEUGE	-	2 149	1 683	2 905	46,9
ELEKTROTECHNISCHE ERZEUGNISSE	-	484	317	484	7,8
ZUCKER	-	-	34	304	4,9
GUINEA					
E I N F U H R	-	483 247	310 722	70 636	100,0
BAUXIT UND KRYOLITH	-	55 784	79 456	57 020	80,7
KAFFEE	-	9 187	21 712	7 645	10,8
ROHKAKAO KAKAOERZEUGNISSE	-	2 688	885	2 479	3,5
FUTTERMITTEL (OHNE GETREIDE)	-	214	356	917	1,3
BAUMWOLLE REISSBAUMWOLLE ABF	-	-	-	610	0,9
A U S F U H R	-	262 777	148 900	45 638	100,0
SONSTIGE MASCHINEN	-	2 860	3 668	7 232	15,8
KRAFTFAHRZEUGE	-	7 619	10 740	6 758	14,8
SONSTIGE EISENWAREN	-	1 090	3 302	5 122	11,2
ELEKTROTECHNISCHE ERZEUGNISSE	-	4 880	4 363	3 934	8,6
NAHRUNGSFETTE OELFRUECHTE ERN	-	3 586	6 045	3 019	6,6
ZUCKER	-	840	2 546	2 725	6,0
ROHTABAK UND TABAKERZEUGNISSE	-	2 644	1 796	1 620	3,5
ALKOHOLISCHE GETRAENKE	-	2 536	1 461	1 077	2,4
WAREN AUS KUNSTSTOFFEN	-	282	516	1 046	2,3
MINERALISCHE BAUSTOFFE	-	4	541	1 044	2,3
FOERDERMITTEL	-	538	641	929	2,0
STAB-UND FORMEISEN	-	239	165	915	2,0
PUMPEN DRUCKLUFTMASCHINEN	-	1 195	692	847	1,9
DESTILLERZ A MINERALOEL U TEER	-	190	392	509	1,1
TEXTILFERTIGERZEUGNISSE	-	86	343	442	1,0
SONSTIGE TEXTILROHSTOFFE	-	269	539	418	0,9
TEERFARBSTOFFE	-	27	11	376	0,8
NAHRUNGSMITTELINDUSTRIEMASCHIN	-	364	174	324	0,7
UHREN FEINMECHAN U OPT ERZEUGN	-	362	299	322	0,7
SONSTIGE CHEMISCHE ENDERZEUGN	-	131	519	306	0,7
LANDMASCHINEN U ACKERSCHLEPPER	-	12	86	306	0,7
SONST WAREN A UNEDLEN METALLEN	-	285	994	304	0,7
SIERRA LEONE					
E I N F U H R	-	409 995	224 210	62 749	100,0

EINFUHR UND AUSFUHR SPEZIALHANDEL NACH URSPRUNGS- UND BESTIMMUNGSLAENDERN

WARENBENENNUNG	19	1988	1989	1990	
		1 000 DM			VH
BAUXIT UND KRYOLITH	-	37 636	53 542	47 495	75,7
SONSTIGE ERZE UND METALLASCHEN	-	2 599	9 752	5 277	8,4
ROHKAKAO KAKAOERZEUGNISSE	-	7 337	7 406	3 959	6,3
KAFFEE	-	10 051	2 610	2 416	3,9
TEXTILFERTIGERZEUGNISSE	-	10	84	1 161	1,9
NAHRUNGSFETTE OELFRUECHTE ERN	-	45	506	833	1,3
A U S F U H R	-	227 968	139 661	38 280	100,0
KRAFTFAHRZEUGE	-	9 303	14 887	11 158	29,1
GETREIDE REIS MUELLEREIERZ	-	2 690	8 545	5 946	15,5
ZUCKER	-	1 900	2 478	3 821	10,0
SONSTIGE MASCHINEN	-	4 041	4 357	3 246	8,5
ELEKTROTECHNISCHE ERZEUGNISSE	-	1 202	1 123	1 951	5,1
ALKOHOLISCHE GETRAENKE	-	813	3 785	1 788	4,7
NAHRUNGSFETTE OELFRUECHTE ERN	-	1 703	1 933	1 780	4,6
FAHRZEUGE(OHNE KRAFTFAHRZEUGE)	-	251	497	873	2,3
PUMPEN DRUCKLUFTMASCHINEN	-	467	1 078	582	1,5
PAPIER UND PAPIERWAREN BUECHER	-	592	417	557	1,5
SONSTIGE EISENWAREN	-	1 262	345	553	1,4
FOERDERMITTEL	-	226	175	464	1,2
FETTSAEUREN PARAFFIN VASELIN	-	392	252	400	1,0
LIBERIA					
E I N F U H R	-	2 043 176	1 071 908	225 400	100,0
EISENERZE	-	240 510	282 065	180 736	80,2
HOLZ ZU HOLZMASSE RUNDHOLZ	-	32 155	43 206	31 754	14,1
KAUTSCHUK GUTTAPERCHA BALATA	-	4 840	2 655	4 286	1,9
BAU UND NUTZHOLZ SCHNITTHOLZ	-	1 662	1 311	1 848	0,8
ROHKAKAO KAKAOERZEUGNISSE	-	961	4 198	1 655	0,7
FURNIERE SPERRHOLZ UND DGL	-	1 300	1 377	1 604	0,7
KAFFEE	-	7 429	10 618	1 532	0,7
KRAFTFAHRZEUGE	-	131	561	1 169	0,5
A U S F U H R	-	506 248	353 967	397 305	100,0
FAHRZEUGE(OHNE KRAFTFAHRZEUGE)	-	8 272	34 336	340 574	85,7
KRAFTFAHRZEUGE	-	14 388	15 401	23 470	5,9
FOERDERMITTEL	-	1 464	1 280	3 693	0,9
SONSTIGE MASCHINEN	-	6 759	7 047	3 212	0,8
ELEKTROTECHNISCHE ERZEUGNISSE	-	3 794	5 829	2 927	0,7
NAHRUNGSFETTE OELFRUECHTE ERN	-	772	2 966	2 163	0,5
DESTILLERZ A MINERALOEL U TEER	-	1 581	4 297	1 722	0,4
KAUTSCHUKWAREN	-	2 656	3 240	1 488	0,4
ZUCKER	-	3 884	4 052	1 428	0,4
TEERFARBSTOFFE	-	973	682	1 341	0,3
PUMPEN DRUCKLUFTMASCHINEN	-	1 097	1 717	1 279	0,3
SONSTIGE EISENWAREN	-	2 223	2 638	1 200	0,3
WAREN AUS KUNSTSTOFFEN	-	1 361	1 546	1 141	0,3
SONSTIGE CHEMISCHE ENDERZEUGN	-	1 084	1 421	1 038	0,3
WERKZEUGMASCHINEN WALZWERKSANL	-	2 435	1 718	872	0,2
GUSSROEHREN SCHMIEDBARER GUSS	-	1 356	3 375	839	0,2
SPEISE U INDUST SALZ KALIROHS	-	1 242	1 243	509	0,1
GETREIDE REIS MUELLEREIERZ	-	1 235	8 056	490	0,1
KRAFTMASCHINEN	-	46	204	449	0,1
SONST CHEMISCHE VORERZEUGNISSE	-	855	1 049	426	0,1
TEXTILFERTIGERZEUGNISSE	-	241	279	379	0,1
PHARMAZEUTISCHE ERZEUGNISSE	-	725	1 028	312	0,1
BLECH AUS EISEN	-	614	703	305	0,1
ELFENBEINK					
E I N F U H R	-	3 299 914	1 285 961	479 704	100,0
ROHKAKAO KAKAOERZEUGNISSE	-	243 294	238 618	295 409	61,6
NAHRUNGSFETTE OELFRUECHTE ERN	-	39 324	30 004	45 126	9,4
FURNIERE SPERRHOLZ UND DGL	-	26 777	31 569	36 390	7,6
KAUTSCHUK GUTTAPERCHA BALATA	-	26 669	34 697	21 605	4,5
KAFFEE	-	61 546	30 932	19 994	4,2
BAUMWOLLE REISSBAUMWOLLE ABF	-	13 354	14 438	18 714	3,9
OBST SUEDFR GEM U OBSTKONS	-	28 178	21 360	16 689	3,5
BAU UND NUTZHOLZ SCHNITTHOLZ	-	7 684	5 301	7 495	1,6
HOLZ ZU HOLZMASSE RUNDHOLZ	-	4 427	4 597	4 612	1,0

EINFUHR UND AUSFUHR SPEZIALHANDEL NACH URSPRUNGS- UND BESTIMMUNGSLAENDERN

WARENBENENNUNG	19	1988	1989	1990	
		1 000 DM			VH
FUTTERMITTEL (OHNE GETREIDE)	-	6 903	4 640	4 042	0,8
HOLZWAREN	-	2 748	2 756	3 041	0,6
LEB PFLANZEN ZIERGAERT ERZEUGN	-	3 473	2 701	2 734	0,6
SONSTIGE CHEM HALBWAREN	-	3 621	4 492	1 343	0,3
KUPFER ROH AUCH LEGIERT	-	179	166	306	0,1
TEXTILGESPINSTE	-	10	441	302	0,1
A U S F U H R	-	921 637	512 266	138 335	100,0
KRAFTFAHRZEUGE	-	13 408	24 595	16 443	11,9
BLECH AUS EISEN	-	18 494	27 192	14 568	10,5
SONST CHEMISCHE VORERZEUGNISSE	-	8 202	10 123	9 922	7,2
TEERFARBSTOFFE	-	6 441	9 589	9 175	6,6
ELEKTROTECHNISCHE ERZEUGNISSE	-	4 699	5 834	7 220	5,2
SONSTIGE CHEMISCHE ENDERZEUGN	-	7 124	8 784	7 016	5,1
KUNSTSTOFFE	-	7 315	10 479	6 113	4,4
SONSTIGE MASCHINEN	-	9 452	8 125	5 751	4,2
UHREN FEINMECHAN U OPT ERZEUGN	-	1 434	942	5 372	3,9
PHARMAZEUTISCHE ERZEUGNISSE	-	4 430	3 743	4 238	3,1
PAPIER-UND DRUCKMASCHINEN	-	1 119	1 181	3 718	2,7
FISCHE UND FISCHZUBEREITUNGEN	-	666	3 335	3 555	2,6
WERKZEUGMASCHINEN WALZWERKSANL	-	2 096	2 845	3 066	2,2
TEXTILFERTIGERZEUGNISSE	-	2 124	2 305	2 739	2,0
NAHRUNGSMITTELINDUSTRIEMASCHIN	-	1 985	1 141	2 501	1,8
FOERDERMITTEL	-	614	889	2 259	1,6
PAPIER UND PAPIERWAREN BUECHER	-	2 286	1 913	2 256	1,6
LEB TIERE FLEISCH FLEISCHWAREN	-	4 866	4 001	2 203	1,6
TEXTIL LEDERINDUSTRIEMASCHINEN	-	6 718	6 628	2 142	1,5
SONST WAREN A UNEDLEN METALLEN	-	2 135	2 944	1 639	1,2
PHOTOCHEMISCHE ERZEUGNISSE	-	1 277	1 355	1 570	1,1
PUMPEN DRUCKLUFTMASCHINEN	-	1 889	1 271	1 544	1,1
SONST FARBSTOFFE FARBEN LACKE	-	1 665	1 653	1 505	1,1
ZUCKER	-	514	2 476	1 467	1,1
SONSTIGE EISENWAREN	-	1 755	1 348	1 435	1,0
FETTSAEUREN PARAFFIN VASELIN	-	1 225	1 599	1 378	1,0
SONSTIGE CHEM HALBWAREN	-	2 537	1 984	1 363	1,0
KAUTSCHUKWAREN	-	732	963	1 287	0,9
WAREN AUS KUNSTSTOFFEN	-	702	1 093	1 243	0,9
EDELMETALLERZEUGNISSE	-	463	898	774	0,6
STAB-UND FORMEISEN	-	467	676	620	0,4
LANDMASCHINEN U ACKERSCHLEPPER	-	1 012	1 845	581	0,4
TEXTILGESPINSTE	-	1 340	568	499	0,4
DEXTRINE GELATINE UND LEIME	-	782	768	492	0,4
GLASERZEUGNISSE	-	613	736	482	0,3
FAHRZEUGE(OHNE KRAFTFAHRZEUGE)	-	397	542	430	0,3
SONSTIGE PHOSPHORUENGEMITTEL	-	-	-	413	0,3
BUEROMASCHINEN	-	201	233	400	0,3
MESSERSCHMIEDEWAREN	-	52	20	390	0,3
WERKZEUGE LANDWIRTSCH GERAETE	-	247	444	390	0,3
ERZEUG A STEIN TON PORZ	-	1 443	761	323	0,2
GHANA					
E I N F U H R	-	1 828 727	1 354 265	682 343	100,0
ALUMINIUM ROH AUCH LEGIERT	-	147 068	289 554	269 245	39,5
ROHKAKAO KAKAOERZEUGNISSE	-	26 108	27 766	42 753	6,3
HOLZ ZU HOLZMASSE RUNDHOLZ	-	48 494	34 982	40 174	5,9
BAU UND NUTZHOLZ SCHNITTHOLZ	-	22 270	25 145	34 795	5,1
FURNIERE SPERRHOLZ UND DGL	-	9 753	8 896	11 887	1,7
BAUXIT UND KRYOLITH	-	-	6 953	7 118	1,0
NAHRUNGSFETTE OELFRUECHTE ERN	-	1 847	1 126	2 137	0,3
SONSTIGE CHEM HALBWAREN	-	1 291	-	1 205	0,2
33ST SUEDFR GEM U OBSTKONS	-	676	767	1 146	0,2
KUPFER ROH AUCH LEGIERT	-	-	1 045	1 086	0,2
HOLZWAREN	-	165	459	964	0,1
KAUTSCHUK GUTTAPERCHA BALATA	-	128	290	527	0,1
A U S F U H R	-	1 166 239	557 943	193 070	100,0
KRAFTFAHRZEUGE	-	27 518	28 217	34 317	17,8
SONSTIGE MASCHINEN	-	18 762	19 882	15 703	8,1
ELEKTROTECHNISCHE ERZEUGNISSE	-	6 252	7 191	14 811	7,7
ZUCKER	-	10 055	13 654	10 940	5,7
PHARMAZEUTISCHE ERZEUGNISSE	-	9 928	8 727	10 494	5,4

EINFUHR UND AUSFUHR SPEZIALHANDEL NACH URSPRUNGS- UND BESTIMMUNGSLAENDERN

WARENBENENNUNG	19	1988	1989	1990	
		1 000 DM			VH
PUMPEN DRUCKLUFTMASCHINEN	-	4 015	2 227	6 725	3,5
DESTILLERZ A MINERALOEL U TEER	-	7 397	5 222	6 057	3,1
WERKZEUGMASCHINEN WALZWERKSANL	-	5 130	3 773	5 224	2,7
SONSTIGE EISENWAREN	-	3 957	5 558	5 143	2,7
GETREIDE REIS MUELLEREIERZ	-	3 335	4 824	5 107	2,6
SONSTIGE CHEMISCHE ENDERZEUGN	-	2 823	6 265	5 091	2,6
SONST CHEMISCHE VORERZEUGNISSE	-	4 058	5 326	5 090	2,6
UHREN FEINMECHAN U OPT ERZEUGN	-	2 972	3 507	4 569	2,4
SONSTIGE TEXTILROHSTOFFE	-	4 602	4 348	4 185	2,2
NE-METALL-VORERZEUGNISSE	-	2 032	2 293	3 266	1,7
STAB-UND FORMEISEN	-	1 139	1 411	3 202	1,7
TEERFARBSTOFFE	-	3 256	3 457	2 896	1,5
KUNSTSTOFFE	-	3 167	4 803	2 891	1,5
KAUTSCHUKWAREN	-	2 076	2 147	2 855	1,5
FOERDERMITTEL	-	4 748	2 916	2 662	1,4
GUSSROEHREN SCHMIEDBARER GUSS	-	965	4 966	2 551	1,3
FAHRZEUGE(OHNE KRAFTFAHRZEUGE)	-	6 192	3 650	2 519	1,3
WAREN AUS KUNSTSTOFFEN	-	728	1 230	2 087	1,1
NAHRUNGSMITTELINDUSTRIEMASCHIN	-	823	3 193	2 081	1,1
PAPIER-UND DRUCKMASCHINEN	-	2 836	1 428	1 988	1,0
MINERALISCHE BAUSTOFFE	-	2 035	2 954	1 968	1,0
TEXTIL LEDERINDUSTRIEMASCHINEN	-	757	1 583	1 868	1,0
WERKZEUGE LANDWIRTSCH GERAETE	-	1 514	3 119	1 787	0,9
EISENHALBWAREN	-	1 046	3 846	1 729	0,9
BLECH AUS EISEN	-	752	758	1 492	0,8
SONSTIGE CHEM HALBWAREN	-	1 187	2 055	1 385	0,7
TEXTILFERTIGERZEUGNISSE	-	892	832	1 374	0,7
GLASERZEUGNISSE	-	102	448	1 175	0,6
SONST FARBSTOFFE FARBEN LACKE	-	1 057	771	977	0,5
NAHRUNGSFETTE OELFRUECHTE ERN	-	24	4	851	0,4
PAPIER UND PAPIERWAREN BUECHER	-	812	942	830	0,4
STAHLROEHREN	-	245	107	783	0,4
DRAHT AUS EISEN	-	1 689	1 417	607	0,3
PHOTOCHEMISCHE ERZEUGNISSE	-	991	482	590	0,3
FETTSAEUREN PARAFFIN VASELIN	-	523	552	582	0,3
BUEROMASCHINEN	-	765	523	563	0,3
HOPFEN	-	104	350	560	0,3
ERZEUG A STEIN TON PORZ	-	376	569	503	0,3
SONST WAREN A UNEDLEN METALLEN	-	1 164	995	484	0,3
FUTTERMITTEL (OHNE GETREIDE)	-	-	384	464	0,2
BAUMWOLLE REISSBAUMWOLLE ABF	-	-	-	411	0,2
LANDMASCHINEN U ACKERSCHLEPPER	-	638	634	402	0,2
DEXTRINE GELATINE UND LEIME	-	863	433	392	0,2
LEB TIERE FLEISCH FLEISCHWAREN	-	133	410	337	0,2
KRAFTMASCHINEN	-	945	792	334	0,2
TOGO					
E I N F U H R	-	143 396	61 335	12 839	100,0
BAUMWOLLE REISSBAUMWOLLE ABF	-	1 785	2 233	6 709	52,3
ROHKAKAO KAKAOERZEUGNISSE	-	7 432	6 797	1 998	15,6
KAFFEE	-	2 200	8 743	1 101	8,6
KUPFER ROH AUCH LEGIERT	-	89	431	572	4,5
PFLANZL U SONST ROHST CHEM IND	-	-	17	470	3,7
GEMUESE HUELSENFR Z E KART	-	2	79	438	3,4
OBST SUEDFR GEM U OBSTKONS	-	244	336	386	3,0
LEB PFLANZEN ZIERGAERT ERZEUGN	-	266	292	315	2,5
A U S F U H R	-	384 330	221 152	74 026	100,0
KRAFTFAHRZEUGE	-	17 472	19 397	18 134	24,5
SONSTIGE TEXTILROHSTOFFE	-	5 525	5 174	7 653	10,3
SONSTIGE MASCHINEN	-	2 505	9 602	5 759	7,8
TEERFARBSTOFFE	-	795	920	4 965	6,7
BLECH AUS EISEN	-	3 261	7 571	3 969	5,4
FOERDERMITTEL	-	1 171	518	3 081	4,2
SONST CHEMISCHE VORERZEUGNISSE	-	785	377	3 046	4,1
ELEKTROTECHNISCHE ERZEUGNISSE	-	1 830	2 550	2 575	3,5
NAHRUNGSMITTELINDUSTRIEMASCHIN	-	1 439	3 071	2 344	3,2
ZUCKER	-	2 294	6 397	2 034	2,7
SONSTIGE CHEMISCHE ENDERZEUGN	-	1 989	2 377	1 655	2,2
PHARMAZEUTISCHE ERZEUGNISSE	-	641	852	1 513	2,0
PAPIER UND PAPIERWAREN BUECHER	-	892	454	1 405	1,9
PUMPEN DRUCKLUFTMASCHINEN	-	586	653	1 080	1,5

EINFUHR UND AUSFUHR SPEZIALHANDEL NACH URSPRUNGS- UND BESTIMMUNGSLÄNDERN

WARENBENENNUNG	19	1988	1989	1990	
		1 000 DM			VH
SONSTIGE EISENWAREN	-	432	655	889	1,2
UHREN FEINMECHAN U OPT ERZEUGN	-	667	539	825	1,1
TEXTILFERTIGERZEUGNISSE	-	587	776	708	1,0
GLASERZEUGNISSE	-	788	499	663	0,9
KUNSTSTOFFE	-	351	70	476	0,6
FAHRZEUGE(OHNE KRAFTFAHRZEUGE)	-	502	573	474	0,6
SONST WAREN A UNEDLEN METALLEN	-	583	275	464	0,6
WAREN AUS KUNSTSTOFFEN	-	194	436	449	0,6
LANDMASCHINEN U ACKERSCHLEPPER	-	264	663	436	0,6
BUEROMASCHINEN	-	227	215	434	0,6
HOPFEN	-	235	169	372	0,5
SONSTIGE CHEM HALBWAREN	-	1 578	1 551	365	0,5
KAUTSCHUKWAREN	-	529	547	355	0,5
WERKZEUGMASCHINEN WALZWERKSANL	-	657	339	331	0,4
BENIN					
E I N F U H R	-	19 367	10 875	1 254	100,0
BAUMWOLLE REISSBAUMWOLLE ABF	-	23	1 644	355	28,3
A U S F U H R	-	219 600	90 778	29 346	100,0
TEXTILFERTIGERZEUGNISSE	-	7 002	3 056	4 606	15,7
KRAFTFAHRZEUGE	-	2 254	3 432	4 131	14,1
SONSTIGE MASCHINEN	-	1 229	888	2 045	7,0
TEERFARBSTOFFE	-	1 191	2 082	1 668	5,7
SONSTIGE TEXTILROHSTOFFE	-	1 788	1 159	1 523	5,2
NAHRUNGSMITTELINDUSTRIEMASCHIN	-	760	5	1 499	5,1
SONSTIGE CHEMISCHE ENDERZEUGN	-	1 451	1 830	1 414	4,8
ELEKTROTECHNISCHE ERZEUGNISSE	-	1 166	1 445	1 386	4,7
KAUTSCHUKWAREN	-	1 178	1 238	1 313	4,5
UHREN FEINMECHAN U OPT ERZEUGN	-	411	273	730	2,5
ALKOHOLISCHE GETRAENKE	-	138	235	689	2,3
ZUCKER	-	758	34	636	2,2
PHARMAZEUTISCHE ERZEUGNISSE	-	492	524	575	2,0
ROHTABAK UND TABAKERZEUGNISSE	-	-	151	438	1,5
PUMPEN DRUCKLUFTMASCHINEN	-	492	622	402	1,4
SONSTIGE EISENWAREN	-	566	612	382	1,3
WERKZEUGE LANDWIRTSCH GERAETE	-	223	247	362	1,2
SONST CHEMISCHE VORERZEUGNISSE	-	225	129	359	1,2
SONST FARBSTOFFE FARBEN LACKE	-	234	359	325	1,1
TEXTIL LEDERINDUSTRIEMASCHINEN	-	530	36	312	1,1
NIGERIA					
E I N F U H R	-	8 413 200	3 911 101	2 000 917	100,0
ERDOEL ROH	-	1 022 907	1 179 080	1 883 149	94,1
ROHKAKAO KAKAOERZEUGNISSE	-	119 543	65 906	65 027	3,2
KAUTSCHUK GUTTAPERCHA BALATA	-	4 189	6 518	7 776	0,4
KUPFER ROH AUCH LEGIERT	-	6 778	13 266	7 208	0,4
SONST CHEMISCHE VORERZEUGNISSE	-	10 014	7 715	4 398	0,2
FISCHE UND FISCHZUBEREITUNGEN	-	715	903	4 171	0,2
ROHGUMMEN SCHELLACK BALSAME	-	3 729	2 486	3 072	0,2
FUTTERMITTEL (OHNE GETREIDE)	-	2 948	5 246	2 632	0,1
SONSTIGE CHEM HALBWAREN	-	2 810	4 345	2 485	0,1
NAHRUNGSFETTE OELFRUECHTE ERN	-	6 783	2 526	1 715	0,1
BAU UND NUTZHOLZ SCHNITTHOLZ	-	367	362	1 700	0,1
FAHRZEUGE(OHNE KRAFTFAHRZEUGE)	-	1 001	720	958	
BAUMWOLLE REISSBAUMWOLLE ABF	-	-	251	909	
TEXTILGESPINSTE	-	40	1	864	
ELEKTROTECHNISCHE ERZEUGNISSE	-	2 284	566	767	
SONSTIGE NE-METALLE	-	3 650	2 321	665	
KRAFTFAHRZEUGE	-	236	483	604	
HOLZ ZU HOLZMASSE RUNDHOLZ	-	-	243	401	
OBST SUEDFR GEM U OBSTKONS	-	81	236	392	
ALUMINIUM ROH AUCH LEGIERT	-	450	2 282	338	
SONSTIGE MASCHINEN	-	1 507	271	327	
A U S F U H R	-	6 215 859	2 953 267	1 154 307	100,0
KRAFTFAHRZEUGE	-	73 001	98 760	176 267	15,3
ELEKTROTECHNISCHE ERZEUGNISSE	-	46 980	135 574	164 780	14,3
SONSTIGE MASCHINEN	-	65 541	53 048	80 698	7,0

EINFUHR UND AUSFUHR SPEZIALHANDEL NACH URSPRUNGS- UND BESTIMMUNGSLAENDERN

WARENBENENNUNG	19	1988	1989	1990	
		1 000 DM			VH
BLECH AUS EISEN	-	71 426	57 806	59 700	5,2
SONST CHEMISCHE VORERZEUGNISSE	-	66 929	64 130	55 001	4,8
SONSTIGE EISENWAREN	-	43 591	33 801	45 232	3,9
TEXTIL LEDERINDUSTRIEMASCHINEN	-	46 912	39 267	43 097	3,7
KUNSTSTOFFE	-	42 603	43 855	38 099	3,3
TEERFARBSTOFFE	-	31 169	28 219	33 226	2,9
BUEROMASCHINEN	-	9 123	15 962	23 339	2,0
FAHRZEUGE(OHNE KRAFTFAHRZEUGE)	-	50 630	50 549	22 556	2,0
SONSTIGE CHEMISCHE ENDERZEUGN	-	15 645	16 430	21 725	1,9
STAHLROEHREN	-	14 075	13 531	20 762	1,8
PAPIER UND PAPIERWAREN BUECHER	-	16 394	17 459	20 662	1,8
PHARMAZEUTISCHE ERZEUGNISSE	-	26 745	19 990	20 297	1,8
PUMPEN DRUCKLUFTMASCHINEN	-	17 449	18 851	18 419	1,6
TEXTILFERTIGERZEUGNISSE	-	6 910	9 961	16 939	1,5
MINERALISCHE BAUSTOFFE	-	12 995	12 773	16 503	1,4
PHOTOCHEMISCHE ERZEUGNISSE	-	8 150	12 708	15 285	1,3
UHREN FEINMECHAN U OPT ERZEUGN	-	13 042	8 782	14 131	1,2
PAPIER-UND DRUCKMASCHINEN	-	12 174	7 837	13 106	1,1
KRAFTMASCHINEN	-	10 722	5 958	12 552	1,1
WERKZEUGE LANDWIRTSCH GERAETE	-	5 538	6 504	10 166	0,9
SONST FARBSTOFFE FARBEN LACKE	-	7 473	6 407	10 038	0,9
KAUTSCHUKWAREN	-	11 324	10 168	9 896	0,9
NE-METALL-VORERZEUGNISSE	-	6 637	13 540	9 224	0,8
WERKZEUGMASCHINEN WALZWERKSANL	-	11 345	8 018	8 904	0,8
FOERDERMITTEL	-	5 385	4 912	8 778	0,8
NAHRUNGSMITTELINDUSTRIEMASCHIN	-	11 581	16 199	8 455	0,7
ZUCKER	-	28 127	20 356	7 632	0,7
WAREN AUS KUNSTSTOFFEN	-	5 746	7 981	7 612	0,7
SONSTIGE CHEM HALBWAREN	-	9 142	16 155	7 540	0,7
DESTILLERZ A MINERALOEL U TEER	-	5 544	5 308	7 484	0,6
FETTSAEUREN PARAFFIN VASELIN	-	6 074	9 005	7 201	0,6
SONST WAREN A UNEDLEN METALLEN	-	4 607	6 363	6 584	0,6
SONSTIGE TEXTILROHSTOFFE	-	5 154	5 450	6 245	0,5
HOLZWAREN	-	1 738	2 622	4 920	0,4
STAB-UND FORMEISEN	-	2 475	2 580	4 904	0,4
ERZEUG A STEIN TON PORZ	-	1 749	2 608	4 904	0,4
GUSSROEHREN SCHMIEDBARER GUSS	-	3 434	3 980	4 808	0,4
SPEISE U INDUST SALZ KALIROHS	-	1 487	8 070	4 365	0,4
ALKOHOLISCHE GETRAENKE	-	3 255	4 367	4 219	0,4
EISENHALBWAREN	-	1 847	607	3 381	0,3
HOPFEN	-	4 521	2 845	3 165	0,3
DRAHT AUS EISEN	-	1 703	1 851	2 923	0,3
LANDMASCHINEN U ACKERSCHLEPPER	-	1 381	2 794	2 550	0,2
DEXTRINE GELATINE UND LEIME	-	2 146	1 861	2 118	0,2
GLASERZEUGNISSE	-	2 613	1 415	1 717	0,1
FURNIERE SPERRHOLZ UND DGL	-	155	1 052	1 545	0,1
ALUMINIUM ROH AUCH LEGIERT	-	891	927	1 462	0,1
SONST TECHN OELE UND FETTE	-	297	984	1 215	0,1
LEB TIERE FLEISCH FLEISCHWAREN	-	591	626	640	0,1
MESSERSCHMIEDEWAREN	-	398	785	595	0,1
PFLANZL U SONST ROHST CHEM IND	-	820	283	531	
GETREIDE REIS MUELLEREIERZ	-	992	3 370	527	
SONSTIGE NE-METALLE	-	1 359	2 891	505	
KAUTSCHUK BEARBEITET	-	106	443	430	
TEXTILGESPINSTE	-	217	582	416	
WAREN A KUPFER U KUPFERLEGIER	-	235	214	383	
LEDER PELZE UND WAREN DARAUS	-	600	507	318	
KAMERUN					
E I N F U H R	-	1 760 311	777 153	1 235 579	100,0
ERDOEL ROH	-	17 537	-	54 803	23,3
ROHKAKAO KAKAOERZEUGNISSE	-	73 292	58 172	50 764	21,5
KAFFEE	-	73 518	69 373	43 806	18,6
HOLZ ZU HOLZMASSE RUNDHOLZ	-	30 392	27 412	29 981	12,7
ALUMINIUM ROH AUCH LEGIERT	-	23 179	38 818	26 782	11,4
BAUMWOLLE REISSBAUMWOLLE ABF	-	7 938	45 791	11 578	4,9
KAUTSCHUK GUTTAPERCHA BALATA	-	4 275	6 557	6 777	2,9
BAU UND NUTZHOLZ SCHNITTHOLZ	-	2 464	3 686	4 437	1,9
NAHRUNGSFETTE OELFRUECHTE ERN	-	12 754	3 778	2 407	1,0
FURNIERE SPERRHOLZ UND DGL	-	666	508	793	0,3
LEB TIERE FLEISCH FLEISCHWAREN	-	475	671	668	0,3
PFLANZL U SONST ROHST CHEM IND	-	15	69	358	0,2
A U S F U H R	-	1 009 584	485 527	173 217	100,0

EINFUHR UND AUSFUHR SPEZIALHANDEL NACH URSPRUNGS- UND BESTIMMUNGSLAENDERN

WARENBENENNUNG	19	1988	1989	1990	
		1 000 DM			VH
ELEKTROTECHNISCHE ERZEUGNISSE	-	7 037	20 256	28 911	16,7
ROHTABAK UND TABAKERZEUGNISSE	-	29 767	18 587	28 651	16,5
KRAFTFAHRZEUGE	-	17 963	15 673	15 666	9,0
SONSTIGE MASCHINEN	-	10 407	10 835	11 748	6,8
SONST WAREN A UNEDLEN METALLEN	-	8 528	6 079	7 117	4,1
PUMPEN DRUCKLUFTMASCHINEN	-	5 169	2 089	6 925	4,0
SONSTIGE CHEMISCHE ENDERZEUGN	-	5 911	7 337	5 988	3,5
SONST CHEMISCHE VORERZEUGNISSE	-	5 101	9 174	5 579	3,2
SONSTIGE EISENWAREN	-	1 560	3 515	4 954	2,9
HOPFEN	-	2 330	3 115	3 496	2,0
TEERFARBSTOFFE	-	3 339	4 650	3 151	1,8
KUNSTSTOFFE	-	2 927	2 301	3 048	1,8
DESTILLERZ A MINERALOEL U TEER	-	2 268	3 393	2 983	1,7
PAPIER UND PAPIERWAREN BUECHER	-	3 379	2 920	2 490	1,4
TEXTILFERTIGERZEUGNISSE	-	2 440	1 871	2 464	1,4
KAUTSCHUKWAREN	-	3 091	2 001	2 366	1,4
WERKZEUGMASCHINEN WALZWERKSANL	-	1 597	1 464	2 138	1,2
FOERDERMITTEL	-	1 006	1 955	2 032	1,2
STAHLROEHRN	-	6	92	1 987	1,1
PHOTOCHEMISCHE ERZEUGNISSE	-	1 337	1 247	1 806	1,0
DEXTRINE GELATINE UND LEIME	-	1 980	2 262	1 741	1,0
STAB-UND FORMEISEN	-	979	1 846	1 667	1,0
UHREN FEINMECHAN U OPT ERZEUGN	-	1 117	916	1 529	0,9
NAHRUNGSMITTELINDUSTRIEMASCHIN	-	5 949	5 853	1 526	0,9
PHARMAZEUTISCHE ERZEUGNISSE	-	1 836	1 903	1 355	0,8
WERKZEUGE LANDWIRTSCH GERAETE	-	336	1 473	1 327	0,8
KRAFTMASCHINEN	-	392	764	1 287	0,7
WAREN AUS KUNSTSTOFFEN	-	749	6 865	1 277	0,7
EISENHALBWAREN	-	326	1 337	1 083	0,6
GETREIDE REIS MUELLEREIERZ	-	771	980	1 019	0,6
ZUCKER	-	57	863	897	0,5
SONSTIGE CHEM HALBWAREN	-	620	891	885	0,5
ERZEUG A STEIN TON PORZ	-	387	257	850	0,5
TEXTIL LEDERINDUSTRIEMASCHINEN	-	968	1 189	715	0,4
SONST FARBSTOFFE FARBEN LACKE	-	833	936	676	0,4
FAHRZEUGE(OHNE KRAFTFAHRZEUGE)	-	484	951	577	0,3
GLASERZEUGNISSE	-	435	535	492	0,3
SONSTIGE TEXTILROHSTOFFE	-	-	-	390	0,2
BLECH AUS EISEN	-	1 887	1 690	381	0,2
TEXTILGESPINSTE	-	304	394	347	0,2
BUEROMASCHINEN	-	422	541	337	0,2
ZENT AFR REP					
E I N F U H R	-	42 882	23 402	6 958	100,0
BAUMWOLLE REISSBAUMWOLLE ABF	-	1 120	1 990	2 224	32,0
HOLZ ZU HOLZMASSE RUNDHOLZ	-	1 698	1 185	2 117	30,4
MANGANERZE FE MN HALT SCHLAK	-	-	-	873	12,5
KAFFEE	-	2 203	2 867	751	10,8
A U S F U H R	-	113 304	50 907	16 431	100,0
KRAFTFAHRZEUGE	-	3 904	4 643	5 881	35,8
SONSTIGE MASCHINEN	-	1 051	2 406	1 496	9,1
SONSTIGE EISENWAREN	-	3 652	751	834	5,1
ELEKTROTECHNISCHE ERZEUGNISSE	-	636	628	738	4,5
SONSTIGE CHEMISCHE ENDERZEUGN	-	416	919	708	4,3
NAHRUNGSMITTELINDUSTRIEMASCHIN	-	393	14	704	4,3
TEERFARBSTOFFE	-	459	531	539	3,3
HOPFEN	-	188	238	438	2,7
KUNSTSTOFFE	-	162	250	396	2,4
GETREIDE REIS MUELLEREIERZ	-	512	568	368	2,2
SONST WAREN A UNEDLEN METALLEN	-	112	112	344	2,1
WERKZEUGMASCHINEN WALZWERKSANL	-	98	80	323	2,0
AEQUATGJIN					
E I N F U H R	-	59 171	22 537	5 706	100,0
HOLZ ZU HOLZMASSE RUNDHOLZ	-	6 989	6 751	4 291	75,2
ROHKAKAO KAKAOERZEUGNISSE	-	783	600	1 194	20,9
A U S F U H R	-	34 058	9 750	3 836	100,0

EINFUHR UND AUSFUHR SPEZIALHANDEL NACH URSPRUNGS- UND BESTIMMUNGSLAENDERN

WARENBENENNUNG	19	1988	1989	1990	
		1 000 DM			VH
FAHRZEUGE(OHNE KRAFTFAHRZEUGE)	-	119	35	1 271	33,1
KRAFTFAHRZEUGE	-	817	748	1 149	30,0
ALKOHOLISCHE GETRAENKE	-	1 803	463	456	11,9
S T O M E P R I N C					
E I N F U H R	-	91 679	21 663	4 263	100,0
ROHKAKAO KAKAOERZEUGNISSE	-	13 097	6 658	4 207	98,7
A U S F U H R	-	7 535	8 951	3 365	100,0
SONSTIGE EISENWAREN	-	17	9	1 513	45,0
GABUN					
E I N F U H R	-	101 766	72 068	84 422	100,0
ERDOEL ROH	-	-	-	60 622	71,8
MANGANERZE FE MN HALT SCHLAK	-	512	9 254	12 068	14,3
HOLZ ZU HOLZMASSE RUNDHOLZ	-	8 818	9 768	10 110	12,0
A U S F U H R	-	584 302	166 805	40 594	100,0
KRAFTFAHRZEUGE	-	12 322	8 713	6 528	16,1
SONSTIGE MASCHINEN	-	5 552	6 145	5 214	12,8
STAHLROEHREN	-	4 014	3 353	2 240	5,5
LEB TIERE FLEISCH FLEISCHWAREN	-	1 524	1 160	2 216	5,5
ELEKTROTECHNISCHE ERZEUGNISSE	-	3 238	3 983	2 143	5,3
SONSTIGE EISENWAREN	-	24 036	2 521	2 078	5,1
SPEISE U INDUST SALZ KALIROHS	-	870	1 929	1 197	2,9
SONSTIGE CHEMISCHE ENDERZEUGN	-	855	1 048	1 177	2,9
WERKZEUGMASCHINEN WALZWERKSANL	-	5 731	1 446	1 100	2,7
FAHRZEUGE(OHNE KRAFTFAHRZEUGE)	-	1 583	4 751	937	2,3
PUMPEN DRUCKLUFTMASCHINEN	-	1 439	996	798	2,0
HOPFEN	-	760	722	763	1,9
PAPIER-UND DRUCKMASCHINEN	-	5	41	745	1,8
KRAFTMASCHINEN	-	361	475	722	1,8
MINERALISCHE BAUSTOFFE	-	1 025	784	716	1,8
KAUTSCHUKWAREN	-	772	391	638	1,6
KUNSTSTOFFE	-	781	810	575	1,4
PAPIER UND PAPIERWAREN BUECHER	-	937	932	569	1,4
SONST CHEMISCHE VORERZEUGNISSE	-	1 204	753	514	1,3
TEXTILFERTIGERZEUGNISSE	-	472	352	507	1,2
NAHRUNGSMITTELINDUSTRIEMASCHIN	-	114	31	470	1,2
EISENHALBWAREN	-	596	486	455	1,1
DESTILLERZ A MINERALOEL U TEER	-	65	92	439	1,1
ALKOHOLISCHE GETRAENKE	-	1 364	286	427	1,1
WAREN AUS KUNSTSTOFFEN	-	401	498	400	1,0
FOERDERMITTEL	-	1 917	123	386	1,0
ERZEUG A STEIN TON PORZ	-	25	398	349	0,9
SONST WAREN A UNEDLEN METALLEN	-	141	198	346	0,9
UHREN FEINMECHAN U OPT ERZEUGN	-	413	1 360	328	0,8
DEXTRINE GELATINE UND LEIME	-	368	219	319	0,8
KONGO					
E I N F U H R	-	584 001	126 211	40 765	100,0
HOLZ ZU HOLZMASSE RUNDHOLZ	-	22 270	22 896	21 747	53,3
FURNIERE SPERRHOLZ UND DGL	-	11 203	13 642	16 550	40,6
BAU UND NUTZHOLZ SCHNITTHOLZ	-	1 640	2 854	1 474	3,6
ROHKAKAO KAKAOERZEUGNISSE	-	2 206	2 338	522	1,3
A U S F U H R	-	235 137	130 058	40 495	100,0
KRAFTFAHRZEUGE	-	6 228	6 563	11 342	28,0
SONSTIGE EISENWAREN	-	5 027	4 429	6 610	16,3
SONSTIGE MASCHINEN	-	1 794	1 612	3 331	8,2
ELEKTROTECHNISCHE ERZEUGNISSE	-	833	14 349	2 369	5,9
MINERALISCHE BAUSTOFFE	-	454	700	1 582	3,9
WERKZEUGMASCHINEN WALZWERKSANL	-	646	1 552	1 398	3,5
PAPIER-UND DRUCKMASCHINEN	-	10	157	1 364	3,4
SPEISE U INDUST SALZ KALIROHS	-	977	782	1 189	2,9
STAB-UND FORMEISEN	-	449	484	825	2,0

EINFUHR UND AUSFUHR SPEZIALHANDEL NACH URSPRUNGS- UND BESTIMMUNGSLAENDERN

WARENBENENNUNG	19	1988	1989	1990	
		1 000 DM			VH
PAPIER UND PAPIERWAREN BUECHER	-	230	337	681	1,7
SONST CHEMISCHE VORERZEUGNISSE	-	413	430	645	1,6
FAHRZEUGE(OHNE KRAFTFAHRZEUGE)	-	5 637	171	606	1,5
KRAFTMASCHINEN	-	15	397	574	1,4
FOERDERMITTEL	-	421	265	551	1,4
TEXTILFERTIGERZEUGNISSE	-	249	538	511	1,3
NAHRUNGSMITTELINDUSTRIEMASCHIN	-	52	63	497	1,2
UHREN FEINMECHAN U OPT ERZEUGN	-	182	150	451	1,1
SONSTIGE CHEMISCHE ENDERZEUGN	-	1 887	2 018	451	1,1
TEERFARBSTOFFE	-	683	1 568	385	1,0
LEB TIERE FLEISCH FLEISCHWAREN	-	630	1 245	362	0,9
TEXTIL LEDERINDUSTRIEMASCHINEN	-	11	15	330	0,8
PUMPEN DRUCKLUFTMASCHINEN	-	137	357	329	0,8
HOPFEN	-	347	502	316	0,8
WERKZEUGE LANDWIRTSCH GERAETE	-	171	548	302	0,7
ZAIRE					
E I N F U H R	-	2 773 079	1 229 451	347 528	100,0
KUPFER ROH AUCH LEGIERT	-	253 332	271 980	199 349	57,4
SONSTIGE NE-METALLE	-	57 941	54 102	60 635	17,4
KAFFEE	-	30 013	29 154	34 187	9,8
PHARMAZEUTISCHE ERZEUGNISSE	-	13 621	12 281	15 575	4,5
HOLZ ZU HOLZMASSE RUNDHOLZ	-	10 707	10 697	7 710	2,2
SONSTIGE ERZE UND METALLASCHEN	-	3 536	5 261	7 326	2,1
FURNIERE SPERRHOLZ UND DGL	-	6 572	6 422	4 393	1,3
KAUTSCHUK GUTTAPERCHA BALATA	-	4 137	4 457	3 321	1,0
BAU UND NUTZHOLZ SCHNITTHOLZ	-	4 620	5 642	3 108	0,9
ROHKAKAO KAKAOERZEUGNISSE	-	817	1 673	1 208	0,3
NAHRUNGSFETTE OELFRUECHTE ERN	-	1 843	725	1 152	0,3
PFLANZL U SONST ROHST CHEM IND	-	1 076	834	1 050	0,3
FISCHE UND FISCHZUBEREITUNGEN	-	812	634	637	0,2
SONST CHEMISCHE VORERZEUGNISSE	-	1 393	1 006	513	0,1
TEE	-	278	333	429	0,1
A U S F U H R					
	-	1 454 454	614 198	227 378	100,0
KRAFTFAHRZEUGE	-	56 648	53 284	52 167	22,9
SONSTIGE MASCHINEN	-	21 099	23 722	40 920	18,0
ELEKTROTECHNISCHE ERZEUGNISSE	-	12 560	10 674	14 620	6,4
PUMPEN DRUCKLUFTMASCHINEN	-	4 180	4 988	11 763	5,2
FAHRZEUGE(OHNE KRAFTFAHRZEUGE)	-	5 140	1 416	9 674	4,3
PAPIER UND PAPIERWAREN BUECHER	-	13 511	9 029	8 494	3,7
SONST CHEMISCHE VORERZEUGNISSE	-	6 226	8 734	6 989	3,1
BLECH AUS EISEN	-	5 292	10 210	6 416	2,8
TEXTIL LEDERINDUSTRIEMASCHINEN	-	3 079	11 451	5 319	2,3
WERKZEUGMASCHINEN WALZWERKSANL	-	4 433	2 431	5 276	2,3
SONSTIGE CHEMISCHE ENDERZEUGN	-	5 578	7 565	4 280	1,9
KUNSTSTOFFE	-	4 799	6 811	4 066	1,8
SONSTIGE EISENWAREN	-	2 239	1 962	3 799	1,7
LEB TIERE FLEISCH FLEISCHWAREN	-	3 415	3 848	3 255	1,4
WAREN AUS KUNSTSTOFFEN	-	484	1 299	3 236	1,4
TEERFARBSTOFFE	-	4 050	4 025	3 156	1,4
PHARMAZEUTISCHE ERZEUGNISSE	-	3 793	3 004	2 912	1,3
FOERDERMITTEL	-	5 007	5 531	2 716	1,2
GUSSROEHREN SCHMIEDBARER GUSS	-	1 926	425	2 548	1,1
UHREN FEINMECHAN U OPT ERZEUGN	-	2 499	2 519	2 123	0,9
BUEROMASCHINEN	-	513	326	2 097	0,9
SONSTIGE CHEM HALBWAREN	-	1 101	1 108	1 687	0,7
NAHRUNGSMITTELINDUSTRIEMASCHIN	-	9 593	2 062	1 547	0,7
PAPIER-UND DRUCKMASCHINEN	-	1 551	1 218	1 443	0,6
PHOTOCHEMISCHE ERZEUGNISSE	-	1 421	1 342	1 336	0,6
TEXTILGESPINSTE	-	625	1 293	1 327	0,6
KAUTSCHUKWAREN	-	1 141	1 132	1 294	0,6
SONST WAREN A UNEDLEN METALLEN	-	884	726	1 216	0,5
DEXTRINE GELATINE UND LEIME	-	1 722	1 348	1 180	0,5
STAB-UND FORMEISEN	-	902	2 895	1 176	0,5
ALKOHOLISCHE GETRAENKE	-	2 046	1 638	1 130	0,5
ZUCKER	-	934	8	1 114	0,5
WERKZEUGE LANDWIRTSCH GERAETE	-	1 528	1 578	829	0,4
STAHLROEHREN	-	599	2 057	753	0,3
FETTSAEUREN PARAFFIN VASELIN	-	601	1 425	696	0,3
SONST FARBSTOFFE FARBEN LACKE	-	680	951	606	0,3
MINERALISCHE BAUSTOFFE	-	745	673	605	0,3

EINFUHR UND AUSFUHR SPEZIALHANDEL NACH URSPRUNGS- UND BESTIMMUNGSLAENDERN

WARENBENENNUNG	19	1988	1989	1990	
		1 000 DM			VH
TEXTILFERTIGERZEUGNISSE	-	372	567	528	0,2
GETREIDE REIS MUELLEREIERZ	-	597	163	477	0,2
LANDMASCHINEN U ACKERSCHLEPPER	-	2 310	1 258	471	0,2
GLASERZEUGNISSE	-	76	174	421	0,2
HOPFEN	-	1 601	935	384	0,2
ERZEUG A STEIN TON PORZ	-	708	468	348	0,2
RUANDA					
E I N F U H R	-	729 173	239 494	57 625	100,0
KAFFEE	-	102 301	78 898	56 609	98,2
PFLANZL U SONST ROHST CHEM IND	-	242	676	679	1,2
A U S F U H R	-	316 448	100 045	37 755	100,0
ELEKTROTECHNISCHE ERZEUGNISSE	-	4 594	5 634	6 501	17,2
KRAFTFAHRZEUGE	-	13 237	4 085	4 168	11,0
UHREN FEINMECHAN U OPT ERZEUGN	-	1 180	568	4 095	10,8
ZUCKER	-	2 045	2 031	1 927	5,1
SONSTIGE MASCHINEN	-	2 458	2 864	1 707	4,5
BUEROMASCHINEN	-	289	168	1 529	4,0
SONST CHEMISCHE VORERZEUGNISSE	-	1 098	1 310	1 479	3,9
SONSTIGE EISENWAREN	-	834	584	1 391	3,7
SONSTIGE CHEMISCHE ENDERZEUGN	-	1 091	975	1 216	3,2
PHARMAZEUTISCHE ERZEUGNISSE	-	482	756	1 080	2,9
KUNSTSTOFFE	-	2 690	830	907	2,4
SONST WAREN A UNEDLEN METALLEN	-	563	1 655	865	2,3
DEXTRINE GELATINE UND LEIME	-	847	420	780	2,1
NAHRUNGSMITTELINDUSTRIEMASCHIN	-	1 419	499	703	1,9
FETTSAEUREN PARAFFIN VASELIN	-	827	1 027	681	1,8
KAUTSCHUKWAREN	-	157	381	547	1,4
PAPIER UND PAPIERWAREN BUECHER	-	441	789	529	1,4
PUMPEN DRUCKLUFTMASCHINEN	-	504	395	511	1,4
WAREN AUS KUNSTSTOFFEN	-	360	360	475	1,3
FOERDERMITTEL	-	147	82	458	1,2
STAB-UND FORMEISEN	-	299	125	438	1,2
SONSTIGE CHEM HALBWAREN	-	319	348	430	1,1
TEXTILGESPINSTE	-	475	472	337	0,9
BURUNDI					
E I N F U H R	-	623 402	244 265	54 545	100,0
KAFFEE	-	87 603	79 028	51 894	95,1
SONSTIGE ERZE UND METALLASCHEN	-	184	1 452	1 557	2,9
PFLANZL U SONST ROHST CHEM IND	-	169	251	513	0,9
A U S F U H R	-	234 959	122 426	43 153	100,0
KRAFTFAHRZEUGE	-	12 897	11 891	13 895	32,2
SONST CHEMISCHE VORERZEUGNISSE	-	2 967	3 128	4 193	9,7
ELEKTROTECHNISCHE ERZEUGNISSE	-	2 013	4 378	2 754	6,4
SONSTIGE EISENWAREN	-	446	723	1 903	4,4
STAB-UND FORMEISEN	-	34	22	1 769	4,1
TEERFARBSTOFFE	-	854	1 408	1 672	3,9
SONSTIGE MASCHINEN	-	1 240	1 161	993	2,3
BUEROMASCHINEN	-	519	130	987	2,3
PHARMAZEUTISCHE ERZEUGNISSE	-	1 427	1 507	921	2,1
SONSTIGE CHEMISCHE ENDERZEUGN	-	819	370	829	1,9
WERKZEUGE LANDWIRTSCH GERAETE	-	129	232	805	1,9
HOPFEN	-	305	253	754	1,7
SONSTIGE CHEM HALBWAREN	-	742	882	705	1,6
SONSTIGE TEXTILROHSTOFFE	-	5	458	616	1,4
KUNSTSTOFFE	-	1 255	431	606	1,4
SONST WAREN A UNEDLEN METALLEN	-	31	33	522	1,2
PAPIER-UND DRUCKMASCHINEN	-	16	711	493	1,1
UHREN FEINMECHAN U OPT ERZEUGN	-	299	812	481	1,1
KAUTSCHUKWAREN	-	306	423	417	1,0
GETREIDE REIS MUELLEREIERZ	-	171	-	411	1,0
NAHRUNGSFETTE OELFRUECHTE ERN	-	992	1 055	392	0,9
PAPIER UND PAPIERWAREN BUECHER	-	443	388	386	0,9
TEXTILGESPINSTE	-	302	316	373	0,9
NAHRUNGSMITTELINDUSTRIEMASCHIN	-	436	2 011	342	0,8
GLASERZEUGNISSE	-	324	334	311	0,7

EINFUHR UND AUSFUHR SPEZIALHANDEL NACH URSPRUNGS- UND BESTIMMUNGSLÄNDERN

WARENBENENNUNG	19	1988	1989	1990	
		1 000 DM			VH
ST HELENA					
E I N F U H R	-	269	9	32	100,0
A U S F U H R	-	357	108	24	100,0
ANGOLA					
E I N F U H R	-	3 085 645	233 662	378 930	100,0
ERDOEL ROH	-	439 696	63 440	378 611	99,9
A U S F U H R	-	811 316	484 642	133 558	100,0
KRAFTFAHRZEUGE	-	9 527	30 197	23 905	17,9
KUNSTSTOFFE	-	20 996	14 233	12 910	9,7
ALKOHOLISCHE GETRAENKE	-	5 129	18 086	11 969	9,0
ELEKTROTECHNISCHE ERZEUGNISSE	-	9 624	6 563	10 687	8,0
UHREN FEINMECHAN U OPT ERZEUGN	-	3 828	6 039	6 910	5,2
SONSTIGE EISENWAREN	-	4 762	9 867	5 757	4,3
SONSTIGE CHEMISCHE ENDERZEUGN	-	3 357	5 404	4 184	3,1
SONSTIGE MASCHINEN	-	5 530	7 999	3 859	2,9
BLECH AUS EISEN	-	1 661	3 102	3 626	2,7
TEXTILFERTIGERZEUGNISSE	-	1 043	2 101	3 166	2,4
PUMPEN DRUCKLUFTMASCHINEN	-	2 405	1 963	2 768	2,1
SONST CHEMISCHE VORERZEUGNISSE	-	4 964	3 586	2 666	2,0
STAHLROEHREN	-	2 544	3 068	2 368	1,8
PHARMAZEUTISCHE ERZEUGNISSE	-	3 665	1 873	2 355	1,8
WERKZEUGE LANDWIRTSCH GERAETE	-	3 620	4 548	1 745	1,3
KAUTSCHUKWAREN	-	1 784	2 878	1 734	1,3
DEXTRINE GELATINE UND LEIME	-	1 416	2 137	1 603	1,2
PHOTOCHEMISCHE ERZEUGNISSE	-	1 704	939	1 534	1,1
WAREN AUS KUNSTSTOFFEN	-	300	1 179	1 344	1,0
PAPIER UND PAPIERWAREN BUECHER	-	890	378	1 314	1,0
LEB TIERE FLEISCH FLEISCHWAREN	-	11	243	1 294	1,0
NAHRUNGSMITTELINDUSTRIEMASCHIN	-	1 275	298	1 276	1,0
TEXTIL LEDERINDUSTRIEMASCHINEN	-	641	1 184	1 246	0,9
FAHRZEUGE(OHNE KRAFTFAHRZEUGE)	-	164	2 926	1 176	0,9
KRAFTMASCHINEN	-	233	197	1 174	0,9
SONST FARBSTOFFE FARBEN LACKE	-	1 653	556	1 078	0,8
TEERFARBSTOFFE	-	1 423	586	1 036	0,8
FOERDERMITTEL	-	855	834	1 021	0,8
PAPIER-UND DRUCKMASCHINEN	-	510	1 440	892	0,7
SONSTIGE TEXTILROHSTOFFE	-	727	689	891	0,7
MINERALISCHE BAUSTOFFE	-	1 319	507	884	0,7
BUEROMASCHINEN	-	481	589	804	0,6
GLASERZEUGNISSE	-	159	306	678	0,5
NAHRUNGSFETTE OELFRUECHTE ERN	-	932	300	653	0,5
LANDMASCHINEN U ACKERSCHLEPPER	-	220	618	630	0,5
TEXTILGESPINSTE	-	218	977	603	0,5
SONST WAREN A UNEDLEN METALLEN	-	620	1 348	519	0,4
ZUCKER	-	215	727	517	0,4
SONSTIGE CHEM HALBWAREN	-	864	848	484	0,4
LEDER PELZE UND WAREN DARAUS	-	195	241	400	0,3
EISENHALBWAREN	-	2 486	6 479	356	0,3
WERKZEUGMASCHINEN WALZWERKSANL	-	1 537	533	320	0,2
GUSSROEHREN SCHMIEDBARER GUSS	-	191	95	317	0,2
AETHIOPIEN					
E I N F U H R	-	1 004 235	545 814	94 959	100,0
KAFFEE	-	131 190	170 661	82 996	87,4
SONST FARBSTOFFE FARBEN LACKE	-	3 524	2 710	3 557	3,7
GEMUESE HUELSENFR Z E KART	-	1 565	2 069	2 273	2,4
TEXTILFERTIGERZEUGNISSE	-	999	784	1 363	1,4
ROHGUMMEN SCHELLACK BALSAME	-	1 004	1 827	1 194	1,3
FAHRZEUGE(OHNE KRAFTFAHRZEUGE)	-	287	174	856	0,9
FELLE UND HAEUTE	-	837	746	714	0,8
FUTTERMITTEL (OHNE GETREIDE)	-	809	-	578	0,6
LEDER PELZE UND WAREN DARAUS	-	1 801	1 641	488	0,5
A U S F U H R	-	1 495 953	648 876	134 455	100,0

EINFUHR UND AUSFUHR SPEZIALHANDEL NACH URSPRUNGS- UND BESTIMMUNGSLAENDERN

WARENBENENNUNG	19	1988	1989	1990	
		1 000 DM			VH
KRAFTFAHRZEUGE	-	59 446	40 123	22 444	16,7
SONSTIGE MASCHINEN	-	10 520	8 746	17 815	13,2
SONSTIGE CHEMISCHE ENDERZEUGN	-	15 470	11 556	12 232	9,1
ELEKTROTECHNISCHE ERZEUGNISSE	-	8 232	8 497	10 064	7,5
GETREIDE REIS MUELLEREIERZ	-	14 810	13 339	9 478	7,0
KRAFTMASCHINEN	-	3 594	998	5 715	4,3
WERKZEUGMASCHINEN WALZWERKSANL	-	2 054	2 243	4 153	3,1
PHARMAZEUTISCHE ERZEUGNISSE	-	8 784	9 217	4 092	3,0
SONSTIGE EISENWAREN	-	4 135	2 827	3 704	2,8
FAHRZEUGE(OHNE KRAFTFAHRZEUGE)	-	24 105	54 517	3 553	2,6
WAREN AUS KUNSTSTOFFEN	-	2 227	2 235	2 459	1,8
KUNSTSTOFFE	-	3 151	3 241	2 202	1,6
PUMPEN DRUCKLUFTMASCHINEN	-	2 768	3 572	2 150	1,6
BLECH AUS EISEN	-	3 583	7 331	2 125	1,6
TEERFARBSTOFFE	-	3 015	3 909	2 090	1,6
SONST CHEMISCHE VORERZEUGNISSE	-	3 379	3 589	2 075	1,5
NAHRUNGSMITTELINDUSTRIEMASCHIN	-	2 169	1 530	2 074	1,5
NAHRUNGSFETTE OELFRUECHTE ERN	-	5 912	2 002	1 585	1,2
UHREN FEINMECHAN U OPT ERZEUGN	-	4 316	3 522	1 526	1,1
TEXTIL LEDERINDUSTRIEMASCHINEN	-	3 647	1 205	1 259	0,9
SONSTIGE NE-METALLE	-	618	3	1 103	0,8
STAB-UND FORMEISEN	-	258	674	1 063	0,8
BUEROMASCHINEN	-	639	611	1 032	0,8
SONSTIGE CHEM HALBWAREN	-	911	895	929	0,7
FETTSAEUREN PARAFFIN VASELIN	-	718	746	900	0,7
WAREN A KUPFER U KUPFERLEGIER	-	956	556	862	0,6
PAPIER UND PAPIERWAREN BUECHER	-	1 683	2 104	858	0,6
HOPFEN	-	632	808	841	0,6
SONST FARBSTOFFE FARBEN LACKE	-	1 397	961	771	0,6
FUTTERMITTEL (OHNE GETREIDE)	-	468	623	719	0,5
DEXTRINE GELATINE UND LEIME	-	416	655	696	0,5
TEXTILFERTIGERZEUGNISSE	-	5 045	992	689	0,5
WERKZEUGE LANDWIRTSCH GERAETE	-	1 045	898	625	0,5
KAUTSCHUKWAREN	-	1 534	984	593	0,4
ZUCKER	-	400	911	557	0,4
MINERALISCHE BAUSTOFFE	-	223	612	511	0,4
PFLANZL U SONST ROHST CHEM IND	-	14	672	476	0,4
PAPIER-UND DRUCKMASCHINEN	-	1 115	4 260	434	0,3
DRAHT AUS EISEN	-	96	169	416	0,3
LEDER PELZE UND WAREN DARAUS	-	316	238	394	0,3
NE-METALL-VORERZEUGNISSE	-	327	524	368	0,3
SONST WAREN A UNEDLEN METALLEN	-	563	486	356	0,3
FOERDERMITTEL	-	394	1 344	352	0,3
DESTILLERZ A MINERALOEL U TEER	-	193	155	339	0,3
DSCHIBUTI					
E I N F U H R	-	2 187	2 795	132	100,0
A U S F U H R	-	54 298	16 358	8 755	100,0
ZUCKER	-	1 964	291	1 935	22,1
NAHRUNGSMITTELINDUSTRIEMASCHIN	-	-	-	984	11,2
GETREIDE REIS MUELLEREIERZ	-	362	507	689	7,9
ROHTABAK UND TABAKERZEUGNISSE	-	205	303	631	7,2
KRAFTFAHRZEUGE	-	1 029	308	518	5,9
SONSTIGE MASCHINEN	-	440	418	317	3,6
SOMALIA					
E I N F U H R	-	6 078	2 832	712	100,0
A U S F U H R	-	282 336	69 509	27 364	100,0
KRAFTFAHRZEUGE	-	4 068	2 762	8 678	31,7
GETREIDE REIS MUELLEREIERZ	-	9 993	429	4 149	15,2
FAHRZEUGE(OHNE KRAFTFAHRZEUGE)	-	680	459	2 539	9,3
ELEKTROTECHNISCHE ERZEUGNISSE	-	3 280	1 543	1 480	5,4
ZUCKER	-	712	177	895	3,3
SONSTIGE MASCHINEN	-	3 192	825	801	2,9
SONSTIGE CHEMISCHE ENDERZEUGN	-	1 021	843	440	1,6
UHREN FEINMECHAN U OPT ERZEUGN	-	511	400	438	1,6
NAHRUNGSFETTE OELFRUECHTE ERN	-	1 195	252	414	1,5

EINFUHR UND AUSFUHR SPEZIALHANDEL NACH URSPRUNGS- UND BESTIMMUNGSLAENDERN

WARENBENENNUNG	19	1988	1989	1990	
		1 000 DM			VH
PHARMAZEUTISCHE ERZEUGNISSE	-	1 320	662	361	1,3
SONSTIGE EISENWAREN	-	1 497	241	361	1,3
SONST CHEMISCHE VORERZEUGNISSE	-	66	242	321	1,2
KENIA					
E I N F U H R	-	1 843 189	884 585	230 519	100,0
KAFFEE	-	185 492	218 756	144 661	62,8
OBST SUEDFR GEM U OBSTKONS	-	25 736	20 433	26 881	11,7
LEB PFLANZEN ZIERGAERT ERZEUGN	-	25 180	26 050	26 336	11,4
GEMUESE HUELSENFR Z E KART	-	2 188	2 463	2 340	1,0
FUTTERMITTEL (OHNE GETREIDE)	-	405	349	1 984	0,9
TEE	-	2 408	1 523	1 837	0,8
PFLANZL U SONST ROHST CHEM IND	-	1 464	2 053	1 745	0,8
FISCHE UND FISCHZUBEREITUNGEN	-	824	1 167	1 444	0,6
EDELSTEINE SCHMUCKSTEINE	-	1 332	1 093	1 400	0,6
KUPFER ROH AUCH LEGIERT	-	493	1 554	1 028	0,4
GETREIDE REIS MUELLEREIERZ	-	5	-	1 027	0,4
NAHRUNGSFETTE OELFRUECHTE ERN	-	395	444	895	0,4
TEXTILGESPINSTE	-	-	344	762	0,3
ELEKTROTECHNISCHE ERZEUGNISSE	-	351	563	729	0,3
LEDER PELZE UND WAREN DARAUS	-	350	335	520	0,2
TEXTILFERTIGERZEUGNISSE	-	138	204	506	0,2
KRAFTFAHRZEUGE	-	70	362	500	0,2
ROHTABAK UND TABAKERZEUGNISSE	-	249	374	433	0,2
LEB TIERE FLEISCH FLEISCHWAREN	-	72	107	431	0,2
A U S F U H R	-	1 986 999	966 936	294 315	100,0
KRAFTFAHRZEUGE	-	34 586	39 494	45 883	15,6
SONSTIGE MASCHINEN	-	19 310	29 085	29 554	10,0
EISENHALBWAREN	-	2 841	5 984	18 512	6,3
ELEKTROTECHNISCHE ERZEUGNISSE	-	15 102	16 208	17 607	6,0
KUNSTSTOFFE	-	30 101	25 088	15 083	5,1
SONSTIGE CHEMISCHE ENDERZEUGN	-	18 976	18 536	13 362	4,5
FAHRZEUGE(OHNE KRAFTFAHRZEUGE)	-	2 782	20 941	13 109	4,5
NAHRUNGSMITTELINDUSTRIEMASCHIN	-	5 494	12 978	11 091	3,8
PHARMAZEUTISCHE ERZEUGNISSE	-	11 817	11 722	9 685	3,3
SONST CHEMISCHE VORERZEUGNISSE	-	17 070	15 088	8 615	2,9
BLECH AUS EISEN	-	13 726	10 645	8 043	2,7
TEXTIL LEDERINDUSTRIEMASCHINEN	-	10 111	8 569	7 198	2,4
PAPIER-UND DRUCKMASCHINEN	-	5 451	6 170	6 418	2,2
PUMPEN DRUCKLUFTMASCHINEN	-	6 015	4 768	5 578	1,9
PAPIER UND PAPIERWAREN BUECHER	-	5 334	7 276	4 757	1,6
SONSTIGE EISENWAREN	-	4 043	3 466	4 603	1,6
ZUCKER	-	3 265	1 621	4 458	1,5
UHREN FEINMECHAN U OPT ERZEUGN	-	5 149	4 963	4 432	1,5
TEERFARBSTOFFE	-	4 039	4 630	4 162	1,4
HOPFEN	-	5 706	6 554	4 034	1,4
SONSTIGE CHEM HALBWAREN	-	4 722	4 010	3 997	1,4
FETTSAEUREN PARAFFIN VASELIN	-	4 652	6 527	3 807	1,3
LANDMASCHINEN U ACKERSCHLEPPER	-	7 901	7 165	3 615	1,2
SONSTIGE TEXTILROHSTOFFE	-	3 140	4 060	3 440	1,2
FOERDERMITTEL	-	2 673	4 120	3 421	1,2
WAREN AUS KUNSTSTOFFEN	-	2 316	1 677	3 410	1,2
SONST FARBSTOFFE FARBEN LACKE	-	1 666	1 880	2 617	0,9
TEXTILGESPINSTE	-	3 814	982	2 572	0,9
WERKZEUGE LANDWIRTSCH GERAETE	-	1 214	2 406	2 463	0,8
TEXTILFERTIGERZEUGNISSE	-	2 802	2 465	2 432	0,8
WERKZEUGMASCHINEN WALZWERKSANL	-	1 549	4 504	2 364	0,8
KAUTSCHUKWAREN	-	1 526	3 008	2 073	0,7
STAB-UND FORMEISEN	-	1 036	4 035	1 927	0,7
SONST WAREN A UNEDLEN METALLEN	-	5 354	1 955	1 232	0,4
MINERALISCHE BAUSTOFFE	-	1 578	1 081	1 204	0,4
BUEROMASCHINEN	-	919	1 031	1 117	0,4
PHOTOCHEMISCHE ERZEUGNISSE	-	937	1 069	1 096	0,4
DESTILLERZ A MINERALOEL U TEER	-	2 464	1 853	1 007	0,3
NE-METALL-VORERZEUGNISSE	-	1 113	847	945	0,3
ALUMINIUM ROH AUCH LEGIERT	-	110	911	916	0,3
GLASERZEUGNISSE	-	852	1 358	788	0,3
ERZEUG A STEIN TON PORZ	-	796	461	704	0,2
GUSSROEHREN SCHMIEDBARER GUSS	-	217	182	633	0,2
KRAFTMASCHINEN	-	579	863	588	0,2
EDELMETALLERZEUGNISSE	-	590	457	529	0,2

EINFUHR UND AUSFUHR SPEZIALHANDEL NACH URSPRUNGS- UND BESTIMMUNGSLAENDERN

WARENBENENNUNG	19	1988	1989	1990	
		1 000 DM			VH
DEXTRINE GELATINE UND LEIME	-	641	714	525	0,2
DRAHT AUS EISEN	-	223	546	429	0,1
EDELSTEINE SCHMUCKSTEINE	-	334	213	374	0,1
PFLANZL U SONST ROHST CHEM IND	-	418	235	320	0,1
UGANDA					
E I N F U H R	-	321 257	150 624	20 395	100,0
KAFFEE	-	43 768	48 567	19 046	93,4
ROHKAKAO KAKAOERZEUGNISSE	-	720	598	677	3,3
BAUMWOLLE REISSBAUMWOLLE ABF	-	978	532	430	2,1
A U S F U H R	-	379 197	267 708	71 014	100,0
SONSTIGE MASCHINEN	-	8 338	22 310	19 192	27,0
KRAFTFAHRZEUGE	-	16 133	25 816	13 313	18,7
ELEKTROTECHNISCHE ERZEUGNISSE	-	3 334	4 524	6 746	9,5
LANDMASCHINEN U ACKERSCHLEPPER	-	142	3 935	4 481	6,3
ZUCKER	-	135	404	3 480	4,9
PHARMAZEUTISCHE ERZEUGNISSE	-	1 622	2 651	1 870	2,6
UHREN FEINMECHAN U OPT ERZEUGN	-	1 252	1 360	1 360	1,9
FAHRZEUGE(OHNE KRAFTFAHRZEUGE)	-	999	6 630	1 300	1,8
WERKZEUGE LANDWIRTSCH GERAETE	-	401	526	1 236	1,7
SONST CHEMISCHE VORERZEUGNISSE	-	464	854	1 111	1,6
KAUTSCHUKWAREN	-	1 554	1 285	1 057	1,5
PUMPEN DRUCKLUFTMASCHINEN	-	1 121	769	1 033	1,5
GUSSROEHREN SCHMIEDBARER GUSS	-	297	195	898	1,3
KUNSTSTOFFE	-	1 746	722	853	1,2
PAPIER UND PAPIERWAREN BUECHER	-	726	580	826	1,2
TEXTIL LEDERINDUSTRIEMASCHINEN	-	3 880	176	820	1,2
NAHRUNGSMITTELINDUSTRIEMASCHIN	-	423	1 643	768	1,1
SONSTIGE CHEMISCHE ENDERZEUGN	-	506	1 102	759	1,1
TEXTILFERTIGERZEUGNISSE	-	515	397	723	1,0
WAREN AUS KUNSTSTOFFEN	-	557	752	720	1,0
TEERFARBSTOFFE	-	19	312	648	0,9
SONSTIGE EISENWAREN	-	488	506	640	0,9
PAPIER-UND DRUCKMASCHINEN	-	675	759	574	0,8
GETREIDE REIS MUELLEREIERZ	-	-	286	416	0,6
BLECH AUS EISEN	-	491	140	387	0,5
WERKZEUGMASCHINEN WALZWERKSANL	-	1 751	772	385	0,5
GLASERZEUGNISSE	-	172	82	306	0,4
LEB TIERE FLEISCH FLEISCHWAREN	-	765	2 042	306	0,4
TANSANIA					
E I N F U H R	-	853 399	401 622	116 996	100,0
KAFFEE	-	100 316	111 415	75 016	64,1
TEXTILFERTIGERZEUGNISSE	-	5 321	5 322	9 128	7,8
ROHTABAK UND TABAKERZEUGNISSE	-	1 956	2 914	5 178	4,4
BAUMWOLLE REISSBAUMWOLLE ABF	-	4 678	991	2 981	2,5
TEXTILGESPINSTE	-	678	854	2 244	1,9
GEMUESE HUELSENFR Z E KART	-	392	214	1 624	1,4
ROHKAKAO KAKAOERZEUGNISSE	-	2 535	2 554	1 405	1,2
HOLZMASSE ZELLSTOFFE	-	720	809	1 157	1,0
KUPFER ROH AUCH LEGIERT	-	164	508	1 101	0,9
OELFRUECHTE FUER TECHN OELE	-	-	955	724	0,6
PFLANZL U SONST ROHST CHEM IND	-	225	676	697	0,6
TEE	-	103	199	548	0,5
BAU UND NUTZ HOLZ SCHNITTHOLZ	-	585	998	474	0,4
EDELSTEINE SCHMUCKSTEINE	-	51	194	423	0,4
GEWUERZE	-	-	71	382	0,3
LEB TIERE FLEISCH FLEISCHWAREN	-	287	511	380	0,3
HOLZ ZU HOLZMASSE RUNDHOLZ	-	-	-	356	0,3
ELEKTROTECHNISCHE ERZEUGNISSE	-	95	213	349	0,3
A U S F U H R	-	1 075 991	450 778	158 456	100,0
EISENHALBWAREN	-	3 917	6 525	14 600	9,2
KRAFTFAHRZEUGE	-	15 539	13 990	13 982	8,8
SONSTIGE CHEMISCHE ENDERZEUGN	-	14 897	15 909	11 483	7,2
SONSTIGE MASCHINEN	-	11 251	7 518	10 911	6,9
FAHRZEUGE(OHNE KRAFTFAHRZEUGE)	-	4 428	804	8 186	5,2
ELEKTROTECHNISCHE ERZEUGNISSE	-	11 834	9 125	8 027	5,1

EINFUHR UND AUSFUHR SPEZIALHANDEL NACH URSPRUNGS- UND BESTIMMUNGSLAENDERN

WARENBENENNUNG	19	1988	1989	1990	
		1 000 DM			VH
WERKZEUGMASCHINEN WALZWERKSANL	-	2 534	1 311	7 899	5,0
PHARMAZEUTISCHE ERZEUGNISSE	-	8 987	4 604	6 977	4,4
TEXTILFERTIGERZEUGNISSE	-	1 027	3 804	6 535	4,1
UHREN FEINMECHAN U OPT ERZEUGN	-	3 019	2 838	5 250	3,3
PUMPEN DRUCKLUFTMASCHINEN	-	2 867	2 583	4 396	2,8
SONSTIGE EISENWAREN	-	4 377	6 002	3 794	2,4
LANDMASCHINEN U ACKERSCHLEPPER	-	1 878	4 166	3 439	2,2
NAHRUNGSFETTE OELFRUECHTE ERN	-	7 727	2 206	3 315	2,1
GETREIDE REIS MUELLEREIERZ	-	621	3 856	3 113	2,0
NAHRUNGSMITTELINDUSTRIEMASCHIN	-	11 498	3 122	3 063	1,9
SONSTIGE CHEM HALBWAREN	-	1 305	1 908	2 985	1,9
SONST CHEMISCHE VORERZEUGNISSE	-	2 509	4 152	2 705	1,7
KRAFTMASCHINEN	-	1 650	2 400	2 215	1,4
FETTSAEUREN PARAFFIN VASELIN	-	795	584	2 128	1,3
WERKZEUGE LANDWIRTSCH GERAETE	-	1 475	1 855	2 067	1,3
PAPIER UND PAPIERWAREN BUECHER	-	1 897	1 638	1 949	1,2
KUNSTSTOFFE	-	2 907	4 252	1 930	1,2
TEXTIL LEDERINDUSTRIEMASCHINEN	-	2 195	16 641	1 697	1,1
DRAHT AUS EISEN	-	216	797	1 596	1,0
KAUTSCHUKWAREN	-	1 547	1 293	1 469	0,9
FOERDERMITTEL	-	2 661	967	1 360	0,9
TEERFARBSTOFFE	-	1 020	1 690	1 350	0,9
STAB-UND FORMEISEN	-	1 255	1 841	1 166	0,7
BUEROMASCHINEN	-	437	751	1 123	0,7
BLECH AUS EISEN	-	1 371	1 145	962	0,6
SONSTIGE TEXTILROHSTOFFE	-	525	931	804	0,5
GUSSROEHREN SCHMIEDBARER GUSS	-	3 097	1 858	796	0,5
WAREN AUS KUNSTSTOFFEN	-	1 457	957	735	0,5
STAHLROEHREN	-	308	1 724	688	0,4
PAPIER-UND DRUCKMASCHINEN	-	1 982	3 885	664	0,4
MINERALISCHE BAUSTOFFE	-	591	913	575	0,4
ZUCKER	-	1 465	402	557	0,4
SONST FARBSTOFFE FARBEN LACKE	-	350	664	440	0,3
DEXTRINE GELATINE UND LEIME	-	451	561	436	0,3
DESTILLERZ A MINERALOEL U TEER	-	2 161	402	436	0,3
TEXTILGESPINSTE	-	400	166	428	0,3
ERZEUG A STEIN TON PORZ	-	681	468	365	0,2
NE-METALL-VORERZEUGNISSE	-	586	138	337	0,2
SESCELLEN					
E I N F U H R	-	19 532	8 664	215	100,0
A U S F U H R					
SONSTIGE MASCHINEN	-	1 611	568	765	11,7
NAHRUNGSMITTELINDUSTRIEMASCHIN	-	2 472	230	735	11,3
FAHRZEUGE(OHNE KRAFTFAHRZEUGE)	-	293	645	652	10,0
KRAFTFAHRZEUGE	-	213	418	608	9,3
ELEKTROTECHNISCHE ERZEUGNISSE	-	2 239	463	562	8,6
KUNSTSTOFFE	-	116	214	323	4,9
BRIT IND OZ					
E I N F U H R	-	148	-	2	100,0
A U S F U H R					
	-	803	74	128	100,0
MOSAMBIK					
E I N F U H R	-	60 820	64 120	11 020	100,0
OBST SUEDFR GEM U OBSTKONS	-	4 463	6 079	6 873	62,4
FISCHE UND FISCHZUBEREITUNGEN	-	155	1 416	1 192	10,8
EISENHALBWAREN	-	1 621	3 903	755	6,9
HOLZ ZU HOLZMASSE RUNDHOLZ	-	1 206	1 723	754	6,8
FUTTERMITTEL (OHNE GETREIDE)	-	-	-	590	5,4
A U S F U H R					
	-	332 888	173 733	69 594	100,0
KRAFTFAHRZEUGE	-	12 467	12 294	18 018	25,9
ELEKTROTECHNISCHE ERZEUGNISSE	-	3 531	4 338	7 800	11,2

EINFUHR UND AUSFUHR SPEZIALHANDEL NACH URSPRUNGS- UND BESTIMMUNGSLAENDERN

WARENBENENNUNG	19	1988	1989	1990	
		1 000 DM			VH
NAHRUNGSFETTE OELFRUECHTE ERN	-	179	2 581	4 322	6,2
NAHRUNGSMITTELINDUSTRIEMASCHIN	-	227	506	3 984	5,7
SONSTIGE MASCHINEN	-	2 034	2 280	2 682	3,9
SONSTIGE EISENWAREN	-	553	779	2 497	3,6
KRAFTMASCHINEN	-	1 417	3 556	2 299	3,3
PHARMAZEUTISCHE ERZEUGNISSE	-	4 868	1 492	2 034	2,9
ZUCKER	-	80	3 290	1 897	2,7
SONSTIGE CHEMISCHE ENDERZEUGN	-	1 099	2 566	1 573	2,3
TEERFARBSTOFFE	-	223	1 967	1 495	2,1
MINERALISCHE BAUSTOFFE	-	169	-	1 296	1,9
BLECH AUS EISEN	-	1 167	306	1 286	1,8
SONST CHEMISCHE VORERZEUGNISSE	-	2 603	2 270	1 178	1,7
UHREN FEINMECHAN U OPT ERZEUGN	-	367	1 313	1 101	1,6
KUNSTSTOFFE	-	1 578	1 928	1 059	1,5
TEXTIL LEDERINDUSTRIEMASCHINEN	-	2 163	609	1 015	1,5
TEXTILGESPINSTE	-	211	518	817	1,2
PUMPEN DRUCKLUFTMASCHINEN	-	582	2 360	776	1,1
WAREN AUS KUNSTSTOFFEN	-	90	289	749	1,1
WERKZEUGE LANDWIRTSCH GERAETE	-	812	296	726	1,0
EISENHALBWAREN	-	-	-	680	1,0
WERKZEUGMASCHINEN WALZWERKSANL	-	137	1 268	543	0,8
PAPIER UND PAPIERWAREN BUECHER	-	1 524	686	520	0,7
PAPIER-UND DRUCKMASCHINEN	-	284	332	495	0,7
DESTILLERZ A MINERALOEL U TEER	-	870	638	476	0,7
SONSTIGE CHEM HALBWAREN	-	239	88	387	0,6
PHOTOCHEMISCHE ERZEUGNISSE	-	22	6	369	0,5
LANDMASCHINEN U ACKERSCHLEPPER	-	257	702	300	0,4
MADAGASKAR					
E I N F U H R	-	308 259	159 419	55 484	100,0
GEWUERZE	-	19 773	20 002	21 971	39,6
TEXTILFERTIGERZEUGNISSE	-	10 546	15 481	12 042	21,7
KAFFEE	-	5 285	3 998	3 389	6,1
ROHKAKAO KAKAOERZEUGNISSE	-	1 901	1 145	1 237	2,2
TEXTILGESPINSTE	-	6	874	1 003	1,8
OBST SUEDFR GEM U OBSTKONS	-	256	445	1 003	1,8
SONST CHEMISCHE VORERZEUGNISSE	-	228	277	462	0,8
A U S F U H R	-	316 895	101 791	51 624	100,0
KRAFTFAHRZEUGE	-	8 309	5 624	11 559	22,4
SONSTIGE MASCHINEN	-	4 234	1 869	3 773	7,3
TEXTIL LEDERINDUSTRIEMASCHINEN	-	7 092	3 852	3 594	7,0
SONSTIGE CHEMISCHE ENDERZEUGN	-	2 257	3 126	3 041	5,9
WERKZEUGMASCHINEN WALZWERKSANL	-	180	1 064	3 000	5,8
ELEKTROTECHNISCHE ERZEUGNISSE	-	1 327	1 120	2 551	4,9
TEERFARBSTOFFE	-	1 684	2 449	1 958	3,8
KUNSTSTOFFE	-	1 208	1 962	1 888	3,7
NAHRUNGSMITTELINDUSTRIEMASCHIN	-	481	364	1 573	3,0
LANDMASCHINEN U ACKERSCHLEPPER	-	694	639	1 304	2,5
BLECH AUS EISEN	-	677	755	1 249	2,4
PUMPEN DRUCKLUFTMASCHINEN	-	2 390	1 443	1 235	2,4
SONST CHEMISCHE VORERZEUGNISSE	-	477	680	1 229	2,4
PHARMAZEUTISCHE ERZEUGNISSE	-	1 169	598	1 126	2,2
SONSTIGE CHEM HALBWAREN	-	864	655	1 050	2,0
PAPIER-UND DRUCKMASCHINEN	-	189	357	791	1,5
SONST FARBSTOFFE FARBEN LACKE	-	242	501	779	1,5
TEXTILFERTIGERZEUGNISSE	-	791	269	626	1,2
DEXTRINE GELATINE UND LEIME	-	323	537	598	1,2
WAREN AUS KUNSTSTOFFEN	-	336	332	571	1,1
UHREN FEINMECHAN U OPT ERZEUGN	-	523	505	569	1,1
KAUTSCHUKWAREN	-	446	315	560	1,1
SONST WAREN A UNEDLEN METALLEN	-	305	258	500	1,0
HOPFEN	-	71	170	444	0,9
SONSTIGE EISENWAREN	-	640	340	408	0,8
TEXTILGESPINSTE	-	22	58	386	0,7
WERKZEUGE LANDWIRTSCH GERAETE	-	266	240	323	0,6
SONSTIGE TEXTILROHSTOFFE	-	486	491	306	0,6
REUNION					
E I N F U H R	-	30 768	14 272	3 469	100,0

EINFUHR UND AUSFUHR SPEZIALHANDEL NACH URSPRUNGS- UND BESTIMMUNGSLAENDERN

WARENBENENNUNG	19	1988	1989	1990	
		1 000 DM			VH
ALKOHOLISCHE GETRAENKE	-	2 879	3 370	2 114	60,9
ZUCKER	-	211	609	660	19,0
UHREN FEINMECHAN U OPT ERZEUGN	-	102	4	327	9,4
A U S F U H R	-	528 333	219 774	70 445	100,0
KRAFTFAHRZEUGE	-	42 588	40 209	27 509	39,1
SONSTIGE MASCHINEN	-	6 185	6 722	9 377	13,3
PAPIER-UND DRUCKMASCHINEN	-	1 778	2 911	5 271	7,5
ELEKTROTECHNISCHE ERZEUGNISSE	-	3 165	3 500	3 486	4,9
PAPIER UND PAPIERWAREN BUECHER	-	362	605	3 274	4,6
NAHRUNGSMITTELINDUSTRIEMASCHIN	-	1 651	396	2 121	3,0
KUNSTSTOFFE	-	2 160	1 491	1 724	2,4
FOERDERMITTEL	-	1 540	1 384	1 673	2,4
SONSTIGE CHEMISCHE ENDERZEUGN	-	1 687	1 652	1 630	2,3
WAREN AUS KUNSTSTOFFEN	-	1 022	1 427	1 422	2,0
TEXTILFERTIGERZEUGNISSE	-	1 186	621	1 320	1,9
PHOTOCHEMISCHE ERZEUGNISSE	-	850	999	892	1,3
SONSTIGE EISENWAREN	-	845	1 144	876	1,2
DEXTRINE GELATINE UND LEIME	-	587	681	741	1,1
UHREN FEINMECHAN U OPT ERZEUGN	-	778	583	704	1,0
HOLZWAREN	-	159	217	501	0,7
SONST CHEMISCHE VORERZEUGNISSE	-	260	625	493	0,7
SONST WAREN A UNEDLEN METALLEN	-	441	344	445	0,6
ERZEUG A STEIN TON PORZ	-	379	560	424	0,6
LEDER PELZE UND WAREN DARAUS	-	69	378	418	0,6
KAUTSCHUKWAREN	-	467	576	413	0,6
MUSIKINSTRUMENTE KINDERSPIELZ	-	302	482	409	0,6
ROHTABAK UND TABAKERZEUGNISSE	-	276	477	377	0,5
SPEISE U INDUST SALZ KALIROHS	-	355	405	353	0,5
NE-METALL-VORERZEUGNISSE	-	320	543	348	0,5
LANDMASCHINEN U ACKERSCHLEPPER	-	466	341	302	0,4
MAURITIUS					
E I N F U H R	-	1 289 781	561 005	193 652	100,0
TEXTILFERTIGERZEUGNISSE	-	157 584	151 377	157 752	81,5
ELEKTROTECHNISCHE ERZEUGNISSE	-	4 677	13 163	9 004	4,6
UHREN FEINMECHAN U OPT ERZEUGN	-	6 635	5 698	4 029	2,1
EDELMETALLERZEUGNISSE	-	2 264	2 211	3 524	1,8
ZUCKER	-	3 725	3 723	3 436	1,8
LEDER PELZE UND WAREN DARAUS	-	937	1 455	3 178	1,6
FUTTERMITTEL (OHNE GETREIDE)	-	13	705	2 982	1,5
DEXTRINE GELATINE UND LEIME	-	266	2 108	2 389	1,2
MUSIKINSTRUMENTE KINDERSPIELZ	-	1 362	2 054	1 461	0,8
FISCHE UND FISCHZUBEREITUNGEN	-	1 717	450	925	0,5
OBST SUEDFR GEM U OBSTKONS	-	449	282	657	0,3
SONST WAREN A UNEDLEN METALLEN	-	570	451	500	0,3
LEB PFLANZEN ZIERGAERT ERZEUGN	-	161	113	478	0,2
TEE	-	204	359	414	0,2
A U S F U H R	-	697 104	464 637	121 725	100,0
TEXTILFERTIGERZEUGNISSE	-	19 735	22 142	27 245	22,4
TEXTIL LEDERINDUSTRIEMASCHINEN	-	13 894	30 552	10 702	8,8
SONSTIGE MASCHINEN	-	6 001	8 743	9 482	7,8
TEERFARBSTOFFE	-	6 753	7 918	9 447	7,8
ELEKTROTECHNISCHE ERZEUGNISSE	-	9 157	9 902	8 002	6,6
EDELMETALLERZEUGNISSE	-	5 666	7 523	7 942	6,5
KRAFTFAHRZEUGE	-	3 900	5 891	7 784	6,4
UHREN FEINMECHAN U OPT ERZEUGN	-	4 913	8 838	4 726	3,9
SONSTIGE CHEMISCHE ENDERZEUGN	-	2 727	3 226	4 104	3,4
KUNSTSTOFFE	-	3 945	2 523	2 654	2,2
SONST CHEMISCHE VORERZEUGNISSE	-	2 100	2 705	2 517	2,1
PHARMAZEUTISCHE ERZEUGNISSE	-	2 590	2 467	2 226	1,8
SONST WAREN A UNEDLEN METALLEN	-	1 850	1 949	2 065	1,7
PAPIER-UND DRUCKMASCHINEN	-	945	1 354	1 872	1,5
NAHRUNGSFETTE OELFRUECHTE ERN	-	2 087	2 650	1 833	1,5
KRAFTMASCHINEN	-	265	12 532	1 642	1,3
PUMPEN DRUCKLUFTMASCHINEN	-	562	2 957	1 399	1,1
WAREN AUS KUNSTSTOFFEN	-	1 515	1 879	1 386	1,1
SONSTIGE EISENWAREN	-	1 141	1 266	1 189	1,0
PAPIER UND PAPIERWAREN BUECHER	-	1 235	1 173	1 177	1,0
FAHRZEUGE(OHNE KRAFTFAHRZEUGE)	-	20	150	1 044	0,9

EINFUHR UND AUSFUHR SPEZIALHANDEL NACH URSPRUNGS- UND BESTIMMUNGSLAENDERN

WARENBENENNUNG	19	1988	1989	1990	
		1 000 DM			VH
WERKZEUGMASCHINEN WALZWERKSANL	-	525	568	852	0,7
SONSTIGE CHEM HALBWAREN	-	393	442	851	0,7
FOERDERMITTEL	-	181	209	766	0,6
TEXTILGESPINSTE	-	462	2 018	720	0,6
MUSIKINSTRUMENTE KINDERSPIELZ	-	240	435	664	0,5
PHOTOCHEMISCHE ERZEUGNISSE	-	1 000	914	627	0,5
WERKZEUGE LANDWIRTSCH GERAETE	-	800	584	609	0,5
LANDMASCHINEN U ACKERSCHLEPPER	-	483	796	526	0,4
SONST FARBSTOFFE FARBEN LACKE	-	292	333	423	0,3
GLASERZEUGNISSE	-	184	524	398	0,3
ERZEUG A STEIN TON PORZ	-	158	175	395	0,3
NE-METALL-VORERZEUGNISSE	-	196	70	376	0,3
BUEROMASCHINEN	-	392	333	358	0,3
KOMOREN					
E I N F U H R	-	21 532	12 969	6 512	100,0
GEWUERZE	-	3 024	4 158	6 511	100,0
A U S F U H R	-	15 448	7 203	1 056	100,0
LEB TIERE FLEISCH FLEISCHWAREN	-	615	1 669	822	77,8
MAYOTTE					
E I N F U H R	-	7	192	-	
A U S F U H R	-	1 379	1 008	1 426	100,0
NAHRUNGSMITTELINDUSTRIEMASCHIN	-	-	-	950	66,6
SAMBIA					
E I N F U H R	-	231 629	82 151	43 325	100,0
KUPFER ROH AUCH LEGIERT	-	20 917	15 811	16 342	37,7
SONSTIGE NE-METALLE	-	3 928	4 525	8 775	20,3
ROHTABAK UND TABAKERZEUGNISSE	-	275	2 318	4 402	10,2
NE-METALL-VORERZEUGNISSE	-	-	151	2 285	5,3
KAFFEE	-	789	927	2 104	4,9
TEXTILGESPINSTE	-	-	462	1 563	3,6
TEXTILFERTIGERZEUGNISSE	-	3 351	292	1 543	3,6
PUMPEN DRUCKLUFTMASCHINEN	-	599	496	357	0,8
A U S F U H R	-	845 934	360 449	97 421	100,0
KRAFTFAHRZEUGE	-	13 483	29 283	21 905	22,5
SONSTIGE MASCHINEN	-	35 211	19 750	16 620	17,1
ELEKTROTECHNISCHE ERZEUGNISSE	-	10 463	6 384	7 254	7,4
PUMPEN DRUCKLUFTMASCHINEN	-	4 990	8 851	5 361	5,5
TEXTIL LEDERINDUSTRIEMASCHINEN	-	6 470	8 458	4 837	5,0
LANDMASCHINEN U ACKERSCHLEPPER	-	1 556	2 295	3 516	3,6
NAHRUNGSMITTELINDUSTRIEMASCHIN	-	6 041	2 337	3 076	3,2
STAHLROEHREN	-	219	928	2 869	2,9
WERKZEUGMASCHINEN WALZWERKSANL	-	2 600	871	2 639	2,7
KUNSTSTOFFE	-	2 665	2 594	2 493	2,6
TEXTILFERTIGERZEUGNISSE	-	2 881	2 164	2 397	2,5
SONSTIGE CHEMISCHE ENDERZEUGN	-	2 642	3 803	2 224	2,3
PHARMAZEUTISCHE ERZEUGNISSE	-	2 916	1 314	2 187	2,2
PAPIER-UND DRUCKMASCHINEN	-	621	1 501	1 476	1,5
SONST CHEMISCHE VORERZEUGNISSE	-	1 344	3 901	1 352	1,4
UHREN FEINMECHAN U OPT ERZEUGN	-	1 848	1 651	1 259	1,3
FOERDERMITTEL	-	1 655	2 943	1 218	1,3
SONSTIGE EISENWAREN	-	7 512	4 607	1 120	1,1
STAB-UND FORMEISEN	-	342	218	1 007	1,0
TEERFARBSTOFFE	-	729	936	945	1,0
HOPFEN	-	955	354	797	0,8
BUEROMASCHINEN	-	395	773	777	0,8
TEXTILGESPINSTE	-	1 120	1 004	712	0,7
BLECH AUS EISEN	-	1 891	3 665	672	0,7
MINERALISCHE BAUSTOFFE	-	198	905	654	0,7
FAHRZEUGE(OHNE KRAFTFAHRZEUGE)	-	804	803	572	0,6
WERKZEUGE LANDWIRTSCH GERAETE	-	575	275	359	0,4

EINFUHR UND AUSFUHR SPEZIALHANDEL NACH URSPRUNGS- UND BESTIMMUNGSLAENDERN

WARENBENENNUNG	19	1988	1989	1990	
		1 000 DM			VH
WAREN AUS KUNSTSTOFFEN	-	771	726	339	0,3
FETTSAEUREN PARAFFIN VASELIN	-	738	562	306	0,3
KAUTSCHUKWAREN	-	749	552	302	0,3
SIMBABWE					
E I N F U H R	-	2 257 901	1 312 990	325 596	100,0
EISENHALBWAREN	-	81 952	112 532	70 156	21,5
ROHTABAK UND TABAKERZEUGNISSE	-	30 260	49 991	57 041	17,5
BAUMWOLLE REISSBAUMWOLLE ABF	-	30 865	37 864	36 783	11,3
SONSTIGE NE-METALLE	-	50 429	64 920	32 204	9,9
KAFFEE	-	14 527	12 417	9 802	3,0
TEXTILGESPINSTE	-	5 757	7 335	9 190	2,8
TEXTILFERTIGERZEUGNISSE	-	5 483	16 433	6 543	2,0
OBST SUEDFR GEM U OBSTKONS	-	2 096	4 668	4 542	1,4
SONSTIGE ERZE UND METALLASCHEN	-	5 229	6 148	1 780	0,5
TEE	-	828	745	1 303	0,4
LEB PFLANZEN ZIERGAERT ERZEUGN	-	47	292	794	0,2
GEMUESE HUELSENFR Z E KART	-	306	434	715	0,2
A U S F U H R	-	1 257 802	507 140	181 282	100,0
KRAFTFAHRZEUGE	-	40 541	21 062	21 020	11,6
LANDMASCHINEN U ACKERSCHLEPPER	-	817	4 448	14 104	7,8
SONSTIGE MASCHINEN	-	11 970	12 703	12 998	7,2
NAHRUNGSMITTELINDUSTRIEMASCHIN	-	2 648	6 023	11 660	6,4
TEXTIL LEDERINDUSTRIEMASCHINEN	-	7 016	12 203	11 533	6,4
ELEKTROTECHNISCHE ERZEUGNISSE	-	13 536	11 640	11 305	6,2
KUNSTSTOFFE	-	15 078	7 412	9 131	5,0
SONST CHEMISCHE VORERZEUGNISSE	-	8 456	7 760	8 900	4,9
SONSTIGE CHEMISCHE ENDERZEUGN	-	7 370	7 569	8 485	4,7
TEERFARBSTOFFE	-	9 623	8 144	7 041	3,9
PAPIER-UND DRUCKMASCHINEN	-	3 233	2 912	6 195	3,4
EDELMETALLERZEUGNISSE	-	4 411	6 707	4 686	2,6
PHARMAZEUTISCHE ERZEUGNISSE	-	8 161	6 000	4 434	2,4
AUFBEREITETE KALIDUENGEMITTEL	-	3 984	3 545	4 147	2,3
WERKZEUGMASCHINEN WALZWERKSANL	-	2 818	3 507	3 559	2,0
TEXTILFERTIGERZEUGNISSE	-	3 499	3 528	2 933	1,6
UHREN FEINMECHAN U OPT ERZEUGN	-	4 376	5 097	2 914	1,6
PAPIER UND PAPIERWAREN BUECHER	-	2 657	2 419	2 543	1,4
PUMPEN DRUCKLUFTMASCHINEN	-	1 245	1 945	2 493	1,4
SONST FARBSTOFFE FARBEN LACKE	-	987	550	2 410	1,3
KRAFTMASCHINEN	-	602	3 085	2 291	1,3
MINERALISCHE BAUSTOFFE	-	453	2 255	2 278	1,3
SONSTIGE CHEM HALBWAREN	-	2 054	1 937	2 225	1,2
STAB-UND FORMEISEN	-	712	2 683	1 782	1,0
FOERDERMITTEL	-	511	1 252	1 722	0,9
WERKZEUGE LANDWIRTSCH GERAETE	-	1 184	750	1 632	0,9
BUEROMASCHINEN	-	3 798	1 640	1 488	0,8
BLECH AUS EISEN	-	3 280	4 827	1 310	0,7
SONSTIGE EISENWAREN	-	788	1 856	1 271	0,7
KAUTSCHUKWAREN	-	556	567	1 156	0,6
HOPFEN	-	1 406	1 127	1 111	0,6
NE-METALL-VORERZEUGNISSE	-	636	905	830	0,5
WAREN AUS KUNSTSTOFFEN	-	435	701	773	0,4
ERZEUG A STEIN TON PORZ	-	206	473	659	0,4
DESTILLERZ A MINERALOEL U TEER	-	471	950	592	0,3
GLASERZEUGNISSE	-	384	272	393	0,2
STAHLROEHREN	-	184	136	385	0,2
SONST WAREN A UNEDLEN METALLEN	-	1 120	1 228	381	0,2
TEXTILGESPINSTE	-	413	147	342	0,2
FETTSAEUREN PARAFFIN VASELIN	-	1 031	652	329	0,2
FAHRZEUGE(OHNE KRAFTFAHRZEUGE)	-	131	416	313	0,2
FUTTERMITTEL (OHNE GETREIDE)	-	319	573	302	0,2
MALAWI					
E I N F U H R	-	286 776	161 106	73 574	100,0
ROHTABAK UND TABAKERZEUGNISSE	-	31 756	41 928	58 515	79,5
KAFFEE	-	6 439	6 217	11 184	15,2
TEE	-	939	2 355	2 533	3,4
A U S F U H R	-	267 055	125 551	57 670	100,0

EINFUHR UND AUSFUHR SPEZIALHANDEL NACH URSPRUNGS- UND BESTIMMUNGSLAENDERN

WARENBENENNUNG	19	1988	1989	1990	
		1 000 DM			VH
KRAFTFAHRZEUGE	-	11 550	22 109	24 096	41,8
FAHRZEUGE(OHNE KRAFTFAHRZEUGE)	-	9 696	1 008	7 432	12,9
SONSTIGE MASCHINEN	-	1 282	1 977	4 507	7,8
TEXTIL LEDERINDUSTRIEMASCHINEN	-	814	1 176	4 362	7,6
FOERDERMITTEL	-	229	184	1 688	2,9
ELEKTROTECHNISCHE ERZEUGNISSE	-	1 031	1 010	1 477	2,6
KUNSTSTOFFE	-	2 063	1 762	1 186	2,1
UHREN FEINMECHAN U OPT ERZEUGN	-	767	689	1 083	1,9
PHARMAZEUTISCHE ERZEUGNISSE	-	543	800	975	1,7
FETTSAEUREN PARAFFIN VASELIN	-	492	405	914	1,6
TEERFARBSTOFFE	-	849	1 121	914	1,6
SONSTIGE CHEMISCHE ENDERZEUGN	-	641	886	744	1,3
KAUTSCHUKWAREN	-	493	592	511	0,9
WAREN AUS KUNSTSTOFFEN	-	298	377	463	0,8
KRAFTMASCHINEN	-	221	533	454	0,8
BUEROMASCHINEN	-	157	261	439	0,8
PAPIER UND PAPIERWAREN BUECHER	-	374	489	356	0,6
NAHRUNGSMITTELINDUSTRIEMASCHIN	-	682	152	332	0,6
WERKZEUGE LANDWIRTSCH GERAETE	-	310	436	326	0,6
PUMPEN DRUCKLUFTMASCHINEN	-	163	249	307	0,5
BOTSWANA					
E I N F U H R	-	268 115	116 311	58 014	100,0
LEB TIERE FLEISCH FLEISCHWAREN	-	17 441	27 160	30 090	51,9
KUPFER ROH AUCH LEGIERT	-	18 528	9 844	23 003	39,7
FELLE UND HAEUTE	-	450	807	604	1,0
LEDER PELZE UND WAREN DARAUS	-	12	1	421	0,7
TEXTILFERTIGERZEUGNISSE	-	302	14	320	0,6
A U S F U H R	-	99 375	46 183	47 563	100,0
SONSTIGE MASCHINEN	-	2 893	2 532	19 520	41,0
PUMPEN DRUCKLUFTMASCHINEN	-	33	251	8 162	17,2
ELEKTROTECHNISCHE ERZEUGNISSE	-	1 957	1 666	7 465	15,7
GUSSROEHREN SCHMIEDBARER GUSS	-	3 377	3 995	4 043	8,5
TEXTILFERTIGERZEUGNISSE	-	313	805	1 493	3,1
TEXTIL LEDERINDUSTRIEMASCHINEN	-	351	489	1 252	2,6
NAHRUNGSMITTELINDUSTRIEMASCHIN	-	20	68	1 147	2,4
UHREN FEINMECHAN U OPT ERZEUGN	-	649	878	777	1,6
KRAFTFAHRZEUGE	-	293	548	767	1,6
SONSTIGE CHEMISCHE ENDERZEUGN	-	291	167	481	1,0
SONSTIGE EISENWAREN	-	392	427	457	1,0
SWASILAND					
E I N F U H R	-	58 095	28 191	23 796	100,0
OBST SUEDFR GEM U OBSTKONS	-	6 584	8 496	14 760	62,0
LEB TIERE FLEISCH FLEISCHWAREN	-	-	-	6 268	26,3
HOLZWAREN	-	761	253	815	3,4
TEXTILFERTIGERZEUGNISSE	-	224	121	693	2,9
KUPFER ROH AUCH LEGIERT	-	-	44	650	2,7
A U S F U H R	-	63 076	32 602	14 780	100,0
PHARMAZEUTISCHE ERZEUGNISSE	-	3 011	1 180	5 273	35,7
TEXTIL LEDERINDUSTRIEMASCHINEN	-	2 955	4 179	2 296	15,5
FISCHE UND FISCHZUBEREITUNGEN	-	-	832	1 191	8,1
SONSTIGE MASCHINEN	-	1 248	293	1 054	7,1
SONSTIGE CHEM HALBWAREN	-	251	400	1 049	7,1
SONSTIGE CHEMISCHE ENDERZEUGN	-	2	693	913	6,2
FETTSAEUREN PARAFFIN VASELIN	-	270	513	664	4,5
ELEKTROTECHNISCHE ERZEUGNISSE	-	98	362	419	2,8
LESOTHO					
E I N F U H R	-	31 436	16 503	5 383	100,0
TEXTILFERTIGERZEUGNISSE	-	3 407	4 321	4 079	75,8
OBST SUEDFR GEM U OBSTKONS	-	901	886	1 199	22,3
A U S F U H R	-	27 907	12 067	1 861	100,0

EINFUHR UND AUSFUHR SPEZIALHANDEL NACH URSPRUNGS- UND BESTIMMUNGSLAENDERN

WARENBENENNUNG	19	1988	1989	1990	
		1 000 DM			VH
NAHRUNGSFETTE OELFRUECHTE ERN	-	-	-	520	27,9
ELEKTROTECHNISCHE ERZEUGNISSE	-	594	319	302	16,2
GROENLAND					
E I N F U H R	-	457 132	291 342	55 090	100,0
FISCHE UND FISCHZUBEREITUNGEN	-	20 354	47 281	23 558	42,8
ZINKERZE	-	32 781	42 967	19 803	35,9
BLEIERZE	-	10 801	5 984	9 692	17,6
A U S F U H R	-	28 921	13 265	4 788	100,0
NAHRUNGSMITTELINDUSTRIEMASCHIN	-	1 710	1 020	2 114	44,2
ELEKTROTECHNISCHE ERZEUGNISSE	-	111	264	1 016	21,2
BUEROMASCHINEN	-	3	1	503	10,5
ST PIERRE					
E I N F U H R	-	4 554	3 775	1 006	100,0
FISCHE UND FISCHZUBEREITUNGEN	-	317	839	589	58,5
A U S F U H R	-	2 176	2 523	3 709	100,0
SONSTIGE MASCHINEN	-	14	85	1 886	50,8
NAHRUNGSMITTELINDUSTRIEMASCHIN	-	-	38	1 085	29,3
MEXIKO					
E I N F U H R	-	5 120 844	2 736 282	961 971	100,0
KRAFTFAHRZEUGE	-	285 957	403 431	407 786	42,4
ERDOEL ROH	-	26 968	57 325	78 951	8,2
KUNSTSTOFFE	-	15 084	28 959	49 711	5,2
HONIG	-	34 447	38 681	38 141	4,0
ELEKTROTECHNISCHE ERZEUGNISSE	-	17 471	24 506	30 683	3,2
KRAFTMASCHINEN	-	30	1 884	21 251	2,2
LEDER PELZE UND WAREN DARAUS	-	9 192	15 050	20 719	2,2
KAFFEE	-	46 592	49 112	20 038	2,1
SONSTIGE CHEM HALBWAREN	-	10 811	24 411	19 200	2,0
ROHTABAK UND TABAKERZEUGNISSE	-	8 549	11 546	15 840	1,6
ZINKERZE	-	16 656	23 456	14 677	1,5
BUEROMASCHINEN	-	11 394	11 999	14 076	1,5
PHARMAZEUTISCHE ERZEUGNISSE	-	6 718	13 041	13 558	1,4
ALKOHOLISCHE GETRAENKE	-	2 222	5 454	13 113	1,4
TEXTILFERTIGERZEUGNISSE	-	4 448	5 075	11 037	1,1
BLECH AUS EISEN	-	615	222	10 554	1,1
SONST CHEMISCHE VORERZEUGNISSE	-	5 952	13 677	10 306	1,1
BAUMWOLLE REISSBAUMWOLLE ABF	-	18 098	9 316	8 022	0,8
MUSIKINSTRUMENTE KINDERSPIELZ	-	3 814	7 332	7 955	0,8
NAHRUNGSFETTE OELFRUECHTE ERN	-	2 695	13 516	6 745	0,7
GLASERZEUGNISSE	-	2 287	4 175	6 390	0,7
KUPFER ROH AUCH LEGIERT	-	571	244	5 785	0,6
EISENHALBWAREN	-	130	394	5 762	0,6
WAREN AUS KUNSTSTOFFEN	-	283	1 800	5 678	0,6
SONSTIGE MASCHINEN	-	8 581	5 636	5 546	0,6
PUMPEN DRUCKLUFTMASCHINEN	-	3 745	4 473	5 350	0,6
OBST SUEDFR GEM U OBSTKONS	-	14 010	6 885	5 063	0,5
TEXTILGESPINSTE	-	5 207	2 753	4 882	0,5
FUTTERMITTEL (OHNE GETREIDE)	-	8 666	7 063	4 526	0,5
UHREN FEINMECHAN U OPT ERZEUGN	-	3 580	5 065	4 049	0,4
SONSTIGE NE-METALLE	-	1 879	664	4 005	0,4
SONST WAREN A UNEDLEN METALLEN	-	3 321	3 411	3 905	0,4
PHOTOCHEMISCHE ERZEUGNISSE	-	758	2 361	3 855	0,4
SONSTIGE CHEMISCHE ENDERZEUGN	-	286	3 356	3 433	0,4
SONST FARBSTOFFE FARBEN LACKE	-	904	874	2 512	0,3
GEMUESE HUELSENFR Z E KART	-	1 785	2 455	2 371	0,2
SONSTIGE ERZE UND METALLASCHEN	-	8 942	10 642	2 271	0,2
SONSTIGE EISENWAREN	-	1 172	8 874	2 268	0,2
LEB PFLANZEN ZIERGAERT ERZEUGN	-	1 644	2 517	1 957	0,2
PFLANZL U SONST ROHST CHEM IND	-	1 488	1 941	1 861	0,2
STAB-UND FORMEISEN	-	2 364	5 753	1 765	0,2
MESSERSCHMIEDEWAREN	-	69	2 566	1 644	0,2
NE-METALL-VORERZEUGNISSE	-	307	110	1 571	0,2

EINFUHR UND AUSFUHR SPEZIALHANDEL NACH URSPRUNGS- UND BESTIMMUNGSLAENDERN

WARENBENENNUNG	19	1988	1989	1990	
		1 000 DM			VH
KAUTSCHUKWAREN	-	2 625	2 820	1 337	0,1
KAUTSCHUK BEARBEITET	-	-	3	1 287	0,1
FETTSAEUREN PARAFFIN VASELIN	-	647	465	1 193	0,1
ERZEUG A STEIN TON PORZ	-	813	1 024	913	0,1
EDELMETALLERZEUGNISSE	-	649	560	878	0,1
ALUMINIUM ROH AUCH LEGIERT	-	4 535	738	716	0,1
GEWUERZE	-	533	742	653	0,1
MANGANERZE FE MN HALT SCHLAK	-	598	562	620	0,1
SONSTIGE TEXTILROHSTOFFE	-	753	296	554	0,1
TEERFARBSTOFFE	-	277	349	511	0,1
FAHRZEUGE(OHNE KRAFTFAHRZEUGE)	-	492	1 194	440	
BAU UND NUTZ HOLZ SCHNITTHOLZ	-	304	486	424	
PAPIER UND PAPIERWAREN BUECHER	-	226	238	415	
HOLZWAREN	-	96	264	340	
WERKZEUGMASCHINEN WALZWERKSANL	-	118	351	327	
A U S F U H R	-	11 743 497	7 688 531	2 912 152	100,0
KRAFTFAHRZEUGE	-	299 389	526 361	488 238	16,8
SONSTIGE MASCHINEN	-	170 912	245 914	314 112	10,8
ELEKTROTECHNISCHE ERZEUGNISSE	-	202 834	299 643	306 077	10,5
TEXTIL LEDERINDUSTRIEMASCHINEN	-	99 909	128 689	177 126	6,1
SONSTIGE EISENWAREN	-	80 104	137 347	128 115	4,4
SONST CHEMISCHE VORERZEUGNISSE	-	90 473	123 804	116 332	4,0
PHARMAZEUTISCHE ERZEUGNISSE	-	102 475	116 194	110 196	3,8
BLECH AUS EISEN	-	51 143	89 430	95 324	3,3
UHREN FEINMECHAN U OPT ERZEUGN	-	46 867	63 775	78 150	2,7
PAPIER-UND DRUCKMASCHINEN	-	16 171	32 847	65 577	2,3
WERKZEUGMASCHINEN WALZWERKSANL	-	72 393	56 419	64 486	2,2
EISENHALBWAREN	-	19 199	29 020	64 417	2,2
PUMPEN DRUCKLUFTMASCHINEN	-	36 099	48 625	61 663	2,1
KUNSTSTOFFE	-	36 929	53 404	59 004	2,0
BUEROMASCHINEN	-	8 169	39 395	49 564	1,7
KAUTSCHUKWAREN	-	22 199	37 568	43 569	1,5
NAHRUNGSFETTE OELFRUECHTE ERN	-	7 722	4 122	38 899	1,3
SONSTIGE CHEMISCHE ENDERZEUGN	-	23 723	36 318	37 900	1,3
SONST WAREN A UNEDLEN METALLEN	-	17 533	30 832	36 564	1,3
NAHRUNGSMITTELINDUSTRIEMASCHIN	-	7 529	14 871	35 260	1,2
TEXTILFERTIGERZEUGNISSE	-	6 162	15 478	32 031	1,1
WAREN AUS KUNSTSTOFFEN	-	11 418	22 034	30 766	1,1
STAB-UND FORMEISEN	-	18 030	29 957	27 297	0,9
STAHLROEHREN	-	19 537	29 644	24 919	0,9
FOERDERMITTEL	-	15 919	22 664	24 875	0,9
ZUCKER	-	251	10 035	24 416	0,8
TEERFARBSTOFFE	-	12 112	23 930	24 348	0,8
NE-METALL-VORERZEUGNISSE	-	9 936	13 473	15 492	0,5
MINERALISCHE BAUSTOFFE	-	11 580	11 455	14 620	0,5
WERKZEUGE LANDWIRTSCH GERAETE	-	8 502	11 572	14 380	0,5
ERZEUG A STEIN TON PORZ	-	7 221	7 708	13 034	0,4
SONST FARBSTOFFE FARBEN LACKE	-	8 677	11 457	12 618	0,4
KRAFTMASCHINEN	-	32 814	26 090	11 240	0,4
PHOTOCHEMISCHE ERZEUGNISSE	-	876	16 252	11 147	0,4
PAPIER UND PAPIERWAREN BUECHER	-	6 191	8 983	10 259	0,4
SONSTIGE CHEM HALBWAREN	-	5 466	11 121	9 767	0,3
FAHRZEUGE(OHNE KRAFTFAHRZEUGE)	-	12 522	43 907	7 190	0,2
ALKOHOLISCHE GETRAENKE	-	4 658	10 303	6 998	0,2
GUSSROEHREN SCHMIEDBARER GUSS	-	5 572	9 299	6 689	0,2
GLASERZEUGNISSE	-	2 824	4 840	6 353	0,2
DRAHT AUS EISEN	-	3 923	4 744	5 696	0,2
EDELMETALLERZEUGNISSE	-	2 674	6 284	3 448	0,1
MESSERSCHMIEDEWAREN	-	1 982	2 719	3 370	0,1
MUSIKINSTRUMENTE KINDERSPIELZ	-	1 072	3 219	2 955	0,1
SONST TECHN OELE UND FETTE	-	2 047	2 199	2 931	0,1
LANDMASCHINEN U ACKERSCHLEPPER	-	16 927	1 783	2 877	0,1
SONSTIGE TEXTILROHSTOFFE	-	1 155	2 619	2 516	0,1
FETTSAEUREN PARAFFIN VASELIN	-	1 617	2 595	2 512	0,1
TEXTILGESPINSTE	-	2 569	4 893	2 480	0,1
FUTTERMITTEL (OHNE GETREIDE)	-	1 234	1 548	2 304	0,1
DESTILLERZ A MINERALOEL U TEER	-	1 621	2 022	2 254	0,1
HOLZWAREN	-	657	1 635	1 622	0,1
DEXTRINE GELATINE UND LEIME	-	218	1 272	1 147	
ROHKAKAO KAKAOERZEUGNISSE	-	5	286	1 029	
WAREN A KUPFER U KUPFERLEGIER	-	573	846	1 002	
OBST SUEDFR GEM U OBSTKONS	-	1 303	2 680	1 000	
KAUTSCHUK BEARBEITET	-	306	509	942	

EINFUHR UND AUSFUHR SPEZIALHANDEL NACH URSPRUNGS- UND BESTIMMUNGSLAENDERN

WARENBENENNUNG	19	1988	1989	1990	
		1 000 DM			VH
HOLZMASSE ZELLSTOFFE	-	586	688	900	
ROHGUMMEN SCHELLACK BALSAME	-	939	1 049	764	
PFLANZL U. SONST ROHST CHEM IND	-	446	706	733	
LEDER PELZE UND WAREN DARAUS	-	313	630	628	
KAESE	-	13	124	619	
GLASMASSE ROHGLAS	-	654	523	489	
HOPFEN	-	814	513	464	
SONSTIGE NE-METALLE	-	654	536	425	
FURNIERE SPERRHOLZ UND DGL	-	443	503	320	
BERMUDA					
E I N F U H R	-	17 505	1 277	1 154	100,0
ALKOHOLISCHE GETRAENKE	-	77	142	585	50,7
FAHRZEUGE(OHNE KRAFTFAHRZEUGE)	-	-	-	324	28,1
A U S F U H R	-	124 562	53 941	129 402	100,0
FAHRZEUGE(OHNE KRAFTFAHRZEUGE)	-	1 358	-	112 535	87,0
KUNSTSTOFFE	-	6 552	6 526	5 781	4,5
EDELMETALLERZEUGNISSE	-	1 891	2 412	3 614	2,8
ALKOHOLISCHE GETRAENKE	-	2 805	3 060	2 489	1,9
KRAFTFAHRZEUGE	-	1 156	1 155	1 123	0,9
ERZEUG A STEIN TON PORZ	-	753	770	896	0,7
TEXTILFERTIGERZEUGNISSE	-	398	344	493	0,4
UHREN FEINMECHAN U OPT ERZEUGN	-	113	253	389	0,3
GLASERZEUGNISSE	-	199	188	376	0,3
GUATEMALA					
E I N F U H R	-	1 080 727	521 498	106 466	100,0
KAFFEE	-	117 722	122 872	59 154	55,6
BAUMWOLLE REISSBAUMWOLLE ABF	-	14 072	8 514	13 378	12,6
NAHRUNGSFETTE OELFRUECHTE ERN	-	6 496	11 582	10 340	9,7
ROHTABAK UND TABAKERZEUGNISSE	-	1 022	1 985	5 416	5,1
LEB PFLANZEN ZIERGAERT ERZEUGN	-	5 313	4 801	4 844	4,5
FUTTERMITTEL (OHNE GETREIDE)	-	33	336	2 775	2,6
OBST SUEDFR GEM U OBSTKONS	-	2 943	17 722	2 451	2,3
GEMUESE HUELSENFR Z E KART	-	228	828	2 342	2,2
HONIG	-	3 158	1 441	1 335	1,3
GEWUERZE	-	705	676	1 230	1,2
TEXTILFERTIGERZEUGNISSE	-	596	659	922	0,9
PFLANZL U SONST ROHST CHEM IND	-	867	1 041	867	0,8
A U S F U H R	-	925 022	375 704	144 698	100,0
NAHRUNGSMITTELINDUSTRIEMASCHIN	-	615	1 186	12 894	8,9
KRAFTFAHRZEUGE	-	11 024	11 156	11 851	8,2
SONST CHEMISCHE VORERZEUGNISSE	-	13 249	9 329	11 781	8,1
TEXTIL LEDERINDUSTRIEMASCHINEN	-	14 582	8 287	11 667	8,1
SONSTIGE CHEMISCHE ENDERZEUGN	-	11 428	11 550	10 304	7,1
PHARMAZEUTISCHE ERZEUGNISSE	-	9 432	9 895	9 839	6,8
ELEKTROTECHNISCHE ERZEUGNISSE	-	8 135	9 200	9 262	6,4
SONSTIGE MASCHINEN	-	8 932	5 703	8 642	6,0
FETTSAEUREN PARAFFIN VASELIN	-	7 299	6 082	7 139	4,9
SONSTIGE EISENWAREN	-	1 578	1 836	6 233	4,3
TEERFARBSTOFFE	-	4 199	5 398	4 786	3,3
KUNSTSTOFFE	-	5 348	5 869	3 194	2,2
PAPIER-UND DRUCKMASCHINEN	-	4 516	1 811	2 818	1,9
BLECH AUS EISEN	-	1 971	4 001	2 740	1,9
FOERDERMITTEL	-	417	320	2 471	1,7
SONST FARBSTOFFE FARBEN LACKE	-	2 476	1 889	2 172	1,5
WERKZEUGMASCHINEN WALZWERKSANL	-	1 088	2 624	2 047	1,4
LANDMASCHINEN U ACKERSCHLEPPER	-	331	821	1 970	1,4
UHREN FEINMECHAN U OPT ERZEUGN	-	3 580	3 405	1 917	1,3
NAHRUNGSFETTE OELFRUECHTE ERN	-	1 446	74	1 615	1,1
SONSTIGE CHEM HALBWAREN	-	1 899	2 033	1 489	1,0
WERKZEUGE LANDWIRTSCH GERAETE	-	1 947	1 729	1 465	1,0
TEXTILGESPINSTE	-	388	741	1 269	0,9
NE-METALL-VORERZEUGNISSE	-	1 686	1 924	1 213	0,8
WAREN AUS KUNSTSTOFFEN	-	1 069	1 523	1 138	0,8
MINERALISCHE BAUSTOFFE	-	355	811	1 118	0,8
PAPIER UND PAPIERWAREN BUECHER	-	1 812	1 268	930	0,6

EINFUHR UND AUSFUHR SPEZIALHANDEL NACH URSPRUNGS- UND BESTIMMUNGSLAENDERN

WARENBENENNUNG	19	1988	1989	1990	
		1 000 DM			VH
SONST WAREN A UNEDLEN METALLEN	-	1 012	1 399	853	0,6
TEXTILFERTIGERZEUGNISSE	-	860	847	758	0,5
PUMPEN DRUCKLUFTMASCHINEN	-	503	454	723	0,5
STAB-UND FORMEISEN	-	385	520	666	0,5
PHOTOCHEMISCHE ERZEUGNISSE	-	433	396	660	0,5
BUEROMASCHINEN	-	198	304	621	0,4
DEXTRINE GELATINE UND LEIME	-	446	613	605	0,4
KAUTSCHUKWAREN	-	450	660	560	0,4
AUFBEREITETE KALIDUENGEMITTEL	-	1	1 556	403	0,3
GLASERZEUGNISSE	-	608	508	387	0,3
BELIZE					
E I N F U H R	-	5 089	6 365	1 847	100,0
OBST SUEDFR GEM U OBSTKONS	-	475	1 969	1 660	89,9
A U S F U H R	-	14 493	5 577	1 591	100,0
SONSTIGE CHEMISCHE ENDERZEUGN	-	214	463	366	23,0
HONDURAS					
E I N F U H R	-	1 160 636	477 701	150 298	100,0
OBST SUEDFR GEM U OBSTKONS	-	101 978	95 000	93 805	62,4
KAFFEE	-	41 171	44 502	42 463	28,3
ZINKERZE	-	6 406	10 511	3 334	2,2
SONSTIGE CHEM HALBWAREN	-	2 302	2 774	3 191	2,1
BLEIERZE	-	6 014	-	2 542	1,7
ROHTABAK UND TABAKERZEUGNISSE	-	532	680	920	0,6
BAU UND NUTZ HOLZ SCHNITTHOLZ	-	620	879	733	0,5
TEXTILFERTIGERZEUGNISSE	-	5	43	694	0,5
LEB PFLANZEN ZIERGAERT ERZEUGN	-	438	309	582	0,4
A U S F U H R	-	270 723	123 022	44 475	100,0
NAHRUNGSMITTELINDUSTRIEMASCHIN	-	1 018	149	11 740	26,4
PHARMAZEUTISCHE ERZEUGNISSE	-	5 208	3 772	3 999	9,0
AUFBEREITETE KALIDUENGEMITTEL	-	4 651	5 188	3 997	9,0
SONSTIGE CHEMISCHE ENDERZEUGN	-	4 638	4 097	3 846	8,6
SONST CHEMISCHE VORERZEUGNISSE	-	1 730	1 939	3 003	6,8
LANDMASCHINEN U ACKERSCHLEPPER	-	494	1 328	2 543	5,7
SONSTIGE EISENWAREN	-	2 553	1 437	2 039	4,6
KRAFTFAHRZEUGE	-	2 376	2 967	1 270	2,9
SONSTIGE MASCHINEN	-	872	1 477	1 150	2,6
FETTSAEUREN PARAFFIN VASELIN	-	1 345	757	1 054	2,4
TEERFARBSTOFFE	-	743	798	709	1,6
PAPIER-UND DRUCKMASCHINEN	-	2 643	411	706	1,6
KUNSTSTOFFE	-	689	1 037	662	1,5
SONSTIGE CHEM HALBWAREN	-	268	305	621	1,4
UHREN FEINMECHAN U OPT ERZEUGN	-	713	803	601	1,4
WERKZEUGE LANDWIRTSCH GERAETE	-	468	580	553	1,2
ELEKTROTECHNISCHE ERZEUGNISSE	-	835	5 924	452	1,0
PHOTOCHEMISCHE ERZEUGNISSE	-	72	333	345	0,8
SONST FARBSTOFFE FARBEN LACKE	-	439	464	340	0,8
WAREN AUS KUNSTSTOFFEN	-	423	280	317	0,7
EL SALVADOR					
E I N F U H R	-	2 165 889	637 511	172 302	100,0
KAFFEE	-	294 041	200 159	152 133	88,3
ELEKTROTECHNISCHE ERZEUGNISSE	-	2 321	2 597	10 098	5,9
NAHRUNGSFETTE OELFRUECHTE ERN	-	1 811	2 163	4 351	2,5
TEXTILGESPINSTE	-	6 107	3 934	2 749	1,6
HONIG	-	2 573	1 219	899	0,5
TEXTILFERTIGERZEUGNISSE	-	572	908	559	0,3
A U S F U H R	-	448 546	217 148	79 018	100,0
ELEKTROTECHNISCHE ERZEUGNISSE	-	7 366	5 624	14 952	18,9
PHARMAZEUTISCHE ERZEUGNISSE	-	8 712	10 166	9 965	12,6
SONST CHEMISCHE VORERZEUGNISSE	-	4 442	10 732	8 006	10,1
TEXTIL LEDERINDUSTRIEMASCHINEN	-	3 698	6 251	7 109	9,0

EINFUHR UND AUSFUHR SPEZIALHANDEL NACH URSPRUNGS- UND BESTIMMUNGSLAENDERN

WARENBENENNUNG	19	1988	1989	1990	
		1 000 DM			VH
SONSTIGE CHEMISCHE ENDERZEUGN	-	3 565	2 862	4 164	5,3
SONSTIGE MASCHINEN	-	3 963	2 881	3 140	4,0
KUNSTSTOFFE	-	2 726	2 474	3 063	3,9
KRAFTFAHRZEUGE	-	4 819	4 319	3 051	3,9
SONST WAREN A UNEDLEN METALLEN	-	3 188	3 081	2 999	3,8
UHREN FEINMECHAN U OPT ERZEUGN	-	2 035	1 096	2 818	3,6
STICKSTOFF A N G DUENGEMITTEL	-	149	1 032	2 412	3,1
TEERFARBSTOFFE	-	1 364	1 260	1 426	1,8
BLECH AUS EISEN	-	940	1 675	1 415	1,8
STAB-UND FORMEISEN	-	725	1 443	1 357	1,7
SONSTIGE EISENWAREN	-	1 493	762	1 175	1,5
PAPIER-UND DRUCKMASCHINEN	-	2 487	2 166	1 024	1,3
WAREN AUS KUNSTSTOFFEN	-	773	772	968	1,2
FETTSAEUREN PARAFFIN VASELIN	-	640	1 929	966	1,2
SONST FARBSTOFFE FARBEN LACKE	-	1 186	2 684	787	1,0
PHOTOCHEMISCHE ERZEUGNISSE	-	890	1 193	768	1,0
WERKZEUGE LANDWIRTSCH GERAETE	-	1 437	877	641	0,8
PAPIER UND PAPIERWAREN BUECHER	-	1 059	736	558	0,7
SONSTIGE CHEM HALBWAREN	-	732	430	457	0,6
DEXTRINE GELATINE UND LEIME	-	336	221	410	0,5
KAUTSCHUKWAREN	-	354	365	333	0,4
NICARAGUA					
E I N F U H R	-	612 359	294 942	86 771	100,0
KAFFEE	-	67 405	82 046	42 041	48,5
OBST SUEDFR GEM U OBSTKONS	-	14 660	11 370	30 445	35,1
BAUMWOLLE REISSBAUMWOLLE ABF	-	763	1 862	6 946	8,0
NAHRUNGSFETTE OELFRUECHTE ERN	-	921	1 266	4 643	5,4
LEB TIERE FLEISCH FLEISCHWAREN	-	29	422	433	0,5
BUEROMASCHINEN	-	5	1	330	0,4
ELEKTROTECHNISCHE ERZEUGNISSE	-	884	19	317	0,4
UHREN FEINMECHAN U OPT ERZEUGN	-	1 634	62	305	0,4
A U S F U H R	-	169 489	95 622	19 712	100,0
ELEKTROTECHNISCHE ERZEUGNISSE	-	1 984	4 302	4 128	20,9
SONST CHEMISCHE VORERZEUGNISSE	-	2 806	633	2 300	11,7
PHARMAZEUTISCHE ERZEUGNISSE	-	914	1 085	1 213	6,2
SONSTIGE MASCHINEN	-	1 401	701	1 006	5,1
SONSTIGE CHEMISCHE ENDERZEUGN	-	3 587	3 866	997	5,1
KRAFTMASCHINEN	-	-	-	867	4,4
UHREN FEINMECHAN U OPT ERZEUGN	-	549	528	850	4,3
EISENHALBWAREN	-	149	375	814	4,1
KRAFTFAHRZEUGE	-	536	483	716	3,6
NAHRUNGSMITTELINDUSTRIEMASCHIN	-	256	1 142	602	3,1
KUNSTSTOFFE	-	524	39	476	2,4
KAUTSCHUKWAREN	-	121	388	435	2,2
SONSTIGE EISENWAREN	-	325	357	382	1,9
TEXTIL LEDERINDUSTRIEMASCHINEN	-	352	592	359	1,8
PUMPEN DRUCKLUFTMASCHINEN	-	286	970	336	1,7
NE-METALL-VORERZEUGNISSE	-	61	7	327	1,7
WERKZEUGE LANDWIRTSCH GERAETE	-	298	484	312	1,6
COSTA RICA					
E I N F U H R	-	2 062 496	1 011 093	422 055	100,0
OBST SUEDFR GEM U OBSTKONS	-	153 287	189 699	322 789	76,5
KAFFEE	-	114 141	118 254	62 734	14,9
LEB PFLANZEN ZIERGAERT ERZEUGN	-	15 688	17 843	25 923	6,1
ELEKTROTECHNISCHE ERZEUGNISSE	-	4 138	5 655	3 766	0,9
SONSTIGE MASCHINEN	-	569	1 178	1 744	0,4
PHARMAZEUTISCHE ERZEUGNISSE	-	1 425	396	618	0,1
ROHKAKAO KAKAOERZEUGNISSE	-	889	812	576	0,1
KAUTSCHUKWAREN	-	385	363	511	0,1
A U S F U H R	-	572 273	329 656	112 782	100,0
KRAFTFAHRZEUGE	-	7 958	15 470	18 471	16,4
ELEKTROTECHNISCHE ERZEUGNISSE	-	9 219	9 018	12 594	11,2
SONSTIGE CHEMISCHE ENDERZEUGN	-	6 266	11 105	9 821	8,7
SONST CHEMISCHE VORERZEUGNISSE	-	4 364	6 635	6 111	5,4
BLECH AUS EISEN	-	6 046	4 735	5 694	5,0

EINFUHR UND AUSFUHR SPEZIALHANDEL NACH URSPRUNGS- UND BESTIMMUNGSLAENDERN

WARENBENENNUNG	19	1988	1989	1990	
		1 000 DM			VH
KUNSTSTOFFE	-	4 662	4 839	5 195	4,6
SONSTIGE MASCHINEN	-	2 901	3 267	5 115	4,5
UHREN FEINMECHAN U OPT ERZEUGN	-	4 352	5 935	5 019	4,5
PHARMAZEUTISCHE ERZEUGNISSE	-	3 168	4 741	3 877	3,4
PAPIER-UND DRUCKMASCHINEN	-	1 359	4 819	3 526	3,1
FETTSAEUREN PARAFFIN VASELIN	-	2 343	2 685	3 039	2,7
NAHRUNGSMITTELINDUSTRIEMASCHIN	-	1 590	2 149	2 311	2,0
SONSTIGE CHEM HALBWAREN	-	2 967	3 698	2 298	2,0
WERKZEUGMASCHINEN WALZWERKSANL	-	1 260	2 480	2 146	1,9
WERKZEUGE LANDWIRTSCH GERAETE	-	1 474	1 831	2 108	1,9
SONST FARBSTOFFE FARBEN LACKE	-	2 339	2 110	2 074	1,8
WAREN AUS KUNSTSTOFFEN	-	1 305	1 802	1 862	1,7
SONSTIGE EISENWAREN	-	997	1 713	1 593	1,4
DEXTRINE GELATINE UND LEIME	-	1 151	2 194	1 383	1,2
LANDMASCHINEN U ACKERSCHLEPPER	-	381	627	1 309	1,2
PHOTOCHEMISCHE ERZEUGNISSE	-	1 110	1 135	1 273	1,1
SONST WAREN A UNEDLEN METALLEN	-	987	1 150	1 255	1,1
PAPIER UND PAPIERWAREN BUECHER	-	1 286	1 574	1 219	1,1
TEXTIL LEDERINDUSTRIEMASCHINEN	-	1 437	1 887	1 079	1,0
TEERFARBSTOFFE	-	840	1 480	1 072	1,0
FAHRZEUGE(OHNE KRAFTFAHRZEUGE)	-	133	308	857	0,8
TEXTILFERTIGERZEUGNISSE	-	527	924	765	0,7
BUEROMASCHINEN	-	263	1 072	752	0,7
FOERDERMITTEL	-	732	470	692	0,6
STICKSTOFF A N G DUENGEMITTEL	-	613	526	683	0,6
PUMPEN DRUCKLUFTMASCHINEN	-	1 023	862	672	0,6
ERZEUG A STEIN TON PORZ	-	327	446	492	0,4
GLASERZEUGNISSE	-	314	383	482	0,4
KAUTSCHUKWAREN	-	366	381	410	0,4
GETREIDE REIS MUELLEREIERZ	-	508	1 139	402	0,4
STAB-UND FORMEISEN	-	443	344	362	0,3
ALKOHOLISCHE GETRAENKE	-	126	713	329	0,3
HOPFEN	-	100	-	314	0,3
PANAMA					
E I N F U H R	-	1 917 776	873 745	423 164	100,0
OBST SUEDFR GEM U OBSTKONS	-	254 310	265 719	408 031	96,4
KAFFEE	-	2 857	8 278	3 195	0,8
FAHRZEUGE(OHNE KRAFTFAHRZEUGE)	-	8 103	6 000	2 929	0,7
LEB PFLANZEN ZIERGAERT ERZEUGN	-	734	964	1 460	0,3
KUPFER ROH AUCH LEGIERT	-	37	33	1 114	0,3
ELEKTROTECHNISCHE ERZEUGNISSE	-	353	425	833	0,2
EDELSTEINE SCHMUCKSTEINE	-	51	472	757	0,2
PAPIER UND PAPIERWAREN BUECHER	-	931	954	732	0,2
UHREN FEINMECHAN U OPT ERZEUGN	-	713	793	660	0,2
SONST CHEMISCHE VORERZEUGNISSE	-	680	738	635	0,2
PHARMAZEUTISCHE ERZEUGNISSE	-	35	2 918	545	0,1
ALUMINIUM ROH AUCH LEGIERT	-	-	202	431	0,1
FURNIERE SPERRHOLZ UND DGL	-	331	818	401	0,1
A U S F U H R	-	695 672	440 847	106 429	100,0
PHARMAZEUTISCHE ERZEUGNISSE	-	23 697	28 558	26 566	25,0
FAHRZEUGE(OHNE KRAFTFAHRZEUGE)	-	31 480	59 820	18 212	17,1
KRAFTFAHRZEUGE	-	6 250	8 031	11 408	10,7
SONSTIGE MASCHINEN	-	6 946	5 657	8 004	7,5
BLECH AUS EISEN	-	1 877	5 832	3 724	3,5
SONSTIGE CHEMISCHE ENDERZEUGN	-	3 432	3 250	3 289	3,1
GETREIDE REIS MUELLEREIERZ	-	854	4 203	2 580	2,4
AUFBEREITETE KALIDUENGEMITTEL	-	2 556	2 306	2 189	2,1
NAHRUNGSMITTELINDUSTRIEMASCHIN	-	296	761	2 172	2,0
TEERFARBSTOFFE	-	1 048	1 847	2 083	2,0
SONST CHEMISCHE VORERZEUGNISSE	-	1 185	1 337	2 021	1,9
PAPIER-UND DRUCKMASCHINEN	-	348	312	1 858	1,7
UHREN FEINMECHAN U OPT ERZEUGN	-	1 519	1 256	1 675	1,6
PAPIER UND PAPIERWAREN BUECHER	-	479	1 338	1 426	1,3
LANDMASCHINEN U ACKERSCHLEPPER	-	51	60	1 156	1,1
WERKZEUGE LANDWIRTSCH GERAETE	-	425	1 349	1 154	1,1
GLASERZEUGNISSE	-	835	883	1 116	1,0
EDELMETALLERZEUGNISSE	-	2 894	2 328	1 068	1,0
ERZEUG A STEIN TON PORZ	-	139	923	1 060	1,0
KUNSTSTOFFE	-	1 035	1 190	995	0,9
SONST WAREN A UNEDLEN METALLEN	-	426	766	995	0,9

EINFUHR UND AUSFUHR SPEZIALHANDEL NACH URSPRUNGS- UND BESTIMMUNGSLAENDERN

WARENBENENNUNG	19	1988	1989	1990	
		1 000 DM			VH
WERKZEUGMASCHINEN WALZWERKSANL	-	345	349	991	0,9
SONST FARBSTOFFE FARBEN LACKE	-	726	1 110	927	0,9
ELEKTROTECHNISCHE ERZEUGNISSE	-	1 364	2 262	854	0,8
SONSTIGE EISENWAREN	-	284	2 038	712	0,7
FOERDERMITTEL	-	88	145	544	0,5
TEXTILFERTIGERZEUGNISSE	-	1 189	509	520	0,5
ALKOHOLISCHE GETRAENKE	-	355	446	514	0,5
BUEROMASCHINEN	-	297	226	510	0,5
SONSTIGE CHEM HALBWAREN	-	298	331	481	0,5
HOPFEN	-	176	242	456	0,4
KAUTSCHUKWAREN	-	266	584	340	0,3
PUMPEN DRUCKLUFTMASCHINEN	-	1 239	537	323	0,3
MESSERSCHMIEDEWAREN	-	45	541	312	0,3
ANGUILLA					
E I N F U H R	-	27	-	36	100,0
A U S F U H R	-	770	778	157	100,0
KUBA					
E I N F U H R	-	687 988	142 782	42 296	100,0
ROHTABAK UND TABAKERZEUGNISSE	-	5 018	5 495	6 207	14,7
OBST SUEDFR GEM U OBSTKONS	-	8 427	3 272	3 042	7,2
NAHRUNGSFETTE OELFRUECHTE ERN	-	6 445	2 522	2 940	7,0
FISCHE UND FISCHZUBEREITUNGEN	-	3 470	3 312	2 733	6,5
FUTTERMITTEL (OHNE GETREIDE)	-	9	593	2 645	6,3
HONIG	-	1 829	2 018	2 348	5,6
DESTILLERZ A MINERALOEL U TEER	-	22 939	-	2 047	4,8
PAPIER UND PAPIERWAREN BUECHER	-	1 851	2 141	1 760	4,2
BETTFEDERN	-	570	1 183	1 200	2,8
SONSTIGE ERZE UND METALLASCHEN	-	411	2 136	893	2,1
TEXTILFERTIGERZEUGNISSE	-	681	882	887	2,1
A U S F U H R	-	1 068 181	695 653	161 317	100,0
GETREIDE REIS MUELLEREIERZ	-	25 417	73 517	51 051	31,6
ELEKTROTECHNISCHE ERZEUGNISSE	-	14 147	28 232	24 641	15,3
SONSTIGE MASCHINEN	-	10 194	17 759	12 357	7,7
UHREN FEINMECHAN U OPT ERZEUGN	-	15 481	13 554	9 447	5,9
SONSTIGE CHEMISCHE ENDERZEUGN	-	10 537	14 518	9 135	5,7
SONST CHEMISCHE VORERZEUGNISSE	-	8 979	10 174	6 344	3,9
PHARMAZEUTISCHE ERZEUGNISSE	-	5 937	8 278	5 378	3,3
KRAFTFAHRZEUGE	-	2 510	3 989	3 853	2,4
TEXTIL LEDERINDUSTRIEMASCHINEN	-	1 989	5 896	3 105	1,9
WERKZEUGMASCHINEN WALZWERKSANL	-	3 670	3 280	2 684	1,7
BUEROMASCHINEN	-	384	417	2 581	1,6
KUNSTSTOFFE	-	4 580	4 858	2 230	1,4
NE-METALL-VORERZEUGNISSE	-	1 076	164	2 150	1,3
TEERFARBSTOFFE	-	1 569	1 235	1 990	1,2
SONSTIGE EISENWAREN	-	3 693	2 589	1 921	1,2
PUMPEN DRUCKLUFTMASCHINEN	-	6 872	2 516	1 767	1,1
SONST FARBSTOFFE FARBEN LACKE	-	1 951	2 931	1 653	1,0
ALKOHOLISCHE GETRAENKE	-	750	899	1 391	0,9
PAPIER-UND DRUCKMASCHINEN	-	1 692	930	1 172	0,7
BLECH AUS EISEN	-	491	8 235	1 167	0,7
SONSTIGE CHEM HALBWAREN	-	797	1 000	1 083	0,7
TEXTILFERTIGERZEUGNISSE	-	870	734	753	0,5
WAREN AUS KUNSTSTOFFEN	-	1 233	1 269	745	0,5
DRAHT AUS EISEN	-	545	307	716	0,4
GLASERZEUGNISSE	-	2 111	1 527	714	0,4
NAHRUNGSMITTELINDUSTRIEMASCHIN	-	1 728	2 359	617	0,4
STAB-UND FORMEISEN	-	709	2 988	605	0,4
WERKZEUGE LANDWIRTSCH GERAETE	-	570	465	540	0,3
MINERALISCHE BAUSTOFFE	-	148	96	431	0,3
FOERDERMITTEL	-	321	2 184	419	0,3
FUTTERMITTEL (OHNE GETREIDE)	-	-	-	413	0,3
SONST WAREN A UNEDLEN METALLEN	-	840	715	365	0,2
KAUTSCHUKWAREN	-	269	323	359	0,2
STAHLROEHREN	-	-	650	336	0,2
ST CHRISTOPH					
E I N F U H R	-	112	11	81	100,0
A U S F U H R	-	1 103	844	232	100,0

EINFUHR UND AUSFUHR SPEZIALHANDEL NACH URSPRUNGS- UND BESTIMMUNGSLAENDERN

WARENBENENNUNG	19	1988	1989	1990	
		1 000 DM			VH
HAITI					
E I N F U H R	-	89 168	38 673	9 410	100,0
ROHKAKAO KAKAOERZEUGNISSE	-	5 289	4 214	2 618	27,8
SONST WAREN A UNEDLEN METALLEN	-	700	2 131	2 382	25,3
TEXTILFERTIGERZEUGNISSE	-	2 456	1 131	2 039	21,7
OBST SUEDFR GEM U OBSTKONS	-	747	620	725	7,7
ELEKTROTECHNISCHE ERZEUGNISSE	-	267	332	402	4,3
KAFFEE	-	1 565	2 497	379	4,0
A U S F U H R	-	338 901	130 625	24 830	100,0
NAHRUNGSFETTE OELFRUECHTE ERN	-	26 852	17 116	2 796	11,3
ELEKTROTECHNISCHE ERZEUGNISSE	-	2 027	2 232	1 766	7,1
ALKOHOLISCHE GETRAENKE	-	766	1 658	1 662	6,7
BLECH AUS EISEN	-	7	2 376	1 384	5,6
PHARMAZEUTISCHE ERZEUGNISSE	-	1 758	1 284	1 253	5,0
KRAFTFAHRZEUGE	-	1 673	1 058	1 160	4,7
PAPIER-UND DRUCKMASCHINEN	-	237	1 063	1 046	4,2
ZUCKER	-	13	191	1 010	4,1
SONSTIGE EISENWAREN	-	882	704	815	3,3
SONSTIGE CHEMISCHE ENDERZEUGN	-	798	660	724	2,9
KRAFTMASCHINEN	-	17	-	653	2,6
SONST CHEMISCHE VORERZEUGNISSE	-	430	771	645	2,6
SONSTIGE MASCHINEN	-	928	338	611	2,5
TEXTILFERTIGERZEUGNISSE	-	98	70	512	2,1
WAREN AUS KUNSTSTOFFEN	-	736	1 357	407	1,6
SONSTIGE CHEM HALBWAREN	-	60	111	343	1,4
BAHAMAS					
E I N F U H R	-	85 492	36 516	152 882	100,0
FAHRZEUGE(OHNE KRAFTFAHRZEUGE)	-	2	-	139 000	90,9
ALKOHOLISCHE GETRAENKE	-	4 599	4 974	7 225	4,7
PHARMAZEUTISCHE ERZEUGNISSE	-	6 051	6 756	4 549	3,0
FISCHE UND FISCHZUBEREITUNGEN	-	310	10	480	0,3
A U S F U H R	-	204 242	106 583	420 562	100,0
FAHRZEUGE(OHNE KRAFTFAHRZEUGE)	-	832	36	396 312	94,2
ALKOHOLISCHE GETRAENKE	-	10 023	11 083	6 799	1,6
PHARMAZEUTISCHE ERZEUGNISSE	-	8 889	10 045	6 521	1,6
ELEKTROTECHNISCHE ERZEUGNISSE	-	1 039	609	2 211	0,5
EDELMETALLERZEUGNISSE	-	1 933	1 953	1 324	0,3
SONST CHEMISCHE VORERZEUGNISSE	-	670	100	1 102	0,3
KRAFTFAHRZEUGE	-	608	1 256	1 018	0,2
UHREN FEINMECHAN U OPT ERZEUGN	-	38	109	689	0,2
SONST WAREN A UNEDLEN METALLEN	-	40	645	648	0,2
FOERDERMITTEL	-	627	27	343	0,1
ZUCKER	-	326	422	311	0,1
ERZEUG A STEIN TON PORZ	-	362	447	308	0,1
TURKS CAICOS					
E I N F U H R	-	18	33	8	100,0
A U S F U H R	-	2 968	1 461	1 181	100,0
TEXTILFERTIGERZEUGNISSE	-	-	-	705	59,7
ALKOHOLISCHE GETRAENKE	-	351	408	371	31,4
DOMINIK REP					
E I N F U H R	-	205 282	209 051	47 290	100,0
EISENHALBWAREN	-	23 078	61 228	34 911	73,8
OBST SUEDFR GEM U OBSTKONS	-	3 538	3 927	6 997	14,8
ROHTABAK UND TABAKERZEUGNISSE	-	932	915	1 688	3,6
SONSTIGE MASCHINEN	-	286	852	973	2,1
LEB PFLANZEN ZIERGAERT ERZEUGN	-	423	320	771	1,6
KAFFEE	-	9	825	745	1,6

EINFUHR UND AUSFUHR SPEZIALHANDEL NACH URSPRUNGS- UND BESTIMMUNGSLAENDERN

WARENBENENNUNG	19	1988	1989	1990	
		1 000 DM			VH
KUPFER ROH AUCH LEGIERT	-	40	608	473	1,0
A U S F U H R	-	387 250	213 072	65 395	100,0
SONSTIGE MASCHINEN	-	4 145	5 215	6 340	9,7
FETTSAEUREN PARAFFIN VASELIN	-	3 090	2 401	5 198	7,9
BLECH AUS EISEN	-	1 060	4 888	4 830	7,4
PHARMAZEUTISCHE ERZEUGNISSE	-	4 641	4 864	4 549	7,0
SONST CHEMISCHE VORERZEUGNISSE	-	3 737	5 282	4 173	6,4
KRAFTFAHRZEUGE	-	4 507	6 127	3 829	5,9
SONSTIGE CHEMISCHE ENDERZEUGN	-	3 754	6 093	3 775	5,8
NAHRUNGSMITTELINDUSTRIEMASCHIN	-	744	580	3 461	5,3
WERKZEUGMASCHINEN WALZWERKSANL	-	1 309	412	3 419	5,2
KUNSTSTOFFE	-	3 169	4 192	2 628	4,0
ELEKTROTECHNISCHE ERZEUGNISSE	-	3 360	4 531	2 209	3,4
LANDMASCHINEN U ACKERSCHLEPPER	-	537	1 025	1 841	2,8
SONSTIGE CHEM HALBWAREN	-	1 348	3 365	1 313	2,0
PAPIER UND PAPIERWAREN BUECHER	-	1 221	1 845	1 223	1,9
GLASERZEUGNISSE	-	321	1 083	1 200	1,8
GETREIDE REIS MUELLEREIERZ	-	80	2 958	1 086	1,7
SONST WAREN A UNEDLEN METALLEN	-	1 313	1 225	1 015	1,6
WERKZEUGE LANDWIRTSCH GERAETE	-	1 000	1 200	980	1,5
WAREN AUS KUNSTSTOFFEN	-	855	1 588	918	1,4
KRAFTMASCHINEN	-	50	44	747	1,1
FOERDERMITTEL	-	662	601	634	1,0
TEERFARBSTOFFE	-	649	1 122	623	1,0
MINERALISCHE BAUSTOFFE	-	121	262	610	0,9
TEXTIL LEDERINDUSTRIEMASCHINEN	-	1 464	814	551	0,8
UHREN FEINMECHAN U OPT ERZEUGN	-	914	1 118	444	0,7
SONST FARBSTOFFE FARBEN LACKE	-	990	840	431	0,7
PHOTOCHEMISCHE ERZEUGNISSE	-	310	333	427	0,7
TEXTILFERTIGERZEUGNISSE	-	340	298	392	0,6
PAPIER-UND DRUCKMASCHINEN	-	210	95	351	0,5
SONSTIGE EISENWAREN	-	544	454	339	0,5
PUMPEN DRUCKLUFTMASCHINEN	-	347	485	310	0,5
AM JUNGF IN					
E I N F U H R	-	1 019	410	48	100,0
A U S F U H R	-	24 303	11 939	3 524	100,0
EDELMETALLERZEUGNISSE	-	1 467	1 558	927	26,3
ALKOHOLISCHE GETRAENKE	-	1 025	751	603	17,1
ERZEUG A STEIN TON PORZ	-	238	147	474	13,5
LEDER PELZE UND WAREN DARAUS	-	27	357	392	11,1
GADELOUPE					
E I N F U H R	-	3 592	1 859	1 408	100,0
ALKOHOLISCHE GETRAENKE	-	351	208	578	41,1
OBST SUEDFR GEM U OBSTKONS	-	5	7	346	24,6
A U S F U H R	-	341 931	169 087	62 465	100,0
KRAFTFAHRZEUGE	-	28 641	33 800	32 790	52,5
FAHRZEUGE(OHNE KRAFTFAHRZEUGE)	-	5 844	6 937	6 335	10,1
SONSTIGE EISENWAREN	-	615	682	3 799	6,1
ELEKTROTECHNISCHE ERZEUGNISSE	-	1 786	1 587	2 560	4,1
KAUTSCHUKWAREN	-	2 802	2 432	2 511	4,0
SONSTIGE CHEMISCHE ENDERZEUGN	-	742	628	1 548	2,5
SONSTIGE MASCHINEN	-	1 360	1 520	1 507	2,4
ROHTABAK UND TABAKERZEUGNISSE	-	464	840	998	1,6
ERZEUG A STEIN TON PORZ	-	691	402	820	1,3
PUMPEN DRUCKLUFTMASCHINEN	-	238	165	709	1,1
NE-METALL-VORERZEUGNISSE	-	5	3	708	1,1
KRAFTMASCHINEN	-	30	3	679	1,1
WAREN AUS KUNSTSTOFFEN	-	343	440	590	0,9
LANDMASCHINEN U ACKERSCHLEPPER	-	347	202	512	0,8
PAPIER UND PAPIERWAREN BUECHER	-	546	475	503	0,8
SONST FARBSTOFFE FARBEN LACKE	-	204	243	409	0,7
TEXTILFERTIGERZEUGNISSE	-	275	433	407	0,7
HOLZWAREN	-	36	97	372	0,6

EINFUHR UND AUSFUHR SPEZIALHANDEL NACH URSPRUNGS- UND BESTIMMUNGSLÄNDERN

WARENBENENNUNG	19	1988	1989	1990	
		1 000 DM			VH
ANTIGUA					
E I N F U H R	-	23 873	37 739	154	100,0
A U S F U H R	-	21 112	22 241	10 240	100,0
FAHRZEUGE(OHNE KRAFTFAHRZEUGE)	-	1 212	4 405	7 907	77,2
DOMINICA					
E I N F U H R	-	2 653	887	91	100,0
A U S F U H R	-	15 414	7 880	4 829	100,0
SONSTIGE EISENWAREN	-	59	238	1 078	22,3
ELEKTROTECHNISCHE ERZEUGNISSE	-	38	91	802	16,6
ZUCKER	-	779	621	601	12,4
SONSTIGE MASCHINEN	-	35	177	509	10,5
SONSTIGE CHEMISCHE ENDERZEUGN	-	170	161	485	10,0
KRAFTMASCHINEN	-	-	-	319	6,6
BR JUNGF IN					
E I N F U H R	-	149	3 196	156	100,0
A U S F U H R	-	5 425	20 580	619	100,0
MARTINIQUE					
E I N F U H R	-	195 595	106 796	36 322	100,0
ALKOHOLISCHE GETRAENKE	-	26 653	34 763	34 958	96,2
OBST SUEDFR GEM U OBSTKONS	-	1 272	288	669	1,8
FAHRZEUGE(OHNE KRAFTFAHRZEUGE)	-	-	211	510	1,4
A U S F U H R	-	370 197	163 735	67 686	100,0
KRAFTFAHRZEUGE	-	25 260	35 718	36 639	54,1
FAHRZEUGE(OHNE KRAFTFAHRZEUGE)	-	11 164	824	9 630	14,2
ELEKTROTECHNISCHE ERZEUGNISSE	-	2 185	1 793	4 205	6,2
KAUSCHUKWAREN	-	2 274	2 625	2 326	3,4
SONSTIGE EISENWAREN	-	446	981	1 643	2,4
SONSTIGE MASCHINEN	-	2 212	2 958	1 222	1,8
SONSTIGE CHEMISCHE ENDERZEUGN	-	958	530	1 187	1,8
NE-METALL-VORERZEUGNISSE	-	3	130	1 104	1,6
LANDMASCHINEN U ACKERSCHLEPPER	-	506	687	699	1,0
TEXTILFERTIGERZEUGNISSE	-	282	421	609	0,9
SPEISE U INDUST SALZ KALIROHS	-	431	626	593	0,9
ROHTABAK UND TABAKERZEUGNISSE	-	362	415	577	0,9
SONST FARBSTOFFE FARBEN LÄCKE	-	319	447	537	0,8
WAREN AUS KUNSTSTOFFEN	-	311	547	530	0,8
PAPIER UND PAPIERWAREN BUECHER	-	319	439	466	0,7
NAHRUNGSMITTELINDUSTRIEMASCHIN	-	452	561	450	0,7
UHREN FEINMECHAN U OPT ERZEUGN	-	366	346	383	0,6
PAPIER-UND DRUCKMASCHINEN	-	977	119	325	0,5
WERKZEUGMASCHINEN WALZWERKSANL	-	226	103	323	0,5
ERZEUG A STEIN TON PORZ	-	306	474	317	0,5
PUMPEN DRUCKLUFTMASCHINEN	-	346	513	300	0,4
KAIMANINSELN					
E I N F U H R	-	10 830	4 667	215	100,0
A U S F U H R	-	144 112	4 325	1 739	100,0
EDELMETALLERZEUGNISSE	-	787	584	666	38,3
JAMAICA					
E I N F U H R	-	507 927	398 283	88 597	100,0

.EINFUHR UND AUSFUHR SPEZIALHANDEL NACH URSPRUNGS- UND BESTIMMUNGSLAENDERN

WARENBENENNUNG	19	1988	1989	1990	
		1 000 DM			VH
SONSTIGE CHEM HALBWAREN	-	56 397	119 503	74 106	83,6
ALKOHOLISCHE GETRAENKE	-	11 251	7 026	8 219	9,3
TEXTILFERTIGERZEUGNISSE	-	2 600	4 393	3 526	4,0
GEWUERZE	-	928	991	1 168	1,3
OBST SUEDFR GEM U OBSTKONS	-	317	70	541	0,6
A U S F U H R	-	252 304	139 130	46 889	100,0
KRAFTFAHRZEUGE	-	4 378	8 066	9 419	20,1
FAHRZEUGE(OHNE KRAFTFAHRZEUGE)	-	108	95	5 232	11,2
SONSTIGE MASCHINEN	-	4 076	4 610	4 936	10,5
NAHRUNGSMITTELINDUSTRIEMASCHIN	-	186	2 349	2 868	6,1
PAPIER-UND DRUCKMASCHINEN	-	2 079	2 955	2 207	4,7
ELEKTROTECHNISCHE ERZEUGNISSE	-	1 132	1 423	2 056	4,4
EDELMETALLERZEUGNISSE	-	578	1 052	1 153	2,5
UHREN FEINMECHAN U OPT ERZEUGN	-	361	704	1 052	2,2
SONSTIGE EISENWAREN	-	2 100	2 000	1 038	2,2
SONST WAREN A UNEDLEN METALLEN	-	872	1 287	961	2,0
SONST CHEMISCHE VORERZEUGNISSE	-	1 055	1 515	772	1,6
PAPIER UND PAPIERWAREN BUECHER	-	1 330	1 393	763	1,6
FOERDERMITTEL	-	338	203	703	1,5
BUEROMASCHINEN	-	248	602	688	1,5
ALKOHOLISCHE GETRAENKE	-	667	865	686	1,5
PHARMAZEUTISCHE ERZEUGNISSE	-	523	790	680	1,5
PUMPEN DRUCKLUFTMASCHINEN	-	230	444	651	1,4
NAHRUNGSFETTE OELFRUECHTE ERN	-	2 117	271	636	1,4
SONSTIGE CHEMISCHE ENDERZEUGN	-	1 201	2 191	585	1,2
ZUCKER	-	300	349	570	1,2
TEXTILFERTIGERZEUGNISSE	-	370	333	510	1,1
KRAFTMASCHINEN	-	195	172	505	1,1
FETTSAEUREN PARAFFIN VASELIN	-	390	496	502	1,1
SONSTIGE CHEM HALBWAREN	-	885	1 017	499	1,1
WERKZEUGE LANDWIRTSCH GERAETE	-	362	585	467	1,0
WAREN AUS KUNSTSTOFFEN	-	210	432	415	0,9
WERKZEUGMASCHINEN WALZWERKSANL	-	899	658	401	0,9
EISENHALBWAREN	-	477	12	371	0,8
KUNSTSTOFFE	-	475	636	345	0,7
SONST TECHN OELE UND FETTE	-	317	288	327	0,7
BLECH AUS EISEN	-	137	21	311	0,7
ST LUCIA					
E I N F U H R	-	5 430	2 670	1 154	100,0
WAREN AUS KUNSTSTOFFEN	-	709	701	1 074	93,1
A U S F U H R	-	25 397	32 412	5 366	100,0
KRAFTFAHRZEUGE	-	54	627	1 472	27,4
TEXTILFERTIGERZEUGNISSE	-	44	506	1 142	21,3
NAHRUNGSMITTELINDUSTRIEMASCHIN	-	600	341	371	6,9
ST VINCENT					
E I N F U H R	-	9 274	17 956	4 368	100,0
FAHRZEUGE(OHNE KRAFTFAHRZEUGE)	-	1 126	5 880	4 031	92,3
A U S F U H R	-	16 260	116 895	4 527	100,0
ZUCKER	-	658	814	1 057	23,3
SONSTIGE EISENWAREN	-	45	122	708	15,6
STAB-UND FORMEISEN	-	-	-	509	11,2
PAPIER UND PAPIERWAREN BUECHER	-	370	356	305	6,7
BARBADOS					
E I N F U H R	-	21 319	6 747	2 504	100,0
ALKOHOLISCHE GETRAENKE	-	140	106	767	30,6
ELEKTROTECHNISCHE ERZEUGNISSE	-	290	166	461	18,4
WERKZEUGE LANDWIRTSCH GERAETE	-	214	162	370	14,8
A U S F U H R	-	157 499	68 972	23 622	100,0

EINFUHR UND AUSFUHR SPEZIALHANDEL NACH URSPRUNGS- UND BESTIMMUNGSLAENDERN

WARENBENENNUNG	19	1988	1989	1990	
		1 000 DM			VH
KRAFTFAHRZEUGE	-	8 120	7 670	7 833	33,2
PAPIER-UND DRUCKMASCHINEN	-	496	349	1 312	5,6
PHARMAZEUTISCHE ERZEUGNISSE	-	1 036	1 489	962	4,1
SONST FARBSTOFFE FARBEN LACKE	-	462	809	904	3,8
SONSTIGE CHEMISCHE ENDERZEUGN	-	575	769	761	3,2
PAPIER UND PAPIERWAREN BUECHER	-	751	841	754	3,2
KUNSTSTOFFE	-	717	588	617	2,6
SONSTIGE MASCHINEN	-	1 253	533	600	2,5
SONST CHEMISCHE VORERZEUGNISSE	-	236	323	577	2,4
BUEROMASCHINEN	-	170	582	564	2,4
SONSTIGE EISENWAREN	-	1 126	1 211	527	2,2
KAESE	-	93	166	509	2,2
MINERALISCHE BAUSTOFFE	-	5	58	497	2,1
EDELMETALLERZEUGNISSE	-	1 514	701	477	2,0
PHOTOCHEMISCHE ERZEUGNISSE	-	334	307	461	2,0
UHREN FEINMECHAN U OPT ERZEUGN	-	436	486	456	1,9
LANDMASCHINEN U ACKERSCHLEPPER	-	17	23	443	1,9
GLASERZEUGNISSE	-	241	284	391	1,7
FOERDERMITTEL	-	266	67	391	1,7
ERZEUG A STEIN TON PORZ	-	447	747	375	1,6
WAREN AUS KUNSTSTOFFEN	-	329	501	362	1,5
TRINIDAD TOB					
E I N F U H R	-	135 669	101 691	30 459	100,0
DRAHT AUS EISEN	-	10 513	10 953	24 048	79,0
FISCHE UND FISCHZUBEREITUNGEN	-	546	72	1 191	3,9
SONST CHEMISCHE VORERZEUGNISSE	-	488	4 952	306	1,0
A U S F U H R	-	319 314	122 445	38 505	100,0
SONSTIGE MASCHINEN	-	3 881	3 483	3 825	9,9
PAPIER-UND DRUCKMASCHINEN	-	233	1 551	3 787	9,8
KRAFTFAHRZEUGE	-	5 446	6 285	3 268	8,5
TEXTIL LEDERINDUSTRIEMASCHINEN	-	1 272	10	3 042	7,9
KAESE	-	251	748	2 373	6,2
MINERALISCHE BAUSTOFFE	-	1 560	3 119	2 082	5,4
ELEKTROTECHNISCHE ERZEUGNISSE	-	3 055	1 501	1 753	4,6
SONSTIGE CHEMISCHE ENDERZEUGN	-	2 323	1 287	1 512	3,9
KUNSTSTOFFE	-	1 249	839	1 355	3,5
WERKZEUGMASCHINEN WALZWERKSANL	-	1 347	2 280	1 287	3,3
BUEROMASCHINEN	-	247	1 063	1 241	3,2
PHARMAZEUTISCHE ERZEUGNISSE	-	514	700	1 074	2,8
SONST CHEMISCHE VORERZEUGNISSE	-	503	513	857	2,2
TEXTILFERTIGERZEUGNISSE	-	635	533	699	1,8
PAPIER UND PAPIERWAREN BUECHER	-	882	949	634	1,6
NAHRUNGSMITTELINDUSTRIEMASCHIN	-	554	200	619	1,6
STAHLROEHREN	-	6 203	2 426	609	1,6
WAREN AUS KUNSTSTOFFEN	-	696	795	584	1,5
PUMPEN DRUCKLUFTMASCHINEN	-	492	682	567	1,5
FOERDERMITTEL	-	275	1 991	547	1,4
UHREN FEINMECHAN U OPT ERZEUGN	-	677	512	506	1,3
GLASERZEUGNISSE	-	384	526	480	1,2
SONSTIGE EISENWAREN	-	1 358	1 040	477	1,2
NAHRUNGSFETTE OELFRUECHTE ERN	-	696	1 259	452	1,2
WERKZEUGE LANDWIRTSCH GERAETE	-	306	261	380	1,0
BLECH AUS EISEN	-	2 393	490	317	0,8
ALKOHOLISCHE GETRAENKE	-	239	167	302	0,8
GRENADA					
E I N F U H R	-	73 822	15 579	2 964	100,0
GEWUERZE	-	8 176	4 826	2 745	92,6
A U S F U H R	-	23 632	3 833	970	100,0
ARUBA					
E I N F U H R	-	12 041	1 814	122	100,0
A U S F U H R	-	42 906	22 163	7 751	100,0

EINFUHR UND AUSFUHR SPEZIALHANDEL NACH URSPRUNGS- UND BESTIMMUNGSLAENDERN

WARENBENENNUNG	19	1988	1989	1990	
		1 000 DM			VH
EDELMETALLERZEUGNISSE	-	1 113	1 943	1 724	22,2
PHARMAZEUTISCHE ERZEUGNISSE	-	274	366	948	12,2
KRAFTFAHRZEUGE	-	1 236	996	881	11,4
UHREN FEINMECHAN U OPT ERZEUGN	-	215	202	386	5,0
SONSTIGE MASCHINEN	-	710	1 171	351	4,5
TEXTILFERTIGERZEUGNISSE	-	232	270	348	4,5
TEXTIL LEDERINDUSTRIEMASCHINEN	-	-	9	345	4,5
NL ANTILLEN					
E I N F U H R	-	54 955	43 353	37 790	100,0
DESTILLERZ A MINERALOEL U TEER	-	3 512	8 132	27 790	73,5
SONST CHEMISCHE VORERZEUGNISSE	-	1 752	3 493	5 455	14,4
ELEKTROTECHNISCHE ERZEUGNISSE	-	40	992	2 759	7,3
ALKOHOLISCHE GETRAENKE	-	1 084	1 058	672	1,8
A U S F U H R	-	233 413	154 782	47 506	100,0
FAHRZEUGE(OHNE KRAFTFAHRZEUGE)	-	2 177	11 463	11 607	24,4
ELEKTROTECHNISCHE ERZEUGNISSE	-	4 965	11 396	6 001	12,6
EDELMETALLERZEUGNISSE	-	2 215	2 429	2 750	5,8
KRAFTFAHRZEUGE	-	2 985	1 098	2 678	5,6
SONSTIGE MASCHINEN	-	2 450	2 467	2 609	5,5
PUMPEN DRUCKLUFTMASCHINEN	-	847	634	1 777	3,7
UHREN FEINMECHAN U OPT ERZEUGN	-	1 080	1 401	1 586	3,3
HOLZWAREN	-	1 526	1 613	1 462	3,1
SONSTIGE EISENWAREN	-	1 003	1 766	1 453	3,1
SONSTIGE CHEMISCHE ENDERZEUGN	-	1 487	1 451	1 329	2,8
WAREN AUS KUNSTSTOFFEN	-	725	1 325	1 280	2,7
TEXTILFERTIGERZEUGNISSE	-	998	1 038	1 126	2,4
PAPIER UND PAPIERWAREN BUECHER	-	562	733	741	1,6
GUSSROEHREN SCHMIEDBARER GUSS	-	470	1 133	719	1,5
GETREIDE REIS MUELLEREIERZ	-	8	567	685	1,4
SONST CHEMISCHE VORERZEUGNISSE	-	1 229	595	632	1,3
GLASERZEUGNISSE	-	452	763	598	1,3
PHARMAZEUTISCHE ERZEUGNISSE	-	643	790	550	1,2
STAHLROEHREN	-	330	59	546	1,1
ALKOHOLISCHE GETRAENKE	-	401	307	522	1,1
WAREN A KUPFER U KUPFERLEGIER	-	599	727	495	1,0
WERKZEUGE LANDWIRTSCH GERAETE	-	472	455	448	0,9
BUEROMASCHINEN	-	72	560	444	0,9
ERZEUG A STEIN TON PORZ	-	308	474	427	0,9
KUNSTSTOFFE	-	232	388	378	0,8
FOERDERMITTEL	-	292	219	367	0,8
SONST WAREN A UNEDLEN METALLEN	-	466	735	352	0,7
BLECH AUS EISEN	-	-	-	311	0,7
KOLUMBIEN					
E I N F U H R	-	8 847 900	3 804 467	1 122 500	100,0
KAFFEE	-	990 900	1 017 081	772 165	68,8
OBST SUEDFR GEM U OBSTKONS	-	127 493	121 134	220 540	19,6
LEDER PELZE UND WAREN DARAUS	-	10 474	13 955	21 635	1,9
LEB PFLANZEN ZIERGAERT ERZEUGN	-	21 675	19 211	20 672	1,8
TEXTILFERTIGERZEUGNISSE	-	11 056	11 663	18 844	1,7
KOHLN EINSCHL PRESSK KOKS	-	17 708	12 410	12 392	1,1
EISENHALBWAREN	-	27 552	37 503	11 454	1,0
TEXTILGESPINSTE	-	5 807	3 948	8 843	0,8
BAUMWOLLE REISSBAUMWOLLE ABF	-	9 727	10 975	7 083	0,6
ROHTABAK UND TABAKERZEUGNISSE	-	5 421	3 992	3 801	0,3
DEXTRINE GELATINE UND LEIME	-	2 060	3 275	3 339	0,3
NE-METALL-VORERZEUGNISSE	-	-	1	3 056	0,3
EDELSTEINE SCHMUCKSTEINE	-	1 581	3 108	2 610	0,2
NAHRUNGSFETTE OELFRUECHTE ERN	-	767	1 247	2 553	0,2
KUNSTSTOFFE	-	49	119	2 046	0,2
FISCHE UND FISCHZUBEREITUNGEN	-	1 509	1 822	1 891	0,2
PAPIER UND PAPIERWAREN BUECHER	-	874	959	1 830	0,2
ROHKAKAO KAKAOERZEUGNISSE	-	3 632	992	887	0,1
SONSTIGE MASCHINEN	-	52	113	651	0,1
PFLANZL U SONST ROHST CHEM IND	-	447	825	544	
WERKZEUGMASCHINEN WALZWERKSANL	-	-	91	320	
A U S F U H R	-	4 214 198	2 088 895	610 402	100,0

EINFUHR UND AUSFUHR SPEZIALHANDEL NACH URSPRUNGS- UND BESTIMMUNGSLAENDERN

WARENBENENNUNG	19	1988	1989	1990	
		1 000 DM			VH
ELEKTROTECHNISCHE ERZEUGNISSE	-	152 365	142 117	99 111	16,2
SONSTIGE MASCHINEN	-	50 753	63 329	79 663	13,1
TEXTIL LEDERINDUSTRIEMASCHINEN	-	36 644	55 024	56 791	9,3
SONST CHEMISCHE VORERZEUGNISSE	-	61 447	58 423	49 324	8,1
PHARMAZEUTISCHE ERZEUGNISSE	-	34 836	37 909	36 432	6,0
SONSTIGE CHEMISCHE ENDERZEUGN	-	22 505	22 888	26 948	4,4
KUNSTSTOFFE	-	28 440	26 773	24 948	4,1
FAHRZEUGE(OHNE KRAFTFAHRZEUGE)	-	31 984	52 619	18 848	3,1
TEERFARBSTOFFE	-	15 590	21 166	18 397	3,0
WERKZEUGMASCHINEN WALZWERKSANL	-	10 021	20 187	17 830	2,9
UHREN FEINMECHAN U OPT ERZEUGN	-	14 043	12 065	15 557	2,5
KRAFTFAHRZEUGE	-	24 266	22 954	15 016	2,5
PAPIER-UND DRUCKMASCHINEN	-	7 429	15 073	14 416	2,4
SONSTIGE EISENWAREN	-	3 554	5 640	11 590	1,9
NAHRUNGSMITTELINDUSTRIEMASCHIN	-	5 805	19 923	11 035	1,8
PHOTOCHEMISCHE ERZEUGNISSE	-	6 510	11 091	9 546	1,6
BLECH AUS EISEN	-	12 536	4 061	9 074	1,5
LANDMASCHINEN U ACKERSCHLEPPER	-	2 065	5 984	8 097	1,3
GETREIDE REIS MUELLEREIERZ	-	1 270	2 162	8 018	1,3
PUMPEN DRUCKLUFTMASCHINEN	-	5 567	8 682	6 211	1,0
SONSTIGE CHEM HALBWAREN	-	6 562	6 848	5 913	1,0
SONST FARBSTOFFE FARBEN LACKE	-	4 785	5 697	5 212	0,9
WAREN AUS KUNSTSTOFFEN	-	3 488	4 507	4 410	0,7
BUEROMASCHINEN	-	1 841	2 730	4 145	0,7
FOERDERMITTEL	-	4 913	7 456	3 845	0,6
TEXTILFERTIGERZEUGNISSE	-	2 572	2 492	3 801	0,6
PAPIER UND PAPIERWAREN BUECHER	-	4 989	3 196	3 793	0,6
WERKZEUGE LANDWIRTSCH GERAETE	-	4 470	5 168	3 784	0,6
NE-METALL-VORERZEUGNISSE	-	2 250	2 960	2 789	0,5
STAB-UND FORMEISEN	-	3 406	2 719	2 505	0,4
FETTSAEUREN PARAFFIN VASELIN	-	2 203	2 524	2 499	0,4
STAHLROEHREN	-	2 145	2 404	1 563	0,3
LEB PFLANZEN ZIERGAERT ERZEUGN	-	1 304	889	1 462	0,2
GLASERZEUGNISSE	-	1 061	1 923	1 303	0,2
SONST WAREN A UNEDLEN METALLEN	-	1 881	1 331	1 217	0,2
MINERALISCHE BAUSTOFFE	-	1 166	3 313	1 143	0,2
SONSTIGE TEXTILROHSTOFFE	-	525	920	1 134	0,2
MESSERSCHMIEDEWAREN	-	437	1 006	1 134	0,2
GLASMASSE ROHGLAS	-	792	700	1 028	0,2
KAUTSCHUKWAREN	-	1 290	1 120	995	0,2
DEXTRINE GELATINE UND LEIME	-	782	632	887	0,1
ERZEUG A STEIN TON PORZ	-	986	1 052	779	0,1
KRAFTMASCHINEN	-	1 683	3 221	587	0,1
ALUMINIUM ROH AUCH LEGIERT	-	420	693	538	0,1
DESTILLERZ A MINERALOEL U TEER	-	640	626	536	0,1
EDELSTEINE SCHMUCKSIEINE	-	112	438	520	0,1
TEXTILGESPINSTE	-	615	1 112	511	0,1
LEB TIERE FLEISCH FLEISCHWAREN	-	3 136	4 140	496	0,1
EDELMETALLERZEUGNISSE	-	1 502	1 170	432	0,1
PFLANZL U SONST ROHST CHEM IND	-	254	284	432	0,1
STICKSTOFF A N G DUENGEMITTEL	-	1 170	404	417	0,1
HOLZMASSE ZELLSTOFFE	-	342	523	352	0,1
VENEZUELA					
E I N F U H R	-	7 639 847	3 992 412	1 396 122	100,0
ERDOEL ROH	-	917 116	1 097 492	1 133 660	81,2
ALUMINIUM ROH AUCH LEGIERT	-	63 438	86 381	79 889	5,7
DESTILLERZ A MINERALOEL U TEER	-	17 997	29 589	46 795	3,4
EISENERZE	-	22 010	27 612	34 128	2,4
NE-METALL-VORERZEUGNISSE	-	17 536	22 564	28 585	2,0
BLECH AUS EISEN	-	7 126	3 824	10 511	0,8
SONSTIGE EISENWAREN	-	6 431	11 668	9 055	0,6
SONSTIGE CHEM HALBWAREN	-	52	56	8 834	0,6
OBST SUEDFR GEM U OBSTKONS	-	1 366	2 709	8 089	0,6
BAUMWOLLE REISSBAUMWOLLE ABF	-	1 551	2 458	5 970	0,4
KUPFER ROH AUCH LEGIERT	-	1 293	6 469	5 036	0,4
SONST CHEMISCHE VORERZEUGNISSE	-	2	371	3 790	0,3
LEDER PELZE UND WAREN DARAUS	-	299	960	3 285	0,2
KAFFEE	-	15 732	8 542	3 191	0,2
ELEKTROTECHNISCHE ERZEUGNISSE	-	2 375	4 189	2 591	0,2
ROHKAKAO KAKAOERZEUGNISSE	-	1 269	234	1 265	0,1
TEXTILGESPINSTE	-	1 037	1 801	894	0,1
KRAFTMASCHINEN	-	867	17	826	0,1

EINFUHR UND AUSFUHR SPEZIALHANDEL NACH URSPRUNGS- UND BESTIMMUNGSLAENDERN

WARENBENENNUNG	19	1988	1989	1990	
		1 000 DM			VH
TEXTILFERTIGERZEUGNISSE	-	7	403	787	0,1
STAHLROEHREN	-	-	-	678	
KRAFTFAHRZEUGE	-	1 062	330	585	
MINERALISCHE BAUSTOFFE	-	-	98	513	
PFLANZL U SONST ROHST CHEM IND	-	16	129	403	
A U S F U H R	-	9 305 488	2 354 614	1 072 739	100,0
SONSTIGE MASCHINEN	-	204 022	134 228	212 020	19,8
FAHRZEUGE(OHNE KRAFTFAHRZEUGE)	-	1 767	5 650	116 477	10,9
ELEKTROTECHNISCHE ERZEUGNISSE	-	155 114	126 140	104 788	9,8
STAHLROEHREN	-	26 693	20 389	56 240	5,2
SONST CHEMISCHE VORERZEUGNISSE	-	74 669	40 806	41 887	3,9
KRAFTFAHRZEUGE	-	84 375	27 336	38 388	3,6
SONSTIGE EISENWAREN	-	20 105	22 801	28 685	2,7
WERKZEUGMASCHINEN WALZWERKSANL	-	39 910	37 181	26 387	2,5
PUMPEN DRUCKLUFTMASCHINEN	-	36 403	26 918	25 720	2,4
PHARMAZEUTISCHE ERZEUGNISSE	-	46 795	24 695	25 079	2,3
BLECH AUS EISEN	-	38 788	10 359	24 552	2,3
SONSTIGE CHEM HALBWAREN	-	15 801	15 659	18 898	1,8
PAPIER-UND DRUCKMASCHINEN	-	23 132	8 555	18 039	1,7
KUNSTSTOFFE	-	49 407	16 223	17 479	1,6
SONST WAREN A UNEDLEN METALLEN	-	15 775	8 816	16 846	1,6
EISENHALBWAREN	-	3 277	1 272	16 603	1,5
FOERDERMITTEL	-	15 792	10 800	16 276	1,5
NE-METALL-VORERZEUGNISSE	-	26 906	13 031	15 052	1,4
UHREN FEINMECHAN U OPT ERZEUGN	-	29 013	13 407	12 600	1,2
SONSTIGE CHEMISCHE ENDERZEUGN	-	37 176	14 907	12 009	1,1
BUEROMASCHINEN	-	16 523	20 854	12 006	1,1
TEXTIL LEDERINDUSTRIEMASCHINEN	-	106 943	34 720	10 186	0,9
MINERALISCHE BAUSTOFFE	-	25 655	4 563	9 888	0,9
SONST FARBSTOFFE FARBEN LACKE	-	17 417	6 063	9 464	0,9
NAHRUNGSMITTELINDUSTRIEMASCHIN	-	25 449	8 292	9 020	0,8
TEERFARBSTOFFE	-	21 269	5 220	8 959	0,8
GETREIDE REIS MUELLEREIERZ	-	12 736	7 114	7 356	0,7
DESTILLERZ A MINERALOEL U TEER	-	4 548	3 459	6 106	0,6
PHOTOCHEMISCHE ERZEUGNISSE	-	5 141	2 136	5 872	0,5
STAB-UND FORMEISEN	-	8 263	5 224	5 424	0,5
HOPFEN	-	10 743	5 375	5 270	0,5
ERZEUG A STEIN TON PORZ	-	5 441	3 967	4 791	0,4
LANDMASCHINEN U ACKERSCHLEPPER	-	7 769	5 247	4 768	0,4
PAPIER UND PAPIERWAREN BUECHER	-	17 673	7 434	4 684	0,4
TEXTILFERTIGERZEUGNISSE	-	6 216	5 176	4 489	0,4
WERKZEUGE LANDWIRTSCH GERAETE	-	8 504	4 300	3 937	0,4
WAREN AUS KUNSTSTOFFEN	-	8 822	3 365	3 496	0,3
KOEHLEN EINSCHL PRESSK KOKS	-	-	4 250	3 390	0,3
KAUTSCHUKWAREN	-	8 120	3 333	3 230	0,3
KRAFTMASCHINEN	-	4 737	10 344	2 137	0,2
WAREN A KUPFER U KUPFERLEGIER	-	2 129	1 633	2 036	0,2
ALUMINIUM ROH AUCH LEGIERT	-	428	644	1 921	0,2
PFLANZL U SONST ROHST CHEM IND	-	1 896	598	1 794	0,2
MESSERSCHMIEDEWAREN	-	4 118	1 858	1 467	0,1
FETTSAEUREN PARAFFIN VASELIN	-	7 667	2 846	1 366	0,1
GLASERZEUGNISSE	-	1 247	994	1 123	0,1
SONSTIGE NE-METALLE	-	916	872	957	0,1
SONSTIGE TEXTILROHSTOFFE	-	3 749	494	832	0,1
EISENBAHNOBERBAUMATERIAL	-	1 111	349	687	0,1
GEMUESE HUELSENFR Z E KART	-	3 110	4 094	686	0,1
DEXTRINE GELATINE UND LEIME	-	1 816	888	663	0,1
ALKOHOLISCHE GETRAENKE	-	398	335	600	0,1
EDELMETALLERZEUGNISSE	-	740	380	579	0,1
MUSIKINSTRUMENTE KINDERSPIELZ	-	310	142	535	
HOLZMASSE ZELLSTOFFE	-	280	484	505	
BAUMWOLLE REISSBAUMWOLLE ABF	-	1 303	-	491	
HOLZWAREN	-	345	359	468	
LEDER PELZE UND WAREN DARAUS	-	613	618	420	
KAUTSCHUK BEARBEITET	-	447	160	354	
DRAHT AUS EISEN	-	3 345	1 467	351	
KAESE	-	240	308	339	
ROHGUMMEN SCHELLACK BALSAME	-	941	356	336	
EDELSTEINE SCHMUCKSTEINE	-	183	382	315	
GUYANA					
E I N F U H R	-	161 088	77 809	14 520	100,0

EINFUHR UND AUSFUHR SPEZIALHANDEL NACH URSPRUNGS- UND BESTIMMUNGSLAENDERN

WARENBENENNUNG	19	1988	1989	1990	
		1 000 DM			VH
BAUXIT UND KRYOLITH	-	15 287	10 868	10 097	69,5
ALKOHOLISCHE GETRAENKE	-	3 005	1 845	1 612	11,1
GETREIDE REIS MUELLEREIERZ	-	3 813	2 724	636	4,4
LEB TIERE FLEISCH FLEISCHWAREN	-	354	531	577	4,0
A U S F U H R	-	60 539	19 936	7 241	100,0
SONSTIGE MASCHINEN	-	2 033	1 364	1 590	22,0
ELEKTROTECHNISCHE ERZEUGNISSE	-	298	585	1 397	19,3
KRAFTFAHRZEUGE	-	2 774	834	749	10,3
PAPIER-UND DRUCKMASCHINEN	-	49	39	455	6,3
GETREIDE REIS MUELLEREIERZ	-	-	213	416	5,7
SURINAM					
E I N F U H R	-	325 690	272 506	83 538	100,0
ALUMINIUM ROH AUCH LEGIERT	-	4 224	40 311	45 001	53,9
SONSTIGE CHEM HALBWAREN	-	25 843	35 960	23 180	27,7
GETREIDE REIS MUELLEREIERZ	-	15 221	13 199	14 552	17,4
SONSTIGE MASCHINEN	-	-	-	338	0,4
A U S F U H R	-	99 573	38 370	23 537	100,0
ZUCKER	-	1 092	4 085	4 944	21,0
KAUTSCHUKWAREN	-	86	124	4 352	18,5
ELEKTROTECHNISCHE ERZEUGNISSE	-	718	548	2 510	10,7
SONSTIGE MASCHINEN	-	1 897	1 120	1 826	7,8
WERKZEUGMASCHINEN WALZWERKSANL	-	166	336	1 503	6,4
FOERDERMITTEL	-	588	107	1 222	5,2
KRAFTFAHRZEUGE	-	1 038	908	760	3,2
KUNSTSTOFFE	-	1 279	913	509	2,2
SONSTIGE EISENWAREN	-	252	269	477	2,0
UHREN FEINMECHAN U OPT ERZEUGN	-	100	97	461	2,0
GLASERZEUGNISSE	-	96	112	457	1,9
SONSTIGE CHEMISCHE ENDERZEUGN	-	1 180	1 437	454	1,9
PAPIER UND PAPIERWAREN BUECHER	-	260	299	436	1,9
PHARMAZEUTISCHE ERZEUGNISSE	-	669	454	391	1,7
FR GUAYANA					
E I N F U H R	-	9 305	70 852	40 939	100,0
A U S F U H R	-	733 217	1 716 893	447 113	100,0
FAHRZEUGE(OHNE KRAFTFAHRZEUGE)	-	90 920	554 467	403 343	90,2
SONSTIGE EISENWAREN	-	513	1 551	20 114	4,5
FOERDERMITTEL	-	22	74	9 281	2,1
KRAFTFAHRZEUGE	-	5 822	6 094	4 678	1,0
SONST WAREN A UNEDLEN METALLEN	-	6	77	1 564	0,3
UHREN FEINMECHAN U OPT ERZEUGN	-	3 225	606	869	0,2
ELEKTROTECHNISCHE ERZEUGNISSE	-	300	4 837	772	0,2
SONST CHEMISCHE VORERZEUGNISSE	-	226	197	487	0,1
SONSTIGE MASCHINEN	-	1 197	1 309	423	0,1
ROHTABAK UND TABAKERZEUGNISSE	-	279	377	318	0,1
ECUADOR					
E I N F U H R	-	1 759 615	648 169	202 655	100,0
OBST SUEDFR GEM U OBSTKONS	-	183 064	146 060	150 191	74,1
KAFFEE	-	22 898	47 414	27 841	13,7
ROHKAKAO KAKAOERZEUGNISSE	-	10 725	11 010	10 525	5,2
TEXTILFERTIGERZEUGNISSE	-	564	1 027	2 569	1,3
LEB PFLANZEN ZIERGAERT ERZEUGN	-	1 622	2 379	2 096	1,0
BAU UND NUTZHOLZ SCHNITTHOLZ	-	775	1 119	1 911	0,9
OELFRUECHTE FUER TECHN OELE	-	-	-	1 186	0,6
HOLZWAREN	-	647	880	1 159	0,6
WAREN AUS KUNSTSTOFFEN	-	213	442	694	0,3
NAHRUNGSFETTE OELFRUECHTE ERN	-	1 104	874	633	0,3
SONSTIGE MASCHINEN	-	77	47	375	0,2
GEMUESE HUELSENFR Z E KART	-	113	198	336	0,2
A U S F U H R	-	1 458 177	683 745	219 242	100,0

EINFUHR UND AUSFUHR SPEZIALHANDEL NACH URSPRUNGS- UND BESTIMMUNGSLAENDERN

WARENBENENNUNG	19	1988	1989	1990	
		1 000 DM			VH
PHARMAZEUTISCHE ERZEUGNISSE	-	21 207	29 657	25 911	11,8
BLECH AUS EISEN	-	14 451	25 039	24 458	11,2
KRAFTFAHRZEUGE	-	23 733	19 700	24 084	11,0
SONST CHEMISCHE VORERZEUGNISSE	-	12 982	18 541	16 161	7,4
SONSTIGE CHEMISCHE ENDERZEUGN	-	9 340	12 189	14 103	6,4
ELEKTROTECHNISCHE ERZEUGNISSE	-	30 159	16 876	12 425	5,7
TEXTIL LEDERINDUSTRIEMASCHINEN	-	5 133	7 134	11 952	5,5
SONSTIGE MASCHINEN	-	12 064	12 302	11 776	5,4
KUNSTSTOFFE	-	13 337	12 864	10 570	4,8
UHREN FEINMECHAN U OPT ERZEUGN	-	7 182	4 179	7 570	3,5
TEERFARBSTOFFE	-	3 387	4 072	3 970	1,8
WERKZEUGMASCHINEN WALZWERKSANL	-	3 098	1 513	3 344	1,5
SONST FARBSTOFFE FARBEN LACKE	-	3 322	4 549	3 302	1,5
FETTSAEUREN PARAFFIN VASELIN	-	2 097	3 227	3 184	1,5
NAHRUNGSMITTELINDUSTRIEMASCHIN	-	2 636	899	2 804	1,3
NE-METALL-VORERZEUGNISSE	-	2 839	2 275	2 411	1,1
SONSTIGE EISENWAREN	-	2 229	2 377	2 249	1,0
PUMPEN DRUCKLUFTMASCHINEN	-	3 519	4 810	2 220	1,0
SONSTIGE CHEM HALBWAREN	-	1 749	2 731	2 103	1,0
SONSTIGE TEXTILROHSTOFFE	-	2 216	3 502	2 056	0,9
PAPIER-UND DRUCKMASCHINEN	-	3 612	892	1 990	0,9
WERKZEUGE LANDWIRTSCH GERAETE	-	1 968	2 471	1 932	0,9
SONST WAREN A UNEDLEN METALLEN	-	1 746	1 834	1 883	0,9
WAREN AUS KUNSTSTOFFEN	-	1 914	1 706	1 862	0,8
PAPIER UND PAPIERWAREN BUECHER	-	1 106	1 560	1 655	0,8
BUEROMASCHINEN	-	537	288	1 435	0,7
LANDMASCHINEN U ACKERSCHLEPPER	-	1 957	1 082	1 383	0,6
TEXTILFERTIGERZEUGNISSE	-	1 027	1 064	1 304	0,6
TEXTILGESPINSTE	-	2 226	6 967	1 204	0,5
KRAFTMASCHINEN	-	1 308	3 657	1 178	0,5
FOERDERMITTEL	-	1 091	577	1 123	0,5
MINERALISCHE BAUSTOFFE	-	1 968	1 329	1 082	0,5
KAUTSCHUKWAREN	-	918	1 612	1 067	0,5
EISENHALBWAREN	-	272	-	718	0,3
GLASERZEUGNISSE	-	385	464	690	0,3
STAB-UND FORMEISEN	-	465	606	641	0,3
WAREN A KUPFER U KUPFERLEGIER	-	69	62	637	0,3
PHOTOCHEMISCHE ERZEUGNISSE	-	636	599	556	0,3
ERZEUG A STEIN TON PORZ	-	493	385	480	0,2
FAHRZEUGE(OHNE KRAFTFAHRZEUGE)	-	360	325	464	0,2
DEXTRINE GELATINE UND LEIME	-	776	717	425	0,2
STICKSTOFF A N G DUENGEMITTEL	-	443	478	348	0,2
GLASMASSE ROHGLAS	-	733	576	307	0,1
PERU					
E I N F U H R	-	2 033 455	2 055 971	429 013	100,0
FUTTERMITTEL (OHNE GETREIDE)	-	67 853	217 981	161 955	37,8
KUPFER ROH AUCH LEGIERT	-	71 114	82 460	75 888	17,7
ZINKERZE	-	31 124	35 081	43 534	10,1
TEXTILGESPINSTE	-	25 489	30 356	30 337	7,1
TEXTILFERTIGERZEUGNISSE	-	15 416	19 664	21 342	5,0
KAFFEE	-	12 181	23 545	19 591	4,6
KUPFERERZE KIESABBRAENDE	-	23 251	172 335	12 524	2,9
BAUMWOLLE REISSBAUMWOLLE ABF	-	748	13 395	10 164	2,4
OBST SUEDFR GEM U OBSTKONS	-	10 335	8 556	9 941	2,3
GEMUESE HUELSENFR Z E KART	-	1 692	3 735	5 950	1,4
SONST TECHN OELE UND FETTE	-	-	44 211	5 862	1,4
SONSTIGE ERZE UND METALLASCHEN	-	3 752	2 834	4 875	1,1
WOLLE UND TIERHAARE REISSWOLLE	-	7 891	4 772	4 471	1,0
LEB PFLANZEN ZIERGAERT ERZEUGN	-	3 022	2 834	3 161	0,7
FISCHE UND FISCHZUBEREITUNGEN	-	499	1 146	2 655	0,6
SONSTIGE NE-METALLE	-	770	2 680	2 437	0,6
LEDER PELZE UND WAREN DARAUS	-	2 044	1 406	2 088	0,5
BLEIERZE	-	1 860	2 549	1 248	0,3
SONST CHEMISCHE VORERZEUGNISSE	-	1 002	1 616	985	0,2
DAERME	-	1 559	1 784	970	0,2
SONST FARBSTOFFE FARBEN LACKE	-	1 472	1 202	817	0,2
PUMPEN DRUCKLUFTMASCHINEN	-	354	391	347	0,1
A U S F U H R	-	1 910 785	683 758	242 431	100,0
KRAFTFAHRZEUGE	-	20 664	17 436	29 428	12,1
ELEKTROTECHNISCHE ERZEUGNISSE	-	13 046	11 892	20 560	8,5

EINFUHR UND AUSFUHR SPEZIALHANDEL NACH URSPRUNGS- UND BESTIMMUNGSLAENDERN

WARENBENENNUNG	19	1988	1989	1990	
		1 000 DM			VH
TEXTIL LEDERINDUSTRIEMASCHINEN	-	19 584	14 695	19 892	8,2
BLECH AUS EISEN	-	13 973	19 456	17 890	7,4
PHARMAZEUTISCHE ERZEUGNISSE	-	20 972	16 203	15 453	6,4
SONSTIGE MASCHINEN	-	18 218	16 867	15 051	6,2
SONST CHEMISCHE VORERZEUGNISSE	-	21 326	18 477	13 253	5,5
SONSTIGE CHEMISCHE ENDERZEUGN	-	23 839	15 800	11 095	4,6
KUNSTSTOFFE	-	12 082	8 612	9 079	3,7
TEERFARBSTOFFE	-	8 365	8 032	7 479	3,1
NAHRUNGSMITTELINDUSTRIEMASCHIN	-	4 664	1 072	5 056	2,1
PUMPEN DRUCKLUFTMASCHINEN	-	6 017	5 411	4 583	1,9
MINERALISCHE BAUSTOFFE	-	2 827	1 493	4 506	1,9
GETREIDE REIS MUELLEREIERZ	-	4 337	6 217	4 342	1,8
UHREN FEINMECHAN U OPT ERZEUGN	-	4 264	3 795	4 317	1,8
SONSTIGE CHEM HALBWAREN	-	5 811	4 898	3 701	1,5
SONST FARBSTOFFE FARBEN LACKE	-	6 283	5 379	3 650	1,5
SONSTIGE EISENWAREN	-	4 954	1 825	3 328	1,4
PAPIER-UND DRUCKMASCHINEN	-	2 761	1 777	3 303	1,4
WERKZEUGMASCHINEN WALZWERKSANL	-	4 207	3 168	2 973	1,2
FOERDERMITTEL	-	2 796	1 817	2 739	1,1
LANDMASCHINEN U ACKERSCHLEPPER	-	2 810	1 191	2 444	1,0
ZUCKER	-	389	715	2 235	0,9
STAB-UND FORMEISEN	-	4 616	1 601	2 000	0,8
PAPIER UND PAPIERWAREN BUECHER	-	7 299	8 169	1 957	0,8
KRAFTMASCHINEN	-	1 451	1 451	1 852	0,8
HOPFEN	-	2 017	2 194	1 762	0,7
BUEROMASCHINEN	-	633	490	1 732	0,7
KAUTSCHUKWAREN	-	2 211	2 255	1 644	0,7
NE-METALL-VORERZEUGNISSE	-	1 742	1 473	1 572	0,6
WAREN AUS KUNSTSTOFFEN	-	1 505	827	1 403	0,6
TEXTILFERTIGERZEUGNISSE	-	1 661	852	1 389	0,6
WERKZEUGE LANDWIRTSCH GERAETE	-	3 109	1 590	1 236	0,5
STAHLROEHREN	-	362	403	1 080	0,4
FETTSAEUREN PARAFFIN VASELIN	-	2 210	1 131	1 046	0,4
NAHRUNGSFETTE OELFRUECHTE ERN	-	120	964	1 043	0,4
ERZEUG A STEIN TON PORZ	-	579	1 028	855	0,4
DESTILLERZ A MINERALOEL U TEER	-	696	898	775	0,3
EISENHALBWAREN	-	3 009	714	771	0,3
FAHRZEUGE(OHNE KRAFTFAHRZEUGE)	-	380	74	588	0,2
SONST WAREN A UNEDLEN METALLEN	-	1 483	741	587	0,2
DEXTRINE GELATINE UND LEIME	-	763	504	545	0,2
SONSTIGE TEXTILROHSTOFFE	-	437	620	498	0,2
PHOTOCHEMISCHE ERZEUGNISSE	-	263	102	378	0,2
TEXTILGESPINSTE	-	263	377	354	0,1
GLASERZEUGNISSE	-	890	481	315	0,1
BRASILILIEN					
E I N F U H R	-	34 341 665	16 856 986	5 105 054	100,0
EISENERZE	-	907 591	1 067 351	1 065 536	20,9
OBST SUEDFR GEM U OBSTKONS	-	611 201	604 260	637 684	12,5
FUTTERMITTEL (OHNE GETREIDE)	-	496 766	502 304	370 323	7,3
KRAFTFAHRZEUGE	-	189 114	193 063	239 923	4,7
KAFFEE	-	433 672	436 524	230 411	4,5
ALUMINIUM ROH AUCH LEGIERT	-	236 433	288 498	180 256	3,5
LEDER PELZE UND WAREN DARAUS	-	167 848	168 892	170 372	3,3
NAHRUNGSFETTE OELFRUECHTE ERN	-	192 460	364 130	163 974	3,2
EISENHALBWAREN	-	151 316	180 909	155 793	3,1
TEXTILFERTIGERZEUGNISSE	-	154 094	156 638	153 222	3,0
HOLZMASSE ZELLSTOFFE	-	101 799	120 817	132 935	2,6
ROHTABAK UND TABAKERZEUGNISSE	-	100 331	103 079	129 827	2,5
LEB TIERE FLEISCH FLEISCHWAREN	-	179 818	166 075	125 321	2,5
SONSTIGE NE-METALLE	-	70 449	101 997	99 216	1,9
ELEKTROTECHNISCHE ERZEUGNISSE	-	98 211	103 844	97 153	1,9
PAPIER UND PAPIERWAREN BUECHER	-	85 258	87 309	94 256	1,8
SONSTIGE MASCHINEN	-	22 295	53 284	85 086	1,7
SONST CHEMISCHE VORERZEUGNISSE	-	72 354	99 554	73 166	1,4
TEXTILGESPINSTE	-	86 267	65 038	65 292	1,3
FURNIERE SPERRHOLZ UND DGL	-	40 066	56 121	53 444	1,0
SONSTIGE CHEM HALBWAREN	-	22 248	49 083	47 155	0,9
PHARMAZEUTISCHE ERZEUGNISSE	-	35 864	42 960	45 522	0,9
BLECH AUS EISEN	-	24 019	23 928	41 114	0,8
KUNSTSTOFFE	-	22 939	38 326	39 060	0,8
WERKZEUGMASCHINEN WALZWERKSANL	-	5 019	18 761	30 699	0,6
EDELMETALLERZEUGNISSE	-	3 568	21 367	29 335	0,6

EINFUHR UND AUSFUHR SPEZIALHANDEL NACH URSPRUNGS- UND BESTIMMUNGSLÄNDERN

WARENBENENNUNG	19	1988	1989	1990	
		1 000 DM			VH
STAB-UND FORMEISEN	-	21 281	38 838	27 415	0,5
SONSTIGE EISENWAREN	-	14 302	23 626	23 495	0,5
FETTSÄUREN PARAFFIN VASELIN	-	17 762	18 578	19 788	0,4
HOLZWAREN	-	9 257	16 613	19 373	0,4
GEWÜRZE	-	19 784	28 224	18 046	0,4
DRAHT AUS EISEN	-	3 891	6 295	16 127	0,3
KAUTSCHUKWAREN	-	12 941	16 891	15 980	0,3
PUMPEN DRUCKLUFTMASCHINEN	-	5 281	9 443	15 936	0,3
BAU UND NUTZ HOLZ SCHNITTHOLZ	-	7 224	6 158	15 752	0,3
WOLLE UND TIERHAARE REISSWOLLE	-	18 023	15 594	15 677	0,3
TEXTIL LEDERINDUSTRIEMASCHINEN	-	8 281	10 024	15 405	0,3
KUPFER ROH AUCH LEGIERT	-	543	6 391	13 927	0,3
STAHLROEHREN	-	7 661	15 478	13 909	0,3
EDELSTEINE SCHMUCKSTEINE	-	6 443	10 511	13 420	0,3
NE-METALL-VORERZEUGNISSE	-	1 024	9 232	12 696	0,2
DESTILLERZ A MINERALÖL U TEER	-	6 223	9 614	12 315	0,2
UHREN FEINMECHAN U OPT ERZEUGN	-	11 497	15 325	11 901	0,2
ERZEUG A STEIN TON PORZ	-	10 903	9 669	10 262	0,2
KUPFERERZE KIESABBRÄENDE	-	-	6 307	10 254	0,2
SONSTIGE CHEMISCHE ENDERZEUGN	-	5 513	4 804	9 895	0,2
DEXTRINE GELATINE UND LEIME	-	5 440	7 893	9 858	0,2
MESSERSCHMIEDEWAREN	-	3 293	7 736	9 504	0,2
SONST TECHN ÖLE UND FETTE	-	16 208	35 125	9 022	0,2
DAERME	-	11 299	10 396	7 656	0,1
PAPIER-UND DRUCKMASCHINEN	-	1 441	550	6 080	0,1
FOERDERMITTEL	-	2 645	3 993	5 955	0,1
ROHKAKAO KAKAOERZEUGNISSE	-	21 457	4 140	5 409	0,1
SONSTIGE ERZE UND METALLASCHEN	-	4 646	8 270	5 387	0,1
PHOTOCHEMISCHE ERZEUGNISSE	-	688	3 322	5 192	0,1
WAREN AUS KUNSTSTOFFEN	-	4 655	5 936	4 010	0,1
LEB PFLANZEN ZIERGART ERZEUGN	-	2 493	3 021	3 931	0,1
BAUMWOLLE REISSBAUMWOLLE ABF	-	9 675	12 562	3 671	0,1
BAUXIT UND KRYOLITH	-	-	27	3 509	0,1
FISCHE UND FISCHZUBEREITUNGEN	-	3 071	3 146	3 477	0,1
TEERFARBSTOFFE	-	1 284	4 220	3 169	0,1
MANGANERZE FE MN HALT SCHLAK	-	8 020	8 523	3 090	0,1
GLASERZEUGNISSE	-	2 198	4 491	3 032	0,1
BUEROMASCHINEN	-	3 058	3 186	2 785	0,1
SONST WAREN A UNEDLEN METALLEN	-	2 830	5 081	2 434	
FAHRZEUGE(OHNE KRAFTFAHRZEUGE)	-	27 864	1 765	2 418	
MINERALISCHE BAUSTOFFE	-	681	3 014	2 407	
PFLANZL U SONST ROHST CHEM IND	-	4 315	2 403	2 352	
KRAFTMASCHINEN	-	312	492	1 977	
WERKZEUGE LANDWIRTSCH GERAETE	-	1 126	967	1 501	
MUSIKINSTRUMENTE KINDERSPIELZ	-	495	529	1 300	
NAHRUNGSMITTELINDUSTRIEMASCHIN	-	1 048	1 033	999	
TEE	-	941	789	921	
ALKOHOLISCHE GETRAENKE	-	783	1 459	665	
WAREN A KUPFER U KUPFERLEGIER	-	206	449	607	
GETREIDE REIS MUELLEREIERZ	-	1 472	2 683	467	
GEMUESE HUELSENFR Z E KART	-	210	363	426	
GLASMASSE ROHGLAS	-	2	55	400	
ZUCKER	-	11	237	373	
SONSTIGE TEXTILROHSTOFFE	-	816	566	358	
GUSSROEHREN SCHMIEDBARER GUSS	-	57	112	328	
A U S F U H R	-	18 653 592	9 028 194	2 888 785	100,0
ELEKTROTECHNISCHE ERZEUGNISSE	-	415 622	360 843	310 750	10,8
SONSTIGE MASCHINEN	-	488 315	271 873	301 635	10,4
KRAFTFAHRZEUGE	-	308 891	248 828	270 153	9,4
SONST CHEMISCHE VORERZEUGNISSE	-	195 742	284 871	256 866	8,9
TEXTIL LEDERINDUSTRIEMASCHINEN	-	145 053	163 393	205 168	7,1
PAPIER-UND DRUCKMASCHINEN	-	64 067	72 534	195 847	6,8
PHARMAZEUTISCHE ERZEUGNISSE	-	121 815	155 075	152 558	5,3
WERKZEUGMASCHINEN WALZWERKSANL	-	124 489	130 089	139 551	4,8
FAHRZEUGE(OHNE KRAFTFAHRZEUGE)	-	9 258	13 819	104 991	3,6
UHREN FEINMECHAN U OPT ERZEUGN	-	86 087	77 069	84 251	2,9
PUMPEN DRUCKLUFTMASCHINEN	-	61 467	49 523	83 484	2,9
KUNSTSTOFFE	-	86 740	97 610	71 224	2,5
BLECH AUS EISEN	-	15 811	43 446	52 437	1,8
SONSTIGE CHEMISCHE ENDERZEUGN	-	41 537	54 637	47 722	1,7
KRAFTMASCHINEN	-	25 563	37 116	43 532	1,5
SONSTIGE EISENWAREN	-	40 666	38 124	35 038	1,2
WAREN AUS KUNSTSTOFFEN	-	19 254	31 197	34 939	1,2

EINFUHR UND AUSFUHR SPEZIALHANDEL NACH URSPRUNGS- UND BESTIMMUNGSLAENDERN

WARENBENENNUNG	19	1988	1989	1990	
		1 000 DM			VH
NE-METALL-VORERZEUGNISSE	-	14 291	42 305	34 696	1,2
TEERFARBSTOFFE	-	29 651	41 634	33 338	1,2
SONST FARBSTOFFE FARBEN LACKE	-	29 907	53 704	28 491	1,0
SONSTIGE CHEM HALBWAREN	-	21 431	24 769	20 525	0,7
DESTILLERZ A MINERALOEL U TEER	-	9 693	10 385	19 775	0,7
NAHRUNGSMITTELINDUSTRIEMASCHIN	-	8 176	14 801	18 723	0,6
PAPIER UND PAPIERWAREN BUECHER	-	35 627	18 697	18 482	0,6
BUEROMASCHINEN	-	14 868	19 479	17 673	0,6
EISENHALBWAREN	-	1 091	13 398	16 524	0,6
ALKOHOLISCHE GETRAENKE	-	6 266	9 089	15 606	0,5
WERKZEUGE LANDWIRTSCH GERAETE	-	10 189	9 719	14 017	0,5
TEXTILFERTIGERZEUGNISSE	-	10 841	11 481	12 821	0,4
STAB-UND FORMEISEN	-	12 198	9 676	11 265	0,4
SONST WAREN A UNEDLEN METALLEN	-	7 670	16 035	11 062	0,4
KAUTSCHUKWAREN	-	8 397	10 276	10 098	0,3
FOERDERMITTEL	-	6 350	9 454	9 680	0,3
ERZEUG A STEIN TON PORZ	-	12 454	11 387	8 746	0,3
MINERALISCHE BAUSTOFFE	-	6 399	4 301	7 313	0,3
AUFBEREITETE KALIDUENGEMITTEL	-	14 644	17 678	7 076	0,2
GLASERZEUGNISSE	-	12 429	12 101	6 492	0,2
HOPFEN	-	5 690	6 739	6 155	0,2
STAHLROEHREN	-	6 724	19 695	5 893	0,2
DAERME	-	3 295	6 605	5 808	0,2
LEB TIERE FLEISCH FLEISCHWAREN	-	402	2 103	5 806	0,2
LEDER PELZE UND WAREN DARAUS	-	3 089	5 909	5 382	0,2
PHOTOCHEMISCHE ERZEUGNISSE	-	5 066	6 062	5 297	0,2
EDELMETALLERZEUGNISSE	-	3 894	5 284	4 356	0,2
TEXTILGESPINSTE	-	3 565	4 172	4 297	0,1
STICKSTOFF A N G DUENGEMITTEL	-	1 659	1 667	3 869	0,1
KOEHLEN EINSCHL PRESSK KOKS	-	19 632	102 426	3 578	0,1
DRAHT AUS EISEN	-	2 600	2 862	3 250	0,1
WAREN A KUPFER U KUPFERLEGIER	-	3 567	7 187	3 053	0,1
MUSIKINSTRUMENTE KINDERSPIELZ	-	902	1 259	2 607	0,1
FETTSAEUREN PARAFFIN VASELIN	-	1 581	3 370	2 219	0,1
LANDMASCHINEN U ACKERSCHLEPPER	-	1 030	2 323	1 971	0,1
PFLANZL U SONST ROHST CHEM IND	-	1 687	2 554	1 822	0,1
GLASMASSE ROHGLAS	-	2 407	2 968	1 665	0,1
FUTTERMITTEL (OHNE GETREIDE)	-	377	435	1 446	0,1
GETREIDE REIS MUELLEREIERZ	-	2 044	6 425	1 353	
EDELSTEINE SCHMUCKSTEINE	-	1 037	984	1 105	
MESSERSCHMIEDEWAREN	-	697	185	1 068	
DEXTRINE GELATINE UND LEIME	-	1 267	1 263	1 027	
NAHRUNGSFETTE OELFRUECHTE ERN	-	100	203	982	
KAUTSCHUK BEARBEITET	-	1 300	1 103	865	
ZUCKER	-	255	706	855	
KUPFER ROH AUCH LEGIERT	-	645	148	791	
ROHGUMMEN SCHELLACK BALSAME	-	1 059	1 302	767	
GEMUESE HUELSENFR Z E KART	-	692	682	765	
SONSTIGE NE-METALLE	-	1 833	2 243	705	
KAESE	-	13	21	563	
HOLZWAREN	-	1 060	706	525	
OBST SUEDFR GEM U OBSTKONS	-	108	210	401	
LEB PFLANZEN ZIERGAERT ERZEUGN	-	399	769	387	
CHILE					
E I N F U H R	-	8 041 982	4 309 719	1 483 582	100,0
KUPFER ROH AUCH LEGIERT	-	522 277	764 358	689 573	46,5
OBST SUEDFR GEM U OBSTKONS	-	170 425	152 299	193 646	13,1
HOLZMASSE ZELLSTOFFE	-	49 500	70 630	84 593	5,7
EISENERZE	-	41 807	60 211	82 466	5,6
KUPFERERZE KIESABBRAENDE	-	47 819	37 328	68 377	4,6
FUTTERMITTEL (OHNE GETREIDE)	-	169 439	146 409	60 457	4,1
SONST CHEMISCHE VORERZEUGNISSE	-	16 917	30 797	30 233	2,0
BAU UND NUTZHOLZ SCHNITTHOLZ	-	12 675	18 806	23 331	1,6
SONSTIGE ERZE UND METALLASCHEN	-	13 215	17 837	18 108	1,2
GEMUESE HUELSENFR Z E KART	-	7 762	11 968	16 870	1,1
WOLLE UND TIERHAARE REISSWOLLE	-	17 985	8 694	14 786	1,0
FISCHE UND FISCHZUBEREITUNGEN	-	9 050	10 786	13 295	0,9
SONST TECHN OELE UND FETTE	-	7 369	10 047	9 099	0,6
KRAFTMASCHINEN	-	1	-	6 186	0,4
EISENHALBWAREN	-	2 296	2 019	5 227	0,4
WAREN A KUPFER U KUPFERLEGIER	-	1 748	2 321	3 496	0,2
BLEIERZE	-	2 750	-	3 456	0,2

EINFUHR UND AUSFUHR SPEZIALHANDEL NACH URSPRUNGS- UND BESTIMMUNGSLAENDERN

WARENBENENNUNG	19	1988	1989	1990	
		1 000 DM			VH
PAPIER UND PAPIERWAREN BUECHER	-	2 702	3 372	3 279	0,2
NE-METALL-VORERZEUGNISSE	-	1 477	4 332	3 220	0,2
FURNIERE SPERRHOLZ UND DGL	-	2 668	2 168	3 152	0,2
HONIG	-	1 885	2 979	2 611	0,2
TEXTILFERTIGERZEUGNISSE	-	725	910	2 033	0,1
ALKOHOLISCHE GETRAENKE	-	624	1 078	1 795	0,1
PFLANZL U SONST ROHST CHEM IND	-	1 804	3 035	1 503	0,1
LEDER PELZE UND WAREN DARAUS	-	670	610	1 487	0,1
GEWUERZE	-	135	643	1 294	0,1
GETREIDE REIS MUELLEREIERZ	-	617	128	1 062	0,1
HOLZWAREN	-	291	677	988	0,1
LEB PFLANZEN ZIERGAERT ERZEUGN	-	496	606	943	0,1
LEB TIERE FLEISCH FLEISCHWAREN	-	692	837	879	0,1
STICKSTOFF A N G DUENGEMITTEL	-	1 492	1 549	729	
ERZEUG A STEIN TON PORZ	-	457	658	615	
UHREN FEINMECHAN U OPT ERZEUGN	-	184	644	450	
PHARMAZEUTISCHE ERZEUGNISSE	-	415	589	402	
ELEKTROTECHNISCHE ERZEUGNISSE	-	187	1 027	337	
SONSTIGE NE-METALLE	-	317	346	311	
A U S F U H R	-	4 300 336	2 454 177	821 539	100,0
ELEKTROTECHNISCHE ERZEUGNISSE	-	83 220	97 236	125 066	15,2
SONSTIGE MASCHINEN	-	60 547	93 756	116 159	14,1
KRAFTFAHRZEUGE	-	64 017	88 932	79 346	9,7
SONSTIGE CHEMISCHE ENDERZEUGN	-	39 114	48 961	42 973	5,2
UHREN FEINMECHAN U OPT ERZEUGN	-	24 518	30 407	28 727	3,5
PUMPEN DRUCKLUFTMASCHINEN	-	16 107	18 495	28 566	3,5
SONSTIGE EISENWAREN	-	17 495	31 412	27 078	3,3
KUNSTSTOFFE	-	21 264	28 466	25 662	3,1
SONST CHEMISCHE VORERZEUGNISSE	-	24 258	30 262	24 891	3,0
WERKZEUGMASCHINEN WALZWERKSANL	-	10 313	18 168	20 206	2,5
PHARMAZEUTISCHE ERZEUGNISSE	-	15 485	21 087	20 129	2,5
FAHRZEUGE(OHNE KRAFTFAHRZEUGE)	-	17 882	21 716	19 095	2,3
FOERDERMITTEL	-	9 984	5 868	18 726	2,3
KRAFTMASCHINEN	-	8 967	12 481	16 692	2,0
TEXTIL LEDERINDUSTRIEMASCHINEN	-	23 110	20 309	15 284	1,9
TEXTILFERTIGERZEUGNISSE	-	8 857	11 638	12 730	1,5
BLECH AUS EISEN	-	4 424	16 633	12 310	1,5
PAPIER-UND DRUCKMASCHINEN	-	8 589	16 467	12 105	1,5
WAREN AUS KUNSTSTOFFEN	-	7 773	15 272	10 751	1,3
SONST WAREN A UNEDLEN METALLEN	-	9 175	13 757	10 550	1,3
NAHRUNGSMITTELINDUSTRIEMASCHIN	-	4 198	9 749	10 421	1,3
PAPIER UND PAPIERWAREN BUECHER	-	7 958	10 798	10 158	1,2
ZUCKER	-	9 442	3 950	9 527	1,2
WERKZEUGE LANDWIRTSCH GERAETE	-	6 010	8 228	8 722	1,1
TEERFARBSTOFFE	-	5 934	8 644	8 432	1,0
BUEROMASCHINEN	-	6 418	4 468	7 776	0,9
SONSTIGE CHEM HALBWAREN	-	7 881	10 637	7 120	0,9
KAUTSCHUKWAREN	-	3 867	4 530	6 902	0,8
TEXTILGESPINSTE	-	14 721	12 280	6 265	0,8
STAB-UND FORMEISEN	-	2 470	6 365	5 722	0,7
FETTSAEUREN PARAFFIN VASELIN	-	3 021	4 097	5 464	0,7
LANDMASCHINEN U ACKERSCHLEPPER	-	3 128	5 176	5 213	0,6
SONST FARBSTOFFE FARBEN LACKE	-	6 740	7 563	5 192	0,6
GETREIDE REIS MUELLEREIERZ	-	8 147	9 073	4 568	0,6
DRAHT AUS EISEN	-	1 684	2 188	3 118	0,4
SONSTIGE TEXTILROHSTOFFE	-	8 551	4 529	2 955	0,4
GLASERZEUGNISSE	-	2 686	3 481	2 711	0,3
ERZEUG A STEIN TON PORZ	-	1 973	2 286	2 367	0,3
MINERALISCHE BAUSTOFFE	-	1 147	17 393	2 170	0,3
NE-METALL-VORERZEUGNISSE	-	2 045	2 756	2 148	0,3
STAHLROEHREN	-	1 977	1 921	2 078	0,3
DESTILLERZ A MINERALOEL U TEER	-	1 391	1 929	2 006	0,2
HOLZWAREN	-	601	1 539	1 709	0,2
KAUTSCHUK BEARBEITET	-	815	1 247	1 474	0,2
EDELMETALLERZEUGNISSE	-	509	1 007	1 442	0,2
STICKSTOFF A N G DUENGEMITTEL	-	413	387	1 354	0,2
DEXTRINE GELATINE UND LEIME	-	1 088	1 293	1 155	0,1
LEDER PELZE UND WAREN DARAUS	-	504	421	1 078	0,1
FUTTERMITTEL (OHNE GETREIDE)	-	798	1 275	1 022	0,1
PFLANZL U SONST ROHST CHEM IND	-	377	452	900	0,1
MESSERSCHMIEDEWAREN	-	2 529	1 016	849	0,1
PHOTOCHEMISCHE ERZEUGNISSE	-	498	703	818	0,1
SONSTIGE NE-METALLE	-	442	1 007	794	0,1

EINFUHR UND AUSFUHR SPEZIALHANDEL NACH URSPRUNGS- UND BESTIMMUNGSLAENDERN

WARENBENENNUNG	19	1988	1989	1990	
		1 000 DM			VH
MUSIKINSTRUMENTE KINDERSPIELZ	-	291	823	585	0,1
WAREN A KUPFER U KUPFERLEGIER	-	256	347	555	0,1
ALKOHOLISCHE GETRAENKE	-	597	966	497	0,1
EISENHALBWAREN	-	433	905	436	0,1
ROHTABAK UND TABAKERZEUGNISSE	-	-	-	326	
BOLIVIEN					
E I N F U H R	-	134 007	104 217	32 823	100,0
KAFFEE	-	2 758	2 052	2 822	8,6
NAHRUNGSFETTE OELFRUECHTE ERN	-	-	8 281	2 058	6,3
SONSTIGE NE-METALLE	-	305	5 532	1 973	6,0
ZINKERZE	-	1 889	3 142	1 873	5,7
TEXTILFERTIGERZEUGNISSE	-	450	833	1 114	3,4
OBST SUEDFR GEM U OBSTKONS	-	17	145	697	2,1
ROHKAKAO KAKAOERZEUGNISSE	-	711	497	530	1,6
SONSTIGE ERZE UND METALLASCHEN	-	497	1 130	465	1,4
A U S F U H R	-	380 929	195 574	68 772	100,0
ELEKTROTECHNISCHE ERZEUGNISSE	-	2 089	5 224	13 136	19,1
KRAFTFAHRZEUGE	-	2 139	2 394	7 762	11,3
GETREIDE REIS MUELLEREIERZ	-	7 409	-	5 155	7,5
SONSTIGE MASCHINEN	-	3 357	13 216	5 140	7,5
SONSTIGE CHEMISCHE ENDERZEUGN	-	2 572	3 435	2 933	4,3
PHARMAZEUTISCHE ERZEUGNISSE	-	3 260	2 708	2 540	3,7
TEXTILGESPINSTE	-	1 530	2 966	2 065	3,0
KUNSTSTOFFE	-	2 502	3 481	2 008	2,9
SONST CHEMISCHE VORERZEUGNISSE	-	2 913	3 113	1 948	2,8
KRAFTMASCHINEN	-	2 655	632	1 917	2,8
TEXTIL LEDERINDUSTRIEMASCHINEN	-	1 125	915	1 431	2,1
WERKZEUGMASCHINEN WALZWERKSANL	-	1 004	1 118	1 365	2,0
PUMPEN DRUCKLUFTMASCHINEN	-	556	960	1 348	2,0
UHREN FEINMECHAN U OPT ERZEUGN	-	1 377	1 837	1 301	1,9
WAREN AUS KUNSTSTOFFEN	-	993	1 260	1 170	1,7
PAPIER-UND DRUCKMASCHINEN	-	1 248	588	1 094	1,6
TEERFARBSTOFFE	-	582	945	1 031	1,5
FAHRZEUGE(OHNE KRAFTFAHRZEUGE)	-	2 237	5 245	1 000	1,5
SONSTIGE EISENWAREN	-	469	2 271	968	1,4
WERKZEUGE LANDWIRTSCH GERAETE	-	847	1 000	956	1,4
SONSTIGE CHEM HALBWAREN	-	379	502	877	1,3
PAPIER UND PAPIERWAREN BUECHER	-	506	575	761	1,1
SONST WAREN A UNEDLEN METALLEN	-	604	583	656	1,0
DEXTRINE GELATINE UND LEIME	-	223	351	654	1,0
SONST FARBSTOFFE FARBEN LACKE	-	555	622	638	0,9
NAHRUNGSMITTELINDUSTRIEMASCHIN	-	680	249	526	0,8
MINERALISCHE BAUSTOFFE	-	509	126	504	0,7
TEXTILFERTIGERZEUGNISSE	-	346	412	434	0,6
BUEROMASCHINEN	-	612	721	411	0,6
FOERDERMITTEL	-	410	376	406	0,6
KAUTSCHUKWAREN	-	213	345	394	0,6
HOLZWAREN	-	166	101	328	0,5
PARAGUAY					
E I N F U H R	-	401 918	365 308	138 213	100,0
NAHRUNGSFETTE OELFRUECHTE ERN	-	20 122	82 907	93 844	67,9
BAUMWOLLE REISSBAUMWOLLE ABF	-	19 740	17 031	25 026	18,1
TEXTILFERTIGERZEUGNISSE	-	137	235	5 741	4,2
OELFRUECHTE FUER TECHN OELE	-	-	1 512	1 980	1,4
KAFFEE	-	5 735	2 717	1 916	1,4
SONST CHEMISCHE VORERZEUGNISSE	-	784	1 328	1 448	1,0
FUTTERMITTEL (OHNE GETREIDE)	-	151	4 093	1 143	0,8
WOLLE UND TIERHAARE REISSWOLLE	-	546	750	1 096	0,8
LEDER PELZE UND WAREN DARAUS	-	3 920	1 350	846	0,6
SONSTIGE CHEM HALBWAREN	-	255	1 077	839	0,6
SONST TECHN OELE UND FETTE	-	351	814	795	0,6
LEB TIERE FLEISCH FLEISCHWAREN	-	1 062	1 004	443	0,3
A U S F U H R	-	464 887	200 352	103 551	100,0
ELEKTROTECHNISCHE ERZEUGNISSE	-	21 302	22 802	49 619	47,9
KRAFTFAHRZEUGE	-	9 229	9 272	9 776	9,4

EINFUHR UND AUSFUHR SPEZIALHANDEL NACH URSPRUNGS- UND BESTIMMUNGSLAENDERN

WARENBENENNUNG	19	1988	1989	1990	
		1 000 DM			VH
SONSTIGE CHEMISCHE ENDERZEUGN	-	4 532	4 720	6 338	6,1
PHARMAZEUTISCHE ERZEUGNISSE	-	3 626	3 204	4 000	3,9
NAHRUNGSMITTELINDUSTRIEMASCHIN	-	1 658	2 007	3 957	3,8
TEXTILFERTIGERZEUGNISSE	-	1 464	1 855	2 503	2,4
SONSTIGE MASCHINEN	-	2 646	1 855	1 951	1,9
SONST CHEMISCHE VORERZEUGNISSE	-	1 520	1 661	1 911	1,8
ALKOHOLISCHE GETRAENKE	-	572	706	1 661	1,6
LANDMASCHINEN U ACKERSCHLEPPER	-	67	227	1 632	1,6
TEXTIL LEDERINDUSTRIEMASCHINEN	-	1 874	1 020	1 456	1,4
UHREN FEINMECHAN U OPT ERZEUGN	-	2 584	1 531	1 373	1,3
BUEROMASCHINEN	-	724	659	1 170	1,1
PUMPEN DRUCKLUFTMASCHINEN	-	707	434	1 162	1,1
KUNSTSTOFFE	-	678	791	1 070	1,0
KAUTSCHUKWAREN	-	347	514	1 040	1,0
WERKZEUGE LANDWIRTSCH GERAETE	-	801	1 260	1 009	1,0
WAREN AUS KUNSTSTOFFEN	-	470	550	991	1,0
PAPIER-UND DRUCKMASCHINEN	-	195	864	878	0,8
TEERFARBSTOFFE	-	556	858	840	0,8
SONST WAREN A UNEDLEN METALLEN	-	435	2 232	827	0,8
SONSTIGE EISENWAREN	-	340	582	788	0,8
PAPIER UND PAPIERWAREN BUECHER	-	706	447	673	0,6
SONST FARBSTOFFE FARBEN LACKE	-	380	560	522	0,5
GLASERZEUGNISSE	-	297	399	521	0,5
FOERDERMITTEL	-	243	137	513	0,5
SONSTIGE CHEM HALBWAREN	-	346	500	478	0,5
WERKZEUGMASCHINEN WALZWERKSANL	-	2 381	679	446	0,4
DEXTRINE GELATINE UND LEIME	-	378	517	420	0,4
URUGUAY					
E I N F U H R	-	1 418 645	618 307	228 592	100,0
WOLLE UND TIERHAARE REISSWOLLE	-	45 855	44 615	49 477	21,6
LEDER PELZE UND WAREN DARAUS	-	57 703	51 377	49 298	21,6
LEB TIERE FLEISCH FLEISCHWAREN	-	36 638	46 495	47 905	21,0
TEXTILFERTIGERZEUGNISSE	-	12 454	17 379	20 388	8,9
FISCHE UND FISCHZUBEREITUNGEN	-	11 782	11 555	13 352	5,8
OBST SUEDFR GEM U OBSTKONS	-	3 573	5 090	10 197	4,5
DAERME	-	3 477	5 158	5 955	2,6
HONIG	-	4 444	4 070	3 509	1,5
ERZEUG A STEIN TON PORZ	-	830	1 795	2 590	1,1
FUTTERMittel (OHNE GETREIDE)	-	475	3 089	2 134	0,9
LEB PFLANZEN ZIERGAERT ERZEUGN	-	275	733	1 043	0,5
PFLANZL U SONST ROHST CHEM IND	-	752	475	946	0,4
UHREN FEINMECHAN U OPT ERZEUGN	-	277	520	778	0,3
GETREIDE REIS MUELLEREIERZ	-	12 074	1 679	621	0,3
KRAFTFAHRZEUGE	-	683	721	396	0,2
PAPIER UND PAPIERWAREN BUECHER	-	261	359	346	0,2
ROHGUMMEN SCHELLACK BALSAME	-	175	323	305	0,1
A U S F U H R	-	778 109	465 025	139 946	100,0
PHARMAZEUTISCHE ERZEUGNISSE	-	9 178	7 751	16 288	11,6
SONSTIGE CHEMISCHE ENDERZEUGN	-	12 243	15 555	15 936	11,4
ELEKTROTECHNISCHE ERZEUGNISSE	-	9 597	29 884	15 365	11,0
KRAFTFAHRZEUGE	-	8 456	12 873	13 232	9,5
KUNSTSTOFFE	-	8 386	10 394	11 793	8,4
TEERFARBSTOFFE	-	7 425	9 202	8 226	5,9
LANDMASCHINEN U ACKERSCHLEPPER	-	613	1 173	7 691	5,5
SONST CHEMISCHE VORERZEUGNISSE	-	5 854	8 111	6 632	4,7
TEXTIL LEDERINDUSTRIEMASCHINEN	-	9 676	5 490	6 466	4,6
SONSTIGE MASCHINEN	-	5 285	7 338	5 216	3,7
SONST FARBSTOFFE FARBEN LACKE	-	3 750	4 402	2 689	1,9
UHREN FEINMECHAN U OPT ERZEUGN	-	3 178	3 721	2 450	1,8
SONSTIGE CHEM HALBWAREN	-	1 084	1 347	1 854	1,3
TEXTILFERTIGERZEUGNISSE	-	1 694	1 198	1 766	1,3
KAUTSCHUKWAREN	-	1 172	1 497	1 616	1,2
PAPIER-UND DRUCKMASCHINEN	-	614	1 515	1 556	1,1
AUFBEREITETE KALIDUENGEMITTEL	-	908	1 198	1 453	1,0
WAREN AUS KUNSTSTOFFEN	-	1 891	2 859	1 421	1,0
SONSTIGE EISENWAREN	-	1 416	1 844	1 359	1,0
PUMPEN DRUCKLUFTMASCHINEN	-	1 361	3 831	1 343	1,0
PAPIER UND PAPIERWAREN BUECHER	-	701	1 015	1 020	0,7
DESTILLERZ A MINERALOEL U TEER	-	1 198	1 165	992	0,7
STAB-UND FORMEISEN	-	1 616	1 291	920	0,7

EINFUHR UND AUSFUHR SPEZIALHANDEL NACH URSPRUNGS- UND BESTIMMUNGSLAENDERN

WARENBENENNUNG	19	1988	1989	1990	
		1 000 DM			VH
MINERALISCHE BAUSTOFFE	-	66	188	860	0,6
NAHRUNGSMITTELINDUSTRIEMASCHIN	-	2 296	1 705	828	0,6
WERKZEUGE LANDWIRTSCH GERAETE	-	818	695	801	0,6
FOERDERMITTEL	-	712	873	715	0,5
BLECH AUS EISEN	-	218	966	485	0,3
SONSTIGE TEXTILROHSTOFFE	-	421	310	462	0,3
FAHRZEUGE(OHNE KRAFTFAHRZEUGE)	-	210	6 724	420	0,3
TEXTILGESPINSTE	-	688	647	374	0,3
SONST WAREN A UNEDLEN METALLEN	-	503	558	373	0,3
DEXTRINE GELATINE UND LEIME	-	162	176	350	0,3
GLASERZEUGNISSE	-	337	312	336	0,2
WERKZEUGMASCHINEN WALZWERKSANL	-	836	1 079	334	0,2
ARGENTINIEN					
E I N F U H R	-	11 143 519	4 813 109	1 949 988	100,0
LEB TIERE FLEISCH FLEISCHWAREN	-	452 833	522 365	538 716	27,6
NAHRUNGSFETTE OELFRUECHTE ERN	-	356 853	190 024	340 057	17,4
FUTTERMITTEL (OHNE GETREIDE)	-	247 823	239 658	293 428	15,0
OBST SUEOFR GEM U OBSTKONS	-	94 607	109 406	137 199	7,0
BAUMWOLLE REISSBAUMWOLLE ABF	-	56 923	81 573	72 093	3,7
LEDER PELZE UND WAREN DARAU	-	49 858	41 380	55 935	2,9
ALUMINIUM ROH AUCH LEGIERT	-	22 946	39 690	41 606	2,1
WOLLE UND TIERHAARE REISSWOLLE	-	37 680	43 215	38 577	2,0
GETREIDE REIS MUELLEREIERZ	-	33 311	45 353	37 253	1,9
SONST TECHN OELE UND FETTE	-	6 257	11 660	32 548	1,7
FISCHE UND FISCHZUBEREITUNGEN	-	25 515	17 456	32 361	1,7
DRAHT AUS EISEN	-	10 265	20 165	32 319	1,7
DESTILLERZ A MINERALOEL U TEER	-	1 637	20 583	26 536	1,4
BLECH AUS EISEN	-	16 803	5 753	23 168	1,2
ROHTABAK UND TABAKERZEUGNISSE	-	22 403	11 680	22 989	1,2
HONIG	-	21 287	18 939	16 989	0,9
PFLANZL U SONST ROHST CHEM IND	-	16 467	10 789	16 304	0,8
SONSTIGE CHEM HALBWAREN	-	8 153	7 436	15 559	0,8
SONST CHEMISCHE VORERZEUGNISSE	-	12 558	18 345	14 928	0,8
GEMUESE HUELSENFR Z E KART	-	4 710	5 764	14 681	0,8
ERZEUG A STEIN TON PORZ	-	1 184	3 347	13 560	0,7
SONSTIGE EISENWAREN	-	8 307	20 610	11 285	0,6
TEXTILFERTIGERZEUGNISSE	-	8 889	10 418	10 949	0,6
KUNSTSTOFFE	-	7 639	8 089	10 603	0,5
TEXTILGESPINSTE	-	6 189	8 446	8 234	0,4
NE-METALL-VORERZEUGNISSE	-	6 456	7 317	8 176	0,4
EISENHALBWAREN	-	1 253	6 424	7 028	0,4
KRAFTFAHRZEUGE	-	2 797	5 841	5 036	0,3
PAPIER UND PAPIERWAREN BUECHER	-	304	2 141	4 497	0,2
SONSTIGE MASCHINEN	-	1 484	3 175	4 411	0,2
PHARMAZEUTISCHE ERZEUGNISSE	-	8 663	7 341	4 393	0,2
TEE	-	2 159	4 253	4 185	0,2
ELEKTROTECHNISCHE ERZEUGNISSE	-	1 419	1 680	3 900	0,2
STAB-UND FORMEISEN	-	556	9 254	2 815	0,1
HOLZMASSE ZELLSTOFFE	-	1 874	3 365	2 697	0,1
BUEROMASCHINEN	-	2 639	1 616	2 109	0,1
KAUTSCHUKWAREN	-	4 033	5 075	1 816	0,1
ALKOHOLISCHE GETRAENKE	-	1 368	1 957	1 739	0,1
FETTSAEUREN PARAFFIN VASELIN	-	3 105	735	1 698	0,1
BAU UND NUTZ HOLZ SCHNITTHOLZ	-	86	144	1 650	0,1
SONSTIGE NE-METALLE	-	71	3 053	1 409	0,1
TEERFARBSTOFFE	-	192	554	1 149	0,1
UHREN FEINMECHAN U OPT ERZEUGN	-	676	719	894	
DAERME	-	108	510	815	
WAREN AUS KUNSTSTOFFEN	-	47	70	671	
MESSERSCHMIEDEWAREN	-	-	-	667	
NAHRUNGSMITTELINDUSTRIEMASCHIN	-	14	33	577	
WERKZEUGMASCHINEN WALZWERKSANL	-	776	162	546	
FURNIERE SPERRHOLZ UND DGL	-	1 146	2 412	513	
KUPFER ROH AUCH LEGIERT	-	-	610	506	
HOLZWAREN	-	107	412	463	
MUSIKINSTRUMENTE KINDERSPIELZ	-	163	700	444	
EDELMETALLERZEUGNISSE	-	75	102	352	
GEWUERZE	-	5	31	344	
KOEHLEN EINSCHL PRESSK KOKS	-	-	-	307	
A U S F U H R	-	7 228 337	2 618 133	1 007 605	100,0

EINFUHR UND AUSFUHR SPEZIALHANDEL NACH URSPRUNGS- UND BESTIMMUNGSLAENDERN

WARENBENENNUNG	19	1988	1989	1990	
		1 000 DM			VH
SONSTIGE MASCHINEN	-	189 081	181 986	267 869	26,6
ELEKTROTECHNISCHE ERZEUGNISSE	-	183 783	105 842	158 503	15,7
SONST CHEMISCHE VORERZEUGNISSE	-	63 226	66 783	65 829	6,5
KRAFTFAHRZEUGE	-	46 715	49 311	50 988	5,1
PHARMAZEUTISCHE ERZEUGNISSE	-	61 845	50 131	50 582	5,0
TEXTIL LEDERINDUSTRIEMASCHINEN	-	43 067	42 599	44 703	4,4
KUNSTSTOFFE	-	50 958	41 669	42 040	4,2
WERKZEUGMASCHINEN WALZWERKSANL	-	28 884	16 950	38 864	3,9
UHREN FEINMECHAN U OPT ERZEUGN	-	27 067	26 373	37 871	3,8
SONSTIGE CHEMISCHE ENDERZEUGN	-	29 922	34 264	35 426	3,5
SONSTIGE EISENWAREN	-	29 343	17 583	20 803	2,1
TEERFARBSTOFFE	-	11 660	12 737	14 062	1,4
PUMPEN DRUCKLUFTMASCHINEN	-	17 841	18 139	13 748	1,4
MINERALISCHE BAUSTOFFE	-	11 180	16 057	10 653	1,1
BLECH AUS EISEN	-	29 417	17 873	9 673	1,0
ERZEUG A STEIN TON PORZ	-	6 703	8 863	9 346	0,9
SONST FARBSTOFFE FARBEN LACKE	-	10 823	10 685	8 753	0,9
PAPIER-UND DRUCKMASCHINEN	-	20 965	8 342	8 198	0,8
WAREN AUS KUNSTSTOFFEN	-	5 360	4 137	7 927	0,8
PHOTOCHEMISCHE ERZEUGNISSE	-	7 453	6 755	7 106	0,7
SONSTIGE CHEM HALBWAREN	-	7 131	6 190	6 956	0,7
KRAFTMASCHINEN	-	5 498	22 396	6 815	0,7
PAPIER UND PAPIERWAREN BUECHER	-	10 930	7 619	6 746	0,7
NAHRUNGSMITTELINDUSTRIEMASCHIN	-	17 321	7 808	6 656	0,7
FOERDERMITTEL	-	6 851	5 801	6 481	0,6
BUEROMASCHINEN	-	8 661	5 659	6 177	0,6
STAB-UND FORMEISEN	-	6 639	7 712	5 977	0,6
TEXTILFERTIGERZEUGNISSE	-	4 351	3 067	4 106	0,4
KAUTSCHUKWAREN	-	3 166	3 624	3 124	0,3
STAHLROEHREN	-	3 490	2 941	2 955	0,3
WERKZEUGE LANDWIRTSCH GERAETE	-	3 038	1 980	2 874	0,3
NE-METALL-VORERZEUGNISSE	-	3 891	4 029	2 851	0,3
SONST WAREN A UNEDLEN METALLEN	-	1 805	1 486	2 448	0,2
TEXTILGESPINSTE	-	2 564	2 137	2 352	0,2
SONSTIGE TEXTILROHSTOFFE	-	749	209	2 170	0,2
FAHRZEUGE(OHNE KRAFTFAHRZEUGE)	-	2 043	560	1 686	0,2
FETTSAEUREN PARAFFIN VASELIN	-	1 325	1 391	1 578	0,2
DESTILLERZ A MINERALOEL U TEER	-	3 492	1 165	1 298	0,1
LEDER PELZE UND WAREN DARAUS	-	1 671	1 547	1 167	0,1
DRAHT AUS EISEN	-	1 276	1 338	1 123	0,1
GLASMASSE ROHGLAS	-	1 331	977	1 064	0,1
LANDMASCHINEN U ACKERSCHLEPPER	-	1 366	3 966	1 063	0,1
ALKOHOLISCHE GETRAENKE	-	111	104	1 002	0,1
GLASERZEUGNISSE	-	1 457	915	936	0,1
PFLANZL U SONST ROHST CHEM IND	-	1 375	953	877	0,1
EDELMETALLERZEUGNISSE	-	354	682	807	0,1
MUSIKINSTRUMENTE KINDERSPIELZ	-	847	696	634	0,1
MESSERSCHMIEDEWAREN	-	419	360	591	0,1
KAUTSCHUK BEARBEITET	-	739	883	587	0,1
HOLZMASSE ZELLSTOFFE	-	503	345	586	0,1
EISENHALBWAREN	-	11 206	15 340	567	0,1
ROHTABAK UND TABAKERZEUGNISSE	-	328	209	564	0,1
ROHGUMMEN SCHELLACK BALSAME	-	689	428	465	
ZUCKER	-	1 126	535	447	
HOLZ ZU HOLZMASSE RUNDHOLZ	-	108	650	399	
DEXTRINE GELATINE UND LEIME	-	420	442	349	
FELLE UND HAEUTE	-	85	97	315	
FALKLAND IN					
E I N F U H R	-	13 628	13 617	2 562	100,0
WOLLE UND TIERHAARE REISSWOLLE	-	1 785	4 463	2 560	99,9
A U S F U H R	-	1 754	1 578	422	100,0
ZYPERN					
E I N F U H R	-	508 682	254 575	125 520	100,0
TEXTILFERTIGERZEUGNISSE	-	20 388	32 250	35 924	28,6
GEMUESE HUELSENFR Z E KART	-	19 277	22 050	31 770	25,3
OBST SUEDFR GEM U OBSTKONS	-	17 386	16 750	24 960	19,9
ALKOHOLISCHE GETRAENKE	-	959	1 956	11 665	9,3

EINFUHR UND AUSFUHR SPEZIALHANDEL NACH URSPRUNGS- UND BESTIMMUNGSLAENDERN

WARENBENENNUNG	19	1938	1989	1990	
		1 000 DM			VH
FAHRZEUGE(OHNE KRAFTFAHRZEUGE)	-	4 866	254	9 003	7,2
KUPFERERZE KIESABBAEUNDE	-	494	2 398	1 286	1,0
ELEKTROTECHNISCHE ERZEUGNISSE	-	67	549	1 230	1,0
KRAFTFAHRZEUGE	-	466	650	1 159	0,9
FELLE UND HAEUTE	-	-	381	745	0,6
SONSTIGE ERZE UND METALLASCHEN	-	387	-	673	0,5
KAESE	-	14	40	650	0,5
ALUMINIUM ROH AUCH LEGIERT	-	1 037	914	469	0,4
KUPFER ROH AUCH LEGIERT	-	221	1 608	468	0,4
PAPIER UND PAPIERWAREN BUECHER	-	134	413	427	0,3
LEDER PELZE UND WAREN DARAUS	-	1 369	1 038	378	0,3
SONSTIGE MASCHINEN	-	106	133	325	0,3
A U S F U H R	-	2 216 223	1 241 886	418 160	100,0
KRAFTFAHRZEUGE	-	66 031	107 683	92 722	22,2
FAHRZEUGE(OHNE KRAFTFAHRZEUGE)	-	28 461	46 361	47 961	11,5
ELEKTROTECHNISCHE ERZEUGNISSE	-	26 245	36 105	33 679	8,1
TEXTILFERTIGERZEUGNISSE	-	20 933	26 589	27 676	6,6
PAPIER UND PAPIERWAREN BUECHER	-	9 623	12 408	15 930	3,8
SONSTIGE MASCHINEN	-	15 478	12 460	13 871	3,3
SONSTIGE CHEMISCHE ENDERZEUGN	-	10 011	11 638	12 788	3,1
ROHTABAK UND TABAKERZEUGNISSE	-	2 468	5 569	12 710	3,0
PHARMAZEUTISCHE ERZEUGNISSE	-	6 309	7 422	8 698	2,1
PUMPEN DRUCKLUFTMASCHINEN	-	4 617	5 386	8 403	2,0
KUNSTSTOFFE	-	7 404	7 972	8 391	2,0
ZUCKER	-	7 659	8 964	8 379	2,0
TEXTIL LEDERINDUSTRIEMASCHINEN	-	4 468	6 283	7 581	1,8
SONSTIGE EISENWAREN	-	7 768	7 947	7 264	1,7
UHREN FEINMECHAN U OPT ERZEUGN	-	4 039	7 199	5 779	1,4
SONST CHEMISCHE VORERZEUGNISSE	-	4 265	5 351	5 767	1,4
WAREN AUS KUNSTSTOFFEN	-	4 477	5 913	5 277	1,3
SONST WAREN A UNEDLEN METALLEN	-	3 192	5 572	4 361	1,0
ERZEUG A STEIN TON PORZ	-	3 166	3 226	4 136	1,0
PAPIER-UND DRUCKMASCHINEN	-	3 912	3 461	3 340	0,8
EDELMETALLERZEUGNISSE	-	2 459	2 742	3 264	0,8
BUEROMASCHINEN	-	2 218	3 287	3 203	0,8
KAESE	-	3 446	3 419	3 025	0,7
SONST FARBSTOFFE FARBEN LACKE	-	1 742	2 357	2 738	0,7
KAUTSCHUKWAREN	-	2 117	2 098	2 431	0,6
WERKZEUGE LANDWIRTSCH GERAETE	-	1 503	2 114	2 383	0,6
PHOTOCHEMISCHE ERZEUGNISSE	-	2 282	4 557	2 105	0,5
TEXTILGESPINSTE	-	2 257	2 016	1 907	0,5
GLASERZEUGNISSE	-	2 425	2 094	1 884	0,5
BLECH AUS EISEN	-	1 150	4 828	1 884	0,5
SONSTIGE CHEM HALBWAREN	-	1 039	1 275	1 876	0,4
GETREIDE REIS MUELLEREIERZ	-	5 060	2 493	1 864	0,4
NE-METALL-VORERZEUGNISSE	-	1 148	1 481	1 633	0,4
DEXTRINE GELATINE UND LEIME	-	1 648	1 937	1 604	0,4
WERKZEUGMASCHINEN WALZWERKSANL	-	859	1 723	1 488	0,4
KRAFTMASCHINEN	-	690	1 637	1 481	0,4
NAHRUNGSMITTELINDUSTRIEMASCHIN	-	6 344	3 292	1 429	0,3
FOERDERMITTEL	-	6 445	1 455	1 358	0,3
FUTTERMITTEL (OHNE GETREIDE)	-	1 472	706	1 306	0,3
DESTILLERZ A MINERALOEL U TEER	-	669	1 254	1 288	0,3
FURNIERE SPERRHOLZ UND DGL	-	1 540	1 031	1 255	0,3
STAB-UND FORMEISEN	-	583	370	1 174	0,3
LANDMASCHINEN U ACKERSCHLEPPER	-	809	569	1 123	0,3
KAFFEE	-	1 141	880	1 027	0,2
TEERFARBSTOFFE	-	957	1 101	1 021	0,2
MINERALISCHE BAUSTOFFE	-	1 372	1 230	985	0,2
FETTSAEUREN PARAFFIN VASELIN	-	645	738	822	0,2
WAREN A KUPFER U KUPFERLEGIER	-	582	808	702	0,2
LEDER PELZE UND WAREN DARAUS	-	972	1 108	662	0,2
MUSIKINSTRUMENTE KINDERSPIELZ	-	669	749	653	0,2
SONSTIGE TEXTILROHSTOFFE	-	36	194	608	0,1
HOLZWAREN	-	742	691	578	0,1
MESSERSCHMIEDEWAREN	-	1 832	1 588	578	0,1
NAHRUNGSFETTE OELFRUECHTE ERN	-	704	727	576	0,1
GEMUESE HUELSENFR Z E KART	-	29	171	487	0,1
ALKOHOLISCHE GETRAENKE	-	739	615	457	0,1
ROHKAKAO KAKAOERZEUGNISSE	-	279	328	455	0,1
OBST SUEDFR GEM U OBSTKONS	-	395	444	322	0,1
LIBANON					
E I N F U H R	-	143 641	69 802	17 979	100,0

EINFUHR UND AUSFUHR SPEZIALHANDEL NACH URSPRUNGS- UND BESTIMMUNGSLAENDERN

WARENBENENNUNG	19	1988	1989	1990	
		1 000 DM			VH
DAERME	-	4 477	6 806	4 620	25,7
KUPFER ROH AUCH LEGIERT	-	1 367	4 638	3 193	17,8
TEXTILFERTIGERZEUGNISSE	-	3 495	2 469	1 955	10,9
MESSERSCHMIEDEWAREN	-	439	253	1 079	6,0
PHOTOCHEMISCHE ERZEUGNISSE	-	1 241	941	863	4,8
ELEKTROTECHNISCHE ERZEUGNISSE	-	321	368	578	3,2
OBST SUEDFR GEM U OBSTKONS	-	594	220	375	2,1
SONST WAREN A UNEDLEN METALLEN	-	107	162	342	1,9
PAPIER UND PAPIERWAREN BUECHER	-	474	216	337	1,9
A U S F U H R	-	1 987 922	784 472	221 659	100,0
KRAFTFAHRZEUGE	-	92 492	102 581	54 762	24,7
ELEKTROTECHNISCHE ERZEUGNISSE	-	20 806	13 577	16 404	7,4
TEXTILFERTIGERZEUGNISSE	-	16 423	16 145	16 262	7,3
ZUCKER	-	13 926	16 106	15 582	7,0
SONSTIGE MASCHINEN	-	8 874	9 551	10 201	4,6
SONSTIGE CHEMISCHE ENDERZEUGN	-	8 969	9 592	9 255	4,2
PHARMAZEUTISCHE ERZEUGNISSE	-	5 734	6 866	7 717	3,5
PAPIER UND PAPIERWAREN BUECHER	-	3 939	3 437	6 461	2,9
BUEROMASCHINEN	-	2 316	2 983	4 854	2,2
UHREN FEINMECHAN U OPT ERZEUGN	-	26 852	5 613	4 803	2,2
KUNSTSTOFFE	-	5 162	3 584	4 775	2,2
KAESE	-	3 119	5 027	3 934	1,8
PHOTOCHEMISCHE ERZEUGNISSE	-	3 030	2 569	3 894	1,8
SONST CHEMISCHE VORERZEUGNISSE	-	4 817	4 016	3 232	1,5
PUMPEN DRUCKLUFTMASCHINEN	-	3 125	2 999	3 116	1,4
SONSTIGE EISENWAREN	-	3 526	3 901	2 940	1,3
SONSTIGE TEXTILROHSTOFFE	-	2 819	2 984	2 643	1,2
PAPIER-UND DRUCKMASCHINEN	-	605	1 425	2 196	1,0
BLECH AUS EISEN	-	3 308	3 240	2 179	1,0
KAUTSCHUKWAREN	-	2 327	1 291	2 178	1,0
SONST FARBSTOFFE FARBEN LACKE	-	3 440	3 193	2 018	0,9
TEXTILGESPINSTE	-	2 488	2 523	1 857	0,8
GUSSROEHREN SCHMIEDBARER GUSS	-	4 586	89	1 849	0,8
WAREN AUS KUNSTSTOFFEN	-	1 979	1 960	1 824	0,8
MESSERSCHMIEDEWAREN	-	1 245	2 188	1 745	0,8
DESTILLERZ A MINERALOEL U TEER	-	844	1 465	1 646	0,7
TEXTIL LEDERINDUSTRIEMASCHINEN	-	1 991	2 362	1 502	0,7
SONST WAREN A UNEDLEN METALLEN	-	1 236	1 079	1 326	0,6
HOLZWAREN	-	1 820	1 515	1 262	0,6
NE-METALL-VORERZEUGNISSE	-	430	398	1 211	0,5
SONSTIGE CHEM HALBWAREN	-	471	1 665	1 129	0,5
LEDER PELZE UND WAREN DARAUS	-	574	910	1 110	0,5
NAHRUNGSMITTELINDUSTRIEMASCHIN	-	237	498	1 082	0,5
GLASERZEUGNISSE	-	747	908	1 041	0,5
WERKZEUGE LANDWIRTSCH GERAETE	-	774	1 277	901	0,4
ERZEUG A STEIN TON PORZ	-	1 602	826	899	0,4
DEXTRINE GELATINE UND LEIME	-	1 049	1 067	856	0,4
GETREIDE REIS MUELLEREIERZ	-	332	1 439	784	0,4
FETTSAEUREN PARAFFIN VASELIN	-	422	701	723	0,3
FOERDERMITTEL	-	488	787	635	0,3
LANDMASCHINEN U ACKERSCHLEPPER	-	367	813	591	0,3
MUSIKINSTRUMENTE KINDERSPIELZ	-	432	413	573	0,3
LEB TIERE FLEISCH FLEISCHWAREN	-	2 918	278	569	0,3
WERKZEUGMASCHINEN WALZWERKSANL	-	498	604	513	0,2
WAREN A KUPFER U KUPFERLEGIER	-	435	277	485	0,2
TEERFARBSTOFFE	-	1 030	518	483	0,2
HONIG	-	188	197	410	0,2
KRAFTMASCHINEN	-	3 952	711	364	0,2
STAB-UND FORMEISEN	-	152	281	341	0,2
SYRIEN					
E I N F U H R	-	1 468 861	1 689 739	978 250	100,0
ERDOEL ROH	-	179 570	519 457	923 209	94,4
DAERME	-	16 648	15 581	20 581	2,1
BAUMWOLLE REISSBAUMWOLLE ABF	-	6 477	5 919	12 640	1,3
TEXTILFERTIGERZEUGNISSE	-	1 294	4 037	11 931	1,2
GEMUESE HUELSENFR Z E KART	-	265	963	3 330	0,3
DESTILLERZ A MINERALOEL U TEER	-	-	10 195	1 789	0,2
TEXTILGESPINSTE	-	1 438	1 175	1 266	0,1
LEDER PELZE UND WAREN DARAUS	-	40	87	430	
A U S F U H R	-	2 072 648	1 328 084	389 861	100,0

EINFUHR UND AUSFUHR SPEZIALHANDEL NACH URSPRUNGS- UND BESTIMMUNGSLAENDERN

WARENBENENNUNG	19	1988	1989	1990	
		1 000 DM			VH
KRAFTFAHRZEUGE	-	45 101	75 323	60 340	15,5
SONSTIGE MASCHINEN	-	19 758	55 838	38 029	9,8
TEXTIL LEDERINDUSTRIEMASCHINEN	-	10 076	23 102	32 994	8,5
ELEKTROTECHNISCHE ERZEUGNISSE	-	13 594	18 821	20 940	5,4
GETREIDE REIS MUELLEREIERZ	-	22 741	38 689	20 496	5,3
SONST CHEMISCHE VORERZEUGNISSE	-	6 301	17 906	18 552	4,8
SONSTIGE CHEMISCHE ENDERZEUGN	-	11 184	33 528	18 368	4,7
SONSTIGE EISENWAREN	-	7 589	11 343	13 709	3,5
PUMPEN DRUCKLUFTMASCHINEN	-	24 198	9 994	13 668	3,5
ZUCKER	-	16 167	5 414	12 629	3,2
KUNSTSTOFFE	-	9 329	12 225	10 912	2,8
TEXTILGESPINSTE	-	10 959	11 971	9 222	2,4
PHARMAZEUTISCHE ERZEUGNISSE	-	4 160	6 249	8 176	2,1
BLECH AUS EISEN	-	9 747	8 409	7 731	2,0
UHREN FEINMECHAN U OPT ERZEUGN	-	5 681	14 240	7 584	1,9
TEXTILFERTIGERZEUGNISSE	-	3 195	4 621	7 348	1,9
STAHLROEHREN	-	5 412	759	6 908	1,8
WERKZEUGMASCHINEN WALZWERKSANL	-	1 618	6 870	5 848	1,5
LANDMASCHINEN U ACKERSCHLEPPER	-	2 137	2 728	4 621	1,2
STAB-UND FORMEISEN	-	2 745	7 865	4 591	1,2
BUEROMASCHINEN	-	407	902	4 391	1,1
TEERFARBSTOFFE	-	2 262	2 447	4 092	1,0
PAPIER UND PAPIERWAREN BUECHER	-	2 473	6 887	3 070	0,8
SONST FARBSTOFFE FARBEN LACKE	-	1 647	2 584	2 962	0,8
GUSSROEHREN SCHMIEDBARER GUSS	-	7 065	88	2 771	0,7
FOERDERMITTEL	-	2 379	2 211	2 574	0,7
MINERALISCHE BAUSTOFFE	-	2 838	2 689	2 571	0,7
SONST WAREN A UNEDLEN METALLEN	-	2 549	2 182	2 387	0,6
KAUTSCHUKWAREN	-	2 348	2 737	2 368	0,6
NAHRUNGSMITTELINDUSTRIEMASCHIN	-	1 337	1 256	2 042	0,5
WERKZEUGE LANDWIRTSCH GERAETE	-	1 801	1 767	2 030	0,5
LEB TIERE FLEISCH FLEISCHWAREN	-	984	673	1 891	0,5
SONSTIGE CHEM HALBWAREN	-	1 936	2 931	1 758	0,5
WAREN AUS KUNSTSTOFFEN	-	1 346	6 720	1 668	0,4
KRAFTMASCHINEN	-	1 271	1 450	1 592	0,4
NE-METALL-VORERZEUGNISSE	-	1 782	1 387	1 576	0,4
DAERME	-	552	121	1 384	0,4
PAPIER-UND DRUCKMASCHINEN	-	746	2 059	1 356	0,3
PHOTOCHEMISCHE ERZEUGNISSE	-	537	871	1 271	0,3
FETTSAEUREN PARAFFIN VASELIN	-	386	2 457	1 134	0,3
DEXTRINE GELATINE UND LEIME	-	647	1 450	1 007	0,3
EISENHALBWAREN	-	71	19	951	0,2
ERZEUG A STEIN TON PORZ	-	707	812	846	0,2
GEMUESE HUELSENFR Z E KART	-	-	846	797	0,2
EDELSTEINE SCHMUCKSTEINE	-	6	101	680	0,2
GLASERZEUGNISSE	-	804	5 344	676	0,2
FURNIERE SPERRHOLZ UND DGL	-	514	111	608	0,2
MESSERSCHMIEDEWAREN	-	242	76	504	0,1
DRAHT AUS EISEN	-	528	581	465	0,1
SONST TECHN OELE UND FETTE	-	115	568	378	0,1
KAUTSCHUK BEARBEITET	-	327	369	365	0,1
DESTILLERZ A MINERALOEL U TEER	-	2 741	3 317	347	0,1
FISCHE UND FISCHZUBEREITUNGEN	-	2	131	320	0,1
IRAK					
E I N F U H R	-	2 533 543	816 603	92 133	100,0
ERDOEL ROH	-	276 549	216 040	57 441	62,3
FETTSAEUREN PARAFFIN VASELIN	-	1 008	723	587	0,6
DAERME	-	21	196	580	0,6
SONSTIGE TEXTILROHSTOFFE	-	-	3	576	0,6
TEXTILFERTIGERZEUGNISSE	-	214	23	543	0,6
LEDER PELZE UND WAREN DARAUS	-	-	-	462	0,5
OBST SUEDFR GEM U OBSTKONS	-	2 211	1 395	370	0,4
UHREN FEINMECHAN U OPT ERZEUGN	-	22	142	365	0,4
ELEKTROTECHNISCHE ERZEUGNISSE	-	3 479	354	331	0,4
A U S F U H R	-	10 729 174	6 501 502	1 229 673	100,0
SONSTIGE MASCHINEN	-	167 225	346 149	237 112	19,3
KRAFTFAHRZEUGE	-	103 349	200 492	158 936	12,9
ELEKTROTECHNISCHE ERZEUGNISSE	-	151 916	231 183	130 600	10,6
WERKZEUGMASCHINEN WALZWERKSANL	-	194 498	170 854	63 532	5,2
SONSTIGE EISENWAREN	-	57 227	252 141	62 850	5,1

EINFUHR UND AUSFUHR SPEZIALHANDEL NACH URSPRUNGS- UND BESTIMMUNGSLÄNDERN

WARENBENENNUNG	19	1988	1989	1990	
		1 000 DM			VH
PUMPEN DRUCKLUFTMASCHINEN	-	57 045	76 604	43 812	3,6
ZUCKER	-	3 503	18 395	28 485	2,3
FOERDERMITTEL	-	17 303	27 695	28 010	2,3
EISENHALBWAREN	-	64 165	106 883	27 353	2,2
STAHLROEHREN	-	32 565	57 527	25 970	2,1
UHREN FEINMECHAN U OPT ERZEUGH	-	32 724	32 125	24 413	2,0
BLECH AUS EISEN	-	26 446	22 900	24 333	2,0
PHARMAZEUTISCHE ERZEUGNISSE	-	15 297	31 745	24 156	2,0
LANDMASCHINEN U ACKERSCHLEPPER	-	47 896	9 245	22 422	1,8
NAHRUNGSMITTELINDUSTRIEMASCHIN	-	9 289	7 186	20 864	1,7
NE-METALL-VORERZEUGNISSE	-	46 991	67 923	20 814	1,7
TEXTIL LEDERINDUSTRIEMASCHINEN	-	6 152	22 103	18 893	1,5
FAHRZEUGE(OHNE KRAFTFAHRZEUGE)	-	35 237	40 098	18 469	1,5
SONSTIGE CHEMISCHE ENDERZEUGN	-	29 452	24 284	17 104	1,4
SONST CHEMISCHE VORERZEUGNISSE	-	19 511	21 958	14 373	1,2
KUNSTSTOFFE	-	30 562	37 305	13 822	1,1
STAB-UND FORMEISEN	-	67 829	32 980	13 737	1,1
LEB TIERE FLEISCH FLEISCHWAREN	-	4 479	5 066	13 087	1,1
MINERALISCHE BAUSTOFFE	-	9 179	13 564	9 547	0,8
WERKZEUGE LANDWIRTSCH GERAETE	-	27 698	28 905	8 770	0,7
KRAFTMASCHINEN	-	10 923	14 461	7 465	0,6
GETREIDE REIS MUELLEREIERZ	-	5	6	7 370	0,6
GUSSROEHREN SCHMIEDBARER GUSS	-	3 038	13 791	7 199	0,6
SONST WAREN A UNEDLEN METALLEN	-	10 556	5 467	6 883	0,6
WAREN AUS KUNSTSTOFFEN	-	6 173	8 959	6 257	0,5
TEXTILFERTIGERZEUGNISSE	-	7 437	15 007	5 519	0,4
KAUSCHUKWAREN	-	12 776	17 457	5 475	0,4
DRAHT AUS EISEN	-	2 400	4 024	4 595	0,4
ERZEUG A STEIN TON PORZ	-	9 158	10 261	4 588	0,4
HOLZWAREN	-	4 817	3 672	4 571	0,4
PAPIER UND PAPIERWAREN BUECHER	-	8 731	15 070	4 275	0,3
PAPIER-UND DRUCKMASCHINEN	-	2 308	3 817	3 918	0,3
PHOTOCHEMISCHE ERZEUGNISSE	-	2 581	7 699	3 359	0,3
TEXTILGESPINSTE	-	1 071	9 754	3 076	0,3
GLASERZEUGNISSE	-	3 904	4 526	2 950	0,2
SONSTIGE CHEM HALBWAREN	-	4 834	4 895	2 562	0,2
SONST FARBSTOFFE FARBEN LACKE	-	7 658	9 154	2 365	0,2
TEERFARBSTOFFE	-	1 754	2 062	1 845	0,2
ALUMINIUM ROH AUCH LEGIERT	-	6 858	5 026	1 838	0,1
DEXTRINE GELATINE UND LEIME	-	634	2 850	1 803	0,1
EDELMETALLERZEUGNISSE	-	419	2 300	1 760	0,1
BUEROMASCHINEN	-	5 026	7 321	1 596	0,1
GLASMASSE ROHGLAS	-	531	12	1 477	0,1
EIER EIWEISS EIGELB	-	401	4 390	1 321	0,1
DESTILLERZ A MINERALOEL U TEER	-	2 272	4 730	1 177	0,1
WAREN A KUPFER U KUPFERLEGIER	-	89 050	21 906	1 149	0,1
SONST TECHN OELE UND FETTE	-	192	302	902	0,1
SONSTIGE NE-METALLE	-	8 950	1 465	884	0,1
ROHTABAK UND TABAKERZEUGNISSE	-	2 879	821	817	0,1
FETTSAEUREN PARAFFIN VASELIN	-	1 507	1 162	810	0,1
ALKOHOLISCHE GETRAENKE	-	281	521	693	0,1
HOLZMASSE ZELLSTOFFE	-	-	-	606	
KAUSCHUK BEARBEITET	-	975	1 511	495	
SONSTIGE TEXTILROHSTOFFE	-	670	6 991	349	
IRAN					
E I N F U H R	-	7 794 655	3 531 036	1 283 966	100,0
ERDOEL ROH	-	484 781	481 518	627 482	48,9
TEXTILFERTIGERZEUGNISSE	-	384 455	435 252	381 261	29,7
OBST SUEDFR GEM U OBSTKONS	-	172 818	193 966	198 432	15,5
DAERME	-	27 188	30 172	23 987	1,9
FISCHE UND FISCHZUBEREITUNGEN	-	12 123	11 003	13 025	1,0
KUPFER ROH AUCH LEGIERT	-	610	-	6 497	0,5
BAUMWOLLE REISSBAUMWOLLE ABF	-	2 051	1 930	3 843	0,3
ROHGUMMEN SCHELLACK BALSAME	-	5 736	3 636	3 102	0,2
WOLLE UND TIERHAARE REISSWOLLE	-	2 697	2 708	2 187	0,2
SONSTIGE ERZE UND METALLASCHEN	-	-	-	1 671	0,1
GEWUERZE	-	528	709	860	0,1
PHARMAZEUTISCHE ERZEUGNISSE	-	928	1 782	727	0,1
SONST CHEMISCHE VORERZEUGNISSE	-	12	2	578	
PFLANZL U SONST ROHST CHEM IND	-	262	236	551	
KRAFTMASCHINEN	-	15	19	428	
GEMUESE HUELSENFR Z E KART	-	124	260	362	

EINFUHR UND AUSFUHR SPEZIALHANDEL NACH URSPRUNGS- UND BESTIMMUNGSLAENDERN

WARENBENENNUNG	19	1988	1989	1990	
		1 000 DM			VH
LEDER PELZE UND WAREN DARAUS	-	241	32	353	
ELEKTROTECHNISCHE ERZEUGNISSE	-	337	110	332	
A U S F U H R	-	20 162 995	7 536 251	4 171 809	100,0
KRAFTFAHRZEUGE	-	441 122	256 850	572 852	13,7
ELEKTROTECHNISCHE ERZEUGNISSE	-	385 477	330 136	508 460	12,2
SONSTIGE MASCHINEN	-	337 053	318 411	365 404	8,8
WERKZEUGMASCHINEN WALZWERKSANL	-	274 320	197 752	223 042	5,3
BLECH AUS EISEN	-	76 733	57 008	190 306	4,6
SONSTIGE CHEMISCHE ENDERZEUGN	-	51 974	104 493	184 788	4,4
LEB TIERE FLEISCH FLEISCHWAREN	-	62 585	20 938	164 024	3,9
KUNSTSTOFFE	-	55 164	84 703	146 502	3,5
SONST CHEMISCHE VORERZEUGNISSE	-	61 303	78 255	138 471	3,3
TEXTIL LEDERINDUSTRIEMASCHINEN	-	37 757	34 939	138 445	3,3
UHREN FEINMECHAN U OPT ERZEUGN	-	74 449	85 555	134 322	3,2
PUMPEN DRUCKLUFTMASCHINEN	-	89 757	77 225	109 338	2,6
PHARMAZEUTISCHE ERZEUGNISSE	-	63 970	63 370	98 531	2,4
EISENHALBWAREN	-	4 332	579	73 810	1,8
STAB-UND FORMEISEN	-	31 977	36 091	68 375	1,6
SONSTIGE EISENWAREN	-	145 363	64 101	64 835	1,6
PAPIER UND PAPIERWAREN BUECHER	-	43 919	35 703	52 586	1,3
STAHLROEHREN	-	35 948	22 335	51 174	1,2
LANDMASCHINEN U ACKERSCHLEPPER	-	16 494	73 397	44 234	1,1
MINERALISCHE BAUSTOFFE	-	21 679	16 280	42 352	1,0
BUEROMASCHINEN	-	6 528	12 804	41 765	1,0
FAHRZEUGE(OHNE KRAFTFAHRZEUGE)	-	94 380	29 591	41 021	1,0
FOERDERMITTEL	-	10 099	24 925	40 327	1,0
TEERFARBSTOFFE	-	8 562	19 880	39 932	1,0
KAESE	-	28 211	24 824	36 925	0,9
SONSTIGE TEXTILROHSTOFFE	-	7 080	15 386	35 885	0,9
KAUTSCHUKWAREN	-	7 590	8 284	34 382	0,8
KRAFTMASCHINEN	-	103 633	30 234	34 080	0,8
NE-METALL-VORERZEUGNISSE	-	20 468	17 986	33 675	0,8
SONST FARBSTOFFE FARBEN LACKE	-	9 514	11 657	30 657	0,7
SONST WAREN A UNEDLEN METALLEN	-	11 679	14 697	30 340	0,7
WERKZEUGE LANDWIRTSCH GERAETE	-	17 423	25 853	28 405	0,7
SONSTIGE CHEM HALBWAREN	-	10 486	8 419	27 671	0,7
TEXTILFERTIGERZEUGNISSE	-	5 489	15 478	24 742	0,6
FETTSAEUREN PARAFFIN VASELIN	-	8 146	10 100	24 285	0,6
ROHTABAK UND TABAKERZEUGNISSE	-	26 980	14 807	22 401	0,5
GLASERZEUGNISSE	-	13 530	18 265	21 673	0,5
WAREN AUS KUNSTSTOFFEN	-	8 505	13 135	18 807	0,5
ERZEUG A STEIN TON PORZ	-	7 599	11 733	18 091	0,4
NAHRUNGSFETTE OELFRUECHTE ERN	-	5 597	8 817	17 862	0,4
ZUCKER	-	4 222	22 176	15 837	0,4
PAPIER-UND DRUCKMASCHINEN	-	14 978	4 845	15 377	0,4
NAHRUNGSMITTELINDUSTRIEMASCHIN	-	12 093	5 657	14 652	0,4
PHOTOCHEMISCHE ERZEUGNISSE	-	9 952	12 087	14 330	0,3
GUSSROEHREN SCHMIEDBARER GUSS	-	24 007	38 845	14 132	0,3
DESTILLERZ A MINERALOEL U TEER	-	7 068	6 143	11 867	0,3
DRAHT AUS EISEN	-	3 294	3 283	11 296	0,3
GLASMASSE ROHGLAS	-	327	2 429	6 539	0,2
TEXTILGESPINSTE	-	3 627	4 905	6 058	0,1
DEXTRINE GELATINE UND LEIME	-	1 625	4 594	5 944	0,1
GETREIDE REIS MUELLEREIERZ	-	29 061	75 488	5 157	0,1
WOLLE UND TIERHAARE REISSWOLLE	-	6 996	2 269	3 630	0,1
WAREN A KUPFER U KUPFERLEGIER	-	6 909	5 362	3 551	0,1
FUTTERMITTEL (OHNE GETREIDE)	-	2 162	1 340	3 336	0,1
AUFBEREITETE KALIDUENGEMITTEL	-	1	15	3 288	0,1
HOLZWAREN	-	225	415	2 338	0,1
SONSTIGE NE-METALLE	-	7 533	899	2 199	0,1
EDELMETALLERZEUGNISSE	-	1 053	486	1 798	
ROHKAKAO KAKAOERZEUGNISSE	-	77	633	1 541	
SONST TECHN OELE UND FETTE	-	5	511	1 226	
HOLZMASSE ZELLSTOFFE	-	2 681	701	1 103	
FURNIERE SPERRHOLZ UND DGL	-	88	91	1 041	
MESSERSCHMIEDEWAREN	-	1 889	101	1 026	
KAUTSCHUK BEARBEITET	-	285	911	968	
ALKOHOLISCHE GETRAENKE	-	68	161	874	
EISENBAHNOBERBAUMATERIAL	-	364	114	763	
KAUTSCHUK GUTTAPERCHA BALATA	-	271	513	555	
OBST SUEDFR GEM U OBSTKONS	-	60	26	549	
PFLANZL U SONST ROHST CHEM IND	-	40	111	502	
GEMUESE HUELSENFR Z E KART	-	-	-	443	

EINFUHR UND AUSFUHR SPEZIALHANDEL NACH URSPRUNGS- UND BESTIMMUNGSLAENDERN

WARENBENENNUNG	19	1988	1989	1990	
		1 000 DM			VH
SPEISE U INDUST SALZ KALIROHS	-	132	299	380	
KUPFER ROH AUCH LEGIERT	-	157	681	373	
EIER EIWEISS EIGELB	-	311	536	348	
ALUMINIUM ROH AUCH LEGIERT	-	477	780	337	
ISRAEL					
E I N F U H R	-	7 876 317	3 804 333	1 542 626	100,0
TEXTILFERTIGERZEUGNISSE	-	146 912	133 840	167 627	10,9
OBST SUEDFR GEM U OBSTKONS	-	140 638	138 849	141 518	9,2
ELEKTROTECHNISCHE ERZEUGNISSE	-	71 996	92 702	103 826	6,7
EDELSTEINE SCHMUCKSTEINE	-	69 656	87 529	83 945	5,4
BUEROMASCHINEN	-	33 224	39 813	54 744	3,5
LEB PFLANZEN ZIERGAERT ERZEUGN	-	54 610	49 954	50 223	3,3
KUNSTSTOFFE	-	33 284	44 605	48 977	3,2
SONST CHEMISCHE VORERZEUGNISSE	-	40 961	48 377	46 162	3,0
NE-METALL-VORERZEUGNISSE	-	21 321	27 870	40 223	2,6
UHREN FEINMECHAN U OPT ERZEUGN	-	27 407	31 733	36 255	2,4
WAREN AUS KUNSTSTOFFEN	-	27 361	22 887	30 370	2,0
BAUMWOLLE REISSBAUMWOLLE ABF	-	15 503	24 247	28 544	1,9
SONSTIGE MASCHINEN	-	26 039	25 618	27 914	1,8
GEMUESE HUELSENFR Z E KART	-	14 982	14 703	27 497	1,8
EDELMETALLERZEUGNISSE	-	14 390	16 069	26 215	1,7
KAUTSCHUKWAREN	-	20 022	25 378	25 383	1,6
PHARMAZEUTISCHE ERZEUGNISSE	-	13 560	15 051	19 256	1,2
ROHPHOSPHATE	-	13 478	19 179	18 453	1,2
KUPFER ROH AUCH LEGIERT	-	9 058	19 908	16 906	1,1
SONSTIGE EISENWAREN	-	8 828	10 874	16 827	1,1
AUFBEREITETE KALIDUENGEMITTEL	-	9 342	16 954	15 904	1,0
WERKZEUGE LANDWIRTSCH GERAETE	-	3 213	11 978	15 703	1,0
SONST WAREN A UNEDLEN METALLEN	-	14 942	17 941	14 977	1,0
SONSTIGE CHEM HALBWAREN	-	11 768	10 522	10 945	0,7
FAHRZEUGE(OHNE KRAFTFAHRZEUGE)	-	4 478	8 801	10 574	0,7
LEDER PELZE UND WAREN DARAUS	-	5 778	6 253	10 141	0,7
PUMPEN DRUCKLUFTMASCHINEN	-	5 278	10 737	9 780	0,6
TEXTILGESPINSTE	-	10 143	12 355	9 435	0,6
WERKZEUGMASCHINEN WALZWERKSANL	-	7 071	12 410	8 622	0,6
PAPIER UND PAPIERWAREN BUECHER	-	4 337	5 353	6 408	0,4
ERZEUG A STEIN TON PORZ	-	8 125	8 076	5 952	0,4
LEB TIERE FLEISCH FLEISCHWAREN	-	11 946	11 232	5 151	0,3
FUTTERMITTEL (OHNE GETREIDE)	-	3 120	5 809	4 698	0,3
SONSTIGE CHEMISCHE ENDERZEUGN	-	3 800	6 533	4 180	0,3
DESTILLERZ A MINERALOEL U TEER	-	724	468	3 732	0,2
ALUMINIUM ROH AUCH LEGIERT	-	2 536	4 148	3 695	0,2
KRAFTFAHRZEUGE	-	3 190	3 740	3 271	0,2
MINERALISCHE BAUSTOFFE	-	3 425	3 090	2 869	0,2
PAPIER-UND DRUCKMASCHINEN	-	3 655	711	2 753	0,2
NAHRUNGSFETTE OELFRUECHTE ERN	-	1 934	3 084	2 752	0,2
TEXTIL LEDERINDUSTRIEMASCHINEN	-	1 770	3 018	2 358	0,2
STICKSTOFF A N G DUENGEMITTEL	-	434	1 709	2 281	0,1
EIER EIWEISS EIGELB	-	1 853	3 360	2 273	0,1
SONST FARBSTOFFE FARBEN LACKE	-	495	1 095	1 683	0,1
PFLANZL U SONST ROHST CHEM IND	-	801	1 023	1 452	0,1
LANDMASCHINEN U ACKERSCHLEPPER	-	555	430	1 153	0,1
GLASERZEUGNISSE	-	1 889	1 274	1 083	0,1
PHOTOCHEMISCHE ERZEUGNISSE	-	286	371	1 050	0,1
KRAFTMASCHINEN	-	1 020	388	915	0,1
MUSIKINSTRUMENTE KINDERSPIELZ	-	769	1 400	775	0,1
FISCHE UND FISCHZUBEREITUNGEN	-	1 302	906	761	
SONSTIGE ERZE UND METALLASCHEN	-	1 142	940	759	
SONSTIGE NE-METALLE	-	546	661	717	
FETTSAEUREN PARAFFIN VASELIN	-	545	925	653	
FURNIERE SPERRHOLZ UND DGL	-	236	155	632	
EISENHALBWAREN	-	373	806	622	
HOLZWAREN	-	640	923	505	
NAHRUNGSMITTELINDUSTRIEMASCHIN	-	357	142	501	
WAREN A KUPFER U KUPFERLEGIER	-	193	702	438	
FOERDERMITTEL	-	2 649	1 789	423	
ALKOHOLISCHE GETRAENKE	-	571	356	365	
SPEISE U INDUST SALZ KALIROHS	-	218	242	309	
A U S F U H R	-	16 140 704	7 073 987	2 559 999	100,0
ELEKTROTECHNISCHE ERZEUGNISSE	-	304 173	328 576	306 307	12,0

EINFUHR UND AUSFUHR SPEZIALHANDEL NACH URSPRUNGS- UND BESTIMMUNGSLAENDERN

WARENBENENNUNG	19	1988	1989	1990	
		1 000 DM			VH
KRAFTFAHRZEUGE	-	429 918	361 969	286 530	11,2
FAHRZEUGE(OHNE KRAFTFAHRZEUGE)	-	12 968	13 138	227 196	8,9
SONSTIGE MASCHINEN	-	142 065	145 251	169 230	6,6
SONST CHEMISCHE VORERZEUGNISSE	-	138 100	144 937	143 520	5,6
KUNSTSTOFFE	-	112 301	119 926	115 789	4,5
SONSTIGE CHEMISCHE ENDERZEUGN	-	64 758	71 994	84 897	3,3
TEXTILFERTIGERZEUGNISSE	-	62 185	78 848	82 305	3,2
PAPIER UND PAPIERWAREN BUECHER	-	67 103	77 839	73 438	2,9
TEXTILGESPINSTE	-	57 258	78 939	65 511	2,6
PHARMAZEUTISCHE ERZEUGNISSE	-	51 231	60 466	61 273	2,4
UHREN FEINMECHAN U OPT ERZEUGN	-	62 347	59 741	60 961	2,4
PUMPEN DRUCKLUFTMASCHINEN	-	47 194	50 669	53 310	2,1
WAREN AUS KUNSTSTOFFEN	-	37 949	41 914	47 331	1,6
SONSTIGE EISENWAREN	-	43 980	43 828	44 702	1,7
BLECH AUS EISEN	-	39 355	40 790	42 912	1,7
FOERDERMITTEL	-	25 348	27 486	41 491	1,6
NE-METALL-VORERZEUGNISSE	-	49 775	48 375	40 531	1,6
TEXTIL LEDERINDUSTRIEMASCHINEN	-	33 834	27 984	37 107	1,4
SONST WAREN A UNEDLEN METALLEN	-	24 262	32 127	32 075	1,3
ZUCKER	-	14 670	29 364	30 652	1,2
WERKZEUGMASCHINEN WALZWERKSANL	-	31 621	19 089	27 860	1,1
SONST FARBSTOFFE FARBEN LACKE	-	29 226	28 893	25 603	1,0
PAPIER-UND DRUCKMASCHINEN	-	22 820	17 149	24 652	1,0
STAB-UND FORMEISEN	-	13 769	20 127	22 349	0,9
TEERFARBSTOFFE	-	18 515	20 375	21 915	0,9
SONSTIGE CHEM HALBWAREN	-	15 713	13 539	21 315	0,8
NAHRUNGSMITTELINDUSTRIEMASCHIN	-	19 394	17 726	20 823	0,8
PHOTOCHEMISCHE ERZEUGNISSE	-	15 130	19 138	19 931	0,8
ERZEUG A STEIN TON PORZ	-	14 024	18 482	19 699	0,8
BUEROMASCHINEN	-	26 048	20 102	18 219	0,7
WERKZEUGE LANDWIRTSCH GERAETE	-	18 119	16 835	18 023	0,7
KAUTSCHUKWAREN	-	16 337	15 730	15 591	0,6
GLASERZEUGNISSE	-	22 759	16 749	15 251	0,6
WAREN A KUPFER U KUPFERLEGIER	-	18 564	16 133	14 007	0,5
EDELSTEINE SCHMUCKSTEINE	-	19 740	13 075	11 059	0,4
EDELMETALLERZEUGNISSE	-	9 566	12 566	10 680	0,4
GETREIDE REIS MUELLEREIERZ	-	19 020	6 171	10 655	0,4
HOLZWAREN	-	6 408	9 517	9 451	0,4
LANDMASCHINEN U ACKERSCHLEPPER	-	9 448	7 405	6 990	0,3
LEDER PELZE UND WAREN DARAUS	-	5 898	6 177	6 643	0,3
EISENHALBWAREN	-	1 944	7 218	6 451	0,3
DESTILLERZ A MINERALOEL U TEER	-	4 891	5 127	6 362	0,2
ROHKAKAO KAKAOERZEUGNISSE	-	6 673	6 826	5 893	0,2
KRAFTMASCHINEN	-	10 068	4 633	5 653	0,2
DRAHT AUS EISEN	-	3 559	5 876	5 449	0,2
KAFFEE	-	3 170	5 360	5 230	0,2
FUTTERMITTEL (OHNE GETREIDE)	-	4 884	8 366	4 952	0,2
FETTSAEUREN PARAFFIN VASELIN	-	5 210	4 738	4 831	0,2
DEXTRINE GELATINE UND LEIME	-	4 241	4 170	4 531	0,2
STAHLROEHREN	-	2 523	3 791	4 350	0,2
OBST SUEDFR GEM U OBSTKONS	-	4 002	2 689	4 175	0,2
SONSTIGE NE-METALLE	-	1 200	2 437	4 066	0,2
SONSTIGE TEXTILROHSTOFFE	-	6 332	9 648	3 996	0,2
FURNIERE SPERRHOLZ UND DGL	-	3 585	3 824	3 870	0,2
MUSIKINSTRUMENTE KINDERSPIELZ	-	4 976	4 033	3 855	0,2
KAUTSCHUK BEARBEITET	-	3 047	3 144	3 644	0,1
GLASMASSE ROHGLAS	-	2 072	3 691	3 081	0,1
MESSERSCHMIEDEWAREN	-	3 171	2 996	2 860	0,1
GUSSROEHREN SCHMIEDBARER GUSS	-	2 165	2 146	2 618	0,1
MINERALISCHE BAUSTOFFE	-	2 501	4 473	2 579	0,1
FISCHE UND FISCHZUBEREITUNGEN	-	3 101	1 919	2 154	0,1
GEMUESE HUELSENFR Z E KART	-	1 542	2 268	1 956	0,1
NAHRUNGSFETTE OELFRUECHTE ERN	-	5 362	3 717	1 839	0,1
ALUMINIUM ROH AUCH LEGIERT	-	2 165	1 661	1 780	0,1
BAUMWOLLE REISSBAUMWOLLE ABF	-	-	183	1 777	0,1
PFLANZL U SONST ROHST CHEM IND	-	1 553	1 370	1 746	0,1
WOLLE UND TIERHAARE REISSWOLLE	-	2 786	1 145	1 105	
KUPFER ROH AUCH LEGIERT	-	1 477	1 466	1 055	
ROHGUMMEN SCHELLACK BALSAME	-	668	1 017	967	
ALKOHOLISCHE GETRAENKE	-	531	961	939	
BAU UND NUTZHOLZ SCHNITTHOLZ	-	723	1 035	652	
SONST TECHN OELE UND FETTE	-	397	619	651	
HOLZMASSE ZELLSTOFFE	-	410	591	502	
HOPFEN	-	238	411	360	
SPEISE U INDUST SALZ KALIROHS	-	140	272	325	

EINFUHR UND AUSFUHR SPEZIALHANDEL NACH URSPRUNGS- UND BESTIMMUNGSLAENDERN

WARENBENENNUNG	19	1988	1989	1990	
		1 000 DM			VH
ROHTABAK UND TABAKERZEUGNISSE	-	213	281	302	
JORDANIEN					
E I N F U H R	-	246 586	89 912	43 075	100,0
KRAFTFAHRZEUGE	-	1 235	12 131	23 399	54,3
KUPFER ROH AUCH LEGIERT	-	1 677	4 566	2 214	5,1
ELEKTROTECHNISCHE ERZEUGNISSE	-	727	1 082	1 256	2,9
TEXTILFERTIGERZEUGNISSE	-	806	895	1 215	2,8
SONSTIGE ERZE UND METALLASCHEN	-	21	148	900	2,1
FAHRZEUGE(OHNE KRAFTFAHRZEUGE)	-	1 729	523	841	2,0
GEMUESE HUELSENFR Z E KART	-	214	183	769	1,8
ALUMINIUM ROH AUCH LEGIERT	-	1 414	1 171	716	1,7
SONSTIGE MASCHINEN	-	274	139	561	1,3
KAUTSCHUKWAREN	-	1 327	1 979	500	1,2
A U S F U H R	-	2 149 228	922 004	245 427	100,0
KRAFTFAHRZEUGE	-	79 816	97 245	59 447	24,2
SONSTIGE MASCHINEN	-	24 865	32 665	18 081	7,4
ELEKTROTECHNISCHE ERZEUGNISSE	-	24 254	18 011	16 191	6,6
FAHRZEUGE(OHNE KRAFTFAHRZEUGE)	-	2 921	15 229	11 237	4,6
PHARMAZEUTISCHE ERZEUGNISSE	-	13 651	12 698	10 695	4,4
PAPIER UND PAPIERWAREN BUECHER	-	7 165	8 677	9 547	3,9
SONSTIGE CHEMISCHE ENDERZEUGN	-	11 487	9 244	8 702	3,5
LEB TIERE FLEISCH FLEISCHWAREN	-	4 105	7 394	7 100	2,9
KUNSTSTOFFE	-	11 294	6 895	6 902	2,8
ZUCKER	-	808	2 454	6 619	2,7
SONST CHEMISCHE VORERZEUGNISSE	-	9 716	6 928	6 510	2,7
PUMPEN DRUCKLUFTMASCHINEN	-	8 679	6 443	4 988	2,0
TEXTILFERTIGERZEUGNISSE	-	5 291	5 354	4 698	1,9
SONSTIGE TEXTILROHSTOFFE	-	2 895	3 479	4 472	1,8
KAUTSCHUKWAREN	-	6 775	6 953	4 046	1,6
TEXTIL LEDERINDUSTRIEMASCHINEN	-	5 240	5 241	4 046	1,6
UHREN FEINMECHAN U OPT ERZEUGN	-	16 427	4 747	3 699	1,5
GETREIDE REIS MUELLEREIERZ	-	190	1 037	3 322	1,4
SONSTIGE EISENWAREN	-	7 076	4 627	3 187	1,3
FOERDERMITTEL	-	2 527	3 048	2 791	1,1
BLECH AUS EISEN	-	4 974	3 995	2 560	1,0
KRAFTMASCHINEN	-	1 394	2 633	2 432	1,0
MINERALISCHE BAUSTOFFE	-	1 421	1 118	2 278	0,9
TEXTILGESPINSTE	-	405	1 415	2 207	0,9
WAREN AUS KUNSTSTOFFEN	-	2 957	1 801	1 976	0,8
PAPIER-UND DRUCKMASCHINEN	-	1 587	400	1 722	0,7
STAB-UND FORMEISEN	-	690	1 141	1 710	0,7
WERKZEUGE LANDWIRTSCH GERAETE	-	1 858	1 972	1 661	0,7
SONST WAREN A UNEDLEN METALLEN	-	2 903	2 889	1 565	0,6
WERKZEUGMASCHINEN WALZWERKSANL	-	864	1 226	1 561	0,6
PHOTOCHEMISCHE ERZEUGNISSE	-	2 981	2 165	1 514	0,6
GLASERZEUGNISSE	-	1 101	1 218	1 466	0,6
SONSTIGE CHEM HALBWAREN	-	879	1 588	1 451	0,6
SONST FARBSTOFFE FARBEN LACKE	-	2 109	3 566	1 265	0,5
NAHRUNGSMITTELINDUSTRIEMASCHIN	-	2 955	913	1 225	0,5
DEXTRINE GELATINE UND LEIME	-	727	689	941	0,4
ERZEUG A STEIN TON PORZ	-	2 182	769	897	0,4
NE-METALL-VORERZEUGNISSE	-	648	767	819	0,3
BUEROMASCHINEN	-	1 425	680	804	0,3
KAUTSCHUK BEARBEITET	-	942	660	777	0,3
STAHLROEHREN	-	769	1 115	740	0,3
FETTSAEUREN PARAFFIN VASELIN	-	1 874	456	724	0,3
LANDMASCHINEN U ACKERSCHLEPPER	-	857	1 006	701	0,3
KAESE	-	1 664	810	569	0,2
HOLZWAREN	-	2 276	821	510	0,2
NAHRUNGSFETTE OELFRUECHTE ERN	-	294	520	502	0,2
EDELMETALLERZEUGNISSE	-	860	599	500	0,2
DESTILLERZ A MINERALOEL U TEER	-	4 254	901	487	0,2
DRAHT AUS EISEN	-	495	716	386	0,2
SONST TECHN OELE UND FETTE	-	487	119	379	0,2
TEERFARBSTOFFE	-	669	387	324	0,1
SAUD ARABIEN					
E I N F U H R	-	8 092 565	4 503 113	1 873 644	100,0

EINFUHR UND AUSFUHR SPEZIALHANDEL NACH URSPRUNGS- UND BESTIMMUNGSLAENDERN

WARENBENENNUNG	19	1988	1989	1990	
		1 000 DM			VH
ERDOEL ROH	-	953 694	1 236 700	1 549 961	82,7
KUNSTSTOFFE	-	110 814	112 868	109 682	5,9
DESTILLERZ A MINERALOEL U TEER	-	8 538	28 938	108 383	5,8
SONST CHEMISCHE VORERZEUGNISSE	-	26 461	25 926	21 727	1,2
ELEKTROTECHNISCHE ERZEUGNISSE	-	5 053	6 465	11 280	0,6
EISENHALBWAREN	-	208	-	9 629	0,5
SONSTIGE ERZE UND METALLASCHEN	-	69	23 430	8 091	0,4
KUPFER ROH AUCH LEGIERT	-	9 997	17 461	6 302	0,3
NE-METALL-VORERZEUGNISSE	-	1 669	246	4 573	0,2
KRAFTFAHRZEUGE	-	1 440	4 567	3 647	0,2
ALUMINIUM ROH AUCH LEGIERT	-	6 251	6 799	2 441	0,1
PAPIER UND PAPIERWAREN BUECHER	-	347	214	2 326	0,1
SONSTIGE CHEM HALBWAREN	-	2 828	679	1 821	0,1
DAERME	-	748	1 077	1 511	0,1
SONSTIGE MASCHINEN	-	3 198	3 541	1 384	0,1
PUMPEN DRUCKLUFTMASCHINEN	-	450	5 060	1 219	0,1
TEXTILFERTIGERZEUGNISSE	-	212	290	1 071	0,1
FAHRZEUGE(OHNE KRAFTFAHRZEUGE)	-	8 488	2 024	634	
SONST WAREN A UNEDLEN METALLEN	-	13	4 033	629	
FOERDERMITTEL	-	27	29	541	
BUEROMASCHINEN	-	395	522	527	
UHREN FEINMECHAN U OPT ERZEUGN	-	522	534	512	
A U S F U H R	-	18 408 399	8 141 448	2 671 732	100,0
KRAFTFAHRZEUGE	-	534 592	468 298	448 206	16,8
ELEKTROTECHNISCHE ERZEUGNISSE	-	333 164	392 110	334 101	12,5
SONSTIGE MASCHINEN	-	178 143	169 614	210 257	7,9
SONSTIGE CHEMISCHE ENDERZEUGN	-	99 000	103 430	127 692	4,8
SONSTIGE EISENWAREN	-	71 011	87 127	107 693	4,0
PHARMAZEUTISCHE ERZEUGNISSE	-	128 353	91 761	101 086	3,8
UHREN FEINMECHAN U OPT ERZEUGN	-	85 929	69 070	88 285	3,3
SONST CHEMISCHE VORERZEUGNISSE	-	53 393	57 876	69 517	2,6
NE-METALL-VORERZEUGNISSE	-	89 025	112 893	66 276	2,5
PUMPEN DRUCKLUFTMASCHINEN	-	57 542	80 093	61 061	2,3
LANDMASCHINEN U ACKERSCHLEPPER	-	30 034	27 530	60 619	2,3
KUNSTSTOFFE	-	56 565	56 651	57 492	2,2
TEXTILFERTIGERZEUGNISSE	-	36 587	40 684	45 389	1,7
FOERDERMITTEL	-	32 075	36 731	44 176	1,7
WAREN AUS KUNSTSTOFFEN	-	41 078	40 573	43 996	1,6
KRAFTMASCHINEN	-	18 943	41 767	42 238	1,6
PAPIER UND PAPIERWAREN BUECHER	-	41 736	45 749	33 632	1,3
GETREIDE REIS MUELLEREIERZ	-	85 427	105 435	28 507	1,1
KAUTSCHUKWAREN	-	20 761	22 059	28 207	1,1
WERKZEUGMASCHINEN WALZWERKSANL	-	18 408	23 750	27 125	1,0
SONST WAREN A UNEDLEN METALLEN	-	32 255	30 137	26 534	1,0
EISENHALBWAREN	-	53 092	16 343	25 100	0,9
BUEROMASCHINEN	-	14 020	12 711	21 507	0,8
BLECH AUS EISEN	-	55 330	31 602	20 586	0,8
PAPIER-UND DRUCKMASCHINEN	-	13 391	23 033	17 860	0,7
MINERALISCHE BAUSTOFFE	-	24 954	21 603	16 898	0,6
WERKZEUGE LANDWIRTSCH GERAETE	-	14 053	16 622	15 689	0,6
ZUCKER	-	19 575	10 857	15 491	0,6
HOLZWAREN	-	20 452	15 538	14 887	0,6
GLASERZEUGNISSE	-	18 210	16 688	14 655	0,5
ERZEUG A STEIN TON PORZ	-	12 385	14 808	14 501	0,5
STAHLROEHREN	-	6 064	11 962	14 285	0,5
SONST FARBSTOFFE FARBEN LACKE	-	21 119	20 946	14 241	0,5
KAESE	-	15 146	14 510	12 627	0,5
LEB TIERE FLEISCH FLEISCHWAREN	-	20 492	25 160	11 923	0,4
SONSTIGE CHEM HALBWAREN	-	10 094	9 404	11 849	0,4
NAHRUNGSMITTELINDUSTRIEMASCHIN	-	23 459	7 891	11 223	0,4
FAHRZEUGE(OHNE KRAFTFAHRZEUGE)	-	38 490	18 335	10 747	0,4
STAB-UND FORMEISEN	-	5 372	12 443	10 575	0,4
KAUTSCHUK BEARBEITET	-	3 702	7 465	9 218	0,3
ROHTABAK UND TABAKERZEUGNISSE	-	14 659	15 334	8 928	0,3
DEXTRINE GELATINE UND LEIME	-	9 106	7 880	7 132	0,3
PHOTOCHEMISCHE ERZEUGNISSE	-	9 977	9 008	6 951	0,3
TEXTIL LEDERINDUSTRIEMASCHINEN	-	2 842	4 088	6 860	0,3
WAREN A KUPFER U KUPFERLEGIER	-	8 275	10 673	6 520	0,2
HONIG	-	5 846	4 372	5 404	0,2
SONST TECHN OELE UND FETTE	-	3 527	4 359	5 232	0,2
EDELMETALLERZEUGNISSE	-	6 193	7 465	4 844	0,2
DESTILLERZ A MINERALOEL U TEER	-	2 151	2 653	4 788	0,2
NAHRUNGSFETTE OELFRUECHTE ERN	-	6 917	3 872	4 651	0,2

EINFUHR UND AUSFUHR SPEZIALHANDEL NACH URSPRUNGS- UND BESTIMMUNGSLAENDERN

WARENBENENNUNG	19	1988	1989	1990	
		1 000 DM			VH
MESSERSCHMIEDEWAREN	-	8 475	3 214	4 481	0,2
TEXTILGESPINSTE	-	3 938	3 391	4 432	0,2
LEDER PELZE UND WAREN DARAUS	-	5 012	4 485	4 409	0,2
FURNIERE SPERRHOLZ UND DGL	-	4 553	4 077	4 247	0,2
GUSSROEHREN SCHMIEDBARER GUSS	-	8 042	4 348	3 638	0,1
STICKSTOFF A N G DUENGEMITTEL	-	889	2 967	2 875	0,1
OBST SUEDFR GEM U OBSTKONS	-	2 022	1 737	1 934	0,1
ROHKAKAO KAKAOERZEUGNISSE	-	1 732	1 978	1 913	0,1
SONSTIGE NE-METALLE	-	1 911	1 183	1 655	0,1
KAFFEE	-	2 559	1 941	1 628	0,1
TEERFARBSTOFFE	-	1 365	1 160	1 551	0,1
EDELSTEINE SCHMUCKSTEINE	-	722	1 287	1 299	
FETTSAEUREN PARAFFIN VASELIN	-	1 013	826	1 113	
DRAHT AUS EISEN	-	1 335	1 203	1 101	
AUFBEREITETE KALIDUENGEMITTEL	-	4 265	87	1 096	
MUSIKINSTRUMENTE KINDERSPIELZ	-	1 026	1 507	1 072	
FUTTERMITTEL (OHNE GETREIDE)	-	926	4 068	779	
SONSTIGE TEXTILROHSTOFFE	-	634	1 286	677	
ALKOHOLISCHE GETRAENKE	-	270	277	549	
EIER EIWEISS EIGELB	-	509	767	438	
SONSTIGE ERZE UND METALLASCHEN	-	446	1 482	358	
DAERME	-	-	-	350	
KAUTSCHUK GUTTAPERCHA BALATA	-	476	165	306	
KUWAIT					
E I N F U H R	-	1 172 313	883 864	182 844	100,0
ERDOEL ROH	-	20 780	150 144	79 957	43,7
DESTILLERZ A MINERALOEL U TEER	-	124 262	113 945	71 954	39,4
FOERDERMITTEL	-	18	15	2 369	1,3
FAHRZEUGE(OHNE KRAFTFAHRZEUGE)	-	2 712	4 546	1 590	0,9
ELEKTROTECHNISCHE ERZEUGNISSE	-	1 787	4 455	1 349	0,7
GLASERZEUGNISSE	-	1 858	3 022	1 325	0,7
KRAFTFAHRZEUGE	-	1 576	358	1 243	0,7
ALUMINIUM ROH AUCH LEGIERT	-	4 827	3 310	946	0,5
KUPFER ROH AUCH LEGIERT	-	2 208	5 032	831	0,5
TEERFARBSTOFFE	-	-	-	511	0,3
DAERME	-	1	137	437	0,2
A U S F U H R	-	4 743 393	2 501 569	552 144	100,0
KRAFTFAHRZEUGE	-	157 861	213 751	112 492	20,4
ELEKTROTECHNISCHE ERZEUGNISSE	-	85 292	107 830	68 895	12,5
STAHLROEHREN	-	12 254	19 328	39 812	7,2
ZUCKER	-	15 323	25 020	24 434	4,4
ERZEUG A STEIN TON PORZ	-	5 237	5 496	23 189	4,2
SONSTIGE MASCHINEN	-	35 606	41 650	23 066	4,2
TEXTILFERTIGERZEUGNISSE	-	20 573	28 952	21 700	3,9
SONSTIGE CHEMISCHE ENDERZEUGN	-	23 494	23 975	20 179	3,7
SONSTIGE EISENWAREN	-	29 761	25 843	12 389	2,2
UHREN FEINMECHAN U OPT ERZEUGN	-	15 788	19 966	11 865	2,1
PUMPEN DRUCKLUFTMASCHINEN	-	15 412	17 118	11 328	2,1
PHARMAZEUTISCHE ERZEUGNISSE	-	20 037	18 523	10 358	1,9
WAREN AUS KUNSTSTOFFEN	-	10 045	11 476	8 004	1,4
SONST CHEMISCHE VORERZEUGNISSE	-	14 644	12 616	7 981	1,4
LEB TIERE FLEISCH FLEISCHWAREN	-	6 070	10 587	7 939	1,4
PAPIER UND PAPIERWAREN BUECHER	-	11 581	11 968	7 338	1,3
KUNSTSTOFFE	-	15 568	8 553	7 221	1,3
GUSSROEHREN SCHMIEDBARER GUSS	-	13 149	18 066	6 566	1,2
FAHRZEUGE(OHNE KRAFTFAHRZEUGE)	-	13 729	18 347	6 201	1,1
KAESE	-	9 975	9 396	6 112	1,1
SONST WAREN A UNEDLEN METALLEN	-	7 930	7 800	6 001	1,1
KRAFTMASCHINEN	-	6 827	12 037	5 091	0,9
PAPIER-UND DRUCKMASCHINEN	-	4 861	19 246	4 847	0,9
BUEROMASCHINEN	-	5 232	6 104	4 308	0,8
PHOTOCHEMISCHE ERZEUGNISSE	-	5 288	5 203	3 601	0,7
KAUTSCHUKWAREN	-	6 522	7 064	3 584	0,6
HOLZWAREN	-	6 309	4 466	3 577	0,6
FOERDERMITTEL	-	5 016	5 767	3 379	0,6
SONST FARBSTOFFE FARBEN LACKE	-	3 868	5 401	3 118	0,6
WERKZEUGE LANDWIRTSCH GERAETE	-	3 350	4 044	2 716	0,5
NE-METALL-VORERZEUGNISSE	-	2 216	4 746	2 603	0,5
NAHRUNGSMITTELINDUSTRIEMASCHIN	-	1 709	2 801	1 969	0,4
EIER EIWEISS EIGELB	-	1 459	2 523	1 962	0,4

EINFUHR UND AUSFUHR SPEZIALHANDEL NACH URSPRUNGS- UND BESTIMMUNGSLAENDERN

WARENBENENNUNG	19	1988	1989	1990	
		1 000 DM			VH
BLECH AUS EISEN	-	4 979	2 502	1 907	0,3
GLASERZEUGNISSE	-	1 803	2 941	1 849	0,3
DESTILLERZ A MINERALOEL U TEER	-	1 274	2 106	1 642	0,3
STAB-UND FORMEISEN	-	2 347	1 842	1 637	0,3
WAREN A KUPFER U KUPFERLEGIER	-	1 984	2 364	1 611	0,3
LEDER PELZE UND WAREN DARAUS	-	2 920	3 517	1 445	0,3
WERKZEUGMASCHINEN WALZWERKSANL	-	3 397	3 232	1 431	0,3
DEXTRINE GELATINE UND LEIME	-	2 306	1 914	1 266	0,2
SONSTIGE CHEM HALBWAREN	-	4 699	2 248	1 239	0,2
SONST TECHN OELE UND FETTE	-	1 369	1 892	1 035	0,2
MESSERSCHMIEDEWAREN	-	2 288	1 942	964	0,2
EDELMETALLERZEUGNISSE	-	1 661	1 185	797	0,1
MUSIKINSTRUMENTE KINDERSPIELZ	-	1 443	1 210	743	0,1
NAHRUNGSFETTE OELFRUECHTE ERN	-	331	205	693	0,1
ROHKAKAO KAKAOERZEUGNISSE	-	1 433	720	576	0,1
TEERFARBSTOFFE	-	944	624	445	0,1
LANDMASCHINEN U ACKERSCHLEPPER	-	459	1 053	433	0,1
HONIG	-	609	691	372	0,1
KAUTSCHUK BEARBEITET	-	417	340	310	0,1
MINERALISCHE BAUSTOFFE	-	1 170	482	306	0,1
BAHRAIN					
E I N F U H R	-	165 922	45 721	12 631	100,0
NE-METALL-VORERZEUGNISSE	-	9 163	4 700	7 092	56,1
ALUMINIUM ROH AUCH LEGIERT	-	6 059	5 913	1 944	15,4
A U S F U H R	-	1 070 486	766 944	178 693	100,0
KRAFTFAHRZEUGE	-	32 961	40 581	37 482	21,0
ELEKTROTECHNISCHE ERZEUGNISSE	-	23 778	21 104	15 394	8,6
ZUCKER	-	13	6 248	12 877	7,2
SONSTIGE MASCHINEN	-	6 181	7 321	9 512	5,3
UHREN FEINMECHAN U OPT ERZEUGN	-	12 449	5 698	9 274	5,2
SONSTIGE CHEMISCHE ENDERZEUGN	-	6 285	6 789	6 132	3,4
PUMPEN DRUCKLUFTMASCHINEN	-	3 479	3 722	6 130	3,4
KRAFTMASCHINEN	-	1 981	4 268	5 922	3,3
STAHLROEHREN	-	230	7 197	5 330	3,0
KAUTSCHUKWAREN	-	1 545	5 457	4 691	2,6
SONSTIGE EISENWAREN	-	6 968	8 781	4 384	2,5
BLECH AUS EISEN	-	2 347	4 465	4 345	2,4
TEXTILFERTIGERZEUGNISSE	-	2 975	4 045	4 058	2,3
PHARMAZEUTISCHE ERZEUGNISSE	-	2 417	3 133	3 308	1,9
PAPIER UND PAPIERWAREN BUECHER	-	3 106	3 542	2 421	1,4
SONST CHEMISCHE VORERZEUGNISSE	-	2 866	2 236	2 000	1,1
WAREN AUS KUNSTSTOFFEN	-	1 759	2 970	1 984	1,1
KAESE	-	2 426	2 441	1 946	1,1
FAHRZEUGE(OHNE KRAFTFAHRZEUGE)	-	2 282	2 809	1 905	1,1
TEXTIL LEDERINDUSTRIEMASCHINEN	-	28	59	1 881	1,1
NE-METALL-VORERZEUGNISSE	-	1 636	8 930	1 785	1,0
DESTILLERZ A MINERALOEL U TEER	-	5 439	4 761	1 725	1,0
MINERALISCHE BAUSTOFFE	-	3 931	418	1 535	0,9
SONSTIGE CHEM HALBWAREN	-	1 084	1 009	1 471	0,8
FOERDERMITTEL	-	2 019	3 266	1 410	0,8
SONST WAREN A UNEDLEN METALLEN	-	1 418	1 483	1 402	0,8
PAPIER-UND DRUCKMASCHINEN	-	263	2 028	1 393	0,8
KUNSTSTOFFE	-	2 210	2 590	1 323	0,7
BUEROMASCHINEN	-	1 967	1 267	1 301	0,7
STAB-UND FORMEISEN	-	606	1 064	1 220	0,7
WERKZEUGE LANDWIRTSCH GERAETE	-	944	1 108	1 056	0,6
HOLZWAREN	-	1 581	1 366	911	0,5
PHOTOCHEMISCHE ERZEUGNISSE	-	802	578	893	0,5
WERKZEUGMASCHINEN WALZWERKSANL	-	752	807	886	0,5
EDELMETALLERZEUGNISSE	-	1 496	1 462	881	0,5
SONST FARBSTOFFE FARBEN LACKE	-	789	773	538	0,3
ROHTABAK UND TABAKERZEUGNISSE	-	357	556	532	0,3
ERZEUG A STEIN TON PORZ	-	872	734	532	0,3
LEDER PELZE UND WAREN DARAUS	-	651	508	483	0,3
LEB TIERE FLEISCH FLEISCHWAREN	-	349	356	483	0,3
NAHRUNGSMITTELINDUSTRIEMASCHIN	-	678	886	448	0,3
ALKOHOLISCHE GETRAENKE	-	672	608	405	0,2
GLASERZEUGNISSE	-	550	714	385	0,2
MESSERSCHMIEDEWAREN	-	581	1 075	349	0,2
DEXTRINE GELATINE UND LEIME	-	224	332	326	0,2

EINFUHR UND AUSFUHR SPEZIALHANDEL NACH URSPRUNGS- UND BESTIMMUNGSLAENDERN

WARENBENENNUNG	19	1988	1989	1990	
		1 000 DM			VH
KATAR					
E I N F U H R	-	98 102	102 540	59 868	100,0
ERDOEL ROH	-	5 825	28 862	31 916	53,3
KRAFTMASCHINEN	-	2 461	1 274	19 638	32,8
TEXTILFERTIGERZEUGNISSE	-	443	191	1 678	2,8
PUMPEN DRUCKLUFTMASCHINEN	-	2 459	691	982	1,6
UHREN FEINMECHAN U OPT ERZEUGN	-	151	61	608	1,0
A U S F U H R	-	1 280 598	491 047	145 186	100,0
KRAFTFAHRZEUGE	-	72 395	62 815	50 747	35,0
UHREN FEINMECHAN U OPT ERZEUGN	-	16 742	14 058	16 717	11,5
KRAFTMASCHINEN	-	16 200	7 434	12 870	8,9
ELEKTROTECHNISCHE ERZEUGNISSE	-	9 701	13 036	12 689	8,7
PUMPEN DRUCKLUFTMASCHINEN	-	4 266	7 393	5 328	3,7
SONSTIGE MASCHINEN	-	4 834	4 424	4 135	2,8
SONST CHEMISCHE VORERZEUGNISSE	-	3 382	3 440	3 751	2,6
SONSTIGE CHEMISCHE ENDERZEUGN	-	3 323	3 579	3 351	2,3
SONSTIGE EISENWAREN	-	2 491	6 302	2 967	2,0
NAHRUNGSMITTELINDUSTRIEMASCHIN	-	141	68	2 515	1,7
PHARMAZEUTISCHE ERZEUGNISSE	-	3 042	3 108	2 261	1,6
TEXTILFERTIGERZEUGNISSE	-	2 194	2 340	2 129	1,5
WAREN AUS KUNSTSTOFFEN	-	1 677	1 793	1 922	1,3
MINERALISCHE BAUSTOFFE	-	2 678	3 489	1 914	1,3
STAHLROEHREN	-	9 797	494	1 508	1,0
BUEROMASCHINEN	-	778	735	1 489	1,0
KAUTSCHUKWAREN	-	1 078	971	1 323	0,9
EDELMETALLERZEUGNISSE	-	2 610	1 061	1 268	0,9
WERKZEUGE LANDWIRTSCH GERAETE	-	778	1 291	1 072	0,7
PAPIER UND PAPIERWAREN BUECHER	-	1 566	773	1 010	0,7
KUNSTSTOFFE	-	1 379	1 430	982	0,7
ERZEUG A STEIN TON PORZ	-	1 509	1 084	831	0,6
SONST WAREN A UNEDLEN METALLEN	-	1 527	803	756	0,5
PHOTOCHEMISCHE ERZEUGNISSE	-	905	716	715	0,5
LEB TIERE FLEISCH FLEISCHWAREN	-	549	1 067	637	0,4
HOLZWAREN	-	628	612	617	0,4
FAHRZEUGE(OHNE KRAFTFAHRZEUGE)	-	373	1 489	586	0,4
SONST FARBSTOFFE FARBEN LACKE	-	308	491	541	0,4
GLASERZEUGNISSE	-	294	447	492	0,3
ZUCKER	-	986	114	453	0,3
SONSTIGE CHEM HALBWAREN	-	453	1 592	446	0,3
WERKZEUGMASCHINEN WALZWERKSANL	-	377	429	385	0,3
LEDER PELZE UND WAREN DARAUS	-	349	361	345	0,2
NE-METALL-VORERZEUGNISSE	-	15	1 838	339	0,2
KAESE	-	3 029	1 696	330	0,2
ARAB EMIRATE					
E I N F U H R	-	871 406	1 085 275	323 255	100,0
ERDOEL ROH	-	63 147	252 866	176 112	54,5
TEXTILFERTIGERZEUGNISSE	-	3 598	18 516	68 695	21,3
DESTILLERZ A MINERALOEL U TEER	-	2	26 717	10 452	3,2
KUPFER ROH AUCH LEGIERT	-	3 954	4 812	6 650	2,1
KRAFTMASCHINEN	-	463	130	6 062	1,9
ELEKTROTECHNISCHE ERZEUGNISSE	-	2 362	3 134	5 035	1,6
ALUMINIUM ROH AUCH LEGIERT	-	4 200	11 923	3 490	1,1
DAERME	-	1 519	2 042	2 505	0,8
PUMPEN DRUCKLUFTMASCHINEN	-	213	1 080	2 410	0,7
KRAFTFAHRZEUGE	-	728	953	1 813	0,6
SONSTIGE EISENWAREN	-	421	16	1 222	0,4
FAHRZEUGE(OHNE KRAFTFAHRZEUGE)	-	419	484	1 054	0,3
PHOTOCHEMISCHE ERZEUGNISSE	-	1 517	507	998	0,3
SONSTIGE MASCHINEN	-	466	374	956	0,3
KAUTSCHUKWAREN	-	2 051	796	821	0,3
UHREN FEINMECHAN U OPT ERZEUGN	-	481	502	676	0,2
BUEROMASCHINEN	-	137	687	432	0,1
EDELMETALLERZEUGNISSE	-	91	140	416	0,1
SONSTIGE ERZE UND METALLASCHEN	-	8	339	413	0,1
A U S F U H R	-	6 952 723	3 767 937	1 832 980	100,0

EINFUHR UND AUSFUHR SPEZIALHANDEL NACH URSPRUNGS- UND BESTIMMUNGSLAENDERN

WARENBENENNUNG	19	1988	1989	1990	
		1 000 DM			VH
KRAFTFAHRZEUGE	-	234 756	322 400	329 682	18,0
ZUCKER	-	41 570	74 510	135 865	7,4
ELEKTROTECHNISCHE ERZEUGNISSE	-	183 274	120 157	133 597	7,3
SONSTIGE MASCHINEN	-	71 233	108 897	94 794	5,2
FAHRZEUGE(OHNE KRAFTFAHRZEUGE)	-	21 646	29 678	54 108	3,0
SONSTIGE EISENWAREN	-	53 366	41 464	39 619	2,2
SONSTIGE CHEMISCHE ENDERZEUGN	-	26 009	34 954	31 308	1,7
PUMPEN DRUCKLUFTMASCHINEN	-	23 278	25 259	27 441	1,5
UHREN FEINMECHAN U OPT ERZEUGN	-	25 256	30 781	25 719	1,4
TEXTILFERTIGERZEUGNISSE	-	14 507	22 445	24 427	1,3
KUNSTSTOFFE	-	16 089	19 161	21 402	1,2
KRAFTMASCHINEN	-	13 497	14 078	20 675	1,1
PAPIER-UND DRUCKMASCHINEN	-	7 706	8 714	19 420	1,1
FOERDERMITTEL	-	7 150	9 144	18 650	1,0
PHARMAZEUTISCHE ERZEUGNISSE	-	16 269	17 141	18 474	1,0
STAHLROEHREN	-	9 365	18 280	18 378	1,0
BLECH AUS EISEN	-	11 107	8 022	15 321	0,8
KAUTSCHUKWAREN	-	11 262	12 154	13 692	0,7
EDELMETALLERZEUGNISSE	-	5 329	6 585	12 966	0,7
SONST CHEMISCHE VORERZEUGNISSE	-	9 283	13 478	11 775	0,6
WAREN AUS KUNSTSTOFFEN	-	11 393	17 189	11 762	0,6
PHOTOCHEMISCHE ERZEUGNISSE	-	8 954	11 597	11 446	0,6
PAPIER UND PAPIERWAREN BUECHER	-	7 791	10 198	10 287	0,6
SONST WAREN A UNEDLEN METALLEN	-	7 339	8 760	10 175	0,6
BUEROMASCHINEN	-	14 508	10 531	9 571	0,5
SONST FARBSTOFFE FARBEN LACKE	-	5 085	6 936	9 528	0,5
ERZEUG A STEIN TON PORZ	-	8 236	6 709	8 281	0,5
ROHTABAK UND TABAKERZEUGNISSE	-	2 260	4 305	7 827	0,4
LEB TIERE FLEISCH FLEISCHWAREN	-	3 622	8 253	6 686	0,4
WERKZEUGE LANDWIRTSCH GERAETE	-	5 696	7 045	6 586	0,4
MINERALISCHE BAUSTOFFE	-	3 886	5 123	6 574	0,4
NE-METALL-VORERZEUGNISSE	-	6 868	7 493	5 570	0,3
MESSERSCHMIEDEWAREN	-	4 174	3 570	4 376	0,2
HOLZWAREN	-	2 952	3 150	4 186	0,2
EISENHALBWAREN	-	1 947	836	4 078	0,2
GLASERZEUGNISSE	-	5 509	3 606	3 684	0,2
WERKZEUGMASCHINEN WALZWERKSANL	-	3 031	1 968	3 545	0,2
STAB-UND FORMEISEN	-	1 251	3 736	3 395	0,2
DEXTRINE GELATINE UND LEIME	-	2 529	3 123	3 272	0,2
LEDER PELZE UND WAREN DARAUS	-	3 871	2 087	2 823	0,2
SONSTIGE CHEM HALBWAREN	-	2 726	2 989	2 446	0,1
NAHRUNGSMITTELINDUSTRIEMASCHIN	-	4 765	1 921	2 154	0,1
LANDMASCHINEN U ACKERSCHLEPPER	-	2 219	1 678	2 104	0,1
ALKOHOLISCHE GETRAENKE	-	1 739	2 276	1 936	0,1
WAREN A KUPFER U KUPFERLEGIER	-	1 345	1 163	1 864	0,1
KAESE	-	4 268	3 999	1 411	0,1
MUSIKINSTRUMENTE KINDERSPIELZ	-	1 352	1 516	1 221	0,1
DESTILLERZ A MINERALOEL U TEER	-	1 168	1 097	1 048	0,1
TEXTIL LEDERINDUSTRIEMASCHINEN	-	2 044	1 829	859	
TEERFARBSTOFFE	-	535	1 085	836	
ROHKAKAO KAKAOERZEUGNISSE	-	583	868	809	
KAUTSCHUK BEARBEITET	-	685	614	750	
DRAHT AUS EISEN	-	325	453	724	
OBST SUEDFR GEM U OBSTKONS	-	308	617	656	
HONIG	-	582	547	570	
EIER EIWEISS EIGELB	-	647	90	548	
FETTSAEUREN PARAFFIN VASELIN	-	142	414	515	
SONST TECHN OELE UND FETTE	-	1 119	846	508	
NAHRUNGSFETTE OELFRUECHTE ERN	-	1 258	11 637	451	
EDELSTEINE SCHMUCKSTEINE	-	672	231	394	
GUSSROEHREN SCHMIEDBARER GUSS	-	4 629	3 670	356	
STICKSTOFF A N G DUENGEMITTEL	-	419	556	306	
FURNIERE SPERRHOLZ UND DGL	-	821	412	306	
OMAN					
E I N F U H R	-	58 017	12 299	26 262	100,0
ERDOEL ROH	-	-	-	19 338	73,6
STAHLROEHREN	-	-	-	1 692	6,4
FISCHE UND FISCHZUBEREITUNGEN	-	214	946	1 254	4,8
TEXTILFERTIGERZEUGNISSE	-	-	252	841	3,2
A U S F U H R	-	1 122 773	546 497	200 498	100,0

EINFUHR UND AUSFUHR SPEZIALHANDEL NACH URSPRUNGS- UND BESTIMMUNGSLAENDERN

WARENBENENNUNG	19	1988	1989	1990	
		1 000 DM			VH
KRAFTFAHRZEUGE	-	45 742	57 968	55 461	27,7
SONSTIGE EISENWAREN	-	8 994	6 694	24 342	12,1
ELEKTROTECHNISCHE ERZEUGNISSE	-	26 351	28 280	21 862	10,9
ZUCKER	-	6 217	7 517	11 859	5,9
SONSTIGE MASCHINEN	-	7 604	14 096	11 513	5,7
GUSSROEHREN SCHMIEDBARER GUSS	-	863	422	5 934	3,0
SONSTIGE CHEMISCHE ENDERZEUGN	-	6 065	6 072	5 852	2,9
PUMPEN DRUCKLUFTMASCHINEN	-	3 486	5 997	5 749	2,9
UHREN FEINMECHAN U OPT ERZEUGN	-	3 635	8 210	5 002	2,5
PHARMAZEUTISCHE ERZEUGNISSE	-	4 413	3 908	4 488	2,2
KUNSTSTOFFE	-	4 824	3 157	2 566	1,3
SONST CHEMISCHE VORERZEUGNISSE	-	2 255	2 400	2 542	1,3
STAHLROEHREN	-	1 169	226	2 303	1,1
BUEROMASCHINEN	-	1 513	1 542	2 214	1,1
PAPIER UND PAPIERWAREN BUECHER	-	2 508	1 881	1 827	0,9
KRAFTMASCHINEN	-	230	429	1 468	0,7
FOERDERMITTEL	-	485	1 558	1 442	0,7
KAUTSCHUKWAREN	-	2 085	1 812	1 408	0,7
WAREN AUS KUNSTSTOFFEN	-	1 270	1 664	1 277	0,6
TEXTILFERTIGERZEUGNISSE	-	939	1 222	1 252	0,6
SONSTIGE CHEM HALBWAREN	-	286	560	926	0,5
GLASERZEUGNISSE	-	792	1 032	919	0,5
HOLZWAREN	-	1 195	1 099	796	0,4
SONST WAREN A UNEDLEN METALLEN	-	724	654	750	0,4
WERKZEUGE LANDWIRTSCH GERAETE	-	755	992	747	0,4
SONST FARBSTOFFE FARBEN LACKE	-	760	893	667	0,3
MINERALISCHE BAUSTOFFE	-	1 898	870	633	0,3
LANDMASCHINEN U ACKERSCHLEPPER	-	374	377	614	0,3
PAPIER-UND DRUCKMASCHINEN	-	1 524	366	588	0,3
AUFBEREITETE KALIDUENGEMITTEL	-	10	866	575	0,3
PHOTOCHEMISCHE ERZEUGNISSE	-	450	535	571	0,3
ERZEUG A STEIN TON PORZ	-	1 812	1 462	520	0,3
FAHRZEUGE(OHNE KRAFTFAHRZEUGE)	-	494	394	507	0,3
LEDER PELZ UND WAREN DARAUS	-	548	374	496	0,2
DEXTRINE GELATINE UND LEIME	-	346	333	495	0,2
NE-METALL-VORERZEUGNISSE	-	1 325	1 052	489	0,2
ALKOHOLISCHE GETRAENKE	-	219	355	471	0,2
EDELMETALLERZEUGNISSE	-	453	522	470	0,2
MESSERSCHMIEDEWAREN	-	759	463	444	0,2
ROHTABAK UND TABAKERZEUGNISSE	-	396	343	365	0,2
LEB TIERE FLEISCH FLEISCHWAREN	-	446	281	334	0,2
HOLZ ZU HOLZMASSE RUNDHOLZ	-	-	753	331	0,2
NORDJEMEN					
E I N F U H R	-	1 838 804	1 943 252	771 092	100,0
ERDOEL ROH	-	260 809	646 755	769 973	99,9
KRAFTFAHRZEUGE	-	-	2	347	
A U S F U H R	-	980 296	367 520	103 853	100,0
GETREIDE REIS MUELLEREIERZ	-	10 359	13 358	11 442	11,0
PAPIER UND PAPIERWAREN BUECHER	-	14 341	12 909	8 735	8,4
ELEKTROTECHNISCHE ERZEUGNISSE	-	10 567	10 547	7 475	7,2
KRAFTFAHRZEUGE	-	12 039	11 501	7 091	6,8
SONST CHEMISCHE VORERZEUGNISSE	-	4 767	6 300	6 887	6,6
SONSTIGE CHEMISCHE ENDERZEUGN	-	3 147	2 781	6 406	6,2
PHARMAZEUTISCHE ERZEUGNISSE	-	16 776	8 332	6 123	5,9
BLECH AUS EISEN	-	3 457	3 565	5 530	5,3
SONSTIGE MASCHINEN	-	9 466	14 888	5 480	5,3
ZUCKER	-	4 019	1 335	5 174	5,0
KUNSTSTOFFE	-	2 970	1 936	2 573	2,5
UHREN FEINMECHAN U OPT ERZEUGN	-	6 815	2 362	2 551	2,5
FAHRZEUGE(OHNE KRAFTFAHRZEUGE)	-	4 816	86	2 503	2,4
WERKZEUGMASCHINEN WALZWERKSANL	-	998	946	2 349	2,3
STAB-UND FORMEISEN	-	5 713	-	2 223	2,1
SONST FARBSTOFFE FARBEN LACKE	-	332	2 006	1 715	1,7
SONSTIGE EISENWAREN	-	1 400	1 520	1 333	1,3
MINERALISCHE BAUSTOFFE	-	1 344	423	1 244	1,2
PUMPEN DRUCKLUFTMASCHINEN	-	3 740	1 658	1 228	1,2
WAREN AUS KUNSTSTOFFEN	-	1 059	992	1 174	1,1
SONSTIGE CHEM HALBWAREN	-	1 112	1 377	1 076	1,0
KRAFTMASCHINEN	-	1 001	192	1 002	1,0
TEERFARBSTOFFE	-	1 378	872	964	0,9

EINFUHR UND AUSFUHR SPEZIALHANDEL NACH URSPRUNGS- UND BESTIMMUNGSLAENDERN

WARENBENENNUNG	19	1988	1989	1990	
		1 000 DM			VH
NAHRUNGSMITTELINDUSTRIEMASCHIN	-	894	4 223	874	0,8
SONST WAREN A UNEDLEN METALLEN	-	1 831	1 584	817	0,8
PAPIER-UND DRUCKMASCHINEN	-	526	1 692	794	0,8
DEXTRINE GELATINE UND LEIME	-	1 149	362	757	0,7
DESTILLERZ A MINERALOEL U TEER	-	657	464	652	0,6
NE-METALL-VORERZEUGNISSE	-	104	480	642	0,6
FOERDERMITTEL	-	772	481	579	0,6
LANDMASCHINEN U ACKERSCHLEPPER	-	847	361	480	0,5
KAUTSCHUKWAREN	-	621	214	446	0,4
TEXTILFERTIGERZEUGNISSE	-	988	770	384	0,4
STAHLROEHREN	-	124	205	332	0,3
SONSTIGE TEXTILROHSTOFFE	-	2 138	700	305	0,3
SUEDJEMEN					
E I N F U H R	-	653 450	401 491	27 168	100,0
ERDOEL ROH	-	90 102	133 225	25 709	94,6
DESTILLERZ A MINERALOEL U TEER	-	2 797	-	831	3,1
A U S F U H R	-	329 234	109 419	29 092	100,0
GETREIDE REIS MUELLEREIERZ	-	14 277	3 834	11 542	39,7
KRAFTFAHRZEUGE	-	2 748	2 515	2 673	9,2
SONSTIGE MASCHINEN	-	1 259	3 217	2 609	9,0
ZUCKER	-	2 833	275	1 712	5,9
PUMPEN DRUCKLUFTMASCHINEN	-	1 804	1 530	964	3,3
ALKOHOLISCHE GETRAENKE	-	640	869	918	3,2
UHREN FEINMECHAN U OPT ERZEUGN	-	176	283	717	2,5
ELEKTROTECHNISCHE ERZEUGNISSE	-	9 884	4 197	675	2,3
NAHRUNGSMITTELINDUSTRIEMASCHIN	-	133	209	654	2,2
SONST CHEMISCHE VORERZEUGNISSE	-	1 328	1 098	648	2,2
SONSTIGE EISENWAREN	-	322	394	644	2,2
PAPIER UND PAPIERWAREN BUECHER	-	542	429	565	1,9
STAB-UND FORMEISEN	-	-	-	409	1,4
ERZEUG A STEIN TON PORZ	-	153	47	318	1,1
AFGHANISTAN					
E I N F U H R	-	384 414	152 304	42 444	100,0
TEXTILFERTIGERZEUGNISSE	-	39 478	39 045	34 109	80,4
DAERME	-	4 351	6 169	4 956	11,7
FELLE UND HAEUTE	-	7 818	2 279	1 071	2,5
WOLLE UND TIERHAARE REISSWOLLE	-	815	1 441	522	1,2
A U S F U H R	-	222 251	93 038	32 498	100,0
KRAFTFAHRZEUGE	-	4 836	4 047	4 408	13,6
SONSTIGE CHEMISCHE ENDERZEUGN	-	3 130	1 951	3 849	11,8
ZUCKER	-	100	132	2 849	8,8
GETREIDE REIS MUELLEREIERZ	-	-	-	2 507	7,7
ELEKTROTECHNISCHE ERZEUGNISSE	-	4 606	4 276	2 160	6,6
PHARMAZEUTISCHE ERZEUGNISSE	-	3 377	2 372	1 595	4,9
SONSTIGE TEXTILROHSTOFFE	-	1 518	1 216	1 467	4,5
SONST FARBSTOFFE FARBEN LACKE	-	108	916	1 082	3,3
KUNSTSTOFFE	-	1 100	488	813	2,5
UHREN FEINMECHAN U OPT ERZEUGN	-	1 419	1 234	606	1,9
PUMPEN DRUCKLUFTMASCHINEN	-	375	2 070	544	1,7
NAHRUNGSFETTE OELFRUECHTE ERN	-	132	595	518	1,6
SONSTIGE EISENWAREN	-	1 033	370	509	1,6
WAREN AUS KUNSTSTOFFEN	-	948	355	504	1,6
PAPIER UND PAPIERWAREN BUECHER	-	433	548	435	1,3
SONSTIGE MASCHINEN	-	1 234	1 106	398	1,2
SONST CHEMISCHE VORERZEUGNISSE	-	652	419	396	1,2
NAHRUNGSMITTELINDUSTRIEMASCHIN	-	83	841	370	1,1
GLASERZEUGNISSE	-	251	542	364	1,1
PHOTOCHEMISCHE ERZEUGNISSE	-	892	30	335	1,0
ROHTABAK UND TABAKERZEUGNISSE	-	-	-	327	1,0
PAKISTAN					
E I N F U H R	-	4 011 838	1 761 698	740 966	100,0
TEXTILFERTIGERZEUGNISSE	-	324 219	351 594	407 285	55,0

EINFUHR UND AUSFUHR SPEZIALHANDEL NACH URSPRUNGS- UND BESTIMMUNGSLAENDERN

WARENBENENNUNG	19	1988	1989	1990	
		1 000 DM			VH
LEDER PELZE UND WAREN DARAUS	-	102 722	118 915	190 105	25,7
BAUMWOLLE REISSBAUMWOLLE ABF	-	39 287	21 435	23 333	3,1
FUTTERMITTEL (OHNE GETREIDE)	-	27 979	17 847	20 699	2,8
TEXTILGESPINSTE	-	13 985	11 571	15 936	2,2
UHREN FEINMECHAN U OPT ERZEUGN	-	10 530	10 736	13 544	1,8
DAERME	-	8 884	10 166	13 034	1,8
PFLANZL U SONST ROHST CHEM IND	-	14 547	5 425	5 474	0,7
SONSTIGE EISENWAREN	-	635	1 926	2 863	0,4
FISCHE UND FISCHZUBEREITUNGEN	-	2 429	1 867	2 672	0,4
MESSERSCHMIEDEWAREN	-	1 264	1 818	1 863	0,3
KOHLEN EINSCHL PRESSK KOKS	-	-	-	1 297	0,2
OBST SUEDFR GEM U OBSTKONS	-	192	456	1 204	0,2
MUSIKINSTRUMENTE KINDERSPIELZ	-	842	1 087	1 183	0,2
EDELSTEINE SCHMUCKSTEINE	-	324	475	982	0,1
KAUTSCHUKWAREN	-	209	671	773	0,1
DEXTRINE GELATINE UND LEIME	-	484	888	630	0,1
ELEKTROTECHNISCHE ERZEUGNISSE	-	1 488	740	625	0,1
WOLLE UND TIERHAARE REISSWOLLE	-	447	605	593	0,1
FAHRZEUGE(OHNE KRAFTFAHRZEUGE)	-	655	602	457	0,1
WERKZEUGE LANDWIRTSCH GERAETE	-	315	342	428	0,1
SONSTIGE TEXTILROHSTOFFE	-	291	124	427	0,1
HOLZWAREN	-	274	303	400	0,1
GEMUESE HUELSENFR Z E KART	-	227	578	344	
A U S F U H R	-	6 343 335	2 859 865	894 178	100,0
ELEKTROTECHNISCHE ERZEUGNISSE	-	132 377	190 481	216 559	24,2
TEXTIL LEDERINDUSTRIEMASCHINEN	-	80 050	100 575	121 083	13,5
SONSTIGE MASCHINEN	-	69 970	58 298	61 243	6,8
PHARMAZEUTISCHE ERZEUGNISSE	-	52 046	55 932	53 571	6,0
SONSTIGE CHEMISCHE ENDERZEUGN	-	57 481	45 673	46 421	5,2
SONST CHEMISCHE VORERZEUGNISSE	-	35 352	33 826	39 013	4,4
KUNSTSTOFFE	-	35 587	33 495	36 331	4,1
BLECH AUS EISEN	-	28 780	31 167	20 026	2,2
TEERFARBSTOFFE	-	15 000	19 764	19 918	2,2
UHREN FEINMECHAN U OPT ERZEUGN	-	23 220	19 914	19 853	2,2
KRAFTFAHRZEUGE	-	45 021	48 185	19 342	2,2
WERKZEUGMASCHINEN WALZWERKSANL	-	19 030	23 208	16 596	1,9
KRAFTMASCHINEN	-	17 848	17 584	13 144	1,5
AUFBEREITETE KALIDUENGEMITTEL	-	11 473	16	11 639	1,3
SONSTIGE TEXTILROHSTOFFE	-	5 376	9 752	10 960	1,2
EISENHALBWAREN	-	16 972	4 648	10 678	1,2
PAPIER UND PAPIERWAREN BUECHER	-	15 255	12 878	9 538	1,1
SONSTIGE EISENWAREN	-	73 365	77 548	9 260	1,0
SONST WAREN A UNEDLEN METALLEN	-	9 488	10 702	9 107	1,0
PUMPEN DRUCKLUFTMASCHINEN	-	13 357	11 900	8 370	0,9
WAREN AUS KUNSTSTOFFEN	-	8 577	3 548	7 655	0,9
GETREIDE REIS MUELLEREIERZ	-	4 682	7 478	7 617	0,9
MINERALISCHE BAUSTOFFE	-	9 211	5 551	6 698	0,7
STAB-UND FORMEISEN	-	9 201	9 694	6 604	0,7
SONST FARBSTOFFE FARBEN LACKE	-	7 773	6 158	6 146	0,7
PHOTOCHEMISCHE ERZEUGNISSE	-	8 959	4 335	6 038	0,7
FAHRZEUGE(OHNE KRAFTFAHRZEUGE)	-	3 234	4 544	5 830	0,7
NE-METALL-VORERZEUGNISSE	-	10 359	11 290	5 597	0,6
EDELMETALLERZEUGNISSE	-	143	4 599	5 480	0,6
FOERDERMITTEL	-	6 524	4 428	5 261	0,6
ALUMINIUM ROH AUCH LEGIERT	-	3 219	5 173	5 257	0,6
BUEROMASCHINEN	-	3 590	12 046	5 199	0,6
PAPIER-UND DRUCKMASCHINEN	-	3 332	5 277	4 663	0,5
NAHRUNGSFETTE OELFRUECHTE ERN	-	4 514	1 853	4 650	0,5
NAHRUNGSMITTELINDUSTRIEMASCHIN	-	2 393	5 189	4 581	0,5
SONSTIGE CHEM HALBWAREN	-	7 177	4 757	3 744	0,4
TEXTILFERTIGERZEUGNISSE	-	4 227	3 299	3 439	0,4
STAHLROEHREN	-	4 728	4 417	3 373	0,4
ERZEUG A STEIN TON PORZ	-	2 261	2 027	3 254	0,4
WERKZEUGE LANDWIRTSCH GERAETE	-	3 876	2 742	3 073	0,3
KAUTSCHUK BEARBEITET	-	1 934	1 081	2 979	0,3
ZUCKER	-	2 250	1 827	2 473	0,3
GLASERZEUGNISSE	-	2 837	2 111	1 860	0,2
DESTILLERZ A MINERALOEL U TEER	-	1 165	2 113	1 648	0,2
DRAHT AUS EISEN	-	983	1 797	1 479	0,2
FETTSAEUREN PARAFFIN VASELIN	-	1 246	1 321	1 369	0,2
HOLZMASSE ZELLSTOFFE	-	708	1 035	1 329	0,1
WAREN A KUPFER U KUPFERLEGIER	-	921	512	1 305	0,1
TEXTILGESPINSTE	-	5 853	4 380	1 045	0,1

EINFUHR UND AUSFUHR SPEZIALHANDEL NACH URSPRUNGS- UND BESTIMMUNGSLAENDERN

WARENBENENNUNG	19	1988	1989	1990	
		1 000 DM			VH
GLASMASSE ROHGLAS	-	1 087	915	930	0,1
KAUTSCHUKWAREN	-	1 864	1 807	912	0,1
DEXTRINE GELATINE UND LEIME	-	833	847	785	0,1
EISENBAHNOBERBAUMATERIAL	-	-	596	761	0,1
MESSERSCHMIEDEWAREN	-	339	126	733	0,1
KUPFER ROH AUCH LEGIERT	-	254	364	625	0,1
LEB TIERE FLEISCH FLEISCHWAREN	-	716	998	479	0,1
SONST TECHN OELE UND FETTE	-	211	287	467	0,1
LANDMASCHINEN U ACKERSCHLEPPER	-	3 262	1 359	438	
PFLANZL U SONST ROHST CHEM IND	-	158	245	430	
HONIG	-	283	313	386	
GUSSROEHREN SCHMIEDBARER GUSS	-	131	1 074	359	
FUTTERMITTEL (OHNE GETREIDE)	-	797	866	319	
INDIEN					
E I N F U H R	-	12 491 510	6 790 782	2 510 083	100,0
TEXTILFERTIGERZEUGNISSE	-	894 163	1 147 364	1 278 318	50,9
LEDER PELZE UND WAREN DARAUS	-	334 714	378 847	531 638	21,2
EDELSTEINE SCHMUCKSTEINE	-	85 154	122 003	89 429	3,6
TEE	-	47 737	46 513	53 361	2,1
TEXTILGESPINSTE	-	36 077	26 558	48 981	2,0
SONST CHEMISCHE VORERZEUGNISSE	-	26 618	36 206	38 133	1,5
PHARMAZEUTISCHE ERZEUGNISSE	-	24 503	34 368	33 743	1,3
OBST SUEDFR GEM U OBSTKONS	-	25 172	30 454	28 649	1,1
PFLANZL U SONST ROHST CHEM IND	-	37 264	21 345	21 734	0,9
BUEROMASCHINEN	-	251	974	19 265	0,8
TEERFARBSTOFFE	-	7 915	12 807	17 379	0,7
BLECH AUS EISEN	-	336	21 945	15 951	0,6
KRAFTFAHRZEUGE	-	11 950	13 214	15 823	0,6
WERKZEUGE LANDWIRTSCH GERAETE	-	11 242	12 056	15 628	0,6
ELEKTROTECHNISCHE ERZEUGNISSE	-	6 276	7 784	13 629	0,5
DESTILLERZ A MINERALOEL U TEER	-	407	19 981	12 779	0,5
STAB-UND FORMEISEN	-	3 360	13 278	11 727	0,5
SONSTIGE MASCHINEN	-	7 810	7 926	11 523	0,5
KAFFEE	-	18 956	30 652	10 417	0,4
FAHRZEUGE(OHNE KRAFTFAHRZEUGE)	-	3 861	6 249	10 351	0,4
GLASERZEUGNISSE	-	6 648	9 021	9 866	0,4
SONST TECHN OELE UND FETTE	-	-	5 629	9 768	0,4
SONSTIGE EISENWAREN	-	4 404	6 016	9 172	0,4
DRAHT AUS EISEN	-	217	809	9 007	0,4
EISENERZE	-	4 486	17 448	8 347	0,3
EDELMETALLERZEUGNISSE	-	3 673	6 664	8 309	0,3
SONSTIGE TEXTILROHSTOFFE	-	4 532	6 265	8 190	0,3
WAREN A KUPFER U KUPFERLEGIER	-	10 694	10 067	7 732	0,3
PUMPEN DRUCKLUFTMASCHINEN	-	6 518	5 730	6 569	0,3
SONST WAREN A UNEDLEN METALLEN	-	5 497	7 316	6 034	0,2
FISCHE UND FISCHZUBEREITUNGEN	-	2 462	4 031	5 805	0,2
GEWUERZE	-	13 588	5 141	5 084	0,2
WERKZEUGMASCHINEN WALZWERKSANL	-	2 278	2 138	4 212	0,2
UHREN FEINMECHAN U OPT ERZEUGN	-	2 191	3 392	3 760	0,1
ROHGUMMEN SCHELLACK BALSAME	-	5 618	6 646	3 737	0,1
HOLZWAREN	-	2 490	2 667	3 600	0,1
MINERALISCHE BAUSTOFFE	-	1 942	3 364	3 534	0,1
ERZEUG A STEIN TON PORZ	-	2 671	2 157	3 475	0,1
WAREN AUS KUNSTSTOFFEN	-	1 335	1 879	3 383	0,1
GEMUESE HUELSENFR Z E KART	-	1 383	2 656	3 309	0,1
ROHTABAK UND TABAKERZEUGNISSE	-	1 328	4 198	3 179	0,1
KAUTSCHUKWAREN	-	1 928	3 242	3 149	0,1
SONSTIGE ERZE UND METALLASCHEN	-	3 569	7 811	2 844	0,1
NAHRUNGSFETTE OELFRUECHTE ERN	-	969	5 055	2 673	0,1
WOLLE UND TIERHAARE REISSWOLLE	-	62	1 492	2 630	0,1
LEB PFLANZEN ZIERGAERT ERZEUGN	-	1 949	2 376	2 619	0,1
GETREIDE REIS MUELLEREIERZ	-	2 111	2 920	2 434	0,1
TEXTIL LEDERINDUSTRIEMASCHINEN	-	3 029	3 043	2 311	0,1
NE-METALL-VORERZEUGNISSE	-	1 081	1 466	1 869	0,1
FETTSAEUREN PARAFFIN VASELIN	-	1 245	1 230	1 708	0,1
SONST FARBSTOFFE FARBEN LACKE	-	613	486	1 701	0,1
MUSIKINSTRUMENTE KINDERSPIELZ	-	1 837	1 582	1 627	0,1
FUTTERMITTEL (OHNE GETREIDE)	-	475	9 924	1 575	0,1
EISENHALBWAREN	-	27 550	34 836	1 497	0,1
PAPIER UND PAPIERWAREN BUECHER	-	1 174	1 281	1 414	0,1
KRAFTMASCHINEN	-	1 566	8 564	1 359	0,1
KUNSTSTOFFE	-	870	387	1 357	0,1

EINFUHR UND AUSFUHR SPEZIALHANDEL NACH URSPRUNGS- UND BESTIMMUNGSLAENDERN

WARENBENENNUNG	19	1988	1989	1990	
		1 000 DM			VH
SONSTIGE CHEMISCHE ENDERZEUGN	-	441	1 066	977	
FURNIERE SPERRHOLZ UND DGL	-	1 418	943	547	
SONSTIGE CHEM HALBWAREN	-	241	354	547	
BAU UND NUTZHOLZ SCHNITTHOLZ	-	321	531	526	
MESSERSCHMIEDEWAREN	-	253	463	436	
BETTFEDERN	-	-	27	406	
PAPIER-UND DRUCKMASCHINEN	-	220	154	367	
A U S F U H R	-	20 298 629	9 050 574	2 731 606	100,0
SONSTIGE MASCHINEN	-	560 026	385 344	369 475	13,5
ELEKTROTECHNISCHE ERZEUGNISSE	-	346 096	364 960	307 360	11,3
BLECH AUS EISEN	-	222 805	316 354	231 245	8,5
WERKZEUGMASCHINEN WALZWERKSANL	-	156 267	157 624	205 037	7,5
SONST CHEMISCHE VORERZEUGNISSE	-	183 452	209 744	189 439	6,9
EISENHALBWAREN	-	141 219	180 475	176 795	6,5
TEXTIL LEDERINDUSTRIEMASCHINEN	-	97 665	141 863	167 825	6,1
UHREN FEINMECHAN U OPT ERZEUGN	-	98 310	95 615	102 047	3,7
PUMPEN DRUCKLUFTMASCHINEN	-	83 782	89 174	91 872	3,4
SONSTIGE EISENWAREN	-	97 562	117 178	67 137	2,5
KRAFTMASCHINEN	-	67 119	73 110	60 571	2,2
AUFBEREITETE KALIDUENGEMITTEL	-	43 444	49 911	58 857	2,2
STAB-UND FORMEISEN	-	50 725	75 635	56 738	2,1
KUNSTSTOFFE	-	66 298	66 909	56 623	2,1
PHARMAZEUTISCHE ERZEUGNISSE	-	45 197	64 316	50 443	1,8
KRAFTFAHRZEUGE	-	75 491	50 825	49 599	1,8
STAHLROEHREN	-	52 638	73 774	41 074	1,5
SONSTIGE CHEMISCHE ENDERZEUGN	-	32 502	43 252	40 613	1,5
FOERDERMITTEL	-	44 806	27 113	31 852	1,2
FAHRZEUGE(OHNE KRAFTFAHRZEUGE)	-	30 281	23 504	30 756	1,1
PAPIER UND PAPIERWAREN BUECHER	-	26 859	33 316	26 014	1,0
PAPIER-UND DRUCKMASCHINEN	-	17 760	15 333	22 613	0,8
PHOTOCHEMISCHE ERZEUGNISSE	-	10 163	14 972	18 444	0,7
NE-METALL-VORERZEUGNISSE	-	17 661	19 612	16 918	0,6
WAREN AUS KUNSTSTOFFEN	-	19 543	18 672	16 151	0,6
TEERFARBSTOFFE	-	8 221	10 158	12 635	0,5
SONSTIGE ERZE UND METALLASCHEN	-	7 813	7 391	12 105	0,4
TEXTILFERTIGERZEUGNISSE	-	10 404	8 286	12 079	0,4
MINERALISCHE BAUSTOFFE	-	14 398	12 013	12 056	0,4
ERZEUG A STEIN TON PORZ	-	9 841	12 880	11 610	0,4
SONSTIGE CHEM HALBWAREN	-	9 408	11 003	11 475	0,4
BUEROMASCHINEN	-	18 006	12 401	11 454	0,4
SONST FARBSTOFFE FARBEN LACKE	-	9 907	13 081	9 724	0,4
WERKZEUGE LANDWIRTSCH GERAETE	-	7 677	8 614	9 435	0,3
DRAHT AUS EISEN	-	9 444	16 990	9 053	0,3
SONSTIGE NE-METALLE	-	5 996	6 025	8 817	0,3
NAHRUNGSMITTELINDUSTRIEMASCHIN	-	9 412	7 725	8 546	0,3
SONST WAREN A UNEDLEN METALLEN	-	8 743	8 938	7 992	0,3
FETTSAEUREN PARAFFIN VASELIN	-	11 477	5 536	7 912	0,3
TEXTILGESPINSTE	-	4 884	7 299	6 606	0,2
GLASERZEUGNISSE	-	7 558	8 027	6 295	0,2
LEDER PELZE UND WAREN DARAUS	-	3 100	4 207	5 607	0,2
ALUMINIUM ROH AUCH LEGIERT	-	252	12 068	5 298	0,2
KUPFER ROH AUCH LEGIERT	-	8 813	5 687	4 502	0,2
DESTILLERZ A MINERALOEL U TEER	-	4 646	10 235	4 478	0,2
KAUTSCHUKWAREN	-	12 732	29 411	4 442	0,2
SONSTIGE TEXTILROHSTOFFE	-	1 990	2 910	3 448	0,1
GUSSROEHREN SCHMIEDBARER GUSS	-	2 812	1 801	2 662	0,1
WAREN A KUPFER U KUPFERLEGIER	-	4 196	5 441	2 421	0,1
GLASMASSE ROHGLAS	-	630	863	1 636	0,1
HOPFEN	-	351	429	1 609	0,1
PFLANZL U SONST ROHST CHEM IND	-	788	1 757	1 127	
KAUTSCHUK BEARBEITET	-	1 048	1 619	1 014	
EDELSTEINE SCHMUCKSTEINE	-	409	286	996	
DEXTRINE GELATINE UND LEIME	-	395	919	927	
LANDMASCHINEN U ACKERSCHLEPPER	-	1 170	795	883	
HOLZWAREN	-	823	262	731	
ALKOHOLISCHE GETRAENKE	-	1 094	1 031	676	
FUTTERMITTEL (OHNE GETREIDE)	-	213	654	585	
ZUCKER	-	1 247	413	467	
SONST TECHN OELE UND FETTE	-	566	613	406	
EDELMETALLERZEUGNISSE	-	1 262	738	403	
WOLLE UND TIERHAARE REISSWOLLE	-	90	207	358	
BANGLADESCH					
E I N F U H R	-	1 047 711	486 139	203 995	100,0

EINFUHR UND AUSFUHR SPEZIALHANDEL NACH URSPRUNGS- UND BESTIMMUNGSLAENDERN

WARENBENENNUNG	19	1988	1989	1990	
		1 000 DM			VH
TEXTILFERTIGERZEUGNISSE	-	106 112	113 635	154 226	75,6
FISCHE UND FISCHZUBEREITUNGEN	-	28 128	27 542	31 921	15,6
TEXTILGESPINSTE	-	8 619	9 641	9 142	4,5
LEDER PELZE UND WAREN DARAUS	-	2 713	5 881	4 314	2,1
FLACHS HANF JUTE UND DGL.	-	1 355	1 949	1 038	0,5
FAHRZEUGE(OHNE KRAFTFAHRZEUGE)	-	-	1	683	0,3
TEE	-	840	381	449	0,2
FUTTERMITTEL (OHNE GETREIDE)	-	-	-	320	0,2
A U S F U H R	-	1 258 277	521 468	177 024	100,0
EISENHALBWAREN	-	31 642	27 986	29 214	16,5
ELEKTROTECHNISCHE ERZEUGNISSE	-	38 357	16 792	16 546	9,3
SONSTIGE MASCHINEN	-	5 016	4 260	16 111	9,1
PHARMAZEUTISCHE ERZEUGNISSE	-	13 929	12 623	15 932	9,0
AUFBEREITETE KALIDUENGEMITTEL	-	-	15 492	10 825	6,1
SONSTIGE CHEMISCHE ENDERZEUGN	-	9 397	12 187	8 995	5,1
SONST CHEMISCHE VORERZEUGNISSE	-	7 925	8 187	8 055	4,6
KUNSTSTOFFE	-	7 353	5 392	6 471	3,7
NAHRUNGSMITTELINDUSTRIEMASCHIN	-	4 703	4 983	6 458	3,6
KRAFTMASCHINEN	-	384	2 675	5 421	3,1
BLECH AUS EISEN	-	328	3 368	4 987	2,8
UHREN FEINMECHAN U OPT ERZEUGN	-	2 403	2 463	3 971	2,2
KRAFTFAHRZEUGE	-	2 912	3 939	3 887	2,2
TEXTIL LEDERINDUSTRIEMASCHINEN	-	14 714	5 929	3 883	2,2
NAHRUNGSFETTE OELFRUECHTE ERN	-	75	-	3 609	2,0
TEERFARBSTOFFE	-	2 984	4 013	3 268	1,8
GETREIDE REIS MUELLEREIERZ	-	15 477	5 445	2 694	1,5
PUMPEN DRUCKLUFTMASCHINEN	-	1 177	2 195	2 275	1,3
SONST FARBSTOFFE FARBEN LACKE	-	2 040	2 730	2 156	1,2
SONSTIGE CHEM HALBWAREN	-	3 057	3 888	2 147	1,2
FOERDERMITTEL	-	1 770	3 240	2 120	1,2
STAB-UND FORMEISEN	-	177	943	1 987	1,1
SONSTIGE EISENWAREN	-	719	1 851	1 759	1,0
PAPIER-UND DRUCKMASCHINEN	-	1 775	961	1 597	0,9
ZUCKER	-	846	1 115	1 065	0,6
PAPIER UND PAPIERWAREN BUECHER	-	1 130	1 668	772	0,4
WERKZEUGMASCHINEN WALZWERKSANL	-	568	4 232	748	0,4
WAREN AUS KUNSTSTOFFEN	-	545	340	708	0,4
WERKZEUGE LANDWIRTSCH GERAETE	-	644	394	638	0,4
FAHRZEUGE(OHNE KRAFTFAHRZEUGE)	-	183	61	631	0,4
NE-METALL-VORERZEUGNISSE	-	543	661	581	0,3
SONST WAREN A UNEDLEN METALLEN	-	994	867	514	0,3
GLASERZEUGNISSE	-	393	535	507	0,3
TEXTILFERTIGERZEUGNISSE	-	273	398	473	0,3
PHOTOCHEMISCHE ERZEUGNISSE	-	274	375	389	0,2
STAHLROEHREN	-	30	330	343	0,2
MALEDIVEN					
E I N F U H R	-	36 831	14 286	5 403	100,0
FISCHE UND FISCHZUBEREITUNGEN	-	3 766	3 761	4 133	76,5
TEXTILFERTIGERZEUGNISSE	-	-	935	1 043	19,3
A U S F U H R	-	41 791	36 147	12 631	100,0
FAHRZEUGE(OHNE KRAFTFAHRZEUGE)	-	36	7 044	7 649	60,6
KRAFTFAHRZEUGE	-	91	212	1 090	8,6
GETREIDE REIS MUELLEREIERZ	-	594	1 027	655	5,2
ELEKTROTECHNISCHE ERZEUGNISSE	-	426	495	650	5,1
SRI LANKA					
E I N F U H R	-	1 674 294	756 641	281 415	100,0
TEXTILFERTIGERZEUGNISSE	-	145 778	139 821	165 877	58,9
TEE	-	17 597	19 039	17 968	6,4
KAUTSCHUK GUTTAPERCHA BALATA	-	13 217	16 598	14 566	5,2
OBST SUEDFR GEM U OBSTKONS	-	8 311	9 220	11 590	4,1
FLACHS HANF JUTE UND DGL.	-	7 372	10 162	9 379	3,3
LEDER PELZE UND WAREN DARAUS	-	8 539	7 043	8 261	2,9
KAUTSCHUKWAREN	-	7 543	6 772	7 650	2,7
EDELSTEINE SCHMUCKSTEINE	-	1 517	4 537	7 093	2,5
SONSTIGE EISENWAREN	-	5 819	9 200	6 696	2,4

EINFUHR UND AUSFUHR SPEZIALHANDEL NACH URSPRUNGS- UND BESTIMMUNGSLAENDERN

WARENBENENNUNG	19	1988	1989	1990	
		1 000 DM			VH
ELEKTROTECHNISCHE ERZEUGNISSE	-	317	374	3 302	1,2
EDELMETALLERZEUGNISSE	-	1 983	2 351	2 296	0,8
SONSTIGE ERZE UND METALLASCHEN	-	4 005	4 954	2 011	0,7
LEB PFLANZEN ZIERGAERT ERZEUGN	-	865	1 417	1 920	0,7
GEWUERZE	-	1 922	2 403	1 787	0,6
MUSIKINSTRUMENTE KINDERSPIELZ	-	1 266	1 135	1 399	0,5
BAU UND NUTZ HOLZ SCHNITTHOLZ	-	766	977	1 376	0,5
ROHTABAK UND TABAKERZEUGNISSE	-	771	1 044	1 253	0,4
HOLZWAREN	-	1 003	844	1 227	0,4
ERZEUG A STEIN TON PORZ	-	882	946	1 207	0,4
WERKZEUGE LANDWIRTSCH GERAETE	-	8	14	835	0,3
BUEROMASCHINEN	-	32	179	786	0,3
WAREN AUS KUNSTSTOFFEN	-	283	348	663	0,2
FISCHE UND FISCHZUBEREITUNGEN	-	456	505	629	0,2
SONST CHEMISCHE VORERZEUGNISSE	-	490	308	301	0,1
A U S F U H R	-	1 265 953	538 029	157 781	100,0
TEXTILFERTIGERZEUGNISSE	-	20 638	21 063	30 177	19,1
KRAFTFAHRZEUGE	-	9 216	19 064	19 151	12,1
ELEKTROTECHNISCHE ERZEUGNISSE	-	11 827	38 404	9 904	6,3
SONSTIGE MASCHINEN	-	12 416	8 962	9 278	5,9
TEXTILGESPINSTE	-	6 564	5 719	9 220	5,8
SONSTIGE CHEMISCHE ENDERZEUGN	-	7 281	6 275	6 434	4,1
KUNSTSTOFFE	-	6 608	5 072	5 791	3,7
PAPIER-UND DRUCKMASCHINEN	-	3 328	3 157	5 281	3,3
PHARMAZEUTISCHE ERZEUGNISSE	-	2 939	3 388	5 260	3,3
TEXTIL LEDERINDUSTRIEMASCHINEN	-	3 899	3 022	4 085	2,6
SONST CHEMISCHE VORERZEUGNISSE	-	16 357	4 505	3 805	2,4
UHREN FEINMECHAN U OPT ERZEUGN	-	2 491	2 579	3 065	1,9
PUMPEN DRUCKLUFTMASCHINEN	-	2 181	1 592	2 650	1,7
BUEROMASCHINEN	-	1 980	3 791	2 626	1,7
SONST FARBSTOFFE FARBEN LACKE	-	2 461	2 618	2 604	1,7
TEERFARBSTOFFE	-	1 623	1 884	2 456	1,6
SONSTIGE CHEM HALBWAREN	-	2 968	2 729	2 375	1,5
FISCHE UND FISCHZUBEREITUNGEN	-	787	996	2 341	1,5
PAPIER UND PAPIERWAREN BUECHER	-	3 885	2 055	2 267	1,4
AUFBEREITETE KALIDUENGEMITTEL	-	297	982	2 233	1,4
PHOTOCHEMISCHE ERZEUGNISSE	-	1 555	1 400	2 206	1,4
SONSTIGE EISENWAREN	-	14 205	1 842	2 164	1,4
WAREN AUS KUNSTSTOFFEN	-	2 906	2 179	2 055	1,3
ERZEUG A STEIN TON PORZ	-	890	912	1 818	1,2
WERKZEUGE LANDWIRTSCH GERAETE	-	1 685	1 282	1 470	0,9
LEDER PELZE UND WAREN DARAUS	-	1 213	1 107	1 229	0,8
SONST WAREN A UNEDLEN METALLEN	-	2 482	918	1 174	0,7
FAHRZEUGE(OHNE KRAFTFAHRZEUGE)	-	8 054	2 289	1 038	0,7
WERKZEUGMASCHINEN WALZWERKSANL	-	2 738	3 264	1 019	0,6
GEMUESE HUELSENFR Z E KART	-	224	1 037	985	0,6
NAHRUNGSMITTELINDUSTRIEMASCHIN	-	832	843	863	0,5
BLECH AUS EISEN	-	1 211	137	760	0,5
STAB-UND FORMEISEN	-	500	901	639	0,4
GLASERZEUGNISSE	-	830	357	632	0,4
NE-METALL-VORERZEUGNISSE	-	653	706	496	0,3
ZUCKER	-	6 447	184	473	0,3
KRAFTMASCHINEN	-	5 313	14 507	458	0,3
KAUTSCHUKWAREN	-	482	642	446	0,3
FOERDERMITTEL	-	743	329	418	0,3
HOLZWAREN	-	131	32	396	0,3
FURNIERE SPERRHOLZ UND DGL	-	655	487	383	0,2
DESTILLERZ A MINERALOEL U TEER	-	217	335	342	0,2
LANDMASCHINEN U ACKERSCHLEPPER	-	56	111	302	0,2
NEPAL					
E I N F U H R	-	848 601	402 966	142 716	100,0
TEXTILFERTIGERZEUGNISSE	-	118 946	131 852	139 549	97,8
LEDER PELZE UND WAREN DARAUS	-	1 064	612	777	0,5
EDELMETALLERZEUGNISSE	-	176	319	346	0,2
A U S F U H R	-	582 716	74 819	27 077	100,0
SONSTIGE MASCHINEN	-	7 217	1 786	7 535	27,8
NAHRUNGSMITTELINDUSTRIEMASCHIN	-	57	891	4 002	14,8
TEERFARBSTOFFE	-	1 174	1 590	2 154	8,0

EINFUHR UND AUSFUHR SPEZIALHANDEL NACH URSPRUNGS- UND BESTIMMUNGSLAENDERN

WARENBENENNUNG	19	1988	1989	1990	
		1 000 DM			VH
ELEKTROTECHNISCHE ERZEUGNISSE	-	41 014	2 996	2 151	7,9
SONSTIGE EISENWAREN	-	4 376	1 718	1 362	5,0
SONSTIGE CHEMISCHE ENDERZEUGN	-	348	986	811	3,0
KUNSTSTOFFE	-	2 517	2 878	798	2,9
UHREN FEINMECHAN U OPT ERZEUGN	-	629	916	665	2,5
SONST WAREN A UNEDLEN METALLEN	-	1 551	242	654	2,4
SONST CHEMISCHE VORERZEUGNISSE	-	563	950	649	2,4
KRAFTFAHRZEUGE	-	1 290	763	628	2,3
PUMPEN DRUCKLUFTMASCHINEN	-	327	381	624	2,3
PAPIER-UND DRUCKMASCHINEN	-	233	235	534	2,0
WERKZEUGMASCHINEN WALZWERKSANL	-	719	1 138	473	1,7
SONSTIGE CHEM HALBWAREN	-	857	851	401	1,5
BHUTAN					
E I N F U H R	-	343	5	29	100,0
A U S F U H R					
KRAFTFAHRZEUGE	-	109	19	309	25,6
BIRMA					
E I N F U H R	-	83 626	47 259	16 822	100,0
HOLZ ZU HOLZMASSE RUNDHOLZ	-	4 360	5 520	7 246	43,1
FISCHE UND FISCHZUBEREITUNGEN	-	1 429	-	4 797	28,5
BLEIERZE	-	1 773	2 018	1 499	8,9
BAU UND NUTZHOLZ SCHNITTHOLZ	-	476	1 223	1 106	6,6
FUTTERMittel (OHNE GETREIDE)	-	-	797	548	3,3
EDELSTEINE SCHMUCKSTEINE	-	45	408	433	2,6
A U S F U H R	-	546 090	182 827	64 955	100,0
ELEKTROTECHNISCHE ERZEUGNISSE	-	9 743	2 481	7 221	11,1
WERKZEUGMASCHINEN WALZWERKSANL	-	3 491	3 069	6 538	10,1
SONSTIGE MASCHINEN	-	5 839	3 851	6 148	9,5
SONST FARBSTOFFE FARBEN LACKE	-	1 508	2 253	4 366	6,7
STAB-UND FORMEISEN	-	662	2 403	4 004	6,2
UHREN FEINMECHAN U OPT ERZEUGN	-	1 481	677	3 043	4,7
DEXTRINE GELATINE UND LEIME	-	1 633	240	3 019	4,6
SONSTIGE EISENWAREN	-	2 761	1 041	2 967	4,6
PUMPEN DRUCKLUFTMASCHINEN	-	3 878	250	2 168	3,3
SONST CHEMISCHE VORERZEUGNISSE	-	1 193	1 991	2 094	3,2
SONSTIGE CHEMISCHE ENDERZEUGN	-	2 446	714	1 874	2,9
PAPIER UND PAPIERWAREN BUECHER	-	2 355	562	1 826	2,8
TEERFARBSTOFFE	-	2 030	830	1 532	2,4
KUPFER ROH AUCH LEGIERT	-	-	842	1 346	2,1
PAPIER-UND DRUCKMASCHINEN	-	1 430	640	1 247	1,9
PHARMAZEUTISCHE ERZEUGNISSE	-	3 137	988	1 102	1,7
KRAFTFAHRZEUGE	-	738	293	1 021	1,6
NAHRUNGSMITTELINDUSTRIEMASCHIN	-	47	93	889	1,4
FAHRZEUGE(OHNE KRAFTFAHRZEUGE)	-	6 559	15 212	867	1,3
TEXTIL LEDERINDUSTRIEMASCHINEN	-	5 521	169	862	1,3
WAREN AUS KUNSTSTOFFEN	-	78	125	860	1,3
BUEROMASCHINEN	-	96	58	849	1,3
KUNSTSTOFFE	-	1 173	710	845	1,3
NE-METALL-VORERZEUGNISSE	-	1 342	1 845	798	1,2
TEXTILFERTIGERZEUGNISSE	-	1 213	4 079	672	1,0
DRAHT AUS EISEN	-	114	529	620	1,0
STAHLROEHREN	-	2 401	984	560	0,9
TEXTILGESPINSTE	-	909	211	545	0,8
KAUTSCHUKWAREN	-	1 093	1 793	539	0,8
WERKZEUGE LANDWIRTSCH GERAETE	-	374	305	474	0,7
SONSTIGE CHEM HALBWAREN	-	1 388	873	442	0,7
DESTILLERZ A MINERALOEL U TEER	-	392	423	407	0,6
MINERALISCHE BAUSTOFFE	-	269	93	382	0,6
EISENHALBWAREN	-	22	273	349	0,5
BLECH AUS EISEN	-	628	409	323	0,5
GLASERZEUGNISSE	-	550	50	315	0,5
ERZEUG A STEIN TON PORZ	-	444	163	309	0,5
THAILAND					
E I N F U H R	-	10 270 048	5 554 491	2 214 800	100,0

EINFUHR UND AUSFUHR SPEZIALHANDEL NACH URSPRUNGS- UND BESTIMMUNGSLAENDERN

WARENBENENNUNG	19	1988	1989	1990	
		1 000 DM			VH
TEXTILFERTIGERZEUGNISSE	-	433 946	482 992	537 747	24,3
ELEKTROTECHNISCHE ERZEUGNISSE	-	71 064	134 154	259 219	11,7
FISCHE UND FISCHZUBEREITUNGEN	-	84 541	105 382	128 437	5,8
LEDER PELZE UND WAREN DARAUS	-	83 657	93 819	119 977	5,4
EDELMETALLERZEUGNISSE	-	62 894	77 579	103 261	4,7
BUEROMASCHINEN	-	46 667	89 394	92 226	4,2
OBST SUEDFR GEM U OBSTKONS	-	51 863	66 520	90 582	4,1
LEB TIERE FLEISCH FLEISCHWAREN	-	9 463	26 463	71 031	3,2
WAREN AUS KUNSTSTOFFEN	-	35 356	50 113	64 074	2,9
EDELSTEINE SCHMUCKSTEINE	-	44 137	59 506	63 642	2,9
MUSIKINSTRUMENTE KINDERSPIELZ	-	19 732	30 561	55 643	2,5
KAUTSCHUK GUTTAPERCHA BALATA	-	72 410	85 682	55 422	2,5
KAUTSCHUKWAREN	-	22 648	37 336	44 724	2,0
UHREN FEINMECHAN U OPT ERZEUGN	-	25 468	34 991	43 051	1,9
HOLZWAREN	-	37 129	43 593	34 989	1,6
SONSTIGE NE-METALLE	-	30 767	30 007	20 316	0,9
ROHTABAK UND TABAKERZEUGNISSE	-	17 270	20 950	19 565	0,9
SONSTIGE ERZE UND METALLASCHEN	-	20 378	26 894	17 539	0,8
ERZEUG A STEIN TON PORZ	-	15 470	16 492	17 311	0,8
GETREIDE REIS MUELLEREIERZ	-	15 111	5 383	16 063	0,7
TEXTILGESPINSTE	-	10 335	10 143	13 662	0,6
SONSTIGE MASCHINEN	-	16 115	9 576	13 446	0,6
SONST WAREN A UNEDLEN METALLEN	-	8 649	12 759	12 706	0,6
SONSTIGE EISENWAREN	-	7 478	7 375	10 217	0,5
KUNSTSTOFFE	-	4 187	8 076	8 790	0,4
FAHRZEUGE(OHNE KRAFTFAHRZEUGE)	-	455	2 215	7 591	0,3
LEB PFLANZEN ZIERGAERT ERZEUGN	-	6 790	6 556	6 275	0,3
GLASERZEUGNISSE	-	2 135	2 558	5 144	0,2
FUTTERMITTEL (OHNE GETREIDE)	-	2 304	15 962	5 048	0,2
PUMPEN DRUCKLUFTMASCHINEN	-	1 514	4 091	4 582	0,2
WERKZEUGMASCHINEN WALZWERKSANL	-	16	13	4 185	0,2
BLEIERZE	-	5 368	2 671	3 520	0,2
SONST CHEMISCHE VORERZEUGNISSE	-	1 239	3 430	3 351	0,2
PAPIER UND PAPIERWAREN BUECHER	-	1 154	1 912	3 068	0,1
GEMUESE HUELSENFR Z E KART	-	1 774	2 556	2 975	0,1
SONSTIGE CHEMISCHE ENDERZEUGN	-	947	1 521	2 811	0,1
KAFFEE	-	1 123	4 707	2 725	0,1
WAREN A KUPFER U KUPFERLEGIER	-	1 527	1 411	1 975	0,1
KRAFTFAHRZEUGE	-	1 404	2 224	1 926	0,1
GEWUERZE	-	1 825	2 234	1 888	0,1
FETTTAEUREN PARAFFIN VASELIN	-	375	1 300	1 549	0,1
NE-METALL-VORERZEUGNISSE	-	8	5	1 331	0,1
ROHGUMMEN SCHELLACK BALSAME	-	193	86	1 281	0,1
FURNIERE SPERRHOLZ UND DGL	-	1 291	1 202	1 178	0,1
BAUMWOLLE REISSBAUMWOLLE ABF	-	946	475	1 124	0,1
NAHRUNGSFETTE OELFRUECHTE ERN	-	91	32	1 112	0,1
PFLANZL U SONST ROHST CHEM IND	-	1 090	810	1 008	
BETTFEDERN	-	2 227	1 280	687	
SONSTIGE CHEM HALBWAREN	-	58	656	511	
SONSTIGE TEXTILROHSTOFFE	-	334	312	402	
GUSSROEHREN SCHMIEDBARER GUSS	-	11	-	335	
A U S F U H R	-	10 901 326	5 403 434	2 240 171	100,0
SONSTIGE MASCHINEN	-	151 956	210 098	347 083	15,5
KRAFTFAHRZEUGE	-	304 610	234 063	289 289	12,9
ELEKTROTECHNISCHE ERZEUGNISSE	-	263 111	259 238	247 699	11,1
TEXTIL LEDERINDUSTRIEMASCHINEN	-	70 915	85 716	159 424	7,1
SONST CHEMISCHE VORERZEUGNISSE	-	58 550	62 669	74 737	3,3
KUNSTSTOFFE	-	51 254	60 818	68 087	3,0
SONSTIGE CHEMISCHE ENDERZEUGN	-	52 355	57 532	61 920	2,8
PAPIER-UND DRUCKMASCHINEN	-	22 278	56 011	60 239	2,7
SONSTIGE EISENWAREN	-	29 552	62 390	60 088	2,7
PHARMAZEUTISCHE ERZEUGNISSE	-	51 783	58 611	59 381	2,7
PUMPEN DRUCKLUFTMASCHINEN	-	17 194	35 092	57 952	2,6
WERKZEUGMASCHINEN WALZWERKSANL	-	27 085	43 296	54 117	2,4
TEERFARBSTOFFE	-	45 661	45 261	50 368	2,2
FOERDERMITTEL	-	11 833	22 952	47 729	2,1
NAHRUNGSMITTELINDUSTRIEMASCHIN	-	17 297	31 965	42 520	1,9
FAHRZEUGE(OHNE KRAFTFAHRZEUGE)	-	8 517	27 084	38 152	1,7
UHREN FEINMECHAN U OPT ERZEUGN	-	32 396	49 201	36 120	1,6
PAPIER UND PAPIERWAREN BUECHER	-	17 705	24 948	28 506	1,3
SONST FARBSTOFFE FARBEN LACKE	-	18 814	21 499	26 439	1,2
TEXTILFERTIGERZEUGNISSE	-	13 868	17 345	26 369	1,2
EISENHALBWAREN	-	35 171	17 946	25 011	1,1

EINFUHR UND AUSFUHR SPEZIALHANDEL NACH URSPRUNGS- UND BESTIMMUNGSLAENDERN

WARENBENENNUNG	19	1988	1989	1990	
		1 000 DM			VH
BLECH AUS EISEN	-	29 545	32 787	23 988	1,1
HOPFEN	-	16 033	17 271	22 842	1,0
BUEROMASCHINEN	-	12 680	17 591	20 481	0,9
STAB-UND FORMEISEN	-	8 432	14 774	18 528	0,8
EDELSTEINE SCHMUCKSTEINE	-	15 576	19 423	17 675	0,8
SONST WAREN A UNEDLEN METALLEN	-	9 896	13 545	15 746	0,7
SONSTIGE CHEM HALBWAREN	-	10 377	17 340	14 592	0,7
KRAFTMASCHINEN	-	13 376	9 394	14 491	0,6
WAREN AUS KUNSTSTOFFEN	-	8 430	9 827	13 656	0,6
EDELMETALLERZEUGNISSE	-	6 840	9 201	13 575	0,6
GETREIDE REIS MUELLEREIERZ	-	3 803	8 369	12 256	0,5
WERKZEUGE LANDWIRTSCH GERAETE	-	7 573	15 161	11 614	0,5
ERZEUG A STEIN TON PORZ	-	4 268	5 807	9 057	0,4
DRAHT AUS EISEN	-	2 554	2 263	8 678	0,4
KAUTSCHUKWAREN	-	4 755	6 048	8 543	0,4
NE-METALL-VORERZEUGNISSE	-	3 626	5 794	8 020	0,4
LANDMASCHINEN U ACKERSCHLEPPER	-	2 805	4 530	6 865	0,3
LEDER PELZE UND WAREN DARAUS	-	1 210	2 379	6 338	0,3
MINERALISCHE BAUSTOFFE	-	2 164	7 744	5 564	0,2
GLASERZEUGNISSE	-	5 186	5 804	5 342	0,2
WAREN A KUPFER U KUPFERLEGIER	-	864	7 533	5 197	0,2
PHOTOCHEMISCHE ERZEUGNISSE	-	2 269	2 903	4 500	0,2
FETTSAEUREN PARAFFIN VASELIN	-	3 965	5 014	4 499	0,2
DESTILLERZ A MINERALOEL U TEER	-	4 122	4 372	4 450	0,2
STICKSTOFF A N G DUENGEMITTEL	-	2 762	2 692	4 398	0,2
DEXTRINE GELATINE UND LEIME	-	3 312	3 151	4 218	0,2
TEXTILGESPINSTE	-	5 557	3 158	2 769	0,1
STAHLROEHREN	-	1 139	1 321	2 643	0,1
SONST TECHN OELE UND FETTE	-	1 868	1 556	2 543	0,1
FELLE UND HAEUTE	-	270	1 069	1 919	0,1
MUSIKINSTRUMENTE KINDERSPIELZ	-	486	941	1 762	0,1
HOLZWAREN	-	4 298	676	1 395	0,1
HOLZMASSE ZELLSTOFFE	-	608	4 265	1 355	0,1
PFLANZL U SONST ROHST CHEM IND	-	921	945	1 268	0,1
MESSERSCHMIEDEWAREN	-	895	983	1 135	0,1
KUPFER ROH AUCH LEGIERT	-	422	628	1 026	
FUTTERMITTEL (OHNE GETREIDE)	-	946	1 620	714	
ALUMINIUM ROH AUCH LEGIERT	-	378	621	701	
ZUCKER	-	553	494	653	
ROHKAKAO KAKAOERZEUGNISSE	-	45	167	591	
GLASMASSE ROHGLAS	-	168	295	554	
KAUTSCHUK BEARBEITET	-	271	682	480	
SONSTIGE NE-METALLE	-	258	533	473	
ALKOHOLISCHE GETRAENKE	-	395	447	473	
EISENBAHNOBERBAUMATERIAL	-	80	144	437	
AUFBEREITETE KALIDUENGEMITTEL	-	1 535	14	359	
LEB TIERE FLEISCH FLEISCHWAREN	-	364	557	358	
FURNIERE SPERRHOLZ UND DGL	-	223	311	316	
LAOS					
E I N F U H R	-	1 841	5 806	3 000	100,0
TEXTILFERTIGERZEUGNISSE	-	37	1 479	2 471	82,4
KAFFEE	-	167	330	466	15,5
A U S F U H R	-	10 724	10 357	1 356	100,0
ELEKTROTECHNISCHE ERZEUGNISSE	-	546	104	597	44,0
KAMBODSCHA					
E I N F U H R	-	266	2 184	1 226	100,0
TEXTILFERTIGERZEUGNISSE	-	2	2	839	68,4
A U S F U H R	-	5 947	5 111	3 451	100,0
PAPIER-UND DRUCKMASCHINEN	-	479	26	1 709	49,5
ALKOHOLISCHE GETRAENKE	-	-	-	571	16,5
UHREN FEINMECHAN U OPT ERZEUGN	-	-	16	435	12,6
INDONESIEN					
E I N F U H R	-	6 670 124	3 525 173	1 471 916	100,0

EINFUHR UND AUSFUHR SPEZIALHANDEL NACH URSPRUNGS- UND BESTIMMUNGSLAENDERN

WARENBENENNUNG	19	1988	1989	1990	
		1 000 DM			VH
TEXTILFERTIGERZEUGNISSE	-	197 579	284 393	439 251	29,8
FURNIERE SPERRHOLZ UND DGL	-	57 515	75 755	100 591	6,8
KAFFEE	-	88 329	110 725	96 733	6,6
NAHRUNGSFETTE OELFRUECHTE ERN	-	83 880	126 989	87 403	5,9
FUTTERMITTEL (OHNE GETREIDE)	-	89 011	77 324	70 882	4,8
KUPFERERZE KIESABBRAENDE	-	-	-	65 940	4,5
HOLZWAREN	-	19 362	37 569	61 514	4,2
KAUTSCHUK GUTTAPERCHA BALATA	-	68 010	65 092	51 254	3,5
GEWUERZE	-	68 559	56 896	44 223	3,0
ROHKAKAO KAKAOERZEUGNISSE	-	52 689	41 029	42 268	2,9
LEDER PELZE UND WAREN DARAUS	-	11 432	23 985	40 512	2,8
SONST TECHN OELE UND FETTE	-	24 023	34 138	38 311	2,6
ELEKTROTECHNISCHE ERZEUGNISSE	-	8 920	9 550	38 156	2,6
BAU UND NUTZHOLZ SCHNITTHOLZ	-	23 877	35 454	30 572	2,1
WAREN AUS KUNSTSTOFFEN	-	7 473	13 580	29 860	2,0
EISENHALBWAREN	-	19 182	26 339	29 849	2,0
ERDOEL ROH	-	-	-	29 521	2,0
FISCHE UND FISCHZUBEREITUNGEN	-	14 039	16 959	17 915	1,2
ROHTABAK UND TABAKERZEUGNISSE	-	14 276	13 159	15 606	1,1
DESTILLERZ A MINERALOEL U TEER	-	7 423	5 580	14 271	1,0
OBST SUEDFR GEM U OBSTKONS	-	6 968	14 105	14 271	1,0
SONSTIGE NE-METALLE	-	25 395	22 023	12 442	0,8
TEE	-	6 860	6 190	7 846	0,5
TEXTILGESPINSTE	-	8 272	6 658	7 397	0,5
SONST CHEMISCHE VORERZEUGNISSE	-	5 468	10 686	6 959	0,5
PHARMAZEUTISCHE ERZEUGNISSE	-	3 823	8 282	6 909	0,5
FETTSAEUREN PARAFFIN VASELIN	-	1 229	6 991	5 339	0,4
SONSTIGE EISENWAREN	-	180	313	4 778	0,3
UHREN FEINMECHAN U OPT ERZEUGN	-	851	1 567	4 597	0,3
EDELMETALLERZEUGNISSE	-	1 510	3 230	4 246	0,3
KOHLN EINSCHL PRESSK KOKS	-	8	7 678	3 771	0,3
SONSTIGE CHEM HALBWAREN	-	389	1 273	3 165	0,2
KAUTSCHUKWAREN	-	650	1 694	3 102	0,2
MUSIKINSTRUMENTE KINDERSPIELZ	-	637	811	3 080	0,2
LEB TIERE FLEISCH FLEISCHWAREN	-	1 167	2 181	2 125	0,1
ROHGUMMEN SCHELLACK BALSAME	-	2 287	3 191	2 023	0,1
FAHRZEUGE(OHNE KRAFTFAHRZEUGE)	-	576	523	1 746	0,1
TEERFARBSTOFFE	-	36	17	1 355	0,1
PHOTOCHEMISCHE ERZEUGNISSE	-	2 414	237	1 161	0,1
PAPIER UND PAPIERWAREN BUECHER	-	402	334	1 141	0,1
SONST WAREN A UNEDLEN METALLEN	-	95	205	959	0,1
KUNSTSTOFFE	-	2 543	335	877	0,1
ERZEUG A STEIN TON PORZ	-	84	741	846	0,1
SONSTIGE MASCHINEN	-	950	566	841	0,1
HOLZMASSE ZELLSTOFFE	-	-	-	831	0,1
BUEROMASCHINEN	-	4 384	171	771	0,1
WERKZEUGE LANDWIRTSCH GERAETE	-	91	204	645	
GLASERZEUGNISSE	-	591	701	575	
PUMPEN DRUCKLUFTMASCHINEN	-	608	24	538	
GEMUESE HUELSENFR Z E KART	-	79	27	527	
LEB PFLANZEN ZIERGAERT ERZEUGN	-	267	462	435	
HOLZ ZU HOLZMASSE RUNDHOLZ	-	117	24	409	
KRAFTMASCHINEN	-	631	1 495	401	
MESSERSCHMIEDEWAREN	-	3	21	401	
KUPFER ROH AUCH LEGIERT	-	-	251	332	
A U S F U H R	-	9 631 574	4 830 668	2 417 950	100,0
TEXTIL LEDERINDUSTRIEMASCHINEN	-	60 027	149 362	411 832	17,0
KRAFTFAHRZEUGE	-	128 307	124 875	325 867	13,5
ELEKTROTECHNISCHE ERZEUGNISSE	-	175 295	247 307	293 697	12,1
SONSTIGE MASCHINEN	-	178 649	130 627	218 267	9,0
PAPIER-UND DRUCKMASCHINEN	-	22 306	34 713	133 142	5,5
SONST CHEMISCHE VORERZEUGNISSE	-	62 055	87 128	90 661	3,7
KUNSTSTOFFE	-	78 663	74 832	89 760	3,7
FAHRZEUGE(OHNE KRAFTFAHRZEUGE)	-	118 541	62 111	79 330	3,3
WERKZEUGMASCHINEN WALZWERKSANL	-	45 404	59 073	73 593	3,0
SONSTIGE CHEMISCHE ENDERZEUGN	-	56 089	60 051	72 976	3,0
SONSTIGE EISENWAREN	-	37 300	48 878	54 928	2,3
PHARMAZEUTISCHE ERZEUGNISSE	-	39 089	43 925	50 366	2,1
TEERFARBSTOFFE	-	36 532	46 461	47 322	2,0
KRAFTMASCHINEN	-	14 360	16 402	41 086	1,7
UHREN FEINMECHAN U OPT ERZEUGN	-	24 108	37 870	35 388	1,5
NAHRUNGSMITTELINDUSTRIEMASCHIN	-	22 043	18 112	34 352	1,4
PUMPEN DRUCKLUFTMASCHINEN	-	31 925	36 327	32 853	1,4

EINFUHR UND AUSFUHR SPEZIALHANDEL NACH URSPRUNGS- UND BESTIMMUNGSLAENDERN

WARENBENENNUNG	19	1988	1989	1990	
		1 000 DM			VH
FOERDERMITTEL	-	15 351	9 142	28 868	1,2
MINERALISCHE BAUSTOFFE	-	17 967	21 575	27 863	1,2
SONSTIGE CHEM HALBWAREN	-	16 168	18 569	23 638	1,0
STAHLROEHREN	-	7 656	18 003	19 770	0,8
BUEROMASCHINEN	-	5 643	13 387	18 889	0,8
SONST FARBSTOFFE FARBEN LACKE	-	10 620	14 034	14 967	0,6
PAPIER UND PAPIERWAREN BUECHER	-	13 149	15 586	14 398	0,6
TEXTILFERTIGERZEUGNISSE	-	5 300	7 145	14 074	0,6
SONST WAREN A UNEDLEN METALLEN	-	6 479	11 826	13 159	0,5
WERKZEUGE LANDWIRTSCH GERAETE	-	7 403	10 986	11 723	0,5
WAREN AUS KUNSTSTOFFEN	-	6 431	7 648	9 959	0,4
NE-METALL-VORERZEUGNISSE	-	8 312	7 775	8 786	0,4
STAB-UND FORMEISEN	-	6 648	5 010	8 704	0,4
ERZEUG A STEIN TON PORZ	-	5 439	5 808	8 485	0,4
KAUTSCHUKWAREN	-	2 749	2 971	6 056	0,3
FETTSAEUREN PARAFFIN VASELIN	-	3 427	4 395	5 232	0,2
TEXTILGESPINSTE	-	10 401	6 439	4 821	0,2
FUTTERMITTEL (OHNE GETREIDE)	-	1 420	3 745	4 318	0,2
GLASERZEUGNISSE	-	5 337	2 756	3 949	0,2
DEXTRINE GELATINE UND LEIME	-	3 182	3 455	3 738	0,2
ZUCKER	-	2 394	2 824	3 343	0,1
WAREN A KUPFER U KUPFERLEGIER	-	1 216	3 176	3 230	0,1
DESTILLERZ A MINERALOEL U TEER	-	2 418	2 480	3 160	0,1
BLECH AUS EISEN	-	7 653	5 185	2 901	0,1
PHOTOCHEMISCHE ERZEUGNISSE	-	3 361	4 543	2 828	0,1
KUPFER ROH AUCH LEGIERT	-	1 900	1 611	2 537	0,1
EISENHALBWAREN	-	802	1 023	2 364	0,1
STICKSTOFF A H G DUENGEMITTEL	-	2 863	2 896	1 800	0,1
SONST TECHN OELE UND FETTE	-	1 672	984	1 755	0,1
GLASMASSE ROHGLAS	-	207	277	1 700	0,1
HOLZMASSE ZELLSTOFFE	-	216	1 170	1 690	0,1
HOLZWAREN	-	2 055	737	1 453	0,1
DRAHT AUS EISEN	-	1 166	2 871	1 321	0,1
LANDMASCHINEN U ACKERSCHLEPPER	-	1 367	1 654	1 269	0,1
KAUTSCHUK BEARBEITET	-	1 669	997	1 176	
PFLANZL U SONST ROHST CHEM IND	-	337	734	941	
ALUMINIUM ROH AUCH LEGIERT	-	783	363	817	
LEB PFLANZEN ZIERGAERT ERZEUGN	-	960	471	740	
LEB TIERE FLEISCH FLEISCHWAREN	-	107	375	715	
ROHGUMMEN SCHELLACK BALSAME	-	450	168	641	
LEDER PELZE UND WAREN DARAUS	-	218	347	602	
GEMUESE HUELSENFR Z E KART	-	122	62	562	
NAHRUNGSFETTE OELFRUECHTE ERN	-	17 300	464	500	
EDELMETALLERZEUGNISSE	-	387	720	491	
GUSSROEHREN SCHMIEDBARER GUSS	-	365	853	337	
HOPFEN	-	187	342	336	
MALAYSIA					
E I N F U H R	-	11 504 752	6 497 949	2 311 669	100,0
ELEKTROTECHNISCHE ERZEUGNISSE	-	407 362	618 793	876 779	37,9
BAU UND NUTZHOLZ SCHNITTHOLZ	-	181 485	237 965	220 434	9,5
TEXTILFERTIGERZEUGNISSE	-	140 222	180 344	216 809	9,4
KAUTSCHUK GUTTAPERCHA BALATA	-	256 929	240 023	173 209	7,5
ROHKAKAO KAKAOERZEUGNISSE	-	119 047	174 701	109 538	4,7
UHREN FEINMECHAN U OPT ERZEUGN	-	52 751	65 123	90 477	3,9
FUTTERMITTEL (OHNE GETREIDE)	-	70 392	89 762	81 315	3,5
NAHRUNGSFETTE OELFRUECHTE ERN	-	55 063	71 452	72 454	3,1
KAUTSCHUKWAREN	-	35 733	54 184	55 228	2,4
SONST TECHN OELE UND FETTE	-	33 220	97 645	55 001	2,4
HOLZWAREN	-	11 545	21 653	33 429	1,4
ERDOEL ROH	-	-	-	25 713	1,1
BUEROMASCHINEN	-	9 992	9 839	24 307	1,1
MUSIKINSTRUMENTE KINDERSPIELZ	-	12 341	18 618	23 581	1,0
FETTSAEUREN PARAFFIN VASELIN	-	20 554	34 483	23 103	1,0
SONSTIGE NE-METALLE	-	29 258	50 050	22 251	1,0
FURNIERE SPERRHOLZ UND DGL	-	13 513	13 183	14 804	0,6
KRAFTFAHRZEUGE	-	28	42	14 210	0,6
WAREN AUS KUNSTSTOFFEN	-	5 120	8 410	14 105	0,6
SONSTIGE EISENWAREN	-	2 547	6 837	13 766	0,6
FAHRZEUGE(OHNE KRAFTFAHRZEUGE)	-	38 832	15 182	10 146	0,4
FISCHE UND FISCHZUBEREITUNGEN	-	9 029	9 628	9 717	0,4
SONST CHEMISCHE VORERZEUGNISSE	-	17 276	18 705	9 573	0,4
OBST SUEDFR GEM U OBSTKONS	-	8 817	7 794	8 923	0,4

EINFUHR UND AUSFUHR SPEZIALHANDEL NACH URSPRUNGS- UND BESTIMMUNGSLAENDERN

WARENBENENNUNG	19	1988	1989	1990	
		1 000 DM			VH
EDELMETALLERZEUGNISSE	-	6 442	12 111	8 767	0,4
GEWUERZE	-	16 096	13 318	7 095	0,3
KAUTSCHUK BEARBEITET	-	2 158	2 676	6 243	0,3
TEXTILGESPINSTE	-	4 976	5 824	5 830	0,3
SONSTIGE CHEM HALBWAREN	-	5 474	9 007	5 683	0,2
NE-METALL-VORERZEUGNISSE	-	-	2	5 332	0,2
SONSTIGE ERZE UND METALLASCHEN	-	18 726	19 990	4 288	0,2
GLASERZEUGNISSE	-	2 662	2 747	3 854	0,2
PHARMAZEUTISCHE ERZEUGNISSE	-	4 454	4 137	3 446	0,1
LEDER PELZE UND WAREN DARAUS	-	1 974	2 259	2 537	0,1
ERZEUG A STEIN TON PORZ	-	941	1 645	1 870	0,1
SONSTIGE CHEMISCHE ENDERZEUGN	-	12 840	1 626	1 380	0,1
HOLZ ZU HOLZMASSE RUNDHOLZ	-	2 284	1 566	1 158	0,1
PAPIER UND PAPIERWAREN BUECHER	-	568	1 626	1 098	
PHOTOCHEMISCHE ERZEUGNISSE	-	-	3	852	
KUNSTSTOFFE	-	2 388	845	769	
SONST WAREN A UNEDLEN METALLEN	-	659	711	703	
SONSTIGE MASCHINEN	-	702	568	669	
PUMPEN DRUCKLUFTMASCHINEN	-	297	475	651	
TEXTIL LEDERINDUSTRIEMASCHINEN	-	5	276	581	
WERKZEUGE LANDWIRTSCH GERAETE	-	265	361	420	
WAREN A KUPFER U KUPFERLEGIER	-	438	458	351	
A U S F U H R	-	6 035 228	3 792 045	1 663 231	100,0
ELEKTROTECHNISCHE ERZEUGNISSE	-	188 117	323 594	486 698	29,3
KRAFTFAHRZEUGE	-	74 576	124 988	214 556	12,9
FAHRZEUGE(OHNE KRAFTFAHRZEUGE)	-	107 321	130 405	115 453	6,9
SONSTIGE MASCHINEN	-	49 078	82 162	110 693	6,7
PAPIER-UND DRUCKMASCHINEN	-	11 976	23 030	68 213	4,1
KUNSTSTOFFE	-	39 978	46 887	56 094	3,4
TEXTIL LEDERINDUSTRIEMASCHINEN	-	10 185	28 714	55 142	3,3
SONSTIGE EISENWAREN	-	18 395	75 276	43 854	2,6
WERKZEUGMASCHINEN WALZWERKSANL	-	20 128	21 096	40 688	2,4
SONST CHEMISCHE VORERZEUGNISSE	-	40 503	38 873	38 035	2,3
SONSTIGE CHEMISCHE ENDERZEUGN	-	28 329	32 795	37 892	2,3
UHREN FEINMECHAN U OPT ERZEUGN	-	26 689	45 980	35 307	2,1
TEERFARBSTOFFE	-	15 631	21 253	23 420	1,4
PHARMAZEUTISCHE ERZEUGNISSE	-	22 964	23 160	20 913	1,3
NAHRUNGSMITTELINDUSTRIEMASCHIN	-	11 518	11 587	20 768	1,2
PUMPEN DRUCKLUFTMASCHINEN	-	9 682	11 823	20 634	1,2
KRAFTMASCHINEN	-	3 962	18 297	19 196	1,2
PAPIER UND PAPIERWAREN BUECHER	-	11 953	16 136	17 273	1,0
STAB-UND FORMEISEN	-	2 308	7 192	15 563	0,9
BUEROMASCHINEN	-	16 774	15 744	14 797	0,9
TEXTILFERTIGERZEUGNISSE	-	6 847	10 748	14 294	0,9
SONST WAREN A UNEDLEN METALLEN	-	8 593	8 026	14 257	0,9
WAREN AUS KUNSTSTOFFEN	-	8 561	11 391	13 957	0,8
PFLANZL U SONST ROHST CHEM IND	-	10 535	7 932	11 652	0,7
NE-METALL-VORERZEUGNISSE	-	5 769	8 200	11 194	0,7
MINERALISCHE BAUSTOFFE	-	3 349	4 635	10 864	0,7
FOERDERMITTEL	-	4 947	6 288	10 571	0,6
ERZEUG A STEIN TON PORZ	-	6 094	8 792	9 629	0,6
SONST FARBSTOFFE FARBEN LACKE	-	5 634	6 613	8 789	0,5
GLASERZEUGNISSE	-	4 893	7 186	8 070	0,5
PHOTOCHEMISCHE ERZEUGNISSE	-	5 629	7 287	7 987	0,5
SONSTIGE CHEM HALBWAREN	-	5 336	7 208	7 190	0,4
STICKSTOFF A N G DUENGEMITTEL	-	15 922	8 008	5 619	0,3
WERKZEUGE LANDWIRTSCH GERAETE	-	3 178	4 084	5 510	0,3
KAUTSCHUKWAREN	-	3 695	4 160	5 388	0,3
LEDER PELZE UND WAREN DARAUS	-	2 259	3 272	4 309	0,3
STAHLROEHREN	-	8 878	10 144	4 240	0,3
LANDMASCHINEN U ACKERSCHLEPPER	-	2 506	1 440	3 921	0,2
DEXTRINE GELATINE UND LEIME	-	1 409	1 968	3 806	0,2
EDELMETALLERZEUGNISSE	-	1 328	2 622	3 330	0,2
GLASMASSE ROHGLAS	-	1 173	1 206	3 113	0,2
TEXTILGESPINSTE	-	3 755	3 276	2 558	0,2
DESTILLERZ A MINERALOEL U TEER	-	1 100	3 338	2 553	0,2
WAREN A KUPFER U KUPFERLEGIER	-	1 270	1 364	1 662	0,1
FETTSAEUREN PARAFFIN VASELIN	-	1 095	1 415	1 606	0,1
FUTTERMITTEL (OHNE GETREIDE)	-	1 390	1 545	1 421	0,1
ALUMINIUM ROH AUCH LEGIERT	-	308	139	1 306	0,1
EDELSTEINE SCHMUCKSTEINE	-	766	1 302	954	0,1
BLECH AUS EISEN	-	1 631	1 375	928	0,1
SPEISE U INDUST SALZ KALIROHS	-	321	566	627	

EINFUHR UND AUSFUHR SPEZIALHANDEL NACH URSPRUNGS- UND BESTIMMUNGSLAENDERN

WARENBENENNUNG	19	1988	1989	1990	
		1 000 DM			VH
HOLZWAREN	-	690	486	602	
EIER EIWEISS EIGELB	-	1	-	590	
MUSIKINSTRUMENTE KINDERSPIELZ	-	542	610	558	
KAUTSCHUK BEARBEITET	-	601	405	547	
DRAHT AUS EISEN	-	342	369	519	
KAFFEE	-	529	535	493	
GETREIDE REIS MUELLEREIERZ	-	333	942	476	
LEB TIERE FLEISCH FLEISCHWAREN	-	462	380	453	
ALKOHOLISCHE GETRAENKE	-	345	336	429	
HOPFEN	-	120	201	426	
BRUNEI					
E I N F U H R	-	18 072	4 082	745	100,0
A U S F U H R	-	350 734	131 335	49 112	100,0
KRAFTFAHRZEUGE	-	9 789	21 068	31 911	65,0
ELEKTROTECHNISCHE ERZEUGNISSE	-	17 279	10 508	2 709	5,5
ERZEUG A STEIN TON PORZ	-	483	1 682	1 752	3,6
PUMPEN DRUCKLUFTMASCHINEN	-	791	1 485	1 746	3,6
SONSTIGE MASCHINEN	-	1 503	1 256	921	1,9
FAHRZEUGE(OHNE KRAFTFAHRZEUGE)	-	580	717	787	1,6
PAPIER-UND DRUCKMASCHINEN	-	2 581	37	551	1,1
WERKZEUGMASCHINEN WALZWERKSANL	-	277	178	454	0,9
WAREN AUS KUNSTSTOFFEN	-	65	177	373	0,8
UHREN FEINMECHAN U OPT ERZEUGN	-	2 069	253	332	0,7
SINGAPUR					
E I N F U H R	-	12 655 091	7 394 895	2 934 641	100,0
ELEKTROTECHNISCHE ERZEUGNISSE	-	717 008	1 010 498	1 229 100	41,9
BUEROMASCHINEN	-	560 818	761 066	991 621	33,8
TEXTILFERTIGERZEUGNISSE	-	131 993	118 253	108 898	3,7
MUSIKINSTRUMENTE KINDERSPIELZ	-	45 868	36 126	55 807	1,9
SONSTIGE EISENWAREN	-	39 856	49 644	52 127	1,8
PUMPEN DRUCKLUFTMASCHINEN	-	22 185	27 959	47 825	1,6
BAU UND NUTZHOLZ SCHNITTHOLZ	-	52 331	54 971	43 549	1,5
PHARMAZEUTISCHE ERZEUGNISSE	-	19 273	85 130	29 568	1,0
WAREN AUS KUNSTSTOFFEN	-	20 076	19 029	27 809	0,9
UHREN FEINMECHAN U OPT ERZEUGN	-	12 949	15 868	27 049	0,9
SONSTIGE NE-METALLE	-	14 430	26 508	24 995	0,9
TEXTIL LEDERINDUSTRIEMASCHINEN	-	19 058	27 536	21 120	0,7
HOLZWAREN	-	9 441	18 117	17 975	0,6
FAHRZEUGE(OHNE KRAFTFAHRZEUGE)	-	13 904	21 405	17 939	0,6
SONSTIGE MASCHINEN	-	10 886	17 353	16 902	0,6
FISCHE UND FISCHZUBEREITUNGEN	-	11 486	13 815	16 227	0,6
FURNIERE SPERRHOLZ UND DGL	-	6 851	9 521	10 541	0,4
WERKZEUGMASCHINEN WALZWERKSANL	-	5 516	8 716	9 889	0,3
PAPIER UND PAPIERWAREN BUECHER	-	8 879	8 667	9 660	0,3
PHOTOCHEMISCHE ERZEUGNISSE	-	2 848	4 312	9 209	0,3
MESSERSCHMIEDEWAREN	-	8 382	10 688	8 937	0,3
ERZEUG A STEIN TON PORZ	-	2 236	4 228	6 137	0,2
SONSTIGE CHEMISCHE ENDERZEUGN	-	1 713	2 161	5 678	0,2
KRAFTFAHRZEUGE	-	3 313	3 552	4 764	0,2
KAUTSCHUKWAREN	-	1 718	3 656	4 030	0,1
LEDER PELZE UND WAREN DARAUS	-	1 194	1 790	3 877	0,1
EDELMETALLERZEUGNISSE	-	3 691	4 440	3 611	0,1
SONST CHEMISCHE VORERZEUGNISSE	-	1 553	1 494	3 557	0,1
LEB PFLANZEN ZIERGAERT ERZEUGN	-	2 788	3 201	3 353	0,1
KAUTSCHUK GUTTAPERCHA BALATA	-	7 609	5 386	2 988	0,1
KUNSTSTOFFE	-	1 251	1 845	2 425	0,1
FOERDERMITTEL	-	1 010	693	2 238	0,1
KRAFTMASCHINEN	-	643	298	2 102	0,1
KUPFER ROH AUCH LEGIERT	-	292	1 409	2 049	0,1
GEWUERZE	-	1 258	2 802	1 632	0,1
SONST FARBSTOFFE FARBEN LACKE	-	17	95	1 201	
LEB TIERE FLEISCH FLEISCHWAREN	-	986	1 244	1 190	
SONST WAREN A UNEDLEN METALLEN	-	1 381	929	1 171	
SONST TECHN OELE UND FETTE	-	-	46	1 042	
NAHRUNGSMITTELINDUSTRIEMASCHIN	-	8	58	1 037	
WERKZEUGE LANDWIRTSCH GERAETE	-	713	691	848	
NAHRUNGSFETTE OELFRUECHTE ERN	-	2 722	661	833	

EINFUHR UND AUSFUHR SPEZIALHANDEL NACH URSPRUNGS- UND BESTIMMUNGSLAENDERN

WARENBENENNUNG	19	1988	1989	1990	
		1 000 DM			VH
ROHGUMMEN SCHELLACK BALSAME	-	452	387	809	
EDELSTEINE SCHMUCKSTEINE	-	138	13 872	793	
OBST SUEDFR GEM U OBSTKONS	-	396	332	560	
NE-METALL-VORERZEUGNISSE	-	177	455	533	
A U S F U H R	-	17 101 651	9 105 258	3 291 559	100,0
ELEKTROTECHNISCHE ERZEUGNISSE	-	639 075	777 539	854 442	26,0
KRAFTFAHRZEUGE	-	284 465	365 582	426 014	12,9
SONSTIGE MASCHINEN	-	222 445	282 071	335 494	10,2
UHREN FEINMECHAN U OPT ERZEUGN	-	93 443	116 638	120 912	3,7
WERKZEUGMASCHINEN WALZWERKSANL	-	56 600	88 628	119 123	3,6
SONST CHEMISCHE VORERZEUGNISSE	-	78 753	78 213	109 006	3,3
KUNSTSTOFFE	-	94 055	93 884	93 008	2,8
PUMPEN DRUCKLUFTMASCHINEN	-	54 756	74 755	78 965	2,4
SONSTIGE EISENWAREN	-	56 948	66 997	78 194	2,4
BUEROMASCHINEN	-	56 427	69 203	73 604	2,2
SONSTIGE CHEMISCHE ENDERZEUGN	-	55 034	73 997	70 967	2,2
KRAFTMASCHINEN	-	82 375	53 727	62 849	1,9
SONST WAREN A UNEDLEN METALLEN	-	34 382	69 467	60 891	1,8
PAPIER-UND DRUCKMASCHINEN	-	32 394	45 896	60 255	1,8
FAHRZEUGE(OHNE KRAFTFAHRZEUGE)	-	46 853	177 057	44 822	1,4
TEXTILFERTIGERZEUGNISSE	-	24 397	34 316	43 416	1,3
NAHRUNGSMITTELINDUSTRIEMASCHIN	-	10 780	16 144	43 008	1,3
FOERDERMITTEL	-	30 521	25 238	40 485	1,2
WAREN AUS KUNSTSTOFFEN	-	32 209	30 567	36 724	1,1
PAPIER UND PAPIERWAREN BUECHER	-	25 701	24 899	33 336	1,0
TEXTIL LEDERINDUSTRIEMASCHINEN	-	17 380	21 855	32 056	1,0
STAB-UND FORMEISEN	-	14 558	38 980	30 885	0,9
ERZEUG A STEIN TON PORZ	-	18 523	22 391	28 156	0,9
NE-METALL-VORERZEUGNISSE	-	22 471	26 349	27 108	0,8
KAUTSCHUKWAREN	-	17 273	25 284	24 806	0,8
WERKZEUGE LANDWIRTSCH GERAETE	-	21 899	23 653	24 775	0,8
LEDER PELZE UND WAREN DARAUS	-	15 047	19 512	22 588	0,7
EDELMETALLERZEUGNISSE	-	16 073	23 961	21 614	0,7
PHARMAZEUTISCHE ERZEUGNISSE	-	17 142	19 205	20 040	0,6
TEERFARBSTOFFE	-	13 710	14 503	16 630	0,5
STAHLROEHREN	-	23 107	21 045	16 609	0,5
SONST FARBSTOFFE FARBEN LACKE	-	13 093	14 385	15 020	0,5
WAREN A KUPFER U KUPFERLEGIER	-	11 649	14 240	12 772	0,4
DESTILLERZ A MINERALOEL U TEER	-	6 486	6 521	11 477	0,3
GLASERZEUGNISSE	-	9 172	8 540	11 192	0,3
PFLANZL U SONST ROHST CHEM IND	-	7 176	12 114	9 632	0,3
SONSTIGE CHEM HALDWAREN	-	14 630	12 963	9 002	0,3
BLECH AUS EISEN	-	4 118	7 633	7 156	0,2
HOLZWAREN	-	3 803	4 494	6 717	0,2
AUFBEREITETE KALIDUENGEMITTEL	-	5 105	4 962	6 674	0,2
PHOTOCHEMISCHE ERZEUGNISSE	-	3 290	5 353	4 645	0,1
DEXTRINE GELATINE UND LEIME	-	3 182	3 726	4 188	0,1
ALUMINIUM ROH AUCH LEGIERT	-	1 926	2 652	4 103	0,1
ALKOHOLISCHE GETRAENKE	-	1 835	2 740	3 626	0,1
MUSIKINSTRUMENTE KINDERSPIELZ	-	3 541	2 971	3 381	0,1
TEXTILGESPINSTE	-	1 940	2 871	3 225	0,1
MINERALISCHE BAUSTOFFE	-	2 890	2 473	2 840	0,1
ROHKAKAO KAKAOERZEUGNISSE	-	1 524	1 855	2 640	0,1
ZUCKER	-	2 857	1 593	2 501	0,1
MESSERSCHMIEDEWAREN	-	1 586	1 548	2 451	0,1
EDELSTEINE SCHMUCKSTEINE	-	7 094	10 730	2 347	0,1
LANDMASCHINEN U ACKERSCHLEPPER	-	1 233	1 335	2 281	0,1
KAUTSCHUK BEARBEITET	-	1 357	1 653	2 062	0,1
GLASMASSE ROHGLAS	-	1 702	2 624	1 597	
FETTSAEUREN PARAFFIN VASELIN	-	1 367	1 849	1 411	
NAHRUNGSFETTE OELFRUECHTE ERN	-	168	3 339	1 318	
ROHTABAK UND TABAKERZEUGNISSE	-	509	399	1 196	
DRAHT AUS EISEN	-	1 262	1 531	1 194	
FURNIERE SPERRHOLZ UND DGL	-	904	1 729	1 133	
STICKSTOFF A N G DUENGEMITTEL	-	5 067	3 546	1 125	
FISCHE UND FISCHZUBEREITUNGEN	-	337	316	891	
BETTFEDERN	-	257	1 165	659	
OBST SUEDFR GEM U OBSTKONS	-	561	615	623	
GUSSROEHREN SCHMIEDBARER GUSS	-	1 827	493	612	
SONST TECHN OELE UND FETTE	-	1 213	342	602	
KAFFEE	-	647	473	462	
SONSTIGE NE-METALLE	-	602	1 727	369	
EISENHALDWAREN	-	721	243	368	

EINFUHR UND AUSFUHR SPEZIALHANDEL NACH URSPRUNGS- UND BESTIMMUNGSLAENDERN

WARENBENENNUNG	19	1988	1989	1990	
		1 000 DM			VH
GEMUESE HUELSENFR Z E KART	-	108	307	304	
PHILIPPINEN					
E I N F U H R	-	6 005 627	2 722 957	933 801	100,0
TEXTILFERTIGERZEUGNISSE	-	218 335	242 384	242 660	26,0
ELEKTROTECHNISCHE ERZEUGNISSE	-	176 037	173 425	195 943	21,0
SONST TECHN OELE UND FETTE	-	65 704	71 846	99 802	10,7
FUTTERMITTEL (OHNE GETREIDE)	-	64 591	64 578	57 089	6,1
FISCHE UND FISCHZUBEREITUNGEN	-	39 980	55 072	46 649	5,0
NAHRUNGSFETTE OELFRUECHTE ERN	-	53 092	35 377	44 906	4,8
UHREN FEINMECHAN U OPT ERZEUGN	-	5 095	4 767	32 016	3,4
OBST SUEDFR GEM U OBSTKONS	-	30 871	26 573	26 303	2,8
HOLZWAREN	-	9 175	15 190	15 556	1,7
BUEROMASCHINEN	-	163	6 861	15 029	1,6
ROHTABAK UND TABAKERZEUGNISSE	-	13 461	11 178	14 645	1,6
LEDER PELZE UND WAREN DARAUS	-	14 147	6 798	12 291	1,3
HOLZMASSE ZELLSTOFFE	-	8 154	6 908	9 640	1,0
FETTSAEUREN PARAFFIN VASELIN	-	8 288	10 224	9 221	1,0
WAREN AUS KUNSTSTOFFEN	-	7 016	8 822	9 005	1,0
FAHRZEUGE(OHNE KRAFTFAHRZEUGE)	-	54 499	39 225	8 961	1,0
MUSIKINSTRUMENTE KINDERSPIELZ	-	5 542	7 105	7 879	0,8
SONSTIGE EISENWAREN	-	6 114	5 964	7 869	0,8
SONST CHEMISCHE VORERZEUGNISSE	-	9 471	12 601	7 283	0,8
ERZEUG A STEIN TON PORZ	-	2 334	4 259	5 621	0,6
PFLANZL U SONST ROHST CHEM IND	-	2 299	3 674	4 319	0,5
SONSTIGE ERZE UND METALLASCHEN	-	3 068	6 361	3 865	0,4
SONST WAREN A UNEDLEN METALLEN	-	1 202	2 212	3 208	0,3
FURNIERE SPERRHOLZ UND DGL	-	5 707	2 589	3 200	0,3
GLASERZEUGNISSE	-	749	3 383	2 801	0,3
SONSTIGE CHEM HALBWAREN	-	5 612	2 507	2 618	0,3
PAPIER UND PAPIERWAREN BUECHER	-	997	669	1 542	0,2
FLACHS HANF JUTE UND DGL	-	706	933	1 296	0,1
SONSTIGE MASCHINEN	-	820	527	1 215	0,1
SONSTIGE NE-METALLE	-	117	-	771	0,1
KAFFEE	-	483	12 647	767	0,1
TEXTIL LEDERINDUSTRIEMASCHINEN	-	56	413	553	0,1
EDELMETALLERZEUGNISSE	-	285	192	543	0,1
SONSTIGE CHEMISCHE ENDERZEUGN	-	26	630	533	0,1
KAUTSCHUK GUTTAPERCHA BALATA	-	152	1 760	507	0,1
ROHKAKAO KAKAOERZEUGNISSE	-	1 512	498	363	
KAUTSCHUKWAREN	-	13	-	337	
A U S F U H R	-	4 717 432	2 506 853	971 092	100,0
ELEKTROTECHNISCHE ERZEUGNISSE	-	154 204	203 543	271 612	28,0
FAHRZEUGE(OHNE KRAFTFAHRZEUGE)	-	136 306	109 590	73 115	7,5
SONSTIGE MASCHINEN	-	30 723	37 737	70 725	7,3
TEXTIL LEDERINDUSTRIEMASCHINEN	-	38 858	34 583	51 129	5,3
KRAFTFAHRZEUGE	-	22 374	49 926	44 627	4,6
PHARMAZEUTISCHE ERZEUGNISSE	-	37 865	37 269	38 574	4,0
UHREN FEINMECHAN U OPT ERZEUGN	-	13 139	11 435	36 833	3,8
SONST CHEMISCHE VORERZEUGNISSE	-	27 684	35 449	35 706	3,7
NAHRUNGSMITTELINDUSTRIEMASCHIN	-	13 524	49 761	33 288	3,4
KUNSTSTOFFE	-	20 808	23 098	26 945	2,8
SONSTIGE CHEMISCHE ENDERZEUGN	-	22 197	27 354	23 210	2,4
BUEROMASCHINEN	-	3 819	8 667	19 220	2,0
FOERDERMITTEL	-	2 788	10 778	18 979	2,0
WERKZEUGMASCHINEN WALZWERKSANL	-	7 757	8 443	16 399	1,7
TEXTILFERTIGERZEUGNISSE	-	6 765	12 583	16 071	1,7
PAPIER-UND DRUCKMASCHINEN	-	7 456	7 121	15 613	1,6
PUMPEN DRUCKLUFTMASCHINEN	-	6 195	9 030	13 078	1,3
SONSTIGE EISENWAREN	-	7 878	10 926	12 749	1,3
PHOTOCHEMISCHE ERZEUGNISSE	-	7 212	9 971	11 874	1,2
TEERFARBSTOFFE	-	13 268	12 083	11 201	1,2
ZUCKER	-	4 008	7 381	7 284	0,8
WAREN AUS KUNSTSTOFFEN	-	4 764	6 898	7 182	0,7
SONSTIGE CHEM HALBWAREN	-	12 159	10 046	6 629	0,7
PAPIER UND PAPIERWAREN BUECHER	-	5 319	6 099	6 356	0,7
NE-METALL-VORERZEUGNISSE	-	1 194	3 157	6 225	0,6
KRAFTMASCHINEN	-	2 196	14 412	6 195	0,6
SONST WAREN A UNEDLEN METALLEN	-	5 493	4 352	5 095	0,5
WERKZEUGE LANDWIRTSCH GERAETE	-	2 963	6 416	4 465	0,5
SONST FARBSTOFFE FARBEN LACKE	-	7 166	9 112	3 939	0,4

EINFUHR UND AUSFUHR SPEZIALHANDEL NACH URSPRUNGS- UND BESTIMMUNGSLAENDERN

WARENBENENNUNG	19	1988	1989	1990	
		1 000 DM			VH
BLECH AUS EISEN	-	831	2 671	3 297	0,3
TEXTILGESPINSTE	-	2 701	2 501	3 149	0,3
HOLZWAREN	-	488	262	3 101	0,3
MINERALISCHE BAUSTOFFE	-	1 331	1 982	2 811	0,3
KAUTSCHUKWAREN	-	1 573	2 630	2 795	0,3
ERZEUG A STEIN TON PORZ	-	2 655	3 328	2 741	0,3
STAHLROEHREN	-	1 181	4 305	2 667	0,3
EDELMETALLERZEUGNISSE	-	2 530	2 818	2 588	0,3
LEDER PELZE UND WAREN DARAUS	-	2 903	1 157	2 431	0,3
DESTILLERZ A MINERALOEL U TEER	-	1 258	3 161	2 343	0,2
LEB TIERE FLEISCH FLEISCHWAREN	-	2 984	2 910	2 052	0,2
SPEISE U INDUST SALZ KALIROHS	-	1 114	1 528	1 892	0,2
STAB-UND FORMEISEN	-	893	1 213	1 807	0,2
ALUMINIUM ROH AUCH LEGIERT	-	1 283	1 504	1 515	0,2
GLASERZEUGNISSE	-	1 014	1 763	1 474	0,2
DEXTRINE GELATINE UND LEIME	-	854	995	1 315	0,1
FETTSAEUREN PARAFFIN VASELIN	-	668	1 117	1 217	0,1
LANDMASCHINEN U ACKERSCHLEPPER	-	1 204	967	1 070	0,1
KUPFER ROH AUCH LEGIERT	-	504	379	687	0,1
KAUTSCHUK BEARBEITET	-	353	433	639	0,1
EISENHALBWAREN	-	462	237	608	0,1
HOPFEN	-	2 809	1 924	555	0,1
FELLE UND HAEUTE	-	-	42	510	0,1
WAREN A KUPFER U KUPFERLEGIER	-	716	659	440	
MESSERSCHMIEDEWAREN	-	188	284	423	
DRAHT AUS EISEN	-	221	230	419	
EISENBAHNOBERBAUMATERIAL	-	-	19	402	
MUSIKINSTRUMENTE KINDERSPIELZ	-	60	216	384	
SONST TECHN OELE UND FETTE	-	338	460	376	
FUTTERMITTEL (OHNE GETREIDE)	-	296	673	352	
BAU UND NUTZ HOLZ SCHNITTHOLZ	-	395	272	330	
SUEDKOREA					
E I N F U H R	-	31 371 376	12 608 977	4 486 970	100,0
ELEKTROTECHNISCHE ERZEUGNISSE	-	1 295 267	1 268 331	1 564 812	34,9
TEXTILFERTIGERZEUGNISSE	-	1 120 784	981 613	876 608	19,5
LEDER PELZE UND WAREN DARAUS	-	833 165	712 008	662 528	14,8
BUEROMASCHINEN	-	140 786	215 930	209 475	4,7
SONSTIGE EISENWAREN	-	138 981	148 378	153 743	3,4
MUSIKINSTRUMENTE KINDERSPIELZ	-	142 240	120 830	104 880	2,3
WAREN AUS KUNSTSTOFFEN	-	97 649	85 866	98 564	2,2
KRAFTFAHRZEUGE	-	19 122	12 274	97 478	2,2
UHREN FEINMECHAN U OPT ERZEUGN	-	69 291	73 900	76 971	1,7
KAUTSCHUKWAREN	-	77 084	81 615	73 660	1,6
ROHTABAK UND TABAKERZEUGNISSE	-	55 742	54 177	63 647	1,4
SONST WAREN A UNEDLEN METALLEN	-	33 551	38 425	40 437	0,9
KUNSTSTOFFE	-	20 197	19 675	32 236	0,7
TEXTILGESPINSTE	-	29 595	24 834	29 325	0,7
MESSERSCHMIEDEWAREN	-	21 359	24 547	28 434	0,6
EDELMETALLERZEUGNISSE	-	17 228	18 076	23 862	0,5
SONSTIGE MASCHINEN	-	20 324	21 310	23 132	0,5
ERZEUG A STEIN TON PORZ	-	19 326	21 546	21 905	0,5
HOLZWAREN	-	20 229	17 568	20 463	0,5
STAB-UND FORMEISEN	-	23 234	23 680	18 813	0,4
PAPIER UND PAPIERWAREN BUECHER	-	23 582	22 743	18 748	0,4
SONST CHEMISCHE VORERZEUGNISSE	-	15 337	19 606	17 001	0,4
BLECH AUS EISEN	-	9 252	1 179	16 866	0,4
PHARMAZEUTISCHE ERZEUGNISSE	-	12 968	13 862	15 168	0,3
PUMPEN DRUCKLUFTMASCHINEN	-	4 085	9 109	10 757	0,2
WERKZEUGMASCHINEN WALZWERKSANL	-	8 778	9 912	10 509	0,2
GLASERZEUGNISSE	-	11 570	11 546	9 891	0,2
SONSTIGE TEXTILROHSTOFFE	-	2 757	6 370	7 542	0,2
WERKZEUGE LANDWIRTSCH GERAETE	-	5 988	6 175	6 011	0,1
FISCHE UND FISCHZUBEREITUNGEN	-	8 647	12 724	5 794	0,1
PHOTOCHEMISCHE ERZEUGNISSE	-	1 759	1 291	5 380	0,1
DRAHT AUS EISEN	-	1 054	3 916	5 185	0,1
SONSTIGE CHEMISCHE ENDERZEUGN	-	4 100	3 273	4 598	0,1
FAHRZEUGE(OHNE KRAFTFAHRZEUGE)	-	7 433	4 748	4 433	0,1
TEERFARBSTOFFE	-	2 848	3 230	4 430	0,1
NE-METALL-VORERZEUGNISSE	-	463	1 092	4 155	0,1
SONSTIGE CHEM HALBWAREN	-	3 255	3 335	3 762	0,1
WAREN A KUPFER U KUPFERLEGIER	-	4 233	3 038	3 719	0,1
SONSTIGE NE-METALLE	-	964	852	2 977	0,1

EINFUHR UND AUSFUHR SPEZIALHANDEL NACH URSPRUNGS- UND BESTIMMUNGSLAENDERN

WARENBENENNUNG	19	1988	1989	1990	
		1 000 DM			VH
GUSSROEHREN SCHMIEDBARER GUSS	-	262	297	2 603	0,1
SONSTIGE ERZE UND METALLASCHEN	-	-	8 488	2 481	0,1
TEXTIL LEDERINDUSTRIEMASCHINEN	-	2 854	5 090	2 209	
PFLANZL U SONST ROHST CHEM IND	-	7 399	6 113	2 197	
OBST SUEDFR GEM U OBSTKONS	-	2 337	2 310	1 987	
STAHLROEHREN	-	3 334	4 655	1 810	
FURNIERE SPERRHOLZ UND DGL	-	1 735	1 534	1 308	
KRAFTMASCHINEN	-	70 945	2 334	1 098	
NAHRUNGSMITTELINDUSTRIEMASCHIN	-	383	1 160	1 059	
EDELSTEINE SCHMUCKSTEINE	-	1 339	1 455	932	
BAUMWOLLE REISSBAUMWOLLE ABF	-	27	121	499	
ALKOHOLISCHE GETRAENKE	-	289	358	474	
GEMUESE HUELSENFR Z E KART	-	618	288	439	
FOERDERMITTEL	-	297	324	412	
A U S F U H R	-	22 542 523	12 359 374	4 703 118	100,0
SONSTIGE MASCHINEN	-	585 467	661 739	880 600	18,7
ELEKTROTECHNISCHE ERZEUGNISSE	-	260 269	324 393	445 413	9,5
SONST CHEMISCHE VORERZEUGNISSE	-	287 480	488 851	321 359	6,8
WERKZEUGMASCHINEN WALZWERKSANL	-	259 533	286 570	304 326	6,5
KRAFTFAHRZEUGE	-	172 852	307 604	282 351	6,0
TEXTIL LEDERINDUSTRIEMASCHINEN	-	220 980	191 407	235 373	5,0
PUMPEN DRUCKLUFTMASCHINEN	-	81 923	155 207	225 927	4,8
KUNSTSTOFFE	-	134 916	149 761	154 426	3,3
SONSTIGE CHEMISCHE ENDERZEUGN	-	115 932	135 565	134 771	2,9
FOERDERMITTEL	-	53 718	69 356	131 053	2,8
UHREN FEINMECHAN U OPT ERZEUGN	-	90 987	98 274	119 635	2,5
SONSTIGE EISENWAREN	-	52 584	79 213	105 202	2,2
PAPIER-UND DRUCKMASCHINEN	-	48 914	87 158	101 740	2,2
NAHRUNGSMITTELINDUSTRIEMASCHIN	-	38 052	91 279	92 564	2,0
KRAFTMASCHINEN	-	65 973	57 154	87 314	1,9
TEERFARBSTOFFE	-	42 779	24 678	80 892	1,7
PHARMAZEUTISCHE ERZEUGNISSE	-	66 467	69 358	80 782	1,7
TEXTILFERTIGERZEUGNISSE	-	70 813	78 161	76 643	1,6
NE-METALL-VORERZEUGNISSE	-	37 454	63 697	47 118	1,0
SONSTIGE CHEM HALBWAREN	-	24 646	29 652	36 371	0,8
BUEROMASCHINEN	-	18 768	33 617	30 925	0,7
EISENHALBWAREN	-	71 692	89 402	30 365	0,6
WAREN AUS KUNSTSTOFFEN	-	21 432	23 454	29 072	0,6
PAPIER UND PAPIERWAREN BUECHER	-	15 400	29 610	26 442	0,6
SONST WAREN A UNEDLEN METALLEN	-	18 821	19 921	25 207	0,5
SONST FARBSTOFFE FARBEN LACKE	-	23 554	22 453	23 195	0,5
MINERALISCHE BAUSTOFFE	-	17 842	50 357	21 986	0,5
MUSIKINSTRUMENTE KINDERSPIELZ	-	10 043	15 233	19 287	0,4
STAB-UND FORMEISEN	-	12 130	11 133	16 179	0,3
KAUTSCHUKWAREN	-	10 891	11 100	16 103	0,3
WERKZEUGE LANDWIRTSCH GERAETE	-	10 303	16 596	15 640	0,3
ERZEUG A STEIN TON PORZ	-	11 170	17 695	14 705	0,3
GLASERZEUGNISSE	-	13 265	17 472	14 439	0,3
STAHLROEHREN	-	6 163	11 646	13 000	0,3
FAHRZEUGE(OHNE KRAFTFAHRZEUGE)	-	17 048	24 266	12 438	0,3
BLECH AUS EISEN	-	14 491	24 471	11 761	0,3
LANDMASCHINEN U ACKERSCHLEPPER	-	4 375	7 578	11 358	0,2
WOLLE UND TIERHAARE REISSWOLLE	-	26 845	16 966	10 359	0,2
EDELMETALLERZEUGNISSE	-	29 649	17 058	9 354	0,2
LEDER PELZE UND WAREN DARAUS	-	13 988	13 100	8 997	0,2
DESTILLERZ A MINERALOEL U TEER	-	5 892	6 143	7 600	0,2
PHOTOCHEMISCHE ERZEUGNISSE	-	7 383	7 898	6 504	0,1
DEXTRINE GELATINE UND LEIME	-	4 404	6 205	6 267	0,1
TEXTILGESPINSTE	-	4 114	7 148	5 979	0,1
ROHTABAK UND TABAKERZEUGNISSE	-	-	2 487	5 840	0,1
HOLZWAREN	-	3 078	4 561	5 217	0,1
GETREIDE REIS MUELLEREIERZ	-	17 782	2 472	4 818	0,1
FETTSAEUREN PARAFFIN VASELIN	-	3 525	4 434	4 716	0,1
DRAHT AUS EISEN	-	4 582	5 402	4 561	0,1
KUPFER ROH AUCH LEGIERT	-	7 338	1 775	4 060	0,1
BETTFEDERN	-	1 468	5 878	3 496	0,1
FELLE UND HAEUTE	-	1 902	1 906	3 370	0,1
ALUMINIUM ROH AUCH LEGIERT	-	3 950	2 529	3 104	0,1
HOPFEN	-	318	1 696	3 074	0,1
WAREN A KUPFER U KUPFERLEGIER	-	3 330	3 472	2 732	0,1
MESSERSCHMIEDEWAREN	-	1 113	1 950	2 374	0,1
ROHKAKAO KAKAOERZEUGNISSE	-	824	1 545	2 249	
EDELSTEINE SCHMUCKSTEINE	-	557	796	2 208	

EINFUHR UND AUSFUHR SPEZIALHANDEL NACH URSPRUNGS- UND BESTIMMUNGSLAENDERN

WARENBENENNUNG	19	1988	1989	1990	
		1 000 DM			VH
GUSSROEHREN SCHMIEDBARER GUSS	-	1 971	1 070	2 163	
KAUTSCHUK BEARBEITET	-	1 861	2 066	1 908	
ALKOHOLISCHE GETRAENKE	-	862	1 607	1 890	
GLASMASSE ROHGLAS	-	774	848	1 721	
EIER EIWEISS EIGELB	-	418	1 473	1 719	
PFLANZL U SONST ROHST CHEM IND	-	1 413	1 520	1 514	
SONSTIGE NE-METALLE	-	1 455	1 301	1 430	
SONSTIGE TEXTILROHSTOFFE	-	273	831	1 357	
FUTTERMITTEL (OHNE GETREIDE)	-	1 064	858	1 210	
KAFFEE	-	666	2 303	1 031	
LEB TIERE FLEISCH FLEISCHWAREN	-	318	539	1 003	
FURNIERE SPERRHOLZ UND DGL	-	4 254	2 466	981	
NAHRUNGSFETTE OELFRUECHTE ERN	-	450	639	951	
BAUMWOLLE REISSBAUMWOLLE ABF	-	781	70	774	
SONSTIGE ERZE UND METALLASCHEN	-	6	107	774	
HOLZMASSE ZELLSTOFFE	-	189	198	559	
SONST TECHN OELE UND FETTE	-	179	112	558	
ZUCKER	-	697	502	375	
EISENBAHNOBERBAUMATERIAL	-	383	1 764	328	
TAIWAN					
E I N F U H R	-	33 968 265	16 538 156	6 139 836	100,0
ELEKTROTECHNISCHE ERZEUGNISSE	-	1 049 562	1 168 079	1 557 411	25,4
BUEROMASCHINEN	-	800 731	1 015 134	1 313 765	21,4
TEXTILFERTIGERZEUGNISSE	-	851 796	852 987	743 703	12,1
WAREN AUS KUNSTSTOFFEN	-	306 318	313 438	275 663	4,5
LEDER PELZE UND WAREN DARAUS	-	319 952	317 668	260 934	4,2
FAHRZEUGE(OHNE KRAFTFAHRZEUGE)	-	73 643	148 913	231 539	3,8
SONSTIGE EISENWAREN	-	149 160	197 270	208 142	3,4
MUSIKINSTRUMENTE KINDERSPIELZ	-	173 116	172 815	157 225	2,6
UHREN FEINMECHAN U OPT ERZEUGN	-	91 376	129 028	133 894	2,2
WERKZEUGE LANDWIRTSCH GERAETE	-	94 441	106 483	118 335	1,9
HOLZWAREN	-	72 836	87 770	79 971	1,3
ERZEUG A STEIN TON PORZ	-	85 793	78 622	74 298	1,2
WERKZEUGMASCHINEN WALZWERKSANL	-	59 943	68 026	72 252	1,2
SONSTIGE MASCHINEN	-	24 670	42 830	54 760	0,9
TEXTIL LEDERINDUSTRIEMASCHINEN	-	50 743	51 540	53 369	0,9
EISENHALBWAREN	-	83 479	127 919	52 552	0,9
KAUTSCHUKWAREN	-	47 828	53 052	51 519	0,8
SONST WAREN A UNEDLEN METALLEN	-	56 656	70 464	49 613	0,8
KUNSTSTOFFE	-	39 235	44 091	48 591	0,8
GLASERZEUGNISSE	-	47 172	51 674	42 452	0,7
NE-METALL-VORERZEUGNISSE	-	458	465	38 965	0,6
PUMPEN DRUCKLUFTMASCHINEN	-	32 748	35 318	37 204	0,6
SONST CHEMISCHE VORERZEUGNISSE	-	19 972	22 500	26 185	0,4
SONSTIGE CHEMISCHE ENDERZEUGN	-	16 226	19 921	22 333	0,4
MESSERSCHMIEDEWAREN	-	14 053	17 915	18 791	0,3
PAPIER UND PAPIERWAREN BUECHER	-	16 399	17 980	17 243	0,3
TEXTILGESPINSTE	-	30 352	12 367	13 206	0,2
KRAFTFAHRZEUGE	-	8 738	10 502	10 974	0,2
GEMUESE HUELSENFR Z E KART	-	18 663	15 320	10 678	0,2
WAREN A KUPFER U KUPFERLEGIER	-	9 538	12 588	10 005	0,2
FOERDERMITTEL	-	7 304	7 693	7 905	0,1
EDELMETALLERZEUGNISSE	-	8 558	9 388	7 548	0,1
FURNIERE SPERRHOLZ UND DGL	-	10 591	11 194	6 319	0,1
SONSTIGE TEXTILROHSTOFFE	-	3 312	2 590	5 370	0,1
OBST SUEDFR GEM U OBSTKONS	-	25 362	10 480	5 368	0,1
KAUTSCHUK BEARBEITET	-	2 757	3 341	3 612	0,1
BETTFEDERN	-	2 213	4 325	3 274	0,1
TEERFARBSTOFFE	-	759	1 965	3 190	0,1
FISCHE UND FISCHZUBEREITUNGEN	-	6 668	2 376	2 946	
PAPIER-UND DRUCKMASCHINEN	-	588	1 651	2 748	
SONSTIGE NE-METALLE	-	1 767	3 581	2 746	
PFLANZL U SONST ROHST CHEM IND	-	1 760	1 022	2 094	
SONSTIGE CHEM HALBWAREN	-	1 238	790	1 958	
LEB PFLANZEN ZIERGAERT ERZEUGN	-	1 255	1 704	1 752	
STAHLROEHREN	-	1 705	974	1 523	
EDELSTEINE SCHMUCKSTEINE	-	1 780	1 442	1 331	
SONST FARBSTOFFE FARBEN LACKE	-	209	453	1 322	
PHARMAZEUTISCHE ERZEUGNISSE	-	4 941	1 521	1 143	
MINERALISCHE BAUSTOFFE	-	777	946	1 139	
SONSTIGE ERZE UND METALLASCHEN	-	38	2 794	906	
LANDMASCHINEN U ACKERSCHLEPPER	-	303	892	878	

EINFUHR UND AUSFUHR SPEZIALHANDEL NACH URSPRUNGS- UND BESTIMMUNGSLAENDERN

WARENBENENNUNG	19	1988	1989	1990	
		1 000 DM			VH
DRAHT AUS EISEN	-	641	968	846	
ALUMINIUM ROH AUCH LEGIERT	-	-	209	695	
DEXTRINE GELATINE UND LEIME	-	1 035	484	656	
GUSSROEHREN SCHMIEDBARER GUSS	-	619	484	624	
KUPFER ROH AUCH LEGIERT	-	237	4 595	560	
TEE	-	417	472	458	
ALKOHOLISCHE GETRAENKE	-	613	394	449	
PHOTOCHEMISCHE ERZEUGNISSE	-	68	257	423	
NAHRUNGSMITTELINDUSTRIEMASCHIN	-	837	667	409	
A U S F U H R	-	21 625 743	11 897 684	3 899 524	100,0
ELEKTROTECHNISCHE ERZEUGNISSE	-	363 452	499 488	524 300	13,4
KRAFTFAHRZEUGE	-	546 134	948 447	489 510	12,6
SONSTIGE MASCHINEN	-	234 019	303 819	423 150	10,9
SONST CHEMISCHE VORERZEUGNISSE	-	291 147	286 251	270 797	6,9
FAHRZEUGE(OHNE KRAFTFAHRZEUGE)	-	10 777	5 731	213 820	5,5
KUNSTSTOFFE	-	128 333	125 674	154 927	4,0
TEXTIL LEDERINDUSTRIEMASCHINEN	-	255 915	216 222	144 788	3,7
SONSTIGE CHEMISCHE ENDERZEUGN	-	109 481	122 436	132 223	3,4
PUMPEN DRUCKLUFTMASCHINEN	-	83 235	86 904	118 045	3,0
WERKZEUGMASCHINEN WALZWERKSANL	-	92 464	114 513	109 725	2,8
EISENHALBWAREN	-	50 413	117 525	92 316	2,4
UHREN FEINMECHAN U OPT ERZEUGN	-	75 107	83 954	87 633	2,2
TEERFARBSTOFFE	-	64 125	55 224	84 480	2,2
PAPIER-UND DRUCKMASCHINEN	-	79 266	82 354	82 250	2,1
FOERDERMITTEL	-	37 473	62 707	77 033	2,0
SONSTIGE EISENWAREN	-	31 604	48 395	64 934	1,7
PHARMAZEUTISCHE ERZEUGNISSE	-	61 008	63 038	64 863	1,7
TEXTILFERTIGERZEUGNISSE	-	35 195	52 203	58 152	1,5
KRAFTMASCHINEN	-	3 573	26 545	53 683	1,4
BUEROMASCHINEN	-	47 748	61 360	53 544	1,4
STAB-UND FORMEISEN	-	13 694	25 407	53 430	1,4
PAPIER UND PAPIERWAREN BUECHER	-	27 063	34 003	46 972	1,2
SONST FARBSTOFFE FARBEN LACKE	-	45 501	45 982	46 502	1,2
NE-METALL-VORERZEUGNISSE	-	43 373	56 219	42 743	1,1
SONST WAREN A UNEDLEN METALLEN	-	17 445	23 081	29 380	0,8
NAHRUNGSMITTELINDUSTRIEMASCHIN	-	40 513	26 468	26 360	0,7
WAREN AUS KUNSTSTOFFEN	-	15 336	24 539	24 038	0,6
SONSTIGE NE-METALLE	-	17 349	31 555	23 353	0,6
SONSTIGE CHEM HALBWAREN	-	13 354	19 772	21 451	0,6
KAUSCHUKWAREN	-	8 305	13 243	17 656	0,5
DESTILLERZ A MINERALOEL U TEER	-	10 276	13 330	14 963	0,4
WERKZEUGE LANDWIRTSCH GERAETE	-	10 810	15 170	14 402	0,4
ERZEUG A STEIN TON PORZ	-	16 007	16 842	14 371	0,4
GLASERZEUGNISSE	-	12 757	18 105	13 837	0,4
MINERALISCHE BAUSTOFFE	-	14 226	12 802	12 577	0,3
MUSIKINSTRUMENTE KINDERSPIELZ	-	5 188	7 963	10 644	0,3
DRAHT AUS EISEN	-	5 128	12 757	10 427	0,3
HOLZWAREN	-	3 820	5 980	10 185	0,3
LANDMASCHINEN U ACKERSCHLEPPER	-	7 675	7 672	9 222	0,2
FETTSAEUREN PARAFFIN VASELIN	-	7 358	7 808	8 413	0,2
PHOTOCHEMISCHE ERZEUGNISSE	-	3 451	5 793	7 817	0,2
FUTTERMittel (OHNE GETREIDE)	-	4 503	8 011	7 372	0,2
STAHLROEHREN	-	8 357	11 578	7 248	0,2
BLECH AUS EISEN	-	9 236	13 520	7 025	0,2
HOLZMASSE ZELLSTOFFE	-	5 138	4 314	6 871	0,2
LEDER PELZE UND WAREN DARAUS	-	5 000	5 417	6 305	0,2
TEXTILGESPINSTE	-	9 734	7 034	5 640	0,1
EDELMETALLERZEUGNISSE	-	4 716	5 135	5 136	0,1
SONSTIGE TEXTILROHSTOFFE	-	10 424	12 528	4 634	0,1
WAREN A KUPFER U KUPFERLEGIER	-	6 228	5 132	4 406	0,1
OBST SUEDFR GEM U OBSTKONS	-	1 946	2 078	3 739	0,1
ROHTABAK UND TABAKERZEUGNISSE	-	2 324	5 847	3 714	0,1
FURNIERE SPERRHOLZ UND DGL	-	3 132	3 697	3 502	0,1
DEXTRINE GELATINE UND LEIME	-	2 261	1 687	2 880	0,1
ALKOHOLISCHE GETRAENKE	-	5 642	2 716	2 869	0,1
FISCHE UND FISCHZUBEREITUNGEN	-	3 891	5 424	2 765	0,1
GLASMASSE ROHGLAS	-	3 226	2 737	2 151	0,1
KAFFEE	-	1 544	1 889	2 001	0,1
ROHKAKAO KAKAOERZEUGNISSE	-	532	1 637	1 601	
KAUSCHUK BEARBEITET	-	1 629	891	1 549	
MESSERSCHMIEDEWAREN	-	1 327	1 787	1 348	
EDELSTEINE SCHMUCKSTEINE	-	942	3 914	1 193	
BETTFEDERN	-	2 488	5 040	1 067	

EINFUHR UND AUSFUHR SPEZIALHANDEL NACH URSPRUNGS- UND BESTIMMUNGSLAENDERN

WARENBENENNUNG	19	1988	1989	1990	
		1 000 DM			VH
STICKSTOFF A N G DUENGEMITTEL	-	1 423	1 686	979	
ALUMINIUM ROH AUCH LEGIERT	-	713	518	956	
EISENBAHNOBERBAUMATERIAL	-	722	261	935	
LEB TIERE FLEISCH FLEISCHWAREN	-	768	676	687	
WOLLE UND TIERHAARE REISSWOLLE	-	6 301	1 971	684	
NAHRUNGSFETTE OELFRUECHTE ERN	-	1 435	1 049	668	
ZUCKER	-	675	1 437	662	
FELLE UND HAEUTE	-	-	-	599	
HOPFEN	-	2 338	2 500	552	
KUPFER ROH AUCH LEGIERT	-	2 836	1 751	505	
ROHGUMMEN SCHELLACK BALSAME	-	64	33	359	
HONGKONG					
E I N F U H R	-	31 587 393	13 876 507	5 020 817	100,0
TEXTILFERTIGERZEUGNISSE	-	2 376 119	2 413 128	2 482 174	49,4
ELEKTROTECHNISCHE ERZEUGNISSE	-	678 789	647 992	726 176	14,5
BUEROMASCHINEN	-	396 859	450 732	655 141	13,0
UHREN FEINMECHAN U OPT ERZEUGN	-	383 018	402 381	459 970	9,2
WAREN AUS KUNSTSTOFFEN	-	101 304	83 208	94 470	1,9
LEDER PELZE UND WAREN DARAUS	-	97 679	89 946	74 252	1,5
EDELMETALLERZEUGNISSE	-	52 699	60 097	66 367	1,3
MUSIKINSTRUMENTE KINDERSPIELZ	-	84 521	75 721	51 395	1,0
SONST WAREN A UNEDLEN METALLEN	-	29 034	24 530	32 327	0,6
SONSTIGE EISENWAREN	-	43 209	43 126	32 242	0,6
EDELSTEINE SCHMUCKSTEINE	-	17 586	29 159	27 057	0,5
PAPIER UND PAPIERWAREN BUECHER	-	22 304	24 757	17 370	0,3
SONSTIGE MASCHINEN	-	9 116	14 059	11 041	0,2
GLASERZEUGNISSE	-	11 190	11 267	10 874	0,2
PHOTOCHEMISCHE ERZEUGNISSE	-	8 048	8 592	9 059	0,2
HOLZWAREN	-	9 473	7 599	8 134	0,2
WERKZEUGE LANDWIRTSCH GERAETE	-	11 060	6 979	6 199	0,1
KRAFTMASCHINEN	-	3 143	10 367	6 060	0,1
KUNSTSTOFFE	-	6 927	6 932	5 763	0,1
KUPFER ROH AUCH LEGIERT	-	2 308	8 899	4 605	0,1
SONST CHEMISCHE VORERZEUGNISSE	-	1 784	2 345	3 736	0,1
KAUTSCHUKWAREN	-	4 776	3 206	3 322	0,1
ERZEUG A STEIN TON PORZ	-	2 792	2 263	3 032	0,1
FAHRZEUGE(OHNE KRAFTFAHRZEUGE)	-	1 319	3 225	2 853	0,1
SONSTIGE CHEMISCHE ENDERZEUGN	-	2 932	2 202	2 422	
KRAFTFAHRZEUGE	-	577	293	2 228	
PAPIER-UND DRUCKMASCHINEN	-	1 592	1 320	2 139	
PUMPEN DRUCKLUFTMASCHINEN	-	5 332	4 682	2 094	
MESSERSCHMIEDEWAREN	-	5 909	3 333	2 057	
SONSTIGE NE-METALLE	-	3 729	6 410	2 036	
PHARMAZEUTISCHE ERZEUGNISSE	-	831	414	1 991	
OBST SUEDFR GEM U OBSTKONS	-	2 589	1 687	1 878	
FISCHE UND FISCHZUBEREITUNGEN	-	1 998	1 285	1 589	
WAREN A KUPFER U KUPFERLEGIER	-	2 066	1 841	1 588	
WOLLE UND TIERHAARE REISSWOLLE	-	161	247	1 520	
NE-METALL-VORERZEUGNISSE	-	139	136	1 200	
SONSTIGE TEXTILROHSTOFFE	-	863	1 082	910	
GEMUESE HUELSENFR Z E KART	-	785	1 647	902	
WERKZEUGMASCHINEN WALZWERKSANL	-	674	1 842	894	
TEXTIL LEDERINDUSTRIEMASCHINEN	-	1 289	1 018	881	
LEB TIERE FLEISCH FLEISCHWAREN	-	565	731	794	
BAUMWOLLE REISSBAUMWOLLE ABF	-	743	808	789	
EISENHALBWAREN	-	252	427	674	
FOERDERMITTEL	-	161	224	614	
TEERFARBSTOFFE	-	182	104	507	
PFLANZL U SONST ROHST CHEM IND	-	271	472	502	
TEXTILGESPINSTE	-	3 591	3 110	430	
FELLE UND HAEUTE	-	477	500	417	
KAUTSCHUK BEARBEITET	-	261	218	366	
GEWUERZE	-	72	247	333	
NAHRUNGSFETTE OELFRUECHTE ERN	-	233	652	329	
A U S F U H R	-	19 739 558	10 005 648	3 143 514	100,0
ELEKTROTECHNISCHE ERZEUGNISSE	-	300 983	379 128	396 934	12,6
KRAFTFAHRZEUGE	-	251 331	293 461	255 606	8,1
TEXTILFERTIGERZEUGNISSE	-	147 834	182 553	222 570	7,1
UHREN FEINMECHAN U OPT ERZEUGN	-	184 912	183 710	190 500	6,1
TEERFARBSTOFFE	-	177 530	239 047	156 921	5,0

EINFUHR UND AUSFUHR SPEZIALHANDEL NACH URSPRUNGS- UND BESTIMMUNGSLAENDERN

WARENBENENNUNG	19	1988	1989	1990	
		1 000 DM			VH
KUNSTSTOFFE	-	183 074	146 431	149 534	4,8
SONST CHEMISCHE VORERZEUGNISSE	-	129 088	117 051	132 619	4,2
SONSTIGE MASCHINEN	-	117 358	128 211	126 936	4,0
SONSTIGE CHEMISCHE ENDERZEUGN	-	94 538	111 444	107 281	3,4
EDELSTEINE SCHMUCKSTEINE	-	70 478	120 895	100 608	3,2
TEXTIL LEDERINDUSTRIEMASCHINEN	-	97 140	110 733	95 469	3,0
PHARMAZEUTISCHE ERZEUGNISSE	-	79 419	64 634	80 306	2,6
PAPIER-UND DRUCKMASCHINEN	-	72 239	89 505	74 479	2,4
PHOTOCHEMISCHE ERZEUGNISSE	-	26 167	47 069	60 262	1,9
SONSTIGE EISENWAREN	-	60 855	69 015	59 353	1,9
PAPIER UND PAPIERWAREN BUECHER	-	46 960	59 438	58 427	1,9
BUEROMASCHINEN	-	27 245	55 161	57 590	1,8
PUMPEN DRUCKLUFTMASCHINEN	-	40 066	36 562	56 423	1,8
FOERDERMITTEL	-	29 427	24 530	53 038	1,7
EDELMETALLERZEUGNISSE	-	55 534	57 517	52 418	1,7
LEDER PELZE UND WAREN DARAUS	-	52 161	53 160	47 878	1,5
WAREN AUS KUNSTSTOFFEN	-	30 049	45 887	47 872	1,5
SONST WAREN A UNEDLEN METALLEN	-	48 844	37 124	39 406	1,3
NAHRUNGSFETTE OELFRUECHTE ERN	-	52 266	75 759	35 214	1,1
SONST FARBSTOFFE FARBEN LACKE	-	31 775	27 698	33 203	1,1
TEXTILGESPINSTE	-	22 009	20 637	32 169	1,0
NE-METALL-VORERZEUGNISSE	-	19 863	18 902	31 433	1,0
NAHRUNGSMITTELINDUSTRIEMASCHIN	-	7 672	23 648	23 693	0,8
GLASERZEUGNISSE	-	18 442	21 271	21 741	0,7
WERKZEUGMASCHINEN WALZWERKSANL	-	18 804	19 702	20 970	0,7
STAB-UND FORMEISEN	-	10 344	12 350	20 741	0,7
WAREN A KUPFER U KUPFERLEGIER	-	24 228	21 868	19 668	0,6
BLECH AUS EISEN	-	23 221	15 250	19 119	0,6
ERZEUG A STEIN TON PORZ	-	20 510	16 287	18 547	0,6
HOLZWAREN	-	11 045	11 763	18 352	0,6
FAHRZEUGE(OHNE KRAFTFAHRZEUGE)	-	55 323	133 540	15 109	0,5
WERKZEUGE LANDWIRTSCH GERAETE	-	12 600	13 177	13 111	0,4
PFLANZL U SONST ROHST CHEM IND	-	7 572	9 359	11 810	0,4
SONSTIGE CHEM HALBWAREN	-	15 796	18 758	11 561	0,4
KRAFTMASCHINEN	-	4 024	12 292	9 381	0,3
KAUTSCHUKWAREN	-	4 838	6 356	7 294	0,2
MUSIKINSTRUMENTE KINDERSPIELZ	-	6 459	6 920	6 160	0,2
LEB TIERE FLEISCH FLEISCHWAREN	-	8 586	8 865	6 015	0,2
DEXTRINE GELATINE UND LEIME	-	5 614	4 965	5 480	0,2
GLASMASSE ROHGLAS	-	2 024	3 056	5 370	0,2
ROHTABAK UND TABAKERZEUGNISSE	-	9 497	2 643	4 817	0,2
KAUTSCHUK BEARBEITET	-	4 065	3 263	4 622	0,1
FUTTERMITTEL (OHNE GETREIDE)	-	3 089	3 105	4 418	0,1
MESSERSCHMIEDEWAREN	-	3 853	4 580	3 936	0,1
DESTILLERZ A MINERALOEL U TEER	-	2 570	3 546	3 867	0,1
SONSTIGE TEXTILROHSTOFFE	-	171	143	3 672	0,1
ROHKAKAO KAKAOERZEUGNISSE	-	3 970	3 326	3 516	0,1
ALKOHOLISCHE GETRAENKE	-	4 097	3 491	3 352	0,1
SONST TECHN OELE UND FETTE	-	1 147	2 463	2 427	0,1
KAFFEE	-	2 106	1 467	2 420	0,1
ZUCKER	-	6 062	2 801	2 000	0,1
SONSTIGE NE-METALLE	-	1 261	2 297	1 976	0,1
GUSSROEHREN SCHMIEDBARER GUSS	-	3 681	1 284	1 888	0,1
FETTSAEUREN PARAFFIN VASELIN	-	1 303	1 160	1 717	0,1
STAHLROEHREN	-	939	1 909	1 482	
MINERALISCHE BAUSTOFFE	-	342	426	1 451	
OBST SUEDFR GEM U OBSTKONS	-	2 019	1 783	1 367	
DRAHT AUS EISEN	-	1 122	1 419	1 149	
FISCHE UND FISCHZUBEREITUNGEN	-	1 145	810	1 122	
HOPFEN	-	664	991	1 030	
KUPFER ROH AUCH LEGIERT	-	577	1 459	919	
SPEISE U INDUST SALZ KALIROHS	-	518	925	752	
EIER EIWEISS EIGELB	-	2 371	1 638	631	
EISENHALBWAREN	-	729	8	571	
LANDMASCHINEN U ACKERSCHLEPPER	-	663	344	481	
STICKSTOFF A N G DUENGEMITTEL	-	317	353	448	
KAESE	-	282	376	415	
FURNIERE SPERRHOLZ UND DGL	-	849	249	413	
ALUMINIUM ROH AUCH LEGIERT	-	397	928	358	
MACAU					
E I N F U H R	-	2 528 538	1 054 703	358 344	100,0
TEXTILFERTIGERZEUGNISSE	-	322 376	316 156	329 601	92,0

EINFUHR UND AUSFUHR SPEZIALHANDEL NACH URSPRUNGS- UND BESTIMMUNGSLAENDERN

WARENBENENNUNG	19	1988	1989	1990	
		1 000 DM			VH
MUSIKINSTRUMENTE KINDERSPIELZ	-	34 198	31 929	22 725	6,3
UHREN FEINMECHAN U OPT ERZEUGN	-	448	231	962	0,3
LEDER PELZE UND WAREN DARAUS	-	818	1 039	536	0,1
ELEKTROTECHNISCHE ERZEUGNISSE	-	1 070	460	362	0,1
PHARMAZEUTISCHE ERZEUGNISSE	-	-	-	360	0,1
A U S F U H R	-	39 815	16 806	12 914	100,0
FOERDERMITTEL	-	1 287	1 066	4 139	32,1
SONSTIGE MASCHINEN	-	316	757	2 908	22,5
ELEKTROTECHNISCHE ERZEUGNISSE	-	1 330	673	1 778	13,8
KRAFTFAHRZEUGE	-	405	524	998	7,7
TEXTILFERTIGERZEUGNISSE	-	418	340	481	3,7
KUNSTSTOFFE	-	12	26	479	3,7
TEXTILGESPINSTE	-	153	136	404	3,1
PAPUA-NEUGUI					
E I N F U H R	-	3 372 193	1 948 625	331 444	100,0
KUPFERERZE KIESABBRAENDE	-	250 260	453 624	176 234	53,2
KAFFEE	-	115 457	130 037	102 072	30,8
ROHKAKAO KAKAOERZEUGNISSE	-	54 242	32 120	31 305	9,4
NAHRUNGSFETTE OELFRUECHTE ERN	-	15 737	25 491	17 856	5,4
KAUTSCHUK GUTTAPERCHA BALATA	-	3 304	3 550	2 402	0,7
GEWUERZE	-	289	515	301	0,1
A U S F U H R	-	196 142	43 366	11 562	100,0
KUNSTSTOFFE	-	317	104	1 270	11,0
MINERALISCHE BAUSTOFFE	-	8	10	1 128	9,8
SONSTIGE MASCHINEN	-	3 887	2 009	1 062	9,2
SPEISE U INDUST SALZ KALIROHS	-	802	1 056	885	7,7
ELEKTROTECHNISCHE ERZEUGNISSE	-	5 215	2 801	765	6,6
KRAFTMASCHINEN	-	1 489	59	592	5,1
PAPIER UND PAPIERWAREN BUECHER	-	334	814	552	4,8
WERKZEUGMASCHINEN WALZWERKSANL	-	417	402	546	4,7
SONSTIGE CHEM HALBWAREN	-	5	149	424	3,7
UHREN FEINMECHAN U OPT ERZEUGN	-	424	452	351	3,0
KRAFTFAHRZEUGE	-	384	163	339	2,9
SONSTIGE CHEMISCHE ENDERZEUGN	-	848	314	334	2,9
PHARMAZEUTISCHE ERZEUGNISSE	-	1 600	377	330	2,9
SONSTIGE EISENWAREN	-	316	346	325	2,8
AUSTR OZEAN					
E I N F U H R	-	1 451	507	92	100,0
A U S F U H R	-	5 019	2 886	1 269	100,0
KRAFTFAHRZEUGE	-	11	10	323	25,5
NAURU					
E I N F U H R	-	1 057	22	116	100,0
A U S F U H R	-	2 474	984	348	100,0
SALOMONEN					
E I N F U H R	-	26 314	9 782	4 519	100,0
ROHKAKAO KAKAOERZEUGNISSE	-	3 598	3 096	3 438	76,1
NAHRUNGSFETTE OELFRUECHTE ERN	-	62	-	866	19,2
A U S F U H R	-	7 502	1 769	1 287	100,0
PHARMAZEUTISCHE ERZEUGNISSE	-	60	8	518	40,2
PFLANZL U SONST ROHST CHEM IND	-	-	-	421	32,7
TUVALU					
E I N F U H R	-	35	9	-	
A U S F U H R	-	392	126	21	100,0

EINFUHR UND AUSFUHR SPEZIALHANDEL NACH URSPRUNGS- UND BESTIMMUNGSLÄNDERN

WARENBENENNUNG	19	1988	1989	1990	
		1 000 DM			VH
AM OZEANIEN					
E I N F U H R	-	17 025	16 531	905	100,0
ELEKTROTECHNISCHE ERZEUGNISSE	-	1	5	318	35,1
A U S F U H R	-	47 388	25 764	15 916	100,0
FAHRZEUGE(OHNE KRAFTFAHRZEUGE)	-	10	53	8 056	50,6
KRAFTFAHRZEUGE	-	3 854	5 197	3 906	24,5
TEXTIL LEDERINDUSTRIEMASCHINEN	-	2	-	633	4,0
ELEKTROTECHNISCHE ERZEUGNISSE	-	97	140	373	2,3
SONSTIGE EISENWAREN	-	28	992	359	2,3
NEUKALEDON					
E I N F U H R	-	954 971	486 049	47 537	100,0
EISENHALBWAREN	-	136 284	161 670	46 795	98,4
A U S F U H R	-	209 930	138 930	47 605	100,0
FAHRZEUGE(OHNE KRAFTFAHRZEUGE)	-	100	52	15 283	32,1
KRAFTFAHRZEUGE	-	15 882	26 486	14 871	31,2
SONSTIGE MASCHINEN	-	1 101	4 202	2 419	5,1
ELEKTROTECHNISCHE ERZEUGNISSE	-	1 367	1 636	2 252	4,7
SONST WAREN A UNEDLEN METALLEN	-	419	1 652	2 061	4,3
ZUCKER	-	1 409	1 686	1 563	3,3
KAUTSCHUKWAREN	-	1 362	1 558	1 019	2,1
PUMPEN DRUCKLUFTMASCHINEN	-	624	543	707	1,5
SONSTIGE CHEMISCHE ENDERZEUGN	-	556	653	705	1,5
UHREN FEINMECHAN U OPT ERZEUGN	-	426	490	505	1,1
PAPIER UND PAPIERWAREN BUECHER	-	233	730	496	1,0
WAREN AUS KUNSTSTOFFEN	-	322	589	466	1,0
FOERDERMITTEL	-	30	416	445	0,9
PAPIER-UND DRUCKMASCHINEN	-	627	141	439	0,9
SONSTIGE EISENWAREN	-	605	398	409	0,9
WERKZEUGMASCHINEN WALZWERKSANL	-	395	132	368	0,8
PHOTOCHEMISCHE ERZEUGNISSE	-	300	270	362	0,8
TEXTILFERTIGERZEUGNISSE	-	126	151	309	0,6
WALLIS FUTUN					
E I N F U H R	-	133	-	39	100,0
A U S F U H R	-	147	18	211	100,0
KIRIBATI					
E I N F U H R	-	38 675	20 652	1 489	100,0
NAHRUNGSFETTE OELFRUECHTE ERN	-	5 423	6 879	1 450	97,4
A U S F U H R	-	931	637	315	100,0
PITCAIRN					
E I N F U H R	-	177	14	1	100,0
A U S F U H R	-	-	3	90	100,0
NEUSL OZEAN					
E I N F U H R	-	4 915	3 592	399	100,0
A U S F U H R	-	4 168	4 298	1 323	100,0
ELEKTROTECHNISCHE ERZEUGNISSE	-	156	750	373	28,2

EINFUHR UND AUSFUHR SPEZIALHANDEL NACH URSPRUNGS- UND BESTIMMUNGSLAENDERN

WARENBENENNUNG	19	1988	1989	1990	
		1 000 DM			VH
FIDSCHI					
E I N F U H R	-	13 199	4 810	2 225	100,0
ROHKAKAO KAKAOERZEUGNISSE	-	1 032	849	632	28,4
OBST SUEDFR GEM U OBSTKONS	-	544	604	575	25,8
NAHRUNGSFETTE OELFRUECHTE ERN	-	-	-	433	19,5
PFLANZL U SONST ROHST CHEM IND	-	102	72	381	17,1
A U S F U H R	-	43 334	15 260	6 159	100,0
SPEISE U INDUST SALZ KALIROHS	-	868	873	893	14,5
PAPIER UND PAPIERWAREN BUECHER	-	102	347	452	7,3
SONSTIGE CHEMISCHE ENDERZEUGN	-	170	336	391	6,3
SONST CHEMISCHE VORERZEUGNISSE	-	105	220	362	5,9
PHARMAZEUTISCHE ERZEUGNISSE	-	180	217	336	5,5
WERKZEUGE LANDWIRTSCH GERAETE	-	325	516	333	5,4
ELEKTROTECHNISCHE ERZEUGNISSE	-	962	181	325	5,3
SONSTIGE MASCHINEN	-	432	141	310	5,0
VANUATU					
E I N F U H R	-	122 266	59 948	12 637	100,0
NAHRUNGSFETTE OELFRUECHTE ERN	-	17 332	15 340	11 400	90,2
A U S F U H R	-	1 232	743	302	100,0
TONGA					
E I N F U H R	-	213	50	43	100,0
A U S F U H R	-	40 626	23 454	657	100,0
WESTSAMOA					
E I N F U H R	-	15 181	11 704	2 062	100,0
NAHRUNGSFETTE OELFRUECHTE ERN	-	1 296	3 353	1 647	79,9
ROHKAKAO KAKAOERZEUGNISSE	-	843	381	310	15,0
A U S F U H R	-	20 449	8 875	4 073	100,0
SONSTIGE MASCHINEN	-	175	301	736	18,1
KRAFTFAHRZEUGE	-	171	633	557	13,7
ZUCKER	-	393	288	406	10,0
NAHRUNGSMITTELINDUSTRIEMASCHIN	-	489	203	377	9,3
FRANZ POLYN					
E I N F U H R	-	5 751	2 431	1 287	100,0
GEWUERZE	-	219	279	628	48,8
EDELSTEINE SCHMUCKSTEINE	-	467	365	318	24,7
A U S F U H R	-	199 090	82 958	48 351	100,0
FAHRZEUGE(OHNE KRAFTFAHRZEUGE)	-	12	2 515	20 238	41,9
KRAFTFAHRZEUGE	-	8 799	9 880	13 039	27,0
ELEKTROTECHNISCHE ERZEUGNISSE	-	3 403	2 373	3 318	6,9
ROHTABAK UND TABAKERZEUGNISSE	-	1 508	1 559	1 831	3,8
SONSTIGE MASCHINEN	-	2 366	1 376	1 311	2,7
PUMPEN DRUCKLUFTMASCHINEN	-	475	361	610	1,3
WAREN AUS KUNSTSTOFFEN	-	539	514	571	1,2
SONSTIGE CHEMISCHE ENDERZEUGN	-	675	683	504	1,0
NAHRUNGSMITTELINDUSTRIEMASCHIN	-	2 983	1 535	462	1,0
EDELMETALLERZEUGNISSE	-	335	469	413	0,9
SONST FARBSTOFFE FARBEN LACKE	-	425	267	376	0,8
SONST WAREN A UNEDLEN METALLEN	-	449	390	374	0,8
KUNSTSTOFFE	-	190	240	372	0,8
KAUTSCHUKWAREN	-	489	395	366	0,8
SONSTIGE EISENWAREN	-	715	473	360	0,7

1 Zusammensetzung der besonderen Erzeugnisgruppen nach Warenuntergruppen
der Ernährungswirtschaft und der Gewerblichen Wirtschaft

Erzeugnisgruppe	Nr. der Systematik ¹⁾
Ernährungswirtschaft	
Lebende Tiere, Fleisch und Fleischwaren	1 101, 104, 2 204
Nahrungsfette einschl. Ölfrüchte zur Ernährung	2 202, 207, 208, 3 324 - 326
Futtermittel (ohne Getreide)	2 211, 3 312, 313, 327 - 329
Getreide (einschl. Reis, Müllereierzeugnisse und Malz)	3 301 - 309
Gemüse, Hülsenfrüchte zur Ernährung und Kartoffeln	3 311, 314, 316
Obst, Südfrüchte, Gemüse-, Obstkonserven, Fruchtsäfte u. dgl.	3 317 - 319
Rohkakao, Kakaoerzeugnisse	3 320, 321
Rohtabak und Tabakerzeugnisse	4 404, 405
Alkoholische Getränke	4 406 - 408
Gewerbliche Wirtschaft	
Rohstoffe/Halbwaren	
Sonstige Textilrohstoffe	5 501, 502, 506
Felle und Häute	5 507, 508
Holz zu Holzmasse, Rundholz	5 510, 511
Sonstige Rohstoffe der chemischen Industrie	5 512, 534
Kohlen einschl. Presskohlen, Koks	5 516, 517, 6 626
Manganerze, Eisen-, manganhaltige Abbrände u. dgl.	5 520, 521
Sonstige Erze und Metallaschen	5 525 - 528
Speise- und Industriesalz, Kalirohsalze	5 530, 531
Textilgespinste	6 601 - 606
Mineralische Baustoffe	6 611
Eisenhalbwaren	6 613 - 616
Sonstige NE-Metalle	6 619 - 623
Destillationserzeugnisse aus Mineralöl und Teer	6 627 - 629
Sonstige Phosphordüngemittel	6 631, 632
Sonstige chemische Halbwaren	6 634, 635
Fertigwaren	
Textil-Fertigerzeugnisse	7 701 - 705, 8 801 - 809
Leder, Pelze und Waren daraus	7 706, 707, 8 810 - 812
Papier und Papierwaren, Bücher	7 708, 8 813, 814
Holzerzeugnisse	7 709, 8 815
Erzeugnisse aus Stein, Steinzeug, Ton und Porzellan	7 710, 8 817, 818
Glasererzeugnisse	7 711, 8 819
Sonstige chemische Vorerzeugnisse	7 716, 717
Gußröhren, schmiedbarer Guß	7 718, 724
NE-Metall-Vorerzeugnisse	7 725 - 727
Edelmetallerzeugnisse	7 728, 8 824
Sonstige Maschinen	8 829, 836
Fahrzeuge ohne Kfz.	8 855, 856, 858, 859
Feinmech. und optische Erzeugnisse; Uhren	8 842, 843
Sonstige chemische Enderzeugnisse	8 844, 848, 850, 851
Musikinstrumente, Kinderspielzeug	8 852, 853

1) Siehe auch die Veröffentlichung Reihe 3.
Die Zuordnung der Waren nach Nummern des
Warenverzeichnisses für die Außenhandels-
statistik (WA) zu der Systematik "Waren-

gruppen und -untergruppen der Ernährungs-
wirtschaft und der Gewerblichen Wirtschaft
(EGW)" ist aus der Gegenüberstellung EGW/WA
im Anhang dieser Reihe ersichtlich

2 Alphabetisches Länderverzeichnis zur Hauptübersicht

Land	Seite	Land	Seite
Ägypten	56	Liberia	62
Äquatorialguinea	67	Libyen	55
Äthiopien	71	Macau	140
Afghanistan	120	Madagaskar	76
Algerien	53	Malawi	79
Amerikanisch-Ozeanien	142	Malaysia	130
Amerikanische Jungferninseln	89	Malediven	124
Angola	71	Mali	59
Anguilla	87	Marokko	52
Antigua und Barbuda	90	Martinique	90
Argentinien	104	Mauretanien	58
Aruba	92	Mauritius	77
Australisch-Ozeanien	141	Mayotte	78
Bahamas	88	Mexiko	81
Bahrain	116	Mosambik	75
Bangladesch	123	Namibia	-
Barbados	91	Nauru	141
Belize	84	Nepal	125
Benin	65	Neukaledonien	142
Bermuda	83	Neuseeländisch-Ozeanien	142
Bhutan	126	Nicaragua	85
Birma	126	Niederländische Antillen	93
Bolivien	102	Niger	59
Botsuana	80	Nigeria	65
Brasilien	98	Nordjemen	119
Brit. Gebiet im Indischen Ozean	75	Oman	118
Brit. Jungferninseln und Montserrat	90	Pakistan	120
Brunei	132	Panama	86
Burkina Faso	59	Papua-Neuguinea	141
Burundi	70	Paraguay	102
Chile	100	Peru	97
Costa Rica	85	Philippinen	134
Dominica	90	Pitcairn	142
Dominikanische Republik	88	Réunion	76
Dschibuti	72	Ruanda	70
Ecuador	96	Salomonen	141
Elfenbeinküste	62	Sambia	78
El Salvador	84	Sao Tomé und Príncipe	68
Falklandinseln	105	Saudi-Arabien	113
Fidschi	143	Senegal	60
Französisch Guayana	96	Seschellen	75
Französisch-Polynesien	143	Sierra Leone	61
Gabun	68	Simbabwe	79
Gambia	61	Singapur	132
Ghana	63	Somalia	72
Grenada	92	Sri Lanka (Ceylon)	124
Grönland	81	St. Christoph und Nevis	87
Guadeloupe	89	St. Helena	71
Guatemala	83	St. Lucia	91
Guinea	61	St. Pierre und Miquelon	81
Guinea-Bissau	61	St. Vincent	91
Guyana	95	Sudan	57
Haiti	88	Südjemen	120
Honduras	84	Südkorea	135
Hongkong	139	Suriname	96
Indien	122	Swasiland	80
Indonesien	128	Syrien	107
Irak	108	Taiwan	137
Iran	109	Tansania	74
Israel	111	Thailand	126
Jamaika	90	Togo	64
Jordanien	113	Tonga	143
Kaimaninseln	90	Trinidad und Tobago	92
Kambodscha	128	Tschad	59
Kamerun	66	Tunesien	54
Kap. Verde	60	Turks- und Caicosinseln	88
Katar	117	Tuvalu	141
Kenia	73	Uganda	74
Kiribati	142	Uruguay	103
Kolumbien	93	Vanuatu	143
Komoren	78	Venezuela	94
Kongo	68	Vereinigte Arabische Emirate	117
Kuba	87	Wallis und Futuna	142
Kuwait	115	Westsamoa	143
Laos	128	Zaire	69
Lesotho	80	Zentralafrikanische Republik	67
Libanon	106	Zypern	105

Länderverzeichnis für die Außenhandelsstatistik der Bundesrepublik Deutschland 1991

Europa

Gemeinschaft

001	Frankreich (einschl. Monaco)
002	Belgien und Luxemburg
003	Niederlande
004	Deutschland
005	Italien (einschl. San Marino)
006	Vereinigtes Königreich (Großbritannien, Nordirland, Brit. Kanalinseln und Insel Man)
007	Irland
008	Dänemark
009	Griechenland
010	Portugal (einschl. Azoren und Madeira)
011	Spanien

Spanische Gebiete außerhalb
des Zollgebietes und des
statistischen Erhebungsgebietes

021	Kanarische Inseln
022	Ceuta und Melilla

Übrige Länder und Gebiete Europas

024	Island
025	Färöer
028	Norwegen (einschl. Svalbard (Spitzbergen))
030	Schweden
032	Finnland
036	Schweiz (einschl. Büsingen, Liechtenstein)
038	Österreich (ohne Jungholz und Mittelberg)
043	Andorra
044	Gibraltar
045	Vatikanstadt
046	Malta
048	Jugoslawien
052	Türkei
056	Sowjetunion
060	Polen
062	Tschechoslowakei
064	Ungarn
066	Rumänien
068	Bulgarien
070	Albanien

Afrika

Nordafrika

204	Marokko
208	Algerien
212	Tunesien
216	Libyen
220	Ägypten
224	Sudan

Westafrika

228	Mauretanien
232	Mali
236	Burkina Faso
240	Niger
244	Tschad
247	Kap Verde
248	Senegal
252	Gambia
257	Guinea-Bissau
260	Guinea
264	Sierra Leone
268	Liberia
272	Elfenbeinküste
276	Ghana
280	Togo
284	Benin
288	Nigeria

Zentral-, Ost- und Südafrika

302	Kamerun
306	Zentralafrikanische Republik
310	Äquatorialguinea
311	São Tomé und Príncipe
314	Gabun
318	Kongo
322	Zaire

324	Ruanda
328	Burundi
329	St. Helena und zugehörige Gebiete
330	Angola
334	Äthiopien
338	Dschibuti
342	Somalia
346	Kenia
350	Uganda
352	Tansania
355	Seschellen und zugehörige Gebiete
357	Brit. Gebiet im Indischen Ozean (Tschagosinseln)
366	Mosambik
370	Madagaskar
372	Réunion
373	Mauritius
375	Komoren
377	Mayotte
378	Sambia
382	Simbabwe
386	Malawi
388	Südafrika
389	Namibia
391	Botswana
393	Swasiland
395	Lesotho

Amerika

Nordamerika

400	Vereinigte Staaten von Amerika (einschl. Puerto Rico)
404	Kanada
406	Grönland
408	St. Pierre und Miquelon

Mittel- und Südamerika

412	Mexiko
413	Bermuda
416	Guatemala
421	Belize
424	Honduras
428	El Salvador
432	Nicaragua
436	Costa Rica
442	Panama
446	Anguilla
448	Kuba
449	St. Christoph (St. Kitts)-Nevis
452	Haiti
453	Bahamas
454	Turks- und Caicosinseln
456	Dominikanische Republik
457	Amerikan. Jungfernsinseln
458	Guadeloupe
459	Antigua und Barbuda
460	Dominica
461	Brit. Jungfernsinseln und Montserrat
462	Martinique
463	Kaimaninseln
464	Jamaika
465	St. Lucia
467	St. Vincent
469	Barbados
472	Trinidad und Tobago
473	Grenada
474	Aruba
478	Niederländische Antillen
480	Kolumbien
484	Venezuela
488	Guyana
492	Suriname
496	Französisch-Guyana
500	Ecuador
504	Peru
508	Brasilien
512	Chile
516	Bolivien
520	Paraguay
524	Uruguay
528	Argentinien
529	Falklandinseln

Ruanda Burund

St Hel	St. Helena
Angola	Angola
Aethio	Äthiopien
Dsbuti	Dschibuti
Somali	Somalia
Kenia	Kenia
Uganda	Uganda
Tansan	Tansania
Sesch	Seschellen
Ind Oz	Indischer Ozean
Mosamb	Mosambik
Madag	Madagaskar
Reun	Réunion
Maurit	Mauritius
Komor	Komoren
Mayott	Mayotte
Sambia	Sambia
Simbab	Simbabwe
Malawi	Malawi
S Afr	Südafrika
Namib	Namibia
Botsw	Botswana
Swasi	Swasiland
Lesoth	Lesotho

Asien

Naher und Mittlerer Osten

600	Zypern
604	Libanon
608	Syrien
612	Irak
616	Iran
624	Israel
628	Jordanien
632	Saudi-Arabien
636	Kuwait
640	Bahrain
644	Katar
647	Vereinigte Arabische Emirate
649	Oman
653	Jemen

Übrige Länder und Gebiete Asiens

660	Afghanistan
662	Pakistan
664	Indien (einschl. Sikkim)
666	Bangladesch
667	Malediven
669	Sri Lanka (Ceylon)
672	Nepal
675	Bhutan
676	Myanmar (Birma)
680	Thailand
684	Laos
690	Vietnam
696	Kambodscha (Kampuchea)
700	Indonesien
701	Malaysia (Halbinsel Malaysia und Ostmalaysia, (Sarawak, Sabah und Labuan))
703	Brunei
706	Singapur
708	Philippinen
716	Mongolei
720	China
724	Nordkorea
728	Südkorea
732	Japan
736	Taiwan
740	Hongkong
743	Macau

Australien, Ozeanien und übrige Gebiete

800	Australien
801	Papua-Neuguinea
802	Australisch-Ozeanien (Heard- und McDonaldinseln, Kokosinseln, Weihnachts- und Norfolkinseln)
803	Nauru
804	Neuseeland
806	Salomonen
807	Tuvalu
808	Amerikanisch-Ozeanien
809	Neukaledonien und zugehörige Gebiete
811	Wallis und Futuna
812	Kiribati
813	Pitcairn
814	Neuseeländisch-Ozeanien (Tokelau- und Niue-Inseln); Cookinseln
815	Fidschi
816	Vanuatu
817	Tonga
819	Westsamoa
822	Französisch-Polynesien
890	Polargebiete

Verschiedenes:

950	Schiffs- und Luftfahrzeugbedarf (Einfuhr auf deutsche und Ausfuhr bzw. Durchfuhr auf fremde Seeschiffe und Luft- fahrzeuge)
958	Nicht ermittelte Länder und Gebiete

Das Länderverzeichnis dient nur statistischen Zwecken. Aus den Bezeichnungen kann keine Bestätigung oder Anerkennung des politischen Status eines Landes oder der Grenzen seines Gebietes abgeleitet werden.

Abu Dhabi	647	Chile	512	Innere Mongolei	720	Marschall-In	808	Ras el-Chaima	647	Tahiti-I	822
Aden	653	China	720	Irak	612	Martinique-I	462	Réunion	372	Taiwan	736
Adschman	647	Cook-In	814	Iran	616	Mauke-(Perry-I)	814	Rhodesien (ehem.)	382	Tansania	352
Ägypten	220	Costa Rica	436	Irland	007	Mauretanie	228	Rio-Muni-Gebiet	310	Tasmanien	800
Äquatorialguinea	310	Cristobal	442	Island	024	Mauritius	373	Riukiu-In	732	Teneriffa	021
Äthiopien	334	Culebra-I	400	Israel	624	Mayotte	377	Rotuma-I	815	Thailand	680
Afar- u. Issagebiet		Curaçao-I	478	Italien	005	McDonald-In	802	Ruanda	324	Tibet	720
(ehem.)	338					Melilla	022	Rumänien	066	Tikopia-I	808
Afghanistan	660	Dänemark	008			Mexiko	412			Timor, Portugie-	
Aitutaki-I	814	Dahome (ehem.)	284	Jamaika	464	Midway-In	808	Sabah	701	sisch- (ehem.)	700
Albanien	070	Désirade-I	458	Japan	732	Miquelon-In	408	Saba-I	478	Tobago-I	472
Algerien	208	Desroches-I	355	Jemen	652	Mona-I	400	Salomonen	806	Togo	280
Aloti-I	811	Diego Alvarez	329	Jordanien	628	Monaco	001	Salomon-In (Papua)	801	Tokelau-(Union-)In	814
Amerik. -Ozeanien	808	Dominica-I	460	Jugoslawien	048	Mongolei	716	Sambia	378	Tonga	817
Amiranten-In	355	Dominikanische		Jungfern-In, Amerik.	457	Montserrat-I	461	Salomon-In (Papua)	801	Tongarewa-In	814
Andamanen-In	664	Republik	456	Jungfern-In, Brit.	461	Moorea-I	822	Samosa	808	Trinidad-I	472
Andorra	043	Dschibuti	338			Mosambik	366	Samosa (Am.-Oz.)	808	Tristan da Cunha-I	329
Angola	030	Dubai	647	Kaiman-In	463	Myanmar (Birma)	876	Samosa		Ischad	244
Anguilla-I	446	Duff-(Wilson-)In	806	Kambodscha	696			(Westsamoa)	819	Ischagos-In	357
Annohoni-I	310			Kamerun	302	Namibia	389	San Marino	005	Ischagoslowakei	062
Antigua-I	459	Ecuador	500	Kampuschhea	696	Nauru	803	Sensibar	352	Tuamotu	
Antillen, Niederl.	478	Elfenbeinküste	272	Kanada	404	Navassa-I	400	Santa-Cruz-In	806	(Paumotu-)In	822
Arab. Emirate, Ver.	647	El Salvador	428	Kanal-In, Brit	026	Nepal	672	São-Tomé-I	311	Tubuai-In	822
Argentinien	528	Enderbury-I	812	Kanarische In	001	Neukaledonien	809	Sarawak	701	Turkei	052
Aruba-I	474			Kap Verde	247	Neuseeländisch-		Saudi-Arabien	632	Tunesien	212
Ascension (Himmel-		Färder-In	025	Karolinen-In	808	Ozeanien	814	Sawai-I	819	Turk-In	818
fahrts-I)	329	Falkland-In	529	Katar	644	Neuseeland	804	Schardscha	647	Tutuli-I	807
Australien	800	Fernando-Poo-I	310	Kenia	346	Nevis-I	449	Schweden	030	Tuvalu	
Australisch-		Fidschi	815	Kermadec-In	804	Nicaragua	432	Schweiz	036		
Ozeanien	802	Finnland	032	Kiribati	812	Niederlande	003	Senegal	248		
Azoren	010	Formosa	736	Kokos-(Keeling-)In	802	Niger	240	Seschellen	255	Uganda	350
		Frankreich	001	Kolumbien	480	Nigeria	288	Sierra Leone	364	Umm al-Kaiwein	647
		Fudschaira	647	Komoren	375	Nikobaren-In	664	Sikkim	664	Ungarn	064
		Futuna-I	811	Kongo	318	Niue-I	814	Simbabwe	382	Upolu-I	819
				Kuba	448	Nordborno (Sabah)	701	Singapur	706	Uruguay	524
				Kuwait	636	Nordland	006	Somalia	342		
						Nordjemen (ehem.)	652	Sous-le-Vent-In	822		
						Nordkorea	724	Sowjetunion	056		
						Norfolk-I	802	Spanien	011	Vanuatu	816
						Norwegen	028	Span. Sahara		Vatikanstadt	045
									204, 228	Venezuela	484
										Verein Arab.	
										Emirate	647
										Verein. Königreich	008
										Vereinigte Staaten	
										von Amerika	400

[illegible]

1) Der vollständige Umfang der einzelnen Länderpositionen ist im vorstehenden Länderverzeichnis für die Außenhandelsstatistik dargestellt. – 2) Europäische Gemeinschaften – 3) Innerhalb der Gruppe „Andere europ. Länder“ zu den „EFTA-Ländern“ gezählte Länder – 4) Innerhalb der Gruppe „Entwicklungsländer“ zu den „OPEC-Ländern“ gezählte Länder.

Fachserie 7: Außenhandel

Reihe 1: Zusammenfassende Übersichten für den Außenhandel

Die etwa 6 Wochen nach dem Berichtsmonat erscheinende Monatsveröffentlichung enthält die wichtigsten Ein- und Ausfuhrzahlen des Spezialhandels nach Warengruppen, nach Ländern und Ländergruppen (EG-Länder, Entwicklungsländer, Staatshandelsländer) sowie Übersichten über Außenhandelsvolumen und -indizes.

Außerdem wird in der Abgrenzung des Generalhandels die monatliche Entwicklung der Ein- und Ausfuhr nach Warengruppen der Ernährungswirtschaft und der Gewerblichen Wirtschaft dargestellt.

Als Anhang erscheint eine Übersicht über den Außenhandel der Mitgliedsländer der OECD.

Der Jahresbericht mit erweitertem Tabellenprogramm enthält u.a. auch Angaben über den Lager- und Veredelungsverkehr.

Reihe 2: Außenhandel nach Waren und Ländern (Spezialhandel)

In dem Monatsbericht werden die Ergebnisse (Menge und Wert) der Ein- und Ausfuhr nach fast allen neunstelligen Warennummern des Warenverzeichnisses für die Außenhandelsstatistik in der Gliederung nach den wichtigsten Ursprungs- und Bestimmungsländern veröffentlicht. Der Dezemberbericht ist gleichzeitig Jahresbericht.

Jährlich werden ergänzende Angaben (Reihe 2.1) über den Lagerverkehr, den Übergang von Waren aus dem Veredelungsverkehr in den freien Verkehr, über die Zollsollertäge und über die Ausfuhr von Waren ausländischen Ursprungs gebracht.

Reihe 3: Außenhandel nach Ländern und Warengruppen (Spezialhandel)

In dieser Reihe werden halbjährlich die Ergebnisse der Ein- und Ausfuhr nach Ursprungs- und Bestimmungsländern in der Unterteilung nach Warengruppen und -untergruppen der Ernährungswirtschaft und der Gewerblichen Wirtschaft ausgewiesen.

Der zweite Halbjahresbericht ist gleichzeitig Jahresbericht.

Reihe 4: Außenhandel mit ausgewählten Waren

4.1: Ein- und Ausfuhr von Mineralöl (Generalhandel)

Der etwa 8 Wochen nach dem Berichtsmonat vorliegende Monatsbericht enthält die Ergebnisse der Ein- und Ausfuhr von Mineralöl nach Warennummern, unterteilt nach Ursprungs- und Bestimmungsländern.

Der Dezemberbericht enthält gleichzeitig die Jahresergebnisse.

Reihe 5: Außenhandel mit ausgewählten Ländern

5.1: Außenhandel mit den Entwicklungsländern (Spezialhandel)

In diesem Bericht wird jährlich der Außenhandel der Bundesrepublik Deutschland mit den Entwicklungsländern als Ursprungs- und Bestimmungsländer bzw. als Einkaufs- und Käuferländer dargestellt, wobei eine landerweise Unterteilung nach wichtigen Erzeugnisgruppen bzw. Warengruppen der Ernährungswirtschaft und der Gewerblichen Wirtschaft getroffen wird.

5.2: Handel mit den Staatshandelsländern

Diese zweijährlich erscheinende Veröffentlichung enthält Angaben über den Außenhandel der Bundesrepublik Deutschland mit den Staatshandelsländern in der Gliederung nach Ursprungs- und Bestimmungsländern bzw. nach Einkaufs- und Käuferländern sowie nach wichtigen Warengruppen und -untergruppen der Ernährungswirtschaft und der Gewerblichen Wirtschaft. Außerdem wird der Außenhandel der Deutschen Demokratischen Republik und Berlin (Ost) mit den Staatshandelsländern und den wichtigsten Partnerländern der westlichen Welt nachgewiesen.

Reihe 6: Durchfuhr im Seeverkehr und Seeumschlag

Die jährlich herausgegebene Veröffentlichung umfaßt die im Eingang und Ausgang über die wichtigsten Seehäfen der Bundesrepublik Deutschland durch das Erhebungsgebiet durchgeführten Waren sowie den Seeumschlag. Die Nachweisungen sind nach Seehäfen, Warengruppen der Ernährungswirtschaft und der Gewerblichen Wirtschaft sowie nach Versendungs- und Bestimmungsländern untergliedert.

Reihe 7: Außenhandel nach Ländern und Gütergruppen der Produktionsstatistiken (Spezialhandel)

In dieser jährlich erscheinenden Reihe erfolgt die Darstellung der Ergebnisse der Ein- und Ausfuhr nach Ursprungs- und Bestimmungsländern in der Benennung und Untergliederung nach den Gütergruppen bzw. -zweigen des Güterverzeichnisses für Produktionsstatistiken. Hierdurch ergibt sich eine warenmäßige Gliederung der Außenhandelsstatistik nach dem produktionstechnischen Zusammenhang.

Reihe 8: Außenhandel nach dem Internationalen Warenverzeichnis für den Außenhandel (SITC-Rev. 3) und Ländern (Spezialhandel) – bis 1987 SITC-Rev. II –

In diesem Jahresbericht (seit 1978) werden die Ergebnisse der Ein- und Ausfuhr nach den fünfstelligen Positionen des Internationalen Warenverzeichnisses für den Außenhandel (SITC-Rev. 3) in der Gliederung nach den wichtigsten Ursprungs- und Bestimmungsländern veröffentlicht.

Im Anhang werden die Positionen des Internationalen Warenverzeichnisses für den Außenhandel (SITC-Rev. 3), den Nummern des Warenverzeichnisses für die Außenhandelsstatistik gegenübergestellt.

Reihe S: Sonderbeiträge

S 3: Neuberechnung des Außenhandelsvolumens und der Außenhandelsindizes auf Basis 1980

Der Bericht enthält für die Berichtszeit 1952 bis 1983 die Ergebnisse der Neuberechnung des Außenhandelsvolumens und der Außenhandelsindizes nach Umstellung auf das Basisjahr 1980.

S 5: Außenhandel nach dem Internationalen Warenverzeichnis für den Außenhandel (SITC-Rev. II) von 1978 bis 1987

Der Bericht enthält die Ergebnisse des Außenhandels (Spezialhandel), die als „Lange Reihen“ vergleichbar für 10 Berichtsjahre nach fünfstelligen Positionen des Internationalen Warenverzeichnisses für den Außenhandel dargestellt werden.

S 6: Systematiken in der Außenhandelsstatistik

Diese Publikation erläutert den hierarchischen Aufbau des der warenmäßigen Anmeldung, Aufbereitung und Veröffentlichung des grenzüberschreitenden Warenverkehrs zwischen der Bundesrepublik Deutschland und dem Ausland zugrundeliegenden Warenverzeichnisses für die Außenhandelsstatistik. Gleichzeitig beschreibt der Sonderbeitrag die für Veröffentlichungszwecke vorgenommene Umschlüsselung des Warenverzeichnisses in verschiedene andere Warenagulierungen, für die in den einzelnen Reihen der Fachserie 7 außenhandelsstatistische Ergebnisse nachgewiesen werden. Außerdem enthält der Beitrag die vollständigen Gegenüberstellungen der unterschiedlichen Nomenklaturen und des Warenverzeichnisses für die Außenhandelsstatistik, Stand 1990.

Fremdsprachige Veröffentlichungen

Foreign Trade according to the Standard International Trade Classification (SITC-Rev. 3) – Special Trade – bis 1987 SITC-Rev. II – Diese jährlich erscheinende Veröffentlichung in englischer Sprache enthält die Ergebnisse des Außenhandels nach dem Internationalen Warenverzeichnis für den Außenhandel (SITC-Rev. 3) mit Angaben nach Ursprungs- und Bestimmungsländern.

Systematiken

Warenverzeichnis für die Außenhandelsstatistik.

Internationales Warenverzeichnis für den Außenhandel (SITC, Rev. 3).

Gegenüberstellung des Güterverzeichnisses für Produktionsstatistiken (GP) mit dem Warenverzeichnis für die Außenhandelsstatistik (WA).

Alphabetisches Länderverzeichnis für die Außenhandelsstatistik.

Gegenüberstellung der Warennummern des Warenverzeichnisses für die Außenhandelsstatistik 1987/1988.

Vergleich der Warennummern des Warenverzeichnisses für die Außenhandelsstatistik 1988/1987.



STATISTISCHES BUNDESAMT
GUSTAV-STRESEMANN-RING 11
6200 WIESBADEN 1

Veröffentlichungen und Prospekte sind durch den Verlag
METZLER-POESCHEL, Verlagsauslieferung Hermann Leins,
Postfach 11 52, 7408 Kusterdingen, erhältlich.

Veröffentlichungen mit gesamtdeutschen Ergebnissen bzw. Angaben für die neuen Bundesländer

1. Querschnittsveröffentlichungen:

- Wirtschaft und Statistik
 - Statistischer Wochendienst
 - Ausgewählte Zahlen zur Energiewirtschaft
 - Konjunktur aktuell
 - Zur wirtschaftlichen und sozialen Lage in den neuen Bundesländern
- Erscheint im Oktober:
- Statistisches Jahrbuch 1991 für das vereinte Deutschland

2. Fachserien

Fachserie	Reihe	Titel
1	1	Gebiet und Bevölkerung
3	1	Ausgewählte Zahlen für die Agrarwirtschaft
	3.1.2	Landwirtschaftlich genutzte Flächen
	3.2.1	Wachstum und Ernte - Feldfrüchte, Obst, Trauben -
	4.1	Viehbestand
	4.5	Hochsee- und Küstenfischerei, Bodenseefischerei
4	2.1	Indizes der Produktion und der Arbeitsproduktivität, Produktion ausgewählter Erzeugnisse im Produzierenden Gewerbe
	2.2	Auftragseingang und Umsatz im Verarbeitenden Gewerbe, Auftragseingang und Auftragsbestand im Bauhauptgewerbe - Indizes -
	3.S.1	Produktion im Produzierenden Gewerbe der neuen Bundesländer
	4.1.1	Beschäftigung, Umsatz und Energieversorgung der Unternehmen und Betriebe im Bergbau und im Verarbeitenden Gewerbe
6	1.1	Beschäftigte und Umsatz im Großhandel
7	1	Zusammenfassende Übersichten für den Außenhandel
	2	Außenhandel nach Waren und Ländern (Spezialhandel)
	4.1	Ein- und Ausfuhr von Mineralöl (Generalhandel)
8	7	Verkehrsunfälle
11	4.1	Studenten an Hochschulen (Vorbericht)
13	2.S.1	Sozialhilfe in den neuen Bundesländern 1990
14	2	Vierteljährliche Kassenergebnisse der öffentlichen Haushalte
	9.1.1	Absatz von Tabakwaren und Zigarettenhüllen
	9.2.1	Absatz von Bier
	9.2.2	Brauwirtschaft
16	2.1	Arbeiterverdienste in der Industrie
	2.S.1	Arbeiterverdienste in der Industrie der neuen Bundesländer
	2.2	Angestelltenverdienste in Industrie und Handel
	2.S.2	Angestelltenverdienste in Industrie und Handel der neuen Bundesländer
	4.1	Tariflöhne
	4.2	Tarifgehälter
17	2	Preise und Preisindizes für gewerbliche Produkte
	7	Preise und Preisindizes für die Lebenshaltung (monatliche Eilberichte sowie Monatsberichte)

3. Systematische Verzeichnisse:

Amtliche Schlüsselnummern und Bevölkerungsdaten der Gemeinden und Verwaltungsbezirke in der Bundesrepublik Deutschland

4. Ausgewählte Arbeitsunterlagen zur Bundesstatistik:

- Hefte 14, 15: Einnahmen und Ausgaben ausgewählter privater Haushalte im Gebiet der ehemaligen DDR
1. Hj. (H. 14) und 2. Hj. '90 (H. 15)
- Heft 16: Zeitverwendung der Personen in Arbeiter- und Angestelltenhaushalten im Gebiet der ehemaligen DDR 1974, 1980, 1985 und 1990