

Statistisches Bundesamt

# Außenhandel

Fachserie **7**

Reihe 5.1

Außenhandel mit den Entwicklungsländern  
(Spezialhandel)

**1989**

Metzler – Poeschel Stuttgart

Länderverzeichnis für die Außenhandelsstatistik der Bundesrepublik Deutschland 1989

Europa

|  |  |        |
|--|--|--------|
| Gemeinschaft   |  |        |
| 001  | Frankreich (einschl. Monaco)   | Frankr |
| 002  | Belgien und Luxemburg  | Bellux |
| 003  | Niederlande  | Niedl  |
| 004  | Bundesrepublik Deutschland   |        |
| 005  | Italien (einschl. San Marino)  | Ital   |
| 006  | Vereinigtes Königreich<br>(Großbritannien, Nordirland,<br>Brit. Kanalinseln und Insel Man) | GBrit  |
| 007  | Irland   | Irland |
| 008  | Dänemark   | Daenm  |
| 009  | Griechenland   | Griech |
| 010  | Portugal (einschl. Azoren und<br>Madeira)  | Portug |
| 011  | Spanien  | Span   |
| Spanische Gebiete außerhalb<br>des Zollgebietes und des<br>statistischen Erhebungsgebietes |  |        |
| 021  | Kanarische Inseln  | Kanari |
| 022  | Ceuta und Melilla  | Ceuta  |
| Übrige Länder und Gebiete Europas  |  |        |
| 024  | Island   | Island |
| 025  | Färöer   | Faroer |
| 028  | Norwegen (einschl. Svalbard<br>[Spitzbergen])  | Norweg |
| 030  | Schweden   | Schwed |
| 032  | Finnland   | Finnl  |
| 036  | Schweiz (einschl. Büsingen,<br>Liechtenstein)  | Schwz  |
| 038  | Österreich (ohne Jungholz und<br>Mittelberg)   | Oester |
| 043  | Andorra  | Andorr |
| 044  | Gibraltar  | Gibral |
| 045  | Vatikanstadt   | Vatik  |
| 046  | Malta  | Malta  |
| 048  | Jugoslawien  | Jugosl |
| 052  | Türkei   | Tuerk  |
| 056  | Sowjetunion  | UdSSR  |
| 060  | Polen  | Polen  |
| 062  | Tschechoslowakei   | CSSR   |
| 064  | Ungarn   | Ungarn |
| 066  | Rumänien   | Rumaen |
| 068  | Bulgarien  | Bulgar |
| 070  | Albanien   | Alban  |

Afrika

|                              |                              |        |
|------------------------------|------------------------------|--------|
| Nordafrika                   |                              |        |
| 204                          | Marokko                      | Marokk |
| 208                          | Algerien                     | Alger  |
| 212                          | Tunesien                     | Tunes  |
| 216                          | Libyen                       | Libyen |
| 220                          | Ägypten                      | Aegypt |
| 224                          | Sudan                        | Sudan  |
| Westafrika                   |                              |        |
| 228                          | Mauretanien                  | Mauret |
| 232                          | Mali                         | Mali   |
| 236                          | Burkina Faso                 | Burkin |
| 240                          | Niger                        | Niger  |
| 244                          | Tschad                       | Tschad |
| 247                          | Kap Verde                    | K Verd |
| 248                          | Senegal                      | Seneg  |
| 252                          | Gambia                       | Gambia |
| 257                          | Guinea-Bissau                | Bissau |
| 260                          | Guinea                       | Guinea |
| 264                          | Sierra Leone                 | Sier L |
| 268                          | Liberia                      | Liberi |
| 272                          | Elfenbeinküste               | Elfbk  |
| 276                          | Ghana                        | Ghana  |
| 280                          | Togo                         | Togo   |
| 284                          | Benin                        | Benin  |
| 288                          | Nigeria                      | Nigeri |
| Zentral-, Ost- und Südafrika |                              |        |
| 302                          | Kamerun                      | Kameru |
| 306                          | Zentralafrikanische Republik | Zentaf |
| 310                          | Äquatorialguinea             | Ae Gui |
| 311                          | São Tomé und Príncipe        | S Tomé |
| 314                          | Gabun                        | Gabun  |
| 318                          | Kongo                        | Kongo  |
| 322                          | Zaire                        | Zaire  |

|     |  |
|-----|--|
| 324 | Ruanda   |
| 328 | Burundi  |
| 329 | St. Helena und zugehörige<br>Gebiete               |
| 330 | Angola   |
| 334 | Äthiopien  |
| 338 | Dschibuti  |
| 342 | Somalia  |
| 346 | Kenia  |
| 350 | Uganda   |
| 352 | Tansania   |
| 355 | Seschellen und zugehörige<br>Gebiete               |
| 357 | Brit. Gebiet im Indischen<br>Ozean(Tschagosinseln) |
| 366 | Mosambik   |
| 370 | Madagaskar   |
| 372 | Réunion  |
| 373 | Mauritius  |
| 375 | Komoren  |
| 377 | Mayotte  |
| 378 | Sambia   |
| 382 | Simbabwe   |
| 386 | Malawi   |
| 388 | Südafrika  |
| 389 | Namibia  |
| 391 | Botsuana   |
| 393 | Swasiland  |
| 395 | Lesotho  |

Amerika

|                        |  |
|------------------------|--|
| Nordamerika            |  |
| 400                    | Vereinigte Staaten von<br>Amerika (einschl. Puerto Rico) |
| 404                    | Kanada   |
| 406                    | Grönland   |
| 408                    | St. Pierre und Miquelon                                  |
| Mittel- und Südamerika |  |
| 412                    | Mexiko   |
| 413                    | Bermuda  |
| 416                    | Guatemala  |
| 421                    | Belize   |
| 424                    | Honduras   |
| 428                    | El Salvador  |
| 432                    | Nicaragua  |
| 436                    | Costa Rica   |
| 442                    | Panama   |
| 446                    | Anguilla   |
| 448                    | Kuba   |
| 449                    | St. Christoph und Nevis                                  |
| 452                    | Haiti  |
| 453                    | Bahamas  |
| 454                    | Turks- und Caicosinseln                                  |
| 456                    | Dominikanische Republik                                  |
| 457                    | Amerikan. Jungferninseln                                 |
| 458                    | Guadeloupe   |
| 459                    | Antigua und Barbuda                                      |
| 460                    | Dominica   |
| 461                    | Brit. Jungferninseln<br>und Montserrat                   |
| 462                    | Martinique   |
| 463                    | Kaimaninseln   |
| 464                    | Jamaika  |
| 465                    | St. Lucia  |
| 467                    | St. Vincent  |
| 469                    | Barbados   |
| 472                    | Trinidad und Tobago                                      |
| 473                    | Grenada  |
| 474                    | Aruba  |
| 478                    | Niederländische Antillen                                 |
| 480                    | Kolumbien  |
| 484                    | Venezuela  |
| 488                    | Guyana   |
| 492                    | Suriname   |
| 496                    | Französisch-Guayana                                      |
| 500                    | Ecuador  |
| 504                    | Peru   |
| 508                    | Brasilien  |
| 512                    | Chile  |
| 516                    | Bolivien   |
| 520                    | Paraguay   |
| 524                    | Uruguay  |
| 528                    | Argentinien  |
| 529                    | Falklandinseln   |

|        |
|--------|
| Ruanda |
| Burund |

|        |
|--------|
| St Hel |
| Angola |
| Aethio |
| Dsbuti |
| Somali |
| Kenia  |
| Uganda |
| Tansan |
| Sesch  |
| Ind Oz |
| Mosamb |
| Madag  |
| Reun   |
| Maurit |
| Komor  |
| Mayott |
| Sambia |
| Simbab |
| Malawi |
| S Afr  |
| Namib  |
| Botsu  |
| Swasi  |
| Lesoth |

Asien

|                                  |  |        |
|----------------------------------|--|--------|
| Nahe und Mittlerer Osten         |  |        |
| 600                              | Zypern   | Zyper  |
| 604                              | Libanon  | Liba   |
| 608                              | Syrien   | Syrie  |
| 612                              | Irak   | Ira    |
| 616                              | Iran   | Ira    |
| 624                              | Israel   | Israe  |
| 628                              | Jordanien  | Jorda  |
| 632                              | Saudi-Arabien  | Saudi  |
| 636                              | Kuwait   | Kuwei  |
| 640                              | Bahrain  | Bahre  |
| 644                              | Katar  | Kata   |
| 647                              | Vereinigte Arabische<br>Emirate  | A Emi  |
| 649                              | Oman   | Omai   |
| 652                              | Nordjemen  | Njemei |
| 656                              | Südjemen   | Sjemei |
| Übrige Länder und Gebiete Asiens |  |        |
| 660                              | Afghanistan  | Afghai |
| 662                              | Pakistan   | Pakis  |
| 664                              | Indien (einschl. Sikkim)   | Indie  |
| 666                              | Bangladesch  | Bangl  |
| 667                              | Malediven  | Maldi  |
| 669                              | Sri Lanka (Ceylon)   | Srilan |
| 672                              | Nepal  | Nepa   |
| 675                              | Bhutan   | Bhutar |
| 676                              | Birma  | Birma  |
| 680                              | Thailand   | Thai   |
| 684                              | Laos   | Laos   |
| 690                              | Vietnam  | Vietn  |
| 696                              | Kambodscha (Kamputschea)   | Kamboc |
| 700                              | Indonesien   | Indone |
| 701                              | Malaysia (Halbinsel Malaysia<br>und Ostmalaysia, [Sarawak,<br>Sabah und Labuan]) | Malay  |
| 703                              | Brunei   | Brune  |
| 706                              | Singapur   | Singap |
| 708                              | Philippinen  | Philip |
| 716                              | Mongolei   | Mongo  |
| 720                              | China  | China  |
| 724                              | Nordkorea  | Nkorea |
| 728                              | Südkorea   | Skorea |
| 732                              | Japan  | Japar  |
| 736                              | Taiwan   | Taiwar |
| 740                              | Hongkong   | Hongk  |
| 743                              | Macau  | Macau  |


Australien, Ozeanien  
und übrige Gebiete

|     |   |        |
|-----|---|--------|
| 800 | Australien  | Austr  |
| 801 | Papua-Neuguinea   | Papua  |
| 802 | Australisch-Ozeanien<br>(Heard- und McDonaldinseln,<br>Kokosinseln, Weihnachts-<br>und Norfolkinseln) | Aus Oz |
| 803 | Nauru   | Nauru  |
| 804 | Neuseeland  | Neusee |
| 806 | Salomonen   | Salom  |
| 807 | Tuvalu  | Tuvalu |
| 808 | Amerikanisch-Ozeanien   | Am Oz  |
| 809 | Neukaledonien und zugehörige<br>Gebiete   | Neuka  |
| 811 | Wallis und Futuna   | Wallis |
| 812 | Kiribati  | Kiriba |
| 813 | Pitcairn  | Pitca  |
| 814 | Neuseeländisch-Ozeanien<br>(Tokelau- und Niue-Inseln);<br>Cookinseln                                  | Neu Oz |
| 815 | Fidschi   | Fidsch |
| 816 | Vanuatu   | Vanua  |
| 817 | Tonga   | Tonga  |
| 819 | Westsamoa   | Wsamoa |
| 822 | Französisch-Polynesien  | F Poly |
| 890 | Polargebiete  | Polar  |

Verschiedenes:


|     |   |        |
|-----|---|--------|
| 950 | Schiffs- und Luftfahrzeugbedarf<br>(Einfuhr auf deutsche und<br>Ausfuhr bzw. Durchfuhr auf<br>fremde Seeschiffe und Luft-<br>fahrzeuge) | Schiff |
| 958 | Nicht ermittelte Länder<br>und Gebiete  | N erm  |

Das Länderverzeichnis dient nur statistischen Zwecken. Aus den Bezeichnungen kann keine Bestätigung oder Anerkennung des politischen Status eines Landes oder der Grenzen seines Gebietes abgeleitet werden.



Statistisches Bundesamt

# Außenhandel



Fachserie 7

## Reihe 5.1

Außenhandel mit den Entwicklungsländern  
(Spezialhandel)

1989

Statistisches Bundesamt  
Bibliothek - Dokumentation - Archiv

Metzler - Poeschel Stuttgart

## H i n w e i s

1. Mit der Einführung des EG-Einheitspapiers als Erhebungsunterlage und des "Harmonisierten Systems zur Bezeichnung und Codierung der Waren" (HS) als Grundlage für das Warenverzeichnis für die Außenhandelsstatistik haben sich gegenüber der bisherigen Berichtszeit gravierende Änderungen bzw. umfangreiche Umstellungsarbeiten ergeben. Die bisher in der vorliegenden Reihe dargestellten Ergebnisse in der Hauptübersicht konnten daher bis zum Redaktionsschluß nur noch für die Jahre 1988 und 1989 erstellt werden.
2. Ergebnisse für die Jahre 1984 bis 1987 können der im August 1988 zuletzt erschienenen Veröffentlichung entnommen werden.
3. Das Jahresheft 1988 entfällt.

Herausgeber:  
Statistisches Bundesamt  
Gustav-Stresemann-Ring 11  
6200 Wiesbaden 1

Verlag:  
Metzler-Poeschel Stuttgart

Verlagsauslieferung:  
Hermann Leins GmbH & Co.  
Verlags-KG  
Holzwiesenstr. 2  
7408 Kusterdingen  
Telefon: 07071/33046  
Telex: 7 262 891 mepo d  
Telefax: 07071/33653

Erscheinungsfolge: jährlich

Erschienen im Dezember 1990

Preis: DM 18,70

Bestellnummer: 2070510 - 89700

Copyright: Statistisches Bundesamt, Wiesbaden 1990

Vervielfältigungen - außer für gewerbliche Zwecke -  
mit Quellenangabe gestattet.

## Inhalt

|   | Seite |
|---|-------|
| Vorbemerkung .....  | 4     |
| Außenhandel 1989 mit den außereuropäischen Entwicklungsländern (Sonderdruck aus "Wirtschaft und Statistik" Heft 7/1990) .....   | 6     |
| Zusammenfassende Übersichten  |       |
| 1 Ein- und Ausfuhr (Spezialhandel) 1985 bis 1989 nach Ländergruppen und einzelnen Entwicklungsländern   |       |
| 1.1 Ursprungs- und Bestimmungsländer .....  | 12    |
| 1.2 Handelsländer (Einkaufs- und Käuferländer) .....  | 16    |
| 2 Mittelbare Ein- und Ausfuhr (Spezialhandel) 1987, 1988, 1989 nach Ländergruppen und einzelnen Entwicklungsländern .....   | 20    |
| 3 Ein- und Ausfuhr (Spezialhandel) 1988 und 1989 im Verkehr mit den Entwicklungsländern nach Gütergruppen bzw. -zweigen des Güterverzeichnis für Produktionsstatistiken .....   | 24    |
| 4 Ein- und Ausfuhr (Spezialhandel) 1984 bis 1989 nach ausgewählten Ländergruppen, unterteilt nach Warengruppen der Ernährungswirtschaft und der Gewerblichen Wirtschaft, tatsächliche Werte, Volumen und Außenhandelsindizes            |       |
| 4.1 Entwicklungsländer .....  | 25    |
| 4.2 OPEC-Länder .....   | 26    |
| 4.3 Andere Entwicklungsländer .....   | 27    |
| 5 Ein- und Ausfuhr (Spezialhandel) 1985 bis 1989 nach Ländergruppen und einzelnen Entwicklungsländern, unterteilt nach Warengruppen der Ernährungswirtschaft und der Gewerblichen Wirtschaft  |       |
| 5.1 Einfuhr .....   | 28    |
| 5.2 Ausfuhr .....   | 39    |
| 6 Ein- und Ausfuhr (Spezialhandel) 1989 im Verkehr mit den industrialisierten westlichen Ländern, den Staatshandelsländern und den Entwicklungsländern nach wichtigen Waren   |       |
| 6.1 Einfuhr nach Herstellungsländern .....  | 50    |
| 6.2 Ausfuhr nach Verbrauchsländern .....  | 51    |
| Hauptübersicht  |       |
| Außenhandel (Spezialhandel) 1988 und 1989 mit den Entwicklungsländern als Herstellungs- bzw. Verbrauchsländer und nach wichtigen Erzeugnisgruppen bzw. Warenuntergruppen der Ernährungswirtschaft und der Gewerblichen Wirtschaft ..... | 52    |
| A n h a n g   |       |
| 1 Zusammensetzung der besonderen Erzeugnisgruppen nach Warenuntergruppen der Ernährungswirtschaft und der Gewerblichen Wirtschaft .....   | 145   |
| 2 Alphabetisches Länderverzeichnis zur Hauptübersicht .....   | 146   |

Die Angaben beziehen sich auf den vor dem 3. Oktober 1990 geltenden Gebietsstand der Bundesrepublik Deutschland; sie schließen Berlin (West) ein.

### Zeichenerklärung

- 0 = weniger als die Hälfte von 1  
in der letzten besetzten Stelle,  
jedoch mehr als nichts
- = nichts vorhanden
- . = Zahlenwert unbekannt  
oder geheimzuhalten

## Vorbemerkung

- 1 Die Angaben der vorliegenden Veröffentlichung beziehen sich auf den Spezialhandel der Bundesrepublik Deutschland. Die Vorbemerkung zur Reihe 3 ("Außenhandel nach Ländern und Warengruppen") der Fachserie 7 "Außenhandel" gilt daher sinngemäß auch für diese Veröffentlichung.
- 2 Die Ländergruppe "Entwicklungsländer" entspricht der Klasse 2 der in den Außenhandelsstatistiken der EG angewandten Länderklassifizierung und umfaßt die Länder Afrikas (ohne Republik Südafrika), Amerikas (ohne Vereinigte Staaten und Kanada), Asiens (ohne Japan und Staatshandelsländer) und Ozeaniens (ohne Neuseeland). Die einzelnen Länder sind in geographischer Gliederung, und zwar nach Erdteilen, entsprechend dem "Länderverzeichnis für die Außenhandelsstatistik", Stand Januar 1989, dargestellt. Aus dem als Anhang 2 beigefügten alphabetischen Verzeichnis ist zu ersehen, welche Länder zu den Entwicklungsländern gezählt werden (siehe auch 3. Seite des Umschlages).
- 3 In der Einfuhr wird als Ursprungsland das Land nachgewiesen, in dem die Waren vollständig gewonnen oder hergestellt worden sind oder ihre letzte wesentliche und wirtschaftlich gerechtfertigte Be- oder Verarbeitung erfahren haben. Maßgebend sind die Begriffsbestimmungen der Artikel 4 bis 7 Abs. 1 der Verordnung (EWG) Nr. 802/68 des Rates vom 27. Juni 1968 (ABLEurGem. Nr. L 148 S. 1). Ist das Ursprungsland nicht bekannt, so tritt an diese Stelle das Versendungsland. Versendungsland ist das Land, aus dem die Waren in das Erhebungsgebiet verbracht worden sind, ohne daß sie in Durchfuhrländern anderen als den mit der Beförderung Zusammenhängenden Aufenthalt oder Rechtsgeschäften unterworfen wurden.

Handelsland bei der Einfuhr (Einkaufsland) ist das Land, in dem die außerhalb des Erhebungsgebietes ansässige Person, von welcher die im Erhebungsgebiet ansässige Per-

son die eingeführten Waren erworben hat, ihren Sitz oder gewöhnlichen Aufenthalt hat. In der Ausfuhr wird als Bestimmungsland das Land nachgewiesen, in dem die Waren gebraucht oder verbraucht, bearbeitet oder verarbeitet werden sollen. Ist das Bestimmungsland nicht bekannt, so gilt das letzte bekannte Land, in das die Waren verbracht werden sollen, als Bestimmungsland.

Handelsland bei der Ausfuhr (Käuferland) ist das Land, in dem die außerhalb des Erhebungsgebietes ansässige Person, die von der im Erhebungsgebiet ansässigen Person die zur Ausfuhr bestimmten Waren erwirbt, ansässig ist.

- 4 Die Gruppierung der Waren erfolgt in den Tabellen 4, 5, 6 und in der Hauptübersicht nach "Warengruppen und -untergruppen der Ernährungswirtschaft und der Gewerblichen Wirtschaft". Soweit es zweckmäßig erschien, wurden "Erzeugnisgruppen" gebildet, die eine Zusammenfassung mehrerer Warenuntergruppen darstellen. Die Zuordnung der Warenuntergruppen ist aus Anhang 1 zu ersehen. Abweichend hiervon wurde in der Tabelle 6 die Warenuntergruppe 626 Koks, getrennt von Kohlen, einschl. Preßkohlen, unter Halbwaren dargestellt. Der Tabelle 3 liegt die Gliederung "Gütergruppen bzw. -zweige des Güterverzeichnis für Produktionsstatistiken zugrunde.
- 5 In der Hauptübersicht sind alle Länder aufgenommen, für die in einem der Jahre 1988 und 1989 Einfuhren bzw. Ausfuhren gemeldet worden sind. Warenuntergruppen bzw. Erzeugnisgruppen wurden nur dann aufgeführt, wenn sie im Jahre 1989 einen Wert von mindestens 300 000 DM erreicht haben. Demnach ergibt die Addition der Warenangaben in den meisten Fällen nicht die Summenzahlen für die Gesamteinfuhr bzw. -ausfuhr des betreffenden Landes. Die Reihenfolge der nachgewiesenen Waren richtet sich in dieser Übersicht nach dem Einfuhr- bzw. Ausfuhrwert von 1989.

6 Zur Ergänzung können die Veröffentlichungen über den Außenhandel der Bundesrepublik nach einzelnen Ursprungs- und Bestimmungsländern in den jeweiligen Jahresberichten der Reihe 3, Außenhandel nach Ländern und Warengruppen (Spezialhandel), herangezogen werden. Sie enthalten für jedes Land die Ergebnisse nach sämtlichen Warengruppen und -untergruppen der Ernährungswirtschaft und der Gewerblichen Wirtschaft. In den jährlich bis 1987 als Ergänzung zur Reihe 3 erschienenen Berichten 3.1 und 3.2 ist der mittelbare Handel für jedes Land,

ebenfalls nach Warengruppen und -untergruppen der Ernährungswirtschaft und der Gewerblichen Wirtschaft dargestellt, so daß hieraus zusätzliche Einzelheiten zu der Tabelle 2 dieses Berichtes entnommen werden können.

7 Die Prozentanteile wurden aus den Werten in 1 000 DM errechnet.

8 Abweichungen in den Summen beruhen auf Runden der Zahlen.

# Außenhandel mit den Entwicklungsländern \*) 1989

## Gesamtüberblick

Vor dem Hintergrund guter weltwirtschaftlicher Rahmenbedingungen kam es auch im Jahr 1989 zu einer deutlichen Belebung der deutschen Außenhandelsaktivitäten. Eine verstärkte internationale Arbeitsteilung, die gute konjunkturelle Lage in den meisten bedeutenden Weltwirtschaftsländern und die vorzügliche Binnenkonjunktur wirkten sich positiv auf die Auslandsgeschäfte der heimischen Wirtschaft aus. Hinzu kam eine Verbesserung der preislichen Wettbewerbssituation auf den Weltmärkten für die deutschen Exporteure, da der reale Außenwert der DM gegenüber den Währungen der westlichen Industrieländer<sup>1)</sup> im Jahresdurchschnitt 1989 um 2,5 % unter dem Niveau des Vorjahres lag. Insbesondere konnte die inländische Investitionsgüterindustrie von dieser Entwicklung profitieren, die zur Zeit mehr als 50 % der Gesamtexporte erbringt.

Insgesamt wurden von der Bundesrepublik Deutschland im Jahr 1989 Waren im Wert von 506,5 Mrd. DM eingeführt und für 641,0 Mrd. DM ausgeführt. Damit wurde im Vergleich zum Vorjahr bei den Importen eine Zuwachsrate von 15 % und bei den Exporten von 13 % erzielt, gegenüber + 7,3 bzw. + 7,6 % im Jahr zuvor. Da aber — in absoluten Werten gerechnet — die Lieferungen ins Ausland stärker zunahmen als die Bezüge von dort, hat sich der Außenhandelsbilanzüberschuß erhöht, und zwar von 128,0 Mrd. DM im Jahr 1988 auf 134,6 Mrd. DM im Berichtsjahr.

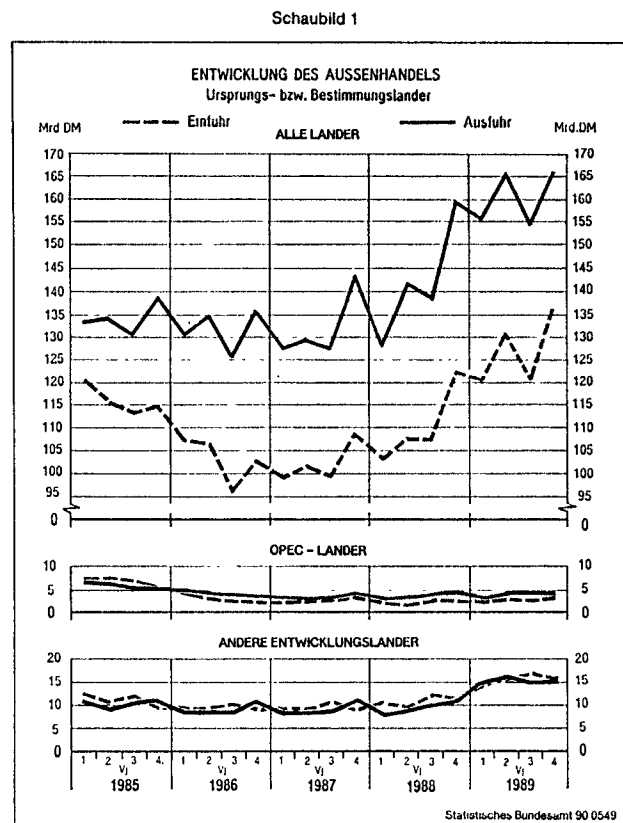
Die Bedeutung der Entwicklungsländer<sup>2)</sup> für den deutschen Außenhandel ist in den achtziger Jahren deutlich zurückgegangen. Gemessen am Außenhandelsumsatz (Ein- und Ausfuhr addiert) sank deren Anteil am deutschen Warenaustausch mit dem Ausland von 19 % im Jahr 1981 auf 11 % im Berichtsjahr. Allerdings trat seit 1987 eine Stabilisierung ein: Der Anteil verblieb seitdem konstant bei rund 11 %. Diese Entwicklung im letzten Jahrzehnt dürfte neben vielfältigen anderen Gründen durch die Verbesserung der Terms of Trade im Handel mit den Staaten der Dritten Welt beeinflußt worden sein. Aus deutscher Sicht kletterte der Index der Terms of Trade bis zum Jahr 1988 auf 137,2 und verminderte sich 1989 auf 132,6 (1980 = 100).

Die Einfuhr aus den Entwicklungsländern erhöhte sich 1989 gegenüber dem Vorjahr um 14 % auf 62,3 Mrd. DM.

\*) Sonderdruck aus "Wirtschaft und Statistik",  
Heft 7/1990, Seite 476 ff.

1) Von der Deutschen Bundesbank berechneter gewogener Außenwert gegenüber 18 Industrieländern nach Ausschaltung der unterschiedlichen Preissteigerungsraten, gemessen an den Verbraucherpreisen.

2) Die Gruppe der Entwicklungsländer umfaßt die Länder Afrikas (ohne Südafrika), Lateinamerikas und Asiens (ohne Japan, die Staatshandelsländer Vietnam, Mongolei, Volksrepublik China und Demokratische Volksrepublik Korea) sowie die ozeanischen Gebiete (ohne Neuseeland).



Damit wurde nach 1980 mit 28 % die zweithöchste Zuwachsrate der achtziger Jahre erzielt. Dennoch blieb der Anteil der unterentwickelten Staaten an den deutschen Gesamtimporten 1989 unverändert bei rund 12 %; 1980 waren es noch 20 % gewesen. Dem Volumen nach erhöhten sich die Bezüge aus den Entwicklungsländern um 4,0 %.

Überwiegend wurden gewerbliche Fertigwaren aus den Staaten der Dritten Welt bezogen (46 % aller Einfuhren aus den Entwicklungsländern). Aber auch Rohstoffe (24 %) und Güter der Ernährungswirtschaft (19 %) stellten einen hohen Anteil. Die wichtigsten Ursprungsländer waren Brasilien, Taiwan, Hongkong und die Republik Korea — alles sogenannte Schwellenländer.

Tabelle 1: Außenhandel mit den Entwicklungsländern

| Jahr | Einfuhr    |  |                 | Ausfuhr    |   |                 |
|------|------------|--|-----------------|------------|---|-----------------|
|      | ins-gesamt | aus Entwicklungs-ländern <sup>1)</sup> |                 | ins-gesamt | nach Entwicklungs-ländern <sup>1)</sup> |                 |
|      |            | Mrd. DM                                | % <sup>2)</sup> |            | Mrd. DM                                 | % <sup>2)</sup> |
| 1971 | 120,1      | 19,1                                   | 15,9            | 136,0      | 16,3                                    | 12,0            |
| 1972 | 128,7      | 19,6                                   | 15,2            | 149,0      | 17,0                                    | 11,4            |
| 1973 | 145,4      | 23,9                                   | 16,4            | 178,4      | 20,4                                    | 11,4            |
| 1974 | 179,7      | 40,2                                   | 22,4            | 230,6      | 32,0                                    | 13,9            |
| 1975 | 184,3      | 36,8                                   | 19,9            | 221,6      | 36,3                                    | 16,4            |
| 1976 | 222,2      | 45,4                                   | 20,4            | 256,6      | 41,7                                    | 16,2            |
| 1977 | 235,2      | 48,0                                   | 20,4            | 273,6      | 46,6                                    | 17,0            |
| 1978 | 243,7      | 43,6                                   | 17,9            | 284,9      | 47,3                                    | 16,6            |
| 1979 | 292,0      | 54,2                                   | 18,6            | 314,5      | 44,9                                    | 14,3            |
| 1980 | 341,4      | 69,5                                   | 20,4            | 350,3      | 51,5                                    | 14,7            |
| 1981 | 369,2      | 71,5                                   | 19,4            | 396,9      | 70,3                                    | 17,7            |
| 1982 | 376,5      | 68,4                                   | 18,2            | 427,7      | 72,5                                    | 16,9            |
| 1983 | 390,2      | 63,1                                   | 16,2            | 432,3      | 67,0                                    | 15,5            |
| 1984 | 434,3      | 69,8                                   | 16,1            | 488,2      | 67,5                                    | 13,8            |
| 1985 | 463,8      | 71,7                                   | 15,5            | 537,2      | 66,4                                    | 12,4            |
| 1986 | 413,7      | 52,8                                   | 12,8            | 526,4      | 55,9                                    | 10,6            |
| 1987 | 409,6      | 50,2                                   | 12,2            | 527,4      | 52,1                                    | 9,9             |
| 1988 | 439,6      | 54,8                                   | 12,5            | 567,7      | 54,5                                    | 9,6             |
| 1989 | 506,5      | 62,3                                   | 12,3            | 641,0      | 61,8                                    | 9,6             |

1) Ursprungs- bzw. Bestimmungslander. — 2) Anteil an der Gesamtein- bzw. -ausfuhr.



Bei der Unterteilung in OPEC-Länder und andere Entwicklungsländer zeigten sich einführseitig in nominaler Rechnung keine Unterschiede. Aus beiden Ländergruppen wurden um 14 % mehr Güter importiert als vor Jahresfrist. In realer Rechnung ergaben sich aber Unterschiede. Danach nahmen die Bezüge aus den anderen Entwicklungsländern dem Volumen nach um 7,1 % zu, während die

Tabelle 2: Entwicklung der tatsächlichen Werte und des Volumens nach Ländergruppen

Veränderung gegenüber dem jeweiligen Vorjahr in %

| Jahr                 | Insgesamt | Entwicklungsländer <sup>1)</sup> |             |                           |
|----------------------|-----------|----------------------------------|-------------|---------------------------|
|                      |           | zusammen                         | OPEC-Länder | Andere Entwicklungsländer |
| Einfuhr              |           |                                  |             |                           |
| Tatsächliche Werte   |           |                                  |             |                           |
| 1986                 | — 10,8    | — 26,4                           | — 51,2      | — 11,3                    |
| 1987                 | — 1,0     | — 5,0                            | — 16,1      | — 1,2                     |
| 1988                 | + 7,3     | + 9,1                            | — 2,5       | + 12,4                    |
| 1989                 | + 15,2    | + 13,7                           | + 14,2      | + 13,6                    |
| Volumen (Basis 1980) |           |                                  |             |                           |
| 1986                 | + 6,2     | + 8,9                            | + 8,3       | + 9,2                     |
| 1987                 | + 5,4     | + 3,0                            | — 14,3      | + 12,4                    |
| 1988                 | + 6,4     | + 6,9                            | + 12,8      | + 4,4                     |
| 1989                 | + 7,3     | + 4,0                            | — 3,0       | + 7,1                     |
| Ausfuhr              |           |                                  |             |                           |
| Tatsächliche Werte   |           |                                  |             |                           |
| 1986                 | — 2,0     | — 15,6                           | — 28,9      | — 7,4                     |
| 1987                 | + 0,2     | — 6,6                            | — 20,2      | — 0,2                     |
| 1988                 | + 7,6     | + 3,7                            | + 8,2       | + 2,0                     |
| 1989                 | + 12,9    | + 14,4                           | + 6,1       | + 17,7                    |
| Volumen (Basis 1980) |           |                                  |             |                           |
| 1986                 | + 1,3     | — 12,3                           | — 25,2      | — 4,4                     |
| 1987                 | + 2,9     | — 3,4                            | — 18,9      | + 4,0                     |
| 1988                 | + 6,7     | + 1,9                            | + 8,8       | — 0,5                     |
| 1989                 | + 8,1     | + 8,2                            | + 1,2       | + 11,0                    |

<sup>1)</sup> Ursprungs- bzw. Bestimmungsländer.

Einfuhren aus den OPEC-Staaten um 3,0 % zurückgingen. Dieser Rückgang im Vergleich zum Anstieg der nominalen Werte ist zum größten Teil auf die Preiserhöhungen beim Rohöl zurückzuführen, die trotz gesunkener Importmen-

gen von 1988 auf 1989 den nominalen Wert steigen ließen. Rund 71 % der Einfuhren aus den OPEC-Ländern bestanden aus Rohöl.

Die deutsche Ausfuhr in die Entwicklungsländer legte im Jahr 1989 um 14 % auf 61,8 Mrd. DM zu. Damit wurde nach prozentualen Rückgängen in der Mitte der achtziger Jahre wieder Anschluß an die Entwicklung am Anfang dieses Jahrzehnts gefunden, als die Werte im Vorjahresvergleich sehr hohe Zuwachsraten aufwiesen (1980: + 15 %; 1981: + 36 %). Der Anteil der Ausfuhren in die Entwicklungsländer an den Gesamtexporten blieb dennoch nahezu unverändert bei 9,6 %. Die Ausfuhrdurchschnittswerte veränderten sich gegenüber dem Vorjahr um + 5,8 %, so daß die Lieferungen in die Entwicklungsländer real nur um 8,2 % zunahmen. Die deutschen Exporte in die Entwicklungsländer bestanden hauptsächlich, wie auch im Handel mit den anderen Staatengruppen, aus Fertigwaren, und zwar zu 89 %. Die wichtigsten Abnehmerländer waren die Republik Korea, Taiwan und Hongkong. Die Warensendungen in die Gruppe der „anderen Entwicklungsländer“ wuchsen mit + 18 % deutlich stärker als die in die OPEC-Länder (+ 6,1 %). Ein ähnliches Verhältnis zeigt sich auch bei Betrachtung der realen Steigerungsraten (+ 11 gegenüber + 1,2 %).

Insgesamt führte der Warenaustausch mit den Entwicklungsländern zu einer leicht negativen Handelsbilanz. Das Defizit belief sich im Jahr 1989 auf 0,5 Mrd. DM gegenüber einem Minus von 0,8 Mrd. DM ein Jahr zuvor.

Außenhandel nach Waren

Struktur und Entwicklung der Einfuhren

In der Gliederung des Außenhandels nach Warengruppen der Ernährungswirtschaft und der Gewerblichen Wirt-

Tabelle 3: Außenhandel nach Warengruppen

| Warengruppe                                    | Insgesamt |      |          |      |   | Aus bzw. nach Entwicklungsländern <sup>1)</sup> |      |          |      |   |
|--|-----------|------|----------|------|---|---|------|----------|------|---|
|  | 1988      |      | 1989     |      | Veränderung<br>1989 gegen-<br>über 1988 | 1988  |      | 1989     |      | Veränderung<br>1989 gegen-<br>über 1988 |
|  | Mill. DM  | %    | Mill. DM | %    |   | Mill. DM  | %    | Mill. DM | %    |   |
| Einfuhr  |           |      |          |      |   |   |      |          |      |   |
| Ernährungswirtschaft .....                     | 53 256    | 12,1 | 56 140   | 11,1 | + 5,4                                   | 11 284  | 20,6 | 11 779   | 18,9 | + 4,4                                   |
| Lebende Tiere .....                            | 714       | 0,2  | 725      | 0,1  | + 1,5                                   | 9   | 0,0  | 12       | 0,0  | + 27,0                                  |
| Nahrungsmittel tierischen<br>Ursprungs .....   | 13 386    | 3,0  | 14 892   | 2,9  | + 11,2                                  | 1 506   | 2,7  | 1 752    | 2,8  | + 16,4                                  |
| Nahrungsmittel pflanzlichen<br>Ursprungs ..... | 31 347    | 7,1  | 32 319   | 6,4  | + 3,1                                   | 6 027   | 11,0 | 6 123    | 9,8  | + 1,6                                   |
| Genußmittel .....                              | 7 808     | 1,8  | 8 203    | 1,6  | + 5,1                                   | 3 742   | 6,8  | 3 892    | 6,2  | + 4,0                                   |
| Gewerbliche Wirtschaft .....                   | 378 721   | 86,1 | 442 009  | 87,3 | + 16,7                                  | 42 894  | 78,3 | 49 828   | 80,0 | + 16,2                                  |
| Rohstoffe .....                                | 27 818    | 6,3  | 32 110   | 6,3  | + 15,4                                  | 12 203  | 22,3 | 14 676   | 23,6 | + 20,3                                  |
| Halbwaren .....                                | 52 826    | 12,0 | 63 125   | 12,5 | + 19,5                                  | 5 017   | 9,2  | 6 391    | 10,3 | + 27,4                                  |
| Fertigwaren .....                              | 298 077   | 67,8 | 346 774  | 68,5 | + 16,3                                  | 25 673  | 46,9 | 28 761   | 46,2 | + 12,0                                  |
| Vorzeugnisse .....                             | 66 534    | 15,1 | 75 963   | 15,0 | + 14,2                                  | 3 337   | 6,1  | 4 017    | 6,4  | + 20,4                                  |
| Enderzeugnisse .....                           | 231 542   | 52,7 | 270 811  | 53,5 | + 17,0                                  | 22 337  | 40,8 | 24 744   | 39,7 | + 10,8                                  |
| Insgesamt <sup>2)</sup> ...                    | 439 609   | 100  | 506 465  | 100  | + 15,2                                  | 54 751  | 100  | 62 285   | 100  | + 13,8                                  |
| Ausfuhr  |           |      |          |      |   |   |      |          |      |   |
| Ernährungswirtschaft .....                     | 28 955    | 5,1  | 32 040   | 5,0  | + 10,7                                  | 2 433   | 4,5  | 2 780    | 4,5  | + 14,2                                  |
| Gewerbliche Wirtschaft .....                   | 536 751   | 94,6 | 606 990  | 94,7 | + 13,1                                  | 51 380  | 95,2 | 58 817   | 95,2 | + 14,5                                  |
| Rohstoffe .....                                | 6 734     | 1,2  | 7 476    | 1,2  | + 11,0                                  | 389   | 0,7  | 442      | 0,7  | + 13,6                                  |
| Halbwaren .....                                | 32 215    | 5,7  | 36 284   | 5,7  | + 12,6                                  | 2 485   | 4,6  | 3 146    | 5,1  | + 26,6                                  |
| Fertigwaren .....                              | 497 802   | 87,7 | 563 230  | 87,9 | + 13,1                                  | 48 506  | 89,9 | 55 229   | 89,4 | + 13,9                                  |
| Vorzeugnisse .....                             | 96 837    | 17,1 | 108 314  | 16,9 | + 11,9                                  | 9 884   | 18,3 | 11 069   | 17,9 | + 12,0                                  |
| Enderzeugnisse .....                           | 400 965   | 70,6 | 454 916  | 71,0 | + 13,5                                  | 38 622  | 71,6 | 44 160   | 71,5 | + 14,3                                  |
| Insgesamt <sup>2)</sup> ...                    | 567 654   | 100  | 641 041  | 100  | + 12,9                                  | 53 945  | 100  | 61 761   | 100  | + 14,5                                  |

<sup>1)</sup> Ursprungs- bzw. Bestimmungsländer. — <sup>2)</sup> Einschl. Rückwaren und Ersatzlieferungen.

schaft zeigten sich bei den Importen auf aggregierter Ebene durchgängig positive Zuwachsraten (siehe Tabelle 3). Von 1988 auf 1989 erhöhten sich die Bezüge von Fertigwaren aus Entwicklungsländern um 12 % auf 28,8 Mrd. DM. Halbwaren (6,4 Mrd. DM) und Rohstoffe (14,7 Mrd. DM) wiesen mit + 27 bzw. + 20 % noch höhere Veränderungsraten auf. Die Einfuhren von ernährungswirtschaftlichen Gütern legten dagegen mit + 4,4 % nur unterdurchschnittlich zu und erreichten einen Wert von 11,8 Mrd. DM.

Wird detaillierter aufgegliedert, so zeigt sich eine Konzentration der Fertigwarenimporte auf wenige Warenuntergruppen. Dazu gehören Kleidung einschließlich Strick- und Wirkwaren, aus zum Beispiel Seide, Wolle oder Baumwolle (+ 5,2 % auf 7,7 Mrd. DM), elektrotechnische Erzeugnisse (+ 15 % auf 5,5 Mrd. DM) und Maschinen aller Art (+ 25 % auf 3,3 Mrd. DM). Diese drei Warenbereiche stellten 57 % aller Fertigwarenbezüge aus den Entwicklungsländern. Bei den Halbwaren fielen insbesondere die Einfuhren von Kupfer ins Gewicht, die um 35 % auf 1,3 Mrd. DM expandierten. Von den Rohstoffimporten wies rohes Erdöl den mit Abstand höchsten Wert auf, der sich um 21 % auf 10,4 Mrd. DM erhöhte. Zweitwichtigster importierter Rohstoff waren Eisenerze mit 1,5 Mrd. DM (+ 19 %). Die bedeutendste Unterposition bei den ernährungswirtschaftlichen Gütern waren die Nahrungsmittel pflanzlichen Ursprungs (+ 1,6 % auf 6,1 Mrd. DM). Dabei machten Südf Früchte (+ 2,4 % auf 1,3 Mrd. DM) den größten Posten aus. Aber auch Genußmittel (3,9 Mrd. DM) waren mit einer Steigerungsrate von + 4,0 % gefragt. Darunter fällt u. a. die Einfuhr von Kaffee, die um 3,0 % auf 3,4 Mrd. DM stieg.

Die Einfuhren aus den Entwicklungsländern im Jahr 1989 bestanden zu 46 % aus Fertigwaren. Damit schwächte sich dieser Anteilswert im Vorjahresvergleich erstmalig seit 1984 wieder etwas ab, und zwar um knapp 1 %. Dennoch ist im Verlauf der achtziger Jahre eine starke Zunahme des Fertigwarenanteils (1980 belief sich der Anteil noch auf 21 %) feststellbar, was auf eine verstärkte interindustrielle Arbeitsteilung mit den Staaten der Dritten Welt schließen läßt. Rohstoffe stellten 24 % der Importe (Vorjahr: 22 %) und ernährungswirtschaftliche Güter 19 % (gegenüber 21 % ein Jahr zuvor).

Ein etwas differenzierteres Bild über die Warenstruktur ergibt sich bei einer Unterscheidung in OPEC-Länder und in andere Entwicklungsländer. Während im Jahr 1989 der Fertigwarenanteil bei den Einfuhren aus den anderen Ent-

wicklungsländern 55 % betrug (1988: 56 %), belief er sich bei den OPEC-Staaten — gegenüber 1988 nahezu unverändert — nur auf rund 10 %. Die Bezüge aus den OPEC-Ländern wurden eindeutig (zu 72 %) durch Rohstoffe, hauptsächlich Erdöl, dominiert. Im Vorjahr waren es 70 % gewesen. Bei dem relativ hohen Fertigwarenanteil am Import aus den anderen Entwicklungsländern ist zu beachten, daß dieser Anteil überwiegend durch sogenannte Schwellenländer wie Brasilien, die Republik Korea, Taiwan, Hongkong und Singapur erbracht wurde.

Warenstruktur der Einfuhren aus Entwicklungsländern  
Anteile der Warengruppen an der Einfuhr aus der jeweiligen Ländergruppe

| Warengruppe                                 | in %        |      |      |                           |      |      |
|---|-------------|------|------|---------------------------|------|------|
|   | OPEC-Länder |      |      | Andere Entwicklungsländer |      |      |
|   | 1987        | 1988 | 1989 | 1987                      | 1988 | 1989 |
| Ernährungswirtschaft .....                  | 8,2         | 9,7  | 8,2  | 24,9                      | 23,3 | 21,6 |
| Lebende Tiere .....                         | 0,0         | 0,0  | 0,0  | 0,0                       | 0,0  | 0,0  |
| Nahrungsmittel tierischen Ursprungs .....   | 0,5         | 0,8  | 0,5  | 3,3                       | 3,2  | 3,4  |
| Nahrungsmittel pflanzlichen Ursprungs ..... | 6,4         | 7,6  | 6,1  | 12,1                      | 11,9 | 10,7 |
| Genußmittel .....                           | 1,3         | 1,4  | 1,5  | 9,5                       | 8,2  | 7,4  |
| Gewerbliche Wirtschaft .....                | 90,0        | 89,1 | 90,8 | 73,7                      | 75,7 | 77,3 |
| Rohstoffe .....                             | 70,5        | 70,4 | 72,3 | 10,5                      | 10,4 | 11,5 |
| Halbwaren .....                             | 10,1        | 9,2  | 8,4  | 8,0                       | 9,1  | 10,7 |
| Fertigwaren .....                           | 9,4         | 9,5  | 10,1 | 55,2                      | 56,1 | 55,1 |
| Vorzeugnisse .....                          | 5,6         | 6,3  | 6,4  | 5,9                       | 6,0  | 6,5  |
| Enderzeugnisse .....                        | 3,8         | 3,1  | 3,6  | 49,3                      | 50,1 | 48,7 |
| Insgesamt <sup>1)</sup> ...                 | 100         | 100  | 100  | 100                       | 100  | 100  |

<sup>1)</sup> Einschl. Rückwaren und Ersatzlieferungen.

Trotz einer teilweisen Angleichung in den letzten Jahren bestehen weiterhin Unterschiede zwischen der Warenstruktur der Lieferungen aus den Entwicklungsländern und der Gesamteinfuhr. So entfielen 69 % aller Importe im Jahr 1989 auf gewerbliche Fertigwaren, im Gegensatz zu 46 % bei den Warensendungen aus den Staaten der Dritten Welt. Ein umgekehrtes Verhältnis läßt sich bei den Rohstoffen feststellen, die insgesamt nur einen Einfuhranteil von 6,3 % aufwiesen. Demgegenüber waren aber Rohstoffe zu 24 % an den Bezügen aus Entwicklungsländern beteiligt. Auch bei den Gütern der Ernährungswirtschaft differierten die Anteile (11 gegenüber 19 %).

In diesem Abschnitt soll abschließend noch auf den Grad der Abhängigkeit der deutschen Wirtschaft von den Entwicklungsländern in einzelnen Warengruppen eingegangen werden (siehe Tabelle 4). Im Jahr 1989 kamen 46 % der bezogenen Rohstoffe aus den Staaten der Dritten Welt. Am Anfang der achtziger Jahre waren es noch 66 % gewesen,

Tabelle 4: Anteil der Entwicklungsländer<sup>1)</sup> an der Gesamteinfuhr der Bundesrepublik Deutschland nach Warengruppen

Prozent

| Warengruppe                                 | 1979 | 1980 | 1981 | 1982 | 1983 | 1984 | 1985 | 1986 | 1987 | 1988 | 1989 |
|---|------|------|------|------|------|------|------|------|------|------|------|
| Ernährungswirtschaft .....                  | 24,9 | 23,0 | 21,6 | 20,1 | 23,4 | 25,8 | 25,8 | 24,6 | 20,6 | 21,2 | 21,0 |
| Lebende Tiere .....                         | 1,3  | 1,7  | 1,5  | 1,7  | 1,7  | 1,8  | 1,4  | 2,0  | 1,4  | 1,3  | 1,6  |
| Nahrungsmittel tierischen Ursprungs .....   | 9,8  | 9,3  | 8,7  | 8,0  | 10,4 | 10,2 | 10,0 | 10,2 | 10,7 | 11,2 | 11,8 |
| Nahrungsmittel pflanzlichen Ursprungs ..... | 22,7 | 20,4 | 19,2 | 18,1 | 20,3 | 23,4 | 23,6 | 20,0 | 17,7 | 19,2 | 18,9 |
| Genußmittel .....                           | 57,1 | 55,7 | 53,0 | 46,8 | 54,8 | 58,0 | 57,3 | 59,6 | 49,2 | 47,9 | 47,4 |
| Gewerbliche Wirtschaft .....                | 17,7 | 20,1 | 19,2 | 18,4 | 15,2 | 14,8 | 14,1 | 11,0 | 11,1 | 11,3 | 11,3 |
| Rohstoffe .....                             | 65,4 | 66,0 | 63,9 | 65,6 | 55,5 | 51,5 | 52,0 | 45,2 | 42,7 | 43,9 | 45,7 |
| Halbwaren .....                             | 9,1  | 10,9 | 8,4  | 9,4  | 9,0  | 8,6  | 9,2  | 9,1  | 8,4  | 9,5  | 10,1 |
| Fertigwaren .....                           | 7,3  | 7,8  | 7,7  | 7,1  | 7,3  | 7,8  | 7,2  | 7,4  | 8,4  | 8,6  | 8,3  |
| Vorzeugnisse .....                          | 6,3  | 6,5  | 5,4  | 6,2  | 5,2  | 5,3  | 4,6  | 5,1  | 4,9  | 5,0  | 5,3  |
| Enderzeugnisse .....                        | 7,7  | 8,3  | 8,4  | 7,4  | 7,9  | 8,6  | 8,1  | 8,2  | 9,3  | 9,6  | 9,1  |
| Insgesamt <sup>2)</sup> ...                 | 18,6 | 20,4 | 19,4 | 18,5 | 16,2 | 16,1 | 15,5 | 12,8 | 12,2 | 12,5 | 12,3 |

<sup>1)</sup> Ursprungsländer. — <sup>2)</sup> Rückwaren und Ersatzlieferungen sind nicht in den einzelnen Warengruppen, sondern nur in der Gesamteinfuhr enthalten.

so daß die Rohstoffabhängigkeit in bezug auf diese Länder im letzten Jahrzehnt merklich gesunken ist. Besondere Bedeutung in diesem Zusammenhang erlangten die OPEC-Länder, denn dort hatten 28 % der im Ausland bezogenen Rohstoffe im Jahr 1989 ihren Ursprung. Etwas geringer ist die Bedeutung der Entwicklungsländer bei den Gütern der Ernährungswirtschaft. Von ihnen stammten 21 % der importierten ernährungswirtschaftlichen Waren im Jahr 1989. Dabei ragten insbesondere Genußmittel hervor, die zu 47 % aus den unterentwickelten Ländern eingeführt wurden.

Struktur und Entwicklung der Ausfuhren

Auch bei den Ausfuhren ergaben sich bei Betrachtung der zusammengefaßten Warengruppen nach Tabelle 3 vom Jahr 1988 auf 1989 durchweg Steigerungsraten. So legten die Exporte von Fertigwaren in Entwicklungsländer um 14 % auf 55,2 Mrd. DM zu. Die größten Ausfuhrkontingente innerhalb dieser Gruppe stellten Maschinen aller Art (+ 7,8 % auf 14,4 Mrd. DM), gefolgt von Kraftfahrzeugen (+ 15 % auf 7,8 Mrd. DM) und elektrotechnischen Erzeugnissen (+ 13 % auf 7,7 Mrd. DM). Halbwaren verbesserten ihre Position um 27 % auf 3,1 Mrd. DM und Güter der Ernährungswirtschaft um 14 % auf 2,8 Mrd. DM.

Etwa 89 % aller Ausfuhren in die Entwicklungsländer bestanden im Jahr 1989 aus Fertigwaren. Der Anteil dieser Waren war während der achtziger Jahre fast konstant geblieben. Sowohl im Jahr 1988 als auch schon 1980 lag er bei 90 %. Den Halbwaren mit einem Anteil von 5,1 % (1988: 4,6 %) und den ernährungswirtschaftlichen Waren mit einem gegenüber dem Vorjahr unveränderten Wert von 4,5 % kam nur eine untergeordnete Bedeutung zu.

Zwischen der Struktur der Exporte in die OPEC-Länder und in die anderen Entwicklungsländer bestanden wie auch schon in den Vorjahren nur geringfügige Unterschiede. Während die Fertigwaren an den gesamten Warensendungen in die OPEC-Staaten mit 87 % beteiligt waren, belief sich der gleiche Wert für die anderen Entwicklungsländer auf 90 %. Bei den ernährungswirtschaftlichen Waren ergab sich ein Anteil von 7,0 % bei den OPEC-Ländern und einer von 3,6 % bei den anderen Entwicklungsländern.

Die Bedeutung der Entwicklungsländer für den deutschen Export insgesamt wie auch bezogen auf die einzelnen Warengruppen ist nicht sehr stark ausgeprägt und hat sich

während des letzten Jahrzehnts verringert (siehe Tabelle 5). Nur 9,8 % aller Fertigwarenausfuhren, die große Masse der deutschen Warenlieferungen ins Ausland, wurden im Jahr 1989 in die Staaten der Dritten Welt versandt. Gegenüber dem Vorjahr blieb dieser Wert nahezu unverändert. Im Jahr 1981 waren es noch 19 % gewesen. Seitdem war ein ständiger Rückgang zu verzeichnen. Jeweils 8,7 % aller Ausfuhren von Halbwaren und Ernährungsgütern wurden in die Entwicklungsländer geliefert. Ein Jahr zuvor waren es 7,7 bzw. 8,4 % gewesen.

Außenhandel nach Ländern

Im Vergleich zu den industrialisierten westlichen Ländern ist der Anteil des deutschen Außenhandels mit den Entwicklungsländern gering. Im Jahr 1989 kamen 83 % der deutschen Einfuhren aus den westlichen Industriestaaten, aber nur 12 % aus den Entwicklungsländern. Bei den Ausfuhren fällt dieses Verhältnis noch etwas deutlicher aus (86 zu 10 %).

Gemessen am Außenhandelsumsatz waren im Jahr 1989 die Schwellenländer Taiwan mit 9,6 Mrd. DM, Brasilien (8,8 Mrd. DM), die Republik Korea (8,4 Mrd. DM) und Hongkong (8,1 Mrd. DM) die wichtigsten Handelspartner. Diese Staaten hatten bereits im Vorjahr die gleiche Position inne. Auf sie allein entfielen 28 % des gesamten deutschen Außenhandels mit den Entwicklungsländern. Die OPEC-Länder hielten bei gleicher Berechnung einen Anteil von 23 %.

Die Importe aus den OPEC-Staaten stiegen von 1988 auf 1989 um 14 % auf 12,4 Mrd. DM. Aus dem Kreis der anderen Entwicklungsländer wurden Waren für 49,9 Mrd. DM eingeführt, was ebenfalls einer vierzehnprozentigen Zunahme entspricht. Innerhalb dieser Gruppe befinden sich auch die wichtigsten Ursprungsländer. Die Bezüge aus Brasilien belebten sich mit + 14 % auf 5,7 Mrd. DM am stärksten. Während sich die Einfuhren aus Taiwan (5,6 Mrd. DM) um 13 % erhöhten, legten die aus Hongkong (4,7 Mrd. DM) nur noch um 2,3 % zu. Aus der Republik Korea (4,2 Mrd. DM) wurden 6,6 % weniger Waren bezogen. Bei dieser Rangfolge ist auffällig, daß kein OPEC-Land mehr unter den wichtigsten Ursprungsländern vertreten ist. Dies war Anfang der achtziger Jahre völlig anders. Im Jahr 1980 waren Saudi-Arabien, Libyen und Nigeria die Entwicklungsländer, aus denen wertmäßig die höchsten Importe getätigt wurden.

Tabelle 5: Anteil der Entwicklungsländer<sup>1)</sup> an der Gesamtausfuhr der Bundesrepublik Deutschland nach Warengruppen

Prozent

| Warengruppe                                 | 1979 | 1980 | 1981 | 1982 | 1983 | 1984 | 1985 | 1986 | 1987 | 1988 | 1989 |
|---|------|------|------|------|------|------|------|------|------|------|------|
| Ernährungswirtschaft .....                  | 10,8 | 12,8 | 15,0 | 13,1 | 11,6 | 12,0 | 10,0 | 9,2  | 8,3  | 8,4  | 8,7  |
| Lebende Tiere .....                         | 3,8  | 3,7  | 10,9 | 12,5 | 21,1 | 20,8 | 15,4 | 12,9 | 10,5 | 6,1  | 4,7  |
| Nahrungsmittel tierischen Ursprungs .....   | 10,6 | 12,3 | 13,7 | 13,2 | 9,7  | 11,5 | 10,7 | 7,7  | 7,9  | 8,1  | 7,9  |
| Nahrungsmittel pflanzlichen Ursprungs ..... | 12,9 | 16,1 | 18,9 | 15,0 | 13,9 | 14,2 | 11,1 | 11,1 | 9,0  | 9,8  | 10,8 |
| Genußmittel .....                           | 6,9  | 6,3  | 7,3  | 7,5  | 7,9  | 5,7  | 5,0  | 7,2  | 6,8  | 6,0  | 5,4  |
| Gewerbliche Wirtschaft .....                | 14,5 | 14,9 | 18,0 | 17,2 | 15,8 | 14,0 | 12,5 | 10,7 | 10,0 | 9,6  | 9,7  |
| Rohstoffe .....                             | 4,0  | 4,9  | 5,5  | 6,2  | 6,3  | 4,5  | 5,1  | 4,5  | 5,6  | 5,8  | 5,9  |
| Halbwaren .....                             | 7,8  | 6,9  | 7,9  | 7,7  | 7,3  | 8,0  | 8,9  | 7,5  | 7,6  | 7,7  | 8,7  |
| Fertigwaren .....                           | 15,4 | 15,9 | 19,3 | 18,4 | 16,8 | 14,7 | 13,0 | 11,0 | 10,2 | 9,7  | 9,8  |
| Vorerzeugnisse .....                        | 12,0 | 12,5 | 14,3 | 14,0 | 13,1 | 12,5 | 12,2 | 10,6 | 10,2 | 10,2 | 10,2 |
| Enderzeugnisse .....                        | 16,3 | 16,9 | 20,6 | 19,4 | 17,7 | 15,3 | 13,2 | 11,2 | 10,2 | 9,6  | 9,7  |
| Insgesamt <sup>2)</sup> .....               | 14,3 | 14,7 | 17,7 | 16,9 | 15,5 | 13,8 | 12,4 | 10,6 | 9,9  | 9,5  | 9,6  |

<sup>1)</sup> Bestimmungsländer. — <sup>2)</sup> Rückwaren und Ersatzlieferungen sind nicht in den einzelnen Warengruppen, sondern nur in der Gesamtausfuhr enthalten.

Tabelle 6: Außenhandel 1989 mit ausgewählten Entwicklungsländern

| Ursprungs- bzw. Bestimmungsland | Einfuhr | Ausfuhr | Saldo   | Umsatz (Einfuhr + Ausfuhr) |
|---------------------------------|---------|---------|---------|----------------------------|
| Taiwan                          | 5 597   | 3 989   | - 1 608 | 9 585                      |
| Brasilien                       | 5 657   | 3 167   | - 2 490 | 8 825                      |
| Republik Korea                  | 4 235   | 4 173   | - 62    | 8 409                      |
| Hongkong                        | 4 703   | 3 399   | - 1 304 | 8 102                      |
| Singapur                        | 2 494   | 3 066   | + 572   | 5 559                      |
| Indien                          | 2 288   | 3 043   | + 755   | 5 331                      |
| Libyen                          | 3 142   | 1 317   | - 1 825 | 4 459                      |
| Saudi-Arabien                   | 1 509   | 2 808   | + 1 299 | 4 317                      |
| Thailand                        | 1 961   | 1 822   | - 139   | 3 783                      |
| Israel                          | 1 365   | 2 380   | + 1 015 | 3 744                      |
| Iran                            | 1 182   | 2 521   | + 1 339 | 3 704                      |
| Mexiko                          | 934     | 2 592   | + 1 658 | 3 526                      |
| Malaysia                        | 2 182   | 1 269   | - 914   | 3 451                      |
| Algerien                        | 1 470   | 1 451   | - 19    | 2 922                      |
| Indonesien                      | 1 183   | 1 661   | + 478   | 2 844                      |
| Argentinien                     | 1 614   | 880     | - 734   | 2 494                      |
| Ägypten                         | 526     | 1 958   | + 1 432 | 2 484                      |
| Irak                            | 280     | 2 199   | + 1 919 | 2 479                      |
| Nigeria                         | 1 306   | 998     | - 308   | 2 304                      |
| Chile                           | 1 468   | 827     | - 641   | 2 295                      |
| Venezuela                       | 1 334   | 801     | - 533   | 2 135                      |
| Kolumbien                       | 1 269   | 702     | - 567   | 1 970                      |
| Philippinen                     | 930     | 842     | - 88    | 1 772                      |
| Tunesien                        | 825     | 916     | + 91    | 1 741                      |

Ausfuhrseitig nahmen die Lieferungen in die anderen Entwicklungsländer (45,4 Mrd. DM) mit + 18 % stärker zu als die in die OPEC-Staaten (+ 5,8 % auf 16,4 Mrd. DM). Die meisten deutschen Warensendungen waren für die Republik Korea (+ 28 % auf 4,2 Mrd. DM), Taiwan (+ 28 % auf 4,0 Mrd. DM) und Hongkong (+ 19 % auf 3,4 Mrd. DM) bestimmt. Mit geringem Abstand folgten Brasilien (3,2 Mrd. DM), Singapur (3,1 Mrd. DM), Indien mit 3,0 Mrd. DM und Saudi-Arabien mit 2,8 Mrd. DM. Auch hier ist während der achtziger Jahre ein bemerkenswerter Strukturwandel festzustellen, denn noch im Jahr 1980 wurden beim Export in die Entwicklungsländer die deutschen Waren hauptsächlich in den OPEC-Ländern Saudi-Arabien, Nigeria und Irak abgesetzt.

Der größte Ausfuhrüberschuß im bilateralen Handel mit den Entwicklungsländern im Jahr 1989 wurde mit dem Irak erwirtschaftet. Der Aktivsaldo mit diesem Land verbesserte sich gegenüber dem Vorjahr um 0,7 Mrd. DM auf 1,9 Mrd. DM. Weitere hohe Aktiva ergaben sich mit Mexiko (+ 0,7 Mrd. DM auf 1,7 Mrd. DM) und Ägypten (- 0,2 Mrd. DM auf 1,4 Mrd. DM). Mit den wichtigsten Handelspartnern aus dem Kreis der unterentwickelten Staaten ergaben sich überwiegend Außenhandelsdefizite: Betrug der Passivsaldo mit Brasilien im Jahr 1988 rund 2,2 Mrd. DM, so erreichte er im Berichtsjahr einen Wert von 2,5 Mrd. DM. Das Minus im Außenhandel mit Taiwan (1,6 Mrd. DM) ging um 0,2 Mrd. DM zurück und das mit der Republik Korea verringerte sich um 1,2 Mrd. DM auf 0,1 Mrd. DM. Im Handelsverkehr mit Hongkong verringerte sich binnen Jahresfrist der Passivsaldo von 1,7 Mrd. DM auf 1,3 Mrd. DM.

### Warenverkehrsbilanz

Das Außenhandelsdefizit mit den Entwicklungsländern verringerte sich von 1988 auf 1989 um 0,3 Mrd. DM auf 0,5 Mrd. DM. Während die Warenverkehrsbilanz mit den OPEC-Ländern mit einem Plus von 4,0 Mrd. DM (Vorjahr: + 4,6 Mrd. DM) schloß, nahm das Passivum im Güteraus-

Schaubild 2

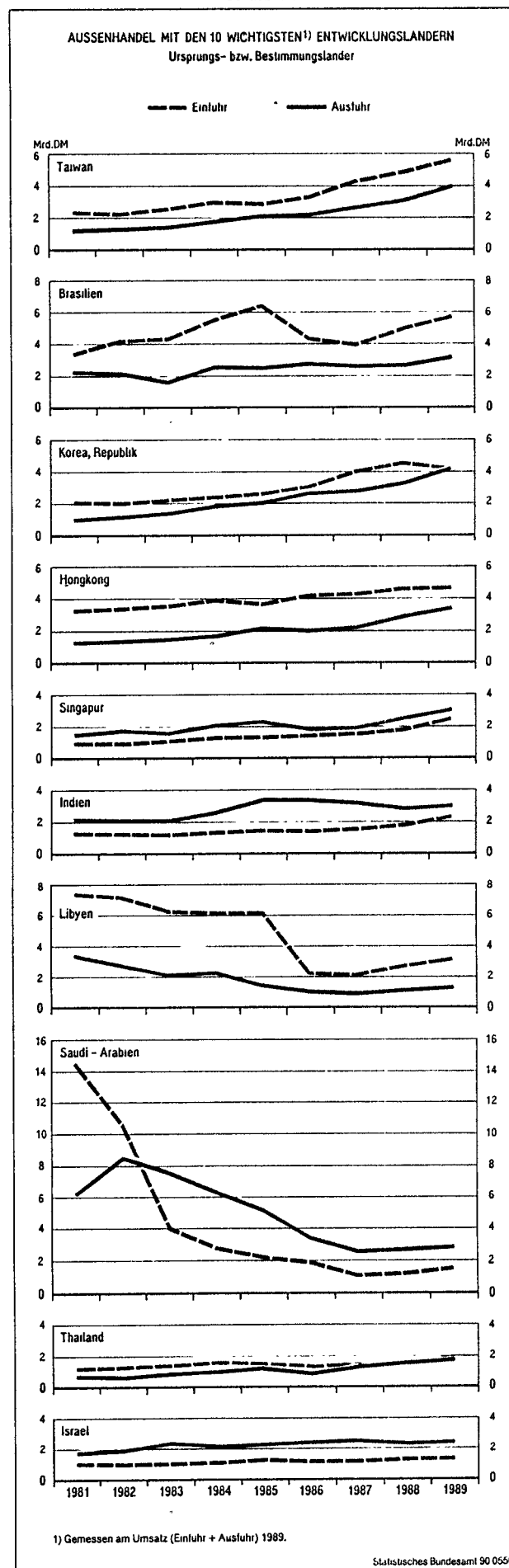


Tabelle 7: Außenhandel mit den Entwicklungsländern  
Warenverkehrs- und Handelsbilanz

Mill. DM

| Ländergruppe                     | Jahr | Ursprungs- bzw.<br>Bestimmungsland |         |                               |
|----------------------------------|------|------------------------------------|---------|-------------------------------|
|                                  |      | Einfuhr                            | Ausfuhr | Waren-<br>verkehrs-<br>bilanz |
| Afrika .....                     | 1987 | 11 363                             | 9 410   | — 1 953                       |
|                                  | 1988 | 11 263                             | 9 995   | — 1 268                       |
|                                  | 1989 | 12 229                             | 10 910  | — 1 319                       |
| Amerika .....                    | 1987 | 11 484                             | 11 220  | — 264                         |
|                                  | 1988 | 13 450                             | 9 937   | — 3 513                       |
|                                  | 1989 | 15 492                             | 11 617  | — 3 875                       |
| Asien .....                      | 1987 | 26 725                             | 31 348  | + 4 623                       |
|                                  | 1988 | 29 355                             | 33 900  | + 4 546                       |
|                                  | 1989 | 33 708                             | 39 116  | + 5 408                       |
| Ozeanien .....                   | 1987 | 605                                | 115     | — 490                         |
|                                  | 1988 | 684                                | 113     | — 571                         |
|                                  | 1989 | 856                                | 117     | — 739                         |
| Entwicklungsländer insgesamt ... | 1987 | 50 177                             | 52 094  | + 1 917                       |
|                                  | 1988 | 54 751                             | 53 945  | — 806                         |
|                                  | 1989 | 62 285                             | 61 761  | — 524                         |
| OPEC-Länder <sup>1)</sup> .....  | 1987 | 11 100                             | 14 295  | + 3 194                       |
|                                  | 1988 | 10 826                             | 15 463  | + 4 638                       |
|                                  | 1989 | 12 360                             | 16 402  | + 4 042                       |
| Andere Entwicklungsländer ...    | 1987 | 39 077                             | 37 800  | — 1 277                       |
|                                  | 1988 | 43 926                             | 38 482  | — 5 444                       |
|                                  | 1989 | 49 925                             | 45 359  | — 4 566                       |

<sup>1)</sup> Algerien, Ecuador, Gabun, Indonesien, Irak, Iran, Katar, Kuwait, Libyen, Nigeria, Saudi-Arabien, Venezuela, Vereinigte Arabische Emirate.

tausch mit der Gruppe der anderen Entwicklungsländer um 0,9 Mrd. DM auf — 4,6 Mrd. DM ab. Im Jahr 1987 hatte der Passivsaldo mit den letztgenannten Staaten noch bei — 1,3 Mrd. DM gelegen. Bei einer Aufgliederung in Erdteile zeigt sich, daß 1989 nur im Handel mit den asiatischen unterentwickelten Ländern ein Überschuß erzielt wurde, und zwar in Höhe von 5,4 Mrd. DM (1988: + 4,5 Mrd. DM). Dagegen vergrößerte sich das Warenverkehrsbilanzdefizit mit den amerikanischen Entwicklungsländern von 3,5 Mrd. DM auf 3,9 Mrd. DM. Die gleiche Tendenz ergab sich im Warenverkehr mit den afrikanischen und den ozeanischen Ländern, bei denen die negativen Salden 1,3 Mrd. DM und 0,7 Mrd. DM betrugen.

1 Ein- und Ausfuhr (Spezialhandel) nach Länder

1.1 Ursprungs- und

| Nr.<br>der<br>Systematik | Land                         | Einfuhr  |          |          |          |          | %    |
|--------------------------|------------------------------|----------|----------|----------|----------|----------|------|
|                          |                              | 1985     | 1986     | 1987     | 1988     | 1989     |      |
|                          |                              | Mill. DM |          |          |          |          |      |
| Entwicklungsländer ..... |                              | 71 698,3 | 52 796,5 | 50 177,2 | 54 751,4 | 62 285,3 | 12,3 |
| OPEC-Länder 1) .....     |                              | 27 100,1 | 13 228,8 | 11 100,3 | 10 825,8 | 12 359,9 | 2,4  |
| Andere Entw.-Ldr. ....   |                              | 44 598,2 | 39 567,7 | 39 077,0 | 43 925,5 | 49 925,4 | 9,9  |
| Afrika .....             |                              | 25 554,6 | 13 748,4 | 11 362,9 | 11 263,4 | 12 228,7 | 2,4  |
| 204                      | Marokko .....                | 602,5    | 591,2    | 615,1    | 679,0    | 790,0    | 0,2  |
| 208                      | Algerien .....               | 4 111,8  | 1 917,0  | 1 893,5  | 1 623,4  | 1 470,5  | 0,3  |
| 212                      | Tunesien .....               | 605,5    | 651,9    | 707,3    | 688,9    | 824,9    | 0,2  |
| 216                      | Libyen .....                 | 6 274,7  | 2 154,9  | 2 079,2  | 2 680,0  | 3 142,1  | 0,6  |
| 220                      | Ägypten .....                | 1 576,5  | 428,6    | 549,7    | 325,3    | 526,0    | 0,1  |
| 224                      | Sudan .....                  | 95,4     | 63,9     | 70,9     | 60,6     | 40,9     | 0,0  |
| 228                      | Mauretanien .....            | 42,1     | 28,0     | 19,8     | 8,2      | 1,8      | 0,0  |
| 232                      | Mali .....                   | 40,7     | 20,5     | 16,5     | 12,7     | 19,9     | 0,0  |
| 236                      | Burkina Faso .....           | 11,3     | 5,6      | 1,2      | 3,0      | 8,0      | 0,0  |
| 240                      | Niger .....                  | 0,2      | 13,6     | 12,3     | 0,7      | 0,8      | 0,0  |
| 244                      | Tschad .....                 | 34,5     | 23,6     | 21,4     | 19,2     | 22,8     | 0,0  |
| 247                      | Rep. Kap Verde .....         | 0,1      | 0,4      | 0,3      | 0,2      | 0,4      | 0,0  |
| 248                      | Senegal .....                | 20,5     | 16,0     | 14,4     | 23,6     | 28,7     | 0,0  |
| 252                      | Gambia .....                 | 0,4      | 1,3      | 10,6     | 3,7      | 1,2      | 0,0  |
| 257                      | Guinea-Bissau .....          | 0,2      | 0,0      | 0,6      | 0,1      | 0,3      | 0,0  |
| 260                      | Guinea .....                 | 208,6    | 146,0    | 109,5    | 69,3     | 103,7    | 0,0  |
| 264                      | Sierra Leone .....           | 78,9     | 85,1     | 51,6     | 59,1     | 75,0     | 0,0  |
| 268                      | Liberia .....                | 554,2    | 479,8    | 327,8    | 292,2    | 357,5    | 0,1  |
| 272                      | Elfenbeinküste .....         | 971,9    | 863,3    | 625,0    | 472,0    | 428,8    | 0,1  |
| 276                      | Ghana .....                  | 155,4    | 222,9    | 238,2    | 261,7    | 476,7    | 0,1  |
| 280                      | Togo .....                   | 39,2     | 47,7     | 27,4     | 25,8     | 20,7     | 0,0  |
| 284                      | Benin .....                  | 109,6    | 83,9     | 24,1     | 2,8      | 3,8      | 0,0  |
| 288                      | Nigeria .....                | 6 343,1  | 2 780,4  | 1 387,7  | 1 205,8  | 1 305,7  | 0,3  |
| 302                      | Kamerun .....                | 681,4    | 418,7    | 371,1    | 252,3    | 259,8    | 0,1  |
| 306                      | Zentralafrik. Rep. ....      | 21,1     | 26,0     | 7,8      | 6,2      | 7,8      | 0,0  |
| 310                      | Äquatorialguinea .....       | 13,5     | 23,5     | 14,0     | 8,5      | 7,5      | 0,0  |
| 311                      | S. Tomé u. Principe .....    | 7,5      | 5,2      | 5,3      | 13,1     | 7,2      | 0,0  |
| 314                      | Gabun .....                  | 117,5    | 33,9     | 69,2     | 14,7     | 24,7     | 0,0  |
| 318                      | Kongo .....                  | 108,4    | 36,4     | 140,7    | 83,5     | 42,1     | 0,0  |
| 322                      | Zaire .....                  | 616,6    | 484,2    | 349,8    | 398,6    | 411,2    | 0,1  |
| 324                      | Ruanda .....                 | 226,6    | 207,3    | 125,9    | 104,3    | 79,9     | 0,0  |
| 328                      | Burundi .....                | 164,8    | 173,1    | 79,2     | 89,5     | 81,6     | 0,0  |
| 329                      | St. Helena .....             | 0,0      | 0,1      | 0,0      | 0,0      | 0,0      | 0,0  |
| 330                      | Angola .....                 | 46,8     | 26,3     | 83,6     | 441,2    | 77,9     | 0,0  |
| 334                      | Äthiopien .....              | 191,8    | 258,5    | 149,9    | 143,6    | 182,0    | 0,0  |
| 338                      | Dschibuti .....              | 0,9      | 0,1      | 0,2      | 0,4      | 1,0      | 0,0  |
| 342                      | Somalia .....                | 1,6      | 2,3      | 1,5      | 0,9      | 1,0      | 0,0  |
| 346                      | Kenia .....                  | 477,9    | 432,4    | 277,0    | 268,9    | 301,7    | 0,1  |
| 350                      | Uganda .....                 | 99,0     | 76,2     | 34,7     | 45,9     | 50,2     | 0,0  |
| 352                      | Tansania .....               | 162,9    | 251,0    | 131,4    | 122,9    | 135,2    | 0,0  |
| 355                      | Seschellen .....             | 0,3      | 0,1      | 0,1      | 2,9      | 2,9      | 0,0  |
| 357                      | Brit. Geb. Ind. Oz. ....     | -        | 0,0      | -        | 0,0      | -        | -    |
| 366                      | Mosambik .....               | 11,8     | 5,2      | 6,3      | 8,9      | 21,5     | 0,0  |
| 370                      | Madagaskar .....             | 71,6     | 57,0     | 58,4     | 47,3     | 57,1     | 0,0  |
| 372                      | Réunion .....                | 10,1     | 6,5      | 6,4      | 4,4      | 4,8      | 0,0  |
| 373                      | Mauritius .....              | 95,0     | 123,3    | 135,8    | 185,0    | 187,9    | 0,0  |
| 375                      | Komoren .....                | 4,0      | 3,2      | 3,9      | 3,1      | 4,3      | 0,0  |
| 377                      | Mayotte .....                | -        | -        | 0,0      | 0,0      | 0,0      | 0,0  |
| 378                      | Sambia .....                 | 67,1     | 25,0     | 47,8     | 34,0     | 28,2     | 0,0  |
| 382                      | Simbabwe .....               | 323,8    | 287,8    | 281,7    | 373,7    | 493,7    | 0,1  |
| 386                      | Malawi .....                 | 85,3     | 81,8     | 114,9    | 41,0     | 53,8     | 0,0  |
| 391                      | Botsuana .....               | 40,0     | 42,3     | 45,3     | 38,3     | 38,8     | 0,0  |
| 393                      | Swasiland .....              | 27,0     | 33,3     | 13,4     | 8,4      | 9,4      | 0,0  |
| 395                      | Lesotho .....                | 3,3      | 2,3      | 3,4      | 4,5      | 5,5      | 0,0  |
| Amerika .....            |                              | 18 443,7 | 13 716,0 | 11 484,3 | 13 449,9 | 15 492,0 | 3,1  |
| 406                      | Grönland .....               | 48,4     | 38,1     | 48,9     | 66,0     | 97,1     | 0,0  |
| 408                      | St. Pierre, Miquel. ....     | 1,3      | 5,9      | 5,5      | 0,7      | 1,3      | 0,0  |
| 412                      | Mexiko .....                 | 978,4    | 746,5    | 728,7    | 757,4    | 933,8    | 0,2  |
| 413                      | Bermuda .....                | 189,8    | 2,1      | 1,9      | 2,6      | 0,4      | 0,0  |
| 416                      | Guatemala .....              | 136,9    | 150,4    | 128,0    | 154,7    | 174,0    | 0,0  |
| 421                      | Belize .....                 | 0,4      | 0,5      | 0,1      | 0,7      | 2,1      | 0,0  |
| 424                      | Honduras .....               | 226,4    | 133,3    | 174,5    | 165,9    | 159,5    | 0,0  |
| 428                      | El Salvador .....            | 320,3    | 308,6    | 199,8    | 309,4    | 212,5    | 0,0  |
| 432                      | Nicaragua .....              | 98,1     | 82,6     | 57,1     | 87,5     | 98,4     | 0,0  |
| 436                      | Costa Rica .....             | 245,1    | 277,2    | 256,9    | 295,1    | 337,6    | 0,1  |
| 442                      | Panama .....                 | 284,3    | 239,3    | 260,8    | 275,0    | 291,6    | 0,1  |
| 446                      | Anguilla .....               | -        | -        | -        | 0,0      | -        | -    |
| 448                      | Kuba .....                   | 61,4     | 41,0     | 41,1     | 128,3    | 57,1     | 0,0  |
| 449                      | St. Christoph u. Nevis ..... | -        | 0,1      | 0,1      | 0,0      | 0,0      | 0,0  |
| 452                      | Haiti .....                  | 39,6     | 32,3     | 12,6     | 12,9     | 13,0     | 0,0  |
| 453                      | Bahamas .....                | 28,8     | 23,3     | 14,3     | 12,2     | 12,2     | 0,0  |
| 454                      | Turks-, Caicosins. ....      | 0,2      | -        | 0,0      | 0,0      | 0,0      | 0,0  |
| 456                      | Dominik. Republik .....      | 63,9     | 28,6     | 23,2     | 29,6     | 69,9     | 0,0  |
| 457                      | Am. Jungferninseln .....     | 0,1      | 0,0      | 0,1      | 0,1      | 0,2      | 0,0  |
| 458                      | Guadeloupe .....             | 0,9      | 2,3      | 1,2      | 0,5      | 0,6      | 0,0  |
| 459                      | Antigua u. Barbuda .....     | 0,0      | 0,0      | 0,0      | 3,4      | 12,9     | 0,0  |
| 460                      | Dominica .....               | 0,3      | 0,0      | 0,1      | 0,4      | 0,3      | 0,0  |
| 461                      | Brit. Jungferninseln .....   | 0,9      | 1,6      | 0,1      | 0,0      | 1,1      | 0,0  |
| 462                      | Martinique .....             | 31,3     | 33,0     | 34,8     | 28,0     | 35,6     | 0,0  |
| 463                      | Kaimaninseln .....           | 3,4      | 0,2      | 1,0      | 1,6      | 1,6      | 0,0  |
| 464                      | Jamaika .....                | 26,7     | 19,1     | 85,4     | 73,0     | 133,0    | 0,0  |
| 465                      | St. Lucia .....              | 0,5      | 0,2      | 0,6      | 0,8      | 0,9      | 0,0  |
| 467                      | St. Vincent .....            | 0,0      | 0,2      | 0,5      | 1,5      | 6,0      | 0,0  |
| 469                      | Barbados .....               | 4,0      | 2,7      | 1,7      | 3,2      | 2,5      | 0,0  |
| 472                      | Trinidad u. Tobago .....     | 25,4     | 34,2     | 29,2     | 21,3     | 35,4     | 0,0  |

1) Siehe Fußnote 3) auf der 3. Seite des Umschlages.

gruppen und einzelnen Entwicklungsländern  
Bestimmungsländer

| Ausfuhr  |          |          |          |          |      | Saldo der Warenverkehrsbalanz |           |           |           |           | Nr.<br>der<br>Syste-<br>matik |
|----------|----------|----------|----------|----------|------|-------------------------------|-----------|-----------|-----------|-----------|-------------------------------|
| 1985     | 1986     | 1987     | 1988     | 1989     |      | 1985                          | 1986      | 1987      | 1988      | 1989      |                               |
| Mill. DM |          |          |          |          |      |                               | Mill. DM  |           |           |           |                               |
| 66 365,8 | 55 913,0 | 52 094,2 | 53 945,0 | 61 761,3 | 9,6  | - 5 332,5                     | + 3 116,5 | + 1 917,0 | - 806,4   | - 523,9   |                               |
| 25 199,5 | 17 912,7 | 14 294,7 | 15 463,4 | 16 402,0 | 2,6  | - 1 900,7                     | + 4 684,0 | + 3 194,4 | + 4 637,5 | + 4 042,1 |                               |
| 41 166,4 | 38 000,3 | 37 799,6 | 38 481,6 | 45 359,3 | 7,1  | - 3 431,8                     | - 1 567,4 | - 1 277,4 | - 5 443,9 | - 4 566,1 |                               |
| 15 100,2 | 11 918,7 | 9 410,2  | 9 995,5  | 10 910,2 | 1,7  | - 10 454,4                    | - 1 829,7 | - 1 952,7 | - 1 268,0 | - 1 318,5 |                               |
| 645,5    | 654,7    | 651,4    | 747,1    | 910,5    | 0,1  | + 43,0                        | + 63,5    | + 36,3    | + 68,1    | + 120,5   | 204                           |
| 2 898,4  | 1 801,8  | 1 204,3  | 1 380,3  | 1 451,1  | 0,2  | - 1 213,4                     | - 115,2   | - 689,2   | - 243,1   | - 19,4    | 208                           |
| 933,8    | 802,7    | 708,3    | 793,9    | 915,8    | 0,1  | + 328,3                       | + 150,8   | + 1,0     | + 105,0   | + 91,0    | 212                           |
| 1 540,6  | 1 107,8  | 914,7    | 1 084,0  | 1 316,9  | 0,2  | - 4 734,1                     | - 1 047,1 | - 1 164,4 | - 1 596,1 | - 1 825,2 | 216                           |
| 3 149,9  | 2 513,2  | 1 924,8  | 1 968,2  | 1 957,7  | 0,3  | + 1 573,4                     | + 2 084,5 | + 1 375,0 | + 1 642,9 | + 1 431,7 | 220                           |
| 329,2    | 188,2    | 131,8    | 172,1    | 145,7    | 0,0  | + 233,7                       | + 124,3   | + 60,9    | + 111,5   | + 104,8   | 224                           |
| 67,8     | 45,3     | 43,8     | 58,1     | 43,9     | 0,0  | + 25,7                        | + 17,3    | + 23,9    | + 49,9    | + 42,1    | 228                           |
| 78,9     | 65,4     | 62,3     | 39,4     | 57,4     | 0,0  | + 38,3                        | + 44,9    | + 45,8    | + 26,7    | + 37,5    | 232                           |
| 27,2     | 28,7     | 26,7     | 29,4     | 26,2     | -0,0 | + 15,9                        | + 23,1    | + 25,5    | + 26,4    | + 18,3    | 236                           |
| 40,8     | 35,0     | 35,4     | 30,0     | 32,3     | 0,0  | + 40,6                        | + 21,4    | + 23,1    | + 29,3    | + 31,5    | 240                           |
| 14,3     | 17,9     | 10,8     | 5,9      | 12,4     | 0,0  | - 20,2                        | - 5,6     | - 10,6    | - 13,3    | - 10,4    | 244                           |
| 12,9     | 9,9      | 7,9      | 11,3     | 8,3      | 0,0  | + 12,7                        | + 9,5     | + 7,6     | + 11,1    | + 7,9     | 247                           |
| 111,4    | 104,7    | 74,8     | 67,8     | 63,3     | 0,0  | + 90,9                        | + 88,6    | + 60,5    | + 44,2    | + 34,7    | 248                           |
| 19,6     | 24,0     | 23,2     | 35,5     | 29,1     | 0,0  | + 19,1                        | + 22,8    | + 12,6    | + 31,8    | + 27,8    | 252                           |
| 8,8      | 5,8      | 4,9      | 6,1      | 5,5      | 0,0  | + 8,6                         | + 5,8     | + 4,3     | + 6,0     | + 5,2     | 257                           |
| 50,8     | 46,3     | 43,5     | 38,4     | 50,9     | 0,0  | - 157,8                       | - 99,7    | - 66,0    | - 30,9    | - 52,8    | 260                           |
| 40,4     | 36,2     | 35,7     | 33,4     | 47,3     | 0,0  | - 38,5                        | - 48,9    | - 15,9    | - 25,6    | - 27,7    | 264                           |
| 173,7    | 103,5    | 68,6     | 73,3     | 118,9    | 0,0  | - 380,5                       | - 376,2   | - 259,2   | - 218,9   | - 238,6   | 268                           |
| 182,5    | 193,8    | 146,5    | 134,9    | 175,0    | 0,0  | - 789,4                       | - 669,5   | - 478,5   | - 337,1   | - 253,9   | 272                           |
| 190,5    | 212,5    | 174,5    | 168,7    | 188,7    | 0,0  | + 35,1                        | - 10,4    | - 63,8    | - 93,0    | - 288,0   | 276                           |
| 98,8     | 95,3     | 70,5     | 56,0     | 75,0     | 0,0  | + 59,6                        | + 47,6    | + 43,1    | + 30,2    | + 54,2    | 280                           |
| 31,3     | 35,7     | 36,4     | 31,8     | 30,5     | 0,0  | - 78,3                        | - 48,1    | + 12,3    | + 29,0    | + 26,7    | 284                           |
| 1 893,5  | 1 447,7  | 959,5    | 906,2    | 997,9    | 0,2  | - 4 449,5                     | - 1 332,8 | - 428,1   | - 299,6   | - 307,8   | 288                           |
| 305,2    | 296,9    | 256,1    | 148,1    | 164,5    | 0,0  | - 376,2                       | - 121,8   | - 114,9   | - 104,2   | - 95,3    | 302                           |
| 16,8     | 13,3     | 14,1     | 16,4     | 17,1     | 0,0  | - 4,3                         | - 12,8    | + 6,3     | + 10,3    | + 9,3     | 306                           |
| 2,1      | 4,6      | 4,0      | 4,9      | 3,3      | 0,0  | - 11,4                        | - 18,8    | - 10,0    | - 3,6     | - 4,2     | 310                           |
| 2,2      | 0,7      | 2,1      | 1,1      | 3,0      | 0,0  | - 5,3                         | - 4,5     | - 3,2     | - 12,0    | - 4,2     | 311                           |
| 141,8    | 78,1     | 56,1     | 88,6     | 59,3     | 0,0  | + 24,3                        | + 44,2    | - 13,1    | + 73,9    | + 34,6    | 314                           |
| 75,7     | 39,5     | 28,9     | 34,0     | 43,8     | 0,0  | - 32,7                        | + 3,1     | - 111,8   | - 49,6    | + 1,7     | 318                           |
| 258,2    | 221,4    | 245,1    | 209,9    | 206,4    | 0,0  | - 358,3                       | - 262,8   | - 104,8   | - 188,7   | - 204,8   | 322                           |
| 56,1     | 54,9     | 48,3     | 46,1     | 33,6     | 0,0  | - 170,5                       | - 152,4   | - 77,6    | - 58,7    | - 46,2    | 324                           |
| 55,8     | 51,4     | 54,6     | 34,0     | 41,0     | 0,0  | - 109,0                       | - 121,7   | - 24,6    | - 55,5    | - 40,6    | 328                           |
| 0,1      | 0,0      | 0,0      | 0,1      | 0,0      | 0,0  | + 0,1                         | - 0,1     | + 0,0     | + 0,0     | + 0,0     | 329                           |
| 206,2    | 94,6     | 85,0     | 118,7    | 165,3    | 0,0  | + 159,3                       | + 68,2    | + 1,4     | - 322,5   | + 87,4    | 330                           |
| 273,8    | 279,3    | 160,4    | 216,2    | 218,4    | 0,0  | + 82,1                        | + 20,8    | + 10,5    | + 72,6    | + 36,5    | 334                           |
| 19,9     | 8,4      | 9,6      | 8,6      | 6,0      | 0,0  | + 19,0                        | + 8,3     | + 9,4     | + 8,2     | + 5,1     | 338                           |
| 51,7     | 58,4     | 63,3     | 43,7     | 25,3     | 0,0  | + 50,1                        | + 56,1    | + 61,8    | + 42,7    | + 24,3    | 342                           |
| 331,3    | 354,3    | 276,6    | 285,8    | 323,1    | 0,1  | - 146,6                       | - 78,1    | - 0,4     | + 17,0    | + 21,4    | 346                           |
| 50,0     | 73,7     | 79,3     | 54,8     | 90,6     | 0,0  | - 49,1                        | - 2,5     | + 44,6    | + 8,8     | + 40,4    | 350                           |
| 177,4    | 136,7    | 119,4    | 157,7    | 152,3    | 0,0  | + 14,6                        | - 114,3   | - 12,0    | + 34,8    | + 17,0    | 352                           |
| 6,7      | 4,4      | 3,9      | 9,7      | 6,9      | 0,0  | + 6,4                         | + 4,2     | + 3,8     | + 6,8     | + 4,0     | 355                           |
| 0,0      | 0,2      | 0,3      | 0,1      | 0,0      | 0,0  | + 0,0                         | + 0,2     | + 0,3     | + 0,1     | + 0,0     | 357                           |
| 32,1     | 70,3     | 63,9     | 48,7     | 59,3     | 0,0  | + 20,3                        | + 65,1    | + 57,6    | + 39,8    | + 37,8    | 366                           |
| 57,6     | 48,7     | 47,0     | 46,7     | 34,2     | 0,0  | - 14,0                        | - 8,3     | - 11,4    | - 0,6     | - 22,9    | 370                           |
| 34,8     | 44,4     | 59,6     | 76,0     | 73,7     | 0,0  | + 24,7                        | + 38,0    | + 53,3    | + 71,5    | + 68,9    | 372                           |
| 61,6     | 67,9     | 86,7     | 100,1    | 155,4    | 0,0  | - 33,4                        | - 55,3    | - 49,1    | - 84,9    | - 32,5    | 373                           |
| 1,5      | 1,9      | 3,4      | 2,3      | 2,4      | 0,0  | - 2,6                         | - 1,2     | - 0,6     | - 0,8     | - 1,9     | 375                           |
| 0,1      | 0,0      | 0,0      | 0,2      | 0,3      | 0,0  | + 0,1                         | + 0,0     | + 0,0     | + 0,2     | + 0,3     | 377                           |
| 101,0    | 76,6     | 80,1     | 122,2    | 120,6    | 0,0  | + 33,9                        | + 51,6    | + 32,3    | + 88,2    | + 92,4    | 378                           |
| 153,5    | 182,1    | 136,3    | 181,6    | 169,9    | 0,0  | - 170,3                       | - 105,8   | - 145,4   | - 192,1   | - 323,8   | 382                           |
| 41,1     | 48,9     | 34,8     | 40,0     | 42,8     | 0,0  | - 44,2                        | - 32,9    | - 80,1    | - 1,0     | - 10,9    | 386                           |
| 33,4     | 16,1     | 21,1     | 14,3     | 16,0     | 0,0  | - 6,6                         | - 26,1    | - 24,1    | - 24,0    | - 22,7    | 391                           |
| 4,5      | 3,1      | 5,2      | 9,0      | 11,1     | 0,0  | - 22,5                        | - 30,2    | - 8,3     | + 0,6     | + 1,7     | 393                           |
| 7,5      | 11,8     | 4,6      | 4,3      | 4,2      | 0,0  | + 4,2                         | + 9,6     | + 1,2     | - 0,2     | - 1,3     | 395                           |
| 11 464,2 | 10 988,5 | 11 220,3 | 9 936,7  | 11 617,4 | 1,8  | - 6 979,5                     | - 2 727,5 | - 264,0   | - 3 513,2 | - 3 874,6 |                               |
| 1,5      | 1,8      | 3,9      | 4,1      | 4,4      | 0,0  | - 47,0                        | - 36,3    | - 45,0    | - 61,8    | - 92,7    | 406                           |
| 1,8      | 0,6      | 1,0      | 0,3      | 0,8      | 0,0  | + 0,5                         | - 5,2     | - 4,5     | - 0,3     | - 0,4     | 408                           |
| 2 382,6  | 1 920,8  | 1 486,6  | 1 688,8  | 2 592,2  | 0,4  | + 1 404,3                     | + 1 074,3 | + 757,7   | + 931,4   | + 1 658,3 | 412                           |
| 20,8     | 39,3     | 28,5     | 17,8     | 18,1     | 0,0  | - 169,0                       | + 37,2    | + 26,6    | + 15,3    | + 17,6    | 413                           |
| 173,7    | 116,8    | 125,2    | 133,4    | 125,8    | 0,0  | + 36,8                        | - 33,6    | - 2,9     | - 21,3    | - 48,2    | 416                           |
| 2,0      | 1,0      | 0,8      | 2,1      | 1,9      | 0,0  | + 1,6                         | + 0,6     | + 0,7     | + 1,3     | - 0,3     | 421                           |
| 68,7     | 48,0     | 37,7     | 39,2     | 41,7     | 0,0  | - 157,7                       | - 85,3    | - 136,8   | - 126,7   | - 117,7   | 424                           |
| 101,0    | 73,5     | 61,0     | 64,3     | 73,3     | 0,0  | - 219,3                       | - 135,1   | - 138,8   | - 245,1   | - 139,2   | 428                           |
| 44,7     | 40,1     | 35,0     | 25,8     | 33,2     | 0,0  | - 53,4                        | - 42,5    | - 22,1    | - 61,7    | - 65,2    | 432                           |
| 145,2    | 117,8    | 113,4    | 82,1     | 110,1    | 0,0  | - 100,0                       | - 159,4   | - 143,5   | - 213,0   | - 227,5   | 436                           |
| 250,4    | 173,0    | 128,6    | 99,8     | 147,6    | 0,0  | - 34,0                        | - 66,3    | - 132,2   | - 175,1   | - 144,0   | 442                           |
| .        | .        | 0,2      | 0,1      | 0,3      | 0,0  | .                             | .         | + 0,2     | + 0,1     | + 0,3     | 446                           |
| 310,6    | 237,5    | 124,9    | 158,9    | 234,0    | 0,0  | + 249,2                       | + 196,4   | + 83,8    | + 30,6    | + 177,0   | 448                           |
| .        | 0,2      | 0,1      | 0,2      | 0,3      | 0,0  | .                             | + 0,1     | + 0,1     | + 0,1     | + 0,3     | 449                           |
| 35,5     | 27,9     | 38,8     | 51,8     | 45,3     | 0,0  | - 4,2                         | - 4,3     | + 26,3    | + 38,9    | + 32,3    | 452                           |
| 73,8     | 39,3     | 30,1     | 29,5     | 35,8     | 0,0  | + 45,0                        | + 16,0    | + 15,8    | + 17,3    | + 23,6    | 453                           |
| 0,5      | 0,4      | 0,5      | 0,4      | 0,5      | 0,0  | + 0,3                         | + 0,4     | + 0,5     | + 0,4     | + 0,5     | 454                           |
| 124,6    | 101,0    | 77,3     | 56,4     | 72,0     | 0,0  | + 60,7                        | + 72,3    | + 54,1    | + 26,8    | + 2,1     | 456                           |
| 11,6     | 8,2      | 7,7      | 3,5      | 4,0      | 0,0  | + 11,5                        | + 8,2     | + 7,6     | + 3,3     | + 3,8     | 457                           |
| 24,4     | 34,8     | 37,9     | 49,4     | 57,0     | 0,0  | + 23,4                        | + 32,4    | + 36,7    | + 48,9    | + 56,3    | 458                           |
| 3,4      | 2,9      | 24,5     | 3,2      | 7,6      | 0,0  | + 3,4                         | + 2,8     | + 24,5    | - 0,2     | + 4,9     | 459                           |
| 1,1      | 1,5      | 1,8      | 2,3      | 2,6      | 0,0  | + 0,7                         | + 1,5     | + 1,7     | + 1,9     | + 2,3     | 460                           |
| 2,7      | 2,7      | 0,4      | 0,8      | 6,9      | 0,0  | + 1,8                         | + 1,1     | + 0,3     | + 0,8     | + 5,8     | 461                           |
| 28,0     | 32,6     | 39,8     | 53,3     | 55,1     | 0,0  | - 3,3                         | - 0,4     | + 5,0     | + 25,3    | + 19,5    | 462                           |
| 3,4      | 3,4      | 225,8    | 20,6     | 1,5      | 0,0  | - 0,0                         | + 3,1     | + 224,9   | + 19,0    | - 0,1     | 463                           |
| 41,6     | 37,5     | 54,2     | 37,8     | 47,4     | 0,0  | + 14,9                        | + 18,4    | - 31,3    | - 35,2    | - 85,5    | 464                           |
| 2,3      | 1,9      | 2,1      | 3,7      | 10,9     | 0,0  | + 1,8                         | + 1,6     | + 1,4     | + 2,9     | + 10,0    | 465                           |
| 6,2      | 2,3      | 5,6      | 2,3      | 39,0     | 0,0  | + 6,1                         | + 2,0     | + 5,1     | + 0,9     | + 33,0    | 467                           |
| 31,0     | 55,9     | 16,7     | 23,1     | 23,4     | 0,0  | + 26,9                        | + 53,2    | + 15,1    | + 19,8    | + 20,9    | 469                           |
| 81,7     | 117,7    | 105,8    | 48,1     | 41,2     | 0,0  | + 56,3                        | + 83,5    | + 76,6    | + 26,8    | + 5,8     | 472                           |

1 Ein- und Ausfuhr (Spezialhandel) nach Länder  
1.1 Ursprungs- und

| Nr.<br>der<br>Systematik | Land  | Einfuhr   |           |           |           |           |      |
|--------------------------|---|-----------|-----------|-----------|-----------|-----------|------|
|                          |   | 1985      | 1986      | 1987      | 1988      | 1989      |      |
|                          |   | Mill. DM  |           |           |           |           |      |
|                          |   |           |           |           |           |           | €    |
| 473                      | Grenada .....                                   | 7,4       | 8,0       | 9,5       | 10,5      | 5,2       | 0,0  |
| 474                      | Aruba .....                                     | .         | .         | 0,6       | 2,7       | 0,6       | 0,0  |
| 478                      | Niederl. Antillen .....                         | 26,5      | 8,4       | 7,9       | 8,3       | 14,5      | 0,0  |
| 480                      | Kolumbien .....                                 | 1 561,5   | 2 136,4   | 1 440,8   | 1 265,5   | 1 268,7   | 0,3  |
| 484                      | Venezuela .....                                 | 3 494,2   | 1 494,5   | 1 149,0   | 1 094,5   | 1 334,2   | 0,3  |
| 488                      | Guyana .....                                    | 56,5      | 39,3      | 26,0      | 23,0      | 30,1      | 0,0  |
| 492                      | Surinam .....                                   | 79,7      | 83,1      | 53,8      | 46,5      | 90,8      | 0,0  |
| 496                      | Franz.-Guayana .....                            | 7,0       | 1,0       | 0,8       | 1,5       | 35,1      | 0,0  |
| 500                      | Ecuador .....                                   | 271,1     | 260,3     | 223,6     | 252,5     | 217,2     | 0,0  |
| 504                      | Peru .....                                      | 463,6     | 422,0     | 250,6     | 293,1     | 689,0     | 0,1  |
| 508                      | Brasilien .....                                 | 6 365,4   | 4 396,7   | 3 994,0   | 4 952,2   | 5 657,1   | 1,1  |
| 512                      | Chile .....                                     | 1 232,7   | 1 032,6   | 807,1     | 1 175,4   | 1 468,2   | 0,3  |
| 516                      | Bolivien .....                                  | 102,3     | 27,7      | 19,1      | 24,0      | 40,1      | 0,0  |
| 520                      | Paraguay .....                                  | 119,3     | 51,6      | 61,3      | 57,6      | 123,0     | 0,0  |
| 524                      | Uruguay .....                                   | 168,0     | 188,5     | 236,0     | 206,6     | 209,4     | 0,0  |
| 528                      | Argentinien .....                               | 1 671,7   | 1 362,5   | 1 095,6   | 1 602,1   | 1 614,0   | 0,3  |
| 529                      | Falklandinseln .....                            | 0,1       | 0,1       | 0,4       | 1,9       | 4,5       | 0,0  |
|                          | <u>Asien</u> .....                              | 26 678,2  | 24 493,3  | 26 724,9  | 29 354,5  | 33 707,9  | 6,7  |
| 600                      | Zypern .....                                    | 64,9      | 67,3      | 71,7      | 73,6      | 85,7      | 0,0  |
| 604                      | Libanon .....                                   | 22,9      | 15,3      | 19,1      | 21,2      | 24,1      | 0,0  |
| 608                      | Syrien .....                                    | 840,9     | 221,4     | 243,6     | 211,3     | 564,1     | 0,1  |
| 612                      | Irak .....                                      | 366,8     | 227,6     | 722,3     | 369,4     | 279,6     | 0,0  |
| 616                      | Iran .....                                      | 1 831,7   | 1 125,7   | 898,0     | 1 119,0   | 1 182,4   | 0,2  |
| 624                      | Israel .....                                    | 1 311,4   | 1 184,2   | 1 160,4   | 1 260,6   | 1 364,7   | 0,3  |
| 628                      | Jordanien .....                                 | 50,5      | 29,6      | 32,3      | 38,1      | 31,3      | 0,0  |
| 632                      | Saudi-Arabien .....                             | 2 185,6   | 1 893,8   | 1 074,1   | 1 164,2   | 1 508,8   | 0,3  |
| 636                      | Kuwait .....                                    | 740,7     | 377,4     | 248,6     | 170,1     | 297,9     | 0,1  |
| 640                      | Bahrain .....                                   | 51,7      | 69,2      | 15,0      | 26,5      | 16,8      | 0,0  |
| 644                      | Katar .....                                     | 5,1       | 4,5       | 37,2      | 14,8      | 35,6      | 0,0  |
| 647                      | Ver. Arab. Emirate .....                        | 235,0     | 97,6      | 422,5     | 152,7     | 378,7     | 0,1  |
| 649                      | Oman .....                                      | 25,6      | 14,6      | 14,6      | 13,3      | 5,1       | 0,0  |
| 652                      | Nordjemen .....                                 | 5,7       | 3,1       | 2,5       | 263,3     | 647,9     | 0,1  |
| 656                      | Südjemen .....                                  | 59,5      | 1,4       | 0,5       | 93,4      | 133,9     | 0,0  |
| 660                      | Afghanistan .....                               | 72,0      | 66,4      | 69,9      | 55,5      | 51,4      | 0,0  |
| 662                      | Pakistan .....                                  | 516,6     | 492,6     | 527,6     | 583,4     | 597,1     | 0,1  |
| 664                      | Indien .....                                    | 1 471,7   | 1 410,8   | 1 603,8   | 1 819,7   | 2 288,0   | 0,5  |
| 666                      | Bangladesch .....                               | 82,1      | 70,5      | 95,1      | 150,1     | 163,3     | 0,0  |
| 667                      | Malediven .....                                 | 2,8       | 1,5       | 4,5       | 5,3       | 4,8       | 0,0  |
| 669                      | Sri Lanka .....                                 | 250,0     | 228,6     | 231,5     | 240,6     | 255,1     | 0,1  |
| 672                      | Nepal .....                                     | 45,9      | 53,0      | 75,4      | 121,4     | 134,8     | 0,0  |
| 675                      | Bhutan .....                                    | 0,1       | 0,0       | 0,1       | 0,0       | 0,0       | 0,0  |
| 676                      | Birma .....                                     | 32,4      | 27,6      | 13,7      | 12,2      | 16,3      | 0,0  |
| 680                      | Thailand .....                                  | 1 542,0   | 1 354,4   | 1 441,9   | 1 600,0   | 1 961,0   | 0,4  |
| 684                      | Laos .....                                      | 2,1       | 0,6       | 0,1       | 0,3       | 2,0       | 0,0  |
| 696                      | Kamputschea .....                               | -         | 0,0       | 0,1       | 0,0       | 0,7       | 0,0  |
| 700                      | Indonesien .....                                | 1 122,7   | 861,2     | 895,5     | 964,6     | 1 182,7   | 0,2  |
| 701                      | Malaysia .....                                  | 1 937,7   | 1 433,1   | 1 449,7   | 1 662,8   | 2 182,5   | 0,4  |
| 703                      | Brunei .....                                    | 1,9       | 2,0       | 2,6       | 2,7       | 1,5       | 0,0  |
| 706                      | Singapur .....                                  | 1 265,7   | 1 368,9   | 1 532,9   | 1 830,3   | 2 493,6   | 0,5  |
| 708                      | Philippinen .....                               | 1 002,4   | 930,4     | 921,8     | 886,4     | 930,1     | 0,2  |
| 728                      | Südkorea .....                                  | 2 556,7   | 3 080,4   | 4 012,5   | 4 528,7   | 4 235,2   | 0,8  |
| 736                      | Taiwan .....                                    | 2 968,7   | 3 274,4   | 4 284,4   | 4 940,1   | 5 596,8   | 1,1  |
| 740                      | Hongkong .....                                  | 3 709,6   | 4 170,0   | 4 259,6   | 4 597,1   | 4 702,9   | 0,9  |
| 743                      | Macau .....                                     | 297,2     | 334,4     | 339,8     | 361,9     | 351,6     | 0,1  |
|                          | <u>Ozeanien</u> .....                           | 1 021,8   | 838,8     | 605,2     | 683,5     | 856,5     | 0,2  |
| 801                      | Papua-Neuguinea .....                           | 849,0     | 752,5     | 527,5     | 511,4     | 650,6     | 0,1  |
| 802                      | Austral.-Ozeanien .....                         | 0,5       | 0,3       | 0,2       | 0,2       | 0,2       | 0,0  |
| 803                      | Nauru .....                                     | -         | 0,0       | 0,0       | 0,2       | 0,0       | 0,0  |
| 806                      | Salomonen .....                                 | 5,8       | 6,0       | 3,2       | 3,8       | 3,3       | 0,0  |
| 807                      | Tuvalu .....                                    | 0,0       | 0,0       | -         | 0,0       | 0,0       | 0,0  |
| 808                      | Am.-Ozeanien .....                              | 0,5       | 0,0       | 0,5       | 2,4       | 5,5       | 0,0  |
| 809                      | Neukaledonien .....                             | 115,4     | 49,7      | 52,6      | 136,4     | 162,0     | 0,0  |
| 811                      | Wallis und Futuna .....                         | -         | -         | -         | 0,0       | -         | -    |
| 812                      | Kiribati .....                                  | 1,7       | 1,0       | 0,5       | 5,5       | 6,9       | 0,0  |
| 813                      | Pitcairninnseln .....                           | -         | -         | 0,0       | 0,0       | 0,0       | 0,0  |
| 814                      | Neuseel.-Ozeanien .....                         | 0,5       | 1,0       | 0,6       | 1,0       | 1,6       | 0,0  |
| 815                      | Fidschi .....                                   | 2,1       | 6,1       | 2,6       | 1,9       | 1,6       | 0,0  |
| 816                      | Vanuatu .....                                   | 44,3      | 18,6      | 14,1      | 17,5      | 20,0      | 0,0  |
| 817                      | Tonga .....                                     | 0,0       | 0,1       | 0,5       | 0,0       | 0,0       | 0,0  |
| 819                      | Westsamoa .....                                 | 1,3       | 2,7       | 2,2       | 2,2       | 4,0       | 0,0  |
| 822                      | Franz.-Polynesien .....                         | 0,6       | 0,8       | 0,7       | 0,9       | 0,9       | 0,0  |
|                          | <u>Industrialisierte westliche Länder</u> ..... | 365 521,0 | 339 538,7 | 339 731,4 | 364 116,7 | 418 711,3 | 82,7 |
|                          | Europa .....                                    | 302 851,4 | 280 241,4 | 281 025,8 | 297 411,0 | 338 016,8 | 66,7 |
|                          | Übrige Länder .....                             | 62 669,7  | 59 297,3  | 58 705,6  | 66 705,6  | 80 694,5  | 15,9 |
|                          | <u>Staatshandelsländer</u> .....                | 26 309,5  | 21 156,6  | 19 471,4  | 20 461,1  | 25 143,5  | 5,0  |
|                          | Europa .....                                    | 23 551,9  | 18 277,4  | 15 811,5  | 16 013,9  | 19 243,0  | 3,8  |
|                          | Asien .....                                     | 2 757,7   | 2 879,2   | 3 659,9   | 4 447,3   | 5 900,5   | 1,2  |
|                          | Insgesamt <sup>1)</sup> ...                     | 463 811,0 | 413 744,4 | 409 641,3 | 439 609,4 | 506 464,7 | 100  |

1) Einschl. Polargebiete, Schiffs- und Luftfahrzeugbedarf und Nicht ermittelte Länder.



gruppen und einzelnen Entwicklungsländern  
Bestimmungsländer

| Ausfuhr   |           |           |           |           |      | Saldo der Warenverkehrsbilanz |          |      |           |      |           | Nr.<br>der<br>Systematik |           |   |           |     |
|-----------|-----------|-----------|-----------|-----------|------|-------------------------------|----------|------|-----------|------|-----------|--------------------------|-----------|---|-----------|-----|
| 1985      | 1986      | 1987      | 1988      | 1989      |      | 1985                          | 1986     | 1987 | 1988      | 1989 |           |                          |           |   |           |     |
| Mill. DM  |           |           |           |           | %    | Mill. DM                      |          |      |           |      |           |                          |           |   |           |     |
| 2,1       | 2,1       | 1,5       | 3,6       | 1,3       | 0,0  | -                             | 5,3      | -    | 5,9       | -    | 7,9       | -                        | 6,9       | - | 3,9       | 473 |
| .         | .         | 5,7       | 6,2       | 7,4       | 0,0  | -                             | .        | +    | 5,1       | +    | 3,4       | +                        | 6,8       | + | 6,8       | 474 |
| 67,7      | 98,4      | 85,2      | 34,2      | 52,3      | 0,0  | +                             | 41,3     | +    | 90,0      | +    | 77,3      | +                        | 25,9      | + | 37,8      | 480 |
| 716,7     | 607,6     | 606,6     | 606,4     | 701,6     | 0,1  | -                             | 844,8    | -    | 1 528,8   | -    | 834,3     | -                        | 659,1     | - | 567,1     | 478 |
| 1 041,0   | 1 062,7   | 1 240,7   | 1 342,0   | 800,7     | 0,1  | -                             | 2 453,2  | -    | 431,8     | +    | 91,7      | +                        | 247,5     | - | 533,5     | 484 |
| 7,1       | 10,4      | 9,3       | 9,1       | 7,2       | 0,0  | -                             | 49,4     | -    | 28,9      | -    | 16,7      | -                        | 13,9      | - | 22,9      | 488 |
| 22,6      | 15,4      | 10,4      | 14,3      | 12,8      | 0,0  | -                             | 57,1     | -    | 67,7      | -    | 43,5      | -                        | 32,3      | - | 78,0      | 492 |
| 8,8       | 17,5      | 398,2     | 104,8     | 572,3     | 0,1  | +                             | 1,8      | +    | 16,6      | +    | 397,4     | +                        | 103,2     | + | 537,2     | 496 |
| 390,5     | 368,7     | 278,1     | 209,9     | 230,8     | 0,0  | +                             | 119,4    | +    | 108,3     | +    | 54,6      | -                        | 42,6      | + | 13,6      | 500 |
| 359,8     | 407,9     | 475,4     | 278,0     | 232,0     | 0,0  | -                             | 103,7    | -    | 14,1      | +    | 224,8     | -                        | 15,2      | - | 457,0     | 504 |
| 2 475,0   | 2 759,3   | 2 666,8   | 2 709,8   | 3 167,5   | 0,5  | -                             | 3 890,4  | -    | 1 637,4   | -    | 1 327,2   | -                        | 2 242,5   | - | 2 489,7   | 508 |
| 614,3     | 570,8     | 584,3     | 620,3     | 826,9     | 0,1  | -                             | 618,4    | -    | 461,8     | -    | 222,8     | -                        | 555,2     | - | 641,3     | 512 |
| 85,5      | 55,2      | 70,2      | 57,0      | 67,0      | 0,0  | -                             | 16,8     | +    | 27,5      | +    | 51,1      | +                        | 33,1      | + | 26,9      | 516 |
| 74,8      | 106,4     | 114,4     | 68,3      | 67,6      | 0,0  | -                             | 44,5     | +    | 54,8      | +    | 53,1      | +                        | 10,8      | - | 55,5      | 520 |
| 160,1     | 153,0     | 175,3     | 112,6     | 155,7     | 0,0  | -                             | 7,9      | -    | 35,5      | -    | 60,6      | -                        | 94,0      | - | 53,7      | 524 |
| 1 463,7   | 1 512,9   | 1 682,1   | 1 057,0   | 879,9     | 0,1  | -                             | 207,9    | +    | 150,4     | +    | 586,6     | -                        | 545,1     | - | 734,1     | 528 |
| 0,1       | 0,1       | 0,0       | 0,3       | 0,5       | 0,0  | -                             | 0,0      | +    | 0,1       | -    | 0,4       | -                        | 1,7       | - | 4,0       | 529 |
| 39 675,0  | 32 847,5  | 31 348,3  | 33 900,3  | 39 116,2  | 6,1  | +                             | 12 996,8 | +    | 8 354,2   | +    | 4 623,5   | +                        | 4 545,7   | + | 5 408,3   |     |
| 358,3     | 353,5     | 298,1     | 326,2     | 423,0     | 0,1  | +                             | 293,4    | +    | 286,2     | +    | 226,4     | +                        | 252,5     | + | 337,3     | 600 |
| 383,3     | 311,1     | 184,3     | 288,7     | 266,2     | 0,0  | +                             | 360,5    | +    | 295,8     | +    | 165,1     | +                        | 267,4     | + | 242,0     | 604 |
| 837,2     | 461,0     | 332,2     | 306,4     | 447,9     | 0,1  | -                             | 3,7      | +    | 239,6     | +    | 88,5      | +                        | 95,1      | - | 116,3     | 608 |
| 2 452,4   | 1 435,6   | 822,9     | 1 560,5   | 2 199,0   | 0,3  | +                             | 2 085,5  | +    | 1 208,0   | +    | 100,6     | +                        | 1 191,2   | + | 1 919,4   | 612 |
| 4 841,7   | 3 272,4   | 2 831,6   | 2 890,9   | 2 521,5   | -0,4 | +                             | 3 010,0  | +    | 2 146,7   | +    | 1 933,6   | +                        | 1 771,9   | + | 1 339,1   | 616 |
| 2 301,0   | 2 420,5   | 2 497,9   | 2 328,2   | 2 379,8   | 0,4  | +                             | 989,5    | +    | 1 236,3   | +    | 1 337,5   | +                        | 1 067,6   | + | 1 015,1   | 624 |
| 584,3     | 398,0     | 416,0     | 311,1     | 310,1     | 0,0  | +                             | 533,8    | +    | 368,4     | +    | 383,7     | +                        | 273,0     | + | 278,8     | 628 |
| 5 235,4   | 3 370,1   | 2 579,6   | 2 684,5   | 2 807,8   | 0,4  | +                             | 3 049,8  | +    | 1 476,3   | +    | 1 505,4   | +                        | 1 520,3   | + | 1 299,0   | 632 |
| 1 482,9   | 1 043,5   | 731,0     | 706,4     | 860,4     | 0,1  | +                             | 742,2    | +    | 666,1     | +    | 482,4     | +                        | 536,4     | + | 562,4     | 636 |
| 296,0     | 281,4     | 382,0     | 154,9     | 291,6     | 0,0  | +                             | 244,3    | +    | 212,2     | +    | 367,1     | +                        | 128,4     | + | 274,8     | 640 |
| 300,0     | 189,8     | 155,7     | 184,4     | 165,3     | 0,0  | +                             | 294,9    | +    | 185,3     | +    | 118,5     | +                        | 169,5     | + | 129,8     | 644 |
| 1 251,4   | 1 058,2   | 1 324,4   | 1 025,8   | 1 330,2   | 0,2  | +                             | 1 016,3  | +    | 960,5     | +    | 901,9     | +                        | 873,1     | + | 951,5     | 647 |
| 577,2     | 371,3     | 326,3     | 166,2     | 186,4     | 0,0  | +                             | 551,7    | +    | 356,7     | +    | 311,7     | +                        | 152,9     | + | 181,3     | 649 |
| 250,0     | 148,8     | 119,9     | 141,8     | 124,9     | 0,0  | +                             | 244,3    | +    | 145,6     | +    | 117,5     | -                        | 121,5     | - | 523,0     | 652 |
| 63,4      | 39,1      | 33,9      | 48,1      | 37,1      | 0,0  | +                             | 4,0      | +    | 37,7      | +    | 33,4      | -                        | 45,2      | - | 96,8      | 656 |
| 62,5      | 49,5      | 52,9      | 32,0      | 32,7      | 0,0  | -                             | 9,5      | -    | 16,9      | -    | 17,1      | -                        | 23,5      | - | 18,7      | 660 |
| 1 211,7   | 1 110,3   | 899,2     | 915,1     | 957,8     | 0,1  | +                             | 695,1    | +    | 617,7     | +    | 371,6     | +                        | 331,7     | + | 360,7     | 662 |
| 3 377,3   | 3 370,6   | 3 230,7   | 2 934,2   | 3 043,3   | 0,5  | +                             | 1 905,6  | +    | 1 959,8   | +    | 1 626,8   | +                        | 1 114,5   | + | 755,3     | 664 |
| 292,7     | 214,2     | 238,7     | 181,0     | 174,6     | 0,0  | +                             | 210,6    | +    | 143,7     | +    | 143,6     | +                        | 31,0      | + | 11,4      | 666 |
| 6,1       | 8,6       | 5,6       | 6,3       | 12,2      | 0,0  | +                             | 3,3      | +    | 7,0       | +    | 1,1       | +                        | 1,1       | + | 7,4       | 667 |
| 216,0     | 166,4     | 147,5     | 183,4     | 180,8     | 0,0  | -                             | 34,0     | -    | 62,2      | -    | 84,0      | -                        | 57,1      | - | 74,3      | 669 |
| 37,5      | 23,2      | 26,0      | 85,2      | 25,1      | 0,0  | -                             | 8,4      | -    | 29,8      | -    | 49,4      | -                        | 36,2      | - | 109,6     | 672 |
| 1,7       | 21,2      | 4,7       | 1,8       | 1,6       | 0,0  | +                             | 1,7      | +    | 21,2      | +    | 4,7       | +                        | 1,8       | + | 1,6       | 675 |
| 225,5     | 103,6     | 73,4      | 79,3      | 61,2      | 0,0  | +                             | 193,2    | +    | 76,0      | +    | 59,7      | +                        | 67,1      | + | 44,9      | 676 |
| 1 173,9   | 934,6     | 1 343,4   | 1 591,0   | 1 822,3   | 0,3  | -                             | 368,0    | -    | 419,8     | -    | 98,5      | -                        | 9,0       | - | 138,8     | 680 |
| 1,6       | 1,8       | 3,2       | 1,5       | 3,5       | 0,0  | -                             | 0,5      | +    | 1,3       | +    | 3,1       | +                        | 1,3       | + | 1,5       | 684 |
| 0,5       | 0,2       | 0,4       | 0,9       | 1,7       | 0,0  | +                             | 0,5      | +    | 0,2       | +    | 0,3       | +                        | 0,8       | + | 1,0       | 696 |
| 1 729,9   | 1 676,5   | 1 196,1   | 1 399,7   | 1 661,1   | 0,3  | +                             | 607,2    | +    | 815,3     | +    | 300,6     | +                        | 435,1     | + | 478,4     | 700 |
| 1 052,0   | 801,3     | 801,1     | 872,9     | 1 268,7   | 0,2  | -                             | 885,7    | -    | 631,8     | -    | 648,6     | -                        | 789,9     | - | 913,8     | 701 |
| 18,6      | 23,6      | 19,8      | 52,3      | 44,4      | 0,0  | +                             | 16,7     | +    | 21,6      | +    | 17,1      | +                        | 49,5      | + | 42,9      | 703 |
| 2 306,2   | 1 802,6   | 1 936,4   | 2 521,7   | 3 065,6   | 0,5  | +                             | 1 040,5  | +    | 433,8     | +    | 403,5     | +                        | 691,4     | + | 571,9     | 706 |
| 488,8     | 597,9     | 669,7     | 681,9     | 842,2     | 0,1  | -                             | 513,6    | -    | 332,5     | -    | 252,1     | -                        | 204,4     | - | 87,9      | 708 |
| 2 012,1   | 2 563,7   | 2 799,0   | 3 257,7   | 4 173,4   | 0,7  | -                             | 544,6    | -    | 516,7     | -    | 1 213,5   | -                        | 1 271,0   | - | 61,7      | 728 |
| 2 084,1   | 2 179,7   | 2 664,6   | 3 115,3   | 3 988,7   | 0,6  | -                             | 884,7    | -    | 1 094,7   | -    | 1 619,8   | -                        | 1 824,7   | - | 1 608,1   | 736 |
| 2 155,9   | 2 037,0   | 2 196,6   | 2 857,2   | 3 398,6   | 0,5  | -                             | 1 553,7  | -    | 2 133,0   | -    | 2 063,0   | -                        | 1 739,8   | - | 1 304,3   | 740 |
| 5,7       | 6,7       | 3,9       | 5,7       | 5,6       | 0,0  | -                             | 291,4    | -    | 327,6     | -    | 335,9     | -                        | 356,2     | - | 346,0     | 743 |
| 126,5     | 158,3     | 115,3     | 112,5     | 117,5     | 0,0  | -                             | 895,4    | -    | 680,5     | -    | 489,8     | -                        | 571,0     | - | 739,1     |     |
| 34,1      | 40,9      | 28,1      | 28,1      | 14,6      | 0,0  | -                             | 814,9    | -    | 711,6     | -    | 499,4     | -                        | 483,3     | - | 636,0     | 801 |
| 2,4       | 1,2       | 1,1       | 0,7       | 1,0       | 0,0  | +                             | 1,8      | +    | 1,0       | +    | 0,9       | +                        | 0,5       | + | 0,8       | 802 |
| 0,0       | 0,2       | 0,1       | 0,4       | 0,3       | 0,0  | +                             | 0,0      | +    | 0,1       | +    | 0,1       | +                        | 0,2       | + | 0,3       | 803 |
| 1,1       | 7,2       | 0,5       | 1,1       | 0,6       | 0,0  | -                             | 4,7      | +    | 1,2       | -    | 2,6       | -                        | 2,7       | - | 2,7       | 806 |
| 0,1       | 0,0       | 0,1       | 0,1       | 0,0       | 0,0  | +                             | 0,1      | -    | 0,0       | +    | 0,1       | +                        | 0,1       | + | 0,0       | 807 |
| 10,1      | 14,4      | 7,0       | 6,8       | 8,6       | 0,0  | +                             | 9,5      | +    | 14,4      | +    | 6,4       | +                        | 4,4       | + | 3,1       | 808 |
| 11,8      | 27,1      | 25,5      | 30,2      | 46,4      | 0,0  | -                             | 103,6    | -    | 22,6      | -    | 27,1      | -                        | 106,2     | - | 115,6     | 809 |
| 0,0       | 0,0       | 0,0       | 0,0       | 0,0       | 0,0  | +                             | 0,0      | +    | 0,0       | +    | 0,0       | +                        | 0,0       | + | 0,0       | 811 |
| 0,5       | 0,3       | 0,1       | 0,1       | 0,2       | 0,0  | -                             | 1,3      | -    | 0,6       | -    | 0,3       | -                        | 5,4       | - | 6,7       | 812 |
| 0,0       | -         | -         | -         | 0,0       | 0,0  | +                             | 0,0      | -    | -         | -    | 0,0       | -                        | 0,0       | - | 0,0       | 813 |
| 0,5       | 0,7       | 4,7       | 0,6       | 1,4       | 0,0  | +                             | 0,0      | -    | 0,4       | +    | 4,0       | -                        | 0,4       | - | 0,2       | 814 |
| 7,9       | 8,1       | 7,3       | 6,2       | 5,1       | 0,0  | +                             | 5,8      | +    | 2,0       | +    | 4,7       | +                        | 4,3       | + | 3,5       | 815 |
| 0,7       | 1,5       | 0,3       | 0,2       | 0,2       | 0,0  | -                             | 43,7     | -    | 17,1      | -    | 13,7      | -                        | 17,3      | - | 19,8      | 816 |
| 1,9       | 0,4       | 1,3       | 5,8       | 7,9       | 0,0  | +                             | 1,9      | +    | 0,3       | +    | 0,7       | +                        | 5,8       | + | 7,9       | 817 |
| 1,7       | 5,3       | 2,9       | 2,9       | 3,0       | 0,0  | +                             | 0,3      | +    | 2,5       | +    | 0,7       | +                        | 0,8       | - | 1,0       | 819 |
| 53,7      | 51,0      | 36,3      | 29,2      | 28,1      | 0,0  | +                             | 53,2     | +    | 50,2      | +    | 35,6      | +                        | 28,4      | + | 27,2      | 822 |
| 441 278,3 | 443 495,1 | 451 448,3 | 488 161,7 | 548 960,8 | 85,6 | +                             | 75 757,2 | +    | 103 956,4 | +    | 111 717,0 | +                        | 124 045,0 | + | 130 249,6 |     |
| 362 068,6 | 365 482,7 | 377 687,3 | 414 500,3 | 470 539,7 | 73,4 | +                             | 59 217,3 | +    | 85 241,3  | +    | 96 661,6  | +                        | 117 089,3 | + | 132 522,9 |     |
| 79 209,6  | 78 012,4  | 73 761,0  | 73 661,4  | 78 421,2  | 12,2 | +                             | 16 540,0 | +    | 18 715,1  | +    | 15 055,4  | +                        | 6 955,7   | - | 2 273,3   |     |
| 27 883,1  | 25 892,4  | 22 993,6  | 24 722,8  | 29 306,3  | 4,6  | +                             | 1 573,5  | +    | 4 735,8   | +    | 3 522,2   | +                        | 4 261,6   | + |           |     |

1 Ein- und Ausfuhr (Spezialhandel) nach Länder  
1.2 Handelsländer

| Nr.<br>der<br>Systematik        | Land                      | Einfuhr  |          |          |          |          |     |
|---------------------------------|---------------------------|----------|----------|----------|----------|----------|-----|
|                                 |                           | 1985     | 1986     | 1987     | 1988     | 1989     |     |
|                                 |                           | Mill. DM |          |          |          |          | \$  |
| Entwicklungsländer .....        |                           | 45 209,4 | 38 226,2 | 38 152,0 | 43 084,3 | 48 448,2 | 9,6 |
| OPEC-Länder <sup>1)</sup> ..... |                           | 11 103,8 | 6 039,3  | 6 004,5  | 6 281,0  | 7 416,0  | 1,5 |
| Andere Entw.-Ldr. ....          |                           | 34 105,6 | 32 186,9 | 32 147,6 | 36 803,3 | 41 032,1 | 8,1 |
| Afrika .....                    |                           | 9 893,8  | 6 819,7  | 5 756,3  | 6 608,8  | 7 145,1  | 1,4 |
| 204                             | Marokko .....             | 507,5    | 521,7    | 545,7    | 593,1    | 710,3    | 0,1 |
| 208                             | Algerien .....            | 1 868,4  | 932,1    | 509,8    | 628,5    | 650,1    | 0,1 |
| 212                             | Tunesien .....            | 528,9    | 539,2    | 611,5    | 640,6    | 736,0    | 0,1 |
| 216                             | Libyen .....              | 2 735,2  | 1 219,0  | 1 356,1  | 1 904,8  | 2 032,7  | 0,4 |
| 220                             | Ägypten .....             | 502,2    | 226,1    | 286,0    | 245,7    | 347,6    | 0,1 |
| 224                             | Sudan .....               | 50,4     | 35,4     | 43,8     | 37,6     | 25,5     | 0,0 |
| 228                             | Mauretanien .....         | 41,0     | 27,9     | 15,8     | 4,3      | 0,3      | 0,0 |
| 232                             | Mali .....                | 39,2     | 20,1     | 16,0     | 12,4     | 19,4     | 0,0 |
| 236                             | Burkina Faso .....        | 0,6      | 0,5      | 0,4      | 0,8      | 1,7      | 0,0 |
| 240                             | Niger .....               | 0,1      | 7,0      | 0,3      | 0,7      | 0,7      | 0,0 |
| 244                             | Tschad .....              | 16,4     | 13,4     | 12,1     | 13,5     | 16,5     | 0,0 |
| 247                             | Rep. Kap Verde .....      | 0,1      | 0,3      | 0,3      | 0,2      | 0,4      | 0,0 |
| 248                             | Senegal .....             | 9,2      | 9,5      | 7,7      | 16,6     | 18,2     | 0,0 |
| 252                             | Gambia .....              | 0,0      | 0,2      | 0,5      | 1,0      | 0,2      | 0,0 |
| 257                             | Guinea-Bissau .....       | 0,2      | 0,0      | 0,4      | 0,0      | 0,1      | 0,0 |
| 260                             | Guinea .....              | 122,8    | 90,3     | 74,6     | 61,8     | 92,3     | 0,0 |
| 264                             | Sierra Leone .....        | 4,3      | 7,6      | 2,5      | 17,7     | 8,4      | 0,0 |
| 268                             | Liberia .....             | 579,6    | 460,7    | 326,1    | 280,4    | 136,1    | 0,0 |
| 272                             | Elfenbeinküste .....      | 355,4    | 288,5    | 253,3    | 239,3    | 186,9    | 0,0 |
| 276                             | Ghana .....               | 109,6    | 86,6     | 90,7     | 150,1    | 284,1    | 0,1 |
| 280                             | Togo .....                | 21,1     | 16,6     | 20,4     | 16,3     | 7,1      | 0,0 |
| 284                             | Benin .....               | 25,4     | 28,4     | 9,1      | 0,3      | 1,1      | 0,0 |
| 288                             | Nigeria .....             | 289,1    | 244,5    | 107,6    | 114,0    | 119,6    | 0,0 |
| 302                             | Kamerun .....             | 241,0    | 195,9    | 130,8    | 108,3    | 102,0    | 0,0 |
| 306                             | Zentralafrik. Rep. ....   | 6,9      | 15,9     | 5,3      | 3,8      | 3,4      | 0,0 |
| 310                             | Äquatorialguinea .....    | 12,8     | 15,1     | 10,5     | 7,7      | 6,9      | 0,0 |
| 311                             | S. Tomé u. Principe ..... | 0,1      | 0,0      | 0,1      | 4,0      | 2,7      | 0,0 |
| 314                             | Gabun .....               | 59,9     | 27,5     | 25,8     | 11,3     | 11,6     | 0,0 |
| 318                             | Kongo .....               | 33,4     | 32,5     | 31,5     | 40,8     | 36,2     | 0,0 |
| 322                             | Zaire .....               | 329,8    | 282,1    | 190,7    | 301,1    | 327,2    | 0,1 |
| 324                             | Ruanda .....              | 121,8    | 124,7    | 65,2     | 58,9     | 38,4     | 0,0 |
| 328                             | Burundi .....             | 145,0    | 119,8    | 51,8     | 54,0     | 63,7     | 0,0 |
| 329                             | St. Helena .....          | 0,0      | 0,1      | 0,0      | 0,0      | 0,0      | 0,0 |
| 330                             | Angola .....              | 24,6     | 1,6      | 0,8      | 3,4      | 0,5      | 0,0 |
| 334                             | Äthiopien .....           | 106,3    | 160,9    | 105,4    | 86,9     | 112,2    | 0,0 |
| 338                             | Dschibuti .....           | 1,0      | 0,1      | 1,2      | 0,3      | 0,7      | 0,0 |
| 342                             | Somalia .....             | 0,8      | 2,0      | 1,4      | 0,9      | 0,8      | 0,0 |
| 346                             | Kenia .....               | 290,5    | 284,9    | 174,4    | 181,3    | 195,1    | 0,0 |
| 350                             | Uganda .....              | 61,3     | 53,9     | 22,3     | 24,9     | 26,1     | 0,0 |
| 352                             | Tansania .....            | 124,9    | 142,7    | 102,2    | 68,4     | 98,7     | 0,0 |
| 355                             | Seschellen .....          | 7,1      | 7,3      | 10,0     | 7,4      | 10,0     | 0,0 |
| 357                             | Brit. Geb. Ind. Oz. ....  | -        | 0,0      | 0,8      | 0,5      | 4,1      | 0,0 |
| 366                             | Mosambik .....            | 8,8      | 4,5      | 4,5      | 6,4      | 16,8     | 0,0 |
| 370                             | Madagaskar .....          | 36,5     | 26,8     | 26,4     | 27,2     | 29,9     | 0,0 |
| 372                             | Réunion .....             | 0,4      | 0,5      | 1,3      | 1,9      | 4,2      | 0,0 |
| 373                             | Mauritius .....           | 74,8     | 94,3     | 104,6    | 153,3    | 159,6    | 0,0 |
| 375                             | Komoren .....             | 2,8      | 2,1      | 2,8      | 2,4      | 4,1      | 0,0 |
| 377                             | Mayotte .....             | -        | -        | 0,0      | 0,0      | 0,0      | 0,0 |
| 378                             | Sambia .....              | 45,7     | 6,5      | 21,3     | 29,0     | 7,6      | 0,0 |
| 382                             | Simbabwe .....            | 226,0    | 311,3    | 241,8    | 384,0    | 408,3    | 0,1 |
| 386                             | Malawi .....              | 64,2     | 63,6     | 82,3     | 31,3     | 38,6     | 0,0 |
| 391                             | Botsuana .....            | 38,8     | 39,1     | 36,7     | 18,8     | 29,2     | 0,0 |
| 393                             | Swasiland .....           | 18,8     | 26,3     | 10,5     | 6,7      | 6,5      | 0,0 |
| 395                             | Lesotho .....             | 3,3      | 2,2      | 3,0      | 4,1      | 4,7      | 0,0 |
| Amerika .....                   |                           | 15 553,7 | 11 707,0 | 9 797,5  | 10 456,2 | 11 346,1 | 2,2 |
| 406                             | Grönland .....            | 30,0     | 20,9     | 7,2      | 21,0     | 31,9     | 0,0 |
| 408                             | St. Pierre, Miquel. ....  | 1,3      | 6,1      | 5,5      | 0,9      | 1,3      | 0,0 |
| 412                             | Mexiko .....              | 624,8    | 582,5    | 500,7    | 577,6    | 738,7    | 0,1 |
| 413                             | Bermuda .....             | 764,0    | 424,7    | 262,1    | 56,6     | 217,7    | 0,0 |
| 416                             | Guatemala .....           | 96,1     | 110,2    | 65,3     | 97,1     | 106,9    | 0,0 |
| 421                             | Belize .....              | 0,4      | 0,1      | 0,1      | 0,5      | 1,3      | 0,0 |
| 424                             | Honduras .....            | 35,8     | 37,5     | 32,5     | 56,7     | 49,0     | 0,0 |
| 428                             | El Salvador .....         | 228,2    | 221,5    | 90,4     | 225,3    | 138,9    | 0,0 |
| 432                             | Nicaragua .....           | 72,1     | 37,9     | 15,4     | 48,6     | 62,4     | 0,0 |
| 436                             | Costa Rica .....          | 93,5     | 109,1    | 54,7     | 136,3    | 115,0    | 0,0 |
| 442                             | Panama .....              | 275,5    | 316,2    | 254,6    | 165,0    | 142,0    | 0,0 |
| 446                             | Anguilla .....            | -        | -        | -        | 0,0      | -        | -   |
| 448                             | Kuba .....                | 34,1     | 17,4     | 19,5     | 103,3    | 45,5     | 0,0 |
| 449                             | St. Christoph u. Nevis .. | -        | -        | 0,0      | 0,0      | 0,0      | 0,0 |
| 452                             | Haiti .....               | 17,7     | 16,1     | 3,4      | 5,6      | 38,5     | 0,0 |
| 453                             | Bahamas .....             | 710,9    | 732,1    | 494,6    | 64,9     | 8,1      | 0,0 |
| 454                             | Turks-, Caicosins. ....   | 0,2      | 0,0      | -        | 0,0      | 0,0      | 0,0 |
| 456                             | Dominik. Republik .....   | 5,2      | 2,9      | 2,7      | 24,8     | 17,2     | 0,0 |
| 457                             | Am. Jungferninseln .....  | 0,1      | 0,1      | 3,6      | 0,3      | 0,2      | 0,0 |
| 458                             | Guadeloupe .....          | 0,1      | 0,3      | 0,5      | 0,5      | 0,6      | 0,0 |
| 459                             | Antigua u. Barbuda .....  | 0,0      | 0,0      | 0,1      | 17,5     | 51,5     | 0,0 |
| 460                             | Dominica .....            | 0,1      | 0,0      | 0,1      | 0,3      | 0,3      | 0,0 |
| 461                             | Brit. Jungferninseln .... | 6,0      | 10,3     | 0,0      | 0,0      | 1,4      | 0,0 |
| 462                             | Martinique .....          | 3,9      | 5,7      | 4,3      | 3,0      | 14,2     | 0,0 |
| 463                             | Kaimaninseln .....        | 14,8     | 10,3     | 7,5      | 14,5     | 22,6     | 0,0 |
| 464                             | Jamaika .....             | 15,5     | 5,6      | 12,4     | 18,0     | 9,9      | 0,0 |
| 465                             | St. Lucia .....           | 0,3      | 0,2      | 0,6      | 0,8      | 0,9      | 0,0 |
| 467                             | St. Vincent .....         | 0,0      | 0,0      | 0,1      | 1,2      | 5,9      | 0,0 |
| 469                             | Barbados .....            | 2,2      | 1,8      | 0,9      | 1,8      | 8,0      | 0,0 |
| 472                             | Trinidad u. Tobago .....  | 13,0     | 19,0     | 16,2     | 14,7     | 13,5     | 0,0 |

1) Siehe Fußnote 3) auf der 3. Seite des Umschlages.

gruppen und einzelnen Entwicklungsländern  
(Einkaufs- und Käuferländer)

| Ausfuhr  |          |          |          |          |     | Saldo der Handelsbilanz |            |            |           |            | Nr.<br>der<br>Systematik |
|----------|----------|----------|----------|----------|-----|-------------------------|------------|------------|-----------|------------|--------------------------|
| 1985     | 1986     | 1987     | 1988     | 1989     |     | 1985                    | 1986       | 1987       | 1988      | 1989       |                          |
| Mill. DM |          |          |          |          | §   | Mill. DM                |            |            |           |            |                          |
| 62 327,7 | 52 540,3 | 48 960,8 | 52 099,2 | 59 171,2 | 9,2 | + 17 118,3              | + 14 314,1 | + 10 808,8 | + 9 014,8 | + 10 723,0 |                          |
| 22 812,9 | 16 273,2 | 12 796,2 | 14 554,0 | 15 341,7 | 2,4 | + 11 709,1              | + 10 233,8 | + 6 791,8  | + 8 273,0 | + 7 925,7  |                          |
| 39 514,8 | 36 267,1 | 36 164,6 | 37 545,2 | 43 829,5 | 6,8 | + 5 409,2               | + 4 080,2  | + 4 017,1  | + 741,9   | + 2 797,4  |                          |
| 13 519,8 | 10 631,9 | 8 408,4  | 9 384,0  | 10 136,3 | 1,6 | + 3 626,0               | + 3 812,3  | + 2 652,1  | + 2 775,2 | + 2 991,3  |                          |
| 626,5    | 615,8    | 630,1    | 730,4    | 884,3    | 0,1 | + 119,0                 | + 94,1     | + 84,4     | + 137,3   | + 174,0    | 204                      |
| 2 651,9  | 1 625,4  | 1 050,9  | 1 336,3  | 1 368,9  | 0,2 | + 783,5                 | + 693,3    | + 541,1    | + 707,8   | + 718,8    | 208                      |
| 901,3    | 771,2    | 679,5    | 781,3    | 885,9    | 0,1 | + 372,4                 | + 232,0    | + 68,0     | + 140,7   | + 149,9    | 212                      |
| 1 239,4  | 826,9    | 771,0    | 960,5    | 1 159,2  | 0,2 | - 1 495,7               | - 392,1    | - 585,1    | - 944,2   | - 873,5    | 216                      |
| 2 911,0  | 2 340,8  | 1 800,1  | 1 920,8  | 1 884,1  | 0,3 | + 2 408,8               | + 2 114,6  | + 1 514,1  | + 1 675,1 | + 1 536,6  | 220                      |
| 288,1    | 160,1    | 121,8    | 159,9    | 139,3    | 0,0 | + 237,7                 | + 125,3    | + 78,0     | + 122,3   | + 113,8    | 224                      |
| 65,7     | 40,7     | 42,9     | 56,9     | 41,8     | 0,0 | + 24,7                  | + 12,9     | + 27,1     | + 52,5    | + 41,5     | 228                      |
| 69,8     | 57,6     | 54,0     | 36,8     | 52,3     | 0,0 | + 30,6                  | + 37,5     | + 38,0     | + 24,4    | + 32,9     | 232                      |
| 25,3     | 25,7     | 24,0     | 28,2     | 25,2     | 0,0 | + 24,7                  | + 25,2     | + 23,6     | + 27,4    | + 23,5     | 236                      |
| 36,2     | 29,5     | 31,2     | 25,5     | 29,6     | 0,0 | + 36,1                  | + 22,5     | + 30,9     | + 24,8    | + 28,9     | 240                      |
| 10,1     | 16,4     | 8,9      | 4,7      | 11,8     | 0,0 | - 6,3                   | + 3,0      | - 3,2      | - 8,7     | - 4,6      | 244                      |
| 11,4     | 8,6      | 6,6      | 11,0     | 6,9      | 0,0 | + 11,3                  | + 8,3      | + 6,3      | + 10,8    | + 6,5      | 247                      |
| 78,7     | 68,7     | 57,9     | 59,9     | 53,5     | 0,0 | + 69,5                  | + 59,2     | + 50,1     | + 43,2    | + 35,4     | 248                      |
| 16,9     | 23,0     | 23,5     | 33,9     | 25,8     | 0,0 | + 16,9                  | + 22,8     | + 22,9     | + 32,8    | + 25,6     | 252                      |
| 3,7      | 5,0      | 4,2      | 6,0      | 4,9      | 0,0 | + 3,6                   | + 5,0      | + 3,7      | + 6,0     | + 4,8      | 257                      |
| 41,9     | 34,6     | 37,3     | 34,9     | 46,0     | 0,0 | - 80,8                  | - 55,8     | - 37,3     | - 26,9    | - 46,3     | 260                      |
| 33,7     | 31,4     | 32,7     | 32,5     | 43,5     | 0,0 | + 29,5                  | + 23,8     | + 30,2     | + 14,8    | + 35,1     | 264                      |
| 169,6    | 101,2    | 72,0     | 70,8     | 117,0    | 0,0 | - 409,9                 | - 359,5    | - 254,1    | - 209,6   | - 19,1     | 268                      |
| 157,8    | 171,2    | 133,2    | 117,5    | 163,4    | 0,0 | - 197,6                 | - 117,4    | - 120,0    | - 121,8   | - 23,6     | 272                      |
| 171,5    | 187,3    | 159,2    | 160,3    | 168,9    | 0,0 | + 61,9                  | + 100,7    | + 68,5     | + 10,1    | - 115,2    | 276                      |
| 93,6     | 86,8     | 65,6     | 51,4     | 71,0     | 0,0 | + 72,5                  | + 70,2     | + 45,2     | + 35,1    | + 63,8     | 280                      |
| 29,3     | 33,6     | 32,8     | 29,8     | 31,5     | 0,0 | + 4,0                   | + 5,1      | + 23,7     | + 29,5    | + 30,4     | 284                      |
| 1 608,4  | 1 269,1  | 765,0    | 781,5    | 838,9    | 0,1 | + 1 319,3               | + 1 024,6  | + 657,4    | + 667,6   | + 719,3    | 288                      |
| 281,0    | 277,3    | 246,2    | 141,2    | 152,3    | 0,0 | + 40,0                  | + 81,3     | + 115,4    | + 33,0    | + 50,3     | 302                      |
| 13,4     | 10,6     | 13,0     | 16,3     | 15,7     | 0,0 | + 6,6                   | - 5,3      | + 7,7      | + 12,6    | + 12,3     | 306                      |
| 2,0      | 3,3      | 3,7      | 4,7      | 3,1      | 0,0 | - 10,8                  | - 11,8     | - 6,7      | - 3,0     | - 3,8      | 310                      |
| 2,2      | 0,7      | 2,1      | 1,1      | 2,6      | 0,0 | + 2,1                   | + 0,7      | + 2,0      | + 2,9     | + 0,1      | 311                      |
| 120,7    | 60,7     | 39,2     | 73,5     | 52,4     | 0,0 | + 60,8                  | + 33,3     | + 13,4     | + 62,3    | + 40,8     | 314                      |
| 47,8     | 29,1     | 20,8     | 32,3     | 40,8     | 0,0 | + 14,4                  | + 3,4      | + 10,7     | + 8,6     | + 4,6      | 318                      |
| 221,0    | 185,7    | 204,5    | 186,7    | 179,5    | 0,0 | - 108,8                 | - 96,4     | + 13,8     | - 114,4   | - 147,6    | 322                      |
| 48,7     | 48,3     | 40,4     | 42,0     | 30,4     | 0,0 | - 73,1                  | - 76,4     | - 24,9     | - 16,8    | - 8,0      | 324                      |
| 53,5     | 49,1     | 51,2     | 33,1     | 38,7     | 0,0 | - 91,5                  | - 70,7     | - 0,6      | - 20,9    | - 24,9     | 328                      |
| 0,1      | 0,0      | 0,0      | 0,1      | 0,0      | 0,0 | + 0,0                   | + 0,0      | + 0,0      | + 0,0     | + 0,0      | 329                      |
| 180,9    | 81,7     | 66,0     | 105,3    | 145,1    | 0,0 | + 156,3                 | + 80,1     | + 65,3     | + 101,9   | + 144,6    | 330                      |
| 250,7    | 263,1    | 147,4    | 206,6    | 207,6    | 0,0 | + 144,4                 | + 102,2    | + 41,9     | + 119,7   | + 95,4     | 334                      |
| 15,9     | 7,6      | 7,8      | 7,7      | 4,8      | 0,0 | + 14,9                  | + 7,5      | + 6,6      | + 7,4     | + 4,1      | 338                      |
| 48,7     | 47,8     | 51,8     | 41,5     | 24,1     | 0,0 | + 47,9                  | + 45,8     | + 50,4     | + 40,7    | + 23,3     | 342                      |
| 299,7    | 315,9    | 246,9    | 263,8    | 304,8    | 0,0 | + 9,2                   | + 31,0     | + 72,5     | + 82,5    | + 109,7    | 346                      |
| 46,3     | 69,6     | 67,7     | 50,8     | 87,1     | 0,0 | - 15,0                  | + 15,7     | + 45,4     | + 25,9    | + 61,0     | 350                      |
| 150,8    | 119,9    | 96,6     | 140,4    | 140,2    | 0,0 | + 25,9                  | - 22,8     | + 5,6      | + 71,9    | + 41,5     | 352                      |
| 5,1      | 3,8      | 3,4      | 9,4      | 5,8      | 0,0 | - 2,0                   | - 3,4      | - 6,6      | + 2,0     | - 4,2      | 355                      |
| 0,0      | 0,2      | 0,2      | 0,1      | 0,0      | 0,0 | + 0,0                   | + 0,2      | + 0,6      | - 0,4     | - 4,1      | 357                      |
| 26,7     | 61,7     | 55,6     | 43,8     | 53,5     | 0,0 | + 17,8                  | + 57,1     | + 51,1     | + 37,4    | + 36,7     | 366                      |
| 56,0     | 43,1     | 44,0     | 44,8     | 32,5     | 0,0 | + 19,5                  | + 16,2     | + 17,7     | + 17,5    | + 2,6      | 370                      |
| 35,9     | 45,0     | 60,6     | 72,4     | 72,6     | 0,0 | + 35,6                  | + 44,5     | + 59,3     | + 70,5    | + 68,4     | 372                      |
| 56,8     | 63,9     | 81,0     | 92,5     | 149,3    | 0,0 | - 18,0                  | - 30,4     | - 23,6     | - 60,8    | - 10,3     | 373                      |
| 1,0      | 1,7      | 2,8      | 1,2      | 1,2      | 0,0 | - 1,8                   | - 0,4      | - 0,0      | - 1,1     | - 3,0      | 375                      |
| 0,0      | 0,0      | 0,0      | 0,0      | 0,2      | 0,0 | + 0,0                   | + 0,0      | + 0,0      | + 0,0     | + 0,1      | 377                      |
| 93,0     | 69,5     | 69,6     | 108,1    | 100,1    | 0,0 | + 47,2                  | + 63,0     | + 48,3     | + 79,1    | + 92,5     | 378                      |
| 142,7    | 168,4    | 121,5    | 169,6    | 169,8    | 0,0 | - 83,3                  | - 142,9    | - 120,3    | - 214,4   | - 238,5    | 382                      |
| 34,7     | 46,6     | 32,7     | 38,3     | 40,4     | 0,0 | - 29,5                  | - 17,0     | - 49,6     | + 6,9     | + 1,9      | 386                      |
| 32,1     | 11,5     | 19,3     | 13,3     | 15,5     | 0,0 | - 6,7                   | - 27,6     | - 17,4     | - 5,5     | - 13,8     | 391                      |
| 4,0      | 1,7      | 5,2      | 9,0      | 10,4     | 0,0 | - 14,8                  | - 24,6     | - 5,3      | + 2,3     | + 3,9      | 393                      |
| 6,6      | 13,6     | 2,9      | 3,7      | 1,9      | 0,0 | + 3,3                   | + 11,4     | - 0,1      | - 0,4     | - 2,8      | 395                      |
| 11 090,4 | 10 388,9 | 10 509,6 | 9 500,3  | 10 973,1 | 1,7 | + 4 463,3               | - 1 318,1  | + 712,2    | - 955,9   | - 373,0    |                          |
| 1,3      | 1,4      | 2,9      | 2,8      | 3,1      | 0,0 | - 28,8                  | - 19,4     | - 4,3      | - 18,2    | - 28,7     | 406                      |
| 1,8      | 1,5      | 1,3      | 0,3      | 0,8      | 0,0 | + 0,5                   | - 4,6      | - 4,2      | - 0,6     | - 0,5      | 408                      |
| 2 321,6  | 1 813,7  | 1 381,1  | 1 576,0  | 2 474,9  | 0,4 | + 1 696,8               | + 1 231,2  | + 880,4    | + 998,4   | + 1 736,2  | 412                      |
| 32,4     | 46,0     | 29,1     | 14,1     | 17,4     | 0,0 | - 731,6                 | - 378,6    | - 233,0    | - 42,4    | - 200,3    | 413                      |
| 160,9    | 106,2    | 118,2    | 129,0    | 116,6    | 0,0 | + 64,8                  | + 3,9      | + 52,9     | + 31,9    | + 9,7      | 416                      |
| 1,9      | 0,9      | 0,7      | 2,1      | 1,8      | 0,0 | + 1,3                   | + 0,8      | + 0,6      | + 1,5     | + 0,4      | 421                      |
| 59,2     | 37,7     | 25,5     | 32,2     | 36,3     | 0,0 | + 23,5                  | + 0,2      | - 7,0      | - 24,5    | - 12,8     | 424                      |
| 95,7     | 70,6     | 58,6     | 62,2     | 70,7     | 0,0 | - 132,4                 | - 150,8    | - 31,8     | - 163,1   | - 68,2     | 428                      |
| 38,4     | 36,6     | 30,9     | 20,5     | 29,3     | 0,0 | - 33,6                  | - 1,3      | + 15,5     | - 28,1    | - 33,0     | 432                      |
| 137,0    | 107,8    | 97,9     | 76,3     | 101,2    | 0,0 | + 43,5                  | - 1,4      | + 43,2     | - 60,0    | - 13,8     | 436                      |
| 323,0    | 222,9    | 373,2    | 116,7    | 150,1    | 0,0 | + 47,6                  | - 93,3     | + 118,6    | - 48,3    | + 8,1      | 442                      |
| -        | -        | 0,2      | 0,1      | 0,3      | 0,0 | -                       | -          | + 0,2      | + 0,1     | + 0,3      | 446                      |
| 265,8    | 208,6    | 100,6    | 135,1    | 188,9    | 0,0 | + 231,7                 | + 191,3    | + 81,1     | + 31,8    | + 143,4    | 448                      |
| -        | 0,2      | 0,1      | 0,2      | 0,3      | 0,0 | -                       | -          | + 0,2      | + 0,1     | + 0,3      | 449                      |
| 32,6     | 23,5     | 20,6     | 42,2     | 28,2     | 0,0 | + 14,9                  | + 7,3      | + 17,2     | + 36,7    | - 10,3     | 452                      |
| 158,0    | 55,0     | 67,1     | 34,1     | 32,9     | 0,0 | - 552,9                 | - 677,1    | - 427,6    | - 30,8    | + 24,8     | 453                      |
| 0,5      | 0,4      | 0,5      | 0,4      | 0,5      | 0,0 | + 0,3                   | + 0,4      | + 0,5      | + 0,4     | + 0,5      | 454                      |
| 119,9    | 96,0     | 67,2     | 56,1     | 68,0     | 0,0 | + 114,7                 | + 93,1     | + 64,5     | + 31,3    | + 50,8     | 456                      |
| 10,1     | 8,2      | 7,6      | 3,5      | 4,0      | 0,0 | + 10,0                  | + 8,1      | + 4,0      | + 3,2     | + 3,8      | 457                      |
| 22,1     | 31,7     | 34,8     | 44,8     | 49,2     | 0,0 | + 22,1                  | + 31,4     | + 34,3     | + 44,3    | + 48,6     | 458                      |
| 1,6      | 2,2      | 1,6      | 3,1      | 6,6      | 0,0 | + 1,6                   | + 2,1      | + 1,5      | - 14,4    | - 44,9     | 459                      |
| 0,9      | 1,4      | 1,5      | 1,7      | 2,5      | 0,0 | + 0,9                   | + 1,3      | + 1,5      | + 1,4     | + 2,3      | 460                      |
| 2,2      | 2,8      | 0,3      | 1,0      | 6,6      | 0,0 | - 3,9                   | - 7,5      | + 0,3      | + 1,0     | + 5,2      | 461                      |
| 27,0     | 31,1     | 37,8     | 45,3     | 43,8     | 0,0 | + 23,2                  | + 25,4     | + 33,6     | + 42,1    | + 29,6     | 462                      |
| 5,4      | 3,7      | 23,0     | 21,3     | 3,0      | 0,0 | - 9,4                   | - 6,6      | + 15,5     | + 6,9     | - 19,6     | 463                      |
| 38,4     | 28,2     | 49,9     | 34,3     | 44,8     | 0,0 | + 22,9                  | + 22,6     | + 37,6     | + 16,3    | + 34,9     | 464                      |
| 2,0      | 1,9      | 1,9      | 3,1      | 3,7      | 0,0 | + 1,8                   | + 1,6      | + 1,3      | + 2,4     | + 2,8      | 465                      |
| 7,5      | 2,2      | 5,5      | 2,2      | 38,7     | 0,0 | + 7,4                   | + 2,1      | + 5,3      | + 1,0     | + 32,8     | 467                      |
| 29,7     | 54,2     | 15,7     | 21,7     | 21,7     | 0,0 | + 27,4                  | + 52,4     | + 14,8     | + 19,9    | + 13,7     | 469                      |
| 50,2     | 94,4     | 97,5     | 40,8     | 36,6     | 0,0 | + 37,1                  | + 75,4     | + 81,2     | + 26,1    | + 23,0     | 472                      |

1 Ein- und Ausfuhr (Spezialhandel) nach Länder  
1.2 Handelsländer

| Nr.<br>der<br>System-<br>matik | Land  | Einfuhr          |                  |                  |                  |                  |             |
|--------------------------------|---|------------------|------------------|------------------|------------------|------------------|-------------|
|                                |   | 1985             | 1986             | 1987             | 1988             | 1989             |             |
|                                |   | Mill. DM         |                  |                  |                  |                  | %           |
| 473                            | Grenada .....                                     | 2,5              | 2,9              | 4,4              | 6,7              | 3,4              | 0,0         |
| 474                            | Aruba .....                                       | .                | .                | 0,6              | 2,6              | 0,1              | 0,0         |
| 476                            | Niederl. Antillen .....                           | 36,7             | 33,9             | 48,0             | 147,3            | 52,0             | 0,0         |
| 480                            | Kolumbien .....                                   | 1 180,1          | 1 524,0          | 993,8            | 921,1            | 840,1            | 0,2         |
| 484                            | Venezuela .....                                   | 3 784,9          | 1 785,0          | 2 009,1          | 1 543,9          | 2 012,9          | 0,4         |
| 488                            | Guyana .....                                      | 35,0             | 27,1             | 14,3             | 13,3             | 27,6             | 0,0         |
| 492                            | Surinam .....                                     | 4,3              | 13,2             | 12,7             | 11,1             | 28,4             | 0,0         |
| 496                            | Franz.-Guayana .....                              | 7,0              | 0,9              | 0,7              | 1,3              | 35,5             | 0,0         |
| 500                            | Ecuador .....                                     | 104,3            | 86,4             | 77,9             | 112,6            | 106,7            | 0,0         |
| 504                            | Peru .....  | 333,0            | 331,5            | 209,2            | 243,2            | 450,6            | 0,1         |
| 508                            | Brasilien .....                                   | 4 458,8          | 3 124,0          | 2 764,8          | 3 377,6          | 3 218,0          | 0,6         |
| 512                            | Chile .....                                       | 1 056,1          | 868,6            | 695,8            | 997,4            | 1 218,2          | 0,2         |
| 516                            | Bolivien .....                                    | 25,0             | 10,0             | 11,9             | 20,9             | 30,8             | 0,0         |
| 520                            | Paraguay .....                                    | 52,2             | 29,5             | 19,0             | 35,2             | 80,1             | 0,0         |
| 524                            | Uruguay .....                                     | 259,0            | 220,6            | 266,1            | 210,1            | 221,0            | 0,0         |
| 528                            | Argentinien .....                                 | 1 169,1          | 960,7            | 813,8            | 1 153,3          | 1 172,6          | 0,2         |
| 529                            | Falklandinseln .....                              | -                | 0,0              | 0,4              | 1,9              | 4,5              | 0,0         |
|                                | <b>Asien .....</b>                                | <b>19 105,7</b>  | <b>19 069,6</b>  | <b>22 167,5</b>  | <b>25 460,6</b>  | <b>29 259,6</b>  | <b>5,8</b>  |
| 600                            | Zypern .....                                      | 52,2             | 44,9             | 52,4             | 61,9             | 57,0             | 0,0         |
| 604                            | Libanon .....                                     | 20,5             | 16,5             | 23,4             | 26,4             | 28,3             | 0,0         |
| 608                            | Syrien .....                                      | 246,3            | 50,2             | 36,0             | 80,1             | 145,6            | 0,0         |
| 612                            | Irak .....  | 176,3            | 161,9            | 271,1            | 199,2            | 35,0             | 0,0         |
| 616                            | Iran .....  | 545,7            | 626,3            | 685,9            | 786,5            | 747,6            | 0,1         |
| 624                            | Israel .....                                      | 1 177,5          | 1 089,5          | 1 051,7          | 1 154,5          | 1 206,6          | 0,2         |
| 628                            | Jordanien .....                                   | 55,1             | 34,8             | 35,1             | 28,1             | 27,7             | 0,0         |
| 632                            | Saudi-Arabien .....                               | 364,5            | 222,4            | 237,1            | 92,1             | 629,2            | 0,1         |
| 636                            | Kuwait .....                                      | 519,7            | 258,2            | 100,3            | 136,1            | 145,4            | 0,0         |
| 640                            | Bahrain .....                                     | 26,8             | 38,5             | 14,6             | 16,2             | 13,0             | 0,0         |
| 644                            | Katar .....                                       | 4,9              | 4,6              | 17,4             | 8,7              | 6,7              | 0,0         |
| 647                            | Ver. Arab. Emirate .....                          | 145,1            | 54,7             | 113,9            | 147,4            | 207,8            | 0,0         |
| 649                            | Oman .....  | 17,9             | 15,1             | 14,9             | 13,2             | 5,9              | 0,0         |
| 652                            | Nordjemen .....                                   | 5,7              | 3,1              | 2,4              | 2,4              | 1,2              | 0,0         |
| 656                            | Südjemen .....                                    | 36,3             | 1,4              | 0,5              | 0,3              | 0,7              | 0,0         |
| 660                            | Afghanistan .....                                 | 47,0             | 45,6             | 51,4             | 45,2             | 44,3             | 0,0         |
| 662                            | Pakistan .....                                    | 391,5            | 377,8            | 407,0            | 511,1            | 525,6            | 0,1         |
| 664                            | Indien .....                                      | 1 276,4          | 1 217,7          | 1 391,1          | 1 652,5          | 2 034,6          | 0,4         |
| 666                            | Bangladesch .....                                 | 44,2             | 41,1             | 58,1             | 99,4             | 96,8             | 0,0         |
| 667                            | Malediven .....                                   | 2,8              | 1,5              | 4,5              | 5,3              | 4,7              | 0,0         |
| 669                            | Sri Lanka .....                                   | 207,2            | 174,8            | 180,0            | 195,2            | 205,8            | 0,0         |
| 672                            | Nepal .....                                       | 30,3             | 32,1             | 44,7             | 94,1             | 109,4            | 0,0         |
| 675                            | Bhutan .....                                      | 0,0              | 0,0              | 0,1              | 0,0              | 0,0              | 0,0         |
| 676                            | Birma .....                                       | 19,9             | 21,5             | 11,2             | 8,5              | 8,9              | 0,0         |
| 680                            | Thailand .....                                    | 1 044,6          | 910,4            | 1 072,0          | 1 150,6          | 1 364,4          | 0,3         |
| 684                            | Laos .....  | 0,5              | 0,5              | -                | 0,2              | 0,7              | 0,0         |
| 696                            | Kamputschea .....                                 | 0,0              | 0,0              | 0,0              | 0,0              | 0,0              | 0,0         |
| 700                            | Indonesien .....                                  | 505,9            | 416,7            | 492,5            | 596,2            | 710,7            | 0,1         |
| 701                            | Malaysia .....                                    | 1 087,1          | 924,8            | 1 009,1          | 1 257,7          | 1 577,1          | 0,3         |
| 703                            | Brunei .....                                      | 2,0              | 2,0              | 2,9              | 2,9              | 1,1              | 0,0         |
| 706                            | Singapur .....                                    | 1 224,1          | 1 298,9          | 1 362,3          | 1 747,5          | 2 396,8          | 0,5         |
| 708                            | Philippinen .....                                 | 678,8            | 681,1            | 685,5            | 687,2            | 728,0            | 0,1         |
| 728                            | Südkorea .....                                    | 1 934,2          | 2 244,7          | 2 985,8          | 3 737,8          | 3 497,3          | 0,7         |
| 736                            | Taiwan .....                                      | 2 061,7          | 2 311,1          | 3 033,5          | 4 046,0          | 4 501,3          | 0,9         |
| 740                            | Hongkong .....                                    | 4 975,7          | 5 571,5          | 6 546,5          | 6 633,3          | 7 983,9          | 1,6         |
| 743                            | Macau .....                                       | 177,5            | 173,6            | 172,6            | 236,8            | 210,3            | 0,0         |
|                                | <b>Ozeanien .....</b>                             | <b>656,2</b>     | <b>630,0</b>     | <b>430,8</b>     | <b>558,8</b>     | <b>697,4</b>     | <b>0,1</b>  |
| 801                            | Papua-Neuguinea .....                             | 648,2            | 624,1            | 425,3            | 418,6            | 524,1            | 0,1         |
| 802                            | Austral.-Ozeanien .....                           | 0,5              | 0,3              | 0,2              | 0,1              | 0,2              | 0,0         |
| 803                            | Nauru .....                                       | -                | 0,0              | -                | 0,2              | 0,0              | 0,0         |
| 806                            | Salomonen .....                                   | 3,4              | 1,0              | 0,7              | 1,6              | 0,7              | 0,0         |
| 807                            | Tuvalu .....                                      | 0,0              | -                | -                | 0,0              | 0,0              | 0,0         |
| 808                            | Am.-Ozeanien .....                                | 0,0              | 0,0              | 0,5              | 2,5              | 5,5              | 0,0         |
| 809                            | Neukaledonien .....                               | 0,2              | 0,2              | 0,9              | 130,8            | 159,6            | 0,0         |
| 811                            | Wallis und Futuna .....                           | -                | -                | -                | 0,0              | -                | -           |
| 812                            | Kiribati .....                                    | 0,2              | 0,2              | 0,0              | 0,2              | 0,0              | 0,0         |
| 813                            | Pitcairnsinseln .....                             | -                | -                | -                | 0,0              | 0,0              | 0,0         |
| 814                            | Neuseel.-Ozeanien .....                           | 0,2              | 0,3              | 0,3              | 0,2              | 0,6              | 0,0         |
| 815                            | Fidschi .....                                     | 1,7              | 1,2              | 1,3              | 1,5              | 1,6              | 0,0         |
| 816                            | Vanuatu .....                                     | -                | 0,2              | 0,0              | 1,3              | 4,1              | 0,0         |
| 817                            | Tonga .....                                       | 0,0              | 0,0              | 0,0              | 0,0              | 0,0              | 0,0         |
| 819                            | Westsamoa .....                                   | 1,3              | 1,7              | 1,0              | 1,0              | 0,2              | 0,0         |
| 822                            | Franz.-Polynesien .....                           | 0,5              | 0,7              | 0,6              | 0,7              | 0,8              | 0,0         |
|                                | <b>Industrialisierte westliche Länder .....</b>   | <b>398 774,7</b> | <b>358 564,4</b> | <b>356 831,9</b> | <b>170 536,9</b> | <b>191 154,3</b> | <b>37,7</b> |
|                                | Europa .....                                      | 323 626,4        | 298 245,4        | 298 402,4        | 107 731,1        | 116 273,9        | 23,0        |
|                                | Übrige Länder .....                               | 75 148,3         | 60 318,9         | 58 429,4         | 62 805,8         | 74 880,4         | 14,8        |
|                                | <b>Staatshandelsländer .....</b>                  | <b>19 544,9</b>  | <b>16 701,3</b>  | <b>14 394,8</b>  | <b>16 177,0</b>  | <b>18 665,6</b>  | <b>3,7</b>  |
|                                | Europa .....                                      | 17 542,9         | 14 718,9         | 12 220,1         | 13 330,8         | 15 494,6         | 3,1         |
|                                | Asien .....                                       | 2 002,0          | 1 982,3          | 2 174,8          | 2 846,3          | 3 171,0          | 0,6         |
|                                | Innerg. Warenverkehr m. Gemeinschaftsgut 1) ..... | .                | .                | .                | 209 532,9        | 247 875,2        | 48,9        |
|                                | <b>Insgesamt 2) ...</b>                           | <b>463 811,0</b> | <b>413 744,4</b> | <b>409 641,3</b> | <b>439 609,4</b> | <b>506 464,7</b> | <b>100</b>  |

1) Beim Innergemeinschaftlichen Warenverkehr mit Gemeinschaftsgut wird kein Handelsland (Einkaufs- bzw. Käuferland nachgewiesen).

2) Einschl. Polargebiete, Schiffs- und Luftfahrzeugbedarf und Nicht ermittelte Länder.

Gruppen und einzelnen Entwicklungsländern  
Einkaufs- und Käuferländer

| Ausfuhr   |           |           |           |           |      | Saldo der Handelsbilanz |          |      |          |      | Nr.<br>der<br>Syste-<br>matik |     |          |     |          |     |
|-----------|-----------|-----------|-----------|-----------|------|-------------------------|----------|------|----------|------|-------------------------------|-----|----------|-----|----------|-----|
| 1985      | 1986      | 1987      | 1988      | 1989      |      | 1985                    | 1986     | 1987 | 1988     | 1989 |                               |     |          |     |          |     |
| Mill. DM  |           |           |           |           | %    | Mill. DM                |          |      |          |      |                               |     |          |     |          |     |
| 2,0       | 2,1       | 1,5       | 3,6       | 1,1       | 0,0  | -                       | 0,5      | -    | 0,8      | -    | 2,9                           | -   | 3,1      | -   | 2,2      | 473 |
| .         | .         | 5,7       | 5,9       | 8,0       | 0,0  | -                       | .        | .    | +        | 5,1  | +                             | 3,3 | +        | 8,0 | .        | 474 |
| 61,0      | 89,5      | 79,4      | 31,9      | 55,3      | 0,0  | +                       | 24,3     | +    | 55,6     | +    | 31,3                          | -   | 115,4    | +   | 3,3      | 478 |
| 685,0     | 562,9     | 560,6     | 583,3     | 668,7     | 0,1  | -                       | 495,1    | -    | 961,1    | -    | 433,2                         | -   | 337,8    | -   | 171,4    | 480 |
| 956,3     | 976,5     | 1 056,0   | 1 266,8   | 730,2     | 0,1  | -                       | 2 828,5  | -    | 808,5    | -    | 953,1                         | -   | 277,1    | -   | 1 282,8  | 484 |
| 6,3       | 9,3       | 8,7       | 8,8       | 6,6       | 0,0  | -                       | 28,7     | -    | 17,9     | -    | 5,6                           | -   | 4,5      | -   | 21,0     | 488 |
| 18,3      | 12,2      | 7,1       | 10,4      | 10,8      | 0,0  | +                       | 14,0     | -    | 1,0      | -    | 5,6                           | -   | 0,7      | -   | 17,6     | 492 |
| 7,9       | 11,4      | 395,6     | 104,3     | 494,2     | 0,1  | +                       | 0,9      | +    | 10,5     | +    | 394,9                         | +   | 103,0    | +   | 458,7    | 496 |
| 372,3     | 345,1     | 257,2     | 199,2     | 221,4     | 0,0  | +                       | 268,0    | +    | 258,8    | +    | 179,3                         | +   | 86,6     | +   | 114,7    | 500 |
| 326,4     | 377,7     | 412,4     | 257,8     | 206,2     | 0,0  | -                       | 6,6      | +    | 46,2     | +    | 203,2                         | +   | 14,6     | -   | 244,4    | 504 |
| 2 397,6   | 2 626,9   | 2 572,0   | 2 627,7   | 3 035,9   | 0,5  | -                       | 2 061,2  | -    | 497,1    | -    | 192,8                         | -   | 749,9    | -   | 182,1    | 508 |
| 579,2     | 547,2     | 536,9     | 609,9     | 804,6     | 0,1  | -                       | 476,9    | -    | 321,4    | -    | 158,9                         | -   | 387,5    | -   | 413,6    | 512 |
| 84,1      | 53,8      | 67,2      | 56,8      | 66,8      | 0,0  | +                       | 59,1     | +    | 43,8     | +    | 55,3                          | +   | 35,9     | +   | 35,9     | 516 |
| 72,0      | 103,3     | 109,9     | 67,8      | 66,8      | 0,0  | +                       | 19,8     | +    | 73,8     | +    | 90,9                          | +   | 32,6     | -   | 13,3     | 520 |
| 151,4     | 142,8     | 168,2     | 118,6     | 158,5     | 0,0  | -                       | 107,6    | -    | 77,8     | -    | 97,9                          | -   | 91,5     | -   | 62,5     | 524 |
| 1 423,6   | 1 437,2   | 1 618,5   | 1 024,3   | 854,6     | 0,1  | +                       | 254,5    | +    | 476,5    | +    | 804,7                         | -   | 129,0    | -   | 318,0    | 528 |
| 0,1       | 0,1       | 0,1       | 0,3       | 0,5       | 0,0  | +                       | 0,1      | +    | 0,0      | -    | 0,3                           | -   | 1,6      | -   | 4,0      | 529 |
| 37 601,1  | 31 373,3  | 29 937,4  | 33 109,6  | 37 949,7  | 5,9  | +                       | 18 495,4 | +    | 12 303,7 | +    | 7 769,9                       | +   | 7 649,0  | +   | 8 690,1  |     |
| 383,2     | 422,9     | 315,2     | 319,9     | 424,6     | 0,1  | +                       | 331,1    | +    | 378,1    | +    | 262,8                         | +   | 258,0    | +   | 367,6    | 600 |
| 375,8     | 299,3     | 177,7     | 285,7     | 265,3     | 0,0  | +                       | 355,3    | +    | 282,8    | +    | 154,4                         | +   | 259,3    | +   | 237,0    | 604 |
| 766,3     | 434,2     | 294,5     | 287,7     | 427,1     | 0,1  | +                       | 520,1    | +    | 384,1    | +    | 258,5                         | +   | 207,7    | +   | 281,5    | 608 |
| 2 142,4   | 1 243,6   | 678,4     | 1 422,8   | 2 026,6   | 0,3  | +                       | 1 966,1  | +    | 1 081,7  | +    | 407,3                         | +   | 1 223,6  | +   | 1 991,6  | 612 |
| 4 465,4   | 3 110,7   | 2 658,6   | 2 784,4   | 2 424,0   | 0,4  | +                       | 3 919,7  | +    | 2 484,4  | +    | 1 972,7                       | +   | 1 997,9  | +   | 1 676,4  | 616 |
| 2 236,5   | 2 367,9   | 2 419,4   | 2 268,5   | 2 328,8   | 0,4  | +                       | 1 059,0  | +    | 1 278,4  | +    | 1 367,7                       | +   | 1 114,0  | +   | 1 122,2  | 624 |
| 585,7     | 395,2     | 400,0     | 311,4     | 308,3     | 0,0  | +                       | 530,6    | +    | 360,3    | +    | 365,0                         | +   | 283,4    | +   | 280,6    | 628 |
| 4 842,6   | 3 066,0   | 2 346,7   | 2 551,2   | 2 631,6   | 0,4  | +                       | 4 478,1  | +    | 2 843,6  | +    | 2 109,6                       | +   | 2 459,1  | +   | 2 002,4  | 632 |
| 1 351,5   | 967,0     | 695,1     | 687,0     | 840,4     | 0,1  | +                       | 831,8    | +    | 708,8    | +    | 594,8                         | +   | 550,9    | +   | 695,0    | 636 |
| 291,7     | 281,2     | 381,2     | 152,7     | 279,3     | 0,0  | +                       | 264,9    | +    | 242,7    | +    | 366,6                         | +   | 136,5    | +   | 266,3    | 640 |
| 289,3     | 170,9     | 148,0     | 181,5     | 166,5     | 0,0  | +                       | 284,4    | +    | 166,2    | +    | 130,6                         | +   | 172,8    | +   | 159,9    | 644 |
| 1 183,0   | 998,7     | 1 230,4   | 990,3     | 1 297,2   | 0,2  | +                       | 1 037,9  | +    | 944,0    | +    | 1 116,5                       | +   | 842,9    | +   | 1 089,4  | 647 |
| 522,7     | 332,5     | 312,4     | 160,3     | 174,2     | 0,0  | +                       | 504,7    | +    | 317,3    | +    | 297,5                         | +   | 147,1    | +   | 168,3    | 649 |
| 227,6     | 126,7     | 111,1     | 132,2     | 111,1     | 0,0  | +                       | 222,0    | +    | 123,5    | +    | 108,6                         | +   | 129,8    | +   | 109,9    | 652 |
| 51,2      | 36,1      | 28,9      | 42,9      | 34,5      | 0,0  | +                       | 14,8     | +    | 34,7     | +    | 28,3                          | +   | 42,6     | +   | 33,8     | 656 |
| 60,3      | 48,3      | 50,5      | 31,6      | 32,9      | 0,0  | +                       | 13,3     | +    | 2,7      | -    | 0,8                           | -   | 13,7     | -   | 11,4     | 660 |
| 1 156,8   | 1 054,4   | 827,1     | 850,1     | 896,6     | 0,1  | +                       | 765,3    | +    | 676,6    | +    | 420,1                         | +   | 339,0    | +   | 371,0    | 662 |
| 3 144,1   | 3 182,6   | 3 094,0   | 2 852,3   | 2 946,2   | 0,5  | +                       | 1 867,8  | +    | 1 964,9  | +    | 1 702,9                       | +   | 1 199,8  | +   | 911,5    | 664 |
| 275,2     | 196,0     | 219,4     | 174,3     | 159,3     | 0,0  | +                       | 231,0    | +    | 154,9    | +    | 161,3                         | +   | 74,9     | +   | 62,5     | 666 |
| 5,8       | 8,0       | 5,3       | 6,3       | 11,6      | 0,0  | +                       | 3,0      | +    | 6,4      | +    | 0,8                           | +   | 1,0      | +   | 7,0      | 667 |
| 208,2     | 155,4     | 140,6     | 178,3     | 173,4     | 0,0  | +                       | 1,1      | -    | 19,4     | -    | 39,4                          | -   | 17,0     | -   | 32,4     | 669 |
| 33,0      | 20,7      | 25,1      | 87,3      | 28,9      | 0,0  | +                       | 2,7      | -    | 11,3     | -    | 19,6                          | -   | 6,8      | -   | 80,5     | 672 |
| 1,2       | 20,7      | 4,0       | 1,8       | 1,6       | 0,0  | +                       | 1,1      | +    | 20,7     | +    | 4,0                           | +   | 1,7      | +   | 1,6      | 675 |
| 216,5     | 98,6      | 63,3      | 71,3      | 56,8      | 0,0  | +                       | 196,7    | +    | 77,1     | +    | 52,1                          | +   | 62,8     | +   | 47,9     | 676 |
| 1 086,8   | 845,4     | 1 248,9   | 1 504,9   | 1 710,5   | 0,3  | +                       | 42,2     | -    | 65,0     | +    | 176,9                         | +   | 354,3    | +   | 346,1    | 680 |
| 1,3       | 0,7       | 1,0       | 1,3       | 1,8       | 0,0  | +                       | 0,8      | +    | 0,2      | +    | 1,0                           | +   | 1,1      | +   | 1,1      | 684 |
| 0,1       | 0,1       | 0,3       | 0,6       | 1,0       | 0,0  | +                       | 0,1      | +    | 0,1      | +    | 0,3                           | +   | 0,6      | +   | 1,0      | 696 |
| 1 589,7   | 1 612,5   | 1 099,7   | 1 319,0   | 1 584,4   | 0,2  | +                       | 1 083,9  | +    | 1 195,8  | +    | 607,2                         | +   | 722,8    | +   | 873,6    | 700 |
| 960,8     | 754,0     | 745,5     | 841,9     | 1 229,5   | 0,2  | -                       | 126,3    | -    | 170,8    | -    | 263,7                         | -   | 415,8    | -   | 347,5    | 701 |
| 13,3      | 16,8      | 13,8      | 47,9      | 42,1      | 0,0  | +                       | 11,3     | +    | 14,8     | +    | 10,9                          | +   | 44,9     | +   | 41,0     | 703 |
| 2 306,8   | 1 769,8   | 1 885,6   | 2 489,3   | 3 041,8   | 0,5  | +                       | 1 082,8  | +    | 471,0    | +    | 523,3                         | +   | 741,8    | +   | 645,1    | 706 |
| 440,5     | 513,8     | 628,4     | 652,7     | 801,7     | 0,1  | -                       | 238,3    | -    | 167,3    | -    | 57,1                          | -   | 34,5     | +   | 73,7     | 708 |
| 1 876,2   | 2 371,3   | 2 605,9   | 3 113,5   | 3 963,0   | 0,6  | -                       | 58,0     | -    | 126,6    | -    | 380,0                         | -   | 624,4    | +   | 465,7    | 728 |
| 1 967,6   | 2 055,7   | 2 530,5   | 3 026,5   | 3 878,7   | 0,6  | -                       | 94,1     | -    | 255,4    | -    | 503,0                         | -   | 1 019,5  | -   | 622,6    | 736 |
| 2 537,5   | 2 388,5   | 2 546,8   | 3 273,3   | 3 641,5   | 0,6  | -                       | 2 438,2  | -    | 3 183,0  | -    | 3 999,7                       | -   | 3 360,0  | -   | 4 342,4  | 740 |
| 4,4       | 6,9       | 4,1       | 7,0       | 6,6       | 0,0  | -                       | 173,1    | -    | 166,6    | -    | 168,5                         | -   | 229,8    | -   | 203,6    | 743 |
| 116,4     | 146,2     | 105,4     | 105,2     | 112,1     | 0,0  | -                       | 539,8    | -    | 483,8    | -    | 325,4                         | -   | 453,6    | -   | 585,3    |     |
| 30,8      | 37,8      | 25,5      | 26,8      | 12,7      | 0,0  | -                       | 617,4    | -    | 586,4    | -    | 399,8                         | -   | 391,8    | -   | 511,4    | 801 |
| 2,3       | 1,1       | 0,6       | 0,7       | 0,8       | 0,0  | +                       | 1,8      | +    | 0,9      | +    | 0,4                           | +   | 0,6      | +   | 0,7      | 802 |
| 0,0       | 0,2       | 0,1       | 0,4       | 0,3       | 0,0  | +                       | 0,0      | +    | 0,2      | +    | 0,1                           | +   | 0,2      | +   | 0,3      | 803 |
| 1,0       | 7,1       | 0,4       | 1,0       | 0,5       | 0,0  | -                       | 2,3      | +    | 6,1      | -    | 0,3                           | -   | 0,7      | -   | 0,2      | 806 |
| 0,1       | 0,0       | 0,1       | 0,1       | 0,0       | 0,0  | +                       | 0,0      | +    | 0,0      | +    | 0,1                           | +   | 0,1      | +   | 0,0      | 807 |
| 10,0      | 13,5      | 6,7       | 6,4       | 8,2       | 0,0  | +                       | 9,9      | +    | 13,5     | +    | 6,3                           | +   | 3,8      | +   | 2,6      | 808 |
| 10,7      | 25,6      | 24,0      | 29,4      | 46,2      | 0,0  | +                       | 10,5     | +    | 25,4     | +    | 23,2                          | -   | 101,4    | -   | 113,4    | 809 |
| 0,0       | 0,0       | 0,0       | 0,0       | 0,0       | 0,0  | +                       | 0,0      | +    | 0,0      | +    | 0,0                           | +   | 0,0      | +   | 0,0      | 811 |
| 0,4       | 0,1       | 0,1       | 0,1       | 0,2       | 0,0  | +                       | 0,2      | -    | 0,1      | +    | 0,1                           | -   | 0,1      | +   | 0,2      | 812 |
| 0,0       | -         | -         | -         | 0,0       | 0,0  | +                       | 0,0      | -    | -        | -    | -                             | -   | 0,0      | -   | 0,0      | 813 |
| 0,4       | 0,6       | 4,6       | 0,5       | 1,4       | 0,0  | +                       | 0,3      | +    | 0,3      | +    | 4,3                           | +   | 0,3      | +   | 0,8      | 814 |
| 6,9       | 6,0       | 5,2       | 5,8       | 4,3       | 0,0  | +                       | 5,2      | +    | 4,8      | +    | 3,9                           | +   | 4,3      | +   | 2,8      | 815 |
| 0,7       | 0,6       | 0,3       | 0,2       | 0,2       | 0,0  | +                       | 0,7      | +    | 0,4      | +    | 0,3                           | -   | 1,1      | -   | 3,8      | 816 |
| 1,0       | 0,3       | 0,9       | 5,8       | 7,8       | 0,0  | +                       | 1,0      | +    | 0,2      | +    | 0,8                           | +   | 5,8      | +   | 7,8      | 817 |
| 1,7       | 5,1       | 2,8       | 2,8       | 2,5       | 0,0  | +                       | 0,4      | +    | 3,4      | +    | 1,8                           | +   | 1,8      | +   | 2,3      | 819 |
| 50,5      | 48,1      | 34,2      | 25,3      | 26,9      | 0,0  | +                       | 50,0     | +    | 47,4     | +    | 33,5                          | +   | 24,6     | +   | 26,1     | 822 |
| 446 893,3 | 448 782,7 | 456 039,2 | 184 633,6 | 201 988,2 | 31,5 | +                       | 48 118,6 | +    | 90 218,4 | +    | 99 207,4                      | +   | 14 096,7 | +   | 10 833,9 |     |
| 367 925,9 | 371 152,3 | 382 404,0 | 111 590,3 | 124 086,2 | 19,4 | +                       | 44 299,6 | +    | 72 906,9 | +    | 84 001,6                      | +   | 3 859,1  | +   | 7 812,3  |     |
| 78 967,4  | 77 630,4  | 73 635,2  | 73 043,4  | 77 901,9  | 12,2 | +                       |          |      |          |      |                               |     |          |     |          |     |

2 Mittelbare Ein- und  
nach Ländergruppen und

| Nr.<br>der<br>Systematik | Land                      | Einfuhr insgesamt |          |         |          |         | Darunter von anderen Ländern gekauft |          |          |      |
|--------------------------|---------------------------|-------------------|----------|---------|----------|---------|--------------------------------------|----------|----------|------|
|                          |                           | 1987              | 1988     | 1988 1) | 1989     | 1989 1) | 1987                                 | 1988     | 1989     |      |
|                          |                           | Mill. DM          |          |         |          |         |                                      |          |          |      |
|                          | <b>Entwicklungsländer</b> | 50 177,2          | 54 751,4 | 3 008,9 | 62 285,3 | 4 620,4 | 17 374,2                             | 12 451,2 | 14 782,5 | 47,5 |
|                          | OPEC-Länder <sup>2)</sup> | 11 100,3          | 10 825,8 | 298,3   | 12 359,9 | 897,3   | 6 185,0                              | 4 905,7  | 5 047,6  | 16,2 |
|                          | Andere Entw.-Ldr.         | 39 077,0          | 43 925,5 | 2 710,6 | 49 925,4 | 3 723,1 | 11 189,1                             | 7 545,5  | 9 735,0  | 31,3 |
|                          | <b>Afrika</b>             | 11 362,9          | 11 263,4 | 421,0   | 12 228,7 | 854,6   | 5 693,8                              | 4 366,1  | 4 298,7  | 13,8 |
| 204                      | Marokko                   | 615,1             | 679,0    | 44,6    | 790,0    | 46,8    | 69,5                                 | 41,3     | 34,2     | 0,1  |
| 208                      | Algerien                  | 1 893,5           | 1 623,4  | 28,3    | 1 470,5  | 173,2   | 1 383,7                              | 966,7    | 647,7    | 2,1  |
| 212                      | Tunesien                  | 707,3             | 688,9    | 38,6    | 824,9    | 39,4    | 96,1                                 | 10,2     | 51,2     | 0,2  |
| 216                      | Libyen                    | 2 079,2           | 2 680,0  | 4,7     | 3 142,1  | 5,5     | 728,8                                | 770,6    | 1 104,3  | 3,5  |
| 220                      | Ägypten                   | 549,7             | 325,3    | 25,3    | 526,0    | 25,6    | 266,9                                | 56,1     | 162,1    | 0,5  |
| 224                      | Sudan                     | 70,9              | 60,6     | 8,9     | 40,9     | 3,7     | 27,1                                 | 14,3     | 11,8     | 0,0  |
| 228                      | Mauritanien               | 19,8              | 8,2      | 0,1     | 1,8      | 1,6     | 4,0                                  | 3,8      | 0,0      | 0,0  |
| 232                      | Mali                      | 16,5              | 12,7     | 0,2     | 19,9     | 0,3     | 0,5                                  | 0,1      | 0,2      | 0,0  |
| 236                      | Burkina Faso              | 1,2               | 3,0      | 0,0     | 8,0      | 0,0     | 0,8                                  | 2,2      | 6,2      | 0,0  |
| 240                      | Niger                     | 12,3              | 0,7      | 0,0     | 0,8      | 0,1     | 12,1                                 | 0,0      | 0,0      | 0,0  |
| 244                      | Tschad                    | 21,4              | 19,2     | 0,0     | 22,8     | -       | 9,3                                  | 6,4      | 6,4      | 0,0  |
| 247                      | Rep. Kap Verde            | 0,3               | 0,2      | 0,0     | 0,4      | 0,0     | 0,0                                  | -        | 0,0      | 0,0  |
| 248                      | Senegal                   | 14,4              | 23,6     | 3,4     | 28,7     | 3,7     | 6,7                                  | 3,7      | 6,9      | 0,0  |
| 252                      | Gambia                    | 10,6              | 3,7      | 0,9     | 1,2      | 0,8     | 10,1                                 | 1,7      | 0,2      | 0,0  |
| 257                      | Guinea-Bissau             | 0,6               | 0,1      | -       | 0,3      | -       | 0,2                                  | 0,1      | 0,2      | 0,0  |
| 260                      | Guinea                    | 109,5             | 69,3     | 0,4     | 103,7    | 0,1     | 34,9                                 | 7,1      | 11,4     | 0,0  |
| 264                      | Sierra Leone              | 51,6              | 59,1     | 1,1     | 75,0     | 1,5     | 49,1                                 | 40,3     | 65,1     | 0,2  |
| 268                      | Liberia                   | 327,8             | 292,2    | 28,5    | 357,5    | 212,5   | 11,7                                 | 7,9      | 14,9     | 0,0  |
| 272                      | Elfenbeinküste            | 625,0             | 472,0    | 59,7    | 428,8    | 72,8    | 371,8                                | 173,2    | 169,2    | 0,5  |
| 276                      | Ghana                     | 238,2             | 261,7    | 55,5    | 476,7    | 63,1    | 147,6                                | 56,1     | 129,4    | 0,4  |
| 280                      | Togo                      | 27,4              | 25,8     | 3,5     | 20,7     | 3,2     | 7,0                                  | 5,9      | 10,4     | 0,0  |
| 284                      | Benin                     | 24,1              | 2,8      | 0,3     | 3,8      | 0,0     | 16,3                                 | 2,2      | 2,6      | 0,0  |
| 288                      | Nigeria                   | 1 387,7           | 1 205,8  | 24,7    | 1 305,7  | 88,7    | 1 282,3                              | 1 067,2  | 1 098,5  | 3,5  |
| 302                      | Kamerun                   | 371,1             | 252,3    | 45,4    | 259,8    | 61,5    | 240,3                                | 99,2     | 96,9     | 0,3  |
| 306                      | Zentralafrik. Rep.        | 7,8               | 6,2      | 0,0     | 7,8      | 0,0     | 2,5                                  | 2,4      | 4,5      | 0,0  |
| 310                      | Äquatorialguinea          | 14,0              | 8,5      | 0,2     | 7,5      | -       | 3,5                                  | 0,6      | 0,6      | 0,0  |
| 311                      | S. Tomé u. Príncipe       | 5,3               | 13,1     | 1,2     | 7,2      | 1,5     | 5,2                                  | 7,9      | 3,0      | 0,0  |
| 314                      | Gabun                     | 69,2              | 14,7     | 1,4     | 24,7     | 9,3     | 43,4                                 | 2,0      | 3,8      | 0,0  |
| 318                      | Kongo                     | 140,7             | 83,5     | 1,7     | 42,1     | 0,9     | 109,3                                | 41,0     | 5,0      | 0,0  |
| 322                      | Zaire                     | 349,8             | 398,6    | 10,5    | 411,2    | 8,7     | 160,0                                | 88,5     | 76,7     | 0,2  |
| 324                      | Ruanda                    | 125,9             | 104,3    | 0,0     | 79,9     | 0,0     | 60,7                                 | 45,8     | 41,5     | 0,1  |
| 328                      | Burundi                   | 79,2              | 89,5     | 0,1     | 81,6     | 0,0     | 27,4                                 | 35,8     | 18,0     | 0,1  |
| 329                      | St. Helena                | 0,0               | 0,0      | 0,0     | 0,0      | -       | 0,0                                  | 0,0      | -        | -    |
| 330                      | Angola                    | 83,6              | 441,2    | -       | 77,9     | 0,0     | 82,9                                 | 438,1    | 77,4     | 0,2  |
| 334                      | Äthiopien                 | 149,9             | 143,6    | 2,2     | 182,0    | 1,6     | 44,7                                 | 55,0     | 69,4     | 0,2  |
| 338                      | Dschibuti                 | 0,2               | 0,4      | 0,0     | 1,0      | -       | 0,2                                  | 0,1      | 0,3      | 0,0  |
| 342                      | Somalia                   | 1,5               | 0,9      | 0,0     | 1,0      | 0,0     | 0,1                                  | 0,0      | 0,2      | 0,0  |
| 346                      | Kenia                     | 277,0             | 268,9    | 3,7     | 301,7    | 2,5     | 102,6                                | 84,7     | 107,5    | 0,3  |
| 350                      | Uganda                    | 34,7              | 45,9     | 0,0     | 50,2     | 0,2     | 12,4                                 | 21,0     | 24,1     | 0,1  |
| 352                      | Tansania                  | 131,4             | 122,9    | 1,1     | 135,2    | 1,7     | 29,2                                 | 53,8     | 35,0     | 0,1  |
| 355                      | Seschellen                | 0,1               | 2,9      | 0,0     | 2,9      | -       | 0,0                                  | -        | 0,1      | 0,0  |
| 357                      | Brit. Geb. Ind. Oz.       | -                 | 0,0      | -       | -        | -       | -                                    | 0,0      | -        | -    |
| 366                      | Mosambik                  | 6,3               | 8,9      | 0,5     | 21,5     | 0,7     | 1,8                                  | 2,0      | 4,1      | 0,0  |
| 370                      | Madagaskar                | 58,4              | 47,3     | 2,3     | 57,1     | 2,0     | 32,0                                 | 17,7     | 25,2     | 0,1  |
| 372                      | Reunion                   | 6,4               | 4,4      | 2,3     | 4,8      | 0,1     | 5,1                                  | 0,2      | 4,2      | 0,0  |
| 373                      | Mauritius                 | 135,8             | 185,0    | 5,2     | 187,9    | 4,4     | 31,2                                 | 26,5     | 23,9     | 0,1  |
| 375                      | Komoren                   | 3,9               | 3,1      | 0,0     | 4,3      | 0,0     | 1,1                                  | 0,7      | 0,2      | 0,0  |
| 377                      | Mayotte                   | 0,0               | 0,0      | -       | 0,1      | 0,0     | -                                    | -        | 0,0      | 0,0  |
| 378                      | Sambia                    | 47,8              | 34,0     | 0,6     | 28,2     | 0,6     | 26,6                                 | 4,5      | 20,4     | 0,1  |
| 382                      | Simbabwe                  | 281,7             | 373,7    | 12,7    | 493,7    | 14,1    | 90,7                                 | 70,7     | 97,5     | 0,3  |
| 386                      | Malawi                    | 114,9             | 41,0     | 0,3     | 53,8     | 0,2     | 32,7                                 | 9,4      | 15,0     | 0,0  |
| 391                      | Botsuana                  | 45,3              | 38,3     | -       | 38,8     | 1,1     | 8,5                                  | 19,5     | 8,5      | 0,0  |
| 393                      | Swasiland                 | 13,4              | 8,4      | 0,3     | 9,4      | 0,6     | 2,9                                  | 1,4      | 2,3      | 0,0  |
| 395                      | Lesotho                   | 3,4               | 4,5      | -       | 5,5      | 0,0     | 0,3                                  | 0,4      | 0,8      | 0,0  |
|                          | <b>Amerika</b>            | 11 484,3          | 13 449,9 | 1 076,4 | 15 492,0 | 1 900,2 | 3 814,7                              | 2 927,5  | 3 668,1  | 11,8 |
| 406                      | Grönland                  | 48,9              | 66,0     | 10,5    | 97,1     | 17,0    | 41,7                                 | 35,9     | 48,8     | 0,2  |
| 408                      | St. Pierre, Miquel.       | 5,5               | 0,7      | 0,0     | 1,3      | 0,0     | 0,1                                  | -        | -        | -    |
| 412                      | Mexiko                    | 728,7             | 757,4    | 24,7    | 933,8    | 35,9    | 229,4                                | 157,1    | 159,9    | 0,5  |
| 413                      | Bermuda                   | 1,9               | 2,6      | 0,2     | 0,4      | 0,1     | 0,1                                  | 0,0      | 0,1      | 0,0  |
| 416                      | Guatemala                 | 128,0             | 154,7    | 1,3     | 174,0    | 1,0     | 62,8                                 | 56,5     | 66,5     | 0,2  |
| 421                      | Belize                    | 0,1               | 0,7      | 0,1     | 2,1      | 0,5     | -                                    | 0,1      | 0,3      | 0,0  |
| 424                      | Honduras                  | 174,5             | 165,9    | 0,5     | 159,5    | 0,3     | 143,1                                | 108,7    | 110,1    | 0,4  |
| 428                      | El Salvador               | 199,8             | 309,4    | 3,3     | 212,5    | 0,1     | 109,4                                | 81,0     | 73,6     | 0,2  |
| 432                      | Nicaragua                 | 57,1              | 87,5     | 3,7     | 98,4     | 3,0     | 41,8                                 | 35,2     | 33,1     | 0,1  |
| 436                      | Costa Rica                | 256,9             | 295,1    | 2,2     | 337,6    | 2,4     | 202,3                                | 156,7    | 221,3    | 0,7  |
| 442                      | Panama                    | 260,8             | 275,0    | 1,4     | 291,6    | 3,1     | 220,8                                | 172,8    | 214,1    | 0,7  |
| 446                      | Anguilla                  | -                 | 0,0      | 0,0     | -        | -       | -                                    | -        | -        | -    |
| 448                      | Kuba                      | 41,1              | 128,3    | 3,1     | 57,1     | 4,2     | 21,7                                 | 22,1     | 7,6      | 0,0  |
| 449                      | St. Christoph u. Nevis    | 0,1               | 0,0      | -       | 0,0      | -       | 0,1                                  | -        | 0,0      | 0,0  |
| 452                      | Haiti                     | 12,6              | 12,9     | 1,2     | 13,0     | 0,8     | 9,1                                  | 6,2      | 6,2      | 0,0  |
| 453                      | Bahamas                   | 14,3              | 12,2     | 6,3     | 12,2     | 6,4     | 8,7                                  | 3,7      | 4,3      | 0,0  |
| 454                      | Turks-, Caicosins.        | 0,0               | 0,0      | 0,0     | 0,0      | 0,0     | 0,0                                  | -        | 0,0      | 0,0  |
| 456                      | Dominik. Republik         | 23,2              | 29,6     | 4,1     | 69,9     | 3,2     | 20,6                                 | 0,7      | 49,5     | 0,2  |
| 457                      | Am. Jungferninseln        | 0,1               | 0,1      | 0,1     | 0,2      | -       | -                                    | -        | -        | -    |
| 458                      | Guadeloupe                | 1,2               | 0,5      | 0,0     | 0,6      | 0,0     | 0,7                                  | 0,0      | -        | -    |
| 459                      | Antigua u. Barbuda        | 0,0               | 3,4      | 0,0     | 12,6     | 0,1     | 0,0                                  | -        | -        | -    |
| 460                      | Dominica                  | 0,1               | 0,4      | 0,1     | 0,3      | 0,1     | 0,1                                  | -        | 0,0      | 0,0  |
| 461                      | Brit. Jungferninseln      | 0,1               | 0,0      | 0,0     | 1,1      | -       | 0,0                                  | 0,0      | -        | -    |
| 462                      | Martinique                | 34,8              | 28,0     | 13,3    | 35,6     | 0,3     | 30,6                                 | 11,7     | 21,2     | 0,1  |
| 463                      | Kaimaninseln              | 1,0               | 1,6      | 1,4     | 1,6      | 1,5     | -                                    | 0,0      | 0,0      | 0,0  |
| 464                      | Jamaika                   | 85,4              | 73,0     | 3,4     | 133,0    | 1,4     | 73,0                                 | 52,9     | 121,7    | 0,4  |
| 465                      | St. Lucia                 | 0,6               | 0,8      | -       | 0,9      | -       | 0,0                                  | -        | -        | -    |
| 467                      | St. Vincent               | 0,5               | 1,5      | 0,1     | 6,0      | 0,1     | 0,4                                  | 0,1      | 0,0      | 0,0  |
| 469                      | Barbados                  | 1,7               | 3,2      | 1,3     | 2,5      | 1,0     | 0,7                                  | 0,1      | 0,2      | 0,0  |
| 472                      | Trinidad u. Tobago        | 29,2              | 21,3     | 3,8     | 35,4     | 2,7     | 13,0                                 | 2,8      | 19,2     | 0,1  |

\*) Ursprungs- bzw. Bestimmungsland.

1) Innergemeinschaftlicher Warenverkehr mit Gemeinschaftsgut.

2) Siehe Fußnote 3) auf der 3. Seite des Umschlages.

Ausfuhr (Spezialhandel)  
einzelnen Entwicklungsländern\*)

| Ausfuhr insgesamt |          |         |          |         | Darunter an andere Länder verkauft |         |         |      | Nr.<br>der<br>Systematik |
|-------------------|----------|---------|----------|---------|------------------------------------|---------|---------|------|--------------------------|
| 1987              | 1988     | 1988 1) | 1989     | 1989 1) | 1987                               | 1988    | 1989    |      |                          |
| Mill. DM          |          |         |          |         | %                                  |         |         |      |                          |
| 52 094,2          | 53 945,0 | 49,2    | 61 761,3 | 144,5   | 4 472,8                            | 2 691,0 | 3 264,9 | 40,4 |                          |
| 14 294,7          | 15 463,4 | 14,8    | 16 402,0 | 18,3    | 1 570,1                            | 954,6   | 1 111,7 | 13,8 |                          |
| 37 799,6          | 38 481,6 | 34,3    | 45 359,3 | 126,1   | 2 902,7                            | 1 736,3 | 2 153,2 | 26,7 |                          |
| 9 410,2           | 9 995,5  | 7,0     | 10 910,2 | 12,3    | 1 066,3                            | 622,4   | 797,9   | 9,9  |                          |
| 651,4             | 747,1    | 0,8     | 910,5    | 1,1     | 23,7                               | 37,4    | 25,4    | 0,3  | 204                      |
| 1 204,3           | 1 380,3  | 0,0     | 1 451,1  | -       | 157,4                              | 45,7    | 82,5    | 1,0  | 208                      |
| 708,3             | 793,9    | 1,8     | 915,8    | 6,0     | 29,8                               | 11,4    | 24,4    | 0,3  | 212                      |
| 914,7             | 1 084,0  | 0,0     | 1 316,9  | 0,0     | 149,9                              | 124,1   | 159,0   | 2,0  | 216                      |
| 1 924,8           | 1 968,2  | 1,7     | 1 957,7  | 0,6     | 127,0                              | 47,7    | 75,2    | 0,9  | 220                      |
| 131,8             | 172,1    | 0,1     | 145,7    | 0,0     | 10,4                               | 12,3    | 11,2    | 0,1  | 224                      |
| 43,8              | 58,1     | -       | 43,9     | -       | 1,1                                | 1,2     | 2,1     | 0,0  | 228                      |
| 62,3              | 39,4     | -       | 57,4     | -       | 8,9                                | 2,6     | 5,3     | 0,1  | 232                      |
| 26,7              | 29,4     | -       | 26,2     | -       | 2,7                                | 1,3     | 1,1     | 0,0  | 236                      |
| 35,4              | 30,0     | -       | 32,3     | -       | 4,3                                | 4,5     | 2,8     | 0,0  | 240                      |
| 10,8              | 5,9      | -       | 12,4     | -       | 2,3                                | 1,1     | 0,6     | 0,0  | 244                      |
| 7,9               | 11,3     | -       | 8,3      | -       | 1,3                                | 0,3     | 1,4     | 0,0  | 247                      |
| 74,8              | 67,8     | -       | 63,3     | -       | 17,2                               | 8,8     | 11,4    | 0,1  | 248                      |
| 23,2              | 35,5     | -       | 29,1     | -       | 1,0                                | 1,6     | 4,1     | 0,1  | 252                      |
| 4,9               | 6,1      | -       | 5,5      | -       | 0,7                                | 0,1     | 0,6     | 0,0  | 257                      |
| 43,5              | 38,4     | -       | 50,9     | -       | 6,3                                | 3,8     | 5,2     | 0,1  | 260                      |
| 35,7              | 33,4     | -       | 47,3     | 0,1     | 3,3                                | 1,0     | 3,7     | 0,0  | 264                      |
| 68,6              | 73,3     | 0,0     | 118,9    | 0,0     | 6,5                                | 4,3     | 3,9     | 0,0  | 268                      |
| 146,5             | 134,9    | -       | 175,0    | 0,1     | 15,3                               | 18,2    | 11,8    | 0,1  | 272                      |
| 174,5             | 168,7    | -       | 188,7    | 0,6     | 15,5                               | 8,5     | 19,2    | 0,2  | 276                      |
| 70,5              | 56,0     | 0,0     | 75,0     | 0,0     | 6,5                                | 4,9     | 4,4     | 0,1  | 280                      |
| 36,4              | 31,8     | 0,0     | 30,5     | -       | 3,7                                | 3,1     | 1,7     | 0,0  | 284                      |
| 959,5             | 906,2    | 2,0     | 997,9    | 1,6     | 198,3                              | 123,2   | 159,1   | 2,0  | 288                      |
| 256,1             | 148,1    | -       | 164,5    | 0,3     | 15,2                               | 7,0     | 12,0    | 0,1  | 302                      |
| 14,1              | 16,4     | -       | 17,1     | -       | 1,1                                | 0,4     | 2,0     | 0,0  | 306                      |
| 4,0               | 4,9      | -       | 3,3      | 0,0     | 0,3                                | 0,2     | 0,2     | 0,0  | 310                      |
| 2,1               | 1,1      | -       | 3,0      | -       | 0,1                                | 0,0     | 0,3     | 0,0  | 311                      |
| 56,1              | 88,6     | 0,1     | 59,3     | 0,0     | 17,3                               | 15,1    | 6,9     | 0,1  | 314                      |
| 28,9              | 34,0     | 0,0     | 43,8     | 0,3     | 8,2                                | 3,1     | 2,9     | 0,0  | 318                      |
| 245,1             | 209,9    | -       | 206,4    | 0,0     | 49,0                               | 23,4    | 27,0    | 0,3  | 322                      |
| 48,3              | 46,1     | -       | 33,6     | -       | 8,0                                | 4,0     | 3,3     | 0,0  | 324                      |
| 54,6              | 34,0     | -       | 41,0     | -       | 3,8                                | 1,2     | 2,3     | 0,0  | 328                      |
| 0,0               | 0,1      | -       | 0,0      | -       | -                                  | -       | -       | -    | 329                      |
| 85,0              | 118,7    | 0,1     | 165,3    | 0,1     | 19,7                               | 13,4    | 20,2    | 0,2  | 330                      |
| 160,4             | 216,2    | -       | 218,4    | 0,0     | 14,2                               | 10,8    | 10,9    | 0,1  | 334                      |
| 9,6               | 8,6      | -       | 6,0      | -       | 1,9                                | 0,8     | 1,2     | 0,0  | 338                      |
| 63,3              | 43,7     | -       | 25,3     | 0,0     | 11,7                               | 2,3     | 1,2     | 0,0  | 342                      |
| 276,6             | 285,8    | 0,1     | 323,1    | 1,4     | 30,5                               | 22,5    | 17,2    | 0,2  | 346                      |
| 79,3              | 54,8     | -       | 90,6     | 0,0     | 11,8                               | 4,0     | 3,6     | 0,0  | 350                      |
| 119,4             | 157,7    | 0,0     | 152,3    | 0,0     | 23,2                               | 17,4    | 12,3    | 0,2  | 352                      |
| 3,9               | 9,7      | -       | 6,9      | -       | 0,5                                | 0,3     | 1,1     | 0,0  | 355                      |
| 0,3               | 0,1      | -       | 0,0      | -       | 0,0                                | -       | -       | -    | 357                      |
| 63,9              | 48,7     | 0,2     | 59,3     | -       | 9,0                                | 4,8     | 7,2     | 0,1  | 366                      |
| 47,0              | 46,7     | -       | 34,2     | -       | 3,1                                | 1,9     | 1,7     | 0,0  | 370                      |
| 59,6              | 76,0     | -       | 73,7     | -       | 4,3                                | 3,7     | 1,3     | 0,0  | 372                      |
| 86,7              | 100,1    | -       | 155,4    | 0,1     | 6,1                                | 7,6     | 6,3     | 0,1  | 373                      |
| 3,4               | 2,3      | -       | 2,4      | -       | 0,6                                | 1,1     | 1,2     | 0,0  | 375                      |
| 0,0               | 0,2      | -       | 0,3      | -       | 0,0                                | 0,2     | 0,2     | 0,0  | 377                      |
| 80,1              | 122,2    | 0,0     | 120,6    | -       | 12,0                               | 14,2    | 20,6    | 0,3  | 378                      |
| 136,3             | 181,6    | -       | 169,9    | -       | 15,2                               | 12,4    | 12,4    | 0,2  | 382                      |
| 34,8              | 40,0     | -       | 42,8     | -       | 2,2                                | 1,8     | 2,4     | 0,0  | 386                      |
| 21,1              | 14,3     | -       | 16,0     | -       | 1,9                                | 1,0     | 0,6     | 0,0  | 391                      |
| 5,2               | 9,0      | -       | 11,1     | -       | 0,2                                | 0,1     | 1,1     | 0,0  | 393                      |
| 4,6               | 4,3      | -       | 4,2      | -       | 1,7                                | 0,6     | 2,3     | 0,0  | 395                      |
| 11 220,3          | 9 936,7  | 7,4     | 11 617,4 | 95,5    | 1 103,1                            | 534,2   | 644,7   | 8,0  |                          |
| 3,9               | 4,1      | -       | 4,4      | -       | 1,1                                | 1,3     | 1,3     | 0,0  | 406                      |
| 1,0               | 0,3      | -       | 0,8      | -       | 0,0                                | 0,0     | -       | -    | 408                      |
| 1 486,6           | 1 688,8  | 0,3     | 2 592,2  | 0,2     | 146,9                              | 118,7   | 122,7   | 1,5  | 412                      |
| 28,5              | 17,8     | -       | 18,1     | -       | 5,8                                | 6,7     | 6,8     | 0,1  | 413                      |
| 125,2             | 133,4    | 0,2     | 125,8    | 0,1     | 7,1                                | 5,3     | 10,7    | 0,1  | 416                      |
| 0,8               | 2,1      | -       | 1,9      | -       | 0,1                                | 0,1     | 0,1     | 0,0  | 421                      |
| 37,7              | 39,2     | -       | 41,7     | -       | 12,4                               | 10,3    | 8,8     | 0,1  | 424                      |
| 61,0              | 64,3     | -       | 73,3     | 0,1     | 2,7                                | 2,2     | 2,8     | 0,0  | 428                      |
| 35,0              | 25,8     | -       | 33,2     | -       | 4,1                                | 5,3     | 3,9     | 0,0  | 432                      |
| 113,4             | 82,1     | 0,0     | 110,1    | 0,8     | 16,0                               | 6,8     | 8,9     | 0,1  | 436                      |
| 128,6             | 99,8     | 0,1     | 147,6    | 0,1     | 16,5                               | 6,7     | 9,2     | 0,1  | 442                      |
| 0,2               | 0,1      | -       | 0,3      | -       | 0,0                                | 0,0     | -       | -    | 446                      |
| 124,9             | 158,9    | -       | 234,0    | -       | 26,2                               | 24,8    | 45,3    | 0,6  | 448                      |
| 0,1               | 0,2      | -       | 0,3      | -       | 0,0                                | 0,0     | 0,0     | 0,0  | 449                      |
| 38,8              | 51,8     | -       | 45,3     | -       | 18,3                               | 9,6     | 17,0    | 0,2  | 452                      |
| 30,1              | 29,5     | -       | 35,8     | 0,1     | 0,7                                | 8,0     | 12,0    | 0,1  | 453                      |
| 0,5               | 0,4      | -       | 0,5      | -       | 0,0                                | -       | -       | -    | 454                      |
| 77,3              | 56,4     | 0,0     | 72,0     | 0,8     | 11,3                               | 2,9     | 7,0     | 0,1  | 456                      |
| 7,7               | 3,5      | -       | 4,0      | -       | 0,1                                | 0,0     | 0,0     | 0,0  | 457                      |
| 37,9              | 49,4     | -       | 57,0     | -       | 3,4                                | 4,8     | 7,8     | 0,1  | 458                      |
| 24,5              | 3,2      | -       | 7,6      | -       | 23,0                               | 0,2     | 1,1     | 0,0  | 459                      |
| 1,8               | 2,3      | -       | 2,6      | -       | 0,3                                | 0,5     | 0,2     | 0,0  | 460                      |
| 0,4               | 0,8      | -       | 6,9      | -       | 0,0                                | 0,0     | 0,3     | 0,0  | 461                      |
| 39,8              | 53,3     | -       | 55,1     | -       | 2,1                                | 8,2     | 11,3    | 0,1  | 462                      |
| 225,8             | 20,6     | -       | 1,5      | -       | 205,1                              | 0,0     | 0,0     | 0,0  | 463                      |
| 54,2              | 37,8     | 0,0     | 47,4     | -       | 4,4                                | 3,8     | 3,0     | 0,0  | 464                      |
| 2,1               | 3,7      | -       | 10,9     | -       | 0,2                                | 0,7     | 7,2     | 0,1  | 465                      |
| 5,6               | 2,3      | -       | 39,0     | -       | 0,2                                | 0,1     | 0,4     | 0,0  | 467                      |
| 16,7              | 23,1     | -       | 23,4     | -       | 1,1                                | 1,9     | 2,4     | 0,0  | 469                      |
| 105,8             | 48,1     | -       | 41,2     | -       | 8,6                                | 7,4     | 4,8     | 0,1  | 472                      |

1) Siehe Fußnote auf der Seite 20.

2 Mittelbare Ein- und  
nach Ländergruppen und

| Nr.<br>der<br>Systematik | Land   | Einfuhr insgesamt |                  |                  |                  |                  | Darunter von anderen Ländern gekauft |                 |                 |             |
|--------------------------|--|-------------------|------------------|------------------|------------------|------------------|--------------------------------------|-----------------|-----------------|-------------|
|                          |  | 1987              | 1988             | 1988 1)          | 1989             | 1989 1)          | 1987                                 | 1988            | 1989            | %           |
|                          |  | Mill. DM          |                  |                  |                  |                  |                                      |                 |                 |             |
| 473                      | Grenada .....                                | 9,5               | 10,5             | 0,3              | 5,2              | 0,2              | 5,1                                  | 3,6             | 1,7             | 0,0         |
| 474                      | Aruba .....                                  | 0,6               | 2,7              | 0,0              | 0,6              | 0,6              | -                                    | 0,1             | -               | -           |
| 478                      | Niederl. Antillen .....                      | 7,9               | 8,3              | 0,1              | 14,5             | 1,2              | 1,9                                  | 2,8             | 8,2             | 0,0         |
| 480                      | Kolumbien .....                              | 1 440,8           | 1 265,5          | 43,2             | 1 268,7          | 10,3             | 453,4                                | 301,9           | 420,8           | 1,4         |
| 484                      | Venezuela .....                              | 1 149,5           | 1 094,5          | 27,0             | 1 334,2          | 56,8             | 161,0                                | 130,9           | 189,7           | 0,6         |
| 488                      | Guyana .....                                 | 26,0              | 23,0             | 3,4              | 30,1             | 0,6              | 11,7                                 | 6,4             | 1,9             | 0,0         |
| 492                      | Surinam .....                                | 53,8              | 46,5             | 19,7             | 90,8             | 29,2             | 41,8                                 | 15,8            | 33,2            | 0,1         |
| 496                      | Franz.-Guayana .....                         | 0,8               | 1,5              | 0,2              | 35,1             | 0,0              | 0,2                                  | -               | 0,0             | 0,0         |
| 500                      | Ecuador .....                                | 223,6             | 252,5            | 2,8              | 217,2            | 3,8              | 145,7                                | 137,1           | 106,8           | 0,3         |
| 504                      | Peru .....                                   | 250,6             | 293,1            | 5,3              | 689,0            | 7,4              | 41,3                                 | 44,7            | 231,4           | 0,7         |
| 508                      | Brasilien .....                              | 3 994,0           | 4 952,2          | 643,8            | 5 657,1          | 1 444,1          | 1 233,4                              | 934,6           | 1 001,8         | 3,2         |
| 512                      | Chile .....                                  | 807,1             | 1 175,4          | 113,4            | 1 468,2          | 120,1            | 121,0                                | 69,6            | 131,1           | 0,4         |
| 516                      | Bolivien .....                               | 19,1              | 24,0             | 0,3              | 40,1             | 0,7              | 7,2                                  | 2,9             | 8,6             | 0,0         |
| 520                      | Paraguay .....                               | 61,3              | 57,6             | 1,3              | 123,0            | 0,8              | 43,1                                 | 21,8            | 42,3            | 0,1         |
| 524                      | Uruguay .....                                | 236,0             | 206,6            | 8,8              | 209,4            | 7,6              | 33,1                                 | 19,8            | 17,5            | 0,1         |
| 528                      | Argentinien .....                            | 1 095,6           | 1 602,1          | 120,8            | 1 614,0          | 131,8            | 284,9                                | 331,1           | 315,2           | 1,0         |
| 529                      | Falklandinseln .....                         | 0,4               | 1,9              | 0,0              | 4,5              | -                | 0,0                                  | 0,0             | 0,0             | 0,0         |
|                          | <b>Asien .....</b>                           | <b>26 724,9</b>   | <b>29 354,5</b>  | <b>1 507,5</b>   | <b>33 707,9</b>  | <b>1 861,2</b>   | <b>7 691,2</b>                       | <b>5 036,7</b>  | <b>6 661,2</b>  | <b>21,4</b> |
| 600                      | Zypern .....                                 | 71,7              | 73,6             | 16,2             | 85,7             | 22,4             | 23,8                                 | 4,9             | 8,2             | 0,0         |
| 604                      | Libanon .....                                | 19,1              | 21,2             | 0,2              | 24,1             | 0,2              | 0,9                                  | 1,3             | 2,3             | 0,0         |
| 608                      | Syrien .....                                 | 243,6             | 211,3            | 0,1              | 564,1            | 12,2             | 208,0                                | 131,7           | 406,8           | 1,3         |
| 612                      | Irak .....                                   | 722,3             | 369,4            | 5,1              | 279,6            | 31,8             | 452,6                                | 167,3           | 215,7           | 0,7         |
| 616                      | Iran .....                                   | 898,0             | 1 119,0          | 27,0             | 1 182,4          | 167,8            | 236,6                                | 326,9           | 296,4           | 1,0         |
| 624                      | Israel .....                                 | 1 160,4           | 1 260,6          | 61,6             | 1 364,7          | 73,1             | 123,0                                | 50,2            | 93,4            | 0,3         |
| 628                      | Jordanien .....                              | 32,3              | 38,1             | 10,6             | 31,3             | 3,5              | 1,0                                  | 0,5             | 1,4             | 0,0         |
| 632                      | Saudi-Arabien .....                          | 1 074,1           | 1 164,2          | 122,7            | 1 508,8          | 182,5            | 840,4                                | 953,5           | 703,2           | 2,3         |
| 636                      | Kuwait .....                                 | 248,6             | 170,1            | 5,8              | 297,9            | 129,9            | 161,4                                | 28,6            | 23,8            | 0,1         |
| 640                      | Bahrain .....                                | 15,0              | 26,5             | 8,7              | 16,8             | 2,6              | 0,9                                  | 2,1             | 1,5             | 0,0         |
| 644                      | Katar .....                                  | 37,2              | 14,8             | 0,1              | 35,6             | 0,0              | 19,8                                 | 6,1             | 28,9            | 0,1         |
| 647                      | Ver. Arab. Emirate .....                     | 422,5             | 152,7            | 0,6              | 378,7            | 1,8              | 325,4                                | 26,3            | 198,8           | 0,6         |
| 649                      | Oman .....                                   | 14,6              | 13,3             | 0,0              | 5,1              | 0,0              | 0,0                                  | 0,1             | 0,3             | 0,0         |
| 652                      | Nordjemen .....                              | 2,5               | 263,3            | 0,0              | 647,9            | 0,0              | 0,0                                  | 260,9           | 646,8           | 2,1         |
| 656                      | Südjemen .....                               | 0,5               | 93,4             | 0,0              | 133,9            | -                | 0,1                                  | 93,0            | 133,3           | 0,4         |
| 660                      | Afghanistan .....                            | 69,9              | 55,5             | 6,5              | 51,4             | 3,0              | 18,9                                 | 4,0             | 4,4             | 0,0         |
| 662                      | Pakistan .....                               | 527,6             | 583,4            | 20,2             | 597,1            | 17,1             | 121,6                                | 53,4            | 55,6            | 0,2         |
| 664                      | Indien .....                                 | 1 603,8           | 1 819,7          | 49,0             | 2 288,0          | 79,7             | 217,8                                | 121,9           | 177,7           | 0,6         |
| 666                      | Bangladesch .....                            | 95,1              | 150,1            | 6,9              | 163,3            | 9,9              | 37,1                                 | 43,9            | 56,9            | 0,2         |
| 667                      | Malediven .....                              | 4,5               | 5,3              | -                | 4,8              | -                | 0,0                                  | -               | 0,1             | 0,0         |
| 669                      | Sri Lanka .....                              | 231,5             | 240,6            | 13,4             | 255,1            | 11,4             | 52,2                                 | 32,3            | 38,4            | 0,1         |
| 672                      | Nepal .....                                  | 75,4              | 121,4            | 15,2             | 134,8            | 12,8             | 30,7                                 | 12,2            | 12,7            | 0,0         |
| 675                      | Buthan .....                                 | 0,1               | 0,0              | -                | 0,0              | -                | -                                    | -               | 0,0             | 0,0         |
| 676                      | Birma .....                                  | 13,7              | 12,2             | 0,7              | 16,3             | 0,2              | 2,6                                  | 3,1             | 7,2             | 0,0         |
| 680                      | Thailand .....                               | 1 441,9           | 1 600,0          | 208,2            | 1 961,0          | 204,1            | 448,1                                | 245,7           | 398,2           | 1,3         |
| 684                      | Laos .....                                   | 0,1               | 0,3              | -                | 2,0              | 0,1              | 0,1                                  | 0,1             | 1,1             | 0,0         |
| 696                      | Kamputschea .....                            | 0,1               | 0,0              | -                | 0,7              | 0,0              | 0,1                                  | 0,0             | 0,7             | 0,0         |
| 700                      | Indonesien .....                             | 895,5             | 964,6            | 48,1             | 1 182,7          | 46,2             | 403,9                                | 322,3           | 430,0           | 1,4         |
| 701                      | Malaysia .....                               | 1 449,7           | 1 662,8          | 97,7             | 2 182,5          | 103,7            | 459,3                                | 321,7           | 518,8           | 1,7         |
| 703                      | Brunei .....                                 | 2,6               | 2,7              | 0,0              | 1,5              | 0,0              | 0,0                                  | 0,3             | 0,5             | 0,0         |
| 706                      | Singapur .....                               | 1 532,9           | 1 830,3          | 61,1             | 2 493,6          | 36,5             | 343,5                                | 179,5           | 322,2           | 1,0         |
| 708                      | Philippinen .....                            | 921,8             | 886,4            | 54,7             | 930,1            | 38,8             | 237,0                                | 145,0           | 166,6           | 0,5         |
| 728                      | Südkorea .....                               | 4 012,5           | 4 528,7          | 279,0            | 4 235,2          | 232,1            | 1 048,4                              | 532,6           | 538,8           | 1,7         |
| 736                      | Taiwan .....                                 | 4 284,4           | 4 940,1          | 223,4            | 5 596,8          | 276,8            | 1 265,4                              | 703,3           | 880,3           | 2,8         |
| 740                      | Hongkong .....                               | 4 259,6           | 4 597,1          | 154,3            | 4 702,9          | 148,4            | 431,3                                | 138,1           | 148,9           | 0,5         |
| 743                      | Macau .....                                  | 339,8             | 361,9            | 10,6             | 351,6            | 12,5             | 179,3                                | 123,8           | 141,4           | 0,5         |
|                          | <b>Ozeanien .....</b>                        | <b>605,2</b>      | <b>683,5</b>     | <b>4,0</b>       | <b>856,5</b>     | <b>4,4</b>       | <b>174,4</b>                         | <b>120,9</b>    | <b>154,6</b>    | <b>0,5</b>  |
| 801                      | Papua-Neuguinea .....                        | 527,5             | 511,4            | 2,7              | 650,6            | 0,8              | 102,2                                | 90,2            | 126,0           | 0,4         |
| 802                      | Austral.-Ozeanien .....                      | 0,2               | 0,2              | 0,1              | 0,2              | -                | 0,0                                  | 0,0             | -               | -           |
| 803                      | Nauru .....                                  | 0,0               | 0,2              | -                | 0,0              | 0,0              | 0,0                                  | 0,0             | -               | -           |
| 806                      | Salomonen .....                              | 3,2               | 3,8              | 0,1              | 3,3              | 0,4              | 2,5                                  | 2,0             | 2,3             | 0,0         |
| 807                      | Tuvalu .....                                 | -                 | 0,0              | -                | 0,0              | -                | -                                    | -               | -               | -           |
| 808                      | Am.-Ozeanien .....                           | 0,5               | 2,4              | -                | 5,5              | 0,0              | 0,1                                  | 0,0             | 0,0             | 0,0         |
| 809                      | Neukaledonien .....                          | 52,6              | 136,4            | 0,1              | 162,0            | 2,4              | 51,7                                 | 5,5             | 0,0             | 0,0         |
| 811                      | Wallis und Futuna .....                      | -                 | 0,0              | -                | -                | -                | -                                    | 0,0             | -               | -           |
| 812                      | Kiribati .....                               | 0,5               | 5,5              | -                | 6,9              | 0,0              | 0,4                                  | 5,3             | 6,9             | 0,0         |
| 813                      | Pitcairnin Inseln .....                      | 0,0               | 0,0              | 0,0              | 0,0              | 0,0              | 0,0                                  | 0,0             | 0,0             | 0,0         |
| 814                      | Neuseel.-Ozeanien .....                      | 0,6               | 1,0              | 0,7              | 1,6              | 0,8              | 0,3                                  | 0,1             | 0,2             | 0,0         |
| 815                      | Fidschi .....                                | 2,6               | 1,9              | 0,0              | 1,6              | 0,0              | 1,3                                  | 0,4             | 0,0             | 0,0         |
| 816                      | Vanuatu .....                                | 14,1              | 17,5             | 0,2              | 20,0             | -                | 14,0                                 | 16,1            | 15,9            | 0,1         |
| 817                      | Tonga .....                                  | 0,5               | 0,0              | 0,0              | 0,0              | -                | 0,5                                  | -               | -               | -           |
| 819                      | Westsamoa .....                              | 2,2               | 2,2              | 0,0              | 4,0              | -                | 1,3                                  | 1,2             | 3,8             | 0,0         |
| 822                      | Franz.-Polynesien .....                      | 0,7               | 0,9              | 0,0              | 0,9              | -                | 0,1                                  | 0,2             | 0,1             | 0,0         |
|                          | <b>Industrialisierte westliche Länder ..</b> | <b>339 731,4</b>  | <b>364 116,7</b> | <b>206 069,2</b> | <b>418 711,3</b> | <b>242 626,8</b> | <b>27 837,6</b>                      | <b>7 899,6</b>  | <b>10 545,8</b> | <b>33,9</b> |
|                          | Europa .....                                 | 281 025,8         | 297 411,0        | 201 451,5        | 338 016,8        | 236 127,8        | 17 542,2                             | 2 927,3         | 3 766,2         | 12,1        |
|                          | Übrige Länder .....                          | 58 705,6          | 66 705,6         | 4 617,6          | 80 694,5         | 6 499,1          | 10 295,4                             | 4 972,3         | 6 779,5         | 21,8        |
|                          | <b>Staatshandelsländer .....</b>             | <b>19 471,4</b>   | <b>20 461,1</b>  | <b>453,2</b>     | <b>25 143,5</b>  | <b>624,6</b>     | <b>5 131,9</b>                       | <b>3 881,1</b>  | <b>5 919,3</b>  | <b>19,0</b> |
|                          | Europa .....                                 | 15 811,5          | 16 013,9         | 243,0            | 19 243,0         | 380,8            | 3 640,5                              | 2 475,1         | 3 412,0         | 11,0        |
|                          | Asien .....                                  | 3 659,9           | 4 447,3          | 210,2            | 5 900,5          | 243,8            | 1 491,4                              | 1 406,0         | 2 507,3         | 8,1         |
|                          | <b>Insgesamt <sup>2)</sup> .....</b>         | <b>409 641,3</b>  | <b>439 609,4</b> | <b>209 532,9</b> | <b>506 464,7</b> | <b>248 014,4</b> | <b>50 343,9</b>                      | <b>24 232,7</b> | <b>31 109,5</b> | <b>100</b>  |

1) Innergemeinschaftlicher Warenverkehr mit Gemeinschaftsgut.

2) Einschl. Polargebiete, Schiffs- und Luftfahrzeugbedarf und Nicht ermittelte Länder.



Ausfuhr (Spezialhandel)  
einzelnen Entwicklungsländern\*)

| Ausfuhr insgesamt |           |           |           |           | Darunter an andere Länder verkauft |         |         |      | Nr.<br>der<br>Systematik |
|-------------------|-----------|-----------|-----------|-----------|------------------------------------|---------|---------|------|--------------------------|
| 1987              | 1988      | 1988 1)   | 1989      | 1989 1)   | 1987                               | 1988    | 1989    |      |                          |
| Mill. DM          |           |           |           |           |                                    |         |         |      |                          |
| 1,5               | 3,6       | -         | 1,3       | -         | 0,0                                | 0,1     | 0,1     | 0,0  | 473                      |
| 5,7               | 6,2       | -         | 7,4       | -         | 0,2                                | 0,2     | 0,1     | 0,0  | 474                      |
| 85,2              | 34,2      | -         | 52,3      | 0,3       | 13,0                               | 0,5     | 5,0     | 0,1  | 478                      |
| 606,6             | 606,4     | 0,6       | 701,6     | 0,3       | 48,5                               | 29,8    | 42,9    | 0,5  | 480                      |
| 1 240,7           | 1 342,0   | 0,0       | 800,7     | 4,2       | 186,9                              | 81,6    | 67,1    | 0,8  | 484                      |
| 9,3               | 9,1       | -         | 7,2       | -         | 0,7                                | 0,3     | 0,6     | 0,0  | 488                      |
| 10,4              | 14,3      | -         | 12,8      | -         | 3,4                                | 5,0     | 2,3     | 0,0  | 492                      |
| 398,2             | 104,8     | 0,0       | 572,3     | 76,9      | 3,2                                | 5,5     | 1,2     | 0,0  | 496                      |
| 278,1             | 209,9     | -         | 230,8     | -         | 22,0                               | 12,8    | 10,9    | 0,1  | 500                      |
| 475,4             | 278,0     | -         | 232,0     | 1,9       | 64,6                               | 21,7    | 24,6    | 0,3  | 504                      |
| 2 666,8           | 2 709,8   | 5,4       | 3 167,5   | 8,9       | 111,0                              | 85,0    | 130,2   | 1,6  | 508                      |
| 584,3             | 620,3     | 0,3       | 826,9     | 0,1       | 49,5                               | 16,5    | 28,9    | 0,4  | 512                      |
| 70,2              | 57,0      | 0,1       | 67,0      | 0,0       | 3,2                                | 0,5     | 0,7     | 0,0  | 516                      |
| 114,4             | 68,3      | 0,2       | 67,6      | 0,1       | 4,8                                | 1,4     | 1,7     | 0,0  | 520                      |
| 175,3             | 112,6     | 0,0       | 155,7     | 0,0       | 9,9                                | 3,0     | 6,7     | 0,1  | 524                      |
| 1 682,1           | 1 057,0   | 0,2       | 879,9     | 0,6       | 64,8                               | 33,8    | 26,7    | 0,3  | 528                      |
| 0,0               | 0,3       | -         | 0,5       | -         | -                                  | -       | 0,0     | 0,0  | 529                      |
| 31 348,3          | 33 900,3  | 34,8      | 39 116,2  | 36,6      | 2 293,0                            | 1 526,8 | 1 816,0 | 22,5 |                          |
| 298,1             | 326,2     | 1,1       | 423,0     | 1,2       | 15,6                               | 11,9    | 6,8     | 0,1  | 600                      |
| 184,3             | 288,7     | 0,2       | 266,2     | 0,3       | 12,4                               | 6,7     | 7,4     | 0,1  | 604                      |
| 332,2             | 306,4     | 0,0       | 447,9     | 0,0       | 39,4                               | 19,6    | 21,1    | 0,3  | 608                      |
| 822,9             | 1 560,5   | -         | 2 199,0   | 1,2       | 146,2                              | 139,0   | 172,3   | 2,1  | 612                      |
| 2 831,6           | 2 890,9   | 2,0       | 2 521,5   | 1,9       | 175,4                              | 107,1   | 102,4   | 1,3  | 616                      |
| 2 497,9           | 2 328,2   | 2,4       | 2 379,8   | 3,6       | 117,2                              | 69,0    | 71,2    | 0,9  | 624                      |
| 416,0             | 311,1     | 0,7       | 310,1     | 0,2       | 26,2                               | 5,3     | 6,5     | 0,1  | 628                      |
| 2 579,6           | 2 684,5   | 8,2       | 2 807,8   | 6,7       | 243,6                              | 141,1   | 179,6   | 2,2  | 632                      |
| 731,0             | 706,4     | 0,9       | 860,4     | 0,8       | 46,8                               | 20,8    | 26,0    | 0,3  | 636                      |
| 382,0             | 154,9     | 0,1       | 291,6     | 0,1       | 7,2                                | 4,0     | 14,3    | 0,2  | 640                      |
| 155,7             | 184,4     | 0,2       | 165,3     | 0,1       | 8,5                                | 2,8     | 7,1     | 0,1  | 644                      |
| 1 324,4           | 1 025,8   | 0,9       | 1 330,2   | 1,3       | 102,5                              | 45,4    | 42,8    | 0,5  | 647                      |
| 326,3             | 166,2     | 0,6       | 186,4     | 0,2       | 19,3                               | 5,4     | 12,2    | 0,2  | 649                      |
| 119,9             | 141,8     | 0,0       | 124,9     | 0,0       | 9,0                                | 9,7     | 13,8    | 0,2  | 652                      |
| 33,9              | 48,1      | -         | 37,1      | -         | 5,1                                | 5,2     | 2,6     | 0,0  | 656                      |
| 52,9              | 32,0      | -         | 32,7      | -         | 4,1                                | 1,0     | 0,7     | 0,0  | 660                      |
| 899,2             | 915,1     | 0,6       | 957,8     | 0,4       | 72,5                               | 64,9    | 68,4    | 0,8  | 662                      |
| 3 230,7           | 2 934,2   | 5,8       | 3 043,3   | 3,1       | 169,5                              | 89,5    | 111,2   | 1,4  | 664                      |
| 238,7             | 181,0     | -         | 174,6     | 0,1       | 19,4                               | 6,7     | 15,3    | 0,2  | 666                      |
| 5,6               | 6,3       | -         | 12,2      | -         | 0,3                                | 0,0     | 0,5     | 0,0  | 667                      |
| 147,5             | 183,4     | 0,3       | 180,8     | 0,2       | 7,0                                | 4,9     | 7,8     | 0,1  | 669                      |
| 26,0              | 85,2      | -         | 25,1      | 0,0       | 1,1                                | 1,4     | 2,5     | 0,0  | 672                      |
| 4,7               | 1,8       | -         | 1,6       | -         | 0,7                                | 0,1     | 0,0     | 0,0  | 675                      |
| 73,4              | 79,3      | -         | 61,2      | -         | 10,2                               | 8,0     | 4,4     | 0,1  | 676                      |
| 1 343,4           | 1 591,0   | 0,9       | 1 822,3   | 2,3       | 100,2                              | 87,9    | 114,7   | 1,4  | 680                      |
| 3,2               | 1,5       | -         | 3,5       | -         | 2,1                                | 0,2     | 1,6     | 0,0  | 684                      |
| 0,4               | 0,9       | -         | 1,7       | -         | 0,1                                | 0,3     | 0,7     | 0,0  | 696                      |
| 1 196,1           | 1 399,7   | 0,5       | 1 661,1   | 0,5       | 115,2                              | 95,8    | 96,0    | 1,2  | 700                      |
| 801,1             | 872,9     | 0,3       | 1 268,7   | 0,9       | 70,8                               | 43,7    | 55,6    | 0,7  | 701                      |
| 19,8              | 52,3      | -         | 44,4      | 0,1       | 6,0                                | 4,4     | 2,5     | 0,0  | 703                      |
| 1 936,4           | 2 521,7   | 0,7       | 3 065,6   | 1,2       | 159,3                              | 118,9   | 142,8   | 1,8  | 706                      |
| 669,7             | 681,9     | 0,1       | 842,2     | 0,8       | 42,7                               | 30,9    | 42,8    | 0,5  | 708                      |
| 2 799,0           | 3 257,7   | 3,5       | 4 173,5   | 5,5       | 257,1                              | 180,1   | 215,9   | 2,7  | 728                      |
| 2 664,6           | 3 115,3   | 2,0       | 3 988,7   | 1,2       | 135,4                              | 95,3    | 117,5   | 1,5  | 736                      |
| 2 196,6           | 2 857,2   | 2,6       | 3 398,6   | 2,4       | 143,4                              | 99,2    | 128,6   | 1,6  | 740                      |
| 3,9               | 5,7       | 0,0       | 5,6       | -         | 1,4                                | 0,3     | 0,2     | 0,0  | 743                      |
| 115,3             | 112,5     | 0,0       | 117,5     | 0,1       | 10,4                               | 7,6     | 6,3     | 0,1  |                          |
| 28,1              | 28,1      | -         | 14,6      | 0,0       | 2,8                                | 1,3     | 1,9     | 0,0  | 801                      |
| 1,1               | 0,7       | -         | 1,0       | 0,0       | 0,5                                | 0,0     | 0,1     | 0,0  | 802                      |
| 0,1               | 0,4       | -         | 0,3       | -         | 0,0                                | 0,0     | -       | -    | 803                      |
| 0,5               | 1,1       | -         | 0,6       | -         | 0,1                                | 0,2     | 0,1     | 0,0  | 806                      |
| 0,1               | 0,1       | -         | 0,0       | -         | 0,1                                | -       | -       | -    | 807                      |
| 7,0               | 6,8       | 0,0       | 8,6       | 0,0       | 0,3                                | 0,5     | 0,5     | 0,0  | 808                      |
| 25,5              | 30,2      | -         | 46,4      | -         | 1,5                                | 1,0     | 0,9     | 0,0  | 809                      |
| 0,0               | 0,0       | -         | 0,0       | -         | -                                  | -       | -       | -    | 811                      |
| 0,1               | 0,1       | -         | 0,2       | -         | 0,0                                | -       | 0,0     | 0,0  | 812                      |
| -                 | -         | -         | 0,0       | -         | -                                  | -       | -       | -    | 813                      |
| 4,7               | 0,6       | -         | 1,4       | -         | 0,1                                | 0,1     | 0,1     | 0,0  | 814                      |
| 7,3               | 6,2       | -         | 5,1       | -         | 2,1                                | 0,4     | 0,8     | 0,0  | 815                      |
| 0,3               | 0,2       | -         | 0,2       | -         | 0,1                                | 0,0     | 0,0     | 0,0  | 816                      |
| 1,3               | 5,8       | -         | 7,9       | -         | 0,4                                | -       | 0,1     | 0,0  | 817                      |
| 2,9               | 2,9       | -         | 3,0       | -         | 0,2                                | 0,1     | 0,4     | 0,0  | 819                      |
| 36,3              | 29,2      | -         | 28,1      | -         | 2,3                                | 4,0     | 1,3     | 0,0  | 822                      |
| 451 448,3         | 488 161,7 | 306 566,7 | 548 960,8 | 350 766,7 | 10 727,3                           | 2 555,7 | 3 322,6 | 41,2 |                          |
| 377 687,3         | 414 500,3 | 306 197,9 | 470 539,7 | 350 376,3 | 8 970,6                            | 1 416,4 | 2 044,5 | 25,3 |                          |
| 73 761,0          | 73 661,4  | 368,8     | 78 421,2  | 390,4     | 1 756,7                            | 1 139,3 | 1 278,1 | 15,8 |                          |
| 22 993,6          | 24 722,8  | 23,9      | 29 306,2  | 42,2      | 1 771,6                            | 1 456,9 | 1 486,6 | 18,4 |                          |
| 17 737,8          | 19 685,1  | 23,2      | 24 515,2  | 37,7      | 1 191,0                            | 891,3   | 1 053,9 | 13,1 |                          |
| 5 255,8           | 5 037,7   | 0,7       | 4 791,1   | 4,5       | 580,5                              | 565,7   | 432,7   | 5,4  |                          |
| 527 376,7         | 567 654,0 | 306 641,4 | 641 040,7 | 350 955,6 | 16 972,3                           | 6 703,7 | 8 074,5 | 100  |                          |

**3 Ein- und Ausfuhr (Spezialhandel) im Verkehr mit den Entwicklungsländern\*)**  
nach Gütergruppen bzw. -zweigen des Güterverzeichnisses für Produktionsstatistiken

| Nr. der Systematik | Warenbenennung <sup>1)</sup>   | Einfuhr  |                 |          |                 | Ausfuhr  |                 |          |                 |
|--------------------|--|----------|-----------------|----------|-----------------|----------|-----------------|----------|-----------------|
|                    |  | 1988     |                 | 1989     |                 | 1988     |                 | 1989     |                 |
|                    |  | Mill. DM | % <sup>2)</sup> | Mill. DM | % <sup>2)</sup> | Mill. DM | % <sup>2)</sup> | Mill. DM | % <sup>2)</sup> |
|                    | Erzeugnisse der Land- und Forstwirtschaft, Fischerei .....                                 | 8 673,4  | 28,8            | 8 610,9  | 28,0            | 401,8    | 7,2             | 539,5    | 7,6             |
|                    | Erzeugnisse des Ernährungsgewerbes, Tabakwaren .....                                       | 3 964,2  | 14,4            | 4 700,5  | 15,6            | 2 109,8  | 8,4             | 2 336,8  | 8,6             |
|                    | Elektrizität, Gas, Fernwärme, Wasser ....  | 0,0      | 0,0             | 0,2      | 0,0             | 0,0      | 0,0             | 0,2      | 0,0             |
|                    | Bergbauliche Erzeugnisse .....   | 10 000,0 | 41,0            | 12 325,6 | 44,1            | 184,1    | 5,0             | 309,4    | 7,9             |
| 21 1               | Kohle, Briketts, Koks, Rohteer und -benzol .....   | 20,1     | 2,2             | 21,3     | 2,3             | 31,1     | 1,3             | 112,0    | 4,4             |
| 21 2               | Erdöl, Erdgas und bituminöse Gesteine ..   | 8 596,2  | 42,2            | 10 367,9 | 45,5            | 0,0      | 0,0             | 0,0      | 0,0             |
| 21 3               | Eisenerze .....  | 601,6    | 54,2            | 784,8    | 55,8            | 0,1      | 4,3             | 0,1      | 6,7             |
| 21 4               | NE-Metallerze und Schwefelkies .....   | 722,6    | 41,2            | 1 074,6  | 43,7            | 1,6      | 1,6             | 4,5      | 3,3             |
| 21 5               | Kalialze und Rohphosphate .....  | 38,0     | 32,6            | 47,4     | 32,4            | 129,0    | 21,3            | 159,8    | 24,0            |
| 21 6               | Stein-, Hütten- und Salinensalz, Sole ..   | 0,7      | 1,3             | 0,6      | 1,1             | 13,0     | 15,0            | 22,1     | 23,1            |
| 21 7               | Flußspat, Schwespat, Graphit, sonstige bergbauliche u.ä. Erzeugnisse .....                 | 20,8     | 21,9            | 29,1     | 24,6            | 2,3      | 6,2             | 2,6      | 5,7             |
| 21 8               | Torf .....   | -        | -               | 0,0      | 0,0             | 7,0      | 3,3             | 8,2      | 3,5             |
|                    | Erzeugnisse des Grundstoff- und Produktionsgütergewerbes .....                             | 7 159,4  | 6,0             | 9 002,3  | 6,5             | 14 915,1 | 10,6            | 16 955,9 | 10,8            |
| 24                 | Spalt- und Brutstoffe .....  | 0,3      | 0,0             | 0,2      | 0,0             | 44,7     | 7,3             | 217,4    | 13,2            |
| 25                 | Steine und Erden, Asbestwaren, Schleifmittel .....   | 190,3    | 4,5             | 226,7    | 4,6             | 532,8    | 10,8            | 605,2    | 10,9            |
| 27                 | Eisen und Stahl .....  | 736,5    | 4,9             | 1 049,3  | 5,7             | 2 561,9  | 11,6            | 3 150,4  | 12,1            |
| 29 1               | Eisen-, Stahl- und Temperguß .....   | 18,5     | 3,5             | 16,8     | 2,6             | 139,2    | 12,1            | 148,3    | 12,4            |
| 30 1               | Erzeugnisse der Ziehereien und Kaltwalzwerke .....   | 35,3     | 1,9             | 53,1     | 2,3             | 223,6    | 7,5             | 264,6    | 7,6             |
| 28                 | NE-Metalle und -Metallhalbzeug .....   | 2 458,1  | 13,5            | 3 310,4  | 14,5            | 967,1    | 7,9             | 1 406,0  | 9,5             |
| 29 5               | NE-Metallformguß (einschl. Edelmetallformguß) .....  | 3,0      | 2,1             | 3,3      | 2,0             | 13,0     | 5,7             | 15,0     | 5,7             |
| 22                 | Mineralölzeugnisse .....   | 769,9    | 7,3             | 739,2    | 5,7             | 150,9    | 5,2             | 155,8    | 4,2             |
| 40                 | Chemische Erzeugnisse .....  | 1 915,3  | 4,2             | 2 359,9  | 4,6             | 9 550,0  | 12,2            | 10 170,9 | 12,0            |
| 53                 | Schnittholz, Sperrholz und sonstiges bearbeitetes Holz .....                               | 522,7    | 14,9            | 640,9    | 15,5            | 37,1     | 2,0             | 39,0     | 1,9             |
| 55                 | Holzschliff, Zellstoff, Papier und Pappe .....   | 254,4    | 2,1             | 289,7    | 2,1             | 367,7    | 5,1             | 387,1    | 4,8             |
| 59                 | Gummiwaren .....   | 254,9    | 5,1             | 312,6    | 5,9             | 327,1    | 5,9             | 396,3    | 6,6             |
|                    | Erzeugnisse des Investitionsgüter produzierenden Gewerbes .....                            | 9 602,7  | 6,3             | 11 377,7 | 6,3             | 32 047,7 | 10,2            | 36 140,4 | 10,1            |
| 31                 | Stahlbauerzeugnisse und Schienenfahrzeuge .....  | 16,1     | 1,0             | 15,4     | 0,8             | 772,0    | 17,0            | 824,2    | 14,8            |
| 32                 | Maschinenbauerzeugnisse (einschl. Ackerschleppern) .....                                   | 538,1    | 2,1             | 617,9    | 2,0             | 12 846,7 | 14,8            | 13 855,3 | 14,1            |
| 33                 | Straßenfahrzeuge (ohne Ackerschlepper) ..  | 615,6    | 1,7             | 821,0    | 2,0             | 6 763,7  | 6,5             | 7 834,5  | 6,8             |
| 34                 | Wasserfahrzeuge .....  | 32,4     | 7,4             | 46,9     | 9,5             | 443,6    | 24,0            | 768,5    | 40,8            |
| 35                 | Luft- und Raumfahrzeuge .....  | 196,0    | 1,7             | 98,0     | 0,6             | 647,5    | 6,1             | 1 109,6  | 7,1             |
| 36                 | Elektrotechnische Erzeugnisse .....  | 4 774,7  | 11,3            | 5 493,9  | 11,2            | 7 259,8  | 11,4            | 8 022,0  | 11,2            |
| 37                 | Feinmechanische und optische Erzeugnisse; Uhren .....                                      | 690,5    | 8,7             | 778,8    | 8,9             | 1 160,9  | 10,7            | 1 229,9  | 10,5            |
| 30 2               | Erzeugnisse der Stahlverformung .....  | 110,9    | 5,0             | 167,6    | 6,2             | 340,0    | 7,0             | 405,8    | 7,3             |
| 38                 | Eisen-, Blech- und Metallwaren .....   | 612,4    | 7,6             | 726,8    | 7,6             | 1 379,7  | 8,6             | 1 519,8  | 8,5             |
| 50                 | Büromaschinen; Datenverarbeitungsgeräte und -einrichtungen .....                           | 2 015,9  | 12,1            | 2 611,2  | 12,6            | 426,9    | 3,4             | 559,3    | 3,9             |
| 70                 | Fertigteilebauten im Hochbau .....   | 0,0      | 0,0             | 0,2      | 0,2             | 6,9      | 10,5            | 11,7     | 13,1            |
|                    | Erzeugnisse des Verbrauchsgüter produzierenden Gewerbes .....                              | 14 405,0 | 19,2            | 15 234,4 | 18,3            | 3 619,9  | 5,2             | 4 251,2  | 5,4             |
| 51                 | Feinkeramische Erzeugnisse .....   | 129,7    | 7,6             | 131,3    | 6,9             | 110,5    | 5,9             | 123,9    | 6,2             |
| 52                 | Glas und Glaswaren .....   | 80,7     | 2,8             | 94,5     | 3,0             | 229,5    | 5,7             | 252,8    | 5,8             |
| 54                 | Holzwaren .....  | 260,6    | 5,1             | 326,2    | 5,5             | 208,4    | 3,8             | 238,8    | 4,0             |
| 39                 | Musikinstrumente, Spielwaren, Sportgeräte, Schmuck, belichtete Filme, Füllhalter u.ä. .... | 1 297,1  | 25,3            | 1 458,1  | 25,8            | 369,1    | 8,1             | 513,3    | 9,8             |
| 56                 | Papier- und Pappwaren .....  | 106,6    | 4,4             | 116,0    | 4,1             | 208,0    | 4,6             | 246,7    | 4,5             |
| 57                 | Druckereierzeugnisse, Vervielfältigungen .....   | 39,9     | 2,3             | 40,6     | 2,0             | 142,4    | 3,0             | 145,4    | 2,8             |
| 58                 | Kunststofferzeugnisse .....  | 521,7    | 6,9             | 546,3    | 6,3             | 727,8    | 5,4             | 815,6    | 5,3             |
| 61                 | Leder .....  | 219,3    | 15,0            | 236,4    | 16,7            | 60,7     | 6,3             | 61,3     | 5,6             |
| 62 1               | Lederwaren (einschl. Reiseartikeln) ....   | 595,4    | 40,5            | 611,6    | 37,7            | 48,9     | 8,3             | 58,8     | 8,8             |
| 62 5               | Schuhe .....   | 765,5    | 15,2            | 893,4    | 15,5            | 24,9     | 2,0             | 26,8     | 1,6             |
| 63                 | Textilien .....  | 4 878,9  | 20,7            | 5 002,4  | 19,7            | 1 314,1  | 6,6             | 1 537,0  | 6,9             |
| 64                 | Bekleidung .....   | 5 509,7  | 32,7            | 5 777,7  | 30,9            | 175,7    | 2,2             | 230,7    | 2,6             |
|                    | Sonstige Waren .....   | 946,7    | 8,5             | 1 033,7  | 8,1             | 666,6    | 8,6             | 1 227,9  | 14,1            |
|                    | Insgesamt ...  | 54 751,4 | 12,5            | 62 285,3 | 12,3            | 53 945,0 | 9,5             | 61 761,3 | 9,6             |

\*) Ursprungs- bzw. Bestimmungsländer.

1) Nach dem Stand von 1982. - Siehe hierzu den Aufsatz "Neuberechnung des Außenhandelsvolumens und der Außenhandelsindizes auf Basis 1980" in "Wirtschaft und Statistik", Heft 2/1984.

2) Anteil an der Gesamteinfuhr bzw. -ausfuhr der jeweiligen Warengruppe.

**4 Ein- und Ausfuhr (Spezialhandel) nach ausgewählten Ländergruppen\*),**  
**unterteilt nach Warengruppen der Ernährungswirtschaft und der Gewerblichen Wirtschaft**  
**4.1 Entwicklungsländer\*\*)**

| Jahr                                       | Ins-<br>gesamt 1) | Ernährungswirtschaft |                  |                |                   |                  | Gewerbliche Wirtschaft |           |           |             |                     |                     |
|--|-------------------|----------------------|------------------|----------------|-------------------|------------------|------------------------|-----------|-----------|-------------|---------------------|---------------------|
|  |                   | zusammen             | Lebende<br>Tiere | Nahrungsmittel |                   | Genuß-<br>mittel | zusammen               | Rohstoffe | Halbwaren | Fertigwaren |                     |                     |
|  |                   |                      |                  | tier-<br>schen | pflanz-<br>lichen |                  |                        |           |           | zusammen    | Vor-<br>erzeugnisse | End-<br>erzeugnisse |
| Einfuhr                                    |                   |                      |                  |                |                   |                  |                        |           |           |             |                     |                     |
| Tatsächliche Werte Mill. DM                |                   |                      |                  |                |                   |                  |                        |           |           |             |                     |                     |
| 1984                                       | 69 894            | 14 175               | 9                | 1 271          | 7 682             | 5 212            | 55 144                 | 29 984    | 6 983     | 18 177      | 3 006               | 15 171              |
| 1985                                       | 71 794            | 15 051               | 10               | 1 329          | 8 195             | 5 516            | 56 190                 | 29 856    | 7 957     | 18 377      | 2 820               | 15 557              |
| 1986                                       | 52 884            | 13 540               | 11               | 1 374          | 6 226             | 5 929            | 38 725                 | 13 941    | 5 453     | 19 330      | 3 090               | 16 240              |
| 1987                                       | 50 266            | 10 740               | 9                | 1 359          | 5 513             | 3 858            | 38 814                 | 11 932    | 4 269     | 22 613      | 2 930               | 19 682              |
| 1988                                       | 54 861            | 11 385               | 9                | 1 506          | 6 128             | 3 742            | 42 900                 | 12 204    | 5 019     | 25 677      | 3 337               | 22 341              |
| 1989                                       | 62 385            | 11 872               | 12               | 1 752          | 6 216             | 3 893            | 49 832                 | 14 676    | 6 393     | 28 764      | 4 017               | 24 747              |
| Volumen Mill. DM 2)                        |                   |                      |                  |                |                   |                  |                        |           |           |             |                     |                     |
| 1984                                       | 54 989            | 11 158               | 8                | 1 114          | 5 971             | 4 065            | 43 363                 | 22 324    | 5 867     | 15 172      | 2 634               | 12 537              |
| 1985                                       | 56 503            | 12 144               | 9                | 1 279          | 6 672             | 4 184            | 43 925                 | 22 262    | 6 703     | 14 960      | 2 484               | 12 476              |
| 1986                                       | 61 525            | 12 410               | 9                | 1 492          | 6 497             | 4 413            | 48 587                 | 22 067    | 7 127     | 19 392      | 3 389               | 16 003              |
| 1987                                       | 63 385            | 12 752               | 11               | 1 449          | 6 523             | 4 770            | 49 993                 | 19 426    | 6 238     | 24 330      | 3 651               | 20 678              |
| 1988                                       | 67 750            | 13 022               | 11               | 1 468          | 6 766             | 4 777            | 54 214                 | 22 692    | 6 371     | 25 151      | 3 899               | 21 252              |
| 1989                                       | 70 439            | 13 868               | 13               | 1 654          | 7 189             | 5 012            | 55 990                 | 22 699    | 6 591     | 26 701      | 4 471               | 22 229              |
| Index der tatsächlichen Werte (1980 = 100) |                   |                      |                  |                |                   |                  |                        |           |           |             |                     |                     |
| 1984                                       | 100,5             | 141,0                | 84,3             | 133,3          | 144,2             | 138,6            | 93,3                   | 77,1      | 106,8     | 133,0       | 101,6               | 141,7               |
| 1985                                       | 103,2             | 149,7                | 92,7             | 139,4          | 153,9             | 146,7            | 95,1                   | 76,7      | 121,7     | 134,5       | 95,3                | 145,3               |
| 1986                                       | 76,0              | 134,7                | 97,1             | 144,1          | 116,9             | 157,7            | 65,5                   | 35,8      | 83,4      | 141,5       | 104,5               | 151,7               |
| 1987                                       | 72,3              | 106,9                | 81,4             | 142,6          | 103,5             | 102,6            | 65,7                   | 30,7      | 65,3      | 165,5       | 99,1                | 183,8               |
| 1988                                       | 78,9              | 113,3                | 83,1             | 158,0          | 115,1             | 99,5             | 72,6                   | 31,4      | 76,8      | 187,9       | 112,8               | 208,7               |
| 1989                                       | 89,7              | 118,1                | 105,6            | 183,8          | 116,7             | 103,5            | 84,3                   | 37,7      | 97,8      | 210,5       | 135,8               | 231,1               |
| Index des Volumens (1980 = 100)            |                   |                      |                  |                |                   |                  |                        |           |           |             |                     |                     |
| 1984                                       | 79,1              | 111,0                | 70,7             | 116,8          | 112,1             | 108,1            | 73,4                   | 57,4      | 89,7      | 111,0       | 89,1                | 117,1               |
| 1985                                       | 81,2              | 120,8                | 76,0             | 134,2          | 125,3             | 111,3            | 74,3                   | 57,2      | 102,5     | 109,5       | 84,0                | 116,5               |
| 1986                                       | 88,5              | 123,5                | 84,5             | 156,5          | 122,0             | 117,4            | 82,2                   | 56,7      | 109,0     | 141,9       | 114,6               | 149,5               |
| 1987                                       | 91,1              | 126,9                | 95,3             | 152,0          | 122,5             | 126,9            | 84,6                   | 49,9      | 95,4      | 178,1       | 123,4               | 193,1               |
| 1988                                       | 97,4              | 129,6                | 99,6             | 154,0          | 127,0             | 127,1            | 91,7                   | 58,3      | 97,4      | 184,1       | 131,8               | 198,5               |
| 1989                                       | 101,3             | 138,0                | 120,3            | 173,5          | 135,0             | 133,3            | 94,7                   | 58,3      | 100,8     | 195,4       | 151,2               | 207,6               |
| Index der Durchschnittswerte (1980 = 100)  |                   |                      |                  |                |                   |                  |                        |           |           |             |                     |                     |
| 1984                                       | 127,1             | 127,0                | 119,2            | 114,1          | 128,7             | 128,2            | 127,2                  | 134,3     | 119,0     | 119,8       | 114,1               | 121,0               |
| 1985                                       | 127,1             | 123,9                | 121,8            | 103,9          | 122,8             | 131,8            | 127,9                  | 134,1     | 118,7     | 122,8       | 113,5               | 124,7               |
| 1986                                       | 86,0              | 109,1                | 114,8            | 92,1           | 95,8              | 134,4            | 79,7                   | 63,2      | 76,5      | 99,7        | 91,2                | 101,5               |
| 1987                                       | 79,3              | 84,2                 | 85,4             | 93,8           | 84,5              | 80,9             | 77,6                   | 61,4      | 68,4      | 92,9        | 80,3                | 95,2                |
| 1988                                       | 81,0              | 87,4                 | 83,4             | 102,6          | 90,6              | 78,3             | 79,1                   | 53,8      | 78,8      | 102,1       | 85,6                | 105,1               |
| 1989                                       | 88,6              | 85,6                 | 87,7             | 105,9          | 86,5              | 77,7             | 89,0                   | 64,7      | 97,0      | 107,7       | 89,8                | 111,3               |
| Ausfuhr                                    |                   |                      |                  |                |                   |                  |                        |           |           |             |                     |                     |
| Tatsächliche Werte Mill. DM                |                   |                      |                  |                |                   |                  |                        |           |           |             |                     |                     |
| 1984                                       | 67 672            | 3 243                | 177              | 1 155          | 1 641             | 270              | 64 126                 | 371       | 3 217     | 60 539      | 10 685              | 49 854              |
| 1985                                       | 66 629            | 2 854                | 133              | 1 071          | 1 376             | 274              | 63 502                 | 438       | 3 667     | 59 397      | 11 279              | 48 119              |
| 1986                                       | 56 265            | 2 595                | 130              | 782            | 1 305             | 379              | 53 438                 | 328       | 2 302     | 50 808      | 9 275               | 41 533              |
| 1987                                       | 52 561            | 2 272                | 84               | 832            | 1 046             | 311              | 50 072                 | 375       | 2 183     | 47 514      | 8 914               | 38 600              |
| 1988                                       | 54 508            | 2 527                | 45               | 988            | 1 207             | 288              | 51 849                 | 390       | 2 491     | 48 967      | 9 905               | 39 063              |
| 1989                                       | 62 347            | 2 883                | 49               | 1 009          | 1 540             | 285              | 59 299                 | 445       | 3 161     | 55 693      | 11 097              | 44 595              |
| Volumen Mill. DM 2)                        |                   |                      |                  |                |                   |                  |                        |           |           |             |                     |                     |
| 1984                                       | 60 806            | 3 243                | 291              | 1 120          | 1 571             | 260              | 57 306                 | 312       | 2 993     | 54 001      | 9 575               | 44 426              |
| 1985                                       | 56 786            | 2 967                | 176              | 1 087          | 1 428             | 276              | 53 598                 | 344       | 3 294     | 49 960      | 9 704               | 40 256              |
| 1986                                       | 49 803            | 3 589                | 189              | 960            | 2 082             | 358              | 46 022                 | 283       | 2 347     | 43 392      | 8 691               | 34 701              |
| 1987                                       | 48 095            | 3 663                | 137              | 1 086          | 2 119             | 321              | 44 250                 | 396       | 2 501     | 41 353      | 9 144               | 32 208              |
| 1988                                       | 49 059            | 3 772                | 55               | 1 151          | 2 239             | 327              | 45 175                 | 367       | 2 702     | 42 106      | 9 980               | 32 126              |
| 1989                                       | 53 081            | 3 478                | 54               | 1 024          | 2 068             | 333              | 49 469                 | 382       | 3 288     | 45 798      | 10 076              | 35 722              |
| Index der tatsächlichen Werte (1980 = 100) |                   |                      |                  |                |                   |                  |                        |           |           |             |                     |                     |
| 1984                                       | 130,8             | 136,0                | 807,2            | 123,9          | 130,9             | 153,6            | 130,5                  | 112,5     | 152,4     | 129,7       | 136,2               | 128,4               |
| 1985                                       | 128,8             | 119,7                | 607,0            | 114,8          | 109,7             | 156,2            | 129,3                  | 132,9     | 173,7     | 127,2       | 143,8               | 123,9               |
| 1986                                       | 108,8             | 108,8                | 590,6            | 83,8           | 104,0             | 215,9            | 108,8                  | 99,4      | 109,1     | 108,8       | 118,2               | 106,9               |
| 1987                                       | 101,6             | 95,3                 | 381,1            | 89,2           | 83,4              | 177,0            | 101,9                  | 113,6     | 103,5     | 101,8       | 113,6               | 99,4                |
| 1988                                       | 105,4             | 106,0                | 204,2            | 105,9          | 96,3              | 163,9            | 105,5                  | 118,3     | 118,1     | 104,9       | 126,3               | 100,6               |
| 1989                                       | 120,5             | 120,9                | 224,1            | 108,2          | 122,8             | 162,5            | 120,7                  | 135,0     | 149,8     | 119,3       | 141,5               | 114,8               |
| Index des Volumens (1980 = 100)            |                   |                      |                  |                |                   |                  |                        |           |           |             |                     |                     |
| 1984                                       | 117,6             | 136,0                | 1 326,1          | 120,1          | 125,3             | 148,4            | 116,7                  | 94,7      | 141,8     | 115,7       | 122,1               | 114,4               |
| 1985                                       | 109,8             | 124,5                | 803,2            | 116,6          | 113,9             | 157,2            | 109,1                  | 104,2     | 156,1     | 107,0       | 123,7               | 103,6               |
| 1986                                       | 96,3              | 150,6                | 863,9            | 102,9          | 166,0             | 204,2            | 93,7                   | 85,7      | 111,2     | 92,9        | 110,8               | 89,3                |
| 1987                                       | 93,0              | 153,7                | 626,8            | 116,4          | 169,0             | 182,9            | 90,1                   | 120,1     | 118,5     | 88,6        | 116,6               | 82,9                |
| 1988                                       | 94,8              | 158,2                | 252,4            | 123,4          | 178,5             | 186,3            | 92,0                   | 111,2     | 128,0     | 90,2        | 127,2               | 82,7                |
| 1989                                       | 102,6             | 145,9                | 244,5            | 109,8          | 164,9             | 189,8            | 100,7                  | 115,9     | 155,8     | 98,1        | 128,4               | 92,0                |
| Index der Durchschnittswerte (1980 = 100)  |                   |                      |                  |                |                   |                  |                        |           |           |             |                     |                     |
| 1984                                       | 111,3             | 100,0                | 60,9             | 103,1          | 104,5             | 103,5            | 111,9                  | 118,8     | 107,5     | 112,1       | 111,6               | 112,2               |
| 1985                                       | 117,3             | 96,2                 | 75,6             | 98,5           | 96,4              | 99,4             | 118,5                  | 127,5     | 111,3     | 118,9       | 116,2               | 119,5               |
| 1986                                       | 113,0             | 72,3                 | 68,4             | 81,5           | 62,7              | 105,7            | 116,1                  | 116,1     | 98,1      | 117,1       | 106,7               | 119,7               |
| 1987                                       | 109,3             | 62,0                 | 60,8             | 76,6           | 49,4              | 96,7             | 113,2                  | 94,6      | 87,3      | 114,9       | 97,5                | 119,8               |
| 1988                                       | 111,1             | 67,0                 | 80,9             | 85,9           | 53,9              | 88,0             | 114,8                  | 106,4     | 92,2      | 116,3       | 99,2                | 121,6               |
| 1989                                       | 117,5             | 82,9                 | 91,7             | 98,6           | 74,5              | 85,6             | 119,9                  | 116,5     | 96,1      | 121,6       | 110,1               | 124,8               |

\*) Ursprungs- bzw. Bestimmungsländer.  
 \*\*) Einschl. Kanar. Inseln und Ceuta und Melilla.

1) Einschl. Rückwaren und Ersatzlieferungen.  
 2) Mengen bewertet mit Durchschnittswerten des Jahres 1980.

**4 Ein- und Ausfuhr (Spezialhandel) nach ausgewählten Ländergruppen\*),  
unterteilt nach Warengruppen der Ernährungswirtschaft und der Gewerblichen Wirtschaft**  
**4.2 OPEC-Länder**

| Jahr                                       | Ins-<br>gesamt <sup>1)</sup> | Ernährungswirtschaft |                  |                |                                |                  | Gewerbliche Wirtschaft |           |           |             |                     |
|--|------------------------------|----------------------|------------------|----------------|--------------------------------|------------------|------------------------|-----------|-----------|-------------|---------------------|
|  |                              | zusammen             | Lebende<br>Tiere | Nahrungsmittel |                                | Genuß-<br>mittel | zusammen               | Rohstoffe | Halbwaren | Fertigwaren |                     |
|  |                              |                      |                  | tier-<br>schen | pflanz-<br>lichen<br>Ursprungs |                  |                        |           |           | zusammen    | Vor-<br>erzeugnisse |
| Einfuhr                                    |                              |                      |                  |                |                                |                  |                        |           |           |             |                     |
| Tatsächliche Werte Mill. DM                |                              |                      |                  |                |                                |                  |                        |           |           |             |                     |
| 1984                                       | 27 290                       | 654                  | 1                | 54             | 470                            | 128              | 26 377                 | 23 367    | 2 207     | 803         | 389 413             |
| 1985                                       | 27 100                       | 936                  | 1                | 84             | 682                            | 168              | 25 956                 | 22 169    | 3 071     | 716         | 390 325             |
| 1986                                       | 13 229                       | 957                  | 1                | 58             | 668                            | 229              | 12 066                 | 9 580     | 1 594     | 892         | 636 256             |
| 1987                                       | 11 100                       | 912                  | 2                | 61             | 710                            | 141              | 9 995                  | 7 831     | 1 124     | 1 041       | 623 417             |
| 1988                                       | 10 826                       | 1 055                | 1                | 83             | 821                            | 151              | 9 648                  | 7 622     | 1 001     | 1 026       | 687 339             |
| 1989                                       | 12 360                       | 1 011                | 2                | 64             | 757                            | 188              | 11 220                 | 8 934     | 1 042     | 1 245       | 794 450             |
| Volumen Mill. DM <sup>2)</sup>             |                              |                      |                  |                |                                |                  |                        |           |           |             |                     |
| 1984                                       | 20 120                       | 566                  | 1                | 58             | 388                            | 119              | 19 342                 | 16 902    | 1 777     | 663         | 341 322             |
| 1985                                       | 19 940                       | 816                  | 1                | 88             | 577                            | 149              | 18 961                 | 15 940    | 2 412     | 609         | 362 247             |
| 1986                                       | 21 589                       | 1 021                | 1                | 71             | 758                            | 191              | 20 393                 | 16 940    | 2 419     | 1 034       | 809 225             |
| 1987                                       | 18 495                       | 1 214                | 2                | 69             | 953                            | 190              | 17 108                 | 13 833    | 1 938     | 1 337       | 955 382             |
| 1988                                       | 20 858                       | 1 410                | 2                | 65             | 1 115                          | 227              | 19 340                 | 16 149    | 1 901     | 1 290       | 944 347             |
| 1989                                       | 20 225                       | 1 441                | 3                | 53             | 1 069                          | 316              | 18 674                 | 15 574    | 1 542     | 1 557       | 1 108 449           |
| Index der tatsächlichen Werte (1980 = 100) |                              |                      |                  |                |                                |                  |                        |           |           |             |                     |
| 1984                                       | 72,9                         | 97,6                 | 138,8            | 116,2          | 92,9                           | 110,2            | 72,2                   | 69,1      | 113,6     | 100,0       | 57,0 344,1          |
| 1985                                       | 72,4                         | 139,8                | 132,2            | 181,3          | 135,0                          | 144,5            | 71,0                   | 65,6      | 158,1     | 89,2        | 57,2 270,7          |
| 1986                                       | 35,4                         | 142,9                | 135,6            | 123,9          | 132,2                          | 197,2            | 33,0                   | 28,3      | 82,1      | 111,2       | 93,3 212,9          |
| 1987                                       | 29,7                         | 136,3                | 147,4            | 130,2          | 140,4                          | 121,0            | 27,4                   | 23,2      | 57,9      | 129,7       | 91,4 347,2          |
| 1988                                       | 28,9                         | 157,6                | 97,6             | 177,7          | 162,3                          | 129,6            | 26,4                   | 22,6      | 51,5      | 127,8       | 100,6 282,3         |
| 1989                                       | 33,0                         | 151,0                | 193,4            | 137,2          | 149,7                          | 161,9            | 30,7                   | 26,4      | 53,6      | 155,1       | 116,4 374,9         |
| Index des Volumens (1980 = 100)            |                              |                      |                  |                |                                |                  |                        |           |           |             |                     |
| 1984                                       | 53,8                         | 84,5                 | 89,3             | 125,7          | 76,7                           | 102,1            | 52,9                   | 50,0      | 91,5      | 82,6        | 50,0 268,2          |
| 1985                                       | 53,3                         | 121,8                | 91,0             | 190,1          | 114,1                          | 128,4            | 51,9                   | 47,2      | 124,2     | 75,9        | 53,1 205,4          |
| 1986                                       | 57,7                         | 152,5                | 112,0            | 151,6          | 150,0                          | 164,1            | 55,8                   | 50,1      | 124,5     | 128,8       | 118,6 187,2         |
| 1987                                       | 49,4                         | 181,3                | 186,7            | 149,1          | 188,4                          | 163,2            | 46,8                   | 40,9      | 99,8      | 166,5       | 139,9 317,8         |
| 1988                                       | 55,7                         | 210,6                | 194,1            | 140,6          | 220,6                          | 195,2            | 52,9                   | 47,8      | 97,9      | 160,8       | 138,3 288,5         |
| 1989                                       | 54,1                         | 215,2                | 288,4            | 113,1          | 211,5                          | 271,5            | 51,1                   | 46,1      | 79,4      | 194,1       | 162,4 374,0         |
| Index der Durchschnittswerte (1980 = 100)  |                              |                      |                  |                |                                |                  |                        |           |           |             |                     |
| 1984                                       | 135,6                        | 115,5                | 155,5            | 92,5           | 121,2                          | 107,9            | 136,4                  | 138,2     | 124,2     | 121,0       | 114,1 128,3         |
| 1985                                       | 135,9                        | 114,8                | 145,3            | 95,4           | 118,3                          | 112,5            | 136,9                  | 139,1     | 127,3     | 117,4       | 107,7 131,8         |
| 1986                                       | 61,3                         | 93,7                 | 121,0            | 81,7           | 88,1                           | 120,2            | 59,2                   | 56,6      | 65,9      | 86,3        | 78,7 113,7          |
| 1987                                       | 60,0                         | 75,2                 | 79,0             | 87,3           | 74,5                           | 74,1             | 58,4                   | 56,6      | 58,0      | 77,9        | 65,3 109,2          |
| 1988                                       | 51,9                         | 74,9                 | 50,3             | 126,3          | 73,6                           | 66,4             | 49,9                   | 47,2      | 52,6      | 79,5        | 72,8 97,8           |
| 1989                                       | 61,1                         | 70,2                 | 67,0             | 121,3          | 70,8                           | 59,6             | 60,1                   | 57,4      | 67,6      | 79,9        | 71,7 100,2          |
| Ausfuhr                                    |                              |                      |                  |                |                                |                  |                        |           |           |             |                     |
| Tatsächliche Werte Mill. DM                |                              |                      |                  |                |                                |                  |                        |           |           |             |                     |
| 1984                                       | 27 947                       | 1 457                | 61               | 565            | 720                            | 111              | 26 334                 | 121       | 1 182     | 25 032      | 3 615 21 418        |
| 1985                                       | 25 199                       | 1 215                | 67               | 529            | 526                            | 93               | 23 879                 | 144       | 1 132     | 22 603      | 3 512 19 092        |
| 1986                                       | 17 913                       | 1 070                | 65               | 330            | 514                            | 161              | 16 750                 | 74        | 555       | 16 121      | 2 425 13 696        |
| 1987                                       | 14 295                       | 856                  | 37               | 354            | 383                            | 81               | 13 365                 | 88        | 569       | 12 708      | 2 044 10 664        |
| 1988                                       | 15 463                       | 950                  | 19               | 441            | 413                            | 77               | 14 480                 | 91        | 693       | 13 697      | 2 448 11 248        |
| 1989                                       | 16 402                       | 1 141                | 25               | 433            | 625                            | 58               | 15 241                 | 103       | 867       | 14 271      | 2 413 11 858        |
| Volumen Mill. DM <sup>2)</sup>             |                              |                      |                  |                |                                |                  |                        |           |           |             |                     |
| 1984                                       | 25 091                       | 1 352                | 83               | 480            | 686                            | 104              | 23 606                 | 106       | 1 099     | 22 401      | 3 392 19 009        |
| 1985                                       | 21 496                       | 1 162                | 90               | 466            | 521                            | 84               | 20 249                 | 119       | 986       | 19 144      | 3 143 16 002        |
| 1986                                       | 16 081                       | 1 518                | 99               | 328            | 959                            | 132              | 14 486                 | 65        | 554       | 13 868      | 2 344 11 524        |
| 1987                                       | 13 037                       | 1 397                | 63               | 452            | 806                            | 75               | 11 579                 | 104       | 623       | 10 851      | 2 198 8 653         |
| 1988                                       | 14 166                       | 1 401                | 24               | 461            | 840                            | 77               | 12 736                 | 86        | 730       | 11 920      | 2 605 9 314         |
| 1989                                       | 14 335                       | 1 397                | 29               | 397            | 900                            | 71               | 12 921                 | 93        | 905       | 11 923      | 2 212 9 711         |
| Index der tatsächlichen Werte (1980 = 100) |                              |                      |                  |                |                                |                  |                        |           |           |             |                     |
| 1984                                       | 122,5                        | 105,6                | 801,8            | 107,3          | 90,2                           | 235,8            | 123,3                  | 99,0      | 131,1     | 123,2       | 133,8 121,5         |
| 1985                                       | 110,5                        | 88,1                 | 889,1            | 100,5          | 65,9                           | 196,3            | 111,9                  | 118,0     | 125,6     | 111,2       | 130,0 108,3         |
| 1986                                       | 78,5                         | 77,5                 | 855,1            | 62,6           | 64,4                           | 341,3            | 78,5                   | 60,8      | 61,6      | 79,3        | 89,7 77,7           |
| 1987                                       | 62,7                         | 62,0                 | 490,5            | 67,2           | 48,0                           | 172,0            | 62,6                   | 72,5      | 63,1      | 62,5        | 75,7 60,5           |
| 1988                                       | 67,8                         | 68,8                 | 249,3            | 83,8           | 51,7                           | 162,2            | 67,8                   | 74,5      | 76,9      | 67,4        | 90,6 63,8           |
| 1989                                       | 71,9                         | 82,7                 | 329,4            | 82,1           | 78,3                           | 123,2            | 71,4                   | 84,9      | 96,1      | 70,2        | 89,3 67,3           |
| Index des Volumens (1980 = 100)            |                              |                      |                  |                |                                |                  |                        |           |           |             |                     |
| 1984                                       | 110,0                        | 98,0                 | 1 093,6          | 91,1           | 85,9                           | 220,7            | 110,6                  | 87,1      | 121,9     | 110,2       | 125,5 107,9         |
| 1985                                       | 94,2                         | 84,2                 | 1 195,3          | 88,5           | 65,3                           | 177,6            | 94,8                   | 97,6      | 109,4     | 94,2        | 116,3 90,8          |
| 1986                                       | 70,5                         | 110,1                | 1 316,1          | 62,2           | 120,2                          | 279,6            | 67,9                   | 53,5      | 61,4      | 68,2        | 86,7 65,4           |
| 1987                                       | 57,1                         | 101,2                | 835,9            | 85,9           | 101,1                          | 158,5            | 54,2                   | 85,8      | 69,1      | 53,4        | 81,3 49,1           |
| 1988                                       | 62,1                         | 101,6                | 311,0            | 87,4           | 105,2                          | 163,9            | 59,7                   | 70,6      | 81,0      | 58,6        | 96,4 52,9           |
| 1989                                       | 62,8                         | 101,3                | 383,2            | 75,3           | 112,8                          | 150,8            | 60,5                   | 76,4      | 100,4     | 58,7        | 81,9 55,1           |
| Index der Durchschnittswerte (1980 = 100)  |                              |                      |                  |                |                                |                  |                        |           |           |             |                     |
| 1984                                       | 111,4                        | 107,7                | 73,3             | 117,8          | 104,9                          | 106,8            | 111,6                  | 113,6     | 107,6     | 111,7       | 106,5 112,7         |
| 1985                                       | 117,2                        | 104,6                | 74,4             | 113,6          | 100,8                          | 110,6            | 117,9                  | 120,9     | 114,8     | 118,1       | 111,7 119,3         |
| 1986                                       | 111,4                        | 70,4                 | 65,0             | 100,6          | 53,6                           | 122,1            | 115,6                  | 113,6     | 100,3     | 116,2       | 103,5 118,8         |
| 1987                                       | 109,6                        | 61,3                 | 58,7             | 78,3           | 47,5                           | 108,5            | 115,4                  | 84,4      | 91,3      | 117,1       | 93,0 123,2          |
| 1988                                       | 109,2                        | 67,8                 | 80,2             | 95,8           | 49,2                           | 99,0             | 113,7                  | 105,5     | 95,0      | 114,9       | 94,0 120,8          |
| 1989                                       | 114,4                        | 81,7                 | 86,0             | 109,1          | 69,4                           | 81,7             | 118,0                  | 111,1     | 95,7      | 119,7       | 109,1 122,1         |

Fußnoten siehe S. 25.

**4 Ein- und Ausfuhr (Spezialhandel) nach ausgewählten Ländergruppen\*),  
unterteilt nach Warengruppen der Ernährungswirtschaft und der Gewerblichen Wirtschaft**

**4.3 Andere Entwicklungsländer**

| Jahr                                       | Ins-<br>gesamt <sup>1)</sup> | Ernährungswirtschaft |                  |                              |                   |                  | Gewerbliche Wirtschaft |           |           |             |                     |
|--|------------------------------|----------------------|------------------|------------------------------|-------------------|------------------|------------------------|-----------|-----------|-------------|---------------------|
|  |                              | zusammen             | Lebende<br>Tiere | Nahrungsmittel               |                   | Genuß-<br>mittel | zusammen               | Rohstoffe | Halbwaren | Fertigwaren |                     |
|  |                              |                      |                  | tier-<br>ischen<br>Ursprungs | pflanz-<br>lichen |                  |                        |           |           | zusammen    | Vor-<br>erzeugnisse |
| Einfuhr<br>Tatsächliche Werte Mill. DM     |                              |                      |                  |                              |                   |                  |                        |           |           |             |                     |
| 1984 .....                                 | 42 604                       | 13 521               | 8                | 1 217                        | 7 212             | 5 084            | 28 767                 | 6 616     | 4 776     | 17 374      | 2 617 14 758        |
| 1985 .....                                 | 44 694                       | 14 114               | 9                | 1 245                        | 7 512             | 5 348            | 30 234                 | 7 687     | 4 886     | 17 661      | 2 430 15 232        |
| 1986 .....                                 | 39 656                       | 12 583               | 9                | 1 316                        | 5 558             | 5 699            | 26 659                 | 4 361     | 3 859     | 18 438      | 2 453 15 985        |
| 1987 .....                                 | 39 165                       | 9 828                | 8                | 1 299                        | 4 804             | 3 717            | 28 818                 | 4 101     | 3 145     | 21 572      | 2 307 19 265        |
| 1988 .....                                 | 44 035                       | 10 330               | 8                | 1 423                        | 5 308             | 3 591            | 33 252                 | 4 582     | 4 019     | 24 651      | 2 650 22 002        |
| 1989 .....                                 | 50 025                       | 10 861               | 10               | 1 688                        | 5 459             | 3 705            | 38 613                 | 5 742     | 5 351     | 27 519      | 3 223 24 296        |
| Volumen Mill. DM <sup>2)</sup>             |                              |                      |                  |                              |                   |                  |                        |           |           |             |                     |
| 1984 .....                                 | 34 870                       | 10 592               | 7                | 1 055                        | 5 583             | 3 947            | 24 020                 | 5 422     | 4 090     | 14 508      | 2 293 12 215        |
| 1985 .....                                 | 36 562                       | 11 328               | 8                | 1 191                        | 6 095             | 4 035            | 24 964                 | 6 321     | 4 292     | 14 351      | 2 121 12 229        |
| 1986 .....                                 | 39 936                       | 11 389               | 8                | 1 421                        | 5 738             | 4 222            | 28 195                 | 5 128     | 4 708     | 18 358      | 2 580 15 778        |
| 1987 .....                                 | 44 890                       | 11 539               | 9                | 1 380                        | 5 570             | 4 580            | 32 885                 | 5 593     | 4 300     | 22 993      | 2 696 20 297        |
| 1988 .....                                 | 46 892                       | 11 613               | 9                | 1 402                        | 5 651             | 4 550            | 34 874                 | 6 544     | 4 470     | 23 861      | 2 956 20 905        |
| 1989 .....                                 | 50 214                       | 12 427               | 10               | 1 601                        | 6 119             | 4 696            | 37 316                 | 7 125     | 5 049     | 25 143      | 3 363 21 780        |
| Index der tatsächlichen Werte (1980 = 100) |                              |                      |                  |                              |                   |                  |                        |           |           |             |                     |
| 1984 .....                                 | 132,6                        | 144,1                | 78,6             | 134,2                        | 149,6             | 139,5            | 127,5                  | 129,4     | 103,9     | 135,1       | 115,0 139,4         |
| 1985 .....                                 | 139,1                        | 150,5                | 88,5             | 137,3                        | 155,8             | 146,8            | 134,0                  | 150,3     | 106,3     | 137,3       | 106,8 143,9         |
| 1986 .....                                 | 123,4                        | 134,1                | 93,1             | 145,2                        | 115,3             | 156,4            | 118,1                  | 85,3      | 84,0      | 143,4       | 107,8 151,0         |
| 1987 .....                                 | 121,9                        | 104,8                | 74,5             | 143,3                        | 99,6              | 102,0            | 127,7                  | 80,2      | 68,4      | 167,7       | 101,4 182,0         |
| 1988 .....                                 | 137,0                        | 110,1                | 81,6             | 156,9                        | 110,1             | 98,6             | 147,3                  | 89,6      | 87,4      | 191,7       | 116,5 207,8         |
| 1989 .....                                 | 155,6                        | 115,8                | 96,4             | 186,2                        | 113,2             | 101,7            | 171,1                  | 112,3     | 116,4     | 214,0       | 141,6 229,5         |
| Index des Volumens (1980 = 100)            |                              |                      |                  |                              |                   |                  |                        |           |           |             |                     |
| 1984 .....                                 | 108,5                        | 112,9                | 68,8             | 116,4                        | 115,8             | 108,3            | 106,4                  | 106,0     | 89,0      | 112,8       | 100,8 115,4         |
| 1985 .....                                 | 113,8                        | 120,8                | 74,5             | 131,3                        | 126,4             | 110,7            | 110,6                  | 123,6     | 93,4      | 111,6       | 93,2 115,5          |
| 1986 .....                                 | 124,3                        | 121,4                | 81,7             | 156,7                        | 119,0             | 115,9            | 124,9                  | 100,3     | 102,5     | 142,7       | 113,4 149,0         |
| 1987 .....                                 | 139,7                        | 123,0                | 85,8             | 152,2                        | 115,5             | 125,7            | 145,7                  | 109,4     | 93,6      | 178,8       | 118,5 191,7         |
| 1988 .....                                 | 145,9                        | 123,8                | 89,8             | 154,7                        | 117,2             | 124,9            | 154,5                  | 128,0     | 97,3      | 185,5       | 129,9 197,5         |
| 1989 .....                                 | 156,2                        | 132,5                | 102,8            | 176,6                        | 126,9             | 128,9            | 165,3                  | 139,3     | 109,9     | 195,5       | 147,8 205,7         |
| Index der Durchschnittswerte (1980 = 100)  |                              |                      |                  |                              |                   |                  |                        |           |           |             |                     |
| 1984 .....                                 | 122,2                        | 127,7                | 114,3            | 115,3                        | 129,2             | 128,8            | 119,8                  | 122,0     | 116,8     | 119,8       | 114,1 120,8         |
| 1985 .....                                 | 122,2                        | 124,6                | 118,9            | 104,5                        | 123,2             | 132,6            | 121,1                  | 121,6     | 113,8     | 123,1       | 114,5 124,6         |
| 1986 .....                                 | 99,3                         | 110,5                | 114,0            | 92,6                         | 96,9              | 135,0            | 94,6                   | 85,1      | 82,0      | 100,4       | 95,1 101,3          |
| 1987 .....                                 | 87,2                         | 85,2                 | 86,8             | 94,2                         | 86,2              | 81,2             | 87,6                   | 73,3      | 73,1      | 93,8        | 85,6 94,9           |
| 1988 .....                                 | 93,9                         | 89,0                 | 90,8             | 101,5                        | 93,9              | 78,9             | 95,3                   | 70,0      | 89,9      | 103,3       | 89,6 105,2          |
| 1989 .....                                 | 99,6                         | 87,4                 | 93,8             | 105,4                        | 89,2              | 78,9             | 103,5                  | 80,6      | 106,0     | 109,5       | 95,8 111,6          |
| Ausfuhr<br>Tatsächliche Werte Mill. DM     |                              |                      |                  |                              |                   |                  |                        |           |           |             |                     |
| 1984 .....                                 | 39 724                       | 1 786                | 116              | 590                          | 922               | 158              | 37 792                 | 251       | 2 035     | 35 506      | 7 070 28 436        |
| 1985 .....                                 | 41 430                       | 1 639                | 66               | 542                          | 850               | 181              | 39 623                 | 295       | 2 535     | 36 794      | 7 767 29 027        |
| 1986 .....                                 | 38 353                       | 1 525                | 65               | 452                          | 790               | 218              | 36 688                 | 254       | 1 747     | 34 687      | 6 850 27 837        |
| 1987 .....                                 | 38 266                       | 1 417                | 47               | 477                          | 663               | 229              | 36 707                 | 287       | 1 615     | 34 805      | 6 870 27 935        |
| 1988 .....                                 | 39 044                       | 1 578                | 26               | 547                          | 794               | 211              | 37 368                 | 300       | 1 798     | 35 271      | 7 456 27 814        |
| 1989 .....                                 | 45 945                       | 1 742                | 24               | 577                          | 915               | 227              | 44 058                 | 342       | 2 294     | 41 422      | 8 685 32 737        |
| Volumen Mill. DM <sup>2)</sup>             |                              |                      |                  |                              |                   |                  |                        |           |           |             |                     |
| 1984 .....                                 | 35 715                       | 1 890                | 208              | 640                          | 886               | 156              | 33 700                 | 206       | 1 894     | 31 600      | 6 183 25 417        |
| 1985 .....                                 | 35 290                       | 1 805                | 86               | 621                          | 907               | 192              | 33 348                 | 225       | 2 308     | 30 816      | 6 561 24 254        |
| 1986 .....                                 | 33 722                       | 2 071                | 90               | 632                          | 1 123             | 226              | 31 536                 | 217       | 1 794     | 29 525      | 6 347 23 178        |
| 1987 .....                                 | 35 057                       | 2 266                | 74               | 633                          | 1 313             | 246              | 32 671                 | 292       | 1 878     | 30 501      | 6 946 23 555        |
| 1988 .....                                 | 34 893                       | 2 370                | 32               | 690                          | 1 399             | 249              | 32 439                 | 281       | 1 972     | 30 187      | 7 375 22 812        |
| 1989 .....                                 | 38 746                       | 2 081                | 25               | 627                          | 1 168             | 262              | 36 547                 | 289       | 2 383     | 33 875      | 7 864 26 011        |
| Index der tatsächlichen Werte (1980 = 100) |                              |                      |                  |                              |                   |                  |                        |           |           |             |                     |
| 1984 .....                                 | 137,4                        | 177,9                | 810,0            | 145,4                        | 202,2             | 123,3            | 136,1                  | 120,3     | 168,3     | 134,7       | 137,5 134,0         |
| 1985 .....                                 | 143,3                        | 163,2                | 458,5            | 133,5                        | 186,5             | 141,4            | 142,7                  | 141,6     | 209,7     | 139,6       | 151,0 136,8         |
| 1986 .....                                 | 132,7                        | 151,8                | 451,5            | 111,4                        | 173,3             | 169,7            | 132,1                  | 122,0     | 144,5     | 131,6       | 133,2 131,2         |
| 1987 .....                                 | 132,4                        | 141,0                | 323,6            | 117,7                        | 145,5             | 178,8            | 132,2                  | 137,6     | 133,6     | 132,1       | 133,6 131,7         |
| 1988 .....                                 | 135,1                        | 157,1                | 180,5            | 134,7                        | 174,2             | 164,5            | 134,5                  | 143,9     | 148,7     | 133,8       | 145,0 131,1         |
| 1989 .....                                 | 158,9                        | 173,5                | 168,7            | 142,1                        | 200,6             | 176,9            | 158,6                  | 164,3     | 189,8     | 157,2       | 168,9 154,3         |
| Index des Volumens (1980 = 100)            |                              |                      |                  |                              |                   |                  |                        |           |           |             |                     |
| 1984 .....                                 | 123,5                        | 188,2                | 1 448,5          | 157,8                        | 194,2             | 121,7            | 121,3                  | 99,1      | 156,7     | 119,9       | 120,2 119,8         |
| 1985 .....                                 | 122,1                        | 179,7                | 596,8            | 153,1                        | 198,8             | 149,6            | 120,1                  | 108,1     | 190,9     | 116,9       | 127,6 114,3         |
| 1986 .....                                 | 116,6                        | 206,2                | 626,0            | 155,8                        | 246,2             | 176,4            | 113,5                  | 104,4     | 148,4     | 112,0       | 123,4 109,3         |
| 1987 .....                                 | 121,3                        | 225,6                | 516,8            | 156,1                        | 287,8             | 191,9            | 117,6                  | 140,1     | 155,4     | 115,7       | 135,1 111,0         |
| 1988 .....                                 | 120,7                        | 236,0                | 221,6            | 170,1                        | 306,8             | 194,6            | 116,8                  | 134,9     | 163,1     | 114,5       | 143,4 107,5         |
| 1989 .....                                 | 134,0                        | 207,2                | 171,5            | 154,6                        | 256,1             | 204,1            | 131,6                  | 139,0     | 197,1     | 128,5       | 152,9 122,6         |
| Index der Durchschnittswerte (1980 = 100)  |                              |                      |                  |                              |                   |                  |                        |           |           |             |                     |
| 1984 .....                                 | 111,2                        | 94,5                 | 55,9             | 92,1                         | 104,1             | 101,3            | 112,1                  | 121,5     | 107,4     | 112,4       | 114,4 111,9         |
| 1985 .....                                 | 117,4                        | 90,8                 | 76,8             | 87,2                         | 93,8              | 94,5             | 118,8                  | 131,0     | 109,8     | 119,4       | 118,4 119,7         |
| 1986 .....                                 | 113,7                        | 73,6                 | 72,1             | 71,5                         | 70,4              | 96,2             | 116,3                  | 116,8     | 97,4      | 117,5       | 107,9 120,1         |
| 1987 .....                                 | 109,2                        | 62,5                 | 62,6             | 75,4                         | 50,5              | 93,2             | 112,4                  | 98,3      | 86,0      | 114,1       | 98,9 118,6          |
| 1988 .....                                 | 111,9                        | 66,6                 | 81,5             | 79,2                         | 56,8              | 84,5             | 115,2                  | 106,7     | 91,2      | 116,8       | 101,1 121,9         |
| 1989 .....                                 | 118,6                        | 83,7                 | 98,4             | 91,9                         | 78,3              | 86,7             | 120,6                  | 118,2     | 96,3      | 122,3       | 110,4 125,9         |

Fußnoten siehe S. 25.

**5 Ein- und Ausfuhr (Spezialhandel) nach Ländergruppen und einzelnen Entwicklungsländern, unterteilt nach Warengruppen  
der Ernährungswirtschaft und der Gewerblichen Wirtschaft**

5.1 Einfuhr

Mill. DM

| Ursprungsland                    | Jahr | Insgesamt <sup>1)</sup> | Ernährungs-<br>wirtschaft | Gewerbliche Wirtschaft |           |           |             |
|----------------------------------|------|-------------------------|---------------------------|------------------------|-----------|-----------|-------------|
|                                  |      |                         |                           | zusammen               | Rohstoffe | Halbwaren | Fertigwaren |
| <b>Entwicklungsländer</b>        | 1985 | 71 698,3                | 14 956,4                  | 56 189,0               | 29 856,0  | 7 956,7   | 18 376,3    |
|                                  | 1986 | 52 796,5                | 13 454,9                  | 38 722,8               | 13 941,1  | 5 453,1   | 19 328,6    |
|                                  | 1987 | 50 177,2                | 10 658,8                  | 38 811,2               | 11 932,1  | 4 268,9   | 22 610,1    |
|                                  | 1988 | 54 751,4                | 11 284,0                  | 42 894,1               | 12 203,5  | 5 017,4   | 25 673,2    |
|                                  | 1989 | 62 285,3                | 11 779,1                  | 49 827,7               | 14 675,7  | 6 390,7   | 28 761,3    |
| <b>OPEC-Länder <sup>2)</sup></b> | 1985 | 27 100,1                | 936,1                     | 25 956,0               | 22 169,4  | 3 071,0   | 715,6       |
|                                  | 1986 | 13 228,8                | 956,6                     | 12 066,1               | 9 580,0   | 1 593,8   | 892,3       |
|                                  | 1987 | 11 100,3                | 912,4                     | 9 995,3                | 7 830,8   | 1 124,0   | 1 040,6     |
|                                  | 1988 | 10 825,8                | 1 055,1                   | 9 648,1                | 7 621,7   | 1 000,5   | 1 025,9     |
|                                  | 1989 | 12 359,9                | 1 011,0                   | 11 219,7               | 8 933,5   | 1 041,7   | 1 244,5     |
| <b>Andere Entw.-Ldr.</b>         | 1985 | 44 598,2                | 14 020,3                  | 30 233,0               | 7 686,6   | 4 885,7   | 17 660,7    |
|                                  | 1986 | 39 567,7                | 12 498,2                  | 26 656,8               | 4 361,2   | 3 859,2   | 18 436,4    |
|                                  | 1987 | 39 077,0                | 9 746,3                   | 28 815,9               | 4 101,4   | 3 145,0   | 21 569,5    |
|                                  | 1988 | 43 925,5                | 10 228,9                  | 33 246,0               | 4 581,8   | 4 016,9   | 24 647,3    |
|                                  | 1989 | 49 925,4                | 10 768,1                  | 38 608,0               | 5 742,2   | 5 349,0   | 27 516,8    |
| <b>Afrika</b>                    | 1985 | 25 554,6                | 3 425,0                   | 22 060,0               | 18 203,4  | 2 767,3   | 1 089,3     |
|                                  | 1986 | 13 748,4                | 3 342,3                   | 10 323,9               | 7 394,0   | 1 699,8   | 1 230,1     |
|                                  | 1987 | 11 362,9                | 2 282,4                   | 8 987,6                | 6 169,6   | 1 425,6   | 1 392,4     |
|                                  | 1988 | 11 263,4                | 1 935,2                   | 9 234,5                | 6 136,3   | 1 613,4   | 1 484,9     |
|                                  | 1989 | 12 228,7                | 1 912,4                   | 10 252,3               | 6 534,4   | 1 994,9   | 1 723,0     |
| <b>Marokko</b>                   | 1985 | 602,5                   | 188,5                     | 411,6                  | 74,5      | 73,5      | 263,6       |
|                                  | 1986 | 591,2                   | 177,5                     | 410,8                  | 58,6      | 34,4      | 317,7       |
|                                  | 1987 | 615,1                   | 140,2                     | 469,7                  | 48,4      | 26,6      | 394,7       |
|                                  | 1988 | 679,0                   | 147,3                     | 528,3                  | 60,3      | 52,5      | 415,6       |
|                                  | 1989 | 790,0                   | 168,2                     | 617,9                  | 37,4      | 70,5      | 510,0       |
| <b>Algerien</b>                  | 1985 | 4 111,8                 | 4,0                       | 4 093,0                | 2 836,8   | 1 241,6   | 14,6        |
|                                  | 1986 | 1 917,0                 | 3,3                       | 1 900,5                | 1 335,6   | 550,6     | 14,3        |
|                                  | 1987 | 1 893,5                 | 0,9                       | 1 882,6                | 1 513,8   | 357,5     | 11,3        |
|                                  | 1988 | 1 623,4                 | 2,3                       | 1 615,0                | 1 222,0   | 381,0     | 12,0        |
|                                  | 1989 | 1 470,5                 | 1,4                       | 1 461,8                | 1 157,1   | 285,3     | 19,4        |
| <b>Tunesien</b>                  | 1985 | 605,5                   | 15,6                      | 583,3                  | 50,3      | 16,1      | 516,9       |
|                                  | 1986 | 651,9                   | 10,4                      | 630,6                  | 43,3      | 27,2      | 560,2       |
|                                  | 1987 | 707,3                   | 17,2                      | 680,0                  | 0,8       | 64,1      | 615,0       |
|                                  | 1988 | 688,9                   | 14,5                      | 667,6                  | 1,3       | 38,6      | 627,7       |
|                                  | 1989 | 824,9                   | 12,6                      | 806,6                  | 35,1      | 43,9      | 727,6       |
| <b>Libyen</b>                    | 1985 | 6 274,7                 | -                         | 6 265,0                | 6 030,8   | 228,4     | 5,7         |
|                                  | 1986 | 2 154,9                 | 0,0                       | 2 151,8                | 1 909,4   | 222,0     | 20,5        |
|                                  | 1987 | 2 079,2                 | -                         | 2 072,4                | 1 836,2   | 221,0     | 15,2        |
|                                  | 1988 | 2 680,0                 | 0,0                       | 2 655,6                | 2 515,7   | 131,2     | 8,7         |
|                                  | 1989 | 3 142,1                 | 0,1                       | 3 135,4                | 2 956,5   | 172,1     | 6,8         |
| <b>Ägypten</b>                   | 1985 | 1 576,5                 | 18,1                      | 1 548,1                | 1 215,8   | 283,7     | 48,6        |
|                                  | 1986 | 428,6                   | 14,2                      | 397,9                  | 181,4     | 167,8     | 48,7        |
|                                  | 1987 | 549,7                   | 14,8                      | 517,7                  | 275,2     | 170,0     | 72,6        |
|                                  | 1988 | 325,3                   | 16,7                      | 295,1                  | 63,6      | 150,1     | 81,4        |
|                                  | 1989 | 526,0                   | 17,2                      | 492,9                  | 178,2     | 209,3     | 105,5       |
| <b>Sudan</b>                     | 1985 | 95,4                    | 14,6                      | 79,9                   | 66,4      | 7,2       | 6,3         |
|                                  | 1986 | 63,9                    | 9,2                       | 53,5                   | 42,5      | 3,6       | 7,5         |
|                                  | 1987 | 70,9                    | 17,4                      | 50,1                   | 41,7      | 2,4       | 5,9         |
|                                  | 1988 | 60,6                    | 13,9                      | 46,0                   | 36,2      | 2,7       | 7,1         |
|                                  | 1989 | 40,9                    | 7,6                       | 32,6                   | 28,8      | 0,4       | 3,3         |
| <b>Mauretanien</b>               | 1985 | 42,1                    | 0,0                       | 41,9                   | 41,9      | -         | 0,0         |
|                                  | 1986 | 28,0                    | 0,0                       | 28,0                   | 27,8      | 0,0       | 0,2         |
|                                  | 1987 | 19,8                    | 0,1                       | 19,6                   | 19,5      | -         | 0,1         |
|                                  | 1988 | 8,2                     | 0,3                       | 7,9                    | 7,8       | -         | 0,1         |
|                                  | 1989 | 1,8                     | 0,2                       | 1,5                    | 1,1       | 0,3       | 0,1         |
| <b>Mali</b>                      | 1985 | 40,7                    | 0,7                       | 39,6                   | 37,9      | 1,7       | 0,0         |
|                                  | 1986 | 20,5                    | 0,3                       | 19,5                   | 19,3      | 0,0       | 0,1         |
|                                  | 1987 | 16,5                    | 0,1                       | 15,9                   | 15,5      | 0,1       | 0,2         |
|                                  | 1988 | 12,7                    | 0,2                       | 11,8                   | 11,4      | 0,1       | 0,3         |
|                                  | 1989 | 19,9                    | 0,3                       | 15,9                   | 15,1      | 0,6       | 0,2         |
| <b>Burkina Faso</b>              | 1985 | 11,3                    | 0,2                       | 11,0                   | 10,6      | -         | 0,5         |
|                                  | 1986 | 5,6                     | 0,1                       | 5,5                    | 5,0       | -         | 0,5         |
|                                  | 1987 | 1,2                     | 0,0                       | 1,1                    | 0,8       | -         | 0,3         |
|                                  | 1988 | 3,0                     | 0,0                       | 2,7                    | 2,4       | 0,0       | 0,3         |
|                                  | 1989 | 8,0                     | 0,8                       | 6,6                    | 6,3       | -         | 0,3         |
| <b>Niger</b>                     | 1985 | 0,2                     | 0,2                       | 0,0                    | 0,0       | -         | 0,0         |
|                                  | 1986 | 13,6                    | 13,5                      | 0,1                    | 0,1       | -         | 0,1         |
|                                  | 1987 | 12,3                    | 12,1                      | 0,0                    | -         | -         | 0,0         |
|                                  | 1988 | 0,7                     | 0,5                       | 0,1                    | 0,0       | -         | 0,1         |
|                                  | 1989 | 0,8                     | 0,1                       | 0,5                    | 0,3       | -         | 0,2         |

1) Einschl. Rückwaren und Ersatzlieferungen.

2) Siehe Fußnote 3) auf der 3. Seite des Umschlages.

5 Ein- und Ausfuhr (Spezialhandel) nach Ländergruppen und einzelnen Entwicklungsländern, unterteilt nach Warengruppen  
der Ernährungswirtschaft und der Gewerblichen Wirtschaft

5.1 Einfuhr  
Mill. DM

| Ursprungsland           | Jahr | Insgesamt <sup>1)</sup> | Ernährungs-<br>wirtschaft | Gewerbliche Wirtschaft |           |           |             |
|-------------------------|------|-------------------------|---------------------------|------------------------|-----------|-----------|-------------|
|                         |      |                         |                           | zusammen               | Rohstoffe | Halbwaren | Fertigwaren |
| Tschad .....            | 1985 | 34,5                    | -                         | 34,5                   | 34,5      | -         | 0,0         |
|                         | 1986 | 23,6                    | -                         | 23,4                   | 23,3      | -         | 0,0         |
|                         | 1987 | 21,4                    | -                         | 21,4                   | 21,4      | -         | 0,0         |
|                         | 1988 | 19,2                    | 0,0                       | 19,1                   | 19,1      | -         | 0,0         |
|                         | 1989 | 22,8                    | 0,0                       | 22,8                   | 22,7      | -         | 0,1         |
| Rep. Kap Verde .....    | 1985 | 0,1                     | 0,1                       | 0,0                    | 0,0       | -         | 0,0         |
|                         | 1986 | 0,4                     | 0,1                       | 0,0                    | 0,0       | -         | 0,0         |
|                         | 1987 | 0,3                     | 0,2                       | 0,0                    | -         | -         | 0,0         |
|                         | 1988 | 0,2                     | 0,2                       | 0,0                    | -         | -         | 0,0         |
|                         | 1989 | 0,4                     | 0,3                       | 0,1                    | 0,0       | -         | 0,1         |
| Senegal .....           | 1985 | 20,5                    | 14,9                      | 5,0                    | 4,4       | 0,4       | 0,2         |
|                         | 1986 | 16,0                    | 9,8                       | 5,2                    | 3,4       | 1,3       | 0,4         |
|                         | 1987 | 14,4                    | 8,7                       | 5,6                    | 3,4       | 1,6       | 0,6         |
|                         | 1988 | 23,6                    | 16,3                      | 4,8                    | 1,6       | 2,6       | 0,6         |
|                         | 1989 | 28,7                    | 22,5                      | 5,4                    | 4,1       | 1,1       | 0,2         |
| Gambia .....            | 1985 | 0,4                     | 0,4                       | 0,0                    | 0,0       | 0,0       | 0,0         |
|                         | 1986 | 1,3                     | 1,1                       | 0,1                    | 0,1       | -         | 0,0         |
|                         | 1987 | 10,6                    | 0,3                       | 10,1                   | 10,0      | -         | 0,1         |
|                         | 1988 | 3,7                     | 3,2                       | 0,4                    | 0,1       | 0,1       | 0,1         |
|                         | 1989 | 1,2                     | 1,1                       | 0,1                    | 0,0       | -         | 0,0         |
| Guinea-Bissau .....     | 1985 | 0,2                     | 0,0                       | 0,1                    | -         | 0,1       | 0,0         |
|                         | 1986 | 0,0                     | -                         | 0,0                    | 0,0       | -         | -           |
|                         | 1987 | 0,6                     | 0,0                       | 0,2                    | 0,2       | -         | -           |
|                         | 1988 | 0,1                     | -                         | 0,1                    | -         | 0,1       | 0,0         |
|                         | 1989 | 0,3                     | 0,0                       | 0,2                    | 0,2       | -         | -           |
| Guinea .....            | 1985 | 208,6                   | 2,5                       | 206,0                  | 158,9     | 47,0      | 0,1         |
|                         | 1986 | 146,0                   | 8,4                       | 137,5                  | 101,6     | 35,8      | 0,0         |
|                         | 1987 | 109,5                   | 22,0                      | 87,2                   | 86,7      | -         | 0,5         |
|                         | 1988 | 69,3                    | 12,5                      | 56,3                   | 55,9      | 0,1       | 0,3         |
|                         | 1989 | 103,7                   | 23,4                      | 80,1                   | 79,6      | 0,0       | 0,5         |
| Sierra Leone .....      | 1985 | 78,9                    | 11,7                      | 67,2                   | 64,2      | 2,9       | 0,1         |
|                         | 1986 | 85,1                    | 14,1                      | 69,2                   | 68,4      | 0,5       | 0,3         |
|                         | 1987 | 51,6                    | 7,6                       | 44,0                   | 43,7      | 0,1       | 0,2         |
|                         | 1988 | 59,1                    | 17,5                      | 40,8                   | 40,7      | 0,0       | 0,1         |
|                         | 1989 | 75,0                    | 10,6                      | 64,3                   | 63,9      | 0,0       | 0,4         |
| Liberia .....           | 1985 | 554,2                   | 38,3                      | 515,7                  | 510,8     | 1,2       | 3,8         |
|                         | 1986 | 479,8                   | 22,2                      | 457,4                  | 448,3     | 1,1       | 8,0         |
|                         | 1987 | 327,8                   | 8,0                       | 314,4                  | 310,7     | 1,3       | 2,4         |
|                         | 1988 | 292,2                   | 9,7                       | 281,7                  | 277,5     | 1,8       | 2,4         |
|                         | 1989 | 357,5                   | 16,8                      | 340,2                  | 327,9     | 1,9       | 10,4        |
| Elfenbeinküste .....    | 1985 | 971,9                   | 867,2                     | 103,5                  | 55,5      | 20,0      | 27,9        |
|                         | 1986 | 863,3                   | 770,9                     | 91,5                   | 41,9      | 15,9      | 33,6        |
|                         | 1987 | 625,0                   | 535,3                     | 89,3                   | 44,2      | 13,4      | 31,8        |
|                         | 1988 | 472,0                   | 384,2                     | 86,5                   | 44,5      | 11,9      | 30,1        |
|                         | 1989 | 428,8                   | 329,1                     | 99,3                   | 53,8      | 10,6      | 35,0        |
| Ghana .....             | 1985 | 155,4                   | 91,0                      | 63,7                   | 37,2      | 21,7      | 4,8         |
|                         | 1986 | 222,9                   | 55,7                      | 166,9                  | 43,2      | 119,6     | 4,1         |
|                         | 1987 | 238,2                   | 52,2                      | 185,3                  | 45,3      | 132,2     | 7,8         |
|                         | 1988 | 261,7                   | 29,5                      | 231,3                  | 49,2      | 170,6     | 11,5        |
|                         | 1989 | 476,7                   | 30,4                      | 445,9                  | 43,5      | 390,0     | 12,4        |
| Togo .....              | 1985 | 39,2                    | 25,7                      | 13,4                   | 12,2      | 0,8       | 0,3         |
|                         | 1986 | 47,7                    | 37,1                      | 8,5                    | 8,3       | 0,0       | 0,2         |
|                         | 1987 | 27,4                    | 12,1                      | 5,5                    | 4,9       | 0,0       | 0,6         |
|                         | 1988 | 25,8                    | 11,0                      | 2,7                    | 2,0       | 0,3       | 0,3         |
|                         | 1989 | 20,7                    | 16,8                      | 3,3                    | 2,3       | 0,6       | 0,4         |
| Benin .....             | 1985 | 109,6                   | 78,9                      | 30,4                   | 30,0      | 0,3       | 0,1         |
|                         | 1986 | 83,9                    | 76,5                      | 7,2                    | 6,3       | 0,9       | 0,0         |
|                         | 1987 | 24,1                    | 18,4                      | 5,6                    | 4,8       | 0,8       | 0,0         |
|                         | 1988 | 2,8                     | 2,4                       | 0,3                    | 0,0       | 0,1       | 0,1         |
|                         | 1989 | 3,8                     | 1,4                       | 1,9                    | 1,6       | 0,2       | 0,1         |
| Nigeria .....           | 1985 | 6 343,1                 | 94,7                      | 6 243,1                | 6 213,7   | 25,2      | 4,2         |
|                         | 1986 | 2 780,4                 | 58,3                      | 2 716,3                | 2 691,7   | 19,0      | 5,6         |
|                         | 1987 | 1 387,7                 | 94,1                      | 1 289,8                | 1 273,5   | 11,0      | 5,2         |
|                         | 1988 | 1 205,8                 | 130,6                     | 1 071,0                | 1 036,6   | 17,8      | 16,6        |
|                         | 1989 | 1 305,7                 | 76,2                      | 1 226,8                | 1 193,1   | 22,7      | 11,0        |
| Kamerun .....           | 1985 | 681,4                   | 304,0                     | 375,9                  | 329,8     | 43,8      | 2,2         |
|                         | 1986 | 418,7                   | 283,2                     | 134,5                  | 100,8     | 28,1      | 5,6         |
|                         | 1987 | 371,1                   | 150,7                     | 218,3                  | 185,9     | 30,0      | 2,4         |
|                         | 1988 | 252,3                   | 161,1                     | 89,6                   | 60,4      | 25,8      | 3,5         |
|                         | 1989 | 259,8                   | 132,7                     | 124,9                  | 79,9      | 42,9      | 2,1         |
| Zentralafrik. Rep. .... | 1985 | 21,1                    | 0,8                       | 20,3                   | 19,4      | 0,9       | 0,1         |
|                         | 1986 | 26,0                    | 9,5                       | 16,5                   | 15,5      | 0,5       | 0,5         |
|                         | 1987 | 7,8                     | 2,5                       | 5,3                    | 4,9       | 0,3       | 0,0         |
|                         | 1988 | 6,2                     | 2,2                       | 3,9                    | 3,3       | 0,4       | 0,3         |
|                         | 1989 | 7,8                     | 2,9                       | 4,9                    | 3,2       | 1,4       | 0,3         |
| Äquatorialguinea .....  | 1985 | 13,5                    | 0,6                       | 12,9                   | 11,0      | 0,1       | 1,7         |
|                         | 1986 | 23,5                    | 9,2                       | 14,3                   | 12,2      | 0,0       | 2,1         |
|                         | 1987 | 14,0                    | 3,3                       | 10,7                   | 9,3       | 0,1       | 1,2         |
|                         | 1988 | 8,5                     | 0,9                       | 7,6                    | 7,0       | 0,1       | 0,4         |
|                         | 1989 | 7,5                     | 0,6                       | 6,9                    | 6,8       | 0,1       | 0,0         |

1) Einschl. Rückwaren und Ersatzlieferungen.

**5 Ein- und Ausfuhr (Spezialhandel) nach Ländergruppen und einzelnen Entwicklungsländern, unterteilt nach Warengruppen  
der Ernährungswirtschaft und der Gewerblichen Wirtschaft**

**5.1 Einfuhr**

Mill. DM

| Ursprungsland             | Jahr | Insgesamt <sup>1)</sup> | Ernährungs-<br>wirtschaft | Gewerbliche Wirtschaft |           |           |             |
|---------------------------|------|-------------------------|---------------------------|------------------------|-----------|-----------|-------------|
|                           |      |                         |                           | zusammen               | Rohstoffe | Halbwaren | Fertigwaren |
| S. Tomé u. Principe ..... | 1985 | 7,5                     | 7,5                       | -                      | -         | -         | -           |
|                           | 1986 | 5,2                     | 5,2                       | 0,0                    | -         | -         | 0,0         |
|                           | 1987 | 5,3                     | 5,2                       | 0,0                    | -         | -         | 0,0         |
|                           | 1988 | 13,1                    | 13,1                      | -                      | -         | -         | -           |
|                           | 1989 | 7,2                     | 7,2                       | 0,0                    | -         | -         | 0,0         |
| Gabun .....               | 1985 | 117,5                   | 5,5                       | 111,7                  | 103,3     | 0,3       | 8,1         |
|                           | 1986 | 33,9                    | 2,7                       | 31,0                   | 26,0      | 0,0       | 4,9         |
|                           | 1987 | 69,2                    | 0,1                       | 68,7                   | 59,7      | 0,1       | 9,0         |
|                           | 1988 | 14,7                    | 1,9                       | 12,4                   | 9,3       | 0,1       | 3,0         |
|                           | 1989 | 24,7                    | 0,7                       | 22,0                   | 19,0      | 0,0       | 3,0         |
| Kongo .....               | 1985 | 108,4                   | 4,9                       | 103,5                  | 88,5      | 1,8       | 13,2        |
|                           | 1986 | 36,4                    | 1,0                       | 35,2                   | 22,6      | 1,7       | 10,9        |
|                           | 1987 | 140,7                   | 1,2                       | 139,5                  | 125,7     | 1,5       | 12,4        |
|                           | 1988 | 83,5                    | 2,8                       | 80,5                   | 67,1      | 2,0       | 11,5        |
|                           | 1989 | 42,1                    | 2,5                       | 39,4                   | 22,9      | 2,9       | 13,6        |
| Zaire .....               | 1985 | 616,6                   | 85,4                      | 529,5                  | 36,7      | 466,4     | 26,4        |
|                           | 1986 | 484,2                   | 88,0                      | 391,5                  | 43,2      | 324,2     | 24,1        |
|                           | 1987 | 349,8                   | 56,8                      | 287,3                  | 27,2      | 232,1     | 28,0        |
|                           | 1988 | 398,6                   | 34,6                      | 362,8                  | 23,8      | 316,1     | 22,9        |
|                           | 1989 | 411,2                   | 33,4                      | 377,5                  | 24,7      | 332,4     | 20,5        |
| Ruanda .....              | 1985 | 226,6                   | 217,0                     | 9,6                    | 4,8       | 4,6       | 0,1         |
|                           | 1986 | 207,3                   | 204,6                     | 2,6                    | 1,5       | 1,0       | 0,1         |
|                           | 1987 | 125,9                   | 123,6                     | 2,2                    | 1,3       | 0,6       | 0,3         |
|                           | 1988 | 104,3                   | 103,1                     | 1,0                    | 0,7       | -         | 0,3         |
|                           | 1989 | 79,9                    | 79,0                      | 0,8                    | 0,4       | 0,0       | 0,1         |
| Burundi .....             | 1985 | 164,8                   | 164,4                     | 0,4                    | 0,3       | -         | 0,0         |
|                           | 1986 | 173,1                   | 172,2                     | 0,2                    | 0,1       | -         | 0,1         |
|                           | 1987 | 79,2                    | 78,5                      | 0,3                    | 0,3       | -         | 0,1         |
|                           | 1988 | 69,5                    | 87,9                      | 1,5                    | 0,8       | 0,6       | 0,1         |
|                           | 1989 | 81,6                    | 79,3                      | 2,1                    | 2,0       | -         | 0,1         |
| St. Helena .....          | 1985 | 0,0                     | -                         | 0,0                    | -         | -         | 0,0         |
|                           | 1986 | 0,1                     | -                         | 0,0                    | -         | -         | 0,0         |
|                           | 1987 | 0,0                     | -                         | 0,0                    | -         | -         | 0,0         |
|                           | 1988 | 0,0                     | 0,0                       | 0,0                    | -         | -         | 0,0         |
|                           | 1989 | 0,0                     | -                         | 0,0                    | -         | -         | 0,0         |
| Angola .....              | 1985 | 46,8                    | 0,1                       | 46,7                   | 0,0       | 46,3      | 0,3         |
|                           | 1986 | 26,3                    | 3,0                       | 23,1                   | 22,9      | -         | 0,3         |
|                           | 1987 | 83,6                    | 1,2                       | 82,0                   | 81,9      | -         | 0,0         |
|                           | 1988 | 441,2                   | 0,6                       | 439,7                  | 439,7     | -         | 0,0         |
|                           | 1989 | 77,9                    | 1,3                       | 76,6                   | 63,5      | 12,7      | 0,4         |
| Äthiopien .....           | 1985 | 191,8                   | 177,5                     | 13,5                   | 5,3       | 0,5       | 7,7         |
|                           | 1986 | 258,5                   | 248,3                     | 9,8                    | 3,0       | 0,1       | 6,7         |
|                           | 1987 | 149,9                   | 138,4                     | 11,3                   | 1,7       | 0,2       | 9,5         |
|                           | 1988 | 143,6                   | 134,4                     | 9,0                    | 2,0       | 0,0       | 6,9         |
|                           | 1989 | 182,0                   | 173,3                     | 8,6                    | 2,9       | 0,0       | 5,7         |
| Dschibuti .....           | 1985 | 0,9                     | -                         | 0,0                    | -         | -         | 0,0         |
|                           | 1986 | 0,1                     | -                         | 0,1                    | -         | 0,1       | 0,0         |
|                           | 1987 | 0,2                     | -                         | 0,2                    | 0,1       | 0,1       | 0,0         |
|                           | 1988 | 0,4                     | 0,0                       | 0,2                    | 0,1       | 0,1       | 0,0         |
|                           | 1989 | 1,0                     | 0,0                       | 0,8                    | 0,1       | 0,3       | 0,4         |
| Somalia .....             | 1985 | 1,6                     | 0,7                       | 0,6                    | 0,5       | -         | 0,1         |
|                           | 1986 | 2,3                     | 0,1                       | 2,1                    | 0,5       | -         | 1,6         |
|                           | 1987 | 1,5                     | 0,0                       | 1,4                    | 0,5       | 0,0       | 0,9         |
|                           | 1988 | 0,9                     | 0,2                       | 0,6                    | 0,3       | 0,0       | 0,3         |
|                           | 1989 | 1,0                     | 0,2                       | 0,7                    | 0,6       | 0,0       | 0,1         |
| Kenia .....               | 1985 | 477,9                   | 457,6                     | 17,2                   | 9,6       | 3,3       | 4,3         |
|                           | 1986 | 432,4                   | 410,1                     | 18,2                   | 10,8      | 1,7       | 5,7         |
|                           | 1987 | 277,0                   | 252,4                     | 20,1                   | 9,8       | 1,8       | 8,6         |
|                           | 1988 | 268,9                   | 243,2                     | 21,2                   | 10,2      | 1,5       | 9,4         |
|                           | 1989 | 301,7                   | 271,7                     | 26,6                   | 19,1      | 3,3       | 4,1         |
| Uganda .....              | 1985 | 99,0                    | 87,8                      | 10,1                   | 9,8       | 0,0       | 0,2         |
|                           | 1986 | 76,2                    | 72,9                      | 3,3                    | 3,1       | -         | 0,1         |
|                           | 1987 | 34,7                    | 32,4                      | 1,8                    | 1,4       | -         | 0,4         |
|                           | 1988 | 45,9                    | 44,7                      | 1,2                    | 1,0       | -         | 0,2         |
|                           | 1989 | 50,2                    | 49,4                      | 0,7                    | 0,6       | -         | 0,2         |
| Tansania .....            | 1985 | 162,9                   | 151,5                     | 9,7                    | 4,2       | 1,2       | 4,3         |
|                           | 1986 | 251,0                   | 235,7                     | 10,8                   | 2,7       | 1,3       | 6,8         |
|                           | 1987 | 131,4                   | 118,8                     | 12,1                   | 4,4       | 2,6       | 5,0         |
|                           | 1988 | 122,9                   | 107,0                     | 15,3                   | 5,8       | 3,1       | 6,3         |
|                           | 1989 | 135,2                   | 119,9                     | 14,7                   | 4,7       | 4,0       | 6,0         |
| Seschellen .....          | 1985 | 0,3                     | 0,1                       | 0,0                    | -         | 0,0       | 0,0         |
|                           | 1986 | 0,1                     | 0,0                       | 0,1                    | -         | 0,1       | 0,0         |
|                           | 1987 | 0,1                     | 0,1                       | 0,0                    | -         | -         | 0,0         |
|                           | 1988 | 2,9                     | 2,6                       | 0,0                    | -         | -         | 0,0         |
|                           | 1989 | 2,9                     | 2,8                       | 0,0                    | -         | 0,0       | 0,0         |
| Brit. Geb. Ind. Oz. ....  | 1985 | -                       | -                         | -                      | -         | -         | -           |
|                           | 1986 | 0,0                     | 0,0                       | 0,0                    | -         | -         | 0,0         |
|                           | 1987 | -                       | -                         | -                      | -         | -         | -           |
|                           | 1988 | 0,0                     | -                         | 0,0                    | 0,0       | -         | 0,0         |
|                           | 1989 | -                       | -                         | -                      | -         | -         | -           |

1) Einschl. Rückwaren und Ersatzlieferungen.



5 Ein- und Ausfuhr (Spezialhandel) nach Ländergruppen und einzelnen Entwicklungsländern, unterteilt nach Warengruppen  
der Ernährungswirtschaft und der Gewerblichen Wirtschaft

5.1 Einfuhr

Mill. DM

| Ursprungsland              | Jahr | Insgesamt <sup>1)</sup> | Ernährungs-<br>wirtschaft | Gewerbliche Wirtschaft |           |           |             |
|----------------------------|------|-------------------------|---------------------------|------------------------|-----------|-----------|-------------|
|                            |      |                         |                           | zusammen               | Rohstoffe | Halbwaren | Fertigwaren |
| Mosambik .....             | 1985 | 11,8                    | 8,8                       | 2,9                    | 1,3       | 0,1       | 1,4         |
|                            | 1986 | 5,2                     | 2,6                       | 2,5                    | 1,8       | 0,1       | 0,1         |
|                            | 1987 | 6,3                     | 4,0                       | 2,3                    | 1,9       | 0,3       | 0,1         |
|                            | 1988 | 8,9                     | 5,1                       | 3,7                    | 1,4       | 1,7       | 0,5         |
|                            | 1989 | 21,5                    | 9,2                       | 12,3                   | 2,0       | 9,8       | 0,5         |
| Madagaskar .....           | 1985 | 71,6                    | 39,9                      | 31,6                   | 10,9      | 0,4       | 20,3        |
|                            | 1986 | 57,0                    | 40,1                      | 16,8                   | 9,6       | 0,1       | 7,1         |
|                            | 1987 | 58,4                    | 39,9                      | 18,5                   | 7,7       | 0,0       | 10,7        |
|                            | 1988 | 47,3                    | 28,2                      | 18,7                   | 7,6       | 0,1       | 11,1        |
|                            | 1989 | 57,1                    | 26,5                      | 30,5                   | 13,5      | 0,9       | 16,1        |
| Réunion .....              | 1985 | 10,1                    | 9,9                       | 0,1                    | -         | 0,0       | 0,1         |
|                            | 1986 | 6,5                     | 6,1                       | 0,0                    | 0,0       | -         | 0,0         |
|                            | 1987 | 6,4                     | 5,9                       | 0,1                    | 0,1       | 0,1       | 0,0         |
|                            | 1988 | 4,4                     | 3,7                       | 0,6                    | 0,0       | -         | 0,6         |
|                            | 1989 | 4,8                     | 4,1                       | 0,6                    | 0,0       | 0,2       | 0,4         |
| Mauritius .....            | 1985 | 95,0                    | 7,2                       | 87,5                   | 0,1       | 3,5       | 83,8        |
|                            | 1986 | 123,3                   | 4,9                       | 117,3                  | 0,0       | 5,3       | 112,0       |
|                            | 1987 | 135,8                   | 5,4                       | 129,9                  | 0,0       | 6,1       | 123,8       |
|                            | 1988 | 185,0                   | 6,4                       | 177,9                  | 0,0       | 3,0       | 174,9       |
|                            | 1989 | 187,9                   | 5,8                       | 180,2                  | 0,0       | 0,6       | 179,6       |
| Komoren .....              | 1985 | 4,0                     | 4,0                       | 0,1                    | -         | -         | 0,1         |
|                            | 1986 | 3,2                     | 3,2                       | 0,0                    | -         | -         | 0,0         |
|                            | 1987 | 3,9                     | 3,9                       | -                      | -         | -         | -           |
|                            | 1988 | 3,1                     | 3,0                       | 0,1                    | -         | -         | 0,1         |
|                            | 1989 | 4,3                     | 4,2                       | 0,1                    | -         | -         | 0,1         |
| Mayotte .....              | 1985 | -                       | -                         | -                      | -         | -         | -           |
|                            | 1986 | -                       | -                         | -                      | -         | -         | -           |
|                            | 1987 | 0,0                     | -                         | -                      | -         | -         | -           |
|                            | 1988 | 0,0                     | -                         | 0,0                    | -         | -         | 0,0         |
|                            | 1989 | 0,1                     | 0,0                       | 0,0                    | -         | -         | 0,0         |
| Sambia .....               | 1985 | 67,1                    | 6,4                       | 60,2                   | 1,0       | 58,8      | 0,5         |
|                            | 1986 | 25,0                    | 5,6                       | 19,1                   | 1,9       | 16,9      | 0,3         |
|                            | 1987 | 47,8                    | 11,5                      | 36,1                   | 2,4       | 33,0      | 0,7         |
|                            | 1988 | 34,0                    | 2,9                       | 30,9                   | 1,9       | 24,8      | 4,1         |
|                            | 1989 | 28,2                    | 3,7                       | 24,3                   | 2,4       | 20,8      | 1,2         |
| Simbabwe .....             | 1985 | 323,8                   | 70,0                      | 253,0                  | 79,6      | 163,1     | 10,3        |
|                            | 1986 | 287,8                   | 106,6                     | 179,0                  | 54,2      | 117,7     | 7,0         |
|                            | 1987 | 281,7                   | 129,6                     | 151,0                  | 41,6      | 101,7     | 7,8         |
|                            | 1988 | 373,7                   | 66,2                      | 305,6                  | 45,1      | 253,0     | 7,4         |
|                            | 1989 | 493,7                   | 75,2                      | 417,1                  | 56,1      | 341,8     | 19,2        |
| Malawi .....               | 1985 | 85,3                    | 83,0                      | 0,4                    | 0,0       | -         | 0,4         |
|                            | 1986 | 81,8                    | 80,9                      | 0,7                    | 0,1       | -         | 0,6         |
|                            | 1987 | 114,9                   | 113,1                     | 1,5                    | 0,0       | -         | 1,5         |
|                            | 1988 | 41,0                    | 40,3                      | 0,6                    | 0,1       | -         | 0,5         |
|                            | 1989 | 53,8                    | 53,1                      | 0,7                    | 0,2       | -         | 0,5         |
| Botsuana .....             | 1985 | 40,0                    | 35,9                      | 3,8                    | 0,8       | 0,0       | 3,1         |
|                            | 1986 | 42,3                    | 34,9                      | 7,3                    | 0,2       | 1,0       | 6,2         |
|                            | 1987 | 45,3                    | 29,1                      | 16,0                   | 1,0       | 12,7      | 2,3         |
|                            | 1988 | 38,3                    | 18,8                      | 19,4                   | 0,5       | 18,6      | 0,4         |
|                            | 1989 | 38,8                    | 27,2                      | 11,5                   | 0,8       | 10,7      | 0,0         |
| Swasiland .....            | 1985 | 27,0                    | 25,8                      | 1,1                    | 0,1       | 0,0       | 1,0         |
|                            | 1986 | 33,3                    | 28,5                      | 4,8                    | 1,8       | 0,1       | 2,9         |
|                            | 1987 | 13,4                    | 12,4                      | 1,1                    | 0,3       | 0,1       | 0,7         |
|                            | 1988 | 8,4                     | 6,6                       | 1,7                    | 0,2       | 0,5       | 1,1         |
|                            | 1989 | 9,4                     | 8,5                       | 0,9                    | 0,0       | 0,3       | 0,6         |
| Lesotho .....              | 1985 | 3,3                     | 1,3                       | 2,0                    | 0,0       | 0,1       | 1,9         |
|                            | 1986 | 2,3                     | 0,3                       | 1,9                    | 0,0       | 0,1       | 1,9         |
|                            | 1987 | 3,4                     | 0,8                       | 2,5                    | 0,0       | 0,0       | 2,5         |
|                            | 1988 | 4,5                     | 0,9                       | 3,6                    | 0,0       | 0,1       | 3,5         |
|                            | 1989 | 5,5                     | 0,9                       | 4,6                    | 0,1       | 0,2       | 4,4         |
| Amerika .....              | 1985 | 18 443,7                | 8 216,7                   | 10 145,7               | 5 909,0   | 2 222,7   | 2 014,0     |
|                            | 1986 | 13 716,0                | 7 203,1                   | 6 434,1                | 3 181,7   | 1 459,3   | 1 793,1     |
|                            | 1987 | 11 484,3                | 5 840,3                   | 5 559,8                | 2 659,1   | 1 220,8   | 1 679,9     |
|                            | 1988 | 13 449,9                | 6 804,0                   | 6 569,3                | 2 706,5   | 1 922,8   | 1 940,0     |
|                            | 1989 | 15 492,0                | 7 081,7                   | 8 285,3                | 3 193,0   | 2 662,4   | 2 429,9     |
| Grönland .....             | 1985 | 48,4                    | 1,2                       | 47,2                   | 46,8      | -         | 0,4         |
|                            | 1986 | 38,1                    | 1,2                       | 36,9                   | 36,2      | -         | 0,7         |
|                            | 1987 | 48,9                    | 1,6                       | 47,1                   | 46,8      | -         | 0,3         |
|                            | 1988 | 66,0                    | 20,4                      | 45,5                   | 45,1      | 0,0       | 0,4         |
|                            | 1989 | 97,1                    | 47,3                      | 49,8                   | 49,0      | 0,0       | 0,8         |
| St. Pierre, Miquelon ..... | 1985 | 1,3                     | 1,3                       | 0,0                    | -         | -         | 0,0         |
|                            | 1986 | 5,9                     | 5,8                       | 0,1                    | 0,0       | -         | 0,0         |
|                            | 1987 | 5,5                     | 5,3                       | 0,1                    | -         | -         | 0,1         |
|                            | 1988 | 0,7                     | 0,5                       | 0,2                    | 0,0       | 0,0       | 0,2         |
|                            | 1989 | 1,3                     | 0,9                       | 0,3                    | -         | 0,0       | 0,3         |
| Mexiko .....               | 1985 | 978,4                   | 107,9                     | 848,3                  | 416,5     | 94,2      | 337,5       |
|                            | 1986 | 746,5                   | 163,2                     | 560,5                  | 146,4     | 31,2      | 383,0       |
|                            | 1987 | 728,7                   | 131,6                     | 575,4                  | 174,5     | 41,7      | 359,2       |
|                            | 1988 | 757,4                   | 123,2                     | 622,9                  | 174,2     | 51,7      | 396,9       |
|                            | 1989 | 933,8                   | 138,6                     | 779,9                  | 143,1     | 53,6      | 583,2       |
| Bermuda .....              | 1985 | 189,8                   | 0,3                       | 189,4                  | 0,2       | 2,0       | 187,1       |
|                            | 1986 | 2,1                     | 0,1                       | 1,9                    | 0,3       | 1,2       | 0,4         |
|                            | 1987 | 1,9                     | 0,1                       | 1,8                    | -         | 1,5       | 0,3         |
|                            | 1988 | 2,6                     | 0,2                       | 2,2                    | -         | 1,9       | 0,3         |
|                            | 1989 | 0,4                     | 0,2                       | 0,3                    | -         | 0,1       | 0,2         |

1) Einschl. Rückwaren und Ersatzlieferungen.

5 Ein- und Ausfuhr (Spezialhandel) nach Ländergruppen und einzelnen Entwicklungsländern, unterteilt nach Warengruppen

der Ernährungswirtschaft und der Gewerblichen Wirtschaft

5.1 Einfuhr

Mill. DM

| Ursprungsland                | Jahr | Insgesamt <sup>1)</sup> | Ernährungs-<br>wirtschaft | Gewerbliche Wirtschaft |           |           |             |
|------------------------------|------|-------------------------|---------------------------|------------------------|-----------|-----------|-------------|
|                              |      |                         |                           | zusammen               | Rohstoffe | Halbwaren | Fertigwaren |
| Guatemala .....              | 1985 | 136,9                   | 105,5                     | 30,6                   | 28,7      | 0,3       | 1,5         |
|                              | 1986 | 150,4                   | 135,1                     | 14,0                   | 11,6      | 0,1       | 2,3         |
|                              | 1987 | 128,0                   | 119,3                     | 8,5                    | 6,8       | 0,2       | 1,4         |
|                              | 1988 | 154,7                   | 137,7                     | 16,3                   | 15,0      | 0,4       | 0,9         |
|                              | 1989 | 174,0                   | 162,3                     | 11,3                   | 9,6       | 0,3       | 1,4         |
| Belize .....                 | 1985 | 0,4                     | 0,0                       | 0,3                    | 0,3       | -         | 0,1         |
|                              | 1986 | 0,5                     | 0,4                       | 0,0                    | -         | 0,0       | 0,0         |
|                              | 1987 | 0,1                     | 0,1                       | 0,0                    | -         | 0,0       | 0,0         |
|                              | 1988 | 0,7                     | 0,7                       | 0,0                    | -         | -         | 0,0         |
|                              | 1989 | 2,1                     | 2,1                       | 0,0                    | -         | -         | 0,0         |
| Honduras .....               | 1985 | 226,4                   | 186,4                     | 38,7                   | 30,2      | 4,5       | 4,0         |
|                              | 1986 | 133,3                   | 122,7                     | 10,3                   | 6,8       | 3,3       | 0,2         |
|                              | 1987 | 174,5                   | 159,3                     | 15,1                   | 11,0      | 3,1       | 1,0         |
|                              | 1988 | 165,9                   | 148,9                     | 16,9                   | 13,0      | 2,9       | 1,0         |
|                              | 1989 | 159,5                   | 143,6                     | 15,2                   | 11,0      | 3,7       | 0,5         |
| El Salvador .....            | 1985 | 320,3                   | 298,2                     | 21,9                   | 8,0       | 12,0      | 1,9         |
|                              | 1986 | 308,6                   | 297,5                     | 11,0                   | 4,1       | 5,7       | 1,2         |
|                              | 1987 | 199,8                   | 183,8                     | 15,1                   | 8,9       | 5,2       | 1,0         |
|                              | 1988 | 309,4                   | 298,5                     | 10,9                   | 1,2       | 6,2       | 3,5         |
|                              | 1989 | 212,5                   | 203,8                     | 8,7                    | 0,9       | 4,0       | 3,9         |
| Nicaragua .....              | 1985 | 98,1                    | 83,5                      | 14,6                   | 14,0      | 0,4       | 0,3         |
|                              | 1986 | 82,6                    | 75,3                      | 7,0                    | 6,8       | 0,2       | 0,0         |
|                              | 1987 | 57,1                    | 52,3                      | 4,8                    | 4,6       | 0,1       | 0,1         |
|                              | 1988 | 87,5                    | 83,4                      | 4,0                    | 1,0       | 0,1       | 2,9         |
|                              | 1989 | 98,4                    | 95,3                      | 3,0                    | 2,2       | 0,3       | 0,4         |
| Costa Rica .....             | 1985 | 245,1                   | 237,1                     | 7,5                    | 0,4       | 0,4       | 6,8         |
|                              | 1986 | 277,2                   | 269,8                     | 6,9                    | 0,4       | 1,0       | 5,5         |
|                              | 1987 | 256,9                   | 249,4                     | 6,5                    | 0,4       | 0,6       | 5,6         |
|                              | 1988 | 295,1                   | 286,1                     | 8,5                    | 0,9       | 0,1       | 7,5         |
|                              | 1989 | 337,6                   | 327,0                     | 9,8                    | 1,3       | 0,2       | 8,3         |
| Panama .....                 | 1985 | 284,3                   | 250,2                     | 33,1                   | 0,1       | 0,5       | 32,5        |
|                              | 1986 | 239,3                   | 229,4                     | 9,4                    | 0,0       | 0,3       | 9,0         |
|                              | 1987 | 260,8                   | 239,9                     | 19,8                   | 0,1       | 1,6       | 18,1        |
|                              | 1988 | 275,0                   | 258,6                     | 15,4                   | 1,2       | 2,3       | 11,9        |
|                              | 1989 | 291,6                   | 275,6                     | 15,1                   | 0,6       | 0,3       | 14,2        |
| Anguilla .....               | 1985 | -                       | -                         | -                      | -         | -         | -           |
|                              | 1986 | -                       | -                         | -                      | -         | -         | -           |
|                              | 1987 | -                       | -                         | -                      | -         | -         | -           |
|                              | 1988 | 0,0                     | 0,0                       | -                      | -         | -         | -           |
|                              | 1989 | -                       | -                         | -                      | -         | -         | -           |
| Kuba .....                   | 1985 | 61,4                    | 19,7                      | 38,8                   | 1,8       | 31,1      | 5,9         |
|                              | 1986 | 41,0                    | 19,5                      | 20,0                   | 0,8       | 16,3      | 3,0         |
|                              | 1987 | 41,1                    | 18,6                      | 19,8                   | 1,6       | 14,9      | 3,3         |
|                              | 1988 | 128,3                   | 26,6                      | 99,8                   | 6,2       | 89,8      | 3,8         |
|                              | 1989 | 57,1                    | 20,0                      | 32,9                   | 3,9       | 23,2      | 5,9         |
| St. Christoph u. Nevis ..... | 1985 | -                       | -                         | -                      | -         | -         | -           |
|                              | 1986 | 0,1                     | -                         | 0,1                    | -         | -         | 0,1         |
|                              | 1987 | 0,1                     | -                         | 0,1                    | -         | -         | 0,1         |
|                              | 1988 | 0,0                     | -                         | 0,0                    | -         | -         | 0,0         |
|                              | 1989 | 0,0                     | 0,0                       | 0,0                    | -         | -         | 0,0         |
| Haiti .....                  | 1985 | 39,6                    | 24,4                      | 14,7                   | 3,1       | 0,2       | 11,4        |
|                              | 1986 | 32,3                    | 19,0                      | 10,6                   | 1,0       | 0,2       | 9,4         |
|                              | 1987 | 12,6                    | 8,1                       | 4,5                    | 0,4       | 0,1       | 4,0         |
|                              | 1988 | 12,9                    | 7,9                       | 5,0                    | 0,6       | 0,0       | 4,4         |
|                              | 1989 | 13,0                    | 7,7                       | 5,2                    | 1,2       | 0,0       | 4,0         |
| Bahamas .....                | 1985 | 28,8                    | 6,0                       | 22,7                   | 0,1       | 10,1      | 12,5        |
|                              | 1986 | 23,3                    | 7,9                       | 14,5                   | 0,1       | 3,3       | 11,1        |
|                              | 1987 | 14,3                    | 2,6                       | 11,0                   | 0,0       | -         | 11,0        |
|                              | 1988 | 12,2                    | 5,0                       | 7,2                    | 0,0       | 0,0       | 7,2         |
|                              | 1989 | 12,2                    | 5,1                       | 7,0                    | 0,0       | -         | 7,0         |
| Turks-, Caicosinseln .....   | 1985 | 0,2                     | -                         | 0,2                    | -         | -         | 0,2         |
|                              | 1986 | -                       | -                         | -                      | -         | -         | -           |
|                              | 1987 | 0,0                     | 0,0                       | 0,0                    | -         | -         | 0,0         |
|                              | 1988 | 0,0                     | 0,0                       | 0,0                    | -         | -         | 0,0         |
|                              | 1989 | 0,0                     | 0,0                       | 0,0                    | 0,0       | -         | 0,0         |
| Dominik. Republik .....      | 1985 | 63,9                    | 5,1                       | 58,8                   | 0,0       | 58,5      | 0,3         |
|                              | 1986 | 28,6                    | 3,3                       | 25,0                   | 0,0       | 24,1      | 0,9         |
|                              | 1987 | 23,2                    | 4,4                       | 18,4                   | 0,0       | 17,8      | 0,5         |
|                              | 1988 | 29,6                    | 5,3                       | 24,1                   | 0,0       | 23,1      | 1,0         |
|                              | 1989 | 69,9                    | 6,1                       | 63,6                   | 0,0       | 61,8      | 1,7         |
| Am. Jungferninseln .....     | 1985 | 0,1                     | -                         | 0,0                    | -         | -         | 0,0         |
|                              | 1986 | 0,0                     | -                         | -                      | -         | -         | -           |
|                              | 1987 | 0,1                     | 0,0                       | 0,0                    | -         | -         | 0,0         |
|                              | 1988 | 0,1                     | 0,0                       | 0,1                    | -         | -         | 0,1         |
|                              | 1989 | 0,2                     | -                         | 0,0                    | -         | -         | 0,0         |
| Guadeloupe .....             | 1985 | 0,9                     | 0,9                       | 0,0                    | -         | -         | 0,0         |
|                              | 1986 | 2,3                     | 2,1                       | 0,0                    | -         | 0,0       | 0,0         |
|                              | 1987 | 1,2                     | 0,8                       | 0,0                    | -         | -         | 0,0         |
|                              | 1988 | 0,5                     | 0,5                       | 0,0                    | -         | -         | 0,0         |
|                              | 1989 | 0,6                     | 0,4                       | 0,2                    | -         | -         | 0,2         |
| Antigua und Barbuda .....    | 1985 | 0,0                     | -                         | 0,0                    | -         | -         | 0,0         |
|                              | 1986 | 0,0                     | 0,0                       | 0,0                    | -         | -         | 0,0         |
|                              | 1987 | 0,0                     | 0,0                       | 0,0                    | -         | -         | 0,0         |
|                              | 1988 | 3,4                     | 0,0                       | 3,4                    | -         | -         | 3,4         |
|                              | 1989 | 12,6                    | 0,2                       | 12,4                   | -         | -         | 12,4        |
| Dominica .....               | 1985 | 0,3                     | 0,3                       | 0,1                    | -         | -         | 0,1         |
|                              | 1986 | 0,0                     | 0,0                       | 0,0                    | -         | -         | 0,0         |
|                              | 1987 | 0,1                     | 0,1                       | 0,0                    | -         | -         | 0,0         |
|                              | 1988 | 0,4                     | 0,3                       | 0,1                    | -         | 0,0       | 0,1         |
|                              | 1989 | 0,3                     | 0,2                       | 0,1                    | -         | -         | 0,1         |
| Brit. Jungferninseln .....   | 1985 | 0,9                     | 0,6                       | 0,2                    | -         | -         | 0,2         |
|                              | 1986 | 1,6                     | 1,4                       | 0,2                    | -         | -         | 0,2         |
|                              | 1987 | 0,1                     | -                         | 0,0                    | -         | -         | 0,0         |
|                              | 1988 | 0,0                     | -                         | 0,0                    | -         | -         | 0,0         |
|                              | 1989 | 1,1                     | 1,0                       | 0,0                    | -         | -         | 0,0         |

1) Einschl. Rückwaren und Ersatzlieferungen.

5 Ein- und Ausfuhr (Spezialhandel) nach Ländergruppen und einzelnen Entwicklungsländern, unterteilt nach Warengruppen  
der Ernährungswirtschaft und der Gewerblichen Wirtschaft

5.1 Einfuhr

Mill. DM

| Ursprungsland            | Jahr | Insgesamt <sup>1)</sup> | Ernährungs-<br>wirtschaft | Gewerbliche Wirtschaft |           |           |             |
|--------------------------|------|-------------------------|---------------------------|------------------------|-----------|-----------|-------------|
|                          |      |                         |                           | zusammen               | Rohstoffe | Halbwaren | Fertigwaren |
| Martinique .....         | 1985 | 31,3                    | 31,2                      | 0,0                    | -         | -         | 0,0         |
|                          | 1986 | 33,0                    | 32,9                      | 0,0                    | -         | -         | 0,0         |
|                          | 1987 | 34,8                    | 34,8                      | -                      | -         | -         | -           |
|                          | 1988 | 28,0                    | 27,9                      | 0,0                    | -         | -         | 0,0         |
|                          | 1989 | 35,6                    | 35,1                      | 0,4                    | -         | -         | 0,4         |
| Kaimaninseln .....       | 1985 | 3,4                     | 0,0                       | 3,4                    | -         | -         | 3,4         |
|                          | 1986 | 0,2                     | 0,2                       | 0,0                    | -         | -         | 0,0         |
|                          | 1987 | 1,0                     | 0,3                       | 0,2                    | -         | -         | 0,2         |
|                          | 1988 | 1,6                     | -                         | 1,4                    | -         | 1,4       | 0,0         |
|                          | 1989 | 1,6                     | 0,0                       | 1,5                    | -         | 1,4       | 0,1         |
| Jamaika .....            | 1985 | 26,7                    | 14,7                      | 11,7                   | 0,1       | 11,3      | 0,3         |
|                          | 1986 | 19,1                    | 9,5                       | 9,3                    | 0,1       | 7,4       | 1,8         |
|                          | 1987 | 85,4                    | 7,6                       | 77,4                   | 0,1       | 75,8      | 1,5         |
|                          | 1988 | 73,0                    | 12,7                      | 59,4                   | 0,1       | 56,4      | 2,9         |
|                          | 1989 | 133,0                   | 8,2                       | 124,3                  | 0,1       | 119,5     | 4,6         |
| St. Lucia .....          | 1985 | 0,5                     | 0,0                       | 0,5                    | -         | 0,0       | 0,4         |
|                          | 1986 | 0,2                     | 0,0                       | 0,2                    | -         | 0,0       | 0,2         |
|                          | 1987 | 0,6                     | 0,1                       | 0,5                    | -         | -         | 0,5         |
|                          | 1988 | 0,8                     | 0,0                       | 0,7                    | -         | -         | 0,7         |
|                          | 1989 | 0,9                     | 0,0                       | 0,8                    | -         | -         | 0,8         |
| St. Vincent .....        | 1985 | 0,0                     | 0,0                       | 0,0                    | 0,0       | 0,0       | 0,0         |
|                          | 1986 | 0,2                     | 0,0                       | 0,2                    | 0,0       | 0,0       | 0,2         |
|                          | 1987 | 0,5                     | 0,1                       | 0,5                    | -         | 0,0       | 0,4         |
|                          | 1988 | 1,5                     | 0,1                       | 1,4                    | -         | 0,0       | 1,3         |
|                          | 1989 | 6,0                     | 0,0                       | 6,0                    | -         | 0,0       | 6,0         |
| Barbados .....           | 1985 | 4,0                     | 0,2                       | 3,5                    | -         | 0,1       | 3,4         |
|                          | 1986 | 2,7                     | 0,1                       | 2,5                    | 0,0       | 0,0       | 2,5         |
|                          | 1987 | 1,7                     | 0,2                       | 1,4                    | 0,0       | 0,0       | 1,4         |
|                          | 1988 | 3,2                     | 0,3                       | 2,8                    | 0,0       | 0,0       | 2,8         |
|                          | 1989 | 2,5                     | 0,2                       | 2,0                    | 0,0       | -         | 2,0         |
| Trinidad u. Tobago ..... | 1985 | 25,4                    | 0,4                       | 24,8                   | 8,1       | 3,4       | 13,3        |
|                          | 1986 | 34,2                    | 0,4                       | 32,9                   | 5,9       | 0,5       | 26,5        |
|                          | 1987 | 29,2                    | 0,4                       | 28,7                   | 4,7       | 5,4       | 18,5        |
|                          | 1988 | 21,3                    | 0,7                       | 20,2                   | 4,1       | 4,7       | 11,5        |
|                          | 1989 | 35,4                    | 14,3                      | 21,0                   | 4,4       | 0,5       | 16,1        |
| Grenada .....            | 1985 | 7,4                     | 7,3                       | 0,1                    | 0,0       | 0,0       | 0,0         |
|                          | 1986 | 8,0                     | 8,0                       | 0,0                    | -         | -         | 0,0         |
|                          | 1987 | 9,5                     | 9,4                       | 0,0                    | -         | -         | 0,0         |
|                          | 1988 | 10,5                    | 8,3                       | 2,3                    | 0,1       | -         | 2,1         |
|                          | 1989 | 5,2                     | 5,0                       | 0,2                    | 0,1       | -         | 0,1         |
| Aruba .....              | 1985 | -                       | -                         | -                      | -         | -         | -           |
|                          | 1986 | -                       | -                         | -                      | -         | -         | -           |
|                          | 1987 | 0,6                     | -                         | 0,6                    | -         | 0,6       | 0,0         |
|                          | 1988 | 2,7                     | 0,4                       | 0,0                    | -         | -         | 0,0         |
|                          | 1989 | 0,6                     | -                         | 0,6                    | -         | 0,6       | 0,1         |
| Niederl. Antillen .....  | 1985 | 26,5                    | 1,7                       | 24,3                   | -         | 17,2      | 7,1         |
|                          | 1986 | 8,4                     | 2,1                       | 6,0                    | -         | 1,2       | 4,8         |
|                          | 1987 | 7,9                     | 1,7                       | 6,1                    | 0,1       | 0,6       | 5,5         |
|                          | 1988 | 8,3                     | 1,2                       | 6,5                    | -         | 3,9       | 2,6         |
|                          | 1989 | 14,5                    | 1,3                       | 13,1                   | -         | 8,2       | 5,0         |
| Kolumbien .....          | 1985 | 1 561,5                 | 1 491,7                   | 68,1                   | 15,1      | 25,3      | 27,7        |
|                          | 1986 | 2 136,4                 | 2 045,6                   | 85,1                   | 23,1      | 25,5      | 36,5        |
|                          | 1987 | 1 440,8                 | 1 375,0                   | 64,5                   | 10,9      | 25,5      | 28,0        |
|                          | 1988 | 1 265,5                 | 1 152,0                   | 111,1                  | 49,6      | 34,1      | 27,3        |
|                          | 1989 | 1 268,7                 | 1 166,0                   | 102,1                  | 24,4      | 42,2      | 35,4        |
| Venezuela .....          | 1985 | 3 494,2                 | 2,3                       | 3 489,1                | 3 161,4   | 308,0     | 19,7        |
|                          | 1986 | 1 494,5                 | 24,4                      | 1 465,8                | 1 325,2   | 101,5     | 39,1        |
|                          | 1987 | 1 149,0                 | 10,4                      | 1 134,5                | 1 070,5   | 35,7      | 28,2        |
|                          | 1988 | 1 094,5                 | 18,9                      | 1 068,5                | 940,9     | 87,4      | 40,3        |
|                          | 1989 | 1 334,2                 | 12,1                      | 1 312,1                | 1 129,1   | 129,8     | 53,2        |
| Guyana .....             | 1985 | 56,5                    | 6,8                       | 49,7                   | 49,7      | -         | 0,0         |
|                          | 1986 | 39,3                    | 6,3                       | 33,0                   | 30,9      | 2,1       | 0,0         |
|                          | 1987 | 26,0                    | 8,3                       | 17,7                   | 17,7      | -         | 0,0         |
|                          | 1988 | 23,0                    | 7,3                       | 15,7                   | 15,7      | -         | 0,0         |
|                          | 1989 | 30,1                    | 5,2                       | 12,5                   | 10,9      | 1,4       | 0,2         |
| Surinam .....            | 1985 | 79,7                    | 32,4                      | 47,2                   | 0,9       | 46,3      | 0,0         |
|                          | 1986 | 83,1                    | 26,4                      | 56,7                   | 0,9       | 55,7      | 0,1         |
|                          | 1987 | 53,8                    | 27,2                      | 26,5                   | 0,5       | 25,9      | 0,0         |
|                          | 1988 | 46,5                    | 15,3                      | 31,2                   | 0,8       | 30,3      | 0,1         |
|                          | 1989 | 90,8                    | 13,4                      | 77,4                   | 0,9       | 76,5      | 0,1         |
| Franz.-Guayana .....     | 1985 | 7,0                     | 0,0                       | 1,1                    | 0,4       | -         | 0,7         |
|                          | 1986 | 1,0                     | 0,0                       | 0,6                    | 0,4       | 0,1       | 0,1         |
|                          | 1987 | 0,8                     | -                         | 0,8                    | 0,6       | 0,2       | 0,0         |
|                          | 1988 | 1,5                     | 0,0                       | 1,2                    | 0,1       | 1,0       | 0,1         |
|                          | 1989 | 35,1                    | 0,1                       | 0,6                    | 0,1       | 0,0       | 0,5         |
| Ecuador .....            | 1985 | 271,1                   | 259,7                     | 8,8                    | 3,3       | 1,9       | 3,7         |
|                          | 1986 | 260,3                   | 250,1                     | 9,3                    | 1,5       | 4,9       | 3,0         |
|                          | 1987 | 223,6                   | 211,3                     | 11,3                   | 0,6       | 7,7       | 3,1         |
|                          | 1988 | 252,5                   | 245,1                     | 6,3                    | 1,2       | 1,5       | 3,6         |
|                          | 1989 | 217,2                   | 208,5                     | 7,9                    | 0,5       | 4,0       | 3,4         |

1) Einschl. Rückwaren und Ersatzlieferungen.

5 Ein- und Ausfuhr (Spezialhandel) nach Ländergruppen und einzelnen Entwicklungsländern, unterteilt nach Warengruppen  
der Ernährungswirtschaft und der Gewerblichen Wirtschaft

5.1 Einfuhr

Mill. DM

| Ursprungsland        | Jahr | Insgesamt <sup>1)</sup> | Ernährungs-<br>wirtschaft | Gewerbliche Wirtschaft |           |           |             |
|----------------------|------|-------------------------|---------------------------|------------------------|-----------|-----------|-------------|
|                      |      |                         |                           | zusammen               | Rohstoffe | Halbwaren | Fertigwaren |
| Peru .....           | 1985 | 463,6                   | 155,4                     | 303,7                  | 146,7     | 129,2     | 27,8        |
|                      | 1986 | 422,0                   | 199,3                     | 220,4                  | 103,1     | 97,7      | 19,7        |
|                      | 1987 | 250,6                   | 86,3                      | 163,2                  | 82,5      | 63,5      | 17,2        |
|                      | 1988 | 293,1                   | 97,8                      | 194,4                  | 71,9      | 97,7      | 24,9        |
|                      | 1989 | 689,0                   | 260,2                     | 426,9                  | 234,2     | 164,0     | 28,7        |
| Brasilien .....      | 1985 | 6 365,4                 | 3 190,3                   | 3 157,6                | 1 444,3   | 642,8     | 1 070,5     |
|                      | 1986 | 4 396,7                 | 1 719,3                   | 2 661,3                | 1 200,1   | 503,9     | 957,2       |
|                      | 1987 | 3 994,0                 | 1 569,0                   | 2 393,4                | 1 021,5   | 452,3     | 919,7       |
|                      | 1988 | 4 952,2                 | 2 078,0                   | 2 851,2                | 1 028,2   | 717,4     | 1 105,7     |
|                      | 1989 | 5 657,1                 | 2 234,2                   | 3 404,7                | 1 203,2   | 888,0     | 1 313,5     |
| Chile .....          | 1985 | 1 232,7                 | 311,2                     | 916,1                  | 203,5     | 664,8     | 47,8        |
|                      | 1986 | 1 032,6                 | 320,4                     | 704,9                  | 159,6     | 503,6     | 41,7        |
|                      | 1987 | 807,1                   | 317,8                     | 482,1                  | 64,8      | 384,8     | 32,6        |
|                      | 1988 | 1 175,4                 | 363,4                     | 802,0                  | 129,6     | 642,9     | 29,6        |
|                      | 1989 | 1 468,2                 | 328,7                     | 1 134,9                | 132,0     | 953,0     | 49,8        |
| Bolivien .....       | 1985 | 102,3                   | 5,5                       | 96,6                   | 21,6      | 72,5      | 2,5         |
|                      | 1986 | 27,7                    | 5,0                       | 22,7                   | 8,0       | 12,2      | 2,5         |
|                      | 1987 | 19,1                    | 1,0                       | 18,0                   | 5,1       | 10,0      | 2,8         |
|                      | 1988 | 24,0                    | 4,0                       | 19,7                   | 2,9       | 12,3      | 4,5         |
|                      | 1989 | 40,1                    | 11,8                      | 27,9                   | 4,3       | 21,6      | 2,0         |
| Paraguay .....       | 1985 | 119,3                   | 19,7                      | 98,9                   | 90,1      | 4,9       | 3,9         |
|                      | 1986 | 51,6                    | 17,7                      | 33,9                   | 21,7      | 4,5       | 7,7         |
|                      | 1987 | 61,3                    | 34,7                      | 26,3                   | 15,6      | 3,8       | 6,9         |
|                      | 1988 | 57,6                    | 27,9                      | 29,5                   | 21,7      | 1,3       | 6,5         |
|                      | 1989 | 123,0                   | 91,4                      | 28,5                   | 20,9      | 2,0       | 5,6         |
| Uruguay .....        | 1985 | 168,0                   | 31,7                      | 133,0                  | 48,7      | 1,7       | 82,6        |
|                      | 1986 | 188,5                   | 48,1                      | 140,0                  | 42,7      | 0,6       | 96,8        |
|                      | 1987 | 236,0                   | 74,0                      | 161,4                  | 43,3      | 16,5      | 101,6       |
|                      | 1988 | 206,6                   | 75,4                      | 129,8                  | 52,4      | 0,3       | -77,2       |
|                      | 1989 | 209,4                   | 78,9                      | 128,9                  | 54,1      | -         | 74,8        |
| Argentinien .....    | 1985 | 1 671,7                 | 1 325,9                   | 340,3                  | 164,8     | 79,1      | 96,4        |
|                      | 1986 | 1 362,5                 | 1 133,5                   | 220,6                  | 44,1      | 50,8      | 125,7       |
|                      | 1987 | 1 095,6                 | 893,2                     | 196,3                  | 65,0      | 25,7      | 105,6       |
|                      | 1988 | 1 602,1                 | 1 263,6                   | 329,1                  | 127,1     | 51,6      | 150,5       |
|                      | 1989 | 1 614,0                 | 1 169,8                   | 431,5                  | 146,6     | 102,2     | 182,7       |
| Falklandinseln ..... | 1985 | 0,1                     | -                         | 0,1                    | 0,0       | -         | 0,1         |
|                      | 1986 | 0,1                     | -                         | 0,1                    | 0,0       | -         | 0,0         |
|                      | 1987 | 0,4                     | -                         | 0,4                    | 0,4       | -         | 0,0         |
|                      | 1988 | 1,9                     | 0,0                       | 1,9                    | 1,8       | -         | 0,1         |
|                      | 1989 | 4,5                     | 0,1                       | 4,5                    | 4,5       | 0,0       | 0,0         |
| Asien .....          | 1985 | 26 678,2                | 2 935,6                   | 23 341,7               | 5 476,9   | 2 592,6   | 15 272,1    |
|                      | 1986 | 24 493,3                | 2 595,7                   | 21 441,3               | 3 111,6   | 2 025,4   | 16 304,3    |
|                      | 1987 | 26 724,9                | 2 297,4                   | 23 898,1               | 2 870,2   | 1 492,4   | 19 535,5    |
|                      | 1988 | 29 354,5                | 2 325,9                   | 26 625,9               | 3 106,7   | 1 274,0   | 22 245,2    |
|                      | 1989 | 33 707,9                | 2 564,3                   | 30 655,0               | 4 490,5   | 1 563,4   | 24 601,2    |
| Zypern .....         | 1985 | 64,9                    | 43,1                      | 19,8                   | 2,4       | 0,7       | 16,7        |
|                      | 1986 | 67,3                    | 36,9                      | 28,4                   | 2,4       | 0,5       | 25,5        |
|                      | 1987 | 71,7                    | 40,1                      | 30,0                   | 2,3       | 0,8       | 26,9        |
|                      | 1988 | 73,6                    | 37,9                      | 34,0                   | 1,3       | 4,6       | 28,2        |
|                      | 1989 | 85,7                    | 41,2                      | 42,2                   | 3,0       | 2,8       | 36,4        |
| Libanon .....        | 1985 | 22,9                    | 6,7                       | 14,4                   | 0,2       | 7,2       | 7,0         |
|                      | 1986 | 15,3                    | 4,8                       | 8,1                    | 0,3       | 3,3       | 4,6         |
|                      | 1987 | 19,1                    | 7,9                       | 8,7                    | 0,1       | 1,9       | 6,6         |
|                      | 1988 | 21,2                    | 5,5                       | 14,5                   | 0,8       | 4,5       | 9,2         |
|                      | 1989 | 24,1                    | 7,5                       | 14,3                   | 0,6       | 6,1       | 7,5         |
| Syrien .....         | 1985 | 840,9                   | 4,6                       | 832,4                  | 814,4     | 9,9       | 8,1         |
|                      | 1986 | 221,4                   | 7,5                       | 204,6                  | 198,0     | 1,9       | 4,7         |
|                      | 1987 | 243,6                   | 13,4                      | 216,3                  | 212,1     | 2,0       | 2,1         |
|                      | 1988 | 211,3                   | 17,5                      | 190,8                  | 186,8     | 1,6       | 2,4         |
|                      | 1989 | 564,1                   | 17,8                      | 544,3                  | 526,9     | 11,7      | 5,7         |
| Irak .....           | 1985 | 366,8                   | 2,6                       | 318,2                  | 230,3     | 56,6      | 31,2        |
|                      | 1986 | 227,6                   | 3,0                       | 176,6                  | 130,2     | 22,5      | 23,9        |
|                      | 1987 | 722,3                   | 2,0                       | 682,6                  | 537,7     | 110,9     | 33,9        |
|                      | 1988 | 369,4                   | 2,2                       | 349,8                  | 276,9     | 54,4      | 18,5        |
|                      | 1989 | 279,6                   | 1,6                       | 256,6                  | 216,1     | 31,6      | 9,0         |
| Iran .....           | 1985 | 1 831,7                 | 73,5                      | 1 748,7                | 1 490,2   | 1,5       | 257,0       |
|                      | 1986 | 1 125,7                 | 120,2                     | 990,0                  | 526,9     | 34,8      | 428,3       |
|                      | 1987 | 898,0                   | 169,9                     | 704,4                  | 269,8     | 3,2       | 431,3       |
|                      | 1988 | 1 119,0                 | 213,5                     | 894,4                  | 497,1     | 0,7       | 396,6       |
|                      | 1989 | 1 182,4                 | 237,4                     | 931,7                  | 490,1     | 0,5       | 441,1       |
| Israel .....         | 1985 | 1 311,4                 | 382,2                     | 905,4                  | 79,0      | 65,4      | 761,0       |
|                      | 1986 | 1 184,2                 | 285,4                     | 874,8                  | 48,7      | 46,2      | 779,9       |
|                      | 1987 | 1 160,4                 | 280,1                     | 798,5                  | 42,2      | 49,6      | 706,6       |
|                      | 1988 | 1 260,6                 | 242,1                     | 995,7                  | 37,7      | 50,9      | 907,2       |
|                      | 1989 | 1 364,7                 | 243,7                     | 1 095,7                | 50,7      | 78,3      | 966,7       |
| Jordanien .....      | 1985 | 50,5                    | 0,3                       | 45,8                   | 0,8       | 21,4      | 23,7        |
|                      | 1986 | 29,6                    | 0,2                       | 25,3                   | 1,9       | 14,1      | 9,4         |
|                      | 1987 | 32,3                    | 0,7                       | 26,2                   | 0,3       | 1,2       | 24,7        |
|                      | 1988 | 38,1                    | 0,5                       | 31,0                   | 0,1       | 23,4      | 7,4         |
|                      | 1989 | 31,3                    | 0,5                       | 27,0                   | 0,2       | 8,6       | 18,3        |

1) Einschl. Rückwaren und Ersatzlieferungen.

5 Bin- und Ausfuhr (Spezialhandel) nach Ländergruppen und einzelnen Entwicklungsländern, unterteilt nach Warengruppen  
der Ernährungswirtschaft und der Gewerblichen Wirtschaft

5.1 Einfuhr

Mill. DM

| Ursprungsland            | Jahr | Insgesamt <sup>1)</sup> | Ernährungs-<br>wirtschaft | Gewerbliche Wirtschaft |           |           |             |
|--------------------------|------|-------------------------|---------------------------|------------------------|-----------|-----------|-------------|
|                          |      |                         |                           | zusammen               | Rohstoffe | Halbwaren | Fertigwaren |
| Saudi-Arabien .....      | 1985 | 2 185,6                 | 0,1                       | 2 112,1                | 1 712,0   | 202,6     | 197,4       |
|                          | 1986 | 1 893,8                 | 0,3                       | 1 823,9                | 1 532,8   | 116,4     | 174,7       |
|                          | 1987 | 1 074,1                 | 1,1                       | 1 031,0                | 762,5     | 92,9      | 175,6       |
|                          | 1988 | 1 164,2                 | 1,4                       | 1 144,2                | 953,8     | 28,4      | 162,0       |
|                          | 1989 | 1 508,8                 | 1,4                       | 1 485,4                | 1 260,1   | 55,1      | 170,1       |
| Kuwait.....              | 1985 | 740,7                   | 0,4                       | 730,0                  | 87,3      | 621,5     | 21,2        |
|                          | 1986 | 377,4                   | 0,0                       | 366,6                  | 3,3       | 338,5     | 24,8        |
|                          | 1987 | 248,6                   | 0,0                       | 242,9                  | 82,0      | 139,6     | 21,4        |
|                          | 1988 | 170,1                   | 0,0                       | 164,7                  | 20,8      | 133,0     | 10,9        |
|                          | 1989 | 297,9                   | 0,2                       | 292,1                  | 150,1     | 127,5     | 14,4        |
| Bahrain .....            | 1985 | 51,7                    | 0,0                       | 48,7                   | 10,7      | 26,2      | 11,8        |
|                          | 1986 | 69,2                    | 0,1                       | 57,1                   | 4,3       | 48,5      | 4,3         |
|                          | 1987 | 15,0                    | 0,0                       | 13,3                   | 0,2       | 4,3       | 8,8         |
|                          | 1988 | 26,5                    | 0,0                       | 19,9                   | 0,2       | 6,1       | 13,6        |
|                          | 1989 | 16,8                    | 0,1                       | 12,2                   | 0,0       | 6,0       | 6,2         |
| Katar .....              | 1985 | 5,1                     | -                         | 1,8                    | -         | -         | 1,8         |
|                          | 1986 | 4,5                     | -                         | 3,0                    | -         | 0,0       | 3,0         |
|                          | 1987 | 37,2                    | -                         | 28,6                   | 19,8      | 2,8       | 5,9         |
|                          | 1988 | 14,8                    | 0,0                       | 12,9                   | 5,8       | -         | 7,1         |
|                          | 1989 | 35,6                    | 0,1                       | 31,4                   | 28,9      | 0,1       | 2,4         |
| Ver. Arab. Emirate ..... | 1985 | 235,0                   | 0,6                       | 217,5                  | 182,5     | 25,3      | 9,7         |
|                          | 1986 | 97,6                    | 0,7                       | 74,0                   | 18,4      | 49,8      | 5,8         |
|                          | 1987 | 422,5                   | 1,5                       | 384,0                  | 318,4     | 54,0      | 11,6        |
|                          | 1988 | 152,7                   | 1,7                       | 132,2                  | 63,2      | 55,1      | 13,9        |
|                          | 1989 | 378,7                   | 2,2                       | 356,5                  | 253,2     | 74,3      | 29,1        |
| Oman .....               | 1985 | 25,6                    | -                         | 12,1                   | 0,0       | 10,1      | 2,0         |
|                          | 1986 | 14,6                    | 0,0                       | 0,7                    | -         | -         | 0,7         |
|                          | 1987 | 14,6                    | 0,1                       | 1,7                    | 0,0       | 0,0       | 1,6         |
|                          | 1988 | 13,3                    | 0,3                       | 1,5                    | -         | 0,2       | 1,3         |
|                          | 1989 | 5,1                     | 1,0                       | 1,2                    | 0,0       | 0,0       | 1,1         |
| Nordjemen .....          | 1985 | 5,7                     | 0,0                       | 3,8                    | -         | -         | 3,8         |
|                          | 1986 | 3,1                     | -                         | 2,9                    | 0,0       | -         | 2,9         |
|                          | 1987 | 2,5                     | -                         | 1,9                    | 0,0       | -         | 1,9         |
|                          | 1988 | 263,3                   | 0,1                       | 261,7                  | 260,9     | -         | 0,9         |
|                          | 1989 | 647,9                   | 0,0                       | 647,5                  | 646,8     | -         | 0,7         |
| Südjemen .....           | 1985 | 59,5                    | -                         | 59,2                   | 3,4       | 55,0      | 0,8         |
|                          | 1986 | 1,4                     | -                         | 1,3                    | 0,3       | 0,6       | 0,4         |
|                          | 1987 | 0,5                     | 0,0                       | 0,4                    | 0,2       | 0,0       | 0,2         |
|                          | 1988 | 93,4                    | 0,0                       | 93,3                   | 90,4      | 2,8       | 0,1         |
|                          | 1989 | 133,9                   | -                         | 133,7                  | 133,5     | 0,0       | 0,2         |
| Afghanistan .....        | 1985 | 72,0                    | 7,9                       | 63,9                   | 16,1      | -         | 47,8        |
|                          | 1986 | 66,4                    | 7,5                       | 58,7                   | 12,9      | -         | 45,8        |
|                          | 1987 | 69,9                    | 9,0                       | 60,7                   | 11,5      | 0,0       | 49,1        |
|                          | 1988 | 55,5                    | 5,1                       | 50,4                   | 9,4       | -         | 41,0        |
|                          | 1989 | 51,4                    | 6,9                       | 44,2                   | 4,6       | -         | 39,6        |
| Pakistan .....           | 1985 | 516,6                   | 28,0                      | 479,9                  | 72,5      | 31,9      | 375,5       |
|                          | 1986 | 492,6                   | 18,3                      | 467,6                  | 62,6      | 19,4      | 385,6       |
|                          | 1987 | 527,6                   | 30,1                      | 492,6                  | 60,8      | 9,9       | 421,9       |
|                          | 1988 | 583,4                   | 40,3                      | 532,6                  | 57,3      | 14,0      | 461,2       |
|                          | 1989 | 597,1                   | 31,4                      | 555,8                  | 35,6      | 14,0      | 506,1       |
| Indien .....             | 1985 | 1 471,7                 | 120,5                     | 1 336,6                | 83,6      | 45,8      | 1 207,3     |
|                          | 1986 | 1 410,8                 | 129,1                     | 1 250,5                | 80,4      | 35,3      | 1 134,9     |
|                          | 1987 | 1 603,8                 | 118,7                     | 1 462,8                | 70,2      | 64,8      | 1 327,8     |
|                          | 1988 | 1 819,7                 | 130,9                     | 1 652,7                | 89,7      | 69,1      | 1 493,9     |
|                          | 1989 | 2 288,0                 | 158,4                     | 2 106,9                | 102,5     | 94,6      | 1 909,8     |
| Bangladesch .....        | 1985 | 82,1                    | 18,4                      | 62,5                   | 3,7       | 12,2      | 46,6        |
|                          | 1986 | 70,5                    | 21,8                      | 48,5                   | 1,4       | 5,7       | 41,3        |
|                          | 1987 | 95,1                    | 17,2                      | 77,6                   | 1,1       | 6,7       | 69,7        |
|                          | 1988 | 150,1                   | 29,1                      | 120,8                  | 1,4       | 8,6       | 110,8       |
|                          | 1989 | 163,3                   | 28,0                      | 132,3                  | 2,3       | 9,7       | 120,4       |
| Malediven .....          | 1985 | 2,8                     | 1,9                       | 0,9                    | -         | 0,0       | 0,9         |
|                          | 1986 | 1,5                     | 1,5                       | 0,0                    | -         | -         | 0,0         |
|                          | 1987 | 4,5                     | 4,3                       | 0,1                    | -         | -         | 0,1         |
|                          | 1988 | 5,3                     | 3,8                       | 1,5                    | -         | -         | 1,5         |
|                          | 1989 | 4,8                     | 3,8                       | 1,0                    | 0,0       | -         | 1,0         |

1) Einschl. Rückwaren und Ersatzlieferungen.

**5 Ein- und Ausfuhr (Spezialhandel) nach Ländergruppen und einzelnen Entwicklungsländern, unterteilt nach Warengruppen  
der Ernährungswirtschaft und der Gewerblichen Wirtschaft**

5.1 Einfuhr

Mill. DM

| Ursprungsland     | Jahr | Insgesamt <sup>1)</sup> | Ernährungs-<br>wirtschaft | Gewerbliche Wirtschaft |           |           |             |
|-------------------|------|-------------------------|---------------------------|------------------------|-----------|-----------|-------------|
|                   |      |                         |                           | zusammen               | Rohstoffe | Halbwaren | Fertigwaren |
| Sri Lanka .....   | 1985 | 250,0                   | 62,6                      | 184,4                  | 37,8      | 17,2      | 129,3       |
|                   | 1986 | 228,6                   | 46,5                      | 178,6                  | 32,8      | 5,0       | 140,8       |
|                   | 1987 | 231,5                   | 39,1                      | 190,4                  | 26,4      | 1,7       | 162,3       |
|                   | 1988 | 240,6                   | 34,8                      | 204,0                  | 25,8      | 1,2       | 176,9       |
|                   | 1989 | 255,1                   | 38,2                      | 215,3                  | 33,5      | 1,7       | 180,1       |
| Nepal .....       | 1985 | 45,9                    | 0,2                       | 45,7                   | 0,0       | 0,0       | 45,7        |
|                   | 1986 | 53,0                    | 0,2                       | 52,7                   | 0,1       | -         | 52,6        |
|                   | 1987 | 75,4                    | 0,2                       | 75,1                   | 0,0       | -         | 75,1        |
|                   | 1988 | 121,4                   | 0,2                       | 121,1                  | 0,0       | -         | 121,1       |
|                   | 1989 | 134,8                   | 0,1                       | 133,7                  | 0,0       | 0,0       | 133,7       |
| Bhutan .....      | 1985 | 0,1                     | -                         | 0,1                    | -         | -         | 0,1         |
|                   | 1986 | 0,0                     | -                         | 0,0                    | -         | -         | 0,0         |
|                   | 1987 | 0,1                     | -                         | 0,1                    | -         | -         | 0,1         |
|                   | 1988 | 0,0                     | -                         | 0,0                    | -         | -         | 0,0         |
|                   | 1989 | 0,0                     | 0,0                       | 0,0                    | -         | -         | 0,0         |
| Birma .....       | 1985 | 32,4                    | -                         | 32,3                   | 26,1      | 3,3       | 2,9         |
|                   | 1986 | 27,6                    | 0,3                       | 27,0                   | 19,0      | 3,3       | 4,7         |
|                   | 1987 | 13,7                    | 1,2                       | 12,2                   | 7,0       | 1,3       | 4,0         |
|                   | 1988 | 12,2                    | 1,8                       | 9,9                    | 7,9       | 1,7       | 0,3         |
|                   | 1989 | 16,3                    | 0,9                       | 15,4                   | 11,4      | 3,4       | 0,7         |
| Thailand .....    | 1985 | 1 542,0                 | 800,6                     | 732,2                  | 104,7     | 121,1     | 506,4       |
|                   | 1986 | 1 354,4                 | 607,4                     | 731,5                  | 78,7      | 45,6      | 607,1       |
|                   | 1987 | 1 441,9                 | 498,8                     | 920,4                  | 83,1      | 60,0      | 777,3       |
|                   | 1988 | 1 600,0                 | 474,9                     | 1 108,7                | 109,6     | 43,9      | 955,2       |
|                   | 1989 | 1 961,0                 | 549,7                     | 1 390,3                | 127,0     | 45,7      | 1 217,7     |
| Laos .....        | 1985 | 2,1                     | 2,0                       | 0,1                    | -         | 0,1       | 0,0         |
|                   | 1986 | 0,6                     | 0,5                       | 0,1                    | -         | -         | 0,1         |
|                   | 1987 | 0,1                     | -                         | 0,1                    | 0,0       | -         | 0,1         |
|                   | 1988 | 0,3                     | 0,2                       | 0,1                    | -         | -         | 0,1         |
|                   | 1989 | 2,0                     | 0,4                       | 1,6                    | -         | -         | 1,6         |
| Kamputschea ..... | 1985 | -                       | -                         | -                      | -         | -         | -           |
|                   | 1986 | 0,0                     | -                         | 0,0                    | -         | -         | 0,0         |
|                   | 1987 | 0,1                     | -                         | 0,1                    | 0,1       | -         | 0,0         |
|                   | 1988 | 0,0                     | -                         | 0,0                    | -         | -         | 0,0         |
|                   | 1989 | 0,7                     | 0,7                       | 0,0                    | 0,0       | -         | 0,0         |
| Indonesien .....  | 1985 | 1 122,7                 | 492,7                     | 617,1                  | 117,7     | 358,2     | 141,3       |
|                   | 1986 | 861,2                   | 493,5                     | 357,3                  | 79,0      | 133,8     | 144,5       |
|                   | 1987 | 895,5                   | 421,1                     | 462,6                  | 86,3      | 87,4      | 288,9       |
|                   | 1988 | 964,6                   | 437,4                     | 520,9                  | 78,3      | 109,9     | 332,7       |
|                   | 1989 | 1 182,7                 | 469,1                     | 700,0                  | 79,7      | 138,7     | 481,5       |
| Malaysia .....    | 1985 | 1 937,7                 | 409,8                     | 1 519,0                | 333,6     | 450,8     | 734,5       |
|                   | 1986 | 1 433,1                 | 292,7                     | 1 120,0                | 217,3     | 283,6     | 619,0       |
|                   | 1987 | 1 449,7                 | 202,3                     | 1 236,6                | 219,1     | 340,2     | 677,4       |
|                   | 1988 | 1 662,8                 | 279,2                     | 1 369,9                | 279,4     | 277,9     | 812,7       |
|                   | 1989 | 2 182,5                 | 368,6                     | 1 800,6                | 262,9     | 439,5     | 1 098,2     |
| Brunei .....      | 1985 | 1,9                     | 0,0                       | 1,8                    | -         | 0,1       | 1,7         |
|                   | 1986 | 2,0                     | 0,0                       | 1,7                    | 0,0       | 0,0       | 1,7         |
|                   | 1987 | 2,6                     | 0,0                       | 2,3                    | -         | -         | 2,3         |
|                   | 1988 | 2,7                     | 0,0                       | 2,5                    | 0,1       | 0,1       | 2,4         |
|                   | 1989 | 1,5                     | 0,0                       | 1,1                    | 0,0       | 0,3       | 0,8         |
| Singapur .....    | 1985 | 1 265,7                 | 25,5                      | 1 181,6                | 8,0       | 64,3      | 1 109,3     |
|                   | 1986 | 1 368,9                 | 25,4                      | 1 302,4                | 12,9      | 223,3     | 1 066,3     |
|                   | 1987 | 1 532,9                 | 22,4                      | 1 459,9                | 12,5      | 106,4     | 1 341,1     |
|                   | 1988 | 1 830,3                 | 23,2                      | 1 768,0                | 13,6      | 71,9      | 1 682,5     |
|                   | 1989 | 2 493,6                 | 25,5                      | 2 415,2                | 12,2      | 87,9      | 2 315,1     |
| Philippinen ..... | 1985 | 1 002,4                 | 223,0                     | 772,6                  | 18,1      | 287,1     | 467,3       |
|                   | 1986 | 930,4                   | 259,8                     | 664,9                  | 10,2      | 219,7     | 435,0       |
|                   | 1987 | 921,8                   | 227,2                     | 691,3                  | 5,9       | 132,7     | 552,7       |
|                   | 1988 | 886,4                   | 206,0                     | 673,4                  | 6,8       | 90,5      | 576,1       |
|                   | 1989 | 930,1                   | 207,5                     | 716,6                  | 13,3      | 105,0     | 598,3       |
| Südkorea .....    | 1985 | 2 556,7                 | 110,0                     | 2 438,7                | 25,0      | 49,8      | 2 363,9     |
|                   | 1986 | 3 080,4                 | 117,4                     | 2 949,8                | 15,8      | 64,3      | 2 869,7     |
|                   | 1987 | 4 012,5                 | 96,7                      | 3 894,2                | 20,0      | 39,8      | 3 834,4     |
|                   | 1988 | 4 528,7                 | 69,5                      | 4 438,1                | 11,6      | 51,0      | 4 375,5     |
|                   | 1989 | 4 235,2                 | 74,6                      | 4 138,3                | 22,7      | 37,8      | 4 077,8     |
| Taiwan .....      | 1985 | 2 968,7                 | 111,9                     | 2 845,2                | 8,5       | 21,7      | 2 815,0     |
|                   | 1986 | 3 274,4                 | 108,5                     | 3 151,7                | 13,8      | 31,6      | 3 106,2     |
|                   | 1987 | 4 284,4                 | 86,2                      | 4 177,9                | 13,4      | 100,1     | 4 064,3     |
|                   | 1988 | 4 940,1                 | 57,3                      | 4 865,0                | 9,8       | 121,6     | 4 733,6     |
|                   | 1989 | 5 596,8                 | 35,4                      | 5 537,1                | 13,4      | 155,0     | 5 368,7     |

<sup>1)</sup> Einschl. Rückwaren und Ersatzlieferungen.

5 Ein- und Ausfuhr (Spezialhandel) nach Ländergruppen und einzelnen Entwicklungsländern, unterteilt nach Warengruppen  
der Ernährungswirtschaft und der Gewerblichen Wirtschaft

5.1 Einfuhr  
Mill. DM

| Ursprungsland           | Jahr | Insgesamt <sup>1)</sup> | Ernährungs-<br>wirtschaft | Gewerbliche Wirtschaft |           |           |             |
|-------------------------|------|-------------------------|---------------------------|------------------------|-----------|-----------|-------------|
|                         |      |                         |                           | zusammen               | Rohstoffe | Halbwaren | Fertigwaren |
| Hongkong .....          | 1985 | 3 709,6                 | 6,3                       | 3 660,3                | 8,2       | 25,8      | 3 626,3     |
|                         | 1986 | 4 169,9                 | 6,2                       | 4 106,9                | 7,3       | 276,8     | 3 822,7     |
|                         | 1987 | 4 259,6                 | 5,9                       | 4 171,1                | 5,2       | 77,8      | 4 088,1     |
|                         | 1988 | 4 597,1                 | 9,3                       | 4 485,2                | 10,2      | 47,1      | 4 427,9     |
|                         | 1989 | 4 702,9                 | 10,2                      | 4 526,3                | 9,1       | 27,5      | 4 489,7     |
| Macau .....             | 1985 | 297,2                   | 0,2                       | 297,0                  | 0,0       | -         | 297,0       |
|                         | 1986 | 334,4                   | 0,0                       | 334,3                  | 0,0       | 0,6       | 333,7       |
|                         | 1987 | 339,8                   | -                         | 339,6                  | -         | 0,0       | 339,5       |
|                         | 1988 | 361,9                   | -                         | 360,5                  | 0,0       | -         | 360,5       |
|                         | 1989 | 351,6                   | 0,1                       | 351,5                  | 0,0       | 0,0       | 351,4       |
| Ozeanien .....          | 1985 | 1 021,8                 | 379,1                     | 641,6                  | 266,6     | 374,1     | 0,9         |
|                         | 1986 | 838,8                   | 313,9                     | 523,5                  | 253,8     | 268,6     | 1,1         |
|                         | 1987 | 605,2                   | 238,7                     | 365,6                  | 233,2     | 130,1     | 2,3         |
|                         | 1988 | 683,5                   | 218,6                     | 464,4                  | 254,0     | 207,2     | 3,1         |
|                         | 1989 | 856,5                   | 220,7                     | 635,1                  | 457,8     | 170,0     | 7,3         |
| Papua-Neuguinea .....   | 1985 | 849,0                   | 323,3                     | 525,6                  | 266,5     | 258,9     | 0,2         |
|                         | 1986 | 752,5                   | 280,8                     | 470,8                  | 253,6     | 217,1     | 0,2         |
|                         | 1987 | 527,5                   | 215,7                     | 311,7                  | 233,0     | 78,3      | 0,3         |
|                         | 1988 | 511,4                   | 187,8                     | 323,6                  | 253,8     | 69,2      | 0,6         |
|                         | 1989 | 650,6                   | 188,9                     | 461,2                  | 457,6     | 2,7       | 0,8         |
| Austral.-Ozeanien ..... | 1985 | 0,5                     | 0,5                       | 0,1                    | -         | -         | 0,1         |
|                         | 1986 | 0,3                     | 0,1                       | 0,1                    | -         | 0,1       | 0,0         |
|                         | 1987 | 0,2                     | 0,1                       | 0,0                    | -         | -         | 0,0         |
|                         | 1988 | 0,2                     | 0,1                       | 0,1                    | 0,0       | -         | 0,1         |
|                         | 1989 | 0,2                     | 0,1                       | 0,1                    | -         | -         | 0,1         |
| Nauru .....             | 1985 | -                       | -                         | -                      | -         | -         | -           |
|                         | 1986 | 0,0                     | -                         | 0,0                    | -         | -         | 0,0         |
|                         | 1987 | 0,0                     | 0,0                       | -                      | -         | -         | -           |
|                         | 1988 | 0,2                     | 0,1                       | 0,0                    | -         | -         | 0,0         |
|                         | 1989 | 0,0                     | -                         | 0,0                    | -         | -         | 0,0         |
| Salomonen .....         | 1985 | 5,8                     | 5,8                       | 0,0                    | -         | -         | 0,0         |
|                         | 1986 | 6,0                     | 5,9                       | 0,0                    | 0,0       | -         | 0,0         |
|                         | 1987 | 3,2                     | 3,1                       | 0,0                    | 0,0       | -         | 0,0         |
|                         | 1988 | 3,8                     | 3,7                       | 0,1                    | 0,0       | -         | 0,1         |
|                         | 1989 | 3,3                     | 3,1                       | 0,2                    | 0,1       | -         | 0,1         |
| Tuvalu .....            | 1985 | 0,0                     | -                         | 0,0                    | -         | -         | 0,0         |
|                         | 1986 | 0,0                     | 0,0                       | -                      | -         | -         | -           |
|                         | 1987 | -                       | -                         | -                      | -         | -         | -           |
|                         | 1988 | 0,0                     | -                         | 0,0                    | -         | -         | 0,0         |
|                         | 1989 | 0,0                     | -                         | 0,0                    | -         | -         | 0,0         |
| Am.-Ozeanien .....      | 1985 | 0,5                     | 0,5                       | 0,0                    | -         | -         | 0,0         |
|                         | 1986 | 0,0                     | -                         | 0,0                    | 0,0       | -         | -           |
|                         | 1987 | 0,5                     | 0,1                       | 0,1                    | -         | 0,1       | 0,0         |
|                         | 1988 | 2,4                     | 0,1                       | 2,4                    | 0,0       | 1,8       | 0,6         |
|                         | 1989 | 5,5                     | 0,0                       | 5,5                    | -         | 5,5       | 0,0         |
| Neukaledonien .....     | 1985 | 115,4                   | -                         | 115,3                  | 0,0       | 115,2     | 0,1         |
|                         | 1986 | 49,7                    | 0,1                       | 49,6                   | -         | 49,4      | 0,2         |
|                         | 1987 | 52,6                    | 0,0                       | 52,5                   | 0,0       | 51,7      | 0,8         |
|                         | 1988 | 136,4                   | 0,0                       | 136,4                  | -         | 136,3     | 0,1         |
|                         | 1989 | 162,0                   | 0,1                       | 161,9                  | 0,0       | 161,8     | 0,1         |
| Wallis und Futuna ..... | 1985 | -                       | -                         | -                      | -         | -         | -           |
|                         | 1986 | -                       | -                         | -                      | -         | -         | -           |
|                         | 1987 | -                       | -                         | -                      | -         | -         | -           |
|                         | 1988 | 0,0                     | 0,0                       | 0,0                    | -         | -         | 0,0         |
|                         | 1989 | -                       | -                         | -                      | -         | -         | -           |
| Kiribati .....          | 1985 | 1,7                     | 1,5                       | 0,2                    | -         | -         | 0,2         |
|                         | 1986 | 1,0                     | 0,7                       | 0,2                    | -         | -         | 0,2         |
|                         | 1987 | 0,5                     | 0,4                       | 0,0                    | -         | -         | 0,0         |
|                         | 1988 | 5,5                     | 5,5                       | 0,0                    | -         | -         | 0,0         |
|                         | 1989 | 6,9                     | 6,9                       | 0,0                    | -         | -         | 0,0         |
| Pitcairninnseln .....   | 1985 | -                       | -                         | -                      | -         | -         | -           |
|                         | 1986 | -                       | -                         | -                      | -         | -         | -           |
|                         | 1987 | 0,0                     | -                         | 0,0                    | -         | -         | 0,0         |
|                         | 1988 | 0,0                     | -                         | 0,0                    | -         | -         | 0,0         |
|                         | 1989 | 0,0                     | -                         | 0,0                    | -         | -         | 0,0         |
| Neuseel.-Ozeanien ..... | 1985 | 0,5                     | 0,4                       | 0,0                    | -         | 0,0       | 0,0         |
|                         | 1986 | 1,0                     | 0,7                       | 0,3                    | 0,1       | 0,1       | 0,2         |
|                         | 1987 | 0,6                     | 0,1                       | 0,4                    | 0,0       | -         | 0,4         |
|                         | 1988 | 1,0                     | 0,1                       | 0,9                    | 0,1       | -         | 0,9         |
|                         | 1989 | 1,6                     | 0,2                       | 1,4                    | -         | -         | 1,4         |
| Fidschi .....           | 1985 | 2,1                     | 1,2                       | 0,1                    | 0,1       | -         | 0,0         |
|                         | 1986 | 6,1                     | 3,7                       | 2,0                    | 0,1       | 1,9       | 0,0         |
|                         | 1987 | 2,6                     | 2,1                       | 0,4                    | 0,1       | -         | 0,3         |
|                         | 1988 | 1,9                     | 1,6                       | 0,2                    | 0,1       | -         | 0,1         |
|                         | 1989 | 1,6                     | 1,5                       | 0,1                    | 0,1       | -         | 0,0         |
| Vanuatu .....           | 1985 | 44,3                    | 44,3                      | -                      | -         | -         | -           |
|                         | 1986 | 18,3                    | 18,6                      | -                      | -         | -         | -           |
|                         | 1987 | 14,1                    | 14,0                      | 0,0                    | -         | -         | 0,0         |
|                         | 1988 | 17,5                    | 17,5                      | 0,0                    | 0,0       | -         | 0,0         |
|                         | 1989 | 20,0                    | 15,9                      | 4,0                    | 0,0       | -         | 4,0         |
| Tonga .....             | 1985 | 0,0                     | -                         | 0,0                    | -         | -         | 0,0         |
|                         | 1986 | 0,1                     | -                         | 0,1                    | -         | -         | 0,1         |
|                         | 1987 | 0,5                     | 0,4                       | 0,1                    | -         | -         | 0,1         |
|                         | 1988 | 0,0                     | -                         | 0,0                    | -         | -         | 0,0         |
|                         | 1989 | 0,0                     | -                         | 0,0                    | -         | -         | 0,0         |
| Westsamoa .....         | 1985 | 1,3                     | 1,3                       | 0,0                    | -         | -         | 0,0         |
|                         | 1986 | 2,7                     | 2,7                       | 0,0                    | 0,0       | -         | 0,0         |
|                         | 1987 | 2,2                     | 2,1                       | 0,1                    | -         | -         | 0,1         |
|                         | 1988 | 2,2                     | 2,1                       | 0,0                    | -         | -         | 0,0         |
|                         | 1989 | 4,0                     | 3,7                       | 0,2                    | -         | -         | 0,2         |

1) Einschl. Rückwaren und Ersatzlieferungen.

**5 Ein- und Ausfuhr (Spezialhandel) nach Ländergruppen und einzelnen Entwicklungsländern, unterteilt nach Warengruppen  
der Ernährungswirtschaft und der Gewerblichen Wirtschaft**

**5.1 Einfuhr**

Mill. DM

| Ursprungsland                                       | Jahr | Insgesamt <sup>1)</sup> | Ernährungs-<br>wirtschaft | Gewerbliche Wirtschaft |           |           |             |
|---|------|-------------------------|---------------------------|------------------------|-----------|-----------|-------------|
|   |      |                         |                           | zusammen               | Rohstoffe | Halbwaren | Fertigwaren |
| Franz.-Polynesien .....                             | 1985 | 0,6                     | 0,3                       | 0,2                    | 0,0       | -         | 0,2         |
|   | 1986 | 0,8                     | 0,5                       | 0,2                    | 0,0       | 0,0       | 0,2         |
|   | 1987 | 0,7                     | 0,4                       | 0,2                    | -         | 0,0       | 0,2         |
|   | 1988 | 0,9                     | 0,2                       | 0,5                    | -         | -         | 0,5         |
|   | 1989 | 0,9                     | 0,3                       | 0,4                    | -         | -         | 0,4         |
| <u>Industrialisierte westliche<br/>Länder</u> ..... | 1985 | 365 521,0               | 40 617,2                  | 318 257,5              | 23 540,3  | 66 587,2  | 228 130,0   |
|   | 1986 | 339 538,7               | 39 199,2                  | 293 419,4              | 14 661,0  | 45 819,9  | 232 938,6   |
|   | 1987 | 339 731,4               | 39 098,1                  | 293 495,9              | 13 684,8  | 40 048,5  | 239 762,6   |
|   | 1988 | 364 116,7               | 39 840,4                  | 317 657,3              | 13 400,4  | 41 446,2  | 262 810,7   |
|   | 1989 | 418 711,3               | 41 825,5                  | 369 740,1              | 14 864,7  | 48 621,0  | 306 254,4   |
| Europa .....  | 1985 | 302 851,4               | 35 671,9                  | 261 668,3              | 18 595,4  | 60 907,4  | 182 165,4   |
|   | 1986 | 280 241,4               | 35 169,3                  | 239 404,1              | 10 854,3  | 40 966,5  | 187 583,4   |
|   | 1987 | 281 025,8               | 35 068,4                  | 240 070,3              | 10 540,7  | 35 481,7  | 194 047,9   |
|   | 1988 | 297 411,0               | 36 070,4                  | 255 962,3              | 9 722,5   | 35 523,4  | 210 716,3   |
|   | 1989 | 338 016,8               | 38 157,0                  | 294 261,9              | 10 574,6  | 41 569,6  | 242 117,7   |
| Übrige Länder .....                                 | 1985 | 62 669,7                | 4 945,3                   | 56 589,2               | 4 944,9   | 5 679,8   | 45 964,6    |
|   | 1986 | 59 297,3                | 4 029,9                   | 54 015,3               | 3 806,7   | 4 853,4   | 45 355,2    |
|   | 1987 | 58 705,6                | 4 029,7                   | 53 425,6               | 3 144,1   | 4 566,9   | 45 714,7    |
|   | 1988 | 66 705,6                | 3 770,0                   | 61 695,0               | 3 677,8   | 5 922,7   | 52 094,4    |
|   | 1989 | 80 694,5                | 3 668,5                   | 75 478,3               | 4 290,1   | 7 051,5   | 64 136,7    |
| <u>Staatshandelsländer</u> .....                    | 1985 | 26 309,5                | 2 159,5                   | 23 776,0               | 4 059,4   | 12 249,2  | 7 467,5     |
|   | 1986 | 21 756,6                | 1 888,1                   | 18 670,9               | 2 270,6   | 8 906,5   | 7 493,7     |
|   | 1987 | 19 471,4                | 1 855,5                   | 17 105,7               | 2 339,5   | 6 675,8   | 8 090,4     |
|   | 1988 | 20 461,1                | 1 894,1                   | 18 127,0               | 2 213,8   | 6 362,5   | 9 550,6     |
|   | 1989 | 25 143,5                | 2 269,4                   | 22 382,5               | 2 569,9   | 8 110,5   | 11 702,1    |
| Europa .....  | 1985 | 23 551,9                | 1 732,2                   | 21 484,9               | 3 721,8   | 12 013,0  | 5 750,2     |
|   | 1986 | 18 277,4                | 1 436,9                   | 16 378,7               | 2 000,5   | 8 689,2   | 5 689,1     |
|   | 1987 | 15 811,5                | 1 395,6                   | 14 001,9               | 2 079,2   | 6 411,3   | 5 511,3     |
|   | 1988 | 16 013,9                | 1 452,7                   | 14 186,3               | 1 960,2   | 6 152,0   | 6 074,1     |
|   | 1989 | 19 243,0                | 1 790,5                   | 17 017,4               | 2 269,0   | 7 800,7   | 6 947,7     |
| Asien .....   | 1985 | 2 757,7                 | 427,2                     | 2 291,1                | 337,6     | 236,2     | 1 717,3     |
|   | 1986 | 2 879,2                 | 451,2                     | 2 292,1                | 270,2     | 217,3     | 1 804,6     |
|   | 1987 | 3 659,9                 | 459,9                     | 3 103,8                | 260,3     | 264,5     | 2 579,1     |
|   | 1988 | 4 447,3                 | 441,4                     | 3 940,6                | 253,6     | 210,5     | 3 476,6     |
|   | 1989 | 5 900,5                 | 478,9                     | 5 365,0                | 300,9     | 309,8     | 4 754,4     |
| Insgesamt <sup>2)</sup>                             | 1985 | 463 811,0               | 57 953,3                  | 398 283,3              | 57 455,7  | 86 794,1  | 254 033,6   |
|   | 1986 | 413 744,4               | 54 750,3                  | 350 857,1              | 30 872,8  | 60 179,6  | 259 804,8   |
|   | 1987 | 409 641,3               | 51 827,3                  | 349 459,0              | 27 956,4  | 50 993,9  | 270 508,6   |
|   | 1988 | 439 609,4               | 53 255,9                  | 378 720,8              | 27 817,7  | 52 826,3  | 298 076,8   |
|   | 1989 | 506 464,7               | 56 139,8                  | 442 009,2              | 32 110,3  | 63 124,6  | 346 774,3   |

1) Einschl. Rückwaren und Ersatzlieferungen.

2) Einschl. Polargebiete, Schiffs- und Luftfahrzeugbedarf und Nicht ermittelte Länder.



5 Ein- und Ausfuhr (Spezialhandel) nach Ländergruppen und einzelnen Entwicklungsländern, unterteilt nach Warengruppen  
der Ernährungswirtschaft und der Gewerblichen Wirtschaft

5.2 Ausfuhr

Mill. DM

| Bestimmungsland                       | Jahr | Insgesamt <sup>1)</sup> | Ernährungs-<br>wirtschaft | Gewerbliche Wirtschaft |           |           |                     |                     |
|---------------------------------------|------|-------------------------|---------------------------|------------------------|-----------|-----------|---------------------|---------------------|
|                                       |      |                         |                           | zusammen               | Rohstoffe | Halbwaren | Fertigwaren         |                     |
|                                       |      |                         |                           |                        |           |           | Vor-<br>erzeugnisse | End-<br>erzeugnisse |
| <b>Entwicklungsländer</b> .....       | 1985 | 66 365,8                | 2 790,3                   | 63 303,2               | 437,9     | 3 665,4   | 11 268,0            | 47 932,0            |
|                                       | 1986 | 55 913,0                | 2 521,2                   | 53 159,1               | 327,4     | 2 298,1   | 9 257,3             | 41 276,3            |
|                                       | 1987 | 52 094,2                | 2 187,0                   | 49 690,9               | 373,5     | 2 177,7   | 8 894,5             | 38 245,2            |
|                                       | 1988 | 53 945,0                | 2 433,2                   | 51 380,3               | 389,2     | 2 485,2   | 9 883,8             | 38 622,2            |
|                                       | 1989 | 61 761,3                | 2 779,8                   | 58 817,4               | 442,2     | 3 146,2   | 11 069,2            | 44 159,8            |
| <b>OPEC-Länder<sup>2)</sup></b> ..... | 1985 | 25 199,5                | 1 215,2                   | 23 879,3               | 143,6     | 1 132,2   | 3 511,7             | 19 091,8            |
|                                       | 1986 | 17 912,7                | 1 069,6                   | 16 750,1               | 74,0      | 555,4     | 2 425,0             | 13 695,7            |
|                                       | 1987 | 14 294,7                | 855,5                     | 13 365,3               | 88,2      | 568,7     | 2 044,2             | 10 664,2            |
|                                       | 1988 | 15 463,4                | 949,7                     | 14 480,3               | 90,7      | 693,2     | 2 448,1             | 11 248,2            |
|                                       | 1989 | 16 402,0                | 1 140,8                   | 15 240,6               | 103,3     | 866,6     | 2 412,6             | 11 858,2            |
| <b>Andere Entw.-Ldr.</b> .....        | 1985 | 41 166,4                | 1 575,1                   | 39 424,0               | 294,3     | 2 533,2   | 7 756,4             | 28 840,2            |
|                                       | 1986 | 38 000,3                | 1 451,7                   | 36 409,0               | 253,4     | 1 742,7   | 6 832,3             | 27 580,6            |
|                                       | 1987 | 37 799,6                | 1 331,5                   | 36 325,6               | 285,3     | 1 609,0   | 6 850,3             | 27 581,0            |
|                                       | 1988 | 38 481,6                | 1 483,6                   | 36 900,0               | 298,5     | 1 792,0   | 7 435,6             | 27 373,8            |
|                                       | 1989 | 45 359,3                | 1 638,9                   | 43 576,9               | 339,0     | 2 279,6   | 8 656,6             | 32 301,6            |
| <b>Afrika</b> .....                   | 1985 | 15 100,2                | 1 134,4                   | 13 923,1               | 138,1     | 739,2     | 2 396,2             | 10 649,6            |
|                                       | 1986 | 11 918,7                | 906,6                     | 10 979,2               | 82,9      | 507,3     | 1 936,2             | 8 452,8             |
|                                       | 1987 | 9 410,2                 | 744,7                     | 8 628,6                | 104,3     | 369,6     | 1 778,8             | 6 375,9             |
|                                       | 1988 | 9 995,5                 | 767,5                     | 9 211,4                | 93,3      | 443,4     | 2 018,9             | 6 655,8             |
|                                       | 1989 | 10 910,2                | 886,9                     | 10 013,1               | 101,0     | 485,0     | 2 111,1             | 7 316,0             |
| <b>Marokko</b> .....                  | 1985 | 645,5                   | 21,6                      | 623,0                  | 14,4      | 131,8     | 161,9               | 314,9               |
|                                       | 1986 | 654,7                   | 45,3                      | 608,4                  | 17,7      | 74,5      | 191,9               | 324,3               |
|                                       | 1987 | 651,4                   | 9,8                       | 640,6                  | 18,3      | 62,9      | 211,9               | 347,5               |
|                                       | 1988 | 747,1                   | 10,9                      | 734,7                  | 17,2      | 56,3      | 253,2               | 408,0               |
|                                       | 1989 | 910,5                   | 20,8                      | 889,1                  | 20,0      | 60,0      | 312,4               | 496,7               |
| <b>Algerien</b> .....                 | 1985 | 2 898,4                 | 231,2                     | 2 659,2                | 18,3      | 136,2     | 507,1               | 1 997,6             |
|                                       | 1986 | 1 801,8                 | 117,5                     | 1 679,4                | 8,0       | 80,1      | 346,6               | 1 244,8             |
|                                       | 1987 | 1 204,3                 | 144,6                     | 1 053,0                | 6,1       | 42,6      | 211,8               | 792,4               |
|                                       | 1988 | 1 380,3                 | 127,4                     | 1 249,8                | 14,0      | 76,0      | 271,4               | 888,4               |
|                                       | 1989 | 1 451,1                 | 96,3                      | 1 352,6                | 7,8       | 49,5      | 210,3               | 1 085,0             |
| <b>Tunesien</b> .....                 | 1985 | 933,8                   | 60,5                      | 871,9                  | 5,3       | 46,9      | 265,9               | 553,8               |
|                                       | 1986 | 802,7                   | 33,6                      | 768,4                  | 4,7       | 42,1      | 279,8               | 441,8               |
|                                       | 1987 | 708,3                   | 26,5                      | 679,7                  | 9,7       | 24,6      | 286,7               | 358,7               |
|                                       | 1988 | 793,9                   | 30,8                      | 762,1                  | 6,7       | 26,0      | 310,3               | 419,1               |
|                                       | 1989 | 915,8                   | 26,1                      | 889,0                  | 2,3       | 32,0      | 360,9               | 493,9               |
| <b>Libyen</b> .....                   | 1985 | 1 540,6                 | 72,5                      | 1 460,3                | 2,7       | 32,1      | 130,0               | 1 295,5             |
|                                       | 1986 | 1 107,8                 | 85,4                      | 1 016,8                | 2,8       | 25,4      | 118,0               | 870,6               |
|                                       | 1987 | 914,7                   | 40,7                      | 864,9                  | 2,2       | 17,0      | 122,6               | 723,1               |
|                                       | 1988 | 1 084,0                 | 59,2                      | 1 021,9                | 5,0       | 34,1      | 136,3               | 846,5               |
|                                       | 1989 | 1 316,9                 | 157,1                     | 1 157,6                | 5,4       | 57,3      | 140,1               | 954,8               |
| <b>Ägypten</b> .....                  | 1985 | 3 149,9                 | 189,5                     | 2 949,9                | 17,5      | 116,9     | 394,8               | 2 420,6             |
|                                       | 1986 | 2 513,2                 | 149,0                     | 2 355,7                | 7,0       | 95,1      | 273,4               | 1 980,3             |
|                                       | 1987 | 1 924,8                 | 171,6                     | 1 743,6                | 13,1      | 80,5      | 257,2               | 1 392,8             |
|                                       | 1988 | 1 968,2                 | 164,7                     | 1 799,0                | 11,0      | 89,9      | 254,6               | 1 443,5             |
|                                       | 1989 | 1 957,7                 | 178,9                     | 1 776,7                | 16,5      | 95,1      | 261,0               | 1 404,1             |
| <b>Sudan</b> .....                    | 1985 | 329,2                   | 64,3                      | 263,1                  | 0,8       | 9,6       | 35,0                | 217,7               |
|                                       | 1986 | 188,2                   | 17,8                      | 169,9                  | 0,4       | 5,6       | 20,4                | 143,6               |
|                                       | 1987 | 131,8                   | 13,6                      | 116,8                  | 0,2       | 4,7       | 8,6                 | 103,2               |
|                                       | 1988 | 172,1                   | 15,6                      | 156,4                  | 0,6       | 6,2       | 22,9                | 126,7               |
|                                       | 1989 | 145,7                   | 17,2                      | 128,5                  | 0,3       | 11,6      | 10,6                | 106,0               |
| <b>Mauretanien</b> .....              | 1985 | 67,8                    | 24,5                      | 43,3                   | -         | 0,8       | 10,5                | 32,0                |
|                                       | 1986 | 45,3                    | 13,2                      | 32,0                   | 0,1       | 0,9       | 6,4                 | 24,7                |
|                                       | 1987 | 43,8                    | 19,5                      | 24,2                   | 0,2       | 0,8       | 4,6                 | 18,6                |
|                                       | 1988 | 58,1                    | 11,6                      | 46,5                   | 0,1       | 0,7       | 2,7                 | 43,0                |
|                                       | 1989 | 43,9                    | 15,3                      | 28,6                   | 0,2       | 1,4       | 4,8                 | 22,2                |
| <b>Mali</b> .....                     | 1985 | 78,9                    | 2,0                       | 76,9                   | 0,0       | 1,5       | 20,3                | 55,1                |
|                                       | 1986 | 65,4                    | 7,1                       | 58,2                   | 0,0       | 2,6       | 20,7                | 34,9                |
|                                       | 1987 | 62,3                    | 8,1                       | 54,1                   | 0,0       | 1,9       | 18,2                | 34,0                |
|                                       | 1988 | 39,4                    | 2,1                       | 37,3                   | 0,1       | 1,1       | 13,5                | 22,6                |
|                                       | 1989 | 57,4                    | 4,6                       | 52,8                   | 0,0       | 1,1       | 24,0                | 27,5                |
| <b>Burkina Faso</b> .....             | 1985 | 27,2                    | 3,0                       | 24,2                   | 0,0       | 4,2       | 2,5                 | 17,4                |
|                                       | 1986 | 28,7                    | 2,8                       | 25,9                   | 0,0       | 2,7       | 1,5                 | 21,7                |
|                                       | 1987 | 26,7                    | 0,9                       | 25,8                   | 0,0       | 1,2       | 1,8                 | 22,8                |
|                                       | 1988 | 29,4                    | 3,4                       | 26,0                   | 0,0       | 1,3       | 2,1                 | 22,6                |
|                                       | 1989 | 26,2                    | 0,8                       | 25,5                   | 0,2       | 0,0       | 2,2                 | 23,0                |
| <b>Niger</b> .....                    | 1985 | 40,8                    | 9,4                       | 31,4                   | 0,0       | 5,2       | 8,9                 | 17,3                |
|                                       | 1986 | 35,0                    | 0,8                       | 34,2                   | 0,0       | 0,1       | 13,8                | 20,4                |
|                                       | 1987 | 35,4                    | 2,5                       | 32,9                   | -         | 0,1       | 20,8                | 12,0                |
|                                       | 1988 | 30,0                    | 4,7                       | 25,3                   | 0,2       | 0,0       | 12,3                | 12,8                |
|                                       | 1989 | 32,3                    | 3,7                       | 28,6                   | 0,0       | 0,0       | 16,9                | 11,7                |

1) Einschl. Rückwaren und Ersatzlieferungen.

2) Siehe Fußnote 3) auf der 3. Seite des Umschlages.

5 Ein- und Ausfuhr (Spezialhandel) nach Ländergruppen und einzelnen Entwicklungsländern, unterteilt nach Warengruppen  
der Ernährungswirtschaft und der Gewerblichen Wirtschaft

5.2 Ausfuhr

Mill. DM

| Bestimmungsland         | Jahr | Insgesamt <sup>1)</sup> | Ernährungs-<br>wirtschaft | Gewerbliche Wirtschaft |           |           |                     |                     |
|-------------------------|------|-------------------------|---------------------------|------------------------|-----------|-----------|---------------------|---------------------|
|                         |      |                         |                           | zusammen               | Rohstoffe | Halbwaren | Fertigwaren         |                     |
|                         |      |                         |                           |                        |           |           | Vor-<br>erzeugnisse | End-<br>erzeugnisse |
| Tschad .....            | 1985 | 14,3                    | 2,4                       | 11,9                   | 0,0       | 0,0       | 0,8                 | 11,0                |
|                         | 1986 | 17,9                    | 3,1                       | 14,8                   | 0,0       | 0,1       | 0,4                 | 14,3                |
|                         | 1987 | 10,8                    | 0,6                       | 10,2                   | -         | 0,0       | 1,4                 | 8,8                 |
|                         | 1988 | 5,9                     | 0,2                       | 5,6                    | -         | 0,0       | 1,1                 | 4,5                 |
|                         | 1989 | 12,4                    | 2,4                       | 10,0                   | -         | 0,0       | 1,2                 | 8,8                 |
| Rep. Kap Verde .....    | 1985 | 12,9                    | 3,9                       | 8,9                    | -         | 0,1       | 0,6                 | 8,2                 |
|                         | 1986 | 9,9                     | 2,1                       | 7,7                    | -         | 0,0       | 0,6                 | 7,1                 |
|                         | 1987 | 7,9                     | 2,6                       | 5,2                    | 0,0       | 0,0       | 0,6                 | 4,6                 |
|                         | 1988 | 11,3                    | 3,5                       | 7,8                    | -         | 0,0       | 0,3                 | 7,4                 |
|                         | 1989 | 8,3                     | 4,3                       | 4,0                    | 0,0       | 0,0       | 0,1                 | 3,8                 |
| Senegal .....           | 1985 | 111,4                   | 38,8                      | 72,1                   | 0,1       | 3,8       | 25,3                | 42,9                |
|                         | 1986 | 104,7                   | 32,4                      | 72,2                   | 0,1       | 4,5       | 19,2                | 48,5                |
|                         | 1987 | 74,8                    | 10,9                      | 63,9                   | 0,1       | 2,9       | 24,1                | 36,9                |
|                         | 1988 | 67,8                    | 9,8                       | 58,0                   | 0,2       | 2,6       | 21,7                | 33,5                |
|                         | 1989 | 63,3                    | 11,5                      | 51,8                   | 0,4       | 1,1       | 17,3                | 33,0                |
| Gambia .....            | 1985 | 19,6                    | 6,9                       | 12,5                   | 0,0       | 0,6       | 2,8                 | 9,1                 |
|                         | 1986 | 24,0                    | 10,5                      | 13,5                   | 0,0       | 1,1       | 3,4                 | 9,0                 |
|                         | 1987 | 23,2                    | 9,4                       | 13,7                   | 0,0       | 1,0       | 2,0                 | 10,7                |
|                         | 1988 | 35,5                    | 24,9                      | 10,5                   | 0,0       | 0,9       | 1,5                 | 8,0                 |
|                         | 1989 | 29,1                    | 17,3                      | 11,8                   | 0,0       | 1,5       | 1,4                 | 8,8                 |
| Guinea-Bissau .....     | 1985 | 8,8                     | 0,4                       | 8,2                    | 0,0       | 0,0       | 1,4                 | 6,8                 |
|                         | 1986 | 5,8                     | 1,3                       | 4,5                    | 0,0       | 0,0       | 0,1                 | 4,4                 |
|                         | 1987 | 4,9                     | 1,8                       | 3,1                    | -         | 0,2       | 0,2                 | 2,7                 |
|                         | 1988 | 6,1                     | 1,1                       | 5,1                    | -         | 0,2       | 0,1                 | 4,8                 |
|                         | 1989 | 5,5                     | 0,3                       | 5,2                    | 0,0       | 0,0       | 0,1                 | 5,1                 |
| Guinea .....            | 1985 | 50,8                    | 5,3                       | 45,3                   | 0,7       | 3,3       | 4,1                 | 37,2                |
|                         | 1986 | 46,3                    | 7,4                       | 38,8                   | 0,4       | 4,1       | 2,3                 | 32,0                |
|                         | 1987 | 43,5                    | 3,6                       | 39,9                   | 0,7       | 0,5       | 3,0                 | 35,7                |
|                         | 1988 | 38,4                    | 13,7                      | 24,6                   | 0,3       | 0,4       | 2,0                 | 22,0                |
|                         | 1989 | 50,9                    | 17,4                      | 33,5                   | 0,6       | 1,1       | 2,5                 | 29,3                |
| Sierra Leone .....      | 1985 | 40,4                    | 9,7                       | 30,7                   | 0,7       | 2,9       | 1,0                 | 26,1                |
|                         | 1986 | 36,2                    | 3,6                       | 32,5                   | 0,5       | 2,7       | 1,6                 | 27,7                |
|                         | 1987 | 35,7                    | 4,9                       | 30,8                   | 0,4       | 1,1       | 1,3                 | 28,0                |
|                         | 1988 | 33,4                    | 8,2                       | 25,0                   | 0,5       | 0,9       | 3,0                 | 20,6                |
|                         | 1989 | 47,3                    | 17,2                      | 29,9                   | 0,4       | 0,9       | 1,2                 | 27,4                |
| Liberia .....           | 1985 | 173,7                   | 6,4                       | 167,3                  | 1,4       | 4,7       | 21,2                | 140,1               |
|                         | 1986 | 103,5                   | 4,8                       | 98,7                   | 1,8       | 3,6       | 17,6                | 75,6                |
|                         | 1987 | 68,6                    | 4,4                       | 64,1                   | 1,9       | 3,1       | 11,5                | 47,7                |
|                         | 1988 | 73,3                    | 8,5                       | 64,8                   | 1,7       | 5,0       | 7,6                 | 50,6                |
|                         | 1989 | 118,9                   | 18,5                      | 100,3                  | 2,1       | 6,8       | 9,0                 | 82,4                |
| Elfenbeinküste .....    | 1985 | 182,5                   | 6,1                       | 176,1                  | 1,9       | 9,8       | 48,7                | 115,7               |
|                         | 1986 | 193,8                   | 7,6                       | 186,1                  | 1,6       | 10,2      | 49,6                | 124,7               |
|                         | 1987 | 146,5                   | 11,5                      | 134,9                  | 1,2       | 5,6       | 42,4                | 85,7                |
|                         | 1988 | 134,9                   | 13,9                      | 120,9                  | 0,5       | 5,7       | 47,8                | 67,0                |
|                         | 1989 | 175,0                   | 23,8                      | 151,1                  | 0,6       | 5,3       | 64,1                | 81,1                |
| Ghana .....             | 1985 | 190,5                   | 12,1                      | 178,3                  | 3,3       | 16,3      | 23,0                | 135,7               |
|                         | 1986 | 212,5                   | 10,7                      | 201,7                  | 4,9       | 22,2      | 22,2                | 152,4               |
|                         | 1987 | 174,5                   | 14,3                      | 159,9                  | 7,3       | 8,2       | 20,7                | 123,8               |
|                         | 1988 | 168,7                   | 17,2                      | 151,3                  | 4,7       | 14,9      | 20,2                | 111,5               |
|                         | 1989 | 188,7                   | 27,9                      | 160,7                  | 4,6       | 15,5      | 27,0                | 113,6               |
| Togo .....              | 1985 | 98,8                    | 12,1                      | 86,7                   | 10,3      | 2,9       | 12,8                | 60,7                |
|                         | 1986 | 95,3                    | 8,5                       | 86,7                   | 9,8       | 1,9       | 11,5                | 63,4                |
|                         | 1987 | 70,5                    | 6,9                       | 63,6                   | 7,9       | 0,4       | 9,5                 | 45,8                |
|                         | 1988 | 56,0                    | 6,8                       | 49,1                   | 5,7       | 1,9       | 6,7                 | 34,8                |
|                         | 1989 | 75,0                    | 10,4                      | 64,5                   | 5,4       | 1,8       | 10,2                | 47,2                |
| Benin .....             | 1985 | 31,3                    | 1,8                       | 29,4                   | 1,0       | 0,8       | 5,5                 | 22,1                |
|                         | 1986 | 35,7                    | 2,2                       | 33,6                   | 1,6       | 0,3       | 8,7                 | 22,9                |
|                         | 1987 | 36,4                    | 2,2                       | 34,3                   | 3,0       | 0,1       | 4,0                 | 27,1                |
|                         | 1988 | 31,8                    | 5,7                       | 26,1                   | 1,8       | 0,2       | 9,8                 | 14,3                |
|                         | 1989 | 30,5                    | 1,7                       | 28,8                   | 1,2       | 0,4       | 8,3                 | 18,9                |
| Nigeria .....           | 1985 | 1 893,5                 | 71,2                      | 1 817,9                | 30,1      | 100,1     | 305,9               | 1 379,7             |
|                         | 1986 | 1 447,7                 | 46,9                      | 1 396,8                | 4,6       | 50,1      | 206,7               | 1 135,3             |
|                         | 1987 | 959,5                   | 40,2                      | 917,6                  | 15,5      | 38,0      | 220,0               | 644,0               |
|                         | 1988 | 906,2                   | 51,1                      | 854,8                  | 9,5       | 39,8      | 268,1               | 537,4               |
|                         | 1989 | 997,9                   | 50,8                      | 946,5                  | 15,7      | 51,2      | 262,1               | 617,6               |
| Kamerun .....           | 1985 | 305,2                   | 22,3                      | 282,5                  | 1,3       | 6,0       | 46,4                | 228,8               |
|                         | 1986 | 296,9                   | 43,0                      | 252,7                  | 1,2       | 3,7       | 43,7                | 204,2               |
|                         | 1987 | 256,1                   | 44,5                      | 210,9                  | 0,3       | 4,3       | 23,5                | 182,7               |
|                         | 1988 | 148,1                   | 34,5                      | 113,2                  | 0,2       | 4,1       | 19,9                | 89,1                |
|                         | 1989 | 164,5                   | 23,9                      | 140,5                  | 0,4       | 8,2       | 25,7                | 106,3               |
| Zentralafrik. Rep. .... | 1985 | 16,8                    | 1,8                       | 15,0                   | -         | 0,7       | 2,5                 | 11,8                |
|                         | 1986 | 13,3                    | 1,6                       | 11,7                   | 0,0       | 0,2       | 0,5                 | 10,9                |
|                         | 1987 | 14,1                    | 1,0                       | 13,1                   | -         | 0,2       | 0,5                 | 12,3                |
|                         | 1988 | 16,4                    | 1,5                       | 15,0                   | 0,0       | 0,3       | 2,0                 | 12,6                |
|                         | 1989 | 17,1                    | 2,1                       | 15,0                   | 0,0       | 0,2       | 2,6                 | 12,2                |
| Äquatorialguinea .....  | 1985 | 2,1                     | 0,2                       | 1,9                    | -         | 0,0       | 0,0                 | 1,9                 |
|                         | 1986 | 4,6                     | 0,8                       | 3,8                    | -         | 0,1       | 0,0                 | 3,6                 |
|                         | 1987 | 4,0                     | 0,6                       | 3,4                    | 0,0       | 0,0       | 0,0                 | 3,4                 |
|                         | 1988 | 4,9                     | 2,1                       | 2,8                    | 0,6       | 0,0       | 0,0                 | 2,2                 |
|                         | 1989 | 3,3                     | 0,7                       | 2,6                    | 0,6       | -         | 0,0                 | 2,0                 |

1) Einschl. Rückwaren und Ersatzlieferungen.

5 Ein- und Ausfuhr (Spezialhandel) nach Ländergruppen und einzelnen Entwicklungsländern, unterteilt nach Warengruppen  
der Ernährungswirtschaft und der Gewerblichen Wirtschaft

5.2 Ausfuhr  
Mill. DM

| Bestimmungsland           | Jahr | Insgesamt <sup>1)</sup> | Ernährungs-<br>wirtschaft | Gewerbliche Wirtschaft |           |           |                     |                     |
|---------------------------|------|-------------------------|---------------------------|------------------------|-----------|-----------|---------------------|---------------------|
|                           |      |                         |                           | zusammen               | Rohstoffe | Halbwaren | Fertigwaren         |                     |
|                           |      |                         |                           |                        |           |           | Vor-<br>erzeugnisse | End-<br>erzeugnisse |
| S. Tomé u. Príncipe ..... | 1985 | 2,2                     | 0,6                       | 1,6                    | -         | -         | 0,1                 | 1,6                 |
|                           | 1986 | 0,7                     | 0,3                       | 0,4                    | -         | 0,0       | 0,1                 | 0,4                 |
|                           | 1987 | 2,1                     | 0,8                       | 1,3                    | -         | -         | 0,0                 | 1,3                 |
|                           | 1988 | 1,1                     | 0,4                       | 0,7                    | -         | -         | 0,0                 | 0,7                 |
|                           | 1989 | 3,0                     | 1,0                       | 1,9                    | 0,0       | 0,0       | 0,0                 | 1,9                 |
| Gabun .....               | 1985 | 141,8                   | 24,3                      | 117,4                  | 0,8       | 4,1       | 11,4                | 101,1               |
|                           | 1986 | 78,1                    | 15,7                      | 59,8                   | 0,4       | 2,3       | 6,0                 | 51,2                |
|                           | 1987 | 56,1                    | 5,8                       | 48,1                   | 0,9       | 1,2       | 6,9                 | 41,2                |
|                           | 1988 | 88,6                    | 4,6                       | 84,0                   | 0,9       | 1,8       | 7,7                 | 73,6                |
|                           | 1989 | 59,3                    | 2,6                       | 56,7                   | 1,9       | 2,1       | 6,6                 | 46,1                |
| Kongo .....               | 1985 | 75,7                    | 7,0                       | 68,7                   | 0,5       | 2,2       | 7,7                 | 58,3                |
|                           | 1986 | 39,5                    | 3,8                       | 35,7                   | 0,4       | 0,1       | 4,7                 | 30,5                |
|                           | 1987 | 28,9                    | 2,5                       | 26,4                   | 1,3       | 0,4       | 4,4                 | 20,3                |
|                           | 1988 | 34,0                    | 3,5                       | 30,5                   | 1,0       | 0,9       | 3,0                 | 25,5                |
|                           | 1989 | 43,8                    | 2,4                       | 41,4                   | 0,8       | 1,0       | 4,1                 | 35,5                |
| Zaire .....               | 1985 | 258,2                   | 26,3                      | 231,4                  | 3,0       | 6,9       | 44,4                | 177,1               |
|                           | 1986 | 221,4                   | 11,1                      | 209,9                  | 0,7       | 4,8       | 34,7                | 169,7               |
|                           | 1987 | 245,1                   | 11,8                      | 232,7                  | 0,2       | 3,8       | 30,1                | 198,6               |
|                           | 1988 | 209,9                   | 9,8                       | 200,0                  | 0,4       | 6,6       | 29,9                | 163,1               |
|                           | 1989 | 206,4                   | 7,9                       | 198,1                  | 0,4       | 5,9       | 40,5                | 151,3               |
| Ruanda .....              | 1985 | 56,1                    | 6,2                       | 49,8                   | 0,3       | 1,6       | 5,8                 | 42,1                |
|                           | 1986 | 54,9                    | 4,1                       | 50,8                   | 0,2       | 2,9       | 5,5                 | 42,3                |
|                           | 1987 | 48,3                    | 0,8                       | 47,4                   | 0,0       | 1,6       | 6,1                 | 39,6                |
|                           | 1988 | 46,1                    | 2,9                       | 43,1                   | 0,1       | 1,6       | 6,1                 | 35,3                |
|                           | 1989 | 33,6                    | 4,5                       | 29,1                   | 0,1       | 2,4       | 3,6                 | 23,0                |
| Burundi .....             | 1985 | 55,8                    | 6,4                       | 49,4                   | 0,0       | 1,0       | 10,7                | 37,8                |
|                           | 1986 | 51,4                    | 3,9                       | 47,4                   | 0,1       | 1,2       | 11,6                | 34,5                |
|                           | 1987 | 54,6                    | 4,3                       | 50,2                   | 0,3       | 0,6       | 7,2                 | 42,1                |
|                           | 1988 | 34,0                    | 1,8                       | 32,0                   | 0,0       | 1,1       | 5,9                 | 25,0                |
|                           | 1989 | 41,0                    | 1,7                       | 39,3                   | 0,6       | 1,3       | 7,0                 | 30,4                |
| St. Helena .....          | 1985 | 0,1                     | 0,0                       | 0,1                    | -         | 0,0       | 0,0                 | 0,1                 |
|                           | 1986 | 0,0                     | 0,0                       | 0,0                    | -         | -         | -                   | 0,0                 |
|                           | 1987 | 0,0                     | 0,0                       | 0,0                    | -         | -         | -                   | 0,0                 |
|                           | 1988 | 0,1                     | -                         | 0,1                    | -         | -         | -                   | 0,1                 |
|                           | 1989 | 0,0                     | -                         | 0,0                    | -         | -         | -                   | 0,0                 |
| Angola .....              | 1985 | 206,2                   | 20,1                      | 186,1                  | 2,6       | 9,6       | 50,0                | 123,9               |
|                           | 1986 | 94,6                    | 10,8                      | 83,3                   | 0,3       | 6,0       | 24,3                | 52,7                |
|                           | 1987 | 85,0                    | 15,1                      | 69,9                   | 0,8       | 2,8       | 17,1                | 49,2                |
|                           | 1988 | 118,7                   | 11,8                      | 106,8                  | 0,9       | 5,8       | 40,0                | 60,1                |
|                           | 1989 | 165,3                   | 31,2                      | 134,1                  | 0,8       | 9,1       | 30,4                | 93,8                |
| Äthiopien .....           | 1985 | 273,8                   | 83,0                      | 190,5                  | 5,5       | 10,9      | 19,0                | 155,1               |
|                           | 1986 | 279,3                   | 119,1                     | 159,9                  | 1,8       | 8,1       | 20,7                | 129,2               |
|                           | 1987 | 160,4                   | 21,2                      | 138,7                  | 0,3       | 6,1       | 25,6                | 106,6               |
|                           | 1988 | 216,2                   | 26,3                      | 189,8                  | 0,3       | 4,0       | 16,9                | 168,5               |
|                           | 1989 | 218,4                   | 21,8                      | 196,6                  | 2,0       | 4,5       | 22,6                | 167,5               |
| Dschibuti .....           | 1985 | 19,9                    | 3,7                       | 16,2                   | -         | 0,0       | 0,6                 | 15,6                |
|                           | 1986 | 8,4                     | 2,3                       | 6,1                    | 0,0       | 0,0       | 0,4                 | 5,7                 |
|                           | 1987 | 9,6                     | 3,4                       | 6,2                    | 0,0       | 0,2       | 0,2                 | 5,7                 |
|                           | 1988 | 8,6                     | 3,6                       | 4,9                    | -         | 0,0       | 0,1                 | 4,7                 |
|                           | 1989 | 6,0                     | 1,5                       | 4,6                    | 0,0       | 0,0       | 0,2                 | 4,4                 |
| Somalia .....             | 1985 | 51,7                    | 9,4                       | 42,3                   | 0,0       | 0,9       | 2,2                 | 39,2                |
|                           | 1986 | 58,4                    | 20,1                      | 38,1                   | 0,0       | 0,7       | 2,7                 | 34,7                |
|                           | 1987 | 63,3                    | 19,5                      | 43,8                   | 0,0       | 0,3       | 2,3                 | 41,2                |
|                           | 1988 | 43,7                    | 17,8                      | 25,8                   | 0,0       | 0,5       | 1,9                 | 23,4                |
|                           | 1989 | 25,3                    | 3,6                       | 21,6                   | 0,0       | 0,5       | 1,7                 | 19,4                |
| Kenia .....               | 1985 | 331,3                   | 20,7                      | 310,0                  | 8,4       | 24,2      | 86,6                | 190,8               |
|                           | 1986 | 354,3                   | 16,6                      | 337,4                  | 5,2       | 20,8      | 62,5                | 248,9               |
|                           | 1987 | 276,6                   | 11,1                      | 265,3                  | 5,2       | 28,6      | 55,9                | 175,6               |
|                           | 1988 | 285,8                   | 10,1                      | 275,6                  | 4,1       | 22,5      | 77,6                | 171,4               |
|                           | 1989 | 323,1                   | 11,7                      | 311,3                  | 4,9       | 23,0      | 71,7                | 211,6               |
| Uganda .....              | 1985 | 50,0                    | 4,4                       | 45,5                   | 0,1       | 1,3       | 2,7                 | 41,5                |
|                           | 1986 | 73,7                    | 3,6                       | 70,0                   | 0,3       | 0,5       | 3,0                 | 66,2                |
|                           | 1987 | 79,3                    | 12,7                      | 66,4                   | 0,5       | 0,6       | 3,7                 | 61,6                |
|                           | 1988 | 54,8                    | 1,9                       | 52,8                   | 1,3       | 0,7       | 4,2                 | 46,6                |
|                           | 1989 | 90,6                    | 7,8                       | 82,8                   | 0,4       | 0,7       | 3,4                 | 78,4                |
| Tansania .....            | 1985 | 177,4                   | 14,4                      | 162,1                  | 1,1       | 15,1      | 27,1                | 118,8               |
|                           | 1986 | 136,7                   | 11,1                      | 125,1                  | 1,1       | 8,0       | 19,2                | 96,8                |
|                           | 1987 | 119,4                   | 6,8                       | 112,2                  | 1,9       | 5,0       | 16,8                | 88,4                |
|                           | 1988 | 157,7                   | 17,2                      | 140,4                  | 0,7       | 9,4       | 15,7                | 114,6               |
|                           | 1989 | 152,3                   | 9,4                       | 142,8                  | 1,3       | 10,9      | 23,4                | 107,3               |
| Seschellen .....          | 1985 | 6,7                     | 0,9                       | 5,8                    | -         | 0,0       | 0,3                 | 5,4                 |
|                           | 1986 | 4,4                     | 0,2                       | 4,2                    | -         | 0,1       | 0,3                 | 3,9                 |
|                           | 1987 | 3,9                     | 0,0                       | 3,8                    | 0,0       | 0,1       | 0,3                 | 3,4                 |
|                           | 1988 | 9,7                     | 0,6                       | 9,1                    | 0,0       | 0,2       | 0,4                 | 8,6                 |
|                           | 1989 | 6,9                     | 1,0                       | 5,8                    | 0,0       | 0,1       | 0,6                 | 5,1                 |
| Brit. Geb. Ind. Oz. ....  | 1985 | 0,0                     | -                         | 0,0                    | 0,0       | -         | -                   | 0,0                 |
|                           | 1986 | 0,2                     | -                         | 0,2                    | -         | -         | 0,2                 | 0,1                 |
|                           | 1987 | 0,3                     | -                         | 0,3                    | -         | -         | -                   | 0,3                 |
|                           | 1988 | 0,1                     | -                         | 0,1                    | -         | -         | 0,0                 | 0,1                 |
|                           | 1989 | 0,0                     | 0,0                       | 0,0                    | -         | 0,0       | -                   | 0,0                 |

1) Einschl. Rückwaren und Ersatzlieferungen.

5 Ein- und Ausfuhr (Spezialhandel) nach Ländergruppen und einzelnen Entwicklungsländern, unterteilt nach Warengruppen  
der Ernährungswirtschaft und der Gewerblichen Wirtschaft

5.2 Ausfuhr

Mill. DM

| Bestimmungsland          | Jahr | Insgesamt <sup>1)</sup> | Ernährungs-<br>wirtschaft | Gewerbliche Wirtschaft |           |           |                     |                     |
|--------------------------|------|-------------------------|---------------------------|------------------------|-----------|-----------|---------------------|---------------------|
|                          |      |                         |                           | zusammen               | Rohstoffe | Halbwaren | Fertigwaren         |                     |
|                          |      |                         |                           |                        |           |           | Vor-<br>erzeugnisse | End-<br>erzeugnisse |
| Mosambik .....           | 1985 | 32,1                    | 5,5                       | 26,5                   | 0,3       | 1,9       | 1,4                 | 23,0                |
|                          | 1986 | 70,3                    | 7,2                       | 63,1                   | 0,7       | 1,2       | 4,8                 | 56,5                |
|                          | 1987 | 63,9                    | 12,3                      | 51,6                   | 0,6       | 1,9       | 5,4                 | 43,7                |
|                          | 1988 | 48,7                    | 5,3                       | 43,2                   | 0,6       | 1,7       | 7,7                 | 33,3                |
|                          | 1989 | 59,3                    | 10,3                      | 49,0                   | 1,2       | 1,4       | 7,9                 | 38,5                |
| Madagaskar .....         | 1985 | 57,6                    | 1,9                       | 55,6                   | 2,5       | 0,8       | 8,4                 | 43,9                |
|                          | 1986 | 48,7                    | 4,7                       | 44,0                   | 1,0       | 1,3       | 4,9                 | 36,8                |
|                          | 1987 | 47,0                    | 4,8                       | 42,1                   | 1,5       | 2,4       | 6,0                 | 32,2                |
|                          | 1988 | 46,7                    | 5,0                       | 41,7                   | 0,8       | 1,8       | 5,7                 | 33,4                |
|                          | 1989 | 34,2                    | 0,9                       | 33,3                   | 0,5       | 1,3       | 7,5                 | 23,9                |
| Réunion .....            | 1985 | 34,8                    | 0,8                       | 34,0                   | 0,4       | 0,2       | 4,1                 | 29,3                |
|                          | 1986 | 44,4                    | 1,6                       | 42,8                   | 0,5       | 0,2       | 5,5                 | 36,6                |
|                          | 1987 | 59,6                    | 1,4                       | 58,2                   | 0,4       | 0,2       | 6,6                 | 50,9                |
|                          | 1988 | 76,0                    | 1,4                       | 74,5                   | 0,4       | 0,2       | 7,6                 | 66,3                |
|                          | 1989 | 73,7                    | 2,3                       | 71,4                   | 0,5       | 0,2       | 5,1                 | 65,5                |
| Mauritius .....          | 1985 | 61,6                    | 7,4                       | 54,0                   | 0,2       | 1,5       | 18,0                | 34,3                |
|                          | 1986 | 67,9                    | 3,7                       | 64,1                   | 0,6       | 0,9       | 21,8                | 40,7                |
|                          | 1987 | 86,7                    | 4,2                       | 82,3                   | 0,0       | 1,4       | 26,1                | 54,9                |
|                          | 1988 | 100,1                   | 3,1                       | 96,9                   | 0,3       | 1,3       | 33,4                | 62,0                |
|                          | 1989 | 155,4                   | 4,7                       | 150,7                  | 0,3       | 3,0       | 36,4                | 111,0               |
| Komoren .....            | 1985 | 1,5                     | 0,5                       | 1,0                    | -         | 0,0       | 0,2                 | 0,7                 |
|                          | 1986 | 1,9                     | 0,8                       | 1,1                    | 0,0       | -         | 0,3                 | 0,8                 |
|                          | 1987 | 3,4                     | 2,1                       | 1,3                    | -         | 0,0       | 0,3                 | 1,0                 |
|                          | 1988 | 2,3                     | 0,8                       | 1,5                    | -         | 0,0       | 0,2                 | 1,3                 |
|                          | 1989 | 2,4                     | 1,7                       | 0,7                    | -         | 0,0       | 0,2                 | 0,5                 |
| Mayotte .....            | 1985 | 0,1                     | -                         | 0,1                    | -         | -         | 0,0                 | 0,1                 |
|                          | 1986 | 0,0                     | 0,0                       | 0,0                    | -         | -         | -                   | 0,0                 |
|                          | 1987 | 0,0                     | -                         | 0,0                    | -         | -         | 0,0                 | 0,0                 |
|                          | 1988 | 0,2                     | 0,1                       | 0,1                    | -         | 0,0       | -                   | 0,1                 |
|                          | 1989 | 0,3                     | 0,3                       | 0,1                    | -         | -         | 0,0                 | 0,0                 |
| Sambia .....             | 1985 | 101,0                   | 3,1                       | 97,7                   | 0,5       | 6,3       | 14,3                | 76,6                |
|                          | 1986 | 76,6                    | 1,1                       | 75,4                   | 0,4       | 3,0       | 9,3                 | 62,7                |
|                          | 1987 | 80,1                    | 1,9                       | 78,2                   | 0,3       | 1,5       | 8,6                 | 67,8                |
|                          | 1988 | 122,2                   | 1,2                       | 120,8                  | 0,1       | 4,0       | 11,1                | 105,6               |
|                          | 1989 | 120,6                   | 0,9                       | 119,7                  | 0,3       | 3,5       | 15,2                | 100,8               |
| Simbabwe .....           | 1985 | 153,5                   | 1,7                       | 151,4                  | 1,9       | 11,2      | 37,2                | 101,1               |
|                          | 1986 | 182,1                   | 1,8                       | 179,8                  | 1,8       | 8,9       | 30,5                | 138,5               |
|                          | 1987 | 136,3                   | 2,1                       | 133,4                  | 1,7       | 7,5       | 32,8                | 91,5                |
|                          | 1988 | 181,6                   | 3,2                       | 177,9                  | 0,9       | 9,2       | 45,0                | 122,8               |
|                          | 1989 | 169,9                   | 4,9                       | 164,9                  | 0,2       | 9,6       | 37,5                | 117,5               |
| Malawi .....             | 1985 | 41,1                    | 1,1                       | 40,0                   | 0,0       | 1,5       | 4,7                 | 33,8                |
|                          | 1986 | 48,9                    | 0,2                       | 48,7                   | 0,0       | 2,1       | 2,3                 | 44,3                |
|                          | 1987 | 34,8                    | 0,1                       | 34,7                   | 0,0       | 0,8       | 2,5                 | 31,4                |
|                          | 1988 | 40,0                    | 0,7                       | 39,2                   | 0,0       | 0,7       | 3,9                 | 34,6                |
|                          | 1989 | 42,8                    | 0,2                       | 42,6                   | 0,0       | 1,1       | 4,4                 | 37,1                |
| Botsuana .....           | 1985 | 33,4                    | 0,3                       | 33,1                   | 0,0       | 0,1       | 0,6                 | 32,4                |
|                          | 1986 | 16,1                    | 1,5                       | 14,3                   | 0,1       | 0,0       | 0,6                 | 13,6                |
|                          | 1987 | 21,1                    | 1,1                       | 20,0                   | 0,0       | 0,0       | 4,6                 | 15,3                |
|                          | 1988 | 14,3                    | 0,0                       | 14,2                   | 0,0       | 0,0       | 3,8                 | 10,4                |
|                          | 1989 | 16,0                    | 0,3                       | 15,6                   | 0,0       | 0,4       | 4,6                 | 10,7                |
| Swasiland .....          | 1985 | 4,5                     | -                         | 4,5                    | -         | 0,3       | 0,0                 | 4,1                 |
|                          | 1986 | 3,1                     | -                         | 3,1                    | -         | 0,2       | 0,0                 | 2,9                 |
|                          | 1987 | 5,2                     | 1,0                       | 4,1                    | -         | 0,2       | 0,1                 | 3,8                 |
|                          | 1988 | 9,0                     | 0,4                       | 8,7                    | 0,0       | 0,5       | 0,1                 | 8,0                 |
|                          | 1989 | 11,1                    | 1,6                       | 9,4                    | 0,1       | 0,9       | 0,5                 | 8,0                 |
| Lesotho .....            | 1985 | 7,5                     | 4,9                       | 2,5                    | -         | 0,0       | 0,0                 | 2,4                 |
|                          | 1986 | 11,8                    | 2,2                       | 9,7                    | -         | 0,2       | 0,1                 | 9,4                 |
|                          | 1987 | 4,6                     | 0,8                       | 3,8                    | -         | 0,3       | 0,2                 | 3,3                 |
|                          | 1988 | 4,3                     | 0,9                       | 3,4                    | 0,0       | 0,3       | 0,0                 | 3,0                 |
|                          | 1989 | 4,2                     | 0,0                       | 4,2                    | 0,0       | -         | 0,0                 | 4,2                 |
| Amerika .....            | 1985 | 11 464,2                | 258,5                     | 11 165,0               | 54,2      | 522,6     | 2 349,3             | 8 238,8             |
|                          | 1986 | 10 988,5                | 290,2                     | 10 669,6               | 59,2      | 505,5     | 2 034,2             | 8 070,7             |
|                          | 1987 | 11 220,3                | 225,5                     | 10 973,3               | 55,1      | 392,9     | 1 900,5             | 8 624,8             |
|                          | 1988 | 9 936,7                 | 313,4                     | 9 597,8                | 53,8      | 393,1     | 1 731,1             | 7 419,8             |
|                          | 1989 | 11 617,4                | 430,9                     | 11 170,8               | 55,3      | 513,1     | 1 972,9             | 8 629,5             |
| Grönland .....           | 1985 | 1,5                     | 0,0                       | 1,4                    | 0,0       | -         | 0,0                 | 1,4                 |
|                          | 1986 | 1,8                     | 0,0                       | 1,8                    | -         | 0,0       | 0,1                 | 1,7                 |
|                          | 1987 | 3,9                     | 0,0                       | 3,9                    | 0,0       | 0,1       | 0,0                 | 3,8                 |
|                          | 1988 | 4,1                     | -                         | 4,1                    | -         | -         | 0,0                 | 4,1                 |
|                          | 1989 | 4,4                     | 0,0                       | 4,4                    | 0,0       | -         | 0,0                 | 4,4                 |
| St. Pierre, Miquel ..... | 1985 | 1,8                     | 0,1                       | 1,7                    | -         | 0,0       | 0,2                 | 1,5                 |
|                          | 1986 | 0,6                     | 0,0                       | 0,6                    | -         | 0,0       | 0,0                 | 0,5                 |
|                          | 1987 | 1,0                     | 0,0                       | 1,0                    | -         | -         | 0,1                 | 0,9                 |
|                          | 1988 | 0,3                     | 0,0                       | 0,3                    | -         | -         | 0,0                 | 0,3                 |
|                          | 1989 | 0,8                     | 0,0                       | 0,8                    | -         | 0,0       | 0,1                 | 0,7                 |
| Mexiko .....             | 1985 | 2 382,6                 | 4,7                       | 2 376,5                | 6,7       | 120,9     | 380,4               | 1 868,6             |
|                          | 1986 | 1 920,8                 | 6,6                       | 1 910,6                | 4,9       | 87,0      | 288,1               | 1 530,6             |
|                          | 1987 | 1 486,6                 | 8,3                       | 1 474,8                | 4,1       | 33,2      | 246,4               | 1 191,1             |
|                          | 1988 | 1 688,8                 | 31,8                      | 1 655,6                | 5,0       | 51,4      | 267,2               | 1 332,0             |
|                          | 1989 | 2 592,2                 | 105,3                     | 2 485,9                | 6,2       | 67,5      | 413,3               | 1 998,9             |
| Bermuda .....            | 1985 | 20,8                    | 3,3                       | 17,4                   | -         | 0,1       | 3,8                 | 13,6                |
|                          | 1986 | 39,3                    | 3,4                       | 35,7                   | -         | 0,0       | 5,2                 | 30,4                |
|                          | 1987 | 28,5                    | 3,3                       | 25,2                   | 0,0       | 0,0       | 5,6                 | 19,6                |
|                          | 1988 | 17,8                    | 3,0                       | 14,9                   | 0,0       | 0,0       | 6,8                 | 8,0                 |
|                          | 1989 | 18,1                    | 3,3                       | 14,8                   | -         | 0,1       | 6,7                 | 8,0                 |

1) Einschl. Rückwaren und Ersatzlieferungen.

5 Ein- und Ausfuhr (Spezialhandel) nach Ländergruppen und einzelnen Entwicklungsländern, unterteilt nach Warengruppen  
der Ernährungswirtschaft und der Gewerblichen Wirtschaft

5.2 Ausfuhr

Mill. DM

| Bestimmungsland              | Jahr | Insgesamt <sup>1)</sup> | Ernährungs-<br>wirtschaft | Gewerbliche Wirtschaft |           |           |                     |                     |
|------------------------------|------|-------------------------|---------------------------|------------------------|-----------|-----------|---------------------|---------------------|
|                              |      |                         |                           | zusammen               | Rohstoffe | Halbwaren | Fertigwaren         |                     |
|                              |      |                         |                           |                        |           |           | Vor-<br>erzeugnisse | End-<br>erzeugnisse |
| Guatemala .....              | 1985 | 173,7                   | 2,2                       | 171,5                  | 0,7       | 17,4      | 44,9                | 108,5               |
|                              | 1986 | 116,8                   | 2,7                       | 114,0                  | 0,5       | 10,9      | 27,8                | 74,7                |
|                              | 1987 | 125,2                   | 2,5                       | 122,6                  | 0,5       | 9,3       | 32,8                | 79,9                |
|                              | 1988 | 133,4                   | 4,3                       | 129,0                  | 0,6       | 11,5      | 31,4                | 85,5                |
|                              | 1989 | 125,8                   | 1,5                       | 124,3                  | 0,9       | 12,8      | 31,1                | 79,4                |
| Belize .....                 | 1985 | 2,0                     | 0,2                       | 1,7                    | 0,0       | 0,0       | 0,2                 | 1,5                 |
|                              | 1986 | 1,0                     | 0,1                       | 0,9                    | -         | 0,1       | 0,1                 | 0,8                 |
|                              | 1987 | 0,8                     | 0,2                       | 0,6                    | -         | 0,0       | 0,1                 | 0,5                 |
|                              | 1988 | 2,1                     | 0,1                       | 2,0                    | -         | 0,0       | 0,1                 | 1,9                 |
|                              | 1989 | 1,9                     | 0,1                       | 1,8                    | -         | 0,1       | 0,2                 | 1,6                 |
| Honduras .....               | 1985 | 68,7                    | 0,5                       | 68,0                   | 0,2       | 5,9       | 10,6                | 51,2                |
|                              | 1986 | 48,0                    | 0,6                       | 47,1                   | 0,1       | 4,3       | 6,5                 | 36,2                |
|                              | 1987 | 37,7                    | 0,5                       | 37,2                   | 0,1       | 5,1       | 5,0                 | 26,9                |
|                              | 1988 | 39,2                    | 1,5                       | 37,6                   | 0,2       | 6,6       | 5,3                 | 25,5                |
|                              | 1989 | 41,7                    | 1,1                       | 40,6                   | 0,2       | 6,8       | 5,3                 | 28,4                |
| El Salvador .....            | 1985 | 101,0                   | 0,5                       | 100,3                  | 0,3       | 6,9       | 22,6                | 70,4                |
|                              | 1986 | 73,5                    | 0,3                       | 73,2                   | 0,3       | 5,5       | 16,3                | 51,1                |
|                              | 1987 | 61,0                    | 1,0                       | 59,9                   | 0,7       | 2,7       | 13,2                | 43,3                |
|                              | 1988 | 64,3                    | 0,8                       | 63,5                   | 0,2       | 2,2       | 13,5                | 47,6                |
|                              | 1989 | 73,3                    | 0,5                       | 72,7                   | 0,2       | 4,0       | 21,4                | 47,2                |
| Nicaragua .....              | 1985 | 44,7                    | 1,0                       | 43,8                   | 0,0       | 3,1       | 11,1                | 29,5                |
|                              | 1986 | 40,1                    | 1,7                       | 38,0                   | 0,0       | 1,3       | 9,9                 | 26,7                |
|                              | 1987 | 35,0                    | 1,1                       | 33,9                   | 0,1       | 0,6       | 7,1                 | 26,2                |
|                              | 1988 | 25,8                    | 4,3                       | 21,5                   | 0,1       | 1,2       | 4,1                 | 16,1                |
|                              | 1989 | 33,2                    | 2,1                       | 31,0                   | 0,1       | 0,7       | 1,1                 | 29,1                |
| Costa Rica .....             | 1985 | 145,2                   | 4,0                       | 141,2                  | 0,5       | 7,7       | 38,8                | 94,2                |
|                              | 1986 | 117,8                   | 1,6                       | 116,2                  | 0,5       | 9,7       | 29,1                | 76,9                |
|                              | 1987 | 113,4                   | 2,3                       | 110,8                  | 0,4       | 10,9      | 34,0                | 65,5                |
|                              | 1988 | 82,1                    | 1,5                       | 80,3                   | 0,2       | 8,0       | 21,1                | 51,0                |
|                              | 1989 | 110,1                   | 2,5                       | 107,6                  | 0,3       | 7,7       | 23,9                | 75,7                |
| Panama .....                 | 1985 | 250,4                   | 3,5                       | 246,6                  | 0,3       | 4,3       | 28,3                | 213,7               |
|                              | 1986 | 173,0                   | 3,8                       | 169,2                  | 0,2       | 3,8       | 27,6                | 137,6               |
|                              | 1987 | 128,6                   | 2,9                       | 125,6                  | 0,3       | 4,9       | 17,0                | 103,5               |
|                              | 1988 | 99,8                    | 2,2                       | 97,5                   | 0,2       | 3,4       | 9,0                 | 85,0                |
|                              | 1989 | 147,6                   | 6,8                       | 140,7                  | 0,1       | 4,4       | 13,3                | 122,9               |
| Anguilla .....               | 1985 | -                       | -                         | -                      | -         | -         | -                   | -                   |
|                              | 1986 | -                       | -                         | -                      | -         | -         | -                   | -                   |
|                              | 1987 | 0,2                     | -                         | 0,2                    | -         | -         | -                   | 0,2                 |
|                              | 1988 | 0,1                     | -                         | 0,1                    | -         | 0,0       | 0,0                 | 0,1                 |
|                              | 1989 | 0,3                     | 0,1                       | 0,1                    | -         | -         | 0,0                 | 0,1                 |
| Kuba .....                   | 1985 | 310,6                   | 50,0                      | 260,4                  | 1,4       | 28,1      | 66,2                | 164,7               |
|                              | 1986 | 237,5                   | 34,4                      | 202,9                  | 2,2       | 14,9      | 43,5                | 142,3               |
|                              | 1987 | 124,9                   | 9,1                       | 115,6                  | 0,7       | 4,2       | 24,7                | 86,0                |
|                              | 1988 | 158,9                   | 32,5                      | 120,4                  | 1,2       | 7,2       | 22,7                | 89,4                |
|                              | 1989 | 234,0                   | 76,8                      | 156,7                  | 1,1       | 6,3       | 32,4                | 116,9               |
| St. Christoph u. Nevis ..... | 1985 | -                       | -                         | -                      | -         | -         | -                   | -                   |
|                              | 1986 | 0,2                     | 0,0                       | 0,2                    | -         | 0,0       | 0,0                 | 0,1                 |
|                              | 1987 | 0,1                     | 0,0                       | 0,1                    | -         | 0,0       | 0,0                 | 0,1                 |
|                              | 1988 | 0,2                     | 0,0                       | 0,1                    | -         | 0,0       | 0,0                 | 0,1                 |
|                              | 1989 | 0,3                     | 0,0                       | 0,2                    | 0,0       | 0,0       | 0,0                 | 0,2                 |
| Haiti .....                  | 1985 | 35,5                    | 5,5                       | 30,0                   | 0,1       | 1,4       | 4,8                 | 23,7                |
|                              | 1986 | 27,9                    | 8,2                       | 19,7                   | 0,2       | 1,2       | 4,5                 | 13,9                |
|                              | 1987 | 38,8                    | 21,7                      | 17,1                   | 0,2       | 1,2       | 1,7                 | 13,9                |
|                              | 1988 | 51,8                    | 34,9                      | 16,9                   | 0,3       | 1,0       | 1,8                 | 13,8                |
|                              | 1989 | 45,3                    | 26,3                      | 18,9                   | 0,1       | 0,6       | 5,4                 | 12,8                |
| Bahamas .....                | 1985 | 73,8                    | 14,4                      | 59,4                   | -         | 0,7       | 1,3                 | 57,5                |
|                              | 1986 | 39,3                    | 12,4                      | 26,9                   | 0,0       | 0,2       | 1,8                 | 24,8                |
|                              | 1987 | 30,1                    | 12,0                      | 18,0                   | -         | 0,1       | 1,2                 | 16,7                |
|                              | 1988 | 29,5                    | 10,8                      | 18,7                   | 0,0       | 0,0       | 1,6                 | 17,0                |
|                              | 1989 | 35,8                    | 12,1                      | 23,6                   | 0,1       | 0,1       | 5,3                 | 18,1                |
| Turks-, Caicosins .....      | 1985 | 0,5                     | 0,4                       | 0,1                    | -         | -         | -                   | 0,1                 |
|                              | 1986 | 0,4                     | 0,3                       | 0,1                    | -         | -         | -                   | 0,1                 |
|                              | 1987 | 0,5                     | 0,4                       | 0,1                    | -         | 0,0       | 0,0                 | 0,0                 |
|                              | 1988 | 0,4                     | 0,4                       | 0,1                    | -         | -         | 0,0                 | 0,0                 |
|                              | 1989 | 0,5                     | 0,4                       | 0,1                    | -         | -         | -                   | 0,1                 |
| Dominik. Republik .....      | 1985 | 124,6                   | 2,3                       | 122,3                  | 0,2       | 9,5       | 26,1                | 86,4                |
|                              | 1986 | 101,0                   | 1,3                       | 99,5                   | 0,3       | 6,0       | 16,0                | 77,2                |
|                              | 1987 | 77,3                    | 2,3                       | 74,9                   | 0,2       | 8,2       | 17,5                | 49,0                |
|                              | 1988 | 56,4                    | 5,4                       | 50,9                   | 0,2       | 5,0       | 11,2                | 34,5                |
|                              | 1989 | 72,0                    | 4,8                       | 67,2                   | 0,2       | 7,2       | 18,5                | 41,3                |
| Am. Jungferninseln .....     | 1985 | 11,6                    | 1,7                       | 9,8                    | -         | 0,0       | 0,0                 | 9,8                 |
|                              | 1986 | 8,2                     | 2,0                       | 6,2                    | -         | 0,0       | 0,0                 | 6,2                 |
|                              | 1987 | 7,7                     | 1,4                       | 6,3                    | -         | 0,0       | 0,0                 | 6,3                 |
|                              | 1988 | 3,5                     | 1,3                       | 2,2                    | -         | 0,0       | 0,0                 | 2,1                 |
|                              | 1989 | 4,0                     | 1,2                       | 2,8                    | -         | -         | 0,2                 | 2,6                 |
| Guadeloupe .....             | 1985 | 24,4                    | 1,0                       | 23,3                   | 0,1       | 0,1       | 2,3                 | 20,9                |
|                              | 1986 | 34,8                    | 0,9                       | 33,9                   | 0,1       | 0,2       | 3,2                 | 30,5                |
|                              | 1987 | 37,9                    | 0,9                       | 37,1                   | 0,2       | 0,1       | 2,6                 | 34,2                |
|                              | 1988 | 49,4                    | 1,6                       | 47,8                   | 0,2       | 0,2       | 1,8                 | 45,6                |
|                              | 1989 | 57,0                    | 2,5                       | 54,5                   | 0,2       | 0,1       | 1,5                 | 52,7                |
| Antigua und Barbuda .....    | 1985 | 3,4                     | 0,8                       | 2,6                    | -         | 0,0       | 1,1                 | 1,5                 |
|                              | 1986 | 2,9                     | 0,9                       | 2,0                    | 0,0       | 0,0       | 0,7                 | 1,2                 |
|                              | 1987 | 24,5                    | 0,5                       | 24,0                   | -         | 0,0       | 0,0                 | 24,0                |
|                              | 1988 | 3,2                     | 0,6                       | 2,6                    | 0,0       | 0,0       | 0,2                 | 2,4                 |
|                              | 1989 | 7,6                     | 1,1                       | 6,6                    | 0,0       | 0,0       | 1,1                 | 5,5                 |
| Dominica .....               | 1985 | 1,1                     | 0,1                       | 1,0                    | 0,0       | 0,1       | 0,1                 | 0,8                 |
|                              | 1986 | 1,5                     | 0,1                       | 1,4                    | 0,0       | 0,1       | 0,1                 | 1,2                 |
|                              | 1987 | 1,8                     | 0,9                       | 0,9                    | -         | 0,0       | 0,1                 | 0,8                 |
|                              | 1988 | 2,3                     | 1,0                       | 1,2                    | -         | 0,1       | 0,1                 | 1,1                 |
|                              | 1989 | 2,6                     | 0,6                       | 2,0                    | 0,0       | 0,0       | 0,3                 | 1,7                 |
| Brit. Jungferninseln .....   | 1985 | 2,7                     | 0,5                       | 2,2                    | 0,0       | 0,2       | 0,4                 | 1,6                 |
|                              | 1986 | 2,7                     | 0,2                       | 2,5                    | -         | 0,0       | 0,2                 | 2,2                 |
|                              | 1987 | 0,4                     | 0,1                       | 0,3                    | -         | 0,0       | 0,0                 | 0,2                 |
|                              | 1988 | 0,8                     | 0,1                       | 0,7                    | -         | -         | 0,0                 | 0,7                 |
|                              | 1989 | 6,9                     | 0,1                       | 6,8                    | -         | 0,0       | 0,2                 | 6,7                 |

1) Einschl. Rückwaren und Ersatzlieferungen.

**5 Ein- und Ausfuhr (Spezialhandel) nach Ländergruppen und einzelnen Entwicklungsländern, unterteilt nach Warengruppen  
der Ernährungswirtschaft und der Gewerblichen Wirtschaft**

5.2 Ausfuhr

Mill. DM

| Bestimmungsland          | Jahr | Insgesamt <sup>1)</sup> | Ernährungs-<br>wirtschaft | Gewerbliche Wirtschaft |           |           |                     |                     |
|--------------------------|------|-------------------------|---------------------------|------------------------|-----------|-----------|---------------------|---------------------|
|                          |      |                         |                           | zusammen               | Rohstoffe | Halbwaren | Fertigwaren         |                     |
|                          |      |                         |                           |                        |           |           | Vor-<br>erzeugnisse | End-<br>erzeugnisse |
| Martinique .....         | 1985 | 28,0                    | 0,5                       | 27,5                   | 0,3       | 0,1       | 1,4                 | 25,7                |
|                          | 1986 | 32,6                    | 0,6                       | 32,0                   | 0,4       | 0,1       | 1,7                 | 29,8                |
|                          | 1987 | 39,8                    | 0,8                       | 39,1                   | 0,4       | 0,1       | 2,0                 | 36,6                |
|                          | 1988 | 53,3                    | 1,2                       | 52,0                   | 0,5       | 0,1       | 1,1                 | 50,3                |
|                          | 1989 | 55,1                    | 1,2                       | 53,3                   | 0,7       | 0,1       | 1,6                 | 50,9                |
| Kaimaninseln .....       | 1985 | 3,4                     | 0,7                       | 2,7                    | -         | 0,0       | 0,0                 | 2,7                 |
|                          | 1986 | 3,4                     | 0,4                       | 3,0                    | -         | 0,0       | 0,1                 | 2,9                 |
|                          | 1987 | 225,8                   | 0,4                       | 225,4                  | -         | 0,0       | 0,1                 | 225,3               |
|                          | 1988 | 20,6                    | 0,3                       | 20,3                   | -         | 0,0       | 0,0                 | 20,2                |
|                          | 1989 | 1,5                     | 0,3                       | 1,2                    | -         | 0,0       | 0,0                 | 1,2                 |
| Jamaika .....            | 1985 | 41,6                    | 5,0                       | 36,5                   | 0,0       | 1,8       | 8,9                 | 25,8                |
|                          | 1986 | 37,5                    | 1,4                       | 36,1                   | 0,0       | 2,2       | 6,9                 | 27,0                |
|                          | 1987 | 54,2                    | 11,3                      | 42,8                   | 0,0       | 1,9       | 3,9                 | 37,1                |
|                          | 1988 | 37,8                    | 8,3                       | 29,4                   | 0,0       | 2,8       | 4,3                 | 22,3                |
|                          | 1989 | 47,4                    | 5,9                       | 41,5                   | 0,1       | 3,2       | 5,4                 | 32,8                |
| St. Lucia .....          | 1985 | 2,3                     | 0,2                       | 2,1                    | 0,0       | 0,1       | 0,2                 | 1,8                 |
|                          | 1986 | 1,9                     | 0,2                       | 1,6                    | 0,0       | 0,1       | 0,1                 | 1,4                 |
|                          | 1987 | 2,1                     | 0,2                       | 1,9                    | 0,0       | 0,1       | 0,5                 | 1,3                 |
|                          | 1988 | 3,7                     | 0,9                       | 2,8                    | 0,0       | 0,1       | 0,1                 | 2,5                 |
|                          | 1989 | 10,9                    | 1,0                       | 9,9                    | 0,0       | 0,1       | 0,7                 | 9,1                 |
| St. Vincent .....        | 1985 | 6,2                     | 0,2                       | 6,0                    | 0,0       | 0,2       | 1,1                 | 4,7                 |
|                          | 1986 | 2,3                     | 0,2                       | 2,0                    | 0,0       | 0,1       | 0,1                 | 1,9                 |
|                          | 1987 | 5,6                     | 0,4                       | 5,2                    | 0,0       | 0,0       | 0,1                 | 5,1                 |
|                          | 1988 | 2,3                     | 0,7                       | 1,6                    | 0,0       | 0,0       | 0,1                 | 1,5                 |
|                          | 1989 | 39,0                    | 0,9                       | 38,2                   | 0,0       | 0,1       | 0,1                 | 38,0                |
| Barbados .....           | 1985 | 31,0                    | 0,8                       | 30,1                   | 0,1       | 0,7       | 3,1                 | 26,3                |
|                          | 1986 | 55,9                    | 0,9                       | 54,1                   | 0,1       | 0,7       | 3,2                 | 50,2                |
|                          | 1987 | 16,7                    | 0,5                       | 16,1                   | 0,1       | 0,5       | 2,6                 | 12,8                |
|                          | 1988 | 23,1                    | 0,7                       | 22,3                   | 0,1       | 0,3       | 2,5                 | 19,4                |
|                          | 1989 | 23,7                    | 0,7                       | 22,7                   | 0,0       | 0,5       | 3,0                 | 19,1                |
| Trinidad u. Tobago ..... | 1985 | 81,7                    | 21,2                      | 60,4                   | 0,1       | 4,7       | 15,2                | 40,4                |
|                          | 1986 | 117,7                   | 16,6                      | 101,0                  | 0,3       | 5,5       | 9,0                 | 86,2                |
|                          | 1987 | 105,8                   | 6,3                       | 99,3                   | 1,3       | 5,2       | 8,3                 | 84,4                |
|                          | 1988 | 48,1                    | 5,4                       | 42,7                   | 1,6       | 2,9       | 11,2                | 26,9                |
|                          | 1989 | 41,2                    | 3,0                       | 38,2                   | 0,8       | 4,7       | 5,9                 | 26,8                |
| Grenada .....            | 1985 | 2,1                     | 0,4                       | 1,7                    | -         | 0,0       | 0,1                 | 1,5                 |
|                          | 1986 | 2,1                     | 0,1                       | 2,0                    | 0,0       | 0,0       | 0,1                 | 1,8                 |
|                          | 1987 | 1,5                     | 0,6                       | 1,0                    | -         | 0,1       | 0,1                 | 0,8                 |
|                          | 1988 | 3,6                     | 0,8                       | 2,9                    | -         | 0,0       | 0,1                 | 2,8                 |
|                          | 1989 | 1,3                     | 0,1                       | 1,2                    | -         | 0,0       | 0,2                 | 0,9                 |
| Aruba .....              | 1985 | -                       | -                         | -                      | -         | -         | -                   | -                   |
|                          | 1986 | -                       | -                         | -                      | -         | -         | -                   | -                   |
|                          | 1987 | 5,7                     | 0,0                       | 5,7                    | 0,0       | 0,2       | 0,4                 | 5,2                 |
|                          | 1988 | 6,2                     | 0,2                       | 6,0                    | 0,0       | 0,1       | 0,3                 | 5,6                 |
|                          | 1989 | 7,4                     | 0,3                       | 7,2                    | 0,0       | 0,1       | 0,5                 | 6,6                 |
| Niederl. Antillen .....  | 1985 | 67,7                    | 2,9                       | 64,8                   | 0,3       | 0,3       | 3,7                 | 60,6                |
|                          | 1986 | 98,4                    | 2,4                       | 96,0                   | 0,2       | 0,4       | 3,4                 | 92,0                |
|                          | 1987 | 85,2                    | 2,1                       | 83,1                   | 0,2       | 0,8       | 5,4                 | 76,7                |
|                          | 1988 | 34,2                    | 2,1                       | 32,1                   | 0,2       | 0,1       | 3,6                 | 28,1                |
|                          | 1989 | 52,3                    | 2,4                       | 49,9                   | 0,3       | 0,3       | 3,4                 | 45,9                |
| Kolumbien .....          | 1985 | 716,7                   | 5,4                       | 708,0                  | 2,3       | 25,7      | 184,6               | 495,5               |
|                          | 1986 | 607,6                   | 6,4                       | 598,1                  | 2,4       | 19,5      | 133,0               | 443,2               |
|                          | 1987 | 606,6                   | 7,0                       | 597,8                  | 2,4       | 22,5      | 143,7               | 429,3               |
|                          | 1988 | 606,4                   | 9,3                       | 595,7                  | 1,6       | 14,6      | 137,8               | 441,7               |
|                          | 1989 | 701,6                   | 13,5                      | 685,7                  | 2,0       | 17,6      | 129,8               | 536,2               |
| Venezuela .....          | 1985 | 1 041,0                 | 42,0                      | 996,0                  | 7,5       | 37,7      | 269,1               | 681,7               |
|                          | 1986 | 1 062,7                 | 25,9                      | 1 035,1                | 6,6       | 31,6      | 221,4               | 775,6               |
|                          | 1987 | 1 240,7                 | 20,6                      | 1 218,7                | 10,1      | 57,5      | 255,5               | 895,7               |
|                          | 1988 | 1 342,0                 | 50,0                      | 1 291,2                | 10,2      | 65,9      | 288,4               | 926,6               |
|                          | 1989 | 800,7                   | 19,8                      | 779,8                  | 5,0       | 35,9      | 128,0               | 610,9               |
| Guyana .....             | 1985 | 7,1                     | 0,4                       | 6,7                    | 0,0       | 0,4       | 0,2                 | 6,1                 |
|                          | 1986 | 10,4                    | 0,1                       | 10,3                   | 0,0       | 1,0       | 0,3                 | 8,9                 |
|                          | 1987 | 9,3                     | 0,7                       | 8,6                    | 0,0       | 0,6       | 0,4                 | 7,6                 |
|                          | 1988 | 9,1                     | 1,0                       | 8,1                    | 0,0       | 0,2       | 0,3                 | 7,6                 |
|                          | 1989 | 7,2                     | 1,9                       | 5,3                    | 0,0       | 0,3       | 0,5                 | 4,4                 |
| Surinam .....            | 1985 | 22,6                    | 0,7                       | 21,9                   | 0,7       | 1,2       | 8,5                 | 11,5                |
|                          | 1986 | 15,4                    | 0,2                       | 15,2                   | 0,5       | 0,4       | 2,7                 | 11,6                |
|                          | 1987 | 10,4                    | 1,0                       | 9,3                    | 0,1       | 0,2       | 2,6                 | 6,4                 |
|                          | 1988 | 14,3                    | 1,1                       | 13,1                   | 0,1       | 2,2       | 2,3                 | 8,6                 |
|                          | 1989 | 12,8                    | 4,3                       | 8,6                    | 0,1       | 0,3       | 1,7                 | 6,4                 |
| Franz.-Guayana .....     | 1985 | 8,8                     | 0,3                       | 8,5                    | 0,0       | 0,0       | 0,5                 | 7,9                 |
|                          | 1986 | 17,5                    | 0,4                       | 17,1                   | 0,1       | 0,0       | 0,5                 | 16,5                |
|                          | 1987 | 398,2                   | 0,5                       | 397,7                  | 0,1       | 0,0       | 0,4                 | 397,2               |
|                          | 1988 | 104,8                   | 0,5                       | 104,2                  | 0,1       | 0,0       | 0,6                 | 103,5               |
|                          | 1989 | 572,3                   | 0,5                       | 571,8                  | 0,1       | 0,0       | 0,6                 | 571,0               |
| Ecuador .....            | 1985 | 390,5                   | 4,7                       | 384,8                  | 4,6       | 20,4      | 97,9                | 262,0               |
|                          | 1986 | 368,7                   | 2,7                       | 365,6                  | 3,4       | 16,5      | 72,4                | 273,3               |
|                          | 1987 | 278,1                   | 4,7                       | 272,2                  | 3,5       | 14,6      | 54,3                | 199,8               |
|                          | 1988 | 209,9                   | 2,0                       | 207,6                  | 2,5       | 10,6      | 53,0                | 141,6               |
|                          | 1989 | 230,8                   | 4,5                       | 226,1                  | 4,4       | 16,6      | 69,9                | 135,2               |

1) Einschl. Rückwaren und Ersatzlieferungen.

**5 Ein- und Ausfuhr (Spezialhandel) nach Ländergruppen und einzelnen Entwicklungsländern, unterteilt nach Warengruppen**  
**der Ernährungswirtschaft und der Gewerblichen Wirtschaft**

5.2 Ausfuhr  
 Mill. DM

| Bestimmungsland      | Jahr | Insgesamt <sup>1)</sup> | Ernährungs-<br>wirtschaft | Gewerbliche Wirtschaft |           |           |                     |                     |
|----------------------|------|-------------------------|---------------------------|------------------------|-----------|-----------|---------------------|---------------------|
|                      |      |                         |                           | zusammen               | Rohstoffe | Halbwaren | Fertigwaren         |                     |
|                      |      |                         |                           |                        |           |           | Vor-<br>erzeugnisse | End-<br>erzeugnisse |
| Peru .....           | 1985 | 359,8                   | 11,6                      | 347,4                  | 0,8       | 26,9      | 103,0               | 216,6               |
|                      | 1986 | 407,9                   | 17,8                      | 389,3                  | 1,5       | 20,0      | 105,5               | 262,3               |
|                      | 1987 | 475,4                   | 30,4                      | 444,7                  | 1,5       | 24,2      | 122,7               | 296,2               |
|                      | 1988 | 278,0                   | 15,2                      | 262,4                  | 1,4       | 16,3      | 73,0                | 171,6               |
|                      | 1989 | 232,0                   | 19,2                      | 212,2                  | 1,6       | 12,1      | 66,4                | 132,1               |
| Brasilien .....      | 1985 | 2 475,0                 | 23,7                      | 2 430,3                | 12,7      | 122,1     | 611,8               | 1 683,6             |
|                      | 1986 | 2 759,3                 | 102,3                     | 2 643,0                | 16,4      | 158,3     | 598,4               | 1 869,8             |
|                      | 1987 | 2 666,8                 | 32,9                      | 2 625,9                | 9,1       | 95,1      | 532,7               | 1 989,0             |
|                      | 1988 | 2 709,8                 | 23,3                      | 2 676,7                | 8,4       | 92,7      | 440,1               | 2 135,4             |
|                      | 1989 | 3 167,5                 | 67,5                      | 3 093,0                | 11,3      | 194,6     | 631,0               | 2 256,2             |
| Chile .....          | 1985 | 614,3                   | 18,1                      | 595,1                  | 6,3       | 19,3      | 97,3                | 472,2               |
|                      | 1986 | 570,8                   | 13,3                      | 556,6                  | 6,7       | 27,6      | 92,4                | 429,8               |
|                      | 1987 | 584,3                   | 12,6                      | 570,4                  | 8,5       | 36,7      | 87,2                | 437,9               |
|                      | 1988 | 620,3                   | 26,7                      | 592,7                  | 10,1      | 36,5      | 81,2                | 464,9               |
|                      | 1989 | 826,9                   | 23,2                      | 803,3                  | 6,8       | 51,2      | 118,0               | 627,3               |
| Bolivien .....       | 1985 | 85,5                    | 12,2                      | 73,3                   | 0,4       | 7,9       | 10,1                | 54,9                |
|                      | 1986 | 55,2                    | 6,4                       | 48,7                   | 0,7       | 3,9       | 5,4                 | 38,7                |
|                      | 1987 | 70,2                    | 12,0                      | 58,1                   | 0,6       | 5,9       | 8,5                 | 43,1                |
|                      | 1988 | 57,0                    | 15,2                      | 41,8                   | 0,7       | 3,2       | 7,3                 | 30,5                |
|                      | 1989 | 67,0                    | 4,8                       | 62,0                   | 0,4       | 4,7       | 9,7                 | 47,2                |
| Paraguay .....       | 1985 | 74,8                    | 5,0                       | 69,7                   | 0,9       | 1,2       | 7,2                 | 60,4                |
|                      | 1986 | 106,4                   | 2,4                       | 103,8                  | 0,5       | 1,0       | 4,4                 | 97,9                |
|                      | 1987 | 114,4                   | 1,7                       | 112,3                  | 0,3       | 0,6       | 4,8                 | 106,6               |
|                      | 1988 | 68,3                    | 2,1                       | 65,1                   | 0,4       | 0,7       | 5,1                 | 58,9                |
|                      | 1989 | 67,6                    | 1,2                       | 66,2                   | 0,3       | 1,2       | 6,1                 | 58,6                |
| Uruguay .....        | 1985 | 160,1                   | 1,7                       | 158,0                  | 1,2       | 7,8       | 39,2                | 109,9               |
|                      | 1986 | 153,0                   | 2,5                       | 150,3                  | 1,7       | 7,3       | 38,1                | 103,2               |
|                      | 1987 | 175,3                   | 2,2                       | 172,6                  | 1,1       | 5,5       | 33,8                | 132,2               |
|                      | 1988 | 112,6                   | 3,0                       | 109,2                  | 1,2       | 4,6       | 29,8                | 73,6                |
|                      | 1989 | 155,7                   | 1,9                       | 153,5                  | 0,9       | 5,2       | 37,0                | 110,5               |
| Argentinien .....    | 1985 | 1 463,7                 | 4,1                       | 1 452,3                | 5,4       | 37,8      | 243,1               | 1 166,0             |
|                      | 1986 | 1 512,9                 | 5,3                       | 1 506,1                | 8,5       | 64,1      | 254,4               | 1 179,2             |
|                      | 1987 | 1 682,1                 | 4,9                       | 1 675,3                | 8,2       | 39,6      | 221,2               | 1 406,2             |
|                      | 1988 | 1 057,0                 | 5,2                       | 1 049,8                | 6,2       | 41,0      | 190,7               | 811,9               |
|                      | 1989 | 879,9                   | 3,4                       | 875,5                  | 10,5      | 45,5      | 172,2               | 647,3               |
| Falklandinseln ..... | 1985 | 0,1                     | 0,0                       | 0,1                    | -         | -         | 0,0                 | 0,1                 |
|                      | 1986 | 0,1                     | 0,1                       | 0,1                    | -         | -         | 0,0                 | 0,1                 |
|                      | 1987 | 0,0                     | -                         | 0,0                    | -         | -         | -                   | 0,0                 |
|                      | 1988 | 0,3                     | 0,0                       | 0,3                    | -         | 0,2       | -                   | 0,1                 |
|                      | 1989 | 0,5                     | -                         | 0,5                    | -         | 0,3       | 0,0                 | 0,2                 |
| Asien .....          | 1985 | 39 675,0                | 1 391,2                   | 38 094,9               | 242,2     | 2 400,6   | 6 500,4             | 28 951,6            |
|                      | 1986 | 32 847,5                | 1 319,1                   | 31 357,4               | 182,0     | 1 283,1   | 5 255,3             | 24 637,0            |
|                      | 1987 | 31 348,3                | 1 211,3                   | 29 979,2               | 211,8     | 1 413,6   | 5 194,3             | 23 159,4            |
|                      | 1988 | 33 900,3                | 1 345,1                   | 32 466,0               | 238,7     | 1 647,9   | 6 122,1             | 24 457,3            |
|                      | 1989 | 39 116,2                | 1 455,5                   | 37 522,7               | 283,2     | 2 146,9   | 6 979,7             | 28 112,9            |
| Zypern .....         | 1985 | 358,3                   | 37,5                      | 320,6                  | 1,6       | 17,1      | 60,0                | 241,9               |
|                      | 1986 | 353,5                   | 44,8                      | 308,5                  | 1,0       | 19,3      | 49,5                | 238,7               |
|                      | 1987 | 298,1                   | 42,9                      | 254,9                  | 1,0       | 18,7      | 43,6                | 191,7               |
|                      | 1988 | 326,2                   | 29,7                      | 296,1                  | 1,1       | 20,2      | 45,9                | 228,9               |
|                      | 1989 | 423,0                   | 33,1                      | 389,6                  | 1,4       | 22,5      | 58,1                | 307,6               |
| Libanon .....        | 1985 | 383,3                   | 30,7                      | 352,3                  | 2,2       | 12,8      | 63,4                | 273,9               |
|                      | 1986 | 311,1                   | 33,9                      | 276,9                  | 2,1       | 9,2       | 41,0                | 224,6               |
|                      | 1987 | 184,3                   | 19,1                      | 165,1                  | 2,0       | 5,9       | 28,8                | 128,4               |
|                      | 1988 | 288,7                   | 28,1                      | 260,3                  | 3,4       | 9,3       | 36,9                | 210,7               |
|                      | 1989 | 266,2                   | 28,8                      | 237,1                  | 3,8       | 15,0      | 26,0                | 192,3               |
| Syrien .....         | 1985 | 837,2                   | 27,7                      | 807,0                  | 11,1      | 44,6      | 149,6               | 601,6               |
|                      | 1986 | 461,0                   | 17,3                      | 442,7                  | 2,6       | 18,6      | 79,7                | 341,8               |
|                      | 1987 | 332,2                   | 26,4                      | 304,0                  | 3,3       | 16,0      | 49,5                | 235,2               |
|                      | 1988 | 306,4                   | 49,9                      | 255,5                  | 1,8       | 19,7      | 52,7                | 181,3               |
|                      | 1989 | 447,9                   | 55,6                      | 392,0                  | 1,8       | 25,9      | 66,1                | 298,3               |
| Irak .....           | 1985 | 2 452,4                 | 140,2                     | 2 287,6                | 4,5       | 178,1     | 322,9               | 1 782,2             |
|                      | 1986 | 1 435,6                 | 56,2                      | 1 352,6                | 4,4       | 38,6      | 162,6               | 1 147,1             |
|                      | 1987 | 822,9                   | 36,5                      | 768,3                  | 2,8       | 39,0      | 122,8               | 603,8               |
|                      | 1988 | 1 560,5                 | 51,0                      | 1 506,9                | 8,3       | 115,3     | 248,7               | 1 134,6             |
|                      | 1989 | 2 199,0                 | 90,7                      | 2 105,8                | 11,5      | 152,4     | 292,0               | 1 649,8             |
| Iran .....           | 1985 | 4 841,7                 | 221,0                     | 4 598,6                | 44,8      | 149,3     | 808,4               | 3 596,1             |
|                      | 1986 | 3 272,4                 | 273,0                     | 2 981,3                | 10,0      | 84,8      | 476,8               | 2 409,8             |
|                      | 1987 | 2 831,6                 | 212,0                     | 2 602,4                | 16,7      | 80,4      | 401,2               | 2 104,1             |
|                      | 1988 | 2 890,9                 | 161,5                     | 2 719,6                | 17,3      | 67,2      | 376,2               | 2 258,8             |
|                      | 1989 | 2 521,5                 | 177,8                     | 2 341,1                | 26,9      | 53,7      | 421,5               | 1 839,0             |
| Israel .....         | 1985 | 2 301,0                 | 42,0                      | 2 239,9                | 20,3      | 121,7     | 533,7               | 1 564,2             |
|                      | 1986 | 2 420,5                 | 85,1                      | 2 316,9                | 16,8      | 101,1     | 542,9               | 1 656,1             |
|                      | 1987 | 2 497,9                 | 59,8                      | 2 421,6                | 14,0      | 102,1     | 506,0               | 1 799,4             |
|                      | 1988 | 2 328,2                 | 75,3                      | 2 242,4                | 14,3      | 107,3     | 534,6               | 1 586,2             |
|                      | 1989 | 2 379,8                 | 84,9                      | 2 275,2                | 17,2      | 136,2     | 577,0               | 1 544,8             |
| Jordanien .....      | 1985 | 584,3                   | 26,2                      | 556,2                  | 5,6       | 11,0      | 71,0                | 468,7               |
|                      | 1986 | 398,0                   | 23,8                      | 372,3                  | 3,9       | 8,5       | 47,3                | 312,6               |
|                      | 1987 | 416,0                   | 30,2                      | 383,8                  | 4,1       | 10,0      | 73,4                | 296,3               |
|                      | 1988 | 311,1                   | 13,5                      | 297,1                  | 3,7       | 13,6      | 40,3                | 239,6               |
|                      | 1989 | 310,1                   | 17,5                      | 291,7                  | 4,5       | 8,5       | 35,5                | 243,2               |

1) Einschl. Rückwaren und Ersatzlieferungen.

**5 Ein- und Ausfuhr (Spezialhandel) nach Ländergruppen und einzelnen Entwicklungsländern, unterteilt nach Warengruppen  
der Ernährungswirtschaft und der Gewerblichen Wirtschaft**

**5.2 Ausfuhr**

Mill. DM

| Bestimmungsland          | Jahr | Insgesamt <sup>1)</sup> | Ernährungs-<br>wirtschaft | Gewerbliche Wirtschaft |           |           |                     |                     |
|--------------------------|------|-------------------------|---------------------------|------------------------|-----------|-----------|---------------------|---------------------|
|                          |      |                         |                           | zusammen               | Rohstoffe | Halbwaren | Fertigwaren         |                     |
|                          |      |                         |                           |                        |           |           | Vor-<br>erzeugnisse | End-<br>erzeugnisse |
| Saudi-Arabien .....      | 1985 | 5 235,4                 | 246,5                     | 4 970,9                | 19,4      | 266,3     | 490,1               | 4 195,2             |
|                          | 1986 | 3 370,1                 | 282,7                     | 3 073,5                | 17,2      | 104,9     | 348,2               | 2 603,2             |
|                          | 1987 | 2 579,6                 | 177,7                     | 2 395,1                | 13,9      | 164,5     | 322,7               | 1 894,0             |
|                          | 1988 | 2 684,5                 | 264,5                     | 2 415,0                | 8,0       | 123,7     | 368,4               | 1 914,9             |
|                          | 1989 | 2 807,8                 | 312,7                     | 2 491,2                | 11,7      | 127,8     | 383,7               | 1 967,9             |
| Kuwait .....             | 1985 | 1 482,9                 | 90,5                      | 1 389,5                | 1,0       | 93,1      | 140,5               | 1 154,9             |
|                          | 1986 | 1 043,5                 | 77,3                      | 960,9                  | 1,0       | 37,1      | 115,5               | 807,3               |
|                          | 1987 | 731,0                   | 67,4                      | 660,0                  | 1,3       | 18,8      | 55,1                | 584,8               |
|                          | 1988 | 706,4                   | 63,6                      | 641,6                  | 1,4       | 41,4      | 86,8                | 512,0               |
|                          | 1989 | 860,4                   | 81,9                      | 778,0                  | 0,7       | 42,1      | 95,4                | 639,7               |
| Bahrain .....            | 1985 | 296,0                   | 11,4                      | 283,9                  | 0,5       | 36,6      | 19,0                | 227,8               |
|                          | 1986 | 281,4                   | 10,3                      | 270,6                  | 0,9       | 20,3      | 12,7                | 236,6               |
|                          | 1987 | 382,0                   | 10,7                      | 370,8                  | 0,5       | 10,5      | 10,0                | 349,7               |
|                          | 1988 | 154,9                   | 6,8                       | 147,8                  | 0,8       | 11,7      | 13,5                | 121,7               |
|                          | 1989 | 291,6                   | 15,6                      | 275,8                  | 0,5       | 6,8       | 31,1                | 237,5               |
| Katar .....              | 1985 | 300,0                   | 9,5                       | 290,2                  | 0,2       | 3,4       | 19,9                | 266,7               |
|                          | 1986 | 189,8                   | 7,2                       | 182,3                  | 0,6       | 2,0       | 14,6                | 165,0               |
|                          | 1987 | 155,7                   | 5,1                       | 150,3                  | 0,5       | 3,0       | 8,0                 | 138,8               |
|                          | 1988 | 184,4                   | 6,6                       | 177,5                  | 0,5       | 3,7       | 19,4                | 153,9               |
|                          | 1989 | 165,3                   | 5,7                       | 159,5                  | 0,6       | 5,6       | 14,5                | 138,9               |
| Ver. Arab. Emirate ..... | 1985 | 1 251,4                 | 51,0                      | 1 193,9                | 1,9       | 53,4      | 145,2               | 993,4               |
|                          | 1986 | 1 058,2                 | 50,9                      | 1 002,5                | 3,4       | 17,1      | 87,9                | 894,1               |
|                          | 1987 | 1 324,4                 | 87,8                      | 1 232,6                | 1,3       | 17,9      | 60,1                | 1 153,4             |
|                          | 1988 | 1 025,8                 | 74,1                      | 950,2                  | 1,7       | 52,1      | 85,7                | 810,7               |
|                          | 1989 | 1 330,2                 | 125,9                     | 1 202,8                | 2,5       | 205,9     | 105,2               | 889,2               |
| Oman .....               | 1985 | 577,2                   | 17,1                      | 556,8                  | 0,8       | 10,9      | 41,8                | 503,3               |
|                          | 1986 | 371,3                   | 18,0                      | 348,2                  | 0,7       | 9,5       | 25,9                | 312,1               |
|                          | 1987 | 326,3                   | 18,1                      | 305,5                  | 1,0       | 6,8       | 12,6                | 285,0               |
|                          | 1988 | 166,2                   | 18,6                      | 147,3                  | 0,5       | 2,9       | 14,5                | 129,3               |
|                          | 1989 | 186,4                   | 18,3                      | 168,0                  | 1,3       | 3,1       | 11,5                | 152,0               |
| Nordjemen .....          | 1985 | 250,0                   | 51,5                      | 198,1                  | 5,0       | 9,6       | 28,2                | 155,3               |
|                          | 1986 | 148,8                   | 23,6                      | 124,7                  | 1,3       | 5,1       | 26,9                | 91,4                |
|                          | 1987 | 119,9                   | 7,4                       | 112,3                  | 1,4       | 4,1       | 20,7                | 86,0                |
|                          | 1988 | 141,8                   | 18,8                      | 122,7                  | 2,4       | 3,5       | 24,7                | 92,1                |
|                          | 1989 | 124,9                   | 20,8                      | 103,9                  | 0,8       | 2,9       | 20,8                | 79,3                |
| Südjemen .....           | 1985 | 63,4                    | 17,8                      | 45,4                   | 0,3       | 2,6       | 8,0                 | 34,5                |
|                          | 1986 | 39,1                    | 13,0                      | 26,1                   | 0,1       | 1,0       | 4,2                 | 20,8                |
|                          | 1987 | 33,9                    | 11,7                      | 22,2                   | 0,0       | 0,2       | 3,4                 | 18,6                |
|                          | 1988 | 48,1                    | 21,0                      | 27,1                   | 0,0       | 0,7       | 4,8                 | 21,7                |
|                          | 1989 | 37,1                    | 7,5                       | 29,7                   | 0,0       | 0,6       | 4,6                 | 24,5                |
| Afghanistan .....        | 1985 | 62,5                    | 0,7                       | 61,8                   | 3,1       | 2,2       | 9,0                 | 47,4                |
|                          | 1986 | 49,5                    | 0,4                       | 49,0                   | 3,1       | 1,0       | 7,2                 | 37,7                |
|                          | 1987 | 52,9                    | 1,1                       | 51,8                   | 2,8       | 1,2       | 5,9                 | 41,8                |
|                          | 1988 | 32,0                    | 0,4                       | 31,6                   | 1,8       | 1,6       | 3,3                 | 24,9                |
|                          | 1989 | 32,7                    | 0,8                       | 31,9                   | 1,3       | 1,9       | 3,1                 | 25,7                |
| Pakistan .....           | 1985 | 1 211,7                 | 8,7                       | 1 200,7                | 8,7       | 106,3     | 202,3               | 883,5               |
|                          | 1986 | 1 110,3                 | 50,3                      | 1 057,8                | 8,7       | 55,5      | 158,1               | 835,6               |
|                          | 1987 | 899,2                   | 25,6                      | 869,5                  | 7,4       | 63,2      | 152,1               | 646,8               |
|                          | 1988 | 915,1                   | 21,5                      | 892,4                  | 6,6       | 60,9      | 163,7               | 661,2               |
|                          | 1989 | 957,8                   | 15,6                      | 941,4                  | 13,2      | 32,9      | 166,1               | 729,1               |
| Indien .....             | 1985 | 3 377,3                 | 113,9                     | 3 252,8                | 18,9      | 255,4     | 836,3               | 2 142,2             |
|                          | 1986 | 3 370,6                 | 47,4                      | 3 311,9                | 22,1      | 192,6     | 554,5               | 2 542,8             |
|                          | 1987 | 3 230,7                 | 92,8                      | 3 125,2                | 25,5      | 209,1     | 541,6               | 2 349,0             |
|                          | 1988 | 2 934,2                 | 79,3                      | 2 848,3                | 26,8      | 247,4     | 665,3               | 1 908,8             |
|                          | 1989 | 3 043,3                 | 39,3                      | 2 999,7                | 28,1      | 303,9     | 839,9               | 1 827,9             |
| Bangladesch .....        | 1985 | 292,7                   | 17,5                      | 274,8                  | 0,4       | 103,0     | 42,7                | 128,7               |
|                          | 1986 | 214,2                   | 15,6                      | 198,5                  | 0,4       | 33,1      | 22,9                | 142,1               |
|                          | 1987 | 238,7                   | 48,5                      | 189,8                  | 0,8       | 22,0      | 20,2                | 146,8               |
|                          | 1988 | 181,0                   | 17,2                      | 163,7                  | 0,4       | 36,3      | 22,8                | 104,3               |
|                          | 1989 | 174,6                   | 7,6                       | 166,4                  | 0,6       | 55,0      | 27,6                | 83,6                |
| Malediven .....          | 1985 | 6,1                     | 2,8                       | 3,3                    | 0,0       | 0,0       | 0,2                 | 3,1                 |
|                          | 1986 | 8,6                     | 1,8                       | 6,6                    | -         | 0,0       | 0,3                 | 6,3                 |
|                          | 1987 | 5,6                     | 2,3                       | 3,3                    | -         | 0,0       | 0,1                 | 3,2                 |
|                          | 1988 | 6,3                     | 3,8                       | 2,6                    | 0,2       | 0,0       | 0,0                 | 2,3                 |
|                          | 1989 | 12,2                    | 2,6                       | 9,6                    | 0,0       | 0,0       | 0,1                 | 9,5                 |

1) Einschl. Rückwaren und Ersatzlieferungen.



## 5 Ein- und Ausfuhr (Spezialhandel) nach Ländergruppen und einzelnen Entwicklungsländern, unterteilt nach Warengruppen

## der Ernährungswirtschaft und der Gewerblichen Wirtschaft

5.2 Ausfuhr

Mill. DM

| Bestimmungsland   | Jahr | Insgesamt <sup>1)</sup> | Ernährungs-<br>wirtschaft | Gewerbliche Wirtschaft |           |           |                     |                     |
|-------------------|------|-------------------------|---------------------------|------------------------|-----------|-----------|---------------------|---------------------|
|                   |      |                         |                           | zusammen               | Rohstoffe | Halbwaren | Fertigwaren         |                     |
|                   |      |                         |                           |                        |           |           | Vor-<br>erzeugnisse | End-<br>erzeugnisse |
| Sri Lanka .....   | 1985 | 216,0                   | 4,0                       | 211,0                  | 1,9       | 19,5      | 49,2                | 140,4               |
|                   | 1986 | 166,4                   | 2,9                       | 162,5                  | 1,4       | 10,3      | 40,3                | 110,6               |
|                   | 1987 | 147,5                   | 2,2                       | 144,7                  | 1,4       | 9,2       | 37,7                | 96,4                |
|                   | 1988 | 183,4                   | 8,6                       | 174,6                  | 0,7       | 11,2      | 53,6                | 109,2               |
|                   | 1989 | 180,8                   | 4,8                       | 175,9                  | 0,7       | 10,6      | 38,0                | 126,6               |
| Nepal .....       | 1985 | 37,5                    | 0,5                       | 37,0                   | 0,1       | 5,2       | 9,5                 | 22,2                |
|                   | 1986 | 23,2                    | 0,3                       | 22,8                   | 0,0       | 1,2       | 6,3                 | 15,4                |
|                   | 1987 | 26,0                    | 0,3                       | 25,7                   | 0,1       | 1,0       | 3,0                 | 21,5                |
|                   | 1988 | 85,2                    | 1,3                       | 83,9                   | 0,0       | 1,4       | 4,8                 | 77,6                |
|                   | 1989 | 25,1                    | 1,1                       | 24,0                   | 0,1       | 1,1       | 7,0                 | 15,8                |
| Bhutan .....      | 1985 | 1,7                     | -                         | 1,7                    | -         | 0,0       | 0,1                 | 1,7                 |
|                   | 1986 | 21,2                    | -                         | 21,2                   | -         | 0,0       | -                   | 21,2                |
|                   | 1987 | 4,7                     | 0,1                       | 4,4                    | -         | 0,0       | 0,1                 | 4,2                 |
|                   | 1988 | 1,8                     | 0,3                       | 1,5                    | 0,0       | -         | 0,7                 | 0,8                 |
|                   | 1989 | 1,6                     | 0,1                       | 1,5                    | 0,0       | -         | 1,0                 | 0,5                 |
| Birma .....       | 1985 | 225,5                   | 0,6                       | 220,5                  | 1,1       | 4,5       | 32,1                | 182,8               |
|                   | 1986 | 103,6                   | 0,1                       | 101,5                  | 0,7       | 1,6       | 11,0                | 88,2                |
|                   | 1987 | 73,4                    | 5,2                       | 67,2                   | 0,4       | 1,6       | 12,0                | 53,2                |
|                   | 1988 | 79,3                    | 2,0                       | 77,2                   | 2,7       | 3,2       | 16,4                | 55,0                |
|                   | 1989 | 61,2                    | 0,2                       | 61,0                   | 1,3       | 4,4       | 16,9                | 38,5                |
| Thailand .....    | 1985 | 1 173,9                 | 23,1                      | 1 145,0                | 8,3       | 36,0      | 187,9               | 912,7               |
|                   | 1986 | 934,6                   | 11,3                      | 919,0                  | 8,6       | 35,9      | 161,5               | 713,0               |
|                   | 1987 | 1 343,4                 | 23,8                      | 1 313,8                | 13,9      | 67,8      | 212,1               | 1 020,0             |
|                   | 1988 | 1 591,0                 | 42,1                      | 1 545,9                | 12,3      | 84,3      | 270,5               | 1 178,8             |
|                   | 1989 | 1 822,3                 | 34,9                      | 1 782,8                | 17,6      | 85,1      | 309,6               | 1 370,5             |
| Laos .....        | 1985 | 1,6                     | -                         | 1,6                    | 0,0       | 0,0       | 0,4                 | 1,1                 |
|                   | 1986 | 1,8                     | -                         | 1,8                    | -         | 0,0       | 0,1                 | 1,8                 |
|                   | 1987 | 3,2                     | 0,1                       | 3,1                    | 0,0       | 0,0       | 0,4                 | 2,6                 |
|                   | 1988 | 1,5                     | 0,0                       | 1,5                    | -         | 0,0       | 0,1                 | 1,4                 |
|                   | 1989 | 3,5                     | 0,0                       | 3,4                    | -         | 0,2       | 0,2                 | 3,1                 |
| Kamputschea ..... | 1985 | 0,5                     | 0,0                       | 0,5                    | 0,0       | -         | 0,0                 | 0,5                 |
|                   | 1986 | 0,2                     | -                         | 0,2                    | -         | -         | -                   | 0,2                 |
|                   | 1987 | 0,4                     | 0,0                       | 0,4                    | -         | -         | 0,0                 | 0,4                 |
|                   | 1988 | 0,9                     | 0,0                       | 0,8                    | -         | -         | 0,1                 | 0,8                 |
|                   | 1989 | 1,7                     | 0,0                       | 1,7                    | -         | 0,0       | 0,1                 | 1,6                 |
| Indonesien .....  | 1985 | 1 729,9                 | 10,8                      | 1 714,9                | 7,8       | 58,0      | 263,4               | 1 385,7             |
|                   | 1986 | 1 676,5                 | 28,2                      | 1 643,4                | 11,7      | 64,8      | 248,5               | 1 318,4             |
|                   | 1987 | 1 196,1                 | 12,5                      | 1 180,0                | 13,4      | 74,2      | 203,2               | 889,2               |
|                   | 1988 | 1 399,7                 | 33,9                      | 1 360,4                | 11,3      | 61,7      | 238,0               | 1 049,3             |
|                   | 1989 | 1 661,1                 | 15,1                      | 1 642,9                | 9,1       | 66,5      | 283,3               | 1 284,0             |
| Malaysia .....    | 1985 | 1 052,0                 | 7,1                       | 1 034,2                | 15,8      | 70,8      | 127,4               | 820,3               |
|                   | 1986 | 801,3                   | 8,9                       | 786,6                  | 8,4       | 36,5      | 90,4                | 651,4               |
|                   | 1987 | 801,1                   | 6,9                       | 789,0                  | 8,0       | 31,5      | 105,1               | 644,3               |
|                   | 1988 | 872,9                   | 9,0                       | 862,6                  | 13,0      | 37,9      | 141,5               | 670,2               |
|                   | 1989 | 1 268,7                 | 11,1                      | 1 256,3                | 11,5      | 34,1      | 170,6               | 1 040,0             |
| Brunei .....      | 1985 | 18,6                    | 2,9                       | 15,6                   | 0,1       | 0,1       | 1,4                 | 14,0                |
|                   | 1986 | 23,6                    | 0,3                       | 23,1                   | 0,1       | 0,0       | 2,3                 | 20,8                |
|                   | 1987 | 19,8                    | 0,0                       | 19,7                   | 0,0       | 0,0       | 0,8                 | 18,9                |
|                   | 1988 | 52,3                    | 0,0                       | 52,2                   | -         | 0,2       | 0,9                 | 51,1                |
|                   | 1989 | 44,4                    | 0,0                       | 44,3                   | 0,2       | 0,1       | 3,1                 | 40,9                |
| Singapur .....    | 1985 | 2 306,2                 | 28,6                      | 2 269,9                | 15,9      | 503,4     | 280,8               | 1 469,9             |
|                   | 1986 | 1 802,6                 | 13,7                      | 1 778,1                | 8,5       | 116,5     | 227,9               | 1 425,3             |
|                   | 1987 | 1 936,4                 | 20,0                      | 1 908,4                | 10,7      | 60,7      | 258,7               | 1 578,3             |
|                   | 1988 | 2 521,7                 | 33,2                      | 2 481,5                | 9,5       | 96,7      | 332,4               | 2 042,8             |
|                   | 1989 | 3 065,6                 | 25,5                      | 3 031,2                | 15,6      | 79,1      | 374,3               | 2 562,1             |
| Philippinen ..... | 1985 | 488,8                   | 26,7                      | 459,6                  | 2,0       | 11,0      | 75,0                | 371,6               |
|                   | 1986 | 597,9                   | 22,8                      | 573,2                  | 2,5       | 13,6      | 78,8                | 478,3               |
|                   | 1987 | 669,7                   | 16,9                      | 650,8                  | 3,1       | 21,1      | 99,4                | 527,1               |
|                   | 1988 | 681,9                   | 26,3                      | 655,0                  | 3,1       | 22,3      | 88,4                | 541,2               |
|                   | 1989 | 842,2                   | 29,4                      | 812,2                  | 3,7       | 22,9      | 109,8               | 675,7               |
| Südkorea .....    | 1985 | 2 012,1                 | 12,9                      | 1 993,6                | 13,9      | 67,7      | 466,4               | 1 445,5             |
|                   | 1986 | 2 563,7                 | 16,0                      | 2 542,0                | 15,2      | 115,6     | 509,8               | 1 901,4             |
|                   | 1987 | 2 799,0                 | 18,1                      | 2 771,4                | 29,6      | 177,7     | 592,9               | 1 971,3             |
|                   | 1988 | 3 257,7                 | 26,9                      | 3 225,7                | 40,6      | 151,2     | 675,7               | 2 358,3             |
|                   | 1989 | 4 173,5                 | 25,7                      | 4 107,6                | 43,9      | 219,4     | 906,0               | 2 938,3             |
| Taiwan .....      | 1985 | 2 084,1                 | 20,6                      | 2 056,1                | 16,7      | 78,0      | 477,0               | 1 484,4             |
|                   | 1986 | 2 179,7                 | 22,6                      | 2 148,0                | 17,0      | 88,6      | 541,8               | 1 500,6             |
|                   | 1987 | 2 664,6                 | 50,6                      | 2 599,9                | 19,7      | 127,0     | 587,6               | 1 865,7             |
|                   | 1988 | 3 115,3                 | 44,5                      | 3 054,9                | 25,9      | 147,1     | 660,6               | 2 221,4             |
|                   | 1989 | 3 988,7                 | 45,2                      | 3 914,8                | 28,1      | 227,8     | 701,4               | 2 957,5             |

1) Einschl. Rückwaren und Ersatzlieferungen.

5 Ein- und Ausfuhr (Spezialhandel) nach Ländergruppen und einzelnen Entwicklungsländern, unterteilt nach Warengruppen  
der Ernährungswirtschaft und der Gewerblichen Wirtschaft

5.2 Ausfuhr

Mill. DM

| Bestimmungsland         | Jahr | Insgesamt <sup>1)</sup> | Ernährungs-<br>wirtschaft | Gewerbliche Wirtschaft |           |           |                     |                     |
|-------------------------|------|-------------------------|---------------------------|------------------------|-----------|-----------|---------------------|---------------------|
|                         |      |                         |                           | zusammen               | Rohstoffe | Halbwaren | Fertigwaren         |                     |
|                         |      |                         |                           |                        |           |           | Vor-<br>erzeugnisse | End-<br>erzeugnisse |
| Hongkong .....          | 1985 | 2 155,9                 | 89,4                      | 2 043,7                | 8,2       | 68,9      | 536,8               | 1 429,8             |
|                         | 1986 | 2 037,0                 | 59,4                      | 1 963,7                | 7,7       | 38,8      | 557,2               | 1 360,0             |
|                         | 1987 | 2 196,6                 | 71,7                      | 2 108,5                | 11,3      | 48,1      | 642,9               | 1 406,3             |
|                         | 1988 | 2 857,2                 | 111,6                     | 2 737,0                | 18,8      | 92,1      | 829,5               | 1 796,5             |
|                         | 1989 | 3 398,6                 | 119,8                     | 3 266,8                | 23,0      | 192,6     | 878,0               | 2 173,3             |
| Macau .....             | 1985 | 5,7                     | 0,0                       | 5,5                    | -         | 0,2       | 0,8                 | 4,5                 |
|                         | 1986 | 6,7                     | 0,0                       | 6,2                    | -         | 0,2       | 0,9                 | 5,1                 |
|                         | 1987 | 3,9                     | -                         | 3,8                    | -         | 0,2       | 0,5                 | 3,1                 |
|                         | 1988 | 5,7                     | -                         | 5,7                    | 0,0       | 0,2       | 0,5                 | 5,0                 |
|                         | 1989 | 5,6                     | -                         | 5,6                    | 0,0       | 0,1       | 0,5                 | 4,9                 |
| Ozeanien .....          | 1985 | 126,5                   | 6,2                       | 120,3                  | 3,3       | 2,9       | 22,1                | 92,0                |
|                         | 1986 | 158,3                   | 5,3                       | 153,0                  | 3,4       | 2,2       | 31,7                | 115,8               |
|                         | 1987 | 115,3                   | 5,4                       | 109,9                  | 2,2       | 1,5       | 21,0                | 85,2                |
|                         | 1988 | 112,5                   | 7,2                       | 105,0                  | 3,3       | 0,8       | 11,7                | 89,2                |
|                         | 1989 | 117,5                   | 6,5                       | 110,8                  | 2,7       | 1,2       | 5,5                 | 101,3               |
| Papua-Neuguinea .....   | 1985 | 34,1                    | 0,5                       | 33,6                   | 1,3       | 1,9       | 17,2                | 13,1                |
|                         | 1986 | 40,9                    | 0,5                       | 40,4                   | 1,8       | 1,0       | 24,6                | 13,0                |
|                         | 1987 | 28,1                    | 0,2                       | 27,9                   | 0,9       | 0,9       | 16,0                | 10,1                |
|                         | 1988 | 28,1                    | 0,7                       | 27,4                   | 0,9       | 0,2       | 8,2                 | 18,2                |
|                         | 1989 | 14,6                    | 0,7                       | 13,8                   | 1,1       | 0,2       | 1,3                 | 11,1                |
| Austral.-Ozeanien ..... | 1985 | 2,4                     | 0,0                       | 2,4                    | 0,0       | 0,0       | 0,3                 | 2,0                 |
|                         | 1986 | 1,2                     | -                         | 1,2                    | -         | 0,0       | 0,1                 | 1,2                 |
|                         | 1987 | 1,1                     | 0,0                       | 1,1                    | -         | -         | 0,5                 | 0,6                 |
|                         | 1988 | 0,7                     | 0,0                       | 0,7                    | 0,0       | -         | 0,1                 | 0,6                 |
|                         | 1989 | 1,0                     | 0,1                       | 0,9                    | 0,0       | 0,0       | 0,2                 | 0,7                 |
| Nauru .....             | 1985 | 0,0                     | -                         | 0,0                    | 0,0       | -         | 0,0                 | 0,0                 |
|                         | 1986 | 0,2                     | -                         | 0,2                    | -         | -         | 0,1                 | 0,0                 |
|                         | 1987 | 0,1                     | 0,0                       | 0,1                    | -         | -         | -                   | 0,1                 |
|                         | 1988 | 0,4                     | -                         | 0,4                    | 0,0       | 0,0       | 0,0                 | 0,3                 |
|                         | 1989 | 0,3                     | 0,0                       | 0,3                    | -         | -         | 0,1                 | 0,2                 |
| Salomonen .....         | 1985 | 1,1                     | 0,7                       | 0,4                    | 0,0       | 0,0       | 0,0                 | 0,4                 |
|                         | 1986 | 7,2                     | 0,6                       | 6,6                    | 0,1       | 0,0       | 0,0                 | 6,4                 |
|                         | 1987 | 0,5                     | 0,2                       | 0,4                    | 0,0       | 0,0       | 0,0                 | 0,3                 |
|                         | 1988 | 1,1                     | 0,4                       | 0,7                    | 0,2       | 0,1       | 0,1                 | 0,3                 |
|                         | 1989 | 0,6                     | 0,1                       | 0,5                    | 0,1       | 0,1       | 0,1                 | 0,2                 |
| Tuvalu .....            | 1985 | 0,1                     | 0,0                       | 0,1                    | -         | 0,0       | -                   | 0,1                 |
|                         | 1986 | 0,0                     | -                         | 0,0                    | -         | -         | 0,0                 | 0,0                 |
|                         | 1987 | 0,1                     | 0,0                       | 0,1                    | -         | -         | -                   | 0,1                 |
|                         | 1988 | 0,1                     | -                         | 0,1                    | -         | -         | -                   | 0,1                 |
|                         | 1989 | 0,0                     | -                         | 0,0                    | -         | -         | -                   | 0,0                 |
| Am.-Ozeanien .....      | 1985 | 10,1                    | 0,2                       | 9,8                    | -         | 0,0       | 0,0                 | 9,8                 |
|                         | 1986 | 14,4                    | 0,1                       | 14,3                   | -         | 0,1       | 0,1                 | 14,1                |
|                         | 1987 | 7,0                     | 0,1                       | 6,9                    | 0,0       | 0,1       | 0,1                 | 6,7                 |
|                         | 1988 | 6,8                     | 0,2                       | 6,6                    | 0,0       | 0,0       | 0,1                 | 6,5                 |
|                         | 1989 | 8,6                     | 0,2                       | 8,4                    | -         | 0,0       | 0,1                 | 8,3                 |
| Neukaledonien .....     | 1985 | 11,8                    | 1,1                       | 10,7                   | 0,5       | 0,2       | 0,7                 | 9,3                 |
|                         | 1986 | 27,1                    | 1,7                       | 25,4                   | 0,1       | 0,2       | 1,0                 | 24,2                |
|                         | 1987 | 25,5                    | 1,4                       | 24,1                   | 0,1       | 0,1       | 1,3                 | 22,6                |
|                         | 1988 | 30,2                    | 1,8                       | 28,4                   | 0,2       | 0,1       | 0,6                 | 27,5                |
|                         | 1989 | 46,4                    | 2,2                       | 44,2                   | 0,1       | 0,4       | 1,2                 | 42,5                |
| Wallis und Futuna ..... | 1985 | 0,0                     | -                         | 0,0                    | -         | -         | -                   | 0,0                 |
|                         | 1986 | 0,0                     | -                         | 0,0                    | -         | 0,0       | -                   | 0,0                 |
|                         | 1987 | 0,0                     | -                         | 0,0                    | 0,0       | -         | -                   | 0,0                 |
|                         | 1988 | 0,0                     | 0,0                       | 0,0                    | -         | -         | -                   | 0,0                 |
|                         | 1989 | 0,0                     | -                         | 0,0                    | -         | -         | -                   | 0,0                 |
| Kiribati .....          | 1985 | 0,5                     | 0,0                       | 0,4                    | 0,0       | -         | 0,0                 | 0,4                 |
|                         | 1986 | 0,3                     | -                         | 0,3                    | 0,0       | 0,0       | 0,0                 | 0,3                 |
|                         | 1987 | 0,1                     | -                         | 0,1                    | 0,0       | 0,0       | -                   | 0,1                 |
|                         | 1988 | 0,1                     | -                         | 0,1                    | 0,0       | 0,0       | 0,0                 | 0,1                 |
|                         | 1989 | 0,2                     | -                         | 0,2                    | -         | -         | 0,0                 | 0,2                 |
| Pitcairninseeln .....   | 1985 | 0,0                     | -                         | 0,0                    | -         | -         | -                   | 0,0                 |
|                         | 1986 | -                       | -                         | -                      | -         | -         | -                   | -                   |
|                         | 1987 | -                       | -                         | -                      | -         | -         | -                   | -                   |
|                         | 1988 | -                       | -                         | -                      | -         | -         | -                   | -                   |
|                         | 1989 | 0,0                     | -                         | 0,0                    | -         | -         | -                   | 0,0                 |
| Neuseel.-Ozeanien ..... | 1985 | 0,5                     | 0,0                       | 0,5                    | -         | 0,0       | 0,0                 | 0,5                 |
|                         | 1986 | 0,7                     | 0,0                       | 0,7                    | -         | 0,0       | 0,1                 | 0,6                 |
|                         | 1987 | 4,7                     | 0,0                       | 4,7                    | -         | 0,0       | 0,2                 | 4,5                 |
|                         | 1988 | 0,6                     | -                         | 0,6                    | -         | 0,0       | 0,1                 | 0,5                 |
|                         | 1989 | 1,4                     | -                         | 1,4                    | -         | -         | 0,2                 | 1,3                 |
| Fidschi .....           | 1985 | 7,9                     | 1,3                       | 6,6                    | 0,9       | 0,3       | 0,8                 | 4,6                 |
|                         | 1986 | 8,1                     | 0,7                       | 7,4                    | 0,8       | 0,6       | 1,0                 | 5,0                 |
|                         | 1987 | 7,3                     | 1,9                       | 5,4                    | 0,7       | 0,2       | 0,7                 | 3,8                 |
|                         | 1988 | 6,2                     | 1,4                       | 4,8                    | 0,9       | 0,2       | 0,6                 | 3,2                 |
|                         | 1989 | 5,1                     | 0,2                       | 4,9                    | 0,9       | 0,3       | 0,9                 | 2,8                 |
| Vanuatu .....           | 1985 | 0,7                     | 0,1                       | 0,6                    | 0,0       | 0,0       | 0,0                 | 0,6                 |
|                         | 1986 | 1,5                     | 0,2                       | 1,3                    | 0,0       | 0,0       | 0,0                 | 1,3                 |
|                         | 1987 | 0,3                     | 0,1                       | 0,2                    | -         | -         | 0,0                 | 0,2                 |
|                         | 1988 | 0,2                     | -                         | 0,2                    | 0,0       | 0,0       | 0,0                 | 0,2                 |
|                         | 1989 | 0,2                     | -                         | 0,2                    | -         | -         | 0,0                 | 0,2                 |
| Tonga .....             | 1985 | 1,9                     | 0,0                       | 1,9                    | -         | 0,0       | 0,9                 | 1,0                 |
|                         | 1986 | 0,4                     | 0,0                       | 0,4                    | 0,0       | -         | -                   | 0,3                 |
|                         | 1987 | 1,3                     | 0,1                       | 1,2                    | -         | 0,0       | 0,0                 | 1,2                 |
|                         | 1988 | 5,8                     | 0,1                       | 5,7                    | 0,0       | 0,0       | 0,0                 | 5,7                 |
|                         | 1989 | 7,9                     | 0,0                       | 7,8                    | -         | -         | 0,0                 | 7,8                 |
| Westsamoa .....         | 1985 | 1,7                     | 0,2                       | 1,4                    | 0,0       | 0,1       | 0,1                 | 1,2                 |
|                         | 1986 | 5,3                     | 0,4                       | 4,9                    | 0,1       | 0,0       | 2,0                 | 2,8                 |
|                         | 1987 | 2,9                     | 0,4                       | 2,5                    | 0,1       | 0,0       | 0,4                 | 2,0                 |
|                         | 1988 | 2,9                     | 0,8                       | 2,1                    | 0,1       | 0,0       | 0,5                 | 1,5                 |
|                         | 1989 | 3,0                     | 1,0                       | 2,0                    | 0,1       | 0,0       | 0,1                 | 1,8                 |

1) Einschl. Rückwaren und Ersatzlieferungen.

5 Ein- und Ausfuhr (Spezialhandel) nach Ländergruppen und einzelnen Entwicklungsländern, unterteilt nach Warengruppen  
der Ernährungswirtschaft und der Gewerblichen Wirtschaft

5.2 Ausfuhr

Mill. DM

| Bestimmungsland                                     | Jahr | Insgesamt <sup>1)</sup> | Ernährungs-<br>wirtschaft | Gewerbliche Wirtschaft |           |           |                     |                     |
|---|------|-------------------------|---------------------------|------------------------|-----------|-----------|---------------------|---------------------|
|   |      |                         |                           | zusammen               | Rohstoffe | Halbwaren | Fertigwaren         |                     |
|   |      |                         |                           |                        |           |           | Vor-<br>erzeugnisse | End-<br>erzeugnisse |
| Franz.-Polynesien .....                             | 1985 | 53,7                    | 2,0                       | 51,7                   | 0,4       | 0,3       | 2,0                 | 49,0                |
|   | 1986 | 51,0                    | 1,0                       | 50,0                   | 0,5       | 0,2       | 2,6                 | 46,6                |
|   | 1987 | 36,3                    | 1,1                       | 35,2                   | 0,4       | 0,2       | 1,8                 | 32,9                |
|   | 1988 | 29,2                    | 1,9                       | 27,2                   | 0,9       | 0,1       | 1,5                 | 24,7                |
|   | 1989 | 28,1                    | 2,0                       | 26,0                   | 0,5       | 0,2       | 1,3                 | 24,1                |
| <u>Industrialisierte westliche<br/>Länder</u> ..... | 1985 | 441 278,3               | 24 154,1                  | 414 182,6              | 7 791,9   | 34 305,0  | 73 633,4            | 298 452,4           |
|   | 1986 | 443 495,1               | 23 660,3                  | 416 698,1              | 6 685,7   | 26 214,8  | 72 104,0            | 311 693,8           |
|   | 1987 | 451 448,3               | 23 193,3                  | 425 023,8              | 5 990,4   | 24 747,0  | 71 802,8            | 322 483,5           |
|   | 1988 | 488 161,7               | 25 365,0                  | 461 073,5              | 6 064,5   | 28 077,4  | 80 209,3            | 346 722,3           |
|   | 1989 | 548 960,8               | 27 132,5                  | 520 050,5              | 6 801,1   | 31 329,0  | 90 364,8            | 391 555,5           |
| Europa .....  | 1985 | 362 068,6               | 22 053,8                  | 337 580,4              | 7 509,0   | 31 833,1  | 62 645,8            | 235 592,5           |
|   | 1986 | 365 482,7               | 21 742,2                  | 341 018,4              | 6 487,3   | 23 992,4  | 62 661,2            | 247 877,5           |
|   | 1987 | 377 687,3               | 21 559,4                  | 353 307,6              | 5 791,1   | 22 918,1  | 63 091,5            | 261 506,9           |
|   | 1988 | 414 500,3               | 23 514,5                  | 289 501,9              | 5 831,8   | 26 020,6  | 70 625,5            | 287 024,0           |
|   | 1989 | 470 539,7               | 25 286,4                  | 443 732,8              | 6 520,2   | 29 028,2  | 79 906,5            | 328 278,0           |
| Übrige Länder .....                                 | 1985 | 79 209,6                | 2 100,3                   | 76 602,2               | 282,9     | 2 471,8   | 10 987,6            | 62 859,9            |
|   | 1986 | 78 012,4                | 1 918,1                   | 75 679,7               | 198,4     | 2 222,3   | 9 442,6             | 63 816,3            |
|   | 1987 | 73 761,0                | 1 633,9                   | 71 716,2               | 199,3     | 1 828,9   | 8 711,3             | 60 976,7            |
|   | 1988 | 73 661,4                | 1 850,5                   | 71 571,6               | 232,7     | 2 056,8   | 9 583,8             | 59 698,4            |
|   | 1989 | 78 421,2                | 1 846,1                   | 76 317,6               | 280,9     | 2 300,8   | 10 458,4            | 63 277,5            |
| <u>Staatshandelsländer</u> .....                    | 1985 | 27 883,1                | 993,7                     | 26 776,2               | 334,9     | 1 599,4   | 7 765,6             | 17 076,2            |
|   | 1986 | 25 892,4                | 1 050,3                   | 24 700,1               | 266,3     | 1 231,4   | 6 183,3             | 17 019,2            |
|   | 1987 | 22 993,6                | 974,3                     | 21 867,6               | 261,4     | 933,6     | 6 268,4             | 14 404,3            |
|   | 1988 | 24 722,8                | 1 114,4                   | 23 515,0               | 280,4     | 963,3     | 6 744,2             | 15 527,1            |
|   | 1989 | 29 306,3                | 2 080,5                   | 27 156,7               | 232,5     | 946,0     | 6 879,7             | 19 098,6            |
| Europa .....  | 1985 | 21 352,1                | 967,3                     | 20 288,6               | 260,6     | 1 286,6   | 5 955,3             | 12 786,1            |
|   | 1986 | 19 564,0                | 1 026,0                   | 18 421,0               | 230,5     | 1 057,7   | 4 864,7             | 12 268,0            |
|   | 1987 | 17 737,8                | 919,3                     | 16 700,3               | 201,3     | 813,1     | 5 256,3             | 10 429,5            |
|   | 1988 | 19 685,1                | 1 078,2                   | 18 531,0               | 185,0     | 769,9     | 5 595,8             | 11 980,2            |
|   | 1989 | 24 515,2                | 1 994,5                   | 22 470,8               | 188,1     | 805,4     | 5 891,6             | 15 585,5            |
| Asien .....   | 1985 | 6 531,0                 | 26,4                      | 6 487,6                | 74,4      | 312,9     | 1 810,3             | 4 290,1             |
|   | 1986 | 6 328,4                 | 24,3                      | 6 279,2                | 35,7      | 173,8     | 1 318,5             | 4 751,1             |
|   | 1987 | 5 255,8                 | 55,0                      | 5 167,3                | 60,0      | 120,5     | 1 012,0             | 3 974,8             |
|   | 1988 | 5 037,7                 | 36,2                      | 4 984,0                | 95,4      | 193,4     | 1 148,3             | 3 546,9             |
|   | 1989 | 4 791,1                 | 86,0                      | 4 686,0                | 44,4      | 140,4     | 988,1               | 3 513,0             |
| Insgesamt <sup>2)</sup> ...                         | 1985 | 537 164,2               | 28 025,1                  | 505 812,1              | 8 564,7   | 41 038,1  | 92 667,1            | 363 542,1           |
|   | 1986 | 526 363,0               | 27 320,0                  | 495 531,7              | 7 279,4   | 30 635,4  | 87 544,4            | 370 072,4           |
|   | 1987 | 527 376,7               | 26 396,9                  | 497 380,5              | 6 625,3   | 28 609,9  | 86 965,8            | 375 179,6           |
|   | 1988 | 567 654,0               | 28 954,7                  | 536 751,3              | 6 734,1   | 32 214,9  | 96 837,4            | 400 965,0           |
|   | 1989 | 641 040,7               | 32 040,0                  | 606 989,7              | 7 475,8   | 36 283,9  | 108 313,9           | 454 916,1           |

1) Einschl. Rückwaren und Ersatzlieferungen.

2) Einschl. Polargebiete, Schiffs- und Luftfahrzeugbedarf und Nicht ermittelte Länder.

**6 Ein- und Ausfuhr (Spezialhandel) im Verkehr mit den industrialisierten westlichen Ländern,  
den Staatshandelsländern und den Entwicklungsländern nach wichtigen Waren 1989**

**6.1 Einfuhr nach Ursprungsländern**

| Erzeugnisgruppe  | Insgesamt <sup>1)</sup> | Industrialisierte westliche Länder 2) | Staats-handels-länder 2) | Entwicklungsländer <sup>2)</sup> |             |
|--|-------------------------|---------------------------------------|--------------------------|----------------------------------|-------------|
|  |                         |                                       |                          | Mill. DM                         | € 3)        |
| <b>Ernährungswirtschaft .....</b>                                    | <b>56 139,8</b>         | <b>41 825,5</b>                       | <b>2 269,4</b>           | <b>11 779,1</b>                  | <b>21,0</b> |
| Obst, Südfrüchte, Gemüse-, Obstkonserven, Frucht-säfte und dgl. .... | 9 563,7                 | 6 588,7                               | 516,4                    | 2 458,7                          | 25,7        |
| Lebende Tiere (ohne Schweine) Fleisch und Fleischwaren .....         | 7 132,3                 | 5 704,4                               | 609,4                    | 818,5                            | 11,5        |
| Nahrungsfette einschl. Ölfrüchte zur Ernährung .....                 | 4 834,1                 | 3 606,9                               | 185,0                    | 1 042,3                          | 21,6        |
| Gemüse, Hülsenfrüchte zur Ernährung, Kartoffeln .....                | 4 354,2                 | 4 026,6                               | 201,4                    | 126,2                            | 2,9         |
| Kaffee .....   | 3 553,4                 | 167,1                                 | 10,1                     | 3 376,2                          | 95,0        |
| Alkoholische Getränke .....  | 3 125,7                 | 2 945,7                               | 91,2                     | 88,8                             | 2,8         |
| Futtermittel (ohne Getreide) .....                                   | 2 965,8                 | 1 466,6                               | 80,8                     | 1 418,4                          | 47,8        |
| Lebende Pflanzen und Erzeugnisse der Ziergärtnerei ....              | 2 937,0                 | 2 769,1                               | 15,0                     | 152,8                            | 5,2         |
| Käse .....   | 2 704,1                 | 2 688,5                               | 15,5                     | 0,1                              | 0,0         |
| Getreide .....   | 2 442,7                 | 2 330,2                               | 35,9                     | 76,6                             | 3,1         |
| Fische und Fischzubereitungen .....                                  | 2 324,0                 | 1 750,0                               | 161,1                    | 412,9                            | 17,8        |
| Rohkakao, Kakaoerzeugnisse .....                                     | 1 498,6                 | 790,9                                 | 5,6                      | 702,0                            | 46,8        |
| Rohtabak, Tabakerzeugnisse .....                                     | 1 333,7                 | 975,6                                 | 14,8                     | 343,3                            | 25,7        |
| Milch .....  | 688,6                   | 671,4                                 | 16,0                     | 1,2                              | 0,2         |
| Eier, Eiweiß, Eigelb .....   | 642,6                   | 635,9                                 | 3,1                      | 3,7                              | 0,6         |
| Zucker .....   | 585,2                   | 566,5                                 | 0,6                      | 18,1                             | 3,1         |
| Därme .....  | 442,0                   | 241,2                                 | 106,1                    | 94,8                             | 21,4        |
| Schweine .....   | 304,8                   | 304,8                                 | 0,0                      | -                                | -           |
| <b>Sonstige Güter der Ernährungswirtschaft .....</b>                 | <b>4 707,1</b>          | <b>3 595,7</b>                        | <b>201,5</b>             | <b>644,6</b>                     | <b>13,7</b> |
| <b>Gewerbliche Wirtschaft .....</b>                                  | <b>442 009,2</b>        | <b>369 740,1</b>                      | <b>22 382,5</b>          | <b>49 827,7</b>                  | <b>11,3</b> |
| <b>Rohstoffe .....</b>   | <b>32 110,3</b>         | <b>14 864,7</b>                       | <b>2 569,9</b>           | <b>14 675,7</b>                  | <b>45,6</b> |
| Erdöl, roh .....   | 17 046,4                | 5 244,7                               | 1 433,8                  | 10 367,9                         | 60,8        |
| Eisenerze .....  | 2 497,0                 | 1 038,8                               | 2,4                      | 1 455,8                          | 58,3        |
| Sonstige Steine und Erden .....                                      | 1 815,9                 | 1 538,0                               | 150,5                    | 127,5                            | 7,0         |
| Wolle und andere Tierhaare .....                                     | 1 487,3                 | 1 306,9                               | 51,1                     | 129,3                            | 8,7         |
| Sonstige Erze und Metallaschen .....                                 | 1 297,1                 | 1 061,6                               | 59,4                     | 176,1                            | 13,6        |
| Kupfererze und Kupferhaltige Kiesabbrände .....                      | 1 042,2                 | 341,6                                 | -                        | 700,6                            | 67,2        |
| Sonstige Textilrohstoffe .....                                       | 916,5                   | 829,3                                 | 69,3                     | 17,9                             | 2,0         |
| Baumwolle, roh und bearbeitet .....                                  | 791,1                   | 299,6                                 | 91,5                     | 399,9                            | 50,6        |
| Kohlen einschl. Preßkohlen .....                                     | 714,4                   | 365,0                                 | 328,2                    | 21,3                             | 3,0         |
| Holz zu Holzmasse, Rundholz .....                                    | 618,3                   | 420,7                                 | 25,5                     | 172,1                            | 27,8        |
| Zinkerze .....   | 516,7                   | 396,4                                 | 1,8                      | 118,5                            | 22,9        |
| Felle und Häute .....  | 514,4                   | 468,1                                 | 38,6                     | 7,7                              | 1,5         |
| Kautschuk, Guttapercha, Balata .....                                 | 498,9                   | 20,2                                  | 4,8                      | 473,9                            | 95,0        |
| Sonstige Rohstoffe der chemischen Industrie .....                    | 418,7                   | 283,7                                 | 48,2                     | 86,8                             | 20,7        |
| Manganerze, Eisen-, manganhaltige Abbrände u.dgl. ....               | 282,0                   | 260,5                                 | 1,1                      | 20,4                             | 7,2         |
| Bauxit, Kryolith .....   | 225,5                   | 42,7                                  | 31,6                     | 151,1                            | 67,0        |
| <b>Sonstige Rohstoffe .....</b>                                      | <b>1 427,9</b>          | <b>946,9</b>                          | <b>232,1</b>             | <b>248,8</b>                     | <b>17,4</b> |
| <b>Halbwaren .....</b>   | <b>63 124,6</b>         | <b>48 621,0</b>                       | <b>8 110,5</b>           | <b>6 390,7</b>                   | <b>10,1</b> |
| Destillationserzeugnisse aus Mineralöl und Teer .....                | 19 658,4                | 14 597,0                              | 4 308,1                  | 751,2                            | 3,8         |
| Eisenhalbwaren .....   | 5 999,0                 | 4 907,8                               | 304,6                    | 786,5                            | 31,3        |
| Holzmasse, Zellstoff .....   | 5 185,5                 | 4 850,5                               | 127,5                    | 207,4                            | 4,0         |
| Aluminium, roh .....   | 4 449,0                 | 3 330,7                               | 242,8                    | 875,5                            | 19,7        |
| Kupfer, roh .....  | 4 388,1                 | 2 300,2                               | 803,0                    | 1 285,0                          | 29,3        |
| Sonstige chemische Halbwaren .....                                   | 4 272,4                 | 3 732,6                               | 193,6                    | 346,2                            | 8,1         |
| Textilgespinste .....  | 3 901,8                 | 3 333,3                               | 206,0                    | 362,5                            | 9,3         |
| Sonstige NE-Metalle .....  | 3 418,2                 | 2 303,1                               | 720,0                    | 395,1                            | 11,6        |
| Bau- und Nutzholz .....  | 2 225,2                 | 1 429,4                               | 388,0                    | 407,9                            | 18,3        |
| Gold für gewerbli. Zwecke .....                                      | 1 991,4                 | 1 248,8                               | 389,1                    | 353,5                            | 17,8        |
| Mineralische Baustoffe .....   | 1 509,8                 | 1 439,6                               | 58,8                     | 11,4                             | 0,8         |
| Stickstoff a.n.g. Düngemittel .....                                  | 1 081,2                 | 927,6                                 | 91,7                     | 61,9                             | 5,7         |
| Fettsäuren, Parafin, Vaseline .....                                  | 535,6                   | 399,1                                 | 52,2                     | 84,3                             | 15,7        |
| Kautschuk, bearbeitet .....  | 534,8                   | 518,8                                 | 9,0                      | 6,9                              | 1,3         |
| Sonstige Phosphordüngemittel .....                                   | 94,1                    | 80,4                                  | 0,0                      | 13,7                             | 14,6        |
| <b>Sonstige Halbwaren .....</b>                                      | <b>3 880,2</b>          | <b>3 222,2</b>                        | <b>216,1</b>             | <b>441,9</b>                     | <b>11,4</b> |
| <b>Fertigwaren .....</b>   | <b>346 774,3</b>        | <b>306 254,4</b>                      | <b>11 702,1</b>          | <b>28 761,3</b>                  | <b>8,3</b>  |
| <b>Insgesamt<sup>4)</sup> ...</b>                                    | <b>506 464,7</b>        | <b>418 711,3</b>                      | <b>25 143,5</b>          | <b>62 285,3</b>                  | <b>12,3</b> |

1) Einschl. Polargebiete, Schiffs- und Luftfahrzeugbedarf und Nicht ermittelte Länder.

2) Siehe 3. Seite des Umschlages, aus der zu ersehen ist, welche Länder zu den einzelnen Ländergruppen gezählt werden.

3) Anteil an der Gesamteinfuhr bzw. -ausfuhr der betr. Erzeugnisgruppe.

4) Einschl. Rückwaren und Ersatzlieferungen.

6 Ein- und Ausfuhr (Spezialhandel) im Verkehr mit den industrialisierten westlichen Ländern,  
den Staatshandelsländern und den Entwicklungsländern nach wichtigen Waren 1989

6.2 Ausfuhr nach Bestimmungsländern

| Erzeugnisgruppe   | Insgesamt <sup>1)</sup> | Industrialisierte westliche Länder <sup>2)</sup> | Staats-handels-länder <sup>2)</sup> | Entwicklungsländer <sup>2)</sup> |                 |
|---|-------------------------|--|-------------------------------------|----------------------------------|-----------------|
|   |                         |  |                                     | Mill. DM                         | % <sup>3)</sup> |
| Ernährungswirtschaft .....                                | 32 040,0                | 27 132,5   | 2 080,5                             | 2 779,8                          | 8,7             |
| Gewerbliche Wirtschaft .....                              | 606 989,7               | 520 050,5  | 27 156,7                            | 58 817,4                         | 9,7             |
| Rohstoffe .....   | 7 475,8                 | 6 801,1  | 232,5                               | 442,2                            | 5,9             |
| Sonstige Steine und Erden .....                           | 1 384,5                 | 1 256,0  | 35,0                                | 93,5                             | 6,8             |
| Sonstige Textilrohstoffe .....                            | 1 352,0                 | 1 152,0  | 58,8                                | 141,2                            | 10,4            |
| Kohlen einschl. Preßkohlen .....                          | 1 237,2                 | 1 232,2  | 0,8                                 | 4,0                              | 0,3             |
| Felle und Häute .....                                     | 508,0                   | 458,4  | 45,9                                | 3,7                              | 0,7             |
| Holz zu Holzmasse, Rundholz .....                         | 462,9                   | 452,3  | 7,5                                 | 3,1                              | 0,7             |
| Sonstige Rohstoffe der chemischen Industrie .....         | 450,3                   | 394,0  | 7,5                                 | 48,6                             | 10,8            |
| Wolle und and. Tierhaare .....                            | 450,1                   | 379,5  | 44,7                                | 25,9                             | 5,8             |
| Sonstige Erze und Metallaschen .....                      | 311,2                   | 287,4  | 12,7                                | 11,2                             | 3,6             |
| Sonstige Rohstoffe .....                                  | 1 319,9                 | 1 189,2  | 19,7                                | 111,0                            | 8,4             |
| Halbwaren .....   | 36 283,9                | 31 329,0   | 946,0                               | 3 146,2                          | 8,7             |
| Eisenhalbwaren .....                                      | 7 093,2                 | 6 302,1  | 51,9                                | 739,2                            | 10,4            |
| Textilgespinste .....                                     | 5 972,9                 | 5 313,3  | 367,6                               | 292,1                            | 4,9             |
| Destillationserzeugnisse aus Mineralöl u. Teer .....      | 4 628,0                 | 3 560,1  | 48,1                                | 157,0                            | 3,4             |
| Sonstige chemische Halbwaren .....                        | 4 381,0                 | 3 778,1  | 222,2                               | 380,7                            | 8,7             |
| Mineralische Baustoffe .....                              | 2 356,5                 | 1 965,2  | 65,8                                | 325,5                            | 13,8            |
| Aluminium, roh .....                                      | 1 803,1                 | 1 727,8  | 5,3                                 | 70,0                             | 3,9             |
| Koks .....  | 1 267,2                 | 1 159,0  | 0,3                                 | 107,9                            | 8,5             |
| Sonstige NE-Metalle .....                                 | 1 160,6                 | 1 063,6  | 29,7                                | 67,4                             | 5,8             |
| Gold für gewerbliche Zwecke .....                         | 890,1                   | 498,1  | 3,3                                 | 388,6                            | 43,7            |
| Kupfer, roh .....   | 876,0                   | 841,4  | 11,3                                | 23,3                             | 2,7             |
| Fettsäuren, Paraffin, Vaseline .....                      | 789,6                   | 613,7  | 38,6                                | 137,3                            | 17,4            |
| Kautschuk, bearbeitet .....                               | 690,7                   | 636,6  | 12,4                                | 41,7                             | 6,0             |
| Bau- und Nutzholz, Schnittholz .....                      | 620,7                   | 604,1  | 7,3                                 | 9,2                              | 1,5             |
| Aufbereitete Kalidüngemittel .....                        | 560,1                   | 388,6  | 35,8                                | 135,6                            | 24,2            |
| Sonstige Halbwaren .....                                  | 3 194,3                 | 2 877,3  | 46,3                                | 270,6                            | 8,5             |
| Fertigwaren .....   | 563 229,9               | 481 920,4  | 25 978,3                            | 55 229,0                         | 9,8             |
| Kraftfahrzeuge .....                                      | 114 413,2               | 104 901,9  | 1 703,8                             | 7 807,2                          | 6,8             |
| Elektrotechnische Erzeugnisse .....                       | 67 639,2                | 57 480,8   | 2 437,4                             | 7 720,2                          | 11,4            |
| Sonstige Maschinen .....                                  | 39 666,6                | 30 813,2   | 3 158,6                             | 5 694,6                          | 14,4            |
| Textil- Fertigerzeugnisse .....                           | 24 825,8                | 22 184,6   | 1 161,8                             | 1 477,7                          | 6,0             |
| Kunststoffe .....   | 22 355,7                | 19 339,8   | 1 154,8                             | 1 861,0                          | 8,3             |
| Sonstige chemische Vorerzeugnisse .....                   | 21 062,4                | 17 176,9   | 1 051,0                             | 2 834,5                          | 13,5            |
| Fahrzeuge ohne Kfz. .....                                 | 20 557,3                | 18 118,6   | 344,1                               | 2 093,7                          | 10,2            |
| Sonstige Eisenwaren .....                                 | 19 142,0                | 16 270,6   | 988,7                               | 1 882,7                          | 9,8             |
| Papier und Pappwaren, Bücher .....                        | 18 187,6                | 16 823,1   | 616,1                               | 748,3                            | 4,1             |
| Feinmechanische und optische Erzeugnisse; Uhren .....     | 15 799,6                | 13 575,1   | 643,7                               | 1 579,1                          | 10,0            |
| Büromaschinen .....                                       | 14 471,4                | 13 478,9   | 430,7                               | 561,4                            | 3,9             |
| Werkzeugmaschinen, Walzwerkanlagen .....                  | 12 560,9                | 8 826,6  | 2 028,6                             | 1 705,7                          | 13,6            |
| Pharmazeut. Erzeugnisse .....                             | 12 189,7                | 10 053,2   | 534,9                               | 1 601,2                          | 13,1            |
| Sonstige chemische Erzeugnisse .....                      | 11 059,8                | 8 793,3  | 779,2                               | 1 487,3                          | 13,4            |
| Waren aus Kunststoffen .....                              | 10 934,7                | 10 087,8   | 292,5                               | 554,2                            | 5,1             |
| Pumpen-, Druckluftmaschinen .....                         | 10 441,0                | 8 465,5  | 605,8                               | 1 369,6                          | 13,1            |
| Papier- und Druckmaschinen .....                          | 9 192,1                 | 8 023,9  | 351,7                               | 816,4                            | 8,9             |
| Textil-, Lederindustriemaschinen .....                    | 9 049,2                 | 5 369,9  | 1 583,7                             | 2 095,6                          | 23,2            |
| NE-Metall-Vorerzeugnisse .....                            | 8 265,9                 | 7 515,8  | 109,4                               | 640,7                            | 7,8             |
| Blech aus Eisen .....                                     | 8 194,6                 | 5 854,7  | 1 195,0                             | 1 144,9                          | 14,0            |
| Sonstige Waren aus unedlen Metallen .....                 | 6 915,5                 | 6 281,1  | 123,0                               | 510,8                            | 7,4             |
| Stab- und Formeisen .....                                 | 5 890,0                 | 5 029,5  | 378,3                               | 482,2                            | 8,2             |
| Fördermittel .....  | 5 847,9                 | 4 936,0  | 323,3                               | 588,5                            | 10,1            |
| Kautschukwaren .....                                      | 5 571,9                 | 5 083,0  | 116,6                               | 372,2                            | 6,7             |
| Holzwaren .....   | 5 492,1                 | 5 340,3  | 37,2                                | 114,5                            | 2,1             |
| Landmaschinen und Ackerschlepper .....                    | 4 746,9                 | 4 310,6  | 160,4                               | 275,9                            | 5,8             |
| Sonstige Farbstoffe, Farben, Lacke .....                  | 4 535,4                 | 3 783,3  | 254,9                               | 497,2                            | 11,0            |
| Glaserzeugnisse .....                                     | 4 070,2                 | 3 791,9  | 52,0                                | 226,4                            | 5,6             |
| Leder, Pelze und Waren daraus .....                       | 4 061,6                 | 3 475,6  | 419,9                               | 165,8                            | 4,1             |
| Teerfarbstoffe .....                                      | 3 827,4                 | 2 781,9  | 197,5                               | 848,0                            | 22,2            |
| Nahrungsmittelindustriemaschinen .....                    | 3 752,4                 | 2 573,9  | 588,0                               | 590,5                            | 15,7            |
| Stahlröhren .....   | 3 484,2                 | 2 073,3  | 958,4                               | 452,6                            | 13,0            |
| Kraftmaschinen .....                                      | 3 391,1                 | 2 566,9  | 72,0                                | 752,2                            | 22,2            |
| Erzeugnisse aus Stein, Steinzeug, Ton und Porzellan ..... | 2 958,9                 | 2 623,9  | 76,0                                | 258,9                            | 8,7             |
| Werkzeuge für landwirtschaftl. Geräte .....               | 2 601,1                 | 2 158,2  | 96,7                                | 346,2                            | 13,3            |
| Draht aus Eisen .....                                     | 1 874,4                 | 1 680,7  | 74,9                                | 118,9                            | 6,3             |
| Furniere, Sperrholz .....                                 | 1 482,7                 | 1 436,2  | 17,8                                | 28,6                             | 1,9             |
| Sonstige Fertigwaren .....                                | 22 717,8                | 18 839,8   | 94,5                                | 860,1                            | 12,9            |
| Insgesamt <sup>4)</sup> ...                               | 641 040,7               | 548 960,8  | 29 306,3                            | 61 761,3                         | 9,6             |

Fußnoten siehe S.

## EINFUHR UND AUSFUHR SPEZIALHANDEL NACH URSPRUNGS- UND BESTIMMUNGSLAENDERN

| WARENBENENNUNG                 |   |   | 1988      | 1989    |       |
|--------------------------------|---|---|-----------|---------|-------|
|                                |   |   | 1 000 DM  |         | VH    |
| MAROKKO                        |   |   |           |         |       |
| E I N F U H R                  | - | - | 2 019 419 | 789 984 | 100,0 |
| TEXTILFERTIGERZEUGNISSE        | - | - | 383 447   | 461 475 | 58,4  |
| OBST SUEDFR GEM U OBSTKONS     | - | - | 103 119   | 117 923 | 14,9  |
| STICKSTOFF A N G DUENGEMITTEL  | - | - | 14 475    | 42 624  | 5,4   |
| ELEKTROTECHNISCHE ERZEUGNISSE  | - | - | 7 925     | 31 642  | 4,0   |
| FISCHE UND FISCHZUBEREITUNGEN  | - | - | 27 675    | 26 022  | 3,3   |
| GEMUESE HUELSENFR Z E KART     | - | - | 10 882    | 19 472  | 2,5   |
| KUPFERERZE KIESABBRAENDE       | - | - | 16 715    | 13 803  | 1,7   |
| ROHPHOSPHATE                   | - | - | 12 948    | 8 031   | 1,0   |
| LEDER PELZE UND WAREN DARAUS   | - | - | 15 472    | 7 203   | 0,9   |
| PFLANZL U SONST ROHST CHEM IND | - | - | 5 710     | 6 779   | 0,9   |
| SONSTIGE PHOSPHORDUENGEMITTEL  | - | - | 9 220     | 4 874   | 0,6   |
| DESTILLERZ A MINERALOEL U TEER | - | - | 1 518     | 4 386   | 0,6   |
| KUPFER ROH AUCH LEGIERT        | - | - | 605       | 4 128   | 0,5   |
| SONSTIGE CHEM HALBWAREN        | - | - | 9 789     | 3 878   | 0,5   |
| BLEIERZE                       | - | - | 15 366    | 3 548   | 0,4   |
| GLASERZEUGNISSE                | - | - | 1 312     | 3 041   | 0,4   |
| HOLZMASSE ZELLSTOFFE           | - | - | 9 121     | 2 683   | 0,3   |
| TEXTILGESPINSTE                | - | - | 1 958     | 2 240   | 0,3   |
| MANGANERZE FE MN HALT SCHLAK   | - | - | 1 399     | 2 074   | 0,3   |
| BUEROMASCHINEN                 | - | - | 1 747     | 1 937   | 0,2   |
| SONSTIGE NE-METALLE            | - | - | -         | 1 462   | 0,2   |
| HOLZWAREN                      | - | - | 891       | 950     | 0,1   |
| LEB PFLANZEN ZIERGAERT ERZEUGN | - | - | 448       | 906     | 0,1   |
| SONST CHEMISCHE VORERZEUGNISSE | - | - | 583       | 858     | 0,1   |
| ZINKERZE                       | - | - | 1 750     | 706     | 0,1   |
| FUTTERMITTEL (OHNE GETREIDE)   | - | - | 814       | 581     | 0,1   |
| GEWUERZE                       | - | - | 358       | 371     |       |
| KAUTSCHUKWAREN                 | - | - | 152       | 302     |       |
| A U S F U H R                  | - | - | 2 224 520 | 910 470 | 100,0 |
| TEXTILFERTIGERZEUGNISSE        | - | - | 192 723   | 239 447 | 26,3  |
| FAHRZEUGE(OHNE KRAFTFAHRZEUGE) | - | - | 38 707    | 76 170  | 8,4   |
| ELEKTROTECHNISCHE ERZEUGNISSE  | - | - | 42 459    | 52 722  | 5,8   |
| TEXTIL LEDERINDUSTRIEMASCHINEN | - | - | 47 326    | 45 852  | 5,0   |
| SONSTIGE MASCHINEN             | - | - | 28 499    | 44 208  | 4,9   |
| KRAFTFAHRZEUGE                 | - | - | 45 313    | 41 671  | 4,6   |
| BLECH AUS EISEN                | - | - | 27 330    | 27 305  | 3,0   |
| LANDMASCHINEN U ACKERSCHLEPPER | - | - | 18 247    | 27 212  | 3,0   |
| SONSTIGE CHEMISCHE ENDERZEUGN  | - | - | 28 553    | 25 275  | 2,8   |
| TEXTILGESPINSTE                | - | - | 25 302    | 24 600  | 2,7   |
| KUNSTSTOFFE                    | - | - | 22 166    | 24 217  | 2,7   |
| EISENHALBWAREN                 | - | - | 15 290    | 20 302  | 2,2   |
| SONST CHEMISCHE VORERZEUGNISSE | - | - | 14 474    | 18 324  | 2,0   |
| SONSTIGE TEXTILROHSTOFFE       | - | - | 10 775    | 15 755  | 1,7   |
| WAREN AUS KUNSTSTOFFEN         | - | - | 12 357    | 15 277  | 1,7   |
| ZUCKER                         | - | - | 520       | 12 831  | 1,4   |
| NAHRUNGSMITTELINDUSTRIEMASCHIN | - | - | 4 469     | 12 219  | 1,3   |
| BUEROMASCHINEN                 | - | - | 12 049    | 12 146  | 1,3   |
| SONSTIGE EISENWAREN            | - | - | 8 739     | 11 798  | 1,3   |
| PUMPEN DRUCKLUFTMASCHINEN      | - | - | 9 818     | 10 713  | 1,2   |
| FOERDERMITTEL                  | - | - | 4 901     | 10 402  | 1,1   |
| UHREN FEINMECHAN U OPT ERZEUGN | - | - | 8 111     | 10 217  | 1,1   |
| TEERFARBSTOFFE                 | - | - | 10 037    | 10 089  | 1,1   |
| NE-METALL-VORERZEUGNISSE       | - | - | 5 652     | 8 706   | 1,0   |
| PAPIER-UND DRUCKMASCHINEN      | - | - | 7 869     | 8 318   | 0,9   |
| SONST FARBSTOFFE FARBEN LACKE  | - | - | 6 068     | 7 772   | 0,9   |
| PHARMAZEUTISCHE ERZEUGNISSE    | - | - | 7 699     | 7 475   | 0,8   |
| SONST WAREN A UNEDLEN METALLEN | - | - | 5 306     | 7 155   | 0,8   |
| PAPIER UND PAPIERWAREN BUECHER | - | - | 5 855     | 5 813   | 0,6   |
| WERKZEUGMASCHINEN WALZWERKSANL | - | - | 5 175     | 5 505   | 0,6   |
| KRAFTMASCHINEN                 | - | - | 6 651     | 5 310   | 0,6   |
| PHOTOCHEMISCHE ERZEUGNISSE     | - | - | 4 623     | 4 522   | 0,5   |
| KAUTSCHUKWAREN                 | - | - | 5 479     | 4 240   | 0,5   |
| GLASERZEUGNISSE                | - | - | 3 299     | 3 505   | 0,4   |
| FETTSAEUREN PARAFFIN VASELIN   | - | - | 3 251     | 3 336   | 0,4   |
| SONSTIGE CHEM HALBWAREN        | - | - | 2 818     | 3 188   | 0,4   |
| KAUTSCHUK BEARBEITET           | - | - | 1 375     | 2 218   | 0,2   |
| STAB-UND FORMEISEN             | - | - | 1 236     | 1 966   | 0,2   |
| DEXTRINE GELATINE UND LEIME    | - | - | 1 148     | 1 843   | 0,2   |

## EINFUHR UND AUSFUHR SPEZIALHANDEL NACH URSPRUNGS- UND BESTIMMUNGSLAENDERN

| WARENBENENNUNG                 |   |          | 1988      | 1989      |       |
|--------------------------------|---|----------|-----------|-----------|-------|
|                                |   | 1 000 DM |           |           | VH    |
| ERZEUG A STEIN TON PORZ        | - | -        | 2 253     | 1 769     | 0,2   |
| STAHLROEHREN                   | - | -        | 1 380     | 1 749     | 0,2   |
| HOLZWAREN                      | - | -        | 446       | 1 593     | 0,2   |
| WOLLE UND TIERHAARE REISSWOLLE | - | -        | 3 578     | 1 562     | 0,2   |
| WERKZEUGE LANDWIRTSCH GERAETE  | - | -        | 1 369     | 1 561     | 0,2   |
| MINERALISCHE BAUSTOFFE         | - | -        | 1 261     | 1 538     | 0,2   |
| LEDER PELZE UND WAREN DARAUS   | - | -        | 2 301     | 1 526     | 0,2   |
| DRAHT AUS EISEN                | - | -        | 1 218     | 1 349     | 0,1   |
| ALUMINIUM ROH AUCH LEGIERT     | - | -        | 772       | 1 278     | 0,1   |
| MESSERSCHMIEDEWAREN            | - | -        | 789       | 1 086     | 0,1   |
| SONST TECHN OELE UND FETTE     | - | -        | 664       | 994       | 0,1   |
| DESTILLERZ A MINERALOEL U TEER | - | -        | 644       | 899       | 0,1   |
| KUPFER ROH AUCH LEGIERT        | - | -        | 298       | 684       | 0,1   |
| HOPFEN                         | - | -        | 200       | 639       | 0,1   |
| GUSSROEHREN SCHMIEDBARER GUSS  | - | -        | 575       | 570       | 0,1   |
| WAREN A KUPFER U KUPFERLEGIER  | - | -        | 396       | 533       | 0,1   |
| EDELMETALLERZEUGNISSE          | - | -        | 418       | 506       | 0,1   |
| PFLANZL U SONST ROHST CHEM IND | - | -        | 419       | 492       | 0,1   |
| BAU UND NUTZ HOLZ SCHNITTHOLZ  | - | -        | 83        | 442       |       |
| NAHRUNGSFETTE OELFRUECHTE ERN  | - | -        | 2 751     | 436       |       |
| ALKOHOLISCHE GETRAENKE         | - | -        | 206       | 419       |       |
| ALGERIEN                       |   |          |           |           |       |
| E I N F U H R                  | - | -        | 4 864 113 | 1 470 450 | 100,0 |
| ERDOEL ROH                     | - | -        | 1 219 985 | 1 155 013 | 78,5  |
| DESTILLERZ A MINERALOEL U TEER | - | -        | 373 052   | 274 274   | 18,7  |
| BLECH AUS EISEN                | - | -        | 6 589     | 13 704    | 0,9   |
| SONSTIGE NE-METALLE            | - | -        | -         | 6 675     | 0,5   |
| EISENHALBWAREN                 | - | -        | 3 315     | 2 190     | 0,1   |
| ROHPHOSPHATE                   | - | -        | 2 009     | 2 055     | 0,1   |
| KUPFER ROH AUCH LEGIERT        | - | -        | 4 391     | 1 851     | 0,1   |
| ELEKTROTECHNISCHE ERZEUGNISSE  | - | -        | 602       | 1 714     | 0,1   |
| KRAFTMASCHINEN                 | - | -        | 103       | 1 224     | 0,1   |
| SONST CHEMISCHE VORERZEUGNISSE | - | -        | 1 708     | 1 172     | 0,1   |
| OBST SUEDFR GEM U OBSTKONS     | - | -        | 432       | 781       | 0,1   |
| ALKOHOLISCHE GETRAENKE         | - | -        | 1 584     | 563       |       |
| A U S F U H R                  | - | -        | 4 034 433 | 1 451 092 | 100,0 |
| KRAFTFAHRZEUGE                 | - | -        | 231 790   | 308 480   | 21,3  |
| SONSTIGE MASCHINEN             | - | -        | 142 796   | 242 483   | 16,7  |
| ELEKTROTECHNISCHE ERZEUGNISSE  | - | -        | 156 253   | 137 337   | 9,5   |
| SONSTIGE EISENWAREN            | - | -        | 37 482    | 44 968    | 3,1   |
| KRAFTMASCHINEN                 | - | -        | 48 086    | 44 155    | 3,0   |
| UHREN FEINMECHAN U OPT ERZEUGN | - | -        | 21 406    | 40 376    | 2,8   |
| PUMPEN DRUCKLUFTMASCHINEN      | - | -        | 42 407    | 36 915    | 2,5   |
| SONST CHEMISCHE VORERZEUGNISSE | - | -        | 50 152    | 36 324    | 2,5   |
| SONSTIGE CHEMISCHE ENDERZEUGN  | - | -        | 27 003    | 31 872    | 2,2   |
| KUNSTSTOFFE                    | - | -        | 36 859    | 31 311    | 2,2   |
| WERKZEUGMASCHINEN WALZWERKSANL | - | -        | 31 358    | 30 589    | 2,1   |
| ALUMINIUM ROH AUCH LEGIERT     | - | -        | 15 768    | 28 797    | 2,0   |
| FOERDERMITTEL                  | - | -        | 11 300    | 27 710    | 1,9   |
| SONST FARBSTOFFE FARBEN LACKE  | - | -        | 21 092    | 23 189    | 1,6   |
| PAPIER UND PAPIERWAREN BUECHER | - | -        | 14 307    | 23 117    | 1,6   |
| BLECH AUS EISEN                | - | -        | 61 650    | 22 080    | 1,5   |
| ZUCKER                         | - | -        | 14 926    | 20 814    | 1,4   |
| NAHRUNGSFETTE OELFRUECHTE ERN  | - | -        | 8 851     | 18 625    | 1,3   |
| STAB-UND FORMEISEN             | - | -        | 23 598    | 17 835    | 1,2   |
| TEXTIL LEDERINDUSTRIEMASCHINEN | - | -        | 23 523    | 17 545    | 1,2   |
| SONST WAREN A UNEDLEN METALLEN | - | -        | 8 364     | 15 023    | 1,0   |
| HOLZWAREN                      | - | -        | 4 974     | 14 537    | 1,0   |
| TEERFARBSTOFFE                 | - | -        | 13 924    | 14 328    | 1,0   |
| KAUTSCHUKWAREN                 | - | -        | 9 226     | 13 970    | 1,0   |
| TEXTILFERTIGERZEUGNISSE        | - | -        | 11 091    | 11 383    | 0,8   |
| PHARMAZEUTISCHE ERZEUGNISSE    | - | -        | 7 172     | 10 735    | 0,7   |
| STAHLROEHREN                   | - | -        | 14 057    | 10 516    | 0,7   |
| PAPIER-UND DRUCKMASCHINEN      | - | -        | 15 701    | 8 674     | 0,6   |
| WAREN AUS KUNSTSTOFFEN         | - | -        | 5 165     | 8 283     | 0,6   |
| WERKZEUGE LANDWIRTSCH GERAETE  | - | -        | 6 100     | 7 122     | 0,5   |
| NE-METALL-VORERZEUGNISSE       | - | -        | 9 155     | 6 831     | 0,5   |
| BUEROMASCHINEN                 | - | -        | 1 702     | 6 360     | 0,4   |
| DRAHT AUS EISEN                | - | -        | 6 552     | 6 154     | 0,4   |
| PHOTOCHEMISCHE ERZEUGNISSE     | - | -        | 7 298     | 6 124     | 0,4   |

## EINFUHR UND AUSFUHR SPEZIALHANDEL NACH URSPRUNGS- UND BESTIMMUNGSLAENDERN

| WARENBENENNUNG                 |   |          | 1988      | 1989    |       |
|--------------------------------|---|----------|-----------|---------|-------|
|                                |   | 1 000 DM |           |         | VH    |
| FAHRZEUGE(OHNE KRAFTFAHRZEUGE) | - | -        | 8 269     | 6 071   | 0,4   |
| LANDMASCHINEN U ACKERSCHLEPPER | - | -        | 10 410    | 5 631   | 0,4   |
| TEXTILGESPINSTE                | - | -        | 13 361    | 5 585   | 0,4   |
| GUSSROEHREN SCHMIEDBARER GUSS  | - | -        | 10 126    | 5 577   | 0,4   |
| SONSTIGE TEXTILROHSTOFFE       | - | -        | 8 058     | 4 999   | 0,3   |
| MINERALISCHE BAUSTOFFE         | - | -        | 9 195     | 3 639   | 0,3   |
| GEMUESE HUELSENFR Z E KART     | - | -        | 2 655     | 3 249   | 0,2   |
| WAREN A KUPFER U KUPFERLEGIER  | - | -        | 610       | 3 054   | 0,2   |
| SONSTIGE CHEM HALBWAREN        | - | -        | 8 407     | 3 047   | 0,2   |
| GLASERZEUGNISSE                | - | -        | 2 530     | 2 600   | 0,2   |
| FETTSAEUREN PARAFFIN VASELIN   | - | -        | 16 918    | 2 590   | 0,2   |
| KAESE                          | - | -        | -         | 2 486   | 0,2   |
| DEXTRINE GELATINE UND LEIME    | - | -        | 2 540     | 1 990   | 0,1   |
| EISENHALBWAREN                 | - | -        | 2 665     | 1 833   | 0,1   |
| ERZEUG A STEIN TON PORZ        | - | -        | 1 883     | 1 454   | 0,1   |
| NAHRUNGSMITTELINDUSTRIEMASCHIN | - | -        | 16 284    | 1 271   | 0,1   |
| EDELMETALLERZEUGNISSE          | - | -        | 701       | 1 230   | 0,1   |
| DESTILLERZ A MINERALOEL U TEER | - | -        | 1 360     | 1 196   | 0,1   |
| EIER EIWEISS EIGELB            | - | -        | 2 161     | 880     | 0,1   |
| GLASMASSE ROHGLAS              | - | -        | 542       | 799     | 0,1   |
| SONSTIGE NE-METALLE            | - | -        | 5 307     | 681     |       |
| KUPFER ROH AUCH LEGIERT        | - | -        | 330       | 639     |       |
| LEDER PELZE UND WAREN DARAUS   | - | -        | 527       | 561     |       |
| LEB TIERE FLEISCH FLEISCHWAREN | - | -        | 1 538     | 419     |       |
| ROHGUMMEN SCHELLACK BALSAME    | - | -        | 1 009     | 419     |       |
| KAUTSCHUK BEARBEITET           | - | -        | 361       | 324     |       |
| TUNESIEN                       |   |          |           |         |       |
| E I N F U H R                  | - | -        | 2 055 109 | 824 862 | 100,0 |
| TEXTILFERTIGERZEUGNISSE        | - | -        | 479 632   | 563 462 | 68,3  |
| ELEKTROTECHNISCHE ERZEUGNISSE  | - | -        | 108 262   | 117 803 | 14,3  |
| ERDOEL ROH                     | - | -        | -         | 31 717  | 3,8   |
| LEDER PELZE UND WAREN DARAUS   | - | -        | 24 459    | 30 690  | 3,7   |
| STICKSTOFF A N G DUENGEMITTEL  | - | -        | 10 435    | 11 961  | 1,5   |
| DESTILLERZ A MINERALOEL U TEER | - | -        | 14 399    | 11 524  | 1,4   |
| SONSTIGE PHOSPHORDUENGEMITTEL  | - | -        | 1 639     | 7 626   | 0,9   |
| KUPFER ROH AUCH LEGIERT        | - | -        | 4 847     | 6 942   | 0,8   |
| ALKOHOLISCHE GETRAENKE         | - | -        | 9 111     | 5 624   | 0,7   |
| OBST SUEDFR GEM U OBSTKONS     | - | -        | 3 904     | 4 704   | 0,6   |
| MUSIKINSTRUMENTE KINDERSPIELZ  | - | -        | 3 142     | 3 121   | 0,4   |
| PAPIER UND PAPIERWAREN BUECHER | - | -        | 3 329     | 3 011   | 0,4   |
| HOLZMASSE ZELLSTOFFE           | - | -        | 3 638     | 1 942   | 0,2   |
| PFLANZL U SONST ROHST CHEM IND | - | -        | 258       | 1 683   | 0,2   |
| FISCHE UND FISCHZUBEREITUNGEN  | - | -        | 1 159     | 1 456   | 0,2   |
| WAREN AUS KUNSTSTOFFEN         | - | -        | 971       | 1 453   | 0,2   |
| SONSTIGE ERZE UND METALLASCHEN | - | -        | 122       | 1 336   | 0,2   |
| PUMPEN DRUCKLUFTMASCHINEN      | - | -        | 43        | 1 203   | 0,1   |
| HOLZWAREN                      | - | -        | 361       | 1 154   | 0,1   |
| FURNIERE SPERRHOLZ UND DGL     | - | -        | 1 078     | 750     | 0,1   |
| ALUMINIUM ROH AUCH LEGIERT     | - | -        | 1 898     | 728     | 0,1   |
| WERKZEUGE LANDWIRTSCH GERAETE  | - | -        | 598       | 672     | 0,1   |
| NAHRUNGSFETTE OELFRUECHTE ERN  | - | -        | -         | 502     | 0,1   |
| KRAFTFAHRZEUGE                 | - | -        | 694       | 472     | 0,1   |
| SONSTIGE NE-METALLE            | - | -        | -         | 427     | 0,1   |
| SONST WAREN A UNEDLEN METALLEN | - | -        | 193       | 351     |       |
| WERKZEUGMASCHINEN WALZWERKSANL | - | -        | 91        | 324     |       |
| A U S F U H R                  |   |          |           |         |       |
| TEXTILFERTIGERZEUGNISSE        | - | -        | 304 307   | 350 312 | 38,2  |
| ELEKTROTECHNISCHE ERZEUGNISSE  | - | -        | 93 073    | 96 516  | 10,5  |
| KRAFTFAHRZEUGE                 | - | -        | 66 753    | 79 141  | 8,6   |
| TEXTIL LEDERINDUSTRIEMASCHINEN | - | -        | 27 950    | 48 243  | 5,3   |
| SONSTIGE MASCHINEN             | - | -        | 19 383    | 34 901  | 3,8   |
| KUNSTSTOFFE                    | - | -        | 21 932    | 25 695  | 2,8   |
| WAREN AUS KUNSTSTOFFEN         | - | -        | 18 248    | 21 112  | 2,3   |
| LEDER PELZE UND WAREN DARAUS   | - | -        | 16 396    | 18 554  | 2,0   |
| SONSTIGE CHEMISCHE ENDERZEUGN  | - | -        | 12 527    | 17 255  | 1,9   |
| PUMPEN DRUCKLUFTMASCHINEN      | - | -        | 11 020    | 13 143  | 1,4   |
| SONST CHEMISCHE VORERZEUGNISSE | - | -        | 8 221     | 13 030  | 1,4   |
| SONSTIGE EISENWAREN            | - | -        | 9 444     | 12 943  | 1,4   |
| TEXTILGESPINSTE                | - | -        | 10 822    | 12 039  | 1,3   |
| PAPIER UND PAPIERWAREN BUECHER | - | -        | 8 999     | 10 946  | 1,2   |



## EINFUHR UND AUSFUHR SPEZIALHANDEL NACH URSPRUNGS- UND BESTIMMUNGSLAENDERN

| WARENBENENNUNG                 |   |          | 1988      | 1989      |       |
|--------------------------------|---|----------|-----------|-----------|-------|
|                                |   | 1 000 DM |           |           | VH    |
| NAHRUNGSFETTE OELFRUECHTE ERN  | - | -        | 3 040     | 10 172    | 1,1   |
| UHREN FEINMECHAN U OPT ERZEUGN | - | -        | 10 770    | 9 283     | 1,0   |
| SONST WAREN A UNEDLEN METALLEN | - | -        | 8 980     | 8 691     | 0,9   |
| SONST FARBSTOFFE FARBEN LACKE  | - | -        | 6 232     | 7 594     | 0,8   |
| BLECH AUS EISEN                | - | -        | 13 432    | 7 583     | 0,8   |
| NAHRUNGSMITTELINDUSTRIEMASCHIN | - | -        | 3 408     | 6 870     | 0,8   |
| WERKZEUGMASCHINEN WALZWERKSANL | - | -        | 5 675     | 6 830     | 0,7   |
| EISENHALBWAREN                 | - | -        | 5 190     | 6 211     | 0,7   |
| TEERFARBSTOFFE                 | - | -        | 6 933     | 5 809     | 0,6   |
| EDELMETALLERZEUGNISSE          | - | -        | 3 136     | 5 763     | 0,6   |
| PAPIER-UND DRUCKMASCHINEN      | - | -        | 3 535     | 5 480     | 0,6   |
| PHOTOCHEMISCHE ERZEUGNISSE     | - | -        | 6 430     | 5 377     | 0,6   |
| FAHRZEUGE(OHNE KRAFTFAHRZEUGE) | - | -        | 1 828     | 3 743     | 0,4   |
| MINERALISCHE BAUSTOFFE         | - | -        | 2 725     | 3 647     | 0,4   |
| KAUTSCHUKWAREN                 | - | -        | 2 632     | 3 485     | 0,4   |
| FOERDERMITTEL                  | - | -        | 2 036     | 3 373     | 0,4   |
| DEXTRINE GELATINE UND LEIME    | - | -        | 3 292     | 3 366     | 0,4   |
| LEB TIERE FLEISCH FLEISCHWAREN | - | -        | 4 646     | 3 251     | 0,4   |
| BUEROMASCHINEN                 | - | -        | 1 216     | 2 872     | 0,3   |
| SONSTIGE CHEM HALBWAREN        | - | -        | 2 583     | 2 540     | 0,3   |
| FETTSAEUREN PARAFFIN VASELIN   | - | -        | 2 403     | 2 340     | 0,3   |
| NE-METALL-VORERZEUGNISSE       | - | -        | 1 381     | 2 174     | 0,2   |
| PHARMAZEUTISCHE ERZEUGNISSE    | - | -        | 1 796     | 2 017     | 0,2   |
| KRAFTMASCHINEN                 | - | -        | 2 274     | 1 792     | 0,2   |
| LANDMASCHINEN U ACKERSCHLEPPER | - | -        | 3 707     | 1 774     | 0,2   |
| KOEHLEN EINSCHL PRESSK KOKS    | - | -        | 96        | 1 765     | 0,2   |
| STAB-UND FORMEISEN             | - | -        | 960       | 1 661     | 0,2   |
| KAUTSCHUK BEARBEITET           | - | -        | 895       | 1 407     | 0,2   |
| GLASERZEUGNISSE                | - | -        | 1 690     | 1 370     | 0,1   |
| WERKZEUGE LANDWIRTSCH GERAETE  | - | -        | 1 467     | 1 097     | 0,1   |
| SONSTIGE TEXTILROHSTOFFE       | - | -        | 4 915     | 1 042     | 0,1   |
| ZUCKER                         | - | -        | 6 523     | 1 016     | 0,1   |
| DRAHT AUS EISEN                | - | -        | 1 210     | 954       | 0,1   |
| DESTILLERZ A MINERALOEL U TEER | - | -        | 748       | 861       | 0,1   |
| HOPFEN                         | - | -        | 567       | 761       | 0,1   |
| ERZEUG A STEIN TON PORZ        | - | -        | 752       | 754       | 0,1   |
| STAHLROEHREN                   | - | -        | 777       | 717       | 0,1   |
| ROHTABAK UND TABAKERZEUGNISSE  | - | -        | 670       | 699       | 0,1   |
| BAU UND NUTZHOZ SCHNITTHOLZ    | - | -        | 288       | 692       | 0,1   |
| WAREN A KUPFER U KUPFERLEGIER  | - | -        | 1 261     | 681       | 0,1   |
| GUSSROEHREN SCHMIEDBARER GUSS  | - | -        | 338       | 625       | 0,1   |
| GEMUESE HUELSENFR Z E KART     | - | -        | 1         | 612       | 0,1   |
| HOLZWAREN                      | - | -        | 463       | 473       | 0,1   |
| MUSIKINSTRUMENTE KINDERSPIELZ  | - | -        | 325       | 388       |       |
| SONSTIGE NE-METALLE            | - | -        | 185       | 374       |       |
| LIBYEN                         |   |          |           |           |       |
| E I N F U H R                  | - | -        | 8 015 735 | 3 142 096 | 100,0 |
| ERDOEL ROH                     | - | -        | 2 515 676 | 2 956 486 | 94,1  |
| DESTILLERZ A MINERALOEL U TEER | - | -        | 110 749   | 117 537   | 3,7   |
| SONSTIGE CHEM HALBWAREN        | - | -        | 18 849    | 53 566    | 1,7   |
| SONST CHEMISCHE VORERZEUGNISSE | - | -        | 5 430     | 4 648     | 0,1   |
| SONSTIGE MASCHINEN             | - | -        | 732       | 1 033     |       |
| ALUMINIUM ROH AUCH LEGIERT     | - | -        | 1 536     | 448       |       |
| KRAFTMASCHINEN                 | - | -        | 888       | 407       |       |
| KUPFER ROH AUCH LEGIERT        | - | -        | 64        | 370       |       |
| A U S F U H R                  | - | -        | 3 198 453 | 1 316 922 | 100,0 |
| KRAFTFAHRZEUGE                 | - | -        | 159 629   | 227 376   | 17,3  |
| SONSTIGE MASCHINEN             | - | -        | 175 636   | 193 640   | 14,7  |
| ELEKTROTECHNISCHE ERZEUGNISSE  | - | -        | 134 945   | 144 236   | 11,0  |
| SONSTIGE EISENWAREN            | - | -        | 77 901    | 78 973    | 6,0   |
| GETREIDE REIS MUELLEREIERZ     | - | -        | 10 788    | 66 051    | 5,0   |
| PUMPEN DRUCKLUFTMASCHINEN      | - | -        | 46 084    | 56 958    | 4,3   |
| UHREN FEINMECHAN U OPT ERZEUGN | - | -        | 37 067    | 34 207    | 2,6   |
| EISENHALBWAREN                 | - | -        | 19 676    | 34 101    | 2,6   |
| KRAFTMASCHINEN                 | - | -        | 14 579    | 27 873    | 2,1   |
| KUNSTSTOFFE                    | - | -        | 26 923    | 26 317    | 2,0   |
| WERKZEUGMASCHINEN WALZWERKSANL | - | -        | 16 133    | 24 606    | 1,9   |
| DRAHT AUS EISEN                | - | -        | 14 134    | 22 579    | 1,7   |
| STAHLROEHREN                   | - | -        | 10 613    | 19 436    | 1,5   |
| STAB-UND FORMEISEN             | - | -        | 13 189    | 19 049    | 1,4   |

## EINFUHR UND AUSFUHR SPEZIALHANDEL NACH URSPRUNGS- UND BESTIMMUNGSLAENDERN

| WARENBENENNUNG                 |   |          | 1988    | 1989    |       |
|--------------------------------|---|----------|---------|---------|-------|
|                                |   | 1 000 DM |         |         | VH    |
| SONST CHEMISCHE VORERZEUGNISSE | - | -        | 16 366  | 18 009  | 1,4   |
| SONST WAREN A UNEDLEN METALLEN | - | -        | 9 771   | 16 512  | 1,3   |
| NAHRUNGSMITTELINDUSTRIEMASCHIN | - | -        | 4 484   | 16 392  | 1,2   |
| PAPIER UND PAPIERWAREN BUECHER | - | -        | 18 673  | 15 663  | 1,2   |
| SONSTIGE CHEMISCHE ENDERZEUGN  | - | -        | 12 670  | 14 571  | 1,1   |
| TEXTILFERTIGERZEUGNISSE        | - | -        | 4 737   | 13 246  | 1,0   |
| MINERALISCHE BAUSTOFFE         | - | -        | 5 709   | 10 838  | 0,8   |
| PHARMAZEUTISCHE ERZEUGNISSE    | - | -        | 17 690  | 10 278  | 0,8   |
| FAHRZEUGE(OHNE KRAFTFAHRZEUGE) | - | -        | 14 509  | 9 371   | 0,7   |
| KAESE                          | - | -        | 5 681   | 9 259   | 0,7   |
| GUSSROEHREN SCHMIEDBARER GUSS  | - | -        | 15 142  | 9 166   | 0,7   |
| KAUTSCHUKWAREN                 | - | -        | 4 621   | 8 968   | 0,7   |
| WAREN AUS KUNSTSTOFFEN         | - | -        | 8 738   | 7 703   | 0,6   |
| NAHRUNGSFETTE OELFRUECHTE ERN  | - | -        | 76      | 6 437   | 0,5   |
| FOERDERMITTEL                  | - | -        | 14 295  | 6 193   | 0,5   |
| HOLZWAREN                      | - | -        | 4 370   | 5 833   | 0,4   |
| WERKZEUGE LANDWIRTSCH GERAETE  | - | -        | 6 849   | 5 818   | 0,4   |
| NE-METALL-VORERZEUGNISSE       | - | -        | 8 393   | 5 050   | 0,4   |
| SONST FARBSTOFFE FARBEN LACKE  | - | -        | 8 232   | 5 033   | 0,4   |
| BUEROMASCHINEN                 | - | -        | 18 052  | 4 376   | 0,3   |
| TEXTIL LEDERINDUSTRIEMASCHINEN | - | -        | 8 009   | 4 178   | 0,3   |
| BLECH AUS EISEN                | - | -        | 12 563  | 4 119   | 0,3   |
| PAPIER-UND DRUCKMASCHINEN      | - | -        | 4 546   | 3 614   | 0,3   |
| DESTILLERZ A MINERALOEL U TEER | - | -        | 1 950   | 3 494   | 0,3   |
| LEB TIERE FLEISCH FLEISCHWAREN | - | -        | 4 656   | 3 283   | 0,2   |
| SONSTIGE NE-METALLE            | - | -        | 1 981   | 2 834   | 0,2   |
| ERZEUG A STEIN TON PORZ        | - | -        | 1 535   | 2 612   | 0,2   |
| TEXTILGESPINSTE                | - | -        | 1 093   | 2 593   | 0,2   |
| LANDMASCHINEN U ACKERSCHLEPPER | - | -        | 11 134  | 2 464   | 0,2   |
| MUSIKINSTRUMENTE KINDERSPIELZ  | - | -        | 1 037   | 2 045   | 0,2   |
| SONSTIGE CHEM HALBWAREN        | - | -        | 2 272   | 2 002   | 0,2   |
| TEERFARBSTOFFE                 | - | -        | 642     | 1 605   | 0,1   |
| PHOTOCHEMISCHE ERZEUGNISSE     | - | -        | 3 586   | 1 532   | 0,1   |
| GLASERZEUGNISSE                | - | -        | 1 757   | 1 450   | 0,1   |
| ROHKAKAO KAKAOERZEUGNISSE      | - | -        | 3 389   | 1 286   | 0,1   |
| FURNIERE SPERRHOLZ UND DGL     | - | -        | 310     | 811     | 0,1   |
| BAU UND NUTZ HOLZ SCHNITTHOLZ  | - | -        | 426     | 731     | 0,1   |
| DEXTRINE GELATINE UND LEIME    | - | -        | 1 028   | 672     | 0,1   |
| SONSTIGE ERZE UND METALLASCHEN | - | -        | -       | 615     |       |
| PFLANZL U SONST ROHST CHEM IND | - | -        | 31      | 549     |       |
| LEDER PELZE UND WAREN DARAUS   | - | -        | 237     | 472     |       |
| FUTTERMITTEL (OHNE GETREIDE)   | - | -        | 108     | 460     |       |
| OBST SUEDFR GEM U OBSTKONS     | - | -        | 451     | 379     |       |
| AEGYPTEN                       |   |          |         |         |       |
| E I N F U H R                  | - | -        | 951 323 | 525 996 | 100,0 |
| ERDOEL ROH                     | - | -        | 32 777  | 155 546 | 29,6  |
| TEXTILGESPINSTE                | - | -        | 78 476  | 107 455 | 20,4  |
| ALUMINIUM ROH AUCH LEGIERT     | - | -        | 37 522  | 49 011  | 9,3   |
| TEXTILFERTIGERZEUGNISSE        | - | -        | 31 278  | 41 213  | 7,8   |
| DRAHT AUS EISEN                | - | -        | 6 240   | 33 985  | 6,5   |
| DESTILLERZ A MINERALOEL U TEER | - | -        | 19 808  | 19 522  | 3,7   |
| BAUMWOLLE REISSBAUMWOLLE ABF   | - | -        | 22 711  | 13 285  | 2,5   |
| GEMUESE HUELSENFR Z E KART     | - | -        | 9 438   | 12 525  | 2,4   |
| NE-METALL-VORERZEUGNISSE       | - | -        | 17 091  | 11 986  | 2,3   |
| KUPFER ROH AUCH LEGIERT        | - | -        | -       | 8 803   | 1,7   |
| EISENHALBWAREN                 | - | -        | 2 384   | 7 851   | 1,5   |
| FETTSAEUREN PARAFFIN VASELIN   | - | -        | 7 563   | 7 155   | 1,4   |
| PFLANZL U SONST ROHST CHEM IND | - | -        | 6 950   | 7 056   | 1,3   |
| SONSTIGE CHEM HALBWAREN        | - | -        | 2 917   | 5 234   | 1,0   |
| STAB-UND FORMEISEN             | - | -        | 2 050   | 3 845   | 0,7   |
| ELEKTROTECHNISCHE ERZEUGNISSE  | - | -        | 1 061   | 2 439   | 0,5   |
| LEDER PELZE UND WAREN DARAUS   | - | -        | 4 677   | 2 430   | 0,5   |
| DAERME                         | - | -        | 1 785   | 2 345   | 0,4   |
| BLECH AUS EISEN                | - | -        | 53      | 1 538   | 0,3   |
| UHREN FEINMECHAN U OPT ERZEUGN | - | -        | 410     | 1 378   | 0,3   |
| SONST CHEMISCHE VORERZEUGNISSE | - | -        | 683     | 1 194   | 0,2   |
| NAHRUNGSFETTE OELFRUECHTE ERN  | - | -        | 626     | 981     | 0,2   |
| SONSTIGE MASCHINEN             | - | -        | 116     | 883     | 0,2   |
| PAPIER-UND DRUCKMASCHINEN      | - | -        | 5       | 585     | 0,1   |
| PAPIER UND PAPIERWAREN BUECHER | - | -        | 471     | 528     | 0,1   |
| FAHRZEUGE(OHNE KRAFTFAHRZEUGE) | - | -        | 2 100   | 512     | 0,1   |
| OBST SUEDFR GEM U OBSTKONS     | - | -        | 545     | 490     | 0,1   |

## EINFUHR UND AUSFUHR SPEZIALHANDEL NACH URSPRUNGS- UND BESTIMMUNGSLAENDERN

| WARENBENENNUNG                 |   | 1988      | 1989      |       |
|--------------------------------|---|-----------|-----------|-------|
|                                |   | 1 000 DM  |           | VH    |
| GEWUERZE                       | - | 360       | 436       | 0,1   |
| SONSTIGE ERZE UND METALLASCHEN | - | -         | 396       | 0,1   |
| SONSTIGE NE-METALLE            | - | -         | 335       | 0,1   |
| MINERALISCHE BAUSTOFFE         | - | 338       | 300       | 0,1   |
| A U S F U H R                  | - | 5 864 947 | 1 957 664 | 100,0 |
| ELEKTROTECHNISCHE ERZEUGNISSE  | - | 297 549   | 297 027   | 15,2  |
| KRAFTFAHRZEUGE                 | - | 242 924   | 245 200   | 12,5  |
| SONSTIGE MASCHINEN             | - | 258 496   | 168 979   | 8,6   |
| SONSTIGE EISENWAREN            | - | 101 691   | 110 967   | 5,7   |
| LEB TIERE FLEISCH FLEISCHWAREN | - | 102 795   | 109 680   | 5,6   |
| TEXTIL LEDERINDUSTRIEMASCHINEN | - | 82 427    | 108 743   | 5,6   |
| KUNSTSTOFFE                    | - | 74 625    | 65 510    | 3,3   |
| PHARMAZEUTISCHE ERZEUGNISSE    | - | 78 256    | 63 105    | 3,2   |
| PUMPEN DRUCKLUFTMASCHINEN      | - | 48 301    | 50 448    | 2,6   |
| KRAFTMASCHINEN                 | - | 49 005    | 45 835    | 2,3   |
| SONST CHEMISCHE VORERZEUGNISSE | - | 55 274    | 41 671    | 2,1   |
| SONSTIGE CHEMISCHE ENDERZEUGN  | - | 41 252    | 41 366    | 2,1   |
| PAPIER UND PAPIERWAREN BUECHER | - | 23 629    | 33 964    | 1,7   |
| UHREN FEINMECHAN U OPT ERZEUGN | - | 46 144    | 32 001    | 1,6   |
| BLECH AUS EISEN                | - | 20 095    | 31 087    | 1,6   |
| NAHRUNGSMITTELINDUSTRIEMASCHIN | - | 18 655    | 26 730    | 1,4   |
| PAPIER-UND DRUCKMASCHINEN      | - | 15 170    | 26 479    | 1,4   |
| WERKZEUGMASCHINEN WALZWERKSANL | - | 16 114    | 25 165    | 1,3   |
| FAHRZEUGE(OHNE KRAFTFAHRZEUGE) | - | 26 286    | 25 029    | 1,3   |
| AUFBEREITETE KALIDUENGEMITTEL  | - | 4 178     | 24 635    | 1,3   |
| ZUCKER                         | - | 20 669    | 22 449    | 1,1   |
| GETREIDE REIS MUELLEREIERZ     | - | -         | 20 420    | 1,0   |
| MINERALISCHE BAUSTOFFE         | - | 20 521    | 20 362    | 1,0   |
| SONST FARBSTOFFE FARBEN LACKE  | - | 16 380    | 18 460    | 0,9   |
| TEERFARBSTOFFE                 | - | 21 566    | 18 427    | 0,9   |
| STAB-UND FORMEISEN             | - | 13 558    | 16 291    | 0,8   |
| EISENHALBWAREN                 | - | 14 425    | 13 202    | 0,7   |
| PHOTOCHEMISCHE ERZEUGNISSE     | - | 10 343    | 12 322    | 0,6   |
| WAREN AUS KUNSTSTOFFEN         | - | 14 954    | 11 133    | 0,6   |
| SONST WAREN A UNEDLEN METALLEN | - | 9 013     | 10 763    | 0,5   |
| TEXTILGESPINSTE                | - | 18 615    | 10 632    | 0,5   |
| FOERDERMITTEL                  | - | 16 353    | 10 625    | 0,5   |
| SONSTIGE CHEM HALBWAREN        | - | 9 823     | 10 573    | 0,5   |
| KAUTSCHUKWAREN                 | - | 9 652     | 10 359    | 0,5   |
| TEXTILFERTIGERZEUGNISSE        | - | 10 312    | 9 484     | 0,5   |
| NE-METALL-VORERZEUGNISSE       | - | 7 222     | 9 201     | 0,5   |
| BUEROMASCHINEN                 | - | 8 642     | 8 243     | 0,4   |
| SONSTIGE TEXTILROHSTOFFE       | - | 5 174     | 8 197     | 0,4   |
| STAHLROEHREN                   | - | 12 885    | 7 893     | 0,4   |
| WERKZEUGE LANDWIRTSCH GERAETE  | - | 7 961     | 7 285     | 0,4   |
| DESTILLERZ A MINERALOEL U TEER | - | 10 113    | 7 239     | 0,4   |
| EDELMETALLERZEUGNISSE          | - | 2 317     | 6 207     | 0,3   |
| ERZEUG A STEIN TON PORZ        | - | 4 775     | 5 931     | 0,3   |
| DEXTRINE GELATINE UND LEIME    | - | 3 243     | 4 923     | 0,3   |
| GUSSROEHREN SCHMIEDBARER GUSS  | - | 857       | 4 784     | 0,2   |
| FURNIERE SPERRHOLZ UND DGL     | - | 5 415     | 3 826     | 0,2   |
| EISENBAHNOBERBAUMATERIAL       | - | 1 270     | 3 785     | 0,2   |
| BAU UND NUTZHOLZ SCHNITTHOLZ   | - | 285       | 3 290     | 0,2   |
| WAREN A KUPFER U KUPFERLEGIER  | - | 2 200     | 3 175     | 0,2   |
| LANDMASCHINEN U ACKERSCHLEPPER | - | 2 171     | 2 784     | 0,1   |
| DRAHT AUS EISEN                | - | 1 389     | 2 494     | 0,1   |
| GLASERZEUGNISSE                | - | 3 243     | 2 491     | 0,1   |
| ROHKAKAO KAKAOERZEUGNISSE      | - | 1 418     | 1 926     | 0,1   |
| FETTSAEUREN PARAFFIN VASELIN   | - | 3 863     | 1 601     | 0,1   |
| GLASMASSE ROHGLAS              | - | 42        | 1 350     | 0,1   |
| FUTTERMITTEL (OHNE GETREIDE)   | - | 1 643     | 1 270     | 0,1   |
| NAHRUNGSFETTE OELFRUECHTE ERN  | - | 15 283    | 1 121     | 0,1   |
| HOLZWAREN                      | - | 1 518     | 1 061     | 0,1   |
| KAESE                          | - | 1 188     | 997       | 0,1   |
| MESSERSCHMIEDEWAREN            | - | 1 392     | 805       |       |
| ALKOHOLISCHE GETRAENKE         | - | 1 009     | 801       |       |
| HOLZ ZU HOLZMASSE RUNDHOLZ     | - | 488       | 780       |       |
| SONST TECHN OELE UND FETTE     | - | 1 253     | 754       |       |
| EIER EIWEISS EIGELB            | - | 2 080     | 706       |       |
| KOEHLEN EINSCHL PRESSK KOKS    | - | 4         | 650       |       |
| MANGANERZE FE MN HALT SCHLAK   | - | 13        | 585       |       |
| SONSTIGE NE-METALLE            | - | 1 163     | 584       |       |
| LEDER PELZE UND WAREN DARAUS   | - | 484       | 550       |       |

## EINFUHR UND AUSFUHR SPEZIALHANDEL NACH URSPRUNGS- UND BESTIMMUNGSLAENDERN

| WARENBENENNUNG                 |   |          | 1988    | 1989    |       |
|--------------------------------|---|----------|---------|---------|-------|
|                                |   | 1 000 DM |         |         | VH    |
| HOPFEN                         | - | -        | 100     | 389     |       |
| FISCHE UND FISCHZUBEREITUNGEN  | - | -        | -       | 344     |       |
| KUPFER ROH AUCH LEGIERT        | - | -        | 52      | 334     |       |
| SONSTIGE ERZE UND METALLASCHEN | - | -        | 24      | 306     |       |
| KAUTSCHUK BEARBEITET           | - | -        | 549     | 303     |       |
| GEMUESE HUELSENFR Z E KART     | - | -        | 294     | 302     |       |
| SUDAN                          |   |          |         |         |       |
| E I N F U H R                  | - | -        | 176 706 | 40 902  | 100,0 |
| BAUMWOLLE REISSBAUMWOLLE ABF   | - | -        | 22 424  | 16 837  | 41,2  |
| ROHGUMMEN SCHELLACK BALSAME    | - | -        | 10 435  | 9 129   | 22,3  |
| LANDMASCHINEN U ACKERSCHLEPPER | - | -        | -       | 2 580   | 6,3   |
| PFLANZL U SONST ROHST CHEM IND | - | -        | 1 590   | 2 394   | 5,9   |
| NAHRUNGSFETTE OELFRUECHTE ERN  | - | -        | 32      | 2 368   | 5,8   |
| GETREIDE REIS MUELLEREIERZ     | - | -        | 2 094   | 1 207   | 3,0   |
| FUTTERMITTEL (OHNE GETREIDE)   | - | -        | 7 509   | 481     | 1,2   |
| LEDER PELZE UND WAREN DARAUS   | - | -        | 9       | 422     | 1,0   |
| A U S F U H R                  | - | -        | 508 971 | 145 722 | 100,0 |
| KRAFTFAHRZEUGE                 | - | -        | 43 802  | 27 868  | 19,1  |
| ELEKTROTECHNISCHE ERZEUGNISSE  | - | -        | 8 585   | 16 087  | 11,0  |
| SONSTIGE CHEM HALBWAREN        | - | -        | 4 184   | 8 360   | 5,7   |
| LANDMASCHINEN U ACKERSCHLEPPER | - | -        | 8 094   | 8 356   | 5,7   |
| PHARMAZEUTISCHE ERZEUGNISSE    | - | -        | 5 619   | 8 331   | 5,7   |
| NAHRUNGSMITTELINDUSTRIEMASCHIN | - | -        | 2 275   | 5 723   | 3,9   |
| SONSTIGE MASCHINEN             | - | -        | 9 023   | 5 642   | 3,9   |
| SONSTIGE CHEMISCHE ENDERZEUGN  | - | -        | 12 507  | 5 572   | 3,8   |
| GETREIDE REIS MUELLEREIERZ     | - | -        | 6 209   | 5 174   | 3,6   |
| SONST CHEMISCHE VORERZEUGNISSE | - | -        | 11 523  | 4 421   | 3,0   |
| PAPIER UND PAPIERWAREN BUECHER | - | -        | 6 028   | 3 765   | 2,6   |
| UHREN FEINMECHAN U OPT ERZEUGN | - | -        | 2 088   | 3 339   | 2,3   |
| FAHRZEUGE(OHNE KRAFTFAHRZEUGE) | - | -        | 4 686   | 3 032   | 2,1   |
| SONSTIGE EISENWAREN            | - | -        | 3 501   | 2 470   | 1,7   |
| LEB TIERE FLEISCH FLEISCHWAREN | - | -        | 190     | 2 333   | 1,6   |
| PUMPEN DRUCKLUFTMASCHINEN      | - | -        | 3 485   | 2 210   | 1,5   |
| WAREN AUS KUNSTSTOFFEN         | - | -        | 1 965   | 2 090   | 1,4   |
| STICKSTOFF A N G DUENGEMITTEL  | - | -        | 84      | 1 588   | 1,1   |
| SONST WAREN A UNEDLEN METALLEN | - | -        | 1 244   | 1 381   | 0,9   |
| STAB-UND FORMEISEN             | - | -        | 1 588   | 1 354   | 0,9   |
| ZUCKER                         | - | -        | 883     | 1 340   | 0,9   |
| FOERDERMITTEL                  | - | -        | 570     | 1 173   | 0,8   |
| BLECH AUS EISEN                | - | -        | 2 546   | 1 082   | 0,7   |
| BUEROMASCHINEN                 | - | -        | 816     | 1 058   | 0,7   |
| NAHRUNGSFETTE OELFRUECHTE ERN  | - | -        | 4 938   | 1 052   | 0,7   |
| KAUTSCHUKWAREN                 | - | -        | 1 203   | 1 050   | 0,7   |
| WERKZEUGE LANDWIRTSCH GERAETE  | - | -        | 822     | 937     | 0,6   |
| PAPIER-UND DRUCKMASCHINEN      | - | -        | 900     | 898     | 0,6   |
| SONST FARBSTOFFE FARBEN LACKE  | - | -        | 871     | 852     | 0,6   |
| TEXTIL LEDERINDUSTRIEMASCHINEN | - | -        | 3 721   | 685     | 0,5   |
| KUNSTSTOFFE                    | - | -        | 794     | 583     | 0,4   |
| MINERALISCHE BAUSTOFFE         | - | -        | 398     | 545     | 0,4   |
| SONSTIGE NE-METALLE            | - | -        | 1       | 521     | 0,4   |
| GLASERZEUGNISSE                | - | -        | 250     | 485     | 0,3   |
| PHOTOCHEMISCHE ERZEUGNISSE     | - | -        | 929     | 443     | 0,3   |
| DEXTRINE GELATINE UND LEIME    | - | -        | 1 288   | 431     | 0,3   |
| TEXTILFERTIGERZEUGNISSE        | - | -        | 1 019   | 387     | 0,3   |
| KRAFTMASCHINEN                 | - | -        | 200     | 304     | 0,2   |
| MAURETANIEN                    |   |          |         |         |       |
| E I N F U H R                  | - | -        | 24 540  | 1 822   | 100,0 |
| EISENERZE                      | - | -        | 7 768   | 1 139   | 62,5  |
| A U S F U H R                  | - | -        | 166 819 | 43 900  | 100,0 |
| KRAFTFAHRZEUGE                 | - | -        | 7 422   | 12 792  | 29,1  |
| GUSSROEHREN SCHMIEDBARER GUSS  | - | -        | 878     | 2 717   | 6,2   |
| SONSTIGE MASCHINEN             | - | -        | 26 904  | 2 106   | 4,8   |
| TEXTILFERTIGERZEUGNISSE        | - | -        | 1 368   | 1 627   | 3,7   |
| NAHRUNGSFETTE OELFRUECHTE ERN  | - | -        | 1 836   | 1 603   | 3,7   |
| ELEKTROTECHNISCHE ERZEUGNISSE  | - | -        | 1 485   | 1 493   | 3,4   |

## EINFUHR UND AUSFUHR SPEZIALHANDEL NACH URSPRUNGS- UND BESTIMMUNGSLÄNDERN

| WARENBENENNUNG                 |   |          | 1988    | 1989   |       |
|--------------------------------|---|----------|---------|--------|-------|
|                                |   | 1 000 DM |         |        | VH    |
| PUMPEN DRUCKLUFTMASCHINEN      | - | -        | 1 689   | 1 193  | 2,7   |
| PAPIER UND PAPIERWAREN BUECHER | - | -        | 159     | 804    | 1,8   |
| FETTSÄUREN PARAFFIN VASELIN    | - | -        | 368     | 687    | 1,6   |
| DESTILLIERZ A MINERALÖL U TEER | - | -        | 131     | 625    | 1,4   |
| KAUSCHUKWAREN                  | - | -        | 1 124   | 611    | 1,4   |
| FAHRZEUGE(OHNE KRAFTFAHRZEUGE) | - | -        | 602     | 513    | 1,2   |
| SONSTIGE EISENWAREN            | - | -        | 91      | 458    | 1,0   |
| FOERDERMITTEL                  | - | -        | 406     | 413    | 0,9   |
| SONSTIGE CHEMISCHE ENDERZEUGN  | - | -        | 404     | 364    | 0,8   |
| LANDMASCHINEN U ACKERSCHLEPPER | - | -        | 817     | 364    | 0,8   |
| TEERFARBSTOFFE                 | - | -        | 95      | 354    | 0,8   |
| MALI                           |   |          |         |        |       |
| E I N F U H R                  | - | -        | 37 227  | 19 870 | 100,0 |
| BAUMWOLLE REISSBAUMWOLLE ABF   | - | -        | 11 330  | 15 019 | 75,6  |
| A U S F U H R                  | - | -        | 113 993 | 57 373 | 100,0 |
| TEXTILFERTIGERZEUGNISSE        | - | -        | 8 978   | 12 506 | 21,8  |
| KRAFTFAHRZEUGE                 | - | -        | 5 216   | 10 229 | 17,8  |
| SONST CHEMISCHE VORERZEUGNISSE | - | -        | 629     | 5 750  | 10,0  |
| ELEKTROTECHNISCHE ERZEUGNISSE  | - | -        | 2 795   | 4 548  | 7,9   |
| ZUCKER                         | - | -        | 598     | 3 037  | 5,3   |
| TEERFARBSTOFFE                 | - | -        | 1 638   | 2 007  | 3,5   |
| BLECH AUS EISEN                | - | -        | 32      | 1 814  | 3,2   |
| SONSTIGE CHEMISCHE ENDERZEUGN  | - | -        | 1 463   | 1 564  | 2,7   |
| SONSTIGE MASCHINEN             | - | -        | 2 913   | 1 366  | 2,4   |
| KAUSCHUKWAREN                  | - | -        | 842     | 1 138  | 2,0   |
| FETTSÄUREN PARAFFIN VASELIN    | - | -        | 859     | 794    | 1,4   |
| KUNSTSTOFFE                    | - | -        | 649     | 704    | 1,2   |
| FOERDERMITTEL                  | - | -        | 122     | 691    | 1,2   |
| EDELSTEINE SCHMUCKSTEINE       | - | -        | 411     | 540    | 0,9   |
| WAREN AUS KUNSTSTOFFEN         | - | -        | 754     | 496    | 0,9   |
| PHARMAZEUTISCHE ERZEUGNISSE    | - | -        | 1 160   | 475    | 0,8   |
| PAPIER UND PAPIERWAREN BUECHER | - | -        | 419     | 471    | 0,8   |
| SONSTIGE EISENWAREN            | - | -        | 431     | 463    | 0,8   |
| UHREN FEINMECHAN U OPT ERZEUGN | - | -        | 425     | 451    | 0,8   |
| PUMPEN DRUCKLUFTMASCHINEN      | - | -        | 191     | 386    | 0,7   |
| ROHTABAK UND TABAKERZEUGNISSE  | - | -        | -       | 310    | 0,5   |
| SONSTIGE CHEM HALBWAREN        | - | -        | 161     | 309    | 0,5   |
| BURKINA FASO                   |   |          |         |        |       |
| E I N F U H R                  | - | -        | 8 505   | 7 969  | 100,0 |
| BAUMWOLLE REISSBAUMWOLLE ABF   | - | -        | 2 412   | 6 299  | 79,0  |
| KAFFEE                         | - | -        | -       | 729    | 9,1   |
| A U S F U H R                  | - | -        | 85 393  | 26 248 | 100,0 |
| KRAFTFAHRZEUGE                 | - | -        | 6 160   | 9 167  | 34,9  |
| SONSTIGE MASCHINEN             | - | -        | 1 071   | 1 537  | 5,9   |
| ELEKTROTECHNISCHE ERZEUGNISSE  | - | -        | 1 074   | 1 242  | 4,7   |
| SONSTIGE CHEMISCHE ENDERZEUGN  | - | -        | 1 120   | 1 144  | 4,4   |
| SONSTIGE EISENWAREN            | - | -        | 453     | 843    | 3,2   |
| PUMPEN DRUCKLUFTMASCHINEN      | - | -        | 940     | 788    | 3,0   |
| UHREN FEINMECHAN U OPT ERZEUGN | - | -        | 1 130   | 740    | 2,8   |
| LANDMASCHINEN U ACKERSCHLEPPER | - | -        | 926     | 681    | 2,6   |
| FAHRZEUGE(OHNE KRAFTFAHRZEUGE) | - | -        | 41      | 676    | 2,6   |
| PHARMAZEUTISCHE ERZEUGNISSE    | - | -        | 332     | 586    | 2,2   |
| TEXTILFERTIGERZEUGNISSE        | - | -        | 594     | 582    | 2,2   |
| KUNSTSTOFFE                    | - | -        | 360     | 545    | 2,1   |
| KAUSCHUKWAREN                  | - | -        | 635     | 498    | 1,9   |
| PAPIER UND PAPIERWAREN BUECHER | - | -        | 184     | 425    | 1,6   |
| TEXTIL LEDERINDUSTRIEMASCHINEN | - | -        | 513     | 362    | 1,4   |
| WAREN AUS KUNSTSTOFFEN         | - | -        | 538     | 335    | 1,3   |
| ERZEUG A STEIN TON PORZ        | - | -        | 595     | 325    | 1,2   |
| SONST CHEMISCHE VORERZEUGNISSE | - | -        | 624     | 322    | 1,2   |
| NIGER                          |   |          |         |        |       |
| E I N F U H R                  | - | -        | 1 946   | 785    | 100,0 |
| A U S F U H R                  | - | -        | 87 345  | 32 282 | 100,0 |

## EINFUHR UND AUSFUHR SPEZIALHANDEL NACH URSPRUNGS- UND BESTIMMUNGSLAENDERN

| WARENBENENNUNG                 |   |          | 1988    | 1989   |       |
|--------------------------------|---|----------|---------|--------|-------|
|                                |   | 1 000 DM |         |        | VH    |
| TEXTILFERTIGERZEUGNISSE        | - | -        | 6 955   | 7 987  | 24,7  |
| GUSSROEHREN SCHMIEDBARER GUSS  | - | -        | 150     | 3 761  | 11,7  |
| KRAFTFAHRZEUGE                 | - | -        | 4 194   | 3 412  | 10,6  |
| KUNSTSTOFFE                    | - | -        | 633     | 1 979  | 6,1   |
| SONST CHEMISCHE VORERZEUGNISSE | - | -        | 1 858   | 1 841  | 5,7   |
| SONSTIGE CHEMISCHE ENDERZEUGN  | - | -        | 1 592   | 1 260  | 3,9   |
| ELEKTROTECHNISCHE ERZEUGNISSE  | - | -        | 1 334   | 1 224  | 3,8   |
| TEERFARBSTOFFE                 | - | -        | 2 038   | 1 047  | 3,2   |
| WERKZEUGMASCHINEN WALZWERKSANL | - | -        | 492     | 887    | 2,7   |
| ZUCKER                         | - | -        | 1 114   | 843    | 2,6   |
| SONSTIGE MASCHINEN             | - | -        | 515     | 654    | 2,0   |
| NAHRUNGSMITTELINDUSTRIEMASCHIN | - | -        | 440     | 496    | 1,5   |
| GETREIDE REIS MUELLEREIERZ     | - | -        | 792     | 466    | 1,4   |
| UHREN FEINMECHAN U OPT ERZEUGN | - | -        | 292     | 418    | 1,3   |
| PUMPEN DRUCKLUFTMASCHINEN      | - | -        | 935     | 361    | 1,1   |
| SONSTIGE EISENWAREN            | - | -        | 244     | 339    | 1,1   |
| LANDMASCHINEN U ACKERSCHLEPPER | - | -        | 66      | 328    | 1,0   |
| TSCHAD                         |   |          |         |        |       |
| E I N F U H R                  | - | -        | 57 543  | 22 813 | 100,0 |
| BAUMWOLLE REISSBAUMWOLLE ABF   | - | -        | 19 055  | 22 653 | 99,3  |
| A U S F U H R                  | - | -        | 17 341  | 12 375 | 100,0 |
| KRAFTFAHRZEUGE                 | - | -        | 994     | 2 982  | 24,1  |
| SONSTIGE MASCHINEN             | - | -        | 894     | 1 810  | 14,6  |
| FAHRZEUGE(OHNE KRAFTFAHRZEUGE) | - | -        | 15      | 779    | 6,3   |
| TEERFARBSTOFFE                 | - | -        | 179     | 637    | 5,1   |
| ELEKTROTECHNISCHE ERZEUGNISSE  | - | -        | 1 227   | 580    | 4,7   |
| UHREN FEINMECHAN U OPT ERZEUGN | - | -        | 36      | 487    | 3,9   |
| PUMPEN DRUCKLUFTMASCHINEN      | - | -        | 204     | 391    | 3,2   |
| SONSTIGE CHEMISCHE ENDERZEUGN  | - | -        | 118     | 315    | 2,5   |
| KAP VERDE                      |   |          |         |        |       |
| E I N F U H R                  | - | -        | 690     | 421    | 100,0 |
| FISCHE UND FISCHZUBEREITUNGEN  | - | -        | 140     | 323    | 76,7  |
| A U S F U H R                  | - | -        | 32 599  | 8 295  | 100,0 |
| ZUCKER                         | - | -        | 195     | 1 744  | 21,0  |
| KRAFTFAHRZEUGE                 | - | -        | 1 323   | 768    | 9,3   |
| GETREIDE REIS MUELLEREIERZ     | - | -        | 2 610   | 645    | 7,8   |
| ELEKTROTECHNISCHE ERZEUGNISSE  | - | -        | 1 918   | 532    | 6,4   |
| SONSTIGE MASCHINEN             | - | -        | 239     | 444    | 5,4   |
| LANDMASCHINEN U ACKERSCHLEPPER | - | -        | 251     | 316    | 3,8   |
| SENEGAL                        |   |          |         |        |       |
| E I N F U H R                  | - | -        | 66 959  | 28 652 | 100,0 |
| NAHRUNGSFETTE OELFRUECHTE ERN  | - | -        | 5 143   | 14 114 | 49,3  |
| FISCHE UND FISCHZUBEREITUNGEN  | - | -        | 7 501   | 6 779  | 23,7  |
| BAUMWOLLE REISSBAUMWOLLE ABF   | - | -        | 806     | 2 593  | 9,0   |
| ROHGUMMEN SCHELLACK BALSAME    | - | -        | 725     | 1 386  | 4,8   |
| GEMUESE HUELSENFR Z E KART     | - | -        | 535     | 624    | 2,2   |
| SONSTIGE CHEM HALBWAREN        | - | -        | 1 233   | 463    | 1,6   |
| OBST SUEDFR GEM U OBSTKONS     | - | -        | 465     | 452    | 1,6   |
| LEB TIERE FLEISCH FLEISCHWAREN | - | -        | 468     | 406    | 1,4   |
| A U S F U H R                  | - | -        | 198 313 | 63 303 | 100,0 |
| KRAFTFAHRZEUGE                 | - | -        | 9 608   | 8 844  | 14,0  |
| TEXTILFERTIGERZEUGNISSE        | - | -        | 8 597   | 6 941  | 11,0  |
| NAHRUNGSFETTE OELFRUECHTE ERN  | - | -        | 253     | 6 525  | 10,3  |
| SONSTIGE CHEMISCHE ENDERZEUGN  | - | -        | 2 236   | 3 136  | 5,0   |
| TEERFARBSTOFFE                 | - | -        | 3 830   | 2 972  | 4,7   |
| ELEKTROTECHNISCHE ERZEUGNISSE  | - | -        | 3 523   | 2 804  | 4,4   |
| SONSTIGE MASCHINEN             | - | -        | 3 113   | 2 771  | 4,4   |
| SONSTIGE EISENWAREN            | - | -        | 3 075   | 2 755  | 4,4   |
| KUNSTSTOFFE                    | - | -        | 2 182   | 2 602  | 4,1   |
| SONST CHEMISCHE VORERZEUGNISSE | - | -        | 3 351   | 2 497  | 3,9   |

EINFUHR UND AUSFUHR SPEZIALHÄNDEL NACH URSPRUNGS- UND BESTIMMUNGSLÄNDERN

| WARENBENENNUNG                 |   |          | 1988    | 1989    |       |
|--------------------------------|---|----------|---------|---------|-------|
|                                |   | 1 000 DM |         |         | VH    |
| PAPIER-UND DRUCKMASCHINEN      | - | -        | 276     | 1 931   | 3,1   |
| ROHTABAK UND TABAKERZEUGNISSE  | - | -        | 5 124   | 1 666   | 2,6   |
| ZUCKER                         | - | -        | 41      | 1 596   | 2,5   |
| SONST WAREN A UNEDLEN METALLEN | - | -        | 397     | 1 401   | 2,2   |
| FAHRZEUGE(OHNE KRAFTFAHRZEUGE) | - | -        | 701     | 1 007   | 1,6   |
| KAUTSCHUKWAREN                 | - | -        | 1 700   | 882     | 1,4   |
| UHREN FEINMECHAN U OPT ERZEUGN | - | -        | 1 182   | 852     | 1,3   |
| NAHRUNGSMITTELINDUSTRIEMASCHIN | - | -        | 579     | 741     | 1,2   |
| BLECH AUS EISEN                | - | -        | 1 284   | 691     | 1,1   |
| PUMPEN DRUCKLUFTMASCHINEN      | - | -        | 968     | 676     | 1,1   |
| WAREN AUS KUNSTSTOFFEN         | - | -        | 379     | 545     | 0,9   |
| DEXTRINE GELATINE UND LEIME    | - | -        | 408     | 483     | 0,8   |
| SONST FARBSTOFFE FARBEN LACKE  | - | -        | 377     | 457     | 0,7   |
| FETTSAEUREN PARAFFIN VASELIN   | - | -        | 445     | 351     | 0,6   |
| SONSTIGE TEXTILROHSTOFFE       | - | -        | 116     | 326     | 0,5   |
| PAPIER UND PAPIERWAREN BUECHER | - | -        | 537     | 313     | 0,5   |
| GAMBIA                         |   |          |         |         |       |
| E I N F U H R                  | - | -        | 10 829  | 1 240   | 100,0 |
| FISCHE UND FISCHZUBEREITUNGEN  | - | -        | 1 251   | 1 134   | 91,5  |
| A U S F U H R                  | - | -        | 104 452 | 29 055  | 100,0 |
| ZUCKER                         | - | -        | 18 191  | 8 048   | 27,7  |
| KRAFTFAHRZEUGE                 | - | -        | 4 061   | 4 165   | 14,3  |
| GETREIDE REIS MUELLEREIERZ     | - | -        | 2 870   | 4 082   | 14,0  |
| NAHRUNGSFETTE OELFRUECHTE ERN  | - | -        | 2 296   | 2 117   | 7,3   |
| FETTSAEUREN PARAFFIN VASELIN   | - | -        | 767     | 1 257   | 4,3   |
| ELEKTROTECHNISCHE ERZEUGNISSE  | - | -        | 455     | 1 181   | 4,1   |
| TEXTILFERTIGERZEUGNISSE        | - | -        | 773     | 664     | 2,3   |
| SONSTIGE MASCHINEN             | - | -        | 801     | 520     | 1,8   |
| TEERFARBSTOFFE                 | - | -        | 347     | 519     | 1,8   |
| NAHRUNGSMITTELINDUSTRIEMASCHIN | - | -        | 208     | 364     | 1,3   |
| ALKOHOLISCHE GETRAENKE         | - | -        | 16      | 322     | 1,1   |
| GUIN BISSAU                    |   |          |         |         |       |
| E I N F U H R                  | - | -        | 393     | 259     | 100,0 |
| A U S F U H R                  | - | -        | 16 660  | 5 462   | 100,0 |
| KRAFTFAHRZEUGE                 | - | -        | 2 149   | 1 683   | 30,8  |
| SONSTIGE MASCHINEN             | - | -        | 81      | 412     | 7,5   |
| WERKZEUGMASCHINEN WALZWERKSANL | - | -        | 14      | 344     | 6,3   |
| ELEKTROTECHNISCHE ERZEUGNISSE  | - | -        | 484     | 317     | 5,8   |
| PAPIER-UND DRUCKMASCHINEN      | - | -        | -       | 312     | 5,7   |
| GUINEA                         |   |          |         |         |       |
| E I N F U H R                  | - | -        | 207 259 | 103 678 | 100,0 |
| BAUXIT UND KRYOLITH            | - | -        | 55 784  | 79 456  | 76,6  |
| KAFFEE                         | - | -        | 9 187   | 21 712  | 20,9  |
| ROHKAKAO KAKAOERZEUGNISSE      | - | -        | 2 688   | 885     | 0,9   |
| FUTTERMITTEL (OHNE GETREIDE)   | - | -        | 214     | 356     | 0,3   |
| A U S F U H R                  | - | -        | 113 159 | 50 852  | 100,0 |
| KRAFTFAHRZEUGE                 | - | -        | 7 619   | 10 740  | 21,1  |
| NAHRUNGSFETTE OELFRUECHTE ERN  | - | -        | 3 586   | 6 045   | 11,9  |
| ELEKTROTECHNISCHE ERZEUGNISSE  | - | -        | 4 880   | 4 363   | 8,6   |
| SONSTIGE MASCHINEN             | - | -        | 2 860   | 3 668   | 7,2   |
| SONSTIGE EISENWAREN            | - | -        | 1 090   | 3 302   | 6,5   |
| ZUCKER                         | - | -        | 840     | 2 546   | 5,0   |
| GETREIDE REIS MUELLEREIERZ     | - | -        | 2 943   | 2 239   | 4,4   |
| ROHTABAK UND TABAKERZEUGNISSE  | - | -        | 2 644   | 1 796   | 3,5   |
| ALKOHOLISCHE GETRAENKE         | - | -        | 2 536   | 1 461   | 2,9   |
| EISENBAHNOBERBAUMATERIAL       | - | -        | 672     | 1 192   | 2,3   |
| SONST WAREN A UNEDLEN METALLEN | - | -        | 285     | 994     | 2,0   |
| KAUTSCHUKWAREN                 | - | -        | 243     | 720     | 1,4   |
| PUMPEN DRUCKLUFTMASCHINEN      | - | -        | 1 195   | 692     | 1,4   |
| FOERDERMITTEL                  | - | -        | 538     | 641     | 1,3   |

## EINFUHR UND AUSFUHR SPEZIALHANDEL NACH URSPRUNGS- UND BESTIMMUNGSLAENDERN

| WARENBENENNUNG                 |   |          | 1988    | 1989    |       |
|--------------------------------|---|----------|---------|---------|-------|
|                                |   | 1 000 DM |         |         | VH    |
| MINERALISCHE BAUSTOFFE         | - | -        | 4       | 541     | 1,1   |
| SONSTIGE TEXTILROHSTOFFE       | - | -        | 269     | 539     | 1,1   |
| SONSTIGE CHEMISCHE ENDERZEUGN  | - | -        | 131     | 519     | 1,0   |
| WAREN AUS KUNSTSTOFFEN         | - | -        | 282     | 516     | 1,0   |
| DESTILLERZ A MINERALOEL U TEER | - | -        | 190     | 392     | 0,8   |
| SONST CHEMISCHE VORERZEUGNISSE | - | -        | 187     | 347     | 0,7   |
| TEXTILFERTIGERZEUGNISSE        | - | -        | 86      | 343     | 0,7   |
| SIERRA LEONE                   |   |          |         |         |       |
| E I N F U H R                  | - | -        | 176 037 | 74 950  | 100,0 |
| BAUXIT UND KRYOLITH            | - | -        | 37 636  | 53 542  | 71,4  |
| SONSTIGE ERZE UND METALLASCHEN | - | -        | 2 599   | 9 752   | 13,0  |
| ROHKAKAO KAKAOERZEUGNISSE      | - | -        | 7 337   | 7 406   | 9,9   |
| KAFFEE                         | - | -        | 10 051  | 2 610   | 3,5   |
| NAHRUNGSFETTE OELFRUECHTE ERN  | - | -        | 45      | 506     | 0,7   |
| A U S F U H R                  | - | -        | 98 274  | 47 275  | 100,0 |
| KRAFTFAHRZEUGE                 | - | -        | 9 303   | 14 887  | 31,5  |
| GETREIDE REIS MUELLEREIERZ     | - | -        | 2 690   | 8 545   | 18,1  |
| SONSTIGE MASCHINEN             | - | -        | 4 041   | 4 357   | 9,2   |
| ALKOHOLISCHE GETRAENKE         | - | -        | 813     | 3 785   | 8,0   |
| ZUCKER                         | - | -        | 1 900   | 2 478   | 5,2   |
| NAHRUNGSFETTE OELFRUECHTE ERN  | - | -        | 1 703   | 1 933   | 4,1   |
| ELEKTROTECHNISCHE ERZEUGNISSE  | - | -        | 1 202   | 1 123   | 2,4   |
| PUMPEN DRUCKLUFTMASCHINEN      | - | -        | 467     | 1 078   | 2,3   |
| FAHRZEUGE(OHNE KRAFTFAHRZEUGE) | - | -        | 251     | 497     | 1,1   |
| KAUTSCHUKWAREN                 | - | -        | 476     | 457     | 1,0   |
| PAPIER UND PAPIERWAREN BUECHER | - | -        | 592     | 417     | 0,9   |
| MUSIKINSTRUMENTE KINDERSPIELZ  | - | -        | 293     | 387     | 0,8   |
| UHREN FEINMECHAN U OPT ERZEUGN | - | -        | 521     | 365     | 0,8   |
| PAPIER-UND DRUCKMASCHINEN      | - | -        | 22      | 347     | 0,7   |
| SONSTIGE EISENWAREN            | - | -        | 1 262   | 345     | 0,7   |
| PHARMAZEUTISCHE ERZEUGNISSE    | - | -        | 335     | 315     | 0,7   |
| LIBERIA                        |   |          |         |         |       |
| E I N F U H R                  | - | -        | 875 876 | 357 479 | 100,0 |
| EISENERZE                      | - | -        | 240 510 | 282 065 | 78,9  |
| HOLZ ZU HOLZMASSE RUNDHOLZ     | - | -        | 32 155  | 43 206  | 12,1  |
| KAFFEE                         | - | -        | 7 429   | 10 618  | 3,0   |
| FAHRZEUGE(OHNE KRAFTFAHRZEUGE) | - | -        | 447     | 8 145   | 2,3   |
| ROHKAKAO KAKAOERZEUGNISSE      | - | -        | 961     | 4 198   | 1,2   |
| KAUTSCHUK GUTTAPERCHA BALATA   | - | -        | 4 840   | 2 655   | 0,7   |
| NAHRUNGSFETTE OELFRUECHTE ERN  | - | -        | 1 118   | 1 625   | 0,5   |
| FURNIERE SPERRHOLZ UND DGL     | - | -        | 1 300   | 1 377   | 0,4   |
| BAU UND NUTZHOLZ SCHNITTHOLZ   | - | -        | 1 662   | 1 311   | 0,4   |
| KRAFTFAHRZEUGE                 | - | -        | 131     | 561     | 0,2   |
| A U S F U H R                  | - | -        | 217 626 | 118 896 | 100,0 |
| FAHRZEUGE(OHNE KRAFTFAHRZEUGE) | - | -        | 8 272   | 34 336  | 28,9  |
| KRAFTFAHRZEUGE                 | - | -        | 14 388  | 15 401  | 13,0  |
| GETREIDE REIS MUELLEREIERZ     | - | -        | 1 235   | 8 056   | 6,8   |
| SONSTIGE MASCHINEN             | - | -        | 6 759   | 7 047   | 5,9   |
| ELEKTROTECHNISCHE ERZEUGNISSE  | - | -        | 3 794   | 5 829   | 4,9   |
| DESTILLERZ A MINERALOEL U TEER | - | -        | 1 581   | 4 297   | 3,6   |
| ZUCKER                         | - | -        | 3 884   | 4 052   | 3,4   |
| GUSSROEHREN SCHMIEDBARER GUSS  | - | -        | 1 356   | 3 375   | 2,8   |
| KAUTSCHUKWAREN                 | - | -        | 2 656   | 3 240   | 2,7   |
| NAHRUNGSFETTE OELFRUECHTE ERN  | - | -        | 772     | 2 966   | 2,5   |
| SONSTIGE EISENWAREN            | - | -        | 2 223   | 2 638   | 2,2   |
| WERKZEUGMASCHINEN WALZWERKSANL | - | -        | 2 435   | 1 718   | 1,4   |
| PUMPEN DRUCKLUFTMASCHINEN      | - | -        | 1 097   | 1 717   | 1,4   |
| WAREN AUS KUNSTSTOFFEN         | - | -        | 1 361   | 1 546   | 1,3   |
| SONSTIGE CHEMISCHE ENDERZEUGN  | - | -        | 1 084   | 1 421   | 1,2   |
| FOERDERMITTEL                  | - | -        | 1 464   | 1 280   | 1,1   |
| SPEISE U INDUST SALZ KALIROHS  | - | -        | 1 242   | 1 243   | 1,0   |
| SONST CHEMISCHE VORERZEUGNISSE | - | -        | 855     | 1 049   | 0,9   |
| PHARMAZEUTISCHE ERZEUGNISSE    | - | -        | 725     | 1 028   | 0,9   |
| FISCHE UND FISCHZUBEREITUNGEN  | - | -        | 3       | 958     | 0,8   |
| WERKZEUGE LANDWIRTSCH GERAETE  | - | -        | 912     | 887     | 0,7   |



## EINFUHR UND AUSFUHR SPEZIALHANDEL NACH URSPRUNGS- UND BESTIMMUNGSLAENDERN

| WARENBENENNUNG                 |   |          | 1988      | 1989    |       |
|--------------------------------|---|----------|-----------|---------|-------|
|                                |   | 1 000 DM |           |         | VH    |
| FETTSAEUREN PARAFFIN VASELIN   | - | -        | 232       | 853     | 0,7   |
| PAPIER UND PAPIERWAREN BUECHER | - | -        | 586       | 782     | 0,7   |
| BLECH AUS EISEN                | - | -        | 614       | 703     | 0,6   |
| TEERFARBSTOFFE                 | - | -        | 973       | 682     | 0,6   |
| UHREN FEINMECHAN U OPT ERZEUGN | - | -        | 742       | 553     | 0,5   |
| SONSTIGE CHEM HALBWAREN        | - | -        | 337       | 516     | 0,4   |
| STAB-UND FORMEISEN             | - | -        | 564       | 483     | 0,4   |
| KUNSTSTOFFE                    | - | -        | 756       | 445     | 0,4   |
| ROHTABAK UND TABAKERZEUGNISSE  | - | -        | -         | 392     | 0,3   |
| SONST WAREN A UNEDLEN METALLEN | - | -        | 217       | 383     | 0,3   |
| LEDER PELZE UND WAREN DARAUS   | - | -        | 277       | 379     | 0,3   |
| EISENBAHNOBERBAUMATERIAL       | - | -        | 716       | 372     | 0,3   |
| NE-METALL-VORERZEUGNISSE       | - | -        | 139       | 350     | 0,3   |
| KAUTSCHUK BEARBEITET           | - | -        | 516       | 349     | 0,3   |
| SONST FARBSTOFFE FARBEN LACKE  | - | -        | 284       | 330     | 0,3   |
| BUEROMASCHINEN                 | - | -        | 184       | 311     | 0,3   |
| LEB TIERE FLEISCH FLEISCHWAREN | - | -        | 625       | 301     | 0,3   |
| ELFENBEINK                     |   |          |           |         |       |
| E I N F U H R                  | - | -        | 1 414 638 | 428 823 | 100,0 |
| ROHKAKAO KAKAOERZEUGNISSE      | - | -        | 243 294   | 238 618 | 55,6  |
| KAUTSCHUK GUTTAPERCHA BALATA   | - | -        | 26 669    | 34 697  | 8,1   |
| FURNIERE SPERRHOLZ UND DGL     | - | -        | 26 777    | 31 569  | 7,4   |
| KAFFEE                         | - | -        | 61 546    | 30 932  | 7,2   |
| NAHRUNGSFETTE OELFRUECHTE ERN  | - | -        | 39 324    | 30 004  | 7,0   |
| OBST SUEDFR GEM U OBSTKONS     | - | -        | 28 178    | 21 360  | 5,0   |
| BAUMWOLLE REISSBAUMWOLLE ABF   | - | -        | 13 354    | 14 438  | 3,4   |
| BAU UND NUTZHOLZ SCHNITTHOLZ   | - | -        | 7 684     | 5 301   | 1,2   |
| FUTTERMITTEL (OHNE GETREIDE)   | - | -        | 6 903     | 4 640   | 1,1   |
| HOLZ ZU HOLZMASSE RUNDHOLZ     | - | -        | 4 427     | 4 597   | 1,1   |
| SONSTIGE CHEM HALBWAREN        | - | -        | 3 621     | 4 492   | 1,0   |
| HOLZWAREN                      | - | -        | 2 748     | 2 756   | 0,6   |
| LEB PFLANZEN ZIERGAERT ERZEUGN | - | -        | 3 473     | 2 701   | 0,6   |
| TEXTILGESPINSTE                | - | -        | 10        | 441     | 0,1   |
| FISCHE UND FISCHZUBEREITUNGEN  | - | -        | 1 157     | 431     | 0,1   |
| A U S F U H R                  | - | -        | 397 121   | 174 972 | 100,0 |
| BLECH AUS EISEN                | - | -        | 18 494    | 27 192  | 15,5  |
| KRAFTFAHRZEUGE                 | - | -        | 13 408    | 24 595  | 14,1  |
| KUNSTSTOFFE                    | - | -        | 7 315     | 10 479  | 6,0   |
| SONST CHEMISCHE VORERZEUGNISSE | - | -        | 8 202     | 10 123  | 5,8   |
| TEERFARBSTOFFE                 | - | -        | 6 441     | 9 589   | 5,5   |
| SONSTIGE CHEMISCHE ENDERZEUGN  | - | -        | 7 124     | 8 784   | 5,0   |
| SONSTIGE MASCHINEN             | - | -        | 9 452     | 8 125   | 4,6   |
| TEXTIL LEDERINDUSTRIEMASCHINEN | - | -        | 6 718     | 6 628   | 3,8   |
| ELEKTROTECHNISCHE ERZEUGNISSE  | - | -        | 4 699     | 5 834   | 3,3   |
| LEB TIERE FLEISCH FLEISCHWAREN | - | -        | 4 866     | 4 001   | 2,3   |
| PHARMAZEUTISCHE ERZEUGNISSE    | - | -        | 4 430     | 3 743   | 2,1   |
| FISCHE UND FISCHZUBEREITUNGEN  | - | -        | 666       | 3 335   | 1,9   |
| SONST WAREN A UNEDLEN METALLEN | - | -        | 2 135     | 2 944   | 1,7   |
| WERKZEUGMASCHINEN WALZWERKSANL | - | -        | 2 096     | 2 845   | 1,6   |
| ZUCKER                         | - | -        | 514       | 2 476   | 1,4   |
| TEXTILFERTIGERZEUGNISSE        | - | -        | 2 124     | 2 305   | 1,3   |
| SONSTIGE CHEM HALBWAREN        | - | -        | 2 537     | 1 984   | 1,1   |
| PAPIER UND PAPIERWAREN BUECHER | - | -        | 2 286     | 1 913   | 1,1   |
| LANDMASCHINEN U ACKERSCHLEPPER | - | -        | 1 012     | 1 845   | 1,1   |
| SONST FARBSTOFFE FARBEN LACKE  | - | -        | 1 665     | 1 653   | 0,9   |
| NAHRUNGSFETTE OELFRUECHTE ERN  | - | -        | 44        | 1 637   | 0,9   |
| FETTSAEUREN PARAFFIN VASELIN   | - | -        | 1 225     | 1 599   | 0,9   |
| PHOTOCHEMISCHE ERZEUGNISSE     | - | -        | 1 277     | 1 355   | 0,8   |
| SONSTIGE EISENWAREN            | - | -        | 1 755     | 1 348   | 0,8   |
| PUMPEN DRUCKLUFTMASCHINEN      | - | -        | 1 889     | 1 271   | 0,7   |
| PAPIER-UND DRUCKMASCHINEN      | - | -        | 1 119     | 1 181   | 0,7   |
| NAHRUNGSMITTELINDUSTRIEMASCHIN | - | -        | 1 985     | 1 141   | 0,7   |
| WAREN AUS KUNSTSTOFFEN         | - | -        | 702       | 1 093   | 0,6   |
| KAUTSCHUKWAREN                 | - | -        | 732       | 963     | 0,6   |
| UHREN FEINMECHAN U OPT ERZEUGN | - | -        | 1 434     | 942     | 0,5   |
| EDELMETALLERZEUGNISSE          | - | -        | 463       | 898     | 0,5   |
| FOERDERMITTEL                  | - | -        | 614       | 889     | 0,5   |
| DEXTRINE GELATINE UND LEIME    | - | -        | 782       | 768     | 0,4   |
| ERZEUG A STEIN TON PORZ        | - | -        | 1 443     | 761     | 0,4   |
| GLASERZEUGNISSE                | - | -        | 613       | 736     | 0,4   |

## EINFUHR UND AUSFUHR SPEZIALHANDEL NACH URSPRUNGS- UND BESTIMMUNGSLAENDERN

| WARENBENENNUNG                 |   |          | 1988    | 1989    |       |
|--------------------------------|---|----------|---------|---------|-------|
|                                |   | 1 000 DM |         |         | VH    |
| STAB-UND FORMEISEN             | - | -        | 467     | 676     | 0,4   |
| TEXTILGESPINSTE                | - | -        | 1 340   | 568     | 0,3   |
| FAHRZEUGE(OHNE KRAFTFAHRZEUGE) | - | -        | 397     | 542     | 0,3   |
| WERKZEUGE LANDWIRTSCH GERAETE  | - | -        | 247     | 444     | 0,3   |
| PFLANZL U SONST ROHST CHEM IND | - | -        | 203     | 322     | 0,2   |
| DESTILLERZ A MINERALOEL U TEER | - | -        | 237     | 316     | 0,2   |
| KRAFTMASCHINEN                 | - | -        | 78      | 305     | 0,2   |
| GHANA                          |   |          |         |         |       |
| E I N F U H R                  | - | -        | 784 063 | 476 686 | 100,0 |
| ALUMINIUM ROH AUCH LEGIERT     | - | -        | 147 068 | 289 554 | 60,7  |
| HOLZ ZU HOLZMASSE RUNDHOLZ     | - | -        | 48 494  | 34 982  | 7,3   |
| ROHKAKAO KAKAOERZEUGNISSE      | - | -        | 26 108  | 27 766  | 5,8   |
| BAU UND NUTZHOLZ SCHNITTHOLZ   | - | -        | 22 270  | 25 145  | 5,3   |
| FURNIERE SPERRHOLZ UND DGL     | - | -        | 9 753   | 8 896   | 1,9   |
| BAUXIT UND KRYOLITH            | - | -        | -       | 6 953   | 1,5   |
| NE-METALL-VORERZEUGNISSE       | - | -        | 15      | 2 247   | 0,5   |
| NAHRUNGSFETTE OELFRUECHTE ERN  | - | -        | 1 847   | 1 126   | 0,2   |
| KUPFER ROH AUCH LEGIERT        | - | -        | -       | 1 045   | 0,2   |
| OBST SUEDFR GEM U OBSTKONS     | - | -        | 676     | 767     | 0,2   |
| HOLZWAREN                      | - | -        | 165     | 459     | 0,1   |
| KAFFEE                         | - | -        | -       | 411     | 0,1   |
| A U S F U H R                  | - | -        | 501 213 | 188 666 | 100,0 |
| KRAFTFAHRZEUGE                 | - | -        | 27 518  | 28 217  | 15,0  |
| SONSTIGE MASCHINEN             | - | -        | 18 762  | 19 882  | 10,5  |
| ZUCKER                         | - | -        | 10 055  | 13 654  | 7,2   |
| PHARMAZEUTISCHE ERZEUGNISSE    | - | -        | 9 928   | 8 727   | 4,6   |
| ELEKTROTECHNISCHE ERZEUGNISSE  | - | -        | 6 252   | 7 191   | 3,8   |
| SONSTIGE CHEMISCHE ENDERZEUGN  | - | -        | 2 823   | 6 265   | 3,3   |
| SONSTIGE EISENWAREN            | - | -        | 3 957   | 5 558   | 2,9   |
| SONST CHEMISCHE VORERZEUGNISSE | - | -        | 4 058   | 5 326   | 2,8   |
| DESTILLERZ A MINERALOEL U TEER | - | -        | 7 397   | 5 222   | 2,8   |
| GUSSROEHREN SCHMIEDBARER GUSS  | - | -        | 965     | 4 966   | 2,6   |
| GETREIDE REIS MUELLEREIERZ     | - | -        | 3 335   | 4 824   | 2,6   |
| KUNSTSTOFFE                    | - | -        | 3 167   | 4 803   | 2,5   |
| SONSTIGE TEXTILROHSTOFFE       | - | -        | 4 602   | 4 348   | 2,3   |
| EISENHALBWAREN                 | - | -        | 1 046   | 3 846   | 2,0   |
| FISCHE UND FISCHZUBEREITUNGEN  | - | -        | 2 179   | 3 811   | 2,0   |
| WERKZEUGMASCHINEN WALZWERKSANL | - | -        | 5 130   | 3 773   | 2,0   |
| FAHRZEUGE(OHNE KRAFTFAHRZEUGE) | - | -        | 6 192   | 3 650   | 1,9   |
| UHREN FEINMECHAN U OPT ERZEUGN | - | -        | 2 972   | 3 507   | 1,9   |
| TEERFARBSTOFFE                 | - | -        | 3 256   | 3 457   | 1,8   |
| NAHRUNGSMITTELINDUSTRIEMASCHIN | - | -        | 823     | 3 193   | 1,7   |
| WERKZEUGE LANDWIRTSCH GERAETE  | - | -        | 1 514   | 3 119   | 1,7   |
| MINERALISCHE BAUSTOFFE         | - | -        | 2 035   | 2 954   | 1,6   |
| FOERDERMITTEL                  | - | -        | 4 748   | 2 916   | 1,5   |
| NE-METALL-VORERZEUGNISSE       | - | -        | 2 032   | 2 293   | 1,2   |
| PUMPEN DRUCKLUFTMASCHINEN      | - | -        | 4 015   | 2 227   | 1,2   |
| KAUTSCHUKWAREN                 | - | -        | 2 076   | 2 147   | 1,1   |
| SONSTIGE CHEM HALBWAREN        | - | -        | 1 187   | 2 055   | 1,1   |
| TEXTIL LEDERINDUSTRIEMASCHINEN | - | -        | 757     | 1 583   | 0,8   |
| PAPIER-UND DRUCKMASCHINEN      | - | -        | 2 836   | 1 428   | 0,8   |
| DRAHT AUS EISEN                | - | -        | 1 689   | 1 417   | 0,8   |
| STAB-UND FORMEISEN             | - | -        | 1 139   | 1 411   | 0,7   |
| WAREN AUS KUNSTSTOFFEN         | - | -        | 728     | 1 230   | 0,7   |
| SONST WAREN A UNEDLEN METALLEN | - | -        | 1 164   | 995     | 0,5   |
| PAPIER UND PAPIERWAREN BUECHER | - | -        | 812     | 942     | 0,5   |
| TEXTILFERTIGERZEUGNISSE        | - | -        | 892     | 832     | 0,4   |
| KRAFTMASCHINEN                 | - | -        | 945     | 792     | 0,4   |
| SONST FARBSTOFFE FARBEN LACKE  | - | -        | 1 057   | 771     | 0,4   |
| BLECH AUS EISEN                | - | -        | 752     | 758     | 0,4   |
| LANDMASCHINEN U ACKERSCHLEPPER | - | -        | 638     | 634     | 0,3   |
| AUFBEREITETE KALIDUENGEMITTEL  | - | -        | 508     | 594     | 0,3   |
| ERZEUG A STEIN TON PORZ        | - | -        | 376     | 569     | 0,3   |
| FETTSAEUREN PARAFFIN VASELIN   | - | -        | 523     | 552     | 0,3   |
| BUEROMASCHINEN                 | - | -        | 765     | 523     | 0,3   |
| PHOTOCHEMISCHE ERZEUGNISSE     | - | -        | 991     | 482     | 0,3   |
| GLASERZEUGNISSE                | - | -        | 102     | 448     | 0,2   |
| DEXTRINE GELATINE UND LEIME    | - | -        | 863     | 433     | 0,2   |
| LEB TIERE FLEISCH FLEISCHWAREN | - | -        | 133     | 410     | 0,2   |
| FUTTERMITTEL (OHNE GETREIDE)   | - | -        | -       | 384     | 0,2   |

## EINFUHR UND AUSFUHR SPEZIALHANDEL NACH URSPRUNGS- UND BESTIMMUNGSLAENDERN

| WARENBENENNUNG                 |   |          | 1988      | 1989      |       |
|--------------------------------|---|----------|-----------|-----------|-------|
|                                |   | 1 000 DM |           |           | VH    |
| HOPFEN                         | - | -        | 104       | 350       | 0,2   |
| TOGO                           |   |          |           |           |       |
| E I N F U H R                  | - | -        | 64 978    | 20 749    | 100,0 |
| KAFFEE                         | - | -        | 2 200     | 8 743     | 42,1  |
| ROHKAKAO KAKAOERZEUGNISSE      | - | -        | 7 432     | 6 797     | 32,8  |
| BAUMWOLLE REISSBAUMWOLLE ABF   | - | -        | 1 785     | 2 233     | 10,8  |
| KUPFER ROH AUCH LEGIERT        | - | -        | 89        | 431       | 2,1   |
| OBST SUEDFR GEM U OBSTKONS     | - | -        | 244       | 336       | 1,6   |
| A U S F U H R                  | - | -        | 165 434   | 74 980    | 100,0 |
| KRAFTFAHRZEUGE                 | - | -        | 17 472    | 19 397    | 25,9  |
| SONSTIGE MASCHINEN             | - | -        | 2 505     | 9 602     | 12,8  |
| BLECH AUS EISEN                | - | -        | 3 261     | 7 571     | 10,1  |
| ZUCKER                         | - | -        | 2 294     | 6 397     | 8,5   |
| SONSTIGE TEXTILROHSTOFFE       | - | -        | 5 525     | 5 174     | 6,9   |
| NAHRUNGSMITTELINDUSTRIEMASCHIN | - | -        | 1 439     | 3 071     | 4,1   |
| ELEKTROTECHNISCHE ERZEUGNISSE  | - | -        | 1 830     | 2 550     | 3,4   |
| SONSTIGE CHEMISCHE ENDERZEUGN  | - | -        | 1 989     | 2 377     | 3,2   |
| SONSTIGE CHEM HALBWAREN        | - | -        | 1 578     | 1 551     | 2,1   |
| FISCHE UND FISCHZUBEREITUNGEN  | - | -        | 771       | 1 208     | 1,6   |
| TEERFARBSTOFFE                 | - | -        | 795       | 920       | 1,2   |
| PHARMAZEUTISCHE ERZEUGNISSE    | - | -        | 641       | 852       | 1,1   |
| TEXTILFERTIGERZEUGNISSE        | - | -        | 587       | 776       | 1,0   |
| LANDMASCHINEN U ACKERSCHLEPPER | - | -        | 264       | 663       | 0,9   |
| SONSTIGE EISENWAREN            | - | -        | 432       | 655       | 0,9   |
| PUMPEN DRUCKLUFTMASCHINEN      | - | -        | 586       | 653       | 0,9   |
| FAHRZEUGE(OHNE KRAFTFAHRZEUGE) | - | -        | 502       | 573       | 0,8   |
| KAUTSCHUKWAREN                 | - | -        | 529       | 547       | 0,7   |
| UHREN FEINMECHAN U OPT ERZEUGN | - | -        | 667       | 539       | 0,7   |
| FOERDERMITTEL                  | - | -        | 1 171     | 518       | 0,7   |
| GLASERZEUGNISSE                | - | -        | 788       | 499       | 0,7   |
| PAPIER UND PAPIERWAREN BUECHER | - | -        | 892       | 454       | 0,6   |
| LEB TIERE FLEISCH FLEISCHWAREN | - | -        | 1 110     | 436       | 0,6   |
| WAREN AUS KUNSTSTOFFEN         | - | -        | 194       | 436       | 0,6   |
| SONST CHEMISCHE VORERZEUGNISSE | - | -        | 785       | 377       | 0,5   |
| WERKZEUGMASCHINEN WALZWERKSANL | - | -        | 657       | 339       | 0,5   |
| BENIN                          |   |          |           |           |       |
| E I N F U H R                  | - | -        | 8 331     | 3 790     | 100,0 |
| BAUMWOLLE REISSBAUMWOLLE ABF   | - | -        | 23        | 1 644     | 43,4  |
| KAFFEE                         | - | -        | 6         | 775       | 20,4  |
| NAHRUNGSFETTE OELFRUECHTE ERN  | - | -        | 2 135     | 659       | 17,4  |
| A U S F U H R                  | - | -        | 94 418    | 30 502    | 100,0 |
| KRAFTFAHRZEUGE                 | - | -        | 2 254     | 3 432     | 11,3  |
| TEXTILFERTIGERZEUGNISSE        | - | -        | 7 002     | 3 056     | 10,0  |
| FOERDERMITTEL                  | - | -        | 541       | 2 493     | 8,2   |
| WERKZEUGMASCHINEN WALZWERKSANL | - | -        | 77        | 2 207     | 7,2   |
| TEERFARBSTOFFE                 | - | -        | 1 191     | 2 082     | 6,8   |
| GUSSROEHREN SCHMIEDBARER GUSS  | - | -        | 106       | 1 848     | 6,1   |
| SONSTIGE CHEMISCHE ENDERZEUGN  | - | -        | 1 451     | 1 830     | 6,0   |
| ELEKTROTECHNISCHE ERZEUGNISSE  | - | -        | 1 166     | 1 445     | 4,7   |
| KAUTSCHUKWAREN                 | - | -        | 1 178     | 1 238     | 4,1   |
| SONSTIGE TEXTILROHSTOFFE       | - | -        | 1 788     | 1 159     | 3,8   |
| SONSTIGE MASCHINEN             | - | -        | 1 229     | 888       | 2,9   |
| FAHRZEUGE(OHNE KRAFTFAHRZEUGE) | - | -        | 172       | 758       | 2,5   |
| BUEROMASCHINEN                 | - | -        | 108       | 692       | 2,3   |
| PUMPEN DRUCKLUFTMASCHINEN      | - | -        | 492       | 622       | 2,0   |
| SONSTIGE EISENWAREN            | - | -        | 566       | 612       | 2,0   |
| PHARMAZEUTISCHE ERZEUGNISSE    | - | -        | 492       | 524       | 1,7   |
| FISCHE UND FISCHZUBEREITUNGEN  | - | -        | -         | 461       | 1,5   |
| KUNSTSTOFFE                    | - | -        | 586       | 421       | 1,4   |
| SONST FARBSTOFFE FARBEN LACKE  | - | -        | 234       | 359       | 1,2   |
| SONSTIGE CHEM HALBWAREN        | - | -        | 198       | 349       | 1,1   |
| NIGERIA                        |   |          |           |           |       |
| E I N F U H R                  | - | -        | 3 608 296 | 1 305 693 | 100,0 |

## EINFUHR UND AUSFUHR SPEZIALHANDEL NACH URSPRUNGS- UND BESTIMMUNGSLAENDERN

| WARENBENENNUNG                 |   | 1988      | 1989      |       |
|--------------------------------|---|-----------|-----------|-------|
|                                |   | 1 000 DM  |           | VH    |
| ERDOEL ROH                     | - | 1 022 907 | 1 179 080 | 90,3  |
| ROHKAKAO KAKAOERZEUGNISSE      | - | 119 543   | 65 906    | 5,0   |
| KUPFER ROH AUCH LEGIERT        | - | 6 778     | 13 266    | 1,0   |
| SONST CHEMISCHE VORERZEUGNISSE | - | 10 014    | 7 715     | 0,6   |
| KAUTSCHUK GUTTAPERCHA BALATA   | - | 4 189     | 6 518     | 0,5   |
| FUTTERMITTEL (OHNE GETREIDE)   | - | 2 948     | 5 246     | 0,4   |
| SONSTIGE CHEM HALBWAREN        | - | 2 810     | 4 345     | 0,3   |
| NAHRUNGSFETTE OELFRUECHTE ERN  | - | 6 783     | 2 526     | 0,2   |
| ROHGUMMEN SCHELLACK BALSAME    | - | 3 729     | 2 486     | 0,2   |
| SONSTIGE NE-METALLE            | - | 3 650     | 2 321     | 0,2   |
| ALUMINIUM ROH AUCH LEGIERT     | - | 450       | 2 282     | 0,2   |
| KAFFEE                         | - | 362       | 1 238     | 0,1   |
| SONSTIGE ERZE UND METALLASCHEN | - | 1 135     | 1 225     | 0,1   |
| FISCHE UND FISCHZUBEREITUNGEN  | - | 715       | 903       | 0,1   |
| FAHRZEUGE(OHNE KRAFTFAHRZEUGE) | - | 1 001     | 720       | 0,1   |
| ELEKTROTECHNISCHE ERZEUGNISSE  | - | 2 284     | 566       |       |
| KRAFTFAHRZEUGE                 | - | 236       | 483       |       |
| BUEROMASCHINEN                 | - | 334       | 385       |       |
| BAU UND NUTZ HOLZ SCHNITTHOLZ  | - | 367       | 362       |       |
| UHREN FEINMECHAN U OPT ERZEUGN | - | 283       | 313       |       |
| A U S F U H R                  | - | 2 676 115 | 997 934   | 100,0 |
| ELEKTROTECHNISCHE ERZEUGNISSE  | - | 46 980    | 135 574   | 13,6  |
| KRAFTFAHRZEUGE                 | - | 73 001    | 98 760    | 9,9   |
| SONST CHEMISCHE VORERZEUGNISSE | - | 66 929    | 64 130    | 6,4   |
| BLECH AUS EISEN                | - | 71 426    | 57 806    | 5,8   |
| SONSTIGE MASCHINEN             | - | 65 541    | 53 048    | 5,3   |
| FAHRZEUGE(OHNE KRAFTFAHRZEUGE) | - | 50 630    | 50 549    | 5,1   |
| KUNSTSTOFFE                    | - | 42 603    | 43 855    | 4,4   |
| TEXTIL LEDERINDUSTRIEMASCHINEN | - | 46 912    | 39 267    | 3,9   |
| SONSTIGE EISENWAREN            | - | 43 591    | 33 801    | 3,4   |
| TEERFARBSTOFFE                 | - | 31 169    | 28 219    | 2,8   |
| ZUCKER                         | - | 28 127    | 20 356    | 2,0   |
| PHARMAZEUTISCHE ERZEUGNISSE    | - | 26 745    | 19 990    | 2,0   |
| PUMPEN DRUCKLUFTMASCHINEN      | - | 17 449    | 18 851    | 1,9   |
| PAPIER UND PAPIERWAREN BUECHER | - | 16 394    | 17 459    | 1,7   |
| SONSTIGE CHEMISCHE ENDERZEUGN  | - | 15 645    | 16 430    | 1,6   |
| NAHRUNGSMITTELINDUSTRIEMASCHIN | - | 11 581    | 16 199    | 1,6   |
| SONSTIGE CHEM HALBWAREN        | - | 9 142     | 16 155    | 1,6   |
| BUEROMASCHINEN                 | - | 9 123     | 15 962    | 1,6   |
| NE-METALL-VORERZEUGNISSE       | - | 6 637     | 13 540    | 1,4   |
| STAHLROEHREN                   | - | 14 075    | 13 531    | 1,4   |
| MINERALISCHE BAUSTOFFE         | - | 12 995    | 12 773    | 1,3   |
| PHOTOCHEMISCHE ERZEUGNISSE     | - | 8 150     | 12 708    | 1,3   |
| KAUTSCHUKWAREN                 | - | 11 324    | 10 168    | 1,0   |
| TEXTILFERTIGERZEUGNISSE        | - | 6 910     | 9 961     | 1,0   |
| FETTSAEUREN PARAFFIN VASELIN   | - | 6 074     | 9 005     | 0,9   |
| UHREN FEINMECHAN U OPT ERZEUGN | - | 13 042    | 8 782     | 0,9   |
| SPEISE U INDUST SALZ KALIROHS  | - | 1 487     | 8 070     | 0,8   |
| WERKZEUGMASCHINEN WALZWERKSANL | - | 11 345    | 8 018     | 0,8   |
| WAREN AUS KUNSTSTOFFEN         | - | 5 746     | 7 981     | 0,8   |
| PAPIER-UND DRUCKMASCHINEN      | - | 12 174    | 7 837     | 0,8   |
| WERKZEUGE LANDWIRTSCH GERAETE  | - | 5 538     | 6 504     | 0,7   |
| SONST FARBSTOFFE FARBEN LACKE  | - | 7 473     | 6 407     | 0,6   |
| SONST WAREN A UNEDLEN METALLEN | - | 4 607     | 6 363     | 0,6   |
| KRAFTMASCHINEN                 | - | 10 722    | 5 958     | 0,6   |
| SONSTIGE TEXTILROHSTOFFE       | - | 5 154     | 5 450     | 0,5   |
| DESTILLERZ A MINERALOEL U TEER | - | 5 544     | 5 308     | 0,5   |
| FOERDERMITTEL                  | - | 5 385     | 4 912     | 0,5   |
| ALKOHOLISCHE GETRAENKE         | - | 3 255     | 4 367     | 0,4   |
| GUSSROEHREN SCHMIEDBARER GUSS  | - | 3 434     | 3 980     | 0,4   |
| FISCHE UND FISCHZUBEREITUNGEN  | - | 16        | 3 466     | 0,3   |
| GETREIDE REIS MUELLEREIERZ     | - | 992       | 3 370     | 0,3   |
| SONSTIGE NE-METALLE            | - | 1 359     | 2 891     | 0,3   |
| HOPFEN                         | - | 4 521     | 2 845     | 0,3   |
| LANDMASCHINEN U ACKERSCHLEPPER | - | 1 381     | 2 794     | 0,3   |
| HOLZWAREN                      | - | 1 738     | 2 622     | 0,3   |
| ERZEUG A STEIN TON PORZ        | - | 1 749     | 2 608     | 0,3   |
| STAB-UND FORMEISEN             | - | 2 475     | 2 580     | 0,3   |
| DEXTRINE GELATINE UND LEIME    | - | 2 146     | 1 861     | 0,2   |
| DRAHT AUS EISEN                | - | 1 703     | 1 851     | 0,2   |
| GLASERZEUGNISSE                | - | 2 613     | 1 415     | 0,1   |
| FURNIERE SPERRHOLZ UND DGL     | - | 155       | 1 052     | 0,1   |
| SONST TECHN OELE UND FETTE     | - | 297       | 984       | 0,1   |

## EINFUHR UND AUSFUHR SPEZIALHANDEL NACH URSPRUNGS- UND BESTIMMUNGSLAENDERN

| WARENBENENNUNG                 |          | 1988    | 1989    |       |
|--------------------------------|----------|---------|---------|-------|
|                                | 1 000 DM |         |         | VH    |
| ALUMINIUM ROH AUCH LEGIERT     | -        | 891     | 927     | 0,1   |
| NAHRUNGSFETTE OELFRUECHTE ERN  | -        | 231     | 799     | 0,1   |
| MESSERSCHMIEDEWAREN            | -        | 398     | 785     | 0,1   |
| EISENBAHNOBERBAUMATERIAL       | -        | 3       | 758     | 0,1   |
| LEB TIERE FLEISCH FLEISCHWAREN | -        | 591     | 626     | 0,1   |
| EISENHALBWAREN                 | -        | 1 847   | 607     | 0,1   |
| TEXTILGESPINSTE                | -        | 217     | 582     | 0,1   |
| LEDER PELZE UND WAREN DARAUS   | -        | 600     | 507     | 0,1   |
| KAUTSCHUK BEARBEITET           | -        | 106     | 443     |       |
| EDELSTEINE SCHMUCKSTEINE       | -        | 391     | 328     |       |
| FUTTERMITTEL (OHNE GETREIDE)   | -        | 64      | 323     |       |
| KOEHLEN EINSCHL PRESSK KOKS    | -        | 113     | 322     |       |
| KAMERUN                        |          |         |         |       |
| E I N F U H R                  | -        | 754 963 | 259 786 | 100,0 |
| KAFFEE                         | -        | 73 518  | 69 373  | 26,7  |
| ROHKAKAO KAKAOERZEUGNISSE      | -        | 73 292  | 58 172  | 22,4  |
| BAUMWOLLE REISSBAUMWOLLE ABF   | -        | 7 938   | 45 791  | 17,6  |
| ALUMINIUM ROH AUCH LEGIERT     | -        | 23 179  | 38 818  | 14,9  |
| HOLZ ZU HOLZMASSE RUNDHOLZ     | -        | 30 392  | 27 412  | 10,6  |
| KAUTSCHUK GUTTAPERCHA BALATA   | -        | 4 275   | 6 557   | 2,5   |
| NAHRUNGSFETTE OELFRUECHTE ERN  | -        | 12 754  | 3 778   | 1,5   |
| BAU UND NUTZHOLZ SCHNITTHOLZ   | -        | 2 464   | 3 686   | 1,4   |
| LEB TIERE FLEISCH FLEISCHWAREN | -        | 475     | 671     | 0,3   |
| TEXTILFERTIGERZEUGNISSE        | -        | 2 076   | 667     | 0,3   |
| FURNIERE SPERRHOLZ UND DGL     | -        | 666     | 508     | 0,2   |
| SONSTIGE CHEM HALBWAREN        | -        | 19      | 403     | 0,2   |
| KRAFTFAHRZEUGE                 | -        | 54      | 322     | 0,1   |
| A U S F U H R                  | -        | 435 274 | 164 452 | 100,0 |
| ELEKTROTECHNISCHE ERZEUGNISSE  | -        | 7 037   | 20 256  | 12,3  |
| ROHTABAK UND TABAKERZEUGNISSE  | -        | 29 767  | 18 587  | 11,3  |
| KRAFTFAHRZEUGE                 | -        | 17 963  | 15 673  | 9,5   |
| SONSTIGE MASCHINEN             | -        | 10 407  | 10 835  | 6,6   |
| SONST CHEMISCHE VORERZEUGNISSE | -        | 5 101   | 9 174   | 5,6   |
| SONSTIGE CHEMISCHE ENDERZEUGN  | -        | 5 911   | 7 337   | 4,5   |
| WAREN AUS KUNSTSTOFFEN         | -        | 749     | 6 865   | 4,2   |
| SONST WAREN A UNEDLEN METALLEN | -        | 8 528   | 6 079   | 3,7   |
| NAHRUNGSMITTELINDUSTRIEMASCHIN | -        | 5 949   | 5 853   | 3,6   |
| TEERFARBSTOFFE                 | -        | 3 339   | 4 650   | 2,8   |
| SONSTIGE EISENWAREN            | -        | 1 560   | 3 515   | 2,1   |
| DESTILLERZ A MINERALOEL U TEER | -        | 2 268   | 3 393   | 2,1   |
| HOPFEN                         | -        | 2 330   | 3 115   | 1,9   |
| PAPIER UND PAPIERWAREN BUECHER | -        | 3 379   | 2 920   | 1,8   |
| KUNSTSTOFFE                    | -        | 2 927   | 2 301   | 1,4   |
| DEXTRINE GELATINE UND LEIME    | -        | 1 980   | 2 262   | 1,4   |
| PUMPEN DRUCKLUFTMASCHINEN      | -        | 5 169   | 2 089   | 1,3   |
| KAUTSCHUKWAREN                 | -        | 3 091   | 2 001   | 1,2   |
| FOERDERMITTEL                  | -        | 1 006   | 1 955   | 1,2   |
| PHARMAZEUTISCHE ERZEUGNISSE    | -        | 1 836   | 1 903   | 1,2   |
| TEXTILFERTIGERZEUGNISSE        | -        | 2 440   | 1 871   | 1,1   |
| STAB-UND FORMEISEN             | -        | 979     | 1 846   | 1,1   |
| BLECH AUS EISEN                | -        | 1 887   | 1 690   | 1,0   |
| WERKZEUGE LANDWIRTSCH GERAETE  | -        | 336     | 1 473   | 0,9   |
| WERKZEUGMASCHINEN WALZWERKSANL | -        | 1 597   | 1 464   | 0,9   |
| EISENHALBWAREN                 | -        | 326     | 1 337   | 0,8   |
| PAPIER-UND DRUCKMASCHINEN      | -        | 556     | 1 294   | 0,8   |
| PHOTOCHEMISCHE ERZEUGNISSE     | -        | 1 337   | 1 247   | 0,8   |
| SONST TECHN OELE UND FETTE     | -        | 234     | 1 236   | 0,8   |
| TEXTIL LEDERINDUSTRIEMASCHINEN | -        | 968     | 1 189   | 0,7   |
| GETREIDE REIS MUELLEREIERZ     | -        | 771     | 980     | 0,6   |
| FAHRZEUGE(OHNE KRAFTFAHRZEUGE) | -        | 484     | 951     | 0,6   |
| SONST FARBSTOFFE FARBEN LACKE  | -        | 833     | 936     | 0,6   |
| UHREN FEINMECHAN U OPT ERZEUGN | -        | 1 117   | 916     | 0,6   |
| SONSTIGE CHEM HALBWAREN        | -        | 620     | 891     | 0,5   |
| ZUCKER                         | -        | 57      | 863     | 0,5   |
| KRAFTMASCHINEN                 | -        | 392     | 764     | 0,5   |
| LANDMASCHINEN U ACKERSCHLEPPER | -        | 505     | 664     | 0,4   |
| BUEROMASCHINEN                 | -        | 422     | 541     | 0,3   |
| GLASERZEUGNISSE                | -        | 435     | 535     | 0,3   |
| TEXTILGESPINSTE                | -        | 304     | 394     | 0,2   |
| PFLANZL U SONST ROHST CHEM IND | -        | -       | 328     | 0,2   |

## EINFUHR UND AUSFUHR SPEZIALHANDEL NACH URSPRUNGS- UND BESTIMMUNGSLÄNDERN

| WARENBENENNUNG                 |   |   | 1988     | 1989   |       |
|--------------------------------|---|---|----------|--------|-------|
|                                |   |   | 1 000 DM |        | VH    |
| ZENT AFR REP                   |   |   |          |        |       |
| E I N F U H R                  | - | - | 18 394   | 7 819  | 100,0 |
| KAFFEE                         | - | - | 2 203    | 2 867  | 36,7  |
| BAUMWOLLE REISSBAUMWOLLE ABF   | - | - | 1 120    | 1 990  | 25,5  |
| HOLZ ZU HOLZMASSE RUNDHOLZ     | - | - | 1 698    | 1 185  | 15,2  |
| SONSTIGE NE-METALLE            | - | - | 3        | 912    | 11,7  |
| A U S F U H R                  | - | - | 48 718   | 17 079 | 100,0 |
| KRAFTFAHRZEUGE                 | - | - | 3 904    | 4 643  | 27,2  |
| SONSTIGE MASCHINEN             | - | - | 1 051    | 2 406  | 14,1  |
| FISCHE UND FISCHZUBEREITUNGEN  | - | - | 470      | 1 253  | 7,3   |
| UHREN FEINMECHAN U OPT ERZEUGN | - | - | 105      | 987    | 5,8   |
| SONSTIGE CHEMISCHE ENDERZEUGN  | - | - | 416      | 919    | 5,4   |
| SONST CHEMISCHE VORERZEUGNISSE | - | - | 69       | 766    | 4,5   |
| SONSTIGE EISENWAREN            | - | - | 3 652    | 751    | 4,4   |
| ELEKTROTECHNISCHE ERZEUGNISSE  | - | - | 636      | 628    | 3,7   |
| GETREIDE REIS MUELLEREIERZ     | - | - | 512      | 568    | 3,3   |
| TEERFARBSTOFFE                 | - | - | 459      | 531    | 3,1   |
| SONST FARBSTOFFE FARBEN LACKE  | - | - | 322      | 375    | 2,2   |
| KAUTSCHUKWAREN                 | - | - | 397      | 309    | 1,8   |
| AEQUATGUIN                     |   |   |          |        |       |
| E I N F U H R                  | - | - | 25 359   | 7 524  | 100,0 |
| HOLZ ZU HOLZMASSE RUNDHOLZ     | - | - | 6 989    | 6 751  | 89,7  |
| ROHKAKAO KAKAOERZEUGNISSE      | - | - | 783      | 600    | 8,0   |
| A U S F U H R                  | - | - | 14 612   | 3 306  | 100,0 |
| KRAFTFAHRZEUGE                 | - | - | 817      | 748    | 22,6  |
| SONSTIGE TEXTILROHSTOFFE       | - | - | 550      | 593    | 17,9  |
| ALKOHOLISCHE GETRAENKE         | - | - | 1 803    | 463    | 14,0  |
| LANDMASCHINEN U ACKERSCHLEPPER | - | - | 247      | 444    | 13,4  |
| S TOME PRINC                   |   |   |          |        |       |
| E I N F U H R                  | - | - | 39 291   | 7 221  | 100,0 |
| ROHKAKAO KAKAOERZEUGNISSE      | - | - | 13 097   | 6 658  | 92,2  |
| NAHRUNGSFETTE OELFRUECHTE ERN  | - | - | -        | 558    | 7,7   |
| A U S F U H R                  | - | - | 3 245    | 2 987  | 100,0 |
| KRAFTFAHRZEUGE                 | - | - | 515      | 1 453  | 48,6  |
| ZUCKER                         | - | - | -        | 748    | 25,0  |
| GABUN                          |   |   |          |        |       |
| E I N F U H R                  | - | - | 43 732   | 24 657 | 100,0 |
| HOLZ ZU HOLZMASSE RUNDHOLZ     | - | - | 8 818    | 9 768  | 39,6  |
| MANGANERZE FE MN HALT SCHLAK   | - | - | 512      | 9 254  | 37,5  |
| FURNIERE SPERRHOLZ UND DGL     | - | - | 2 829    | 2 863  | 11,6  |
| ROHKAKAO KAKAOERZEUGNISSE      | - | - | 1 495    | 639    | 2,6   |
| A U S F U H R                  | - | - | 253 830  | 59 287 | 100,0 |
| KRAFTFAHRZEUGE                 | - | - | 12 322   | 8 713  | 14,7  |
| SONSTIGE MASCHINEN             | - | - | 5 552    | 6 145  | 10,4  |
| FAHRZEUGE(OHNE KRAFTFAHRZEUGE) | - | - | 1 583    | 4 751  | 8,0   |
| ELEKTROTECHNISCHE ERZEUGNISSE  | - | - | 3 238    | 3 983  | 6,7   |
| STAHLROEHREN                   | - | - | 4 014    | 3 353  | 5,7   |
| SONSTIGE EISENWAREN            | - | - | 24 036   | 2 521  | 4,3   |
| SPEISE U INDUST SALZ KALIROHS  | - | - | 870      | 1 929  | 3,3   |
| WERKZEUGMASCHINEN WALZWERKSANL | - | - | 5 731    | 1 446  | 2,4   |
| UHREN FEINMECHAN U OPT ERZEUGN | - | - | 413      | 1 360  | 2,3   |
| LEB TIERE FLEISCH FLEISCHWAREN | - | - | 1 524    | 1 160  | 2,0   |
| SONSTIGE CHEMISCHE ENDERZEUGN  | - | - | 855      | 1 048  | 1,8   |
| PUMPEN DRUCKLUFTMASCHINEN      | - | - | 1 439    | 996    | 1,7   |
| PAPIER UND PAPIERWAREN BUECHER | - | - | 937      | 932    | 1,6   |

## EINFUHR UND AUSFUHR SPEZIALHANDEL NACH URSPRUNGS- UND BESTIMMUNGSLAENDERN

| WARENBENENNUNG                 |   |          | 1988      | 1989    |       |
|--------------------------------|---|----------|-----------|---------|-------|
|                                |   | 1 000 DM |           |         | VH    |
| KUNSTSTOFFE                    | - | -        | 781       | 810     | 1,4   |
| MINERALISCHE BAUSTOFFE         | - | -        | 1 025     | 784     | 1,3   |
| SONST CHEMISCHE VORERZEUGNISSE | - | -        | 1 204     | 753     | 1,3   |
| HOPFEN                         | - | -        | 760       | 722     | 1,2   |
| WERKZEUGE LANDWIRTSCH GERAETE  | - | -        | 372       | 614     | 1,0   |
| WAREN AUS KUNSTSTOFFEN         | - | -        | 401       | 498     | 0,8   |
| EISENHALBWAREN                 | - | -        | 596       | 486     | 0,8   |
| KRAFTMASCHINEN                 | - | -        | 361       | 475     | 0,8   |
| BUEROMASCHINEN                 | - | -        | 395       | 429     | 0,7   |
| ERZEUG A STEIN TON PORZ        | - | -        | 25        | 398     | 0,7   |
| KAUTSCHUKWAREN                 | - | -        | 772       | 391     | 0,7   |
| PHOTOCHEMISCHE ERZEUGNISSE     | - | -        | 211       | 375     | 0,6   |
| TEXTILFERTIGERZEUGNISSE        | - | -        | 472       | 352     | 0,6   |
| STICKSTOFF A N G DUENGEMITTEL  | - | -        | -         | 334     | 0,6   |
| KONGO                          |   |          |           |         |       |
| E I N F U H R                  | - | -        | 250 359   | 42 148  | 100,0 |
| HOLZ ZU HOLZMASSE RUNDHOLZ     | - | -        | 22 270    | 22 896  | 54,3  |
| FURNIERE SPERRHOLZ UND DGL     | - | -        | 11 203    | 13 642  | 32,4  |
| BAU UND NUTZHOLZ SCHNITTHOLZ   | - | -        | 1 640     | 2 854   | 6,8   |
| ROHKAKAO KAKAOERZEUGNISSE      | - | -        | 2 206     | 2 338   | 5,5   |
| A U S F U H R                  | - | -        | 101 027   | 43 799  | 100,0 |
| ELEKTROTECHNISCHE ERZEUGNISSE  | - | -        | 833       | 14 349  | 32,8  |
| KRAFTFAHRZEUGE                 | - | -        | 6 228     | 6 563   | 15,0  |
| SONSTIGE EISENWAREN            | - | -        | 5 027     | 4 429   | 10,1  |
| SONSTIGE CHEMISCHE ENDERZEUGN  | - | -        | 1 887     | 2 018   | 4,6   |
| SONSTIGE MASCHINEN             | - | -        | 1 794     | 1 612   | 3,7   |
| TEERFARBSTOFFE                 | - | -        | 683       | 1 568   | 3,6   |
| WERKZEUGMASCHINEN WALZWERKSANL | - | -        | 646       | 1 552   | 3,5   |
| LEB TIERE FLEISCH FLEISCHWAREN | - | -        | 630       | 1 245   | 2,8   |
| SPEISE U INDUST SALZ KALIROHS  | - | -        | 977       | 782     | 1,8   |
| MINERALISCHE BAUSTOFFE         | - | -        | 454       | 700     | 1,6   |
| WERKZEUGE LANDWIRTSCH GERAETE  | - | -        | 171       | 548     | 1,3   |
| KUNSTSTOFFE                    | - | -        | 374       | 544     | 1,2   |
| TEXTILFERTIGERZEUGNISSE        | - | -        | 249       | 538     | 1,2   |
| HOPFEN                         | - | -        | 347       | 502     | 1,1   |
| STAB-UND FORMEISEN             | - | -        | 449       | 484     | 1,1   |
| SONST CHEMISCHE VORERZEUGNISSE | - | -        | 413       | 430     | 1,0   |
| BUEROMASCHINEN                 | - | -        | 346       | 413     | 0,9   |
| KRAFTMASCHINEN                 | - | -        | 15        | 397     | 0,9   |
| PUMPEN DRUCKLUFTMASCHINEN      | - | -        | 137       | 357     | 0,8   |
| PAPIER UND PAPIERWAREN BUECHER | - | -        | 230       | 337     | 0,8   |
| ALKOHOLISCHE GETRAENKE         | - | -        | 521       | 300     | 0,7   |
| ZAIRE                          |   |          |           |         |       |
| E I N F U H R                  | - | -        | 1 190 083 | 411 171 | 100,0 |
| KUPFER ROH AUCH LEGIERT        | - | -        | 253 332   | 271 980 | 66,1  |
| SONSTIGE NE-METALLE            | - | -        | 57 941    | 54 102  | 13,2  |
| KAFFEE                         | - | -        | 30 013    | 29 154  | 7,1   |
| PHARMAZEUTISCHE ERZEUGNISSE    | - | -        | 13 621    | 12 281  | 3,0   |
| HOLZ ZU HOLZMASSE RUNDHOLZ     | - | -        | 10 707    | 10 697  | 2,6   |
| FURNIERE SPERRHOLZ UND DGL     | - | -        | 6 572     | 6 422   | 1,6   |
| BAU UND NUTZHOLZ SCHNITTHOLZ   | - | -        | 4 620     | 5 642   | 1,4   |
| SONSTIGE ERZE UND METALLASCHEN | - | -        | 3 536     | 5 261   | 1,3   |
| KAUTSCHUK GUTTAPERCHA BALATA   | - | -        | 4 137     | 4 457   | 1,1   |
| ROHKAKAO KAKAOERZEUGNISSE      | - | -        | 817       | 1 673   | 0,4   |
| SONST CHEMISCHE VORERZEUGNISSE | - | -        | 1 393     | 1 006   | 0,2   |
| PFLANZL U SONST ROHST CHEM IND | - | -        | 1 076     | 834     | 0,2   |
| FUTTERMITTEL (OHNE GETREIDE)   | - | -        | 669       | 751     | 0,2   |
| NAHRUNGSFETTE OELFRUECHTE ERN  | - | -        | 1 843     | 725     | 0,2   |
| FISCHE UND FISCHZUBEREITUNGEN  | - | -        | 812       | 634     | 0,2   |
| SONSTIGE CHEM HALBWAREN        | - | -        | 182       | 557     | 0,1   |
| TEE                            | - | -        | 278       | 333     | 0,1   |
| A U S F U H R                  | - | -        | 624 760   | 206 394 | 100,0 |
| KRAFTFAHRZEUGE                 | - | -        | 56 648    | 53 284  | 25,8  |
| SONSTIGE MASCHINEN             | - | -        | 21 099    | 23 722  | 11,5  |
| TEXTIL LEDERINDUSTRIEMASCHINEN | - | -        | 3 079     | 11 451  | 5,5   |

## EINFUHR UND AUSFUHR SPEZIALHANDEL NACH URSPRUNGS- UND BESTIMMUNGSLAENDERN

| WARENBENENNUNG                 |   |          | 1988    | 1989   |       |
|--------------------------------|---|----------|---------|--------|-------|
|                                |   | 1 000 DM |         |        | VH    |
| ELEKTROTECHNISCHE ERZEUGNISSE  | - | -        | 12 560  | 10 674 | 5,2   |
| BLECH AUS EISEN                | - | -        | 5 292   | 10 210 | 4,9   |
| PAPIER UND PAPIERWAREN BUECHER | - | -        | 13 511  | 9 029  | 4,4   |
| SONST CHEMISCHE VORERZEUGNISSE | - | -        | 6 226   | 8 734  | 4,2   |
| SONSTIGE CHEMISCHE ENDERZEUGN  | - | -        | 5 578   | 7 565  | 3,7   |
| KUNSTSTOFFE                    | - | -        | 4 799   | 6 811  | 3,3   |
| FOERDERMITTEL                  | - | -        | 5 007   | 5 531  | 2,7   |
| PUMPEN DRUCKLUFTMASCHINEN      | - | -        | 4 180   | 4 988  | 2,4   |
| TEERFARBSTOFFE                 | - | -        | 4 050   | 4 025  | 2,0   |
| LEB TIERE FLEISCH FLEISCHWAREN | - | -        | 3 415   | 3 848  | 1,9   |
| PHARMAZEUTISCHE ERZEUGNISSE    | - | -        | 3 793   | 3 004  | 1,5   |
| STAB-UND FORMEISEN             | - | -        | 902     | 2 895  | 1,4   |
| UHREN FEINMECHAN U OPT ERZEUGN | - | -        | 2 499   | 2 519  | 1,2   |
| WERKZEUGMASCHINEN WALZWERKSANL | - | -        | 4 433   | 2 431  | 1,2   |
| NAHRUNGSMITTELINDUSTRIEMASCHIN | - | -        | 9 593   | 2 062  | 1,0   |
| STAHLROEHREN                   | - | -        | 599     | 2 057  | 1,0   |
| SONSTIGE EISENWAREN            | - | -        | 2 239   | 1 962  | 1,0   |
| ALKOHOLISCHE GETRAENKE         | - | -        | 2 046   | 1 638  | 0,8   |
| WERKZEUGE LANDWIRTSCH GERAETE  | - | -        | 1 528   | 1 578  | 0,8   |
| FETTSAEUREN PARAFFIN VASELIN   | - | -        | 601     | 1 425  | 0,7   |
| FAHRZEUGE(OHNE KRAFTFAHRZEUGE) | - | -        | 5 140   | 1 416  | 0,7   |
| DEXTRINE GELATINE UND LEIME    | - | -        | 1 722   | 1 348  | 0,7   |
| PHOTOCHEMISCHE ERZEUGNISSE     | - | -        | 1 421   | 1 342  | 0,7   |
| WAREN AUS KUNSTSTOFFEN         | - | -        | 484     | 1 299  | 0,6   |
| TEXTILGESPINSTE                | - | -        | 625     | 1 293  | 0,6   |
| LANDMASCHINEN U ACKERSCHLEPPER | - | -        | 2 310   | 1 258  | 0,6   |
| PAPIER-UND DRUCKMASCHINEN      | - | -        | 1 551   | 1 218  | 0,6   |
| KAUTSCHUKWAREN                 | - | -        | 1 141   | 1 132  | 0,5   |
| SONSTIGE CHEM HALBWAREN        | - | -        | 1 101   | 1 108  | 0,5   |
| SONST FARBSTOFFE FARBEN LACKE  | - | -        | 680     | 951    | 0,5   |
| HOPFEN                         | - | -        | 1 601   | 935    | 0,5   |
| SONST WAREN A UNEDLEN METALLEN | - | -        | 884     | 726    | 0,4   |
| MINERALISCHE BAUSTOFFE         | - | -        | 745     | 673    | 0,3   |
| EISENHALBWAREN                 | - | -        | -       | 656    | 0,3   |
| KRAFTMASCHINEN                 | - | -        | 328     | 656    | 0,3   |
| TEXTILFERTIGERZEUGNISSE        | - | -        | 372     | 567    | 0,3   |
| ERZEUG A STEIN TON PORZ        | - | -        | 708     | 468    | 0,2   |
| GUSSROEHREN SCHMIEDBARER GUSS  | - | -        | 1 926   | 425    | 0,2   |
| AUFBEREITETE KALIDUENGEMITTEL  | - | -        | 24      | 401    | 0,2   |
| NE-METALL-VORERZEUGNISSE       | - | -        | 68      | 334    | 0,2   |
| BUEROMASCHINEN                 | - | -        | 513     | 326    | 0,2   |
| RUANDA                         |   |          |         |        |       |
| E I N F U H R                  | - | -        | 312 567 | 79 857 | 100,0 |
| KAFFEE                         | - | -        | 102 301 | 78 898 | 98,8  |
| PFLANZL U SONST ROHST CHEM IND | - | -        | 242     | 676    | 0,8   |
| A U S F U H R                  | - | -        | 136 198 | 33 629 | 100,0 |
| ELEKTROTECHNISCHE ERZEUGNISSE  | - | -        | 4 594   | 5 634  | 16,8  |
| KRAFTFAHRZEUGE                 | - | -        | 13 237  | 4 085  | 12,1  |
| SONSTIGE MASCHINEN             | - | -        | 2 458   | 2 864  | 8,5   |
| ZUCKER                         | - | -        | 2 045   | 2 031  | 6,0   |
| GETREIDE REIS MUELLEREIERZ     | - | -        | -       | 1 695  | 5,0   |
| SONST WAREN A UNEDLEN METALLEN | - | -        | 563     | 1 655  | 4,9   |
| SONST CHEMISCHE VORERZEUGNISSE | - | -        | 1 098   | 1 310  | 3,9   |
| FETTSAEUREN PARAFFIN VASELIN   | - | -        | 827     | 1 027  | 3,1   |
| SONSTIGE CHEMISCHE ENDERZEUGN  | - | -        | 1 091   | 975    | 2,9   |
| KUNSTSTOFFE                    | - | -        | 2 690   | 830    | 2,5   |
| PAPIER UND PAPIERWAREN BUECHER | - | -        | 441     | 789    | 2,3   |
| PHARMAZEUTISCHE ERZEUGNISSE    | - | -        | 482     | 756    | 2,2   |
| WERKZEUGMASCHINEN WALZWERKSANL | - | -        | 403     | 754    | 2,2   |
| SONSTIGE EISENWAREN            | - | -        | 834     | 584    | 1,7   |
| UHREN FEINMECHAN U OPT ERZEUGN | - | -        | 1 180   | 568    | 1,7   |
| WERKZEUGE LANDWIRTSCH GERAETE  | - | -        | 299     | 500    | 1,5   |
| NAHRUNGSMITTELINDUSTRIEMASCHIN | - | -        | 1 419   | 499    | 1,5   |
| TEXTILGESPINSTE                | - | -        | 475     | 472    | 1,4   |
| SONST TECHN OELE UND FETTE     | - | -        | 3       | 471    | 1,4   |
| DEXTRINE GELATINE UND LEIME    | - | -        | 847     | 420    | 1,2   |
| PUMPEN DRUCKLUFTMASCHINEN      | - | -        | 504     | 395    | 1,2   |
| KAUTSCHUKWAREN                 | - | -        | 157     | 381    | 1,1   |
| HOPFEN                         | - | -        | 397     | 364    | 1,1   |
| WAREN AUS KUNSTSTOFFEN         | - | -        | 360     | 360    | 1,1   |



## EINFUHR UND AUSFUHR SPEZIALHANDEL NACH URSPRUNGS- UND BESTIMMUNGSLAENDERN

| WARENBENENNUNG                 |   |          | 1988      | 1989    |       |
|--------------------------------|---|----------|-----------|---------|-------|
|                                |   | 1 000 DM |           |         | VH    |
| SONSTIGE CHEM HALBWAREN        | - | -        | 319       | 348     | 1,0   |
| BURUNDI                        |   |          |           |         |       |
| E I N F U H R                  | - | -        | 267 484   | 81 573  | 100,0 |
| KAFFEE                         | - | -        | 87 603    | 79 028  | 96,9  |
| SONSTIGE ERZE UND METALLASCHEN | - | -        | 184       | 1 452   | 1,8   |
| A U S F U H R                  | - | -        | 100 983   | 40 978  | 100,0 |
| KRAFTFAHRZEUGE                 | - | -        | 12 897    | 11 891  | 29,0  |
| ELEKTROTECHNISCHE ERZEUGNISSE  | - | -        | 2 013     | 4 378   | 10,7  |
| SONST CHEMISCHE VORERZEUGNISSE | - | -        | 2 967     | 3 128   | 7,6   |
| WAREN AUS KUNSTSTOFFEN         | - | -        | 208       | 2 841   | 6,9   |
| NAHRUNGSMITTELINDUSTRIEMASCHIN | - | -        | 436       | 2 011   | 4,9   |
| PHARMAZEUTISCHE ERZEUGNISSE    | - | -        | 1 427     | 1 507   | 3,7   |
| TEERFARBSTOFFE                 | - | -        | 854       | 1 408   | 3,4   |
| GUSSROEHREN SCHMIEDBARER GUSS  | - | -        | 36        | 1 177   | 2,9   |
| SONSTIGE MASCHINEN             | - | -        | 1 240     | 1 161   | 2,8   |
| NAHRUNGSFETTE OELFRUECHTE ERN  | - | -        | 992       | 1 055   | 2,6   |
| SONSTIGE CHEM HALBWAREN        | - | -        | 742       | 882     | 2,2   |
| UHREN FEINMECHAN U OPT ERZEUGN | - | -        | 299       | 812     | 2,0   |
| PUMPEN DRUCKLUFTMASCHINEN      | - | -        | 311       | 734     | 1,8   |
| SONSTIGE EISENWAREN            | - | -        | 446       | 723     | 1,8   |
| PAPIER-UND DRUCKMASCHINEN      | - | -        | 16        | 711     | 1,7   |
| FAHRZEUGE(OHNE KRAFTFAHRZEUGE) | - | -        | 1 638     | 593     | 1,4   |
| SONSTIGE TEXTILROHSTOFFE       | - | -        | 5         | 458     | 1,1   |
| KUNSTSTOFFE                    | - | -        | 1 255     | 431     | 1,1   |
| LANDMASCHINEN U ACKERSCHLEPPER | - | -        | 207       | 430     | 1,0   |
| KAUTSCHUKWAREN                 | - | -        | 306       | 423     | 1,0   |
| PAPIER UND PAPIERWAREN BUECHER | - | -        | 443       | 388     | 0,9   |
| SONSTIGE CHEMISCHE ENDERZEUGN  | - | -        | 819       | 370     | 0,9   |
| GLASERZEUGNISSE                | - | -        | 324       | 334     | 0,8   |
| TEXTILGESPINSTE                | - | -        | 302       | 316     | 0,8   |
| ST HELENA                      |   |          |           |         |       |
| E I N F U H R                  | - | -        | 117       | 3       | 100,0 |
| A U S F U H R                  | - | -        | 153       | 36      | 100,0 |
| ANGOLA                         |   |          |           |         |       |
| E I N F U H R                  | - | -        | 1 322 661 | 77 908  | 100,0 |
| ERDOEL ROH                     | - | -        | 439 696   | 63 440  | 81,4  |
| DESTILLERZ A MINERALOEL U TEER | - | -        | -         | 12 633  | 16,2  |
| KAFFEE                         | - | -        | 578       | 1 274   | 1,6   |
| PHOTOCHEMISCHE ERZEUGNISSE     | - | -        | -         | 312     | 0,4   |
| A U S F U H R                  | - | -        | 349 554   | 165 339 | 100,0 |
| KRAFTFAHRZEUGE                 | - | -        | 9 527     | 30 197  | 18,3  |
| ALKOHOLISCHE GETRAENKE         | - | -        | 5 129     | 18 086  | 10,9  |
| KUNSTSTOFFE                    | - | -        | 20 996    | 14 233  | 8,6   |
| SONSTIGE EISENWAREN            | - | -        | 4 762     | 9 867   | 6,0   |
| SONSTIGE MASCHINEN             | - | -        | 5 530     | 7 999   | 4,8   |
| ELEKTROTECHNISCHE ERZEUGNISSE  | - | -        | 9 624     | 6 563   | 4,0   |
| EISENHALBWAREN                 | - | -        | 2 486     | 6 479   | 3,9   |
| UHREN FEINMECHAN U OPT ERZEUGN | - | -        | 3 828     | 6 039   | 3,7   |
| SONSTIGE CHEMISCHE ENDERZEUGN  | - | -        | 3 357     | 5 404   | 3,3   |
| WERKZEUGE LANDWIRTSCH GERAETE  | - | -        | 3 620     | 4 548   | 2,8   |
| SONST CHEMISCHE VORERZEUGNISSE | - | -        | 4 964     | 3 586   | 2,2   |
| BLECH AUS EISEN                | - | -        | 1 661     | 3 102   | 1,9   |
| STAHLROEHREN                   | - | -        | 2 544     | 3 068   | 1,9   |
| FAHRZEUGE(OHNE KRAFTFAHRZEUGE) | - | -        | 164       | 2 926   | 1,8   |
| KAUTSCHUKWAREN                 | - | -        | 1 784     | 2 878   | 1,7   |
| DEXTRINE GELATINE UND LEIME    | - | -        | 1 416     | 2 137   | 1,3   |
| TEXTILFERTIGERZEUGNISSE        | - | -        | 1 043     | 2 101   | 1,3   |
| GETREIDE REIS MUELLEREIERZ     | - | -        | 32        | 2 001   | 1,2   |
| PUMPEN DRUCKLUFTMASCHINEN      | - | -        | 2 405     | 1 963   | 1,2   |
| PHARMAZEUTISCHE ERZEUGNISSE    | - | -        | 3 665     | 1 873   | 1,1   |

## EINFUHR UND AUSFUHR SPEZIALHANDEL NACH URSPRUNGS- UND BESTIMMUNGSLAENDERN

| WARENBENENNUNG                 |   |          | 1988    | 1989    |       |
|--------------------------------|---|----------|---------|---------|-------|
|                                |   | 1 000 DM |         |         | VH    |
| PAPIER-UND DRUCKMASCHINEN      | - | -        | 510     | 1 440   | 0,9   |
| SONST WAREN A UNEDLEN METALLEN | - | -        | 620     | 1 348   | 0,8   |
| TEXTIL LEDERINDUSTRIEMASCHINEN | - | -        | 641     | 1 184   | 0,7   |
| WAREN AUS KUNSTSTOFFEN         | - | -        | 300     | 1 179   | 0,7   |
| TEXTILGESPINSTE                | - | -        | 218     | 977     | 0,6   |
| PHOTOCHEMISCHE ERZEUGNISSE     | - | -        | 1 704   | 939     | 0,6   |
| SONSTIGE CHEM HALBWAREN        | - | -        | 864     | 848     | 0,5   |
| FOERDERMITTEL                  | - | -        | 855     | 834     | 0,5   |
| NE-METALL-VORERZEUGNISSE       | - | -        | 2 538   | 811     | 0,5   |
| ZUCKER                         | - | -        | 215     | 727     | 0,4   |
| SONSTIGE TEXTILROHSTOFFE       | - | -        | 727     | 689     | 0,4   |
| LANDMASCHINEN U ACKERSCHLEPPER | - | -        | 220     | 618     | 0,4   |
| DRAHT AUS EISEN                | - | -        | 740     | 600     | 0,4   |
| BUEROMASCHINEN                 | - | -        | 481     | 589     | 0,4   |
| TEERFARBSTOFFE                 | - | -        | 1 423   | 586     | 0,4   |
| SONST FARBSTOFFE FARBEN LACKE  | - | -        | 1 653   | 556     | 0,3   |
| WERKZEUGMASCHINEN WALZWERKSANL | - | -        | 1 537   | 533     | 0,3   |
| MINERALISCHE BAUSTOFFE         | - | -        | 1 319   | 507     | 0,3   |
| STAB-UND FORMEISEN             | - | -        | 266     | 401     | 0,2   |
| PAPIER UND PAPIERWAREN BUECHER | - | -        | 890     | 378     | 0,2   |
| WAREN A KUPFER U KUPFERLEGIER  | - | -        | 101     | 345     | 0,2   |
| GLASERZEUGNISSE                | - | -        | 159     | 306     | 0,2   |
| NAHRUNGSFETTE OELFRUECHTE ERN  | - | -        | 932     | 300     | 0,2   |
| AETHIOPIEN                     |   |          |         |         |       |
| E I N F U H R                  | - | -        | 430 465 | 181 975 | 100,0 |
| KAFFEE                         | - | -        | 131 190 | 170 661 | 93,8  |
| SONST FARBSTOFFE FARBEN LACKE  | - | -        | 3 524   | 2 710   | 1,5   |
| GEMUESE HUELSENFR Z E KART     | - | -        | 1 565   | 2 069   | 1,1   |
| ROHGUMMEN SCHELLACK BALSAME    | - | -        | 1 004   | 1 827   | 1,0   |
| LEDER PELZE UND WAREN DARAUS   | - | -        | 1 801   | 1 641   | 0,9   |
| TEXTILFERTIGERZEUGNISSE        | - | -        | 999     | 784     | 0,4   |
| FELLE UND HAEUTE               | - | -        | 837     | 746     | 0,4   |
| A U S F U H R                  | - | -        | 642 765 | 218 448 | 100,0 |
| FAHRZEUGE(OHNE KRAFTFAHRZEUGE) | - | -        | 24 105  | 54 517  | 25,0  |
| KRAFTFAHRZEUGE                 | - | -        | 59 446  | 40 123  | 18,4  |
| GETREIDE REIS MUELLEREIERZ     | - | -        | 14 810  | 13 339  | 6,1   |
| SONSTIGE CHEMISCHE ENDERZEUGN  | - | -        | 15 470  | 11 556  | 5,3   |
| PHARMAZEUTISCHE ERZEUGNISSE    | - | -        | 8 784   | 9 217   | 4,2   |
| SONSTIGE MASCHINEN             | - | -        | 10 520  | 8 746   | 4,0   |
| ELEKTROTECHNISCHE ERZEUGNISSE  | - | -        | 8 232   | 8 497   | 3,9   |
| BLECH AUS EISEN                | - | -        | 3 583   | 7 331   | 3,4   |
| PAPIER-UND DRUCKMASCHINEN      | - | -        | 1 115   | 4 260   | 2,0   |
| TEERFARBSTOFFE                 | - | -        | 3 015   | 3 909   | 1,8   |
| SONST CHEMISCHE VORERZEUGNISSE | - | -        | 3 379   | 3 589   | 1,6   |
| PUMPEN DRUCKLUFTMASCHINEN      | - | -        | 2 768   | 3 572   | 1,6   |
| UHREN FEINMECHAN U OPT ERZEUGN | - | -        | 4 316   | 3 522   | 1,6   |
| KUNSTSTOFFE                    | - | -        | 3 151   | 3 241   | 1,5   |
| SONSTIGE EISENWAREN            | - | -        | 4 135   | 2 827   | 1,3   |
| WERKZEUGMASCHINEN WALZWERKSANL | - | -        | 2 054   | 2 243   | 1,0   |
| WAREN AUS KUNSTSTOFFEN         | - | -        | 2 227   | 2 235   | 1,0   |
| PAPIER UND PAPIERWAREN BUECHER | - | -        | 1 683   | 2 104   | 1,0   |
| NAHRUNGSFETTE OELFRUECHTE ERN  | - | -        | 5 912   | 2 002   | 0,9   |
| EISENHALBWAREN                 | - | -        | 872     | 1 823   | 0,8   |
| NAHRUNGSMITTELINDUSTRIEMASCHIN | - | -        | 2 169   | 1 530   | 0,7   |
| FOERDERMITTEL                  | - | -        | 394     | 1 344   | 0,6   |
| TEXTIL LEDERINDUSTRIEMASCHINEN | - | -        | 3 647   | 1 205   | 0,6   |
| SONSTIGE TEXTILROHSTOFFE       | - | -        | 90      | 1 166   | 0,5   |
| PHOTOCHEMISCHE ERZEUGNISSE     | - | -        | 777     | 1 054   | 0,5   |
| KRAFTMASCHINEN                 | - | -        | 3 594   | 998     | 0,5   |
| TEXTILFERTIGERZEUGNISSE        | - | -        | 5 045   | 992     | 0,5   |
| KAUTSCHUKWAREN                 | - | -        | 1 534   | 984     | 0,5   |
| SONST FARBSTOFFE FARBEN LACKE  | - | -        | 1 397   | 961     | 0,4   |
| ZUCKER                         | - | -        | 400     | 911     | 0,4   |
| WERKZEUGE LANDWIRTSCH GERAETE  | - | -        | 1 045   | 898     | 0,4   |
| SONSTIGE CHEM HALBWAREN        | - | -        | 911     | 895     | 0,4   |
| HOPFEN                         | - | -        | 632     | 808     | 0,4   |
| FETTSAEUREN PARAFFIN VASELIN   | - | -        | 718     | 746     | 0,3   |
| STAB-UND FORMEISEN             | - | -        | 258     | 674     | 0,3   |
| PFLANZL U SONST ROHST CHEM IND | - | -        | 14      | 672     | 0,3   |
| DEXTRINE GELATINE UND LEIME    | - | -        | 416     | 655     | 0,3   |

## EINFUHR UND AUSFUHR SPEZIALHANDEL NACH URSPRUNGS- UND BESTIMMUNGSLAENDERN

| WARENBENENNUNG                 |   |          | 1988    | 1989    |       |
|--------------------------------|---|----------|---------|---------|-------|
|                                |   | 1 000 DM |         |         | VH    |
| FUTTERMITTEL (OHNE GETREIDE)   | - | -        | 468     | 623     | 0,3   |
| MINERALISCHE BAUSTOFFE         | - | -        | 223     | 612     | 0,3   |
| BUEROMASCHINEN                 | - | -        | 639     | 611     | 0,3   |
| WAREN A KUPFER U KUPFERLEGIER  | - | -        | 956     | 556     | 0,3   |
| LANDMASCHINEN U ACKERSCHLEPPER | - | -        | 221     | 525     | 0,2   |
| NE-METALL-VORERZEUGNISSE       | - | -        | 327     | 524     | 0,2   |
| SONST WAREN A UNEDLEN METALLEN | - | -        | 563     | 486     | 0,2   |
| HOLZWAREN                      | - | -        | 401     | 379     | 0,2   |
| ERZEUG A STEIN TON PORZ        | - | -        | 247     | 340     | 0,2   |
| GUSSROEHREN SCHMIEDBARER GUSS  | - | -        | 182     | 304     | 0,1   |
| GLASERZEUGNISSE                | - | -        | 860     | 303     | 0,1   |
| DSCHIBUTI                      |   |          |         |         |       |
| E I N F U H R                  | - | -        | 1 003   | 974     | 100,0 |
| ELEKTROTECHNISCHE ERZEUGNISSE  | - | -        | -       | 358     | 36,8  |
| A U S F U H R                  | - | -        | 23 814  | 6 044   | 100,0 |
| GETREIDE REIS MUELLEREIERZ     | - | -        | 362     | 507     | 8,4   |
| PUMPEN DRUCKLUFTMASCHINEN      | - | -        | 52      | 434     | 7,2   |
| SONSTIGE MASCHINEN             | - | -        | 440     | 418     | 6,9   |
| KRAFTFAHRZEUGE                 | - | -        | 1 029   | 308     | 5,1   |
| ROHTABAK UND TABAKERZEUGNISSE  | - | -        | 205     | 303     | 5,0   |
| SOMALIA                        |   |          |         |         |       |
| E I N F U H R                  | - | -        | 2 650   | 957     | 100,0 |
| ROHGUMMEN SCHELLACK BALSAME    | - | -        | 338     | 610     | 63,7  |
| A U S F U H R                  | - | -        | 123 228 | 25 291  | 100,0 |
| NAHRUNGSMITTELINDUSTRIEMASCHIN | - | -        | 92      | 3 669   | 14,5  |
| KRAFTFAHRZEUGE                 | - | -        | 4 068   | 2 762   | 10,9  |
| ELEKTROTECHNISCHE ERZEUGNISSE  | - | -        | 3 280   | 1 543   | 6,1   |
| KRAFTMASCHINEN                 | - | -        | 2 469   | 866     | 3,4   |
| SONSTIGE CHEMISCHE ENDERZEUGN  | - | -        | 1 021   | 843     | 3,3   |
| SONSTIGE MASCHINEN             | - | -        | 3 192   | 825     | 3,3   |
| KUNSTSTOFFE                    | - | -        | 942     | 735     | 2,9   |
| FOERDERMITTEL                  | - | -        | 261     | 718     | 2,8   |
| PHARMAZEUTISCHE ERZEUGNISSE    | - | -        | 1 320   | 662     | 2,6   |
| PAPIER-UND DRUCKMASCHINEN      | - | -        | 20      | 483     | 1,9   |
| FAHRZEUGE(OHNE KRAFTFAHRZEUGE) | - | -        | 680     | 459     | 1,8   |
| PUMPEN DRUCKLUFTMASCHINEN      | - | -        | 839     | 429     | 1,7   |
| GETREIDE REIS MUELLEREIERZ     | - | -        | 9 993   | 429     | 1,7   |
| BLECH AUS EISEN                | - | -        | 4       | 420     | 1,7   |
| UHREN FEINMECHAN U OPT ERZEUGN | - | -        | 511     | 400     | 1,6   |
| WAREN AUS KUNSTSTOFFEN         | - | -        | 95      | 354     | 1,4   |
| HOLZWAREN                      | - | -        | 519     | 332     | 1,3   |
| KENIA                          |   |          |         |         |       |
| E I N F U H R                  | - | -        | 793 639 | 301 742 | 100,0 |
| KAFFEE                         | - | -        | 185 492 | 218 756 | 72,5  |
| LEB PFLANZEN ZIERGAERT ERZEUGN | - | -        | 25 180  | 26 050  | 8,6   |
| OBST SUEDFR GEM U OBSTKONS     | - | -        | 25 736  | 20 433  | 6,8   |
| GEMUESE HUELSENFR Z E KART     | - | -        | 2 188   | 2 463   | 0,8   |
| PFLANZL U SONST ROHST CHEM IND | - | -        | 1 464   | 2 053   | 0,7   |
| KUPFER ROH AUCH LEGIERT        | - | -        | 493     | 1 554   | 0,5   |
| TEE                            | - | -        | 2 408   | 1 523   | 0,5   |
| FISCHE UND FISCHZUBEREITUNGEN  | - | -        | 824     | 1 167   | 0,4   |
| EDELSTEINE SCHMUCKSTEINE       | - | -        | 1 332   | 1 093   | 0,4   |
| SONSTIGE CHEM HALBWAREN        | - | -        | 673     | 965     | 0,3   |
| FLACHS HANF JUTE UND DGL.      | - | -        | 403     | 754     | 0,2   |
| ELEKTROTECHNISCHE ERZEUGNISSE  | - | -        | 351     | 563     | 0,2   |
| NAHRUNGSFETTE OELFRUECHTE ERN  | - | -        | 395     | 444     | 0,1   |
| ROHTABAK UND TABAKERZEUGNISSE  | - | -        | 249     | 374     | 0,1   |
| KRAFTFAHRZEUGE                 | - | -        | 70      | 362     | 0,1   |
| FUTTERMITTEL (OHNE GETREIDE)   | - | -        | 405     | 349     | 0,1   |
| TEXTILGESPINSTE                | - | -        | -       | 344     | 0,1   |
| LEDER PELZE UND WAREN DARAUS   | - | -        | 350     | 335     | 0,1   |
| A U S F U H R                  | - | -        | 852 889 | 323 126 | 100,0 |

## EINFUHR UND AUSFUHR SPEZIALHANDEL NACH URSPRUNGS- UND BESTIMMUNGSLAENDERN

| WARENBENENNUNG                 |   |          | 1988    | 1989   |       |
|--------------------------------|---|----------|---------|--------|-------|
|                                |   | 1 000 DM |         |        | VH    |
| KRAFTFAHRZEUGE                 | - | -        | 34 586  | 39 494 | 12,2  |
| SONSTIGE MASCHINEN             | - | -        | 19 310  | 29 085 | 9,0   |
| KUNSTSTOFFE                    | - | -        | 30 101  | 25 088 | 7,8   |
| FAHRZEUGE(OHNE KRAFTFAHRZEUGE) | - | -        | 2 782   | 20 941 | 6,5   |
| SONSTIGE CHEMISCHE ENDERZEUGN  | - | -        | 18 976  | 18 536 | 5,7   |
| ELEKTROTECHNISCHE ERZEUGNISSE  | - | -        | 15 102  | 16 208 | 5,0   |
| SONST CHEMISCHE VORERZEUGNISSE | - | -        | 17 070  | 15 088 | 4,7   |
| NAHRUNGSMITTELINDUSTRIEMASCHIN | - | -        | 5 494   | 12 978 | 4,0   |
| PHARMAZEUTISCHE ERZEUGNISSE    | - | -        | 11 817  | 11 722 | 3,6   |
| BLECH AUS EISEN                | - | -        | 13 726  | 10 645 | 3,3   |
| TEXTIL LEDERINDUSTRIEMASCHINEN | - | -        | 10 111  | 8 569  | 2,7   |
| PAPIER UND PAPIERWAREN BUECHER | - | -        | 5 334   | 7 276  | 2,3   |
| LANDMASCHINEN U ACKERSCHLEPPER | - | -        | 7 901   | 7 165  | 2,2   |
| HOPFEN                         | - | -        | 5 706   | 6 554  | 2,0   |
| FETTSAEUREN PARAFFIN VASELIN   | - | -        | 4 652   | 6 527  | 2,0   |
| PAPIER-UND DRUCKMASCHINEN      | - | -        | 5 451   | 6 170  | 1,9   |
| EISENHALBWAREN                 | - | -        | 2 841   | 5 984  | 1,9   |
| UHREN FEINMECHAN U OPT ERZEUGN | - | -        | 5 149   | 4 963  | 1,5   |
| PUMPEN DRUCKLUFTMASCHINEN      | - | -        | 6 015   | 4 768  | 1,5   |
| TEERFARBSTOFFE                 | - | -        | 4 039   | 4 630  | 1,4   |
| WERKZEUGMASCHINEN WALZWERKSANL | - | -        | 1 549   | 4 504  | 1,4   |
| FOERDERMITTEL                  | - | -        | 2 673   | 4 120  | 1,3   |
| SONSTIGE TEXTILROHSTOFFE       | - | -        | 3 140   | 4 060  | 1,3   |
| STAB-UND FORMEISEN             | - | -        | 1 036   | 4 035  | 1,2   |
| SONSTIGE CHEM HALBWAREN        | - | -        | 4 722   | 4 010  | 1,2   |
| SONSTIGE EISENWAREN            | - | -        | 4 043   | 3 466  | 1,1   |
| KAUTSCHUKWAREN                 | - | -        | 1 526   | 3 008  | 0,9   |
| TEXTILFERTIGERZEUGNISSE        | - | -        | 2 802   | 2 465  | 0,8   |
| GETREIDE REIS MUELLEREIERZ     | - | -        | 74      | 2 460  | 0,8   |
| WERKZEUGE LANDWIRTSCH GERAETE  | - | -        | 1 214   | 2 406  | 0,7   |
| SONST WAREN A UNEDLEN METALLEN | - | -        | 5 354   | 1 955  | 0,6   |
| SONST FARBSTOFFE FARBEN LACKE  | - | -        | 1 666   | 1 880  | 0,6   |
| DESTILLERZ A MINERALOEL U TEER | - | -        | 2 464   | 1 853  | 0,6   |
| WAREN AUS KUNSTSTOFFEN         | - | -        | 2 316   | 1 677  | 0,5   |
| ZUCKER                         | - | -        | 3 265   | 1 621  | 0,5   |
| GLASERZEUGNISSE                | - | -        | 852     | 1 358  | 0,4   |
| MINERALISCHE BAUSTOFFE         | - | -        | 1 578   | 1 081  | 0,3   |
| PHOTOCHEMISCHE ERZEUGNISSE     | - | -        | 937     | 1 069  | 0,3   |
| BUEROMASCHINEN                 | - | -        | 919     | 1 031  | 0,3   |
| TEXTILGESPINSTE                | - | -        | 3 814   | 982    | 0,3   |
| ALUMINIUM ROH AUCH LEGIERT     | - | -        | 110     | 911    | 0,3   |
| KRAFTMASCHINEN                 | - | -        | 579     | 863    | 0,3   |
| NE-METALL-VORERZEUGNISSE       | - | -        | 1 113   | 847    | 0,3   |
| AUFBEREITETE KALIDUENGEMITTEL  | - | -        | 1       | 756    | 0,2   |
| DEXTRINE GELATINE UND LEIME    | - | -        | 641     | 714    | 0,2   |
| DRAHT AUS EISEN                | - | -        | 223     | 546    | 0,2   |
| ERZEUG A STEIN TON PORZ        | - | -        | 796     | 461    | 0,1   |
| EDELMETALLERZEUGNISSE          | - | -        | 590     | 457    | 0,1   |
| LEDER PELZE UND WAREN DARAUS   | - | -        | 330     | 334    | 0,1   |
| UGANDA                         |   |          |         |        |       |
| E I N F U H R                  | - | -        | 137 711 | 50 249 | 100,0 |
| KAFFEE                         | - | -        | 43 768  | 48 567 | 96,7  |
| ROHKAKAO KAKAOERZEUGNISSE      | - | -        | 720     | 598    | 1,2   |
| BAUMWOLLE REISSBAUMWOLLE ABF   | - | -        | 978     | 532    | 1,1   |
| A U S F U H R                  | - | -        | 162 909 | 90 626 | 100,0 |
| KRAFTFAHRZEUGE                 | - | -        | 16 133  | 25 816 | 28,5  |
| SONSTIGE MASCHINEN             | - | -        | 8 338   | 22 310 | 24,6  |
| FAHRZEUGE(OHNE KRAFTFAHRZEUGE) | - | -        | 999     | 6 630  | 7,3   |
| ELEKTROTECHNISCHE ERZEUGNISSE  | - | -        | 3 334   | 4 524  | 5,0   |
| LANDMASCHINEN U ACKERSCHLEPPER | - | -        | 142     | 3 935  | 4,3   |
| PHARMAZEUTISCHE ERZEUGNISSE    | - | -        | 1 622   | 2 651  | 2,9   |
| LEB TIERE FLEISCH FLEISCHWAREN | - | -        | 765     | 2 042  | 2,3   |
| NAHRUNGSMITTELINDUSTRIEMASCHIN | - | -        | 423     | 1 643  | 1,8   |
| UHREN FEINMECHAN U OPT ERZEUGN | - | -        | 1 252   | 1 360  | 1,5   |
| KAUTSCHUKWAREN                 | - | -        | 1 554   | 1 285  | 1,4   |
| SONSTIGE CHEMISCHE ENDERZEUGN  | - | -        | 506     | 1 102  | 1,2   |
| SONST CHEMISCHE VORERZEUGNISSE | - | -        | 464     | 854    | 0,9   |
| WERKZEUGMASCHINEN WALZWERKSANL | - | -        | 1 751   | 772    | 0,9   |
| PUMPEN DRUCKLUFTMASCHINEN      | - | -        | 1 121   | 769    | 0,8   |
| PAPIER-UND DRUCKMASCHINEN      | - | -        | 675     | 759    | 0,8   |

## EINFUHR UND AUSFUHR SPEZIALHANDEL NACH URSPRUNGS- UND BESTIMMUNGSLAENDERN

| WARENBENENNUNG                 |          | 1988    | 1989    |       |
|--------------------------------|----------|---------|---------|-------|
|                                | 1 000 DM |         |         | VH    |
| WAREN AUS KUNSTSTOFFEN         | -        | 557     | 752     | 0,8   |
| KUNSTSTOFFE                    | -        | 1 746   | 722     | 0,8   |
| FISCHE UND FISCHZUBEREITUNGEN  | -        | -       | 677     | 0,7   |
| HOPFEN                         | -        | 211     | 585     | 0,6   |
| PAPIER UND PAPIERWAREN BUECHER | -        | 726     | 580     | 0,6   |
| WERKZEUGE LANDWIRTSCH GERAETE  | -        | 401     | 526     | 0,6   |
| KRAFTMASCHINEN                 | -        | 323     | 516     | 0,6   |
| SONSTIGE EISENWAREN            | -        | 488     | 506     | 0,6   |
| NAHRUNGSFETTE OELFRUECHTE ERN  | -        | 510     | 453     | 0,5   |
| KAUTSCHUK BEARBEITET           | -        | 351     | 429     | 0,5   |
| ZUCKER                         | -        | 135     | 404     | 0,4   |
| TEXTILFERTIGERZEUGNISSE        | -        | 515     | 397     | 0,4   |
| NE-METALL-VORERZEUGNISSE       | -        | 247     | 342     | 0,4   |
| SONSTIGE TEXTILROHSTOFFE       | -        | 1 291   | 338     | 0,4   |
| TEERFARBSTOFFE                 | -        | 19      | 312     | 0,3   |
| TANSANIA                       |          |         |         |       |
| E I N F U H R                  | -        | 366 399 | 135 237 | 100,0 |
| KAFFEE                         | -        | 100 316 | 111 415 | 82,4  |
| TEXTILFERTIGERZEUGNISSE        | -        | 5 321   | 5 322   | 3,9   |
| ROHTABAK UND TABAKERZEUGNISSE  | -        | 1 956   | 2 914   | 2,2   |
| ROHKAKAO KAKAOERZEUGNISSE      | -        | 2 535   | 2 554   | 1,9   |
| BAU UND NUTZ HOLZ SCHNITTHOLZ  | -        | 585     | 998     | 0,7   |
| BAUMWOLLE REISSBAUMWOLLE ABF   | -        | 4 678   | 991     | 0,7   |
| OELFRUECHTE FUER TECHN OELE    | -        | -       | 955     | 0,7   |
| TEXTILGESPINSTE                | -        | 678     | 854     | 0,6   |
| HOLZMASSE ZELLSTOFFE           | -        | 720     | 809     | 0,6   |
| PFLANZL U SONST ROHST CHEM IND | -        | 225     | 676     | 0,5   |
| SONSTIGE NE-METALLE            | -        | 416     | 537     | 0,4   |
| LEB TIERE FLEISCH FLEISCHWAREN | -        | 287     | 511     | 0,4   |
| KUPFER ROH AUCH LEGIERT        | -        | 164     | 508     | 0,4   |
| FISCHE UND FISCHZUBEREITUNGEN  | -        | 191     | 336     | 0,2   |
| A U S F U H R                  | -        | 463 793 | 152 256 | 100,0 |
| TEXTIL LEDERINDUSTRIEMASCHINEN | -        | 2 195   | 16 641  | 10,9  |
| SONSTIGE CHEMISCHE ENDERZEUGN  | -        | 14 897  | 15 909  | 10,4  |
| KRAFTFAHRZEUGE                 | -        | 15 539  | 13 990  | 9,2   |
| ELEKTROTECHNISCHE ERZEUGNISSE  | -        | 11 834  | 9 125   | 6,0   |
| SONSTIGE MASCHINEN             | -        | 11 251  | 7 518   | 4,9   |
| EISENHALBWAREN                 | -        | 3 917   | 6 525   | 4,3   |
| SONSTIGE EISENWAREN            | -        | 4 377   | 6 002   | 3,9   |
| PHARMAZEUTISCHE ERZEUGNISSE    | -        | 8 987   | 4 604   | 3,0   |
| KUNSTSTOFFE                    | -        | 2 907   | 4 252   | 2,8   |
| LANDMASCHINEN U ACKERSCHLEPPER | -        | 1 878   | 4 166   | 2,7   |
| SONST CHEMISCHE VORERZEUGNISSE | -        | 2 509   | 4 152   | 2,7   |
| PAPIER-UND DRUCKMASCHINEN      | -        | 1 982   | 3 885   | 2,6   |
| GETREIDE REIS MUELLEREIERZ     | -        | 621     | 3 856   | 2,5   |
| TEXTILFERTIGERZEUGNISSE        | -        | 1 027   | 3 804   | 2,5   |
| NAHRUNGSMITTELINDUSTRIEMASCHIN | -        | 11 498  | 3 122   | 2,1   |
| UHREN FEINMECHAN U OPT ERZEUGN | -        | 3 019   | 2 838   | 1,9   |
| PUMPEN DRUCKLUFTMASCHINEN      | -        | 2 867   | 2 583   | 1,7   |
| KRAFTMASCHINEN                 | -        | 1 650   | 2 400   | 1,6   |
| NAHRUNGSFETTE OELFRUECHTE ERN  | -        | 7 727   | 2 206   | 1,4   |
| SONSTIGE CHEM HALBWAREN        | -        | 1 305   | 1 908   | 1,3   |
| GUSSROEHREN SCHMIEDBARER GUSS  | -        | 3 097   | 1 858   | 1,2   |
| WERKZEUGE LANDWIRTSCH GERAETE  | -        | 1 475   | 1 855   | 1,2   |
| STAB-UND FORMEISEN             | -        | 1 255   | 1 841   | 1,2   |
| STAHLROEHREN                   | -        | 308     | 1 724   | 1,1   |
| TEERFARBSTOFFE                 | -        | 1 020   | 1 690   | 1,1   |
| PAPIER UND PAPIERWAREN BUECHER | -        | 1 897   | 1 638   | 1,1   |
| WERKZEUGMASCHINEN WALZWERKSANL | -        | 2 534   | 1 311   | 0,9   |
| KAUTSCHUKWAREN                 | -        | 1 547   | 1 293   | 0,8   |
| BLECH AUS EISEN                | -        | 1 371   | 1 145   | 0,8   |
| FOERDERMITTEL                  | -        | 2 661   | 967     | 0,6   |
| WAREN AUS KUNSTSTOFFEN         | -        | 1 457   | 957     | 0,6   |
| SONSTIGE TEXTILROHSTOFFE       | -        | 525     | 931     | 0,6   |
| MINERALISCHE BAUSTOFFE         | -        | 591     | 913     | 0,6   |
| FAHRZEUGE(OHNE KRAFTFAHRZEUGE) | -        | 4 428   | 804     | 0,5   |
| DRAHT AUS EISEN                | -        | 216     | 797     | 0,5   |
| BUEROMASCHINEN                 | -        | 437     | 751     | 0,5   |
| SONST FARBSTOFFE FARBEN LACKE  | -        | 350     | 664     | 0,4   |
| FETTSAEUREN PARAFFIN VASELIN   | -        | 795     | 584     | 0,4   |

## EINFUHR UND AUSFUHR SPEZIALHANDEL NACH URSPRUNGS- UND BESTIMMUNGSLAENDERN

| WARENBENENNUNG                 |   |          | 1988    | 1989   |       |
|--------------------------------|---|----------|---------|--------|-------|
|                                |   | 1 000 DM |         |        | VH    |
| DEXTRINE GELATINE UND LEIME    | - | -        | 451     | 561    | 0,4   |
| ERZEUG A STEIN TON PORZ        | - | -        | 681     | 468    | 0,3   |
| PHOTOCHEMISCHE ERZEUGNISSE     | - | -        | 274     | 455    | 0,3   |
| ZUCKER                         | - | -        | 1 465   | 402    | 0,3   |
| DESTILLERZ A MINERALOEL U TEER | - | -        | 2 161   | 402    | 0,3   |
| SONST WAREN A UNEDLEN METALLEN | - | -        | 180     | 379    | 0,2   |
| FISCHE UND FISCHZUBEREITUNGEN  | - | -        | 628     | 313    | 0,2   |
| HOPFEN                         | - | -        | 1 982   | 306    | 0,2   |
| SESCHELLEN                     |   |          |         |        |       |
| E I N F U H R                  | - | -        | 8 464   | 2 894  | 100,0 |
| FISCHE UND FISCHZUBEREITUNGEN  | - | -        | 2 592   | 2 841  | 98,2  |
| A U S F U H R                  | - | -        | 28 949  | 6 887  | 100,0 |
| ZUCKER                         | - | -        | 420     | 901    | 13,1  |
| FAHRZEUGE(OHNE KRAFTFAHRZEUGE) | - | -        | 293     | 645    | 9,4   |
| SONSTIGE MASCHINEN             | - | -        | 1 611   | 568    | 8,2   |
| LANDMASCHINEN U ACKERSCHLEPPER | - | -        | 211     | 548    | 8,0   |
| ELEKTROTECHNISCHE ERZEUGNISSE  | - | -        | 2 239   | 463    | 6,7   |
| KRAFTFAHRZEUGE                 | - | -        | 213     | 418    | 6,1   |
| UHREN FEINMECHAN U OPT ERZEUGN | - | -        | 298     | 381    | 5,5   |
| BRIT IND OZ                    |   |          |         |        |       |
| E I N F U H R                  | - | -        | 72      | -      |       |
| A U S F U H R                  | - | -        | 347     | 28     | 100,0 |
| MOSAMBIK                       |   |          |         |        |       |
| E I N F U H R                  | - | -        | 26 218  | 21 486 | 100,0 |
| OBST SUEDFR GEM U OBSTKONS     | - | -        | 4 463   | 6 079  | 28,3  |
| KUPFER ROH AUCH LEGIERT        | - | -        | -       | 5 727  | 26,7  |
| EISENHALBWAREN                 | - | -        | 1 621   | 3 903  | 18,2  |
| HOLZ ZU HOLZMASSE RUNDHOLZ     | - | -        | 1 206   | 1 723  | 8,0   |
| NAHRUNGSFETTE OELFRUECHTE ERN  | - | -        | 142     | 1 582  | 7,4   |
| FISCHE UND FISCHZUBEREITUNGEN  | - | -        | 155     | 1 416  | 6,6   |
| A U S F U H R                  | - | -        | 143 408 | 59 309 | 100,0 |
| KRAFTFAHRZEUGE                 | - | -        | 12 467  | 12 294 | 20,7  |
| ELEKTROTECHNISCHE ERZEUGNISSE  | - | -        | 3 531   | 4 338  | 7,3   |
| KRAFTMASCHINEN                 | - | -        | 1 417   | 3 556  | 6,0   |
| ZUCKER                         | - | -        | 80      | 3 290  | 5,5   |
| NAHRUNGSFETTE OELFRUECHTE ERN  | - | -        | 179     | 2 581  | 4,4   |
| SONSTIGE CHEMISCHE ENDERZEUGN  | - | -        | 1 099   | 2 566  | 4,3   |
| PUMPEN DRUCKLUFTMASCHINEN      | - | -        | 582     | 2 360  | 4,0   |
| SONSTIGE MASCHINEN             | - | -        | 2 034   | 2 280  | 3,8   |
| SONST CHEMISCHE VORERZEUGNISSE | - | -        | 2 603   | 2 270  | 3,8   |
| TEERFARBSTOFFE                 | - | -        | 223     | 1 967  | 3,3   |
| KUNSTSTOFFE                    | - | -        | 1 578   | 1 928  | 3,3   |
| PHARMAZEUTISCHE ERZEUGNISSE    | - | -        | 4 868   | 1 492  | 2,5   |
| UHREN FEINMECHAN U OPT ERZEUGN | - | -        | 367     | 1 313  | 2,2   |
| WERKZEUGMASCHINEN WALZWERKSANL | - | -        | 137     | 1 268  | 2,1   |
| SONSTIGE TEXTILROHSTOFFE       | - | -        | 424     | 1 176  | 2,0   |
| FOERDERMITTEL                  | - | -        | 457     | 964    | 1,6   |
| SONSTIGE EISENWAREN            | - | -        | 553     | 779    | 1,3   |
| LANDMASCHINEN U ACKERSCHLEPPER | - | -        | 257     | 702    | 1,2   |
| PAPIER UND PAPIERWAREN BUECHER | - | -        | 1 524   | 686    | 1,2   |
| DESTILLERZ A MINERALOEL U TEER | - | -        | 870     | 638    | 1,1   |
| TEXTIL LEDERINDUSTRIEMASCHINEN | - | -        | 2 163   | 609    | 1,0   |
| TEXTILGESPINSTE                | - | -        | 211     | 518    | 0,9   |
| NAHRUNGSMITTELINDUSTRIEMASCHIN | - | -        | 227     | 506    | 0,9   |
| BUEROMASCHINEN                 | - | -        | 54      | 456    | 0,8   |
| ALKOHOLISCHE GETRAENKE         | - | -        | 136     | 434    | 0,7   |
| TEXTILFERTIGERZEUGNISSE        | - | -        | 177     | 418    | 0,7   |
| PAPIER-UND DRUCKMASCHINEN      | - | -        | 284     | 332    | 0,6   |
| MUSIKINSTRUMENTE KINDERSPIELZ  | - | -        | 6       | 324    | 0,5   |
| BLECH AUS EISEN                | - | -        | 1 167   | 306    | 0,5   |

## EINFUHR UND AUSFUHR SPEZIALHANDEL NACH URSPRUNGS- UND BESTIMMUNGSLAENDERN

| WARENBENENNUNG                 |   |   | 1988     | 1989   |       |
|--------------------------------|---|---|----------|--------|-------|
|                                |   |   | 1 000 DM |        | VH    |
| MADAGASKAR                     |   |   |          |        |       |
| E I N F U H R                  | - | - | 134 263  | 57 107 | 100,0 |
| GEWUERZE                       | - | - | 19 773   | 20 002 | 35,0  |
| TEXTILFERTIGERZEUGNISSE        | - | - | 10 546   | 15 481 | 27,1  |
| KAFFEE                         | - | - | 5 285    | 3 998  | 7,0   |
| ROHKAKAO KAKAOERZEUGNISSE      | - | - | 1 901    | 1 145  | 2,0   |
| FLACHS HANF JUTE UND DGL.      | - | - | 340      | 1 069  | 1,9   |
| TEXTILGESPINSTE                | - | - | 6        | 874    | 1,5   |
| BAUMWOLLE REISSBAUMWOLLE ABF   | - | - | 200      | 505    | 0,9   |
| OBST SUEDFR GEM U OBSTKONS     | - | - | 256      | 445    | 0,8   |
| GEMUESE HUELSENFR Z E KART     | - | - | -        | 304    | 0,5   |
| A U S F U H R                  | - | - | 136 759  | 34 197 | 100,0 |
| KRAFTFAHRZEUGE                 | - | - | 8 309    | 5 624  | 16,4  |
| TEXTIL LEDERINDUSTRIEMASCHINEN | - | - | 7 092    | 3 852  | 11,3  |
| SONSTIGE CHEMISCHE ENDERZEUGN  | - | - | 2 257    | 3 126  | 9,1   |
| TEERFARBSTOFFE                 | - | - | 1 684    | 2 449  | 7,2   |
| KUNSTSTOFFE                    | - | - | 1 208    | 1 962  | 5,7   |
| SONSTIGE MASCHINEN             | - | - | 4 234    | 1 869  | 5,5   |
| PUMPEN DRUCKLUFTMASCHINEN      | - | - | 2 390    | 1 443  | 4,2   |
| ELEKTROTECHNISCHE ERZEUGNISSE  | - | - | 1 327    | 1 120  | 3,3   |
| WERKZEUGMASCHINEN WALZWERKSANL | - | - | 180      | 1 064  | 3,1   |
| BLECH AUS EISEN                | - | - | 677      | 755    | 2,2   |
| SONST CHEMISCHE VORERZEUGNISSE | - | - | 477      | 680    | 2,0   |
| SONSTIGE CHEM HALBWAREN        | - | - | 864      | 655    | 1,9   |
| LANDMASCHINEN U ACKERSCHLEPPER | - | - | 694      | 639    | 1,9   |
| PHARMAZEUTISCHE ERZEUGNISSE    | - | - | 1 169    | 598    | 1,7   |
| DEXTRINE GELATINE UND LEIME    | - | - | 323      | 537    | 1,6   |
| FETTSAEUREN PARAFFIN VASELIN   | - | - | 721      | 510    | 1,5   |
| UHREN FEINMECHAN U OPT ERZEUGN | - | - | 523      | 505    | 1,5   |
| SONST FARBSTOFFE FARBEN LACKE  | - | - | 242      | 501    | 1,5   |
| SONSTIGE TEXTILROHSTOFFE       | - | - | 486      | 491    | 1,4   |
| FAHRZEUGE(OHNE KRAFTFAHRZEUGE) | - | - | 442      | 464    | 1,4   |
| NAHRUNGSMITTELINDUSTRIEMASCHIN | - | - | 481      | 364    | 1,1   |
| PAPIER-UND DRUCKMASCHINEN      | - | - | 189      | 357    | 1,0   |
| SONSTIGE EISENWAREN            | - | - | 640      | 340    | 1,0   |
| WAREN AUS KUNSTSTOFFEN         | - | - | 336      | 332    | 1,0   |
| KAUTSCHUKWAREN                 | - | - | 446      | 315    | 0,9   |
| BUEROMASCHINEN                 | - | - | 162      | 315    | 0,9   |
| REUNION                        |   |   |          |        |       |
| E I N F U H R                  | - | - | 13 222   | 4 800  | 100,0 |
| ALKOHOLISCHE GETRAENKE         | - | - | 2 879    | 3 370  | 70,2  |
| ZUCKER                         | - | - | 211      | 609    | 12,7  |
| ELEKTROTECHNISCHE ERZEUGNISSE  | - | - | 244      | 305    | 6,4   |
| A U S F U H R                  | - | - | 226 755  | 73 747 | 100,0 |
| KRAFTFAHRZEUGE                 | - | - | 42 588   | 40 209 | 54,5  |
| SONSTIGE MASCHINEN             | - | - | 6 185    | 6 722  | 9,1   |
| ELEKTROTECHNISCHE ERZEUGNISSE  | - | - | 3 165    | 3 500  | 4,7   |
| PAPIER-UND DRUCKMASCHINEN      | - | - | 1 778    | 2 911  | 3,9   |
| SONSTIGE CHEMISCHE ENDERZEUGN  | - | - | 1 687    | 1 652  | 2,2   |
| KUNSTSTOFFE                    | - | - | 2 160    | 1 491  | 2,0   |
| WAREN AUS KUNSTSTOFFEN         | - | - | 1 022    | 1 427  | 1,9   |
| FOERDERMITTEL                  | - | - | 1 540    | 1 384  | 1,9   |
| SONSTIGE EISENWAREN            | - | - | 845      | 1 144  | 1,6   |
| PHOTOCHEMISCHE ERZEUGNISSE     | - | - | 850      | 999    | 1,4   |
| DEXTRINE GELATINE UND LEIME    | - | - | 587      | 681    | 0,9   |
| SONST CHEMISCHE VORERZEUGNISSE | - | - | 260      | 625    | 0,8   |
| TEXTILFERTIGERZEUGNISSE        | - | - | 1 186    | 621    | 0,8   |
| PAPIER UND PAPIERWAREN BUECHER | - | - | 362      | 605    | 0,8   |
| UHREN FEINMECHAN U OPT ERZEUGN | - | - | 778      | 583    | 0,8   |
| KAUTSCHUKWAREN                 | - | - | 467      | 576    | 0,8   |
| ERZEUG A STEIN TON PORZ        | - | - | 379      | 560    | 0,8   |
| NE-METALL-VORERZEUGNISSE       | - | - | 320      | 543    | 0,7   |
| MUSIKINSTRUMENTE KINDERSPIELZ  | - | - | 302      | 482    | 0,7   |
| ROHTABAK UND TABAKERZEUGNISSE  | - | - | 276      | 477    | 0,6   |
| SPEISE U INDUST SALZ KALIROHS  | - | - | 355      | 405    | 0,5   |

## EINFUHR UND AUSFUHR SPEZIALHANDEL NACH URSPRUNGS- UND BESTIMMUNGSLAENDERN

| WARENBENENNUNG                 |   |          | 1988    | 1989    |       |
|--------------------------------|---|----------|---------|---------|-------|
|                                |   | 1 000 DM |         |         | VH    |
| NAHRUNGSMITTELINDUSTRIEMASCHIN | - | -        | 1 651   | 396     | 0,5   |
| LEDER PELZE UND WAREN DARAUS   | - | -        | 69      | 378     | 0,5   |
| BUEROMASCHINEN                 | - | -        | 451     | 361     | 0,5   |
| SONST WAREN A UNEDLEN METALLEN | - | -        | 441     | 344     | 0,5   |
| LANDMASCHINEN U ACKERSCHLEPPER | - | -        | 466     | 341     | 0,5   |
| WERKZEUGE LANDWIRTSCH GERAETE  | - | -        | 311     | 335     | 0,5   |
| PUMPEN DRUCKLUFTMASCHINEN      | - | -        | 340     | 308     | 0,4   |
| MAURITIUS                      |   |          |         |         |       |
| E I N F U H R                  | - | -        | 553 255 | 187 928 | 100,0 |
| TEXTILFERTIGERZEUGNISSE        | - | -        | 157 584 | 151 377 | 80,6  |
| ELEKTROTECHNISCHE ERZEUGNISSE  | - | -        | 4 677   | 13 163  | 7,0   |
| UHREN FEINMECHAN U OPT ERZEUGN | - | -        | 6 635   | 5 698   | 3,0   |
| ZUCKER                         | - | -        | 3 725   | 3 723   | 2,0   |
| EDELMETALLERZEUGNISSE          | - | -        | 2 264   | 2 211   | 1,2   |
| DEXTRINE GELATINE UND LEIME    | - | -        | 266     | 2 108   | 1,1   |
| MUSIKINSTRUMENTE KINDERSPIELZ  | - | -        | 1 362   | 2 054   | 1,1   |
| LEDER PELZE UND WAREN DARAUS   | - | -        | 937     | 1 455   | 0,8   |
| FUTTERMITTEL (OHNE GETREIDE)   | - | -        | 13      | 705     | 0,4   |
| SONST WAREN A UNEDLEN METALLEN | - | -        | 570     | 451     | 0,2   |
| FISCHE UND FISCHZUBEREITUNGEN  | - | -        | 1 717   | 450     | 0,2   |
| TEE                            | - | -        | 204     | 359     | 0,2   |
| A U S F U H R                  | - | -        | 299 080 | 155 416 | 100,0 |
| TEXTIL LEDERINDUSTRIEMASCHINEN | - | -        | 13 894  | 30 552  | 19,7  |
| TEXTILFERTIGERZEUGNISSE        | - | -        | 19 735  | 22 142  | 14,2  |
| KRAFTMASCHINEN                 | - | -        | 265     | 12 532  | 8,1   |
| ELEKTROTECHNISCHE ERZEUGNISSE  | - | -        | 9 157   | 9 902   | 6,4   |
| UHREN FEINMECHAN U OPT ERZEUGN | - | -        | 4 913   | 8 838   | 5,7   |
| SONSTIGE MASCHINEN             | - | -        | 6 001   | 8 743   | 5,6   |
| TEERFARBSTOFFE                 | - | -        | 6 753   | 7 918   | 5,1   |
| EDELMETALLERZEUGNISSE          | - | -        | 5 666   | 7 523   | 4,8   |
| KRAFTFAHRZEUGE                 | - | -        | 3 900   | 5 891   | 3,8   |
| NAHRUNGSMITTELINDUSTRIEMASCHIN | - | -        | 1 050   | 5 769   | 3,7   |
| SONSTIGE CHEMISCHE ENDERZEUGN  | - | -        | 2 727   | 3 226   | 2,1   |
| PUMPEN DRUCKLUFTMASCHINEN      | - | -        | 562     | 2 957   | 1,9   |
| SONST CHEMISCHE VORERZEUGNISSE | - | -        | 2 100   | 2 705   | 1,7   |
| NAHRUNGSFETTE OELFRUECHTE ERN  | - | -        | 2 087   | 2 650   | 1,7   |
| KUNSTSTOFFE                    | - | -        | 3 945   | 2 523   | 1,6   |
| PHARMAZEUTISCHE ERZEUGNISSE    | - | -        | 2 590   | 2 467   | 1,6   |
| TEXTILGESPINSTE                | - | -        | 462     | 2 018   | 1,3   |
| SONST WAREN A UNEDLEN METALLEN | - | -        | 1 850   | 1 949   | 1,3   |
| WAREN AUS KUNSTSTOFFEN         | - | -        | 1 515   | 1 879   | 1,2   |
| PAPIER-UND DRUCKMASCHINEN      | - | -        | 945     | 1 354   | 0,9   |
| SONSTIGE EISENWAREN            | - | -        | 1 141   | 1 266   | 0,8   |
| PAPIER UND PAPIERWAREN BUECHER | - | -        | 1 235   | 1 173   | 0,8   |
| PHOTOCHEMISCHE ERZEUGNISSE     | - | -        | 1 000   | 914     | 0,6   |
| LANDMASCHINEN U ACKERSCHLEPPER | - | -        | 483     | 796     | 0,5   |
| WERKZEUGE LANDWIRTSCH GERAETE  | - | -        | 800     | 584     | 0,4   |
| WERKZEUGMASCHINEN WALZWERKSANL | - | -        | 525     | 568     | 0,4   |
| GLASERZEUGNISSE                | - | -        | 184     | 524     | 0,3   |
| SONSTIGE CHEM HALBWAREN        | - | -        | 393     | 442     | 0,3   |
| MUSIKINSTRUMENTE KINDERSPIELZ  | - | -        | 240     | 435     | 0,3   |
| SONST FARBSTOFFE FARBEN LACKE  | - | -        | 292     | 333     | 0,2   |
| BUEROMASCHINEN                 | - | -        | 392     | 333     | 0,2   |
| KOMOREN                        |   |          |         |         |       |
| E I N F U H R                  | - | -        | 9 228   | 4 328   | 100,0 |
| GEWUERZE                       | - | -        | 3 024   | 4 158   | 96,1  |
| A U S F U H R                  | - | -        | 6 688   | 2 427   | 100,0 |
| LEB TIERE FLEISCH FLEISCHWAREN | - | -        | 615     | 1 669   | 68,8  |
| ELEKTROTECHNISCHE ERZEUGNISSE  | - | -        | 57      | 383     | 15,8  |
| MAYOTTE                        |   |          |         |         |       |
| E I N F U H R                  | - | -        | 3       | 64      | 100,0 |
| A U S F U H R                  | - | -        | 591     | 336     | 100,0 |



## EINFUHR UND AUSFUHR SPEZIALHANDEL NACH URSPRUNGS- UND BESTIMMUNGSLAENDERN

| WARENBENENNUNG                 |   |   | 1988      | 1989    |       |
|--------------------------------|---|---|-----------|---------|-------|
|                                |   |   | 1 000 DM  |         | VH    |
| SAMBIA                         |   |   |           |         |       |
| E I N F U H R                  | - | - | 99 893    | 28 223  | 100,0 |
| KUPFER ROH AUCH LEGIERT        | - | - | 20 917    | 15 811  | 56,0  |
| SONSTIGE NE-METALLE            | - | - | 3 928     | 4 525   | 16,0  |
| ROHTABAK UND TABAKERZEUGNISSE  | - | - | 275       | 2 318   | 8,2   |
| KAFFEE                         | - | - | 789       | 927     | 3,3   |
| PUMPEN DRUCKLUFTMASCHINEN      | - | - | 599       | 496     | 1,8   |
| TEXTILGESPINSTE                | - | - | -         | 462     | 1,6   |
| A U S F U H R                  | - | - | 363 454   | 120 637 | 100,0 |
| KRAFTFAHRZEUGE                 | - | - | 13 483    | 29 283  | 24,3  |
| SONSTIGE MASCHINEN             | - | - | 35 211    | 19 750  | 16,4  |
| PUMPEN DRUCKLUFTMASCHINEN      | - | - | 4 990     | 8 851   | 7,3   |
| TEXTIL LEDERINDUSTRIEMASCHINEN | - | - | 6 470     | 8 458   | 7,0   |
| ELEKTROTECHNISCHE ERZEUGNISSE  | - | - | 10 463    | 6 384   | 5,3   |
| SONSTIGE EISENWAREN            | - | - | 7 512     | 4 607   | 3,8   |
| SONST.CHEMISCHE VORERZEUGNISSE | - | - | 1 344     | 3 901   | 3,2   |
| SONSTIGE CHEMISCHE ENDERZEUGN  | - | - | 2 642     | 3 803   | 3,2   |
| BLECH AUS EISEN                | - | - | 1 891     | 3 665   | 3,0   |
| FOERDERMITTEL                  | - | - | 1 655     | 2 943   | 2,4   |
| KUNSTSTOFFE                    | - | - | 2 665     | 2 594   | 2,2   |
| NAHRUNGSMITTELINDUSTRIEMASCHIN | - | - | 6 041     | 2 337   | 1,9   |
| LANDMASCHINEN U ACKERSCHLEPPER | - | - | 1 556     | 2 295   | 1,9   |
| TEXTILFERTIGERZEUGNISSE        | - | - | 2 881     | 2 164   | 1,8   |
| UHREN FEINMECHAN U OPT ERZEUGN | - | - | 1 848     | 1 651   | 1,4   |
| PAPIER-UND DRUCKMASCHINEN      | - | - | 621       | 1 501   | 1,2   |
| PHARMAZEUTISCHE ERZEUGNISSE    | - | - | 2 916     | 1 314   | 1,1   |
| TEXTILGESPINSTE                | - | - | 1 120     | 1 004   | 0,8   |
| SONST WAREN A UNEDLEN METALLEN | - | - | 437       | 985     | 0,8   |
| TEERFARBSTOFFE                 | - | - | 729       | 936     | 0,8   |
| STAHLROEHREN                   | - | - | 219       | 928     | 0,8   |
| MINERALISCHE BAUSTOFFE         | - | - | 198       | 905     | 0,8   |
| WERKZEUGMASCHINEN WALZWERKSANL | - | - | 2 600     | 871     | 0,7   |
| FAHRZEUGE(OHNE KRAFTFAHRZEUGE) | - | - | 804       | 803     | 0,7   |
| BUEROMASCHINEN                 | - | - | 395       | 773     | 0,6   |
| WAREN AUS KUNSTSTOFFEN         | - | - | 771       | 726     | 0,6   |
| PAPIER UND PAPIERWAREN BUECHER | - | - | 462       | 605     | 0,5   |
| SONSTIGE CHEM HALBWAREN        | - | - | 243       | 583     | 0,5   |
| FETTSAEUREN PARAFFIN VASELIN   | - | - | 738       | 562     | 0,5   |
| KAUTSCHUKWAREN                 | - | - | 749       | 552     | 0,5   |
| KRAFTMASCHINEN                 | - | - | 51        | 398     | 0,3   |
| HOPFEN                         | - | - | 955       | 354     | 0,3   |
| PHOTOCHEMISCHE ERZEUGNISSE     | - | - | 150       | 318     | 0,3   |
| SIMBABWE                       |   |   |           |         |       |
| E I N F U H R                  | - | - | 1 001 771 | 493 673 | 100,0 |
| EISENHALBWAREN                 | - | - | 81 952    | 112 532 | 22,8  |
| SONSTIGE NE-METALLE            | - | - | 50 429    | 64 920  | 13,2  |
| ROHTABAK UND TABAKERZEUGNISSE  | - | - | 30 260    | 49 991  | 10,1  |
| BAUMWOLLE REISSBAUMWOLLE ABF   | - | - | 30 865    | 37 864  | 7,7   |
| TEXTILFERTIGERZEUGNISSE        | - | - | 5 483     | 16 433  | 3,3   |
| KAFFEE                         | - | - | 14 527    | 12 417  | 2,5   |
| TEXTILGESPINSTE                | - | - | 5 757     | 7 335   | 1,5   |
| LEB TIERE FLEISCH FLEISCHWAREN | - | - | 17 987    | 6 544   | 1,3   |
| SONSTIGE ERZE UND METALLASCHEN | - | - | 5 229     | 6 148   | 1,2   |
| OBST SUEDFR GEM U OBSTKONS     | - | - | 2 096     | 4 668   | 0,9   |
| KUPFER ROH AUCH LEGIERT        | - | - | 6 641     | 4 154   | 0,8   |
| TEE                            | - | - | 828       | 745     | 0,2   |
| GEMUESE HUELSENFR Z E KART     | - | - | 306       | 434     | 0,1   |
| SONSTIGE MASCHINEN             | - | - | 9         | 307     | 0,1   |
| A U S F U H R                  | - | - | 540 342   | 169 904 | 100,0 |
| KRAFTFAHRZEUGE                 | - | - | 40 541    | 21 062  | 12,4  |
| SONSTIGE MASCHINEN             | - | - | 11 970    | 12 703  | 7,5   |
| TEXTIL LEDERINDUSTRIEMASCHINEN | - | - | 7 016     | 12 203  | 7,2   |
| ELEKTROTECHNISCHE ERZEUGNISSE  | - | - | 13 536    | 11 640  | 6,9   |
| TEERFARBSTOFFE                 | - | - | 9 623     | 8 144   | 4,8   |
| SONST CHEMISCHE VORERZEUGNISSE | - | - | 8 456     | 7 760   | 4,6   |

## EINFUHR UND AUSFUHR SPEZIALHANDEL NACH URSPRUNGS- UND BESTIMMUNGSLÄNDERN

| WARENBENENNUNG                 |   |          | 1988    | 1989   |       |
|--------------------------------|---|----------|---------|--------|-------|
|                                |   | 1 000 DM |         |        | VH    |
| SONSTIGE CHEMISCHE ENDERZEUGN  | - | -        | 7 370   | 7 569  | 4,5   |
| KUNSTSTOFFE                    | - | -        | 15 078  | 7 412  | 4,4   |
| EDELMETALLERZEUGNISSE          | - | -        | 4 411   | 6 707  | 3,9   |
| NAHRUNGSMITTELINDUSTRIEMASCHIN | - | -        | 2 648   | 6 023  | 3,5   |
| PHARMAZEUTISCHE ERZEUGNISSE    | - | -        | 8 161   | 6 000  | 3,5   |
| UHREN FEINMECHAN U OPT ERZEUGN | - | -        | 4 376   | 5 097  | 3,0   |
| BLECH AUS EISEN                | - | -        | 3 280   | 4 827  | 2,8   |
| LANDMASCHINEN U ACKERSCHLEPPER | - | -        | 817     | 4 448  | 2,6   |
| AUFBEREITETE KALIDUENGEMITTEL  | - | -        | 3 984   | 3 545  | 2,1   |
| TEXTILFERTIGERZEUGNISSE        | - | -        | 3 499   | 3 528  | 2,1   |
| WERKZEUGMASCHINEN WALZWERKSANL | - | -        | 2 818   | 3 507  | 2,1   |
| KRAFTMASCHINEN                 | - | -        | 602     | 3 085  | 1,8   |
| PAPIER-UND DRUCKMASCHINEN      | - | -        | 3 233   | 2 912  | 1,7   |
| FISCHE UND FISCHZUBEREITUNGEN  | - | -        | 457     | 2 725  | 1,6   |
| STAB-UND FORMEISEN             | - | -        | 712     | 2 683  | 1,6   |
| PAPIER UND PAPIERWAREN BUECHER | - | -        | 2 657   | 2 419  | 1,4   |
| MINERALISCHE BAUSTOFFE         | - | -        | 453     | 2 255  | 1,3   |
| PUMPEN DRUCKLUFTMASCHINEN      | - | -        | 1 245   | 1 945  | 1,1   |
| SONSTIGE CHEM HALBWAREN        | - | -        | 2 054   | 1 937  | 1,1   |
| SONSTIGE EISENWAREN            | - | -        | 788     | 1 856  | 1,1   |
| BUEROMASCHINEN                 | - | -        | 3 798   | 1 640  | 1,0   |
| FOERDERMITTEL                  | - | -        | 511     | 1 252  | 0,7   |
| SONST WAREN A UNEDLEN METALLEN | - | -        | 1 120   | 1 228  | 0,7   |
| HOPFEN                         | - | -        | 1 406   | 1 127  | 0,7   |
| DESTILLERZ A MINERALOEL U TEER | - | -        | 471     | 950    | 0,6   |
| NE-METALL-VORERZEUGNISSE       | - | -        | 636     | 905    | 0,5   |
| WERKZEUGE LANDWIRTSCH GERAETE  | - | -        | 1 184   | 750    | 0,4   |
| WAREN AUS KUNSTSTOFFEN         | - | -        | 435     | 701    | 0,4   |
| FETTSAEUREN PARAFFIN VASELIN   | - | -        | 1 031   | 652    | 0,4   |
| FUTTERMITTEL (OHNE GETREIDE)   | - | -        | 319     | 573    | 0,3   |
| KAUTSCHUKWAREN                 | - | -        | 556     | 567    | 0,3   |
| SONST FARBSTOFFE FARBEN LACKE  | - | -        | 987     | 550    | 0,3   |
| ERZEUG A STEIN TON PORZ        | - | -        | 206     | 473    | 0,3   |
| FAHRZEUGE(OHNE KRAFTFAHRZEUGE) | - | -        | 131     | 416    | 0,2   |
| MALAWI                         |   |          |         |        |       |
| E I N F U H R                  | - | -        | 122 958 | 53 751 | 100,0 |
| ROHTABAK UND TABAKERZEUGNISSE  | - | -        | 31 756  | 41 928 | 78,0  |
| KAFFEE                         | - | -        | 6 439   | 6 217  | 11,6  |
| TEE                            | - | -        | 939     | 2 355  | 4,4   |
| NAHRUNGSFETTE OELFRUECHTE ERN  | - | -        | 826     | 1 978  | 3,7   |
| FISCHE UND FISCHZUBEREITUNGEN  | - | -        | 212     | 363    | 0,7   |
| HOLZWAREN                      | - | -        | 211     | 323    | 0,6   |
| A U S F U H R                  | - | -        | 115 689 | 42 820 | 100,0 |
| KRAFTFAHRZEUGE                 | - | -        | 11 550  | 22 109 | 51,6  |
| SONSTIGE MASCHINEN             | - | -        | 1 282   | 1 977  | 4,6   |
| KUNSTSTOFFE                    | - | -        | 2 063   | 1 762  | 4,1   |
| TEXTIL LEDERINDUSTRIEMASCHINEN | - | -        | 814     | 1 176  | 2,7   |
| TEERFARBSTOFFE                 | - | -        | 849     | 1 121  | 2,6   |
| ELEKTROTECHNISCHE ERZEUGNISSE  | - | -        | 1 031   | 1 010  | 2,4   |
| FAHRZEUGE(OHNE KRAFTFAHRZEUGE) | - | -        | 9 696   | 1 008  | 2,4   |
| SONSTIGE CHEMISCHE ENDERZEUGN  | - | -        | 641     | 886    | 2,1   |
| PHARMAZEUTISCHE ERZEUGNISSE    | - | -        | 543     | 800    | 1,9   |
| UHREN FEINMECHAN U OPT ERZEUGN | - | -        | 767     | 689    | 1,6   |
| KAUTSCHUKWAREN                 | - | -        | 493     | 592    | 1,4   |
| KRAFTMASCHINEN                 | - | -        | 221     | 533    | 1,2   |
| PAPIER UND PAPIERWAREN BUECHER | - | -        | 374     | 489    | 1,1   |
| HOLZWAREN                      | - | -        | 80      | 479    | 1,1   |
| TEXTILFERTIGERZEUGNISSE        | - | -        | 477     | 476    | 1,1   |
| SONSTIGE CHEM HALBWAREN        | - | -        | 174     | 468    | 1,1   |
| WERKZEUGE LANDWIRTSCH GERAETE  | - | -        | 310     | 436    | 1,0   |
| FETTSAEUREN PARAFFIN VASELIN   | - | -        | 492     | 405    | 0,9   |
| WAREN AUS KUNSTSTOFFEN         | - | -        | 298     | 377    | 0,9   |
| BOTSWANA                       |   |          |         |        |       |
| E I N F U H R                  | - | -        | 114 931 | 38 777 | 100,0 |
| LEB TIERE FLEISCH FLEISCHWAREN | - | -        | 17 441  | 27 160 | 70,0  |
| KUPFER ROH AUCH LEGIERT        | - | -        | 18 528  | 9 844  | 25,4  |
| SONSTIGE NE-METALLE            | - | -        | -       | 836    | 2,2   |

## EINFUHR UND AUSFUHR SPEZIALHANDEL NACH URSPRUNGS- UND BESTIMMUNGSLÄNDERN

| WARENBENENNUNG                 |   |          | 1988      | 1989    |       |
|--------------------------------|---|----------|-----------|---------|-------|
|                                |   | 1 000 DM |           |         | VH    |
| FELLE UND HAEUTE               | - | -        | 450       | 807     | 2,1   |
| A U S F U H R                  | - | -        | 42 671    | 16 047  | 100,0 |
| GUSSROEHREN SCHMIEDBARER GUSS  | - | -        | 3 377     | 3 995   | 24,9  |
| SONSTIGE MASCHINEN             | - | -        | 2 893     | 2 532   | 15,8  |
| ELEKTROTECHNISCHE ERZEUGNISSE  | - | -        | 1 957     | 1 666   | 10,4  |
| UHREN FEINMECHAN U OPT ERZEUGN | - | -        | 649       | 878     | 5,5   |
| TEXTILFERTIGERZEUGNISSE        | - | -        | 313       | 805     | 5,0   |
| KRAFTFAHRZEUGE                 | - | -        | 293       | 548     | 3,4   |
| TEXTIL LEDERINDUSTRIEMASCHINEN | - | -        | 351       | 489     | 3,0   |
| SONSTIGE EISENWAREN            | - | -        | 392       | 427     | 2,7   |
| FETTSÄUREN PARAFFIN VASELIN    | - | -        | -         | 364     | 2,3   |
| NAHRUNGSFETTE OELFRÜCHTE ERN   | - | -        | -         | 322     | 2,0   |
| SWASILAND                      |   |          |           |         |       |
| E I N F U H R                  | - | -        | 24 961    | 9 410   | 100,0 |
| OBST SÜEDFR GEM U OBSTKONS     | - | -        | 6 584     | 8 496   | 90,3  |
| A U S F U H R                  | - | -        | 27 048    | 11 070  | 100,0 |
| TEXTIL LEDERINDUSTRIEMASCHINEN | - | -        | 2 955     | 4 179   | 37,8  |
| PHARMAZEUTISCHE ERZEUGNISSE    | - | -        | 3 011     | 1 180   | 10,7  |
| FISCHE UND FISCHZUBEREITUNGEN  | - | -        | -         | 832     | 7,5   |
| NAHRUNGSMITTELINDUSTRIEMASCHIN | - | -        | 3         | 712     | 6,4   |
| SONSTIGE CHEMISCHE ENDERZEUGN  | - | -        | 2         | 693     | 6,3   |
| FETTSÄUREN PARAFFIN VASELIN    | - | -        | 270       | 513     | 4,6   |
| SONSTIGE CHEM HALBWAREN        | - | -        | 251       | 400     | 3,6   |
| ELEKTROTECHNISCHE ERZEUGNISSE  | - | -        | 98        | 362     | 3,3   |
| LESOTHO                        |   |          |           |         |       |
| E I N F U H R                  | - | -        | 13 492    | 5 516   | 100,0 |
| TEXTILFERTIGERZEUGNISSE        | - | -        | 3 407     | 4 321   | 78,3  |
| OBST SÜEDFR GEM U OBSTKONS     | - | -        | 901       | 886     | 16,1  |
| A U S F U H R                  | - | -        | 12 153    | 4 201   | 100,0 |
| KRAFTFAHRZEUGE                 | - | -        | 268       | 2 384   | 56,7  |
| PUMPEN DRUCKLUFTMASCHINEN      | - | -        | 93        | 399     | 9,5   |
| ELEKTROTECHNISCHE ERZEUGNISSE  | - | -        | 594       | 319     | 7,6   |
| GROENLAND                      |   |          |           |         |       |
| E I N F U H R                  | - | -        | 196 364   | 97 118  | 100,0 |
| FISCHE UND FISCHZUBEREITUNGEN  | - | -        | 20 354    | 47 281  | 48,7  |
| ZINKERZE                       | - | -        | 32 781    | 42 967  | 44,2  |
| BLEIERZE                       | - | -        | 10 801    | 5 984   | 6,2   |
| ELEKTROTECHNISCHE ERZEUGNISSE  | - | -        | 62        | 588     | 0,6   |
| A U S F U H R                  | - | -        | 12 405    | 4 434   | 100,0 |
| FAHRZEUGE(OHNE KRAFTFAHRZEUGE) | - | -        | 689       | 1 859   | 41,9  |
| NAHRUNGSMITTELINDUSTRIEMASCHIN | - | -        | 1 710     | 1 020   | 23,0  |
| ST PIERRE                      |   |          |           |         |       |
| E I N F U H R                  | - | -        | 1 954     | 1 261   | 100,0 |
| FISCHE UND FISCHZUBEREITUNGEN  | - | -        | 317       | 839     | 66,5  |
| A U S F U H R                  | - | -        | 934       | 841     | 100,0 |
| MEXIKO                         |   |          |           |         |       |
| E I N F U H R                  | - | -        | 2 211 894 | 933 843 | 100,0 |
| KRAFTFAHRZEUGE                 | - | -        | 285 957   | 403 431 | 43,2  |
| ERDOEL ROH                     | - | -        | 26 968    | 57 325  | 6,1   |
| KAFFEE                         | - | -        | 46 592    | 49 112  | 5,3   |

## EINFUHR UND AUSFUHR SPEZIALHANDEL NACH URSPRUNGS- UND BESTIMMUNGSLAENDERN

| WARENBENENNUNG                 |   | 1988      | 1989      |       |
|--------------------------------|---|-----------|-----------|-------|
|                                |   | 1 000 DM  |           | VH    |
| HONIG                          | - | 34 447    | 38 681    | 4,1   |
| KUNSTSTOFFE                    | - | 15 084    | 28 959    | 3,1   |
| ELEKTROTECHNISCHE ERZEUGNISSE  | - | 17 471    | 24 506    | 2,6   |
| SONSTIGE CHEM HALBWAREN        | - | 10 811    | 24 411    | 2,6   |
| ZINKERZE                       | - | 16 656    | 23 456    | 2,5   |
| LEDER PELZE UND WAREN DARAUS   | - | 9 192     | 15 050    | 1,6   |
| KUPFERERZE KIESABBRAENDE       | - | 80 735    | 14 282    | 1,5   |
| SONST CHEMISCHE VORERZEUGNISSE | - | 5 952     | 13 677    | 1,5   |
| NAHRUNGSFETTE OELFRUECHTE ERN  | - | 2 695     | 13 516    | 1,4   |
| PHARMAZEUTISCHE ERZEUGNISSE    | - | 6 718     | 13 041    | 1,4   |
| BUEROMASCHINEN                 | - | 11 394    | 11 999    | 1,3   |
| ROHTABAK UND TABAKERZEUGNISSE  | - | 8 549     | 11 546    | 1,2   |
| SONSTIGE ERZE UND METALLASCHEN | - | 8 942     | 10 642    | 1,1   |
| BAUMWOLLE REISSBAUMWOLLE ABF   | - | 18 098    | 9 316     | 1,0   |
| SONSTIGE EISENWAREN            | - | 1 172     | 8 874     | 1,0   |
| MUSIKINSTRUMENTE KINDERSPIELZ  | - | 3 814     | 7 332     | 0,8   |
| FUTTERMITTEL (OHNE GETREIDE)   | - | 8 666     | 7 063     | 0,8   |
| OBST SUEDFR GEM U OBSTKONS     | - | 14 010    | 6 885     | 0,7   |
| STAB-UND FORMEISEN             | - | 2 364     | 5 753     | 0,6   |
| SONSTIGE MASCHINEN             | - | 8 581     | 5 636     | 0,6   |
| ALKOHOLISCHE GETRAENKE         | - | 2 222     | 5 454     | 0,6   |
| TEXTILFERTIGERZEUGNISSE        | - | 4 448     | 5 075     | 0,5   |
| UHREN FEINMECHAN U OPT ERZEUGN | - | 3 580     | 5 065     | 0,5   |
| PUMPEN DRUCKLUFTMASCHINEN      | - | 3 745     | 4 473     | 0,5   |
| GLASERZEUGNISSE                | - | 2 287     | 4 175     | 0,4   |
| SONST WAREN A UNEDLEN METALLEN | - | 3 321     | 3 411     | 0,4   |
| SONSTIGE CHEMISCHE ENDERZEUGN  | - | 286       | 3 356     | 0,4   |
| KAUTSCHUKWAREN                 | - | 2 625     | 2 820     | 0,3   |
| TEXTILGESPINSTE                | - | 5 207     | 2 753     | 0,3   |
| MESSERSCHMIEDEWAREN            | - | 69        | 2 566     | 0,3   |
| LEB PFLANZEN ZIERGAERT ERZEUGN | - | 1 644     | 2 517     | 0,3   |
| GEMUESE HUELSENFR Z E KART     | - | 1 785     | 2 455     | 0,3   |
| PHOTOCHEMISCHE ERZEUGNISSE     | - | 758       | 2 361     | 0,3   |
| PFLANZL U SONST ROHST CHEM IND | - | 1 488     | 1 941     | 0,2   |
| KRAFTMASCHINEN                 | - | 30        | 1 884     | 0,2   |
| WAREN AUS KUNSTSTOFFEN         | - | 283       | 1 800     | 0,2   |
| FAHRZEUGE(OHNE KRAFTFAHRZEUGE) | - | 492       | 1 194     | 0,1   |
| ERZEUG A STEIN TON PORZ        | - | 813       | 1 024     | 0,1   |
| SONST FARBSTOFFE FARBEN LACKE  | - | 904       | 874       | 0,1   |
| GEWUERZE                       | - | 533       | 742       | 0,1   |
| ALUMINIUM ROH AUCH LEGIERT     | - | 4 535     | 738       | 0,1   |
| SONSTIGE NE-METALLE            | - | 1 879     | 664       | 0,1   |
| MANGANERZE FE MN HALT SCHLAK   | - | 598       | 562       | 0,1   |
| EDELMETALLERZEUGNISSE          | - | 649       | 560       | 0,1   |
| EDELSTEINE SCHMUCKSTEINE       | - | 180       | 549       | 0,1   |
| BAU UND NUTZ HOLZ SCHNITTHOLZ  | - | 304       | 486       | 0,1   |
| FETTSAEUREN PARAFFIN VASELIN   | - | 647       | 465       |       |
| EISENHALBWAREN                 | - | 130       | 394       |       |
| WERKZEUGMASCHINEN WALZWERKSANL | - | 118       | 351       |       |
| TEERFARBSTOFFE                 | - | 277       | 349       |       |
| GETREIDE REIS MUELLEREIERZ     | - | 58        | 308       |       |
| A U S F U H R                  | - | 5 040 393 | 2 592 168 | 100,0 |
| KRAFTFAHRZEUGE                 | - | 299 389   | 526 361   | 20,3  |
| ELEKTROTECHNISCHE ERZEUGNISSE  | - | 202 834   | 299 643   | 11,6  |
| SONSTIGE MASCHINEN             | - | 170 912   | 245 914   | 9,5   |
| SONSTIGE EISENWAREN            | - | 80 104    | 137 347   | 5,3   |
| TEXTIL LEDERINDUSTRIEMASCHINEN | - | 99 909    | 128 689   | 5,0   |
| SONST CHEMISCHE VORERZEUGNISSE | - | 90 473    | 123 804   | 4,8   |
| PHARMAZEUTISCHE ERZEUGNISSE    | - | 102 475   | 116 194   | 4,5   |
| BLECH AUS EISEN                | - | 51 143    | 89 430    | 3,5   |
| UHREN FEINMECHAN U OPT ERZEUGN | - | 46 867    | 63 775    | 2,5   |
| WERKZEUGMASCHINEN WALZWERKSANL | - | 72 393    | 56 419    | 2,2   |
| KUNSTSTOFFE                    | - | 36 929    | 53 404    | 2,1   |
| PUMPEN DRUCKLUFTMASCHINEN      | - | 36 099    | 48 625    | 1,9   |
| FAHRZEUGE(OHNE KRAFTFAHRZEUGE) | - | 12 522    | 43 907    | 1,7   |
| BUEROMASCHINEN                 | - | 8 169     | 39 395    | 1,5   |
| KAUTSCHUKWAREN                 | - | 22 199    | 37 568    | 1,4   |
| SONSTIGE CHEMISCHE ENDERZEUGN  | - | 23 723    | 36 318    | 1,4   |
| PAPIER-UND DRUCKMASCHINEN      | - | 16 171    | 32 847    | 1,3   |
| SONST WAREN A UNEDLEN METALLEN | - | 17 533    | 30 832    | 1,2   |
| STAB-UND FORMEISEN             | - | 18 030    | 29 957    | 1,2   |
| STAHLROEHREN                   | - | 19 537    | 29 644    | 1,1   |
| EISENHALBWAREN                 | - | 19 199    | 29 020    | 1,1   |

## EINFUHR UND AUSFUHR SPEZIALHANDEL NACH URSPRUNGS- UND BESTIMMUNGSLAENDERN

| WARENBENENNUNG                 |   |          | 1988    | 1989    |       |
|--------------------------------|---|----------|---------|---------|-------|
|                                |   | 1 000 DM |         |         | VH    |
| KRAFTMASCHINEN                 | - | -        | 32 814  | 26 090  | 1,0   |
| TEERFARBSTOFFE                 | - | -        | 12 112  | 23 930  | 0,9   |
| FOERDERMITTEL                  | - | -        | 15 919  | 22 664  | 0,9   |
| WAREN AUS KUNSTSTOFFEN         | - | -        | 11 418  | 22 034  | 0,9   |
| PHOTOCHEMISCHE ERZEUGNISSE     | - | -        | 876     | 16 252  | 0,6   |
| TEXTILFERTIGERZEUGNISSE        | - | -        | 6 162   | 15 478  | 0,6   |
| NAHRUNGSMITTELINDUSTRIEMASCHIN | - | -        | 7 529   | 14 871  | 0,6   |
| NE-METALL-VORERZEUGNISSE       | - | -        | 9 936   | 13 473  | 0,5   |
| WERKZEUGE LANDWIRTSCH GERAETE  | - | -        | 8 502   | 11 572  | 0,4   |
| SONST FARBSTOFFE FARBEN LACKE  | - | -        | 8 677   | 11 457  | 0,4   |
| MINERALISCHE BAUSTOFFE         | - | -        | 11 580  | 11 455  | 0,4   |
| SONSTIGE CHEM HALBWAREN        | - | -        | 5 466   | 11 121  | 0,4   |
| ALKOHOLISCHE GETRAENKE         | - | -        | 4 658   | 10 303  | 0,4   |
| ZUCKER                         | - | -        | 251     | 10 035  | 0,4   |
| GUSSROEHREN SCHMIEDBARER GUSS  | - | -        | 5 572   | 9 299   | 0,4   |
| PAPIER UND PAPIERWAREN BUECHER | - | -        | 6 191   | 8 983   | 0,3   |
| ERZEUG A STEIN TON PORZ        | - | -        | 7 221   | 7 708   | 0,3   |
| EDELMETALLERZEUGNISSE          | - | -        | 2 674   | 6 284   | 0,2   |
| TEXTILGESPINSTE                | - | -        | 2 569   | 4 893   | 0,2   |
| GLASERZEUGNISSE                | - | -        | 2 824   | 4 840   | 0,2   |
| DRAHT AUS EISEN                | - | -        | 3 923   | 4 744   | 0,2   |
| NAHRUNGSFETTE OELFRUECHTE ERN  | - | -        | 7 722   | 4 122   | 0,2   |
| MUSIKINSTRUMENTE KINDERSPIELZ  | - | -        | 1 072   | 3 219   | 0,1   |
| MESSERSCHMIEDEWAREN            | - | -        | 1 982   | 2 719   | 0,1   |
| OBST SUEDFR GEM U OBSTKONS     | - | -        | 1 303   | 2 680   | 0,1   |
| SONSTIGE TEXTILROHSTOFFE       | - | -        | 1 155   | 2 619   | 0,1   |
| FETTSAEUREN PARAFFIN VASELIN   | - | -        | 1 617   | 2 595   | 0,1   |
| SONST TECHN OELE UND FETTE     | - | -        | 2 047   | 2 199   | 0,1   |
| DESTILLERZ A MINERALOEL U TEER | - | -        | 1 621   | 2 022   | 0,1   |
| LANDMASCHINEN U ACKERSCHLEPPER | - | -        | 16 927  | 1 783   | 0,1   |
| HOLZWAREN                      | - | -        | 657     | 1 635   | 0,1   |
| FUTTERMITTEL (OHNE GETREIDE)   | - | -        | 1 234   | 1 548   | 0,1   |
| DEXTRINE GELATINE UND LEIME    | - | -        | 218     | 1 272   |       |
| ROHGUMMEN SCHELLACK BALSAME    | - | -        | 939     | 1 049   |       |
| KUPFER ROH AUCH LEGIERT        | - | -        | 330     | 899     |       |
| WAREN A KUPFER U KUPFERLEGIER  | - | -        | 573     | 846     |       |
| PFLANZL U SONST ROHST CHEM IND | - | -        | 446     | 706     |       |
| HOLZMASSE ZELLSTOFFE           | - | -        | 586     | 688     |       |
| LEDER PELZE UND WAREN DARAUS   | - | -        | 313     | 630     |       |
| SONSTIGE NE-METALLE            | - | -        | 654     | 536     |       |
| GLASMASSE ROHGLAS              | - | -        | 654     | 523     |       |
| HOPFEN                         | - | -        | 814     | 513     |       |
| KAUTSCHUK BEARBEITET           | - | -        | 306     | 509     |       |
| FURNIERE SPERRHOLZ UND DGL     | - | -        | 443     | 503     |       |
| ALUMINIUM ROH AUCH LEGIERT     | - | -        | 316     | 365     |       |
| BERMUDA                        |   |          |         |         |       |
| E I N F U H R                  | - | -        | 7 555   | 445     | 100,0 |
| A U S F U H R                  | - | -        | 53 416  | 18 071  | 100,0 |
| KUNSTSTOFFE                    | - | -        | 6 552   | 6 526   | 36,1  |
| ALKOHOLISCHE GETRAENKE         | - | -        | 2 805   | 3 060   | 16,9  |
| EDELMETALLERZEUGNISSE          | - | -        | 1 891   | 2 412   | 13,3  |
| KRAFTFAHRZEUGE                 | - | -        | 1 156   | 1 155   | 6,4   |
| PAPIER-UND DRUCKMASCHINEN      | - | -        | 203     | 831     | 4,6   |
| ERZEUG A STEIN TON PORZ        | - | -        | 753     | 770     | 4,3   |
| FOERDERMITTEL                  | - | -        | -       | 404     | 2,2   |
| TEXTILFERTIGERZEUGNISSE        | - | -        | 398     | 344     | 1,9   |
| GUATEMALA                      |   |          |         |         |       |
| E I N F U H R                  | - | -        | 463 395 | 173 984 | 100,0 |
| KAFFEE                         | - | -        | 117 722 | 122 872 | 70,6  |
| OBST SUEDFR GEM U OBSTKONS     | - | -        | 2 943   | 17 722  | 10,2  |
| NAHRUNGSFETTE OELFRUECHTE ERN  | - | -        | 6 496   | 11 582  | 6,7   |
| BAUMWOLLE REISSBAUMWOLLE ABF   | - | -        | 14 072  | 8 514   | 4,9   |
| LEB PFLANZEN ZIERGAERT ERZEUGN | - | -        | 5 313   | 4 801   | 2,8   |
| ROHTABAK UND TABAKERZEUGNISSE  | - | -        | 1 022   | 1 985   | 1,1   |
| HONIG                          | - | -        | 3 158   | 1 441   | 0,8   |
| PFLANZL U SONST ROHST CHEM IND | - | -        | 867     | 1 041   | 0,6   |
| GEMUESE HUELSENFR Z E KART     | - | -        | 228     | 828     | 0,5   |

## EINFUHR UND AUSFUHR SPEZIALHÄNDEL NACH URSPRUNGS- UND BESTIMMUNGSLÄNDERN

| WARENBENENNUNG                 |   |          | 1988    | 1989    |       |
|--------------------------------|---|----------|---------|---------|-------|
|                                |   | 1 000 DM |         |         | VH    |
| GEWUERZE                       | - | -        | 705     | 676     | 0,4   |
| TEXTILFERTIGERZEUGNISSE        | - | -        | 596     | 659     | 0,4   |
| FUTTERMITTEL (OHNE GETREIDE)   | - | -        | 33      | 336     | 0,2   |
| A U S F U H R                  | - | -        | 397 276 | 125 789 | 100,0 |
| SONSTIGE CHEMISCHE ENDERZEUGN  | - | -        | 11 428  | 11 550  | 9,2   |
| KRAFTFAHRZEUGE                 | - | -        | 11 024  | 11 156  | 8,9   |
| PHARMAZEUTISCHE ERZEUGNISSE    | - | -        | 9 432   | 9 895   | 7,9   |
| SONST CHEMISCHE VORERZEUGNISSE | - | -        | 13 249  | 9 329   | 7,4   |
| ELEKTROTECHNISCHE ERZEUGNISSE  | - | -        | 8 135   | 9 200   | 7,3   |
| TEXTIL LEDERINDUSTRIEMASCHINEN | - | -        | 14 582  | 8 287   | 6,6   |
| FETTSÄUREN PARAFFIN VASELIN    | - | -        | 7 299   | 6 082   | 4,8   |
| KUNSTSTOFFE                    | - | -        | 5 348   | 5 869   | 4,7   |
| SONSTIGE MASCHINEN             | - | -        | 8 932   | 5 703   | 4,5   |
| TEERFARBSTOFFE                 | - | -        | 4 199   | 5 398   | 4,3   |
| BLECH AUS EISEN                | - | -        | 1 971   | 4 001   | 3,2   |
| UHREN FEINMECHAN U OPT ERZEUGN | - | -        | 3 580   | 3 405   | 2,7   |
| WERKZEUGMASCHINEN WALZWERKSANL | - | -        | 1 088   | 2 624   | 2,1   |
| SONSTIGE CHEM HALBWAREN        | - | -        | 1 899   | 2 033   | 1,6   |
| NE-METALL-VORERZEUGNISSE       | - | -        | 1 686   | 1 924   | 1,5   |
| SONST FARBSTOFFE FARBEN LACKE  | - | -        | 2 476   | 1 889   | 1,5   |
| SONSTIGE EISENWAREN            | - | -        | 1 578   | 1 836   | 1,5   |
| PAPIER-UND DRUCKMASCHINEN      | - | -        | 4 516   | 1 811   | 1,4   |
| WERKZEUGE LANDWIRTSCH GERAETE  | - | -        | 1 947   | 1 729   | 1,4   |
| KRAFTMASCHINEN                 | - | -        | 284     | 1 577   | 1,3   |
| AUFBEREITETE KALIDUENGEMITTEL  | - | -        | 1       | 1 556   | 1,2   |
| WAREN AUS KUNSTSTOFFEN         | - | -        | 1 069   | 1 523   | 1,2   |
| SONST WAREN A UNEDLEN METALLEN | - | -        | 1 012   | 1 399   | 1,1   |
| PAPIER UND PAPIERWAREN BUECHER | - | -        | 1 812   | 1 268   | 1,0   |
| NAHRUNGSMITTELINDUSTRIEMASCHIN | - | -        | 615     | 1 186   | 0,9   |
| STICKSTOFF A N G DUENGEMITTEL  | - | -        | 1 021   | 972     | 0,8   |
| TEXTILFERTIGERZEUGNISSE        | - | -        | 860     | 847     | 0,7   |
| LANDMASCHINEN U ACKERSCHLEPPER | - | -        | 331     | 821     | 0,7   |
| MINERALISCHE BAUSTOFFE         | - | -        | 355     | 811     | 0,6   |
| TEXTILGESPINSTE                | - | -        | 388     | 741     | 0,6   |
| KAUTSCHUKWAREN                 | - | -        | 450     | 660     | 0,5   |
| PFLANZL U SONST ROHST CHEM IND | - | -        | 455     | 628     | 0,5   |
| DEXTRINE GELATINE UND LEIME    | - | -        | 446     | 613     | 0,5   |
| STAB-UND FORMEISEN             | - | -        | 385     | 520     | 0,4   |
| GLASERZEUGNISSE                | - | -        | 608     | 508     | 0,4   |
| PUMPEN DRUCKLUFTMASCHINEN      | - | -        | 503     | 454     | 0,4   |
| PHOTOCHEMISCHE ERZEUGNISSE     | - | -        | 433     | 396     | 0,3   |
| MESSERSCHMIEDEWAREN            | - | -        | 300     | 387     | 0,3   |
| ERZEUG A STEIN TON PORZ        | - | -        | 232     | 325     | 0,3   |
| FOERDERMITTEL                  | - | -        | 417     | 320     | 0,3   |
| BUEROMASCHINEN                 | - | -        | 198     | 304     | 0,2   |
| BELIZE                         |   |          |         |         |       |
| E I N F U H R                  | - | -        | 2 181   | 2 125   | 100,0 |
| OBST SUEDFR GEM U OBSTKONS     | - | -        | 475     | 1 969   | 92,7  |
| A U S F U H R                  | - | -        | 6 213   | 1 871   | 100,0 |
| SONSTIGE MASCHINEN             | - | -        | 502     | 529     | 28,3  |
| SONSTIGE CHEMISCHE ENDERZEUGN  | - | -        | 214     | 463     | 24,7  |
| HONDURAS                       |   |          |         |         |       |
| E I N F U H R                  | - | -        | 497 454 | 159 463 | 100,0 |
| OBST SUEDFR GEM U OBSTKONS     | - | -        | 101 978 | 95 000  | 59,6  |
| KAFFEE                         | - | -        | 41 171  | 44 502  | 27,9  |
| ZINKERZE                       | - | -        | 6 406   | 10 511  | 6,6   |
| SONSTIGE CHEM HALBWAREN        | - | -        | 2 302   | 2 774   | 1,7   |
| NAHRUNGSFETTE OELFRUECHTE ERN  | - | -        | 4 421   | 2 160   | 1,4   |
| BAU UND NUTZ HOLZ SCHNITTHOLZ  | - | -        | 620     | 879     | 0,6   |
| LEB TIERE FLEISCH FLEISCHWAREN | - | -        | 289     | 777     | 0,5   |
| ROHTABAK UND TABAKERZEUGNISSE  | - | -        | 532     | 680     | 0,4   |
| LEB PFLANZEN ZIERGAERT ERZEUGN | - | -        | 438     | 309     | 0,2   |
| A U S F U H R                  | - | -        | 116 357 | 41 732  | 100,0 |

EINFUHR UND AUSFUHR SPEZIALHANDEL NACH URSPRUNGS- UND BESTIMMUNGSLAENDERN

| WARENBENENNUNG                 |   |          | 1988    | 1989    |       |
|--------------------------------|---|----------|---------|---------|-------|
|                                |   | 1 000 DM |         |         | VH    |
| ELEKTROTECHNISCHE ERZEUGNISSE  | - | -        | 835     | 5 924   | 14,2  |
| AUFBEREITETE KALIDUENGEMITTEL  | - | -        | 4 651   | 5 188   | 12,4  |
| SONSTIGE CHEMISCHE ENDERZEUGN  | - | -        | 4 638   | 4 097   | 9,8   |
| PHARMAZEUTISCHE ERZEUGNISSE    | - | -        | 5 208   | 3 772   | 9,0   |
| KRAFTFAHRZEUGE                 | - | -        | 2 376   | 2 967   | 7,1   |
| SONST CHEMISCHE VORERZEUGNISSE | - | -        | 1 730   | 1 939   | 4,6   |
| SONSTIGE MASCHINEN             | - | -        | 872     | 1 477   | 3,5   |
| SONSTIGE EISENWAREN            | - | -        | 2 553   | 1 437   | 3,4   |
| LANDMASCHINEN U ACKERSCHLEPPER | - | -        | 494     | 1 328   | 3,2   |
| BUEROMASCHINEN                 | - | -        | 111     | 1 160   | 2,8   |
| KUNSTSTOFFE                    | - | -        | 689     | 1 037   | 2,5   |
| UHREN FEINMECHAN U OPT ERZEUGN | - | -        | 713     | 803     | 1,9   |
| TEERFARBSTOFFE                 | - | -        | 743     | 798     | 1,9   |
| FETTSAEUREN PARAFFIN VASELIN   | - | -        | 1 345   | 757     | 1,8   |
| WERKZEUGE LANDWIRTSCH GERAETE  | - | -        | 468     | 580     | 1,4   |
| EDELMETALLERZEUGNISSE          | - | -        | 65      | 556     | 1,3   |
| SONST FARBSTOFFE FARBEN LACKE  | - | -        | 439     | 464     | 1,1   |
| PAPIER-UND DRUCKMASCHINEN      | - | -        | 2 643   | 411     | 1,0   |
| STAB-UND FORMEISEN             | - | -        | 209     | 361     | 0,9   |
| BLECH AUS EISEN                | - | -        | 1 024   | 334     | 0,8   |
| PHOTOCHEMISCHE ERZEUGNISSE     | - | -        | 72      | 333     | 0,8   |
| SONSTIGE CHEM HALBWAREN        | - | -        | 268     | 305     | 0,7   |
| EL SALVADOR                    |   |          |         |         |       |
| E I N F U H R                  | - | -        | 928 249 | 212 520 | 100,0 |
| KAFFEE                         | - | -        | 294 041 | 200 159 | 94,2  |
| TEXTILGESPINSTE                | - | -        | 6 107   | 3 934   | 1,9   |
| ELEKTROTECHNISCHE ERZEUGNISSE  | - | -        | 2 321   | 2 597   | 1,2   |
| NAHRUNGSFETTE OELFRUECHTE ERN  | - | -        | 1 811   | 2 163   | 1,0   |
| HONIG                          | - | -        | 2 573   | 1 219   | 0,6   |
| TEXTILFERTIGERZEUGNISSE        | - | -        | 572     | 908     | 0,4   |
| BAUMWOLLE REISSBAUMWOLLE ABF   | - | -        | 661     | 469     | 0,2   |
| ROHGUMMEN SCHELLACK BALSAME    | - | -        | 562     | 380     | 0,2   |
| A U S F U H R                  |   |          |         |         |       |
|                                | - | -        | 192 370 | 73 304  | 100,0 |
| SONST CHEMISCHE VORERZEUGNISSE | - | -        | 4 442   | 10 732  | 14,6  |
| PHARMAZEUTISCHE ERZEUGNISSE    | - | -        | 8 712   | 10 166  | 13,9  |
| TEXTIL LEDERINDUSTRIEMASCHINEN | - | -        | 3 698   | 6 251   | 8,5   |
| ELEKTROTECHNISCHE ERZEUGNISSE  | - | -        | 7 366   | 5 624   | 7,7   |
| KRAFTFAHRZEUGE                 | - | -        | 4 819   | 4 319   | 5,9   |
| SONST WAREN A UNEDLEN METALLEN | - | -        | 3 188   | 3 081   | 4,2   |
| SONSTIGE MASCHINEN             | - | -        | 3 963   | 2 881   | 3,9   |
| SONSTIGE CHEMISCHE ENDERZEUGN  | - | -        | 3 565   | 2 862   | 3,9   |
| SONST FARBSTOFFE FARBEN LACKE  | - | -        | 1 186   | 2 684   | 3,7   |
| KUNSTSTOFFE                    | - | -        | 2 726   | 2 474   | 3,4   |
| PAPIER-UND DRUCKMASCHINEN      | - | -        | 2 487   | 2 166   | 3,0   |
| FETTSAEUREN PARAFFIN VASELIN   | - | -        | 640     | 1 929   | 2,6   |
| BLECH AUS EISEN                | - | -        | 940     | 1 675   | 2,3   |
| STAB-UND FORMEISEN             | - | -        | 725     | 1 443   | 2,0   |
| TEERFARBSTOFFE                 | - | -        | 1 364   | 1 260   | 1,7   |
| PHOTOCHEMISCHE ERZEUGNISSE     | - | -        | 890     | 1 193   | 1,6   |
| UHREN FEINMECHAN U OPT ERZEUGN | - | -        | 2 035   | 1 096   | 1,5   |
| STICKSTOFF A N G DUENGEMITTEL  | - | -        | 149     | 1 032   | 1,4   |
| WERKZEUGE LANDWIRTSCH GERAETE  | - | -        | 1 437   | 877     | 1,2   |
| WAREN AUS KUNSTSTOFFEN         | - | -        | 773     | 772     | 1,1   |
| SONSTIGE EISENWAREN            | - | -        | 1 493   | 762     | 1,0   |
| PAPIER UND PAPIERWAREN BUECHER | - | -        | 1 059   | 736     | 1,0   |
| SONSTIGE CHEM HALBWAREN        | - | -        | 732     | 430     | 0,6   |
| KAUTSCHUKWAREN                 | - | -        | 354     | 365     | 0,5   |
| ERZEUG A STEIN TON PORZ        | - | -        | 226     | 362     | 0,5   |
| KRAFTMASCHINEN                 | - | -        | 161     | 355     | 0,5   |
| WERKZEUGMASCHINEN WALZWERKSANL | - | -        | 370     | 323     | 0,4   |
| NICARAGUA                      |   |          |         |         |       |
| E I N F U H R                  | - | -        | 262 483 | 98 385  | 100,0 |
| KAFFEE                         | - | -        | 67 405  | 82 046  | 83,4  |
| OBST SUEDFR GEM U OBSTKONS     | - | -        | 14 660  | 11 370  | 11,6  |
| BAUMWOLLE REISSBAUMWOLLE ABF   | - | -        | 763     | 1 862   | 1,9   |
| NAHRUNGSFETTE OELFRUECHTE ERN  | - | -        | 921     | 1 266   | 1,3   |
| LEB TIERE FLEISCH FLEISCHWAREN | - | -        | 29      | 422     | 0,4   |

## EINFUHR UND AUSFUHR SPEZIALHANDEL NACH URSPRUNGS- UND BESTIMMUNGSLAENDERN

| WARENBENENNUNG                 |   | 1988     | 1989    |       |
|--------------------------------|---|----------|---------|-------|
|                                |   | 1 000 DM |         | VH    |
| SONSTIGE ERZE UND METALLASCHEN | - | 195      | 307     | 0,3   |
| A U S F U H R                  | - | 73 697   | 33 189  | 100,0 |
| BUEROMASCHINEN                 | - | 502      | 9 334   | 28,1  |
| ELEKTROTECHNISCHE ERZEUGNISSE  | - | 1 984    | 4 302   | 13,0  |
| SONSTIGE CHEMISCHE ENDERZEUGN  | - | 3 587    | 3 866   | 11,6  |
| NAHRUNGSMITTELINDUSTRIEMASCHIN | - | 256      | 1 142   | 3,4   |
| PHARMAZEUTISCHE ERZEUGNISSE    | - | 914      | 1 085   | 3,3   |
| PUMPEN DRUCKLUFTMASCHINEN      | - | 286      | 970     | 2,9   |
| SONSTIGE MASCHINEN             | - | 1 401    | 701     | 2,1   |
| PAPIER-UND DRUCKMASCHINEN      | - | 856      | 684     | 2,1   |
| SONST CHEMISCHE VORERZEUGNISSE | - | 2 806    | 633     | 1,9   |
| TEXTIL LEDERINDUSTRIEMASCHINEN | - | 352      | 592     | 1,8   |
| NAHRUNGSFETTE OELFRUECHTE ERN  | - | 452      | 571     | 1,7   |
| UHREN FEINMECHAN U OPT ERZEUGN | - | 549      | 528     | 1,6   |
| WERKZEUGMASCHINEN WALZWERKSANL | - | 375      | 503     | 1,5   |
| WERKZEUGE LANDWIRTSCH GERAETE  | - | 298      | 484     | 1,5   |
| KRAFTFAHRZEUGE                 | - | 536      | 483     | 1,5   |
| KAUTSCHUKWAREN                 | - | 121      | 388     | 1,2   |
| EISENHALBWAREN                 | - | 149      | 375     | 1,1   |
| SONSTIGE EISENWAREN            | - | 325      | 357     | 1,1   |
| COSTA RICA                     |   |          |         |       |
| E I N F U H R                  | - | 884 238  | 337 626 | 100,0 |
| OBST SUEDFR GEM U OBSTKONS     | - | 153 287  | 189 699 | 56,2  |
| KAFFEE                         | - | 114 141  | 118 254 | 35,0  |
| LEB PFLANZEN ZIERGAERT ERZEUGN | - | 15 688   | 17 843  | 5,3   |
| ELEKTROTECHNISCHE ERZEUGNISSE  | - | 4 138    | 5 655   | 1,7   |
| SONSTIGE MASCHINEN             | - | 569      | 1 178   | 0,3   |
| ROHKAKAO KAKAOERZEUGNISSE      | - | 889      | 812     | 0,2   |
| PFLANZL U SONST ROHST CHEM IND | - | 298      | 468     | 0,1   |
| PHARMAZEUTISCHE ERZEUGNISSE    | - | 1 425    | 396     | 0,1   |
| KAUTSCHUKWAREN                 | - | 385      | 363     | 0,1   |
| A U S F U H R                  | - | 245 517  | 110 136 | 100,0 |
| KRAFTFAHRZEUGE                 | - | 7 958    | 15 470  | 14,0  |
| SONSTIGE CHEMISCHE ENDERZEUGN  | - | 6 266    | 11 105  | 10,1  |
| ELEKTROTECHNISCHE ERZEUGNISSE  | - | 9 219    | 9 018   | 8,2   |
| SONST CHEMISCHE VORERZEUGNISSE | - | 4 364    | 6 635   | 6,0   |
| UHREN FEINMECHAN U OPT ERZEUGN | - | 4 352    | 5 935   | 5,4   |
| KUNSTSTOFFE                    | - | 4 662    | 4 839   | 4,4   |
| PAPIER-UND DRUCKMASCHINEN      | - | 1 359    | 4 819   | 4,4   |
| PHARMAZEUTISCHE ERZEUGNISSE    | - | 3 168    | 4 741   | 4,3   |
| BLECH AUS EISEN                | - | 6 046    | 4 735   | 4,3   |
| SONSTIGE CHEM HALBWAREN        | - | 2 967    | 3 698   | 3,4   |
| SONSTIGE MASCHINEN             | - | 2 901    | 3 267   | 3,0   |
| FETTSAEUREN PARAFFIN VASELIN   | - | 2 343    | 2 685   | 2,4   |
| WERKZEUGMASCHINEN WALZWERKSANL | - | 1 260    | 2 480   | 2,3   |
| DEXTRINE GELATINE UND LEIME    | - | 1 151    | 2 194   | 2,0   |
| NAHRUNGSMITTELINDUSTRIEMASCHIN | - | 1 590    | 2 149   | 2,0   |
| SONST FARBSTOFFE FARBEN LACKE  | - | 2 339    | 2 110   | 1,9   |
| TEXTIL LEDERINDUSTRIEMASCHINEN | - | 1 437    | 1 887   | 1,7   |
| WERKZEUGE LANDWIRTSCH GERAETE  | - | 1 474    | 1 831   | 1,7   |
| WAREN AUS KUNSTSTOFFEN         | - | 1 305    | 1 802   | 1,6   |
| SONSTIGE EISENWAREN            | - | 997      | 1 713   | 1,6   |
| PAPIER UND PAPIERWAREN BUECHER | - | 1 286    | 1 574   | 1,4   |
| TEERFARBSTOFFE                 | - | 840      | 1 480   | 1,3   |
| SONST WAREN A UNEDLEN METALLEN | - | 987      | 1 150   | 1,0   |
| GETREIDE REIS MUELLEREIERZ     | - | 508      | 1 139   | 1,0   |
| PHOTOCHEMISCHE ERZEUGNISSE     | - | 1 110    | 1 135   | 1,0   |
| BUEROMASCHINEN                 | - | 263      | 1 072   | 1,0   |
| TEXTILFERTIGERZEUGNISSE        | - | 527      | 924     | 0,8   |
| PUMPEN DRUCKLUFTMASCHINEN      | - | 1 023    | 862     | 0,8   |
| ALKOHOLISCHE GETRAENKE         | - | 126      | 713     | 0,6   |
| LANDMASCHINEN U ACKERSCHLEPPER | - | 381      | 627     | 0,6   |
| STICKSTOFF A N G DUENGEMITTEL  | - | 613      | 526     | 0,5   |
| FOERDERMITTEL                  | - | 732      | 470     | 0,4   |
| ERZEUG A STEIN TON PORZ        | - | 327      | 446     | 0,4   |
| GLASERZEUGNISSE                | - | 314      | 383     | 0,3   |
| KAUTSCHUKWAREN                 | - | 366      | 381     | 0,3   |
| STAB-UND FORMEISEN             | - | 443      | 344     | 0,3   |



## EINFUHR UND AUSFUHR SPEZIALHANDEL NACH URSPRUNGS- UND BESTIMMUNGSLAENDERN

| WARENBENENNUNG                 |   |          | 1988    | 1989    |       |
|--------------------------------|---|----------|---------|---------|-------|
|                                |   | 1 000 DM |         |         | VH    |
| FAHRZEUGE(OHNE KRAFTFAHRZEUGE) | - | -        | 133     | 308     | 0,3   |
| MESSERSCHMIEDEWAREN            | - | -        | 245     | 307     | 0,3   |
| PANAMA                         |   |          |         |         |       |
| E I N F U H R                  | - | -        | 822 566 | 291 589 | 100,0 |
| OBST SUEDFR GEM U OBSTKONS     | - | -        | 254 310 | 265 719 | 91,1  |
| KAFFEE                         | - | -        | 2 857   | 8 278   | 2,8   |
| FAHRZEUGE(OHNE KRAFTFAHRZEUGE) | - | -        | 8 103   | 6 000   | 2,1   |
| PHARMAZEUTISCHE ERZEUGNISSE    | - | -        | 35      | 2 918   | 1,0   |
| LEB PFLANZEN ZIERGAERT ERZEUGN | - | -        | 734     | 964     | 0,3   |
| PAPIER UND PAPIERWAREN BUECHER | - | -        | 931     | 954     | 0,3   |
| FURNIERE SPERRHOLZ UND DGL     | - | -        | 331     | 818     | 0,3   |
| UHREN FEINMECHAN U OPT ERZEUGN | - | -        | 713     | 793     | 0,3   |
| SONST CHEMISCHE VORERZEUGNISSE | - | -        | 680     | 738     | 0,3   |
| NAHRUNGSFETTE OELFRUECHTE ERN  | - | -        | 168     | 572     | 0,2   |
| BAUMWOLLE REISSBAUMWOLLE ABF   | - | -        | 357     | 566     | 0,2   |
| EDELSTEINE SCHMUCKSTEINE       | - | -        | 51      | 472     | 0,2   |
| ELEKTROTECHNISCHE ERZEUGNISSE  | - | -        | 353     | 425     | 0,1   |
| LEDER PELZE UND WAREN DARAUS   | - | -        | 9       | 355     | 0,1   |
| PHOTOCHEMISCHE ERZEUGNISSE     | - | -        | -       | 346     | 0,1   |
| A U S F U H R                  | - | -        | 298 432 | 147 588 | 100,0 |
| FAHRZEUGE(OHNE KRAFTFAHRZEUGE) | - | -        | 31 480  | 59 820  | 40,5  |
| PHARMAZEUTISCHE ERZEUGNISSE    | - | -        | 23 697  | 28 558  | 19,3  |
| KRAFTFAHRZEUGE                 | - | -        | 6 250   | 8 031   | 5,4   |
| BLECH AUS EISEN                | - | -        | 1 877   | 5 832   | 4,0   |
| SONSTIGE MASCHINEN             | - | -        | 6 946   | 5 657   | 3,8   |
| GETREIDE REIS MUELLEREIERZ     | - | -        | 854     | 4 203   | 2,8   |
| SONSTIGE CHEMISCHE ENDERZEUGN  | - | -        | 3 432   | 3 250   | 2,2   |
| EDELMETALLERZEUGNISSE          | - | -        | 2 894   | 2 328   | 1,6   |
| AUFBEREITETE KALIDUENGEMITTEL  | - | -        | 2 556   | 2 306   | 1,6   |
| ELEKTROTECHNISCHE ERZEUGNISSE  | - | -        | 1 364   | 2 262   | 1,5   |
| SONSTIGE EISENWAREN            | - | -        | 284     | 2 038   | 1,4   |
| TEERFARBSTOFFE                 | - | -        | 1 048   | 1 847   | 1,3   |
| WERKZEUGE LANDWIRTSCH GERAETE  | - | -        | 425     | 1 349   | 0,9   |
| PAPIER UND PAPIERWAREN BUECHER | - | -        | 479     | 1 338   | 0,9   |
| SONST CHEMISCHE VORERZEUGNISSE | - | -        | 1 185   | 1 337   | 0,9   |
| UHREN FEINMECHAN U OPT ERZEUGN | - | -        | 1 519   | 1 256   | 0,9   |
| KUNSTSTOFFE                    | - | -        | 1 035   | 1 190   | 0,8   |
| KAESE                          | - | -        | 337     | 1 154   | 0,8   |
| SONST FARBSTOFFE FARBEN LACKE  | - | -        | 726     | 1 110   | 0,8   |
| ERZEUG A STEIN TON PORZ        | - | -        | 139     | 923     | 0,6   |
| GLASERZEUGNISSE                | - | -        | 835     | 883     | 0,6   |
| SONST WAREN A UNEDLEN METALLEN | - | -        | 426     | 766     | 0,5   |
| NAHRUNGSMITTELINDUSTRIEMASCHIN | - | -        | 296     | 761     | 0,5   |
| KAUSCHUKWAREN                  | - | -        | 266     | 584     | 0,4   |
| MESSERSCHMIEDEWAREN            | - | -        | 45      | 541     | 0,4   |
| PUMPEN DRUCKLUFTMASCHINEN      | - | -        | 1 239   | 537     | 0,4   |
| TEXTILFERTIGERZEUGNISSE        | - | -        | 1 189   | 509     | 0,3   |
| ALKOHOLISCHE GETRAENKE         | - | -        | 355     | 446     | 0,3   |
| GEMUESE HUELSENFR Z E KART     | - | -        | 1       | 437     | 0,3   |
| LEDER PELZE UND WAREN DARAUS   | - | -        | 1 182   | 383     | 0,3   |
| WERKZEUGMASCHINEN WALZWERKSANL | - | -        | 345     | 349     | 0,2   |
| SONSTIGE CHEM HALBWAREN        | - | -        | 298     | 331     | 0,2   |
| WAREN AUS KUNSTSTOFFEN         | - | -        | 387     | 329     | 0,2   |
| PAPIER-UND DRUCKMASCHINEN      | - | -        | 348     | 312     | 0,2   |
| ANGUILLA                       |   |          |         |         |       |
| E I N F U H R                  | - | -        | 13      | -       |       |
| A U S F U H R                  | - | -        | 330     | 260     | 100,0 |
| KUBA                           |   |          |         |         |       |
| E I N F U H R                  | - | -        | 314 860 | 57 060  | 100,0 |
| ROHTABAK UND TABAKERZEUGNISSE  | - | -        | 5 018   | 5 495   | 9,6   |
| FISCHE UND FISCHZUBEREITUNGEN  | - | -        | 3 470   | 3 312   | 5,8   |
| OBST SUEDFR GEM U OBSTKONS     | - | -        | 8 427   | 3 272   | 5,7   |

## EINFUHR UND AUSFUHR SPEZIALHANDEL NACH URSPRUNGS- UND BESTIMMUNGSLAENDERN

| WARENBENENNUNG                 |   |          | 1988    | 1989    |       |
|--------------------------------|---|----------|---------|---------|-------|
|                                |   | 1 000 DM |         |         | VH    |
| NHRUNGSFETTE OELFRUECHTE ERN   | - | -        | 6 445   | 2 522   | 4,4   |
| KAFFEE                         | - | -        | 1 048   | 2 328   | 4,1   |
| PAPIER UND PAPIERWAREN BUECHER | - | -        | 1 851   | 2 141   | 3,8   |
| SONSTIGE ERZE UND METALLASCHEN | - | -        | 411     | 2 136   | 3,7   |
| HONIG                          | - | -        | 1 829   | 2 018   | 3,5   |
| BETTFEDERN                     | - | -        | 570     | 1 183   | 2,1   |
| SONST CHEMISCHE VORERZEUGNISSE | - | -        | 110     | 1 077   | 1,9   |
| TEXTILFERTIGERZEUGNISSE        | - | -        | 681     | 882     | 1,5   |
| EISENHALBWAREN                 | - | -        | 107     | 745     | 1,3   |
| FUTTERMITTEL (OHNE GETREIDE)   | - | -        | 9       | 593     | 1,0   |
| A U S F U H R                  | - | -        | 461 981 | 234 016 | 100,0 |
| GETREIDE REIS MUELLEREIERZ     | - | -        | 25 417  | 73 517  | 31,4  |
| ELEKTROTECHNISCHE ERZEUGNISSE  | - | -        | 14 147  | 28 232  | 12,1  |
| SONSTIGE MASCHINEN             | - | -        | 10 194  | 17 759  | 7,6   |
| SONSTIGE CHEMISCHE ENDERZEUGN  | - | -        | 10 537  | 14 518  | 6,2   |
| UHREN FEINMECHAN U OPT ERZEUGN | - | -        | 15 481  | 13 554  | 5,8   |
| SONST CHEMISCHE VORERZEUGNISSE | - | -        | 8 979   | 10 174  | 4,3   |
| PHARMAZEUTISCHE ERZEUGNISSE    | - | -        | 5 937   | 8 278   | 3,5   |
| BLECH AUS EISEN                | - | -        | 491     | 8 235   | 3,5   |
| TEXTIL LEDERINDUSTRIEMASCHINEN | - | -        | 1 989   | 5 896   | 2,5   |
| KUNSTSTOFFE                    | - | -        | 4 580   | 4 858   | 2,1   |
| KRAFTFAHRZEUGE                 | - | -        | 2 510   | 3 989   | 1,7   |
| FETTSAEUREN PARAFFIN VASELIN   | - | -        | 549     | 3 438   | 1,5   |
| WERKZEUGMASCHINEN WALZWERKSANL | - | -        | 3 670   | 3 280   | 1,4   |
| STAB-UND FORMEISEN             | - | -        | 709     | 2 988   | 1,3   |
| SONST FARBSTOFFE FARBEN LACKE  | - | -        | 1 951   | 2 931   | 1,3   |
| SONSTIGE EISENWAREN            | - | -        | 3 693   | 2 589   | 1,1   |
| PUMPEN DRUCKLUFTMASCHINEN      | - | -        | 6 872   | 2 516   | 1,1   |
| NAHRUNGSMITTELINDUSTRIEMASCHIN | - | -        | 1 728   | 2 359   | 1,0   |
| FOERDERMITTEL                  | - | -        | 321     | 2 184   | 0,9   |
| GLASERZEUGNISSE                | - | -        | 2 111   | 1 527   | 0,7   |
| WAREN AUS KUNSTSTOFFEN         | - | -        | 1 233   | 1 269   | 0,5   |
| TEERFARBSTOFFE                 | - | -        | 1 569   | 1 235   | 0,5   |
| SONSTIGE CHEM HALBWAREN        | - | -        | 797     | 1 000   | 0,4   |
| PAPIER-UND DRUCKMASCHINEN      | - | -        | 1 692   | 930     | 0,4   |
| ALKOHOLISCHE GETRAENKE         | - | -        | 750     | 899     | 0,4   |
| DESTILLERZ A MINERALOEL U TEER | - | -        | 4 768   | 849     | 0,4   |
| TEXTILFERTIGERZEUGNISSE        | - | -        | 870     | 734     | 0,3   |
| SONST WAREN A UNEDLEN METALLEN | - | -        | 840     | 715     | 0,3   |
| STAHLROEHREN                   | - | -        | -       | 650     | 0,3   |
| ALUMINIUM ROH AUCH LEGIERT     | - | -        | 231     | 532     | 0,2   |
| WERKZEUGE LANDWIRTSCH GERAETE  | - | -        | 570     | 465     | 0,2   |
| ZUCKER                         | - | -        | 7       | 462     | 0,2   |
| BUEROMASCHINEN                 | - | -        | 384     | 417     | 0,2   |
| ROHGUMMEN SCHELLACK BALSAME    | - | -        | 332     | 385     | 0,2   |
| ROHTABAK UND TABAKERZEUGNISSE  | - | -        | 8       | 364     | 0,2   |
| KAUTSCHUKWAREN                 | - | -        | 269     | 323     | 0,1   |
| DRAHT AUS EISEN                | - | -        | 545     | 307     | 0,1   |
| ST CHRISTOPH                   |   |          |         |         |       |
| E I N F U H R                  | - | -        | 48      | 4       | 100,0 |
| A U S F U H R                  | - | -        | 473     | 285     | 100,0 |
| HAITI                          |   |          |         |         |       |
| E I N F U H R                  | - | -        | 38 324  | 12 958  | 100,0 |
| ROHKAKAO KAKAOERZEUGNISSE      | - | -        | 5 289   | 4 214   | 32,5  |
| KAFFEE                         | - | -        | 1 565   | 2 497   | 19,3  |
| SONST WAREN A UNEDLEN METALLEN | - | -        | 700     | 2 131   | 16,4  |
| TEXTILFERTIGERZEUGNISSE        | - | -        | 2 456   | 1 131   | 8,7   |
| BAUMWOLLE REISSBAUMWOLLE ABF   | - | -        | 500     | 1 110   | 8,6   |
| OBST SUEDFR GEM U OBSTKONS     | - | -        | 747     | 620     | 4,8   |
| ELEKTROTECHNISCHE ERZEUGNISSE  | - | -        | 267     | 332     | 2,6   |
| A U S F U H R                  | - | -        | 147 479 | 45 265  | 100,0 |
| NHRUNGSFETTE OELFRUECHTE ERN   | - | -        | 26 852  | 17 116  | 37,8  |
| GETREIDE REIS MUELLEREIERZ     | - | -        | 790     | 3 165   | 7,0   |

## EINFUHR UND AUSFUHR SPEZIALHANDEL NACH URSPRUNGS- UND BESTIMMUNGSLAENDERN

| WARENBENENNUNG                 |   |          | 1988    | 1989   |       |
|--------------------------------|---|----------|---------|--------|-------|
|                                |   | 1 000 DM |         |        | VH    |
| BLECH AUS EISEN                | - | -        | 7       | 2 376  | 5,2   |
| ELEKTROTECHNISCHE ERZEUGNISSE  | - | -        | 2 027   | 2 232  | 4,9   |
| ALKOHOLISCHE GETRAENKE         | - | -        | 766     | 1 658  | 3,7   |
| WAREN AUS KUNSTSTOFFEN         | - | -        | 736     | 1 357  | 3,0   |
| PHARMAZEUTISCHE ERZEUGNISSE    | - | -        | 1 758   | 1 284  | 2,8   |
| PAPIER-UND DRUCKMASCHINEN      | - | -        | 237     | 1 063  | 2,3   |
| KRAFTFAHRZEUGE                 | - | -        | 1 673   | 1 058  | 2,3   |
| KUNSTSTOFFE                    | - | -        | 241     | 910    | 2,0   |
| SONST CHEMISCHE VORERZEUGNISSE | - | -        | 430     | 771    | 1,7   |
| SONSTIGE EISENWAREN            | - | -        | 882     | 704    | 1,6   |
| SONSTIGE CHEMISCHE ENDERZEUGN  | - | -        | 798     | 660    | 1,5   |
| WERKZEUGE LANDWIRTSCH GERAETE  | - | -        | 378     | 493    | 1,1   |
| PAPIER UND PAPIERWAREN BUECHER | - | -        | 1 116   | 484    | 1,1   |
| WERKZEUGMASCHINEN WALZWERKSANL | - | -        | 182     | 376    | 0,8   |
| GLASERZEUGNISSE                | - | -        | 174     | 373    | 0,8   |
| SONSTIGE MASCHINEN             | - | -        | 928     | 338    | 0,7   |
| GUSSROEHREN SCHMIEDBARER GUSS  | - | -        | 363     | 329    | 0,7   |
| BAHAMAS                        |   |          |         |        |       |
| E I N F U H R                  | - | -        | 36 654  | 12 223 | 100,0 |
| PHARMAZEUTISCHE ERZEUGNISSE    | - | -        | 6 051   | 6 756  | 55,3  |
| ALKOHOLISCHE GETRAENKE         | - | -        | 4 599   | 4 974  | 40,7  |
| A U S F U H R                  | - | -        | 87 750  | 35 827 | 100,0 |
| ALKOHOLISCHE GETRAENKE         | - | -        | 10 023  | 11 083 | 30,9  |
| PHARMAZEUTISCHE ERZEUGNISSE    | - | -        | 8 889   | 10 045 | 28,0  |
| STAB-UND FORMEISEN             | - | -        | 864     | 5 000  | 14,0  |
| EDELMETALLERZEUGNISSE          | - | -        | 1 933   | 1 953  | 5,5   |
| KRAFTFAHRZEUGE                 | - | -        | 608     | 1 256  | 3,5   |
| SONST WAREN A UNEDLEN METALLEN | - | -        | 40      | 645    | 1,8   |
| ELEKTROTECHNISCHE ERZEUGNISSE  | - | -        | 1 039   | 609    | 1,7   |
| PAPIER UND PAPIERWAREN BUECHER | - | -        | 447     | 550    | 1,5   |
| ERZEUG A STEIN TON PORZ        | - | -        | 362     | 447    | 1,2   |
| ZUCKER                         | - | -        | 326     | 422    | 1,2   |
| BUEROMASCHINEN                 | - | -        | 2       | 418    | 1,2   |
| LEDER PELZE UND WAREN DARAUS   | - | -        | 366     | 411    | 1,1   |
| GLASERZEUGNISSE                | - | -        | 177     | 316    | 0,9   |
| TURKS CAICOS                   |   |          |         |        |       |
| E I N F U H R                  | - | -        | 8       | 12     | 100,0 |
| A U S F U H R                  | - | -        | 1 272   | 487    | 100,0 |
| ALKOHOLISCHE GETRAENKE         | - | -        | 351     | 408    | 83,8  |
| DOMINIK REP                    |   |          |         |        |       |
| E I N F U H R                  | - | -        | 88 132  | 69 862 | 100,0 |
| EISENHALBWAREN                 | - | -        | 23 078  | 61 228 | 87,6  |
| OBST SUEDFR GEM U OBSTKONS     | - | -        | 3 538   | 3 927  | 5,6   |
| ROHTABAK UND TABAKERZEUGNISSE  | - | -        | 932     | 915    | 1,3   |
| SONSTIGE MASCHINEN             | - | -        | 286     | 852    | 1,2   |
| KAFFEE                         | - | -        | 9       | 825    | 1,2   |
| KUPFER ROH AUCH LEGIERT        | - | -        | 40      | 608    | 0,9   |
| LEB PFLANZEN ZIERGAERT ERZEUGN | - | -        | 423     | 320    | 0,5   |
| A U S F U H R                  | - | -        | 166 660 | 71 968 | 100,0 |
| KRAFTFAHRZEUGE                 | - | -        | 4 507   | 6 127  | 8,5   |
| SONSTIGE CHEMISCHE ENDERZEUGN  | - | -        | 3 754   | 6 093  | 8,5   |
| SONST CHEMISCHE VORERZEUGNISSE | - | -        | 3 737   | 5 282  | 7,3   |
| SONSTIGE MASCHINEN             | - | -        | 4 145   | 5 215  | 7,2   |
| BLECH AUS EISEN                | - | -        | 1 060   | 4 888  | 6,8   |
| PHARMAZEUTISCHE ERZEUGNISSE    | - | -        | 4 641   | 4 864  | 6,8   |
| ELEKTROTECHNISCHE ERZEUGNISSE  | - | -        | 3 360   | 4 531  | 6,3   |
| KUNSTSTOFFE                    | - | -        | 3 169   | 4 192  | 5,8   |
| SONSTIGE CHEM HALBWAREN        | - | -        | 1 348   | 3 365  | 4,7   |
| GETREIDE REIS MUELLEREIERZ     | - | -        | 80      | 2 958  | 4,1   |
| FETTTAEUREN PARAFFIN VASELIN   | - | -        | 3 090   | 2 401  | 3,3   |

## EINFUHR UND AUSFUHR SPEZIALHANDEL NACH URSPRUNGS- UND BESTIMMUNGSLAENDERN

| WARENBENENNUNG                 |   |          | 1988    | 1989   |       |
|--------------------------------|---|----------|---------|--------|-------|
|                                |   | 1 000 DM |         |        | VH    |
| PAPIER UND PAPIERWAREN BUECHER | - | -        | 1 221   | 1 845  | 2,6   |
| WAREN AUS KUNSTSTOFFEN         | - | -        | 855     | 1 588  | 2,2   |
| SONST WAREN A UNEDLEN METALLEN | - | -        | 1 313   | 1 225  | 1,7   |
| WERKZEUGE LANDWIRTSCH GERAETE  | - | -        | 1 000   | 1 200  | 1,7   |
| TEERFARBSTOFFE                 | - | -        | 649     | 1 122  | 1,6   |
| UHREN FEINMECHAN U OPT ERZEUGN | - | -        | 914     | 1 118  | 1,6   |
| GLASERZEUGNISSE                | - | -        | 321     | 1 083  | 1,5   |
| LANDMASCHINEN U ACKERSCHLEPPER | - | -        | 537     | 1 025  | 1,4   |
| SONST FARBSTOFFE FARBEN LACKE  | - | -        | 990     | 840    | 1,2   |
| TEXTIL LEDERINDUSTRIEMASCHINEN | - | -        | 1 464   | 814    | 1,1   |
| FOERDERMITTEL                  | - | -        | 662     | 601    | 0,8   |
| NAHRUNGSMITTELINDUSTRIEMASCHIN | - | -        | 744     | 580    | 0,8   |
| EISENHALBWAREN                 | - | -        | 36      | 538    | 0,7   |
| PUMPEN DRUCKLUFTMASCHINEN      | - | -        | 347     | 485    | 0,7   |
| KAUTSCHUKWAREN                 | - | -        | 236     | 455    | 0,6   |
| SONSTIGE EISENWAREN            | - | -        | 544     | 454    | 0,6   |
| WERKZEUGMASCHINEN WALZWERKSANL | - | -        | 1 309   | 412    | 0,6   |
| DEXTRINE GELATINE UND LEIME    | - | -        | 244     | 401    | 0,6   |
| PHOTOCHEMISCHE ERZEUGNISSE     | - | -        | 310     | 333    | 0,5   |
| DESTILLERZ A MINERALOEL U TEER | - | -        | 223     | 324    | 0,5   |
| AM JUNGF IN                    |   |          |         |        |       |
| E I N F U H R                  | - | -        | 437     | 204    | 100,0 |
| A U S F U H R                  | - | -        | 10 417  | 4 002  | 100,0 |
| EDELMETALLERZEUGNISSE          | - | -        | 1 467   | 1 558  | 38,9  |
| ALKOHOLISCHE GETRAENKE         | - | -        | 1 025   | 751    | 18,8  |
| LEDER PELZE UND WAREN DARAUS   | - | -        | 27      | 357    | 8,9   |
| GUADELOUPE                     |   |          |         |        |       |
| E I N F U H R                  | - | -        | 1 540   | 642    | 100,0 |
| A U S F U H R                  | - | -        | 146 911 | 56 986 | 100,0 |
| KRAFTFAHRZEUGE                 | - | -        | 28 641  | 33 800 | 59,3  |
| FAHRZEUGE(OHNE KRAFTFAHRZEUGE) | - | -        | 5 844   | 6 937  | 12,2  |
| KAUTSCHUKWAREN                 | - | -        | 2 802   | 2 432  | 4,3   |
| ELEKTROTECHNISCHE ERZEUGNISSE  | - | -        | 1 786   | 1 587  | 2,8   |
| SONSTIGE MASCHINEN             | - | -        | 1 360   | 1 520  | 2,7   |
| ROHTABAK UND TABAKERZEUGNISSE  | - | -        | 464     | 840    | 1,5   |
| NAHRUNGSMITTELINDUSTRIEMASCHIN | - | -        | 214     | 719    | 1,3   |
| SONSTIGE EISENWAREN            | - | -        | 615     | 682    | 1,2   |
| SONSTIGE CHEMISCHE ENDERZEUGN  | - | -        | 742     | 628    | 1,1   |
| UHREN FEINMECHAN U OPT ERZEUGN | - | -        | 264     | 578    | 1,0   |
| PAPIER UND PAPIERWAREN BUECHER | - | -        | 546     | 475    | 0,8   |
| WAREN AUS KUNSTSTOFFEN         | - | -        | 343     | 440    | 0,8   |
| TEXTILFERTIGERZEUGNISSE        | - | -        | 275     | 433    | 0,8   |
| PAPIER-UND DRUCKMASCHINEN      | - | -        | 25      | 419    | 0,7   |
| ERZEUG A STEIN TON PORZ        | - | -        | 691     | 402    | 0,7   |
| EDELMETALLERZEUGNISSE          | - | -        | 309     | 387    | 0,7   |
| FOERDERMITTEL                  | - | -        | 54      | 352    | 0,6   |
| ANTIGUA                        |   |          |         |        |       |
| E I N F U H R                  | - | -        | 10 235  | 12 581 | 100,0 |
| FAHRZEUGE(OHNE KRAFTFAHRZEUGE) | - | -        | 3 348   | 12 367 | 98,3  |
| A U S F U H R                  | - | -        | 9 178   | 7 647  | 100,0 |
| FAHRZEUGE(OHNE KRAFTFAHRZEUGE) | - | -        | 1 212   | 4 405  | 57,6  |
| STAB-UND FORMEISEN             | - | -        | -       | 812    | 10,6  |
| DOMINICA                       |   |          |         |        |       |
| E I N F U H R                  | - | -        | 1 137   | 327    | 100,0 |
| A U S F U H R                  | - | -        | 6 654   | 2 639  | 100,0 |

## EINFUHR UND AUSFUHR SPEZIALHANDEL NACH URSPRUNGS- UND BESTIMMUNGSLAENDERN

| WARENBENENNUNG                 |   |          | 1988    | 1989    |       |
|--------------------------------|---|----------|---------|---------|-------|
|                                |   | 1 000 DM |         |         | VH    |
| ZUCKER                         | - | -        | 779     | 621     | 23,5  |
| BR JUNGF IN                    |   |          |         |         |       |
| E I N F U H R                  | - | -        | 67      | 1 097   | 100,0 |
| KAFFEE                         | - | -        | -       | 878     | 80,0  |
| A U S F U H R                  | - | -        | 2 327   | 6 905   | 100,0 |
| ELEKTROTECHNISCHE ERZEUGNISSE  | - | -        | 76      | 5 729   | 83,0  |
| MARTINIQUE                     |   |          |         |         |       |
| E I N F U H R                  | - | -        | 83 833  | 35 648  | 100,0 |
| ALKOHOLISCHE GETRAENKE         | - | -        | 26 653  | 34 763  | 97,5  |
| A U S F U H R                  | - | -        | 158 919 | 55 143  | 100,0 |
| KRAFTFAHRZEUGE                 | - | -        | 25 260  | 35 718  | 64,8  |
| SONSTIGE MASCHINEN             | - | -        | 2 212   | 2 958   | 5,4   |
| KAUTSCHUKWAREN                 | - | -        | 2 274   | 2 625   | 4,8   |
| ELEKTROTECHNISCHE ERZEUGNISSE  | - | -        | 2 185   | 1 793   | 3,3   |
| SONSTIGE EISENWAREN            | - | -        | 446     | 981     | 1,8   |
| FAHRZEUGE(OHNE KRAFTFAHRZEUGE) | - | -        | 11 164  | 824     | 1,5   |
| LANDMASCHINEN U ACKERSCHLEPPER | - | -        | 506     | 687     | 1,2   |
| SPEISE U INDUST SALZ KALIROHS  | - | -        | 431     | 626     | 1,1   |
| NAHRUNGSMITTELINDUSTRIEMASCHIN | - | -        | 452     | 561     | 1,0   |
| WAREN AUS KUNSTSTOFFEN         | - | -        | 311     | 547     | 1,0   |
| SONSTIGE CHEMISCHE ENDERZEUGN  | - | -        | 958     | 530     | 1,0   |
| PUMPEN DRUCKLUFTMASCHINEN      | - | -        | 346     | 513     | 0,9   |
| ERZEUG A STEIN TON PORZ        | - | -        | 306     | 474     | 0,9   |
| SONST FARBSTOFFE FARBEN LACKE  | - | -        | 319     | 447     | 0,8   |
| PAPIER UND PAPIERWAREN BUECHER | - | -        | 319     | 439     | 0,8   |
| TEXTILFERTIGERZEUGNISSE        | - | -        | 282     | 421     | 0,8   |
| ROHTABAK UND TABAKERZEUGNISSE  | - | -        | 362     | 415     | 0,8   |
| FOERDERMITTEL                  | - | -        | 564     | 373     | 0,7   |
| UHREN FEINMECHAN U OPT ERZEUGN | - | -        | 366     | 346     | 0,6   |
| HOLZWAREN                      | - | -        | 392     | 328     | 0,6   |
| KAIMANINSELN                   |   |          |         |         |       |
| E I N F U H R                  | - | -        | 4 706   | 1 563   | 100,0 |
| SONSTIGE CHEM HALBWAREN        | - | -        | 1 407   | 1 407   | 90,0  |
| A U S F U H R                  | - | -        | 61 780  | 1 468   | 100,0 |
| EDELMETALLERZEUGNISSE          | - | -        | 787     | 584     | 39,8  |
| JAMAICA                        |   |          |         |         |       |
| E I N F U H R                  | - | -        | 217 955 | 132 963 | 100,0 |
| SONSTIGE CHEM HALBWAREN        | - | -        | 56 397  | 119 503 | 89,9  |
| ALKOHOLISCHE GETRAENKE         | - | -        | 11 251  | 7 026   | 5,3   |
| TEXTILFERTIGERZEUGNISSE        | - | -        | 2 600   | 4 393   | 3,3   |
| GEWUERZE                       | - | -        | 928     | 991     | 0,7   |
| A U S F U H R                  | - | -        | 109 272 | 47 427  | 100,0 |
| KRAFTFAHRZEUGE                 | - | -        | 4 378   | 8 066   | 17,0  |
| SONSTIGE MASCHINEN             | - | -        | 4 076   | 4 610   | 9,7   |
| PAPIER-UND DRUCKMASCHINEN      | - | -        | 2 079   | 2 955   | 6,2   |
| NAHRUNGSMITTELINDUSTRIEMASCHIN | - | -        | 186     | 2 349   | 5,0   |
| SONSTIGE CHEMISCHE ENDERZEUGN  | - | -        | 1 201   | 2 191   | 4,6   |
| SONSTIGE EISENWAREN            | - | -        | 2 100   | 2 000   | 4,2   |
| SONST CHEMISCHE VORERZEUGNISSE | - | -        | 1 055   | 1 515   | 3,2   |
| ELEKTROTECHNISCHE ERZEUGNISSE  | - | -        | 1 132   | 1 423   | 3,0   |
| PAPIER UND PAPIERWAREN BUECHER | - | -        | 1 330   | 1 393   | 2,9   |
| SONST WAREN A UNEDLEN METALLEN | - | -        | 872     | 1 287   | 2,7   |
| EDELMETALLERZEUGNISSE          | - | -        | 578     | 1 052   | 2,2   |
| SONSTIGE CHEM HALBWAREN        | - | -        | 885     | 1 017   | 2,1   |
| MINERALISCHE BAUSTOFFE         | - | -        | 696     | 1 011   | 2,1   |

## EINFUHR UND AUSFUHR SPEZIALHANDEL NACH URSPRUNGS- UND BESTIMMUNGSLAENDERN

| WARENBENENNUNG                 |   |          | 1988   | 1989   |       |
|--------------------------------|---|----------|--------|--------|-------|
|                                |   | 1 000 DM |        |        | VH    |
| ALKOHOLISCHE GETRAENKE         | - | -        | 667    | 865    | 1,8   |
| PHARMAZEUTISCHE ERZEUGNISSE    | - | -        | 523    | 790    | 1,7   |
| KAESE                          | - | -        | -      | 752    | 1,6   |
| UHREN FEINMECHAN U OPT ERZEUGN | - | -        | 361    | 704    | 1,5   |
| WERKZEUGMASCHINEN WALZWERKSANL | - | -        | 899    | 658    | 1,4   |
| KUNSTSTOFFE                    | - | -        | 475    | 636    | 1,3   |
| BUEROMASCHINEN                 | - | -        | 248    | 602    | 1,3   |
| WERKZEUGE LANDWIRTSCH GERAETE  | - | -        | 362    | 585    | 1,2   |
| LANDMASCHINEN U ACKERSCHLEPPER | - | -        | 560    | 574    | 1,2   |
| TEERFARBSTOFFE                 | - | -        | 440    | 533    | 1,1   |
| DEXTRINE GELATINE UND LEIME    | - | -        | 377    | 514    | 1,1   |
| FETTSAEUREN PARAFFIN VASELIN   | - | -        | 390    | 496    | 1,0   |
| GETREIDE REIS MUELLEREIERZ     | - | -        | 1 145  | 484    | 1,0   |
| PUMPEN DRUCKLUFTMASCHINEN      | - | -        | 230    | 444    | 0,9   |
| WAREN AUS KUNSTSTOFFEN         | - | -        | 210    | 432    | 0,9   |
| LEB PFLANZEN ZIERGAERT ERZEUGN | - | -        | 231    | 390    | 0,8   |
| ZUCKER                         | - | -        | 300    | 349    | 0,7   |
| SONST FARBSTOFFE FARBEN LACKE  | - | -        | 180    | 341    | 0,7   |
| TEXTILFERTIGERZEUGNISSE        | - | -        | 370    | 333    | 0,7   |
| GLASERZEUGNISSE                | - | -        | 129    | 300    | 0,6   |
| ST LUCIA                       |   |          |        |        |       |
| E I N F U H R                  | - | -        | 2 334  | 938    | 100,0 |
| WAREN AUS KUNSTSTOFFEN         | - | -        | 709    | 701    | 74,7  |
| A U S F U H R                  | - | -        | 10 951 | 10 894 | 100,0 |
| KRAFTMASCHINEN                 | - | -        | -      | 5 667  | 52,0  |
| ZUCKER                         | - | -        | 575    | 715    | 6,6   |
| KRAFTFAHRZEUGE                 | - | -        | 54     | 627    | 5,8   |
| ELEKTROTECHNISCHE ERZEUGNISSE  | - | -        | 134    | 611    | 5,6   |
| TEXTILFERTIGERZEUGNISSE        | - | -        | 44     | 506    | 4,6   |
| NAHRUNGSMITTELINDUSTRIEMASCHIN | - | -        | 600    | 341    | 3,1   |
| SONSTIGE MASCHINEN             | - | -        | 166    | 333    | 3,1   |
| ST VINCENT                     |   |          |        |        |       |
| E I N F U H R                  | - | -        | 4 060  | 6 036  | 100,0 |
| FAHRZEUGE(OHNE KRAFTFAHRZEUGE) | - | -        | 1 126  | 5 880  | 97,4  |
| A U S F U H R                  | - | -        | 6 980  | 39 025 | 100,0 |
| FAHRZEUGE(OHNE KRAFTFAHRZEUGE) | - | -        | 2      | 35 738 | 91,6  |
| ZUCKER                         | - | -        | 658    | 814    | 2,1   |
| PAPIER UND PAPIERWAREN BUECHER | - | -        | 370    | 356    | 0,9   |
| BARBADOS                       |   |          |        |        |       |
| E I N F U H R                  | - | -        | 9 255  | 2 509  | 100,0 |
| TEXTILFERTIGERZEUGNISSE        | - | -        | 1 361  | 1 031  | 41,1  |
| A U S F U H R                  | - | -        | 67 875 | 23 366 | 100,0 |
| KRAFTFAHRZEUGE                 | - | -        | 8 120  | 7 670  | 32,8  |
| PHARMAZEUTISCHE ERZEUGNISSE    | - | -        | 1 036  | 1 489  | 6,4   |
| SONSTIGE EISENWAREN            | - | -        | 1 126  | 1 211  | 5,2   |
| NAHRUNGSMITTELINDUSTRIEMASCHIN | - | -        | 112    | 1 085  | 4,6   |
| PAPIER UND PAPIERWAREN BUECHER | - | -        | 751    | 841    | 3,6   |
| SONST FARBSTOFFE FARBEN LACKE  | - | -        | 462    | 809    | 3,5   |
| SONSTIGE CHEMISCHE ENDERZEUGN  | - | -        | 575    | 769    | 3,3   |
| ERZEUG A STEIN TON PORZ        | - | -        | 447    | 747    | 3,2   |
| EDELMETALLERZEUGNISSE          | - | -        | 1 514  | 701    | 3,0   |
| KUNSTSTOFFE                    | - | -        | 717    | 588    | 2,5   |
| BUEROMASCHINEN                 | - | -        | 170    | 582    | 2,5   |
| SONSTIGE MASCHINEN             | - | -        | 1 253  | 533    | 2,3   |
| WAREN AUS KUNSTSTOFFEN         | - | -        | 329    | 501    | 2,1   |
| UHREN FEINMECHAN U OPT ERZEUGN | - | -        | 436    | 486    | 2,1   |
| PAPIER-UND DRUCKMASCHINEN      | - | -        | 496    | 349    | 1,5   |
| SONST CHEMISCHE VORERZEUGNISSE | - | -        | 236    | 323    | 1,4   |
| PHOTOCHEMISCHE ERZEUGNISSE     | - | -        | 334    | 307    | 1,3   |
| TRINIDAD TOB                   |   |          |        |        |       |
| E I N F U H R                  | - | -        | 59 403 | 35 421 | 100,0 |

## EINFUHR UND AUSFUHR SPEZIALHANDEL NACH URSPRUNGS- UND BESTIMMUNGSLAENDERN

| WARENBENENNUNG                 |   |          | 1988    | 1989   |       |
|--------------------------------|---|----------|---------|--------|-------|
|                                |   | 1 000 DM |         |        | VH    |
| ALKOHOLISCHE GETRAENKE         | - | -        | 3       | 14 024 | 39,6  |
| DRAHT AUS EISEN                | - | -        | 10 513  | 10 953 | 30,9  |
| SONST CHEMISCHE VORERZEUGNISSE | - | -        | 488     | 4 952  | 14,0  |
| ALUMINIUM ROH AUCH LEGIERT     | - | -        | -       | 308    | 0,9   |
| A U S F U H R                  | - | -        | 138 508 | 41 224 | 100,0 |
| KRAFTFAHRZEUGE                 | - | -        | 5 446   | 6 285  | 15,2  |
| SONSTIGE MASCHINEN             | - | -        | 3 881   | 3 483  | 8,4   |
| MINERALISCHE BAUSTOFFE         | - | -        | 1 560   | 3 119  | 7,6   |
| STAHLROEHREN                   | - | -        | 6 203   | 2 426  | 5,9   |
| WERKZEUGMASCHINEN WALZWERKSANL | - | -        | 1 347   | 2 280  | 5,5   |
| FOERDERMITTEL                  | - | -        | 275     | 1 991  | 4,8   |
| PAPIER-UND DRUCKMASCHINEN      | - | -        | 233     | 1 551  | 3,8   |
| ELEKTROTECHNISCHE ERZEUGNISSE  | - | -        | 3 055   | 1 501  | 3,6   |
| SONSTIGE CHEMISCHE ENDERZEUGN  | - | -        | 2 323   | 1 287  | 3,1   |
| NAHRUNGSFETTE OELFRUECHTE ERN  | - | -        | 696     | 1 259  | 3,1   |
| BUEROMASCHINEN                 | - | -        | 247     | 1 063  | 2,6   |
| SONSTIGE EISENWAREN            | - | -        | 1 358   | 1 040  | 2,5   |
| PAPIER UND PAPIERWAREN BUECHER | - | -        | 882     | 949    | 2,3   |
| KUNSTSTOFFE                    | - | -        | 1 249   | 839    | 2,0   |
| WAREN AUS KUNSTSTOFFEN         | - | -        | 696     | 795    | 1,9   |
| KAESE                          | - | -        | 251     | 748    | 1,8   |
| PHARMAZEUTISCHE ERZEUGNISSE    | - | -        | 514     | 700    | 1,7   |
| PUMPEN DRUCKLUFTMASCHINEN      | - | -        | 492     | 682    | 1,7   |
| TEXTILFERTIGERZEUGNISSE        | - | -        | 635     | 533    | 1,3   |
| SONSTIGE CHEM HALBWAREN        | - | -        | 281     | 526    | 1,3   |
| GLASERZEUGNISSE                | - | -        | 384     | 526    | 1,3   |
| SONST CHEMISCHE VORERZEUGNISSE | - | -        | 503     | 513    | 1,2   |
| UHREN FEINMECHAN U OPT ERZEUGN | - | -        | 677     | 512    | 1,2   |
| BLECH AUS EISEN                | - | -        | 2 393   | 490    | 1,2   |
| SONST WAREN A UNEDLEN METALLEN | - | -        | 516     | 440    | 1,1   |
| PHOTOCHEMISCHE ERZEUGNISSE     | - | -        | 208     | 435    | 1,1   |
| KAUTSCHUKWAREN                 | - | -        | 455     | 364    | 0,9   |
| TEXTILGESPINSTE                | - | -        | 433     | 344    | 0,8   |
| DESTILLERZ A MINERALOEL U TEER | - | -        | 111     | 310    | 0,8   |
| GRENADA                        |   |          |         |        |       |
| E I N F U H R                  | - | -        | 31 638  | 5 193  | 100,0 |
| GEWUERZE                       | - | -        | 8 176   | 4 826  | 92,9  |
| A U S F U H R                  | - | -        | 10 308  | 1 296  | 100,0 |
| ARUBA                          |   |          |         |        |       |
| E I N F U H R                  | - | -        | 5 827   | 608    | 100,0 |
| DESTILLERZ A MINERALOEL U TEER | - | -        | -       | 551    | 90,6  |
| A U S F U H R                  | - | -        | 18 414  | 7 446  | 100,0 |
| EDELMETALLERZEUGNISSE          | - | -        | 1 113   | 1 943  | 26,1  |
| SONSTIGE MASCHINEN             | - | -        | 710     | 1 171  | 15,7  |
| KRAFTFAHRZEUGE                 | - | -        | 1 236   | 996    | 13,4  |
| PHARMAZEUTISCHE ERZEUGNISSE    | - | -        | 274     | 366    | 4,9   |
| NL ANTILLEN                    |   |          |         |        |       |
| E I N F U H R                  | - | -        | 23 839  | 14 514 | 100,0 |
| DESTILLERZ A MINERALOEL U TEER | - | -        | 3 512   | 8 132  | 56,0  |
| SONST CHEMISCHE VORERZEUGNISSE | - | -        | 1 752   | 3 493  | 24,1  |
| ALKOHOLISCHE GETRAENKE         | - | -        | 1 084   | 1 058  | 7,3   |
| ELEKTROTECHNISCHE ERZEUGNISSE  | - | -        | 40      | 992    | 6,8   |
| A U S F U H R                  | - | -        | 100 623 | 52 300 | 100,0 |
| FAHRZEUGE(OHNE KRAFTFAHRZEUGE) | - | -        | 2 177   | 11 463 | 21,9  |
| ELEKTROTECHNISCHE ERZEUGNISSE  | - | -        | 4 965   | 11 396 | 21,8  |
| SONSTIGE MASCHINEN             | - | -        | 2 450   | 2 467  | 4,7   |
| EDELMETALLERZEUGNISSE          | - | -        | 2 215   | 2 429  | 4,6   |
| SONSTIGE EISENWAREN            | - | -        | 1 003   | 1 766  | 3,4   |

## EINFUHR UND AUSFUHR SPEZIALHANDEL NACH URSPRUNGS- UND BESTIMMUNGSLAENDERN

| WARENBENENNUNG                 |   | 1988      | 1989      |       |
|--------------------------------|---|-----------|-----------|-------|
|                                |   | 1 000 DM  |           | VH    |
| HOLZWAREN                      | - | 1 526     | 1 613     | 3,1   |
| SONSTIGE CHEMISCHE ENDERZEUGN  | - | 1 487     | 1 451     | 2,8   |
| UHREN FEINMECHAN U OPT ERZEUGN | - | 1 080     | 1 401     | 2,7   |
| WAREN AUS KUNSTSTOFFEN         | - | 725       | 1 325     | 2,5   |
| GUSSROEHREN SCHMIEDBARER GUSS  | - | 470       | 1 133     | 2,2   |
| KRAFTFAHRZEUGE                 | - | 2 985     | 1 098     | 2,1   |
| TEXTILFERTIGERZEUGNISSE        | - | 998       | 1 038     | 2,0   |
| KRAFTMASCHINEN                 | - | 445       | 860       | 1,6   |
| PHARMAZEUTISCHE ERZEUGNISSE    | - | 643       | 790       | 1,5   |
| GLASERZEUGNISSE                | - | 452       | 763       | 1,5   |
| SONST WAREN A UNEDLEN METALLEN | - | 466       | 735       | 1,4   |
| PAPIER UND PAPIERWAREN BUECHER | - | 562       | 733       | 1,4   |
| WAREN A KUPFER U KUPFERLEGIER  | - | 599       | 727       | 1,4   |
| PUMPEN DRUCKLUFTMASCHINEN      | - | 847       | 634       | 1,2   |
| SONST CHEMISCHE VORERZEUGNISSE | - | 1 229     | 595       | 1,1   |
| GETREIDE REIS MUELLEREIERZ     | - | 8         | 567       | 1,1   |
| BUEROMASCHINEN                 | - | 72        | 560       | 1,1   |
| TEXTIL LEDERINDUSTRIEMASCHINEN | - | 14        | 547       | 1,0   |
| ERZEUG A STEIN TON PORZ        | - | 308       | 474       | 0,9   |
| WERKZEUGE LANDWIRTSCH GERAETE  | - | 472       | 455       | 0,9   |
| KUNSTSTOFFE                    | - | 232       | 388       | 0,7   |
| LEDER PELZE UND WAREN DARAUS   | - | 286       | 316       | 0,6   |
| ALKOHOLISCHE GETRAENKE         | - | 401       | 307       | 0,6   |
| KOLUMBIEN                      |   |           |           |       |
| E I N F U H R                  | - | 3 792 950 | 1 268 699 | 100,0 |
| KAFFEE                         | - | 990 900   | 1 017 081 | 80,2  |
| OBST SUEDFR GEM U OBSTKONS     | - | 127 493   | 121 134   | 9,5   |
| EISENHALBWAREN                 | - | 27 552    | 37 503    | 3,0   |
| LEB PFLANZEN ZIERGAERT ERZEUGN | - | 21 675    | 19 211    | 1,5   |
| LEDER PELZE UND WAREN DARAUS   | - | 10 474    | 13 955    | 1,1   |
| KOEHLEN EINSCHL PRESSK KOKS    | - | 17 708    | 12 410    | 1,0   |
| TEXTILFERTIGERZEUGNISSE        | - | 11 056    | 11 663    | 0,9   |
| BAUMWOLLE REISSBAUMWOLLE ABF   | - | 9 727     | 10 975    | 0,9   |
| ROHTABAK UND TABAKERZEUGNISSE  | - | 5 421     | 3 992     | 0,3   |
| TEXTILGESPINSTE                | - | 5 807     | 3 948     | 0,3   |
| DEXTRINE GELATINE UND LEIME    | - | 2 060     | 3 275     | 0,3   |
| EDELSTEINE SCHMUCKSTEINE       | - | 1 581     | 3 108     | 0,2   |
| FISCHE UND FISCHZUBEREITUNGEN  | - | 1 509     | 1 822     | 0,1   |
| NAHRUNGSFETTE OELFRUECHTE ERN  | - | 767       | 1 247     | 0,1   |
| ROHKAKAO KAKAOERZEUGNISSE      | - | 3 632     | 992       | 0,1   |
| PAPIER UND PAPIERWAREN BUECHER | - | 874       | 959       | 0,1   |
| PFLANZL U SONST ROHST CHEM IND | - | 447       | 825       | 0,1   |
| TEXTIL LEDERINDUSTRIEMASCHINEN | - | 40        | 515       |       |
| A U S F U H R                  |   |           |           |       |
| ELEKTROTECHNISCHE ERZEUGNISSE  | - | 152 365   | 142 117   | 20,3  |
| SONSTIGE MASCHINEN             | - | 50 753    | 63 329    | 9,0   |
| SONST CHEMISCHE VORERZEUGNISSE | - | 61 447    | 58 423    | 8,3   |
| TEXTIL LEDERINDUSTRIEMASCHINEN | - | 36 644    | 55 024    | 7,8   |
| FAHRZEUGE(OHNE KRAFTFAHRZEUGE) | - | 31 984    | 52 619    | 7,5   |
| PHARMAZEUTISCHE ERZEUGNISSE    | - | 34 836    | 37 909    | 5,4   |
| KUNSTSTOFFE                    | - | 28 440    | 26 773    | 3,8   |
| KRAFTFAHRZEUGE                 | - | 24 266    | 22 954    | 3,3   |
| SONSTIGE CHEMISCHE ENDERZEUGN  | - | 22 505    | 22 888    | 3,3   |
| TEERFARBSTOFFE                 | - | 15 590    | 21 166    | 3,0   |
| WERKZEUGMASCHINEN WALZWERKSANL | - | 10 021    | 20 187    | 2,9   |
| NAHRUNGSMITTELINDUSTRIEMASCHIN | - | 5 805     | 19 923    | 2,8   |
| PAPIER-UND DRUCKMASCHINEN      | - | 7 429     | 15 073    | 2,1   |
| UHREN FEINMECHAN U OPT ERZEUGN | - | 14 043    | 12 065    | 1,7   |
| PHOTOCHEMISCHE ERZEUGNISSE     | - | 6 510     | 11 091    | 1,6   |
| PUMPEN DRUCKLUFTMASCHINEN      | - | 5 567     | 8 682     | 1,2   |
| FOERDERMITTEL                  | - | 4 913     | 7 456     | 1,1   |
| SONSTIGE CHEM HALBWAREN        | - | 6 562     | 6 848     | 1,0   |
| LANDMASCHINEN U ACKERSCHLEPPER | - | 2 065     | 5 984     | 0,9   |
| SONST FARBSTOFFE FARBEN LACKE  | - | 4 785     | 5 697     | 0,8   |
| SONSTIGE EISENWAREN            | - | 3 554     | 5 640     | 0,8   |
| WERKZEUGE LANDWIRTSCH GERAETE  | - | 4 470     | 5 168     | 0,7   |
| WAREN AUS KUNSTSTOFFEN         | - | 3 488     | 4 507     | 0,6   |
| LEB TIERE FLEISCH FLEISCHWAREN | - | 3 136     | 4 140     | 0,6   |
| BLECH AUS EISEN                | - | 12 536    | 4 061     | 0,6   |
| MINERALISCHE BAUSTOFFE         | - | 1 166     | 3 313     | 0,5   |



## EINFUHR UND AUSFUHR SPEZIALHANDEL NACH URSPRUNGS- UND BESTIMMUNGSLAENDERN

| WARENBENENNUNG                 |   | 1988      | 1989      |       |
|--------------------------------|---|-----------|-----------|-------|
|                                |   | 1 000 DM  |           | VH    |
| KRAFTMASCHINEN                 | - | 1 683     | 3 221     | 0,5   |
| PAPIER UND PAPIERWAREN BUECHER | - | 4 989     | 3 196     | 0,5   |
| NE-METALL-VORERZEUGNISSE       | - | 2 250     | 2 960     | 0,4   |
| BUEROMASCHINEN                 | - | 1 841     | 2 730     | 0,4   |
| STAB-UND FORMEISEN             | - | 3 406     | 2 719     | 0,4   |
| FETTSAEUREN PARAFFIN VASELIN   | - | 2 203     | 2 524     | 0,4   |
| TEXTILFERTIGERZEUGNISSE        | - | 2 572     | 2 492     | 0,4   |
| STAHLROEHREN                   | - | 2 145     | 2 404     | 0,3   |
| GETREIDE REIS MUELLEREIERZ     | - | 1 270     | 2 162     | 0,3   |
| GLASERZEUGNISSE                | - | 1 061     | 1 923     | 0,3   |
| SONST WAREN A UNEDLEN METALLEN | - | 1 881     | 1 331     | 0,2   |
| EDELMETALLERZEUGNISSE          | - | 1 502     | 1 170     | 0,2   |
| KAUTSCHUKWAREN                 | - | 1 290     | 1 120     | 0,2   |
| TEXTILGESPINSTE                | - | 615       | 1 112     | 0,2   |
| ERZEUG A STEIN TON PORZ        | - | 986       | 1 052     | 0,1   |
| MESSERSCHMIEDEWAREN            | - | 437       | 1 006     | 0,1   |
| SONSTIGE TEXTILROHSTOFFE       | - | 525       | 920       | 0,1   |
| LEB PFLANZEN ZIERGAERT ERZEUGN | - | 1 304     | 889       | 0,1   |
| GLASMASSE ROHGLAS              | - | 792       | 700       | 0,1   |
| ALUMINIUM ROH AUCH LEGIERT     | - | 420       | 693       | 0,1   |
| DEXTRINE GELATINE UND LEIME    | - | 782       | 632       | 0,1   |
| DESTILLERZ A MINERALOEL U TEER | - | 640       | 626       | 0,1   |
| DRAHT AUS EISEN                | - | 797       | 548       | 0,1   |
| HOLZMASSE ZELLSTOFFE           | - | 342       | 523       | 0,1   |
| EDELSTEINE SCHMUCKSTEINE       | - | 112       | 438       | 0,1   |
| STICKSTOFF A N G DUENGEMITTEL  | - | 1 170     | 404       | 0,1   |
| EISENHALBWAREN                 | - | 36        | 372       | 0,1   |
| ROHGUMMEN SCHELLACK BALSAME    | - | 243       | 342       |       |
| KAFFEE                         | - | -         | 305       |       |
| VENEZUELA                      |   |           |           |       |
| E I N F U H R                  | - | 3 276 305 | 1 334 186 | 100,0 |
| ERDOEL ROH                     | - | 917 116   | 1 097 492 | 82,3  |
| ALUMINIUM ROH AUCH LEGIERT     | - | 63 438    | 86 381    | 6,5   |
| DESTILLERZ A MINERALOEL U TEER | - | 17 997    | 29 589    | 2,2   |
| EISENERZE                      | - | 22 010    | 27 612    | 2,1   |
| NE-METALL-VORERZEUGNISSE       | - | 17 536    | 22 564    | 1,7   |
| SONSTIGE EISENWAREN            | - | 6 431     | 11 668    | 0,9   |
| KAFFEE                         | - | 15 732    | 8 542     | 0,6   |
| KUPFER ROH AUCH LEGIERT        | - | 1 293     | 6 469     | 0,5   |
| DRAHT AUS EISEN                | - | 2 799     | 6 391     | 0,5   |
| EISENHALBWAREN                 | - | 3 528     | 4 552     | 0,3   |
| ELEKTROTECHNISCHE ERZEUGNISSE  | - | 2 375     | 4 189     | 0,3   |
| BLECH AUS EISEN                | - | 7 126     | 3 824     | 0,3   |
| OBST SUEDFR GEM U OBSTKONS     | - | 1 366     | 2 709     | 0,2   |
| BAUMWOLLE REISSBAUMWOLLE ABF   | - | 1 551     | 2 458     | 0,2   |
| TEXTILGESPINSTE                | - | 1 037     | 1 801     | 0,1   |
| KOEHLEN EINSCHL PRESSK KOKS    | - | -         | 1 173     | 0,1   |
| LEDER PELZE UND WAREN DARAUS   | - | 299       | 960       | 0,1   |
| SONSTIGE NE-METALLE            | - | -         | 840       | 0,1   |
| PAPIER UND PAPIERWAREN BUECHER | - | 512       | 793       | 0,1   |
| TEXTILFERTIGERZEUGNISSE        | - | 7         | 403       |       |
| PUMPEN DRUCKLUFTMASCHINEN      | - | 2         | 385       |       |
| FAHRZEUGE(OHNE KRAFTFAHRZEUGE) | - | -         | 381       |       |
| SONST CHEMISCHE VORERZEUGNISSE | - | 2         | 371       |       |
| KRAFTFAHRZEUGE                 | - | 1 062     | 330       |       |
| GEMUESE HUELSENFR Z E KART     | - | 279       | 300       |       |
| A U S F U H R                  | - | 3 996 508 | 800 720   | 100,0 |
| SONSTIGE MASCHINEN             | - | 204 022   | 134 228   | 16,8  |
| ELEKTROTECHNISCHE ERZEUGNISSE  | - | 155 114   | 126 140   | 15,8  |
| SONST CHEMISCHE VORERZEUGNISSE | - | 74 669    | 40 806    | 5,1   |
| WERKZEUGMASCHINEN WALZWERKSANL | - | 39 910    | 37 181    | 4,6   |
| TEXTIL LEDERINDUSTRIEMASCHINEN | - | 106 943   | 34 720    | 4,3   |
| KRAFTFAHRZEUGE                 | - | 84 375    | 27 336    | 3,4   |
| PUMPEN DRUCKLUFTMASCHINEN      | - | 36 403    | 26 918    | 3,4   |
| PHARMAZEUTISCHE ERZEUGNISSE    | - | 46 795    | 24 695    | 3,1   |
| SONSTIGE EISENWAREN            | - | 20 105    | 22 801    | 2,8   |
| BUEROMASCHINEN                 | - | 16 523    | 20 854    | 2,6   |
| STAHLROEHREN                   | - | 26 693    | 20 389    | 2,5   |
| KUNSTSTOFFE                    | - | 49 407    | 16 223    | 2,0   |
| SONSTIGE CHEM HALBWAREN        | - | 15 801    | 15 659    | 2,0   |

## EINFUHR UND AUSFUHR SPEZIALHANDEL NACH URSPRUNGS- UND BESTIMMUNGSLAENDERN

| WARENBENENNUNG                 |   |          | 1988    | 1989   |       |
|--------------------------------|---|----------|---------|--------|-------|
|                                |   | 1 000 DM |         |        | VH    |
| SONSTIGE CHEMISCHE ENDERZEUGN  | - | -        | 37 176  | 14 907 | 1,9   |
| UHREN FEINMECHAN U OPT ERZEUGN | - | -        | 29 013  | 13 407 | 1,7   |
| NE-METALL-VORERZEUGNISSE       | - | -        | 26 906  | 13 031 | 1,6   |
| FOERDERMITTEL                  | - | -        | 15 792  | 10 800 | 1,3   |
| BLECH AUS EISEN                | - | -        | 38 788  | 10 359 | 1,3   |
| KRAFTMASCHINEN                 | - | -        | 4 737   | 10 344 | 1,3   |
| SONST WAREN A UNEDLEN METALLEN | - | -        | 15 775  | 8 816  | 1,1   |
| PAPIER-UND DRUCKMASCHINEN      | - | -        | 23 132  | 8 555  | 1,1   |
| NAHRUNGSMITTELINDUSTRIEMASCHIN | - | -        | 25 449  | 8 292  | 1,0   |
| PAPIER UND PAPIERWAREN BUECHER | - | -        | 17 673  | 7 434  | 0,9   |
| GETREIDE REIS MUELLEREIERZ     | - | -        | 12 736  | 7 114  | 0,9   |
| SONST FARBSTOFFE FARBEN LACKE  | - | -        | 17 417  | 6 063  | 0,8   |
| FAHRZEUGE(OHNE KRAFTFAHRZEUGE) | - | -        | 1 767   | 5 650  | 0,7   |
| HOPFEN                         | - | -        | 10 743  | 5 375  | 0,7   |
| LANDMASCHINEN U ACKERSCHLEPPER | - | -        | 7 769   | 5 247  | 0,7   |
| STAB-UND FORMEISEN             | - | -        | 8 263   | 5 224  | 0,7   |
| TEERFARBSTOFFE                 | - | -        | 21 269  | 5 220  | 0,7   |
| TEXTILFERTIGERZEUGNISSE        | - | -        | 6 216   | 5 176  | 0,6   |
| MINERALISCHE BAUSTOFFE         | - | -        | 25 655  | 4 563  | 0,6   |
| WERKZEUGE LANDWIRTSCH GERAETE  | - | -        | 8 504   | 4 300  | 0,5   |
| KOHLN EINSCHL PRESSK KOKS      | - | -        | -       | 4 250  | 0,5   |
| GEMUESE HUELSENFR Z E KART     | - | -        | 3 110   | 4 094  | 0,5   |
| ERZEUG A STEIN TON PORZ        | - | -        | 5 441   | 3 967  | 0,5   |
| DESTILLERZ A MINERALOEL U TEER | - | -        | 4 548   | 3 459  | 0,4   |
| WAREN AUS KUNSTSTOFFEN         | - | -        | 8 822   | 3 365  | 0,4   |
| KAUTSCHUKWAREN                 | - | -        | 8 120   | 3 333  | 0,4   |
| FETTSAEUREN PARAFFIN VASELIN   | - | -        | 7 667   | 2 846  | 0,4   |
| PHOTOCHEMISCHE ERZEUGNISSE     | - | -        | 5 141   | 2 136  | 0,3   |
| MESSERSCHMIEDWAREN             | - | -        | 4 118   | 1 858  | 0,2   |
| WAREN A KUPFER U KUPFERLEGIER  | - | -        | 2 129   | 1 633  | 0,2   |
| DRAHT AUS EISEN                | - | -        | 3 345   | 1 467  | 0,2   |
| EISENHALBWAREN                 | - | -        | 3 277   | 1 272  | 0,2   |
| GLASERZEUGNISSE                | - | -        | 1 247   | 994    | 0,1   |
| TEXTILGESPINSTE                | - | -        | 3 174   | 914    | 0,1   |
| DEXTRINE GELATINE UND LEIME    | - | -        | 1 816   | 888    | 0,1   |
| SONSTIGE NE-METALLE            | - | -        | 916     | 872    | 0,1   |
| ALUMINIUM ROH AUCH LEGIERT     | - | -        | 428     | 644    | 0,1   |
| LEDER PELZE UND WAREN DARAUS   | - | -        | 613     | 618    | 0,1   |
| PFLANZL U SONST ROHST CHEM IND | - | -        | 1 896   | 598    | 0,1   |
| SONSTIGE TEXTILROHSTOFFE       | - | -        | 3 749   | 494    | 0,1   |
| HOLZMASSE ZELLSTOFFE           | - | -        | 280     | 484    | 0,1   |
| EDELSTEINE SCHMUCKSTEINE       | - | -        | 183     | 382    |       |
| EDELMETALLERZEUGNISSE          | - | -        | 740     | 380    |       |
| KUPFER ROH AUCH LEGIERT        | - | -        | 584     | 371    |       |
| GUSSROEHREN SCHMIEDBARER GUSS  | - | -        | 81      | 364    |       |
| HOLZWAREN                      | - | -        | 345     | 359    |       |
| ROHGUMMEN SCHELLACK BALSAME    | - | -        | 941     | 356    |       |
| EISENBAHNOBERBAUMATERIAL       | - | -        | 1 111   | 349    |       |
| ZUCKER                         | - | -        | 487     | 341    |       |
| ALKOHOLISCHE GETRAENKE         | - | -        | 398     | 335    |       |
| FUTTERMITTEL (OHNE GETREIDE)   | - | -        | 236     | 333    |       |
| KAESE                          | - | -        | 240     | 308    |       |
| SONST TECHN OELE UND FETTE     | - | -        | 934     | 300    |       |
| GUYANA                         |   |          |         |        |       |
| E I N F U H R                  | - | -        | 69 038  | 30 052 | 100,0 |
| BAUXIT UND KRYOLITH            | - | -        | 15 287  | 10 868 | 36,2  |
| GETREIDE REIS MUELLEREIERZ     | - | -        | 3 813   | 2 724  | 9,1   |
| ALKOHOLISCHE GETRAENKE         | - | -        | 3 005   | 1 845  | 6,1   |
| DESTILLERZ A MINERALOEL U TEER | - | -        | -       | 1 267  | 4,2   |
| LEB TIERE FLEISCH FLEISCHWAREN | - | -        | 354     | 531    | 1,8   |
| A U S F U H R                  |   |          |         |        |       |
| SONSTIGE MASCHINEN             | - | -        | 2 033   | 1 364  | 19,0  |
| KRAFTFAHRZEUGE                 | - | -        | 2 774   | 834    | 11,6  |
| ELEKTROTECHNISCHE ERZEUGNISSE  | - | -        | 298     | 585    | 8,1   |
| SONSTIGE EISENWAREN            | - | -        | 515     | 367    | 5,1   |
| WERKZEUGMASCHINEN WALZWERKSANL | - | -        | 393     | 310    | 4,3   |
| SURINAM                        |   |          |         |        |       |
| E I N F U H R                  | - | -        | 139 586 | 90 847 | 100,0 |

## EINFUHR UND AUSFUHR SPEZIALHANDEL NACH URSPRUNGS- UND BESTIMMUNGSLAENDERN

| WARENBENENNUNG                 |   |          | 1988    | 1989    |       |
|--------------------------------|---|----------|---------|---------|-------|
|                                |   | 1 000 DM |         |         | VH    |
| ALUMINIUM ROH AUCH LEGIERT     | - | -        | 4 224   | 40 311  | 44,4  |
| SONSTIGE CHEM HALBWAREN        | - | -        | 25 843  | 35 960  | 39,6  |
| GETREIDE REIS MUELLEREIERZ     | - | -        | 15 221  | 13 199  | 14,5  |
| HOLZ ZU HOLZMASSE RUNDHOLZ     | - | -        | 791     | 926     | 1,0   |
| A U S F U H R                  | - | -        | 42 699  | 12 848  | 100,0 |
| ZUCKER                         | - | -        | 1 092   | 4 085   | 31,8  |
| SONSTIGE CHEMISCHE ENDERZEUGN  | - | -        | 1 180   | 1 437   | 11,2  |
| SONSTIGE MASCHINEN             | - | -        | 1 897   | 1 120   | 8,7   |
| KUNSTSTOFFE                    | - | -        | 1 279   | 913     | 7,1   |
| KRAFTFAHRZEUGE                 | - | -        | 1 038   | 908     | 7,1   |
| ELEKTROTECHNISCHE ERZEUGNISSE  | - | -        | 718     | 548     | 4,3   |
| PHARMAZEUTISCHE ERZEUGNISSE    | - | -        | 669     | 454     | 3,5   |
| WERKZEUGMASCHINEN WALZWERKSANL | - | -        | 166     | 336     | 2,6   |
| FR GUAYANA                     |   |          |         |         |       |
| E I N F U H R                  | - | -        | 4 115   | 35 093  | 100,0 |
| A U S F U H R                  | - | -        | 314 245 | 572 318 | 100,0 |
| FAHRZEUGE(OHNE KRAFTFAHRZEUGE) | - | -        | 90 920  | 554 467 | 96,9  |
| KRAFTFAHRZEUGE                 | - | -        | 5 822   | 6 094   | 1,1   |
| ELEKTROTECHNISCHE ERZEUGNISSE  | - | -        | 300     | 4 837   | 0,8   |
| SONSTIGE EISENWAREN            | - | -        | 513     | 1 551   | 0,3   |
| SONSTIGE MASCHINEN             | - | -        | 1 197   | 1 309   | 0,2   |
| UHREN FEINMECHAN U OPT ERZEUGN | - | -        | 3 225   | 606     | 0,1   |
| PUMPEN DRUCKLUFTMASCHINEN      | - | -        | 96      | 525     | 0,1   |
| ROHTABAK UND TABAKERZEUGNISSE  | - | -        | 279     | 377     | 0,1   |
| WERKZEUGMASCHINEN WALZWERKSANL | - | -        | 489     | 371     | 0,1   |
| ECUADOR                        |   |          |         |         |       |
| E I N F U H R                  | - | -        | 754 881 | 217 155 | 100,0 |
| OBST SUEDFR GEM U OBSTKONS     | - | -        | 183 064 | 146 060 | 67,3  |
| KAFFEE                         | - | -        | 22 898  | 47 414  | 21,8  |
| ROHKAKAO KAKAOERZEUGNISSE      | - | -        | 10 725  | 11 010  | 5,1   |
| LEB PFLANZEN ZIERGAERT ERZEUGN | - | -        | 1 622   | 2 379   | 1,1   |
| BAU UND NUTZ HOLZ SCHNITTHOLZ  | - | -        | 775     | 1 119   | 0,5   |
| TEXTILFERTIGERZEUGNISSE        | - | -        | 564     | 1 027   | 0,5   |
| HOLZWAREN                      | - | -        | 647     | 880     | 0,4   |
| NAHRUNGSFETTE OELFRUECHTE ERN  | - | -        | 1 104   | 874     | 0,4   |
| WAREN AUS KUNSTSTOFFEN         | - | -        | 213     | 442     | 0,2   |
| FLACHS HANF JUTE UND DGL.      | - | -        | 158     | 381     | 0,2   |
| ALUMINIUM ROH AUCH LEGIERT     | - | -        | -       | 375     | 0,2   |
| A U S F U H R                  | - | -        | 626 023 | 230 788 | 100,0 |
| PHARMAZEUTISCHE ERZEUGNISSE    | - | -        | 21 207  | 29 657  | 12,9  |
| BLECH AUS EISEN                | - | -        | 14 451  | 25 039  | 10,8  |
| KRAFTFAHRZEUGE                 | - | -        | 23 733  | 19 700  | 8,5   |
| SONST CHEMISCHE VORERZEUGNISSE | - | -        | 12 982  | 18 541  | 8,0   |
| ELEKTROTECHNISCHE ERZEUGNISSE  | - | -        | 30 159  | 16 876  | 7,3   |
| KUNSTSTOFFE                    | - | -        | 13 337  | 12 864  | 5,6   |
| SONSTIGE MASCHINEN             | - | -        | 12 064  | 12 302  | 5,3   |
| SONSTIGE CHEMISCHE ENDERZEUGN  | - | -        | 9 340   | 12 189  | 5,3   |
| TEXTIL LEDERINDUSTRIEMASCHINEN | - | -        | 5 133   | 7 134   | 3,1   |
| TEXTILGESPINSTE                | - | -        | 2 226   | 6 967   | 3,0   |
| PUMPEN DRUCKLUFTMASCHINEN      | - | -        | 3 519   | 4 810   | 2,1   |
| SONST FARBSTOFFE FARBEN LACKE  | - | -        | 3 322   | 4 549   | 2,0   |
| UHREN FEINMECHAN U OPT ERZEUGN | - | -        | 7 182   | 4 179   | 1,8   |
| TEERFARBSTOFFE                 | - | -        | 3 387   | 4 072   | 1,8   |
| KRAFTMASCHINEN                 | - | -        | 1 308   | 3 657   | 1,6   |
| SONSTIGE TEXTILROHSTOFFE       | - | -        | 2 216   | 3 502   | 1,5   |
| FETTSAEUREN PARAFFIN VASELIN   | - | -        | 2 097   | 3 227   | 1,4   |
| SONSTIGE CHEM HALBWAREN        | - | -        | 1 749   | 2 731   | 1,2   |
| WERKZEUGE LANDWIRTSCH GERAETE  | - | -        | 1 968   | 2 471   | 1,1   |
| SONSTIGE EISENWAREN            | - | -        | 2 229   | 2 377   | 1,0   |
| NE-METALL-VORERZEUGNISSE       | - | -        | 2 839   | 2 275   | 1,0   |
| SONST WAREN A UNEDLEN METALLEN | - | -        | 1 746   | 1 834   | 0,8   |
| WAREN AUS KUNSTSTOFFEN         | - | -        | 1 914   | 1 706   | 0,7   |
| KAUTSCHUKWAREN                 | - | -        | 918     | 1 612   | 0,7   |

## EINFUHR UND AUSFUHR SPEZIALHANDEL NACH URSPRUNGS- UND BESTIMMUNGSLAENDERN

| WARENBENENNUNG                 |   |          | 1988    | 1989    |       |
|--------------------------------|---|----------|---------|---------|-------|
|                                |   | 1 000 DM |         |         | VH    |
| PAPIER UND PAPIERWAREN BUECHER | - | -        | 1 106   | 1 560   | 0,7   |
| WERKZEUGMASCHINEN WALZWERKSANL | - | -        | 3 098   | 1 513   | 0,7   |
| MINERALISCHE BAUSTOFFE         | - | -        | 1 968   | 1 329   | 0,6   |
| LANDMASCHINEN U ACKERSCHLEPPER | - | -        | 1 957   | 1 082   | 0,5   |
| TEXTILFERTIGERZEUGNISSE        | - | -        | 1 027   | 1 064   | 0,5   |
| NAHRUNGSMITTELINDUSTRIEMASCHIN | - | -        | 2 636   | 899     | 0,4   |
| PAPIER-UND DRUCKMASCHINEN      | - | -        | 3 612   | 892     | 0,4   |
| DEXTRINE GELATINE UND LEIME    | - | -        | 776     | 717     | 0,3   |
| STAB-UND FORMEISEN             | - | -        | 465     | 606     | 0,3   |
| PHOTOCHEMISCHE ERZEUGNISSE     | - | -        | 636     | 599     | 0,3   |
| FOERDERMITTEL                  | - | -        | 1 091   | 577     | 0,3   |
| GLASMASSE ROHGLAS              | - | -        | 733     | 576     | 0,2   |
| DESTILLERZ A MINERALOEL U TEER | - | -        | 430     | 530     | 0,2   |
| ZUCKER                         | - | -        | 118     | 508     | 0,2   |
| STICKSTOFF A N G DUENGEMITTEL  | - | -        | 443     | 478     | 0,2   |
| GLASERZEUGNISSE                | - | -        | 385     | 464     | 0,2   |
| FUTTERMITTEL (OHNE GETREIDE)   | - | -        | 336     | 448     | 0,2   |
| MESSERSCHMIEDEWAREN            | - | -        | 243     | 389     | 0,2   |
| ERZEUG A STEIN TON PORZ        | - | -        | 493     | 385     | 0,2   |
| HOPFEN                         | - | -        | -       | 328     | 0,1   |
| FAHRZEUGE(OHNE KRAFTFAHRZEUGE) | - | -        | 360     | 325     | 0,1   |
| PERU                           |   |          |         |         |       |
| E I N F U H R                  | - | -        | 873 239 | 688 951 | 100,0 |
| FUTTERMITTEL (OHNE GETREIDE)   | - | -        | 67 853  | 217 981 | 31,6  |
| KUPFERERZE KIESABBRAENDE       | - | -        | 23 251  | 172 335 | 25,0  |
| KUPFER ROH AUCH LEGIERT        | - | -        | 71 114  | 82 460  | 12,0  |
| SONST TECHN OELE UND FETTE     | - | -        | -       | 44 211  | 6,4   |
| ZINKERZE                       | - | -        | 31 124  | 35 081  | 5,1   |
| TEXTILGESPINSTE                | - | -        | 25 489  | 30 356  | 4,4   |
| KAFFEE                         | - | -        | 12 181  | 23 545  | 3,4   |
| TEXTILFERTIGERZEUGNISSE        | - | -        | 15 416  | 19 664  | 2,9   |
| BAUMWOLLE REISSBAUMWOLLE ABF   | - | -        | 748     | 13 395  | 1,9   |
| OBST SUEDFR GEM U OBSTKONS     | - | -        | 10 335  | 8 556   | 1,2   |
| WOLLE UND TIERHAARE REISSWOLLE | - | -        | 7 891   | 4 772   | 0,7   |
| GEMUESE HUELSENFR Z E KART     | - | -        | 1 692   | 3 735   | 0,5   |
| SONSTIGE ERZE UND METALLASCHEN | - | -        | 3 752   | 2 834   | 0,4   |
| LEB PFLANZEN ZIERGAERT ERZEUGN | - | -        | 3 022   | 2 834   | 0,4   |
| SONSTIGE NE-METALLE            | - | -        | 770     | 2 680   | 0,4   |
| BLEIERZE                       | - | -        | 1 860   | 2 549   | 0,4   |
| DAERME                         | - | -        | 1 559   | 1 784   | 0,3   |
| SONST CHEMISCHE VORERZEUGNISSE | - | -        | 1 002   | 1 616   | 0,2   |
| LEDER PELZE UND WAREN DARAUS   | - | -        | 2 044   | 1 406   | 0,2   |
| SONST FARBSTOFFE FARBEN LACKE  | - | -        | 1 472   | 1 202   | 0,2   |
| FISCHE UND FISCHZUBEREITUNGEN  | - | -        | 499     | 1 146   | 0,2   |
| PFLANZL U SONST ROHST CHEM IND | - | -        | 1 114   | 399     | 0,1   |
| PUMPEN DRUCKLUFTMASCHINEN      | - | -        | 354     | 391     | 0,1   |
| NE-METALL-VORERZEUGNISSE       | - | -        | -       | 386     | 0,1   |
| ERZEUG A STEIN TON PORZ        | - | -        | 133     | 359     | 0,1   |
| ROHTABAK UND TABAKERZEUGNISSE  | - | -        | 321     | 313     |       |
| A U S F U H R                  | - | -        | 822 229 | 231 966 | 100,0 |
| BLECH AUS EISEN                | - | -        | 13 973  | 19 456  | 8,4   |
| SONST CHEMISCHE VORERZEUGNISSE | - | -        | 21 326  | 18 477  | 8,0   |
| KRAFTFAHRZEUGE                 | - | -        | 20 664  | 17 436  | 7,5   |
| SONSTIGE MASCHINEN             | - | -        | 18 218  | 16 867  | 7,3   |
| PHARMAZEUTISCHE ERZEUGNISSE    | - | -        | 20 972  | 16 203  | 7,0   |
| SONSTIGE CHEMISCHE ENDERZEUGN  | - | -        | 23 839  | 15 800  | 6,8   |
| TEXTIL LEDERINDUSTRIEMASCHINEN | - | -        | 19 584  | 14 695  | 6,3   |
| ELEKTROTECHNISCHE ERZEUGNISSE  | - | -        | 13 046  | 11 892  | 5,1   |
| KUNSTSTOFFE                    | - | -        | 12 082  | 8 612   | 3,7   |
| PAPIER UND PAPIERWAREN BUECHER | - | -        | 7 299   | 8 169   | 3,5   |
| TEERFARBSTOFFE                 | - | -        | 8 365   | 8 032   | 3,5   |
| GETREIDE REIS MUELLEREIERZ     | - | -        | 4 337   | 6 217   | 2,7   |
| PUMPEN DRUCKLUFTMASCHINEN      | - | -        | 6 017   | 5 411   | 2,3   |
| SONST FARBSTOFFE FARBEN LACKE  | - | -        | 6 283   | 5 379   | 2,3   |
| SONSTIGE CHEM HALBWAREN        | - | -        | 5 811   | 4 898   | 2,1   |
| UHREN FEINMECHAN U OPT ERZEUGN | - | -        | 4 264   | 3 795   | 1,6   |
| WERKZEUGMASCHINEN WALZWERKSANL | - | -        | 4 207   | 3 168   | 1,4   |
| KAUTSCHUKWAREN                 | - | -        | 2 211   | 2 255   | 1,0   |
| HOPFEN                         | - | -        | 2 017   | 2 194   | 0,9   |
| SONSTIGE EISENWAREN            | - | -        | 4 954   | 1 825   | 0,8   |

## EINFUHR UND AUSFUHR SPEZIALHANDEL NACH URSPRUNGS- UND BESTIMMUNGSLAENDERN

| WARENBENENNUNG                 |   |          | 1988       | 1989      |       |
|--------------------------------|---|----------|------------|-----------|-------|
|                                |   | 1 000 DM |            |           | VH    |
| FOERDERMITTEL                  | - | -        | 2 796      | 1 817     | 0,8   |
| PAPIER-UND DRUCKMASCHINEN      | - | -        | 2 761      | 1 777     | 0,8   |
| STAB-UND FORMEISEN             | - | -        | 4 616      | 1 601     | 0,7   |
| WERKZEUGE LANDWIRTSCH GERAETE  | - | -        | 3 109      | 1 590     | 0,7   |
| MINERALISCHE BAUSTOFFE         | - | -        | 2 827      | 1 493     | 0,6   |
| NE-METALL-VORERZEUGNISSE       | - | -        | 1 742      | 1 473     | 0,6   |
| KRAFTMASCHINEN                 | - | -        | 1 451      | 1 451     | 0,6   |
| LANDMASCHINEN U ACKERSCHLEPPER | - | -        | 2 810      | 1 191     | 0,5   |
| FETTSAEUREN PARAFFIN VASELIN   | - | -        | 2 210      | 1 131     | 0,5   |
| NAHRUNGSMITTELINDUSTRIEMASCHIN | - | -        | 4 664      | 1 072     | 0,5   |
| SONST TECHN OELE UND FETTE     | - | -        | 154        | 1 036     | 0,4   |
| ERZEUG A STEIN TON PORZ        | - | -        | 579        | 1 028     | 0,4   |
| NAHRUNGSFETTE OELFRUECHTE ERN  | - | -        | 120        | 964       | 0,4   |
| DESTILLERZ A MINERALOEL U TEER | - | -        | 696        | 898       | 0,4   |
| TEXTILFERTIGERZEUGNISSE        | - | -        | 1 661      | 852       | 0,4   |
| WAREN AUS KUNSTSTOFFEN         | - | -        | 1 505      | 827       | 0,4   |
| SONST WAREN A UNEDLEN METALLEN | - | -        | 1 483      | 741       | 0,3   |
| GUSSROEHREN SCHMIEDBARER GUSS  | - | -        | 31         | 721       | 0,3   |
| ZUCKER                         | - | -        | 389        | 715       | 0,3   |
| EISENHALBWAREN                 | - | -        | 3 009      | 714       | 0,3   |
| SONSTIGE TEXTILROHSTOFFE       | - | -        | 437        | 620       | 0,3   |
| DEXTRINE GELATINE UND LEIME    | - | -        | 763        | 504       | 0,2   |
| BUEROMASCHINEN                 | - | -        | 633        | 490       | 0,2   |
| GLASERZEUGNISSE                | - | -        | 890        | 481       | 0,2   |
| STAHLROEHREN                   | - | -        | 362        | 403       | 0,2   |
| TEXTILGESPINSTE                | - | -        | 263        | 377       | 0,2   |
| KAUTSCHUK BEARBEITET           | - | -        | 78         | 347       | 0,1   |
| BRASILIEN                      |   |          |            |           |       |
| E I N F U H R                  | - | -        | 14 748 697 | 5 657 143 | 100,0 |
| EISENERZE                      | - | -        | 907 591    | 1 067 351 | 18,9  |
| OBST SUEDFR GEM U OBSTKONS     | - | -        | 611 201    | 604 260   | 10,7  |
| FUTTERMITTEL (OHNE GETREIDE)   | - | -        | 496 766    | 502 304   | 8,9   |
| KAFFEE                         | - | -        | 433 672    | 436 524   | 7,7   |
| NAHRUNGSFETTE OELFRUECHTE ERN  | - | -        | 192 460    | 364 130   | 6,4   |
| ALUMINIUM ROH AUCH LEGIERT     | - | -        | 236 433    | 288 498   | 5,1   |
| KRAFTFAHRZEUGE                 | - | -        | 189 114    | 193 063   | 3,4   |
| EISENHALBWAREN                 | - | -        | 151 316    | 180 909   | 3,2   |
| LEDER PELZE UND WAREN DARAUS   | - | -        | 167 848    | 168 892   | 3,0   |
| LEB TIERE FLEISCH FLEISCHWAREN | - | -        | 179 818    | 166 075   | 2,9   |
| TEXTILFERTIGERZEUGNISSE        | - | -        | 154 094    | 156 638   | 2,8   |
| HOLZMASSE ZELLSTOFFE           | - | -        | 101 799    | 120 817   | 2,1   |
| ELEKTROTECHNISCHE ERZEUGNISSE  | - | -        | 98 211     | 103 844   | 1,8   |
| ROHTABAK UND TABAKERZEUGNISSE  | - | -        | 100 331    | 103 079   | 1,8   |
| SONSTIGE NE-METALLE            | - | -        | 70 449     | 101 997   | 1,8   |
| SONST CHEMISCHE VORERZEUGNISSE | - | -        | 72 354     | 99 554    | 1,8   |
| PAPIER UND PAPIERWAREN BUECHER | - | -        | 85 258     | 87 309    | 1,5   |
| TEXTILGESPINSTE                | - | -        | 86 267     | 65 038    | 1,1   |
| FURNIERE SPERRHOLZ UND DGL     | - | -        | 40 066     | 56 121    | 1,0   |
| SONSTIGE MASCHINEN             | - | -        | 22 295     | 53 284    | 0,9   |
| SONSTIGE CHEM HALBWAREN        | - | -        | 22 248     | 49 083    | 0,9   |
| PHARMAZEUTISCHE ERZEUGNISSE    | - | -        | 35 864     | 42 960    | 0,8   |
| STAB-UND FORMEISEN             | - | -        | 21 281     | 38 838    | 0,7   |
| KUNSTSTOFFE                    | - | -        | 22 939     | 38 326    | 0,7   |
| SONST TECHN OELE UND FETTE     | - | -        | 16 208     | 35 125    | 0,6   |
| GEWUERZE                       | - | -        | 19 784     | 28 224    | 0,5   |
| BLECH AUS EISEN                | - | -        | 24 019     | 23 928    | 0,4   |
| SONSTIGE EISENWAREN            | - | -        | 14 302     | 23 626    | 0,4   |
| EDELMETALLERZEUGNISSE          | - | -        | 3 568      | 21 367    | 0,4   |
| WERKZEUGMASCHINEN WALZWERKSANL | - | -        | 5 019      | 18 761    | 0,3   |
| FETTSAEUREN PARAFFIN VASELIN   | - | -        | 17 762     | 18 578    | 0,3   |
| KAUTSCHUKWAREN                 | - | -        | 12 941     | 16 891    | 0,3   |
| HOLZWAREN                      | - | -        | 9 257      | 16 613    | 0,3   |
| WOLLE UND TIERHAARE REISSWOLLE | - | -        | 18 023     | 15 594    | 0,3   |
| STAHLROEHREN                   | - | -        | 7 661      | 15 478    | 0,3   |
| UHREN FEINMECHAN U OPT ERZEUGN | - | -        | 11 497     | 15 325    | 0,3   |
| BAUMWOLLE REISSBAUMWOLLE ABF   | - | -        | 9 675      | 12 562    | 0,2   |
| EDELSTEINE SCHMUCKSTEINE       | - | -        | 6 443      | 10 511    | 0,2   |
| DAERME                         | - | -        | 11 299     | 10 396    | 0,2   |
| TEXTIL LEDERINDUSTRIEMASCHINEN | - | -        | 8 281      | 10 024    | 0,2   |
| ERZEUG A STEIN TON PORZ        | - | -        | 10 903     | 9 669     | 0,2   |
| DESTILLERZ A MINERALOEL U TEER | - | -        | 6 223      | 9 614     | 0,2   |
| PUMPEN DRUCKLUFTMASCHINEN      | - | -        | 5 281      | 9 443     | 0,2   |

## EINFUHR UND AUSFUHR SPEZIALHANDEL NACH URSPRUNGS- UND BESTIMMUNGSLAENDERN

| WARENBENENNUNG                 |   | 1988      | 1989      |       |
|--------------------------------|---|-----------|-----------|-------|
|                                |   | 1 000 DM  |           | VH    |
| NE-METALL-VORERZEUGNISSE       | - | 1 024     | 9 232     | 0,2   |
| MANGANERZE FE MN HALT SCHLAK   | - | 8 020     | 8 523     | 0,2   |
| SONSTIGE ERZE UND METALLASCHEN | - | 4 646     | 8 270     | 0,1   |
| DEXTRINE GELATINE UND LEIME    | - | 5 440     | 7 893     | 0,1   |
| MESSERSCHMIEDEWAREN            | - | 3 293     | 7 736     | 0,1   |
| KUPFER ROH AUCH LEGIERT        | - | 543       | 6 391     | 0,1   |
| KUPFERERZE KIESABBRAENDE       | - | -         | 6 307     | 0,1   |
| DRAHT AUS EISEN                | - | 3 891     | 6 295     | 0,1   |
| BAU UND NUTZHOLZ SCHNITTHOLZ   | - | 7 224     | 6 158     | 0,1   |
| WAREN AUS KUNSTSTOFFEN         | - | 4 655     | 5 936     | 0,1   |
| SONST WAREN A UNEDLEN METALLEN | - | 2 830     | 5 081     | 0,1   |
| SONSTIGE CHEMISCHE ENDERZEUGN  | - | 5 513     | 4 804     | 0,1   |
| GLASERZEUGNISSE                | - | 2 198     | 4 491     | 0,1   |
| TEERFARBSTOFFE                 | - | 1 284     | 4 220     | 0,1   |
| ROHKAKAO KAKAOERZEUGNISSE      | - | 21 457    | 4 140     | 0,1   |
| FOERDERMITTEL                  | - | 2 645     | 3 993     | 0,1   |
| PHOTOCHEMISCHE ERZEUGNISSE     | - | 688       | 3 322     | 0,1   |
| BUEROMASCHINEN                 | - | 3 058     | 3 186     | 0,1   |
| FISCHE UND FISCHZUBEREITUNGEN  | - | 3 071     | 3 146     | 0,1   |
| LEB PFLANZEN ZIERGAERT ERZEUGN | - | 2 493     | 3 021     | 0,1   |
| MINERALISCHE BAUSTOFFE         | - | 681       | 3 014     | 0,1   |
| GETREIDE REIS MUELLEREIERZ     | - | 1 472     | 2 683     |       |
| PFLANZL U SONST ROHST CHEM IND | - | 4 315     | 2 403     |       |
| FAHRZEUGE(OHNE KRAFTFAHRZEUGE) | - | 27 864    | 1 765     |       |
| STICKSTOFF A N G DUENGEMITTEL  | - | -         | 1 483     |       |
| ALKOHOLISCHE GETRAENKE         | - | 783       | 1 459     |       |
| NAHRUNGSMITTELINDUSTRIEMASCHIN | - | 1 048     | 1 033     |       |
| WERKZEUGE LANDWIRTSCH GERAETE  | - | 1 126     | 967       |       |
| TEE                            | - | 941       | 789       |       |
| SONSTIGE TEXTILROHSTOFFE       | - | 816       | 566       |       |
| PAPIER-UND DRUCKMASCHINEN      | - | 1 441     | 550       |       |
| MUSIKINSTRUMENTE KINDERSPIELZ  | - | 495       | 529       |       |
| KRAFTMASCHINEN                 | - | 312       | 492       |       |
| WAREN A KUPFER U KUPFERLEGIER  | - | 206       | 449       |       |
| GEMUESE HUELSENFR Z E KART     | - | 210       | 363       |       |
| A U S F U H R                  | - | 8 024 372 | 3 167 465 | 100,0 |
| ELEKTROTECHNISCHE ERZEUGNISSE  | - | 415 622   | 360 843   | 11,4  |
| SONST CHEMISCHE VORERZEUGNISSE | - | 195 742   | 284 871   | 9,0   |
| SONSTIGE MASCHINEN             | - | 488 315   | 271 873   | 8,6   |
| KRAFTFAHRZEUGE                 | - | 308 891   | 248 828   | 7,9   |
| TEXTIL LEDERINDUSTRIEMASCHINEN | - | 145 053   | 163 393   | 5,2   |
| PHARMAZEUTISCHE ERZEUGNISSE    | - | 121 815   | 155 075   | 4,9   |
| WERKZEUGMASCHINEN WALZWERKSANL | - | 124 489   | 130 089   | 4,1   |
| KOEHLEN EINSCHL PRESSK KOKS    | - | 19 632    | 102 426   | 3,2   |
| KUNSTSTOFFE                    | - | 86 740    | 97 610    | 3,1   |
| UHREN FEINMECHAN U OPT ERZEUGN | - | 86 087    | 77 069    | 2,4   |
| PAPIER-UND DRUCKMASCHINEN      | - | 64 067    | 72 534    | 2,3   |
| SONSTIGE CHEMISCHE ENDERZEUGN  | - | 41 537    | 54 637    | 1,7   |
| SONST FARBSTOFFE FARBEN LACKE  | - | 29 907    | 53 704    | 1,7   |
| PUMPEN DRUCKLUFTMASCHINEN      | - | 61 467    | 49 523    | 1,6   |
| BLECH AUS EISEN                | - | 15 811    | 43 446    | 1,4   |
| NE-METALL-VORERZEUGNISSE       | - | 14 291    | 42 305    | 1,3   |
| TEERFARBSTOFFE                 | - | 29 651    | 41 634    | 1,3   |
| SONSTIGE EISENWAREN            | - | 40 666    | 38 124    | 1,2   |
| KRAFTMASCHINEN                 | - | 25 563    | 37 116    | 1,2   |
| WAREN AUS KUNSTSTOFFEN         | - | 19 254    | 31 197    | 1,0   |
| SONSTIGE CHEM HALBWAREN        | - | 21 431    | 24 769    | 0,8   |
| STAHLROEHREN                   | - | 6 724     | 19 695    | 0,6   |
| BUEROMASCHINEN                 | - | 14 868    | 19 479    | 0,6   |
| PAPIER UND PAPIERWAREN BUECHER | - | 35 627    | 18 697    | 0,6   |
| AUFBEREITETE KALIDUENGEMITTEL  | - | 14 644    | 17 678    | 0,6   |
| SONST WAREN A UNEDLEN METALLEN | - | 7 670     | 16 035    | 0,5   |
| NAHRUNGSMITTELINDUSTRIEMASCHIN | - | 8 176     | 14 801    | 0,5   |
| FAHRZEUGE(OHNE KRAFTFAHRZEUGE) | - | 9 258     | 13 819    | 0,4   |
| EISENHALBWAREN                 | - | 1 091     | 13 398    | 0,4   |
| GLASERZEUGNISSE                | - | 12 429    | 12 101    | 0,4   |
| TEXTILFERTIGERZEUGNISSE        | - | 10 841    | 11 481    | 0,4   |
| ERZEUG A STEIN TON PORZ        | - | 12 454    | 11 387    | 0,4   |
| DESTILLERZ A MINERALOEL U TEER | - | 9 693     | 10 385    | 0,3   |
| KAUTSCHUKWAREN                 | - | 8 397     | 10 276    | 0,3   |
| WERKZEUGE LANDWIRTSCH GERAETE  | - | 10 189    | 9 719     | 0,3   |
| STAB-UND FORMEISEN             | - | 12 198    | 9 676     | 0,3   |
| FOERDERMITTEL                  | - | 6 350     | 9 454     | 0,3   |

## EINFUHR UND AUSFUHR SPEZIALHANDEL NACH URSPRUNGS- UND BESTIMMUNGSLAENDERN

| WARENBENENNUNG                 |   |          | 1988      | 1989      |       |
|--------------------------------|---|----------|-----------|-----------|-------|
|                                |   | 1 000 DM |           |           | VH    |
| ALKOHOLISCHE GETRAENKE         | - | -        | 6 266     | 9 089     | 0,3   |
| WAREN A KUPFER U KUPFERLEGIER  | - | -        | 3 567     | 7 187     | 0,2   |
| HOPFEN                         | - | -        | 5 690     | 6 739     | 0,2   |
| DAERME                         | - | -        | 3 295     | 6 605     | 0,2   |
| GETREIDE REIS MUELLEREIERZ     | - | -        | 2 044     | 6 425     | 0,2   |
| PHOTOCHEMISCHE ERZEUGNISSE     | - | -        | 5 066     | 6 062     | 0,2   |
| LEDER PELZE UND WAREN DARAUS   | - | -        | 3 089     | 5 909     | 0,2   |
| EDELMETALLERZEUGNISSE          | - | -        | 3 894     | 5 284     | 0,2   |
| MINERALISCHE BAUSTOFFE         | - | -        | 6 399     | 4 301     | 0,1   |
| TEXTILGESPINSTE                | - | -        | 3 565     | 4 172     | 0,1   |
| FETTSAEUREN PARAFFIN VASELIN   | - | -        | 1 581     | 3 370     | 0,1   |
| GLASMASSE ROHGLAS              | - | -        | 2 407     | 2 968     | 0,1   |
| DRAHT AUS EISEN                | - | -        | 2 600     | 2 862     | 0,1   |
| PFLANZL U SONST ROHST CHEM IND | - | -        | 1 687     | 2 554     | 0,1   |
| LANDMASCHINEN U ACKERSCHLEPPER | - | -        | 1 030     | 2 323     | 0,1   |
| SONSTIGE NE-METALLE            | - | -        | 1 833     | 2 243     | 0,1   |
| LEB TIERE FLEISCH FLEISCHWAREN | - | -        | 402       | 2 103     | 0,1   |
| STICKSTOFF A N G DUENGEMITTEL  | - | -        | 1 659     | 1 667     | 0,1   |
| ROHGUMMEN SCHELLACK BALSAME    | - | -        | 1 059     | 1 302     |       |
| DEXTRINE GELATINE UND LEIME    | - | -        | 1 267     | 1 263     |       |
| MUSIKINSTRUMENTE KINDERSPIELZ  | - | -        | 902       | 1 259     |       |
| KAUTSCHUK BEARBEITET           | - | -        | 1 300     | 1 103     |       |
| EISENBAHNOBERBAUMATERIAL       | - | -        | 973       | 1 097     |       |
| EDELSTEINE SCHMUCKSTEINE       | - | -        | 1 037     | 984       |       |
| LEB PFLANZEN ZIERGAERT ERZEUGN | - | -        | 399       | 769       |       |
| ZUCKER                         | - | -        | 255       | 706       |       |
| HOLZWAREN                      | - | -        | 1 060     | 706       |       |
| GEMUESE HUELSENFR Z E KART     | - | -        | 692       | 682       |       |
| FUTTERMITTEL (OHNE GETREIDE)   | - | -        | 377       | 435       |       |
| SONSTIGE TEXTILROHSTOFFE       | - | -        | 174       | 317       |       |
| CHILE                          |   |          |           |           |       |
| E I N F U H R                  | - | -        | 3 464 272 | 1 468 229 | 100,0 |
| KUPFER ROH AUCH LEGIERT        | - | -        | 522 277   | 764 358   | 52,1  |
| OBST SUEDFR GEM U OBSTKONS     | - | -        | 170 425   | 152 299   | 10,4  |
| FUTTERMITTEL (OHNE GETREIDE)   | - | -        | 169 439   | 146 409   | 10,0  |
| HOLZMASSE ZELLSTOFFE           | - | -        | 49 500    | 70 630    | 4,8   |
| EISENERZE                      | - | -        | 41 807    | 60 211    | 4,1   |
| KUPFERERZE KIESABBRAENDE       | - | -        | 47 819    | 37 328    | 2,5   |
| SONST CHEMISCHE VORERZEUGNISSE | - | -        | 16 917    | 30 797    | 2,1   |
| BAU UND NUTZ HOLZ SCHNITTHOLZ  | - | -        | 12 675    | 18 806    | 1,3   |
| SONSTIGE ERZE UND METALLASCHEN | - | -        | 13 215    | 17 837    | 1,2   |
| GEMUESE HUELSENFR Z E KART     | - | -        | 7 762     | 11 968    | 0,8   |
| FISCHE UND FISCHZUBEREITUNGEN  | - | -        | 9 050     | 10 786    | 0,7   |
| SONST TECHN OELE UND FETTE     | - | -        | 7 369     | 10 047    | 0,7   |
| WOLLE UND TIERHAARE REISSWOLLE | - | -        | 17 985    | 8 694     | 0,6   |
| NE-METALL-VORERZEUGNISSE       | - | -        | 1 477     | 4 332     | 0,3   |
| PAPIER UND PAPIERWAREN BUECHER | - | -        | 2 702     | 3 372     | 0,2   |
| PFLANZL U SONST ROHST CHEM IND | - | -        | 1 804     | 3 035     | 0,2   |
| HONIG                          | - | -        | 1 885     | 2 979     | 0,2   |
| WAREN A KUPFER U KUPFERLEGIER  | - | -        | 1 748     | 2 321     | 0,2   |
| FURNIERE SPERRHOLZ UND DGL     | - | -        | 2 668     | 2 168     | 0,1   |
| EISENHALBWAREN                 | - | -        | 2 296     | 2 019     | 0,1   |
| STICKSTOFF A N G DUENGEMITTEL  | - | -        | 1 492     | 1 549     | 0,1   |
| ALKOHOLISCHE GETRAENKE         | - | -        | 624       | 1 078     | 0,1   |
| ELEKTROTECHNISCHE ERZEUGNISSE  | - | -        | 187       | 1 027     | 0,1   |
| TEXTILFERTIGERZEUGNISSE        | - | -        | 725       | 910       | 0,1   |
| LEB TIERE FLEISCH FLEISCHWAREN | - | -        | 692       | 837       | 0,1   |
| HOLZWAREN                      | - | -        | 291       | 677       |       |
| ERZEUG A STEIN TON PORZ        | - | -        | 457       | 658       |       |
| UHREN FEINMECHAN U OPT ERZEUGN | - | -        | 184       | 644       |       |
| GEWUERZE                       | - | -        | 135       | 643       |       |
| LEDER PELZE UND WAREN DARAUS   | - | -        | 670       | 610       |       |
| LEB PFLANZEN ZIERGAERT ERZEUGN | - | -        | 496       | 606       |       |
| PHARMAZEUTISCHE ERZEUGNISSE    | - | -        | 415       | 589       |       |
| TEXTILGESPINSTE                | - | -        | -         | 502       |       |
| PUMPEN DRUCKLUFTMASCHINEN      | - | -        | 10        | 385       |       |
| SONSTIGE NE-METALLE            | - | -        | 317       | 346       |       |
| A U S F U H R                  | - | -        | 1 846 952 | 826 894   | 100,0 |
| ELEKTROTECHNISCHE ERZEUGNISSE  | - | -        | 83 220    | 97 236    | 11,8  |
| SONSTIGE MASCHINEN             | - | -        | 60 547    | 93 756    | 11,3  |

EINFUHR UND AUSFUHR SPEZIALHANDEL NACH URSPRUNGS- UND BESTIMMUNGSLAENDERN

| WARENBENENNUNG                 |   |          | 1988    | 1989   |       |
|--------------------------------|---|----------|---------|--------|-------|
|                                |   | 1 000 DM |         |        | VH    |
| KRAFTFAHRZEUGE                 | - | -        | 64 017  | 88 932 | 10,8  |
| SONSTIGE CHEMISCHE ENDERZEUGN  | - | -        | 39 114  | 48 961 | 5,9   |
| SONSTIGE EISENWAREN            | - | -        | 17 495  | 31 412 | 3,8   |
| UHREN FEINMECHAN U OPT ERZEUGN | - | -        | 24 518  | 30 407 | 3,7   |
| SONST CHEMISCHE VORERZEUGNISSE | - | -        | 24 258  | 30 262 | 3,7   |
| KUNSTSTOFFE                    | - | -        | 21 264  | 28 466 | 3,4   |
| FAHRZEUGE(OHNE KRAFTFAHRZEUGE) | - | -        | 17 882  | 21 716 | 2,6   |
| PHARMAZEUTISCHE ERZEUGNISSE    | - | -        | 15 485  | 21 087 | 2,6   |
| TEXTIL LEDERINDUSTRIEMASCHINEN | - | -        | 23 110  | 20 309 | 2,5   |
| PUMPEN DRUCKLUFTMASCHINEN      | - | -        | 16 107  | 18 495 | 2,2   |
| WERKZEUGMASCHINEN WALZWERKSANL | - | -        | 10 313  | 18 168 | 2,2   |
| MINERALISCHE BAUSTOFFE         | - | -        | 1 147   | 17 393 | 2,1   |
| BLECH AUS EISEN                | - | -        | 4 424   | 16 633 | 2,0   |
| PAPIER-UND DRUCKMASCHINEN      | - | -        | 8 589   | 16 467 | 2,0   |
| WAREN AUS KUNSTSTOFFEN         | - | -        | 7 773   | 15 272 | 1,8   |
| SONST WAREN A UNEDLEN METALLEN | - | -        | 9 175   | 13 757 | 1,7   |
| KRAFTMASCHINEN                 | - | -        | 8 967   | 12 481 | 1,5   |
| TEXTILGESPINSTE                | - | -        | 14 721  | 12 280 | 1,5   |
| TEXTILFERTIGERZEUGNISSE        | - | -        | 8 857   | 11 638 | 1,4   |
| PAPIER UND PAPIERWAREN BUECHER | - | -        | 7 958   | 10 798 | 1,3   |
| SONSTIGE CHEM HALBWAREN        | - | -        | 7 881   | 10 637 | 1,3   |
| NAHRUNGSMITTELINDUSTRIEMASCHIN | - | -        | 4 198   | 9 749  | 1,2   |
| GETREIDE REIS MUELLEREIERZ     | - | -        | 8 147   | 9 073  | 1,1   |
| TEERFARBSTOFFE                 | - | -        | 5 934   | 8 644  | 1,0   |
| WERKZEUGE LANDWIRTSCH GERAETE  | - | -        | 6 010   | 8 228  | 1,0   |
| SONST FARBSTOFFE FARBEN LACKE  | - | -        | 6 740   | 7 563  | 0,9   |
| STAB-UND FORMEISEN             | - | -        | 2 470   | 6 365  | 0,8   |
| FOERDERMITTEL                  | - | -        | 9 984   | 5 868  | 0,7   |
| LANDMASCHINEN U ACKERSCHLEPPER | - | -        | 3 128   | 5 176  | 0,6   |
| KAUTSCHUKWAREN                 | - | -        | 3 867   | 4 530  | 0,5   |
| SONSTIGE TEXTILROHSTOFFE       | - | -        | 8 551   | 4 529  | 0,5   |
| BUEROMASCHINEN                 | - | -        | 6 418   | 4 468  | 0,5   |
| FETTSAEUREN PARAFFIN VASELIN   | - | -        | 3 021   | 4 097  | 0,5   |
| ZUCKER                         | - | -        | 9 442   | 3 950  | 0,5   |
| GLASERZEUGNISSE                | - | -        | 2 686   | 3 481  | 0,4   |
| NE-METALL-VORERZEUGNISSE       | - | -        | 2 045   | 2 756  | 0,3   |
| ERZEUG A STEIN TON PORZ        | - | -        | 1 973   | 2 286  | 0,3   |
| DRAHT AUS EISEN                | - | -        | 1 684   | 2 188  | 0,3   |
| DESTILLERZ A MINERALOEL U TEER | - | -        | 1 391   | 1 929  | 0,2   |
| STAHLROEHRN                    | - | -        | 1 977   | 1 921  | 0,2   |
| HOLZWAREN                      | - | -        | 601     | 1 539  | 0,2   |
| DEXTRINE GELATINE UND LEIME    | - | -        | 1 088   | 1 293  | 0,2   |
| FUTTERMITTEL (OHNE GETREIDE)   | - | -        | 798     | 1 275  | 0,2   |
| KAUTSCHUK BEARBEITET           | - | -        | 815     | 1 247  | 0,2   |
| MESSERSCHMIEDEWAREN            | - | -        | 2 529   | 1 016  | 0,1   |
| EDELMETALLERZEUGNISSE          | - | -        | 509     | 1 007  | 0,1   |
| SONSTIGE NE-METALLE            | - | -        | 442     | 1 007  | 0,1   |
| ALKOHOLISCHE GETRAENKE         | - | -        | 597     | 966    | 0,1   |
| EISENHALBWAREN                 | - | -        | 433     | 905    | 0,1   |
| MUSIKINSTRUMENTE KINDERSPIELZ  | - | -        | 291     | 823    | 0,1   |
| NAHRUNGSFETTE OELFRUECHTE ERN  | - | -        | 1 281   | 739    | 0,1   |
| PHOTOCHEMISCHE ERZEUGNISSE     | - | -        | 498     | 703    | 0,1   |
| ALUMINIUM ROH AUCH LEGIERT     | - | -        | 240     | 467    | 0,1   |
| PFLANZL U SONST ROHST CHEM IND | - | -        | 377     | 452    | 0,1   |
| LEDER PELZE UND WAREN DARAUS   | - | -        | 504     | 421    | 0,1   |
| STICKSTOFF A N G DUENGEMITTEL  | - | -        | 413     | 387    |       |
| WAREN A KUPFER U KUPFERLEGIER  | - | -        | 256     | 347    |       |
| BOLIVIEN                       |   |          |         |        |       |
| E I N F U H R                  | - | -        | 60 641  | 40 052 | 100,0 |
| NAHRUNGSFETTE OELFRUECHTE ERN  | - | -        | -       | 8 281  | 20,7  |
| SONSTIGE NE-METALLE            | - | -        | 305     | 5 532  | 13,8  |
| ZINKERZE                       | - | -        | 1 889   | 3 142  | 7,8   |
| KAFFEE                         | - | -        | 2 758   | 2 052  | 5,1   |
| SONSTIGE ERZE UND METALLASCHEN | - | -        | 497     | 1 130  | 2,8   |
| TEXTILFERTIGERZEUGNISSE        | - | -        | 450     | 833    | 2,1   |
| FUTTERMITTEL (OHNE GETREIDE)   | - | -        | 492     | 832    | 2,1   |
| SONST CHEMISCHE VORERZEUGNISSE | - | -        | 334     | 514    | 1,3   |
| BAU UND NUTZ HOLZ SCHNITTHOLZ  | - | -        | 1 055   | 501    | 1,3   |
| LEDER PELZE UND WAREN DARAUS   | - | -        | 135     | 499    | 1,2   |
| ROHKAKAO KAKAOERZEUGNISSE      | - | -        | 711     | 497    | 1,2   |
| A U S F U H R                  | - | -        | 164 993 | 66 951 | 100,0 |



EINFUHR UND AUSFUHR SPEZIALHANDEL NACH URSPRUNGS- UND BESTIMMUNGSLÄNDERN

| WARENBENENNUNG                 |   |          | 1988    | 1989    |       |
|--------------------------------|---|----------|---------|---------|-------|
|                                |   | 1 000 DM |         |         | VH    |
| SONSTIGE MASCHINEN             | - | -        | 3 357   | 13 216  | 19,7  |
| FAHRZEUGE(OHNE KRAFTFAHRZEUGE) | - | -        | 2 237   | 5 245   | 7,8   |
| ELEKTROTECHNISCHE ERZEUGNISSE  | - | -        | 2 089   | 5 224   | 7,8   |
| KUNSTSTOFFE                    | - | -        | 2 502   | 3 481   | 5,2   |
| SONSTIGE CHEMISCHE ENDERZEUGN  | - | -        | 2 572   | 3 435   | 5,1   |
| SONST CHEMISCHE VORERZEUGNISSE | - | -        | 2 913   | 3 113   | 4,6   |
| TEXTILGESPINSTE                | - | -        | 1 530   | 2 966   | 4,4   |
| PHARMAZEUTISCHE ERZEUGNISSE    | - | -        | 3 260   | 2 708   | 4,0   |
| KRAFTFAHRZEUGE                 | - | -        | 2 139   | 2 394   | 3,6   |
| SONSTIGE EISENWAREN            | - | -        | 469     | 2 271   | 3,4   |
| UHREN FEINMECHAN U OPT ERZEUGN | - | -        | 1 377   | 1 837   | 2,7   |
| WAREN AUS KUNSTSTOFFEN         | - | -        | 993     | 1 260   | 1,9   |
| WERKZEUGMASCHINEN WALZWERKSANL | - | -        | 1 004   | 1 118   | 1,7   |
| WERKZEUGE LANDWIRTSCH GERAETE  | - | -        | 847     | 1 000   | 1,5   |
| PUMPEN DRUCKLUFTMASCHINEN      | - | -        | 556     | 960     | 1,4   |
| TEERFARBSTOFFE                 | - | -        | 582     | 945     | 1,4   |
| TEXTIL LEDERINDUSTRIEMASCHINEN | - | -        | 1 125   | 915     | 1,4   |
| BUEROMASCHINEN                 | - | -        | 612     | 721     | 1,1   |
| SONSTIGE NE-METALLE            | - | -        | 324     | 714     | 1,1   |
| KRAFTMASCHINEN                 | - | -        | 2 655   | 632     | 0,9   |
| SONST FARBSTOFFE FARBEN LACKE  | - | -        | 555     | 622     | 0,9   |
| PAPIER-UND DRUCKMASCHINEN      | - | -        | 1 248   | 588     | 0,9   |
| SONST WAREN A UNEDLEN METALLEN | - | -        | 604     | 583     | 0,9   |
| PAPIER UND PAPIERWAREN BUECHER | - | -        | 506     | 575     | 0,9   |
| SONSTIGE CHEM HALBWAREN        | - | -        | 379     | 502     | 0,7   |
| TEXTILFERTIGERZEUGNISSE        | - | -        | 346     | 412     | 0,6   |
| FOERDERMITTEL                  | - | -        | 410     | 376     | 0,6   |
| DEXTRINE GELATINE UND LEIME    | - | -        | 223     | 351     | 0,5   |
| KAUTSCHUKWAREN                 | - | -        | 213     | 345     | 0,5   |
| PHOTOCHEMISCHE ERZEUGNISSE     | - | -        | 400     | 334     | 0,5   |
| PARAGUAY                       |   |          |         |         |       |
| E I N F U H R                  | - | -        | 172 344 | 123 006 | 100,0 |
| NAHRUNGSFETTE OELFRUECHTE ERN  | - | -        | 20 122  | 82 907  | 67,4  |
| BAUMWOLLE REISSBAUMWOLLE ABF   | - | -        | 19 740  | 17 031  | 13,8  |
| FUTTERMITTEL (OHNE GETREIDE)   | - | -        | 151     | 4 093   | 3,3   |
| KAFFEE                         | - | -        | 5 735   | 2 717   | 2,2   |
| SONSTIGE EISENWAREN            | - | -        | 490     | 1 895   | 1,5   |
| OELFRUECHTE FUER TECHN OELE    | - | -        | -       | 1 512   | 1,2   |
| LEDER PELZE UND WAREN DARAUS   | - | -        | 3 920   | 1 350   | 1,1   |
| SONST CHEMISCHE VORERZEUGNISSE | - | -        | 784     | 1 328   | 1,1   |
| SONSTIGE CHEM HALBWAREN        | - | -        | 255     | 1 077   | 0,9   |
| LEB TIERE FLEISCH FLEISCHWAREN | - | -        | 1 062   | 1 004   | 0,8   |
| PFLANZL U SONST ROHST CHEM IND | - | -        | 854     | 827     | 0,7   |
| SONST TECHN OELE UND FETTE     | - | -        | 351     | 814     | 0,7   |
| WOLLE UND TIERHAARE REISSWOLLE | - | -        | 546     | 750     | 0,6   |
| PAPIER UND PAPIERWAREN BUECHER | - | -        | 873     | 329     | 0,3   |
| A U S F U H R                  | - | -        | 200 525 | 67 550  | 100,0 |
| ELEKTROTECHNISCHE ERZEUGNISSE  | - | -        | 21 302  | 22 802  | 33,8  |
| KRAFTFAHRZEUGE                 | - | -        | 9 229   | 9 272   | 13,7  |
| SONSTIGE CHEMISCHE ENDERZEUGN  | - | -        | 4 532   | 4 720   | 7,0   |
| PHARMAZEUTISCHE ERZEUGNISSE    | - | -        | 3 626   | 3 204   | 4,7   |
| SONST WAREN A UNEDLEN METALLEN | - | -        | 435     | 2 232   | 3,3   |
| NAHRUNGSMITTELINDUSTRIEMASCHIN | - | -        | 1 658   | 2 007   | 3,0   |
| SONSTIGE MASCHINEN             | - | -        | 2 646   | 1 855   | 2,7   |
| TEXTILFERTIGERZEUGNISSE        | - | -        | 1 464   | 1 855   | 2,7   |
| SONST CHEMISCHE VORERZEUGNISSE | - | -        | 1 520   | 1 661   | 2,5   |
| UHREN FEINMECHAN U OPT ERZEUGN | - | -        | 2 584   | 1 531   | 2,3   |
| WERKZEUGE LANDWIRTSCH GERAETE  | - | -        | 801     | 1 260   | 1,9   |
| TEXTIL LEDERINDUSTRIEMASCHINEN | - | -        | 1 874   | 1 020   | 1,5   |
| PAPIER-UND DRUCKMASCHINEN      | - | -        | 195     | 864     | 1,3   |
| TEERFARBSTOFFE                 | - | -        | 556     | 858     | 1,3   |
| KUNSTSTOFFE                    | - | -        | 678     | 791     | 1,2   |
| ALKOHOLISCHE GETRAENKE         | - | -        | 572     | 706     | 1,0   |
| WERKZEUGMASCHINEN WALZWERKSANL | - | -        | 2 381   | 679     | 1,0   |
| BUEROMASCHINEN                 | - | -        | 724     | 659     | 1,0   |
| SONSTIGE EISENWAREN            | - | -        | 340     | 582     | 0,9   |
| SONST FARBSTOFFE FARBEN LACKE  | - | -        | 380     | 560     | 0,8   |
| WAREN AUS KUNSTSTOFFEN         | - | -        | 470     | 550     | 0,8   |
| DEXTRINE GELATINE UND LEIME    | - | -        | 378     | 517     | 0,8   |
| KAUTSCHUKWAREN                 | - | -        | 347     | 514     | 0,8   |

## EINFUHR UND AUSFUHR SPEZIALHANDEL NACH URSPRUNGS- UND BESTIMMUNGSLAENDERN

| WARENBENENNUNG                 |   |          | 1988      | 1989      |       |
|--------------------------------|---|----------|-----------|-----------|-------|
|                                |   | 1 000 DM |           |           | VH    |
| SONSTIGE CHEM HALBWAREN        | - | -        | 346       | 500       | 0,7   |
| PAPIER UND PAPIERWAREN BUECHER | - | -        | 706       | 447       | 0,7   |
| PUMPEN DRUCKLUFTMASCHINEN      | - | -        | 707       | 434       | 0,6   |
| GLASERZEUGNISSE                | - | -        | 297       | 399       | 0,6   |
| MINERALISCHE BAUSTOFFE         | - | -        | 1         | 342       | 0,5   |
| URUGUAY                        |   |          |           |           |       |
| E I N F U H R                  | - | -        | 610 635   | 209 407   | 100,0 |
| LEDER PELZE UND WAREN DARAUS   | - | -        | 57 703    | 51 377    | 24,5  |
| LEB TIERE FLEISCH FLEISCHWAREN | - | -        | 36 638    | 46 495    | 22,2  |
| WOLLE UND TIERHAARE REISSWOLLE | - | -        | 45 855    | 44 615    | 21,3  |
| TEXTILFERTIGERZEUGNISSE        | - | -        | 12 454    | 17 379    | 8,3   |
| FISCHE UND FISCHZUBEREITUNGEN  | - | -        | 11 782    | 11 555    | 5,5   |
| DAERME                         | - | -        | 3 477     | 5 158     | 2,5   |
| OBST SUEDFR GEM U OBSTKONS     | - | -        | 3 573     | 5 090     | 2,4   |
| HONIG                          | - | -        | 4 444     | 4 070     | 1,9   |
| FUTTERMITTEL (OHNE GETREIDE)   | - | -        | 475       | 3 089     | 1,5   |
| ERZEUG A STEIN TON PORZ        | - | -        | 830       | 1 795     | 0,9   |
| GETREIDE REIS MUELLEREIERZ     | - | -        | 12 074    | 1 679     | 0,8   |
| BAUMWOLLE REISSBAUMWOLLE ABF   | - | -        | 22        | 904       | 0,4   |
| NAHRUNGSFETTE OELFRUECHTE ERN  | - | -        | 2 433     | 865       | 0,4   |
| LEB PFLANZEN ZIERGAERT ERZEUGN | - | -        | 275       | 733       | 0,4   |
| KRAFTFAHRZEUGE                 | - | -        | 683       | 721       | 0,3   |
| SONSTIGE ERZE UND METALLASCHEN | - | -        | -         | 644       | 0,3   |
| UHREN FEINMECHAN U OPT ERZEUGN | - | -        | 277       | 520       | 0,2   |
| PFLANZL U SONST ROHST CHEM IND | - | -        | 752       | 475       | 0,2   |
| PAPIER UND PAPIERWAREN BUECHER | - | -        | 261       | 359       | 0,2   |
| SONST CHEMISCHE VORERZEUGNISSE | - | -        | 41        | 333       | 0,2   |
| ROHGUMMEN SCHELLACK BALSAME    | - | -        | 175       | 323       | 0,2   |
| KAUTSCHUKWAREN                 | - | -        | 144       | 306       | 0,1   |
| A U S F U H R                  |   |          |           |           |       |
| ELEKTROTECHNISCHE ERZEUGNISSE  | - | -        | 9 597     | 29 884    | 19,2  |
| SONSTIGE CHEMISCHE ENDERZEUGN  | - | -        | 12 243    | 15 555    | 10,0  |
| KRAFTFAHRZEUGE                 | - | -        | 8 456     | 12 873    | 8,3   |
| KUNSTSTOFFE                    | - | -        | 8 386     | 10 394    | 6,7   |
| TEERFARBSTOFFE                 | - | -        | 7 425     | 9 202     | 5,9   |
| SONST CHEMISCHE VORERZEUGNISSE | - | -        | 5 854     | 8 111     | 5,2   |
| PHARMAZEUTISCHE ERZEUGNISSE    | - | -        | 9 178     | 7 751     | 5,0   |
| SONSTIGE MASCHINEN             | - | -        | 5 285     | 7 338     | 4,7   |
| FAHRZEUGE(OHNE KRAFTFAHRZEUGE) | - | -        | 210       | 6 724     | 4,3   |
| TEXTIL LEDERINDUSTRIEMASCHINEN | - | -        | 9 676     | 5 490     | 3,5   |
| SONST FARBSTOFFE FARBEN LACKE  | - | -        | 3 750     | 4 402     | 2,8   |
| PUMPEN DRUCKLUFTMASCHINEN      | - | -        | 1 361     | 3 831     | 2,5   |
| UHREN FEINMECHAN U OPT ERZEUGN | - | -        | 3 178     | 3 721     | 2,4   |
| WAREN AUS KUNSTSTOFFEN         | - | -        | 1 891     | 2 859     | 1,8   |
| SONSTIGE EISENWAREN            | - | -        | 1 416     | 1 844     | 1,2   |
| NAHRUNGSMITTELINDUSTRIEMASCHIN | - | -        | 2 296     | 1 705     | 1,1   |
| PAPIER-UND DRUCKMASCHINEN      | - | -        | 614       | 1 515     | 1,0   |
| KAUTSCHUKWAREN                 | - | -        | 1 172     | 1 497     | 1,0   |
| SONSTIGE CHEM HALBWAREN        | - | -        | 1 084     | 1 347     | 0,9   |
| STAB-UND FORMEISEN             | - | -        | 1 616     | 1 291     | 0,8   |
| AUFBEREITETE KALIDUENGEMITTEL  | - | -        | 908       | 1 198     | 0,8   |
| TEXTILFERTIGERZEUGNISSE        | - | -        | 1 694     | 1 198     | 0,8   |
| LANDMASCHINEN U ACKERSCHLEPPER | - | -        | 613       | 1 173     | 0,8   |
| DESTILLERZ A MINERALOEL U TEER | - | -        | 1 198     | 1 165     | 0,7   |
| LEDER PELZE UND WAREN DARAUS   | - | -        | 301       | 1 109     | 0,7   |
| WERKZEUGMASCHINEN WALZWERKSANL | - | -        | 836       | 1 079     | 0,7   |
| PAPIER UND PAPIERWAREN BUECHER | - | -        | 701       | 1 015     | 0,7   |
| BLECH AUS EISEN                | - | -        | 218       | 966       | 0,6   |
| FOERDERMITTEL                  | - | -        | 712       | 873       | 0,6   |
| WERKZEUGE LANDWIRTSCH GERAETE  | - | -        | 818       | 695       | 0,4   |
| TEXTILGESPINSTE                | - | -        | 688       | 647       | 0,4   |
| SONST WAREN A UNEDLEN METALLEN | - | -        | 503       | 558       | 0,4   |
| FETTSAEUREN PARAFFIN VASELIN   | - | -        | 283       | 406       | 0,3   |
| GLASERZEUGNISSE                | - | -        | 337       | 312       | 0,2   |
| SONSTIGE TEXTILROHSTOFFE       | - | -        | 421       | 310       | 0,2   |
| ARGENTINIEN                    |   |          |           |           |       |
| E I N F U H R                  | - | -        | 4 782 591 | 1 613 959 | 100,0 |

## EINFUHR UND AUSFUHR SPEZIALHANDEL NACH URSPRUNGS- UND BESTIMMUNGSLAENDERN

| WARENBENENNUNG                 |   | 1988      | 1989    |       |
|--------------------------------|---|-----------|---------|-------|
|                                |   | 1 000 DM  |         | VH    |
| LEB TIERE FLEISCH FLEISCHWAREN | - | 452 833   | 522 365 | 32,4  |
| FUTTERMITTEL (OHNE GETREIDE)   | - | 247 823   | 239 658 | 14,8  |
| NAHRUNGSFETTE OELFRUECHTE ERN  | - | 356 853   | 190 024 | 11,8  |
| OBST SUEDFR GEM U OBSTKONS     | - | 94 607    | 109 406 | 6,8   |
| BAUMWOLLE REISSBAUMWOLLE ABF   | - | 56 923    | 81 573  | 5,1   |
| GETREIDE REIS MUELLEREIERZ     | - | 33 311    | 45 353  | 2,8   |
| WOLLE UND TIERHAARE REISSWOLLE | - | 37 680    | 43 215  | 2,7   |
| LEDER PELZE UND WAREN DARAUS   | - | 49 858    | 41 380  | 2,6   |
| ALUMINIUM ROH AUCH LEGIERT     | - | 22 946    | 39 690  | 2,5   |
| SONSTIGE EISENWAREN            | - | 8 307     | 20 610  | 1,3   |
| DESTILLERZ A MINERALOEL U TEER | - | 1 637     | 20 583  | 1,3   |
| DRAHT AUS EISEN                | - | 10 265    | 20 165  | 1,2   |
| HONIG                          | - | 21 287    | 18 939  | 1,2   |
| SONST CHEMISCHE VORERZEUGNISSE | - | 12 558    | 18 345  | 1,1   |
| FISCHE UND FISCHZUBEREITUNGEN  | - | 25 515    | 17 456  | 1,1   |
| ROHTABAK UND TABAKERZEUGNISSE  | - | 22 403    | 11 680  | 0,7   |
| SONST TECHN OELE UND FETTE     | - | 6 257     | 11 660  | 0,7   |
| PFLANZL U SONST ROHST CHEM IND | - | 16 467    | 10 789  | 0,7   |
| TEXTILFERTIGERZEUGNISSE        | - | 8 889     | 10 418  | 0,6   |
| STAB-UND FORMEISEN             | - | 556       | 9 254   | 0,6   |
| TEXTILGESPINSTE                | - | 6 189     | 8 446   | 0,5   |
| KUNSTSTOFFE                    | - | 7 639     | 8 089   | 0,5   |
| SONSTIGE CHEM HALBWAREN        | - | 8 153     | 7 436   | 0,5   |
| PHARMAZEUTISCHE ERZEUGNISSE    | - | 8 663     | 7 341   | 0,5   |
| NE-METALL-VORERZEUGNISSE       | - | 6 456     | 7 317   | 0,5   |
| EISENHALBWAREN                 | - | 1 253     | 6 424   | 0,4   |
| KRAFTFAHRZEUGE                 | - | 2 797     | 5 841   | 0,4   |
| GEMUESE HUELSENFR Z E KART     | - | 4 710     | 5 764   | 0,4   |
| BLECH AUS EISEN                | - | 16 803    | 5 753   | 0,4   |
| KAUTSCHUKWAREN                 | - | 4 033     | 5 075   | 0,3   |
| TEE                            | - | 2 159     | 4 253   | 0,3   |
| HOLZMASSE ZELLSTOFFE           | - | 1 874     | 3 365   | 0,2   |
| ERZEUG A STEIN TON PORZ        | - | 1 184     | 3 347   | 0,2   |
| SONSTIGE MASCHINEN             | - | 1 484     | 3 175   | 0,2   |
| SONSTIGE NE-METALLE            | - | 71        | 3 053   | 0,2   |
| FURNIERE SPERRHOLZ UND DGL     | - | 1 146     | 2 412   | 0,1   |
| PAPIER UND PAPIERWAREN BUECHER | - | 304       | 2 141   | 0,1   |
| ALKOHOLISCHE GETRAENKE         | - | 1 368     | 1 957   | 0,1   |
| STAHLROEHREN                   | - | -         | 1 833   | 0,1   |
| ELEKTROTECHNISCHE ERZEUGNISSE  | - | 1 419     | 1 680   | 0,1   |
| BUEROMASCHINEN                 | - | 2 639     | 1 616   | 0,1   |
| FETTSAEUREN PARAFFIN VASELIN   | - | 3 105     | 735     |       |
| UHREN FEINMECHAN U OPT ERZEUGN | - | 676       | 719     |       |
| MUSIKINSTRUMENTE KINDERSPIELZ  | - | 163       | 700     |       |
| KUPFER ROH AUCH LEGIERT        | - | -         | 610     |       |
| TEERFARBSTOFFE                 | - | 192       | 554     |       |
| DAERME                         | - | 108       | 510     |       |
| HOLZWAREN                      | - | 107       | 412     |       |
| A U S F U H R                  | - | 3 114 141 | 879 868 | 100,0 |
| SONSTIGE MASCHINEN             | - | 189 081   | 181 986 | 20,7  |
| ELEKTROTECHNISCHE ERZEUGNISSE  | - | 183 783   | 105 842 | 12,0  |
| SONST CHEMISCHE VORERZEUGNISSE | - | 63 226    | 66 783  | 7,6   |
| PHARMAZEUTISCHE ERZEUGNISSE    | - | 61 845    | 50 131  | 5,7   |
| KRAFTFAHRZEUGE                 | - | 46 715    | 49 311  | 5,6   |
| TEXTIL LEDERINDUSTRIEMASCHINEN | - | 43 067    | 42 599  | 4,8   |
| KUNSTSTOFFE                    | - | 50 958    | 41 669  | 4,7   |
| SONSTIGE CHEMISCHE ENDERZEUGN  | - | 29 922    | 34 264  | 3,9   |
| UHREN FEINMECHAN U OPT ERZEUGN | - | 27 067    | 26 373  | 3,0   |
| KRAFTMASCHINEN                 | - | 5 498     | 22 396  | 2,5   |
| PUMPEN DRUCKLUFTMASCHINEN      | - | 17 841    | 18 139  | 2,1   |
| BLECH AUS EISEN                | - | 29 417    | 17 873  | 2,0   |
| SONSTIGE EISENWAREN            | - | 29 343    | 17 583  | 2,0   |
| WERKZEUGMASCHINEN WALZWERKSANL | - | 28 884    | 16 950  | 1,9   |
| MINERALISCHE BAUSTOFFE         | - | 11 180    | 16 057  | 1,8   |
| EISENHALBWAREN                 | - | 11 206    | 15 340  | 1,7   |
| TEERFARBSTOFFE                 | - | 11 660    | 12 737  | 1,4   |
| SONST FARBSTOFFE FARBEN LACKE  | - | 10 823    | 10 685  | 1,2   |
| ERZEUG A STEIN TON PORZ        | - | 6 703     | 8 863   | 1,0   |
| PAPIER-UND DRUCKMASCHINEN      | - | 20 965    | 8 342   | 0,9   |
| NAHRUNGSMITTELINDUSTRIEMASCHIN | - | 17 321    | 7 808   | 0,9   |
| STAB-UND FORMEISEN             | - | 6 639     | 7 712   | 0,9   |
| PAPIER UND PAPIERWAREN BUECHER | - | 10 930    | 7 619   | 0,9   |
| PHOTOCHEMISCHE ERZEUGNISSE     | - | 7 453     | 6 755   | 0,8   |

## EINFUHR UND AUSFUHR SPEZIALHANDEL NACH URSPRUNGS- UND BESTIMMUNGSLAENDERN

| WARENBENENNUNG                 |   | 1988     | 1989    |       |
|--------------------------------|---|----------|---------|-------|
|                                |   | 1 000 DM |         | VH    |
| SONSTIGE CHEM HALBWAREN        | - | 7 131    | 6 190   | 0,7   |
| FOERDERMITTEL                  | - | 6 851    | 5 801   | 0,7   |
| BUEROMASCHINEN                 | - | 8 661    | 5 659   | 0,6   |
| WAREN AUS KUNSTSTOFFEN         | - | 5 360    | 4 137   | 0,5   |
| NE-METALL-VORERZEUGNISSE       | - | 3 891    | 4 029   | 0,5   |
| LANDMASCHINEN U ACKERSCHLEPPER | - | 1 366    | 3 966   | 0,5   |
| KAUTSCHUKWAREN                 | - | 3 166    | 3 624   | 0,4   |
| TEXTILFERTIGERZEUGNISSE        | - | 4 351    | 3 067   | 0,3   |
| STAHLROEHREN                   | - | 3 490    | 2 941   | 0,3   |
| TEXTILGESPINSTE                | - | 2 564    | 2 137   | 0,2   |
| WERKZEUGE LANDWIRTSCH GERAETE  | - | 3 038    | 1 980   | 0,2   |
| LEDER PELZE UND WAREN DARAUS   | - | 1 671    | 1 547   | 0,2   |
| SONST WAREN A UNEDLEN METALLEN | - | 1 805    | 1 486   | 0,2   |
| FETTSAEUREN PARAFFIN VASELIN   | - | 1 325    | 1 391   | 0,2   |
| DRAHT AUS EISEN                | - | 1 276    | 1 338   | 0,2   |
| DESTILLERZ A MINERALOEL U TEER | - | 3 492    | 1 165   | 0,1   |
| GLASMASSE ROHGLAS              | - | 1 331    | 977     | 0,1   |
| PFLANZL U SONST ROHST CHEM IND | - | 1 375    | 953     | 0,1   |
| GLASERZEUGNISSE                | - | 1 457    | 915     | 0,1   |
| KAUTSCHUK BEARBEITET           | - | 739      | 883     | 0,1   |
| WOLLE UND TIERHAARE REISSWOLLE | - | -        | 828     | 0,1   |
| MUSIKINSTRUMENTE KINDERSPIELZ  | - | 847      | 696     | 0,1   |
| EDELMETALLERZEUGNISSE          | - | 354      | 682     | 0,1   |
| NAHRUNGSFETTE OELFRUECHTE ERN  | - | 842      | 652     | 0,1   |
| HOLZ ZU HOLZMASSE RUNDHOLZ     | - | 108      | 650     | 0,1   |
| LEB TIERE FLEISCH FLEISCHWAREN | - | 159      | 612     | 0,1   |
| EDELSTEINE SCHMUCKSTEINE       | - | 822      | 581     | 0,1   |
| FAHRZEUGE(OHNE KRAFTFAHRZEUGE) | - | 2 043    | 560     | 0,1   |
| ZUCKER                         | - | 1 126    | 535     | 0,1   |
| DEXTRINE GELATINE UND LEIME    | - | 420      | 442     | 0,1   |
| ROHGUMMEN SCHELLACK BALSAME    | - | 689      | 428     |       |
| MESSERSCHMIEDEWAREN            | - | 419      | 360     |       |
| HOLZMASSE ZELLSTOFFE           | - | 503      | 345     |       |
| FALKLAND IN                    |   |          |         |       |
| E I N F U H R                  | - | 5 842    | 4 539   | 100,0 |
| WOLLE UND TIERHAARE REISSWOLLE | - | 1 785    | 4 463   | 98,3  |
| A U S F U H R                  | - | 752      | 526     | 100,0 |
| ZYPERN                         |   |          |         |       |
| E I N F U H R                  | - | 218 640  | 85 749  | 100,0 |
| TEXTILFERTIGERZEUGNISSE        | - | 20 388   | 32 250  | 37,6  |
| GEMUESE HUELSENFR Z E KART     | - | 19 277   | 22 050  | 25,7  |
| OBST SUEDFR GEM U OBSTKONS     | - | 17 386   | 16 750  | 19,5  |
| KUPFERERZE KIESABBAEENDE       | - | 494      | 2 398   | 2,8   |
| ALKOHOLISCHE GETRAENKE         | - | 959      | 1 956   | 2,3   |
| KUPFER ROH AUCH LEGIERT        | - | 221      | 1 608   | 1,9   |
| LEDER PELZE UND WAREN DARAUS   | - | 1 369    | 1 038   | 1,2   |
| ALUMINIUM ROH AUCH LEGIERT     | - | 1 037    | 914     | 1,1   |
| KRAFTFAHRZEUGE                 | - | 466      | 650     | 0,8   |
| ELEKTROTECHNISCHE ERZEUGNISSE  | - | 67       | 549     | 0,6   |
| PAPIER UND PAPIERWAREN BUECHER | - | 134      | 413     | 0,5   |
| FELLE UND HAEUTE               | - | -        | 381     | 0,4   |
| A U S F U H R                  | - | 956 185  | 423 025 | 100,0 |
| KRAFTFAHRZEUGE                 | - | 66 031   | 107 683 | 25,5  |
| FAHRZEUGE(OHNE KRAFTFAHRZEUGE) | - | 28 461   | 46 361  | 11,0  |
| ELEKTROTECHNISCHE ERZEUGNISSE  | - | 26 245   | 36 105  | 8,5   |
| TEXTILFERTIGERZEUGNISSE        | - | 20 933   | 26 589  | 6,3   |
| SONSTIGE MASCHINEN             | - | 15 478   | 12 460  | 2,9   |
| PAPIER UND PAPIERWAREN BUECHER | - | 9 623    | 12 408  | 2,9   |
| SONSTIGE CHEMISCHE ENDERZEUGN  | - | 10 011   | 11 638  | 2,8   |
| ZUCKER                         | - | 7 659    | 8 964   | 2,1   |
| KUNSTSTOFFE                    | - | 7 404    | 7 972   | 1,9   |
| SONSTIGE EISENWAREN            | - | 7 768    | 7 947   | 1,9   |
| PHARMAZEUTISCHE ERZEUGNISSE    | - | 6 309    | 7 422   | 1,8   |
| UHREN FEINMECHAN U OPT ERZEUGN | - | 4 039    | 7 199   | 1,7   |
| TEXTIL LEDERINDUSTRIEMASCHINEN | - | 4 468    | 6 283   | 1,5   |

## EINFUHR UND AUSFUHR SPEZIALHANDEL NACH URSPRUNGS- UND BESTIMMUNGSLAENDERN

| WARENBENENNUNG                 |   |          | 1988    | 1989    |       |
|--------------------------------|---|----------|---------|---------|-------|
|                                |   | 1 000 DM |         |         | VH    |
| WAREN AUS KUNSTSTOFFEN         | - | -        | 4 477   | 5 913   | 1,4   |
| SONST WAREN A UNEDLEN METALLEN | - | -        | 3 192   | 5 572   | 1,3   |
| ROHTABAK UND TABAKERZEUGNISSE  | - | -        | 2 468   | 5 569   | 1,3   |
| PUMPEN DRUCKLUFTMASCHINEN      | - | -        | 4 617   | 5 386   | 1,3   |
| SONST CHEMISCHE VORERZEUGNISSE | - | -        | 4 265   | 5 351   | 1,3   |
| BLECH AUS EISEN                | - | -        | 1 150   | 4 828   | 1,1   |
| PHOTOCHEMISCHE ERZEUGNISSE     | - | -        | 2 282   | 4 557   | 1,1   |
| PAPIER-UND DRUCKMASCHINEN      | - | -        | 3 912   | 3 461   | 0,8   |
| KAESE                          | - | -        | 3 446   | 3 419   | 0,8   |
| NAHRUNGSMITTELINDUSTRIEMASCHIN | - | -        | 6 344   | 3 292   | 0,8   |
| BUEROMASCHINEN                 | - | -        | 2 218   | 3 287   | 0,8   |
| ERZEUG A STEIN TON PORZ        | - | -        | 3 166   | 3 226   | 0,8   |
| EDELMETALLERZEUGNISSE          | - | -        | 2 459   | 2 742   | 0,6   |
| GETREIDE REIS MUELLEREIERZ     | - | -        | 5 060   | 2 493   | 0,6   |
| SONST FARBSTOFFE FARBEN LACKE  | - | -        | 1 742   | 2 357   | 0,6   |
| WERKZEUGE LANDWIRTSCH GERAETE  | - | -        | 1 503   | 2 114   | 0,5   |
| KAUTSCHUKWAREN                 | - | -        | 2 117   | 2 098   | 0,5   |
| GLASERZEUGNISSE                | - | -        | 2 425   | 2 094   | 0,5   |
| TEXTILGESPINSTE                | - | -        | 2 257   | 2 016   | 0,5   |
| DEXTRINE GELATINE UND LEIME    | - | -        | 1 648   | 1 937   | 0,5   |
| WERKZEUGMASCHINEN WALZWERKSANL | - | -        | 859     | 1 723   | 0,4   |
| KRAFTMASCHINEN                 | - | -        | 690     | 1 637   | 0,4   |
| MESSERSCHMIEDEWAREN            | - | -        | 1 832   | 1 588   | 0,4   |
| NE-METALL-VORERZEUGNISSE       | - | -        | 1 148   | 1 481   | 0,4   |
| FOERDERMITTEL                  | - | -        | 6 445   | 1 455   | 0,3   |
| SONSTIGE CHEM HALBWAREN        | - | -        | 1 039   | 1 275   | 0,3   |
| DESTILLERZ A MINERALOEL U TEER | - | -        | 669     | 1 254   | 0,3   |
| MINERALISCHE BAUSTOFFE         | - | -        | 1 372   | 1 230   | 0,3   |
| LEDER PELZE UND WAREN DARAUS   | - | -        | 972     | 1 108   | 0,3   |
| TEERFARBSTOFFE                 | - | -        | 957     | 1 101   | 0,3   |
| FURNIERE SPERRHOLZ UND DGL     | - | -        | 1 540   | 1 031   | 0,2   |
| KAFFEE                         | - | -        | 1 141   | 880     | 0,2   |
| WAREN A KUPFER U KUPFERLEGIER  | - | -        | 582     | 808     | 0,2   |
| MUSIKINSTRUMENTE KINDERSPIELZ  | - | -        | 669     | 749     | 0,2   |
| FETTSAEUREN PARAFFIN VASELIN   | - | -        | 645     | 738     | 0,2   |
| NAHRUNGSFETTE OELFRUECHTE ERN  | - | -        | 704     | 727     | 0,2   |
| FUTTERMITTEL (OHNE GETREIDE)   | - | -        | 1 472   | 706     | 0,2   |
| HOLZWAREN                      | - | -        | 742     | 691     | 0,2   |
| ALKOHOLISCHE GETRAENKE         | - | -        | 739     | 615     | 0,1   |
| LANDMASCHINEN U ACKERSCHLEPPER | - | -        | 809     | 569     | 0,1   |
| FISCHE UND FISCHZUBEREITUNGEN  | - | -        | 358     | 482     | 0,1   |
| OBST SUEDFR GEM U OBSTKONS     | - | -        | 395     | 444     | 0,1   |
| STAB-UND FORMEISEN             | - | -        | 583     | 370     | 0,1   |
| ROHKAKAO KAKAOERZEUGNISSE      | - | -        | 279     | 328     | 0,1   |
| GUSSROEHREN SCHMIEDBARER GUSS  | - | -        | 165     | 324     | 0,1   |
| LIBANON                        |   |          |         |         |       |
| E I N F U H R                  | - | -        | 62 017  | 24 112  | 100,0 |
| DAERME                         | - | -        | 4 477   | 6 806   | 28,2  |
| KUPFER ROH AUCH LEGIERT        | - | -        | 1 367   | 4 638   | 19,2  |
| TEXTILFERTIGERZEUGNISSE        | - | -        | 3 495   | 2 469   | 10,2  |
| PHOTOCHEMISCHE ERZEUGNISSE     | - | -        | 1 241   | 941     | 3,9   |
| ALUMINIUM ROH AUCH LEGIERT     | - | -        | 2 983   | 910     | 3,8   |
| KAUTSCHUKWAREN                 | - | -        | 35      | 745     | 3,1   |
| NE-METALL-VORERZEUGNISSE       | - | -        | 691     | 744     | 3,1   |
| FELLE UND HAEUTE               | - | -        | 710     | 612     | 2,5   |
| SONSTIGE NE-METALLE            | - | -        | -       | 567     | 2,4   |
| EDELMETALLERZEUGNISSE          | - | -        | 7       | 480     | 2,0   |
| ELEKTROTECHNISCHE ERZEUGNISSE  | - | -        | 321     | 368     | 1,5   |
| A U S F U H R                  | - | -        | 855 074 | 266 150 | 100,0 |
| KRAFTFAHRZEUGE                 | - | -        | 92 492  | 102 581 | 38,5  |
| TEXTILFERTIGERZEUGNISSE        | - | -        | 16 423  | 16 145  | 6,1   |
| ZUCKER                         | - | -        | 13 926  | 16 106  | 6,1   |
| ELEKTROTECHNISCHE ERZEUGNISSE  | - | -        | 20 806  | 13 577  | 5,1   |
| SONSTIGE CHEMISCHE ENDERZEUGN  | - | -        | 8 969   | 9 592   | 3,6   |
| SONSTIGE MASCHINEN             | - | -        | 8 874   | 9 551   | 3,6   |
| PHARMAZEUTISCHE ERZEUGNISSE    | - | -        | 5 734   | 6 866   | 2,6   |
| UHREN FEINMECHAN U OPT ERZEUGN | - | -        | 26 852  | 5 613   | 2,1   |
| KAESE                          | - | -        | 3 119   | 5 027   | 1,9   |
| SONST CHEMISCHE VORERZEUGNISSE | - | -        | 4 817   | 4 016   | 1,5   |
| SONSTIGE EISENWAREN            | - | -        | 3 526   | 3 901   | 1,5   |

## EINFUHR UND AUSFUHR SPEZIALHANDEL NACH URSPRUNGS- UND BESTIMMUNGSLAENDERN

| WARENBENENNUNG                 |   |          | 1988    | 1989    |       |
|--------------------------------|---|----------|---------|---------|-------|
|                                |   | 1 000 DM |         |         | VH    |
| KUNSTSTOFFE                    | - | -        | 5 162   | 3 584   | 1,3   |
| PAPIER UND PAPIERWAREN BUECHER | - | -        | 3 939   | 3 437   | 1,3   |
| BLECH AUS EISEN                | - | -        | 3 308   | 3 240   | 1,2   |
| SONST FARBSTOFFE FARBEN LACKE  | - | -        | 3 440   | 3 193   | 1,2   |
| PUMPEN DRUCKLUFTMASCHINEN      | - | -        | 3 125   | 2 999   | 1,1   |
| SONSTIGE TEXTILROHSTOFFE       | - | -        | 2 819   | 2 984   | 1,1   |
| BUEROMASCHINEN                 | - | -        | 2 316   | 2 983   | 1,1   |
| PHOTOCHEMISCHE ERZEUGNISSE     | - | -        | 3 030   | 2 569   | 1,0   |
| TEXTILGESPINSTE                | - | -        | 2 488   | 2 523   | 0,9   |
| TEXTIL LEDERINDUSTRIEMASCHINEN | - | -        | 1 991   | 2 362   | 0,9   |
| MESSERSCHMIEDEWAREN            | - | -        | 1 245   | 2 188   | 0,8   |
| WAREN AUS KUNSTSTOFFEN         | - | -        | 1 979   | 1 960   | 0,7   |
| SONSTIGE CHEM HALBWAREN        | - | -        | 471     | 1 665   | 0,6   |
| HOLZWAREN                      | - | -        | 1 820   | 1 515   | 0,6   |
| DESTILLERZ A MINERALOEL U TEER | - | -        | 844     | 1 465   | 0,6   |
| GETREIDE REIS MUELLEREIERZ     | - | -        | 332     | 1 439   | 0,5   |
| PAPIER-UND DRUCKMASCHINEN      | - | -        | 605     | 1 425   | 0,5   |
| KAUTSCHUKWAREN                 | - | -        | 2 327   | 1 291   | 0,5   |
| WERKZEUGE LANDWIRTSCH GERAETE  | - | -        | 774     | 1 277   | 0,5   |
| SONST WAREN A UNEDLEN METALLEN | - | -        | 1 236   | 1 079   | 0,4   |
| DEXTRINE GELATINE UND LEIME    | - | -        | 1 049   | 1 067   | 0,4   |
| LEDER PELZE UND WAREN DARAUS   | - | -        | 574     | 910     | 0,3   |
| GLASERZEUGNISSE                | - | -        | 747     | 908     | 0,3   |
| ERZEUG A STEIN TON PORZ        | - | -        | 1 602   | 826     | 0,3   |
| LANDMASCHINEN U ACKERSCHLEPPER | - | -        | 367     | 813     | 0,3   |
| NAHRUNGSFETTE OELFRUECHTE ERN  | - | -        | 721     | 804     | 0,3   |
| FOERDERMITTEL                  | - | -        | 488     | 787     | 0,3   |
| KRAFTMASCHINEN                 | - | -        | 3 952   | 711     | 0,3   |
| FETTSAEUREN PARAFFIN VASELIN   | - | -        | 422     | 701     | 0,3   |
| WERKZEUGMASCHINEN WALZWERKSANL | - | -        | 498     | 604     | 0,2   |
| TEERFARBSTOFFE                 | - | -        | 1 030   | 518     | 0,2   |
| NAHRUNGSMITTELINDUSTRIEMASCHIN | - | -        | 237     | 498     | 0,2   |
| FURNIERE SPERRHOLZ UND DGL     | - | -        | 295     | 427     | 0,2   |
| MUSIKINSTRUMENTE KINDERSPIELZ  | - | -        | 432     | 413     | 0,2   |
| NE-METALL-VORERZEUGNISSE       | - | -        | 430     | 398     | 0,1   |
| MINERALISCHE BAUSTOFFE         | - | -        | 807     | 308     | 0,1   |
| SYRIEN                         |   |          |         |         |       |
| E I N F U H R                  | - | -        | 630 471 | 564 123 | 100,0 |
| ERDOEL ROH                     | - | -        | 179 570 | 519 457 | 92,1  |
| DAERME                         | - | -        | 16 648  | 15 581  | 2,8   |
| DESTILLERZ A MINERALOEL U TEER | - | -        | -       | 10 195  | 1,8   |
| BAUMWOLLE REISSBAUMWOLLE ABF   | - | -        | 6 477   | 5 919   | 1,0   |
| TEXTILFERTIGERZEUGNISSE        | - | -        | 1 294   | 4 037   | 0,7   |
| TEXTILGESPINSTE                | - | -        | 1 438   | 1 175   | 0,2   |
| ROHPHOSPHATE                   | - | -        | 244     | 1 139   | 0,2   |
| GEMUESE HUELSENFR Z E KART     | - | -        | 265     | 963     | 0,2   |
| ELEKTROTECHNISCHE ERZEUGNISSE  | - | -        | 470     | 646     | 0,1   |
| KUPFER ROH AUCH LEGIERT        | - | -        | -       | 325     | 0,1   |
| FUTTERMITTEL (OHNE GETREIDE)   | - | -        | -       | 306     | 0,1   |
| KAUTSCHUK GUTTAPERCHA BALATA   | - | -        | -       | 303     | 0,1   |
| A U S F U H R                  | - | -        | 895 120 | 447 868 | 100,0 |
| KRAFTFAHRZEUGE                 | - | -        | 45 101  | 75 323  | 16,8  |
| SONSTIGE MASCHINEN             | - | -        | 19 758  | 55 838  | 12,5  |
| GETREIDE REIS MUELLEREIERZ     | - | -        | 22 741  | 38 689  | 8,6   |
| SONSTIGE CHEMISCHE ENDERZEUGN  | - | -        | 11 184  | 33 528  | 7,5   |
| TEXTIL LEDERINDUSTRIEMASCHINEN | - | -        | 10 076  | 23 102  | 5,2   |
| ELEKTROTECHNISCHE ERZEUGNISSE  | - | -        | 13 594  | 18 821  | 4,2   |
| SONST CHEMISCHE VORERZEUGNISSE | - | -        | 6 301   | 17 906  | 4,0   |
| UHREN FEINMECHAN U OPT ERZEUGN | - | -        | 5 681   | 14 240  | 3,2   |
| KUNSTSTOFFE                    | - | -        | 9 329   | 12 225  | 2,7   |
| TEXTILGESPINSTE                | - | -        | 10 959  | 11 971  | 2,7   |
| SONSTIGE EISENWAREN            | - | -        | 7 589   | 11 343  | 2,5   |
| PUMPEN DRUCKLUFTMASCHINEN      | - | -        | 24 198  | 9 994   | 2,2   |
| BLECH AUS EISEN                | - | -        | 9 747   | 8 409   | 1,9   |
| STAB-UND FORMEISEN             | - | -        | 2 745   | 7 865   | 1,8   |
| PAPIER UND PAPIERWAREN BUECHER | - | -        | 2 473   | 6 887   | 1,5   |
| WERKZEUGMASCHINEN WALZWERKSANL | - | -        | 1 618   | 6 870   | 1,5   |
| WAREN AUS KUNSTSTOFFEN         | - | -        | 1 346   | 6 720   | 1,5   |
| PHARMAZEUTISCHE ERZEUGNISSE    | - | -        | 4 160   | 6 249   | 1,4   |
| ZUCKER                         | - | -        | 16 167  | 5 414   | 1,2   |

## EINFUHR UND AUSFUHR SPEZIALHANDEL NACH URSPRUNGS- UND BESTIMMUNGSLAENDERN

| WARENBENENNUNG                 |   |          | 1988      | 1989      |       |
|--------------------------------|---|----------|-----------|-----------|-------|
|                                |   | 1 000 DM |           |           | VH    |
| GLASERZEUGNISSE                | - | -        | 804       | 5 344     | 1,2   |
| TEXTILFERTIGERZEUGNISSE        | - | -        | 3 195     | 4 621     | 1,0   |
| NAHRUNGSFETTE OELFRUECHTE ERN  | - | -        | 3 186     | 4 051     | 0,9   |
| DESTILLERZ A MINERALOEL U TEER | - | -        | 2 741     | 3 317     | 0,7   |
| SONSTIGE CHEM HALBWAREN        | - | -        | 1 936     | 2 931     | 0,7   |
| KAUTSCHUKWAREN                 | - | -        | 2 348     | 2 737     | 0,6   |
| LANDMASCHINEN U ACKERSCHLEPPER | - | -        | 2 137     | 2 728     | 0,6   |
| MINERALISCHE BAUSTOFFE         | - | -        | 2 838     | 2 689     | 0,6   |
| SONST FARBSTOFFE FARBEN LACKE  | - | -        | 1 647     | 2 584     | 0,6   |
| FETTSAEUREN PARAFFIN VASELIN   | - | -        | 386       | 2 457     | 0,5   |
| TEERFARBSTOFFE                 | - | -        | 2 262     | 2 447     | 0,5   |
| FOERDERMITTEL                  | - | -        | 2 379     | 2 211     | 0,5   |
| SONST WAREN A UNEDLEN METALLEN | - | -        | 2 549     | 2 182     | 0,5   |
| PAPIER-UND DRUCKMASCHINEN      | - | -        | 746       | 2 059     | 0,5   |
| WERKZEUGE LANDWIRTSCH GERAETE  | - | -        | 1 801     | 1 767     | 0,4   |
| DEXTRINE GELATINE UND LEIME    | - | -        | 647       | 1 450     | 0,3   |
| KRAFTMASCHINEN                 | - | -        | 1 271     | 1 450     | 0,3   |
| NE-METALL-VORERZEUGNISSE       | - | -        | 1 782     | 1 387     | 0,3   |
| NAHRUNGSMITTELINDUSTRIEMASCHIN | - | -        | 1 337     | 1 256     | 0,3   |
| KOEHLEN EINSCHL PRESSK KOKS    | - | -        | -         | 1 211     | 0,3   |
| BUEROMASCHINEN                 | - | -        | 407       | 902       | 0,2   |
| PHOTOCHEMISCHE ERZEUGNISSE     | - | -        | 537       | 871       | 0,2   |
| GEMUESE HUELSENFR Z E KART     | - | -        | -         | 846       | 0,2   |
| ERZEUG A STEIN TON PORZ        | - | -        | 707       | 812       | 0,2   |
| STAHLROEHREN                   | - | -        | 5 412     | 759       | 0,2   |
| LEB TIERE FLEISCH FLEISCHWAREN | - | -        | 984       | 673       | 0,2   |
| DRAHT AUS EISEN                | - | -        | 528       | 581       | 0,1   |
| SONST TECHN OELE UND FETTE     | - | -        | 115       | 568       | 0,1   |
| SONSTIGE TEXTILROHSTOFFE       | - | -        | 1 101     | 546       | 0,1   |
| HOLZWAREN                      | - | -        | 1 404     | 426       | 0,1   |
| FAHRZEUGE(OHNE KRAFTFAHRZEUGE) | - | -        | 675       | 374       | 0,1   |
| KAUTSCHUK BEARBEITET           | - | -        | 327       | 369       | 0,1   |
| ROHKAKAO KAKAOERZEUGNISSE      | - | -        | -         | 315       | 0,1   |
| IRAK                           |   |          |           |           |       |
| E I N F U H R                  | - | -        | 1 090 749 | 279 614   | 100,0 |
| ERDOEL ROH                     | - | -        | 276 549   | 216 040   | 77,3  |
| DESTILLERZ A MINERALOEL U TEER | - | -        | 50 624    | 29 646    | 10,6  |
| KRAFTMASCHINEN                 | - | -        | -         | 6 253     | 2,2   |
| OBST SUEDEFR GEM U OBSTKONS    | - | -        | 2 211     | 1 395     | 0,5   |
| FAHRZEUGE(OHNE KRAFTFAHRZEUGE) | - | -        | 11 639    | 1 035     | 0,4   |
| FETTSAEUREN PARAFFIN VASELIN   | - | -        | 1 008     | 723       | 0,3   |
| SONSTIGE MASCHINEN             | - | -        | 1 087     | 417       | 0,1   |
| ELEKTROTECHNISCHE ERZEUGNISSE  | - | -        | 3 479     | 354       | 0,1   |
| KRAFTFAHRZEUGE                 | - | -        | 118       | 321       | 0,1   |
| A U S F U H R                  | - | -        | 4 616 744 | 2 199 036 | 100,0 |
| SONSTIGE MASCHINEN             | - | -        | 167 225   | 346 149   | 15,7  |
| SONSTIGE EISENWAREN            | - | -        | 57 227    | 252 141   | 11,5  |
| ELEKTROTECHNISCHE ERZEUGNISSE  | - | -        | 151 916   | 231 183   | 10,5  |
| KRAFTFAHRZEUGE                 | - | -        | 103 349   | 200 492   | 9,1   |
| WERKZEUGMASCHINEN WALZWERKSANL | - | -        | 194 498   | 170 854   | 7,8   |
| EISENHALBWAREN                 | - | -        | 64 165    | 106 883   | 4,9   |
| PUMPEN DRUCKLUFTMASCHINEN      | - | -        | 57 045    | 76 604    | 3,5   |
| NE-METALL-VORERZEUGNISSE       | - | -        | 46 991    | 67 923    | 3,1   |
| STAHLROEHREN                   | - | -        | 32 565    | 57 527    | 2,6   |
| FAHRZEUGE(OHNE KRAFTFAHRZEUGE) | - | -        | 35 237    | 40 098    | 1,8   |
| KUNSTSTOFFE                    | - | -        | 30 562    | 37 305    | 1,7   |
| STAB-UND FORMEISEN             | - | -        | 67 829    | 32 980    | 1,5   |
| UHREN FEINMECHAN U OPT ERZEUGN | - | -        | 32 724    | 32 125    | 1,5   |
| PHARMAZEUTISCHE ERZEUGNISSE    | - | -        | 15 297    | 31 745    | 1,4   |
| WERKZEUGE LANDWIRTSCH GERAETE  | - | -        | 27 698    | 28 905    | 1,3   |
| FOERDERMITTEL                  | - | -        | 17 303    | 27 695    | 1,3   |
| SONSTIGE CHEMISCHE ENDERZEUGN  | - | -        | 29 452    | 24 284    | 1,1   |
| BLECH AUS EISEN                | - | -        | 26 446    | 22 900    | 1,0   |
| TEXTIL LEDERINDUSTRIEMASCHINEN | - | -        | 6 152     | 22 103    | 1,0   |
| SONST CHEMISCHE VORERZEUGNISSE | - | -        | 19 511    | 21 958    | 1,0   |
| WAREN A KUPFER U KUPFERLEGIER  | - | -        | 89 050    | 21 906    | 1,0   |
| ZUCKER                         | - | -        | 3 503     | 18 395    | 0,8   |
| KAUTSCHUKWAREN                 | - | -        | 12 776    | 17 457    | 0,8   |
| PAPIER UND PAPIERWAREN BUECHER | - | -        | 8 731     | 15 070    | 0,7   |
| TEXTILFERTIGERZEUGNISSE        | - | -        | 7 437     | 15 007    | 0,7   |

EINFUHR UND AUSFUHR SPEZIALHANDEL NACH URSPRUNGS- UND BESTIMMUNGSLÄNDERN

| WARENBENENNUNG                 |   |          | 1988      | 1989      |       |
|--------------------------------|---|----------|-----------|-----------|-------|
|                                |   | 1 000 DM |           |           | VH    |
| KRAFTMASCHINEN                 | - | -        | 10 923    | 14 461    | 0,7   |
| GUSSROEHREN SCHMIEDBARER GUSS  | - | -        | 3 038     | 13 791    | 0,6   |
| MINERALISCHE BAUSTOFFE         | - | -        | 9 179     | 13 564    | 0,6   |
| ERZEUG A STEIN TON PORZ        | - | -        | 9 158     | 10 261    | 0,5   |
| TEXTILGESPINSTE                | - | -        | 1 071     | 9 754     | 0,4   |
| LANDMASCHINEN U ACKERSCHLEPPER | - | -        | 47 896    | 9 245     | 0,4   |
| SONST FARBSTOFFE FARBEN LACKE  | - | -        | 7 658     | 9 154     | 0,4   |
| WAREN AUS KUNSTSTOFFEN         | - | -        | 6 173     | 8 959     | 0,4   |
| PHOTOCHEMISCHE ERZEUGNISSE     | - | -        | 2 581     | 7 699     | 0,4   |
| BUEROMASCHINEN                 | - | -        | 5 026     | 7 321     | 0,3   |
| NAHRUNGSMITTELINDUSTRIEMASCHIN | - | -        | 9 289     | 7 186     | 0,3   |
| SONSTIGE TEXTILROHSTOFFE       | - | -        | 670       | 6 991     | 0,3   |
| SONST WAREN A UNEDLEN METALLEN | - | -        | 10 556    | 5 467     | 0,2   |
| LEB TIERE FLEISCH FLEISCHWAREN | - | -        | 4 479     | 5 066     | 0,2   |
| ALUMINIUM ROH AUCH LEGIERT     | - | -        | 6 858     | 5 026     | 0,2   |
| SONSTIGE CHEM HALBWAREN        | - | -        | 4 834     | 4 895     | 0,2   |
| DESTILLERZ A MINERALOEL U TEER | - | -        | 2 272     | 4 730     | 0,2   |
| GLASERZEUGNISSE                | - | -        | 3 904     | 4 526     | 0,2   |
| EIER EIWEISS EIGELB            | - | -        | 401       | 4 390     | 0,2   |
| DRAHT AUS EISEN                | - | -        | 2 400     | 4 024     | 0,2   |
| PAPIER-UND DRUCKMASCHINEN      | - | -        | 2 308     | 3 817     | 0,2   |
| HOLZWAREN                      | - | -        | 4 817     | 3 672     | 0,2   |
| DEXTRINE GELATINE UND LEIME    | - | -        | 634       | 2 850     | 0,1   |
| KUPFER ROH AUCH LEGIERT        | - | -        | 14 169    | 2 385     | 0,1   |
| EDELMETALLERZEUGNISSE          | - | -        | 419       | 2 300     | 0,1   |
| TEERFARBSTOFFE                 | - | -        | 1 754     | 2 062     | 0,1   |
| KAUTSCHUK BEARBEITET           | - | -        | 975       | 1 511     | 0,1   |
| SONSTIGE NE-METALLE            | - | -        | 8 950     | 1 465     | 0,1   |
| FETTSAEUREN PARAFFIN VASELIN   | - | -        | 1 507     | 1 162     | 0,1   |
| ROHTABAK UND TABAKERZEUGNISSE  | - | -        | 2 879     | 821       |       |
| FURNIERE SPERRHOLZ UND DGL     | - | -        | 777       | 731       |       |
| EDELSTEINE SCHMUCKSTEINE       | - | -        | -         | 582       |       |
| BAU UND NUTZHOLZ SCHNITTHOLZ   | - | -        | 164       | 547       |       |
| ALKOHOLISCHE GETRAENKE         | - | -        | 281       | 521       |       |
| LEDER PELZE UND WAREN DARAUS   | - | -        | 488       | 479       |       |
| HOPFEN                         | - | -        | 366       | 428       |       |
| ROHKAKAO KAKAOERZEUGNISSE      | - | -        | 94        | 315       |       |
| SONST TECHN OELE UND FETTE     | - | -        | 192       | 302       |       |
| IRAN                           |   |          |           |           |       |
| E I N F U H R                  | - | -        | 3 344 239 | 1 182 369 | 100,0 |
| ERDOEL ROH                     | - | -        | 484 781   | 481 518   | 40,7  |
| TEXTILFERTIGERZEUGNISSE        | - | -        | 384 455   | 435 252   | 36,8  |
| OBST SUEDFR GEM U OBSTKONS     | - | -        | 172 818   | 193 966   | 16,4  |
| DAERME                         | - | -        | 27 188    | 30 172    | 2,6   |
| FISCHE UND FISCHZUBEREITUNGEN  | - | -        | 12 123    | 11 003    | 0,9   |
| ROHGUMMEN SCHELLACK BALSAME    | - | -        | 5 736     | 3 636     | 0,3   |
| WOLLE UND TIERHAARE REISSWOLLE | - | -        | 2 697     | 2 708     | 0,2   |
| BAUMWOLLE REISSBAUMWOLLE ABF   | - | -        | 2 051     | 1 930     | 0,2   |
| PHARMAZEUTISCHE ERZEUGNISSE    | - | -        | 928       | 1 782     | 0,2   |
| GEWUERZE                       | - | -        | 528       | 709       | 0,1   |
| FAHRZEUGE(OHNE KRAFTFAHRZEUGE) | - | -        | 8 571     | 589       |       |
| PUMPEN DRUCKLUFTMASCHINEN      | - | -        | 2         | 395       |       |
| A U S F U H R                  |   |          |           |           |       |
| ELEKTROTECHNISCHE ERZEUGNISSE  | - | -        | 385 477   | 330 136   | 13,1  |
| SONSTIGE MASCHINEN             | - | -        | 337 053   | 318 411   | 12,6  |
| KRAFTFAHRZEUGE                 | - | -        | 441 122   | 256 850   | 10,2  |
| WERKZEUGMASCHINEN WALZWERKSANL | - | -        | 274 320   | 197 752   | 7,8   |
| SONSTIGE CHEMISCHE ENDERZEUGN  | - | -        | 51 974    | 104 493   | 4,1   |
| UHREN FEINMECHAN U OPT ERZEUGN | - | -        | 74 449    | 85 555    | 3,4   |
| KUNSTSTOFFE                    | - | -        | 55 164    | 84 703    | 3,4   |
| SONST CHEMISCHE VORERZEUGNISSE | - | -        | 61 303    | 78 255    | 3,1   |
| PUMPEN DRUCKLUFTMASCHINEN      | - | -        | 89 757    | 77 225    | 3,1   |
| GETREIDE REIS MUELLEREIERZ     | - | -        | 29 061    | 75 488    | 3,0   |
| LANDMASCHINEN U ACKERSCHLEPPER | - | -        | 16 494    | 73 397    | 2,9   |
| SONSTIGE EISENWAREN            | - | -        | 145 363   | 64 101    | 2,5   |
| PHARMAZEUTISCHE ERZEUGNISSE    | - | -        | 63 970    | 63 370    | 2,5   |
| BLECH AUS EISEN                | - | -        | 76 733    | 57 008    | 2,3   |
| GUSSROEHREN SCHMIEDBARER GUSS  | - | -        | 24 007    | 38 845    | 1,5   |
| STAB-UND FORMEISEN             | - | -        | 31 977    | 36 091    | 1,4   |
| PAPIER UND PAPIERWAREN BUECHER | - | -        | 43 919    | 35 703    | 1,4   |



## EINFUHR UND AUSFUHR SPEZIALHANDEL NACH URSPRUNGS- UND BESTIMMUNGSLAENDERN

| WARENBENENNUNG                 |   |          | 1988      | 1989      |       |
|--------------------------------|---|----------|-----------|-----------|-------|
|                                |   | 1 000 DM |           |           | VH    |
| TEXTIL LEDERINDUSTRIEMASCHINEN | - | -        | 37 757    | 34 939    | 1,4   |
| KRAFTMASCHINEN                 | - | -        | 103 633   | 30 234    | 1,2   |
| FAHRZEUGE(OHNE KRAFTFAHRZEUGE) | - | -        | 94 380    | 29 591    | 1,2   |
| WERKZEUGE LANDWIRTSCH GERAETE  | - | -        | 17 423    | 25 853    | 1,0   |
| FOERDERMITTEL                  | - | -        | 10 099    | 24 925    | 1,0   |
| KAESE                          | - | -        | 28 211    | 24 824    | 1,0   |
| STAHLROEHREN                   | - | -        | 35 948    | 22 335    | 0,9   |
| ZUCKER                         | - | -        | 4 222     | 22 176    | 0,9   |
| LEB TIERE FLEISCH FLEISCHWAREN | - | -        | 62 585    | 20 938    | 0,8   |
| TEERFARBSTOFFE                 | - | -        | 8 562     | 19 880    | 0,8   |
| GLASERZEUGNISSE                | - | -        | 13 530    | 18 265    | 0,7   |
| NE-METALL-VORERZEUGNISSE       | - | -        | 20 468    | 17 986    | 0,7   |
| MINERALISCHE BAUSTOFFE         | - | -        | 21 679    | 16 280    | 0,6   |
| TEXTILFERTIGERZEUGNISSE        | - | -        | 5 489     | 15 478    | 0,6   |
| SONSTIGE TEXTILROHSTOFFE       | - | -        | 7 080     | 15 386    | 0,6   |
| ROHTABAK UND TABAKERZEUGNISSE  | - | -        | 26 980    | 14 807    | 0,6   |
| SONST WAREN A UNEDLEN METALLEN | - | -        | 11 679    | 14 697    | 0,6   |
| WAREN AUS KUNSTSTOFFEN         | - | -        | 8 505     | 13 135    | 0,5   |
| BUEROMASCHINEN                 | - | -        | 6 528     | 12 804    | 0,5   |
| PHOTOCHEMISCHE ERZEUGNISSE     | - | -        | 9 952     | 12 087    | 0,5   |
| ERZEUG A STEIN TON PORZ        | - | -        | 7 599     | 11 733    | 0,5   |
| SONST FARBSTOFFE FARBEN LACKE  | - | -        | 9 514     | 11 657    | 0,5   |
| FETTSAEUREN PARAFFIN VASELIN   | - | -        | 8 146     | 10 100    | 0,4   |
| NAHRUNGSFETTE OELFRUECHTE ERN  | - | -        | 5 597     | 8 817     | 0,3   |
| SONSTIGE CHEM HALBWAREN        | - | -        | 10 486    | 8 419     | 0,3   |
| KAUSCHUKWAREN                  | - | -        | 7 590     | 8 284     | 0,3   |
| DESTILLERZ A MINERALOEL U TEER | - | -        | 7 068     | 6 143     | 0,2   |
| NAHRUNGSMITTELINDUSTRIEMASCHIN | - | -        | 12 093    | 5 657     | 0,2   |
| WAREN A KUPFER U KUPFERLEGIER  | - | -        | 6 909     | 5 362     | 0,2   |
| TEXTILGESPINSTE                | - | -        | 3 627     | 4 905     | 0,2   |
| PAPIER-UND DRUCKMASCHINEN      | - | -        | 14 978    | 4 845     | 0,2   |
| DEXTRINE GELATINE UND LEIME    | - | -        | 1 625     | 4 594     | 0,2   |
| DRAHT AUS EISEN                | - | -        | 3 294     | 3 283     | 0,1   |
| GLASMASSE ROHGLAS              | - | -        | 327       | 2 429     | 0,1   |
| WOLLE UND TIERHAARE REISSWOLLE | - | -        | 6 996     | 2 269     | 0,1   |
| FUTTERMITTEL (OHNE GETREIDE)   | - | -        | 2 162     | 1 340     | 0,1   |
| KAUSCHUK BEARBEITET            | - | -        | 285       | 911       |       |
| SONSTIGE NE-METALLE            | - | -        | 7 533     | 899       |       |
| ALUMINIUM ROH AUCH LEGIERT     | - | -        | 477       | 780       |       |
| HOLZMASSE ZELLSTOFFE           | - | -        | 2 681     | 701       |       |
| KUPFER ROH AUCH LEGIERT        | - | -        | 157       | 681       |       |
| ROHKAKAO KAKAOERZEUGNISSE      | - | -        | 77        | 633       |       |
| EISENHALBWAREN                 | - | -        | 4 332     | 579       |       |
| EIER EIWEISS EIGELB            | - | -        | 311       | 536       |       |
| KAUSCHUK GUTTAPERCHA BALATA    | - | -        | 271       | 513       |       |
| SONST TECHN OELE UND FETTE     | - | -        | 5         | 511       |       |
| EDELMETALLERZEUGNISSE          | - | -        | 1 053     | 486       |       |
| HOLZWAREN                      | - | -        | 225       | 415       |       |
| ISRAEL                         |   |          |           |           |       |
| E I N F U H R                  | - | -        | 3 465 859 | 1 364 716 | 100,0 |
| OBST SUEDFR GEM U OBSTKONS     | - | -        | 140 638   | 138 849   | 10,2  |
| TEXTILFERTIGERZEUGNISSE        | - | -        | 146 912   | 133 840   | 9,8   |
| ELEKTROTECHNISCHE ERZEUGNISSE  | - | -        | 71 996    | 92 702    | 6,8   |
| EDELSTEINE SCHMUCKSTEINE       | - | -        | 69 656    | 87 529    | 6,4   |
| LEB PFLANZEN ZIERGAERT ERZEUGN | - | -        | 54 610    | 49 954    | 3,7   |
| SONST CHEMISCHE VORERZEUGNISSE | - | -        | 40 981    | 48 377    | 3,5   |
| KUNSTSTOFFE                    | - | -        | 33 284    | 44 605    | 3,3   |
| BUEROMASCHINEN                 | - | -        | 33 224    | 39 813    | 2,9   |
| UHREN FEINMECHAN U OPT ERZEUGN | - | -        | 27 407    | 31 733    | 2,3   |
| NE-METALL-VORERZEUGNISSE       | - | -        | 21 321    | 27 870    | 2,0   |
| SONSTIGE MASCHINEN             | - | -        | 26 039    | 25 618    | 1,9   |
| KAUSCHUKWAREN                  | - | -        | 20 022    | 25 378    | 1,9   |
| BAUMWOLLE REISSBAUMWOLLE ABF   | - | -        | 15 503    | 24 247    | 1,8   |
| WAREN AUS KUNSTSTOFFEN         | - | -        | 27 361    | 22 887    | 1,7   |
| KUPFER ROH AUCH LEGIERT        | - | -        | 9 058     | 19 908    | 1,5   |
| ROHPHOSPHATE                   | - | -        | 13 478    | 19 179    | 1,4   |
| SONST WAREN A UNEDLEN METALLEN | - | -        | 14 942    | 17 941    | 1,3   |
| AUFBEREITETE KALIDUENGEMITTEL  | - | -        | 9 342     | 16 954    | 1,2   |
| EDELMETALLERZEUGNISSE          | - | -        | 14 390    | 16 069    | 1,2   |
| PHARMAZEUTISCHE ERZEUGNISSE    | - | -        | 13 560    | 15 051    | 1,1   |
| GEMUESE HUELSENFR Z E KART     | - | -        | 14 982    | 14 703    | 1,1   |
| WERKZEUGMASCHINEN WALZWERKSANL | - | -        | 7 071     | 12 410    | 0,9   |

## EINFUHR UND AUSFUHR SPEZIALHANDEL NACH URSPRUNGS- UND BESTIMMUNGSLAENDERN

| WARENBENENNUNG                 |   |          | 1988      | 1989      |       |
|--------------------------------|---|----------|-----------|-----------|-------|
|                                |   | 1 000 DM |           |           | VH    |
| TEXTILGESPINSTE                | - | -        | 10 143    | 12 355    | 0,9   |
| WERKZEUGE LANDWIRTSCH GERAETE  | - | -        | 3 213     | 11 978    | 0,9   |
| LEB TIERE FLEISCH FLEISCHWAREN | - | -        | 11 946    | 11 232    | 0,8   |
| SONSTIGE EISENWAREN            | - | -        | 8 828     | 10 874    | 0,8   |
| PUMPEN DRUCKLUFTMASCHINEN      | - | -        | 5 278     | 10 737    | 0,8   |
| SONSTIGE CHEM HALBWAREN        | - | -        | 11 768    | 10 522    | 0,8   |
| FAHRZEUGE(OHNE KRAFTFAHRZEUGE) | - | -        | 4 478     | 8 801     | 0,6   |
| ERZEUG A STEIN TON PORZ        | - | -        | 8 125     | 8 076     | 0,6   |
| SONSTIGE CHEMISCHE ENDERZEUGN  | - | -        | 3 800     | 6 533     | 0,5   |
| LEDER PELZE UND WAREN DARAUS   | - | -        | 5 778     | 6 253     | 0,5   |
| FUTTERMITTEL (OHNE GETREIDE)   | - | -        | 3 120     | 5 809     | 0,4   |
| PAPIER UND PAPIERWAREN BUECHER | - | -        | 4 337     | 5 353     | 0,4   |
| ALUMINIUM ROH AUCH LEGIERT     | - | -        | 2 536     | 4 148     | 0,3   |
| KRAFTFAHRZEUGE                 | - | -        | 3 190     | 3 740     | 0,3   |
| EIER EIWEISS EIGELB            | - | -        | 1 853     | 3 360     | 0,2   |
| MINERALISCHE BAUSTOFFE         | - | -        | 3 425     | 3 090     | 0,2   |
| NAHRUNGSFETTE OELFRUECHTE ERN  | - | -        | 1 934     | 3 084     | 0,2   |
| TEXTIL LEDERINDUSTRIEMASCHINEN | - | -        | 1 770     | 3 018     | 0,2   |
| FOERDERMITTEL                  | - | -        | 2 649     | 1 789     | 0,1   |
| STICKSTOFF A N G DUENGEMITTEL  | - | -        | 434       | 1 709     | 0,1   |
| MUSIKINSTRUMENTE KINDERSPIELZ  | - | -        | 769       | 1 400     | 0,1   |
| GLASERZEUGNISSE                | - | -        | 1 889     | 1 274     | 0,1   |
| SONSTIGE PHOSPHORDUENGEMITTEL  | - | -        | -         | 1 214     | 0,1   |
| SONST FARBSTOFFE FARBEN LACKE  | - | -        | 495       | 1 095     | 0,1   |
| PFLANZL U SONST ROHST CHEM IND | - | -        | 801       | 1 023     | 0,1   |
| SONSTIGE ERZE UND METALLASCHEN | - | -        | 1 142     | 940       | 0,1   |
| FETTSAEUREN PARAFFIN VASELIN   | - | -        | 545       | 925       | 0,1   |
| HOLZWAREN                      | - | -        | 640       | 923       | 0,1   |
| FISCHE UND FISCHZUBEREITUNGEN  | - | -        | 1 302     | 906       | 0,1   |
| EISENHALBWAREN                 | - | -        | 373       | 806       | 0,1   |
| PAPIER-UND DRUCKMASCHINEN      | - | -        | 3 655     | 711       | 0,1   |
| WAREN A KUPFER U KUPFERLEGIER  | - | -        | 193       | 702       | 0,1   |
| SONSTIGE NE-METALLE            | - | -        | 546       | 661       |       |
| DESTILLERZ A MINERALOEL U TEER | - | -        | 724       | 468       |       |
| LANDMASCHINEN U ACKERSCHLEPPER | - | -        | 555       | 430       |       |
| KAUTSCHUK BEARBEITET           | - | -        | 716       | 407       |       |
| KRAFTMASCHINEN                 | - | -        | 1 020     | 388       |       |
| PHOTOCHEMISCHE ERZEUGNISSE     | - | -        | 286       | 371       |       |
| ALKOHOLISCHE GETRAENKE         | - | -        | 571       | 356       |       |
| BETTFEDERN                     | - | -        | 420       | 326       |       |
| GUSSROEHREN SCHMIEDBARER GUSS  | - | -        | 361       | 323       |       |
| A U S F U H R                  | - | -        | 6 932 370 | 2 379 767 | 100,0 |
| KRAFTFAHRZEUGE                 | - | -        | 429 918   | 361 969   | 15,2  |
| ELEKTROTECHNISCHE ERZEUGNISSE  | - | -        | 304 173   | 328 576   | 13,8  |
| SONSTIGE MASCHINEN             | - | -        | 142 065   | 145 251   | 6,1   |
| SONST CHEMISCHE VORERZEUGNISSE | - | -        | 138 100   | 144 937   | 6,1   |
| KUNSTSTOFFE                    | - | -        | 112 301   | 119 926   | 5,0   |
| TEXTILGESPINSTE                | - | -        | 57 258    | 78 939    | 3,3   |
| TEXTILFERTIGERZEUGNISSE        | - | -        | 62 185    | 78 848    | 3,3   |
| PAPIER UND PAPIERWAREN BUECHER | - | -        | 67 103    | 77 839    | 3,3   |
| SONSTIGE CHEMISCHE ENDERZEUGN  | - | -        | 64 758    | 71 994    | 3,0   |
| PHARMAZEUTISCHE ERZEUGNISSE    | - | -        | 51 231    | 60 466    | 2,5   |
| UHREN FEINMECHAN U OPT ERZEUGN | - | -        | 62 347    | 59 741    | 2,5   |
| PUMPEN DRUCKLUFTMASCHINEN      | - | -        | 47 194    | 50 669    | 2,1   |
| NE-METALL-VORERZEUGNISSE       | - | -        | 49 775    | 48 375    | 2,0   |
| SONSTIGE EISENWAREN            | - | -        | 43 980    | 43 828    | 1,8   |
| WAREN AUS KUNSTSTOFFEN         | - | -        | 37 949    | 41 914    | 1,8   |
| BLECH AUS EISEN                | - | -        | 39 355    | 40 790    | 1,7   |
| SONST WAREN A UNEDLEN METALLEN | - | -        | 24 262    | 32 127    | 1,4   |
| ZUCKER                         | - | -        | 14 670    | 29 364    | 1,2   |
| SONST FARBSTOFFE FARBEN LACKE  | - | -        | 29 226    | 28 893    | 1,2   |
| TEXTIL LEDERINDUSTRIEMASCHINEN | - | -        | 33 834    | 27 984    | 1,2   |
| FOERDERMITTEL                  | - | -        | 25 348    | 27 486    | 1,2   |
| TEERFARBSTOFFE                 | - | -        | 18 515    | 20 375    | 0,9   |
| STAB-UND FORMEISEN             | - | -        | 13 769    | 20 127    | 0,8   |
| BUEROMASCHINEN                 | - | -        | 26 048    | 20 102    | 0,8   |
| PHOTOCHEMISCHE ERZEUGNISSE     | - | -        | 15 130    | 19 138    | 0,8   |
| WERKZEUGMASCHINEN WALZWERKSANL | - | -        | 31 621    | 19 089    | 0,8   |
| ERZEUG A STEIN TON PORZ        | - | -        | 14 024    | 18 482    | 0,8   |
| NAHRUNGSMITTELINDUSTRIEMASCHIN | - | -        | 19 394    | 17 726    | 0,7   |
| PAPIER-UND DRUCKMASCHINEN      | - | -        | 22 820    | 17 149    | 0,7   |
| WERKZEUGE LANDWIRTSCH GERAETE  | - | -        | 18 119    | 16 835    | 0,7   |
| GLASERZEUGNISSE                | - | -        | 22 759    | 16 749    | 0,7   |

## EINFUHR UND AUSFUHR SPEZIALHANDEL NACH URSPRUNGS- UND BESTIMMUNGSLAENDERN

| WARENBENENNUNG                 |   |          | 1988    | 1989    |       |
|--------------------------------|---|----------|---------|---------|-------|
|                                |   | 1 000 DM |         |         | VH    |
| WAREN A KUPFER U KUPFERLEGIER  | - | -        | 18 564  | 16 133  | 0,7   |
| KAUTSCHUKWAREN                 | - | -        | 16 337  | 15 730  | 0,7   |
| SONSTIGE CHEM HALBWAREN        | - | -        | 15 713  | 13 539  | 0,6   |
| FAHRZEUGE(OHNE KRAFTFAHRZEUGE) | - | -        | 12 968  | 13 138  | 0,6   |
| EDELSTEINE SCHMUCKSTEINE       | - | -        | 19 740  | 13 075  | 0,5   |
| EDELMETALLERZEUGNISSE          | - | -        | 9 566   | 12 566  | 0,5   |
| SONSTIGE TEXTILROHSTOFFE       | - | -        | 6 332   | 9 648   | 0,4   |
| HOLZWAREN                      | - | -        | 6 408   | 9 517   | 0,4   |
| FUTTERMittel (OHNE GETREIDE)   | - | -        | 4 884   | 8 366   | 0,4   |
| LANDMASCHINEN U ACKERSCHLEPPER | - | -        | 9 448   | 7 405   | 0,3   |
| EISENHALBWAREN                 | - | -        | 1 944   | 7 218   | 0,3   |
| ROHKAKAO KAKAOERZEUGNISSE      | - | -        | 6 673   | 6 826   | 0,3   |
| LEDER PELZE UND WAREN DARAUS   | - | -        | 5 898   | 6 177   | 0,3   |
| GETREIDE REIS MUELLEREIERZ     | - | -        | 19 020  | 6 171   | 0,3   |
| DRAHT AUS EISEN                | - | -        | 3 559   | 5 876   | 0,2   |
| KAFFEE                         | - | -        | 3 170   | 5 360   | 0,2   |
| DESTILLERZ A MINERALOEL U TEER | - | -        | 4 891   | 5 127   | 0,2   |
| FETTSAEUREN PARAFFIN VASELIN   | - | -        | 5 210   | 4 738   | 0,2   |
| KRAFTMASCHINEN                 | - | -        | 10 068  | 4 633   | 0,2   |
| MINERALISCHE BAUSTOFFE         | - | -        | 2 501   | 4 473   | 0,2   |
| DEXTRINE GELATINE UND LEIME    | - | -        | 4 241   | 4 170   | 0,2   |
| MUSIKINSTRUMENTE KINDERSPIELZ  | - | -        | 4 976   | 4 033   | 0,2   |
| FURNIERE SPERRHOLZ UND DGL     | - | -        | 3 585   | 3 824   | 0,2   |
| STAHLROEHREN                   | - | -        | 2 523   | 3 791   | 0,2   |
| NAHRUNGSFETTE OELFRUECHTE ERN  | - | -        | 5 362   | 3 717   | 0,2   |
| GLASMASSE ROHGLAS              | - | -        | 2 072   | 3 691   | 0,2   |
| KAUTSCHUK BEARBEITET           | - | -        | 3 047   | 3 144   | 0,1   |
| MESSERSCHMIEDEWAREN            | - | -        | 3 171   | 2 996   | 0,1   |
| OBST SUEDFR GEM U OBSTKONS     | - | -        | 4 002   | 2 689   | 0,1   |
| SONSTIGE NE-METALLE            | - | -        | 1 200   | 2 437   | 0,1   |
| GEMUESE HUELSENFR Z E KART     | - | -        | 1 542   | 2 268   | 0,1   |
| GUSSROEHREN SCHMIEDBARER GUSS  | - | -        | 2 165   | 2 146   | 0,1   |
| FISCHE UND FISCHZUBEREITUNGEN  | - | -        | 3 101   | 1 919   | 0,1   |
| ALUMINIUM ROH AUCH LEGIERT     | - | -        | 2 165   | 1 661   | 0,1   |
| KUPFER ROH AUCH LEGIERT        | - | -        | 1 477   | 1 466   | 0,1   |
| PFLANZL U SONST ROHST CHEM IND | - | -        | 1 553   | 1 370   | 0,1   |
| WOLLE UND TIERHAARE REISSWOLLE | - | -        | 2 786   | 1 145   |       |
| BAU UND NUTZ HOLZ SCHNITTHOLZ  | - | -        | 723     | 1 035   |       |
| ROHGUMMEN SCHELLACK BALSAME    | - | -        | 668     | 1 017   |       |
| ALKOHOLISCHE GETRAENKE         | - | -        | 531     | 961     |       |
| SONST TECHN OELE UND FETTE     | - | -        | 397     | 619     |       |
| HOLZMASSE ZELLSTOFFE           | - | -        | 410     | 591     |       |
| HOPFEN                         | - | -        | 238     | 411     |       |
| JORDANIEN                      |   |          |         |         |       |
| E I N F U H R                  | - | -        | 107 618 | 31 302  | 100,0 |
| KRAFTFAHRZEUGE                 | - | -        | 1 235   | 12 131  | 38,8  |
| KUPFER ROH AUCH LEGIERT        | - | -        | 1 677   | 4 566   | 14,6  |
| STICKSTOFF A N G DUENGEMITTEL  | - | -        | 20 090  | 2 378   | 7,6   |
| KAUTSCHUKWAREN                 | - | -        | 1 327   | 1 979   | 6,3   |
| ALUMINIUM ROH AUCH LEGIERT     | - | -        | 1 414   | 1 171   | 3,7   |
| ELEKTROTECHNISCHE ERZEUGNISSE  | - | -        | 727     | 1 082   | 3,5   |
| TEXTILFERTIGERZEUGNISSE        | - | -        | 806     | 895     | 2,9   |
| UHREN FEINMECHAN U OPT ERZEUGN | - | -        | 7       | 893     | 2,9   |
| FAHRZEUGE(OHNE KRAFTFAHRZEUGE) | - | -        | 1 729   | 523     | 1,7   |
| A U S F U H R                  | - | -        | 923 802 | 310 071 | 100,0 |
| KRAFTFAHRZEUGE                 | - | -        | 79 816  | 97 245  | 31,4  |
| SONSTIGE MASCHINEN             | - | -        | 24 865  | 32 665  | 10,5  |
| ELEKTROTECHNISCHE ERZEUGNISSE  | - | -        | 24 254  | 18 011  | 5,8   |
| FAHRZEUGE(OHNE KRAFTFAHRZEUGE) | - | -        | 2 921   | 15 229  | 4,9   |
| PHARMAZEUTISCHE ERZEUGNISSE    | - | -        | 13 651  | 12 698  | 4,1   |
| SONSTIGE CHEMISCHE ENDERZEUGN  | - | -        | 11 487  | 9 244   | 3,0   |
| PAPIER UND PAPIERWAREN BUECHER | - | -        | 7 165   | 8 677   | 2,8   |
| LEB TIERE FLEISCH FLEISCHWAREN | - | -        | 4 105   | 7 394   | 2,4   |
| KAUTSCHUKWAREN                 | - | -        | 6 775   | 6 953   | 2,2   |
| SONST CHEMISCHE VORERZEUGNISSE | - | -        | 9 716   | 6 928   | 2,2   |
| KUNSTSTOFFE                    | - | -        | 11 294  | 6 895   | 2,2   |
| PUMPEN DRUCKLUFTMASCHINEN      | - | -        | 8 679   | 6 443   | 2,1   |
| TEXTILFERTIGERZEUGNISSE        | - | -        | 5 291   | 5 354   | 1,7   |
| TEXTIL LEDERINDUSTRIEMASCHINEN | - | -        | 5 240   | 5 241   | 1,7   |
| UHREN FEINMECHAN U OPT ERZEUGN | - | -        | 16 427  | 4 747   | 1,5   |

## EINFUHR UND AUSFUHR SPEZIALHANDEL NACH URSPRUNGS- UND BESTIMMUNGSLAENDERN

| WARENBENENNUNG                 |   |          | 1988      | 1989      |       |
|--------------------------------|---|----------|-----------|-----------|-------|
|                                |   | 1 000 DM |           |           | VH    |
| SONSTIGE EISENWAREN            | - | -        | 7 076     | 4 627     | 1,5   |
| BLECH AUS EISEN                | - | -        | 4 974     | 3 995     | 1,3   |
| SONST FARBSTOFFE FARBEN LACKE  | - | -        | 2 109     | 3 566     | 1,2   |
| SONSTIGE TEXTILROHSTOFFE       | - | -        | 2 895     | 3 479     | 1,1   |
| FOERDERMITTEL                  | - | -        | 2 527     | 3 048     | 1,0   |
| SONST WAREN A UNEDLEN METALLEN | - | -        | 2 903     | 2 889     | 0,9   |
| KRAFTMASCHINEN                 | - | -        | 1 394     | 2 633     | 0,8   |
| ZUCKER                         | - | -        | 808       | 2 454     | 0,8   |
| PHOTOCHEMISCHE ERZEUGNISSE     | - | -        | 2 981     | 2 165     | 0,7   |
| WERKZEUGE LANDWIRTSCH GERAETE  | - | -        | 1 858     | 1 972     | 0,6   |
| WAREN AUS KUNSTSTOFFEN         | - | -        | 2 957     | 1 801     | 0,6   |
| SONSTIGE CHEM HALBWAREN        | - | -        | 879       | 1 588     | 0,5   |
| TEXTILGESPINSTE                | - | -        | 405       | 1 415     | 0,5   |
| WERKZEUGMASCHINEN WALZWERKSANL | - | -        | 864       | 1 226     | 0,4   |
| GLASERZEUGNISSE                | - | -        | 1 101     | 1 218     | 0,4   |
| STAB-UND FORMEISEN             | - | -        | 690       | 1 141     | 0,4   |
| MINERALISCHE BAUSTOFFE         | - | -        | 1 421     | 1 118     | 0,4   |
| EISENHALBWAREN                 | - | -        | 1 122     | 1 115     | 0,4   |
| STAHLROEHREN                   | - | -        | 769       | 1 115     | 0,4   |
| GETREIDE REIS MUELLEREIERZ     | - | -        | 190       | 1 037     | 0,3   |
| LANDMASCHINEN U ACKERSCHLEPPER | - | -        | 857       | 1 006     | 0,3   |
| NAHRUNGSMITTELINDUSTRIEMASCHIN | - | -        | 2 955     | 913       | 0,3   |
| DESTILLERZ A MINERALOEL U TEER | - | -        | 4 254     | 901       | 0,3   |
| HOLZWAREN                      | - | -        | 2 276     | 821       | 0,3   |
| KAESE                          | - | -        | 1 664     | 810       | 0,3   |
| ERZEUG A STEIN TON PORZ        | - | -        | 2 182     | 769       | 0,2   |
| NE-METALL-VORERZEUGNISSE       | - | -        | 648       | 767       | 0,2   |
| STICKSTOFF A N G DUENGEMITTEL  | - | -        | 699       | 747       | 0,2   |
| DRAHT AUS EISEN                | - | -        | 495       | 716       | 0,2   |
| DEXTRINE GELATINE UND LEIME    | - | -        | 727       | 689       | 0,2   |
| BUEROMASCHINEN                 | - | -        | 1 425     | 680       | 0,2   |
| KAUTSCHUK BEARBEITET           | - | -        | 942       | 660       | 0,2   |
| EDELMETALLERZEUGNISSE          | - | -        | 860       | 599       | 0,2   |
| NAHRUNGSFETTE OELFRUECHTE ERN  | - | -        | 294       | 520       | 0,2   |
| FETTSAEUREN PARAFFIN VASELIN   | - | -        | 1 874     | 456       | 0,1   |
| WAREN A KUPFER U KUPFERLEGIER  | - | -        | 152       | 437       | 0,1   |
| PAPIER-UND DRUCKMASCHINEN      | - | -        | 1 587     | 400       | 0,1   |
| TEERFARBSTOFFE                 | - | -        | 669       | 387       | 0,1   |
| GUSSROEHREN SCHMIEDBARER GUSS  | - | -        | 23        | 358       | 0,1   |
| SAUD ARABIEN                   |   |          |           |           |       |
| E I N F U H R                  | - | -        | 3 473 679 | 1 508 760 | 100,0 |
| ERDOEL ROH                     | - | -        | 953 694   | 1 236 700 | 82,0  |
| KUNSTSTOFFE                    | - | -        | 110 814   | 112 868   | 7,5   |
| DESTILLERZ A MINERALOEL U TEER | - | -        | 8 538     | 28 938    | 1,9   |
| SONST CHEMISCHE VORERZEUGNISSE | - | -        | 26 461    | 25 926    | 1,7   |
| SONSTIGE ERZE UND METALLASCHEN | - | -        | 69        | 23 430    | 1,6   |
| KUPFER ROH AUCH LEGIERT        | - | -        | 9 997     | 17 461    | 1,2   |
| ALUMINIUM ROH AUCH LEGIERT     | - | -        | 6 251     | 6 799     | 0,5   |
| ELEKTROTECHNISCHE ERZEUGNISSE  | - | -        | 5 053     | 6 465     | 0,4   |
| PUMPEN DRUCKLUFTMASCHINEN      | - | -        | 450       | 5 060     | 0,3   |
| KRAFTFAHRZEUGE                 | - | -        | 1 440     | 4 567     | 0,3   |
| SONST WAREN A UNEDLEN METALLEN | - | -        | 13        | 4 033     | 0,3   |
| SONSTIGE MASCHINEN             | - | -        | 3 198     | 3 541     | 0,2   |
| FAHRZEUGE(OHNE KRAFTFAHRZEUGE) | - | -        | 8 488     | 2 024     | 0,1   |
| WERKZEUGMASCHINEN WALZWERKSANL | - | -        | 70        | 1 732     | 0,1   |
| DAERME                         | - | -        | 748       | 1 077     | 0,1   |
| SONSTIGE CHEM HALBWAREN        | - | -        | 2 828     | 679       |       |
| KRAFTMASCHINEN                 | - | -        | 1 218     | 562       |       |
| UHREN FEINMECHAN U OPT ERZEUGN | - | -        | 522       | 534       |       |
| STAB-UND FORMEISEN             | - | -        | -         | 525       |       |
| BUEROMASCHINEN                 | - | -        | 395       | 522       |       |
| A U S F U H R                  | - | -        | 7 925 801 | 2 807 783 | 100,0 |
| KRAFTFAHRZEUGE                 | - | -        | 534 592   | 468 298   | 16,7  |
| ELEKTROTECHNISCHE ERZEUGNISSE  | - | -        | 333 164   | 392 110   | 14,0  |
| SONSTIGE MASCHINEN             | - | -        | 178 143   | 169 614   | 6,0   |
| NE-METALL-VORERZEUGNISSE       | - | -        | 89 025    | 112 893   | 4,0   |
| GETREIDE REIS MUELLEREIERZ     | - | -        | 85 427    | 105 435   | 3,8   |
| SONSTIGE CHEMISCHE ENDERZEUGN  | - | -        | 99 000    | 103 430   | 3,7   |
| PHARMAZEUTISCHE ERZEUGNISSE    | - | -        | 128 353   | 91 761    | 3,3   |
| SONSTIGE EISENWAREN            | - | -        | 71 011    | 87 127    | 3,1   |

## EINFUHR UND AUSFUHR SPEZIALHANDEL NACH URSPRUNGS- UND BESTIMMUNGSLAENDERN

| WARENBENENNUNG                 |   |          | 1988    | 1989    |       |
|--------------------------------|---|----------|---------|---------|-------|
|                                |   | 1 000 DM |         |         | VH    |
| PUMPEN DRUCKLUFTMASCHINEN      | - | -        | 57 542  | 80 093  | 2,9   |
| UHREN FEINMECHAN U OPT ERZEUGN | - | -        | 85 929  | 69 070  | 2,5   |
| SONST CHEMISCHE VORERZEUGNISSE | - | -        | 53 393  | 57 876  | 2,1   |
| KUNSTSTOFFE                    | - | -        | 56 565  | 56 651  | 2,0   |
| PAPIER UND PAPIERWAREN BUECHER | - | -        | 41 736  | 45 749  | 1,6   |
| KRAFTMASCHINEN                 | - | -        | 18 943  | 41 767  | 1,5   |
| TEXTILFERTIGERZEUGNISSE        | - | -        | 36 587  | 40 684  | 1,4   |
| WAREN AUS KUNSTSTOFFEN         | - | -        | 41 078  | 40 573  | 1,4   |
| FOERDERMITTEL                  | - | -        | 32 075  | 36 731  | 1,3   |
| BLECH AUS EISEN                | - | -        | 55 330  | 31 602  | 1,1   |
| SONST WAREN A UNEDLEN METALLEN | - | -        | 32 255  | 30 137  | 1,1   |
| LANDMASCHINEN U ACKERSCHLEPPER | - | -        | 30 034  | 27 530  | 1,0   |
| LEB TIERE FLEISCH FLEISCHWAREN | - | -        | 20 492  | 25 160  | 0,9   |
| WERKZEUGMASCHINEN WALZWERKSANL | - | -        | 18 408  | 23 750  | 0,8   |
| PAPIER-UND DRUCKMASCHINEN      | - | -        | 13 391  | 23 033  | 0,8   |
| KAUTSCHUKWAREN                 | - | -        | 20 761  | 22 059  | 0,8   |
| MINERALISCHE BAUSTOFFE         | - | -        | 24 954  | 21 603  | 0,8   |
| SONST FARBSTOFFE FARBEN LACKE  | - | -        | 21 119  | 20 946  | 0,7   |
| FAHRZEUGE(OHNE KRAFTFAHRZEUGE) | - | -        | 38 490  | 18 335  | 0,7   |
| GLASERZEUGNISSE                | - | -        | 18 210  | 16 688  | 0,6   |
| WERKZEUGE LANDWIRTSCH GERAETE  | - | -        | 14 053  | 16 622  | 0,6   |
| EISENHALBWAREN                 | - | -        | 53 092  | 16 343  | 0,6   |
| HOLZWAREN                      | - | -        | 20 452  | 15 538  | 0,6   |
| ROHTABAK UND TABAKERZEUGNISSE  | - | -        | 14 659  | 15 334  | 0,5   |
| ERZEUG A STEIN TON PORZ        | - | -        | 12 385  | 14 808  | 0,5   |
| KAESE                          | - | -        | 15 146  | 14 510  | 0,5   |
| BUEROMASCHINEN                 | - | -        | 14 020  | 12 711  | 0,5   |
| STAB-UND FORMEISEN             | - | -        | 5 372   | 12 443  | 0,4   |
| STAHLROEHREN                   | - | -        | 6 064   | 11 962  | 0,4   |
| ZUCKER                         | - | -        | 19 575  | 10 857  | 0,4   |
| WAREN A KUPFER U KUPFERLEGIER  | - | -        | 8 275   | 10 673  | 0,4   |
| SONSTIGE CHEM HALBWAREN        | - | -        | 10 094  | 9 404   | 0,3   |
| PHOTO-CHEMISCHE ERZEUGNISSE    | - | -        | 9 977   | 9 008   | 0,3   |
| NAHRUNGSMITTELINDUSTRIEMASCHIN | - | -        | 23 459  | 7 891   | 0,3   |
| DEXTRINE GELATINE UND LEIME    | - | -        | 9 106   | 7 880   | 0,3   |
| KAUTSCHUK BEARBEITET           | - | -        | 3 702   | 7 465   | 0,3   |
| EDELMETALLERZEUGNISSE          | - | -        | 6 193   | 7 465   | 0,3   |
| LEDER PELZE UND WAREN DARAUS   | - | -        | 5 012   | 4 485   | 0,2   |
| HONIG                          | - | -        | 5 846   | 4 372   | 0,2   |
| SONST TECHN OELE UND FETTE     | - | -        | 3 527   | 4 359   | 0,2   |
| GUSSROEHREN SCHMIEDBARER GUSS  | - | -        | 8 042   | 4 348   | 0,2   |
| TEXTIL LEDERINDUSTRIEMASCHINEN | - | -        | 2 842   | 4 088   | 0,1   |
| FURNIERE SPERRHOLZ UND DGL     | - | -        | 4 553   | 4 077   | 0,1   |
| FUTTERMITTEL (OHNE GETREIDE)   | - | -        | 926     | 4 068   | 0,1   |
| NAHRUNGSFETTE OELFRUECHTE ERN  | - | -        | 6 917   | 3 872   | 0,1   |
| TEXTILGESPINSTE                | - | -        | 3 938   | 3 391   | 0,1   |
| MESSERSCHMIEDEWAREN            | - | -        | 8 475   | 3 214   | 0,1   |
| STICKSTOFF A N G DUENGEMITTEL  | - | -        | 889     | 2 967   | 0,1   |
| DESTILLERZ A MINERALOEL U TEER | - | -        | 2 151   | 2 653   | 0,1   |
| ROHKAKAO KAKAOERZEUGNISSE      | - | -        | 1 732   | 1 978   | 0,1   |
| KAFFEE                         | - | -        | 2 559   | 1 941   | 0,1   |
| OBST SUEDFR GEM U OBSTKONS     | - | -        | 2 022   | 1 737   | 0,1   |
| MUSIKINSTRUMENTE KINDERSPIELZ  | - | -        | 1 026   | 1 507   | 0,1   |
| SONSTIGE ERZE UND METALLASCHEN | - | -        | 446     | 1 482   | 0,1   |
| EDELSTEINE SCHMUCKSTEINE       | - | -        | 722     | 1 287   |       |
| SONSTIGE TEXTILROHSTOFFE       | - | -        | 634     | 1 286   |       |
| DRAHT AUS EISEN                | - | -        | 1 335   | 1 203   |       |
| SONSTIGE NE-METALLE            | - | -        | 1 911   | 1 183   |       |
| TEERFARBSTOFFE                 | - | -        | 1 365   | 1 160   |       |
| FETTSAEUREN PARAFFIN VASELIN   | - | -        | 1 013   | 826     |       |
| EIER EIWEISS EIGELB            | - | -        | 509     | 767     |       |
| KOEHLEN EINSCHL PRESSK KOKS    | - | -        | 482     | 486     |       |
| KUWAIT                         |   |          |         |         |       |
| E I N F U H R                  | - | -        | 504 151 | 297 940 | 100,0 |
| ERDOEL ROH                     | - | -        | 20 780  | 150 144 | 50,4  |
| DESTILLERZ A MINERALOEL U TEER | - | -        | 124 262 | 113 945 | 38,2  |
| KUPFER ROH AUCH LEGIERT        | - | -        | 2 208   | 5 032   | 1,7   |
| FAHRZEUGE(OHNE KRAFTFAHRZEUGE) | - | -        | 2 712   | 4 546   | 1,5   |
| ELEKTROTECHNISCHE ERZEUGNISSE  | - | -        | 1 787   | 4 455   | 1,5   |
| ALUMINIUM ROH AUCH LEGIERT     | - | -        | 4 827   | 3 310   | 1,1   |
| GLASERZEUGNISSE                | - | -        | 1 858   | 3 022   | 1,0   |
| EISENHALBWAREN                 | - | -        | 1 053   | 1 002   | 0,3   |

## EINFUHR UND AUSFUHR SPEZIALHANDEL NACH URSPRUNGS- UND BESTIMMUNGSLAENDERN

| WARENBENENNUNG                 |   | 1988      | 1989    |       |
|--------------------------------|---|-----------|---------|-------|
|                                |   | 1 000 DM  |         | VH    |
| SONSTIGE EISENWAREN            | - | 4         | 731     | 0,2   |
| KRAFTFAHRZEUGE                 | - | 1 576     | 358     | 0,1   |
| A U S F U H R                  | - | 2 052 081 | 860 370 | 100,0 |
| KRAFTFAHRZEUGE                 | - | 157 861   | 213 751 | 24,8  |
| ELEKTROTECHNISCHE ERZEUGNISSE  | - | 85 292    | 107 830 | 12,5  |
| SONSTIGE MASCHINEN             | - | 35 606    | 41 650  | 4,8   |
| TEXTILFERTIGERZEUGNISSE        | - | 20 573    | 28 952  | 3,4   |
| SONSTIGE EISENWAREN            | - | 29 761    | 25 843  | 3,0   |
| ZUCKER                         | - | 15 323    | 25 020  | 2,9   |
| SONSTIGE CHEMISCHE ENDERZEUGN  | - | 23 494    | 23 975  | 2,8   |
| UHREN FEINMECHAN U OPT ERZEUGN | - | 15 788    | 19 966  | 2,3   |
| STAHLROEHREN                   | - | 12 254    | 19 328  | 2,2   |
| PAPIER-UND DRUCKMASCHINEN      | - | 4 861     | 19 246  | 2,2   |
| PHARMAZEUTISCHE ERZEUGNISSE    | - | 20 037    | 18 523  | 2,2   |
| FAHRZEUGE(OHNE KRAFTFAHRZEUGE) | - | 13 729    | 18 347  | 2,1   |
| GUSSROEHREN SCHMIEDBARER GUSS  | - | 13 149    | 18 066  | 2,1   |
| PUMPEN DRUCKLUFTMASCHINEN      | - | 15 412    | 17 118  | 2,0   |
| SONST CHEMISCHE VORERZEUGNISSE | - | 14 644    | 12 616  | 1,5   |
| KRAFTMASCHINEN                 | - | 6 827     | 12 037  | 1,4   |
| PAPIER UND PAPIERWAREN BUECHER | - | 11 581    | 11 968  | 1,4   |
| WAREN AUS KUNSTSTOFFEN         | - | 10 045    | 11 476  | 1,3   |
| LEB TIERE FLEISCH FLEISCHWAREN | - | 6 070     | 10 587  | 1,2   |
| KAESE                          | - | 9 975     | 9 396   | 1,1   |
| KUNSTSTOFFE                    | - | 15 568    | 8 553   | 1,0   |
| GETREIDE REIS MUELLEREIERZ     | - | 1 504     | 8 520   | 1,0   |
| SONST WAREN A UNEDLEN METALLEN | - | 7 930     | 7 800   | 0,9   |
| KAUSCHUKWAREN                  | - | 6 522     | 7 064   | 0,8   |
| BUEROMASCHINEN                 | - | 5 232     | 6 104   | 0,7   |
| FOERDERMITTEL                  | - | 5 016     | 5 767   | 0,7   |
| ERZEUG A STEIN TON PORZ        | - | 5 237     | 5 496   | 0,6   |
| SONST FARBSTOFFE FARBEN LACKE  | - | 3 868     | 5 401   | 0,6   |
| PHOTOCHEMISCHE ERZEUGNISSE     | - | 5 288     | 5 203   | 0,6   |
| NE-METALL-VORERZEUGNISSE       | - | 2 216     | 4 746   | 0,6   |
| HOLZWAREN                      | - | 6 309     | 4 466   | 0,5   |
| WERKZEUGE LANDWIRTSCH GERAETE  | - | 3 350     | 4 044   | 0,5   |
| LEDER PELZE UND WAREN DARAUS   | - | 2 920     | 3 517   | 0,4   |
| WERKZEUGMASCHINEN WALZWERKSANL | - | 3 397     | 3 232   | 0,4   |
| GLASERZEUGNISSE                | - | 1 803     | 2 941   | 0,3   |
| NAHRUNGSMITTELINDUSTRIEMASCHIN | - | 1 709     | 2 801   | 0,3   |
| EIER EIWEISS EIGELB            | - | 1 459     | 2 523   | 0,3   |
| BLECH AUS EISEN                | - | 4 979     | 2 502   | 0,3   |
| WAREN A KUPFER U KUPFERLEGIER  | - | 1 984     | 2 364   | 0,3   |
| SONSTIGE CHEM HALBWAREN        | - | 4 699     | 2 248   | 0,3   |
| DESTILLERZ A MINERALOEL U TEER | - | 1 274     | 2 106   | 0,2   |
| MESSERSCHMIEDEWAREN            | - | 2 288     | 1 942   | 0,2   |
| DEXTRINE GELATINE UND LEIME    | - | 2 306     | 1 914   | 0,2   |
| SONST TECHN OELE UND FETTE     | - | 1 369     | 1 892   | 0,2   |
| STAB-UND FORMEISEN             | - | 2 347     | 1 842   | 0,2   |
| MUSIKINSTRUMENTE KINDERSPIELZ  | - | 1 443     | 1 210   | 0,1   |
| EDELMETALLERZEUGNISSE          | - | 1 661     | 1 185   | 0,1   |
| LANDMASCHINEN U ACKERSCHLEPPER | - | 459       | 1 053   | 0,1   |
| ROHKAKAO KAKAOERZEUGNISSE      | - | 1 433     | 720     | 0,1   |
| HONIG                          | - | 609       | 691     | 0,1   |
| TEERFARBSTOFFE                 | - | 944       | 624     | 0,1   |
| OBST SUEDFR GEM U OBSTKONS     | - | 598       | 514     | 0,1   |
| MINERALISCHE BAUSTOFFE         | - | 1 170     | 482     | 0,1   |
| DRAHT AUS EISEN                | - | 266       | 382     |       |
| FETTSAEUREN PARAFFIN VASELIN   | - | 196       | 374     |       |
| TEXTILGESPINSTE                | - | 380       | 355     |       |
| KAUSCHUK BEARBEITET            | - | 417       | 340     |       |
| BAHRAIN                        |   |           |         |       |
| E I N F U H R                  | - | 72 990    | 16 767  | 100,0 |
| ALUMINIUM ROH AUCH LEGIERT     | - | 6 059     | 5 913   | 35,3  |
| NE-METALL-VORERZEUGNISSE       | - | 9 163     | 4 700   | 28,0  |
| KRAFTMASCHINEN                 | - | 1 065     | 576     | 3,4   |
| ELEKTROTECHNISCHE ERZEUGNISSE  | - | 396       | 310     | 1,8   |
| A U S F U H R                  | - | 460 088   | 291 580 | 100,0 |
| KRAFTFAHRZEUGE                 | - | 32 961    | 40 581  | 13,9  |

## EINFUHR UND AUSFUHR SPEZIALHANDEL NACH URSPRUNGS- UND BESTIMMUNGSLAENDERN

| WARENBENENNUNG                 |   |          | 1988    | 1989    |       |
|--------------------------------|---|----------|---------|---------|-------|
|                                |   | 1 000 DM |         |         | VH    |
| ELEKTROTECHNISCHE ERZEUGNISSE  | - | -        | 23 778  | 21 104  | 7,2   |
| NE-METALL-VORERZEUGNISSE       | - | -        | 1 636   | 8 930   | 3,1   |
| SONSTIGE EISENWAREN            | - | -        | 6 968   | 8 781   | 3,0   |
| SONSTIGE MASCHINEN             | - | -        | 6 181   | 7 321   | 2,5   |
| STAHLROEHREN                   | - | -        | 230     | 7 197   | 2,5   |
| SONSTIGE CHEMISCHE ENDERZEUGN  | - | -        | 6 285   | 6 789   | 2,3   |
| ZUCKER                         | - | -        | 13      | 6 248   | 2,1   |
| UHREN FEINMECHAN U OPT ERZEUGN | - | -        | 12 449  | 5 698   | 2,0   |
| KAUTSCHUKWAREN                 | - | -        | 1 545   | 5 457   | 1,9   |
| DESTILLERZ A MINERALOEL U TEER | - | -        | 5 439   | 4 761   | 1,6   |
| BLECH AUS EISEN                | - | -        | 2 347   | 4 465   | 1,5   |
| KRAFTMASCHINEN                 | - | -        | 1 981   | 4 268   | 1,5   |
| TEXTILFERTIGERZEUGNISSE        | - | -        | 2 975   | 4 045   | 1,4   |
| PUMPEN DRUCKLUFTMASCHINEN      | - | -        | 3 479   | 3 722   | 1,3   |
| PAPIER UND PAPIERWAREN BUECHER | - | -        | 3 106   | 3 542   | 1,2   |
| FOERDERMITTEL                  | - | -        | 2 019   | 3 266   | 1,1   |
| PHARMAZEUTISCHE ERZEUGNISSE    | - | -        | 2 417   | 3 133   | 1,1   |
| WAREN AUS KUNSTSTOFFEN         | - | -        | 1 759   | 2 970   | 1,0   |
| FAHRZEUGE(OHNE KRAFTFAHRZEUGE) | - | -        | 2 282   | 2 809   | 1,0   |
| KUNSTSTOFFE                    | - | -        | 2 210   | 2 590   | 0,9   |
| KAESE                          | - | -        | 2 426   | 2 441   | 0,8   |
| SONST CHEMISCHE VORERZEUGNISSE | - | -        | 2 866   | 2 236   | 0,8   |
| PAPIER-UND DRUCKMASCHINEN      | - | -        | 263     | 2 028   | 0,7   |
| SONST WAREN A UNEDLEN METALLEN | - | -        | 1 418   | 1 483   | 0,5   |
| EDELMETALLERZEUGNISSE          | - | -        | 1 496   | 1 462   | 0,5   |
| HOLZWAREN                      | - | -        | 1 581   | 1 366   | 0,5   |
| BUEROMASCHINEN                 | - | -        | 1 967   | 1 267   | 0,4   |
| WERKZEUGE LANDWIRTSCH GERAETE  | - | -        | 944     | 1 108   | 0,4   |
| MESSERSCHMIEDEWAREN            | - | -        | 581     | 1 075   | 0,4   |
| STAB-UND FORMEISEN             | - | -        | 606     | 1 064   | 0,4   |
| SONSTIGE CHEM HALBWAREN        | - | -        | 1 084   | 1 009   | 0,3   |
| NAHRUNGSMITTELINDUSTRIEMASCHIN | - | -        | 678     | 886     | 0,3   |
| WERKZEUGMASCHINEN WALZWERKSANL | - | -        | 752     | 807     | 0,3   |
| SONST FARBSTOFFE FARBEN LACKE  | - | -        | 789     | 773     | 0,3   |
| ERZEUG A STEIN TON PORZ        | - | -        | 872     | 734     | 0,3   |
| GLASERZEUGNISSE                | - | -        | 550     | 714     | 0,2   |
| ALKOHOLISCHE GETRAENKE         | - | -        | 672     | 608     | 0,2   |
| PHOTOCHEMISCHE ERZEUGNISSE     | - | -        | 802     | 578     | 0,2   |
| ROHTABAK UND TABAKERZEUGNISSE  | - | -        | 357     | 556     | 0,2   |
| LEDER PELZE UND WAREN DARAUS   | - | -        | 651     | 508     | 0,2   |
| MINERALISCHE BAUSTOFFE         | - | -        | 3 931   | 418     | 0,1   |
| LEB TIERE FLEISCH FLEISCHWAREN | - | -        | 349     | 356     | 0,1   |
| DEXTRINE GELATINE UND LEIME    | - | -        | 224     | 332     | 0,1   |
| ROHKAKAO KAKAOERZEUGNISSE      | - | -        | 140     | 331     | 0,1   |
| KATAR                          |   |          |         |         |       |
| E I N F U H R                  | - | -        | 42 598  | 35 575  | 100,0 |
| ERDOEL ROH                     | - | -        | 5 825   | 28 862  | 81,1  |
| KRAFTMASCHINEN                 | - | -        | 2 461   | 1 274   | 3,6   |
| PUMPEN DRUCKLUFTMASCHINEN      | - | -        | 2 459   | 691     | 1,9   |
| A U S F U H R                  | - | -        | 549 794 | 165 341 | 100,0 |
| KRAFTFAHRZEUGE                 | - | -        | 72 395  | 62 815  | 38,0  |
| UHREN FEINMECHAN U OPT ERZEUGN | - | -        | 16 742  | 14 058  | 8,5   |
| ELEKTROTECHNISCHE ERZEUGNISSE  | - | -        | 9 701   | 13 036  | 7,9   |
| KRAFTMASCHINEN                 | - | -        | 16 200  | 7 434   | 4,5   |
| PUMPEN DRUCKLUFTMASCHINEN      | - | -        | 4 266   | 7 393   | 4,5   |
| SONSTIGE EISENWAREN            | - | -        | 2 491   | 6 302   | 3,8   |
| SONSTIGE MASCHINEN             | - | -        | 4 834   | 4 424   | 2,7   |
| SONSTIGE CHEMISCHE ENDERZEUGN  | - | -        | 3 323   | 3 579   | 2,2   |
| MINERALISCHE BAUSTOFFE         | - | -        | 2 678   | 3 489   | 2,1   |
| SONST CHEMISCHE VORERZEUGNISSE | - | -        | 3 382   | 3 440   | 2,1   |
| PHARMAZEUTISCHE ERZEUGNISSE    | - | -        | 3 042   | 3 108   | 1,9   |
| TEXTILFERTIGERZEUGNISSE        | - | -        | 2 194   | 2 340   | 1,4   |
| NE-METALL-VORERZEUGNISSE       | - | -        | 15      | 1 838   | 1,1   |
| WAREN AUS KUNSTSTOFFEN         | - | -        | 1 677   | 1 793   | 1,1   |
| BLECH AUS EISEN                | - | -        | 778     | 1 786   | 1,1   |
| KAESE                          | - | -        | 3 029   | 1 696   | 1,0   |
| SONSTIGE CHEM HALBWAREN        | - | -        | 453     | 1 592   | 1,0   |
| FAHRZEUGE(OHNE KRAFTFAHRZEUGE) | - | -        | 373     | 1 489   | 0,9   |
| KUNSTSTOFFE                    | - | -        | 1 379   | 1 430   | 0,9   |
| GUSSROEHREN SCHMIEDBARER GUSS  | - | -        | 536     | 1 366   | 0,8   |

## EINFUHR UND AUSFUHR SPEZIALHANDEL NACH URSPRUNGS- UND BESTIMMUNGSLAENDERN

| WARENBENENNUNG                 |   | 1988      | 1989      |       |
|--------------------------------|---|-----------|-----------|-------|
|                                |   | 1 000 DM  |           | VH    |
| WERKZEUGE LANDWIRTSCH GERAETE  | - | 778       | 1 291     | 0,8   |
| ERZEUG A STEIN TON PORZ        | - | 1 509     | 1 084     | 0,7   |
| LEB TIERE FLEISCH FLEISCHWAREN | - | 549       | 1 067     | 0,6   |
| EDELMETALLERZEUGNISSE          | - | 2 610     | 1 061     | 0,6   |
| STAB-UND FORMEISEN             | - | 2         | 984       | 0,6   |
| KAUTSCHUKWAREN                 | - | 1 078     | 971       | 0,6   |
| SONST WAREN A UNEDLEN METALLEN | - | 1 527     | 803       | 0,5   |
| PAPIER UND PAPIERWAREN BUECHER | - | 1 566     | 773       | 0,5   |
| BUEROMASCHINEN                 | - | 778       | 735       | 0,4   |
| PHOTOCHEMISCHE ERZEUGNISSE     | - | 905       | 716       | 0,4   |
| HOLZWAREN                      | - | 628       | 612       | 0,4   |
| FOERDERMITTEL                  | - | 495       | 589       | 0,4   |
| STAHLROEHREN                   | - | 9 797     | 494       | 0,3   |
| SONST FARBSTOFFE FARBEN LACKE  | - | 308       | 491       | 0,3   |
| GLASERZEUGNISSE                | - | 294       | 447       | 0,3   |
| DESTILLERZ A MINERALOEL U TEER | - | 206       | 445       | 0,3   |
| WERKZEUGMASCHINEN WALZWERKSANL | - | 377       | 429       | 0,3   |
| MESSERSCHMIEDEWAREN            | - | 535       | 383       | 0,2   |
| LEDER PELZE UND WAREN DARAUS   | - | 349       | 361       | 0,2   |
| LANDMASCHINEN U ACKERSCHLEPPER | - | 317       | 353       | 0,2   |
| ARAB EMIRATE                   |   |           |           |       |
| E I N F U H R                  | - | 392 274   | 378 687   | 100,0 |
| ERDOEL ROH                     | - | 63 147    | 252 866   | 66,8  |
| DESTILLERZ A MINERALOEL U TEER | - | 2         | 26 717    | 7,1   |
| TEXTILFERTIGERZEUGNISSE        | - | 3 598     | 18 516    | 4,9   |
| ALUMINIUM ROH AUCH LEGIERT     | - | 4 200     | 11 923    | 3,1   |
| KUPFER ROH AUCH LEGIERT        | - | 3 954     | 4 812     | 1,3   |
| ELEKTROTECHNISCHE ERZEUGNISSE  | - | 2 362     | 3 134     | 0,8   |
| DAERME                         | - | 1 519     | 2 042     | 0,5   |
| PUMPEN DRUCKLUFTMASCHINEN      | - | 213       | 1 080     | 0,3   |
| KRAFTFAHRZEUGE                 | - | 728       | 953       | 0,3   |
| KAUTSCHUKWAREN                 | - | 2 051     | 796       | 0,2   |
| BUEROMASCHINEN                 | - | 137       | 687       | 0,2   |
| LEDER PELZE UND WAREN DARAUS   | - | 227       | 590       | 0,2   |
| PHOTOCHEMISCHE ERZEUGNISSE     | - | 1 517     | 507       | 0,1   |
| UHREN FEINMECHAN U OPT ERZEUGN | - | 481       | 502       | 0,1   |
| FAHRZEUGE(OHNE KRAFTFAHRZEUGE) | - | 419       | 484       | 0,1   |
| SONSTIGE MASCHINEN             | - | 466       | 374       | 0,1   |
| SONSTIGE ERZE UND METALLASCHEN | - | 8         | 339       | 0,1   |
| FOERDERMITTEL                  | - | -         | 309       | 0,1   |
| A U S F U H R                  | - | 3 001 455 | 1 330 169 | 100,0 |
| KRAFTFAHRZEUGE                 | - | 234 756   | 322 400   | 24,2  |
| ELEKTROTECHNISCHE ERZEUGNISSE  | - | 183 274   | 120 157   | 9,0   |
| SONSTIGE MASCHINEN             | - | 71 233    | 108 897   | 8,2   |
| ZUCKER                         | - | 41 570    | 74 510    | 5,6   |
| SONSTIGE EISENWAREN            | - | 53 366    | 41 464    | 3,1   |
| SONSTIGE CHEMISCHE ENDERZEUGN  | - | 26 009    | 34 954    | 2,6   |
| UHREN FEINMECHAN U OPT ERZEUGN | - | 25 256    | 30 781    | 2,3   |
| FAHRZEUGE(OHNE KRAFTFAHRZEUGE) | - | 21 646    | 29 678    | 2,2   |
| PUMPEN DRUCKLUFTMASCHINEN      | - | 23 278    | 25 259    | 1,9   |
| TEXTILFERTIGERZEUGNISSE        | - | 14 507    | 22 445    | 1,7   |
| KUNSTSTOFFE                    | - | 16 089    | 19 161    | 1,4   |
| STAHLROEHREN                   | - | 9 365     | 18 280    | 1,4   |
| WAREN AUS KUNSTSTOFFEN         | - | 11 393    | 17 189    | 1,3   |
| PHARMAZEUTISCHE ERZEUGNISSE    | - | 16 269    | 17 141    | 1,3   |
| KRAFTMASCHINEN                 | - | 13 497    | 14 078    | 1,1   |
| SONST CHEMISCHE VORERZEUGNISSE | - | 9 283     | 13 478    | 1,0   |
| KAUTSCHUKWAREN                 | - | 11 262    | 12 154    | 0,9   |
| NAHRUNGSFETTE OELFRUECHTE ERN  | - | 1 258     | 11 637    | 0,9   |
| PHOTOCHEMISCHE ERZEUGNISSE     | - | 8 954     | 11 597    | 0,9   |
| BUEROMASCHINEN                 | - | 14 508    | 10 531    | 0,8   |
| PAPIER UND PAPIERWAREN BUECHER | - | 7 791     | 10 198    | 0,8   |
| FOERDERMITTEL                  | - | 7 150     | 9 144     | 0,7   |
| SONST WAREN A UNEDLEN METALLEN | - | 7 339     | 8 760     | 0,7   |
| PAPIER-UND DRUCKMASCHINEN      | - | 7 706     | 8 714     | 0,7   |
| LEB TIERE FLEISCH FLEISCHWAREN | - | 3 622     | 8 253     | 0,6   |
| BLECH AUS EISEN                | - | 11 107    | 8 022     | 0,6   |
| NE-METALL-VORERZEUGNISSE       | - | 6 868     | 7 493     | 0,6   |
| WERKZEUGE LANDWIRTSCH GERAETE  | - | 5 696     | 7 045     | 0,5   |
| SONST FARBSTOFFE FARBEN LACKE  | - | 5 085     | 6 936     | 0,5   |



## EINFUHR UND AUSFUHR SPEZIALHANDEL NACH URSPRUNGS- UND BESTIMMUNGSLAENDERN

| WARENBENENNUNG                 |   |          | 1988    | 1989    |       |
|--------------------------------|---|----------|---------|---------|-------|
|                                |   | 1 000 DM |         |         | VH    |
| ERZEUG A STEIN TON PORZ        | - | -        | 8 236   | 6 709   | 0,5   |
| EDELMETALLERZEUGNISSE          | - | -        | 5 329   | 6 585   | 0,5   |
| MINERALISCHE BAUSTOFFE         | - | -        | 3 886   | 5 123   | 0,4   |
| ROHTABAK UND TABAKERZEUGNISSE  | - | -        | 2 260   | 4 305   | 0,3   |
| KAESE                          | - | -        | 4 268   | 3 999   | 0,3   |
| STAB-UND FORMEISEN             | - | -        | 1 251   | 3 736   | 0,3   |
| GUSSROEHREN SCHMIEDBARER GUSS  | - | -        | 4 629   | 3 670   | 0,3   |
| GLASERZEUGNISSE                | - | -        | 5 509   | 3 606   | 0,3   |
| MESSERSCHMIEDEWAREN            | - | -        | 4 174   | 3 570   | 0,3   |
| HOLZWAREN                      | - | -        | 2 952   | 3 150   | 0,2   |
| DEXTRINE GELATINE UND LEIME    | - | -        | 2 529   | 3 123   | 0,2   |
| SONSTIGE CHEM HALBWAREN        | - | -        | 2 726   | 2 989   | 0,2   |
| ALKOHOLISCHE GETRAENKE         | - | -        | 1 739   | 2 276   | 0,2   |
| LEDER PELZE UND WAREN DARAUS   | - | -        | 3 871   | 2 087   | 0,2   |
| WERKZEUGMASCHINEN WALZWERKSANL | - | -        | 3 031   | 1 968   | 0,1   |
| NAHRUNGSMITTELINDUSTRIEMASCHIN | - | -        | 4 765   | 1 921   | 0,1   |
| TEXTIL LEDERINDUSTRIEMASCHINEN | - | -        | 2 044   | 1 829   | 0,1   |
| LANDMASCHINEN U ACKERSCHLEPPER | - | -        | 2 219   | 1 678   | 0,1   |
| MUSIKINSTRUMENTE KINDERSPIELZ  | - | -        | 1 352   | 1 516   | 0,1   |
| WAREN A KUPFER U KUPFERLEGIER  | - | -        | 1 345   | 1 163   | 0,1   |
| DESTILLERZ A MINERALOEL U TEER | - | -        | 1 168   | 1 097   | 0,1   |
| TEERFARBSTOFFE                 | - | -        | 535     | 1 085   | 0,1   |
| ROHKAKAO KAKAOERZEUGNISSE      | - | -        | 583     | 868     | 0,1   |
| SONST TECHN OELE UND FETTE     | - | -        | 1 119   | 846     | 0,1   |
| EISENHALBWAREN                 | - | -        | 1 947   | 836     | 0,1   |
| ROHGUMMEN SCHELLACK BALSAME    | - | -        | 32      | 772     | 0,1   |
| TEXTILGESPINSTE                | - | -        | 421     | 743     | 0,1   |
| OBST SUEDFR GEM U OBSTKONS     | - | -        | 308     | 617     |       |
| KAUTSCHUK BEARBEITET           | - | -        | 685     | 614     |       |
| STICKSTOFF A N G DUENGEMITTEL  | - | -        | 419     | 556     |       |
| HONIG                          | - | -        | 582     | 547     |       |
| KAFFEE                         | - | -        | 507     | 491     |       |
| DRAHT AUS EISEN                | - | -        | 325     | 453     |       |
| FETTSAEUREN PARAFFIN VASELIN   | - | -        | 142     | 414     |       |
| FURNIERE SPERRHOLZ UND DGL     | - | -        | 821     | 412     |       |
| SONSTIGE NE-METALLE            | - | -        | 200     | 370     |       |
| OMAN                           |   |          |         |         |       |
| E I N F U H R                  | - | -        | 28 201  | 5 101   | 100,0 |
| FISCHE UND FISCHZUBEREITUNGEN  | - | -        | 214     | 946     | 18,5  |
| A U S F U H R                  | - | -        | 485 073 | 186 437 | 100,0 |
| KRAFTFAHRZEUGE                 | - | -        | 45 742  | 57 968  | 31,1  |
| ELEKTROTECHNISCHE ERZEUGNISSE  | - | -        | 26 351  | 28 280  | 15,2  |
| SONSTIGE MASCHINEN             | - | -        | 7 604   | 14 096  | 7,6   |
| UHREN FEINMECHAN U OPT ERZEUGN | - | -        | 3 635   | 8 210   | 4,4   |
| ZUCKER                         | - | -        | 6 217   | 7 517   | 4,0   |
| SONSTIGE EISENWAREN            | - | -        | 8 994   | 6 694   | 3,6   |
| SONSTIGE CHEMISCHE ENDERZEUGN  | - | -        | 6 065   | 6 072   | 3,3   |
| PUMPEN DRUCKLUFTMASCHINEN      | - | -        | 3 486   | 5 997   | 3,2   |
| PHARMAZEUTISCHE ERZEUGNISSE    | - | -        | 4 413   | 3 908   | 2,1   |
| KUNSTSTOFFE                    | - | -        | 4 824   | 3 157   | 1,7   |
| SONST CHEMISCHE VORERZEUGNISSE | - | -        | 2 255   | 2 400   | 1,3   |
| PAPIER UND PAPIERWAREN BUECHER | - | -        | 2 508   | 1 881   | 1,0   |
| KAUTSCHUKWAREN                 | - | -        | 2 085   | 1 812   | 1,0   |
| WAREN AUS KUNSTSTOFFEN         | - | -        | 1 270   | 1 664   | 0,9   |
| FOERDERMITTEL                  | - | -        | 485     | 1 558   | 0,8   |
| BUEROMASCHINEN                 | - | -        | 1 513   | 1 542   | 0,8   |
| ERZEUG A STEIN TON PORZ        | - | -        | 1 812   | 1 462   | 0,8   |
| TEXTILFERTIGERZEUGNISSE        | - | -        | 939     | 1 222   | 0,7   |
| HOLZWAREN                      | - | -        | 1 195   | 1 099   | 0,6   |
| NE-METALL-VORERZEUGNISSE       | - | -        | 1 325   | 1 052   | 0,6   |
| GLASERZEUGNISSE                | - | -        | 792     | 1 032   | 0,6   |
| WERKZEUGE LANDWIRTSCH GERAETE  | - | -        | 755     | 992     | 0,5   |
| SONST FARBSTOFFE FARBEN LACKE  | - | -        | 760     | 893     | 0,5   |
| MINERALISCHE BAUSTOFFE         | - | -        | 1 898   | 870     | 0,5   |
| AUFBEREITETE KALIDUENGEMITTEL  | - | -        | 10      | 866     | 0,5   |
| HOLZ ZU HOLZMASSE RUNDHOLZ     | - | -        | -       | 753     | 0,4   |
| SONST WAREN A UNEDLEN METALLEN | - | -        | 724     | 654     | 0,4   |
| SONSTIGE CHEM HALBWAREN        | - | -        | 286     | 560     | 0,3   |
| KAESE                          | - | -        | 734     | 551     | 0,3   |
| PHOTOCHEMISCHE ERZEUGNISSE     | - | -        | 450     | 535     | 0,3   |

## EINFUHR UND AUSFUHR SPEZIALHANDEL NACH URSPRUNGS- UND BESTIMMUNGSLAENDERN

| WARENBENENNUNG                 |   |          | 1988    | 1989    |       |
|--------------------------------|---|----------|---------|---------|-------|
|                                |   | 1 000 DM |         |         | VH    |
| EDELMETALLERZEUGNISSE          | - | -        | 453     | 522     | 0,3   |
| MESSERSCHMIEDEWAREN            | - | -        | 759     | 463     | 0,2   |
| STICKSTOFF A N G DUENGEMITTEL  | - | -        | 107     | 455     | 0,2   |
| KRAFTMASCHINEN                 | - | -        | 230     | 429     | 0,2   |
| GUSSROEHREN SCHMIEDBARER GUSS  | - | -        | 863     | 422     | 0,2   |
| BLECH AUS EISEN                | - | -        | 1 020   | 411     | 0,2   |
| FAHRZEUGE(OHNE KRAFTFAHRZEUGE) | - | -        | 494     | 394     | 0,2   |
| NAHRUNGSMITTELINDUSTRIEMASCHIN | - | -        | 219     | 384     | 0,2   |
| LANDMASCHINEN U ACKERSCHLEPPER | - | -        | 374     | 377     | 0,2   |
| LEDER PELZE UND WAREN DARAUSS  | - | -        | 548     | 374     | 0,2   |
| PAPIER-UND DRUCKMASCHINEN      | - | -        | 1 524   | 366     | 0,2   |
| ALKOHOLISCHE GETRAENKE         | - | -        | 219     | 355     | 0,2   |
| ROHTABAK UND TABAKERZEUGNISSE  | - | -        | 396     | 343     | 0,2   |
| DEXTRINE GELATINE UND LEIME    | - | -        | 346     | 333     | 0,2   |
| NORDJEMEN                      |   |          |         |         |       |
| E I N F U H R                  | - | -        | 788 488 | 647 900 | 100,0 |
| ERDOEL ROH                     | - | -        | 260 809 | 646 755 | 99,8  |
| A U S F U H R                  | - | -        | 421 286 | 124 858 | 100,0 |
| SONSTIGE MASCHINEN             | - | -        | 9 466   | 14 888  | 11,9  |
| GETREIDE REIS MUELLEREIERZ     | - | -        | 10 359  | 13 358  | 10,7  |
| PAPIER UND PAPIERWAREN BUECHER | - | -        | 14 341  | 12 909  | 10,3  |
| KRAFTFAHRZEUGE                 | - | -        | 12 039  | 11 501  | 9,2   |
| ELEKTROTECHNISCHE ERZEUGNISSE  | - | -        | 10 567  | 10 547  | 8,4   |
| PHARMAZEUTISCHE ERZEUGNISSE    | - | -        | 16 776  | 8 332   | 6,7   |
| SONST CHEMISCHE VORERZEUGNISSE | - | -        | 4 767   | 6 300   | 5,0   |
| NAHRUNGSMITTELINDUSTRIEMASCHIN | - | -        | 894     | 4 223   | 3,4   |
| BLECH AUS EISEN                | - | -        | 3 457   | 3 565   | 2,9   |
| SONSTIGE CHEMISCHE ENDERZEUGN  | - | -        | 3 147   | 2 781   | 2,2   |
| GUSSROEHREN SCHMIEDBARER GUSS  | - | -        | 90      | 2 766   | 2,2   |
| UHREN FEINMECHAN U OPT ERZEUGN | - | -        | 6 815   | 2 362   | 1,9   |
| SONST FARBSTOFFE FARBEN LACKE  | - | -        | 332     | 2 006   | 1,6   |
| KUNSTSTOFFE                    | - | -        | 2 970   | 1 936   | 1,6   |
| PAPIER-UND DRUCKMASCHINEN      | - | -        | 526     | 1 692   | 1,4   |
| PUMPEN DRUCKLUFTMASCHINEN      | - | -        | 3 740   | 1 658   | 1,3   |
| SONST WAREN A UNEDLEN METALLEN | - | -        | 1 831   | 1 584   | 1,3   |
| SONSTIGE EISENWAREN            | - | -        | 1 400   | 1 520   | 1,2   |
| SONSTIGE CHEM HALBWAREN        | - | -        | 1 112   | 1 377   | 1,1   |
| ZUCKER                         | - | -        | 4 019   | 1 335   | 1,1   |
| WAREN AUS KUNSTSTOFFEN         | - | -        | 1 059   | 992     | 0,8   |
| WERKZEUGMASCHINEN WALZWERKSANL | - | -        | 998     | 946     | 0,8   |
| TEERFARBSTOFFE                 | - | -        | 1 378   | 872     | 0,7   |
| TEXTILFERTIGERZEUGNISSE        | - | -        | 988     | 770     | 0,6   |
| SONSTIGE TEXTILROHSTOFFE       | - | -        | 2 138   | 700     | 0,6   |
| FOERDERMITTEL                  | - | -        | 772     | 481     | 0,4   |
| NE-METALL-VORERZEUGNISSE       | - | -        | 104     | 480     | 0,4   |
| HOLZWAREN                      | - | -        | 432     | 478     | 0,4   |
| DESTILLERZ A MINERALOEL U TEER | - | -        | 657     | 464     | 0,4   |
| SONST TECHN OELE UND FETTE     | - | -        | 1       | 449     | 0,4   |
| EIER EIWEISS EIGELB            | - | -        | 2 069   | 438     | 0,4   |
| MINERALISCHE BAUSTOFFE         | - | -        | 1 344   | 423     | 0,3   |
| DEXTRINE GELATINE UND LEIME    | - | -        | 1 149   | 362     | 0,3   |
| LANDMASCHINEN U ACKERSCHLEPPER | - | -        | 847     | 361     | 0,3   |
| SUEDJEMEN                      |   |          |         |         |       |
| E I N F U H R                  | - | -        | 280 066 | 133 907 | 100,0 |
| ERDOEL ROH                     | - | -        | 90 102  | 133 225 | 99,5  |
| A U S F U H R                  | - | -        | 141 834 | 37 143  | 100,0 |
| KRAFTMASCHINEN                 | - | -        | -       | 5 527   | 14,9  |
| ELEKTROTECHNISCHE ERZEUGNISSE  | - | -        | 9 884   | 4 197   | 11,3  |
| GETREIDE REIS MUELLEREIERZ     | - | -        | 14 277  | 3 834   | 10,3  |
| SONSTIGE MASCHINEN             | - | -        | 1 259   | 3 217   | 8,7   |
| KRAFTFAHRZEUGE                 | - | -        | 2 748   | 2 515   | 6,8   |
| PUMPEN DRUCKLUFTMASCHINEN      | - | -        | 1 804   | 1 530   | 4,1   |
| FOERDERMITTEL                  | - | -        | 239     | 1 522   | 4,1   |
| PHARMAZEUTISCHE ERZEUGNISSE    | - | -        | 2 338   | 1 426   | 3,8   |
| SONST CHEMISCHE VORERZEUGNISSE | - | -        | 1 328   | 1 098   | 3,0   |

## EINFUHR UND AUSFUHR SPEZIALHANDEL NACH URSPRUNGS- UND BESTIMMUNGSLAENDERN

| WARENBENENNUNG                 |   |          | 1988      | 1989    |       |
|--------------------------------|---|----------|-----------|---------|-------|
|                                |   | 1 000 DM |           |         | VH    |
| BLECH AUS EISEN                | - | -        | 552       | 1 028   | 2,8   |
| ALKOHOLISCHE GETRAENKE         | - | -        | 640       | 869     | 2,3   |
| STAHLROEHREN                   | - | -        | 6         | 520     | 1,4   |
| PHOTOCHEMISCHE ERZEUGNISSE     | - | -        | 57        | 517     | 1,4   |
| SONSTIGE CHEMISCHE ENDERZEUGN  | - | -        | 724       | 516     | 1,4   |
| KUNSTSTOFFE                    | - | -        | 918       | 448     | 1,2   |
| PAPIER UND PAPIERWAREN BUECHER | - | -        | 542       | 429     | 1,2   |
| ROHKAKAO KAKAOERZEUGNISSE      | - | -        | 144       | 404     | 1,1   |
| SONSTIGE EISENWAREN            | - | -        | 322       | 394     | 1,1   |
| WERKZEUGMASCHINEN WALZWERKSANL | - | -        | 71        | 384     | 1,0   |
| SONST FARBSTOFFE FARBEN LACKE  | - | -        | 284       | 376     | 1,0   |
| DEXTRINE GELATINE UND LEIME    | - | -        | 283       | 364     | 1,0   |
| SONST WAREN A UNEDLEN METALLEN | - | -        | 88        | 334     | 0,9   |
| TEXTILFERTIGERZEUGNISSE        | - | -        | 237       | 329     | 0,9   |
| WAREN AUS KUNSTSTOFFEN         | - | -        | 130       | 302     | 0,8   |
| AFGHANISTAN                    |   |          |           |         |       |
| E I N F U H R                  | - | -        | 165 132   | 51 389  | 100,0 |
| TEXTILFERTIGERZEUGNISSE        | - | -        | 39 478    | 39 045  | 76,0  |
| DAERME                         | - | -        | 4 351     | 6 169   | 12,0  |
| FELLE UND HAEUTE               | - | -        | 7 818     | 2 279   | 4,4   |
| WOLLE UND TIERHAARE REISSWOLLE | - | -        | 815       | 1 441   | 2,8   |
| LEDER PELZE UND WAREN DARAUS   | - | -        | 330       | 319     | 0,6   |
| A U S F U H R                  | - | -        | 95 419    | 32 715  | 100,0 |
| ELEKTROTECHNISCHE ERZEUGNISSE  | - | -        | 4 606     | 4 276   | 13,1  |
| KRAFTFAHRZEUGE                 | - | -        | 4 836     | 4 047   | 12,4  |
| PHARMAZEUTISCHE ERZEUGNISSE    | - | -        | 3 377     | 2 372   | 7,3   |
| PUMPEN DRUCKLUFTMASCHINEN      | - | -        | 375       | 2 070   | 6,3   |
| SONSTIGE CHEMISCHE ENDERZEUGN  | - | -        | 3 130     | 1 951   | 6,0   |
| DESTILLERZ A MINERALOEL U TEER | - | -        | 994       | 1 543   | 4,7   |
| UHREN FEINMECHAN U OPT ERZEUGN | - | -        | 1 419     | 1 234   | 3,8   |
| SONSTIGE TEXTILROHSTOFFE       | - | -        | 1 518     | 1 216   | 3,7   |
| SONSTIGE MASCHINEN             | - | -        | 1 234     | 1 106   | 3,4   |
| SONST FARBSTOFFE FARBEN LACKE  | - | -        | 108       | 916     | 2,8   |
| NAHRUNGSMITTELINDUSTRIEMASCHIN | - | -        | 83        | 841     | 2,6   |
| NAHRUNGSFETTE OELFRUECHTE ERN  | - | -        | 132       | 595     | 1,8   |
| PAPIER UND PAPIERWAREN BUECHER | - | -        | 433       | 548     | 1,7   |
| GLASERZEUGNISSE                | - | -        | 251       | 542     | 1,7   |
| KUNSTSTOFFE                    | - | -        | 1 100     | 488     | 1,5   |
| TEXTILFERTIGERZEUGNISSE        | - | -        | 351       | 434     | 1,3   |
| SONST CHEMISCHE VORERZEUGNISSE | - | -        | 652       | 419     | 1,3   |
| SONSTIGE EISENWAREN            | - | -        | 1 033     | 370     | 1,1   |
| WAREN AUS KUNSTSTOFFEN         | - | -        | 948       | 355     | 1,1   |
| PAKISTAN                       |   |          |           |         |       |
| E I N F U H R                  | - | -        | 1 726 222 | 597 127 | 100,0 |
| TEXTILFERTIGERZEUGNISSE        | - | -        | 324 219   | 351 594 | 58,9  |
| LEDER PELZE UND WAREN DARAUS   | - | -        | 102 722   | 118 915 | 19,9  |
| BAUMWOLLE REISSBAUMWOLLE ABF   | - | -        | 39 287    | 21 435  | 3,6   |
| FUTTERMITTEL (OHNE GETREIDE)   | - | -        | 27 979    | 17 847  | 3,0   |
| TEXTILGESPINSTE                | - | -        | 13 985    | 11 571  | 1,9   |
| UHREN FEINMECHAN U OPT ERZEUGN | - | -        | 10 530    | 10 736  | 1,8   |
| DAERME                         | - | -        | 8 884     | 10 166  | 1,7   |
| PFLANZL U SONST ROHST CHEM IND | - | -        | 14 547    | 5 425   | 0,9   |
| KRAFTMASCHINEN                 | - | -        | 1 545     | 2 895   | 0,5   |
| SONSTIGE EISENWAREN            | - | -        | 635       | 1 926   | 0,3   |
| FISCHE UND FISCHZUBEREITUNGEN  | - | -        | 2 429     | 1 867   | 0,3   |
| MESSERSCHMIEDEWAREN            | - | -        | 1 264     | 1 818   | 0,3   |
| OELFRUECHTE FUER TECHN OELE    | - | -        | 7         | 1 666   | 0,3   |
| MUSIKINSTRUMENTE KINDERSPIELZ  | - | -        | 842       | 1 087   | 0,2   |
| DEXTRINE GELATINE UND LEIME    | - | -        | 484       | 888     | 0,1   |
| ELEKTROTECHNISCHE ERZEUGNISSE  | - | -        | 1 488     | 740     | 0,1   |
| KAUTSCHUKWAREN                 | - | -        | 209       | 671     | 0,1   |
| WOLLE UND TIERHAARE REISSWOLLE | - | -        | 447       | 605     | 0,1   |
| FAHRZEUGE(OHNE KRAFTFAHRZEUGE) | - | -        | 655       | 602     | 0,1   |
| GEMUESE HUELSENFR Z E KART     | - | -        | 227       | 578     | 0,1   |
| KRAFTFAHRZEUGE                 | - | -        | 1         | 576     | 0,1   |
| EDELSTEINE SCHMUCKSTEINE       | - | -        | 324       | 475     | 0,1   |
| OBST SUEDFR GEM U OBSTKONS     | - | -        | 192       | 456     | 0,1   |

## EINFUHR UND AUSFUHR SPEZIALHANDEL NACH URSPRUNGS- UND BESTIMMUNGSLAENDERN

| WARENBENENNUNG                 |   | 1988      | 1989      |       |
|--------------------------------|---|-----------|-----------|-------|
|                                |   | 1 000 DM  |           | VH    |
| WERKZEUGE LANDWIRTSCH GERAETE  | - | 315       | 342       | 0,1   |
| HOLZWAREN                      | - | 274       | 303       | 0,1   |
| A U S F U H R                  | - | 2 724 491 | 957 839   | 100,0 |
| ELEKTROTECHNISCHE ERZEUGNISSE  | - | 132 377   | 190 481   | 19,9  |
| TEXTIL LEDERINDUSTRIEMASCHINEN | - | 80 050    | 100 575   | 10,5  |
| SONSTIGE EISENWAREN            | - | 73 365    | 77 548    | 8,1   |
| SONSTIGE MASCHINEN             | - | 69 970    | 58 298    | 6,1   |
| PHARMAZEUTISCHE ERZEUGNISSE    | - | 52 046    | 55 932    | 5,8   |
| KRAFTFAHRZEUGE                 | - | 45 021    | 48 185    | 5,0   |
| SONSTIGE CHEMISCHE ENDERZEUGN  | - | 57 481    | 45 673    | 4,8   |
| SONST CHEMISCHE VORERZEUGNISSE | - | 35 352    | 33 826    | 3,5   |
| KUNSTSTOFFE                    | - | 35 587    | 33 495    | 3,5   |
| BLECH AUS EISEN                | - | 28 780    | 31 167    | 3,3   |
| WERKZEUGMASCHINEN WALZWERKSANL | - | 19 030    | 23 208    | 2,4   |
| UHREN FEINMECHAN U OPT ERZEUGN | - | 23 220    | 19 914    | 2,1   |
| TEERFARBSTOFFE                 | - | 15 000    | 19 764    | 2,1   |
| KRAFTMASCHINEN                 | - | 17 848    | 17 584    | 1,8   |
| PAPIER UND PAPIERWAREN BUECHER | - | 15 255    | 12 878    | 1,3   |
| BUEROMASCHINEN                 | - | 3 590     | 12 046    | 1,3   |
| PUMPEN DRUCKLUFTMASCHINEN      | - | 13 357    | 11 900    | 1,2   |
| NE-METALL-VORERZEUGNISSE       | - | 10 359    | 11 290    | 1,2   |
| SONST WAREN A UNEDLEN METALLEN | - | 9 488     | 10 702    | 1,1   |
| SONSTIGE TEXTILROHSTOFFE       | - | 5 376     | 9 752     | 1,0   |
| STAB-UND FORMEISEN             | - | 9 201     | 9 694     | 1,0   |
| GETREIDE REIS MUELLEREIERZ     | - | 4 682     | 7 478     | 0,8   |
| SONST FARBSTOFFE FARBEN LACKE  | - | 7 773     | 6 158     | 0,6   |
| MINERALISCHE BAUSTOFFE         | - | 9 211     | 5 551     | 0,6   |
| PAPIER-UND DRUCKMASCHINEN      | - | 3 332     | 5 277     | 0,6   |
| NAHRUNGSMITTELINDUSTRIEMASCHIN | - | 2 393     | 5 189     | 0,5   |
| ALUMINIUM ROH AUCH LEGIERT     | - | 3 219     | 5 173     | 0,5   |
| SONSTIGE CHEM HALBWAREN        | - | 7 177     | 4 757     | 0,5   |
| EISENHALBWAREN                 | - | 16 972    | 4 648     | 0,5   |
| EDELMETALLERZEUGNISSE          | - | 143       | 4 599     | 0,5   |
| FAHRZEUGE(OHNE KRAFTFAHRZEUGE) | - | 3 234     | 4 544     | 0,5   |
| FOERDERMITTEL                  | - | 6 524     | 4 428     | 0,5   |
| STAHLROEHREN                   | - | 4 728     | 4 417     | 0,5   |
| TEXTILGESPINSTE                | - | 5 853     | 4 380     | 0,5   |
| PHOTOCHEMISCHE ERZEUGNISSE     | - | 8 959     | 4 335     | 0,5   |
| WAREN AUS KUNSTSTOFFEN         | - | 8 577     | 3 548     | 0,4   |
| TEXTILFERTIGERZEUGNISSE        | - | 4 227     | 3 299     | 0,3   |
| WERKZEUGE LANDWIRTSCH GERAETE  | - | 3 876     | 2 742     | 0,3   |
| DESTILLERZ A MINERALOEL U TEER | - | 1 165     | 2 113     | 0,2   |
| GLASERZEUGNISSE                | - | 2 837     | 2 111     | 0,2   |
| ERZEUG A STEIN TON PORZ        | - | 2 261     | 2 027     | 0,2   |
| NAHRUNGSFETTE OELFRUECHTE ERN  | - | 4 514     | 1 853     | 0,2   |
| ZUCKER                         | - | 2 250     | 1 827     | 0,2   |
| KAUTSCHUKWAREN                 | - | 1 864     | 1 807     | 0,2   |
| DRAHT AUS EISEN                | - | 983       | 1 797     | 0,2   |
| LANDMASCHINEN U ACKERSCHLEPPER | - | 3 262     | 1 359     | 0,1   |
| FETTSAEUREN PARAFFIN VASELIN   | - | 1 246     | 1 321     | 0,1   |
| BAUMWOLLE REISSBAUMWOLLE ABF   | - | -         | 1 198     | 0,1   |
| KAUTSCHUK BEARBEITET           | - | 1 934     | 1 081     | 0,1   |
| GUSSROEHREN SCHMIEDBARER GUSS  | - | 131       | 1 074     | 0,1   |
| HOLZMASSE ZELLSTOFFE           | - | 708       | 1 035     | 0,1   |
| LEB TIERE FLEISCH FLEISCHWAREN | - | 716       | 998       | 0,1   |
| SONSTIGE NE-METALLE            | - | 386       | 993       | 0,1   |
| HOLZWAREN                      | - | 286       | 949       | 0,1   |
| GLASMASSE ROHGLAS              | - | 1 087     | 915       | 0,1   |
| FUTTERMITTEL (OHNE GETREIDE)   | - | 797       | 866       | 0,1   |
| DEXTRINE GELATINE UND LEIME    | - | 833       | 847       | 0,1   |
| EISENBAHNOBERBAUMATERIAL       | - | -         | 596       | 0,1   |
| WAREN A KUPFER U KUPFERLEGIER  | - | 921       | 512       | 0,1   |
| KUPFER ROH AUCH LEGIERT        | - | 254       | 364       |       |
| HONIG                          | - | 283       | 313       |       |
| INDIEN                         |   |           |           |       |
| E I N F U H R                  | - | 5 376 968 | 2 287 992 | 100,0 |
| TEXTILFERTIGERZEUGNISSE        | - | 894 163   | 1 147 364 | 50,1  |
| LEDER PELZE UND WAREN DARAUS   | - | 334 714   | 378 847   | 16,6  |
| EDELSTEINE SCHMUCKSTEINE       | - | 85 154    | 122 003   | 5,3   |
| TEE                            | - | 47 737    | 46 513    | 2,0   |

## EINFUHR UND AUSFUHR SPEZIALHANDEL NACH URSPRUNGS- UND BESTIMMUNGSLAENDERN

| WARENBENENNUNG                 |   |          | 1988      | 1989      |       |
|--------------------------------|---|----------|-----------|-----------|-------|
|                                |   | 1 000 DM |           |           | VH    |
| SONST CHEMISCHE VORERZEUGNISSE | - | -        | 26 618    | 36 206    | 1,6   |
| EISENHALBWAREN                 | - | -        | 27 550    | 34 836    | 1,5   |
| PHARMAZEUTISCHE ERZEUGNISSE    | - | -        | 24 503    | 34 368    | 1,5   |
| KAFFEE                         | - | -        | 18 956    | 30 652    | 1,3   |
| OBST SUEDFR GEM U OBSTKONS     | - | -        | 25 172    | 30 454    | 1,3   |
| TEXTILGESPINSTE                | - | -        | 36 077    | 26 558    | 1,2   |
| BLECH AUS EISEN                | - | -        | 336       | 21 945    | 1,0   |
| PFLANZL U SONST ROHST CHEM IND | - | -        | 37 264    | 21 345    | 0,9   |
| DESTILLERZ A MINERALOEL U TEER | - | -        | 407       | 19 981    | 0,9   |
| EISENERZE                      | - | -        | 4 486     | 17 448    | 0,8   |
| STAB-UND FORMEISEN             | - | -        | 3 360     | 13 278    | 0,6   |
| KRAFTFAHRZEUGE                 | - | -        | 11 950    | 13 214    | 0,6   |
| ZUCKER                         | - | -        | 13 131    | 12 922    | 0,6   |
| TEERFARBSTOFFE                 | - | -        | 7 915     | 12 807    | 0,6   |
| WERKZEUGE LANDWIRTSCH GERAETE  | - | -        | 11 242    | 12 056    | 0,5   |
| WAREN A KUPFER U KUPFERLEGIER  | - | -        | 10 694    | 10 067    | 0,4   |
| FUTTERMITTEL (OHNE GETREIDE)   | - | -        | 475       | 9 924     | 0,4   |
| GLASERZEUGNISSE                | - | -        | 6 648     | 9 021     | 0,4   |
| KRAFTMASCHINEN                 | - | -        | 1 566     | 8 564     | 0,4   |
| SONSTIGE MASCHINEN             | - | -        | 7 810     | 7 926     | 0,3   |
| SONSTIGE ERZE UND METALLASCHEN | - | -        | 3 569     | 7 811     | 0,3   |
| ELEKTROTECHNISCHE ERZEUGNISSE  | - | -        | 6 276     | 7 784     | 0,3   |
| SONST WAREN A UNEDLEN METALLEN | - | -        | 5 497     | 7 316     | 0,3   |
| EDELMETALLERZEUGNISSE          | - | -        | 3 673     | 6 664     | 0,3   |
| ROHGUMMEN SCHELLACK BALSAME    | - | -        | 5 618     | 6 646     | 0,3   |
| SONSTIGE TEXTILROHSTOFFE       | - | -        | 4 532     | 6 265     | 0,3   |
| FAHRZEUGE(OHNE KRAFTFAHRZEUGE) | - | -        | 3 861     | 6 249     | 0,3   |
| ERDOEL ROH                     | - | -        | -         | 6 184     | 0,3   |
| SONSTIGE EISENWAREN            | - | -        | 4 404     | 6 016     | 0,3   |
| PUMPEN DRUCKLUFTMASCHINEN      | - | -        | 6 518     | 5 730     | 0,3   |
| SONST TECHN OELE UND FETTE     | - | -        | -         | 5 629     | 0,2   |
| GEWUERZE                       | - | -        | 13 588    | 5 141     | 0,2   |
| NAHRUNGSFETTE OELFRUECHTE ERN  | - | -        | 969       | 5 055     | 0,2   |
| ROHTABAK UND TABAKERZEUGNISSE  | - | -        | 1 328     | 4 198     | 0,2   |
| FISCHE UND FISCHZUBEREITUNGEN  | - | -        | 2 462     | 4 031     | 0,2   |
| UHREN FEINMECHAN U OPT ERZEUGN | - | -        | 2 191     | 3 392     | 0,1   |
| MINERALISCHE BAUSTOFFE         | - | -        | 1 942     | 3 364     | 0,1   |
| KAUTSCHUKWAREN                 | - | -        | 1 928     | 3 242     | 0,1   |
| TEXTIL LEDERINDUSTRIEMASCHINEN | - | -        | 3 029     | 3 043     | 0,1   |
| GETREIDE REIS MUELLEREIERZ     | - | -        | 2 111     | 2 920     | 0,1   |
| HOLZWAREN                      | - | -        | 2 490     | 2 667     | 0,1   |
| GEMUESE HUELSENFR Z E KART     | - | -        | 1 383     | 2 656     | 0,1   |
| LEB PFLANZEN ZIERGAERT ERZEUGN | - | -        | 1 949     | 2 376     | 0,1   |
| ERZEUG A STEIN TON PORZ        | - | -        | 2 671     | 2 157     | 0,1   |
| WERKZEUGMASCHINEN WALZWERKSANL | - | -        | 2 278     | 2 138     | 0,1   |
| WAREN AUS KUNSTSTOFFEN         | - | -        | 1 335     | 1 879     | 0,1   |
| MUSIKINSTRUMENTE KINDERSPIELZ  | - | -        | 1 837     | 1 582     | 0,1   |
| WOLLE UND TIERHAARE REISSWOLLE | - | -        | 62        | 1 492     | 0,1   |
| NE-METALL-VORERZEUGNISSE       | - | -        | 1 081     | 1 466     | 0,1   |
| PAPIER UND PAPIERWAREN BUECHER | - | -        | 1 174     | 1 281     | 0,1   |
| FETTSAEUREN PARAFFIN VASELIN   | - | -        | 1 245     | 1 230     | 0,1   |
| SONSTIGE CHEMISCHE ENDERZEUGN  | - | -        | 441       | 1 066     |       |
| BUEROMASCHINEN                 | - | -        | 251       | 974       |       |
| FURNIERE SPERRHOLZ UND DGL     | - | -        | 1 418     | 943       |       |
| DRAHT AUS EISEN                | - | -        | 217       | 809       |       |
| ALUMINIUM ROH AUCH LEGIERT     | - | -        | 243       | 577       |       |
| BAU UND NUTZ HOLZ SCHNITTHOLZ  | - | -        | 321       | 531       |       |
| DAERME                         | - | -        | 911       | 508       |       |
| SONST FARBSTOFFE FARBEN LACKE  | - | -        | 613       | 486       |       |
| MESSERSCHMIEDEWAREN            | - | -        | 253       | 463       |       |
| ALKOHOLISCHE GETRAENKE         | - | -        | 119       | 427       |       |
| KUNSTSTOFFE                    | - | -        | 870       | 387       |       |
| SONSTIGE CHEM HALBWAREN        | - | -        | 241       | 354       |       |
| A U S F U H R                  | - | -        | 8 722 363 | 3 043 311 | 100,0 |
| SONSTIGE MASCHINEN             | - | -        | 560 026   | 385 344   | 12,7  |
| ELEKTROTECHNISCHE ERZEUGNISSE  | - | -        | 346 096   | 364 960   | 12,0  |
| BLECH AUS EISEN                | - | -        | 222 805   | 316 354   | 10,4  |
| SONST CHEMISCHE VORERZEUGNISSE | - | -        | 183 452   | 209 744   | 6,9   |
| EISENHALBWAREN                 | - | -        | 141 219   | 180 475   | 5,9   |
| WERKZEUGMASCHINEN WALZWERKSANL | - | -        | 156 267   | 157 624   | 5,2   |
| TEXTIL LEDERINDUSTRIEMASCHINEN | - | -        | 97 665    | 141 863   | 4,7   |
| SONSTIGE EISENWAREN            | - | -        | 97 562    | 117 178   | 3,9   |
| UHREN FEINMECHAN U OPT ERZEUGN | - | -        | 98 310    | 95 615    | 3,1   |

## EINFUHR UND AUSFUHR SPEZIALHANDEL NACH URSPRUNGS- UND BESTIMMUNGSLÄNDERN

| WARENBENENNUNG                 |   |          | 1988    | 1989    |       |
|--------------------------------|---|----------|---------|---------|-------|
|                                |   | 1 000 DM |         |         | VH    |
| PUMPEN DRUCKLUFTMASCHINEN      | - | -        | 83 782  | 89 174  | 2,9   |
| STAB-UND FORMEISEN             | - | -        | 50 725  | 75 635  | 2,5   |
| STAHLROEHREN                   | - | -        | 52 638  | 73 774  | 2,4   |
| KRAFTMASCHINEN                 | - | -        | 67 119  | 73 110  | 2,4   |
| KUNSTSTOFFE                    | - | -        | 66 298  | 66 909  | 2,2   |
| PHARMAZEUTISCHE ERZEUGNISSE    | - | -        | 45 197  | 64 316  | 2,1   |
| KRAFTFAHRZEUGE                 | - | -        | 75 491  | 50 825  | 1,7   |
| AUFBEREITETE KALIDUENGEMITTEL  | - | -        | 43 444  | 49 911  | 1,6   |
| SONSTIGE CHEMISCHE ENDERZEUGN  | - | -        | 32 502  | 43 252  | 1,4   |
| PAPIER UND PAPIERWAREN BUECHER | - | -        | 26 859  | 33 316  | 1,1   |
| KAUSCHUKWAREN                  | - | -        | 12 732  | 29 411  | 1,0   |
| FOERDERMITTEL                  | - | -        | 44 806  | 27 113  | 0,9   |
| FAHRZEUGE(OHNE KRAFTFAHRZEUGE) | - | -        | 30 281  | 23 504  | 0,8   |
| NE-METALL-VORERZEUGNISSE       | - | -        | 17 661  | 19 612  | 0,6   |
| WAREN AUS KUNSTSTOFFEN         | - | -        | 19 543  | 18 672  | 0,6   |
| DRAHT AUS EISEN                | - | -        | 9 444   | 16 990  | 0,6   |
| PAPIER-UND DRUCKMASCHINEN      | - | -        | 17 760  | 15 333  | 0,5   |
| PHOTOCHEMISCHE ERZEUGNISSE     | - | -        | 10 163  | 14 972  | 0,5   |
| NAHRUNGSFETTE OELFRUECHTE ERN  | - | -        | 47 559  | 13 275  | 0,4   |
| SONST FARBSTOFFE FARBEN LACKE  | - | -        | 9 907   | 13 081  | 0,4   |
| ERZEUG A STEIN TON PORZ        | - | -        | 9 841   | 12 880  | 0,4   |
| BUEROMASCHINEN                 | - | -        | 18 006  | 12 401  | 0,4   |
| ALUMINIUM ROH AUCH LEGIERT     | - | -        | 252     | 12 068  | 0,4   |
| MINERALISCHE BAUSTOFFE         | - | -        | 14 398  | 12 013  | 0,4   |
| SONSTIGE CHEM HALBWAREN        | - | -        | 9 408   | 11 003  | 0,4   |
| DESTILLERZ A MINERALOEL U TEER | - | -        | 4 646   | 10 235  | 0,3   |
| TEERFARBSTOFFE                 | - | -        | 8 221   | 10 158  | 0,3   |
| SONST WAREN A UNEDLEN METALLEN | - | -        | 8 743   | 8 938   | 0,3   |
| WERKZEUGE LANDWIRTSCH GERAETE  | - | -        | 7 677   | 8 614   | 0,3   |
| TEXTILFERTIGERZEUGNISSE        | - | -        | 10 404  | 8 286   | 0,3   |
| GLASERZEUGNISSE                | - | -        | 7 558   | 8 027   | 0,3   |
| NAHRUNGSMITTELINDUSTRIEMASCHIN | - | -        | 9 412   | 7 725   | 0,3   |
| SONSTIGE ERZE UND METALLASCHEN | - | -        | 7 813   | 7 391   | 0,2   |
| TEXTILGESPINSTE                | - | -        | 4 884   | 7 299   | 0,2   |
| SONSTIGE NE-METALLE            | - | -        | 5 996   | 6 025   | 0,2   |
| KUPFER ROH AUCH LEGIERT        | - | -        | 8 813   | 5 687   | 0,2   |
| FETTSAEUREN PARAFFIN VASELIN   | - | -        | 11 477  | 5 536   | 0,2   |
| WAREN A KUPFER U KUPFERLEGIER  | - | -        | 4 196   | 5 441   | 0,2   |
| LEDER PELZE UND WAREN DARAUS   | - | -        | 3 100   | 4 207   | 0,1   |
| SONSTIGE TEXTILROHSTOFFE       | - | -        | 1 990   | 2 910   | 0,1   |
| GUSSROEHREN SCHMIEDBARER GUSS  | - | -        | 2 812   | 1 801   | 0,1   |
| PFLANZL U SONST ROHST CHEM IND | - | -        | 788     | 1 757   | 0,1   |
| KAUSCHUK BEARBEITET            | - | -        | 1 048   | 1 619   | 0,1   |
| EISENBAHNOBERBAUMATERIAL       | - | -        | 14 890  | 1 067   |       |
| LEB TIERE FLEISCH FLEISCHWAREN | - | -        | 308     | 1 058   |       |
| ALKOHOLISCHE GETRAENKE         | - | -        | 1 094   | 1 031   |       |
| DEXTRINE GELATINE UND LEIME    | - | -        | 395     | 919     |       |
| GLASMASSE ROHGLAS              | - | -        | 630     | 863     |       |
| LANDMASCHINEN U ACKERSCHLEPPER | - | -        | 1 170   | 795     |       |
| EDELMETALLERZEUGNISSE          | - | -        | 1 262   | 738     |       |
| FUTTERMITTEL (OHNE GETREIDE)   | - | -        | 213     | 654     |       |
| SONST TECHN OELE UND FETTE     | - | -        | 566     | 613     |       |
| HOPFEN                         | - | -        | 351     | 429     |       |
| ZUCKER                         | - | -        | 1 247   | 413     |       |
| BANGLADESCH                    |   |          |         |         |       |
| E I N F U H R                  | - | -        | 449 273 | 163 272 | 100,0 |
| TEXTILFERTIGERZEUGNISSE        | - | -        | 106 112 | 113 635 | 69,6  |
| FISCHE UND FISCHZUBEREITUNGEN  | - | -        | 28 128  | 27 542  | 16,9  |
| TEXTILGESPINSTE                | - | -        | 8 619   | 9 641   | 5,9   |
| LEDER PELZE UND WAREN DARAUS   | - | -        | 2 713   | 5 881   | 3,6   |
| FLACHS HANF JUTE UND DGL.      | - | -        | 1 355   | 1 949   | 1,2   |
| TEE                            | - | -        | 840     | 381     | 0,2   |
| A U S F U H R                  | - | -        | 540 121 | 174 628 | 100,0 |
| EISENHALBWAREN                 | - | -        | 31 642  | 27 986  | 16,0  |
| ELEKTROTECHNISCHE ERZEUGNISSE  | - | -        | 38 357  | 16 792  | 9,6   |
| AUFBEREITETE KALIDUENGEMITTEL  | - | -        | -       | 15 492  | 8,9   |
| PHARMAZEUTISCHE ERZEUGNISSE    | - | -        | 13 929  | 12 623  | 7,2   |
| SONSTIGE CHEMISCHE ENDERZEUGN  | - | -        | 9 397   | 12 187  | 7,0   |
| SONST CHEMISCHE VORERZEUGNISSE | - | -        | 7 925   | 8 187   | 4,7   |
| TEXTIL LEDERINDUSTRIEMASCHINEN | - | -        | 14 714  | 5 929   | 3,4   |

## EINFUHR UND AUSFUHR SPEZIALHANDEL NACH URSPRUNGS- UND BESTIMMUNGSLAENDERN

| WARENBENENNUNG                 |   | 1988     | 1989    |       |
|--------------------------------|---|----------|---------|-------|
|                                |   | 1 000 DM |         | VH    |
| HOLZMASSE ZELLSTOFFE           | - | -        | 5 621   | 3,2   |
| GETREIDE REIS MUELLEREIERZ     | - | 15 477   | 5 445   | 3,1   |
| KUNSTSTOFFE                    | - | 7 353    | 5 392   | 3,1   |
| NAHRUNGSMITTELINDUSTRIEMASCHIN | - | 4 703    | 4 983   | 2,9   |
| SONSTIGE MASCHINEN             | - | 5 016    | 4 260   | 2,4   |
| WERKZEUGMASCHINEN WALZWERKSANL | - | 568      | 4 232   | 2,4   |
| TEERFARBSTOFFE                 | - | 2 984    | 4 013   | 2,3   |
| KRAFTFAHRZEUGE                 | - | 2 912    | 3 939   | 2,3   |
| SONSTIGE CHEM HALBWAREN        | - | 3 057    | 3 888   | 2,2   |
| BLECH AUS EISEN                | - | 328      | 3 368   | 1,9   |
| FOERDERMITTEL                  | - | 1 770    | 3 240   | 1,9   |
| SONST FARBSTOFFE FARBEN LACKE  | - | 2 040    | 2 730   | 1,6   |
| KRAFTMASCHINEN                 | - | 384      | 2 675   | 1,5   |
| UHREN FEINMECHAN U OPT ERZEUGN | - | 2 403    | 2 463   | 1,4   |
| PUMPEN DRUCKLUFTMASCHINEN      | - | 1 177    | 2 195   | 1,3   |
| SONSTIGE EISENWAREN            | - | 719      | 1 851   | 1,1   |
| PAPIER UND PAPIERWAREN BUECHER | - | 1 130    | 1 668   | 1,0   |
| ZUCKER                         | - | 846      | 1 115   | 0,6   |
| PAPIER-UND DRUCKMASCHINEN      | - | 1 775    | 961     | 0,6   |
| STAB-UND FORMEISEN             | - | 177      | 943     | 0,5   |
| SONST WAREN A UNEDLEN METALLEN | - | 994      | 867     | 0,5   |
| DEXTRINE GELATINE UND LEIME    | - | 607      | 729     | 0,4   |
| NE-METALL-VORERZEUGNISSE       | - | 543      | 661     | 0,4   |
| BUEROMASCHINEN                 | - | 365      | 622     | 0,4   |
| GLASERZEUGNISSE                | - | 393      | 535     | 0,3   |
| TEXTILGESPINSTE                | - | 226      | 435     | 0,2   |
| TEXTILFERTIGERZEUGNISSE        | - | 273      | 398     | 0,2   |
| WERKZEUGE LANDWIRTSCH GERAETE  | - | 644      | 394     | 0,2   |
| MINERALISCHE BAUSTOFFE         | - | 559      | 383     | 0,2   |
| PHOTOCHEMISCHE ERZEUGNISSE     | - | 274      | 375     | 0,2   |
| WAREN AUS KUNSTSTOFFEN         | - | 545      | 340     | 0,2   |
| STAHLROEHREN                   | - | 30       | 330     | 0,2   |
| MALEDIVEN                      |   |          |         |       |
| E I N F U H R                  | - | 15 793   | 4 763   | 100,0 |
| FISCHE UND FISCHZUBEREITUNGEN  | - | 3 766    | 3 761   | 79,0  |
| TEXTILFERTIGERZEUGNISSE        | - | -        | 935     | 19,6  |
| A U S F U H R                  | - | 18 149   | 12 177  | 100,0 |
| FAHRZEUGE(OHNE KRAFTFAHRZEUGE) | - | 36       | 7 044   | 57,8  |
| ZUCKER                         | - | 3 149    | 1 417   | 11,6  |
| GETREIDE REIS MUELLEREIERZ     | - | 594      | 1 027   | 8,4   |
| ELEKTROTECHNISCHE ERZEUGNISSE  | - | 426      | 495     | 4,1   |
| SRI LANKA                      |   |          |         |       |
| E I N F U H R                  | - | 718 488  | 255 054 | 100,0 |
| TEXTILFERTIGERZEUGNISSE        | - | 145 778  | 139 821 | 54,8  |
| TEE                            | - | 17 597   | 19 039  | 7,5   |
| KAUTSCHUK GUTTAPERCHA BALATA   | - | 13 217   | 16 598  | 6,5   |
| FLACHS HANF JUTE UND DGL.      | - | 7 372    | 10 162  | 4,0   |
| OBST SUEDFR GEM U OBSTKONS     | - | 8 311    | 9 220   | 3,6   |
| SONSTIGE EISENWAREN            | - | 5 819    | 9 200   | 3,6   |
| LEDER PELZE UND WAREN DARAUS   | - | 8 539    | 7 043   | 2,8   |
| KAUTSCHUKWAREN                 | - | 7 543    | 6 772   | 2,7   |
| SONSTIGE ERZE UND METALLASCHEN | - | 4 005    | 4 954   | 1,9   |
| EDELSTEINE SCHMUCKSTEINE       | - | 1 517    | 4 537   | 1,8   |
| KAFFEE                         | - | 4 633    | 4 186   | 1,6   |
| GEWUERZE                       | - | 1 922    | 2 403   | 0,9   |
| EDELMETALLERZEUGNISSE          | - | 1 983    | 2 351   | 0,9   |
| LEB PFLANZEN ZIERGAERT ERZEUGN | - | 865      | 1 417   | 0,6   |
| MUSIKINSTRUMENTE KINDERSPIELZ  | - | 1 266    | 1 135   | 0,4   |
| ROHTABAK UND TABAKERZEUGNISSE  | - | 771      | 1 044   | 0,4   |
| BAU UND NUTZ HOLZ SCHNITTHOLZ  | - | 766      | 977     | 0,4   |
| ERZEUG A STEIN TON PORZ        | - | 882      | 946     | 0,4   |
| HOLZWAREN                      | - | 1 003    | 844     | 0,3   |
| FISCHE UND FISCHZUBEREITUNGEN  | - | 456      | 505     | 0,2   |
| KUPFER ROH AUCH LEGIERT        | - | 94       | 419     | 0,2   |
| ELEKTROTECHNISCHE ERZEUGNISSE  | - | 317      | 374     | 0,1   |
| WAREN AUS KUNSTSTOFFEN         | - | 283      | 348     | 0,1   |
| SONST CHEMISCHE VORERZEUGNISSE | - | 490      | 308     | 0,1   |
| A U S F U H R                  | - | 544 283  | 180 770 | 100,0 |

## EINFUHR UND AUSFUHR SPEZIALHANDEL NACH URSPRUNGS- UND BESTIMMUNGSLAENDERN

| WARENBENENNUNG                 |   |          | 1988    | 1989    |       |
|--------------------------------|---|----------|---------|---------|-------|
|                                |   | 1 000 DM |         |         | VH    |
| ELEKTROTECHNISCHE ERZEUGNISSE  | - | -        | 11 827  | 38 404  | 21,2  |
| TEXTILFERTIGERZEUGNISSE        | - | -        | 20 638  | 21 063  | 11,7  |
| KRAFTFAHRZEUGE                 | - | -        | 9 216   | 19 064  | 10,5  |
| KRAFTMASCHINEN                 | - | -        | 5 313   | 14 507  | 8,0   |
| SONSTIGE MASCHINEN             | - | -        | 12 416  | 8 962   | 5,0   |
| SONSTIGE CHEMISCHE ENDERZEUGN  | - | -        | 7 281   | 6 275   | 3,5   |
| TEXTILGESPINSTE                | - | -        | 6 564   | 5 719   | 3,2   |
| KUNSTSTOFFE                    | - | -        | 6 608   | 5 072   | 2,8   |
| SONST CHEMISCHE VORERZEUGNISSE | - | -        | 16 357  | 4 505   | 2,5   |
| BUEROMASCHINEN                 | - | -        | 1 980   | 3 791   | 2,1   |
| PHARMAZEUTISCHE ERZEUGNISSE    | - | -        | 2 939   | 3 388   | 1,9   |
| WERKZEUGMASCHINEN WALZWERKSANL | - | -        | 2 738   | 3 264   | 1,8   |
| PAPIER-UND DRUCKMASCHINEN      | - | -        | 3 328   | 3 157   | 1,7   |
| TEXTIL LEDERINDUSTRIEMASCHINEN | - | -        | 3 899   | 3 022   | 1,7   |
| SONSTIGE CHEM HALBWAREN        | - | -        | 2 968   | 2 729   | 1,5   |
| SONST FARBSTOFFE FARBEN LACKE  | - | -        | 2 461   | 2 618   | 1,4   |
| UHREN FEINMECHAN U OPT ERZEUGN | - | -        | 2 491   | 2 579   | 1,4   |
| FAHRZEUGE(OHNE KRAFTFAHRZEUGE) | - | -        | 8 054   | 2 289   | 1,3   |
| WAREN AUS KUNSTSTOFFEN         | - | -        | 2 906   | 2 179   | 1,2   |
| PAPIER UND PAPIERWAREN BUECHER | - | -        | 3 885   | 2 055   | 1,1   |
| TEERFARBSTOFFE                 | - | -        | 1 623   | 1 884   | 1,0   |
| SONSTIGE EISENWAREN            | - | -        | 14 205  | 1 842   | 1,0   |
| PUMPEN DRUCKLUFTMASCHINEN      | - | -        | 2 181   | 1 592   | 0,9   |
| PHOTOCHEMISCHE ERZEUGNISSE     | - | -        | 1 555   | 1 400   | 0,8   |
| WERKZEUGE LANDWIRTSCH GERAETE  | - | -        | 1 685   | 1 282   | 0,7   |
| LEDER PELZE UND WAREN DARAUS   | - | -        | 1 213   | 1 107   | 0,6   |
| GEMUESE HUELSENFR Z E KART     | - | -        | 224     | 1 037   | 0,6   |
| FISCHE UND FISCHZUBEREITUNGEN  | - | -        | 787     | 996     | 0,6   |
| AUFBEREITETE KALIDUENGEMITTEL  | - | -        | 297     | 982     | 0,5   |
| SONST WAREN A UNEDLEN METALLEN | - | -        | 2 482   | 918     | 0,5   |
| ERZEUG A STEIN TON PORZ        | - | -        | 890     | 912     | 0,5   |
| STAB-UND FORMEISEN             | - | -        | 500     | 901     | 0,5   |
| NAHRUNGSMITTELINDUSTRIEMASCHIN | - | -        | 832     | 843     | 0,5   |
| NE-METALL-VORERZEUGNISSE       | - | -        | 653     | 706     | 0,4   |
| KAUTSCHUKWAREN                 | - | -        | 482     | 642     | 0,4   |
| FURNIERE SPERRHOLZ UND DGL     | - | -        | 655     | 487     | 0,3   |
| GLASERZEUGNISSE                | - | -        | 830     | 357     | 0,2   |
| DESTILLERZ A MINERALOEL U TEER | - | -        | 217     | 335     | 0,2   |
| FOERDERMITTEL                  | - | -        | 743     | 329     | 0,2   |
| NEPAL                          |   |          |         |         |       |
| E I N F U H R                  | - | -        | 363 829 | 134 753 | 100,0 |
| TEXTILFERTIGERZEUGNISSE        | - | -        | 118 946 | 131 852 | 97,8  |
| LEDER PELZE UND WAREN DARAUS   | - | -        | 1 064   | 612     | 0,5   |
| EDELMETALLERZEUGNISSE          | - | -        | 176     | 319     | 0,2   |
| A U S F U H R                  | - | -        | 251 056 | 25 112  | 100,0 |
| ELEKTROTECHNISCHE ERZEUGNISSE  | - | -        | 41 014  | 2 996   | 11,9  |
| KUNSTSTOFFE                    | - | -        | 2 517   | 2 878   | 11,5  |
| SONSTIGE MASCHINEN             | - | -        | 7 217   | 1 786   | 7,1   |
| SONSTIGE EISENWAREN            | - | -        | 4 376   | 1 718   | 6,8   |
| TEERFARBSTOFFE                 | - | -        | 1 174   | 1 590   | 6,3   |
| WAREN A KUPFER U KUPFERLEGIER  | - | -        | 145     | 1 327   | 5,3   |
| WERKZEUGMASCHINEN WALZWERKSANL | - | -        | 719     | 1 138   | 4,5   |
| SONSTIGE CHEMISCHE ENDERZEUGN  | - | -        | 348     | 986     | 3,9   |
| SONST CHEMISCHE VORERZEUGNISSE | - | -        | 563     | 950     | 3,8   |
| UHREN FEINMECHAN U OPT ERZEUGN | - | -        | 629     | 916     | 3,6   |
| NAHRUNGSMITTELINDUSTRIEMASCHIN | - | -        | 57      | 891     | 3,5   |
| SONSTIGE CHEM HALBWAREN        | - | -        | 857     | 851     | 3,4   |
| GUSSROEHREN SCHMIEDBARER GUSS  | - | -        | 1       | 819     | 3,3   |
| ZUCKER                         | - | -        | 1 117   | 812     | 3,2   |
| KRAFTFAHRZEUGE                 | - | -        | 1 290   | 763     | 3,0   |
| PHARMAZEUTISCHE ERZEUGNISSE    | - | -        | 411     | 454     | 1,8   |
| PUMPEN DRUCKLUFTMASCHINEN      | - | -        | 327     | 381     | 1,5   |
| KRAFTMASCHINEN                 | - | -        | 12 632  | 363     | 1,4   |
| BHUTAN                         |   |          |         |         |       |
| E I N F U H R                  | - | -        | 147     | 2       | 100,0 |
| A U S F U H R                  | - | -        | 5 230   | 1 586   | 100,0 |



## EINFUHR UND AUSFUHR SPEZIALHANDEL NACH URSPRUNGS- UND BESTIMMUNGSLAENDERN

| WARENBENENNUNG                 |   |          | 1988      | 1989      |       |
|--------------------------------|---|----------|-----------|-----------|-------|
|                                |   | 1 000 DM |           |           | VH    |
| BLECH AUS EISEN                | - | -        | 449       | 672       | 42,4  |
| KUNSTSTOFFE                    | - | -        | 238       | 310       | 19,5  |
| BIRMA                          |   |          |           |           |       |
| E I N F U H R                  | - | -        | 35 992    | 16 321    | 100,0 |
| HOLZ ZU HOLZMASSE RUNDHOLZ     | - | -        | 4 360     | 5 520     | 33,8  |
| ZINKERZE                       | - | -        | 1 108     | 2 612     | 16,0  |
| BLEIERZE                       | - | -        | 1 773     | 2 018     | 12,4  |
| BAU UND NUTZHOLZ SCHNITTHOLZ   | - | -        | 476       | 1 223     | 7,5   |
| FUTTERMITTEL (OHNE GETREIDE)   | - | -        | -         | 797       | 4,9   |
| SONSTIGE NE-METALLE            | - | -        | 1 245     | 683       | 4,2   |
| KUPFERERZE KIESABBRAENDE       | - | -        | -         | 553       | 3,4   |
| SONSTIGE ERZE UND METALLASCHEN | - | -        | 587       | 472       | 2,9   |
| EDELSTEINE SCHMUCKSTEINE       | - | -        | 45        | 408       | 2,5   |
| A U S F U H R                  | - | -        | 234 874   | 61 233    | 100,0 |
| FAHRZEUGE(OHNE KRAFTFAHRZEUGE) | - | -        | 6 559     | 15 212    | 24,8  |
| KRAFTMASCHINEN                 | - | -        | 3 550     | 4 456     | 7,3   |
| TEXTILFERTIGERZEUGNISSE        | - | -        | 1 213     | 4 079     | 6,7   |
| SONSTIGE MASCHINEN             | - | -        | 5 839     | 3 851     | 6,3   |
| WERKZEUGMASCHINEN WALZWERKSANL | - | -        | 3 491     | 3 069     | 5,0   |
| ELEKTROTECHNISCHE ERZEUGNISSE  | - | -        | 9 743     | 2 481     | 4,1   |
| STAB-UND FORMEISEN             | - | -        | 662       | 2 403     | 3,9   |
| SONST FARBSTOFFE FARBEN LACKE  | - | -        | 1 508     | 2 253     | 3,7   |
| SONST CHEMISCHE VORERZEUGNISSE | - | -        | 1 193     | 1 991     | 3,3   |
| NE-METALL-VORERZEUGNISSE       | - | -        | 1 342     | 1 845     | 3,0   |
| KAUTSCHUKWAREN                 | - | -        | 1 093     | 1 793     | 2,9   |
| SONSTIGE EISENWAREN            | - | -        | 2 761     | 1 041     | 1,7   |
| PHARMAZEUTISCHE ERZEUGNISSE    | - | -        | 3 137     | 988       | 1,6   |
| STAHLROEHREN                   | - | -        | 2 401     | 984       | 1,6   |
| SONSTIGE CHEM HALBWAREN        | - | -        | 1 388     | 873       | 1,4   |
| KUPFER ROH AUCH LEGIERT        | - | -        | -         | 842       | 1,4   |
| TEERFARBSTOFFE                 | - | -        | 2 030     | 830       | 1,4   |
| KAUTSCHUK BEARBEITET           | - | -        | 1         | 749       | 1,2   |
| SONSTIGE CHEMISCHE ENDERZEUGN  | - | -        | 2 446     | 714       | 1,2   |
| KUNSTSTOFFE                    | - | -        | 1 173     | 710       | 1,2   |
| UHREN FEINMECHAN U OPT ERZEUGN | - | -        | 1 481     | 677       | 1,1   |
| PAPIER-UND DRUCKMASCHINEN      | - | -        | 1 430     | 640       | 1,0   |
| FOERDERMITTEL                  | - | -        | 566       | 572       | 0,9   |
| PAPIER UND PAPIERWAREN BUECHER | - | -        | 2 355     | 562       | 0,9   |
| SONSTIGE NE-METALLE            | - | -        | 120       | 547       | 0,9   |
| DRAHT AUS EISEN                | - | -        | 114       | 529       | 0,9   |
| BAUMWOLLE REISSBAUMWOLLE ABF   | - | -        | 24        | 524       | 0,9   |
| DESTILLERZ A MINERALOEL U TEER | - | -        | 392       | 423       | 0,7   |
| BLECH AUS EISEN                | - | -        | 628       | 409       | 0,7   |
| PFLANZL U SONST ROHST CHEM IND | - | -        | 349       | 407       | 0,7   |
| WERKZEUGE LANDWIRTSCH GERAETE  | - | -        | 374       | 305       | 0,5   |
| THAILAND                       |   |          |           |           |       |
| E I N F U H R                  | - | -        | 4 490 020 | 1 961 033 | 100,0 |
| TEXTILFERTIGERZEUGNISSE        | - | -        | 433 946   | 482 992   | 24,6  |
| ELEKTROTECHNISCHE ERZEUGNISSE  | - | -        | 71 064    | 134 154   | 6,8   |
| FISCHE UND FISCHZUBEREITUNGEN  | - | -        | 84 541    | 105 382   | 5,4   |
| LEDER PELZE UND WAREN DARAUS   | - | -        | 83 657    | 93 819    | 4,8   |
| BUEROMASCHINEN                 | - | -        | 46 667    | 89 394    | 4,6   |
| KAUTSCHUK GUTTAPERCHA BALATA   | - | -        | 72 410    | 85 682    | 4,4   |
| EDELMETALLERZEUGNISSE          | - | -        | 62 894    | 77 579    | 4,0   |
| OBST SUEDFR GEM U OBSTKONS     | - | -        | 51 863    | 66 520    | 3,4   |
| EDELSTEINE SCHMUCKSTEINE       | - | -        | 44 137    | 59 506    | 3,0   |
| WAREN AUS KUNSTSTOFFEN         | - | -        | 35 356    | 50 113    | 2,6   |
| HOLZWAREN                      | - | -        | 37 129    | 43 593    | 2,2   |
| KAUTSCHUKWAREN                 | - | -        | 22 648    | 37 336    | 1,9   |
| UHREN FEINMECHAN U OPT ERZEUGN | - | -        | 25 468    | 34 991    | 1,8   |
| MUSIKINSTRUMENTE KINDERSPIELZ  | - | -        | 19 732    | 30 561    | 1,6   |
| SONSTIGE NE-METALLE            | - | -        | 30 767    | 30 007    | 1,5   |
| SONSTIGE ERZE UND METALLASCHEN | - | -        | 20 378    | 26 894    | 1,4   |
| LEB TIERE FLEISCH FLEISCHWAREN | - | -        | 9 463     | 26 463    | 1,3   |
| ROHTABAK UND TABAKERZEUGNISSE  | - | -        | 17 270    | 20 950    | 1,1   |
| ERZEUG A STEIN TON PORZ        | - | -        | 15 470    | 16 492    | 0,8   |
| FUTTERMITTEL (OHNE GETREIDE)   | - | -        | 2 304     | 15 962    | 0,8   |

## EINFUHR UND AUSFUHR SPEZIALHANDEL NACH URSPRUNGS- UND BESTIMMUNGSLAENDERN

| WARENBENENNUNG                 |   |          | 1988      | 1989      |       |
|--------------------------------|---|----------|-----------|-----------|-------|
|                                |   | 1 000 DM |           |           | VH    |
| SONST WAREN A UNEDLEN METALLEN | - | -        | 8 649     | 12 759    | 0,7   |
| TEXTILGESPINSTE                | - | -        | 10 335    | 10 143    | 0,5   |
| SONSTIGE MASCHINEN             | - | -        | 16 115    | 9 576     | 0,5   |
| KUNSTSTOFFE                    | - | -        | 4 187     | 8 076     | 0,4   |
| SONSTIGE EISENWAREN            | - | -        | 7 478     | 7 375     | 0,4   |
| LEB PFLANZEN ZIERGAERT ERZEUGN | - | -        | 6 790     | 6 556     | 0,3   |
| GETREIDE REIS MUELLEREIERZ     | - | -        | 15 111    | 5 383     | 0,3   |
| KAFFEE                         | - | -        | 1 123     | 4 707     | 0,2   |
| PUMPEN DRUCKLUFTMASCHINEN      | - | -        | 1 514     | 4 091     | 0,2   |
| SONST CHEMISCHE VORERZEUGNISSE | - | -        | 1 239     | 3 430     | 0,2   |
| BLEIERZE                       | - | -        | 5 368     | 2 671     | 0,1   |
| GLASERZEUGNISSE                | - | -        | 2 135     | 2 558     | 0,1   |
| GEMUESE HUELSENFR Z E KART     | - | -        | 1 774     | 2 556     | 0,1   |
| GEWUERZE                       | - | -        | 1 825     | 2 234     | 0,1   |
| KRAFTFAHRZEUGE                 | - | -        | 1 404     | 2 224     | 0,1   |
| FAHRZEUGE(OHNE KRAFTFAHRZEUGE) | - | -        | 455       | 2 215     | 0,1   |
| PAPIER UND PAPIERWAREN BUECHER | - | -        | 1 154     | 1 912     | 0,1   |
| SONST TECHN OELE UND FETTE     | - | -        | 1 218     | 1 824     | 0,1   |
| SONSTIGE CHEMISCHE ENDERZEUGN  | - | -        | 947       | 1 521     | 0,1   |
| WAREN A KUPFER U KUPFERLEGIER  | - | -        | 1 527     | 1 411     | 0,1   |
| FETTSAEUREN PARAFFIN VASELIN   | - | -        | 375       | 1 300     | 0,1   |
| BETTFEDERN                     | - | -        | 2 227     | 1 280     | 0,1   |
| FURNIERE SPERRHOLZ UND DGL     | - | -        | 1 291     | 1 202     | 0,1   |
| TEXTIL LEDERINDUSTRIEMASCHINEN | - | -        | 305       | 1 129     | 0,1   |
| PFLANZL U SONST ROHST CHEM IND | - | -        | 1 090     | 810       |       |
| KUPFER ROH AUCH LEGIERT        | - | -        | 1         | 666       |       |
| SONSTIGE CHEM HALBWAREN        | - | -        | 58        | 656       |       |
| BAUMWOLLE REISSBAUMWOLLE ABF   | - | -        | 946       | 475       |       |
| ALKOHOLISCHE GETRAENKE         | - | -        | 91        | 315       |       |
| SONSTIGE TEXTILROHSTOFFE       | - | -        | 334       | 312       |       |
| FLACHS HANF JUTE UND DGL.      | - | -        | 381       | 308       |       |
| A U S F U H R                  | - | -        | 4 694 426 | 1 822 259 | 100,0 |
| ELEKTROTECHNISCHE ERZEUGNISSE  | - | -        | 263 111   | 259 238   | 14,2  |
| KRAFTFAHRZEUGE                 | - | -        | 304 610   | 234 063   | 12,8  |
| SONSTIGE MASCHINEN             | - | -        | 151 956   | 210 098   | 11,5  |
| TEXTIL LEDERINDUSTRIEMASCHINEN | - | -        | 70 915    | 85 716    | 4,7   |
| SONST CHEMISCHE VORERZEUGNISSE | - | -        | 58 550    | 62 669    | 3,4   |
| SONSTIGE EISENWAREN            | - | -        | 29 552    | 62 390    | 3,4   |
| KUNSTSTOFFE                    | - | -        | 51 254    | 60 818    | 3,3   |
| PHARMAZEUTISCHE ERZEUGNISSE    | - | -        | 51 783    | 58 611    | 3,2   |
| SONSTIGE CHEMISCHE ENDERZEUGN  | - | -        | 52 355    | 57 532    | 3,2   |
| PAPIER-UND DRUCKMASCHINEN      | - | -        | 22 278    | 56 011    | 3,1   |
| UHREN FEINMECHAN U OPT ERZEUGN | - | -        | 32 396    | 49 201    | 2,7   |
| TEERFARBSTOFFE                 | - | -        | 45 661    | 45 261    | 2,5   |
| WERKZEUGMASCHINEN WALZWERKSANL | - | -        | 27 085    | 43 296    | 2,4   |
| PUMPEN DRUCKLUFTMASCHINEN      | - | -        | 17 194    | 35 092    | 1,9   |
| BLECH AUS EISEN                | - | -        | 29 545    | 32 787    | 1,8   |
| NAHRUNGSMITTELINDUSTRIEMASCHIN | - | -        | 17 297    | 31 965    | 1,8   |
| FAHRZEUGE(OHNE KRAFTFAHRZEUGE) | - | -        | 8 517     | 27 084    | 1,5   |
| PAPIER UND PAPIERWAREN BUECHER | - | -        | 17 705    | 24 948    | 1,4   |
| FOERDERMITTEL                  | - | -        | 11 833    | 22 952    | 1,3   |
| SONST FARBSTOFFE FARBEN LACKE  | - | -        | 18 814    | 21 499    | 1,2   |
| EDELSTEINE SCHMUCKSTEINE       | - | -        | 15 576    | 19 423    | 1,1   |
| EISENHALBWAREN                 | - | -        | 35 171    | 17 946    | 1,0   |
| BUEROMASCHINEN                 | - | -        | 12 680    | 17 591    | 1,0   |
| TEXTILFERTIGERZEUGNISSE        | - | -        | 13 868    | 17 345    | 1,0   |
| SONSTIGE CHEM HALBWAREN        | - | -        | 10 377    | 17 340    | 1,0   |
| HOPFEN                         | - | -        | 16 033    | 17 271    | 0,9   |
| WERKZEUGE LANDWIRTSCH GERAETE  | - | -        | 7 573     | 15 161    | 0,8   |
| STAB-UND FORMEISEN             | - | -        | 8 432     | 14 774    | 0,8   |
| SONST WAREN A UNEDLEN METALLEN | - | -        | 9 896     | 13 545    | 0,7   |
| WAREN AUS KUNSTSTOFFEN         | - | -        | 8 430     | 9 827     | 0,5   |
| KRAFTMASCHINEN                 | - | -        | 13 376    | 9 394     | 0,5   |
| EDELMETALLERZEUGNISSE          | - | -        | 6 840     | 9 201     | 0,5   |
| GETREIDE REIS MUELLEREIERZ     | - | -        | 3 803     | 8 369     | 0,5   |
| MINERALISCHE BAUSTOFFE         | - | -        | 2 164     | 7 744     | 0,4   |
| WAREN A KUPFER U KUPFERLEGIER  | - | -        | 864       | 7 533     | 0,4   |
| KAUTSCHUKWAREN                 | - | -        | 4 755     | 6 048     | 0,3   |
| ERZEUG A STEIN TON PORZ        | - | -        | 4 268     | 5 807     | 0,3   |
| GLASERZEUGNISSE                | - | -        | 5 186     | 5 804     | 0,3   |
| NE-METALL-VORERZEUGNISSE       | - | -        | 3 626     | 5 794     | 0,3   |
| FETTSAEUREN PARAFFIN VASELIN   | - | -        | 3 965     | 5 014     | 0,3   |
| LANDMASCHINEN U ACKERSCHLEPPER | - | -        | 2 805     | 4 530     | 0,2   |

## EINFUHR UND AUSFUHR SPEZIALHANDEL NACH URSPRUNGS- UND BESTIMMUNGSLAENDERN

| WARENBENENNUNG                 |   |          | 1988      | 1989      |       |
|--------------------------------|---|----------|-----------|-----------|-------|
|                                |   | 1 000 DM |           |           | VH    |
| DESTILLERZ A MINERALOEL U TEER | - | -        | 4 122     | 4 372     | 0,2   |
| HOLZMASSE ZELLSTOFFE           | - | -        | 608       | 4 265     | 0,2   |
| TEXTILGESPINSTE                | - | -        | 5 557     | 3 158     | 0,2   |
| DEXTRINE GELATINE UND LEIME    | - | -        | 3 312     | 3 151     | 0,2   |
| PHOTOCHEMISCHE ERZEUGNISSE     | - | -        | 2 269     | 2 903     | 0,2   |
| STICKSTOFF A N G DUENGEMITTEL  | - | -        | 2 762     | 2 692     | 0,1   |
| LEDER PELZE UND WAREN DARAUS   | - | -        | 1 210     | 2 379     | 0,1   |
| DRAHT AUS EISEN                | - | -        | 2 554     | 2 263     | 0,1   |
| FUTTERMITTEL (OHNE GETREIDE)   | - | -        | 946       | 1 620     | 0,1   |
| SONST TECHN OELE UND FETTE     | - | -        | 1 868     | 1 556     | 0,1   |
| BAUMWOLLE REISSBAUMWOLLE ABF   | - | -        | 878       | 1 358     | 0,1   |
| STAHLROEHREN                   | - | -        | 1 139     | 1 321     | 0,1   |
| FELLE UND HAEUTE               | - | -        | 270       | 1 069     | 0,1   |
| MESSERSCHMIEDEWAREN            | - | -        | 895       | 983       | 0,1   |
| PFLANZL U SONST ROHST CHEM IND | - | -        | 921       | 945       | 0,1   |
| MUSIKINSTRUMENTE KINDERSPIELZ  | - | -        | 486       | 941       | 0,1   |
| KAUTSCHUK BEARBEITET           | - | -        | 271       | 682       |       |
| HOLZWAREN                      | - | -        | 4 298     | 676       |       |
| KUPFER ROH AUCH LEGIERT        | - | -        | 422       | 628       |       |
| ALUMINIUM ROH AUCH LEGIERT     | - | -        | 378       | 621       |       |
| LEB TIERE FLEISCH FLEISCHWAREN | - | -        | 364       | 557       |       |
| SONSTIGE NE-METALLE            | - | -        | 258       | 533       |       |
| ZUCKER                         | - | -        | 553       | 494       |       |
| ROHGUMMEN SCHELLACK BALSAME    | - | -        | 223       | 448       |       |
| ALKOHOLISCHE GETRAENKE         | - | -        | 395       | 447       |       |
| FISCHE UND FISCHZUBEREITUNGEN  | - | -        | 437       | 381       |       |
| FURNIERE SPERRHOLZ UND DGL     | - | -        | 223       | 311       |       |
| LAOS                           |   |          |           |           |       |
| E I N F U H R                  | - | -        | 789       | 1 954     | 100,0 |
| TEXTILFERTIGERZEUGNISSE        | - | -        | 37        | 1 479     | 75,7  |
| KAFFEE                         | - | -        | 167       | 330       | 16,9  |
| A U S F U H R                  | - | -        | 4 602     | 3 454     | 100,0 |
| KRAFTFAHRZEUGE                 | - | -        | 129       | 1 268     | 36,7  |
| KRAFTMASCHINEN                 | - | -        | -         | 840       | 24,3  |
| TEXTIL LEDERINDUSTRIEMASCHINEN | - | -        | 273       | 534       | 15,5  |
| KAMPUTSCHEA                    |   |          |           |           |       |
| E I N F U H R                  | - | -        | 114       | 728       | 100,0 |
| NAHRUNGSFETTE OELFRUECHTE ERN  | - | -        | -         | 687       | 94,4  |
| A U S F U H R                  | - | -        | 2 549     | 1 704     | 100,0 |
| WAREN AUS KUNSTSTOFFEN         | - | -        | 143       | 606       | 35,6  |
| PHARMAZEUTISCHE ERZEUGNISSE    | - | -        | 16        | 305       | 17,9  |
| INDONESIEN                     |   |          |           |           |       |
| E I N F U H R                  | - | -        | 2 866 408 | 1 182 676 | 100,0 |
| TEXTILFERTIGERZEUGNISSE        | - | -        | 197 579   | 284 393   | 24,0  |
| NAHRUNGSFETTE OELFRUECHTE ERN  | - | -        | 83 880    | 126 989   | 10,7  |
| KAFFEE                         | - | -        | 88 329    | 110 725   | 9,4   |
| FUTTERMITTEL (OHNE GETREIDE)   | - | -        | 89 011    | 77 324    | 6,5   |
| FURNIERE SPERRHOLZ UND DGL     | - | -        | 57 515    | 75 755    | 6,4   |
| KAUTSCHUK GUTTAPERCHA BALATA   | - | -        | 68 010    | 65 092    | 5,5   |
| GEWUERZE                       | - | -        | 68 559    | 56 896    | 4,8   |
| ROHKAKAO KAKAOERZEUGNISSE      | - | -        | 52 689    | 41 029    | 3,5   |
| HOLZWAREN                      | - | -        | 19 362    | 37 569    | 3,2   |
| BAU UND NUTZHOLZ SCHNITTHOLZ   | - | -        | 23 877    | 35 454    | 3,0   |
| SONST TECHN OELE UND FETTE     | - | -        | 24 023    | 34 138    | 2,9   |
| EISENHALBWAREN                 | - | -        | 19 182    | 26 339    | 2,2   |
| LEDER PELZE UND WAREN DARAUS   | - | -        | 11 432    | 23 985    | 2,0   |
| SONSTIGE NE-METALLE            | - | -        | 25 395    | 22 023    | 1,9   |
| FISCHE UND FISCHZUBEREITUNGEN  | - | -        | 14 039    | 16 959    | 1,4   |
| OBST SUEDFR GEM U OBSTKONS     | - | -        | 6 968     | 14 105    | 1,2   |
| WAREN AUS KUNSTSTOFFEN         | - | -        | 7 473     | 13 580    | 1,1   |
| ROHTABAK UND TABAKERZEUGNISSE  | - | -        | 14 276    | 13 159    | 1,1   |
| SONST CHEMISCHE VORERZEUGNISSE | - | -        | 5 468     | 10 686    | 0,9   |

## EINFUHR UND AUSFUHR SPEZIALHANDEL NACH URSPRUNGS- UND BESTIMMUNGSLAENDERN

| WARENBENENNUNG                 |   |          | 1988      | 1989      |       |
|--------------------------------|---|----------|-----------|-----------|-------|
|                                |   | 1 000 DM |           |           | VH    |
| ELEKTROTECHNISCHE ERZEUGNISSE  | - | -        | 8 920     | 9 550     | 0,8   |
| PHARMAZEUTISCHE ERZEUGNISSE    | - | -        | 3 823     | 8 282     | 0,7   |
| KOEHLEN EINSCHL PRESSK KOKS    | - | -        | 8         | 7 678     | 0,6   |
| FETTSAEUREN PARAFFIN VASELIN   | - | -        | 1 229     | 6 991     | 0,6   |
| TEXTILGESPINSTE                | - | -        | 8 272     | 6 658     | 0,6   |
| TEE                            | - | -        | 6 860     | 6 190     | 0,5   |
| DESTILLERZ A MINERALOEL U TEER | - | -        | 7 423     | 5 580     | 0,5   |
| EDELMETALLERZEUGNISSE          | - | -        | 1 510     | 3 230     | 0,3   |
| ROHGUMMEN SCHELLACK BALSAME    | - | -        | 2 287     | 3 191     | 0,3   |
| LEB TIERE FLEISCH FLEISCHWAREN | - | -        | 1 167     | 2 181     | 0,2   |
| KAUTSCHUKWAREN                 | - | -        | 650       | 1 694     | 0,1   |
| UHREN FEINMECHAN U OPT ERZEUGN | - | -        | 851       | 1 567     | 0,1   |
| KRAFTMASCHINEN                 | - | -        | 631       | 1 495     | 0,1   |
| SONSTIGE CHEM HALBWAREN        | - | -        | 389       | 1 273     | 0,1   |
| MUSIKINSTRUMENTE KINDERSPIELZ  | - | -        | 637       | 811       | 0,1   |
| ERZEUG A STEIN TON PORZ        | - | -        | 84        | 741       | 0,1   |
| GLASERZEUGNISSE                | - | -        | 591       | 701       | 0,1   |
| SONSTIGE MASCHINEN             | - | -        | 950       | 566       |       |
| FAHRZEUGE(OHNE KRAFTFAHRZEUGE) | - | -        | 576       | 523       |       |
| LEB PFLANZEN ZIERGAERT ERZEUGN | - | -        | 267       | 462       |       |
| SONSTIGE CHEMISCHE ENDERZEUGN  | - | -        | 34        | 382       |       |
| PFLANZL U SONST ROHST CHEM IND | - | -        | 518       | 364       |       |
| KUNSTSTOFFE                    | - | -        | 2 543     | 335       |       |
| PAPIER UND PAPIERWAREN BUECHER | - | -        | 402       | 334       |       |
| SONSTIGE EISENWAREN            | - | -        | 180       | 313       |       |
| A U S F U H R                  | - | -        | 4 143 646 | 1 661 082 | 100,0 |
| ELEKTROTECHNISCHE ERZEUGNISSE  | - | -        | 175 295   | 247 307   | 14,9  |
| TEXTIL LEDERINDUSTRIEMASCHINEN | - | -        | 60 027    | 149 362   | 9,0   |
| SONSTIGE MASCHINEN             | - | -        | 178 649   | 130 627   | 7,9   |
| KRAFTFAHRZEUGE                 | - | -        | 128 307   | 124 875   | 7,5   |
| SONST CHEMISCHE VORERZEUGNISSE | - | -        | 62 055    | 87 128    | 5,2   |
| KUNSTSTOFFE                    | - | -        | 78 663    | 74 832    | 4,5   |
| FAHRZEUGE(OHNE KRAFTFAHRZEUGE) | - | -        | 118 541   | 62 111    | 3,7   |
| SONSTIGE CHEMISCHE ENDERZEUGN  | - | -        | 56 089    | 60 051    | 3,6   |
| WERKZEUGMASCHINEN WALZWERKSANL | - | -        | 45 404    | 59 073    | 3,6   |
| SONSTIGE EISENWAREN            | - | -        | 37 300    | 48 878    | 2,9   |
| TEERFARBSTOFFE                 | - | -        | 36 532    | 46 461    | 2,8   |
| PHARMAZEUTISCHE ERZEUGNISSE    | - | -        | 39 089    | 43 925    | 2,6   |
| UHREN FEINMECHAN U OPT ERZEUGN | - | -        | 24 108    | 37 870    | 2,3   |
| PUMPEN DRUCKLUFTMASCHINEN      | - | -        | 31 925    | 36 327    | 2,2   |
| PAPIER-UND DRUCKMASCHINEN      | - | -        | 22 306    | 34 713    | 2,1   |
| MINERALISCHE BAUSTOFFE         | - | -        | 17 967    | 21 575    | 1,3   |
| SONSTIGE CHEM HALBWAREN        | - | -        | 16 168    | 18 569    | 1,1   |
| NAHRUNGSMITTELINDUSTRIEMASCHIN | - | -        | 22 043    | 18 112    | 1,1   |
| STAHLROEHREN                   | - | -        | 7 656     | 18 003    | 1,1   |
| KRAFTMASCHINEN                 | - | -        | 14 360    | 16 402    | 1,0   |
| PAPIER UND PAPIERWAREN BUECHER | - | -        | 13 149    | 15 586    | 0,9   |
| SONST FARBSTOFFE FARBEN LACKE  | - | -        | 10 620    | 14 034    | 0,8   |
| BUEROMASCHINEN                 | - | -        | 5 643     | 13 387    | 0,8   |
| SONST WAREN A UNEDLEN METALLEN | - | -        | 6 479     | 11 826    | 0,7   |
| WERKZEUGE LANDWIRTSCH GERAETE  | - | -        | 7 403     | 10 986    | 0,7   |
| FOERDERMITTEL                  | - | -        | 15 351    | 9 142     | 0,6   |
| NE-METALL-VORERZEUGNISSE       | - | -        | 8 312     | 7 775     | 0,5   |
| WAREN AUS KUNSTSTOFFEN         | - | -        | 6 431     | 7 648     | 0,5   |
| TEXTILFERTIGERZEUGNISSE        | - | -        | 5 300     | 7 145     | 0,4   |
| TEXTILGESPINSTE                | - | -        | 10 401    | 6 439     | 0,4   |
| ERZEUG A STEIN TON PORZ        | - | -        | 5 439     | 5 808     | 0,3   |
| BLECH AUS EISEN                | - | -        | 7 653     | 5 185     | 0,3   |
| STAB-UND FORMEISEN             | - | -        | 6 648     | 5 010     | 0,3   |
| PHOTOCHEMISCHE ERZEUGNISSE     | - | -        | 3 361     | 4 543     | 0,3   |
| FETTSAEUREN PARAFFIN VASELIN   | - | -        | 3 427     | 4 395     | 0,3   |
| FUTTERMittel (OHNE GETREIDE)   | - | -        | 1 420     | 3 745     | 0,2   |
| DEXTRINE GELATINE UND LEIME    | - | -        | 3 182     | 3 455     | 0,2   |
| WAREN A KUPFER U KUPFERLEGIER  | - | -        | 1 216     | 3 176     | 0,2   |
| KAUTSCHUKWAREN                 | - | -        | 2 749     | 2 971     | 0,2   |
| STICKSTOFF A N G DUENGEMITTEL  | - | -        | 2 863     | 2 896     | 0,2   |
| DRAHT AUS EISEN                | - | -        | 1 166     | 2 871     | 0,2   |
| ZUCKER                         | - | -        | 2 394     | 2 824     | 0,2   |
| GLASERZEUGNISSE                | - | -        | 5 337     | 2 756     | 0,2   |
| DESTILLERZ A MINERALOEL U TEER | - | -        | 2 418     | 2 480     | 0,1   |
| LANDMASCHINEN U ACKERSCHLEPPER | - | -        | 1 367     | 1 654     | 0,1   |
| KUPFER ROH AUCH LEGIERT        | - | -        | 1 900     | 1 611     | 0,1   |
| HOLZMASSE ZELLSTOFFE           | - | -        | 216       | 1 170     | 0,1   |

## EINFUHR UND AUSFUHR SPEZIALHANDEL NACH URSPRUNGS- UND BESTIMMUNGSLAENDERN

| WARENBENENNUNG                 |          | 1988      | 1989      |       |
|--------------------------------|----------|-----------|-----------|-------|
|                                | 1 000 DM |           |           | VH    |
| EISENHALBWAREN                 | -        | 802       | 1 023     | 0,1   |
| KAUTSCHUK BEARBEITET           | -        | 1 669     | 997       | 0,1   |
| SONST TECHN OELE UND FETTE     | -        | 1 672     | 984       | 0,1   |
| GUSSROEHREN SCHMIEDBARER GUSS  | -        | 365       | 853       | 0,1   |
| HOLZWAREN                      | -        | 2 055     | 737       |       |
| PFLANZL U SONST ROHST CHEM IND | -        | 337       | 734       |       |
| EDELMETALLERZEUGNISSE.         | -        | 387       | 720       |       |
| LEB PFLANZEN ZIERGAERT ERZEUGN | -        | 960       | 471       |       |
| NAHRUNGSFETTE OELFRUECHTE ERN  | -        | 17 300    | 464       |       |
| MUSIKINSTRUMENTE KINDERSPIELZ  | -        | 333       | 393       |       |
| AUFBEREITETE KALIDJUNGEMITTEL  | -        | 186       | 388       |       |
| LEB TIERE FLEISCH FLEISCHWAREN | -        | 107       | 375       |       |
| EDELSTEINE SCHMUCKSTEINE       | -        | 68        | 364       |       |
| ALUMINIUM ROH AUCH LEGIERT     | -        | 783       | 363       |       |
| LEDER PELZE UND WAREN DARAUS   | -        | 218       | 347       |       |
| HOPFEN                         | -        | 187       | 342       |       |
| ALKOHOLISCHE GETRAENKE         | -        | 163       | 301       |       |
| MALAYSIA                       |          |           |           |       |
| E I N F U H R                  | -        | 4 943 432 | 2 182 490 | 100,0 |
| ELEKTROTECHNISCHE ERZEUGNISSE  | -        | 407 362   | 618 793   | 28,4  |
| KAUTSCHUK GUTTAPERCHA BALATA   | -        | 256 929   | 240 023   | 11,0  |
| BAU UND NUTZ HOLZ SCHNITTHOLZ  | -        | 181 485   | 237 965   | 10,9  |
| TEXTILFERTIGERZEUGNISSE        | -        | 140 222   | 180 344   | 8,3   |
| ROHKAKAO KAKAOERZEUGNISSE      | -        | 119 047   | 174 701   | 8,0   |
| SONST TECHN OELE UND FETTE     | -        | 33 220    | 97 645    | 4,5   |
| FUTTERMITTEL (OHNE GETREIDE)   | -        | 70 392    | 89 762    | 4,1   |
| NAHRUNGSFETTE OELFRUECHTE ERN  | -        | 55 063    | 71 452    | 3,3   |
| UHREN FEINMECHAN U OPT ERZEUGN | -        | 52 751    | 65 123    | 3,0   |
| KAUTSCHUKWAREN                 | -        | 35 733    | 54 184    | 2,5   |
| SONSTIGE NE-METALLE            | -        | 29 258    | 50 050    | 2,3   |
| FETTSAEUREN PARAFFIN VASELIN   | -        | 20 554    | 34 483    | 1,6   |
| HOLZWAREN                      | -        | 11 545    | 21 653    | 1,0   |
| SONSTIGE ERZE UND METALLASCHEN | -        | 18 726    | 19 990    | 0,9   |
| SONST CHEMISCHE VORERZEUGNISSE | -        | 17 276    | 18 705    | 0,9   |
| MUSIKINSTRUMENTE KINDERSPIELZ  | -        | 12 341    | 18 618    | 0,9   |
| FAHRZEUGE(OHNE KRAFTFAHRZEUGE) | -        | 38 832    | 15 182    | 0,7   |
| GEWUERZE                       | -        | 16 096    | 13 318    | 0,6   |
| FURNIERE SPERRHOLZ UND DGL     | -        | 13 513    | 13 183    | 0,6   |
| EDELMETALLERZEUGNISSE          | -        | 6 442     | 12 111    | 0,6   |
| BUEROMASCHINEN                 | -        | 9 992     | 9 839     | 0,5   |
| FISCHE UND FISCHZUBEREITUNGEN  | -        | 9 029     | 9 628     | 0,4   |
| SONSTIGE CHEM HALBWAREN        | -        | 5 474     | 9 007     | 0,4   |
| WAREN AUS KUNSTSTOFFEN         | -        | 5 120     | 8 410     | 0,4   |
| OBST SUEDFR GEM U OBSTKONS     | -        | 8 817     | 7 794     | 0,4   |
| SONSTIGE EISENWAREN            | -        | 2 547     | 6 837     | 0,3   |
| TEXTILGESPINSTE                | -        | 4 976     | 5 824     | 0,3   |
| PHARMAZEUTISCHE ERZEUGNISSE    | -        | 4 454     | 4 137     | 0,2   |
| KRAFTMASCHINEN                 | -        | 431       | 2 851     | 0,1   |
| GLASERZEUGNISSE                | -        | 2 662     | 2 747     | 0,1   |
| KAUTSCHUK BEARBEITET           | -        | 2 158     | 2 676     | 0,1   |
| LEDER PELZE UND WAREN DARAUS   | -        | 1 974     | 2 259     | 0,1   |
| ERZEUG A STEIN TON PORZ        | -        | 941       | 1 645     | 0,1   |
| PAPIER UND PAPIERWAREN BUECHER | -        | 568       | 1 626     | 0,1   |
| SONSTIGE CHEMISCHE ENDERZEUGN  | -        | 12 840    | 1 626     | 0,1   |
| HOLZ ZU HOLZMASSE RUNDHOLZ     | -        | 2 284     | 1 566     | 0,1   |
| KAFFEE                         | -        | 226       | 1 060     |       |
| EISENHALBWAREN                 | -        | 370       | 974       |       |
| KUNSTSTOFFE                    | -        | 2 388     | 845       |       |
| SONST WAREN A UNEDLEN METALLEN | -        | 659       | 711       |       |
| SONSTIGE MASCHINEN             | -        | 702       | 568       |       |
| PUMPEN DRUCKLUFTMASCHINEN      | -        | 297       | 475       |       |
| WAREN A KUPFER U KUPFERLEGIER  | -        | 438       | 458       |       |
| KUPFER ROH AUCH LEGIERT        | -        | -         | 388       |       |
| WERKZEUGE LANDWIRTSCH GERAETE  | -        | 265       | 361       |       |
| A U S F U H R                  | -        | 2 593 664 | 1 268 699 | 100,0 |
| ELEKTROTECHNISCHE ERZEUGNISSE  | -        | 188 117   | 323 594   | 25,5  |
| FAHRZEUGE(OHNE KRAFTFAHRZEUGE) | -        | 107 321   | 130 405   | 10,3  |
| KRAFTFAHRZEUGE                 | -        | 74 576    | 124 988   | 9,9   |
| SONSTIGE MASCHINEN             | -        | 49 078    | 82 162    | 6,5   |
| SONSTIGE EISENWAREN            | -        | 18 395    | 75 276    | 5,9   |

## EINFUHR UND AUSFUHR SPEZIALHANDEL NACH URSPRUNGS- UND BESTIMMUNGSLAENDERN

| WARENBENENNUNG                 |   |          | 1988    | 1989   |       |
|--------------------------------|---|----------|---------|--------|-------|
|                                |   | 1 000 DM |         |        | VH    |
| KUNSTSTOFFE                    | - | -        | 39 978  | 46 887 | 3,7   |
| UHREN FEINMECHAN U OPT ERZEUGN | - | -        | 26 689  | 45 980 | 3,6   |
| SONST CHEMISCHE VORERZEUGNISSE | - | -        | 40 503  | 38 873 | 3,1   |
| SONSTIGE CHEMISCHE ENDERZEUGN  | - | -        | 28 329  | 32 795 | 2,6   |
| TEXTIL LEDERINDUSTRIEMASCHINEN | - | -        | 10 185  | 28 714 | 2,3   |
| PHARMAZEUTISCHE ERZEUGNISSE    | - | -        | 22 964  | 23 160 | 1,8   |
| PAPIER-UND DRUCKMASCHINEN      | - | -        | 11 976  | 23 030 | 1,8   |
| TEERFARBSTOFFE                 | - | -        | 15 631  | 21 253 | 1,7   |
| WERKZEUGMASCHINEN WALZWERKSANL | - | -        | 20 128  | 21 096 | 1,7   |
| KRAFTMASCHINEN                 | - | -        | 3 962   | 18 297 | 1,4   |
| PAPIER UND PAPIERWAREN BUECHER | - | -        | 11 953  | 16 136 | 1,3   |
| BUEROMASCHINEN                 | - | -        | 16 774  | 15 744 | 1,2   |
| PUMPEN DRUCKLUFTMASCHINEN      | - | -        | 9 682   | 11 823 | 0,9   |
| NAHRUNGSMITTELINDUSTRIEMASCHIN | - | -        | 11 518  | 11 587 | 0,9   |
| WAREN AUS KUNSTSTOFFEN         | - | -        | 8 561   | 11 391 | 0,9   |
| TEXTILFERTIGERZEUGNISSE        | - | -        | 6 847   | 10 748 | 0,8   |
| STAHLROEHREN                   | - | -        | 8 878   | 10 144 | 0,8   |
| ERZEUG A STEIN TON PORZ        | - | -        | 6 094   | 8 792  | 0,7   |
| NE-METALL-VORERZEUGNISSE       | - | -        | 5 769   | 8 200  | 0,6   |
| SONST WAREN A UNEDLEN METALLEN | - | -        | 8 593   | 8 026  | 0,6   |
| STICKSTOFF A N G DUENGEMITTEL  | - | -        | 15 922  | 8 008  | 0,6   |
| PFLANZL U SONST ROHST CHEM IND | - | -        | 10 535  | 7 932  | 0,6   |
| PHOTOCHEMISCHE ERZEUGNISSE     | - | -        | 5 629   | 7 287  | 0,6   |
| SONSTIGE CHEM HALBWAREN        | - | -        | 5 336   | 7 208  | 0,6   |
| STAB-UND FORMEISEN             | - | -        | 2 308   | 7 192  | 0,6   |
| GLASERZEUGNISSE                | - | -        | 4 893   | 7 186  | 0,6   |
| SONST FARBSTOFFE FARBEN LACKE  | - | -        | 5 634   | 6 613  | 0,5   |
| FOERDERMITTEL                  | - | -        | 4 947   | 6 288  | 0,5   |
| MINERALISCHE BAUSTOFFE         | - | -        | 3 349   | 4 635  | 0,4   |
| KAUTSCHUKWAREN                 | - | -        | 3 695   | 4 160  | 0,3   |
| WERKZEUGE LANDWIRTSCH GERAETE  | - | -        | 3 178   | 4 084  | 0,3   |
| AUFBEREITETE KALIDUENGEMITTEL  | - | -        | 1 669   | 3 603  | 0,3   |
| DESTILLERZ A MINERALOEL U TEER | - | -        | 1 100   | 3 338  | 0,3   |
| TEXTILGESPINSTE                | - | -        | 3 755   | 3 276  | 0,3   |
| LEDER PELZE UND WAREN DARAUS   | - | -        | 2 259   | 3 272  | 0,3   |
| EDELMETALLERZEUGNISSE          | - | -        | 1 328   | 2 622  | 0,2   |
| DEXTRINE GELATINE UND LEIME    | - | -        | 1 409   | 1 968  | 0,2   |
| FUTTERMITTEL (OHNE GETREIDE)   | - | -        | 1 390   | 1 545  | 0,1   |
| LANDMASCHINEN U ACKERSCHLEPPER | - | -        | 2 506   | 1 440  | 0,1   |
| FETTSAEUREN PARAFFIN VASELIN   | - | -        | 1 095   | 1 415  | 0,1   |
| BLECH AUS EISEN                | - | -        | 1 631   | 1 375  | 0,1   |
| WAREN A KUPFER U KUPFERLEGIER  | - | -        | 1 270   | 1 364  | 0,1   |
| EDELSTEINE SCHMUCKSTEINE       | - | -        | 766     | 1 302  | 0,1   |
| GLASMASSE ROHGLAS              | - | -        | 1 173   | 1 206  | 0,1   |
| GETREIDE REIS MUELLEREIERZ     | - | -        | 333     | 942    | 0,1   |
| MUSIKINSTRUMENTE KINDERSPIELZ  | - | -        | 542     | 610    |       |
| SPEISE U INDUST SALZ KALIROHS  | - | -        | 321     | 566    |       |
| KAFFEE                         | - | -        | 529     | 535    |       |
| HOLZWAREN                      | - | -        | 690     | 486    |       |
| KAUTSCHUK BEARBEITET           | - | -        | 601     | 405    |       |
| LEB TIERE FLEISCH FLEISCHWAREN | - | -        | 462     | 380    |       |
| DRAHT AUS EISEN                | - | -        | 342     | 369    |       |
| EISENHALBWAREN                 | - | -        | 2 088   | 352    |       |
| ALKOHOLISCHE GETRAENKE         | - | -        | 345     | 336    |       |
| BRUNEI                         |   |          |         |        |       |
| E I N F U H R                  | - | -        | 7 840   | 1 496  | 100,0 |
| ELEKTROTECHNISCHE ERZEUGNISSE  | - | -        | 492     | 386    | 25,8  |
| SONSTIGE NE-METALLE            | - | -        | -       | 305    | 20,4  |
| A U S F U H R                  | - | -        | 151 746 | 44 409 | 100,0 |
| KRAFTFAHRZEUGE                 | - | -        | 9 789   | 21 068 | 47,4  |
| ELEKTROTECHNISCHE ERZEUGNISSE  | - | -        | 17 279  | 10 508 | 23,7  |
| SONSTIGE EISENWAREN            | - | -        | 2 332   | 1 908  | 4,3   |
| ERZEUG A STEIN TON PORZ        | - | -        | 483     | 1 682  | 3,8   |
| PUMPEN DRUCKLUFTMASCHINEN      | - | -        | 791     | 1 485  | 3,3   |
| SONSTIGE MASCHINEN             | - | -        | 1 503   | 1 256  | 2,8   |
| FAHRZEUGE(OHNE KRAFTFAHRZEUGE) | - | -        | 580     | 717    | 1,6   |
| PAPIER UND PAPIERWAREN BUECHER | - | -        | 73      | 368    | 0,8   |
| FOERDERMITTEL                  | - | -        | 420     | 351    | 0,8   |
| SONST CHEMISCHE VORERZEUGNISSE | - | -        | 168     | 314    | 0,7   |
| KUNSTSTOFFE                    | - | -        | 178     | 310    | 0,7   |

## EINFUHR UND AUSFUHR SPEZIALHANDEL NACH URSPRUNGS- UND BESTIMMUNGSLAENDERN

| WARENBENENNUNG                 |          | 1988      | 1989      |       |
|--------------------------------|----------|-----------|-----------|-------|
|                                | 1 000 DM |           |           | VH    |
| SINGAPUR                       |          |           |           |       |
| E I N F U H R                  | - -      | 5 438 561 | 2 493 643 | 100,0 |
| ELEKTROTECHNISCHE ERZEUGNISSE  | - -      | 717 008   | 1 010 498 | 40,5  |
| BUEROMASCHINEN                 | - -      | 560 818   | 761 066   | 30,5  |
| TEXTILFERTIGERZEUGNISSE        | - -      | 131 993   | 118 253   | 4,7   |
| PHARMAZEUTISCHE ERZEUGNISSE    | - -      | 19 273    | 85 130    | 3,4   |
| BAU UND NUTZ HOLZ SCHNITTHOLZ  | - -      | 52 331    | 54 971    | 2,2   |
| SONSTIGE EISENWAREN            | - -      | 39 856    | 49 644    | 2,0   |
| MUSIKINSTRUMENTE KINDERSPIELZ  | - -      | 45 868    | 36 126    | 1,4   |
| PUMPEN DRUCKLUFTMASCHINEN      | - -      | 22 185    | 27 959    | 1,1   |
| TEXTIL LEDERINDUSTRIEMASCHINEN | - -      | 19 058    | 27 536    | 1,1   |
| SONSTIGE NE-METALLE            | - -      | 14 430    | 26 508    | 1,1   |
| FAHRZEUGE(OHNE KRAFTFAHRZEUGE) | - -      | 13 904    | 21 405    | 0,9   |
| WAREN AUS KUNSTSTOFFEN         | - -      | 20 076    | 19 029    | 0,8   |
| HOLZWAREN                      | - -      | 9 441     | 18 117    | 0,7   |
| SONSTIGE MASCHINEN             | - -      | 10 886    | 17 353    | 0,7   |
| UHREN FEINMECHAN U OPT ERZEUGN | - -      | 12 949    | 15 868    | 0,6   |
| EDELSTEINE SCHMUCKSTEINE       | - -      | 138       | 13 872    | 0,6   |
| FISCHE UND FISCHZUBEREITUNGEN  | - -      | 11 486    | 13 815    | 0,6   |
| MESSERSCHMIEDEWAREN            | - -      | 8 382     | 10 688    | 0,4   |
| FURNIERE SPERRHOLZ UND DGL     | - -      | 6 851     | 9 521     | 0,4   |
| WERKZEUGMASCHINEN WALZWERKSANL | - -      | 5 516     | 8 716     | 0,3   |
| PAPIER UND PAPIERWAREN BUECHER | - -      | 8 879     | 8 667     | 0,3   |
| KAUTSCHUK GUTTAPERCHA BALATA   | - -      | 7 609     | 5 386     | 0,2   |
| EDELMETALLERZEUGNISSE          | - -      | 3 691     | 4 440     | 0,2   |
| PHOTOCHEMISCHE ERZEUGNISSE     | - -      | 2 848     | 4 312     | 0,2   |
| ERZEUG A STEIN TON PORZ        | - -      | 2 236     | 4 228     | 0,2   |
| KAUTSCHUKWAREN                 | - -      | 1 718     | 3 656     | 0,1   |
| KRAFTFAHRZEUGE                 | - -      | 3 313     | 3 552     | 0,1   |
| SONSTIGE ERZE UND METALLASCHEN | - -      | 2 160     | 3 243     | 0,1   |
| LEB PFLANZEN ZIERGAERT ERZEUGN | - -      | 2 788     | 3 201     | 0,1   |
| GEWUERZE                       | - -      | 1 258     | 2 802     | 0,1   |
| SONSTIGE CHEMISCHE ENDERZEUGN  | - -      | 1 713     | 2 161     | 0,1   |
| KUNSTSTOFFE                    | - -      | 1 251     | 1 845     | 0,1   |
| LEDER PELZE UND WAREN DARAUS   | - -      | 1 194     | 1 790     | 0,1   |
| SONST CHEMISCHE VORERZEUGNISSE | - -      | 1 553     | 1 494     | 0,1   |
| KUPFER ROH AUCH LEGIERT        | - -      | 292       | 1 409     | 0,1   |
| LEB TIERE FLEISCH FLEISCHWAREN | - -      | 986       | 1 244     | 0,1   |
| SONST WAREN A UNEDLEN METALLEN | - -      | 1 381     | 929       |       |
| FOERDERMITTEL                  | - -      | 1 010     | 693       |       |
| WERKZEUGE LANDWIRTSCH GERAETE  | - -      | 713       | 691       |       |
| NAHRUNGSFETTE OELFRUECHTE ERN  | - -      | 2 722     | 661       |       |
| PFLANZL U SONST ROHST CHEM IND | - -      | 472       | 553       |       |
| NE-METALL-VORERZEUGNISSE       | - -      | 177       | 455       |       |
| ROHGUMMEN SCHELLACK BALSAME    | - -      | 452       | 387       |       |
| EISENHALBWAREN                 | - -      | 27        | 377       |       |
| TEXTILGESPINSTE                | - -      | 466       | 360       |       |
| SONSTIGE CHEM HALBWAREN        | - -      | -         | 353       |       |
| WAREN A KUPFER U KUPFERLEGIER  | - -      | 899       | 346       |       |
| OBST SUEDFR GEM U OBSTKONS     | - -      | 396       | 332       |       |
| A U S F U H R                  | - -      | 7 381 683 | 3 065 588 | 100,0 |
| ELEKTROTECHNISCHE ERZEUGNISSE  | - -      | 639 075   | 777 539   | 25,4  |
| KRAFTFAHRZEUGE                 | - -      | 284 465   | 365 582   | 11,9  |
| SONSTIGE MASCHINEN             | - -      | 222 445   | 282 071   | 9,2   |
| FAHRZEUGE(OHNE KRAFTFAHRZEUGE) | - -      | 46 853    | 177 057   | 5,8   |
| UHREN FEINMECHAN U OPT ERZEUGN | - -      | 93 443    | 116 638   | 3,8   |
| KUNSTSTOFFE                    | - -      | 94 055    | 93 884    | 3,1   |
| WERKZEUGMASCHINEN WALZWERKSANL | - -      | 56 600    | 88 628    | 2,9   |
| SONST CHEMISCHE VORERZEUGNISSE | - -      | 78 753    | 78 213    | 2,6   |
| PUMPEN DRUCKLUFTMASCHINEN      | - -      | 54 756    | 74 755    | 2,4   |
| SONSTIGE CHEMISCHE ENDERZEUGN  | - -      | 55 034    | 73 997    | 2,4   |
| SONST WAREN A UNEDLEN METALLEN | - -      | 34 382    | 69 467    | 2,3   |
| BUEROMASCHINEN                 | - -      | 56 427    | 69 203    | 2,3   |
| SONSTIGE EISENWAREN            | - -      | 56 948    | 66 997    | 2,2   |
| KRAFTMASCHINEN                 | - -      | 82 375    | 53 727    | 1,8   |
| PAPIER-UND DRUCKMASCHINEN      | - -      | 32 394    | 45 896    | 1,5   |
| STAB-UND FORMEISEN             | - -      | 14 558    | 38 980    | 1,3   |
| TEXTILFERTIGERZEUGNISSE        | - -      | 24 397    | 34 316    | 1,1   |
| WAREN AUS KUNSTSTOFFEN         | - -      | 32 209    | 30 567    | 1,0   |
| NE-METALL-VORERZEUGNISSE       | - -      | 22 471    | 26 349    | 0,9   |

## EINFUHR UND AUSFUHR SPEZIALHANDEL NACH URSPRUNGS- UND BESTIMMUNGSLAENDERN

| WARENBENENNUNG                 |   | 1988      | 1989    |       |
|--------------------------------|---|-----------|---------|-------|
|                                |   | 1 000 DM  |         | VH    |
| KAUTSCHUKWAREN                 | - | 17 273    | 25 284  | 0,8   |
| FOERDERMITTEL                  | - | 30 521    | 25 238  | 0,8   |
| PAPIER UND PAPIERWAREN BUECHER | - | 25 701    | 24 899  | 0,8   |
| EDELMETALLERZEUGNISSE          | - | 16 073    | 23 961  | 0,8   |
| WERKZEUGE LANDWIRTSCH GERAETE  | - | 21 899    | 23 653  | 0,8   |
| ERZEUG A STEIN TON PORZ        | - | 18 523    | 22 391  | 0,7   |
| TEXTIL LEDERINDUSTRIEMASCHINEN | - | 17 380    | 21 855  | 0,7   |
| STAHLROEHREN                   | - | 23 107    | 21 045  | 0,7   |
| LEDER PELZE UND WAREN DARAUS   | - | 15 047    | 19 512  | 0,6   |
| PHARMAZEUTISCHE ERZEUGNISSE    | - | 17 142    | 19 205  | 0,6   |
| NAHRUNGSMITTELINDUSTRIEMASCHIN | - | 10 780    | 16 144  | 0,5   |
| TEERFARBSTOFFE                 | - | 13 710    | 14 503  | 0,5   |
| SONST FARBSTOFFE FARBEN LACKE  | - | 13 093    | 14 385  | 0,5   |
| WAREN A KUPFER U KUPFERLEGIER  | - | 11 649    | 14 240  | 0,5   |
| SONSTIGE CHEM HALBWAREN        | - | 14 630    | 12 963  | 0,4   |
| PFLANZL U SONST ROHST CHEM IND | - | 7 176     | 12 114  | 0,4   |
| EDELSTEINE SCHMUCKSTEINE       | - | 7 094     | 10 730  | 0,4   |
| GLASERZEUGNISSE                | - | 9 172     | 8 540   | 0,3   |
| BLECH AUS EISEN                | - | 4 118     | 7 633   | 0,2   |
| DESTILLERZ A MINERALOEL U TEER | - | 6 486     | 6 521   | 0,2   |
| PHOTOCHEMISCHE ERZEUGNISSE     | - | 3 290     | 5 353   | 0,2   |
| AUFBEREITETE KALIDUENGEMITTEL  | - | 5 105     | 4 962   | 0,2   |
| HOLZWAREN                      | - | 3 803     | 4 494   | 0,1   |
| DEXTRINE GELATINE UND LEIME    | - | 3 182     | 3 726   | 0,1   |
| STICKSTOFF A N G DUENGEMITTEL  | - | 5 067     | 3 546   | 0,1   |
| NAHRUNGSFETTE OELFRUECHTE ERN  | - | 168       | 3 339   | 0,1   |
| MUSIKINSTRUMENTE KINDERSPIELZ  | - | 3 541     | 2 971   | 0,1   |
| TEXTILGESPINSTE                | - | 1 940     | 2 871   | 0,1   |
| ALKOHOLISCHE GETRAENKE         | - | 1 835     | 2 740   | 0,1   |
| ALUMINIUM ROH AUCH LEGIERT     | - | 1 926     | 2 652   | 0,1   |
| GLASMASSE ROHGLAS              | - | 1 702     | 2 624   | 0,1   |
| MINERALISCHE BAUSTOFFE         | - | 2 890     | 2 473   | 0,1   |
| ROHKAKAO KAKAOERZEUGNISSE      | - | 1 524     | 1 855   | 0,1   |
| FETTSAEUREN PARAFFIN VASELIN   | - | 1 367     | 1 849   | 0,1   |
| FURNIERE SPERRHOLZ UND DGL     | - | 904       | 1 729   | 0,1   |
| SONSTIGE NE-METALLE            | - | 602       | 1 727   | 0,1   |
| KAUTSCHUK BEARBEITET           | - | 1 357     | 1 653   | 0,1   |
| ZUCKER                         | - | 2 857     | 1 593   | 0,1   |
| MESSERSCHMIEDEWAREN            | - | 1 586     | 1 548   | 0,1   |
| DRAHT AUS EISEN                | - | 1 262     | 1 531   |       |
| LANDMASCHINEN U ACKERSCHLEPPER | - | 1 233     | 1 335   |       |
| BETTFEDERN                     | - | 257       | 1 165   |       |
| LEB TIERE FLEISCH FLEISCHWAREN | - | 90        | 1 010   |       |
| KAUTSCHUK GUTTAPERCHA BALATA   | - | 8         | 961     |       |
| FUTTERMITTEL (OHNE GETREIDE)   | - | 502       | 762     |       |
| OBST SUEDFR GEM U OBSTKONS     | - | 561       | 615     |       |
| GUSSROEHREN SCHMIEDBARER GUSS  | - | 1 827     | 493     |       |
| KAFFEE                         | - | 647       | 473     |       |
| ROHTABAK UND TABAKERZEUGNISSE  | - | 509       | 399     |       |
| SONST TECHN OELE UND FETTE     | - | 1 213     | 342     |       |
| GEWUERZE                       | - | 505       | 329     |       |
| FISCHE UND FISCHZUBEREITUNGEN  | - | 337       | 316     |       |
| GEMUESE HUELSENFR Z E KART     | - | 108       | 307     |       |
| PHILIPPINEN                    |   |           |         |       |
| E I N F U H R                  | - | 2 592 787 | 930 127 | 100,0 |
| TEXTILFERTIGERZEUGNISSE        | - | 218 335   | 242 384 | 26,1  |
| ELEKTROTECHNISCHE ERZEUGNISSE  | - | 176 037   | 173 425 | 18,6  |
| SONST TECHN OELE UND FETTE     | - | 65 704    | 71 846  | 7,7   |
| FUTTERMITTEL (OHNE GETREIDE)   | - | 64 591    | 64 578  | 6,9   |
| FISCHE UND FISCHZUBEREITUNGEN  | - | 39 980    | 55 072  | 5,9   |
| FAHRZEUGE(OHNE KRAFTFAHRZEUGE) | - | 54 499    | 39 225  | 4,2   |
| NAHRUNGSFETTE OELFRUECHTE ERN  | - | 53 092    | 35 377  | 3,8   |
| OBST SUEDFR GEM U OBSTKONS     | - | 30 871    | 26 573  | 2,9   |
| HOLZWAREN                      | - | 9 175     | 15 190  | 1,6   |
| KAFFEE                         | - | 483       | 12 647  | 1,4   |
| SONST CHEMISCHE VORERZEUGNISSE | - | 9 471     | 12 601  | 1,4   |
| ROHTABAK UND TABAKERZEUGNISSE  | - | 13 461    | 11 178  | 1,2   |
| EISENHALBWAREN                 | - | 22        | 10 766  | 1,2   |
| FETTSAEUREN PARAFFIN VASELIN   | - | 8 288     | 10 224  | 1,1   |
| WAREN AUS KUNSTSTOFFEN         | - | 7 016     | 8 822   | 0,9   |
| MUSIKINSTRUMENTE KINDERSPIELZ  | - | 5 542     | 7 105   | 0,8   |
| HOLZMASSE ZELLSTOFFE           | - | 8 154     | 6 908   | 0,7   |



## EINFUHR UND AUSFUHR SPEZIALHANDEL NACH URSPRUNGS- UND BESTIMMUNGSLAENDERN

| WARENBENENNUNG                 |          | 1988      | 1989    |       |
|--------------------------------|----------|-----------|---------|-------|
|                                | 1 000 DM |           |         | VH    |
| BUEROMASCHINEN                 | -        | 163       | 6 861   | 0,7   |
| LEDER PELZE UND WAREN DARAUS   | -        | 14 147    | 6 798   | 0,7   |
| SONSTIGE ERZE UND METALLASCHEN | -        | 3 068     | 6 361   | 0,7   |
| SONSTIGE EISENWAREN            | -        | 6 114     | 5 964   | 0,6   |
| UHREN FEINMECHAN U OPT ERZEUGN | -        | 5 095     | 4 767   | 0,5   |
| ERZEUG A STEIN TON PORZ        | -        | 2 334     | 4 259   | 0,5   |
| PFLANZL U SONST ROHST CHEM IND | -        | 2 299     | 3 674   | 0,4   |
| GLASERZEUGNISSE                | -        | 749       | 3 383   | 0,4   |
| FURNIERE SPERRHOLZ UND DGL     | -        | 5 707     | 2 589   | 0,3   |
| SONSTIGE CHEM HALBWAREN        | -        | 5 612     | 2 507   | 0,3   |
| SONST WAREN A UNEDLEN METALLEN | -        | 1 202     | 2 212   | 0,2   |
| BAU UND NUTZHOLZ SCHNITTHOLZ   | -        | 1 916     | 2 049   | 0,2   |
| KAUTSCHUK GUTTAPERCHA BALATA   | -        | 152       | 1 760   | 0,2   |
| FLACHS HANF JUTE UND DGL       | -        | 706       | 933     | 0,1   |
| PAPIER UND PAPIERWAREN BUECHER | -        | 997       | 669     | 0,1   |
| SONSTIGE CHEMISCHE ENDERZEUGN  | -        | 26        | 630     | 0,1   |
| SONSTIGE MASCHINEN             | -        | 820       | 527     | 0,1   |
| ROHKAKAO KAKAOERZEUGNISSE      | -        | 1 512     | 498     | 0,1   |
| TEXTIL LEDERINDUSTRIEMASCHINEN | -        | 56        | 413     |       |
| LEB TIERE FLEISCH FLEISCHWAREN | -        | 992       | 369     |       |
| KUNSTSTOFFE                    | -        | 640       | 323     |       |
| A U S F U H R                  | -        | 2 027 096 | 842 235 | 100,0 |
| ELEKTROTECHNISCHE ERZEUGNISSE  | -        | 154 204   | 203 543 | 24,2  |
| FAHRZEUGE(OHNE KRAFTFAHRZEUGE) | -        | 136 306   | 109 590 | 13,0  |
| KRAFTFAHRZEUGE                 | -        | 22 374    | 49 926  | 5,9   |
| NAHRUNGSMITTELINDUSTRIEMASCHIN | -        | 13 524    | 49 761  | 5,9   |
| SONSTIGE MASCHINEN             | -        | 30 723    | 37 737  | 4,5   |
| PHARMAZEUTISCHE ERZEUGNISSE    | -        | 37 865    | 37 269  | 4,4   |
| SONST CHEMISCHE VORERZEUGNISSE | -        | 27 684    | 35 449  | 4,2   |
| TEXTIL LEDERINDUSTRIEMASCHINEN | -        | 38 858    | 34 583  | 4,1   |
| SONSTIGE CHEMISCHE ENDERZEUGN  | -        | 22 197    | 27 354  | 3,2   |
| KUNSTSTOFFE                    | -        | 20 808    | 23 098  | 2,7   |
| KRAFTMASCHINEN                 | -        | 2 196     | 14 412  | 1,7   |
| TEXTILFERTIGERZEUGNISSE        | -        | 6 765     | 12 583  | 1,5   |
| TEERFARBSTOFFE                 | -        | 13 268    | 12 083  | 1,4   |
| UHREN FEINMECHAN U OPT ERZEUGN | -        | 13 139    | 11 435  | 1,4   |
| SONSTIGE EISENWAREN            | -        | 7 878     | 10 926  | 1,3   |
| FOERDERMITTEL                  | -        | 2 788     | 10 778  | 1,3   |
| SONSTIGE CHEM HALBWAREN        | -        | 12 159    | 10 046  | 1,2   |
| PHOTOCHEMISCHE ERZEUGNISSE     | -        | 7 212     | 9 971   | 1,2   |
| SONST FARBSTOFFE FARBEN LACKE  | -        | 7 166     | 9 112   | 1,1   |
| PUMPEN DRUCKLUFTMASCHINEN      | -        | 6 195     | 9 030   | 1,1   |
| BUEROMASCHINEN                 | -        | 3 819     | 8 667   | 1,0   |
| WERKZEUGMASCHINEN WALZWERKSANL | -        | 7 757     | 8 443   | 1,0   |
| ZUCKER                         | -        | 4 008     | 7 381   | 0,9   |
| PAPIER-UND DRUCKMASCHINEN      | -        | 7 456     | 7 121   | 0,8   |
| WAREN AUS KUNSTSTOFFEN         | -        | 4 764     | 6 898   | 0,8   |
| WERKZEUGE LANDWIRTSCH GERAETE  | -        | 2 963     | 6 416   | 0,8   |
| PAPIER UND PAPIERWAREN BUECHER | -        | 5 319     | 6 099   | 0,7   |
| SONST WAREN A UNEDLEN METALLEN | -        | 5 493     | 4 352   | 0,5   |
| STAHLROEHRN                    | -        | 1 181     | 4 305   | 0,5   |
| ERZEUG A STEIN TON PORZ        | -        | 2 655     | 3 328   | 0,4   |
| DESTILLERZ A MINERALOEL U TEER | -        | 1 258     | 3 161   | 0,4   |
| NE-METALL-VORERZEUGNISSE       | -        | 1 194     | 3 157   | 0,4   |
| LEB TIERE FLEISCH FLEISCHWAREN | -        | 2 984     | 2 910   | 0,3   |
| EDELMETALLERZEUGNISSE          | -        | 2 530     | 2 818   | 0,3   |
| BLECH AUS EISEN                | -        | 831       | 2 671   | 0,3   |
| KAUTSCHUKWAREN                 | -        | 1 573     | 2 630   | 0,3   |
| TEXTILGESPINSTE                | -        | 2 701     | 2 501   | 0,3   |
| MINERALISCHE BAUSTOFFE         | -        | 1 331     | 1 982   | 0,2   |
| HOPFEN                         | -        | 2 809     | 1 924   | 0,2   |
| GLASERZEUGNISSE                | -        | 1 014     | 1 763   | 0,2   |
| SPEISE U INDUST SALZ KALIROHS  | -        | 1 114     | 1 528   | 0,2   |
| ALUMINIUM ROH AUCH LEGIERT     | -        | 1 283     | 1 504   | 0,2   |
| STAB-UND FORMEISEN             | -        | 893       | 1 213   | 0,1   |
| LEDER PELZE UND WAREN DARAUS   | -        | 2 903     | 1 157   | 0,1   |
| FETTSAEUREN PARAFFIN VASELIN   | -        | 668       | 1 117   | 0,1   |
| DEXTRINE GELATINE UND LEIME    | -        | 854       | 995     | 0,1   |
| LANDMASCHINEN U ACKERSCHLEPPER | -        | 1 204     | 967     | 0,1   |
| FUTTERMITTEL (OHNE GETREIDE)   | -        | 296       | 673     | 0,1   |
| WAREN A KUPFER U KUPFERLEGIER  | -        | 716       | 659     | 0,1   |
| SONST TECHN OELE UND FETTE     | -        | 338       | 460     | 0,1   |
| ALKOHOLISCHE GETRAENKE         | -        | 562       | 440     | 0,1   |

## EINFUHR UND AUSFUHR SPEZIALHANDEL NACH URSPRUNGS- UND BESTIMMUNGSLAENDERN

| WARENBENENNUNG                 |   | 1988       | 1989      |       |
|--------------------------------|---|------------|-----------|-------|
|                                |   | 1 000 DM   |           | VH    |
| KAUTSCHUK BEARBEITET           | - | 353        | 433       | 0,1   |
| KUPFER ROH AUCH LEGIERT        | - | 504        | 379       |       |
| SUEDKOREA                      |   |            |           |       |
| E I N F U H R                  | - | 13 476 232 | 4 235 151 | 100,0 |
| ELEKTROTECHNISCHE ERZEUGNISSE  | - | 1 295 267  | 1 268 331 | 29,9  |
| TEXTILFERTIGERZEUGNISSE        | - | 1 120 784  | 981 613   | 23,2  |
| LEDER PELZE UND WAREN DARAUS   | - | 833 165    | 712 008   | 16,8  |
| BUEROMASCHINEN                 | - | 140 786    | 215 930   | 5,1   |
| SONSTIGE EISENWAREN            | - | 138 981    | 148 378   | 3,5   |
| MUSIKINSTRUMENTE KINDERSPIELZ  | - | 142 240    | 120 830   | 2,9   |
| WAREN AUS KUNSTSTOFFEN         | - | 97 649     | 85 866    | 2,0   |
| KAUTSCHUKWAREN                 | - | 77 084     | 81 615    | 1,9   |
| UHREN FEINMECHAN U OPT ERZEUGN | - | 69 291     | 73 900    | 1,7   |
| ROHTABAK UND TABAKERZEUGNISSE  | - | 55 742     | 54 177    | 1,3   |
| SONST WAREN A UNEDLEN METALLEN | - | 33 551     | 38 425    | 0,9   |
| TEXTILGESPINSTE                | - | 29 595     | 24 834    | 0,6   |
| MESSERSCHMIEDEWAREN            | - | 21 359     | 24 547    | 0,6   |
| STAB-UND FORMEISEN             | - | 23 234     | 23 680    | 0,6   |
| PAPIER UND PAPIERWAREN BUECHER | - | 23 582     | 22 743    | 0,5   |
| ERZEUG A STEIN TON PORZ        | - | 19 326     | 21 546    | 0,5   |
| SONSTIGE MASCHINEN             | - | 20 324     | 21 310    | 0,5   |
| KUNSTSTOFFE                    | - | 20 197     | 19 675    | 0,5   |
| SONST CHEMISCHE VORERZEUGNISSE | - | 15 337     | 19 606    | 0,5   |
| EDELMETALLERZEUGNISSE          | - | 17 228     | 18 076    | 0,4   |
| HOLZWAREN                      | - | 20 229     | 17 568    | 0,4   |
| PHARMAZEUTISCHE ERZEUGNISSE    | - | 12 968     | 13 862    | 0,3   |
| FISCHE UND FISCHZUBEREITUNGEN  | - | 8 647      | 12 724    | 0,3   |
| KRAFTFAHRZEUGE                 | - | 19 122     | 12 274    | 0,3   |
| GLASERZEUGNISSE                | - | 11 570     | 11 546    | 0,3   |
| WERKZEUGMASCHINEN WALZWERKSANL | - | 8 778      | 9 912     | 0,2   |
| PUMPEN DRUCKLUFTMASCHINEN      | - | 4 085      | 9 109     | 0,2   |
| SONSTIGE ERZE UND METALLASCHEN | - | -          | 8 488     | 0,2   |
| SONSTIGE TEXTILROHSTOFFE       | - | 2 757      | 6 370     | 0,2   |
| WERKZEUGE LANDWIRTSCH GERAETE  | - | 5 988      | 6 175     | 0,1   |
| PFLANZL U SONST ROHST CHEM IND | - | 7 399      | 6 113     | 0,1   |
| TEXTIL LEDERINDUSTRIEMASCHINEN | - | 2 854      | 5 090     | 0,1   |
| FAHRZEUGE(OHNE KRAFTFAHRZEUGE) | - | 7 433      | 4 748     | 0,1   |
| STAHLROEHREN                   | - | 3 334      | 4 655     | 0,1   |
| DRAHT AUS EISEN                | - | 1 054      | 3 916     | 0,1   |
| SONSTIGE CHEM HALBWAREN        | - | 3 255      | 3 335     | 0,1   |
| SONSTIGE CHEMISCHE ENDERZEUGN  | - | 4 100      | 3 273     | 0,1   |
| TEERFARBSTOFFE                 | - | 2 848      | 3 230     | 0,1   |
| WAREN A KUPFER U KUPFERLEGIER  | - | 4 233      | 3 038     | 0,1   |
| KRAFTMASCHINEN                 | - | 70 945     | 2 334     | 0,1   |
| OBST SUEDFR GEM U OBSTKONS     | - | 2 337      | 2 310     | 0,1   |
| FURNIERE SPERRHOLZ UND DGL     | - | 1 735      | 1 534     |       |
| EDELSTEINE SCHMUCKSTEINE       | - | 1 339      | 1 455     |       |
| PHOTOCHEMISCHE ERZEUGNISSE     | - | 1 759      | 1 291     |       |
| BLECH AUS EISEN                | - | 9 252      | 1 179     |       |
| NAHRUNGSMITTELINDUSTRIEMASCHIN | - | 383        | 1 160     |       |
| NE-METALL-VORERZEUGNISSE       | - | 463        | 1 092     |       |
| SONSTIGE NE-METALLE            | - | 964        | 852       |       |
| ALKOHOLISCHE GETRAENKE         | - | 289        | 358       |       |
| FOERDERMITTEL                  | - | 297        | 324       |       |
| A U S F U H R                  | - | 9 685 971  | 4 173 466 | 100,0 |
| SONSTIGE MASCHINEN             | - | 585 467    | 661 739   | 15,9  |
| SONST CHEMISCHE VORERZEUGNISSE | - | 287 480    | 488 851   | 11,7  |
| ELEKTROTECHNISCHE ERZEUGNISSE  | - | 260 269    | 324 393   | 7,8   |
| KRAFTFAHRZEUGE                 | - | 172 852    | 307 604   | 7,4   |
| WERKZEUGMASCHINEN WALZWERKSANL | - | 259 533    | 286 570   | 6,9   |
| TEXTIL LEDERINDUSTRIEMASCHINEN | - | 220 980    | 191 407   | 4,6   |
| PUMPEN DRUCKLUFTMASCHINEN      | - | 81 923     | 155 207   | 3,7   |
| KUNSTSTOFFE                    | - | 134 916    | 149 761   | 3,6   |
| SONSTIGE CHEMISCHE ENDERZEUGN  | - | 115 932    | 135 565   | 3,2   |
| UHREN FEINMECHAN U OPT ERZEUGN | - | 90 987     | 98 274    | 2,4   |
| NAHRUNGSMITTELINDUSTRIEMASCHIN | - | 38 052     | 91 279    | 2,2   |
| EISENHALBWAREN                 | - | 71 692     | 89 402    | 2,1   |
| PAPIER-UND DRUCKMASCHINEN      | - | 48 914     | 87 158    | 2,1   |
| SONSTIGE EISENWAREN            | - | 52 584     | 79 213    | 1,9   |
| TEXTILFERTIGERZEUGNISSE        | - | 70 813     | 78 161    | 1,9   |

## EINFUHR UND AUSFUHR SPEZIALHANDEL NACH URSPRUNGS- UND BESTIMMUNGSLAENDERN

| WARENBENENNUNG                 |   |          | 1988       | 1989      |       |
|--------------------------------|---|----------|------------|-----------|-------|
|                                |   | 1 000 DM |            |           | VH    |
| PHARMAZEUTISCHE ERZEUGNISSE    | - | -        | 66 467     | 69 358    | 1,7   |
| FOERDERMITTEL                  | - | -        | 53 718     | 69 356    | 1,7   |
| NE-METALL-VORERZEUGNISSE       | - | -        | 37 454     | 63 697    | 1,5   |
| KRAFTMASCHINEN                 | - | -        | 65 973     | 57 154    | 1,4   |
| MINERALISCHE BAUSTOFFE         | - | -        | 17 842     | 50 357    | 1,2   |
| BUEROMASCHINEN                 | - | -        | 18 768     | 33 617    | 0,8   |
| SONSTIGE CHEM HALBWAREN        | - | -        | 24 646     | 29 652    | 0,7   |
| PAPIER UND PAPIERWAREN BUECHER | - | -        | 15 400     | 29 610    | 0,7   |
| TEERFARBSTOFFE                 | - | -        | 42 779     | 24 678    | 0,6   |
| BLECH AUS EISEN                | - | -        | 14 491     | 24 471    | 0,6   |
| FAHRZEUGE(OHNE KRAFTFAHRZEUGE) | - | -        | 17 048     | 24 266    | 0,6   |
| WAREN AUS KUNSTSTOFFEN         | - | -        | 21 432     | 23 454    | 0,6   |
| SONST FARBSTOFFE FARBEN LACKE  | - | -        | 23 554     | 22 453    | 0,5   |
| SONST WAREN A UNEDLEN METALLEN | - | -        | 18 821     | 19 921    | 0,5   |
| ERZEUG A STEIN TON PORZ        | - | -        | 11 170     | 17 695    | 0,4   |
| GLASERZEUGNISSE                | - | -        | 13 265     | 17 472    | 0,4   |
| EDELMETALLERZEUGNISSE          | - | -        | 29 649     | 17 058    | 0,4   |
| WOLLE UND TIERHAARE REISSWOLLE | - | -        | 26 845     | 16 966    | 0,4   |
| WERKZEUGE LANDWIRTSCH GERAETE  | - | -        | 10 303     | 16 596    | 0,4   |
| MUSIKINSTRUMENTE KINDERSPIELZ  | - | -        | 10 043     | 15 233    | 0,4   |
| LEDER PELZE UND WAREN DARAUS   | - | -        | 13 988     | 13 100    | 0,3   |
| STAHLROEHREN                   | - | -        | 6 163      | 11 646    | 0,3   |
| STAB-UND FORMEISEN             | - | -        | 12 130     | 11 133    | 0,3   |
| KAUTSCHUKWAREN                 | - | -        | 10 891     | 11 100    | 0,3   |
| PHOTOCHEMISCHE ERZEUGNISSE     | - | -        | 7 383      | 7 898     | 0,2   |
| LANDMASCHINEN U ACKERSCHLEPPER | - | -        | 4 375      | 7 578     | 0,2   |
| TEXTILGESPINSTE                | - | -        | 4 114      | 7 148     | 0,2   |
| DEXTRINE GELATINE UND LEIME    | - | -        | 4 404      | 6 205     | 0,1   |
| DESTILLERZ A MINERALOEL U TEER | - | -        | 5 892      | 6 143     | 0,1   |
| BETTFEDERN                     | - | -        | 1 468      | 5 878     | 0,1   |
| DRAHT AUS EISEN                | - | -        | 4 582      | 5 402     | 0,1   |
| HOLZWAREN                      | - | -        | 3 078      | 4 561     | 0,1   |
| FETTSAEUREN PARAFFIN VASELIN   | - | -        | 3 525      | 4 434     | 0,1   |
| WAREN A KUPFER U KUPFERLEGIER  | - | -        | 3 330      | 3 472     | 0,1   |
| ALUMINIUM ROH AUCH LEGIERT     | - | -        | 3 950      | 2 529     | 0,1   |
| ROHTABAK UND TABAKERZEUGNISSE  | - | -        | -          | 2 487     | 0,1   |
| GETREIDE REIS MUELLEREIERZ     | - | -        | 17 782     | 2 472     | 0,1   |
| FURNIERE SPERRHOLZ UND DGL     | - | -        | 4 254      | 2 466     | 0,1   |
| KAFFEE                         | - | -        | 666        | 2 303     | 0,1   |
| KAUTSCHUK BEARBEITET           | - | -        | 1 861      | 2 066     |       |
| MESSERSCHMIEDEWAREN            | - | -        | 1 113      | 1 950     |       |
| FELLE UND HAEUTE               | - | -        | 1 902      | 1 906     |       |
| KUPFER ROH AUCH LEGIERT        | - | -        | 7 338      | 1 775     |       |
| EISENBAHNOBERBAUMATERIAL       | - | -        | 383        | 1 764     |       |
| HOPFEN                         | - | -        | 318        | 1 696     |       |
| ALKOHOLISCHE GETRAENKE         | - | -        | 862        | 1 607     |       |
| ROHKAKAO KAKAOERZEUGNISSE      | - | -        | 824        | 1 545     |       |
| PFLANZL U SONST ROHST CHEM IND | - | -        | 1 413      | 1 520     |       |
| EIER EIWEISS EIGELB            | - | -        | 418        | 1 473     |       |
| SONSTIGE NE-METALLE            | - | -        | 1 455      | 1 301     |       |
| GUSSROEHREN SCHMIEDBARER GUSS  | - | -        | 1 971      | 1 070     |       |
| FUTTERMITTEL (OHNE GETREIDE)   | - | -        | 1 064      | 858       |       |
| GLASMASSE ROHGLAS              | - | -        | 774        | 848       |       |
| SONSTIGE TEXTILROHSTOFFE       | - | -        | 273        | 831       |       |
| EDELSTEINE SCHMUCKSTEINE       | - | -        | 557        | 796       |       |
| NAHRUNGSFETTE OELFRUECHTE ERN  | - | -        | 450        | 639       |       |
| BAU UND NUTZHOLZ SCHNITTHOLZ   | - | -        | 482        | 573       |       |
| LEB TIERE FLEISCH FLEISCHWAREN | - | -        | 318        | 539       |       |
| ZUCKER                         | - | -        | 697        | 502       |       |
| TAIWAN                         |   |          |            |           |       |
| E I N F U H R                  | - | -        | 14 616 135 | 5 596 789 | 100,0 |
| ELEKTROTECHNISCHE ERZEUGNISSE  | - | -        | 1 049 562  | 1 168 079 | 20,9  |
| BUEROMASCHINEN                 | - | -        | 800 731    | 1 015 134 | 18,1  |
| TEXTILFERTIGERZEUGNISSE        | - | -        | 851 796    | 852 987   | 15,2  |
| LEDER PELZE UND WAREN DARAUS   | - | -        | 319 952    | 317 668   | 5,7   |
| WAREN AUS KUNSTSTOFFEN         | - | -        | 306 318    | 313 438   | 5,6   |
| SONSTIGE EISENWAREN            | - | -        | 149 160    | 197 270   | 3,5   |
| MUSIKINSTRUMENTE KINDERSPIELZ  | - | -        | 173 116    | 172 815   | 3,1   |
| FAHRZEUGE(OHNE KRAFTFAHRZEUGE) | - | -        | 73 643     | 148 913   | 2,7   |
| UHREN FEINMECHAN U OPT ERZEUGN | - | -        | 91 376     | 129 028   | 2,3   |
| EISENHALBWAREN                 | - | -        | 83 479     | 127 919   | 2,3   |
| WERKZEUGE LANDWIRTSCH GERAETE  | - | -        | 94 441     | 106 483   | 1,9   |

## EINFUHR UND AUSFUHR SPEZIALHANDEL NACH URSPRUNGS- UND BESTIMMUNGSLAENDERN

| WARENBENENNUNG                 |   |          | 1988      | 1989      |       |
|--------------------------------|---|----------|-----------|-----------|-------|
|                                |   | 1 000 DM |           |           | VH    |
| HOLZWAREN                      | - | -        | 72 836    | 87 770    | 1,6   |
| ERZEUG A STEIN TON PORZ        | - | -        | 85 793    | 78 622    | 1,4   |
| SONST WAREN A UNEDLEN METALLEN | - | -        | 56 656    | 70 464    | 1,3   |
| WERKZEUGMASCHINEN WALZWERKSANL | - | -        | 59 943    | 68 026    | 1,2   |
| KAUTSCHUKWAREN                 | - | -        | 47 828    | 53 052    | 0,9   |
| GLASERZEUGNISSE                | - | -        | 47 172    | 51 674    | 0,9   |
| TEXTIL LEDERINDUSTRIEMASCHINEN | - | -        | 50 743    | 51 540    | 0,9   |
| KUNSTSTOFFE                    | - | -        | 39 235    | 44 091    | 0,8   |
| SONSTIGE MASCHINEN             | - | -        | 24 670    | 42 830    | 0,8   |
| PUMPEN DRUCKLUFTMASCHINEN      | - | -        | 32 748    | 35 318    | 0,6   |
| SONST CHEMISCHE VORERZEUGNISSE | - | -        | 19 972    | 22 500    | 0,4   |
| SONSTIGE CHEMISCHE ENDERZEUGN  | - | -        | 16 226    | 19 921    | 0,4   |
| PAPIER UND PAPIERWAREN BUECHER | - | -        | 16 399    | 17 980    | 0,3   |
| MESSERSCHMIEDEWAREN            | - | -        | 14 053    | 17 915    | 0,3   |
| GEMUESE HUELSENFR Z E KART     | - | -        | 18 663    | 15 320    | 0,3   |
| WAREN A KUPFER U KUPFERLEGIER  | - | -        | 9 538     | 12 588    | 0,2   |
| TEXTILGESPINSTE                | - | -        | 30 352    | 12 367    | 0,2   |
| FURNIERE SPERRHOLZ UND DGL     | - | -        | 10 591    | 11 194    | 0,2   |
| KRAFTFAHRZEUGE                 | - | -        | 8 738     | 10 502    | 0,2   |
| OBST SUEDFR GEM U OBSTKONS     | - | -        | 25 362    | 10 480    | 0,2   |
| EDELMETALLERZEUGNISSE          | - | -        | 8 558     | 9 388     | 0,2   |
| FOERDERMITTEL                  | - | -        | 7 304     | 7 693     | 0,1   |
| KUPFER ROH AUCH LEGIERT        | - | -        | 237       | 4 595     | 0,1   |
| BETTFEDERN                     | - | -        | 2 213     | 4 325     | 0,1   |
| SONSTIGE NE-METALLE            | - | -        | 1 767     | 3 581     | 0,1   |
| KAUTSCHUK BEARBEITET           | - | -        | 2 757     | 3 341     | 0,1   |
| SONSTIGE ERZE UND METALLASCHEN | - | -        | 38        | 2 794     |       |
| SONSTIGE TEXTILROHSTOFFE       | - | -        | 3 312     | 2 590     |       |
| FISCHE UND FISCHZUBEREITUNGEN  | - | -        | 6 668     | 2 376     |       |
| TEERFARBSTOFFE                 | - | -        | 759       | 1 965     |       |
| LEB PFLANZEN ZIERGAERT ERZEUGN | - | -        | 1 255     | 1 704     |       |
| PAPIER-UND DRUCKMASCHINEN      | - | -        | 588       | 1 651     |       |
| PHARMAZEUTISCHE ERZEUGNISSE    | - | -        | 4 941     | 1 521     |       |
| EDELSTEINE SCHMUCKSTEINE       | - | -        | 1 780     | 1 442     |       |
| PFLANZL U SONST ROHST CHEM IND | - | -        | 1 760     | 1 022     |       |
| STAHLROEHREN                   | - | -        | 1 705     | 974       |       |
| DRAHT AUS EISEN                | - | -        | 641       | 968       |       |
| MINERALISCHE BAUSTOFFE         | - | -        | 777       | 946       |       |
| LANDMASCHINEN U ACKERSCHLEPPER | - | -        | 303       | 892       |       |
| SONSTIGE CHEM HALBWAREN        | - | -        | 1 238     | 790       |       |
| NAHRUNGSMITTELINDUSTRIEMASCHIN | - | -        | 837       | 667       |       |
| GUSSROEHREN SCHMIEDBARER GUSS  | - | -        | 619       | 484       |       |
| DEXTRINE GELATINE UND LEIME    | - | -        | 1 035     | 484       |       |
| TEE                            | - | -        | 417       | 472       |       |
| NE-METALL-VORERZEUGNISSE       | - | -        | 458       | 465       |       |
| KRAFTMASCHINEN                 | - | -        | 414       | 460       |       |
| SONST FARBSTOFFE FARBEN LACKE  | - | -        | 209       | 453       |       |
| ALKOHOLISCHE GETRAENKE         | - | -        | 613       | 394       |       |
| NAHRUNGSFETTE OELFRUECHTE ERN  | - | -        | 3         | 381       |       |
| A U S F U H R                  | - | -        | 9 285 469 | 3 988 660 | 100,0 |
| KRAFTFAHRZEUGE                 | - | -        | 546 134   | 948 447   | 23,8  |
| ELEKTROTECHNISCHE ERZEUGNISSE  | - | -        | 363 452   | 499 488   | 12,5  |
| SONSTIGE MASCHINEN             | - | -        | 234 019   | 303 819   | 7,6   |
| SONST CHEMISCHE VORERZEUGNISSE | - | -        | 291 147   | 286 251   | 7,2   |
| TEXTIL LEDERINDUSTRIEMASCHINEN | - | -        | 255 915   | 216 222   | 5,4   |
| KUNSTSTOFFE                    | - | -        | 128 333   | 125 674   | 3,2   |
| SONSTIGE CHEMISCHE ENDERZEUGN  | - | -        | 109 481   | 122 436   | 3,1   |
| EISENHALBWAREN                 | - | -        | 50 413    | 117 525   | 2,9   |
| WERKZEUGMASCHINEN WALZWERKSANL | - | -        | 92 464    | 114 513   | 2,9   |
| PUMPEN DRUCKLUFTMASCHINEN      | - | -        | 83 235    | 86 904    | 2,2   |
| UHREN FEINMECHAN U OPT ERZEUGN | - | -        | 75 107    | 83 954    | 2,1   |
| PAPIER-UND DRUCKMASCHINEN      | - | -        | 79 266    | 82 354    | 2,1   |
| PHARMAZEUTISCHE ERZEUGNISSE    | - | -        | 61 008    | 63 038    | 1,6   |
| FOERDERMITTEL                  | - | -        | 37 473    | 62 707    | 1,6   |
| BUEROMASCHINEN                 | - | -        | 47 748    | 61 360    | 1,5   |
| NE-METALL-VORERZEUGNISSE       | - | -        | 43 373    | 56 219    | 1,4   |
| TEERFARBSTOFFE                 | - | -        | 64 125    | 55 224    | 1,4   |
| TEXTILFERTIGERZEUGNISSE        | - | -        | 35 195    | 52 203    | 1,3   |
| SONSTIGE EISENWAREN            | - | -        | 31 604    | 48 395    | 1,2   |
| SONST FARBSTOFFE FARBEN LACKE  | - | -        | 45 501    | 45 982    | 1,2   |
| PAPIER UND PAPIERWAREN BUECHER | - | -        | 27 063    | 34 003    | 0,9   |
| SONSTIGE NE-METALLE            | - | -        | 17 349    | 31 555    | 0,8   |
| KRAFTMASCHINEN                 | - | -        | 3 573     | 26 545    | 0,7   |

## EINFUHR UND AUSFUHR SPEZIALHANDEL NACH URSPRUNGS- UND BESTIMMUNGSLAENDERN

| WARENBENENNUNG                 |   |          | 1988       | 1989      |       |
|--------------------------------|---|----------|------------|-----------|-------|
|                                |   | 1 000 DM |            |           | VH    |
| NAHRUNGSMITTELINDUSTRIEMASCHIN | - | -        | 40 513     | 26 468    | 0,7   |
| STAB-UND FORMEISEN             | - | -        | 13 694     | 25 407    | 0,6   |
| WAREN AUS KUNSTSTOFFEN         | - | -        | 15 336     | 24 539    | 0,6   |
| SONST WAREN A UNEDLEN METALLEN | - | -        | 17 445     | 23 081    | 0,6   |
| SONSTIGE CHEM HALBWAREN        | - | -        | 13 354     | 19 772    | 0,5   |
| GLASERZEUGNISSE                | - | -        | 12 757     | 18 105    | 0,5   |
| ERZEUG A STEIN TON PORZ        | - | -        | 16 007     | 16 842    | 0,4   |
| WERKZEUGE LANDWIRTSCH GERAETE  | - | -        | 10 810     | 15 170    | 0,4   |
| BLECH AUS EISEN                | - | -        | 9 236      | 13 520    | 0,3   |
| DESTILLERZ A MINERALOEL U TEER | - | -        | 10 276     | 13 330    | 0,3   |
| KAUTSCHUKWAREN                 | - | -        | 8 305      | 13 243    | 0,3   |
| MINERALISCHE BAUSTOFFE         | - | -        | 14 226     | 12 802    | 0,3   |
| DRAHT AUS EISEN                | - | -        | 5 128      | 12 757    | 0,3   |
| SONSTIGE TEXTILROHSTOFFE       | - | -        | 10 424     | 12 528    | 0,3   |
| STAHLROEHREN                   | - | -        | 8 357      | 11 578    | 0,3   |
| FUTTERMITTEL (OHNE GETREIDE)   | - | -        | 4 503      | 8 011     | 0,2   |
| MUSIKINSTRUMENTE KINDERSPIELZ  | - | -        | 5 188      | 7 963     | 0,2   |
| FETTSAEUREN PARAFFIN VASELIN   | - | -        | 7 358      | 7 808     | 0,2   |
| LANDMASCHINEN U ACKERSCHLEPPER | - | -        | 7 675      | 7 672     | 0,2   |
| TEXTILGESPINSTE                | - | -        | 9 734      | 7 034     | 0,2   |
| HOLZWAREN                      | - | -        | 3 820      | 5 980     | 0,1   |
| ROHTABAK UND TABAKERZEUGNISSE  | - | -        | 2 324      | 5 847     | 0,1   |
| PHOTOCHEMISCHE ERZEUGNISSE     | - | -        | 3 451      | 5 793     | 0,1   |
| FAHRZEUGE(OHNE KRAFTFAHRZEUGE) | - | -        | 10 777     | 5 731     | 0,1   |
| FISCHE UND FISCHZUBEREITUNGEN  | - | -        | 3 891      | 5 424     | 0,1   |
| LEDER PELZE UND WAREN DARAUS   | - | -        | 5 000      | 5 417     | 0,1   |
| EDELMETALLERZEUGNISSE          | - | -        | 4 716      | 5 135     | 0,1   |
| WAREN A KUPFER U KUPFERLEGIER  | - | -        | 6 228      | 5 132     | 0,1   |
| BETTFEDERN                     | - | -        | 2 488      | 5 040     | 0,1   |
| HOLZMASSE ZELLSTOFFE           | - | -        | 5 138      | 4 314     | 0,1   |
| GETREIDE REIS MUELLEREIERZ     | - | -        | 24         | 4 115     | 0,1   |
| EDELSTEINE SCHMUCKSTEINE       | - | -        | 942        | 3 914     | 0,1   |
| FURNIERE SPERRHOLZ UND DGL     | - | -        | 3 132      | 3 697     | 0,1   |
| GLASMASSE ROHGLAS              | - | -        | 3 226      | 2 737     | 0,1   |
| ALKOHOLISCHE GETRAENKE         | - | -        | 5 642      | 2 716     | 0,1   |
| HOPFEN                         | - | -        | 2 338      | 2 500     | 0,1   |
| OBST SUEDFR GEM U OBSTKONS     | - | -        | 1 946      | 2 078     | 0,1   |
| WOLLE UND TIERHAARE REISSWOLLE | - | -        | 6 301      | 1 971     |       |
| KAFFEE                         | - | -        | 1 544      | 1 889     |       |
| MESSERSCHMIEDEWAREN            | - | -        | 1 327      | 1 787     |       |
| KUPFER ROH AUCH LEGIERT        | - | -        | 2 836      | 1 751     |       |
| DEXTRINE GELATINE UND LEIME    | - | -        | 2 261      | 1 687     |       |
| STICKSTOFF A N G DUENGEMITTEL  | - | -        | 1 423      | 1 686     |       |
| ROHKAKAO KAKAOERZEUGNISSE      | - | -        | 532        | 1 637     |       |
| SONST TECHN OELE UND FETTE     | - | -        | 2 476      | 1 493     |       |
| ZUCKER                         | - | -        | 675        | 1 437     |       |
| NAHRUNGSFETTE OELFRUECHTE ERN  | - | -        | 1 435      | 1 049     |       |
| GUSSROEHREN SCHMIEDBARER GUSS  | - | -        | 21         | 1 006     |       |
| KAUTSCHUK BEARBEITET           | - | -        | 1 629      | 891       |       |
| BAUMWOLLE REISSBAUMWOLLE ABF   | - | -        | 1          | 678       |       |
| LEB TIERE FLEISCH FLEISCHWAREN | - | -        | 768        | 676       |       |
| ALUMINIUM ROH AUCH LEGIERT     | - | -        | 713        | 518       |       |
| DAERME                         | - | -        | 212        | 353       |       |
| HONGKONG                       |   |          |            |           |       |
| E I N F U H R                  | - | -        | 13 593 833 | 4 702 931 | 100,0 |
| TEXTILFERTIGERZEUGNISSE        | - | -        | 2 376 119  | 2 413 128 | 51,3  |
| ELEKTROTECHNISCHE ERZEUGNISSE  | - | -        | 678 789    | 647 992   | 13,8  |
| BUEROMASCHINEN                 | - | -        | 396 859    | 450 732   | 9,6   |
| UHREN FEINMECHAN U OPT ERZEUGN | - | -        | 383 018    | 402 381   | 8,6   |
| LEDER PELZE UND WAREN DARAUS   | - | -        | 97 679     | 89 946    | 1,9   |
| WAREN AUS KUNSTSTOFFEN         | - | -        | 101 304    | 83 208    | 1,8   |
| MUSIKINSTRUMENTE KINDERSPIELZ  | - | -        | 84 521     | 75 721    | 1,6   |
| EDELMETALLERZEUGNISSE          | - | -        | 52 699     | 60 097    | 1,3   |
| SONSTIGE EISENWAREN            | - | -        | 43 209     | 43 126    | 0,9   |
| EDELSTEINE SCHMUCKSTEINE       | - | -        | 17 586     | 29 159    | 0,6   |
| PAPIER UND PAPIERWAREN BUECHER | - | -        | 22 304     | 24 757    | 0,5   |
| SONST WAREN A UNEDLEN METALLEN | - | -        | 29 034     | 24 530    | 0,5   |
| SONSTIGE MASCHINEN             | - | -        | 9 116      | 14 059    | 0,3   |
| GLASERZEUGNISSE                | - | -        | 11 190     | 11 267    | 0,2   |
| KRAFTMASCHINEN                 | - | -        | 3 143      | 10 367    | 0,2   |
| KUPFER ROH AUCH LEGIERT        | - | -        | 2 308      | 8 899     | 0,2   |
| PHOTOCHEMISCHE ERZEUGNISSE     | - | -        | 8 048      | 8 592     | 0,2   |

## EINFUHR UND AUSFUHR SPEZIALHANDEL NACH URSPRUNGS- UND BESTIMMUNGSLÄNDERN

| WARENBENENNUNG                 |   |          | 1988      | 1989      |       |
|--------------------------------|---|----------|-----------|-----------|-------|
|                                |   | 1 000 DM |           |           | VH    |
| HOLZWAREN                      | - | -        | 9 473     | 7 599     | 0,2   |
| WERKZEUGE LANDWIRTSCH GERAETE  | - | -        | 11 060    | 6 979     | 0,1   |
| KUNSTSTOFFE                    | - | -        | 6 927     | 6 932     | 0,1   |
| SONSTIGE NE-METALLE            | - | -        | 3 729     | 6 410     | 0,1   |
| PUMPEN DRUCKLUFTMASCHINEN      | - | -        | 5 332     | 4 682     | 0,1   |
| MESSERSCHMIEDEWAREN            | - | -        | 5 909     | 3 383     | 0,1   |
| FAHRZEUGE(OHNE KRAFTFAHRZEUGE) | - | -        | 1 319     | 3 225     | 0,1   |
| KAUTSCHUKWAREN                 | - | -        | 4 776     | 3 206     | 0,1   |
| TEXTILGESPINSTE                | - | -        | 3 591     | 3 110     | 0,1   |
| SONST CHEMISCHE VORERZEUGNISSE | - | -        | 1 784     | 2 345     |       |
| ERZEUG A STEIN TON PORZ        | - | -        | 2 792     | 2 263     |       |
| SONSTIGE CHEMISCHE ENDERZEUGN  | - | -        | 2 932     | 2 202     |       |
| WERKZEUGMASCHINEN WALZWERKSANL | - | -        | 674       | 1 842     |       |
| WAREN A KUPFER U KUPFERLEGIER  | - | -        | 2 066     | 1 841     |       |
| OBST SUEDE GEM U OBSTKONS      | - | -        | 2 589     | 1 687     |       |
| GEMUESE HUELSENFR Z E KART     | - | -        | 785       | 1 647     |       |
| PAPIER-UND DRUCKMASCHINEN      | - | -        | 1 592     | 1 320     |       |
| FISCHE UND FISCHZUBEREITUNGEN  | - | -        | 1 998     | 1 285     |       |
| SONSTIGE TEXTILROHSTOFFE       | - | -        | 863       | 1 082     |       |
| TEXTIL LEDERINDUSTRIEMASCHINEN | - | -        | 1 289     | 1 018     |       |
| DAERME                         | - | -        | 2         | 952       |       |
| BAUMWOLLE REISSBAUMWOLLE ABF   | - | -        | 743       | 808       |       |
| LEB TIERE FLEISCH FLEISCHWAREN | - | -        | 565       | 731       |       |
| NAHRUNGSFETTE OELFRUECHTE ERN  | - | -        | 233       | 652       |       |
| FELLE UND HAEUTE               | - | -        | 477       | 500       |       |
| PFLANZL U SONST ROHST CHEM IND | - | -        | 271       | 472       |       |
| SONSTIGE ERZE UND METALLASCHEN | - | -        | 31        | 442       |       |
| EISENHALBWAREN                 | - | -        | 252       | 427       |       |
| PHARMAZEUTISCHE ERZEUGNISSE    | - | -        | 831       | 414       |       |
| A U S F U H R                  | - | -        | 8 484 674 | 3 398 605 | 100,0 |
| ELEKTROTECHNISCHE ERZEUGNISSE  | - | -        | 300 983   | 379 128   | 11,2  |
| KRAFTFAHRZEUGE                 | - | -        | 251 331   | 293 461   | 8,6   |
| TEERFARBSTOFFE                 | - | -        | 177 530   | 239 047   | 7,0   |
| UHREN FEINMECHAN U OPT ERZEUGN | - | -        | 184 912   | 183 710   | 5,4   |
| TEXTILFERTIGERZEUGNISSE        | - | -        | 147 834   | 182 553   | 5,4   |
| KUNSTSTOFFE                    | - | -        | 183 074   | 146 431   | 4,3   |
| FAHRZEUGE(OHNE KRAFTFAHRZEUGE) | - | -        | 55 323    | 133 540   | 3,9   |
| SONSTIGE MASCHINEN             | - | -        | 117 358   | 128 211   | 3,8   |
| EDELSTEINE SCHMUCKSTEINE       | - | -        | 70 478    | 120 895   | 3,6   |
| SONST CHEMISCHE VORERZEUGNISSE | - | -        | 129 088   | 117 051   | 3,4   |
| SONSTIGE CHEMISCHE ENDERZEUGN  | - | -        | 94 538    | 111 444   | 3,3   |
| TEXTIL LEDERINDUSTRIEMASCHINEN | - | -        | 97 140    | 110 733   | 3,3   |
| PAPIER-UND DRUCKMASCHINEN      | - | -        | 72 239    | 89 505    | 2,6   |
| NAHRUNGSFETTE OELFRUECHTE ERN  | - | -        | 52 266    | 75 759    | 2,2   |
| SONSTIGE EISENWAREN            | - | -        | 60 855    | 69 015    | 2,0   |
| PHARMAZEUTISCHE ERZEUGNISSE    | - | -        | 79 419    | 64 634    | 1,9   |
| PAPIER UND PAPIERWAREN BUECHER | - | -        | 46 960    | 59 438    | 1,7   |
| EDELMETALLERZEUGNISSE          | - | -        | 55 534    | 57 517    | 1,7   |
| BUEROMASCHINEN                 | - | -        | 27 245    | 55 161    | 1,6   |
| LEDER PELZE UND WAREN DARAUS   | - | -        | 52 161    | 53 160    | 1,6   |
| PHOTOCHEMISCHE ERZEUGNISSE     | - | -        | 26 167    | 47 069    | 1,4   |
| WAREN AUS KUNSTSTOFFEN         | - | -        | 30 049    | 45 887    | 1,4   |
| SONST WAREN A UNEDLEN METALLEN | - | -        | 48 844    | 37 124    | 1,1   |
| PUMPEN DRUCKLUFTMASCHINEN      | - | -        | 40 066    | 36 562    | 1,1   |
| SONST FARBSTOFFE FARBEN LACKE  | - | -        | 31 775    | 27 698    | 0,8   |
| FOERDERMITTEL                  | - | -        | 29 427    | 24 530    | 0,7   |
| NAHRUNGSMITTELINDUSTRIEMASCHIN | - | -        | 7 672     | 23 648    | 0,7   |
| WAREN A KUPFER U KUPFERLEGIER  | - | -        | 24 228    | 21 868    | 0,6   |
| GLASERZEUGNISSE                | - | -        | 18 442    | 21 271    | 0,6   |
| TEXTILGESPINSTE                | - | -        | 22 009    | 20 637    | 0,6   |
| WERKZEUGMASCHINEN WALZWERKSANL | - | -        | 18 804    | 19 702    | 0,6   |
| NE-METALL-VORERZEUGNISSE       | - | -        | 19 863    | 18 902    | 0,6   |
| SONSTIGE CHEM HALBWAREN        | - | -        | 15 796    | 18 758    | 0,6   |
| ERZEUG A STEIN TON PORZ        | - | -        | 20 510    | 16 287    | 0,5   |
| BLECH AUS EISEN                | - | -        | 23 221    | 15 250    | 0,4   |
| WERKZEUGE LANDWIRTSCH GERAETE  | - | -        | 12 600    | 13 177    | 0,4   |
| STAB-UND FORMEISEN             | - | -        | 10 344    | 12 350    | 0,4   |
| KRAFTMASCHINEN                 | - | -        | 4 024     | 12 292    | 0,4   |
| HOLZWAREN                      | - | -        | 11 045    | 11 763    | 0,3   |
| PFLANZL U SONST ROHST CHEM IND | - | -        | 7 572     | 9 359     | 0,3   |
| LEB TIERE FLEISCH FLEISCHWAREN | - | -        | 8 586     | 8 865     | 0,3   |
| MUSIKINSTRUMENTE KINDERSPIELZ  | - | -        | 6 459     | 6 920     | 0,2   |
| KAUTSCHUKWAREN                 | - | -        | 4 838     | 6 356     | 0,2   |

## EINFUHR UND AUSFUHR SPEZIALHANDEL NACH URSPRUNGS- UND BESTIMMUNGSLAENDERN

| WARENBENENNUNG                 |   |          | 1988      | 1989    |       |
|--------------------------------|---|----------|-----------|---------|-------|
|                                |   | 1 000 DM |           |         | VH    |
| DEXTRINE GELATINE UND LEIME    | - | -        | 5 614     | 4 965   | 0,1   |
| MESSERSCHMIEDEWAREN            | - | -        | 3 853     | 4 580   | 0,1   |
| DESTILLERZ A MINERALOEL U TEER | - | -        | 2 570     | 3 546   | 0,1   |
| ALKOHOLISCHE GETRAENKE         | - | -        | 4 097     | 3 491   | 0,1   |
| ROHKAKAO KAKAOERZEUGNISSE      | - | -        | 3 970     | 3 326   | 0,1   |
| KAUTSCHUK BEARBEITET           | - | -        | 4 065     | 3 263   | 0,1   |
| FUTTERMITTEL (OHNE GETREIDE)   | - | -        | 3 089     | 3 105   | 0,1   |
| GLASMASSE ROHGLAS              | - | -        | 2 024     | 3 056   | 0,1   |
| ZUCKER                         | - | -        | 6 062     | 2 801   | 0,1   |
| ROHTABAK UND TABAKERZEUGNISSE  | - | -        | 9 497     | 2 643   | 0,1   |
| SONST TECHN OELE UND FETTE     | - | -        | 1 147     | 2 463   | 0,1   |
| SONSTIGE NE-METALLE            | - | -        | 1 261     | 2 297   | 0,1   |
| BAUMWOLLE REISSBAUMWOLLE ABF   | - | -        | 575       | 2 145   | 0,1   |
| STAHLROEHREN                   | - | -        | 939       | 1 909   | 0,1   |
| OBST SUEDFR GEM U OBSTKONS     | - | -        | 2 019     | 1 783   | 0,1   |
| EIER EIWEISS EIGELB            | - | -        | 2 371     | 1 638   |       |
| KAFFEE                         | - | -        | 2 106     | 1 467   |       |
| KUPFER ROH AUCH LEGIERT        | - | -        | 577       | 1 459   |       |
| DRAHT AUS EISEN                | - | -        | 1 122     | 1 419   |       |
| GUSSROEHREN SCHMIEDBARER GUSS  | - | -        | 3 681     | 1 284   |       |
| FETTSAEUREN PARAFFIN VASELIN   | - | -        | 1 303     | 1 160   |       |
| HOPFEN                         | - | -        | 664       | 991     |       |
| ALUMINIUM ROH AUCH LEGIERT     | - | -        | 397       | 928     |       |
| SPEISE U INDUST SALZ KALIROHS  | - | -        | 518       | 925     |       |
| FISCHE UND FISCHZUBEREITUNGEN  | - | -        | 1 145     | 810     |       |
| WOLLE UND TIERHAARE REISSWOLLE | - | -        | 550       | 664     |       |
| FELLE UND HAEUTE               | - | -        | 1 397     | 470     |       |
| MINERALISCHE BAUSTOFFE         | - | -        | 342       | 426     |       |
| GETREIDE REIS MUELLEREIERZ     | - | -        | 351       | 406     |       |
| KAESE                          | - | -        | 282       | 376     |       |
| STICKSTOFF A N G DUENGEMITTEL  | - | -        | 317       | 353     |       |
| LANDMASCHINEN U ACKERSCHLEPPER | - | -        | 663       | 344     |       |
| MACAU                          |   |          |           |         |       |
| E I N F U H R                  | - | -        | 1 084 128 | 351 633 | 100,0 |
| TEXTILFERTIGERZEUGNISSE        | - | -        | 322 376   | 316 156 | 89,9  |
| MUSIKINSTRUMENTE KINDERSPIELZ  | - | -        | 34 198    | 31 929  | 9,1   |
| LEDER PELZE UND WAREN DARAUS   | - | -        | 818       | 1 039   | 0,3   |
| ERZEUG A STEIN TON PORZ        | - | -        | 409       | 727     | 0,2   |
| ELEKTROTECHNISCHE ERZEUGNISSE  | - | -        | 1 070     | 460     | 0,1   |
| A U S F U H R                  | - | -        | 17 081    | 5 613   | 100,0 |
| PAPIER UND PAPIERWAREN BUECHER | - | -        | 845       | 1 311   | 23,4  |
| FOERDERMITTEL                  | - | -        | 1 287     | 1 066   | 19,0  |
| SONSTIGE MASCHINEN             | - | -        | 316       | 757     | 13,5  |
| ELEKTROTECHNISCHE ERZEUGNISSE  | - | -        | 1 330     | 673     | 12,0  |
| KRAFTFAHRZEUGE                 | - | -        | 405       | 524     | 9,3   |
| TEXTILFERTIGERZEUGNISSE        | - | -        | 418       | 340     | 6,1   |
| PAPUA-NEUGUI                   |   |          |           |         |       |
| E I N F U H R                  | - | -        | 1 465 011 | 650 591 | 100,0 |
| KUPFERERZE KIESABBRAENDE       | - | -        | 250 260   | 453 624 | 69,7  |
| KAFFEE                         | - | -        | 115 457   | 130 037 | 20,0  |
| ROHKAKAO KAKAOERZEUGNISSE      | - | -        | 54 242    | 32 120  | 4,9   |
| NAHRUNGSFETTE OELFRUECHTE ERN  | - | -        | 15 737    | 25 491  | 3,9   |
| KAUTSCHUK GUTTAPERCHA BALATA   | - | -        | 3 304     | 3 550   | 0,5   |
| SONST TECHN OELE UND FETTE     | - | -        | 300       | 537     | 0,1   |
| GEWUERZE                       | - | -        | 289       | 515     | 0,1   |
| ALKOHOLISCHE GETRAENKE         | - | -        | -         | 358     | 0,1   |
| ELEKTROTECHNISCHE ERZEUGNISSE  | - | -        | 1         | 340     | 0,1   |
| A U S F U H R                  | - | -        | 84 116    | 14 569  | 100,0 |
| ELEKTROTECHNISCHE ERZEUGNISSE  | - | -        | 5 215     | 2 801   | 19,2  |
| SONSTIGE MASCHINEN             | - | -        | 3 887     | 2 009   | 13,8  |
| SPEISE U INDUST SALZ KALIROHS  | - | -        | 802       | 1 056   | 7,2   |
| NAHRUNGSMITTELINDUSTRIEMASCHIN | - | -        | 373       | 815     | 5,6   |
| PAPIER UND PAPIERWAREN BUECHER | - | -        | 334       | 814     | 5,6   |
| KAFFEE                         | - | -        | 446       | 603     | 4,1   |
| WERKZEUGE LANDWIRTSCH GERAETE  | - | -        | 536       | 600     | 4,1   |

## EINFUHR UND AUSFUHR SPEZIALHANDEL NACH URSPRUNGS- UND BESTIMMUNGSLAENDERN

| WARENBENENNUNG                 |   |          | 1988    | 1989    |       |
|--------------------------------|---|----------|---------|---------|-------|
|                                |   | 1 000 DM |         |         | VH    |
| UHREN FEINMECHAN U OPT ERZEUGN | - | -        | 424     | 452     | 3,1   |
| WERKZEUGMASCHINEN WALZWERKSANL | - | -        | 417     | 402     | 2,8   |
| PHARMAZEUTISCHE ERZEUGNISSE    | - | -        | 1 600   | 377     | 2,6   |
| FAHRZEUGE(OHNE KRAFTFAHRZEUGE) | - | -        | 480     | 358     | 2,5   |
| SONSTIGE EISENWAREN            | - | -        | 316     | 346     | 2,4   |
| WAREN AUS KUNSTSTOFFEN         | - | -        | 320     | 329     | 2,3   |
| SONSTIGE CHEMISCHE ENDERZEUGN  | - | -        | 848     | 314     | 2,2   |
| AUSTR OZEAN                    |   |          |         |         |       |
| E I N F U H R                  | - | -        | 623     | 172     | 100,0 |
| A U S F U H R                  | - | -        | 2 157   | 967     | 100,0 |
| NAURU                          |   |          |         |         |       |
| E I N F U H R                  | - | -        | 457     | 9       | 100,0 |
| A U S F U H R                  | - | -        | 1 064   | 328     | 100,0 |
| SALOMONEN                      |   |          |         |         |       |
| E I N F U H R                  | - | -        | 11 290  | 3 265   | 100,0 |
| ROHKAKAO KAKAOERZEUGNISSE      | - | -        | 3 598   | 3 096   | 94,8  |
| A U S F U H R                  | - | -        | 3 238   | 602     | 100,0 |
| TUVALU                         |   |          |         |         |       |
| E I N F U H R                  | - | -        | 15      | 3       | 100,0 |
| A U S F U H R                  | - | -        | 168     | 42      | 100,0 |
| AM OZEANIEN                    |   |          |         |         |       |
| E I N F U H R                  | - | -        | 7 297   | 5 513   | 100,0 |
| DESTILLERZ A MINERALOEL U TEER | - | -        | -       | 5 483   | 99,5  |
| A U S F U H R                  | - | -        | 20 324  | 8 605   | 100,0 |
| KRAFTFAHRZEUGE                 | - | -        | 3 854   | 5 197   | 60,4  |
| SONSTIGE EISENWAREN            | - | -        | 28      | 992     | 11,5  |
| LEDER PELZE UND WAREN DARAUS   | - | -        | 236     | 455     | 5,3   |
| WAREN AUS KUNSTSTOFFEN         | - | -        | 361     | 344     | 4,0   |
| EDELMETALLERZEUGNISSE          | - | -        | 669     | 333     | 3,9   |
| NEUKALEDON                     |   |          |         |         |       |
| E I N F U H R                  | - | -        | 409 281 | 162 018 | 100,0 |
| EISENHALBWAREN                 | - | -        | 136 284 | 161 670 | 99,8  |
| A U S F U H R                  | - | -        | 90 118  | 46 446  | 100,0 |
| KRAFTFAHRZEUGE                 | - | -        | 15 882  | 26 486  | 57,0  |
| SONSTIGE MASCHINEN             | - | -        | 1 101   | 4 202   | 9,0   |
| ZUCKER                         | - | -        | 1 409   | 1 686   | 3,6   |
| SONST WAREN A UNEDLEN METALLEN | - | -        | 419     | 1 652   | 3,6   |
| ELEKTROTECHNISCHE ERZEUGNISSE  | - | -        | 1 367   | 1 636   | 3,5   |
| KAUTSCHUKWAREN                 | - | -        | 1 362   | 1 558   | 3,4   |
| NAHRUNGSMITTELINDUSTRIEMASCHIN | - | -        | 1 397   | 955     | 2,1   |
| PAPIER UND PAPIERWAREN BUECHER | - | -        | 233     | 730     | 1,6   |
| SONSTIGE CHEMISCHE ENDERZEUGN  | - | -        | 556     | 653     | 1,4   |
| WAREN AUS KUNSTSTOFFEN         | - | -        | 322     | 589     | 1,3   |
| PUMPEN DRUCKLUFTMASCHINEN      | - | -        | 624     | 543     | 1,2   |
| UHREN FEINMECHAN U OPT ERZEUGN | - | -        | 426     | 490     | 1,1   |



## EINFUHR UND AUSFUHR SPEZIALHANDEL NACH URSPRUNGS- UND BESTIMMUNGSLAENDERN

| WARENBENENNUNG                 |   |          | 1988   | 1989   |       |
|--------------------------------|---|----------|--------|--------|-------|
|                                |   | 1 000 DM |        |        | VH    |
| FOERDERMITTEL                  | - | -        | 30     | 416    | 0,9   |
| SONSTIGE EISENWAREN            | - | -        | 605    | 398    | 0,9   |
| WALLIS FUTUN                   |   |          |        |        |       |
| E I N F U H R                  | - | -        | 57     | -      |       |
| A U S F U H R                  | - | -        | 63     | 6      | 100,0 |
| KIRIBATI                       |   |          |        |        |       |
| E I N F U H R                  | - | -        | 16 575 | 6 884  | 100,0 |
| NAHRUNGSFETTE OELFRUECHTE ERN  | - | -        | 5 423  | 6 879  | 99,9  |
| A U S F U H R                  | - | -        | 399    | 213    | 100,0 |
| PITCAIRN IN                    |   |          |        |        |       |
| E I N F U H R                  | - | -        | 77     | 7      | 100,0 |
| A U S F U H R                  | - | -        | -      | 1      | 100,0 |
| NEUSL OZEAN                    |   |          |        |        |       |
| E I N F U H R                  | - | -        | 2 315  | 1 602  | 100,0 |
| A U S F U H R                  | - | -        | 1 790  | 1 434  | 100,0 |
| ELEKTROTECHNISCHE ERZEUGNISSE  | - | -        | 156    | 750    | 52,3  |
| FIDSCHI                        |   |          |        |        |       |
| E I N F U H R                  | - | -        | 5 675  | 1 608  | 100,0 |
| ROHKAKAO KAKAOERZEUGNISSE      | - | -        | 1 032  | 849    | 52,8  |
| OBST SUEDFR GEM U OBSTKONS     | - | -        | 544    | 604    | 37,6  |
| A U S F U H R                  | - | -        | 18 582 | 5 098  | 100,0 |
| SPEISE U INDUST SALZ KALIROHS  | - | -        | 868    | 873    | 17,1  |
| WERKZEUGE LANDWIRTSCH GERAETE  | - | -        | 325    | 516    | 10,1  |
| PAPIER UND PAPIERWAREN BUECHER | - | -        | 102    | 347    | 6,8   |
| SONSTIGE CHEMISCHE ENDERZEUGN  | - | -        | 170    | 336    | 6,6   |
| VANUATU                        |   |          |        |        |       |
| E I N F U H R                  | - | -        | 52 400 | 20 007 | 100,0 |
| NAHRUNGSFETTE OELFRUECHTE ERN  | - | -        | 17 332 | 15 340 | 76,7  |
| FAHRZEUGE(OHNE KRAFTFAHRZEUGE) | - | -        | -      | 3 954  | 19,8  |
| ROHKAKAO KAKAOERZEUGNISSE      | - | -        | 121    | 604    | 3,0   |
| A U S F U H R                  | - | -        | 530    | 249    | 100,0 |
| TONGA                          |   |          |        |        |       |
| E I N F U H R                  | - | -        | 93     | 17     | 100,0 |
| A U S F U H R                  | - | -        | 17 430 | 7 878  | 100,0 |
| FAHRZEUGE(OHNE KRAFTFAHRZEUGE) | - | -        | 5 500  | 7 254  | 92,1  |
| WESTSAMOA                      |   |          |        |        |       |
| E I N F U H R                  | - | -        | 6 517  | 3 973  | 100,0 |

## EINFUHR UND AUSFUHR SPEZIALHANDEL NACH URSPRUNGS- UND BESTIMMUNGSLAENDERN

| WARENBENENNUNG                 |   |          | 1988   | 1989   |       |
|--------------------------------|---|----------|--------|--------|-------|
|                                |   | 1 000 DM |        |        | VH    |
| NAHRUNGSFETTE OELFRUECHTE ERN  | - | -        | 1 296  | 3 353  | 84,4  |
| ROHKAKAO KAKAOERZEUGNISSE      | - | -        | 843    | 381    | 9,6   |
| A U S F U H R                  | - | -        | 8 779  | 2 979  | 100,0 |
| KRAFTFAHRZEUGE                 | - | -        | 171    | 633    | 21,2  |
| GETREIDE REIS MUELLEREIERZ     | - | -        | 413    | 619    | 20,8  |
| SONSTIGE MASCHINEN             | - | -        | 175    | 301    | 10,1  |
| FRANZ POLYN                    |   |          |        |        |       |
| E I N F U H R                  | - | -        | 2 497  | 879    | 100,0 |
| EDELSTEINE SCHMUCKSTEINE       | - | -        | 467    | 365    | 41,5  |
| A U S F U H R                  | - | -        | 85 858 | 28 072 | 100,0 |
| KRAFTFAHRZEUGE                 | - | -        | 8 799  | 9 880  | 35,2  |
| FAHRZEUGE(OHNE KRAFTFAHRZEUGE) | - | -        | 12     | 2 515  | 9,0   |
| ELEKTROTECHNISCHE ERZEUGNISSE  | - | -        | 3 403  | 2 373  | 8,5   |
| ROHTABAK UND TABAKERZEUGNISSE  | - | -        | 1 508  | 1 559  | 5,6   |
| NAHRUNGSMITTELINDUSTRIEMASCHIN | - | -        | 2 983  | 1 535  | 5,5   |
| SONSTIGE MASCHINEN             | - | -        | 2 366  | 1 376  | 4,9   |
| SONSTIGE CHEMISCHE ENDERZEUGN  | - | -        | 675    | 683    | 2,4   |
| WAREN AUS KUNSTSTOFFEN         | - | -        | 539    | 514    | 1,8   |
| SONSTIGE EISENWAREN            | - | -        | 715    | 473    | 1,7   |
| EDELMETALLERZEUGNISSE          | - | -        | 335    | 469    | 1,7   |
| KAUTSCHUKWAREN                 | - | -        | 489    | 395    | 1,4   |
| SONST WAREN A UNEDLEN METALLEN | - | -        | 449    | 390    | 1,4   |
| PUMPEN DRUCKLUFTMASCHINEN      | - | -        | 475    | 361    | 1,3   |
| GLASERZEUGNISSE                | - | -        | 253    | 360    | 1,3   |
| WERKZEUGE LANDWIRTSCH GERAETE  | - | -        | 254    | 306    | 1,1   |

1 Zusammensetzung der besonderen Erzeugnisgruppen nach Warenuntergruppen  
der Ernährungswirtschaft und der Gewerblichen Wirtschaft

| Erzeugnisgruppe   | Nr. der Systematik <sup>1)</sup> |
|---|----------------------------------|
| <b>Ernährungswirtschaft</b>                                   |                                  |
| Lebende Tiere, Fleisch und Fleischwaren                       | 1 101, 104, 2 204                |
| Nahrungsfette einschl. Ölfrüchte zur Ernährung                | 2 202, 207, 208, 3 324 - 326     |
| Futtermittel (ohne Getreide)                                  | 2 211, 3 312, 313, 327 - 329     |
| Getreide (einschl. Reis, Müllereierzeugnisse und Malz)        | 3 301 - 309                      |
| Gemüse, Hülsenfrüchte zur Ernährung und Kartoffeln            | 3 311, 314, 316                  |
| Obst, Südfrüchte, Gemüse-, Obstkonserven, Fruchtsäfte u. dgl. | 3 317 - 319                      |
| Rohkakao, Kakaoerzeugnisse                                    | 3 320, 321                       |
| Rohtabak und Tabakerzeugnisse                                 | 4 404, 405                       |
| Alkoholische Getränke   | 4 406 - 408                      |
| <b>Gewerbliche Wirtschaft</b>                                 |                                  |
| <b>Rohstoffe/Halbwaren</b>                                    |                                  |
| Sonstige Textilrohstoffe                                      | 5 501, 502, 506                  |
| Felle und Häute   | 5 507, 508                       |
| Holz zu Holzmasse, Rundholz                                   | 5 510, 511                       |
| Sonstige Rohstoffe der chemischen Industrie                   | 5 512, 534                       |
| Kohlen einschl. Presskohlen, Koks                             | 5 516, 517, 6 626                |
| Manganerze, Eisen-, manganhaltige Abbrände u. dgl.            | 5 520, 521                       |
| Sonstige Erze und Metallaschen                                | 5 525 - 528                      |
| Speise- und Industriesalz, Kalirohsalze                       | 5 530, 531                       |
| Textilgespinste   | 6 601 - 606                      |
| Mineralische Baustoffe  | 6 611                            |
| Eisenhalbwaren  | 6 613 - 616                      |
| Sonstige NE-Metalle   | 6 619 - 623                      |
| Destillationserzeugnisse aus Mineralöl und Teer               | 6 627 - 629                      |
| Sonstige Phosphordüngemittel                                  | 6 631, 632                       |
| Sonstige chemische Halbwaren                                  | 6 634, 635                       |
| <b>Fertigwaren</b>  |                                  |
| Textil-Fertigerzeugnisse                                      | 7 701 - 705, 8 801 - 809         |
| Leder, Pelze und Waren daraus                                 | 7 706, 707, 8 810 - 812          |
| Papier und Papierwaren, Bücher                                | 7 708, 8 813, 814                |
| Holzerzeugnisse   | 7 709, 8 815                     |
| Erzeugnisse aus Stein, Steinzeug, Ton und Porzellan           | 7 710, 8 817, 818                |
| Glasererzeugnisse   | 7 711, 8 819                     |
| Sonstige chemische Vorerzeugnisse                             | 7 716, 717                       |
| Gußröhren, schmiedbarer Guß                                   | 7 718, 724                       |
| NE-Metall-Vorerzeugnisse                                      | 7 725 - 727                      |
| Edelmetallerzeugnisse   | 7 728, 8 824                     |
| Sonstige Maschinen  | 8 829, 836                       |
| Fahrzeuge ohne Kfz.   | 8 855, 856, 858, 859             |
| Feinmech. und optische Erzeugnisse; Uhren                     | 8 842, 843                       |
| Sonstige chemische Enderzeugnisse                             | 8 844, 848, 850, 851             |
| Musikinstrumente, Kinderspielzeug                             | 8 852, 853                       |

1) Siehe auch die Veröffentlichung Reihe 3.  
Die Zuordnung der Waren nach Nummern des  
Warenverzeichnisses für die Außenhandels-  
statistik (WA) zu der Systematik "Waren-

gruppen und -untergruppen der Ernährungs-  
wirtschaft und der Gewerblichen Wirtschaft  
(EGW)" ist aus der Gegenüberstellung EGW/WA  
im Anhang dieser Reihe ersichtlich

2 Alphabetisches Länderverzeichnis zur Hauptübersicht

| Land                                      | Seite | Land                               | Seite |
|---|-------|------------------------------------|-------|
| Ägypten .....                             | 56    | Libyen .....                       | 55    |
| Äquatorialguinea .....                    | 68    | Macau .....                        | 141   |
| Äthiopien .....                           | 72    | Madagaskar .....                   | 77    |
| Afghanistan .....                         | 121   | Malawi .....                       | 80    |
| Algerien .....                            | 53    | Malaysia .....                     | 131   |
| Amerikanisch-Ozeanien .....               | 142   | Malediven .....                    | 125   |
| Amerikanische Jungferninseln .....        | 90    | Mali .....                         | 59    |
| Angola .....                              | 71    | Marokko .....                      | 52    |
| Anguilla .....                            | 87    | Martinique .....                   | 91    |
| Antigua und Barbuda .....                 | 90    | Mauretanien .....                  | 58    |
| Argentinien .....                         | 104   | Mauritius .....                    | 78    |
| Aruba .....                               | 93    | Mayotte .....                      | 78    |
| Australisch-Ozeanien .....                | 142   | Mexiko .....                       | 81    |
| Bahamas .....                             | 89    | Mosambik .....                     | 76    |
| Bahrain .....                             | 116   | Nauru .....                        | 142   |
| Bangladesch .....                         | 124   | Nepal .....                        | 126   |
| Barbados .....                            | 92    | Neukaledonien .....                | 142   |
| Belize .....                              | 84    | Neuseeländisch-Ozeanien .....      | 143   |
| Benin .....                               | 65    | Nicaragua .....                    | 85    |
| Bermuda .....                             | 83    | Niederländische Antillen .....     | 93    |
| Bhutan .....                              | 126   | Niger .....                        | 59    |
| Birma .....                               | 127   | Nigeria .....                      | 65    |
| Bolivien .....                            | 102   | Nordjemen .....                    | 120   |
| Botsuana .....                            | 80    | Oman .....                         | 119   |
| Brasilien .....                           | 99    | Pakistan .....                     | 121   |
| Brit. Gebiet im Indischen Ozean .....     | 76    | Panama .....                       | 87    |
| Brit. Jungferninseln und Montserrat ..... | 91    | Papua-Neuguinea .....              | 141   |
| Brunei .....                              | 132   | Paraguay .....                     | 103   |
| Burkina Faso .....                        | 59    | Peru .....                         | 98    |
| Burundi .....                             | 71    | Philippinen .....                  | 134   |
| Chile .....                               | 101   | Pitcairnsinseln .....              | 143   |
| Costa Rica .....                          | 86    | Republik Kap Verde .....           | 60    |
| Dominica .....                            | 90    | Reunion .....                      | 77    |
| Dominikanische Republik .....             | 89    | Ruanda .....                       | 70    |
| Dschibuti .....                           | 73    | Salomonen .....                    | 142   |
| Ecuador .....                             | 97    | Sambia .....                       | 79    |
| Elfenbeinküste .....                      | 63    | Sao Tomé und Principe .....        | 68    |
| El Salvador .....                         | 85    | Saudi-Arabien .....                | 114   |
| Falklandinseln .....                      | 106   | Senegal .....                      | 60    |
| Fidschi .....                             | 143   | Seschellen .....                   | 76    |
| Französisch Guayana .....                 | 97    | Sierra Leone .....                 | 62    |
| Französisch-Polynesien .....              | 144   | Simbabwe .....                     | 79    |
| Gabun .....                               | 68    | Singapur .....                     | 133   |
| Gambia .....                              | 61    | Somalia .....                      | 73    |
| Ghana .....                               | 64    | Sri Lanka (Ceylon) .....           | 125   |
| Grenada .....                             | 93    | St. Christoph und Nevis .....      | 88    |
| Grönland .....                            | 81    | St. Helena .....                   | 71    |
| Guadeloupe .....                          | 90    | St. Lucia .....                    | 92    |
| Guatemala .....                           | 83    | St. Pierre und Miquelon .....      | 81    |
| Guinea .....                              | 61    | St. Vincent .....                  | 92    |
| Guinea-Bissau .....                       | 61    | Sudan .....                        | 58    |
| Guyana .....                              | 96    | Südjemen .....                     | 120   |
| Haiti .....                               | 88    | Südkorea .....                     | 136   |
| Honduras .....                            | 84    | Surinam .....                      | 96    |
| Hongkong .....                            | 139   | Swasiland .....                    | 81    |
| Indien .....                              | 122   | Syrien .....                       | 108   |
| Indonesien .....                          | 129   | Taiwan .....                       | 137   |
| Irak .....                                | 109   | Tansania .....                     | 75    |
| Iran .....                                | 110   | Thailand .....                     | 127   |
| Israel .....                              | 111   | Togo .....                         | 65    |
| Jamaika .....                             | 91    | Tonga .....                        | 143   |
| Jordanien .....                           | 113   | Trinidad und Tobago .....          | 92    |
| Kaimaninseln .....                        | 91    | Tschad .....                       | 60    |
| Kamerun .....                             | 67    | Tunesien .....                     | 54    |
| Kamputschea .....                         | 129   | Turks- und Caicosinseln .....      | 89    |
| Katar .....                               | 117   | Tuvalu .....                       | 142   |
| Kenia .....                               | 73    | Uganda .....                       | 74    |
| Kiribati .....                            | 143   | Uruguay .....                      | 103   |
| Kolumbien .....                           | 94    | Vanuatu .....                      | 143   |
| Komoren .....                             | 78    | Venezuela .....                    | 95    |
| Kongo .....                               | 69    | Vereinigte Arabische Emirate ..... | 118   |
| Kuba .....                                | 87    | Wallis und Futuna .....            | 143   |
| Kuwait .....                              | 115   | Westsamoa .....                    | 143   |
| Laos .....                                | 129   | Zaire .....                        | 69    |
| Lesotho .....                             | 81    | Zentralafrikanische Republik ..... | 68    |
| Libanon .....                             | 107   | Zypern .....                       | 106   |
| Liberia .....                             | 62    |                                    |       |

Alphabetisches Stichwortverzeichnis

|                             |     |                              |     |                                  |     |  |     |                         |          |                                |     |
|-----------------------------|-----|------------------------------|-----|----------------------------------|-----|--|-----|-------------------------|----------|--------------------------------|-----|
| Abu Dhabi                   | 647 | Chile                        | 512 | Innere Mongolei                  | 720 | Marschall-In   | 808 | Ras el-Charma           | 647      | Tahiti-I                       | 822 |
| Aden                        | 656 | China                        | 720 | Irak                             | 612 | Martinique-I   | 462 | Réunion                 | 372      | Taiwan                         | 736 |
| Adschman                    | 647 | Cook-In                      | 814 | Iran                             | 616 | Mauke-(Parry-)I                                      | 814 | Rhodesien (ehem.)       | 382      | Tansania                       | 352 |
| Agypten                     | 220 | Costa Rica                   | 436 | Irland                           | 007 | Mauretanien  | 228 | Rio-Muni-Gebiet         | 310      | Tasmanien                      | 800 |
| Aquatorialguinea            | 310 | Cristobal                    | 442 | Island                           | 024 | Mauritius  | 373 | Riukiu-In               | 732      | Teneriffa                      | 021 |
| Athiopien                   | 334 | Culebra-I                    | 400 | Israel                           | 624 | Mayotte  | 377 | Rotuma-I                | 815      | Thailand                       | 680 |
| Afar- u. Issagebiet (ehem.) | 338 | Curaçao-I                    | 478 | Italien                          | 005 | McDonald-In  | 802 | Ruanda                  | 324      | Tibet                          | 720 |
| Afghanistan                 | 660 |                              |     |                                  |     | Melilla  | 022 | Rumanien                | 066      | Tikopia-I                      | 806 |
| Aitutaki-I                  | 814 | Danemark                     | 008 | Jamaika                          | 464 | Mexiko   | 412 |                         |          | Timor, Portugiesisch- (ehem.)  | 700 |
| Albanien                    | 070 | Dahome (ehem.)               | 284 | Japan                            | 732 | Midway-In  | 808 |                         |          | Tobago-I                       | 472 |
| Algerien                    | 208 | Désirade-I                   | 458 | Jemen (Nordjemen)                | 652 | Miquelon-In  | 408 |                         |          | Togo                           | 280 |
| Alofi-I                     | 811 | Desroches-I                  | 355 | Jemen, Dem. Volksrep. (Sudjemen) | 656 | Mona-I   | 400 | Sabah                   | 701      | Tokelau-(Union-)In             | 814 |
| Amerik.-Ozeanien            | 808 | Diego Alvarez                | 329 | Jordanien                        | 628 | Monaco   | 001 | Saba-I                  | 478      | Tonga                          | 817 |
| Amiranten-In                | 355 | Dominica-I                   | 460 | Jugoslawien                      | 048 | Mongolei   | 716 | Salomonen               | 806      | Tongarewa-In                   | 814 |
| Andamanen-In                | 664 | Dominikanische Republik      | 456 | Jungfern-In, Amerik.             | 457 | Montserrat-I   | 461 | Salomon-In (Papua)      | 801      | Trinidad-I                     | 472 |
| Andorra                     | 043 | Dschibuti                    | 338 | Jungfern-In, Brit.               | 461 | Moorea-I   | 822 | Sambia                  | 378      | Tristan da Cunha-I             | 329 |
| Angola                      | 330 | Dubai                        | 647 |                                  |     | Mosambik   | 366 | Samoa (Am.-Oz.)         | 808      | Tschad                         | 244 |
| Anguilla-I                  | 446 | Duff-(Wilson-)In             | 806 | Kaiman-In                        | 463 |  |     | Samoa                   |          | Tschagos-In                    | 357 |
| Annohon-I                   | 310 |                              |     | Kambodscha (ehem.)               | 696 | Namibia  | 389 | (Westsamoa)             | 819      | Tschechoslowakei               | 062 |
| Antigua-I                   | 459 | Ecuador                      | 500 | Kamerun                          | 302 | Nauru  | 803 | San Marino              | 005      | Tuamotu-                       |     |
| Antillen, Niederl.          | 478 | Elfenbeinküste               | 272 | Kambodscha                       | 696 | Navassa-I  | 400 | Sansibar                | 352      | (Tuamotu-)In                   | 822 |
| Arab. Emirate, Ver.         | 647 | El Salvador                  | 428 | Kanada                           | 404 | Nepal  | 672 | Santa-Cruz-In           | 806      | Tubuai-In                      | 822 |
| Argentinien                 | 528 | Enderbury-I                  | 812 | Kanal-In, Brit.                  | 006 | Neukaledonien  | 809 | São-Tomé-I              | 311      | Türkei                         | 052 |
| Aruba-I                     | 474 |                              |     | Kanarische In.                   | 021 | Neuseeländisch-Ozeanien                              | 814 | Sarawak                 | 701      | Tunesien                       | 212 |
| Ascension (Himmelfahrts-)I  | 329 | Faeroer-In                   | 025 | Kap Verde                        | 247 | Neuseeland   | 804 | Saudi-Arabien           | 632      | Türks-In                       | 454 |
| Australien                  | 800 | Falkland-In                  | 529 | Karolinen-In                     | 808 | Nevis-I  | 449 | Sawai-I                 | 819      | Tutula-I                       | 808 |
| Australisch-Ozeanien        | 802 | Fernando-Poo-I               | 310 | Katar                            | 644 | Nicaragua  | 432 | Schardtscha             | 647      | Tuvalu                         | 807 |
| Azoren                      | 010 | Fidschi                      | 815 | Kenia                            | 346 | Niederlande  | 003 | Schweiz                 | 030      |                                |     |
|                             |     | Finnland                     | 032 | Kermadec-In                      | 804 | Niger  | 240 | Senegal                 | 248      |                                |     |
|                             |     | Formosa                      | 736 | Kiribati                         | 812 | Nigeria  | 288 | Seschellen              | 355      | Uganda                         | 350 |
|                             |     | Frankreich                   | 001 | Kokos-(Keeling-)In               | 802 | Nikobaren-In   | 664 | Sierra Leone            | 264      | Umm al-Kaiwein                 | 647 |
|                             |     | Fudschaira                   | 647 | Kolumbien                        | 480 | Niue-I   | 814 | Sikkim                  | 664      | Ungarn                         | 064 |
|                             |     | Futuna-I                     | 811 | Komoren                          | 375 | Nordborneo (Sabah)                                   | 701 | Simbabwe                | 382      | Upolu-I                        | 819 |
|                             |     |                              |     | Kongo                            | 318 | Nordirland   | 006 | Singapur                | 706      | Uruguay                        | 524 |
|                             |     | Gabun                        | 314 | Kuba                             | 448 | Nordjemen  | 652 | Somalia                 | 342      |                                |     |
|                             |     | Galapagos-(Schildkrotten-)In | 500 | Kuwait                           | 636 | Nordkorea  | 724 | Sous-le-Vent-In         | 822      |                                |     |
|                             |     | Gambia                       | 252 |                                  |     | Norfolk-I  | 802 | Sowjetunion             | 056      |                                |     |
|                             |     | Gazastreifen                 | 220 | Laos                             | 684 | Norwegen   | 028 | Spanien                 | 011      |                                |     |
|                             |     | Gesellschafts-In             | 822 | Lesotho                          | 395 |  |     | Span Sahara (ehem.)     | 204, 228 | Vanuatu                        | 816 |
|                             |     | Ghana                        | 276 | Les Saintes-In                   | 458 | Obervolta (ehem.)                                    | 236 | Sri Lanka               | 669      | Vatikanstadt                   | 045 |
|                             |     | Gibraltar                    | 044 | Libanon                          | 604 | Osterreich   | 038 | Stewart-I               | 804      | Venezuela                      | 484 |
|                             |     | Gilbert-In (ehem.)           | 812 | Liberia                          | 268 | Ozean-(Banaba-)I                                     | 649 | St. Barthélemy          | 458      | Verein Arab. Emirate           | 647 |
|                             |     | Gough-I                      | 329 | Libyen                           | 216 | Ozeanien, Amerik.-Ozeanien, Austr.-Ozeanien, Neusl.- | 812 | St. Christoph und Nevis | 449      | Verein. Königreich             | 006 |
|                             |     | Grenada-I                    | 473 | Liechtenstein                    | 036 |  | 802 | St. Croix-I             | 457      | Vereinigte Staaten von Amerika | 400 |
|                             |     | Griechenland                 | 009 | Lord-Howe-I (austral.)           | 800 |  | 814 | St. Eustatius-I         | 478      | Vieques-I                      | 400 |
|                             |     | Großbritannien               | 006 | Lord-Howe-In (Salomonen)         | 806 |  |     | St. Helena-I            | 329      | Vietnam                        | 690 |
|                             |     | Guadeloupe-In                | 458 | Luxemburg                        | 002 | Pakistan   | 662 | St. John-I              | 457      |                                |     |
|                             |     | Guam-I                       | 808 |                                  |     | Palmerston-I   | 814 | St. Lucia-I             | 465      | Wake-I                         | 808 |
|                             |     | Guatemala                    | 416 | Macau                            | 743 | Panama (einschl. Kanalzone)                          | 442 | St. Martin-I (franz.)   | 458      | Wallis-In                      | 811 |
|                             |     | Guayana, Französisch-        | 496 | Madagaskar                       | 370 | Papua-Neuguinea                                      | 801 | St. Martin-I (niederl.) | 478      | Washington-I                   | 812 |
|                             |     | Guinea-Bissau                | 257 | Madeira                          | 010 | Paraguay   | 520 | St. Pierre-In           | 408      | Weihnachts-I (Ind. Oz.)        | 802 |
|                             |     | Guinea                       | 260 | Malaiischer Bund                 | 701 | Peru   | 504 | St. Vincent-I           | 467      | Weihnachts-I (Paz. Oz.)        | 812 |
|                             |     | Guyana                       | 488 | Malawi                           | 386 | Pescadores-In  | 736 | Sudan                   | 224      | Westsamoa                      | 819 |
|                             |     |                              |     | Malaysia                         | 701 | Philippinen  | 708 | Sudafrika               | 388      |                                |     |
|                             |     | Haiti                        | 452 | Malediven                        | 667 | Pitcairn   | 813 | Sudborneo               | 700      |                                |     |
|                             |     | Heard-I                      | 802 | Mali                             | 232 | Polargebiete   | 890 | Sudgeorgien             | 529      |                                |     |
|                             |     | Honduras                     | 424 | Malta                            | 046 | Polen  | 060 | Sudjemen                | 656      |                                |     |
|                             |     | Hongkong                     | 740 | Man-I                            | 006 | Polynesien, Fr.-                                     | 822 | Sudkorea                | 728      |                                |     |
|                             |     | Howland-I                    | 808 | Mandschurei                      | 720 | Portugal   | 010 | Suriname                | 492      | Zaire                          | 322 |
|                             |     |                              |     | Marianen-In                      | 808 | Prinzipal  | 311 | Swan-(Schwan-)In        | 424      | Zentralafrikanische Republik   | 306 |
|                             |     | Indien                       | 664 | Marie-Galante-I                  | 458 | Puerto Rico  | 400 | Swasiland               | 393      | Zypern                         | 600 |
|                             |     | Indonesien                   | 700 | Marokko                          | 204 |  |     | Syrien                  | 608      |                                |     |

Ländergruppen<sup>1)</sup>

|   |                           |  |                        |  |                                     |
|---|---------------------------|--|------------------------|--|-------------------------------------|
| <b>Industrialisierte westliche Länder</b> | <b>Entwicklungslander</b> |  |                        |  |                                     |
| <b>EG-Länder<sup>2)</sup></b>             | <b>Afrika</b>             |  |                        |  |                                     |
| Frankreich                                | Marokko                   |  | Madagaskar             |  | Kolumbien                           |
| Belgien und Luxemburg                     | Algerien <sup>4)</sup>    |  | Réunion                |  | Venezuela <sup>4)</sup>             |
| Niederlande                               | Libyen <sup>4)</sup>      |  | Mauritius              |  | Guyana                              |
| Italien                                   | Ägypten                   |  | Komoren                |  | Suriname                            |
| Verein. Königreich                        | Sudan                     |  | Mayotte                |  | Franz.-Guayana                      |
| Irland                                    | Mauretanien               |  | Sambia                 |  | Ecuador <sup>4)</sup>               |
| Danemark                                  | Mali                      |  | Simbabwe               |  | Peru                                |
| Griechenland                              | Burkina Faso              |  | Malawi                 |  | Brasilien                           |
| Portugal                                  | Niger                     |  | Namibia                |  | Chile                               |
| Spanien                                   | Tschad                    |  | Botsuana               |  | Bolivien                            |
|   | Kap Verde                 |  | Swasiland              |  | Paraguay                            |
|   | Senegal                   |  | Lesotho                |  | Uruguay                             |
|   | Gambia                    |  |                        |  | Argentinien                         |
| <b>Andere europ. Länder</b>               | Guinea-Bissau             |  | <b>Amerika</b>         |  | Falkland                            |
| Kanar. Inseln                             | Guinea                    |  | Gronland               |  |                                     |
| Ceuta und Melilla                         | Sierra Leone              |  | St. Pierre, Miquel     |  |                                     |
| Island <sup>3)</sup>                      | Liberia                   |  | Mexiko                 |  | <b>Asien</b>                        |
| Faeroer                                   | Honduras                  |  | Bermuda                |  | Zypern                              |
| Norwegen <sup>3)</sup>                    | Elfenbeinküste            |  | Guatemala              |  | Libanon                             |
| Schweden <sup>3)</sup>                    | Togo                      |  | Belize                 |  | Syrien                              |
| Finnland <sup>3)</sup>                    | Benin                     |  | Honduras               |  | Irak <sup>4)</sup>                  |
| Schweiz <sup>3)</sup>                     | Nigeria <sup>4)</sup>     |  | El Salvador            |  | Iran <sup>4)</sup>                  |
| Osterreich <sup>3)</sup>                  | Kamerun                   |  | Nicaragua              |  | Israel                              |
| Andorra                                   | Zentralafrik. Rep.        |  | Costa Rica             |  | Jordanien                           |
| Gibraltar                                 | Aquatorialguinea          |  | Panama                 |  | Saudi-Arabien <sup>4)</sup>         |
| Vatikanstadt                              | S. Tomé u. Principe       |  | Kuba                   |  | Kuwait <sup>4)</sup>                |
| Malta                                     | Gabun <sup>4)</sup>       |  | St. Christoph u. Nevis |  | Bahrain                             |
| Jugoslawien                               | Kongo                     |  | Haiti                  |  | Katar <sup>4)</sup>                 |
| Türkei                                    | Zaire                     |  | Bahamas                |  | Verein. Arab. Emirate <sup>4)</sup> |
|   | Ruanda                    |  | Türks-, Caicosins.     |  | Oman                                |
|   | Burundi                   |  | Westindien             |  | Nordjemen                           |
|   | St. Helena                |  | Dominik. Republik      |  | Sudjemen                            |
|   | Angola                    |  | Am. Jungfernseln       |  | Afghanistan                         |
|   | Äthiopien                 |  | Guadeloupe             |  | Pakistan                            |
|   | Dschibuti                 |  | Antigua und Barbuda    |  | Indien                              |
|   | Somalia                   |  | Dominica               |  | Bangladesch                         |
|   | Kenia                     |  | Brit. Jungfernseln     |  | Malediven                           |
|   | Uganda                    |  | Martinique             |  | Sri Lanka                           |
|   | Tansania                  |  | Karaimnnseln           |  |                                     |
|   | Seschellen                |  | Jamaika                |  | <b>Asien</b>                        |
|   | Brit. Geb. Ind. Oz.       |  | St. Lucia              |  | Vietnam                             |
|   | Mosambik                  |  | St. Vincent            |  | Mongolei                            |
|   |                           |  | Barbados               |  | China                               |
|   |                           |  | Trinidad u. Tobago     |  | Nordkorea                           |
|   |                           |  | Grenada                |  |                                     |
|   |                           |  | Niederl. Antillen      |  | <b>Außerdem</b>                     |
|   |                           |  |                        |  | Polargebiete                        |
|   |                           |  |                        |  | Schiffsbedarf usw.                  |
|   |                           |  |                        |  | Nicht ermitt. Ldr. u. Gebiete       |

1) Der vollständige Umfang der einzelnen Länderpositionen ist im vorstehenden Länderverzeichnis für die Außenhandelsstatistik dargestellt – 2) Europäische Gemeinschaften – 3) Innerhalb der Gruppe „Andere europ. Länder“ zu den „EFTA-Ländern“ gezählte Länder – 4) Innerhalb der Gruppe „Entwicklungslander“ zu den „OPEC-Ländern“ gezählte Länder

# Fachserie 7: Außenhandel

## Reihe 1: Zusammenfassende Übersichten für den Außenhandel

Die etwa 6 Wochen nach dem Berichtsmonat erscheinende Monatsveröffentlichung enthält die wichtigsten Ein- und Ausfuhrzahlen des Spezialhandels nach Warengruppen, nach Ländern und Ländergruppen (EG-Länder, Entwicklungsländer, Staatshandelsländer) sowie Übersichten über Außenhandelsvolumen und -indizes

Außerdem wird in der Abgrenzung des Generalhandels die monatliche Entwicklung der Ein- und Ausfuhr nach Warengruppen der Ernährungswirtschaft und der Gewerblichen Wirtschaft dargestellt

Als Anhang erscheint eine Übersicht über den Außenhandel der Mitgliedsländer der OECD

Der Jahresbericht mit erweitertem Tabellenprogramm enthält u. a. auch Angaben über den Lager- und Veredelungsverkehr

## Reihe 2: Außenhandel nach Waren und Ländern (Spezialhandel)

In dem Monatsbericht werden die Ergebnisse (Menge und Wert) der Ein- und Ausfuhr nach fast allen neunstelligen Warennummern des Warenverzeichnisses für die Außenhandelsstatistik in der Gliederung nach den wichtigsten Ursprungs- und Bestimmungsländern veröffentlicht. Der Dezemberbericht ist gleichzeitig Jahresbericht.

Jährlich werden ergänzende Angaben (Reihe 2.1) über den Lagerverkehr, den Übergang von Waren aus dem Veredelungsverkehr in den freien Verkehr, über die Zollsollerträge und über die Ausfuhr von Waren ausländischen Ursprungs gebracht.

## Reihe 3: Außenhandel nach Ländern und Warengruppen (Spezialhandel)

In dieser Reihe werden halbjährlich die Ergebnisse der Ein- und Ausfuhr nach Ursprungs- und Bestimmungsländern in der Unterteilung nach Warengruppen und -untergruppen der Ernährungswirtschaft und der Gewerblichen Wirtschaft ausgewiesen.

Der zweite Halbjahresbericht ist gleichzeitig Jahresbericht

Außerdem erschienen bis 1987 jährlich zwei ergänzende Berichte mit Angaben über die Handelswege der Ein- und Ausfuhr der Bundesrepublik Deutschland, und zwar:

**3.1: Einfuhr nach Herstellungs- und Einkaufsländern und Warengruppen**

**3.2: Ausfuhr nach Verbrauchs- und Käuferländern und Warengruppen**

Ab 1988 erscheint hierzu nur noch ein Ergänzungsbericht mit Ergebnissen über die Einfuhr und Ausfuhr nach Ursprungs- und Einkaufsländern bzw. nach Bestimmungs- und Käuferländern und Warengruppen.

## Reihe 4: Außenhandel mit ausgewählten Waren

**4.1: Ein- und Ausfuhr von Mineralöl (Generalhandel)**

Der etwa 8 Wochen nach dem Berichtsmonat vorliegende Monatsbericht enthält die Ergebnisse der Ein- und Ausfuhr von Mineralöl nach Warennummern, unterteilt nach Ursprungs- und Bestimmungsländern.

Der Dezemberbericht enthält gleichzeitig die Jahresergebnisse.

## Reihe 5: Außenhandel mit ausgewählten Ländern

**5.1: Außenhandel mit den Entwicklungsländern (Spezialhandel)**

In diesem Bericht wird jährlich der Außenhandel der Bundesrepublik Deutschland mit den Entwicklungsländern als Ursprungs- und Bestimmungsländer bzw. als Einkaufs- und Käuferländer dargestellt, wobei eine länderweise Unterteilung nach wichtigen Erzeugnisgruppen bzw. Warengruppen der Ernährungswirtschaft und der Gewerblichen Wirtschaft getroffen wird.

**5.2: Handel mit den Staatshandelsländern**

Diese zweijährlich erscheinende Veröffentlichung enthält Angaben über den Außenhandel der Bundesrepublik Deutschland mit den Staatshandelsländern in der Gliederung nach Ursprungs- und Bestimmungsländern bzw. nach Einkaufs- und Käuferländern sowie nach wichtigen Warengruppen und -untergruppen der Ernährungswirtschaft und der Gewerblichen Wirtschaft. Außerdem wird der Außenhandel der Deutschen Demokratischen Republik und Berlin (Ost) mit den Staatshandelsländern und den wichtigsten Partnerländern der westlichen Welt nachgewiesen.

## Reihe 6: Durchfuhr im Seeverkehr und Seeumschlag

Die jährlich herausgegebene Veröffentlichung umfaßt die im Eingang und Ausgang über die wichtigsten Seehäfen der Bundesrepublik Deutschland durch das Erhebungsgebiet durchgeführten Waren sowie den Seeumschlag. Die Nachweisungen sind nach Seehäfen, Warengruppen der Ernährungswirtschaft und der Gewerblichen Wirtschaft sowie nach Versendungs- und Bestimmungsändern untergliedert

## Reihe 7: Außenhandel nach Ländern und Gütergruppen der Produktionsstatistiken (Spezialhandel)

In dieser jährlich erscheinenden Reihe erfolgt die Darstellung der Ergebnisse der Ein- und Ausfuhr nach Ursprungs- und Bestimmungsländern in der Benennung und Untergliederung nach den Gütergruppen bzw. -zweigen des Güterverzeichnisses für Produktionsstatistiken. Hierdurch ergibt sich eine warenmäßige Gliederung der Außenhandelsstatistik nach dem produktionstechnischen Zusammenhang.

## Reihe 8: Außenhandel nach dem Internationalen Warenverzeichnis für den Außenhandel (SITC-Rev. 3) und Ländern (Spezialhandel) – bis 1987 SITC-Rev. II –

In diesem Jahresbericht (seit 1978) werden die Ergebnisse der Ein- und Ausfuhr nach den fünfstelligen Positionen des Internationalen Warenverzeichnisses für den Außenhandel (SITC-Rev. 3) in der Gliederung nach den wichtigsten Ursprungs- und Bestimmungsländern veröffentlicht.

Im Anhang werden die Positionen des Internationalen Warenverzeichnisses für den Außenhandel (SITC-Rev. 3), den Nummern des Warenverzeichnisses für die Außenhandelsstatistik gegenübergestellt.

## Reihe 9: Sonderbeiträge

**S 3: Neuberechnung des Außenhandelsvolumens und der Außenhandelsindizes auf Basis 1980**

Der Bericht enthält für die Berichtszeit 1952 bis 1983 die Ergebnisse der Neuberechnung des Außenhandelsvolumens und der Außenhandelsindizes nach Umstellung auf das Basisjahr 1980.

**S 5: Außenhandel nach dem Internationalen Warenverzeichnis für den Außenhandel (SITC-Rev. II) von 1978 bis 1987**

Der Bericht enthält die Ergebnisse des Außenhandels (Spezialhandel), die als „Lange Reihen“ vergleichbar für 10 Berichtsjahre nach fünfstelligen Positionen des Internationalen Warenverzeichnisses für den Außenhandel dargestellt werden.

## Fremdsprachige Veröffentlichungen

**Foreign Trade according to the Standard International Trade Classification (SITC-Rev. 3) – Special Trade – bis 1987 SITC-Rev. II –**

Diese jährlich erscheinende Veröffentlichung in englischer Sprache enthält die Ergebnisse des Außenhandels nach dem Internationalen Warenverzeichnis für den Außenhandel (SITC-Rev. 3) mit Angaben nach Ursprungs- und Bestimmungsländern.

## Systematiken

Warenverzeichnis für die Außenhandelsstatistik.

Internationales Warenverzeichnis für den Außenhandel (SITC, Rev. 3).

Gegenüberstellung des Güterverzeichnisses für Produktionsstatistiken (GP) mit dem Warenverzeichnis für die Außenhandelsstatistik (WA).

Alphabetisches Länderverzeichnis für die Außenhandelsstatistik.

Gegenüberstellung der Warennummern des Warenverzeichnisses für die Außenhandelsstatistik 1987/1988.

Vergleich der Warennummern des Warenverzeichnisses für die Außenhandelsstatistik 1988/1987



STATISTISCHES BUNDESAMT  
GUSTAV-STRESEMANN-RING 11  
6200 WIESBADEN 1

Veröffentlichungen und Prospekte sind durch den Verlag  
METZLER-POESCHEL, Verlagsauslieferung Hermann Leins,  
Postfach 7, 7408 Kusterdingen, erhältlich.