

AUSSENHANDEL

FACHSERIE

7

Reihe 5.1

**Außenhandel mit den Entwicklungs-
ländern (Spezialhandel)**

1983



HERAUSGEBER: STATISTISCHES BUNDESAMT WIESBADEN

VERLAG: W. KOHLHAMMER GMBH STUTTGART UND MAINZ

AUSSENHANDEL

FACHSERIE

7

Reihe 5.1

**Außenhandel mit den Entwicklungs-
ländern (Spezialhandel)**

1983



HERAUSGEBER: STATISTISCHES BUNDESAMT WIESBADEN

VERLAG: W. KOHLHAMMER GMBH STUTTGART UND MAINZ

Herausgeber:
Statistisches Bundesamt
Gustav-Stresemann-Ring 11
6200 Wiesbaden

Auslieferung:
Verlag W. Kohlhammer GmbH
Abt. Veröffentlichungen des Statistischen
Bundesamtes
Philipp-Reis-Str. 3
6500 Mainz 42
Telefon: 06131/59094-95
Telex: 4187768 DGV

Erscheinungsfolge: jährlich
Erschienen im September 1984
Preis: DM 15,90
Bestellnummer: 2070510-83700

Nachdruck - auch auszugsweise - nur mit Quellenangabe
unter Einsendung eines Belegexemplares gestattet.

Inhalt

	Seite
Vorbemerkung	4
Außenhandel 1983 mit den außereuropäischen Entwicklungsländern (Sonderdruck aus "Wirtschaft und Statistik", Heft 6/1984)	5
Zusammenfassende Übersichten	
1 Ein- und Ausfuhr (Spezialhandel) 1979 bis 1983 nach Ländergruppen und einzelnen Entwicklungsländern	
1.1 Herstellungs- und Verbrauchsländer	12
1.2 Einkaufs- und Käuferländer	16
2 Mittelbare Ein- und Ausfuhr (Spezialhandel) 1981 bis 1983 nach Ländergruppen und einzelnen Entwicklungsländern	20
3 Ein- und Ausfuhr (Spezialhandel) 1982 und 1983 im Verkehr mit den Entwicklungsländern nach Warengruppen bzw. -zweigen des Warenverzeichnisses für die Industriestatistik	24
4 Ein- und Ausfuhr (Spezialhandel) 1978 bis 1983 nach ausgewählten Ländergruppen, unterteilt nach Warengruppen der Ernährungswirtschaft und der Gewerblichen Wirtschaft, tatsächliche Werte, Volumen und Außenhandelsindizes	
4.1 Entwicklungsländer	25
4.2 OPEC-Länder	26
4.3 Andere Entwicklungsländer	27
5 Ein- und Ausfuhr (Spezialhandel) 1979 bis 1983 nach Ländergruppen und einzelnen Entwicklungsländern, unterteilt nach Warengruppen der Ernährungswirtschaft und der Gewerblichen Wirtschaft	
5.1 Einfuhr	28
5.2 Ausfuhr	39
6 Ein- und Ausfuhr (Spezialhandel) 1983 im Verkehr mit den industrialisierten westlichen Ländern, den Staatshandelsländern und den Entwicklungsländern nach wichtigen Waren	
6.1 Einfuhr nach Herstellungsländern	50
6.2 Ausfuhr nach Verbrauchsländern	51
Hauptübersicht	
Außenhandel (Spezialhandel) 1980 bis 1983 mit den Entwicklungsländern als Herstellungs- bzw. Verbrauchsländer und nach wichtigen Erzeugnisgruppen bzw. Warenuntergruppen der Ernährungswirtschaft und der Gewerblichen Wirtschaft	52
A n n a n g	
1 Zusammensetzung der besonderen Erzeugnisgruppen nach Warenuntergruppen der Ernährungswirtschaft und der Gewerblichen Wirtschaft	142
2 Alphabetisches Länderverzeichnis zur Hauptübersicht	143

Die Angaben beziehen sich auf das Bundesgebiet; sie schließen Berlin (West) ein.

Zeichenerklärung

- 0 = weniger als die Hälfte von 1
in der letzten besetzten Stelle,
jedoch mehr als nichts
- = nichts vorhanden
- . = Zahlenwert unbekannt
oder geheimzuhalten.

Vorbemerkung

- 1 Die Angaben der vorliegenden Veröffentlichung beziehen sich auf den Spezialhandel der Bundesrepublik Deutschland. Die Vorbemerkung zur Reihe 3 ("Außenhandel nach Ländern und Warengruppen") der Fachserie 7 "Außenhandel" gilt daher sinngemäß auch für diese Veröffentlichung.
- 2 Die Ländergruppe "Entwicklungsländer" entspricht der Klasse 2 der in den Außenhandelsstatistiken der EG angewandten Länderklassifizierung und umfaßt die Länder Afrikas (ohne Republik Südafrika), Amerikas (ohne Vereinigte Staaten und Kanada), Asiens (ohne Japan und Staatshandelsländer) und Ozeaniens (ohne Neuseeland). Die einzelnen Länder sind in geographischer Gliederung, und zwar nach Erdteilen, entsprechend dem "Länderverzeichnis für die Außenhandelsstatistik", Stand Januar 1983, dargestellt. Aus dem als Anhang 2 beigefügten alphabetischen Verzeichnis ist zu ersehen, welche Länder zu den Entwicklungsländern gezählt werden (siehe auch 3. Seite des Umschlages).
- 3 In der Einfuhr wird als Herstellungsland (Ursprungsland) das Land nachgewiesen, in dem die Waren vollständig gewonnen oder hergestellt worden sind oder ihre letzte wesentliche und wirtschaftlich gerechtfertigte Be- oder Verarbeitung erfahren haben. Maßgebend sind die Begriffsbestimmungen der Artikel 4 bis 7 Abs. 1 der Verordnung (EWG) Nr. 802/68 des Rates vom 27. Juni 1968 (ABLEurGem. Nr. L 148 S. 1). Einkaufsland ist das Land, in dem die außerhalb des Erhebungsgebietes ansässige Person, von welcher die im Erhebungsgebiet ansässige Person die eingeführten Waren erworben hat, ihren Sitz oder ihren gewöhnlichen Aufenthalt hat. In der Ausfuhr wird als Verbrauchsland (Bestimmungsland) das Land nachgewiesen, in dem die Waren gebraucht oder verbraucht, bearbeitet oder verarbeitet werden sollen.

Käuferland ist das Land, in dem die außerhalb des Erhebungsgebietes ansässige Person, die von der im Erhebungsgebiet ansässigen Person die zur Ausfuhr bestimmten Waren erwirbt, ansässig ist.
- 4 Die Gruppierung der Waren erfolgt in den Tabellen 4, 5, 6 und in der Hauptübersicht nach "Warengruppen und -untergruppen der Ernährungswirtschaft und der Gewerblichen Wirtschaft". Soweit es zweckmäßig erschien, wurden "Erzeugnisgruppen" gebildet, die eine Zusammenfassung mehrerer Warenuntergruppen darstellen. Die Zuordnung der Warenuntergruppen ist aus Anhang 1 zu ersehen. Abweichend hiervon wurde in der Tabelle 6 die Warenuntergruppe II B 26 Koks, getrennt von Kohlen, einschl. Preßkohlen, unter Halbwaren dargestellt. Der Tabelle 3 liegt die Gliederung "Warengruppen und -zweige des Warenverzeichnisses für die Industriestatistik" zugrunde.
- 5 In der Hauptübersicht sind alle Länder aufgenommen, für die in einem der Jahre 1980 bis 1983 Einfuhren bzw. Ausfuhren gemeldet worden sind. Warenuntergruppen bzw. Erzeugnisgruppen wurden nur dann aufgeführt, wenn sie im Jahre 1983 einen Wert von mindestens 300 000 DM erreicht haben. Demnach ergibt die Addition der Warenangaben in den meisten Fällen nicht die Summenzahlen für die Gesamteinfuhr bzw. -ausfuhr des betreffenden Landes. Die Reihenfolge der nachgewiesenen Waren richtet sich in dieser Übersicht nach dem Einfuhr- bzw. Ausfuhrwert von 1983.
- 6 Zur Ergänzung können die Veröffentlichungen über den Außenhandel der Bundesrepublik nach einzelnen Herstellungs- und Verbrauchsländern in den jeweiligen Jahresberichten der Reihe 3, Außenhandel nach Ländern und Warengruppen (Spezialhandel), herangezogen werden. Sie enthalten für jedes Land die Ergebnisse nach sämtlichen Warengruppen und -untergruppen der Ernährungswirtschaft und der Gewerblichen Wirtschaft. In den jährlich als Ergänzung zur Reihe 3 erscheinenden Berichten 3.1 und 3.2 ist der mittelbare Handel für jedes Land, ebenfalls nach Warengruppen und -untergruppen der Ernährungswirtschaft und der Gewerblichen Wirtschaft dargestellt, so daß hieraus zusätzliche Einzelheiten zu der Tabelle 2 dieses Berichtes entnommen werden können.
- 7 Die Prozentanteile wurden aus den Werten in 1 000 DM errechnet.
- 8 Abweichungen in den Summen beruhen auf Runden der Zahlen.

Außenhandel 1983 mit den außereuropäischen Entwicklungsländern*)

Gesamtüberblick

Der konjunkturelle Aufschwung in der Bundesrepublik Deutschland führte 1983 zu einer deutlichen Belebung bei den Gesamteinfuhren. Diese stiegen gegenüber 1982 um nominal 3,6 % und real 4,0 % an. Bei den Ausfuhren setzte — nach einer längeren Schwächeperiode — die Aufwärtsbewegung erst in der zweiten Jahreshälfte 1983 ein. Für das gesamte Jahr 1983 ergab sich nur ein geringer Zuwachs der Ausfuhren um nominal 1,1 %. Dem Volumen nach lagen die Exporte sogar knapp unter dem Vorjahresniveau (— 0,3 %).

Der Warenverkehr¹⁾ der Bundesrepublik Deutschland mit den Entwicklungsländern²⁾ war dagegen in beiden Verkehrsrichtungen nominal und real stark rückläufig. Die Einfuhren aus den Entwicklungsländern sanken 1983

Tabelle 1: Außenhandel mit den Entwicklungsländern

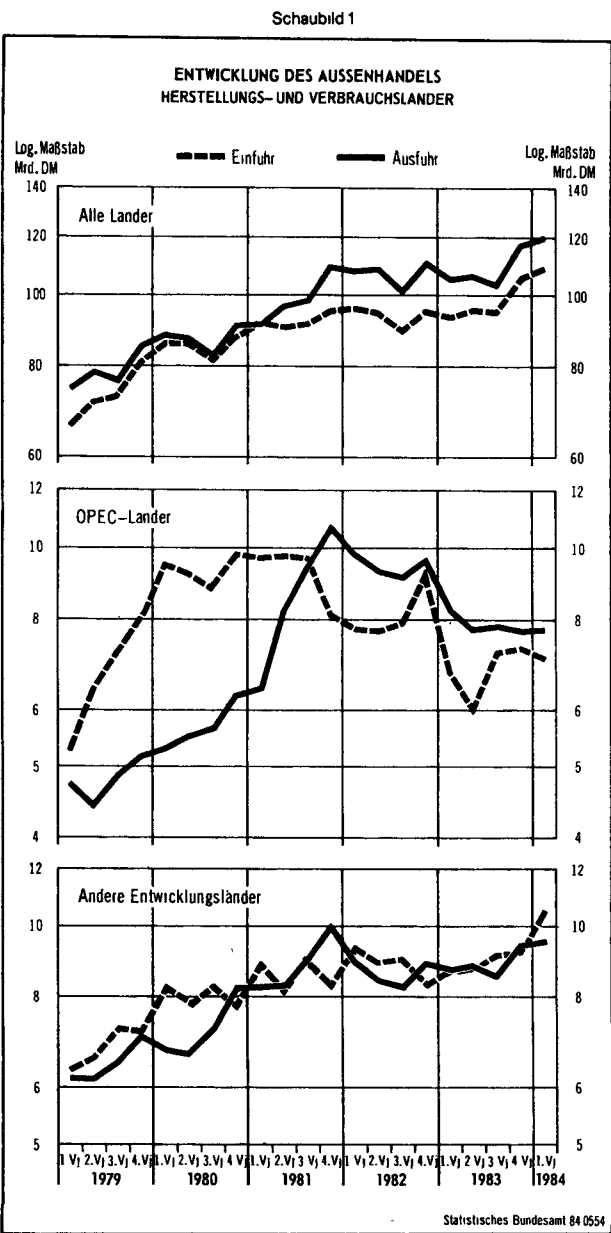
Jahr Monat	Einfuhr		Ausfuhr			
	ins- gesamt	aus Entwicklungs- ländern ¹⁾	ins- gesamt	nach Entwicklungs- ländern ¹⁾		
	Mrd. DM	% ²⁾	Mrd. DM	% ²⁾		
1966	72,7	14,1	19,4	80,6	11,2	13,9
1967	70,2	13,7	19,5	87,0	11,6	13,4
1968	81,2	15,6	19,2	99,6	12,9	13,0
1969	98,0	17,0	17,3	113,6	14,0	12,4
1970	109,6	17,7	16,1	125,3	14,9	11,9
1971	120,1	19,1	15,9	136,0	16,3	12,0
1972	128,7	19,6	15,3	149,0	17,0	11,4
1973	145,4	23,9	16,5	178,4	20,5	11,5
1974	179,7	40,2	22,4	230,6	32,1	13,9
1975	184,3	36,8	20,0	221,6	36,4	16,5
1976	222,2	45,4	20,5	256,6	41,8	16,3
1977	235,2	48,1	20,4	273,6	46,8	17,1
1978	234,7	43,7	17,9	284,9	47,4	16,6
1979	292,0	54,3	18,6	314,5	45,1	14,3
1980	341,4	69,6	20,4	350,3	51,7	14,8
1981	369,2	71,6	19,4	396,9	70,6	17,8
1982	376,5	68,5	18,2	427,7	72,7	17,0
1983	390,2	63,1	16,2	432,3	67,2	15,5
Jan./März 1983	93,7	15,6	16,6	105,6	17,0	16,1
1984	108,7	17,6	16,2	120,1	17,4	14,5

1) Herstellungs- bzw. Verbrauchsländer. — 2) Anteil an der Gesamtein- bzw. -ausfuhr.

dem Wert nach um 7,8 % auf 63,1 Mrd. DM. Im Jahr 1982 hatte sich ebenfalls ein Rückgang ergeben, der jedoch mit 4,4 % niedriger ausgefallen war. Der Anteil der Entwicklungsländer an den Gesamteinfuhren sank im Berichtsjahr um 2 Prozentpunkte auf gut 16 % ab. Dies entsprach ungefähr dem Anteil, der auf die Entwicklungsländer einfuhrsei-

*) Sonderdruck aus "Wirtschaft und Statistik", Heft 6/1984, Seite 510 ff.

1) In der Abgrenzung des Spezialhandels.
2) Der Begriff „Entwicklungsländer“ umfaßt die Länder Afrikas (ohne Republik Südafrika und Südwestafrika), Lateinamerikas und Asiens (ohne Japan, die Staatshandelsländer Vietnam, Mongolische Volksrepublik, Volksrepublik China und Nordkorea) sowie die ozeanischen Gebiete.



tig Anfang der 70er Jahre bis zur ersten Ölpreisexplosion entfallen war. Wie schon im Jahr 1982, so waren auch im Berichtsjahr nur die Importe aus den OPEC-Ländern stark rückläufig. Die Einfuhren aus dieser Ländergruppe lagen 1983 mit einem Wert von 27,3 Mrd. DM um knapp 17 % unter dem Ergebnis im Vorjahr. Der Anteil der OPEC-Länder an den Gesamteinfuhren verminderte sich von 8,7 % im Jahr 1982 auf 7,0 % im Berichtsjahr. Dieser drastische Rückgang der Einfuhren beruhte zum größten Teil auf der nochmals kräftig gesunkenen Nachfrage nach Erdöl. Zudem wurde das Erdöl 1983 verstärkt aus den industrialisierten westlichen Ländern (insbesondere Vereinigtes Königreich und Norwegen) und der Sowjetunion bezogen. Die Importe aus den „anderen Entwicklungsländern“ lagen 1983 mit 35,9 Mrd. DM noch leicht (+ 0,6 %) über dem Wert im Vorjahr. Die jährlichen Zuwachsraten der Importe aus dieser Ländergruppe haben sich seit 1980, als noch ein Anstieg um knapp 18 % zu verzeichnen war, rasch verringert. Von der konjunkturellen Erholung im Inland, mit der auch eine Belebung der Gesamteinfuhren verbunden war, konnten diese Entwicklungsländer im Jahr 1983 noch nicht profitieren.

Die Ausfuhren in die Entwicklungsländer gingen 1983 um 7,6 % auf 67,2 Mrd. DM zurück, nachdem sich bereits in den vorausgegangenen Jahren das Wachstumstempo dieser Exporte stark verlangsamt hatte. Ihr Anteil an den Gesamtausfuhren sank dem Wert nach von 17 % im Jahr 1982 auf 16 % im Berichtsjahr. Auch auf der Ausfuhrseite zeigten sich gegensätzliche Entwicklungen in den beiden Ländergruppen. Die Ausfuhren in die OPEC-Länder sanken 1983 mit der gleichen Rate wie die Einfuhren aus diesen Ländern, und zwar um nominal 17 % auf 31,6 Mrd. DM. Ihr Anteil an den Gesamtausfuhren fiel dadurch von 8,9 auf 7,3 %. Die hohen Preis- und Absatzeinbußen bei Erdöl zwangen ganz offensichtlich die OPEC-Staaten zur Einschränkung ihrer Importe.

In die „anderen Entwicklungsländer“ konnten hingegen 1983 mehr Waren deutschen Ursprungs geliefert werden als 1982. Der Wert der deutschen Ausfuhren dorthin belief sich auf 35,6 Mrd. DM, was einem Anstieg um 2,8 % entsprach. Zu diesem nominalen Zuwachs trugen vor allem höhere Ausfuhren in Entwicklungsländer des asiatischen Raums bei. Im Jahr 1982 waren die Ausfuhren in die „anderen Entwicklungsländer“ noch nominal um 2,9 % zurückgegangen.

Tabelle 2: Entwicklung der tatsächlichen Werte und des Volumens nach Ländergruppen

Jahr	Insgesamt	Entwicklungsländer ¹⁾		
		zusammen	OPEC-Länder	Andere Ent- wicklungsländer
	Veränderung gegenüber dem jeweiligen Vorjahr in %			
Einfuhr				
Tatsächliche Werte				
1980	+ 16,9	+ 28,0	+ 38,8	+ 17,5
1981	+ 8,1	+ 3,0	+ 0,1	+ 6,4
1982	+ 2,0	- 4,4	- 12,4	+ 4,3
1983	+ 3,6	- 7,8	- 16,9	+ 0,6
Volumen (Basis 1980)				
1980	- 0,0	- 4,2	- 11,8	+ 6,5
1981	- 5,0	- 15,7	- 25,2	- 4,5
1982	+ 1,3	- 3,6	- 13,4	+ 5,3
1983	+ 4,0	- 3,8	- 9,6	+ 0,5
Ausfuhr				
Tatsächliche Werte				
1980	+ 11,4	+ 14,7	+ 19,0	+ 11,6
1981	+ 13,3	+ 36,4	+ 52,9	+ 23,4
1982	+ 7,8	+ 3,0	+ 9,1	- 2,9
1983	+ 1,1	- 7,6	- 17,0	+ 2,8
Volumen (Basis 1980)				
1980	+ 1,7	+ 4,0	+ 7,9	+ 1,1
1981	+ 6,6	+ 31,0	+ 47,6	+ 17,9
1982	+ 3,3	- 0,8	+ 3,7	- 5,2
1983	- 0,3	- 9,8	- 17,3	- 1,6

¹⁾ Herstellungs- bzw. Verbrauchsländer.

Mit der Umstellung der Außenhandelsindizes auf die neue Basis 1980 wurde außerdem eine weitere Untergliederung der Drittländer bei der Volumen- und Indexberechnung vorgenommen³⁾. Dies ermöglicht nun auch die Darstellung der Volumen- und Durchschnittswertentwicklung im Außenhandel mit den Entwicklungsländern in der Untergliederung nach OPEC-Ländern und „anderen Entwicklungsländern“ (siehe Tabelle 2). Dabei

³⁾ Siehe Heilmann, J. „Neuberechnung des Außenhandelsvolumens und der Außenhandelsindizes auf Basis 1980“ in WiSta 2/1984, S. 155 ff

zeigte sich, daß die Importe aus den Entwicklungsländern insgesamt von 1982 auf 1983 real — bei sinkenden Einfuhrdurchschnittswerten — um 3,8 % zurückgingen. Die Bezüge aus den OPEC-Ländern nahmen real um 9,6 % ab. Der hohe nominale Rückgang war hier also zu einem guten Teil auf sinkende Durchschnittswerte zurückzuführen. Bei den Importen aus den „anderen Entwicklungsländern“ wich die reale Entwicklung (+ 0,5 %) nur minimal von der nominalen ab.

Die Ausfuhren in die Entwicklungsländer insgesamt gingen dem Volumen nach um 9,8 % zurück. Bei den Lieferungen an die OPEC-Länder entsprach der nominale Rückgang fast auch dem realen (— 17 %). Nur bei den Ausfuhren in die „anderen Entwicklungsländer“ ergab sich ein Vorzeichenwechsel. Allein ansteigende Durchschnittswerte waren hier für den nominalen Zuwachs um 2,8 % verantwortlich; real sanken diese Exporte um 1,6 %.

Veränderungen der Terms of Trade gegenüber Vorjahr in % nach Ländergruppen

Jahr	zusammen	Entwicklungsländer	
		OPEC-Länder	Andere Entwicklungsländer
1980	- 17,4	- 29,9	± 0,0
1981	- 14,8	- 22,6	- 6,1
1982	+ 4,7	+ 3,9	+ 3,4
1983	+ 7,0	+ 9,1	+ 4,4

Nach den drastischen Verschlechterungen der Terms of Trade gegenüber den Entwicklungsländern in den Jahren 1979 bis 1981 vor allem wegen der Preisanhebungen bei Erdöl (in Dollar) und der starken Abwertung der D-Mark gegenüber der US-Währung, war es Ende 1981 zu einer Wende in der Entwicklung der Terms of Trade allgemein und insbesondere gegenüber den Entwicklungsländern gekommen. Seither verbesserten sie sich gegenüber den Entwicklungsländern deutlich — von 1982 auf 1983 bei rückläufigen Einfuhrdurchschnittswerten und steigenden Ausfuhrdurchschnittswerten um immerhin 7,0 %. Für eine in die Entwicklungsländer exportierte Einheit erhielt man im Vergleich zu 1982 demnach eine um 7 % größere Importmenge aus den Entwicklungsländern. Während gegenüber den „anderen Entwicklungsländern“ das reale Austauschverhältnis des Jahres 1978 — dem Jahr vor der Ölpreishaussch — fast wieder erreicht wurde, lag die Maßzahl für die Austauschrelation gegenüber den OPEC-Ländern um etwa 51 % unter ihrem damaligen Niveau.

Außenhandel nach Waren

Struktur und Entwicklung der Einfuhren

Die Warenstruktur der Einfuhren aus den Entwicklungsländern hat sich 1983 bei einigen Warengruppen recht deutlich verschoben. Die Rohstoffe verloren stark an Bedeutung, während die Halbwaren und Fertigwaren ihren Anteil weiter steigern konnten (siehe Tabelle 3). Da die Importe aus den OPEC-Ländern und aus den „anderen Entwicklungsländern“ höchst unterschiedliche Strukturen aufweisen, werden sie hier getrennt behandelt.

Warenstruktur der Einfuhren aus Entwicklungsländern
Anteile der Warengruppen an der Einfuhr aus der
jeweiligen Ländergruppe

Warengruppe	OPEC-Länder			Andere Entwicklungsländer		
	1981	1982	1983	1981	1982	1983
Ernährungswirtschaft	1,6	1,7	2,4	28,7	30,5	31,3
Lebende Tiere	0,0	0,0	0,0	0,0	0,0	0,0
Nahrungsmittel tierischen Ursprungs	0,1	0,1	0,1	2,8	3,4	3,4
Nahrungsmittel pflanzlichen Ursprungs	1,2	1,3	1,8	15,0	15,0	15,5
Genußmittel	0,3	0,3	0,4	10,9	12,2	12,4
Gewerbliche Wirtschaft	98,0	97,8	96,7	70,6	68,8	67,8
Rohstoffe	90,4	89,5	85,5	20,6	18,4	15,7
Halbwaren	5,9	6,5	8,9	10,1	12,2	11,6
Fertigwaren	1,7	1,7	2,2	39,9	38,2	40,4
Vorerzeugnisse	1,3	1,1	1,4	5,9	6,0	6,3
Enderzeugnisse	0,4	0,6	0,8	34,0	32,2	34,2
Insgesamt ¹⁾	100	100	100	100	100	100

¹⁾ Einschl. Rückwaren und Ersatzlieferungen.

Die Bezüge aus den OPEC-Ländern wiesen auch 1983 eine sehr einseitige Struktur auf. Sie bestanden zu knapp 86 % aus Rohstoffen (fast ausschl. Rohöl). Dieser Anteil war 1982 sogar noch um 4 Prozentpunkte höher gewesen. Erhöht haben sich hingegen die Anteile der Halbwaren (insbesondere Kraftstoffe, Schmieröle, Erdgas) von 6,5 auf 8,9 % und die der Fertigwaren von 1,7 auf 2,2 %. Auch der Anteil der Ernährungsgüter an den Einfuhren aus den OPEC-Ländern stieg von 1,7 auf 2,4 % an.

Die Einfuhren aus den „anderen Entwicklungsländern“ waren durch eine ausgewogenere Struktur gekennzeichnet. Der größte Anteil entfiel hier mit 40 % auf Fertigwaren (größtenteils Enderzeugnisse). Diese erhöhten ihren Anteil 1983 um gut 2 Prozentpunkte. Auch der Anteil der Ernährungsgüter stieg gegenüber dem Vorjahr leicht an. Anteilseinbußen verzeichneten hingegen Rohstoffe und Halbwaren, auf die im Berichtsjahr dem Wert nach knapp 16 % bzw. knapp 12 % der Einfuhren aus dieser Ländergruppe entfielen.

Für die Bezüge aus den Entwicklungsländern insgesamt läßt sich festhalten, daß die Rohstoffe mit knapp 46 % nach wie vor die größte Warengruppe bildeten — in der Tendenz allerdings abnehmen. Unübersehbar ist auch der größer werdende Anteil der Fertigwaren, die bereits fast ein Viertel der Importe aus den Entwicklungsländern ausmachten. Mit Ausnahme der sogenannten „Schwellenländer“ (wie z. B. Südkorea, Taiwan, Hongkong, Singapur, Indien, Brasilien, Mexiko) dürfte jedoch weiterhin die Mehrzahl der Entwicklungsländer Rohstoffe und Nahrungsmittel liefern. Aber auch die Anzahl der Warengruppen, die zum Bereich der Fertigwaren zählen und die wertmäßig eine größere Bedeutung erlangten, war überschaubar. Es handelte sich dabei vorwiegend um Kleidung, Strickwaren, Lederwaren und elektrotechnische Erzeugnisse, demnach überwiegend arbeitsintensiv hergestellte Waren, bei denen die Entwicklungsländer komparative Kostenvorteile besitzen.

Der Rückgang der Importe aus den Entwicklungsländern war vor allem auf die gegenüber 1982 um fast ein Fünftel geringeren Rohstoffeinfuhren zurückzuführen, die 1983 einen Wert von 29,0 Mrd. DM erreichten (1982: 36,0 Mrd. DM). Bei allen übrigen Warengruppen nahmen die Bezüge aus den Entwicklungsländern hingegen zu. Die höchsten Zuwachsraten verzeichneten dabei die Importe von Fertigwaren-Vorerzeugnissen (+ 4,8 %), Fertigwaren-Enderzeugnissen (+ 6,8 %) und Nahrungsmitteln pflanzlichen Ursprungs (+ 5,7 %). Die Einfuhren von Genußmitteln (zu 84 % Kaffee) und Halbwaren aus den Entwicklungsländern stiegen 1983 mit 2,5 bzw. 1,8 % nur leicht an.

Ein Maß für die Abhängigkeit der Bundesrepublik Deutschland von den Entwicklungsländern in einzelnen Warengruppen bilden die Anteilswerte dieser Ländergruppe an der Gesamteinfuhr nach Warengruppen (siehe Tabelle 4 und Schaubild 2). Wie erwartet bestand auch 1983 die

Tabelle 3: Außenhandel nach Warengruppen

Warengruppe	Insgesamt					Aus bzw. nach Entwicklungsländern ¹⁾				
	1982		1983		Veränderung 1983 gegen 1982	1982		1983		Veränderung 1983 gegen 1982
	Mill. DM	%	Mill. DM	%		Mill. DM	%	Mill. DM	%	
Einfuhr										
Ernährungswirtschaft	49 662	13,2	50 475	12,9	+ 1,6	11 440	16,7	11 882	18,8	+ 3,9
Lebende Tiere	650	0,2	590	0,2	- 9,3	10	0,0	10	0,0	+ 2,0
Nahrungsmittel tierischen Ursprungs	11 873	3,2	12 106	3,1	+ 2,0	1 253	1,8	1 258	2,0	+ 0,4
Nahrungsmittel pflanzlichen Ursprungs	29 104	7,7	29 477	7,6	+ 1,3	5 741	8,4	6 065	9,6	+ 5,7
Genußmittel	8 034	2,1	8 302	2,1	+ 3,3	4 437	6,5	4 549	7,2	+ 2,5
Gewerbliche Wirtschaft	321 549	85,4	333 780	85,5	+ 3,8	56 618	82,7	50 679	80,3	- 10,5
Rohstoffe	59 298	15,8	52 203	13,4	- 12,0	35 952	52,5	28 983	45,9	- 19,4
Halbwaren	69 821	18,5	73 144	18,7	+ 4,8	6 462	9,4	6 581	10,4	+ 1,8
Fertigwaren	192 430	51,1	208 433	53,4	+ 8,3	14 205	20,8	15 115	23,9	+ 6,4
Vorerzeugnisse	47 463	12,6	50 756	13,0	+ 6,9	2 520	3,7	2 640	4,2	+ 4,8
Enderzeugnisse	144 967	38,5	157 677	40,4	+ 8,8	11 685	17,1	12 475	19,8	+ 6,8
Insgesamt ²⁾	376 464	100	390 192	100	+ 3,6	68 478	100	63 149	100	- 7,8
Ausfuhr										
Ernährungswirtschaft	23 871	5,6	23 624	5,5	- 1,0	3 161	4,3	2 776	4,1	- 12,2
Gewerbliche Wirtschaft	400 995	93,7	405 729	93,9	+ 1,2	69 270	95,3	64 139	95,5	- 7,4
Rohstoffe	7 220	1,7	7 203	1,7	- 0,2	446	0,6	451	0,7	+ 1,0
Halbwaren	34 242	8,0	34 328	7,9	+ 0,3	2 639	3,6	2 496	3,7	- 5,4
Fertigwaren	359 533	84,1	364 198	84,3	+ 1,3	66 185	91,1	61 192	91,1	- 7,5
Vorerzeugnisse	70 651	16,5	72 455	16,8	+ 2,6	9 916	13,6	9 484	14,1	- 4,4
Enderzeugnisse	288 882	67,5	291 743	67,5	+ 1,0	56 268	77,4	51 708	77,0	- 8,1
Insgesamt ²⁾	427 741	100	432 281	100	+ 1,1	72 686	100	67 180	100	- 7,6

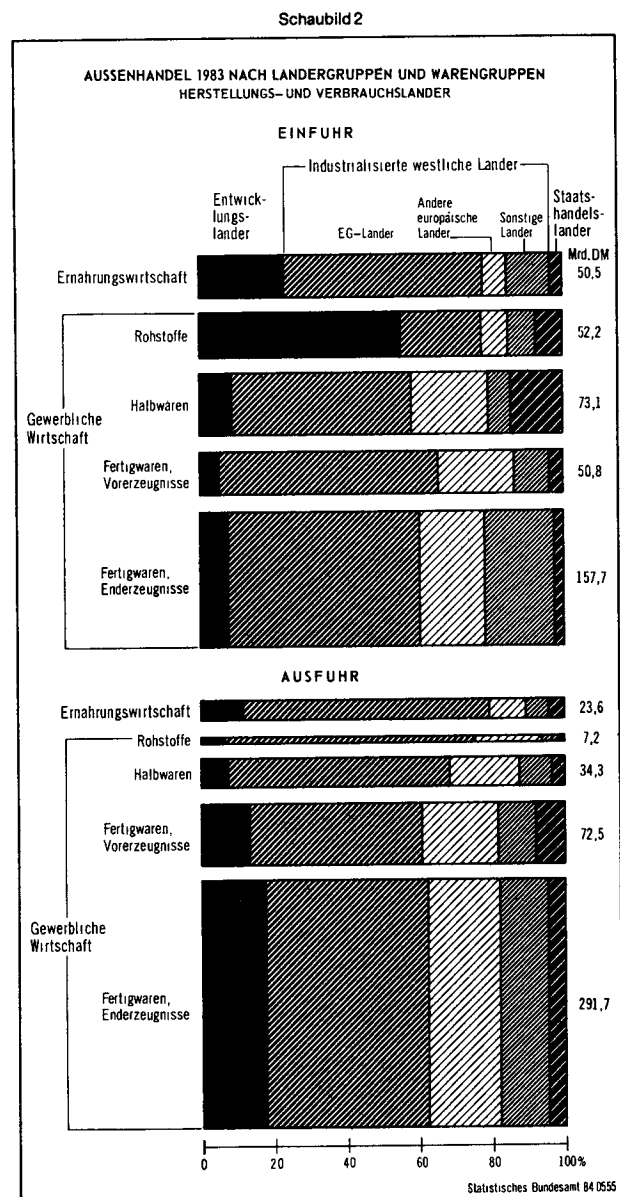
¹⁾ Herstellungs- bzw. Verbrauchsländer. — ²⁾ Einschl. Rückwaren und Ersatzlieferungen.

größte Abhängigkeit bei den Rohstoffeinfuhren. Zu knapp 56 % stammten diese aus Entwicklungsländern (OPEC-Länder: 45 %, andere Entwicklungsländer: 11 %). Seit 1974 ist — mit einer Unterbrechung im Jahr 1980 — ein sinkender Anteil der Entwicklungsländer bei den Rohstoffeinfuhren zu beobachten. Im Jahr 1974 kamen immerhin noch 76 % aller Rohstoffe aus den Entwicklungsländern. Wie Schaubild 2 zeigt, stammten 1983 gut 22 % der gesamten Rohstoffeinfuhren aus EG-Ländern. Auch die Genußmittelfinfuhren hatten wie schon in den Jahren zuvor zu mehr als der Hälfte (55 %) ihren Ursprung in Ländern der Dritten Welt. Bei Importen von Nahrungsmitteln pflanzlichen und tierischen Ursprungs beliefen sich die Anteile dieser Ländergruppe 1983 auf knapp 21 bzw. gut 10 %. Bei den übrigen Warengruppen waren die Entwicklungsländer nur mit relativ geringen Einfuhranteilen vertreten.

Struktur und Entwicklung der Ausfuhren

Die Warenstruktur der deutschen Ausfuhren in die OPEC-Länder und in die „anderen Entwicklungsländer“ war in den letzten Jahren nur geringen Änderungen unterworfen und wies bei beiden Ländergruppen kaum Unterschiede auf. Daher können diese Ländergruppen auf der Ausfuhrseite diesbezüglich auch zusammengefaßt betrachtet werden (siehe Tabelle 3). Bei den Exporten in die Entwicklungsländer dominierten 1983 mit einem Anteil von 91 % die Fertigwaren (Vorerzeugnisse: 14 %, Enderzeugnisse: 77 %). Auf die Halbwaren und die Ernährungsgüter entfielen 3,7 bzw. 4,1 %. Gut die Hälfte der in die Entwicklungsländer ausgeführten Waren bestand aus Maschinen aller Art, Kraftfahrzeugen und elektrotechnischen Erzeugnissen. Die Exporte in die Industrieländer waren durch einen vergleichsweise höheren Anteil der Halbwaren (8,6 %) und einen niedrigeren Anteil der Enderzeugnisse (66 %) gekennzeichnet.

Der Außenhandel der Bundesrepublik Deutschland mit den Entwicklungsländern (ausgenommen die Schwellenländer) weist eine überwiegend komplementäre Struktur auf, d. h. die Handelspartner tauschen vorwiegend Güter, die im eigenen Land nicht ausreichend oder überhaupt nicht produziert werden bzw. dort nicht vorkommen. Der Außenhandel mit den Industrieländern ist dagegen stark von zueinander in Konkurrenz stehenden industriellen Fertigwaren geprägt.



Wie bereits oben festgestellt wurde, nahmen die Ausfuhren in die Entwicklungsländer 1983 nominal um 7,6 % ab. Überdurchschnittlich hoch fiel dabei mit 12 % der Rückgang der Ernährungsgüterexporte aus. Die Lieferungen von Fertigwaren und Halbwaren verringerten sich um 7,5 bzw. 5,4 %. In der Untergliederung nach den OPEC-Län-

Tabelle 4: Anteil der Entwicklungsländer¹⁾ an der Gesamteinfuhr der Bundesrepublik Deutschland nach Warengruppen
Prozent

Warengruppe	1974	1975	1976	1977	1978	1979	1980	1981	1982	1983	Januar/März	
											1983	1984
Ernährungswirtschaft	20,3	20,9	22,2	27,7	25,6	25,0	23,2	21,8	23,0	23,5	22,7	24,9
Lebende Tiere	1,1	1,0	1,5	1,4	1,2	1,3	1,7	1,5	1,5	1,7	1,3	1,3
Nahrungsmittel tierischen Ursprungs	9,5	8,0	8,4	9,0	9,5	9,8	9,3	8,7	10,7	10,4	9,8	10,4
Nahrungsmittel pflanzlichen Ursprungs	20,1	21,9	20,1	23,2	23,6	23,0	20,7	19,5	19,7	20,6	20,5	22,0
Genußmittel	50,4	45,5	56,6	67,8	59,6	57,1	55,7	53,0	55,2	54,8	51,7	56,9
Gewerbliche Wirtschaft	23,0	20,0	20,3	19,2	16,6	17,7	20,1	19,2	17,6	15,2	15,8	15,0
Rohstoffe	76,1	73,8	73,5	71,7	67,4	65,3	66,0	63,9	60,5	55,5	54,9	50,3
Halbwaren	10,2	7,7	8,6	9,1	9,2	9,1	10,9	8,5	9,3	9,0	9,9	8,7
Fertigwaren	5,6	6,3	6,9	7,0	7,0	7,3	7,8	7,7	7,4	7,3	7,9	8,2
Vorerzeugnisse	4,6	5,2	5,6	5,9	6,3	6,3	6,5	5,4	5,3	5,2	5,6	5,9
Enderzeugnisse	6,0	6,7	7,4	7,4	7,2	7,7	8,3	8,4	8,1	7,9	8,6	8,9
Insgesamt ²⁾	22,4	20,0	20,5	20,4	17,9	18,6	20,4	19,4	18,2	16,2	16,6	16,2

¹⁾ Herstellungsländer. — ²⁾ Rückwaren und Ersatzlieferungen sind nicht in den einzelnen Warengruppen, sondern nur in der Gesamteinfuhr enthalten.

Tabelle 5: Anteil der Entwicklungsländer¹⁾ an der Gesamtausfuhr der Bundesrepublik Deutschland nach Warengruppen
Prozent

Warengruppe	1974	1975	1976	1977	1978	1979	1980	1981	1982	1983	Januar/März	
											1983	1984
Ernährungswirtschaft	8,9	9,4	9,8	12,6	11,5	10,9	12,9	15,1	13,2	11,8	12,8	15,1
Lebende Tiere	4,4	3,8	4,5	5,1	6,0	3,8	3,7	10,9	12,5	21,1	18,3	27,5
Nahrungsmittel tierischen Ursprungs	5,9	5,8	9,3	10,3	10,5	10,7	12,4	13,8	13,4	9,9	12,3	11,4
Nahrungsmittel pflanzlichen Ursprungs	11,7	13,1	10,8	15,2	14,0	13,0	16,3	19,1	15,2	14,1	14,2	20,0
Genußmittel	6,4	9,5	9,5	12,0	7,7	7,2	6,7	7,5	7,7	8,2	9,1	6,8
Gewerbliche Wirtschaft	14,2	16,9	17,6	17,4	17,0	14,5	14,9	18,0	17,3	15,8	16,3	14,4
Rohstoffe	3,6	4,0	4,1	5,0	5,0	4,0	4,9	5,5	6,2	6,3	6,5	4,9
Halbwaren	9,7	9,9	7,8	8,7	9,9	7,8	6,9	8,0	7,7	7,3	7,6	8,8
Fertigwaren	15,0	17,8	17,7	18,4	17,9	15,4	16,0	19,3	18,4	16,8	17,3	15,2
Vorerzeugnisse	13,5	13,2	11,8	12,8	13,0	12,1	12,5	14,3	14,0	13,1	12,8	12,5
Enderzeugnisse	15,5	19,1	19,3	19,8	19,1	16,4	16,9	20,6	19,5	17,7	18,4	15,9
Insgesamt ²⁾	13,9	16,5	16,3	17,1	16,6	14,3	14,8	17,8	17,0	15,5	16,1	14,5

1) Verbrauchsländer. — 2) Rückwaren und Ersatzlieferungen sind nicht in den einzelnen Warengruppen, sondern nur in der Gesamtausfuhr enthalten.

dern und den „anderen Entwicklungsländern“ zeigten sich allerdings enorme Unterschiede. Die Ausfuhren von Ernährungsgütern in die OPEC-Länder sanken 1983 um 20 %, die in die „anderen Entwicklungsländer“ dagegen nur um 1,5 %. Die Lieferungen von Fertigwaren in die OPEC-Länder war ebenfalls mit gut 17 % stark rückläufig. In die „anderen Entwicklungsländer“ erhöhten sie sich dagegen um 3,5 %. Aufgrund der nachhaltigen Industrialisierungsanstrengungen der OPEC-Staaten und der damit verbundenen hohen Nachfrage nach technologisch hochwertigen Investitionsgütern waren in den vorangegangenen Jahren diese Länder zu wichtigen Kunden für deutsche Firmen geworden. Der Ausfall der Nachfrage war für die deutschen Lieferanten von Straßenfahrzeugen und Maschinenbauerzeugnissen besonders spürbar.

Der Anteil der Entwicklungsländer an den Gesamtausfuhren der Bundesrepublik Deutschland verringerte sich von 17 % im Jahr 1982 auf 16 % im Jahr 1983. Im Vergleich mit den Exporten anderer großer Handelsnationen (z. B. USA, Japan, Frankreich, Vereinigtes Königreich) ist dieser Anteil recht niedrig. Die Entwicklungsländer waren hauptsächlich bei den Fertigwaren (Anteil an der gesamten Fertigwarenausfuhr 17 %) und bei Ernährungsgütern (Anteil an der gesamten Ernährungsausfuhr 12 %) als Abnehmergruppe für die Bundesrepublik Deutschland von Bedeutung.

Außenhandel nach Ländern

Wichtigster Handelspartner der Bundesrepublik Deutschland unter den OPEC-Ländern und den Entwicklungsländern überhaupt war 1983 — gemessen am Außenhandelsumsatz (Einfuhr + Ausfuhr) — Saudi-Arabien (siehe Schaubild 3 und Tabelle 6). Das Land konnte jedoch diese Stellung nur halten, weil es unter den Entwicklungsländern der zweitgrößte Abnehmer deutscher Waren war. Die Importe aus Saudi-Arabien (zu 96 % Erdöl) sackten dagegen 1983 um 62 % auf nur noch 4,0 Mrd. DM ab. Saudi-Arabien war damit nur noch viertgrößter Lieferant unter den Entwicklungsländern. Die dem Wert nach höchsten Importe stammten aus Libyen (6,3 Mrd. DM); gleichwohl hatten auch diese einen Rückgang gegenüber 1982 um fast 13 % zu verzeichnen. Weitere wichtige Lieferanten unter den OPEC-Ländern waren 1983 Nigeria mit 4,7 Mrd. DM (+ 6,0 %), Algerien mit 3,2 Mrd. DM (— 17 %) und Venezuela mit 3,1 Mrd. DM (+ 159 %). Der Anteil der

OPEC-Länder an den gesamten Erdöleinfuhren der Bundesrepublik Deutschland, die sich auf 37,8 Mrd. DM beliefen, betrug 1983 nur 61 % nach 65 % in 1982 und 69 % in 1981. Ebenfalls zurück ging der Anteil der „anderen Entwicklungsländer“ an der gesamten Erdöleinfuhr (von 5,6 % im Jahr 1982 auf 3,3 % im Jahr 1983). Mehr Öl wurde dagegen aus den westlichen industrialisierten Ländern und der Sowjetunion importiert, die ihre Anteile von 25 auf 29 % bzw. von 4,3 auf 6,4 % steigern konnten.

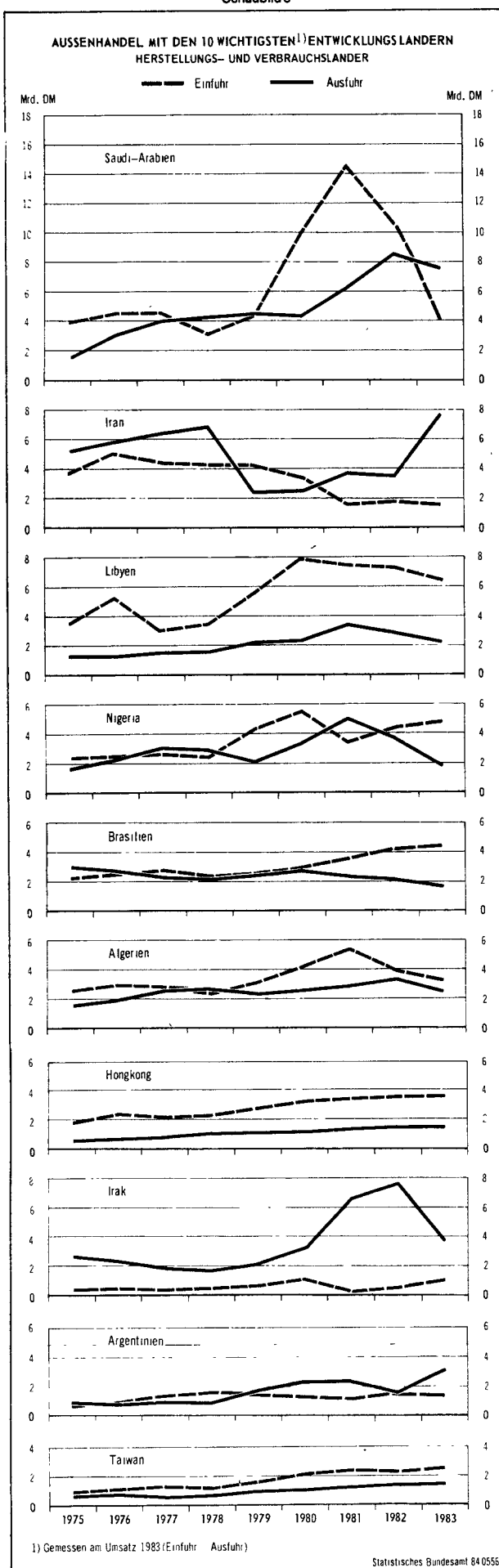
Größter Abnehmer deutscher Waren unter den OPEC-Ländern war 1983 der Iran mit 7,7 Mrd. DM (+ 127 %). Die Exporte in die anderen wichtigen OPEC-Länder nahmen dagegen zum Teil stark ab. So blieben etwa die Exporte nach Saudi-Arabien mit 7,6 Mrd. DM im Jahr 1983 um 11 % unter dem Vorjahresergebnis. Die Exporte nach Irak (3,7 Mrd. DM), Nigeria (1,8 Mrd. DM) und Venezuela (0,6 Mrd. DM) sanken gegenüber 1982 um mehr als die Hälfte. In Indonesien (1,8 Mrd. DM) wurden 35 %, in Algerien (2,5 Mrd. DM) und Libyen (2,1 Mrd. DM) jeweils 25 % weniger an deutschen Waren abgesetzt.

Unter den „anderen Entwicklungsländern“ gehörten Brasilien und Hongkong im Berichtsjahr zu den

Tabelle 6: Außenhandel 1983 mit ausgewählten Entwicklungsländern
Mill. DM

Herstellungs- bzw. Verbrauchsland	Einfuhr	Ausfuhr	Saldo	Umsatz (Einfuhr + Ausfuhr)
Saudi-Arabien	4 001	7 606	+ 3 605	11 607
Iran	1 571	7 720	+ 6 149	9 292
Libyen	6 317	2 142	- 4 175	8 458
Nigeria	4 677	1 804	- 2 873	6 481
Brasilien	4 310	1 555	- 2 755	5 865
Algerien	3 167	2 478	- 689	5 646
Hongkong	3 565	1 421	- 2 144	4 985
Irak	1 002	3 684	+ 2 683	4 686
Argentinien	1 387	3 056	+ 1 669	4 443
Taiwan	2 557	1 363	- 1 194	3 919
Venezuela	3 114	635	- 2 479	3 749
Ägypten	767	2 952	+ 2 185	3 719
Südkorea	2 202	1 398	- 804	3 600
Israel	1 054	2 375	+ 1 321	3 429
Indien	1 255	2 117	+ 862	3 372
Malaysia	1 624	1 472	- 152	3 095
Singapur	1 123	1 624	+ 501	2 747
Kuwait	931	1 771	+ 841	2 702
Indonesien	664	1 818	+ 1 154	2 482
Vereinigte Arabische Emirate	1 143	1 307	+ 165	2 450
Thailand	1 357	887	- 470	2 244
Kolumbien	1 420	681	- 739	2 102
Chile	1 233	508	- 725	1 741

Schaubild 3



wichtigsten Lieferanten. Aus Brasilien wurden Waren im Wert von 4,3 Mrd. DM (+ 2,8 %) eingeführt. Der Wert der aus Hongkong stammenden Waren belief sich auf 3,6 Mrd. DM (+ 4,5 %). Überdurchschnittlich hohe Zuwachsraten ergaben sich 1983 bei Einfuhren insbesondere aus ostasiatischen Ländern wie Malaysia (+ 25 %), Singapur und Taiwan (jeweils + 14 %).

Die größten Bezieher deutscher Waren unter den „anderen Entwicklungsländern“ waren Argentinien mit 3,1 Mrd. DM (+ 104 %) und Ägypten mit 3,0 Mrd. DM (+ 6,4 %). Die Ausfuhren weiteten sich besonders kräftig nach Malaysia (+ 48 %), Israel und Thailand (jeweils + 24 %) und Südkorea (+ 18 %) aus. Die am höchsten verschuldeten Entwicklungsländer Brasilien und Mexiko reduzierten dagegen ihre Importe aus der Bundesrepublik Deutschland um 28 bzw. 46 %. Die hohe Auslandsverschuldung der Entwicklungsländer zwingt viele unter ihnen zu drastischen Kürzungen der Importe. Der Schuldendienst dürfte in den nächsten Jahren — nach Schätzungen des Internationalen Währungsfonds (IWF) — auf fast ein Viertel der Exporterlöse der Entwicklungsländer ansteigen. Da die Bundesrepublik Deutschland nicht einmal ein Sechstel ihrer Ausfuhren in den Entwicklungsländern absetzt, bleiben die negativen Auswirkungen bei Nachfrageausfällen relativ begrenzt.

Warenverkehrs- und Handelsbilanz

Die Warenverkehrsbilanz und die Handelsbilanz unterscheiden sich durch die Art des Ländernachweises. Die Einfuhren werden den Ausfuhren in der Warenverkehrsbilanz nach Herstellungs- bzw. Verbrauchsländern (Warenströme), in der Handelsbilanz nach Einkaufs- bzw. Käuferländern (Handelsströme) gegenübergestellt. Da die Importe aus und die Exporte nach den Entwicklungsländern im Jahr 1983 fast gleiche absolute Rückgänge verzeichneten, veränderte sich der Saldo der Warenverkehrsbilanz nur wenig, d. h. er verminderte sich gegenüber 1982 nur um 0,2 Mrd. DM auf 4,0 Mrd. DM. Die Ausfuhrüberschüsse wurden — wie schon 1982 — im Berichtsjahr überwiegend im Handel mit den OPEC-Ländern erzielt. Der Aktivsaldo ging in bezug auf diese Ländergruppe allerdings von 5,2 auf 4,3 Mrd. DM zurück (siehe Tabelle 7). Die höchsten Ausfuhrüberschüsse wurden im Warenaustausch mit dem Iran (+ 6,1 Mrd. DM), Saudi-Arabien (+ 3,6 Mrd. DM), Irak (+ 2,7 Mrd. DM) und Venezuela (+ 2,5 Mrd. DM) erzielt. Die bilateralen Warenverkehrsbilanzen gegenüber Libyen und Nigeria wiesen 1983 die höchsten Defizite mit 4,2 bzw. 2,9 Mrd. DM auf.

Die Warenverkehrsbilanz gegenüber den „anderen Entwicklungsländern“ war 1983 fast ausgeglichen (— 0,3 Mrd. DM). Im Vorjahr hatte sich das Defizit dagegen noch auf 1,0 Mrd. DM belaufen. Höhere Aktivsalden ergaben sich vor allem im Handel mit Ägypten (+ 2,2 Mrd. DM), Argentinien (+ 1,7 Mrd. DM) und Israel (+ 1,3 Mrd. DM). Zu den Ländern, gegenüber denen die Bundesrepublik Deutschland eine passive bilaterale Bilanz aufwies, gehörten u. a. Brasilien (— 2,8 Mrd. DM), Hongkong (— 2,1 Mrd. DM) und Taiwan (— 1,2 Mrd. DM). In der regionalen Untergliederung der Entwicklungsländer zeigte sich, daß allein der Handel mit den asiatischen Entwicklungsländern Ausfuhr-

Tabelle 7: Außenhandel mit den Entwicklungsländern
Warenverkehrs- und Handelsbilanz
Mill. DM

Ländergruppe	Jahr	Herstellungs- bzw. Verbrauchsland			Einkaufs- bzw. Käuferland		
		Einfuhr	Ausfuhr	Warenverkehrs-bilanz	Ein-fuhr	Aus-fuhr	Handels-bilanz
Afrika	1982	22 119	17 960	— 4 159	8 796	16 279	+ 7 483
	1983	20 582	14 253	— 6 329	8 853	12 953	+ 4 099
Amerika	1982	12 979	11 084	— 1 895	9 757	10 656	+ 900
	1983	14 900	10 060	— 4 840	11 905	9 855	— 2 050
Asien	1982	32 786	43 550	+ 10 764	19 729	41 085	+ 21 356
	1983	27 047	42 762	+ 15 716	17 458	40 225	+ 22 768
Ozeanien	1982	594	92	— 502	458	76	— 382
	1983	620	104	— 516	460	89	— 371
Entwicklungs-länder insge-samt	1982	68 478	72 686	+ 4 208	38 740	68 097	+ 29 357
	1983	63 149	67 180	+ 4 030	38 677	63 122	+ 24 446
OPEC-Län-der ¹⁾	1982	32 824	38 043	+ 5 219	12 203	34 909	+ 22 706
	1983	27 283	31 577	+ 4 294	10 833	28 877	+ 18 044
Andere Ent-wicklungs-länder	1982	35 655	34 643	— 1 012	26 537	33 188	+ 6 651
	1983	35 866	35 602	— 264	27 844	34 245	+ 6 401

¹⁾ Algerien, Libyen, Nigeria, Gabun, Venezuela, Ecuador, Irak, Iran, Saudi-Arabien, Kuwait, Katar, Vereinigte Arabische Emirate, Indonesien.

überschüsse, die sogar von 10,8 Mrd. DM in 1982 auf 15,7 Mrd. DM in 1983 anstiegen, erbrachte. Gegenüber den afrikanischen und lateinamerikanischen Entwicklungsländern behielt die Bundesrepublik Deutschland die Position des Nettoimporteurs. Das Defizit erhöhte sich gegenüber den afrikanischen und lateinamerikanischen Entwicklungsländern von 4,2 auf 6,3 Mrd. DM bzw. von 1,9 auf 4,8 Mrd. DM.

Im Vergleich zur Warenverkehrsbilanz (Saldo: 4,0 Mrd. DM) wies die Handelsbilanz gegenüber den Entwicklungsländern 1983 einen Exportüberschuß von 24,4 Mrd. DM aus. Die Differenz der Salden ergibt sich aus der Tatsache, daß ein großer Teil der Importwaren, die in den Entwicklungsländern hergestellt wurden, über andere Länder (insbesondere westliche Industrieländer) eingekauft wurden, während bei den Ausfuhren in die Entwicklungsländer nur zu einem geringen Teil Mittlerländer eingeschaltet wurden.

Mittelbarer Handel

Mittelbarer Handel⁴⁾ ist die Bezeichnung für den Teil der Einfuhr und Ausfuhr, bei dem das Herstellungs- und Einkaufsland bzw. das Verbrauchs- und Käuferland nicht identisch sind. Die Importe aus den Entwicklungsländern (Herstellungsland) wurden 1983 zu 43 % von dritten Ländern an die Bundesrepublik Deutschland verkauft. Während die Einfuhren aus den OPEC-Ländern zu gut 61 % mittelbar getätigt wurden, betrug der Anteil der mittelbaren Importe an den gesamten Importen aus den „anderen Entwicklungsländern“ nur 30 %. Der außergewöhnlich hohe mittelbare Handel gegenüber den OPEC-Ländern wird größtenteils durch das Erdölgeschäft verursacht. Un-

gefähr zwei Drittel des aus Entwicklungsländern stammenden Öls (16,1 Mrd. DM) wurde in anderen Ländern eingekauft. Die wichtigsten Mittlerländer im Ölgeschäft waren die Vereinigten Staaten und das Vereinigte Königreich, in denen viele große Ölkonzerne ihren Geschäftssitz haben. So haben deutsche Importeure im Berichtsjahr Erdöl, das in den Entwicklungsländern gefördert wurde, im Wert von 11,8 Mrd. DM in den Vereinigten Staaten eingekauft; das entsprach 73 % der gesamten mittelbaren Erdölimporte aus den Entwicklungsländern.

Auf der Ausfuhrseite war der mittelbare Handel von geringer Bedeutung, und zwar bei allen Ländergruppen. Dem Wert nach gut 92 % des Exportes in die Entwicklungsländer wurde direkt — ohne Einschaltung eines Mittlerlandes — vorgenommen.

Entwicklung im ersten Vierteljahr 1984

Die anhaltende konjunkturelle Aufwärtsentwicklung in der Bundesrepublik Deutschland führte zu einem kräftigen Wachstum der gesamten Einfuhren; diese lagen im ersten Vierteljahr 1984 um nominal gut 16 % und um real knapp 11 % über dem Ergebnis im ersten Quartal 1983. Auch die Entwicklungsländer profitierten nun von dieser Entwicklung. Die Importe aus dieser Ländergruppe verzeichneten gegenüber dem ersten Quartal 1983 einen Zuwachs um nominal 13 % und real 6,0 %. Die Zuwachsraten bei Einfuhren aus „anderen Entwicklungsländern“ fielen überdurchschnittlich hoch aus (nominal + 20 %, real + 12 %). Die Einfuhren aus den OPEC-Ländern lagen dagegen nur um nominal 4,3 % über dem entsprechenden Vorjahresquartal. Da sich die aus den OPEC-Ländern eingeführten Waren gegenüber dem ersten Quartal 1983 um 7,0 % „verteuerten“ — insbesondere wegen des kräftigen Kursanstiegs des US-Dollars —, lagen die Importe von dort um real 2,5 % unter dem Wert im ersten Vierteljahr 1983.

Während die Gesamtausfuhren im ersten Vierteljahr 1984 um nominal fast 14 % und real 11 % über den Werten im ersten Quartal 1983 lagen, verzeichneten die Exporte in die Entwicklungsländer nur eine nominale Zuwachsrate von 2,3 %. Real ergab sich — wegen etwas niedrigerer Durchschnittswerte — ein Zuwachs um 3,6 %. Recht günstig entwickelten sich die Exporte in die „anderen Entwicklungsländer“ mit nominal + 9,9 % und real + 12 %. Die Lieferungen an die OPEC-Länder lagen dagegen noch unter dem Ergebnis im ersten Quartal 1983 (nominal — 5,8 %, real — 5,1 %). Hier scheint sich jedoch eine günstigere Entwicklung in den nächsten Monaten anzubahnen.

⁴⁾ Siehe „Handelswege im Außenhandel 1983“ auf S 503 ff.

1 Ein- und Ausfuhr (Spezialhandel) nach Länder
1.1 Herstellungs- und

Nr. der Systematik	Land	Einfuhr					
		1979	1980	1981	1982	1983	
		Mill. DM					
							%
Entwicklungsländer		54 325,3	69 556,7	71 647,4	68 478,2	63 149,3	16,2
OPEC-Länder 1)		26 966,0	37 416,9	37 449,3	32 823,5	27 283,0	7,0
Übrige Entw.-Ldr.		27 359,3	32 139,9	34 198,0	35 654,7	35 866,3	9,2
Afrika		17 783,7	23 320,7	22 391,3	22 118,7	20 582,0	5,3
202	Kanar. Inseln	77,4	80,7	125,6	79,7	79,8	0,0
204	Marokko	492,8	506,6	481,9	535,2	549,7	0,1
205	Ceuta und Melilla	0,6	0,0	0,1	0,0	0,0	0,0
208	Algerien	3 071,0	4 147,5	5 326,3	3 825,7	3 167,2	0,8
212	Tunesien	400,4	572,2	495,4	584,1	630,5	0,2
216	Libyen	5 540,5	7 865,8	7 417,1	7 232,0	6 316,5	1,6
220	Ägypten	344,4	386,5	633,8	1 052,5	766,9	0,2
224	Sudan	65,3	75,7	85,0	81,0	92,6	0,0
228	Mauretanien	36,7	38,2	35,9	33,7	25,7	0,0
232	Mali	29,9	33,3	25,4	24,2	27,9	0,0
236	Obervolta	12,4	11,1	12,8	14,8	3,0	0,0
240	Niger	82,3	150,7	38,8	0,1	25,3	0,0
244	Tschad	19,1	20,5	34,8	14,7	38,5	0,0
247	Rep. Kap Verde	0,1	0,0	0,0	0,2	0,1	0,0
248	Senegal	31,4	24,2	14,9	54,8	62,2	0,0
252	Gambia	0,0	1,5	1,8	1,8	1,8	0,0
257	Guinea-Bissau	0,2	0,3	0,1	0,0	0,2	0,0
260	Guinea	83,3	119,2	174,5	129,1	108,3	0,0
264	Sierra Leone	21,0	52,6	54,9	50,6	88,5	0,0
268	Liberia	426,4	440,4	476,0	446,0	536,4	0,1
272	Elfenbeinküste	636,7	593,2	524,0	540,3	438,4	0,1
276	Ghana	190,2	271,9	187,5	212,7	157,6	0,0
280	Togo	61,7	60,2	56,8	35,1	26,4	0,0
284	Benin	12,0	23,2	8,0	9,8	18,6	0,0
288	Nigeria	4 353,7	5 513,1	3 450,6	4 411,4	4 677,0	1,2
302	Kamerun	239,8	341,3	621,3	562,1	513,0	0,1
306	Zentralafrik. Rep.	2,6	6,8	12,9	19,4	18,7	0,0
310	Äquatorialguinea	1,2	7,2	15,2	14,3	18,0	0,0
311	S. Tomé u. Principe	10,1	17,2	18,6	8,7	5,5	0,0
314	Gabun	290,1	415,7	286,7	207,7	113,8	0,0
318	Kongo	50,4	102,2	262,1	261,1	171,9	0,0
322	Zaire	194,9	207,1	218,5	234,6	394,4	0,1
324	Ruanda	63,3	34,4	28,3	42,3	64,7	0,0
328	Burundi	28,8	41,4	28,2	72,4	111,6	0,0
329	St. Helena	-	0,0	0,0	0,1	0,0	0,0
330	Angola	10,1	5,2	52,8	2,8	2,5	0,0
334	Äthiopien	48,6	62,8	89,6	130,5	168,8	0,0
338	Dschibuti	0,6	0,0	0,5	0,1	0,0	0,0
342	Somalia	1,6	2,5	0,4	1,8	1,7	0,0
346	Kenia	309,4	345,3	297,1	289,3	324,3	0,1
350	Uganda	45,2	38,8	38,3	65,3	83,5	0,0
352	Tansania	147,3	167,4	198,1	198,7	184,3	0,0
355	Seschenellen	0,1	0,4	0,4	0,3	0,1	0,0
357	Brit. Geb. Ind. Oz.	-	0,2	0,0	-	-	-
366	Mosambik	16,6	37,6	30,6	29,0	32,4	0,0
370	Madagaskar	50,7	67,9	67,9	65,1	71,3	0,0
372	Réunion	0,8	1,4	2,4	1,7	5,5	0,0
373	Mauritius	24,4	35,0	51,8	46,9	44,5	0,0
375	Komoren	5,2	2,7	8,6	7,4	8,6	0,0
377	Mayotte	-	-	-	-	-	-
378	Sambia	182,8	185,1	112,8	139,9	35,5	0,0
382	Simbabwe	-	134,2	219,1	261,5	238,4	0,1
386	Malawi	32,8	40,0	42,2	53,4	74,9	0,0
391	Botswana	2,2	0,9	1,3	12,7	33,1	0,0
393	Swasiland	30,3	23,6	15,1	10,4	18,0	0,0
395	Lesotho	4,3	7,8	8,2	9,8	3,6	0,0
Amerika		10 427,8	11 190,7	11 200,4	12 978,8	14 900,5	3,8
406	Grönland	43,1	36,1	51,7	47,9	54,1	0,0
408	St. Pierre, Miguel.	0,0	0,0	0,1	0,1	0,1	0,0
412	Mexiko	440,1	584,4	678,8	595,4	666,1	0,2
413	Bermuda	8,5	13,2	4,6	11,3	1,3	0,0
416	Guatemala	250,5	220,0	207,3	162,3	133,4	0,0
421	Belize	2,4	2,5	2,3	3,2	0,8	0,0
424	Honduras	170,6	200,6	163,5	173,3	112,7	0,0
428	El Salvador	439,5	394,4	463,8	365,2	412,9	0,1
432	Nicaragua	135,7	93,1	80,2	89,8	97,7	0,0
436	Costa Rica	232,9	212,4	276,7	252,5	225,1	0,1
442	Panama	124,2	157,8	218,2	236,2	256,5	0,1
448	Kuba	55,8	105,3	60,6	78,2	77,8	0,0
450	Westindien	1,8	1,4	0,6	1,2	1,1	0,0
452	Haiti	11,3	17,6	21,6	32,0	46,1	0,0
453	Bahamas	635,5	652,6	57,6	15,7	34,6	0,0
454	Turks-, Caicosins.	0,0	0,0	0,0	-	0,0	0,0
456	Dominik. Republik	13,9	14,4	17,0	7,5	16,6	0,0
457	Am. Jungferninseln	0,2	0,3	0,2	0,1	0,1	0,0
458	Guadeloupe	1,6	3,7	2,1	0,8	1,0	0,0
459	Antigua u. Barbuda	-	-	-	-	-	-
460	Dominica	-	0,0	0,4	0,0	0,3	0,0
462	Martinique	13,4	18,9	10,9	21,0	30,9	0,0
463	Kaimaninseln	1,9	1,9	1,9	0,0	0,4	0,0
464	Jamaika	12,3	13,3	13,3	12,3	9,8	0,0
465	St. Lucia	-	0,0	0,0	0,0	0,0	0,0
467	St. Vincent	-	0,0	0,1	0,1	0,1	0,0
469	Barbados	1,1	1,1	1,9	2,5	4,0	0,0
472	Trinidad u. Tobago	98,6	82,6	115,0	144,4	29,1	0,0

1) Siehe Fußnote 3) auf der 3. Seite des Umschlages.

gruppen und einzelnen Entwicklungsländern
Verbrauchsländer

Ausfuhr						Saldo der Warenverkehrsbalanz					Nr. der Systematik
1979	1980	1981	1982	1983		1979	1980	1981	1982	1983	
Mill. DM							Mill. DM				
45 083,3	51 723,1	70 557,8	72 685,8	67 179,6	15,5	- 9 242,0	- 17 833,6	- 1 089,5	+ 4 207,6	+ 4 030,3	
19 179,5	22 814,3	34 882,6	38 042,7	31 577,4	17,3	- 7 786,5	- 14 602,5	- 2 566,8	+ 5 219,2	+ 4 294,4	
25 903,8	28 908,8	35 675,3	34 643,1	35 602,2	8,2	- 1 455,5	- 3 231,1	+ 1 477,3	- 1 011,6	- 264,1	
12 187,8	14 603,0	18 832,2	17 959,8	14 253,3	3,3	- 5 595,9	- 8 717,7	- 3 559,1	- 4 158,9	- 6 328,7	
170,6	184,2	185,4	214,7	189,5	0,0	+ 93,4	+ 103,5	+ 59,7	+ 135,0	+ 109,6	202
418,1	430,6	491,9	521,5	485,1	0,1	- 74,7	- 76,0	+ 10,0	- 13,7	- 64,5	204
18,1	15,8	27,3	19,5	13,8	0,0	+ 17,5	+ 15,8	+ 27,2	+ 19,4	+ 13,8	205
2 278,8	2 501,1	2 816,1	3 282,0	2 478,5	0,6	- 792,2	- 1 646,4	- 2 510,2	- 543,8	- 688,7	208
650,1	677,6	806,4	977,0	919,0	0,2	+ 249,8	+ 105,4	+ 311,0	+ 392,9	+ 288,5	212
2 159,6	2 282,5	3 379,9	2 835,0	2 141,7	0,5	- 3 380,9	- 5 583,3	- 4 037,2	- 4 397,1	- 4 174,8	216
1 509,2	1 857,9	2 540,2	2 774,3	2 952,1	0,7	+ 1 164,8	+ 1 471,4	+ 1 906,4	+ 1 721,7	+ 2 185,2	220
195,4	219,3	241,4	230,5	213,1	0,0	+ 130,1	+ 143,6	+ 156,4	+ 149,5	+ 120,5	224
23,7	25,7	49,9	45,2	80,3	0,0	- 13,0	- 12,5	+ 14,0	+ 11,5	+ 54,6	228
52,8	46,2	34,6	62,7	87,1	0,0	+ 22,9	+ 13,0	+ 9,2	+ 38,5	+ 59,2	232
16,4	21,9	23,6	26,0	19,2	0,0	+ 4,0	+ 10,8	+ 10,8	+ 11,2	+ 16,1	236
41,4	66,4	102,8	119,8	85,3	0,0	- 40,9	- 84,1	+ 63,9	+ 119,7	+ 60,0	240
9,8	5,7	10,3	7,6	13,6	0,0	- 9,3	- 14,8	- 24,5	- 7,1	- 24,9	244
6,5	6,7	7,5	15,0	14,0	0,0	+ 6,4	+ 6,6	+ 7,5	+ 14,9	+ 13,9	247
77,3	78,3	73,8	88,4	79,1	0,0	+ 45,9	+ 54,2	+ 58,9	+ 33,6	+ 16,9	248
16,1	14,4	16,9	24,1	29,1	0,0	+ 16,1	+ 12,9	+ 15,1	+ 22,3	+ 27,3	252
5,5	4,0	3,0	5,4	1,4	0,0	+ 5,4	+ 3,7	+ 2,8	+ 5,4	+ 1,2	257
13,3	24,2	47,4	26,1	31,9	0,0	- 69,9	- 94,9	- 127,2	- 102,9	- 76,4	260
42,2	50,4	45,3	41,3	27,2	0,0	+ 21,2	- 2,1	- 9,6	- 9,3	- 61,3	264
199,9	260,4	285,5	281,2	185,2	0,0	- 226,5	- 179,9	- 190,5	- 164,7	- 351,2	268
193,9	219,3	175,3	149,6	166,5	0,0	- 442,8	- 373,9	- 348,7	- 390,7	- 271,9	272
190,3	210,7	242,7	111,3	133,1	0,0	+ 0,1	- 61,1	+ 55,2	- 101,3	- 24,6	276
44,4	50,9	43,6	60,6	33,9	0,0	- 17,3	- 9,3	- 13,2	+ 25,5	+ 7,5	280
37,6	28,9	52,6	79,2	37,9	0,0	+ 25,6	+ 5,7	+ 44,6	+ 69,4	+ 19,3	284
2 081,3	3 320,3	4 904,4	3 681,0	1 804,1	0,4	- 2 272,4	- 2 192,9	+ 1 453,8	- 730,4	- 2 872,9	288
190,1	156,9	168,0	268,6	174,5	0,0	- 49,7	- 184,4	- 453,3	- 293,5	- 338,5	302
7,0	6,1	7,0	6,9	7,9	0,0	+ 4,4	- 0,7	- 5,9	- 12,4	- 10,8	306
1,0	0,9	0,6	4,1	2,4	0,0	- 0,1	- 6,2	- 14,5	- 10,2	- 15,6	310
1,3	2,7	3,7	2,7	2,7	0,0	- 8,8	- 14,5	- 15,5	- 6,0	- 2,8	311
43,3	62,2	83,3	80,7	70,0	0,0	- 246,8	- 353,5	- 203,4	- 127,0	- 43,8	314
39,2	43,6	60,0	77,1	54,9	0,0	- 11,1	- 58,5	- 202,1	- 184,0	- 117,0	318
246,6	281,3	236,0	215,6	256,7	0,1	+ 51,7	+ 74,3	+ 17,4	- 18,9	- 137,7	322
25,1	25,6	30,1	32,2	38,5	0,0	- 38,2	- 8,8	+ 1,8	- 10,1	- 26,2	324
24,0	23,6	27,4	39,6	43,9	0,0	- 4,8	- 17,8	- 0,8	- 32,8	- 67,7	328
0,0	0,0	0,1	0,1	0,0	0,0	+ 0,0	+ 0,0	+ 0,1	+ 0,0	+ 0,0	329
145,7	187,8	182,3	141,0	109,5	0,0	+ 135,6	+ 182,6	+ 129,5	+ 138,3	+ 107,0	330
112,9	101,5	122,8	134,6	193,0	0,0	+ 64,3	+ 38,7	+ 33,2	+ 4,1	+ 24,2	334
5,4	6,4	27,8	15,0	8,7	0,0	+ 4,7	+ 6,4	+ 27,3	+ 14,9	+ 8,7	338
35,0	45,7	66,2	74,7	59,9	0,0	+ 33,4	+ 43,3	+ 65,7	+ 72,9	+ 58,2	342
258,8	318,6	342,1	270,1	257,6	0,1	- 50,7	- 26,8	+ 45,0	- 19,2	- 66,7	346
19,4	48,9	78,1	84,6	85,2	0,0	- 25,8	+ 10,1	+ 39,8	+ 19,3	+ 1,7	350
214,4	192,6	192,3	182,2	164,0	0,0	+ 67,0	+ 25,2	- 5,8	- 16,5	- 20,3	352
4,8	4,4	4,7	3,0	3,2	0,0	+ 4,7	+ 4,0	+ 4,3	+ 2,7	+ 3,0	355
0,0	0,1	0,0	0,2	0,0	0,0	+ 0,0	- 0,1	+ 0,0	+ 0,2	+ 0,0	357
30,0	58,2	50,8	69,9	66,0	0,0	+ 13,5	+ 20,5	+ 20,2	+ 40,9	+ 33,6	366
89,1	92,1	86,8	39,3	35,4	0,0	+ 38,4	+ 24,2	+ 18,9	- 25,8	- 35,9	370
28,7	35,4	34,1	42,4	40,0	0,0	+ 28,0	+ 34,0	+ 31,6	+ 40,7	+ 34,5	372
30,0	32,5	32,9	37,1	39,9	0,0	+ 5,5	- 2,5	- 18,9	- 9,9	- 4,6	373
2,9	1,3	2,0	1,2	1,5	0,0	- 2,3	- 1,4	- 6,7	- 6,2	- 7,1	375
0,0	0,0	0,0	0,0	0,0	0,0	+ 0,0	- 0,0	+ 0,0	-	+ 0,0	377
106,7	161,3	150,5	150,4	77,2	0,0	- 76,1	- 23,7	+ 37,7	+ 10,5	+ 41,7	378
2,4	45,7	186,7	241,9	174,7	0,0	+ 2,4	- 88,5	- 32,4	- 19,6	- 63,7	382
58,6	41,9	25,5	32,0	28,6	0,0	+ 25,8	+ 2,0	- 16,7	- 21,4	- 46,4	386
5,1	10,4	5,9	4,4	22,8	0,0	+ 2,9	+ 9,5	+ 4,6	- 8,4	- 10,3	391
2,1	2,1	5,2	6,6	3,5	0,0	- 28,1	- 21,5	- 9,9	- 3,7	- 14,4	393
5,6	9,4	12,3	22,4	9,3	0,0	+ 1,2	+ 1,6	+ 4,0	+ 12,6	+ 5,7	395
9 652,5	11 490,3	13 755,0	11 083,6	10 060,1	2,3	- 775,3	+ 299,6	+ 2 554,6	- 1 895,2	- 4 840,4	
1,9	1,2	1,6	0,8	1,6	0,0	- 41,1	- 34,9	- 50,1	- 47,1	- 52,5	406
1,0	0,6	0,7	0,6	0,7	0,0	+ 1,0	+ 0,5	+ 0,6	+ 0,5	+ 0,6	408
1 494,0	2 222,4	3 342,4	2 510,3	1 348,5	0,3	+ 1 053,8	+ 1 638,0	+ 2 663,6	+ 1 914,9	+ 682,4	412
17,0	10,5	51,0	11,7	12,5	0,0	+ 8,5	- 2,7	+ 46,4	+ 0,3	+ 11,2	413
167,9	140,7	175,6	134,7	120,9	0,0	- 82,7	- 79,3	- 31,7	- 27,6	- 12,5	416
1,4	0,8	1,7	1,5	0,8	0,0	- 1,1	- 1,6	- 0,7	- 1,7	- 0,0	421
32,7	35,6	45,3	31,0	45,5	0,0	- 137,8	- 165,0	- 118,2	- 142,3	- 67,2	424
80,4	42,1	51,8	66,1	81,8	0,0	- 359,1	- 352,3	- 411,9	- 299,0	- 331,1	428
19,8	28,1	56,2	33,2	31,9	0,0	- 115,9	- 65,0	- 24,0	- 56,7	- 65,8	432
97,6	90,1	71,8	56,1	99,0	0,0	- 135,3	- 122,3	- 204,9	- 196,4	- 126,1	436
215,9	165,8	284,3	179,5	288,0	0,1	+ 91,7	+ 8,0	+ 66,1	- 56,7	+ 31,5	442
192,2	188,1	208,2	155,8	165,0	0,0	+ 136,3	+ 82,8	+ 147,6	+ 77,6	+ 87,2	448
4,0	3,9	4,5	5,1	2,9	0,0	+ 2,2	+ 2,5	+ 4,2	+ 3,9	+ 1,8	450
17,2	17,3	18,5	27,5	35,2	0,0	+ 5,9	- 0,4	- 3,1	- 4,4	- 11,0	452
16,9	17,7	107,5	33,4	33,5	0,0	- 618,5	- 634,9	+ 49,9	+ 17,7	- 1,1	453
0,2	0,1	0,2	0,6	0,5	0,0	+ 0,2	+ 0,1	+ 0,2	+ 0,6	+ 0,5	454
48,6	57,9	67,8	59,6	74,3	0,0	+ 34,7	+ 43,5	+ 50,8	+ 52,2	+ 57,6	456
12,4	8,6	11,2	6,0	6,7	0,0	+ 12,1	+ 8,3	+ 11,0	+ 5,9	+ 6,6	457
25,7	28,8	29,5	27,2	24,4	0,0	+ 24,1	+ 25,1	+ 27,3	+ 26,4	+ 23,4	458
.	.	.	.	1,1	0,0	+ 1,1	459
.	0,3	0,7	0,6	0,5	0,0	.	+ 0,3	+ 0,4	+ 0,5	+ 0,2	460
23,7	30,1	27,8	29,8	26,7	0,0	+ 10,3	+ 11,2	+ 16,9	+ 8,9	- 4,2	462
2,8	0,9	0,7	3,2	1,8	0,0	+ 0,9	- 1,0	- 1,2	+ 3,2	+ 1,4	463
35,7	25,2	53,1	56,2	59,0	0,0	+ 23,3	+ 12,0	+ 39,8	+ 43,8	+ 49,2	464
.	0,8	2,0	1,0	1,2	0,0	.	+ 0,8	+ 2,0	+ 1,0	+ 1,2	465
.	0,2	0,7	0,6	1,9	0,0	.	+ 0,2	+ 0,7	+ 0,5	+ 1,8	467
12,8	11,6	15,8	20,3	28,7	0,0	+ 11,7	+ 10,5	+ 13,9	+ 17,9	+ 24,7	469
56,7	55,5	57,4	91,4	73,5	0,0	- 41,8	- 27,1	- 57,7	- 53,1	+ 44,3	472

1 Ein- und Ausfuhr (Spezialhandel) nach Länder

1.1 Herstellungs- und

Nr. der Systematik	Land	Einfuhr					
		1979	1980	1981	1982	1983	
		Mill. DM					
							%
473	Grenada	6,7	4,3	4,8	3,9	4,9	0,0
476	Niederl. Antillen	86,8	78,4	127,6	280,0	180,7	0,0
480	Kolumbien	1 246,3	1 252,6	1 272,4	1 474,5	1 420,2	0,4
484	Venezuela	448,4	684,9	828,1	1 202,2	3 114,3	0,8
488	Guyana	19,7	40,4	48,0	31,3	29,6	0,0
492	Surinam	94,9	160,4	48,9	117,6	132,8	0,0
496	Franz.-Guayana	0,2	0,1	0,3	0,4	0,9	0,0
500	Ecuador	146,9	131,9	139,2	130,6	125,0	0,0
504	Peru	255,7	308,6	260,2	326,7	270,1	0,1
508	Brasilien	2 531,4	2 908,7	3 449,4	4 191,7	4 310,1	1,1
512	Chile	1 022,4	1 096,5	1 046,7	1 187,9	1 233,2	0,3
516	Bolivien	69,0	50,8	42,5	80,8	120,9	0,0
520	Paraguay	117,3	102,8	83,6	73,0	151,1	0,0
524	Uruguay	244,6	253,2	272,4	225,6	207,3	0,1
528	Argentinien	1 442,4	1 289,5	1 125,8	1 399,5	1 386,8	0,4
529	Falklandinseln	0,1	0,1	0,1	0,0	0,1	0,0
<u>Asien</u>		25 570,5	34 331,9	37 418,3	32 786,5	27 046,6	6,9
600	Zypern	35,6	48,3	59,7	62,1	56,1	0,0
604	Libanon	14,1	15,8	12,9	10,0	12,9	0,0
608	Syrien	257,3	236,3	337,6	250,2	322,4	0,1
612	Irak	604,0	1 156,9	176,8	562,5	1 001,8	0,3
616	Iran	4 225,3	3 381,9	1 527,0	1 738,5	1 571,1	0,4
624	Israel	963,7	1 112,1	1 077,1	1 043,8	1 053,8	0,3
628	Jordanien	11,0	17,6	13,7	13,3	20,2	0,0
632	Saudi-Arabien	4 300,0	9 907,0	14 502,9	10 567,6	4 000,9	1,0
636	Kuwait	997,0	685,6	623,1	517,4	930,8	0,2
640	Bahrain	12,8	10,7	12,1	57,6	21,9	0,0
644	Katar	151,9	96,3	204,8	275,3	457,6	0,1
647	Ver. Arab. Emirate	2 103,9	2 726,9	2 281,1	1 573,3	1 142,8	0,3
649	Oman	94,7	594,9	1 557,5	1 071,8	140,0	0,0
652	Nordjemen	1,3	1,3	1,4	5,1	5,6	0,0
656	Sudjemen	1,8	2,6	1,1	52,8	44,1	0,0
660	Afghanistan	103,9	109,8	94,3	87,2	103,2	0,0
662	Pakistan	253,3	334,7	312,1	327,5	363,6	0,1
664	Indien	1 002,0	1 134,8	1 278,6	1 267,9	1 254,9	0,3
666	Bangladesch	44,2	44,2	31,4	51,3	59,1	0,0
667	Malediven	0,2	0,0	1,4	0,1	1,0	0,0
669	Sri Lanka	112,6	131,3	150,7	160,3	179,1	0,0
672	Nepal	15,1	17,0	23,4	28,6	49,1	0,0
675	Bhutan	-	0,1	0,2	0,1	0,1	0,0
676	Birma	23,2	12,4	11,9	23,7	26,2	0,0
680	Thailand	888,1	1 105,0	1 160,6	1 289,5	1 357,2	0,3
684	Laos	0,1	0,6	0,1	0,0	0,0	0,0
696	Kamputschea	0,0	0,0	-	0,0	0,0	0,0
700	Indonesien	733,2	703,4	685,5	579,1	664,1	0,2
701	Malaysia	1 213,9	1 445,1	1 331,1	1 295,9	1 623,7	0,4
703	Brunei	0,2	0,1	0,4	0,4	0,1	0,0
706	Singapur	788,9	1 189,5	991,0	984,9	1 123,0	0,3
708	Philippinen	724,8	740,4	951,2	934,9	879,1	0,2
728	Sudkorea	1 473,6	1 817,7	2 094,5	2 056,0	2 202,2	0,6
736	Taiwan	1 608,3	2 162,9	2 392,2	2 251,4	2 556,7	0,7
740	Hongkong	2 676,6	3 189,4	3 294,6	3 409,9	3 564,7	0,9
743	Macau	133,9	199,2	224,1	236,3	257,4	0,1
<u>Ozeanien</u>		543,3	713,4	637,3	594,3	620,2	0,2
801	Papua-Neuguinea	429,2	558,4	512,8	613,2	523,1	0,1
802	Austral.-Ozeanien	0,1	0,1	0,2	0,2	0,0	0,0
803	Nauru	0,0	0,0	0,0	0,0	0,0	0,0
806	Salomonen	16,5	14,8	6,7	4,3	3,0	0,0
807	Tuvalu	-	0,0	0,0	0,0	0,1	0,0
808	Am.-Ozeanien	0,5	0,4	0,1	0,0	0,2	0,0
809	Neukaledonien	76,8	108,4	76,3	43,0	57,7	0,0
811	Wallis und Futuna	-	0,0	-	-	-	-
812	Kiribati	-	0,0	0,0	0,0	0,3	0,0
813	Pitcairninnseln	-	-	-	-	-	-
814	Neuseel.-Ozeanien	0,2	3,2	0,1	0,5	0,8	0,0
815	Fidschi	4,9	9,1	1,6	1,5	0,5	0,0
816	Vanuatu	6,4	7,2	26,2	28,1	29,4	0,0
817	Tonga	0,9	1,5	0,4	0,0	0,0	0,0
819	Westsamoa	7,6	10,1	12,8	3,4	3,1	0,0
822	Franz.-Polynesien	0,1	0,2	0,0	0,2	1,9	0,0
<u>Industrialisierte westliche Länder</u>		221 440,3	254 101,1	277 963,5	286 321,2	304 630,7	78,1
Europa		184 956,9	209 534,6	228 483,6	237 240,0	254 351,6	65,2
Übrige Länder		36 483,4	44 566,5	49 479,9	49 081,2	50 279,1	12,9
<u>Staatshandelsländer</u>		16 020,8	17 493,0	19 286,7	21 359,2	22 157,1	5,7
Europa		14 900,9	15 671,7	17 414,7	19 274,3	19 808,6	5,1
Asien		1 119,9	1 821,3	1 872,1	2 084,9	2 348,4	0,6
Insgesamt ¹⁾ ...		292 040,1	341 380,3	369 178,8	376 463,9	390 192,0	100

1) Einschl. Polargebiete, Schiffs- und Luftfahrzeugbedarf und Nicht ermittelte Länder.

gruppen und einzelnen Entwicklungsländern
Verbrauchsländer

Ausfuhr						Saldo der Warenverkehrsbalanz						Nr. der Systematik				
1979	1980	1981	1982	1983		1979	1980	1981	1982	1983						
Mill. DM					%	Mill. DM										
1,0	0,4	0,9	2,1	0,7	0,0	-	5,7	-	3,9	-	4,0	-	1,8	-	4,2	473
37,2	65,5	93,8	61,4	55,7	0,0	-	49,6	-	12,9	-	33,8	-	218,6	-	125,0	476
525,6	527,4	584,0	641,1	681,4	0,2	-	720,7	-	725,3	-	688,3	-	833,4	-	738,8	480
1 071,3	1 094,1	1 246,5	1 377,0	1 635,1	0,1	+	622,9	+	409,2	+	418,3	+	174,8	-	2 479,1	484
9,0	7,6	11,3	21,1	11,6	0,0	-	10,8	-	32,8	-	36,7	-	10,1	-	18,1	488
22,6	23,9	43,2	33,6	28,8	0,0	-	72,3	-	136,5	-	5,6	-	84,1	-	104,0	492
4,0	3,8	6,3	24,0	33,0	0,0	+	3,8	+	3,7	+	6,0	+	23,6	+	32,0	496
246,2	247,5	369,3	347,5	240,3	0,1	+	99,2	+	115,7	+	230,1	+	216,9	+	115,3	500
296,0	349,8	853,5	597,8	471,5	0,1	+	40,3	+	41,2	+	593,3	+	271,0	+	201,3	504
2 379,2	2 798,6	2 277,1	2 162,6	1 555,3	0,4	-	152,2	-	110,0	-	1 172,3	-	2 029,2	-	2 754,8	508
490,5	501,8	732,0	481,5	507,8	0,1	-	531,9	-	594,7	-	314,7	-	706,4	-	725,4	512
119,3	73,2	172,0	63,1	52,8	0,0	+	50,3	+	22,4	+	129,5	+	17,7	-	68,1	516
67,6	114,8	94,0	64,7	40,8	0,0	-	50,0	+	12,0	+	10,3	-	8,3	-	110,2	520
181,3	211,5	222,5	166,1	119,9	0,0	-	63,3	-	41,6	-	49,9	-	59,5	-	87,4	524
1 623,4	2 285,3	2 360,6	1 495,7	3 056,2	0,7	+	180,9	+	995,9	+	1 234,8	+	96,1	-	1 669,4	528
0,0	0,1	0,1	0,5	1,3	0,0	-	0,0	-	0,0	+	0,0	+	0,5	+	1,3	529
23 155,7	25 551,5	37 876,7	43 550,0	42 762,1	9,9	-	2 414,8	-	8 780,3	+	458,3	+	10 763,5	+	15 715,5	600
148,1	182,6	244,4	289,0	292,9	0,1	+	112,5	+	134,3	+	184,7	+	226,9	+	236,8	604
349,9	445,7	502,2	594,2	582,3	0,1	+	335,8	+	429,9	+	489,3	+	584,2	+	569,5	608
687,6	818,9	991,5	885,7	822,1	0,2	+	430,3	+	582,5	+	653,9	+	635,5	+	499,7	612
2 085,0	3 275,6	6 568,3	7 609,7	3 684,4	0,9	+	1 481,0	+	2 118,7	+	6 391,5	+	7 047,2	+	2 682,6	616
2 349,2	2 734,4	3 639,5	3 402,9	7 720,5	1,8	-	1 876,1	-	647,5	+	2 112,5	+	1 664,4	+	6 149,4	624
1 282,4	1 304,2	1 724,4	1 917,0	2 374,9	0,5	+	318,8	+	192,1	+	647,3	+	873,1	+	1 321,1	628
387,0	469,2	964,6	974,1	575,5	0,1	+	376,0	+	451,6	+	950,9	+	960,7	+	555,4	632
4 409,8	4 276,3	6 195,6	8 540,8	7 606,3	1,8	+	109,8	-	5 630,7	-	8 307,4	-	2 026,9	+	3 605,4	636
691,6	898,7	1 409,4	1 977,2	1 771,5	0,4	-	305,4	+	213,0	+	786,2	+	1 459,7	+	840,6	640
136,3	83,0	196,3	323,3	383,7	0,1	+	123,5	+	72,3	+	184,2	+	265,8	+	361,8	644
152,8	169,5	295,0	363,5	299,6	0,1	+	1,0	+	73,2	+	90,1	+	88,2	-	158,0	648
864,1	859,9	1 400,9	1 754,7	1 307,4	0,3	-	1 239,8	-	1 867,1	-	880,3	+	181,4	+	164,6	652
151,4	153,2	220,9	394,6	432,8	0,1	+	56,7	-	441,8	-	1 336,6	-	677,3	+	292,8	656
124,7	137,2	176,0	255,8	265,5	0,1	+	123,4	+	135,9	+	174,5	+	250,7	+	259,9	660
24,4	32,9	46,3	42,4	42,2	0,0	+	22,6	+	30,3	+	45,2	-	10,4	-	2,0	664
75,5	51,4	61,6	57,6	54,6	0,0	-	28,4	-	58,4	-	33,3	-	29,6	-	48,6	668
510,8	470,4	667,1	721,9	890,3	0,2	+	257,5	+	135,6	+	355,0	+	394,5	+	526,7	672
1 284,8	1 372,2	2 249,4	2 102,1	2 117,2	0,5	+	282,8	+	237,4	+	970,8	+	834,2	+	862,3	676
160,1	116,6	160,5	122,7	192,9	0,0	+	115,9	+	72,3	+	129,2	+	71,3	+	133,8	680
3,0	4,9	5,9	2,6	2,2	0,0	+	2,9	+	4,9	+	4,5	+	2,6	+	1,2	684
128,7	108,8	176,3	153,4	185,8	0,0	+	16,0	-	22,5	+	25,6	-	6,9	+	6,7	688
10,0	10,9	16,1	24,8	18,5	0,0	-	5,2	-	6,1	-	7,4	-	3,9	-	30,6	692
0,1	0,1	0,4	0,1	12,6	0,0	+	0,1	+	0,1	+	0,3	-	0,0	-	12,6	696
132,4	115,6	108,6	170,4	357,2	0,1	+	109,2	+	103,2	+	96,8	+	146,7	+	331,0	700
590,5	663,6	730,9	717,8	887,2	0,2	-	297,6	-	441,5	-	429,7	-	571,7	-	469,9	704
2,9	3,0	1,2	4,8	1,2	0,0	+	2,8	+	2,4	+	1,1	+	4,7	+	1,2	708
1,2	7,1	1,9	0,9	0,6	0,0	+	1,2	+	7,1	+	1,9	+	0,9	+	0,6	712
746,4	1 092,4	2 574,5	2 790,9	1 817,9	0,4	+	13,2	+	389,0	+	1 889,1	+	2 211,8	+	1 153,8	716
709,9	835,1	876,9	995,1	1 471,5	0,3	-	504,0	-	610,0	-	454,2	-	300,8	-	152,1	720
14,0	9,6	27,5	20,6	17,4	0,0	+	13,7	+	9,5	+	27,1	+	20,2	+	17,2	724
1 063,5	1 296,2	1 515,2	1 847,5	1 624,1	0,4	+	274,6	+	106,7	+	524,2	+	862,5	+	501,0	728
464,7	494,8	622,9	619,6	758,6	0,2	-	260,1	-	245,6	-	328,3	-	315,2	-	120,6	732
1 465,7	958,9	998,3	1 185,1	1 398,3	0,3	-	7,9	-	858,9	-	1 096,2	-	871,0	-	803,9	736
923,8	1 025,8	1 194,5	1 296,5	1 362,6	0,3	-	684,5	-	1 137,1	-	1 197,7	-	954,9	-	1 194,2	740
1 012,0	1 066,9	1 305,5	1 389,9	1 420,5	0,3	-	1 664,6	-	2 122,5	-	1 989,1	-	2 020,0	-	2 144,2	744
11,5	6,3	6,8	1,2	9,3	0,0	-	122,4	-	192,9	-	217,3	-	235,1	-	248,1	748
87,3	78,3	93,9	92,4	104,1	0,0	-	456,0	-	635,2	-	543,4	-	501,9	-	516,2	801
14,0	21,4	22,2	20,6	18,0	0,0	-	415,2	-	537,0	-	490,5	-	492,6	-	505,2	805
0,9	1,1	1,7	3,1	1,9	0,0	+	0,7	+	1,0	+	1,5	+	2,9	+	1,9	809
0,1	0,1	0,1	0,0	0,0	0,0	+	0,1	+	0,1	+	0,1	+	0,0	-	0,0	813
1,1	0,4	0,7	0,5	1,4	0,0	-	15,4	-	14,3	-	6,0	-	3,8	-	1,7	817
.	0,0	0,0	0,1	0,0	0,0	+	.	+	0,0	-	0,0	+	0,1	-	0,1	821
2,3	2,2	1,2	1,1	1,3	0,0	+	1,8	+	1,8	+	1,1	+	1,1	+	1,0	825
16,0	18,6	21,9	17,6	16,2	0,0	-	60,8	-	89,8	-	54,5	-	25,4	-	41,5	829
0,0	0,0	0,0	0,0	0,0	0,0	+	0,0	-	0,0	+	0,0	+	0,0	+	0,0	833
.	0,0	0,3	0,9	0,3	0,0	+	.	+	0,0	+	0,3	+	0,9	+	0,0	837
.	.	0,0	.	0,0	0,0	+	.	+	0,0	+	0,0	-	.	+	0,0	841
0,8	0,7	0,3	6,2	5,1	0,0	+	0,5	-	2,5	+	0,2	+	5,7	+	4,3	845
6,0	6,8	6,1	7,9	7,2	0,0	+	1,1	-	2,3	+	4,4	+	6,5	+	6,7	849
1,4	0,5	0,4	0,6	0,9	0,0	-	5,0	-	6,7	-	25,8	-	27,4	-	28,5	853
20,7	1,5	6,8	0,2	0,3	0,0	+	19,8	-	0,0	+	6,4	+	0,2	+	0,3	857
1,7	1,3	1,8	2,1	15,2	0,0	-	5,9	-	8,8	-	11,0	-	1,3	+	12,1	861
22,3	23,6	30,4	31,5	36,3	0,0	+	22,2	+	23,5	+	30,3	+	31,3	+	34,4	865
249 579,7	277 722,2	304 916,9	332 887,3	341 103,2	78,9	+	28 139,4	+	23 621,1	+	26 953,4	+	46 566,1	+	36 472,5	901
216 924,8	243 131,6	262 218,8	287 279,1	291 296,3	67,4	+	31 968,0	+	33 597,1	+	33 735,2	+	50 039,1	+	36 944,7	905
32 654,8	34 590,5	42 698,1	45 608,3	49 807,0	11,5	-	3 828,6	-	9 976,0	-	6 781,8	-	3 473,0	-	472,2	909
18 841,1	19 398,9	19 544,7	20 522,1	22 605,4	5,2	+	2 820,3	+	1 905,9	+	258,0	-	837,0	+	448,4	913
15 942,2	17 223,0	17 144,2	18 351,8	19 780,2	4,6	+	1 041,4	+	1 551,3	-	270,5	-	922,5	-	28,5	917
2 898,9	2 175,9	2 400,5	2 170,3	2 825,3	0,7	+	1 779,0	+	354,6	+	528,4	+	85,4	+	476,8	921
314 469,4	350 327,7	396 898,3	427 740,9	432 281,1	100	+	22 429,3	+	8 947,4	+	27 719,6	+	51 277,0	+	42 089,0	925

1 Ein- und Ausfuhr (Spezialhandel) nach Länder

1.2 Einkaufs- und

Nr. der Systematik	Land	Einfuhr					%
		1979	1980	1981	1982	1983	
		Mill. DM					
Entwicklungsländer		28 931,4	37 092,1	40 925,9	38 740,1	38 676,7	9,9
OPEC-Länder ¹⁾		7 785,0	12 608,5	15 296,2	12 203,2	10 833,0	2,8
Übrige Entw.-Ldr.		21 146,3	24 483,6	25 629,8	26 536,8	27 843,7	7,1
Afrika		6 360,2	8 707,9	9 541,6	8 796,3	8 853,4	2,3
202	Kanar. Inseln	9,9	13,0	11,6	13,3	13,4	0,0
204	Marokko	435,1	456,7	433,7	466,6	453,0	0,1
205	Ceuta und Melilla	0,6	0,0	0,1	0,0	0,0	0,0
208	Algerien	2 083,4	2 976,7	3 744,0	2 460,2	1 864,2	0,5
212	Tunesien	300,0	386,4	396,9	450,8	490,7	0,1
216	Libyen	752,4	1 737,3	2 079,6	2 354,4	2 679,5	0,7
220	Ägypten	163,2	160,0	195,3	231,8	332,3	0,1
224	Sudan	33,7	38,4	43,3	45,1	49,0	0,0
228	Mauretanien	36,3	29,8	34,1	31,0	24,5	0,0
232	Mali	29,3	32,8	24,3	23,4	26,6	0,0
236	Obervolta	0,7	0,4	0,1	1,5	0,4	0,0
240	Niger	14,9	79,0	29,6	0,1	25,6	0,0
244	Tschad	15,5	17,9	20,8	9,0	27,9	0,0
247	Rep. Kap Verde	0,0	0,0	0,0	0,1	0,0	0,0
248	Senegal	26,5	21,4	10,5	37,8	30,5	0,0
252	Gambia	0,0	0,0	1,2	1,0	0,2	0,0
257	Guinea-Bissau	0,1	0,1	0,0	0,0	0,0	0,0
260	Guinea	32,5	42,7	62,1	40,9	44,5	0,0
264	Sierra Leone	1,8	3,9	4,3	2,6	10,3	0,0
268	Liberia	397,9	410,5	448,5	430,5	517,2	0,1
272	Elfenbeinküste	262,8	327,2	276,8	244,2	240,2	0,1
276	Ghana	102,6	109,5	108,5	122,4	96,5	0,0
280	Togo	36,3	33,1	30,4	17,0	9,9	0,0
284	Benin	4,5	3,5	3,6	4,3	1,9	0,0
288	Nigeria	784,6	765,9	449,1	567,1	543,2	0,1
302	Kamerun	109,4	148,0	211,2	156,7	126,5	0,0
306	Zentralafrik. Rep.	0,9	1,3	2,2	6,9	5,8	0,0
310	Äquatorialguinea	-	0,0	1,4	3,8	7,5	0,0
311	S. Tomé u. Principe	0,2	0,0	1,5	0,4	1,4	0,0
314	Gabun	33,7	38,7	30,1	23,1	23,5	0,0
318	Kongo	34,1	43,6	78,1	71,6	36,9	0,0
322	Zaire	91,2	114,9	113,9	85,1	165,3	0,0
324	Ruanda	25,0	8,8	4,3	18,9	32,0	0,0
328	Burundi	12,9	27,7	16,7	56,3	97,2	0,0
329	St. Helena	-	-	-	0,0	-	-
330	Angola	7,4	2,2	2,6	2,3	2,3	0,0
334	Äthiopien	18,5	32,8	46,3	84,0	91,8	0,0
338	Dschibuti	0,6	0,0	0,5	0,1	0,0	0,0
342	Somalia	0,8	2,4	0,4	1,8	1,5	0,0
346	Kenia	174,4	205,7	174,2	196,0	234,6	0,1
350	Uganda	24,6	17,1	16,9	42,9	56,4	0,0
352	Tansania	70,4	100,8	92,4	94,5	97,5	0,0
355	Seschenlen	0,1	0,3	0,3	4,8	15,8	0,0
357	Brit. Geb. Ind. Oz.	-	1,5	1,6	0,3	-	-
366	Mosambik	7,4	12,5	11,4	14,2	10,8	0,0
370	Madagaskar	21,8	47,8	39,2	38,4	28,1	0,0
372	Réunion	0,1	0,4	1,0	0,2	0,5	0,0
373	Mauritius	16,5	27,0	41,3	39,6	37,9	0,0
375	Komoren	3,7	1,7	4,9	5,0	3,5	0,0
377	Mayotte	-	-	-	-	-	-
378	Sambia	129,5	108,3	77,6	100,2	8,5	0,0
382	Simbabwe	-	60,4	107,2	140,1	181,6	0,0
386	Malawi	18,2	27,6	31,1	33,5	55,1	0,0
391	Botsuana	1,6	0,5	1,2	0,1	30,9	0,0
393	Swasiland	28,3	21,8	14,9	9,6	14,9	0,0
395	Lesotho	4,3	7,8	8,2	10,5	3,5	0,0
Amerika		7 815,4	8 147,5	8 598,6	9 756,7	11 905,2	3,1
406	Grönland	13,7	18,0	26,8	25,3	25,7	0,0
408	St. Pierre, Miquel.	0,0	0,0	0,1	0,0	0,1	0,0
412	Mexiko	360,7	468,0	487,8	449,0	488,2	0,1
413	Bermuda	549,9	438,8	559,3	691,4	479,8	0,1
416	Guatemala	135,7	114,9	111,9	106,9	95,6	0,0
421	Belize	2,2	2,0	1,7	2,9	0,7	0,0
424	Honduras	82,0	59,9	60,1	39,9	29,8	0,0
428	El Salvador	298,8	266,2	301,2	274,6	323,3	0,1
432	Nicaragua	88,7	68,2	51,0	68,8	59,4	0,0
436	Costa Rica	62,6	66,7	95,9	106,1	69,1	0,0
442	Panama	304,2	282,0	260,9	312,2	400,9	0,1
448	Kuba	12,0	12,1	9,4	33,6	23,0	0,0
450	Westindien	1,0	0,8	0,4	1,0	0,8	0,0
452	Haiti	8,4	10,9	19,3	26,5	32,7	0,0
453	Bahamas	284,3	332,7	90,6	169,8	373,0	0,1
454	Turks-, Caicosins.	-	0,0	-	-	-	-
456	Dominik. Republik	2,4	5,5	3,2	2,5	2,4	0,0
457	Am. Jungferninseln	0,2	0,3	0,2	0,5	0,2	0,0
458	Guadeloupe	0,2	2,2	0,1	0,0	0,2	0,0
459	Antigua u. Barbuda	-	-	-	-	-	-
460	Dominica	-	0,0	0,3	0,0	0,3	0,0
462	Martinique	1,0	1,3	0,1	0,1	3,3	0,0
463	Kaimaninseln	21,4	80,0	144,3	28,1	15,5	0,0
464	Jamaika	5,0	7,2	6,8	6,3	5,2	0,0
465	St. Lucia	-	0,0	0,0	0,0	-	-
467	St. Vincent	-	0,0	0,0	0,1	0,0	0,0
469	Barbados	0,7	1,1	1,1	1,8	2,1	0,0
472	Trinidad u. Tobago	20,8	19,2	48,9	20,9	20,2	0,0

1) Siehe Fußnote 3) auf der 3. Seite des Umschlages.

gruppen und einzelnen Entwicklungsländern
Käuferländer

Ausfuhr						Saldo der Handelsbilanz					Nr. der Systematik
1979	1980	1981	1982	1983		1979	1980	1981	1982	1983	
Mill. DM						%	Mill. DM				
42 525,0	48 548,3	66 244,1	68 097,1	63 122,3	14,6	+ 13 593,6	+ 11 456,2	+ 25 318,1	+ 29 357,0	+ 24 445,6	
17 641,9	20 892,9	31 990,9	34 909,2	28 877,2	6,7	+ 9 856,9	+ 8 284,4	+ 16 694,7	+ 22 706,0	+ 18 044,2	
24 883,0	27 655,4	34 253,2	33 187,9	34 245,2	7,9	+ 3 736,7	+ 3 171,8	+ 8 623,5	+ 6 651,0	+ 6 401,5	
11 232,7	13 260,4	17 185,0	16 279,4	12 952,6	3,0	+ 4 872,5	+ 4 552,6	+ 7 643,4	+ 7 483,2	+ 4 099,2	
164,5	169,4	166,3	195,4	174,4	0,0	+ 154,6	+ 156,4	+ 154,8	+ 182,1	+ 161,0	202
394,5	404,8	454,2	497,0	454,4	0,1	- 40,6	- 51,8	+ 20,5	+ 30,4	+ 1,3	204
18,0	15,8	27,3	19,4	13,7	0,0	+ 17,4	+ 15,8	+ 27,2	+ 19,4	+ 13,7	205
2 148,5	2 380,9	2 704,0	3 009,0	2 260,9	0,5	+ 65,1	- 395,9	- 1 040,0	+ 548,8	+ 396,7	208
611,9	651,8	787,3	925,0	886,6	0,2	+ 311,9	+ 265,4	+ 390,5	+ 474,2	+ 395,9	212
2 066,1	2 144,3	3 101,3	2 608,4	1 847,3	0,4	+ 1 313,7	+ 407,0	+ 1 021,7	+ 254,0	- 832,2	216
1 444,8	1 783,7	2 395,5	2 624,1	2 739,1	0,6	+ 1 281,6	+ 1 623,8	+ 2 200,2	+ 2 392,3	+ 2 406,9	220
172,2	188,3	217,3	214,2	197,2	0,0	+ 138,6	+ 149,9	+ 174,0	+ 169,1	+ 148,2	224
20,5	23,7	46,2	40,9	75,8	0,0	- 15,8	- 6,2	+ 12,0	+ 9,9	+ 51,3	228
50,8	44,2	33,1	59,0	83,2	0,0	+ 21,5	+ 11,3	+ 8,7	+ 35,6	+ 56,6	232
15,1	19,1	20,6	24,6	14,9	0,0	+ 14,4	+ 18,7	+ 20,0	+ 23,1	+ 14,5	236
39,1	63,1	93,2	112,6	70,4	0,0	+ 24,2	- 15,9	+ 63,6	+ 112,5	+ 44,8	240
7,2	2,0	5,0	1,6	11,3	0,0	- 8,3	- 15,9	- 15,7	- 7,4	- 16,7	244
6,0	6,1	7,1	14,6	13,4	0,0	+ 6,0	+ 6,1	+ 7,0	+ 14,6	+ 13,3	247
69,3	71,4	66,9	80,3	72,3	0,0	+ 42,8	+ 50,0	+ 56,3	+ 42,5	+ 41,8	248
11,6	10,6	13,2	21,1	24,8	0,0	+ 11,6	+ 10,6	+ 12,1	+ 20,0	+ 24,6	252
5,0	3,8	2,0	3,7	0,8	0,0	+ 5,0	+ 3,8	+ 1,9	+ 3,7	+ 0,8	257
10,8	20,4	41,7	20,5	24,3	0,0	- 21,7	- 22,3	- 20,4	- 20,4	- 20,2	260
36,4	44,7	33,6	36,9	24,1	0,0	+ 34,7	+ 40,8	+ 29,3	+ 34,4	+ 13,8	264
195,2	270,4	281,9	252,7	259,5	0,1	- 202,7	- 140,1	- 166,6	- 177,8	- 257,7	268
163,4	171,2	143,9	115,9	138,1	0,0	- 99,5	- 156,0	- 133,0	- 128,3	- 102,1	272
181,6	198,7	225,7	101,9	122,7	0,0	+ 78,9	+ 89,2	+ 117,2	- 20,4	+ 26,1	276
36,4	45,9	38,7	57,3	30,0	0,0	+ 0,1	+ 12,9	+ 8,2	+ 40,3	+ 20,2	280
34,3	24,5	46,0	72,7	33,5	0,0	+ 29,8	+ 21,0	+ 42,4	+ 68,4	+ 31,6	284
1 749,6	2 725,8	4 234,4	3 108,8	1 541,6	0,4	+ 965,0	+ 1 959,9	+ 3 785,3	+ 2 541,6	+ 998,4	288
169,3	133,2	146,4	233,1	152,2	0,0	+ 59,9	- 14,8	- 64,8	+ 76,4	+ 25,7	302
5,9	5,1	5,7	6,3	7,1	0,0	+ 5,1	+ 3,8	+ 3,5	- 0,6	+ 1,3	306
0,2	2,0	0,5	3,2	1,7	0,0	+ 0,2	+ 2,0	- 0,9	- 0,6	- 5,9	310
1,0	2,5	4,1	2,4	2,7	0,0	+ 0,8	+ 2,5	+ 2,6	+ 1,9	+ 1,3	311
37,8	52,1	69,1	68,1	62,0	0,0	+ 4,1	+ 13,5	+ 39,0	+ 45,0	+ 38,5	314
34,0	38,3	47,6	63,5	45,3	0,0	- 0,1	- 5,4	- 30,5	- 8,0	+ 8,4	318
222,2	260,9	222,5	199,0	233,9	0,1	+ 131,1	+ 146,1	+ 108,6	+ 113,9	+ 68,5	322
21,7	22,6	24,6	25,3	34,1	0,0	- 3,2	+ 13,8	+ 20,2	+ 6,4	+ 2,1	324
21,3	22,2	25,2	34,9	41,9	0,0	+ 8,5	- 5,5	+ 8,5	- 21,4	- 55,4	328
0,0	0,0	0,1	0,1	0,0	0,0	+ 0,0	+ 0,0	+ 0,1	+ 0,1	+ 0,0	329
121,2	144,2	146,8	128,5	86,7	0,0	+ 113,8	+ 142,0	+ 144,1	+ 126,2	+ 84,4	330
109,7	94,5	113,9	123,7	182,6	0,0	+ 91,2	+ 61,6	+ 67,6	+ 39,7	+ 90,8	334
5,4	6,3	20,5	11,9	8,3	0,0	+ 4,8	+ 6,3	+ 20,1	+ 11,8	+ 8,3	338
31,9	44,1	59,6	69,7	55,7	0,0	+ 31,1	+ 41,8	+ 59,2	+ 67,9	+ 54,2	342
242,1	294,8	311,1	248,0	241,4	0,1	+ 67,7	+ 89,1	+ 136,9	+ 52,0	+ 6,8	346
17,9	44,5	68,9	78,1	74,2	0,0	- 6,7	+ 27,4	+ 52,0	+ 35,2	+ 17,7	350
200,0	170,3	176,6	153,0	141,4	0,0	+ 129,6	+ 69,5	+ 84,2	+ 58,5	+ 43,9	352
4,6	4,2	4,0	2,9	2,8	0,0	+ 4,5	+ 3,9	+ 3,7	- 2,0	- 13,0	355
0,0	0,1	0,0	0,2	0,2	0,0	+ 0,0	- 1,5	- 1,7	- 0,2	+ 0,2	357
26,1	33,1	46,5	62,9	58,5	0,0	+ 18,7	+ 20,7	+ 35,2	+ 48,6	- 47,7	366
82,7	86,6	84,3	35,5	33,2	0,0	+ 60,9	+ 38,8	+ 45,1	- 3,0	+ 5,1	370
27,1	32,4	32,0	39,7	39,6	0,0	+ 27,0	+ 32,0	+ 31,0	+ 39,5	+ 39,1	372
29,6	31,1	32,3	34,7	38,4	0,0	+ 13,1	+ 4,1	- 9,0	- 4,8	+ 0,4	373
1,1	1,3	1,4	1,0	1,3	0,0	- 2,6	- 0,4	- 3,5	- 4,1	- 2,2	375
0,0	0,0	0,0	0,0	0,0	0,0	+ 0,0	+ 0,0	+ 0,0	+ 0,0	+ 0,0	377
100,1	153,7	142,2	144,2	65,2	0,0	- 29,4	+ 45,4	+ 64,6	+ 43,9	+ 56,7	378
2,2	42,8	170,8	208,1	167,2	0,0	+ 2,2	- 17,7	+ 63,6	+ 68,0	- 14,4	382
56,2	39,1	24,2	29,3	27,0	0,0	+ 38,0	+ 11,5	- 6,9	- 4,2	- 28,2	386
4,1	7,7	5,4	30,4	21,6	0,0	+ 2,5	+ 7,2	+ 4,1	+ 30,2	- 9,2	391
2,0	1,9	5,0	6,5	3,3	0,0	- 26,3	- 19,9	- 9,9	- 3,1	- 11,6	393
2,3	3,9	7,6	17,8	8,6	0,0	- 2,1	- 3,8	- 0,6	+ 7,3	+ 5,2	395
9 533,6	11 034,2	13 315,7	10 656,5	9 855,4	2,3	+ 1 718,2	+ 2 886,6	+ 4 717,1	+ 899,7	- 2 049,8	
0,6	0,7	1,0	0,9	1,0	0,0	- 13,2	- 17,3	- 25,8	- 24,4	- 24,7	406
0,9	0,6	0,6	0,5	0,5	0,0	+ 0,8	+ 0,6	+ 0,6	+ 0,5	+ 0,4	408
1 438,0	2 125,0	3 146,6	2 387,2	1 316,2	0,3	+ 1 077,3	+ 1 657,0	+ 2 658,8	+ 1 938,2	+ 828,0	412
161,4	24,0	67,1	26,2	55,6	0,0	- 388,5	- 414,8	- 492,2	- 665,2	- 424,1	413
164,2	135,6	168,4	127,6	114,5	0,0	+ 28,5	+ 20,7	+ 56,5	+ 20,7	+ 18,9	416
1,0	0,5	0,6	1,2	0,6	0,0	- 1,2	- 1,5	- 1,1	- 1,7	+ 0,1	421
27,2	31,2	35,3	26,0	37,5	0,0	- 54,8	- 28,6	- 24,8	- 13,9	+ 7,7	424
78,3	39,4	49,2	59,6	77,8	0,0	- 220,5	- 226,8	- 252,0	- 215,0	- 245,6	428
19,3	27,1	52,3	32,5	30,7	0,0	- 69,5	- 41,1	- 1,3	- 36,3	- 28,7	432
90,7	90,5	70,5	54,4	94,0	0,0	+ 28,0	+ 23,8	- 25,4	- 51,7	+ 24,9	436
231,0	179,8	356,6	226,5	257,4	0,1	- 73,2	- 102,2	+ 95,7	- 85,7	- 143,5	442
185,1	166,5	191,8	133,0	145,2	0,0	+ 173,1	+ 154,4	+ 182,4	+ 99,4	+ 122,2	448
4,9	5,3	3,7	4,0	2,6	0,0	+ 3,9	+ 4,6	+ 3,3	+ 3,0	+ 1,8	451
15,0	12,6	17,2	26,1	34,4	0,0	+ 6,6	+ 1,6	- 2,1	- 0,4	+ 1,7	452
143,2	178,0	302,8	232,6	237,6	0,1	- 141,0	- 154,7	+ 212,1	+ 62,8	- 135,4	453
0,2	0,1	0,3	0,6	0,6	0,0	+ 0,1	+ 0,1	+ 0,3	+ 0,6	+ 0,6	454
45,9	55,1	57,7	55,5	66,3	0,0	+ 43,5	+ 49,6	+ 54,5	+ 53,1	+ 64,0	456
11,4	7,6	7,6	4,4	5,8	0,0	+ 11,1	+ 7,3	+ 7,4	+ 3,9	+ 5,6	457
25,5	27,5	27,6	24,9	22,8	0,0	+ 25,4	+ 25,3	+ 27,6	+ 24,8	+ 22,5	458
.	.	.	.	0,8	0,0	+ 0,8	459
.	0,3	0,5	0,4	0,4	0,0	.	+ 0,2	+ 0,2	+ 0,4	+ 0,1	460
22,8	28,2	26,1	27,8	25,6	0,0	+ 21,9	+ 26,9	+ 26,0	+ 27,7	+ 22,3	462
3,9	13,9	31,0	19,4	5,3	0,0	- 17,5	- 66,2	- 113,3	- 8,7	- 10,2	463
29,3	20,8	48,4	40,8	49,9	0,0	+ 24,4	+ 13,5	+ 41,6	+ 34,4	+ 44,7	464
.	0,8	0,6	0,9	1,1	0,0	.	+ 0,8	+ 0,6	+ 0,9	+ 1,1	465
.	0,2	0,6	0,5	1,8	0,0	.	+ 0,2	+ 0,6	+ 0,5	+ 1,8	467
12,5	11,5	14,9	16,8	20,4	0,0	+ 11,8	+ 10,4	+ 13,8	+ 15,1	+ 18,3	469
51,1	45,9	48,8	74,7	65,4	0,0	+ 30,3	+ 26,7	- 0,1	+ 53,8	+ 45,2	472

1.2 Einkaufs- und

1) Einschl. Polargebiete, Schiffs- und Luftfahrzeugbedarf und Nicht ermittelte Länder.

gruppen und einzelnen Entwicklungsländern
Käuferländer

Ausfuhr						Saldo der Handelsbilanz										Nr. der Systematik
1979	1980	1981	1982	1983		1979	1980	1981		1982	1983					
Mill. DM					%		Mill. DM									
1,0	0,4	0,9	1,8	0,7	0,0	-	0,9	-	0,9	-	1,1	+	0,5	-	1,3	473
33,7	59,1	87,9	50,1	44,5	0,0	+	17,0	-	42,2	+	66,2	+	14,5	+	26,2	476
502,3	508,7	549,2	618,8	652,3	0,2	-	335,2	-	360,7	-	341,8	-	302,5	-	235,2	480
1 009,0	986,3	1 118,1	1 272,3	595,1	0,1	+	791,8	+	639,9	+	539,1	+	447,8	-	2 248,0	484
6,3	6,5	8,9	20,3	10,8	0,0	-	12,1	-	33,4	-	27,6	-	7,8	-	12,2	488
18,2	18,7	36,0	26,9	24,2	0,0	-	1,4	-	13,6	+	19,9	+	11,2	+	10,7	492
3,4	3,3	5,7	11,1	6,4	0,0	+	3,3	+	3,2	+	5,4	+	10,9	+	6,0	496
228,9	230,8	343,3	322,4	219,4	0,1	+	168,3	+	188,3	+	288,8	+	280,7	+	176,5	500
283,3	338,6	822,9	579,0	454,8	0,1	+	95,7	+	121,3	+	652,9	+	350,6	+	246,9	504
2 280,8	2 710,0	2 167,2	2 028,8	1 471,2	0,3	+	308,9	+	529,3	+	355,3	-	957,0	-	1 519,8	508
481,4	488,2	702,6	459,8	491,5	0,1	-	432,4	-	506,5	-	233,5	-	599,3	-	661,2	512
117,3	71,3	167,2	60,4	51,0	0,0	+	75,0	+	51,6	+	154,7	+	39,5	+	32,5	516
64,9	113,3	92,9	61,4	38,0	0,0	-	14,4	+	34,4	+	35,0	+	21,3	-	27,1	520
178,1	203,2	226,0	163,1	117,5	0,0	-	55,8	-	59,0	-	41,0	-	57,9	-	106,4	524
1 561,6	2 067,1	2 258,8	1 375,4	3 006,2	0,7	+	602,9	+	1 280,0	+	1 508,9	+	410,6	+	2 042,5	528
0,0	0,1	0,1	0,0	0,0	0,0	+	0,0	+	0,1	+	0,1	+	0,0	+	0,0	529
21 682,2	24 189,1	35 661,0	41 085,0	40 225,3	9,3	+	7 278,8	+	4 393,4	+	13 351,5	+	21 356,3	+	22 767,6	
145,9	184,8	240,0	286,2	291,1	0,1	+	118,0	+	121,4	+	179,8	+	236,0	+	247,1	600
361,2	442,7	506,5	598,7	559,5	0,1	+	346,4	+	423,5	+	492,0	+	587,7	+	546,9	604
637,0	796,4	971,9	851,9	781,3	0,2	+	430,8	+	709,5	+	765,1	+	786,2	+	701,8	608
1 883,0	3 023,4	5 983,9	6 953,6	3 347,1	0,8	+	1 567,6	+	2 250,0	+	5 812,3	+	6 845,9	+	3 156,0	612
2 271,6	2 609,7	3 376,4	3 144,6	7 229,1	1,7	+	1 044,9	+	1 225,3	+	2 646,4	+	2 468,8	+	6 408,9	616
1 217,9	1 240,4	1 633,2	1 830,6	2 287,8	0,5	+	323,6	+	189,6	+	616,3	+	858,6	+	1 320,6	624
381,0	422,5	937,4	934,0	542,1	0,1	+	369,1	+	402,4	+	921,2	+	906,0	+	510,9	628
3 983,6	3 917,1	5 677,0	7 918,3	6 982,5	1,6	+	3 395,2	+	1 089,2	+	8,0	+	4 381,8	+	6 389,1	632
678,6	887,7	1 360,0	1 923,9	1 638,9	0,4	+	425,7	+	636,7	+	1 088,4	+	1 499,9	+	1 095,1	636
131,8	75,5	190,4	320,6	384,7	0,1	+	119,1	+	64,9	+	178,5	+	309,7	+	355,3	640
134,1	159,8	278,3	337,4	286,7	0,1	+	115,2	+	112,9	+	186,5	+	117,0	+	283,5	644
758,3	786,3	1 301,8	1 625,5	1 202,6	0,3	-	303,2	-	311,8	+	158,9	+	983,5	+	858,4	647
134,7	139,9	206,2	369,2	412,4	0,1	+	129,4	+	134,2	+	203,5	+	271,5	+	401,1	649
113,4	129,8	163,1	246,9	262,2	0,1	+	111,3	+	128,3	+	161,7	+	245,6	+	259,0	652
22,9	27,1	44,6	33,5	32,1	0,0	+	22,3	+	25,3	+	43,3	+	14,6	+	31,0	656
74,0	50,0	59,8	56,7	52,6	0,0	+	27,7	-	11,5	+	1,2	-	0,3	-	11,8	660
501,6	438,2	615,9	683,9	842,9	0,2	+	295,2	+	190,6	+	361,3	+	434,0	+	536,5	662
1 234,4	1 336,0	2 174,3	2 043,3	2 023,3	0,5	+	377,3	+	359,8	+	1 070,1	+	965,1	+	1 007,7	664
142,2	105,6	151,3	111,0	181,8	0,0	+	128,7	+	87,1	+	139,7	+	85,7	+	152,1	666
2,9	4,9	4,2	2,6	2,1	0,0	+	2,9	+	4,7	+	2,8	+	2,6	+	1,1	667
120,8	99,3	163,3	134,9	177,4	0,0	+	32,8	-	2,8	+	35,3	+	0,6	+	31,2	669
9,6	10,2	14,9	24,2	14,7	0,0	-	2,1	-	2,9	+	2,9	+	4,6	-	19,1	672
0,0	0,0	0,4	0,1	11,7	0,0	+	0,0	-	0,0	+	0,2	-	0,0	+	11,6	675
124,0	103,2	84,5	158,4	348,6	0,1	+	111,3	+	95,9	+	75,5	+	141,8	+	329,3	676
556,6	632,5	689,7	690,2	834,2	0,2	-	123,4	-	250,8	-	222,9	-	198,8	-	128,9	680
0,9	2,0	0,4	4,2	1,0	0,0	+	0,8	+	1,4	+	0,3	+	4,2	+	1,0	684
1,0	6,4	1,3	0,3	0,1	0,0	+	1,0	+	6,4	+	1,3	+	0,3	+	0,1	696
692,8	988,8	2 443,3	2 616,9	1 664,0	0,4	+	303,5	+	669,4	+	2 160,4	+	2 291,1	+	1 323,3	700
673,9	814,3	776,4	935,4	1 389,7	0,3	-	103,9	-	131,0	-	122,2	+	44,2	+	274,3	701
3,8	4,3	19,7	15,9	12,2	0,0	+	3,5	+	4,2	+	19,5	+	15,4	+	12,1	703
1 029,5	1 269,2	1 509,8	1 834,9	1 609,1	0,4	+	287,1	+	202,7	+	587,3	+	907,8	+	568,4	706
440,4	469,2	595,5	587,5	706,5	0,2	+	78,4	+	8,4	+	41,3	+	83,1	+	178,8	708
1 271,7	913,7	953,9	1 091,6	1 284,1	0,3	+	141,3	-	504,9	-	749,3	-	601,7	-	455,4	728
908,2	1 007,0	1 140,4	1 246,3	1 287,6	0,3	-	396,9	-	742,9	-	772,2	-	546,6	-	662,8	736
1 026,6	1 084,8	1 384,9	1 470,9	1 533,3	0,4	-	2 025,4	-	2 679,5	-	2 599,7	-	2 630,5	-	2 801,3	740
11,3	6,5	6,3	0,9	8,4	0,0	-	76,2	-	112,2	-	137,3	-	158,9	-	145,3	743
76,5	64,6	82,3	76,2	89,0	0,0	-	275,8	-	376,4	-	393,8	-	382,2	-	371,4	
9,5	13,6	17,6	17,4	16,1	0,0	-	323,6	-	418,0	-	415,1	-	419,2	-	418,3	801
0,8	1,0	1,7	3,1	1,8	0,0	+	0,7	+	0,9	+	1,5	+	3,0	+	1,8	802
0,1	0,1	0,1	0,0	0,0	0,0	+	0,1	+	0,1	+	0,1	+	0,0	+	0,0	803
0,8	0,4	0,5	0,4	1,3	0,0	-	4,7	-	0,7	-	0,4	-	0,9	+	0,3	806
.	0,0	0,0	0,1	0,0	0,0	+	.	+	0,0	+	0,0	+	0,1	+	0,0	807
2,2	2,3	1,2	1,2	1,1	0,0	+	2,2	+	1,9	+	1,1	+	1,2	+	1,1	808
15,1	16,6	19,3	16,1	15,1	0,0	+	6,4	+	14,5	-	19,7	+	16,0	-	5,0	809
0,0	0,0	0,0	0,0	0,0	0,0	+	0,0	-	0,0	+	0,0	+	0,0	+	0,0	811
.	0,0	0,3	0,8	0,3	0,0	+	.	-	0,0	+	0,3	-	15,3	-	0,0	812
.	.	0,0	.	0,0	0,0	+	.	+	0,0	+	0,0	-	.	+	0,0	813
0,1	0,2	0,3	0,3	0,3	0,0	+	0,1	-	2,8	+	0,2	-	0,1	-	0,1	814
5,2	6,0	4,3	7,1	5,7	0,0	+	3,7	+	5,7	+	3,0	+	5,7	+	5,3	815
1,3	0,4	0,4	0,5	0,6	0,0	+	1,3	+	0,3	-	0,0	+	0,2	+	0,6	816
20,4	1,5	6,8	0,2	0,3	0,0	+	20,3	+	1,5	+	6,8	+	0,2	+	0,3	817
1,5	0,9	1,9	1,9	15,0	0,0	-	1,7	-	1,3	+	0,3	+	0,2	+	13,3	819
19,4	21,6	27,9	27,1	31,1	0,0	+	19,4	+	21,5	+	27,9	+	26,9	+	29,3	822
253 278,7	282 154,8	310 550,0	338 692,1	346 372,8	80,1	+	3 659,7	-	7 258,9	-	2 309,4	+	17 596,5	+	11 165,3	
220 782,5	247 177,0	267 875,0	293 175,3	296 376,1	68,6	+	14 161,0	+	16 184,2	+	21 953,5	+	36 241,8	+	24 558,9	
32 496,2	34 977,9	42 675,0	45 516,8	49 996,7	11,6	-	10 501,3	-	23 443,1	-	24 262,9	-	18 645,3	-	13 393,5	
17 700,3	18 141,2	18 226,3	19 306,2	21 393,5	4,9	+	4 464,2	+	3 496,1	+	3 114,1	+	2 983,3	+	5 340,6	
14 970,0	16 104,5	16 012,0	17 361,8	18 906,0	4,4	+	2 593,0	+	2 880,5	+	2 347,7	+	2 674,6	+	4 695,4	
2 730,3	2 036,7	2 214,3	1 944,4	2 487,5	0,6	+	1 871,1	+	615,6	+	766,4	+	308,7	+	645,2	
314 469,4	350 327,7	396 898,3	427 740,9	432 281,1	100	+	22 429,3	+	8 947,4	+	27 719,6	+	51 277,0	+	42 089,0	

**2 Mittelbare Ein- und
nach Ländergruppen und**

Nr. der System- matik	Land	Einfuhr insgesamt			Darunter von anderen Ländern gekauft			
		1981	1982	1983	1981	1982	1983	%
		Mill. DM						
Entwicklungsländer		71 647,4	68 478,2	63 149,3	32 958,5	32 243,4	27 404,0	43,3
OPEC-Länder ¹⁾		37 449,3	32 823,5	27 283,0	22 329,9	20 773,6	16 685,5	26,4
Übrige Entw.-Ldr.		34 198,0	35 654,7	35 866,3	10 628,6	11 469,8	10 718,5	16,9
Afrika		22 391,3	22 118,7	20 582,0	12 888,0	13 392,3	11 831,7	18,7
202	Kanar. Inseln	125,6	79,7	79,8	114,0	66,5	66,6	0,1
204	Marokko	481,9	535,2	549,7	48,2	68,6	96,7	0,2
205	Ceuta und Melilla	0,1	0,0	0,0	-	-	0,0	0,0
208	Algerien	5 326,3	3 825,7	3 167,2	1 583,8	1 365,9	1 320,7	2,1
212	Tunesien	495,4	584,1	630,5	98,5	133,4	140,9	0,2
216	Libyen	7 417,1	7 232,0	6 316,5	5 338,1	4 877,7	3 637,8	5,7
220	Ägypten	633,8	1 052,5	766,9	450,7	831,1	434,8	0,7
224	Sudan	85,0	81,0	92,6	41,7	35,9	44,0	0,1
228	Mauretanien	35,9	33,7	25,7	1,7	2,7	1,2	0,0
232	Mali	25,4	24,2	27,9	1,0	0,8	1,3	0,0
236	Obervolta	12,8	14,8	3,0	12,3	13,4	2,6	0,0
240	Niger	38,8	0,1	25,3	9,2	0,0	0,4	0,0
244	Tschad	34,8	14,7	38,5	14,1	5,7	10,6	0,0
247	Rep. Kap Verde	0,0	0,2	0,1	0,0	0,1	0,0	0,0
248	Senegal	14,9	54,8	62,2	4,3	17,0	31,8	0,1
252	Gambia	1,8	1,8	1,8	0,6	0,8	1,6	0,0
257	Guinea-Bissau	0,1	0,0	0,2	0,1	0,0	0,2	0,0
260	Guinea	174,5	129,1	108,3	112,5	88,2	63,8	0,1
264	Sierra Leone	54,9	50,6	88,5	50,6	48,1	78,2	0,1
268	Liberia	476,0	446,0	536,4	34,8	34,2	34,5	0,1
272	Elfenbeinküste	524,0	540,3	438,4	247,2	296,2	198,5	0,3
276	Ghana	187,5	212,7	157,6	79,1	90,3	61,1	0,1
280	Togo	56,8	35,1	26,4	26,4	18,2	16,5	0,0
284	Benin	8,0	9,8	18,6	4,5	5,5	16,8	0,0
288	Nigeria	3 450,6	4 411,4	4 677,0	3 001,7	3 845,5	4 135,1	6,5
302	Kamerun	621,3	562,1	513,0	410,3	406,0	387,5	0,6
306	Zentralafrik. Rep.	12,9	19,4	18,7	10,7	12,7	13,1	0,0
310	Äquatorialguinea	15,2	14,3	18,0	13,9	10,5	10,5	0,0
311	S. Tomé u. Principe	18,6	8,7	5,5	17,1	8,2	4,1	0,0
314	Gabun	286,7	207,7	113,8	256,6	184,6	90,3	0,1
318	Kongo	262,1	261,1	171,9	184,1	189,6	135,6	0,2
322	Zaire	218,5	234,6	394,4	111,7	156,6	229,3	0,4
324	Ruanda	28,3	42,3	64,7	24,0	23,4	32,7	0,1
328	Burundi	28,2	72,4	111,6	11,4	16,1	15,5	0,0
329	St. Helena	0,0	0,1	0,0	0,0	0,1	0,0	0,0
330	Angola	52,8	2,8	2,5	50,1	0,4	0,2	0,0
334	Äthiopien	89,6	130,5	168,8	43,8	46,9	78,5	0,1
338	Dschibuti	0,5	0,1	0,0	0,0	-	-	-
342	Somalia	0,4	1,8	1,7	0,0	0,0	0,2	0,0
346	Kenia	297,1	289,3	324,3	129,1	96,1	95,8	0,2
350	Uganda	38,3	65,3	83,5	21,4	22,4	27,1	0,0
352	Tansania	198,1	198,7	184,3	105,7	104,0	87,5	0,1
355	Seschellen	0,4	0,3	0,1	0,0	0,0	0,0	0,0
357	Brit. Geb. Ind. Oze.	0,0	-	-	-	-	-	-
366	Mosambik	30,6	29,0	32,4	19,2	14,9	21,6	0,0
370	Madagaskar	67,9	65,1	71,3	28,7	26,7	43,2	0,1
372	Réunion	2,4	1,7	5,5	1,4	1,5	5,0	0,0
373	Mauritius	51,8	46,9	44,5	10,6	7,4	6,7	0,0
375	Komoren	8,6	7,4	8,6	3,7	2,3	5,1	0,0
377	Mayotte	-	-	-	-	-	-	-
378	Sambia	112,8	139,9	35,5	35,3	39,6	27,2	0,0
382	Simbabwe	219,1	261,5	238,4	112,5	142,9	94,1	0,1
386	Malawi	42,2	53,4	74,9	11,2	19,9	19,8	0,0
391	Botswana	1,3	12,7	33,1	0,0	12,6	2,2	0,0
393	Swasiland	15,1	10,4	18,0	0,2	0,8	3,0	0,0
395	Lesotho	8,2	9,8	3,6	0,1	0,1	0,1	0,0
Amerika		11 200,4	12 978,8	14 900,5	3 695,0	4 468,3	4 393,5	6,9
406	Grönland	51,7	47,9	54,1	24,9	22,6	28,4	0,0
408	St. Pierre, Miquel.	0,1	0,1	0,1	0,0	0,0	0,1	0,0
412	Mexiko	678,8	595,4	666,1	191,9	151,9	183,2	0,3
413	Bermuda	4,6	11,3	1,3	0,3	1,7	0,1	0,0
416	Guatemala	207,3	162,3	133,4	95,6	55,4	39,8	0,1
421	Belize	2,3	3,2	0,8	0,6	0,3	0,2	0,0
424	Honduras	163,5	173,3	112,7	103,5	133,4	83,3	0,1
428	El Salvador	463,8	365,2	412,9	162,7	90,6	89,6	0,1
432	Nicaragua	80,2	89,8	97,7	29,2	21,0	38,7	0,1
436	Costa Rica	276,7	252,5	225,1	180,9	146,4	155,9	0,2
442	Panama	218,2	236,2	256,5	186,5	206,7	217,2	0,3
448	Kuba	60,6	78,2	77,8	51,2	44,6	54,8	0,1
450	Westindien	0,6	1,2	1,1	0,2	0,2	0,8	0,0
452	Haiti	21,6	32,0	46,1	2,9	5,5	13,4	0,0
453	Bahamas	57,6	15,7	34,6	49,6	8,0	26,6	0,0
454	Turks- u. Caicosins.	0,0	-	0,0	0,0	-	0,0	0,0
456	Dominik. Republik	17,0	7,5	16,6	13,8	5,0	14,3	0,0
457	Am. Jungfernseln	0,2	0,1	0,1	-	-	-	-
458	Guadeloupe	2,1	0,8	1,0	2,1	0,8	0,8	0,0
459	Antigua u. Barbuda	-	-	-	-	-	-	-
460	Dominica	0,4	0,0	0,3	0,0	0,0	0,0	0,0
462	Martinique	10,9	21,0	30,9	10,8	20,9	27,5	0,0
463	Kaimaninseln	1,9	0,0	0,4	0,4	0,0	-	-
464	Jamaika	13,6	12,3	9,8	6,5	6,0	4,6	0,0
465	St. Lucia	0,0	0,0	0,0	0,0	-	0,0	0,0
467	St. Vincent	0,1	0,1	0,1	0,1	0,0	0,0	0,0
469	Barbados	1,9	2,5	4,0	0,8	0,7	1,9	0,0
472	Trinidad u. Tobago	115,0	144,4	29,1	66,2	123,6	8,9	0,0

*) Herstellungs- bzw. Verbrauchsländer.

1) Siehe Fußnote 3) auf der 3. Seite des Umschlages.

Ausfuhr (Spezialhandel)
einzelnen Entwicklungsländern*)

Ausfuhr insgesamt			Darunter an andere Länder verkauft			Nr. der Systematik
1981	1982	1983	1981	1982	1983	
Mill. DM			%			
70 557,8	72 685,8	67 179,6	5 316,7	5 664,8	5 151,7	33,2
34 882,6	38 042,7	31 577,4	3 038,8	3 292,8	2 854,3	18,4
35 675,3	34 643,1	35 602,2	2 277,9	2 372,0	2 297,4	14,8
18 832,2	17 959,8	14 253,3	1 723,5	1 803,9	1 435,5	9,3
185,4	214,7	189,5	19,4	19,6	15,5	0,1
491,9	521,5	485,1	39,0	25,7	33,7	0,2
27,3	19,5	13,8	0,0	0,1	0,1	0,0
2 816,1	3 282,0	2 478,5	114,3	276,1	224,0	1,4
806,4	977,0	919,0	21,3	54,7	34,4	0,2
3 379,9	2 835,0	2 141,7	295,6	232,1	297,2	1,9
2 540,2	2 774,3	2 952,1	152,8	153,3	216,9	1,4
241,4	230,5	213,1	26,1	17,2	18,0	0,1
49,9	45,2	80,3	4,1	6,0	4,7	0,0
34,6	62,7	87,1	1,6	3,9	3,9	0,0
23,6	26,0	19,2	3,1	1,5	4,2	0,0
102,8	119,8	85,3	9,9	7,3	15,0	0,1
10,3	7,6	13,6	5,3	6,1	2,4	0,0
7,5	15,0	14,0	0,5	0,4	0,8	0,0
73,8	88,4	79,1	7,2	8,3	7,7	0,0
16,9	24,1	29,1	3,7	3,1	6,0	0,0
3,0	5,4	1,4	1,0	1,7	0,6	0,0
47,4	26,1	31,9	5,7	5,6	7,6	0,0
45,3	41,3	27,2	12,0	41,2	3,7	0,0
285,5	281,2	185,2	12,0	39,8	7,2	0,0
175,3	149,6	166,5	32,8	34,2	29,9	0,2
242,7	111,3	133,1	17,2	9,6	10,5	0,1
43,6	60,6	33,9	5,5	3,9	4,6	0,0
52,6	79,2	37,9	6,9	6,7	4,4	0,0
4 904,4	3 681,0	1 804,1	678,5	579,8	268,0	1,7
168,0	268,6	174,5	24,3	36,3	23,2	0,1
7,0	6,9	7,9	1,5	0,7	1,0	0,0
0,6	4,1	2,4	0,2	0,9	0,7	0,0
3,1	2,7	2,7	0,7	0,3	0,0	0,0
83,3	80,7	70,0	15,5	12,5	12,3	0,1
60,0	77,1	54,9	12,5	13,8	9,6	0,1
236,0	215,6	256,7	19,4	17,8	23,9	0,2
30,1	32,2	38,5	5,6	7,3	4,4	0,0
27,4	39,6	43,9	2,7	4,8	2,4	0,0
0,1	0,1	0,0	0,0	0,0	0,0	0,0
182,3	141,0	109,5	35,9	14,0	23,4	0,2
122,8	134,6	193,0	9,3	11,4	11,1	0,1
27,8	15,0	8,7	7,6	3,5	0,5	0,0
66,2	74,7	59,9	6,7	5,0	4,3	0,0
342,1	270,1	257,6	32,3	24,0	18,3	0,1
78,1	84,6	85,2	9,5	6,7	11,3	0,1
192,3	182,2	164,0	16,8	30,3	23,1	0,1
4,7	3,0	3,2	0,7	0,2	0,3	0,0
0,0	0,2	0,0	0,0	-	-	-
50,8	69,9	66,0	4,6	7,6	7,7	0,0
86,8	39,3	35,4	2,5	3,9	2,3	0,0
34,1	42,4	40,0	3,0	3,0	1,9	0,0
32,9	37,1	39,9	0,8	2,5	1,6	0,0
2,0	1,2	1,5	0,6	0,3	0,1	0,0
0,0	0,0	0,0	-	-	-	-
150,5	150,4	77,2	10,1	14,0	18,3	0,1
186,7	241,9	174,7	18,2	36,9	8,8	0,1
25,5	32,0	28,6	1,4	2,8	1,9	0,0
5,9	4,4	22,8	0,6	0,7	1,3	0,0
5,2	6,6	3,5	0,2	0,1	0,3	0,0
12,3	22,4	9,3	4,9	4,6	0,6	0,0
13 755,0	11 083,6	10 060,1	830,7	772,6	574,6	3,7
1,6	0,8	1,6	0,5	0,3	0,6	0,0
0,7	0,6	0,7	0,1	0,1	0,7	0,0
3 342,4	2 510,3	1 348,5	203,6	130,1	88,2	0,6
51,0	11,7	12,5	1,0	0,9	0,6	0,0
175,6	134,7	120,9	7,5	7,4	6,6	0,0
1,7	1,5	0,8	1,1	0,3	0,2	0,0
45,3	31,0	45,5	10,1	5,2	8,4	0,1
51,8	66,1	81,8	2,7	6,8	4,1	0,0
56,2	33,2	31,9	4,2	0,6	1,3	0,0
71,8	56,1	99,0	4,9	2,1	5,7	0,0
284,3	179,5	288,0	15,6	10,9	66,5	0,4
208,2	155,8	165,0	18,5	23,4	20,1	0,1
4,5	5,1	2,9	1,5	1,5	1,3	0,0
18,5	27,5	35,2	1,3	1,5	1,1	0,0
107,5	33,4	33,5	6,0	7,5	3,9	0,0
0,2	0,6	0,5	0,0	0,0	0,0	0,0
67,8	59,6	74,3	10,6	4,5	8,5	0,1
11,2	6,0	6,7	3,6	1,5	0,9	0,0
29,5	27,2	24,4	1,9	2,4	1,8	0,0
.	.	1,1	-	-	0,3	0,0
0,7	0,6	0,5	0,2	0,1	0,1	0,0
27,8	29,8	26,7	1,8	2,0	1,1	0,0
0,7	3,2	1,8	0,1	0,0	0,2	0,0
53,1	56,2	59,0	4,9	15,7	9,6	0,1
2,0	1,0	1,2	1,4	0,2	0,1	0,0
0,7	0,6	1,9	0,1	0,1	0,1	0,0
15,8	20,3	28,7	1,0	3,7	8,4	0,1
57,4	91,4	73,5	8,5	16,7	9,4	0,1
406						
408						
412						
413						
416						
421						
424						
428						
432						
436						
442						
448						
450						
452						
453						
454						
456						
457						
458						
459						
460						
462						
463						
464						
465						
467						
469						
472						

2 Mittelbare Ein- und
nach Ländergruppen und

Nr. der System- atik	Land	Einfuhr insgesamt			Darunter von anderen Ländern gekauft			
		1981	1982	1983	1981	1982	1983	t
		Mill. DM						
473	Grenada	4,8	3,9	4,9	2,8	2,7	2,9	0,0
476	Niederl. Antillen	127,6	280,0	180,7	112,0	246,5	169,3	0,3
480	Kolumbien	1 272,4	1 474,5	1 420,2	381,7	553,5	538,7	0,9
484	Venezuela	828,1	1 202,2	3 114,3	253,5	377,8	338,0	0,5
488	Guyana	48,0	31,3	29,6	11,5	3,2	6,6	0,0
492	Surinam	48,9	117,6	132,8	32,8	102,0	119,4	0,2
496	Franz.-Guayana	0,3	0,4	0,9	0,0	0,2	0,6	0,0
500	Ecuador	139,2	130,6	125,0	84,8	89,0	82,3	0,1
504	Peru	260,2	326,7	270,1	90,3	99,3	63,0	0,1
508	Brasilien	3 449,4	4 191,7	4 310,1	929,0	1 209,8	1 321,2	2,1
512	Chile	1 046,7	1 187,9	1 233,2	143,9	162,6	110,9	0,2
516	Bolivien	42,5	80,8	120,9	30,0	59,8	103,2	0,2
520	Paraguay	83,6	73,0	151,1	27,4	33,5	86,5	0,1
524	Uruguay	272,4	225,6	207,3	34,4	42,3	33,9	0,1
528	Argentinien	1 125,8	1 399,5	1 386,8	380,1	440,9	426,8	0,7
529	Falklandinseln	0,1	0,0	0,1	0,1	0,0	0,1	0,0
<u>Asien</u>		37 418,3	32 786,5	27 046,6	16 214,2	14 230,8	11 019,1	17,4
600	Zypern	59,7	62,1	56,1	17,9	12,0	12,4	0,0
604	Libanon	12,9	10,0	12,9	1,9	0,9	2,3	0,0
608	Syrien	337,6	250,2	322,4	131,0	185,1	243,1	0,4
612	Irak	176,8	562,5	1 001,8	7,7	457,1	813,6	1,3
616	Iran	1 527,0	1 738,5	1 571,1	855,3	1 124,9	818,5	1,3
624	Israel	1 077,1	1 043,8	1 053,8	69,6	76,3	98,4	0,2
628	Jordanien	13,7	13,3	20,2	0,0	0,1	0,4	0,0
632	Saudi-Arabien	14 502,9	10 567,6	4 000,9	8 858,5	7 034,6	3 427,5	5,4
636	Kuwait	623,1	517,4	930,8	427,0	172,7	421,1	0,7
640	Bahrain	12,1	57,6	21,9	0,3	46,7	3,9	0,0
644	Katar	204,8	275,3	457,6	113,0	55,2	454,5	0,7
647	Ver. Arab. Emirate	2 281,1	1 573,3	1 142,8	1 146,8	934,8	821,3	1,3
649	Oman	1 557,5	1 071,8	140,0	1 555,1	974,3	128,7	0,2
652	Nordjemen	1,4	5,1	5,6	0,0	3,8	2,5	0,0
656	Südjemen	1,1	52,8	44,1	0,4	33,9	43,1	0,1
660	Afghanistan	94,3	87,2	103,2	36,3	30,5	39,0	0,1
662	Pakistan	312,1	327,5	363,6	59,0	78,5	58,4	0,1
664	Indien	1 278,6	1 267,9	1 254,9	175,9	190,0	239,4	0,4
666	Bangladesch	31,4	51,3	59,1	19,8	26,1	29,5	0,0
667	Malediven	1,4	0,1	1,0	0,0	-	-	-
669	Sri Lanka	150,7	160,3	179,1	22,7	26,3	33,7	0,1
672	Nepal	23,4	28,6	49,1	5,6	9,6	15,3	0,0
675	Bhutan	0,2	0,1	0,1	-	0,0	0,0	0,0
676	Birma	11,9	23,7	26,2	3,0	7,1	6,9	0,0
680	Thailand	1 160,6	1 289,5	1 357,2	248,9	462,9	396,1	0,6
684	Laos	0,1	0,0	0,0	-	0,0	0,0	0,0
696	Kamputschea	-	0,0	0,0	-	-	0,0	0,0
700	Indonesien	685,5	579,1	664,1	403,1	253,9	324,8	0,5
701	Malaysia	1 331,1	1 295,9	1 623,7	437,5	416,7	621,5	1,0
703	Brunei	0,4	0,4	0,1	0,2	0,0	0,0	0,0
706	Singapur	991,0	984,9	1 123,0	114,4	106,8	175,1	0,3
708	Philippinen	951,2	934,9	879,1	397,7	432,0	352,8	0,6
728	Südkorea	2 094,5	2 056,0	2 202,2	394,7	365,2	465,1	0,7
736	Taiwan	2 392,2	2 251,4	2 556,7	482,6	461,0	609,0	1,0
740	Hongkong	3 294,6	3 409,9	3 564,7	146,0	173,1	255,9	0,4
743	Macau	224,1	236,3	257,4	82,3	78,8	105,3	0,2
<u>Ozeanien</u>		637,3	594,3	620,2	161,3	152,0	159,8	0,3
801	Papua-Neuguinea	512,8	513,2	523,1	80,1	76,6	88,7	0,1
802	Austral.-Ozeanien	0,2	0,2	0,0	0,1	0,0	0,0	0,0
803	Nauru	0,0	0,0	0,0	-	-	-	-
806	Salomonen	6,7	4,3	3,0	5,8	2,9	1,9	0,0
807	Tuvalu	0,0	0,0	0,1	0,0	0,0	0,1	0,0
808	Am.-Ozeanien	0,1	0,0	0,2	0,0	0,0	0,2	0,0
809	Neukaledonien	76,3	42,0	57,7	37,4	42,9	37,6	0,1
811	Wallis und Futuna	-	-	-	-	-	-	-
812	Kiribati	0,0	0,0	0,3	0,0	-	-	-
813	Pitcairninnseln	-	-	-	-	-	-	-
814	Neuseel.-Ozeanien	0,1	0,5	0,8	0,1	0,2	0,4	0,0
815	Fidschi	1,6	1,5	0,5	0,3	0,1	0,1	0,0
816	Vanuatu	26,2	28,1	29,4	25,9	27,7	29,3	0,0
817	Tonga	0,4	0,0	0,0	0,4	0,0	0,0	0,0
819	Westsamoa	12,8	3,4	3,1	11,3	1,7	1,4	0,0
822	Franz.-Polynesien	0,0	0,2	1,9	0,0	0,0	0,1	0,0
<u>Industrialisierte westliche Länder</u>		277 963,5	286 321,2	304 630,7	26 540,9	26 381,2	29 735,4	47,0
Europa		228 483,6	237 240,0	254 351,6	18 746,9	18 032,7	20 907,2	33,0
Übrige Länder		49 479,9	49 081,2	50 279,1	7 794,1	8 348,5	8 828,1	13,9
<u>Staatshandelsländer</u>		19 286,7	21 359,2	22 157,1	4 227,3	5 079,5	6 158,7	9,7
Europa		17 414,7	19 274,3	19 808,6	3 802,3	4 626,8	5 643,5	8,9
Asien		1 872,1	2 084,9	2 348,4	425,1	452,8	515,2	0,8
Insgesamt ¹⁾ ...		369 178,8	376 463,9	390 192,0	63 726,8	63 704,1	63 298,2	100

1) Einschl. Polargebiete, Schiffs- und Luftfahrzeugbedarf und Nicht ermittelte Länder.

**Ausfuhr (Spezialhandel)
einzelnen Entwicklungsländern**

Ausfuhr insgesamt			Darunter an andere Länder verkauft				Nr. der Systematik
1981	1982	1983	1981	1982	1983		
Mill. DM			t				
0,9	2,1	0,7	0,1	0,6	0,0	0,0	473
93,8	61,4	55,7	12,2	15,6	12,0	0,1	476
584,0	641,1	681,4	36,3	23,8	30,2	0,2	480
1 246,5	1 377,0	635,1	131,0	107,2	41,1	0,3	484
11,3	21,1	11,6	2,4	0,9	1,1	0,0	488
43,2	33,6	28,8	7,2	6,9	4,8	0,0	492
6,3	24,0	33,0	0,6	12,9	26,6	0,2	496
369,3	347,5	240,3	27,2	26,6	21,5	0,1	500
853,5	597,8	471,5	31,9	19,4	17,2	0,1	504
2 277,1	2 162,6	1 555,3	115,2	142,9	90,3	0,6	508
732,0	481,5	507,8	31,8	24,9	18,7	0,1	512
172,0	63,1	52,8	5,5	2,8	2,1	0,0	516
94,0	64,7	40,8	2,6	4,6	3,1	0,0	520
222,5	166,1	119,9	5,4	3,6	2,5	0,0	524
2 360,6	1 495,7	3 056,2	108,6	134,1	52,5	0,3	528
0,1	0,5	1,3	0,0	0,5	1,3	0,0	529
37 876,7	43 550,0	42 762,1	2 750,3	3 071,4	3 125,6	20,2	
244,4	289,0	292,9	13,6	14,9	12,2	0,1	600
502,2	594,2	582,3	23,1	27,4	30,6	0,2	604
991,5	885,7	822,1	21,6	37,5	43,9	0,3	608
6 568,3	7 609,7	3 684,4	626,1	680,0	369,7	2,4	612
3 639,5	3 402,9	7 720,5	265,7	261,7	498,9	3,2	616
1 724,4	1 917,0	2 374,9	98,1	90,2	93,3	0,6	624
964,6	974,1	575,5	53,4	57,8	47,7	0,3	628
6 195,6	8 540,8	7 606,3	535,8	645,0	656,9	4,2	632
1 409,4	1 977,2	1 771,5	71,5	101,3	149,9	1,0	636
196,3	323,3	383,7	14,8	27,4	24,5	0,2	640
295,0	363,5	299,6	18,8	27,7	17,4	0,1	644
1 400,9	1 754,7	1 307,4	114,1	145,7	127,9	0,8	647
220,9	394,6	432,8	17,4	28,6	23,5	0,2	649
176,0	255,8	265,5	13,4	9,4	7,5	0,0	652
46,3	42,4	42,2	1,8	9,5	10,1	0,1	656
61,1	57,6	54,6	2,6	1,2	2,1	0,0	660
667,1	721,9	890,3	52,3	41,9	50,4	0,3	662
2 249,4	2 102,1	2 117,2	102,5	100,8	139,6	0,9	664
160,5	122,7	192,9	9,3	12,0	11,3	0,1	666
5,9	2,6	2,2	1,8	-	0,1	0,0	667
176,3	153,4	185,8	13,0	18,6	9,1	0,1	669
16,1	24,8	18,5	1,3	0,6	3,8	0,0	672
0,4	0,1	12,6	0,1	0,0	1,1	0,0	675
108,6	170,4	357,2	24,2	12,1	8,7	0,1	676
730,9	717,8	887,2	41,8	28,6	55,2	0,4	680
1,2	4,8	1,2	0,8	0,6	0,2	0,0	684
1,9	0,9	0,6	0,6	0,6	0,5	0,0	696
2 574,5	2 790,9	1 817,9	144,6	197,1	169,5	1,1	700
876,9	995,1	1 471,5	111,6	75,2	95,5	0,6	701
27,5	20,6	17,4	8,8	5,2	5,3	0,0	703
1 515,2	1 847,5	1 624,1	94,2	96,8	101,2	0,7	706
622,9	619,6	758,6	28,4	38,5	53,3	0,3	708
998,3	1 185,1	1 398,3	88,4	132,7	142,4	0,9	728
1 194,5	1 296,5	1 362,6	56,0	62,7	76,5	0,5	736
1 305,5	1 389,9	1 420,5	77,6	81,9	84,7	0,5	740
6,8	1,2	9,3	0,8	0,3	1,4	0,0	743
93,9	92,4	104,1	12,2	16,8	16,0	0,1	
22,2	20,6	18,0	4,9	3,5	2,3	0,0	801
1,7	3,1	1,9	0,0	-	0,0	0,0	802
0,1	0,0	0,0	-	-	-	-	803
0,7	0,5	1,4	0,2	0,0	0,0	0,0	806
0,0	0,1	0,0	-	-	-	-	807
1,2	1,1	1,3	0,1	0,0	0,1	0,0	808
21,9	17,6	16,2	2,7	1,5	1,1	0,0	809
0,0	0,0	0,0	-	-	-	-	811
0,3	0,9	0,3	0,1	0,1	0,0	0,0	812
0,0	-	0,0	-	-	-	-	813
0,3	6,2	5,1	0,1	5,9	4,7	0,0	814
6,1	7,9	7,2	1,7	0,8	1,5	0,0	815
0,4	0,6	0,9	0,0	0,1	0,3	0,0	816
6,8	0,2	0,3	0,0	0,1	0,0	0,0	817
1,8	2,1	15,2	0,0	0,2	0,2	0,0	819
30,4	31,5	36,3	2,6	4,6	5,3	0,0	822
304 916,9	332 887,3	341 103,2	7 383,8	7 986,5	8 925,7	57,6	
262 218,8	287 279,1	291 296,3	6 174,9	6 734,4	7 578,0	48,9	
42 698,1	45 608,3	49 807,0	1 208,9	1 252,1	1 347,7	8,7	
19 544,7	20 522,1	22 605,4	1 551,1	1 448,2	1 423,7	9,2	
17 144,2	18 351,8	19 780,2	1 348,7	1 208,3	1 078,6	7,0	
2 400,5	2 170,3	2 825,3	202,4	239,9	345,2	2,2	
396 898,3	427 740,9	432 281,1	14 252,5	15 099,6	15 501,2	100	

3 Ein- und Ausfuhr (Spezialhandel) im Verkehr mit den Entwicklungsländern*)
nach Warengruppen und -zweigen des Warenverzeichnisses für die Industriestatistik

Nr. der Systematik	Warenbenennung ¹⁾	Einfuhr				Ausfuhr			
		1982		1983		1982		1983	
		Mill. DM	% ²⁾	Mill. DM	% ²⁾	Mill. DM	% ²⁾	Mill. DM	% ²⁾
	Erzeugnisse der Land-, Forst-, Jagd- wirtschaft und Fischerei	9 027,7	30,6	8 812,4	30,2	454,4	8,6	627,6	11,4
	Erzeugnisse des Nahrungs- und Genuß- mittelgewerbes	3 974,8	16,3	4 981,8	19,1	2 778,4	14,0	2 229,8	11,5
	Elektrizität, Gas, Fernwärme, Wasser	0,1	0,0	0,0	0,0	-	-	0,0	0,0
	Bergbauliche Erzeugnisse	34 287,1	50,9	27 028,8	45,7	296,8	3,4	241,6	3,0
21 1	Kohle, Briketts, Koks, Rohteer und -benzol	1,1	0,1	1,2	0,1	152,0	3,8	115,0	3,0
21 2	Erdöl, Erdgas und bituminöse Gesteine .	31 702,0	52,7	24 405,8	46,3	0,0	0,0	0,1	0,0
21 3	Eisenerze	1 401,1	55,0	1 471,0	59,8	0,0	0,4	-	-
21 4	NE-Metallerze und Schwefelkies	1 093,3	52,2	1 070,3	52,7	4,1	1,5	2,6	1,0
21 5	Kalialze und Rohphosphate	73,6	27,7	68,8	27,5	94,7	19,5	87,2	15,7
21 6	Stein-, Hütten- und Salinensalz, Sole .	0,3	0,8	0,5	1,3	26,0	26,9	13,1	16,7
21 7	Flußspat, Schwespat, Graphit, sonstige bergbauliche u.ä. Erzeugnisse	15,5	14,7	11,1	13,1	17,8	20,8	21,9	22,6
21 8	Torf	-	-	0,0	0,1	2,1	2,7	1,8	2,4
	Erzeugnisse des Grundstoff- und Produktionsgütergewerbes	7 150,7	7,0	7 216,1	6,6	15 209,0	13,9	14 701,3	13,0
24	Spalt- und Brutstoffe	0,6	0,0	25,1	1,2	55,3	4,7	3,0	0,2
25	Steine und Erden, Asbestwaren, Schleifmittel	123,2	3,5	152,7	3,9	692,9	17,5	663,2	16,7
27	Eisen und Stahl	566,3	5,0	435,5	3,7	3 405,8	16,1	2 301,8	12,8
29 1	Eisen-, Stahl- und Temperguß	8,7	2,1	16,3	3,9	376,5	34,3	294,8	29,3
30 1	Erzeugnisse der Ziehereien und Kalt- walzwerke	20,1	1,5	16,8	1,2	285,5	10,5	278,4	10,7
28	NE-Metalle und -Metallhalbzeug	2 112,1	15,2	2 313,4	16,1	942,0	9,8	940,4	8,7
29 5	NE-Metallguß (einschl. Edelmetallguß) .	0,1	0,2	0,2	0,4	15,7	12,3	15,2	10,6
22	Mineralölserzeugnisse	2 635,7	11,3	2 347,7	9,2	171,1	2,6	191,1	3,1
40	Chemische Erzeugnisse	781,2	2,5	843,6	2,5	8 649,9	16,0	9 387,5	15,8
53	Schnittholz, Sperrholz und sonstiges bearbeitetes Holz	545,7	17,3	680,4	18,2	62,8	5,3	59,3	4,8
55	Holzschliff, Zellstoff, Papier und Pappe	227,3	2,8	240,7	3,0	220,4	5,5	226,2	5,2
59	Gummiwaren	129,9	3,9	143,8	4,2	331,1	8,6	340,3	8,5
	Erzeugnisse des Investitionsgüter produzierenden Gewerbes	3 820,2	4,2	4 293,0	4,3	48 220,3	21,1	41 964,4	18,5
31	Stahlbauerzeugnisse und Schienen- fahrzeuge	29,0	2,5	15,8	1,3	2 124,8	44,2	1 740,0	37,0
32	Maschinenbauerzeugnisse (einschl. Ackerschlepper)	246,5	1,5	280,7	1,6	16 759,2	25,3	15 175,5	23,7
33	Straßenfahrzeuge (ohne Ackerschlepper).	326,3	1,9	267,1	1,3	14 540,8	20,1	11 372,9	15,7
34	Wasserfahrzeuge	46,6	6,5	78,5	13,5	1 005,0	48,4	1 003,2	40,6
35	Luft- und Raumfahrzeuge	92,9	0,7	96,4	0,8	339,6	2,9	520,6	5,5
36	Elektrotechnische Erzeugnisse	2 179,4	9,1	2 420,8	9,3	9 418,7	22,7	8 433,2	20,2
37	Feinmechanische und optische Erzeug- nisse; Uhren	376,3	7,4	373,3	6,8	1 301,0	16,0	1 313,4	16,2
30 2	Erzeugnisse der Stahlverformung	34,8	2,8	36,4	3,1	400,2	14,0	283,3	11,0
38	Eisen-, Blech- und Metallwaren	302,5	5,5	366,4	6,2	1 877,0	15,7	1 722,4	14,3
50	Büromaschinen; Datenverarbeitungsgeräte und -einrichtungen	185,9	2,5	357,6	3,8	410,6	5,7	345,7	4,0
70	Fertigteilebauten im Hochbau	0,0	0,0	0,0	0,0	43,4	57,5	54,1	67,0
	Erzeugnisse des Verbrauchsgüter produzierenden Gewerbes	9 689,1	19,0	10 156,7	18,5	3 897,7	8,4	3 788,3	7,9
51	Feinkeramische Erzeugnisse	109,9	8,1	124,4	8,2	150,7	9,0	156,8	9,8
52	Glas und Glaswaren	58,5	3,1	92,7	4,4	216,5	8,7	234,6	8,4
54	Holzwaren	203,6	6,0	211,7	5,6	427,3	11,8	367,0	10,2
39	Musikinstrumente, Spielwaren, Sport- geräte, Schmuck, belichtete Filme, Füllhalter u.ä.	672,8	19,1	825,0	21,0	427,1	10,7	350,5	8,9
56	Papier- und Pappwaren	49,9	3,6	47,7	3,1	183,8	6,9	308,0	10,5
57	Druckereierzeugnisse, Lichtpaus- und verwandte Waren	18,6	1,7	20,3	1,7	205,7	6,5	213,4	6,4
58	Kunststofferzeugnisse	176,8	4,0	199,5	4,2	595,6	8,0	582,7	7,3
61	Leder	211,2	19,1	185,3	14,7	36,0	6,0	36,0	5,1
62 1	Lederwaren (einschl. Reiseartikel)	446,1	43,6	457,3	42,6	42,5	9,8	41,2	8,5
62 5	Schuhe	287,1	8,1	356,5	9,3	78,7	8,9	94,9	9,6
63	Textilien	3 438,2	20,1	3 743,4	20,3	1 269,5	9,1	1 122,4	7,8
64	Bekleidung	4 016,4	36,2	3 892,9	33,9	264,5	5,0	280,8	5,1
	Sonstige Waren	528,6	5,6	660,3	7,0	1 829,2	21,8	3 626,6	32,6
	Insgesamt ...	68 478,2	18,2	63 149,3	16,2	72 685,8	17,0	67 179,6	15,5

*) Herstellungs- bzw. Verbrauchsländer.

1) Nach dem Stand von 1975. - Siehe hierzu den Aufsatz "Neuberechnung des Außenhandelsvolumens und der Außenhandelsindizes auf Basis 1976" in "Wirtschaft und Statistik", Heft 1/1979.

2) Anteil an der Gesamteinfuhr bzw. -ausfuhr der jeweiligen Warengruppe.

4 Ein- und Ausfuhr (Spezialhandel) nach ausgewählten Ländergruppen*),
unterteilt nach Warengruppen der Ernährungswirtschaft und der Gewerblichen Wirtschaft

4.1 Entwicklungsländer

Jahr	Ins- gesamt 1)	Ernährungswirtschaft					Gewerbliche Wirtschaft					
		zusammen	Lebende Tiere	Nahrungsmittel tieri- schen Ursprungs	pflanz- lichen Ursprungs	Genuss- mittel	zusammen	Rohstoffe	Halbwaren	Fertigwaren		
										zusammen	Vor- erzeugnisse	End-
Einfuhr												
Tatsächliche Werte Mill. DM												
1978	43 686	9 872	8	862	5 376	3 626	33 571	20 788	3 453	9 330	2 228	7 102
1979	54 325	10 004	9	908	5 439	3 649	43 913	27 928	4 558	11 427	2 648	8 780
1980	69 557	10 051	11	953	5 326	3 760	59 107	38 905	6 538	13 664	2 958	10 706
1981	71 647	10 423	10	987	5 579	3 846	60 845	40 901	5 633	14 311	2 514	11 797
1982	68 478	11 440	10	1 253	5 741	4 437	56 618	35 952	6 462	14 205	2 520	11 685
1983	63 149	11 882	10	1 258	6 065	4 549	50 679	28 983	6 581	15 115	2 640	12 475
Volumen Mill. DM ²⁾												
1978	68 448	10 046	9	1 080	5 746	3 212	58 126	41 282	5 952	10 892	2 610	8 282
1979	72 588	10 432	9	1 020	5 713	3 690	61 709	43 889	5 279	12 540	2 865	9 676
1980	69 557	10 051	11	953	5 326	3 760	59 107	38 905	6 538	13 664	2 958	10 706
1981	58 652	10 157	8	863	5 192	4 093	48 158	30 974	4 966	12 219	2 289	9 930
1982	56 514	10 898	9	1 165	5 549	4 176	45 249	27 108	5 875	12 267	2 285	9 982
1983	54 360	11 014	10	1 138	5 663	4 202	42 842	23 182	6 220	13 440	2 443	10 997
Index der tatsächlichen Werte (1980 = 100)												
1978	62,8	98,2	67,8	90,4	100,9	96,4	56,8	53,4	52,8	68,3	75,3	66,3
1979	78,1	99,5	78,8	95,3	102,1	97,0	74,3	71,8	69,7	83,6	89,5	82,0
1980	100	100	100	100	100	100	100	100	100	100	100	100
1981	103,0	103,7	90,9	103,6	104,7	102,3	102,9	105,1	86,2	104,7	85,0	110,2
1982	98,4	113,8	85,7	131,4	107,8	118,0	95,8	92,4	98,8	104,0	85,2	109,1
1983	90,8	118,2	87,5	132,0	113,9	121,0	85,7	74,5	100,6	110,6	89,3	116,5
Index des Volumens (1980 = 100)												
1978	98,4	100,0	82,5	113,3	107,9	85,4	98,3	106,1	91,0	79,7	88,2	77,4
1979	104,4	103,8	81,4	107,0	107,3	98,1	104,4	112,8	80,7	91,8	96,9	90,4
1980	100	100	100	100	100	100	100	100	100	100	100	100
1981	84,3	101,1	70,6	90,6	97,5	108,9	81,5	79,6	75,9	89,4	77,4	92,7
1982	81,2	108,4	78,2	122,2	104,2	111,1	76,6	69,7	89,9	89,8	77,2	93,2
1983	78,2	109,6	91,0	119,4	106,3	111,8	72,5	59,6	95,1	98,4	82,6	102,7
Index der Durchschnittswerte (1980 = 100)												
1978	63,8	98,3	82,1	79,8	93,6	112,9	57,8	50,4	58,0	85,7	85,4	85,8
1979	74,8	95,9	96,8	89,0	95,2	98,9	71,2	63,6	86,3	91,1	92,4	90,7
1980	100	100	100	100	100	100	100	100	100	100	100	100
1981	122,2	102,6	128,9	114,4	107,4	94,0	126,3	132,0	113,4	117,1	109,8	118,8
1982	121,2	105,0	109,6	107,6	103,5	106,2	125,1	132,6	110,0	115,8	110,3	117,1
1983	116,2	107,9	96,1	110,5	107,1	108,3	118,3	125,0	105,8	112,5	108,1	113,4
Ausfuhr												
Tatsächliche Werte Mill. DM												
1978	47 461	1 584	31	542	857	154	45 725	303	2 023	43 399	6 507	36 891
1979	45 083	1 711	20	689	833	169	43 165	259	1 931	40 975	7 081	33 895
1980	51 723	2 384	22	933	1 254	175	49 124	330	2 110	46 684	7 845	38 839
1981	70 558	3 491	86	1 269	1 894	242	66 825	415	2 663	63 747	9 901	53 846
1982	72 686	3 161	111	1 283	1 489	278	69 270	446	2 639	66 185	9 916	56 268
1983	67 180	2 776	187	896	1 367	326	64 139	451	2 496	61 192	9 484	51 708
Volumen Mill. DM ²⁾												
1978	54 850	1 981	34	580	1 168	199	52 695	353	2 831	49 511	8 214	41 297
1979	49 746	1 975	22	640	1 119	195	47 547	274	2 468	44 804	7 927	36 878
1980	51 723	2 384	22	933	1 254	175	49 124	330	2 110	46 684	7 845	38 839
1981	67 747	3 096	88	1 042	1 751	215	64 422	360	2 507	61 556	9 304	52 252
1982	67 222	2 938	186	941	1 569	242	64 055	361	2 615	61 079	8 757	52 323
1983	60 653	2 802	314	712	1 489	286	57 619	401	2 495	54 723	8 979	45 744
Index der tatsächlichen Werte (1980 = 100)												
1978	91,8	66,4	140,2	58,1	68,3	88,0	93,1	91,7	95,9	93,0	83,0	95,0
1979	87,2	71,8	92,0	73,9	66,4	96,3	87,9	78,6	91,5	87,8	90,3	87,3
1980	100	100	100	100	100	100	100	100	100	100	100	100
1981	136,4	146,4	394,4	136,1	151,0	137,7	136,0	125,8	126,2	136,6	126,2	138,6
1982	140,5	132,6	507,5	137,6	118,7	158,3	141,0	135,2	125,1	141,8	126,4	144,9
1983	129,9	116,4	851,4	96,1	109,0	185,8	130,6	136,6	118,3	131,1	120,9	133,1
Index des Volumens (1980 = 100)												
1978	106,0	83,1	154,2	62,2	93,1	113,5	107,3	107,0	134,1	106,1	104,7	106,3
1979	96,2	82,8	100,0	68,6	89,2	110,9	96,8	83,0	117,0	96,0	101,0	95,0
1980	100	100	100	100	100	100	100	100	100	100	100	100
1981	131,0	129,9	401,9	111,7	139,6	122,4	131,1	109,0	118,8	131,9	118,6	134,5
1982	130,0	123,2	847,3	100,9	125,1	137,8	130,4	109,5	123,9	130,8	111,6	134,7
1983	117,3	117,5	1 432,5	76,4	118,8	163,1	117,3	121,5	118,2	117,2	114,5	117,8
Index der Durchschnittswerte (1980 = 100)												
1978	86,5	80,0	90,9	93,4	73,4	77,6	86,8	85,8	71,5	87,7	79,2	89,3
1979	90,6	86,7	92,0	107,8	74,4	86,9	90,8	94,7	78,2	91,5	89,3	91,9
1980	100	100	100	100	100	100	100	100	100	100	100	100
1981	104,1	112,8	98,1	121,8	108,2	112,5	103,7	115,4	106,2	103,6	106,4	103,1
1982	108,1	107,6	59,9	136,4	94,9	114,9	108,1	123,5	100,9	108,4	113,2	107,5
1983	110,8	99,1	59,4	125,9	91,8	113,9	111,3	112,4	100,1	111,8	105,6	113,0

*) Herstellungs- bzw. Verbrauchsländer.
1) Einschl. Rückwaren und Ersatzlieferungen.

2) Mengen bewertet mit Durchschnittswerten des Jahres 1980.

**4 Ein- und Ausfuhr (Spezialhandel) nach ausgewählten Ländergruppen*),
unterteilt nach Warengruppen der Ernährungswirtschaft und der Gewerblichen Wirtschaft**
4.2 OPEC-Länder

Jahr	Ins- gesamt ¹⁾	Ernährungswirtschaft					Gewerbliche Wirtschaft					
		zusammen	Lebende Tiere	Nahrungsmittel		Genuß- mittel	zusammen	Rohstoffe	Halbwaren	Fertigwaren		
				tieri- schen Ursprungs	pflanz- lichen Ursprungs					zusammen	Vor- erzeugnisse	End- erzeugnisse
Einfuhr Tatsächliche Werte Mill. DM												
1978	19 390	708	1	54	492	161	18 576	17 122	782	672	578	93
1979	26 966	731	1	45	519	166	26 019	24 185	1 023	811	706	104
1980	37 417	669	1	47	506	116	36 537	33 792	1 942	803	682	120
1981	37 449	604	1	45	452	105	36 711	33 867	2 192	651	497	155
1982	32 824	550	2	43	412	93	32 091	29 390	2 129	572	364	207
1983	27 283	643	2	39	500	103	26 374	23 336	2 424	614	391	223
Volumen Mill. DM ²⁾												
1978	39 200	705	1	62	496	146	38 375	36 004	1 515	856	732	124
1979	42 404	745	1	51	540	154	41 423	39 285	1 204	934	815	118
1980	37 417	669	1	47	506	116	36 537	33 792	1 942	803	682	120
1981	27 972	620	1	45	444	131	27 233	24 867	1 794	572	436	137
1982	24 212	575	1	41	419	113	23 478	21 259	1 744	475	300	175
1983	21 885	661	1	40	504	115	20 998	18 108	2 359	531	336	195
Index der tatsächlichen Werte (1980 = 100)												
1978	51,8	105,7	82,2	116,1	97,3	138,1	50,8	50,7	40,3	83,7	84,8	77,6
1979	72,1	109,3	94,5	96,2	102,7	143,0	71,2	71,6	52,7	101,0	103,5	86,8
1980	100	100	100	100	100	100	100	100	100	100	100	100
1981	100,1	90,2	133,8	97,5	89,4	90,4	100,5	100,2	112,9	81,2	72,8	128,6
1982	87,7	82,1	155,7	92,1	81,5	80,1	87,8	87,0	109,6	71,2	53,4	172,4
1983	72,9	96,1	157,1	83,7	98,9	88,5	72,2	69,1	124,8	76,5	57,3	185,3
Index des Volumens (1980 = 100)												
1978	104,8	105,2	54,2	133,7	98,0	125,7	105,0	106,5	78,0	106,7	107,2	103,4
1979	113,3	111,4	104,2	109,2	106,7	132,4	113,4	116,3	62,0	116,3	119,5	98,5
1980	100	100	100	100	100	100	100	100	100	100	100	100
1981	74,8	92,6	92,5	95,9	87,8	112,3	74,5	73,6	92,4	71,3	63,9	113,6
1982	64,7	85,9	113,7	89,1	82,9	97,6	64,3	62,9	89,8	59,2	43,9	145,9
1983	58,5	98,7	112,7	86,9	99,8	98,6	57,5	53,6	121,4	66,2	49,3	162,1
Index der Durchschnittswerte (1980 = 100)												
1978	49,5	100,4	151,7	86,9	99,3	109,9	48,4	47,6	51,6	78,5	79,1	75,0
1979	63,6	98,1	90,7	88,1	96,2	108,1	62,8	61,6	85,0	86,8	86,6	88,1
1980	100	100	100	100	100	100	100	100	100	100	100	100
1981	133,9	97,4	144,6	101,6	101,9	80,5	134,8	136,2	122,2	113,8	114,0	113,2
1982	135,6	95,6	136,9	103,4	98,3	82,1	136,7	138,2	122,1	120,4	121,7	118,1
1983	124,7	97,4	139,4	96,3	99,1	89,7	125,6	128,9	102,8	115,6	116,3	114,4
Ausfuhr Tatsächliche Werte Mill. DM												
1978	24 525	766	6	299	400	61	23 696	115	871	22 710	2 512	20 199
1979	19 180	841	7	297	473	64	18 246	92	722	17 433	2 162	15 271
1980	22 814	1 380	8	527	798	47	21 349	122	901	20 326	2 702	17 624
1981	34 883	1 950	32	713	1 120	85	32 833	200	1 012	31 620	3 597	28 023
1982	38 043	1 797	16	836	827	118	36 144	237	1 033	34 874	4 031	30 843
1983	31 577	1 432	44	588	632	168	30 016	239	1 003	28 775	3 535	25 240
Volumen Mill. DM ²⁾												
1978	27 935	992	6	343	567	75	26 871	129	1 078	25 665	3 073	22 592
1979	21 151	1 023	7	324	617	74	20 028	94	888	19 046	2 369	16 678
1980	22 814	1 380	8	527	798	47	21 349	122	901	20 326	2 702	17 624
1981	33 676	1 748	24	591	1 058	75	31 834	169	932	30 732	3 361	27 372
1982	34 907	1 556	15	585	854	102	33 259	187	958	32 114	3 399	28 716
1983	28 855	1 314	54	434	691	135	27 427	222	977	26 228	3 470	22 759
Index der tatsächlichen Werte (1980 = 100)												
1978	107,5	55,5	83,0	56,8	50,1	128,3	111,0	94,3	96,7	111,7	92,9	114,6
1979	84,1	61,0	90,3	56,4	59,3	135,7	85,5	75,4	80,0	85,8	80,0	86,6
1980	100	100	100	100	100	100	100	100	100	100	100	100
1981	152,9	141,3	429,2	135,3	140,3	180,9	153,8	164,6	112,3	155,6	133,1	159,0
1982	166,7	130,2	214,4	158,6	103,6	249,8	169,3	194,8	114,6	171,6	149,2	175,0
1983	138,4	103,8	582,9	111,6	79,2	356,4	140,6	196,2	111,2	141,6	130,8	143,2
Index des Volumens (1980 = 100)												
1978	122,4	71,9	84,0	65,1	71,1	159,5	125,9	105,6	119,6	126,3	113,7	128,2
1979	92,7	74,2	95,1	61,6	77,4	157,4	93,8	77,0	98,5	93,7	87,7	94,6
1980	100	100	100	100	100	100	100	100	100	100	100	100
1981	147,6	126,7	321,4	112,1	132,6	158,6	149,1	139,3	103,4	151,2	124,4	155,3
1982	153,0	112,8	201,1	111,1	107,1	215,1	155,8	153,7	106,2	158,0	125,8	162,9
1983	126,5	95,3	716,7	82,4	86,6	286,5	128,5	182,3	108,4	129,0	128,4	129,1
Index der Durchschnittswerte (1980 = 100)												
1978	87,8	77,2	98,8	87,3	70,5	80,4	88,2	89,3	80,9	88,5	81,7	89,4
1979	90,7	82,2	94,9	91,5	76,7	86,2	91,1	98,0	81,3	91,5	91,3	91,6
1980	100	100	100	100	100	100	100	100	100	100	100	100
1981	103,6	111,6	133,5	120,6	105,8	114,0	103,1	118,2	108,6	102,9	107,0	102,4
1982	109,0	115,4	106,6	142,8	96,8	116,1	108,7	126,7	107,8	108,6	118,6	107,4
1983	109,4	109,0	81,3	135,5	91,4	124,4	109,4	107,6	102,6	109,7	101,9	110,9

Fußnoten siehe S. 25.

4 Bin- und Ausfuhr (Spezialhandel) nach ausgewählten Ländergruppen*),
unterteilt nach Warengruppen der Ernährungswirtschaft und der Gewerblichen Wirtschaft
4.3 Andere Entwicklungsländer

Jahr	Ins- gesamt ¹⁾	Ernährungswirtschaft					Gewerbliche Wirtschaft				
		zusammen	Lebende Tiere	Nahrungsmittel tieri- schen Ursprungs	pflanz- lichen	Genuß- mittel	zusammen	Rohstoffe	Halbwaren	Fertigwaren	
										zusammen	Vor- erzeugnisse
Einfuhr											
Tatsächliche Werte Mill. DM											
1978	24 296	9 164	7	808	4 884	3 465	14 995	3 666	2 671	8 658	1 650
1979	27 359	9 273	8	863	4 919	3 482	17 894	3 743	3 535	10 617	1 941
1980	32 140	9 381	10	907	4 821	3 644	22 570	5 113	4 596	12 862	2 275
1981	34 198	9 818	9	942	5 127	3 741	24 134	7 033	3 440	13 660	2 017
1982	35 655	10 890	8	1 210	5 328	4 344	24 527	6 561	4 333	13 633	2 156
1983	35 866	11 239	8	1 219	5 565	4 446	24 305	5 647	4 156	14 502	2 249
Volumen Mill. DM ²⁾											
1978	29 247	9 342	9	1 018	5 250	3 065	19 751	5 279	4 437	10 036	1 878
1979	30 184	9 687	8	969	5 174	3 536	20 286	4 604	4 076	11 607	2 049
1980	32 140	9 381	10	907	4 821	3 644	22 570	5 113	4 596	12 862	2 275
1981	30 680	9 537	7	819	4 749	3 963	20 925	6 107	3 172	11 647	1 853
1982	32 302	10 323	8	1 123	5 130	4 063	21 771	5 849	4 130	11 792	1 985
1983	32 475	10 353	9	1 098	5 159	4 087	21 844	5 074	3 861	12 908	2 106
Index der tatsächlichen Werte (1980 = 100)											
1978	75,6	97,7	66,3	89,1	101,3	95,1	66,4	71,7	58,1	67,3	72,5
1979	85,1	98,8	77,2	95,2	102,0	95,6	79,3	73,2	76,9	82,5	85,3
1980	100	100	100	100	100	100	100	100	100	100	100
1981	106,4	104,7	86,5	103,9	106,3	102,7	106,9	137,6	74,9	106,2	88,6
1982	110,9	116,1	78,4	133,4	110,5	119,2	108,7	128,3	94,3	106,0	94,7
1983	111,6	119,8	80,2	134,5	115,4	122,0	107,7	110,4	90,4	112,8	98,8
Index des Volumens (1980 = 100)											
1978	91,0	99,6	85,5	112,2	108,9	84,1	87,5	103,2	96,5	78,0	82,5
1979	93,9	103,3	79,0	106,9	107,3	97,0	89,9	90,0	88,7	90,2	90,1
1980	100	100	100	100	100	100	100	100	100	100	100
1981	95,5	101,7	68,3	90,3	98,5	108,8	92,7	119,4	69,0	90,6	81,4
1982	100,5	110,0	74,5	123,9	106,4	111,5	96,5	114,4	89,9	91,7	87,2
1983	101,0	110,4	88,8	121,1	107,0	112,2	96,8	99,2	84,0	100,4	92,6
Index der Durchschnittswerte (1980 = 100)											
1978	83,1	98,1	77,6	79,4	93,0	113,0	75,9	69,4	60,2	86,3	87,8
1979	90,6	95,7	97,6	89,1	95,1	98,5	88,2	81,3	86,7	91,5	94,7
1980	100	100	100	100	100	100	100	100	100	100	100
1981	111,5	103,0	126,7	115,1	108,0	94,4	115,3	115,2	108,5	117,3	108,8
1982	110,4	105,5	105,2	107,7	103,9	106,9	112,7	112,2	104,9	115,6	108,6
1983	110,4	108,6	90,4	111,1	107,9	108,8	111,3	111,3	107,6	112,3	106,8
Ausfuhr											
Tatsächliche Werte Mill. DM											
1978	22 936	818	24	243	457	94	22 028	188	1 152	20 688	3 996
1979	25 904	870	13	392	360	105	24 919	167	1 209	23 542	4 918
1980	28 909	1 004	14	406	456	128	27 775	208	1 209	26 357	5 143
1981	35 675	1 541	54	557	774	156	33 993	215	1 651	32 127	6 304
1982	34 643	1 365	95	448	662	160	33 126	209	1 607	31 311	5 885
1983	35 602	1 344	143	308	735	158	34 123	212	1 494	32 417	5 949
Volumen Mill. DM ²⁾											
1978	26 915	989	27	238	600	124	25 823	224	1 753	23 846	5 141
1979	28 596	952	15	315	502	120	27 519	180	1 581	25 758	5 558
1980	28 909	1 004	14	406	456	128	27 775	208	1 209	26 357	5 143
1981	34 070	1 348	64	451	693	140	32 589	190	1 575	30 824	5 944
1982	32 315	1 382	171	356	715	140	30 796	174	1 657	28 965	5 358
1983	31 799	1 487	260	278	798	151	30 192	179	1 518	28 495	5 509
Index der tatsächlichen Werte (1980 = 100)											
1978	79,3	81,5	170,3	59,9	100,2	73,2	79,3	90,2	95,3	78,5	77,7
1979	89,6	86,6	92,9	96,7	78,8	81,8	89,7	80,4	100,0	89,3	95,6
1980	100	100	100	100	100	100	100	100	100	100	100
1981	123,4	153,5	376,0	137,2	169,8	121,8	122,4	103,2	136,6	121,9	122,6
1982	119,8	135,9	661,7	110,3	145,2	124,6	119,3	100,4	132,9	118,8	114,4
1983	123,2	133,8	992,6	76,0	161,3	122,9	122,9	101,7	123,6	123,0	115,7
Index des Volumens (1980 = 100)											
1978	93,1	98,5	191,1	58,6	131,7	96,5	93,0	107,7	145,0	90,5	100,0
1979	98,9	94,8	102,5	77,7	110,0	93,8	99,1	86,5	130,8	97,7	108,1
1980	100	100	100	100	100	100	100	100	100	100	100
1981	117,9	134,2	444,2	111,2	151,9	109,0	117,3	91,3	130,3	116,9	115,6
1982	111,8	137,6	1 187,3	87,7	156,8	109,3	110,9	83,7	137,1	109,9	104,2
1983	110,0	148,1	1 809,0	68,6	175,1	117,6	108,7	86,0	125,6	108,1	107,1
Index der Durchschnittswerte (1980 = 100)											
1978	85,2	82,7	89,1	102,2	76,1	75,9	85,3	83,7	65,7	86,8	77,7
1979	90,6	91,4	90,6	124,5	71,7	87,2	90,6	93,0	76,5	91,4	88,5
1980	100	100	100	100	100	100	100	100	100	100	100
1981	104,7	114,4	84,6	123,4	111,8	111,7	104,3	113,0	104,9	104,2	106,1
1982	107,2	98,8	55,7	125,8	92,6	114,0	107,6	120,0	96,9	108,1	109,8
1983	112,0	90,3	54,9	110,8	92,1	104,5	113,0	118,3	98,4	113,8	108,0

Fußnoten siehe S. 25.

5 Ein- und Ausfuhr (Spezialhandel) nach Ländergruppen und einzelnen Entwicklungsländern, unterteilt nach Warengruppen
der Ernährungswirtschaft und der Gewerblichen Wirtschaft

5.1 Einfuhr

Mill. DM

Herstellungsland	Jahr	Insgesamt ¹⁾	Ernährungs- wirtschaft	Gewerbliche Wirtschaft			
				zusammen	Rohstoffe	Halbwaren	Fertigwaren
<u>Entwicklungsländer</u>	1979	54 325,3	10 004,2	43 912,9	27 927,8	4 557,8	11 427,4
	1980	69 556,7	10 050,7	59 107,0	38 904,8	6 538,1	13 664,1
	1981	71 647,4	10 422,5	60 844,9	40 900,7	5 632,9	14 311,3
	1982	68 478,2	11 439,5	56 618,0	35 951,6	6 461,8	14 204,6
	1983	63 149,3	11 881,4	50 625,5	28 930,2	6 580,6	15 114,8
<u>OPEC-Länder</u> ²⁾	1979	26 966,0	731,5	26 018,6	24 185,2	1 022,8	810,5
	1980	37 416,9	669,4	36 536,9	33 792,0	1 942,3	802,6
	1981	37 449,3	604,1	36 711,2	33 867,3	2 640,0	651,4
	1982	32 823,5	549,7	32 091,1	29 390,4	2 129,1	571,6
	1983	27 283,0	643,3	26 374,1	23 336,2	2 424,2	613,7
<u>Übrige Entw.-Ldr.</u>	1979	27 359,3	9 272,7	17 894,3	3 742,6	3 534,9	10 616,8
	1980	32 139,9	9 381,3	22 570,2	5 112,9	4 595,7	12 861,6
	1981	34 198,0	9 818,5	24 133,7	7 033,3	2 992,9	13 659,9
	1982	35 654,7	10 889,9	24 526,9	6 561,2	4 332,7	13 633,1
	1983	35 866,3	11 238,0	24 251,4	5 594,0	4 156,4	14 501,0
<u>Afrika</u>	1979	17 783,7	2 143,3	15 566,1	13 792,5	982,7	790,9
	1980	23 320,7	2 295,1	20 939,9	18 142,0	1 838,6	959,3
	1981	22 391,3	2 175,7	20 147,6	17 163,6	2 138,0	846,1
	1982	22 118,7	2 381,5	19 668,8	16 701,2	2 079,4	888,3
	1983	20 582,0	2 407,7	18 054,6	15 281,9	1 802,9	969,9
<u>Kanar. Inseln</u>	1979	77,4	75,5	1,8	0,1	0,0	1,7
	1980	80,7	78,6	2,0	0,2	-	1,8
	1981	125,6	97,6	27,5	0,1	26,1	1,3
	1982	79,7	70,7	8,7	0,2	7,4	1,1
	1983	79,8	77,7	1,5	0,0	0,1	1,4
<u>Marokko</u>	1979	492,8	207,1	282,3	81,7	30,1	170,5
	1980	506,6	217,3	285,9	84,9	24,8	176,2
	1981	481,9	177,4	301,1	96,0	26,1	179,1
	1982	535,2	177,0	354,9	76,2	77,9	200,8
	1983	549,7	162,1	384,2	83,4	77,3	223,5
<u>Ceuta und Melilla</u>	1979	0,6	0,0	0,6	0,6	-	0,0
	1980	0,0	0,0	0,0	-	-	0,0
	1981	0,1	-	0,1	-	-	0,1
	1982	0,0	0,0	0,0	-	-	0,0
	1983	0,0	-	0,0	-	-	0,0
<u>Algerien</u>	1979	3 071,0	5,6	3 056,4	3 020,2	28,5	7,7
	1980	4 147,5	0,5	4 107,0	3 378,3	724,2	4,4
	1981	5 326,3	0,9	5 314,7	4 270,4	1 039,8	4,6
	1982	3 825,7	0,9	3 813,9	2 923,2	882,0	8,7
	1983	3 167,2	0,7	3 157,7	2 427,0	718,0	12,8
<u>Tunesien</u>	1979	400,4	9,4	387,6	93,6	16,7	277,3
	1980	572,2	9,0	559,5	181,8	27,1	350,6
	1981	495,4	9,2	481,0	94,8	23,4	362,7
	1982	584,1	13,3	564,6	97,6	43,4	423,6
	1983	630,5	13,5	611,0	119,1	39,5	452,4
<u>Libyen</u>	1979	5 540,5	0,1	5 535,6	5 231,3	282,0	22,2
	1980	7 865,8	-	7 853,0	7 526,7	308,6	17,7
	1981	7 417,1	0,0	7 405,7	7 098,7	289,9	17,1
	1982	7 232,0	-	7 220,7	6 995,5	211,7	13,5
	1983	6 316,5	-	6 288,3	6 204,5	78,7	5,1
<u>Ägypten</u>	1979	344,4	17,5	296,0	105,8	125,2	64,9
	1980	386,5	21,6	356,0	154,6	125,8	75,6
	1981	633,8	26,2	598,8	336,4	194,9	67,5
	1982	1 052,5	16,5	1 025,9	703,2	263,8	58,9
	1983	766,9	20,3	732,2	451,7	229,2	51,3
<u>Sudan</u>	1979	65,3	30,5	32,9	31,6	0,8	0,5
	1980	75,7	42,9	32,1	28,1	3,0	1,0
	1981	85,0	55,3	28,9	26,1	2,2	0,6
	1982	81,0	46,8	33,7	30,2	3,0	0,5
	1983	92,6	31,6	58,8	53,8	4,4	0,6
<u>Mauretanien</u>	1979	36,7	0,4	36,3	36,3	-	0,0
	1980	38,2	8,4	29,7	29,7	0,0	0,0
	1981	35,9	1,8	34,0	34,0	-	0,0
	1982	33,7	2,3	31,3	30,8	0,5	0,0
	1983	25,7	0,3	25,3	24,4	0,9	0,0
<u>Mali</u>	1979	29,9	2,1	27,8	27,6	0,0	0,1
	1980	33,3	4,0	29,2	29,2	0,1	0,0
	1981	25,4	3,9	21,4	21,2	0,2	0,1
	1982	24,2	1,5	22,7	22,3	0,3	0,0
	1983	27,9	0,8	26,9	25,5	1,4	0,0
<u>Obervolta</u>	1979	12,4	0,0	12,0	11,7	-	0,3
	1980	11,1	0,1	11,0	10,6	0,0	0,4
	1981	12,8	0,2	12,6	12,4	-	0,3
	1982	14,8	1,6	13,2	12,9	-	0,3
	1983	3,0	0,2	2,9	2,5	0,0	0,4
<u>Niger</u>	1979	82,3	0,1	82,2	-	-	82,2
	1980	150,7	0,1	150,5	0,5	0,1	149,9
	1981	38,8	0,5	38,3	-	0,0	38,3
	1982	0,1	0,0	0,0	-	-	0,0
	1983	25,3	0,3	25,0	0,0	0,2	24,7

1) Einschl. Rückwaren und Ersatzlieferungen.

2) Siehe Fußnote 3) auf der 3. Seite des Umschlages.

5 Ein- und Ausfuhr (Spezialhandel) nach Ländergruppen und einzelnen Entwicklungsländern, unterteilt nach Warengruppen
der Ernährungswirtschaft und der Gewerblichen Wirtschaft

5.1 Einfuhr
Mill. DM

Herstellungsland	Jahr	Insgesamt ¹⁾	Ernährungs- wirtschaft	Gewerbliche Wirtschaft			
				zusammen	Rohstoffe	Halbwaren	Fertigwaren
Tschad	1979	19,1	0,0	19,0	19,0	-	0,0
	1980	20,5	-	20,5	20,4	-	0,1
	1981	34,8	-	34,8	34,8	-	0,0
	1982	14,7	-	14,7	14,6	-	0,0
	1983	38,5	-	38,5	37,4	-	1,1
Rep. Kap Verde	1979	0,1	0,0	0,0	-	-	0,0
	1980	0,0	0,0	0,0	-	-	0,0
	1981	0,0	0,0	0,0	0,0	-	-
	1982	0,2	0,1	0,1	0,1	-	-
	1983	0,1	0,1	0,0	-	-	0,0
Senegal	1979	31,4	10,5	20,5	18,8	0,5	1,2
	1980	24,2	11,3	12,6	11,9	0,3	0,5
	1981	14,9	13,9	0,9	0,2	0,4	0,2
	1982	54,8	50,8	3,7	2,7	0,6	0,4
	1983	62,2	55,6	6,3	4,7	1,5	0,1
Gambia	1979	0,0	0,0	0,0	-	-	0,0
	1980	1,5	1,5	0,0	-	-	0,0
	1981	1,8	1,6	0,1	0,1	-	0,0
	1982	1,8	1,8	0,0	-	-	0,0
	1983	1,8	1,7	0,0	-	-	0,0
Guinea-Bissau	1979	0,2	0,2	-	-	-	-
	1980	0,3	0,3	0,0	-	-	0,0
	1981	0,1	0,1	-	-	-	-
	1982	0,0	0,0	0,0	0,0	-	0,0
	1983	0,2	0,2	-	-	-	-
Guinea	1979	83,3	2,5	80,8	76,5	4,3	0,0
	1980	119,2	2,0	117,2	106,3	10,8	0,0
	1981	174,5	2,6	171,9	145,5	26,3	0,0
	1982	129,1	2,3	126,6	91,9	34,5	0,2
	1983	108,3	1,6	106,5	93,4	13,0	0,1
Sierra Leone	1979	21,0	1,2	19,7	19,4	0,3	0,0
	1980	52,6	17,6	34,7	34,4	0,3	0,1
	1981	54,9	5,9	48,9	48,7	0,1	0,0
	1982	50,6	3,0	47,4	47,4	0,0	0,0
	1983	88,5	32,8	55,5	55,0	0,4	0,1
Liberia	1979	426,4	17,5	407,7	379,6	13,7	14,4
	1980	440,4	10,1	429,8	407,6	9,6	12,6
	1981	476,0	13,4	462,2	450,5	8,0	3,7
	1982	446,0	15,0	430,6	421,0	3,4	6,2
	1983	536,4	23,1	512,7	488,0	2,0	22,6
Elfenbeinküste	1979	636,7	479,3	156,6	113,1	23,3	20,2
	1980	593,2	406,7	185,1	127,5	26,9	30,7
	1981	524,0	397,2	126,1	89,6	17,6	18,9
	1982	540,3	420,7	119,3	64,6	34,6	20,1
	1983	438,4	312,5	124,1	82,5	21,6	19,9
Ghana	1979	190,2	112,6	77,4	49,3	23,8	4,3
	1980	271,9	131,0	140,8	29,2	103,7	7,9
	1981	187,5	124,5	62,6	18,9	37,0	6,6
	1982	212,7	152,5	60,0	17,9	38,3	3,7
	1983	157,6	85,3	69,0	20,0	45,6	3,4
Togo	1979	61,7	29,7	31,5	15,4	11,5	4,6
	1980	60,2	31,8	28,3	24,2	0,4	3,6
	1981	56,8	37,2	19,4	17,5	0,1	1,7
	1982	35,1	24,1	10,1	9,7	0,1	0,2
	1983	26,4	18,5	6,5	5,9	0,5	0,1
Benin	1979	12,0	10,1	1,9	-	-	1,9
	1980	23,2	22,3	0,8	0,1	-	0,7
	1981	8,0	7,9	0,0	-	-	0,0
	1982	9,8	9,5	0,0	0,0	-	0,0
	1983	18,6	18,4	0,0	-	-	0,0
Nigeria	1979	4 353,7	163,5	4 180,1	4 093,9	75,9	10,2
	1980	5 513,1	162,9	5 344,2	5 328,3	11,7	4,2
	1981	3 450,6	103,4	3 330,2	3 301,1	13,0	16,1
	1982	4 411,4	82,8	4 312,7	4 290,1	9,4	13,2
	1983	4 677,0	139,6	4 497,1	4 458,3	31,1	7,7
Kamerun	1979	239,8	188,4	49,9	42,5	5,9	1,5
	1980	341,3	252,3	87,0	79,4	6,8	0,7
	1981	621,3	212,6	406,7	393,6	10,3	2,8
	1982	562,1	243,7	318,0	296,5	20,3	1,2
	1983	513,0	187,2	325,5	285,3	38,5	1,7
Zentralafrik. Rep.	1979	2,6	0,5	2,1	1,5	0,6	0,0
	1980	6,8	0,0	6,7	5,6	0,5	0,6
	1981	12,9	0,6	12,3	11,2	0,4	0,7
	1982	19,4	9,7	9,7	8,4	0,4	0,8
	1983	18,7	4,4	14,1	12,9	0,2	1,1
Äquatorialguinea	1979	1,2	1,2	-	-	-	-
	1980	7,2	7,1	0,1	-	-	0,1
	1981	15,2	13,5	1,6	1,6	-	0,0
	1982	14,3	9,8	4,6	4,5	0,0	-
	1983	18,0	10,4	7,7	7,6	0,0	0,1

1) Einschl. Rückwaren und Ersatzlieferungen.

5 Ein- und Ausfuhr (Spezialhandel) nach Ländergruppen und einzelnen Entwicklungsländern, unterteilt nach Warengruppen
der Ernährungswirtschaft und der Gewerblichen Wirtschaft

5.1 Einfuhr

Mill. DM

Herstellungsland	Jahr	Insgesamt ¹⁾	Ernährungs- wirtschaft	Gewerbliche Wirtschaft			
				zusammen	Rohstoffe	Halbwaren	Fertigwaren
S. Tomé u. Príncipe	1979	10,1	10,1	0,0	0,0	-	-
	1980	17,2	17,2	0,0	-	-	0,0
	1981	18,6	18,6	-	-	-	-
	1982	8,7	8,7	0,0	0,0	-	-
	1983	5,5	5,5	-	-	-	-
Gadun	1979	290,1	16,0	273,5	214,2	53,3	6,0
	1980	415,7	4,1	411,3	369,8	35,3	6,2
	1981	286,7	7,9	278,6	202,9	71,0	4,6
	1982	207,7	10,8	196,8	132,2	59,8	4,7
	1983	113,8	8,4	105,3	43,6	57,5	4,1
Kongo	1979	50,4	6,2	44,2	28,9	3,2	12,0
	1980	102,2	6,3	95,9	78,4	5,5	11,9
	1981	262,1	4,2	257,7	240,7	4,2	12,8
	1982	261,1	3,4	257,5	241,7	1,5	14,3
	1983	171,9	2,4	169,5	152,2	2,7	14,6
Zaire	1979	194,9	57,7	136,9	31,1	89,2	16,7
	1980	207,1	41,7	164,8	32,1	121,4	11,4
	1981	218,5	46,4	171,8	35,3	118,7	17,8
	1982	234,6	53,3	180,9	27,5	126,8	26,6
	1983	394,4	47,2	346,0	30,8	288,4	26,8
Ruanda	1979	63,3	60,9	2,4	2,3	-	0,0
	1980	34,4	31,1	3,3	3,2	-	0,1
	1981	28,3	26,3	2,0	2,0	-	0,0
	1982	42,3	39,8	2,5	2,4	-	0,1
	1983	64,7	61,3	3,4	3,1	0,0	0,3
Burundi	1979	28,8	26,5	1,9	1,9	-	0,0
	1980	41,4	38,9	2,5	2,5	-	0,0
	1981	28,2	27,1	1,1	1,0	-	0,0
	1982	72,4	71,7	0,7	0,6	-	0,1
	1983	111,6	111,0	0,5	0,5	0,0	0,0
St. Helena	1979	-	-	-	-	-	-
	1980	0,0	0,0	-	-	-	-
	1981	0,0	-	0,0	-	-	0,0
	1982	0,1	-	0,1	-	-	0,1
	1983	0,0	0,0	0,0	-	0,0	0,0
Angola	1979	10,1	7,2	2,8	1,3	0,6	1,0
	1980	5,2	3,8	1,4	0,8	0,0	0,5
	1981	52,8	-	52,3	51,4	-	0,9
	1982	2,8	1,5	0,8	0,6	-	0,3
	1983	2,5	0,2	1,9	1,3	-	0,6
Äthiopien	1979	48,6	45,0	3,6	2,2	0,0	1,4
	1980	62,8	57,4	5,2	2,9	0,4	1,9
	1981	89,6	76,5	13,0	9,4	0,4	3,2
	1982	130,5	119,5	11,0	5,8	0,6	4,5
	1983	168,8	152,5	16,0	6,7	0,3	9,0
Dschibuti	1979	0,6	0,0	0,0	0,0	-	0,0
	1980	0,0	0,0	0,0	-	-	0,0
	1981	0,5	-	0,3	0,3	-	0,1
	1982	0,1	-	0,1	0,1	-	0,0
	1983	0,0	-	0,0	-	-	0,0
Somalia	1979	1,6	0,8	0,3	0,2	-	0,0
	1980	2,5	1,7	0,7	0,5	0,0	0,2
	1981	0,4	-	0,3	0,3	-	0,0
	1982	1,8	-	0,1	0,0	-	0,0
	1983	1,7	0,2	0,7	0,1	-	0,5
Kenia	1979	309,4	285,6	22,2	15,9	0,9	5,3
	1980	345,3	326,2	17,8	12,3	1,2	4,3
	1981	297,1	275,9	19,7	15,5	0,8	3,4
	1982	289,3	268,5	19,3	14,9	1,1	3,3
	1983	324,3	310,3	12,6	10,1	0,9	1,6
Uganda	1979	45,2	31,5	13,7	10,0	3,6	0,0
	1980	38,8	32,3	6,4	6,4	-	0,0
	1981	38,3	33,8	4,2	4,2	-	0,0
	1982	65,3	59,9	5,4	5,4	0,0	0,0
	1983	83,5	76,3	7,2	7,1	-	0,0
Tansania	1979	147,3	115,8	31,2	4,8	0,6	25,8
	1980	167,4	135,0	31,5	4,7	0,8	26,0
	1981	198,1	178,6	18,8	7,2	0,9	10,7
	1982	198,7	181,9	16,5	5,6	0,9	10,0
	1983	184,3	167,3	16,5	3,3	2,7	10,4
Seschnellen	1979	0,1	0,0	0,0	-	-	0,0
	1980	0,4	0,1	0,2	0,0	-	0,2
	1981	0,4	0,2	0,1	0,0	-	0,1
	1982	0,3	0,1	0,2	-	-	0,2
	1983	0,1	0,1	0,1	-	0,0	0,0
Brit. Geb. Ind. Oz.	1979	-	-	-	-	-	-
	1980	0,2	0,2	0,0	0,0	-	-
	1981	0,0	-	0,0	-	-	0,0
	1982	-	-	-	-	-	-
	1983	-	-	-	-	-	-

1) Einschl. Rückwaren und Ersatzlieferungen.

5 Ein- und Ausfuhr (Spezialhandel) nach Ländergruppen und einzelnen Entwicklungsländern, unterteilt nach Warengruppen
der Ernährungswirtschaft und der Gewerblichen Wirtschaft

5.1 Einfuhr
 Mill. DM

Herstellungsland	Jahr	Insgesamt ¹⁾	Ernährungs- wirtschaft	Gewerbliche Wirtschaft			
				zusammen	Rohstoffe	Halbwaren	Fertigwaren
Mosambik	1979	16,6	10,7	5,7	3,5	1,8	0,4
	1980	37,6	26,4	11,1	8,7	2,1	0,3
	1981	30,6	18,0	12,5	8,2	2,7	1,7
	1982	29,0	19,6	9,3	6,5	2,6	0,2
	1983	32,4	19,7	12,6	10,7	1,8	0,2
Madagaskar	1979	50,7	30,3	20,3	6,1	0,4	13,8
	1980	67,9	47,6	20,2	8,1	0,6	11,5
	1981	67,9	48,0	19,1	7,8	0,3	11,1
	1982	65,1	33,9	31,2	12,3	0,5	18,4
	1983	71,3	41,0	30,3	8,3	0,3	21,7
Reunion	1979	0,8	0,7	0,1	-	-	0,1
	1980	1,4	1,3	0,0	-	-	0,0
	1981	2,4	2,4	0,0	-	-	0,0
	1982	1,7	1,6	0,0	-	-	0,0
	1983	5,5	5,0	0,0	-	0,0	0,0
Mauritius	1979	24,4	5,2	19,2	0,0	5,0	14,2
	1980	35,0	3,0	31,6	-	2,1	29,5
	1981	51,8	2,8	49,0	0,0	3,8	45,2
	1982	46,9	7,2	39,6	0,0	4,9	34,8
	1983	44,5	3,0	41,4	0,2	1,4	39,8
Komoren	1979	5,2	5,2	0,0	-	-	0,0
	1980	2,7	2,7	0,0	-	-	0,0
	1981	8,6	8,6	-	-	-	-
	1982	7,4	7,4	0,0	-	-	0,0
	1983	8,6	8,6	0,0	-	-	0,0
Mayotte	1979	-	-	-	-	-	-
	1980	-	-	-	-	-	-
	1981	-	-	-	-	-	-
	1982	-	-	-	-	-	-
	1983	-	-	-	-	-	-
Samoa	1979	182,8	1,7	181,0	0,3	180,3	0,4
	1980	185,1	2,4	182,5	2,1	179,6	0,9
	1981	112,8	1,9	110,8	2,4	108,0	0,3
	1982	139,9	6,0	133,6	2,2	130,9	0,5
	1983	35,5	8,9	26,4	1,1	25,0	0,3
Simbabwe	1979	-	-	-	-	-	-
	1980	134,2	16,9	117,2	9,9	104,7	2,6
	1981	219,1	34,1	184,9	71,2	110,9	2,8
	1982	261,5	54,2	206,3	81,7	117,8	6,9
	1983	238,4	55,1	183,0	59,9	116,3	6,8
Malawi	1979	32,8	32,6	0,2	0,1	-	0,1
	1980	40,0	39,1	0,8	-	0,1	0,7
	1981	42,2	41,8	0,2	-	-	0,2
	1982	53,4	53,2	0,1	-	0,0	0,1
	1983	74,9	74,4	0,5	-	0,1	0,4
Botswana	1979	2,2	2,1	0,1	0,1	0,0	0,1
	1980	0,9	0,7	0,2	0,0	-	0,1
	1981	1,3	1,2	0,1	0,0	-	0,1
	1982	12,7	12,6	0,1	0,0	-	0,1
	1983	33,1	32,9	0,2	0,1	-	0,1
Swasiland	1979	30,3	26,3	4,0	-	0,4	3,6
	1980	23,6	19,6	4,1	-	0,2	3,9
	1981	15,1	13,7	1,3	-	0,1	1,2
	1982	10,4	9,6	0,8	0,0	0,0	0,8
	1983	18,0	17,2	0,7	0,0	0,6	0,1
Lesotho	1979	4,3	0,1	4,2	0,0	0,0	4,2
	1980	7,8	0,2	7,6	0,0	0,1	7,5
	1981	8,2	0,4	7,8	0,0	0,1	7,7
	1982	9,8	1,0	8,7	0,0	0,2	8,5
	1983	3,6	0,8	2,5	-	0,4	2,1
Amerika	1979	10 427,8	5 310,2	5 075,8	1 638,7	2 122,9	1 314,2
	1980	11 190,7	5 196,1	5 936,0	2 186,8	2 442,3	1 306,9
	1981	11 200,4	5 504,7	5 585,9	2 628,2	1 715,9	1 241,9
	1982	12 978,8	6 209,0	6 697,7	3 013,9	2 238,3	1 445,4
	1983	14 900,5	6 573,0	8 231,2	4 833,5	2 028,6	1 369,1
Grönland	1979	43,1	0,6	42,5	42,4	-	0,1
	1980	36,1	0,9	35,2	35,2	-	0,0
	1981	51,7	0,1	51,6	51,1	0,0	0,5
	1982	47,9	0,8	47,1	45,9	-	1,2
	1983	54,1	0,8	53,1	52,6	-	0,5
St. Pierre, Miquel.	1979	0,0	0,0	0,0	0,0	-	0,0
	1980	0,0	0,0	0,0	-	-	0,0
	1981	0,1	-	0,1	-	-	0,1
	1982	0,1	0,0	0,0	-	-	0,0
	1983	0,1	-	0,1	0,0	-	0,1
Mexiko	1979	440,1	142,6	292,5	46,8	10,7	235,1
	1980	584,4	170,8	404,9	152,0	89,0	163,8
	1981	678,8	160,8	477,5	248,8	76,7	152,0
	1982	595,4	177,5	402,8	199,4	34,3	169,1
	1983	666,1	175,9	472,9	189,3	62,2	221,3
Bermuda	1979	8,5	5,2	3,3	0,1	3,0	0,2
	1980	13,2	5,8	7,4	-	7,3	0,1
	1981	4,6	0,0	4,6	-	0,0	4,5
	1982	11,3	0,0	11,3	-	3,4	8,0
	1983	1,3	0,0	1,2	-	1,1	0,1

1) Einschl. Rückwaren und Ersatzlieferungen.

**5 Ein- und Ausfuhr (Spezialhandel) nach Ländergruppen und einzelnen Entwicklungsländern, unterteilt nach Warengruppen
der Ernährungswirtschaft und der Gewerblichen Wirtschaft**

5.1 Einfuhr

Mill. DM

Herstellungsland	Jahr	Insgesamt ¹⁾	Ernährungs- wirtschaft	Gewerbliche Wirtschaft			
				zusammen	Rohstoffe	Halbwaren	Fertigwaren
Guatemala	1979	250,5	203,1	47,1	41,0	0,4	5,7
	1980	220,0	171,9	47,2	42,8	0,6	3,8
	1981	207,3	158,0	46,7	44,2	0,1	2,3
	1982	162,3	135,7	23,3	21,5	0,3	1,5
	1983	133,4	100,4	20,6	18,3	1,3	1,0
Belize	1979	2,4	0,1	2,4	0,4	-	2,9
	1980	2,5	0,2	2,2	0,4	-	1,8
	1981	2,3	1,3	1,0	0,3	-	0,7
	1982	3,2	2,2	1,0	0,0	-	1,0
	1983	0,8	0,2	0,6	0,0	-	0,6
Honduras	1979	170,6	155,5	15,0	4,4	6,2	4,4
	1980	200,6	183,2	17,2	6,3	7,1	3,8
	1981	163,5	143,1	20,3	8,5	8,5	3,4
	1982	173,3	152,2	21,0	12,3	8,0	0,7
	1983	112,7	97,0	15,6	9,9	4,1	1,5
El Salvador	1979	439,5	424,1	14,6	3,5	5,4	5,8
	1980	394,4	375,0	19,2	6,9	7,9	4,4
	1981	463,8	454,1	9,6	1,9	4,5	3,1
	1982	365,2	351,7	13,5	2,8	8,8	1,9
	1983	412,9	390,3	22,1	7,7	13,3	1,0
Nicaragua	1979	135,7	111,0	24,1	22,9	0,7	0,5
	1980	93,1	79,1	13,7	8,1	5,5	0,0
	1981	80,2	68,4	11,3	10,7	0,4	0,2
	1982	89,8	79,5	10,1	9,5	0,5	0,1
	1983	97,7	75,3	22,4	21,9	0,4	0,1
Costa Rica	1979	232,9	227,4	5,2	1,5	0,0	3,7
	1980	212,4	202,6	6,9	0,3	0,1	6,5
	1981	276,7	269,8	6,4	1,2	0,0	5,1
	1982	252,5	245,8	6,3	0,8	0,0	5,4
	1983	225,1	220,4	3,9	0,4	0,1	3,5
Panama	1979	124,2	120,0	3,8	0,6	0,5	2,7
	1980	157,8	144,0	13,0	0,8	3,6	8,7
	1981	218,2	198,2	19,6	0,4	0,1	19,1
	1982	236,2	206,2	29,2	0,2	5,3	23,8
	1983	256,5	220,4	35,5	0,2	0,0	35,3
Kuba	1979	55,8	19,7	35,8	19,8	15,5	0,5
	1980	105,3	35,4	69,0	28,1	39,6	1,3
	1981	60,6	25,9	34,5	20,3	12,9	1,3
	1982	78,2	15,4	62,2	28,7	30,2	3,2
	1983	77,8	13,0	63,0	23,0	36,0	4,0
Westindien	1979	1,8	1,1	0,7	-	0,4	0,3
	1980	1,4	0,8	0,6	0,0	0,5	0,1
	1981	0,6	0,4	0,2	-	0,0	0,2
	1982	1,2	0,5	0,8	-	-	0,8
	1983	1,1	0,4	0,7	-	0,0	0,6
Haiti	1979	11,3	6,4	4,8	0,3	0,3	4,2
	1980	17,6	8,8	8,8	0,3	0,5	7,9
	1981	21,6	4,5	16,9	0,2	0,3	16,4
	1982	32,0	8,0	23,8	0,2	0,5	23,0
	1983	46,1	16,9	28,6	0,2	0,3	28,1
Banamas	1979	635,5	6,1	629,4	0,0	622,6	6,8
	1980	652,6	9,9	642,7	0,0	617,5	25,1
	1981	57,6	13,8	43,8	0,1	36,6	7,1
	1982	15,7	7,8	7,7	0,0	0,3	7,4
	1983	34,6	6,4	27,8	0,1	15,8	11,9
Turks-, Caicosins	1979	0,0	0,0	-	-	-	-
	1980	0,0	0,0	-	-	-	-
	1981	0,0	0,0	-	-	-	-
	1982	-	-	-	-	-	-
	1983	0,0	0,0	-	-	-	-
Dominik. Republik	1979	13,9	6,2	7,4	0,1	7,1	0,2
	1980	14,4	4,5	9,9	0,0	9,7	0,2
	1981	17,0	4,6	12,3	0,3	11,6	0,3
	1982	7,5	6,7	0,5	0,0	0,3	0,2
	1983	16,6	3,8	12,7	2,2	10,1	0,4
Am. Jungferninseln	1979	0,2	-	0,1	-	-	0,1
	1980	0,3	0,0	0,1	-	-	0,1
	1981	0,2	-	0,1	0,0	-	0,0
	1982	0,1	-	0,1	-	-	0,1
	1983	0,1	-	0,1	-	-	0,1
Guadeloupe	1979	1,6	1,5	0,0	-	0,0	-
	1980	3,7	3,6	0,0	-	-	0,0
	1981	2,1	2,0	0,1	-	0,1	0,0
	1982	0,8	0,7	0,1	-	0,1	-
	1983	1,0	0,8	0,1	-	0,1	0,0
Antigua und Barbuda	1979
	1980
	1981
	1982
	1983	-	-	-	-	-	-
Dominica	1979
	1980	0,0	0,0	0,0	-	-	0,0
	1981	0,4	0,2	0,1	-	-	0,1
	1982	0,0	0,0	0,0	-	-	0,0
	1983	0,3	0,0	0,3	-	0,2	0,1
Martinique	1979	13,4	13,3	0,1	-	0,1	0,0
	1980	18,9	18,8	0,1	-	0,1	0,0
	1981	10,9	10,8	0,0	-	0,0	-
	1982	21,0	20,9	0,0	-	-	0,0
	1983	30,9	30,7	0,1	0,0	0,0	0,0

1) Einschl. Rückwaren und Ersatzlieferungen.

5 Ein- und Ausfuhr (Spezialhandel) nach Ländergruppen und einzelnen Entwicklungsländern, unterteilt nach Warengruppen
der Ernährungswirtschaft und der Gewerblichen Wirtschaft

5.1 Einfuhr

Mill. DM

Herstellungsland	Jahr	Insgesamt ¹⁾	Ernährungs- wirtschaft	Gewerbliche Wirtschaft			
				zusammen	Rohstoffe	Halbwaren	Fertigwaren
Kaimaninseln	1979	1,9	0,4	1,5	0,0	-	1,5
	1980	1,9	1,0	0,9	0,0	-	0,9
	1981	1,9	1,2	0,7	0,2	-	0,5
	1982	0,0	-	0,0	-	-	0,0
	1983	0,4	0,2	0,1	0,0	-	0,1
Jamaika	1979	12,3	11,7	0,4	0,0	0,2	0,2
	1980	13,3	10,6	2,7	0,0	0,2	2,5
	1981	13,3	12,3	0,9	0,1	0,1	0,7
	1982	12,3	11,2	0,9	0,2	0,2	0,6
	1983	9,8	9,2	0,5	0,1	0,2	0,2
St. Lucia	1979	0,0	0,0	0,0	-	-	0,0
	1980	0,0	0,0	0,0	-	-	0,0
	1981	0,0	-	-	-	-	-
	1982	0,0	-	-	-	-	-
	1983	0,0	-	0,0	-	-	0,0
St. Vincent	1979	0,0	0,0	0,0	-	0,0	0,0
	1980	0,1	0,1	0,0	-	0,0	0,0
	1981	0,1	0,0	0,1	-	-	0,1
	1982	0,1	0,0	0,0	0,0	0,0	0,0
	1983	0,1	0,0	0,0	0,0	0,0	0,0
Barbados	1979	1,1	0,4	0,7	0,0	0,1	0,6
	1980	1,1	0,3	0,7	-	0,0	0,7
	1981	1,9	0,3	1,3	-	0,1	1,2
	1982	2,5	0,6	1,9	-	0,1	1,8
	1983	4,0	0,1	3,7	0,0	0,0	3,6
Trinidad u. Tobago	1979	98,6	1,7	96,9	3,5	93,0	0,3
	1980	82,6	0,9	81,5	2,9	78,1	0,6
	1981	115,0	0,5	113,9	3,4	110,4	0,2
	1982	144,4	1,1	143,1	3,5	139,4	0,3
	1983	29,1	0,5	27,3	6,2	6,2	14,8
Grenada	1979	6,7	6,7	-	-	-	-
	1980	4,3	4,3	-	-	-	-
	1981	4,8	4,8	-	-	-	-
	1982	3,9	3,9	-	-	-	-
	1983	4,9	4,9	-	-	-	-
Niederl. Antillen	1979	86,8	10,0	76,7	-	74,0	2,7
	1980	78,4	14,2	64,0	0,2	61,9	1,9
	1981	127,6	28,5	98,8	0,0	96,4	2,4
	1982	280,0	12,5	266,7	0,0	262,0	4,6
	1983	180,7	4,1	176,1	-	167,5	8,6
Kolumbien	1979	1 246,3	1 123,0	121,3	14,6	70,4	36,3
	1980	1 252,6	1 174,7	73,5	13,3	27,2	33,0
	1981	1 272,4	1 183,8	64,8	22,5	16,4	25,9
	1982	1 474,5	1 421,0	52,7	13,3	17,1	22,4
	1983	1 420,2	1 374,3	44,9	9,3	14,4	21,2
Venezuela	1979	448,4	9,7	433,1	336,0	96,2	0,9
	1980	684,9	8,6	670,0	539,0	121,8	9,2
	1981	828,1	5,2	810,5	737,7	70,7	2,0
	1982	1 202,2	2,6	1 190,4	1 045,8	136,7	7,9
	1983	3 114,3	2,7	3 108,3	2 764,9	287,5	55,9
Guyana	1979	19,7	0,2	19,5	19,5	-	-
	1980	40,4	2,1	38,3	38,2	0,0	0,0
	1981	48,0	11,7	36,3	36,2	0,1	-
	1982	31,3	2,8	28,4	28,4	0,0	-
	1983	29,6	4,8	24,8	24,8	0,0	0,0
Surinam	1979	94,9	22,9	71,7	5,7	64,3	1,7
	1980	160,4	15,0	145,3	5,9	137,5	2,0
	1981	48,9	21,1	27,6	4,6	22,8	0,3
	1982	117,6	34,8	82,7	3,0	79,4	0,3
	1983	132,8	38,9	93,9	5,7	88,0	0,2
Franz.-Guyana	1979	0,2	0,0	0,1	0,1	-	-
	1980	0,1	0,0	0,0	0,0	-	0,0
	1981	0,3	0,1	0,3	0,2	-	0,0
	1982	0,4	0,1	0,2	0,2	-	0,0
	1983	0,9	0,3	0,6	0,3	-	0,3
Ecuador	1979	146,9	136,2	9,8	2,1	2,4	5,3
	1980	131,9	112,0	18,4	5,5	9,1	3,8
	1981	139,2	127,4	10,6	4,9	1,9	3,8
	1982	130,6	116,1	13,9	6,9	2,5	4,4
	1983	125,0	113,4	9,9	3,4	3,5	3,0
Peru	1979	255,7	92,6	162,0	104,9	39,2	17,9
	1980	308,6	67,5	238,9	144,9	79,4	14,6
	1981	260,2	55,9	202,9	110,3	76,9	15,6
	1982	326,7	101,5	213,5	122,4	80,1	11,0
	1983	270,1	45,5	218,6	126,8	74,9	16,9

1) Einschl. Rückwaren und Ersatzlieferungen.

**5 Ein- und Ausfuhr (Spezialhandel) nach Ländergruppen und einzelnen Entwicklungsländern, unterteilt nach Warengruppen
der Ernährungswirtschaft und der Gewerblichen Wirtschaft**

5.1 Einfuhr

Mill. DM

Herstellungsland	Jahr	Insgesamt ¹⁾	Ernährungs- wirtschaft	Gewerbliche Wirtschaft			
				zusammen	Rohstoffe	Halbwaren	Fertigwaren
Brasilien	1979	2 531,4	1 030,9	1 494,4	622,5	264,1	607,7
	1980	2 908,7	1 152,6	1 740,0	758,7	348,2	633,1
	1981	3 449,4	1 430,8	2 009,6	953,1	395,8	660,8
	1982	4 191,7	1 647,4	2 534,1	1 054,2	619,5	860,4
	1983	4 310,1	2 033,6	2 247,8	1 157,4	413,8	676,7
Chile	1979	1 022,4	192,0	828,5	149,8	654,4	24,3
	1980	1 096,5	237,8	857,5	171,2	659,8	26,6
	1981	1 046,7	254,5	790,3	165,1	598,3	26,9
	1982	1 187,9	369,2	815,1	189,7	601,4	24,0
	1983	1 233,2	372,9	856,1	189,7	652,1	14,3
Bolivien	1979	69,0	9,1	59,8	23,5	29,4	6,8
	1980	50,8	2,4	48,4	11,0	31,1	6,3
	1981	42,5	2,0	40,4	6,3	29,0	5,1
	1982	80,8	6,4	74,0	13,1	56,9	4,0
	1983	120,9	0,9	119,8	9,8	106,7	3,2
Paraguay	1979	117,3	43,5	73,6	67,5	2,2	4,0
	1980	102,8	20,6	82,0	73,0	4,1	4,9
	1981	83,6	19,9	63,2	54,2	4,0	5,0
	1982	73,0	9,3	63,3	54,7	2,8	5,9
	1983	151,1	62,0	88,8	78,3	4,7	5,8
Uruguay	1979	244,6	40,0	202,6	24,2	2,4	176,0
	1980	253,2	34,4	217,9	35,4	3,6	178,9
	1981	272,4	69,0	199,8	46,5	4,4	148,9
	1982	225,6	55,7	168,7	43,4	13,8	111,4
	1983	207,3	41,6	164,0	42,7	1,5	119,8
Argentinien	1979	1 442,4	1 135,3	294,6	81,1	57,7	155,8
	1980	1 289,5	921,7	357,8	105,9	91,5	160,4
	1981	1 125,8	759,4	357,5	94,8	136,8	126,0
	1982	1 399,5	1 001,2	387,0	113,5	134,2	139,3
	1983	1 386,8	1 110,3	264,8	88,1	62,4	114,3
Falklandinseln	1979	0,1	-	0,1	0,1	-	0,0
	1980	0,1	-	0,1	0,1	-	0,0
	1981	0,1	-	0,1	-	-	0,1
	1982	0,0	-	0,0	0,0	-	0,0
	1983	0,1	-	0,1	0,1	-	0,0
Asien	1979	25 570,5	2 303,0	22 975,8	12 278,6	1 375,4	9 321,8
	1980	34 331,9	2 275,9	31 802,4	18 257,8	2 148,6	11 396,0
	1981	37 418,0	2 532,2	34 684,0	20 759,2	1 702,3	12 222,6
	1982	32 786,5	2 662,2	29 844,2	15 874,1	2 099,8	11 870,3
	1983	27 046,6	2 688,1	23 986,1	8 521,1	2 691,3	12 773,7
Zypern	1979	35,6	14,4	20,5	0,5	0,6	19,4
	1980	48,3	18,3	29,5	4,4	0,5	24,6
	1981	59,7	22,9	36,3	6,5	0,9	28,9
	1982	62,1	21,0	40,3	2,9	0,5	36,9
	1983	56,1	21,0	33,4	3,0	0,6	29,8
Libanon	1979	14,1	3,4	10,1	0,2	1,7	8,2
	1980	15,8	4,7	9,8	0,2	3,3	6,4
	1981	12,9	2,8	8,8	0,3	1,6	6,9
	1982	10,0	4,3	4,0	0,3	0,9	2,8
	1983	12,9	3,8	6,7	0,2	3,8	2,7
Syrien	1979	257,3	14,4	238,4	226,0	0,5	11,8
	1980	236,3	14,3	218,5	157,6	48,6	12,3
	1981	337,6	14,8	315,8	300,1	9,1	6,7
	1982	250,2	12,5	233,5	226,0	3,3	4,3
	1983	322,4	10,7	309,4	304,2	0,1	5,2
Irak	1979	604,0	2,7	586,6	577,5	3,1	6,0
	1980	1 156,9	7,7	1 135,0	1 118,4	2,8	13,9
	1981	176,8	7,4	157,6	141,5	0,9	15,2
	1982	562,5	3,2	536,6	511,2	1,2	24,2
	1983	1 001,8	4,0	913,7	891,3	3,5	18,9
Iran	1979	4 225,3	101,4	4 000,7	3 279,9	42,9	677,9
	1980	3 381,9	78,8	3 230,6	2 525,4	46,0	659,2
	1981	1 527,0	73,9	1 440,1	962,2	7,4	470,5
	1982	1 738,5	63,0	1 672,0	1 328,9	0,5	342,6
	1983	1 571,1	57,6	1 507,6	1 153,2	18,3	336,1
Israel	1979	963,7	345,8	594,7	31,4	63,4	499,8
	1980	1 112,1	350,9	747,8	28,7	93,5	625,6
	1981	1 077,1	389,9	674,4	36,0	52,6	585,8
	1982	1 043,8	368,4	651,7	36,4	63,5	551,8
	1983	1 053,8	361,5	670,6	44,1	57,7	568,8
Jordanien	1979	11,0	0,0	9,0	0,0	3,4	5,5
	1980	17,6	0,0	7,2	0,0	0,1	7,1
	1981	13,7	0,0	9,9	0,3	0,6	9,0
	1982	13,3	0,0	11,4	-	0,5	10,9
	1983	20,2	0,2	13,4	0,5	5,9	7,0
Saudi-Arabien	1979	4 300,0	0,1	4 270,4	4 222,8	20,5	27,0
	1980	9 907,0	0,0	9 879,8	9 727,5	118,2	34,1
	1981	14 502,9	0,0	14 484,5	14 251,7	197,5	35,3
	1982	10 567,6	0,0	10 540,5	10 331,8	158,9	49,8
	1983	4 000,9	0,0	3 960,4	3 833,6	71,9	54,9

1) Einschl. Rückwaren und Ersatzlieferungen.

5 Ein- und Ausfuhr (Spezialhandel) nach Ländergruppen und einzelnen Entwicklungsländern, unterteilt nach Warengruppen
der Ernährungswirtschaft und der Gewerblichen Wirtschaft

5.1 Einfuhr
Mill. DM

Herstellungsland	Jahr	Insgesamt ¹⁾	Ernährungs- wirtschaft	Gewerbliche Wirtschaft			
				zusammen	Rohstoffe	Halbwaren	Fertigwaren
Kuwait	1979	997,0	0,1	993,2	731,2	257,1	4,7
	1980	685,6	-	680,6	347,8	322,9	9,8
	1981	623,1	0,0	616,6	375,4	228,4	12,9
	1982	517,4	0,0	508,9	-	497,3	11,6
	1983	930,8	0,0	922,6	163,4	747,5	11,7
Bahrain	1979	12,8	-	8,1	-	5,8	2,3
	1980	10,7	-	9,3	-	8,8	0,5
	1981	12,1	0,0	7,7	-	7,1	0,6
	1982	57,6	0,1	54,2	0,5	52,8	0,9
	1983	21,9	-	15,7	0,2	13,1	2,4
Katar	1979	151,9	-	151,4	151,0	-	0,4
	1980	96,3	-	94,0	90,8	-	3,2
	1981	204,8	-	202,2	200,3	-	1,9
	1982	275,3	-	271,7	270,8	-	0,9
	1983	457,6	-	454,9	454,5	-	0,4
Ver. Arab. Emirate	1979	2 103,9	0,1	2 093,8	2 090,3	0,5	3,0
	1980	2 726,9	0,0	2 717,2	2 691,6	21,5	4,0
	1981	2 281,1	0,1	2 256,0	2 221,5	28,8	5,8
	1982	1 573,3	0,3	1 524,7	1 481,6	35,9	7,2
	1983	1 142,8	1,1	1 107,0	842,2	258,1	6,8
Oman	1979	94,7	-	93,6	89,4	-	4,2
	1980	594,9	0,2	591,5	589,3	-	2,2
	1981	1 557,5	-	1 556,2	1 555,1	-	1,2
	1982	1 071,8	-	1 070,0	1 069,5	-	0,6
	1983	140,0	-	129,4	123,7	5,0	0,7
Nordjemen	1979	1,3	-	0,1	0,0	-	0,1
	1980	1,3	-	0,6	0,0	-	0,6
	1981	1,4	-	0,8	0,0	-	0,8
	1982	5,1	-	4,9	3,8	-	1,0
	1983	5,6	0,0	5,0	2,5	-	2,5
Südjemen	1979	1,8	0,0	1,7	1,6	0,0	0,0
	1980	2,6	-	2,5	1,6	0,1	0,9
	1981	1,1	0,0	1,1	0,7	-	0,3
	1982	52,8	-	52,6	3,9	48,2	0,5
	1983	44,1	0,2	43,9	7,7	36,0	0,3
Afghanistan	1979	103,9	10,8	93,0	42,0	-	51,0
	1980	109,8	9,3	100,4	32,4	-	68,0
	1981	94,3	9,4	84,8	20,4	0,1	64,2
	1982	87,2	9,7	77,5	17,4	-	60,1
	1983	103,2	8,5	93,4	23,6	0,0	69,8
Pakistan	1979	253,3	11,3	232,2	22,9	4,0	205,3
	1980	334,7	12,5	318,1	25,9	23,3	268,9
	1981	312,1	21,7	287,2	17,7	8,0	261,5
	1982	327,5	24,7	299,8	15,7	25,2	258,8
	1983	363,6	12,7	349,4	18,1	16,7	314,6
Indien	1979	1 002,0	147,6	839,9	46,6	24,7	768,6
	1980	1 134,8	116,3	1 009,8	58,3	19,3	932,1
	1981	1 278,6	154,7	1 118,0	48,4	12,2	1 057,5
	1982	1 267,9	158,3	1 101,1	67,4	21,0	1 012,7
	1983	1 254,9	162,3	1 082,6	67,8	45,1	969,7
Bangladesch	1979	44,2	7,2	36,6	9,6	9,9	17,2
	1980	44,2	11,8	32,1	10,6	2,0	19,5
	1981	31,4	7,8	22,5	5,6	5,3	11,6
	1982	51,3	21,2	29,0	6,9	5,3	16,9
	1983	59,1	30,2	28,7	5,4	6,3	17,0
Malediven	1979	0,2	0,2	-	-	-	-
	1980	0,0	-	0,0	-	-	0,0
	1981	1,4	-	1,4	-	0,0	1,4
	1982	0,1	0,0	0,1	-	0,0	0,0
	1983	1,0	-	1,0	-	0,0	1,0
Sri Lanka	1979	112,6	49,6	61,0	28,6	3,9	28,4
	1980	131,3	44,2	87,0	32,5	2,5	52,0
	1981	150,7	50,8	99,0	31,4	3,1	64,5
	1982	160,3	53,5	106,4	36,7	3,0	66,8
	1983	179,1	42,8	135,5	36,2	3,0	96,2

1) Einschl. Rückwaren und Ersatzlieferungen.

**5 Ein- und Ausfuhr (Spezialhandel) nach Ländergruppen und einzelnen Entwicklungsländern, unterteilt nach Warengruppen
der Ernährungswirtschaft und der Gewerblichen Wirtschaft**

5.1 Einfuhr
Mill. DM

Herstellungsland	Jahr	Insgesamt ¹⁾	Ernährungs- wirtschaft	Gewerbliche Wirtschaft			
				zusammen	Rohstoffe	Halbwaren	Fertigwaren
Nepal	1979	15,1	0,3	14,9	0,3	-	14,6
	1980	17,0	0,1	16,4	0,3	0,0	16,1
	1981	23,4	0,0	23,4	0,5	0,0	22,9
	1982	28,6	0,1	28,5	0,1	-	28,4
	1983	49,1	0,0	49,0	0,1	-	48,9
Bhutan	1979	-	-	-	-	-	-
	1980	0,1	-	0,1	-	0,0	0,1
	1981	0,2	-	0,2	0,1	0,1	-
	1982	0,1	-	0,1	-	0,1	0,0
	1983	0,1	-	0,1	-	-	0,1
Birma	1979	23,2	6,8	16,3	9,8	6,0	0,5
	1980	12,4	0,3	12,1	9,3	2,6	0,2
	1981	11,9	0,9	10,2	7,8	1,0	1,3
	1982	23,7	0,5	23,2	14,6	6,2	2,3
	1983	26,2	6,7	18,7	16,5	1,4	0,8
Thailand	1979	888,1	467,9	418,5	57,7	140,0	220,8
	1980	1 105,0	506,1	596,6	151,2	187,5	258,0
	1981	1 160,6	598,3	559,6	41,1	212,3	306,2
	1982	1 289,5	743,6	542,2	42,8	175,4	323,9
	1983	1 357,2	837,5	510,6	52,3	101,8	356,5
Laos	1979	0,1	0,1	0,0	-	-	0,0
	1980	0,6	0,6	-	-	-	-
	1981	0,1	0,1	-	-	-	-
	1982	0,0	0,0	0,0	-	-	0,0
	1983	0,0	-	0,0	-	-	0,0
Kamputschea	1979	0,0	-	0,0	0,0	-	-
	1980	0,0	-	0,0	0,0	-	0,0
	1981	-	-	-	-	-	-
	1982	0,0	-	0,0	-	-	0,0
	1983	0,0	-	0,0	-	-	0,0
Indonesien	1979	733,2	296,0	434,0	234,4	160,4	39,2
	1980	703,4	294,6	395,8	142,8	220,2	32,9
	1981	685,5	277,9	403,8	98,9	243,1	61,8
	1982	579,1	270,0	288,2	72,3	133,3	82,7
	1983	664,1	316,0	341,3	96,3	148,6	96,4
Malaysia	1979	1 213,9	233,9	976,0	308,9	359,3	307,8
	1980	1 445,1	232,2	1 206,1	384,5	399,5	422,2
	1981	1 331,1	260,3	1 061,0	296,9	296,3	467,8
	1982	1 295,9	236,4	1 048,7	224,8	335,3	488,6
	1983	1 623,7	243,5	1 362,7	267,0	531,5	564,2
Brunei	1979	0,2	-	0,2	-	-	0,2
	1980	0,1	-	0,0	-	-	0,0
	1981	0,4	-	0,3	-	0,3	0,0
	1982	0,4	-	0,2	-	-	0,2
	1983	0,1	0,0	0,0	-	-	0,0
Singapur	1979	788,9	19,8	758,8	74,6	69,6	614,6
	1980	1 189,5	23,3	1 149,4	84,4	284,1	780,9
	1981	991,0	28,5	940,4	103,4	49,7	787,3
	1982	984,9	31,6	929,8	69,3	34,1	826,5
	1983	1 123,0	28,2	1 068,0	70,7	55,3	941,9
Philippinen	1979	724,8	302,3	420,4	10,1	133,7	276,6
	1980	740,4	247,8	489,2	9,4	169,9	309,8
	1981	951,2	306,3	641,9	6,8	253,8	381,2
	1982	934,9	356,9	573,1	7,2	227,0	338,9
	1983	879,1	262,0	613,3	13,1	258,5	341,8
Südkorea	1979	1 473,6	48,5	1 422,4	18,9	33,4	1 370,1
	1980	1 817,7	81,5	1 731,3	17,6	33,5	1 680,3
	1981	2 094,5	87,3	1 998,5	14,4	44,1	1 939,9
	1982	2 056,0	98,0	1 951,2	14,5	66,6	1 870,1
	1983	2 202,2	115,6	2 080,5	16,3	52,3	2 011,9
Taiwan	1979	1 608,3	210,4	1 395,0	4,0	25,2	1 365,8
	1980	2 162,9	212,4	1 947,3	8,4	26,4	1 912,6
	1981	2 392,2	206,7	2 180,7	6,1	27,3	2 147,2
	1982	2 251,4	171,6	2 069,1	5,5	23,0	2 040,1
	1983	2 556,7	155,3	2 394,8	6,1	20,2	2 368,5

1) Einschl. Rückwaren und Ersatzlieferungen.

5 Ein- und Ausfuhr (Spezialhandel) nach Ländergruppen und einzelnen Entwicklungsländern, unterteilt nach Warengruppen
der Ernährungswirtschaft und der Gewerblichen Wirtschaft

5.1 Einfuhr

Mill. DM

Herstellungsland	Jahr	Insgesamt ¹⁾	Ernährungs- wirtschaft	Gewerbliche Wirtschaft			
				zusammen	Rohstoffe	Halbwaren	Fertigwaren
Hongkong	1979	2 676,6	7,8	2 650,6	7,8	6,0	2 636,8
	1980	3 189,4	8,1	3 157,4	6,9	111,9	3 038,6
	1981	3 294,6	9,1	3 259,5	8,1	10,7	3 240,7
	1982	3 409,9	10,4	3 365,3	11,3	180,9	3 173,1
	1983	3 564,7	6,2	3 505,9	7,4	229,0	3 269,5
Macau	1979	133,9	-	133,9	-	-	133,9
	1980	199,2	-	199,2	-	-	199,2
	1981	224,1	0,4	223,6	-	-	223,6
	1982	236,3	2,7	233,6	-	-	233,6
	1983	257,4	0,3	257,1	-	0,0	257,0
Ozeanien	1979	543,3	247,8	295,2	217,9	76,8	0,5
	1980	713,4	283,6	428,7	318,3	108,5	2,0
	1981	637,3	209,9	427,3	349,8	76,7	0,8
	1982	594,3	186,9	407,3	362,4	44,3	0,7
	1983	620,2	213,4	406,8	346,3	57,8	2,6
Papua-Neuguinea	1979	429,2	215,7	213,3	213,2	0,0	0,1
	1980	558,4	243,3	314,1	313,9	0,0	0,2
	1981	512,8	163,5	349,2	348,9	0,0	0,3
	1982	513,2	149,7	363,4	362,2	1,1	0,2
	1983	523,1	176,6	346,5	346,1	0,2	0,2
Austral.-Ozeanien	1979	0,1	0,1	0,0	-	-	0,0
	1980	0,1	0,0	0,1	-	0,0	0,1
	1981	0,2	0,1	0,1	-	-	0,1
	1982	0,2	0,0	0,2	-	0,0	0,1
	1983	0,0	-	0,0	0,0	-	0,0
Nauru	1979	0,0	-	0,0	-	-	0,0
	1980	0,0	-	0,0	-	-	0,0
	1981	0,0	-	-	-	-	-
	1982	0,0	-	0,0	-	-	0,0
	1983	0,0	-	0,0	-	0,0	-
Salomonen	1979	16,5	11,9	4,6	4,6	0,0	-
	1980	14,8	12,3	2,5	2,5	-	0,0
	1981	6,7	5,9	0,8	0,8	-	0,0
	1982	4,3	4,3	0,0	-	-	0,0
	1983	3,0	3,0	-	-	-	-
Tuvalu	1979
	1980	0,0	-	0,0	-	-	0,0
	1981	0,0	-	0,0	-	-	0,0
	1982	0,0	-	0,0	-	-	0,0
	1983	0,1	-	1,0	-	-	1,0
Am.-Ozeanien	1979	0,5	0,5	0,0	-	-	0,0
	1980	0,4	0,3	0,1	-	-	0,1
	1981	0,1	0,1	0,0	-	-	0,0
	1982	0,0	-	0,0	-	-	0,0
	1983	0,2	-	0,2	-	-	0,2
Neukaledonien	1979	76,8	-	76,8	-	76,8	0,0
	1980	108,4	-	108,3	-	108,2	0,1
	1981	76,3	-	76,3	-	76,3	0,0
	1982	43,0	0,1	42,8	-	42,8	0,0
	1983	57,7	-	57,7	-	57,5	0,2
Wallis und Futuna	1979	-	-	-	-	-	-
	1980	0,0	-	0,0	-	-	0,0
	1981	-	-	-	-	-	-
	1982	-	-	-	-	-	-
	1983	-	-	-	-	-	-
Kiribati	1979
	1980	0,0	-	0,0	-	-	0,0
	1981	0,0	0,0	0,0	-	-	0,0
	1982	0,0	-	0,0	-	-	0,0
	1983	0,3	0,3	0,0	-	-	0,0
Pitcairnseln	1979
	1980	-	-	-	-	-	-
	1981	-	-	-	-	-	-
	1982	-	-	-	-	-	-
	1983	-	-	-	-	-	-
Neuseel.-Ozeanien	1979	0,2	-	0,2	0,1	0,0	0,1
	1980	3,2	0,0	3,2	1,9	0,0	1,3
	1981	0,1	0,1	0,0	-	-	0,0
	1982	0,5	0,2	0,3	0,1	0,0	0,2
	1983	0,8	0,3	0,5	0,2	-	0,3
Fidschi	1979	4,9	4,7	0,1	0,0	0,0	0,1
	1980	9,1	8,8	0,3	0,0	0,2	0,1
	1981	1,6	1,0	0,6	0,2	0,4	0,0
	1982	1,5	1,0	0,5	0,1	0,4	0,0
	1983	0,5	0,3	0,1	0,1	0,1	0,0
Vanuatu	1979	6,4	6,4	0,0	-	-	0,0
	1980	7,2	7,2	0,0	-	-	0,0
	1981	26,2	26,2	0,0	-	-	0,0
	1982	28,1	28,0	0,0	-	-	0,0
	1983	29,4	29,3	0,0	0,0	-	0,0
Tonga	1979	0,9	0,9	0,0	-	-	0,0
	1980	1,5	1,5	0,1	-	-	0,1
	1981	0,4	0,4	0,0	-	-	0,0
	1982	0,0	-	0,0	-	-	0,0
	1983	0,0	-	0,0	-	-	0,0
Westsamoa	1979	7,6	7,6	0,0	-	-	0,0
	1980	10,1	10,1	0,0	-	-	0,0
	1981	12,8	12,6	0,2	-	-	0,2
	1982	3,4	3,3	0,0	-	-	0,0
	1983	3,1	3,1	0,0	-	-	0,0

1) Einschl. Rückwaren und Ersatzlieferungen.

**5 Ein- und Ausfuhr (Spezialhandel) nach Ländergruppen und einzelnen Entwicklungsländern, unterteilt nach Warengruppen
der Ernährungswirtschaft und der Gewerblichen Wirtschaft**

5.1 Einfuhr

Mill. DM

Herstellungsland	Jahr	Insgesamt ¹⁾	Ernährungs- wirtschaft	Gewerbliche Wirtschaft			
				zusammen	Rohstoffe	Halbwaren	Fertigwaren
Franz.-Polynesien	1979	0,1	0,0	0,1	-	-	0,1
	1980	0,2	0,0	0,0	-	-	0,0
	1981	0,0	0,0	0,0	-	-	0,0
	1982	0,2	0,1	0,0	-	-	0,0
	1983	1,9	0,4	1,5	-	-	1,5
<u>Industrialisierte westliche Länder</u>	1979	221 440,3	28 273,9	190 145,6	12 671,1	38 807,4	138 667,1
	1980	254 101,1	31 555,2	218 917,0	17 407,0	45 837,3	155 672,7
	1981	277 963,5	35 405,6	238 458,7	21 217,3	51 137,1	166 104,3
	1982	286 321,2	36 355,9	245 415,8	19 996,1	52 956,1	172 463,6
	1983	304 630,7	36 680,7	262 868,6	19 338,6	56 054,2	187 475,7
Europa	1979	184 956,9	23 114,3	159 127,3	8 568,2	35 046,4	115 512,6
	1980	209 534,6	25 382,0	180 941,6	12 845,5	40 887,6	127 208,5
	1981	228 483,6	28 454,1	196 464,3	16 655,2	46 645,7	133 163,4
	1982	237 240,0	29 679,7	203 616,3	15 545,3	48 233,6	139 837,4
	1983	254 351,6	30 769,4	219 205,2	15 383,1	51 555,9	152 266,3
Übrige Länder	1979	36 483,4	5 159,6	31 018,3	4 102,8	3 761,0	23 154,5
	1980	44 566,5	6 173,2	37 975,4	4 561,6	4 949,7	28 464,2
	1981	49 479,9	6 951,5	41 994,4	4 562,1	4 491,4	32 940,9
	1982	49 081,2	6 676,3	41 799,5	4 450,9	4 722,5	32 626,1
	1983	50 279,1	5 911,4	43 663,4	3 955,6	4 498,4	35 209,4
<u>Staatshandelsländer</u>	1979	16 020,8	1 458,7	14 343,4	2 104,0	6 753,2	5 486,3
	1980	17 493,0	1 575,3	15 634,7	2 617,2	7 538,4	5 479,0
	1981	19 286,7	1 730,3	17 344,7	1 930,4	9 669,7	5 744,6
	1982	21 359,2	1 627,7	19 448,5	3 350,5	10 391,4	5 706,6
	1983	22 157,1	1 719,7	20 173,4	3 881,9	10 502,8	5 788,7
Europa	1979	14 900,9	1 148,2	13 540,9	1 912,2	6 589,7	5 039,0
	1980	15 671,7	1 190,1	14 205,9	2 357,6	7 137,9	4 710,3
	1981	17 414,7	1 305,5	15 919,0	1 677,9	9 463,3	4 777,8
	1982	19 274,3	1 247,0	17 770,8	3 120,9	9 947,8	4 702,1
	1983	19 808,6	1 297,4	18 259,4	3 615,2	10 072,5	4 571,6
Asien	1979	1 119,9	310,5	802,6	191,8	163,4	447,3
	1980	1 821,3	385,2	1 428,8	259,6	400,5	768,7
	1981	1 872,1	424,7	1 425,7	252,4	206,4	966,8
	1982	2 084,9	380,6	1 677,7	229,6	443,6	1 004,5
	1983	2 348,4	422,4	1 914,1	266,7	430,3	1 217,1
Insgesamt ²⁾	1979	292 040,1	39 946,8	248 445,7	42 702,8	50 124,2	155 618,7
	1980	341 380,3	43 363,0	293 706,4	58 929,1	59 918,3	174 859,0
	1981	369 178,8	47 779,3	316 708,5	64 048,3	66 448,4	186 211,8
	1982	376 463,9	49 661,8	321 548,9	59 298,2	69 820,6	192 430,1
	1983	390 192,0	50 475,0	333 779,8	52 203,4	73 143,5	208 432,9

1) Einschl. Rückwaren und Ersatzlieferungen.

2) Einschl. Polargebiete, Schiffs- und Luftfahrzeugbedarf und Nicht ermittelte Länder.

5 Ein- und Ausfuhr (Spezialhandel) nach Ländergruppen und einzelnen Entwicklungsländern, unterteilt nach Warengruppen
der Ernährungswirtschaft und der Gewerblichen Wirtschaft

5.2 Ausfuhr

Mill. DM

Verbrauchsland	Jahr	Insgesamt ¹⁾	Ernährungs- wirtschaft	Gewerbliche Wirtschaft				
				zusammen	Rohstoffe	Halbwaren	Fertigwaren	
							Vor- erzeugnisse	End- erzeugnisse
<u>Entwicklungsländer</u>	1979	45 083,3	1 711,4	43 165,4	259,3	1 930,7	7 080,6	33 894,8
	1980	51 723,1	2 383,9	49 123,9	329,9	2 110,3	7 844,7	38 839,0
	1981	70 557,8	3 491,3	66 825,3	415,1	2 663,0	9 901,0	53 846,3
	1982	72 685,8	3 161,2	69 270,1	446,1	2 639,2	9 916,4	56 268,5
	1983	67 179,6	2 776,1	64 138,9	450,5	2 496,4	9 484,0	51 708,0
<u>OPEC-Länder</u> ²⁾	1979	19 179,5	841,3	18 246,5	91,8	721,6	2 162,4	15 270,7
	1980	22 814,3	1 379,6	21 349,4	121,7	901,4	2 702,1	17 624,1
	1981	34 882,6	1 950,0	32 832,5	200,3	1 011,9	3 597,1	28 023,3
	1982	38 042,7	1 796,5	36 144,0	237,0	1 032,7	4 031,2	30 843,1
	1983	31 577,4	1 432,3	30 016,3	238,8	1 002,6	3 535,1	25 239,8
<u>Übrige Entw.-Ldr.</u>	1979	25 903,8	870,1	24 918,9	167,5	1 209,1	4 918,3	18 624,1
	1980	28 908,8	1 004,4	27 774,5	208,2	1 208,9	5 142,6	21 214,9
	1981	35 675,3	1 541,2	33 992,8	214,8	1 651,0	6 303,9	25 823,0
	1982	34 643,1	1 364,7	33 126,2	209,1	1 606,5	5 885,2	25 425,3
	1983	35 602,2	1 343,8	34 122,7	211,8	1 493,8	5 948,8	26 468,3
<u>Afrika</u>	1979	12 187,8	756,0	11 389,0	70,0	606,2	1 634,7	9 078,1
	1980	14 603,0	1 126,1	13 425,5	140,8	658,6	2 030,0	10 596,0
	1981	18 832,2	1 619,3	17 155,1	134,2	770,9	2 408,2	13 841,8
	1982	17 959,8	1 581,1	16 319,4	155,3	661,2	2 491,2	13 011,7
	1983	14 253,3	1 276,5	12 926,8	110,2	529,3	1 975,6	10 311,7
<u>Kanar. Inseln</u>	1979	170,6	20,2	150,3	0,2	4,3	8,8	137,1
	1980	184,2	27,3	156,7	0,3	4,6	8,4	143,6
	1981	185,4	35,5	149,9	0,1	13,0	10,0	126,8
	1982	214,7	38,4	176,2	0,2	4,0	10,3	161,8
	1983	189,5	43,7	145,7	0,2	1,2	9,3	135,1
<u>Marokko</u>	1979	418,1	17,8	399,5	11,4	36,2	103,5	248,5
	1980	430,6	42,7	386,7	17,4	33,8	102,2	233,3
	1981	491,9	52,7	438,0	19,0	31,4	92,0	295,6
	1982	521,5	27,9	492,9	26,4	34,3	110,7	321,5
	1983	485,1	27,6	456,6	13,4	43,5	108,9	290,7
<u>Ceuta und Melilla</u>	1979	18,1	0,2	17,9	-	0,0	0,0	17,9
	1980	15,8	0,3	15,5	-	0,0	0,2	15,3
	1981	27,3	0,6	26,7	-	8,2	0,2	18,3
	1982	19,5	0,9	18,5	-	0,0	0,1	18,4
	1983	13,8	1,1	12,7	-	0,0	0,1	12,6
<u>Algerien</u>	1979	2 278,8	134,9	2 135,3	12,7	204,9	292,6	1 625,1
	1980	2 501,1	150,3	2 341,2	36,6	206,4	398,8	1 699,2
	1981	2 816,1	203,6	2 600,4	37,2	228,9	447,1	1 887,3
	1982	3 282,0	423,9	2 847,8	39,8	141,1	500,9	2 166,0
	1983	2 478,5	286,8	2 183,4	20,1	93,3	298,0	1 772,0
<u>Tunesien</u>	1979	650,1	11,7	637,9	1,3	42,4	150,1	444,1
	1980	677,6	20,0	656,2	2,2	44,9	182,9	426,2
	1981	806,4	47,8	756,7	4,1	47,7	205,5	499,4
	1982	977,0	49,8	926,0	6,5	72,9	244,1	602,4
	1983	919,0	88,3	829,4	8,4	47,7	238,9	534,5
<u>Libyen</u>	1979	2 159,6	66,1	2 082,6	2,3	20,8	99,2	1 960,2
	1980	2 282,5	148,4	2 113,0	4,5	26,0	94,7	1 987,8
	1981	3 379,9	192,3	3 167,8	4,7	35,8	168,2	2 959,0
	1982	2 835,0	49,9	2 770,4	4,9	39,4	134,7	2 591,5
	1983	2 141,7	85,6	2 045,9	2,9	51,0	138,0	1 853,9
<u>Ägypten</u>	1979	1 509,2	49,2	1 454,2	3,9	56,0	197,5	1 196,8
	1980	1 857,9	69,7	1 781,9	21,5	65,3	246,1	1 449,0
	1981	2 540,2	169,9	2 365,1	7,1	104,1	271,0	1 983,0
	1982	2 774,3	131,3	2 633,6	11,6	84,3	331,5	2 206,2
	1983	2 952,1	173,2	2 771,1	12,3	79,3	363,4	2 316,2
<u>Sudan</u>	1979	195,4	8,8	185,7	0,8	7,1	30,3	147,5
	1980	219,3	20,7	197,5	0,5	9,2	20,1	167,7
	1981	241,4	16,6	223,6	0,9	12,8	17,9	192,0
	1982	230,5	29,0	199,9	0,9	9,2	27,7	162,2
	1983	213,1	12,9	198,7	0,9	7,2	24,7	165,9
<u>Mauretanien</u>	1979	23,7	7,3	16,3	0,0	0,8	2,8	12,6
	1980	25,7	10,1	15,6	-	0,8	2,8	12,0
	1981	49,9	16,7	33,1	-	0,8	4,9	27,4
	1982	45,2	19,9	25,0	0,0	0,5	6,8	17,6
	1983	80,3	22,8	57,4	-	0,2	10,2	47,0
<u>Mali</u>	1979	52,8	5,9	46,8	0,0	1,8	14,4	30,6
	1980	46,2	5,0	41,2	0,1	0,7	15,2	25,2
	1981	34,6	5,2	29,1	0,0	1,7	13,2	14,2
	1982	62,7	11,0	51,7	0,1	0,5	23,1	28,0
	1983	87,1	1,3	85,7	-	1,2	20,1	64,4
<u>Obervolta</u>	1979	16,4	2,3	14,1	0,0	2,5	3,0	8,6
	1980	21,9	4,0	18,0	0,0	0,7	1,8	15,5
	1981	23,6	4,8	18,9	0,0	1,3	3,1	14,4
	1982	26,0	7,9	18,2	0,0	0,5	2,5	15,1
	1983	19,2	3,2	16,0	-	1,3	2,2	12,5
<u>Niger</u>	1979	41,4	1,4	39,5	0,0	0,3	14,4	24,8
	1980	66,6	0,6	66,0	0,0	0,5	35,4	30,1
	1981	102,8	1,1	101,5	0,0	0,3	73,7	27,5
	1982	119,8	2,3	117,4	0,1	0,0	90,9	26,4
	1983	85,3	13,6	71,7	0,1	0,2	53,1	18,3

1) Einschl. Rückwaren und Ersatzlieferungen.

2) Siehe Fußnote 3 auf der 3. Seite des Umschlages.

5 Ein- und Ausfuhr (Spezialhandel) nach Ländergruppen und einzelnen Entwicklungsländern, unterteilt nach Warengruppen
der Ernährungswirtschaft und der Gewerblichen Wirtschaft

5.2 Ausfuhr

Mill. DM

Verbrauchsland	Jahr	Insgesamt ¹⁾	Ernährungs- wirtschaft	Gewerbliche Wirtschaft				
				zusammen	Rohstoffe	Halbwaren	Fertigwaren	
							Vor- erzeugnisse	End- erzeugnisse
Tschad	1979	9,8	1,2	8,6	0,0	0,0	1,5	7,1
	1980	5,7	1,4	4,4	0,0	-	2,0	2,4
	1981	10,3	3,9	6,4	-	0,0	1,9	4,6
	1982	7,6	2,1	5,5	-	0,1	1,3	4,0
	1983	13,6	1,2	12,4	-	0,0	0,6	11,8
Rep. Kap Verde	1979	6,5	3,1	3,3	0,0	0,0	0,5	2,8
	1980	6,7	3,8	2,9	-	0,0	0,3	2,5
	1981	7,5	4,7	2,8	-	0,0	0,2	2,6
	1982	15,0	6,5	8,6	-	0,1	1,2	7,4
	1983	14,0	4,6	9,4	-	0,1	0,5	8,9
Senegal	1979	77,3	10,4	66,9	0,1	4,5	26,5	35,7
	1980	78,3	12,8	65,4	0,1	9,8	22,2	33,2
	1981	73,8	16,3	57,4	2,1	2,7	24,2	28,4
	1982	88,4	8,8	79,6	1,8	2,2	30,8	44,8
	1983	79,1	4,2	74,9	0,1	3,4	24,5	46,8
Gambia	1979	16,1	7,4	8,7	0,1	0,2	1,1	7,4
	1980	14,4	7,8	6,6	0,0	0,1	1,6	4,9
	1981	16,9	10,2	6,7	0,0	0,2	2,5	4,0
	1982	24,1	9,8	14,3	0,0	0,6	3,3	10,3
	1983	29,1	15,6	13,5	0,0	0,6	3,3	9,6
Guinea-Bissau	1979	5,5	1,0	4,5	0,0	0,0	0,7	3,8
	1980	4,0	0,8	3,2	0,0	0,0	0,1	3,1
	1981	3,0	0,6	2,4	0,0	0,1	0,3	2,0
	1982	5,4	2,6	2,9	-	0,0	0,1	2,7
	1983	1,4	0,1	1,2	-	-	0,1	1,1
Guinea	1979	13,3	3,7	9,4	0,0	0,2	2,1	7,2
	1980	24,2	0,7	23,0	0,0	0,2	2,5	20,3
	1981	47,4	3,2	44,1	0,0	0,2	4,5	39,5
	1982	26,1	3,2	22,8	-	0,2	3,8	18,8
	1983	31,9	0,7	31,0	0,0	3,0	2,1	25,9
Sierra Leone	1979	42,2	9,6	32,6	0,6	5,6	5,1	21,3
	1980	50,4	11,6	38,8	0,6	7,2	5,3	25,7
	1981	45,3	10,1	35,1	0,6	7,5	3,5	23,4
	1982	41,3	8,8	32,2	0,6	6,8	3,2	21,7
	1983	27,2	5,4	21,3	0,3	2,7	0,9	17,4
Liberia	1979	199,9	3,3	196,5	1,4	4,5	13,2	177,3
	1980	260,4	4,0	256,3	1,2	4,8	13,2	237,1
	1981	285,5	4,5	281,0	1,5	4,1	13,0	262,3
	1982	281,2	4,0	276,8	1,0	8,2	10,8	256,9
	1983	185,2	5,3	179,8	1,4	7,1	10,3	161,1
Elfenbeinküste	1979	193,9	10,2	183,0	2,1	4,4	38,1	138,3
	1980	219,3	28,8	190,0	2,7	7,7	50,4	129,2
	1981	175,3	9,5	165,4	1,9	9,6	51,6	102,2
	1982	149,6	10,4	138,1	1,7	7,1	48,9	80,5
	1983	166,5	12,5	153,9	1,4	4,8	35,3	112,4
Ghana	1979	190,3	15,9	174,3	1,6	15,8	19,2	137,7
	1980	210,7	12,6	198,0	1,7	19,2	27,0	150,1
	1981	242,7	17,8	224,9	2,5	21,4	51,4	149,6
	1982	111,3	5,5	105,7	0,5	9,3	7,3	88,5
	1983	133,1	18,2	114,7	2,8	11,6	17,0	83,4
Togo	1979	44,4	3,2	41,0	1,9	2,4	4,1	32,6
	1980	50,9	3,3	47,5	3,3	1,9	4,9	37,3
	1981	43,6	3,2	40,0	5,6	1,4	4,8	28,1
	1982	60,6	3,1	57,4	6,7	1,8	17,6	31,2
	1983	33,9	3,0	30,8	5,4	1,4	6,7	17,3
Benin	1979	37,6	2,9	34,5	0,1	0,7	13,2	20,5
	1980	28,9	3,1	25,7	0,3	0,2	12,9	12,3
	1981	52,6	8,9	43,5	0,3	0,1	25,8	17,3
	1982	79,2	4,8	74,2	0,6	2,2	42,0	29,3
	1983	37,9	2,4	35,5	1,0	0,5	18,7	15,4
Nigeria	1979	2 081,3	237,7	1 834,7	19,4	87,1	318,9	1 409,3
	1980	3 320,3	388,0	2 927,7	14,3	98,8	448,8	2 365,7
	1981	4 904,4	547,4	4 346,3	24,6	131,2	535,2	3 655,3
	1982	3 681,0	517,3	3 149,7	34,2	124,7	480,0	2 510,8
	1983	1 804,1	241,5	1 551,9	16,9	78,5	266,9	1 189,6
Kamerun	1979	190,1	8,0	181,8	1,1	17,4	-22,7	140,7
	1980	156,9	15,6	141,1	0,8	8,9	26,1	105,4
	1981	168,0	19,0	148,9	0,1	6,7	39,1	102,9
	1982	268,6	19,6	248,8	0,4	4,1	66,1	178,1
	1983	174,5	13,5	160,9	0,2	3,9	33,9	122,9
Zentralafrik. Rep.	1979	7,0	0,4	6,6	0,1	0,2	0,9	5,4
	1980	6,1	0,6	5,4	0,0	0,4	0,6	4,5
	1981	7,0	0,2	6,8	0,1	0,1	0,8	5,9
	1982	6,9	0,3	6,6	-	0,1	1,1	5,4
	1983	7,9	0,6	7,3	0,0	0,2	1,5	5,6
Äquatorialguinea	1979	1,0	0,0	1,0	-	-	0,0	1,0
	1980	0,9	0,0	0,9	-	0,0	0,0	0,9
	1981	0,6	0,0	0,6	-	0,0	0,1	0,5
	1982	4,1	-	4,1	-	0,3	0,0	3,8
	1983	2,4	0,3	2,1	-	0,0	0,0	2,1

1) Einschl. Rückwaren und Ersatzlieferungen.

5 Ein- und Ausfuhr (Spezialhandel) nach Ländergruppen und einzelnen Entwicklungsländern, unterteilt nach Warengruppen
der Ernährungswirtschaft und der Gewerblichen Wirtschaft

5.2 Ausfuhr

Mill. DM

Verbrauchsland	Jahr	Insgesamt ¹⁾	Ernährungs- wirtschaft	Gewerbliche Wirtschaft				
				zusammen	Rohstoffe	Halbwaren	Fertigwaren	
							Vor- erzeugnisse	End- erzeugnisse
S. Tomé u. Príncipe	1979	1,3	0,0	1,3	-	0,0	0,4	0,8
	1980	2,7	0,2	2,5	-	0,0	0,1	2,4
	1981	3,1	0,5	2,6	-	-	0,6	2,0
	1982	2,7	0,2	2,4	-	-	-	2,4
	1983	2,7	0,3	2,4	-	-	0,0	2,4
Gabun	1979	43,3	5,4	37,9	0,6	0,6	4,0	32,7
	1980	62,2	7,1	54,9	0,7	1,9	9,2	43,1
	1981	83,3	14,8	68,5	0,9	2,0	10,6	54,9
	1982	80,7	12,2	68,4	0,4	1,8	10,3	55,9
	1983	70,0	10,4	59,6	0,5	1,8	6,8	50,5
Kongo	1979	39,2	3,6	35,6	0,4	0,8	6,2	28,2
	1980	43,6	2,6	41,1	1,0	1,4	8,7	29,9
	1981	60,0	3,0	57,0	1,1	0,5	8,1	47,2
	1982	77,1	2,3	74,7	0,7	2,5	7,9	63,6
	1983	54,9	5,2	49,7	1,0	0,2	5,9	42,5
Zaire	1979	246,6	7,4	239,1	0,7	6,1	22,9	209,5
	1980	281,3	7,6	273,6	0,2	7,5	28,2	237,7
	1981	236,0	9,8	225,6	0,5	10,9	35,5	178,7
	1982	213,6	13,1	202,3	0,2	4,9	28,1	169,0
	1983	256,7	17,0	237,9	1,0	8,8	37,1	191,0
Ruanda	1979	25,1	1,2	23,9	0,0	1,1	1,0	21,9
	1980	25,6	1,3	24,2	0,0	1,4	2,3	20,5
	1981	30,1	7,3	22,8	0,1	2,5	4,0	16,2
	1982	32,2	1,9	30,3	0,1	2,5	5,0	22,7
	1983	38,5	2,5	36,0	0,0	2,8	4,6	28,5
Burundi	1979	24,0	3,0	20,9	0,0	0,7	3,0	17,3
	1980	23,6	2,5	21,2	0,0	1,2	1,8	18,2
	1981	27,4	4,3	23,0	0,0	0,9	4,2	17,9
	1982	39,6	5,7	33,9	0,0	0,7	6,0	27,1
	1983	43,9	3,0	40,8	0,0	1,4	4,9	34,5
St. Helena	1979	0,0	-	0,0	-	-	0,0	0,0
	1980	0,0	-	0,0	-	-	0,0	0,0
	1981	0,1	0,0	0,1	-	-	0,1	0,0
	1982	0,1	-	0,1	-	-	0,0	0,1
	1983	0,0	-	0,0	-	0,0	0,0	0,0
Angola	1979	145,7	17,8	127,6	1,2	6,2	45,2	75,0
	1980	187,8	35,3	152,3	0,6	6,5	52,0	93,2
	1981	182,3	8,4	173,4	1,1	5,9	41,1	125,3
	1982	141,0	10,8	130,1	1,9	5,1	31,0	92,0
	1983	109,5	21,3	88,2	2,3	4,8	30,6	50,5
Äthiopien	1979	112,9	21,0	91,9	0,2	9,1	18,3	64,3
	1980	101,5	8,9	92,5	1,3	9,2	18,0	64,1
	1981	122,8	19,9	102,7	2,2	13,0	19,9	67,7
	1982	134,6	14,5	120,1	1,1	9,4	19,7	89,8
	1983	193,0	40,1	152,7	2,5	10,0	25,8	114,5
Dschibuti	1979	5,4	1,0	4,4	0,0	0,0	0,3	4,0
	1980	6,4	0,5	5,9	0,0	0,1	0,3	5,6
	1981	27,8	17,6	10,1	0,0	0,0	0,4	9,7
	1982	15,0	9,2	5,8	0,0	0,0	0,2	5,6
	1983	8,7	1,8	6,9	0,0	0,0	0,6	6,2
Somalia	1979	35,0	15,6	19,4	0,0	0,8	1,3	17,3
	1980	45,7	14,4	31,3	0,0	1,0	1,5	28,8
	1981	66,2	24,4	41,6	0,1	1,0	5,4	35,2
	1982	74,7	27,6	47,0	0,0	1,2	4,6	41,2
	1983	59,9	10,7	49,1	0,0	1,8	3,2	44,1
Kenia	1979	258,8	5,0	252,2	3,8	13,7	44,3	190,3
	1980	318,6	11,2	305,4	7,4	20,3	53,7	224,0
	1981	342,1	16,5	324,7	10,9	16,5	71,3	226,0
	1982	270,1	14,5	254,0	7,9	12,9	48,2	185,0
	1983	257,6	13,2	243,2	7,0	18,1	58,4	159,7
Uganda	1979	19,4	2,3	17,0	0,1	0,2	1,8	14,9
	1980	48,9	6,5	42,4	0,1	1,7	3,0	37,6
	1981	78,1	16,9	61,1	0,2	0,5	1,2	59,2
	1982	84,6	3,5	81,0	0,0	1,8	5,4	73,8
	1983	85,2	5,4	79,6	0,0	1,3	9,4	69,0
Tansania	1979	214,4	13,6	200,4	0,6	23,6	29,2	146,9
	1980	192,6	13,7	178,3	0,8	25,2	37,5	114,7
	1981	192,3	32,0	160,0	0,5	17,8	25,0	116,7
	1982	182,2	22,6	158,8	1,0	23,1	27,1	107,6
	1983	164,0	11,5	150,2	0,9	12,0	18,2	119,0
Seschellen	1979	4,8	0,3	4,5	0,0	0,1	0,4	4,0
	1980	4,4	0,3	4,1	0,0	0,0	0,6	3,5
	1981	4,7	0,3	4,4	-	0,0	0,1	4,2
	1982	3,0	0,1	2,9	-	0,0	0,2	2,7
	1983	3,2	0,4	2,8	0,0	0,0	0,3	2,5
Brit. Geb. Ind. Oz.	1979	0,0	-	0,0	-	-	0,0	0,0
	1980	0,1	0,0	0,0	-	-	0,0	0,0
	1981	0,0	0,0	0,0	-	-	-	0,0
	1982	0,2	-	0,2	-	-	-	0,2
	1983	0,0	0,0	0,0	-	-	-	0,0

1) Einschl. Rückwaren und Ersatzlieferungen.

5 Ein- und Ausfuhr (Spezialhandel) nach Ländergruppen und einzelnen Entwicklungsländern, unterteilt nach Warengruppen
der Ernährungswirtschaft und der Gewerblichen Wirtschaft

5.2 Ausfuhr
 Mill. DM

Verbrauchsland	Jahr	Insgesamt ¹⁾	Ernährungs- wirtschaft	Gewerbliche Wirtschaft				
				zusammen	Rohstoffe	Halbwaren	Fertigwaren	
							Vor- erzeugnisse	End- erzeugnisse
Mosambik	1979	30,0	0,6	29,0	0,1	3,7	7,8	17,4
	1980	58,2	4,8	53,1	16,8	3,4	9,2	23,7
	1981	50,8	5,9	44,8	0,1	2,6	15,0	27,1
	1982	69,9	9,7	60,1	0,1	4,6	12,6	42,8
	1983	66,0	24,2	41,7	2,1	5,7	10,0	24,0
Madagaskar	1979	89,1	2,1	86,8	0,2	8,2	13,4	65,1
	1980	92,1	0,7	91,3	2,0	9,0	11,3	69,1
	1981	86,8	10,3	76,3	1,1	3,5	7,1	64,7
	1982	39,3	3,4	35,8	1,6	4,4	11,8	18,0
	1983	35,4	1,4	33,8	4,0	2,0	3,8	24,1
Reunion	1979	28,7	0,4	28,4	0,2	0,2	4,0	24,0
	1980	35,4	2,3	33,1	0,2	0,2	3,7	28,9
	1981	34,1	0,9	33,2	0,4	0,2	4,0	28,6
	1982	42,4	1,1	41,3	0,3	0,3	5,5	35,2
	1983	40,0	0,6	39,4	0,3	0,3	4,1	34,6
Mauritius	1979	30,0	3,3	26,5	0,1	1,0	7,6	17,8
	1980	32,5	4,2	27,9	0,1	0,8	7,7	19,2
	1981	32,9	3,8	28,8	0,1	1,1	8,2	19,5
	1982	37,1	6,3	30,8	0,0	1,1	8,0	21,7
	1983	39,9	3,7	36,1	0,0	1,1	10,0	25,0
Komoren	1979	2,9	2,1	0,7	-	0,0	0,0	0,7
	1980	1,3	0,7	0,6	-	0,0	0,0	0,6
	1981	2,0	1,3	0,7	-	0,0	0,1	0,6
	1982	1,2	0,2	1,0	-	0,1	0,1	0,8
	1983	1,5	0,0	1,5	-	0,0	0,2	1,2
Mayotte	1979	0,0	-	0,0	0,0	-	-	-
	1980	0,0	0,0	0,0	0,0	-	-	0,0
	1981	0,0	-	0,0	0,0	-	-	0,0
	1982	0,0	-	0,0	-	0,0	-	0,0
	1983	0,0	-	0,0	0,0	-	0,0	0,0
Sambia	1979	106,7	4,5	102,1	0,4	8,3	32,2	61,2
	1980	161,3	5,9	155,3	0,6	6,9	35,2	112,6
	1981	150,5	5,1	145,4	1,0	6,3	34,8	103,3
	1982	150,4	12,4	137,5	0,7	3,6	23,7	109,5
	1983	77,2	3,3	73,5	0,4	3,0	14,9	55,3
Simbabwe	1979	2,4	-	2,4	-	-	0,1	2,2
	1980	45,7	0,4	44,9	0,2	2,7	16,4	25,6
	1981	186,7	2,8	183,8	1,1	12,8	37,1	132,9
	1982	241,9	4,7	236,9	0,9	11,5	28,3	196,3
	1983	174,7	8,3	166,1	0,3	8,4	26,2	131,2
Malawi	1979	58,6	0,5	58,0	0,2	1,0	5,3	51,4
	1980	41,9	0,3	41,5	0,1	1,4	2,3	37,7
	1981	25,5	4,0	21,5	0,1	0,3	6,9	14,1
	1982	32,0	1,6	30,4	0,3	1,8	5,5	22,7
	1983	28,6	0,5	28,1	0,1	1,6	6,2	20,1
Botsuana	1979	5,1	0,8	4,3	0,0	0,6	0,4	3,3
	1980	10,4	-	10,4	-	4,8	0,5	5,1
	1981	5,9	-	5,9	-	1,5	0,6	3,8
	1982	4,4	0,0	4,4	0,0	0,4	0,5	3,5
	1983	22,8	0,4	22,4	-	0,1	4,6	17,6
Swasiland	1979	2,1	0,1	2,0	0,0	0,1	0,9	1,0
	1980	2,1	0,1	2,0	-	0,1	0,2	1,6
	1981	5,2	0,7	4,5	-	0,1	1,2	3,3
	1982	6,6	0,3	6,3	-	0,0	10,3	6,0
	1983	3,5	0,0	3,5	0,0	0,0	0,1	3,3
Lesotho	1979	5,6	0,5	5,1	-	-	0,0	5,1
	1980	9,4	0,1	9,2	-	0,0	0,2	9,0
	1981	12,3	2,6	9,6	-	0,0	0,1	9,5
	1982	22,4	3,9	18,4	-	12,8	0,5	5,1
	1983	9,3	2,4	6,6	0,0	-	0,5	6,1
<u>Amerika</u>	1979	9 652,5	157,2	9 460,0	57,0	392,6	1 965,3	7 045,1
	1980	11 490,3	231,0	11 229,9	51,0	406,6	1 980,2	8 792,0
	1981	13 755,0	296,4	13 421,5	50,5	479,9	2 352,1	10 539,0
	1982	11 083,6	216,9	10 831,7	44,8	392,0	2 018,0	8 376,9
	1983	10 060,1	201,8	9 823,2	41,9	350,3	1 726,7	7 704,4
Grönland	1979	1,9	0,0	1,9	-	-	0,1	1,8
	1980	1,2	-	1,2	-	-	0,1	1,2
	1981	1,6	0,0	1,6	-	-	0,1	1,4
	1982	0,8	-	0,8	-	0,0	0,0	0,8
	1983	1,6	0,0	1,6	-	-	0,3	1,2
St. Pierre, Miquel.	1979	1,0	0,0	1,0	-	0,0	0,5	0,5
	1980	0,6	0,0	0,6	-	0,0	0,1	0,5
	1981	0,7	0,1	0,7	-	-	0,0	0,7
	1982	0,6	0,1	0,5	0,0	0,0	0,0	0,5
	1983	0,7	0,0	0,7	-	-	0,0	0,6
Mexiko	1979	1 494,0	7,3	1 482,3	11,4	30,1	244,6	1 196,2
	1980	2 222,4	8,9	2 208,3	5,9	56,9	333,5	1 812,0
	1981	3 342,4	13,6	3 324,1	8,1	129,1	493,6	2 693,4
	1982	2 510,3	16,1	2 488,5	8,9	51,8	298,1	2 129,7
	1983	1 348,5	17,8	1 326,0	3,0	17,8	178,0	1 127,3
Bermuda	1979	17,0	1,5	15,4	0,0	0,0	0,1	15,3
	1980	10,5	1,4	9,1	0,0	0,0	0,1	9,0
	1981	51,0	2,0	48,9	0,0	0,1	0,1	48,8
	1982	11,7	2,4	9,2	0,0	0,1	0,0	9,1
	1983	12,5	3,0	9,5	0,0	0,0	0,1	9,3

1) Einschl. Rückwaren und Ersatzlieferungen.

5 Ein- und Ausfuhr (Spezialhandel) nach Ländergruppen und einzelnen Entwicklungsländern, unterteilt nach Warengruppen

der Ernährungswirtschaft und der Gewerblichen Wirtschaft

5.2 Ausfuhr
Mill. DM

Verbrauchsland	Jahr	Insgesamt ¹⁾	Ernährungs- wirtschaft	Gewerbliche Wirtschaft				
				zusammen	Rohstoffe	Halbwaren	Fertigwaren	
							Vor- erzeugnisse	End- erzeugnisse
Guatemala	1979	167,9	1,0	166,6	0,3	11,7	39,1	115,5
	1980	140,7	1,1	139,2	0,3	12,3	33,3	93,2
	1981	175,6	2,5	172,9	0,5	10,7	42,2	119,5
	1982	134,7	0,6	133,9	0,3	6,7	33,1	93,7
	1983	120,9	0,9	120,0	0,7	9,1	38,0	72,3
Belize	1979	1,4	0,2	1,2	0,0	0,0	0,1	1,1
	1980	0,8	0,2	0,7	-	0,0	0,0	0,6
	1981	1,7	0,3	1,3	-	0,0	0,0	1,3
	1982	1,5	0,2	1,2	-	0,1	0,0	1,1
	1983	0,8	0,1	0,7	-	0,0	0,1	0,5
Honduras	1979	32,7	0,3	32,4	0,2	0,8	11,1	20,3
	1980	35,6	0,9	34,7	0,1	1,6	7,4	25,5
	1981	45,3	1,4	43,9	0,2	1,9	13,5	28,3
	1982	31,0	0,5	30,2	0,1	1,7	7,0	21,5
	1983	45,5	0,6	44,9	0,1	2,6	13,5	28,7
El Salvador	1979	80,4	0,4	79,6	0,3	6,8	23,5	49,0
	1980	42,1	2,8	39,3	0,5	1,6	15,1	22,1
	1981	51,8	0,6	51,2	0,3	4,6	16,0	30,4
	1982	66,1	0,6	65,4	0,2	12,5	15,6	37,1
	1983	81,8	0,3	81,3	0,2	8,1	21,9	51,2
Nicaragua	1979	19,8	0,4	19,3	0,2	0,7	2,7	15,7
	1980	28,1	1,4	26,7	0,3	0,8	5,1	20,5
	1981	56,2	2,8	53,2	0,1	1,6	7,8	43,8
	1982	33,2	3,1	30,0	0,4	0,7	7,7	21,2
	1983	31,9	0,2	31,7	0,2	1,8	6,9	22,9
Costa Rica	1979	97,6	1,1	96,4	0,5	6,5	28,3	61,1
	1980	90,1	1,2	88,7	0,4	4,9	23,0	60,4
	1981	71,8	4,0	67,7	0,3	4,3	20,3	42,8
	1982	56,1	1,2	54,8	0,4	4,1	16,5	33,8
	1983	99,0	3,1	95,7	0,4	6,7	32,0	56,7
Panama	1979	215,9	1,7	214,2	0,1	0,9	12,9	200,2
	1980	165,8	3,9	101,2	0,1	0,6	11,0	149,6
	1981	284,3	7,7	276,5	0,1	0,9	14,3	261,2
	1982	179,5	5,1	174,4	0,1	1,2	11,3	161,7
	1983	288,0	3,3	284,6	0,1	1,2	19,5	263,9
Kuba	1979	192,2	18,2	173,5	0,3	7,7	35,4	130,1
	1980	188,1	29,6	158,2	0,6	8,1	45,4	104,1
	1981	208,2	22,3	185,7	0,3	11,9	53,5	120,0
	1982	155,8	20,8	134,4	0,4	15,2	27,1	91,8
	1983	165,0	1,3	163,6	0,6	20,5	41,9	100,7
Westindien	1979	4,0	0,8	3,2	-	0,1	0,8	2,3
	1980	3,9	0,5	3,4	-	0,0	0,7	2,7
	1981	4,5	1,0	3,5	-	0,0	0,9	2,6
	1982	5,1	0,8	4,3	0,0	0,2	0,9	3,2
	1983	2,9	0,3	2,6	-	0,6	0,2	1,8
Haiti	1979	17,2	3,7	13,1	0,0	0,4	2,4	10,2
	1980	17,3	4,7	12,5	0,0	0,4	2,1	10,0
	1981	18,5	4,4	14,0	0,0	0,5	2,8	10,6
	1982	27,5	5,2	22,4	0,1	1,2	8,2	12,9
	1983	35,2	5,3	29,8	0,2	1,3	9,6	18,6
Bahamas	1979	16,9	8,6	8,2	0,0	4,3	0,2	3,7
	1980	17,7	8,5	9,2	-	0,1	0,5	8,6
	1981	107,5	14,0	93,4	0,0	0,5	1,1	91,9
	1982	33,4	11,7	21,7	-	0,3	5,4	16,0
	1983	33,5	13,1	20,2	0,0	0,2	3,8	16,2
Turks-, Caicosins	1979	0,2	0,1	0,0	-	-	-	0,0
	1980	0,1	0,1	0,0	-	-	-	0,0
	1981	0,2	0,1	0,1	-	-	-	0,1
	1982	0,6	0,4	0,1	-	-	0,0	0,1
	1983	0,5	0,4	0,1	-	0,0	0,0	0,1
Dominik. Republik	1979	48,6	2,9	45,6	0,2	3,1	12,4	29,9
	1980	57,9	2,6	55,3	0,3	1,9	14,3	38,7
	1981	67,8	2,5	65,3	0,2	2,8	16,0	46,3
	1982	59,6	3,2	56,5	0,1	3,1	17,4	35,8
	1983	74,3	1,1	73,1	0,4	5,7	20,8	46,3
Am. Jungferninseln	1979	12,4	0,7	11,7	-	-	0,2	11,5
	1980	8,6	1,0	7,6	-	0,0	0,0	7,6
	1981	11,2	3,7	7,5	-	0,0	0,0	7,5
	1982	6,0	2,0	4,0	-	0,0	0,1	3,9
	1983	6,7	2,1	4,6	-	0,0	0,0	4,6
Guadeloupe	1979	25,7	0,4	25,3	0,2	0,1	2,6	22,5
	1980	28,8	0,5	28,3	0,1	0,1	3,7	24,4
	1981	29,5	0,7	28,8	0,1	0,1	4,2	24,4
	1982	27,2	0,8	26,3	0,2	0,1	4,1	22,0
	1983	24,4	1,2	23,2	0,2	0,0	2,8	20,2
Antigua und Barbuda	1979
	1980
	1981
	1982
	1983	1,1	0,4	0,6	0,0	0,0	0,1	0,6
Dominica	1979
	1980	0,3	0,0	0,3	-	0,0	0,0	0,3
	1981	0,7	0,2	0,6	0,0	0,0	0,0	0,5
	1982	0,6	0,0	0,5	-	0,0	0,0	0,5
	1983	0,5	0,1	0,4	0,0	0,0	0,0	0,4
Martinique	1979	23,7	0,3	23,3	0,3	0,1	2,2	20,8
	1980	30,1	0,3	29,8	0,3	0,1	4,5	24,9
	1981	27,8	0,5	27,2	0,3	0,1	3,8	23,0
	1982	29,8	1,1	28,7	0,4	0,1	2,6	25,6
	1983	26,7	0,7	25,9	0,3	0,2	2,4	23,0

1) Einschl. Rückwaren und Ersatzlieferungen.

5 Ein- und Ausfuhr (Spezialhandel) nach Ländergruppen und einzelnen Entwicklungsländern, unterteilt nach Warengruppen
der Ernährungswirtschaft und der Gewerblichen Wirtschaft

5.2 Ausfuhr
 Mill. DM

Verbrauchsland	Jahr	Insgesamt ¹⁾	Ernährungs- wirtschaft	Gewerbliche Wirtschaft				
				zusammen	Rohstoffe	Halbwaren	Fertigwaren	
							Vor- erzeugnisse	End- erzeugnisse
Kaimaninseln	1979	2,8	0,0	2,7	-	0,0	0,0	2,7
	1980	0,9	0,0	0,9	-	-	0,0	0,9
	1981	0,7	0,1	0,7	0,0	0,0	0,0	0,7
	1982	3,2	0,3	2,9	-	0,0	0,0	2,8
	1983	1,8	0,5	1,3	-	0,0	0,0	1,3
Jamaika	1979	35,7	11,2	24,5	0,0	1,4	8,0	15,0
	1980	25,2	5,2	20,0	0,0	0,7	7,5	11,8
	1981	53,1	18,2	34,8	0,0	2,7	11,9	20,2
	1982	56,2	21,1	35,0	0,0	2,5	5,9	26,7
	1983	59,0	19,9	39,1	0,0	3,3	6,3	29,5
St. Lucia	1979	-	-	-	-	-	-	-
	1980	0,8	0,0	0,8	-	0,1	0,2	0,6
	1981	2,0	1,2	0,8	-	0,0	0,0	0,7
	1982	1,0	0,1	1,0	-	0,1	0,0	0,9
	1983	1,2	0,1	1,0	0,0	0,0	0,0	1,0
St. Vincent	1979	-	-	-	-	-	-	-
	1980	0,2	0,0	0,2	-	0,0	0,0	0,2
	1981	0,7	0,1	0,6	-	0,1	0,0	0,6
	1982	0,6	0,1	0,5	-	0,1	0,0	0,4
	1983	1,9	0,1	1,8	0,0	0,0	0,3	1,4
Barbados	1979	12,8	0,9	11,8	0,0	0,8	2,0	9,0
	1980	11,6	0,5	11,2	0,0	0,1	2,3	8,7
	1981	15,8	0,5	15,3	0,0	0,2	2,3	12,7
	1982	20,3	0,5	19,8	0,0	0,2	2,0	17,6
	1983	28,7	0,7	27,8	0,2	0,9	3,6	23,1
Trinidad u. Tobago	1979	56,7	2,7	53,9	0,2	2,2	7,9	43,7
	1980	55,5	2,6	52,8	0,1	2,6	8,8	41,3
	1981	57,4	3,1	54,1	0,1	3,6	6,7	43,8
	1982	91,4	8,3	82,9	0,3	3,9	9,4	69,2
	1983	73,5	6,1	67,3	0,6	3,7	13,6	49,4
Grenada	1979	1,0	0,5	0,5	-	0,0	0,0	0,5
	1980	0,4	0,1	0,3	-	0,0	0,0	0,3
	1981	0,9	0,2	0,7	-	0,0	0,1	0,6
	1982	2,1	1,2	0,9	-	0,0	0,1	0,8
	1983	0,7	0,2	0,6	-	0,0	0,0	0,5
Niederl. Antillen	1979	37,2	2,1	35,1	0,1	0,2	5,6	29,1
	1980	65,5	1,8	63,3	0,1	0,2	4,8	58,2
	1981	93,8	2,8	90,8	0,1	0,2	5,0	85,4
	1982	61,4	2,4	58,9	0,1	0,4	5,4	53,0
	1983	55,7	2,2	53,5	0,2	0,3	12,2	40,8
Kolumbien	1979	525,6	2,4	519,9	3,6	12,8	102,9	400,6
	1980	527,4	3,7	521,5	1,1	18,7	92,9	408,8
	1981	584,0	11,3	567,5	1,8	24,9	121,8	419,0
	1982	641,1	5,2	633,3	2,1	19,0	112,9	499,3
	1983	681,4	5,0	674,8	1,8	18,9	118,4	535,6
Venezuela	1979	1 071,3	16,9	1 044,3	9,0	77,6	199,1	758,6
	1980	1 094,1	57,5	1 032,3	3,5	82,6	170,9	775,3
	1981	1 246,5	68,1	1 175,8	4,6	57,7	300,2	813,4
	1982	1 377,0	24,7	1 350,0	2,9	67,6	340,5	938,9
	1983	635,1	22,2	611,0	1,7	34,0	171,2	404,1
Guayana	1979	9,0	2,6	6,4	0,0	0,2	1,0	5,1
	1980	7,6	0,5	7,1	0,0	0,1	1,3	5,6
	1981	11,3	1,3	10,0	0,0	1,3	2,0	6,6
	1982	21,1	0,2	20,8	0,0	0,1	0,3	20,4
	1983	11,6	0,0	11,5	0,0	0,1	0,7	10,7
Surinam	1979	22,6	0,6	21,9	0,3	1,1	4,1	16,4
	1980	23,9	2,8	21,1	0,3	0,4	2,8	17,7
	1981	43,2	7,1	36,0	0,2	0,4	5,5	29,9
	1982	33,6	1,4	32,0	0,4	0,3	4,8	26,5
	1983	28,8	1,5	27,3	0,3	0,5	6,2	20,3
Franz.-Guayana	1979	4,0	0,0	4,0	0,0	0,2	0,2	3,6
	1980	3,8	0,0	3,8	0,0	0,0	0,3	3,5
	1981	6,3	0,1	6,2	0,0	0,0	0,7	5,4
	1982	24,0	0,2	23,8	0,0	0,0	0,4	23,4
	1983	33,0	0,2	32,7	0,0	0,1	0,8	31,8
Ecuador	1979	246,2	3,3	242,3	0,8	10,9	40,9	189,8
	1980	247,5	2,7	243,9	1,6	7,7	52,6	181,9
	1981	369,3	7,8	361,4	2,2	16,7	77,1	265,3
	1982	347,5	3,7	343,1	2,1	14,9	66,3	259,8
	1983	240,3	2,8	237,3	3,8	17,4	66,9	149,2
Peru	1979	296,0	4,3	291,1	2,0	10,3	59,8	219,0
	1980	349,8	9,6	337,3	9,2	18,4	79,4	230,3
	1981	853,5	8,2	844,1	1,8	16,4	90,7	735,1
	1982	597,8	8,1	587,9	2,3	20,3	86,0	479,3
	1983	471,5	27,8	442,1	1,9	24,4	61,7	354,1

1) Einschl. Rückwaren und Ersatzlieferungen.

5 Ein- und Ausfuhr (Spezialhandel) nach Ländergruppen und einzelnen Entwicklungsländern, unterteilt nach Warengruppen
der Ernährungswirtschaft und der Gewerblichen Wirtschaft

5.2 Ausfuhr
Mill. DM

Verbrauchsland	Jahr	Insgesamt ¹⁾	Ernährungs- wirtschaft	Gewerbliche Wirtschaft				
				zusammen	Rohstoffe	Halbwaren	Fertigwaren	
							Vor- erzeugnisse	End- erzeugnisse
Brasilien	1979	2 379,2	14,2	2 356,4	10,1	121,4	624,0	1 600,9
	1980	2 798,6	26,6	2 765,0	9,6	110,5	639,0	2 005,9
	1981	2 277,1	20,0	2 240,7	10,1	104,4	546,0	1 580,1
	1982	2 162,6	22,0	2 127,4	10,5	102,0	576,8	1 438,0
	1983	1 555,3	18,1	1 520,5	8,3	80,2	462,1	986,8
Chile	1979	490,5	27,7	461,7	5,3	19,3	72,2	364,9
	1980	501,8	19,7	481,4	7,8	18,9	77,2	377,4
	1981	732,0	31,2	699,9	4,7	26,2	114,0	555,0
	1982	481,5	27,9	452,8	1,9	12,0	68,2	370,6
	1983	507,8	23,3	483,4	6,6	15,3	82,2	379,3
Bolivien	1979	119,3	2,5	116,5	0,4	6,8	16,4	92,9
	1980	73,2	1,5	71,4	0,6	7,9	14,1	48,8
	1981	172,0	2,9	168,8	2,2	12,9	17,0	136,7
	1982	63,1	3,3	59,7	0,4	6,8	10,0	42,6
	1983	52,8	8,5	42,9	0,3	4,0	11,7	26,9
Paraguay	1979	67,6	2,4	65,0	0,5	0,6	9,2	54,7
	1980	114,8	2,0	112,4	0,4	0,9	8,2	103,0
	1981	94,0	2,1	91,8	0,5	1,9	11,0	78,4
	1982	64,7	2,4	62,2	0,5	1,6	7,0	53,1
	1983	40,8	1,0	39,8	0,3	0,7	4,9	33,9
Uruguay	1979	181,3	3,0	177,9	3,2	3,5	61,4	109,8
	1980	211,5	4,5	206,6	1,7	4,7	43,4	156,8
	1981	222,5	3,3	218,7	3,9	4,9	44,8	165,1
	1982	166,1	2,1	162,8	1,4	3,4	29,1	128,9
	1983	119,9	1,5	118,1	1,8	6,9	27,2	82,2
Argentinien	1979	1 623,4	10,1	1 609,6	7,5	49,9	331,3	1 220,8
	1980	2 285,3	20,3	2 262,3	6,0	42,7	274,4	1 939,3
	1981	2 360,6	22,6	2 334,2	7,6	36,1	304,9	1 985,7
	1982	1 495,7	5,8	1 485,7	8,1	37,6	237,7	1 202,2
	1983	3 056,2	4,3	3 047,1	7,7	63,6	284,5	2 691,4
Falklandinseln	1979	0,0	-	0,0	-	-	-	0,0
	1980	0,1	-	0,1	-	-	-	0,1
	1981	0,1	-	0,1	-	-	0,0	0,1
	1982	0,5	-	0,5	-	-	0,0	0,5
	1983	1,3	0,0	1,3	-	-	-	1,3
Asien	1979	23 155,7	791,2	22 236,2	130,1	927,8	3 476,9	17 701,4
	1980	25 551,5	1 011,5	24 405,7	136,3	1 043,1	3 829,8	19 396,5
	1981	37 876,7	1 564,1	36 166,3	227,6	1 408,8	5 134,9	29 395,0
	1982	43 550,0	1 353,3	42 036,6	243,6	1 583,3	5 402,0	34 807,7
	1983	42 762,1	1 290,7	41 292,4	296,0	1 613,6	5 776,0	33 606,8
Zypern	1979	148,1	8,4	139,5	1,0	9,2	33,1	96,2
	1980	182,6	12,1	170,0	0,7	5,4	31,4	132,4
	1981	244,4	23,1	219,8	1,2	7,0	39,7	171,8
	1982	289,0	21,4	267,1	0,7	6,8	49,2	210,3
	1983	292,9	17,5	274,7	0,5	6,4	46,4	221,4
Libanon	1979	349,9	15,8	333,7	1,5	14,4	58,5	259,3
	1980	445,7	16,4	428,9	2,1	19,0	65,4	342,5
	1981	502,2	56,0	445,5	2,0	25,0	52,6	365,9
	1982	594,2	61,7	532,2	2,4	14,0	74,2	441,7
	1983	582,3	69,2	510,4	2,3	17,7	63,7	426,8
Syrien	1979	687,6	48,0	634,7	5,1	50,2	93,3	486,2
	1980	818,9	35,3	778,9	5,4	38,9	101,4	633,2
	1981	991,5	22,9	964,7	6,9	43,9	123,4	790,4
	1982	885,7	31,3	852,4	5,7	33,1	86,1	727,4
	1983	822,1	20,4	800,0	5,5	23,8	84,6	686,1
Irak	1979	2 085,0	12,8	2 055,8	2,7	44,1	204,6	1 804,5
	1980	3 275,6	29,2	3 234,2	4,7	63,0	276,9	2 889,6
	1981	6 568,3	51,1	6 499,2	10,3	79,7	393,2	6 016,1
	1982	7 609,7	85,1	7 498,7	8,0	190,1	526,0	6 774,6
	1983	3 684,4	84,0	3 554,5	3,4	76,1	202,3	3 272,7
Iran	1979	2 349,2	77,4	2 268,4	31,5	113,8	331,9	1 791,3
	1980	2 734,4	276,6	2 455,1	41,4	261,6	537,6	1 614,4
	1981	3 639,5	382,4	3 252,2	103,4	278,1	684,5	2 186,2
	1982	3 402,9	270,9	3 127,2	124,6	198,6	607,3	2 196,7
	1983	7 720,5	309,0	7 395,0	167,5	321,4	1 252,4	5 653,6
Israel	1979	1 282,4	34,7	1 217,1	10,7	155,9	272,0	778,6
	1980	1 304,2	43,5	1 232,8	7,1	138,9	245,6	841,3
	1981	1 724,4	79,5	1 613,2	10,0	190,6	345,8	1 066,9
	1982	1 917,0	58,8	1 834,6	6,6	124,3	394,8	1 308,9
	1983	2 374,9	50,5	2 306,9	9,3	126,2	469,0	1 702,4
Jordanien	1979	387,0	23,8	362,1	3,2	9,2	51,4	298,2
	1980	469,2	37,4	430,2	3,2	10,9	36,5	379,6
	1981	964,6	31,7	931,9	3,0	32,0	57,2	839,6
	1982	974,1	32,8	934,7	3,9	14,9	54,3	861,6
	1983	575,5	28,8	544,9	4,0	15,0	36,4	489,5
Saudi-Arabien	1979	4 409,8	199,4	4 192,5	7,6	82,2	347,8	3 754,9
	1980	4 276,3	242,5	4 018,8	4,8	50,4	351,8	3 611,8
	1981	6 195,6	320,9	5 860,1	6,6	70,7	480,0	5 302,8
	1982	8 540,8	264,0	8 262,4	12,3	96,4	629,0	7 524,7
	1983	7 606,3	272,7	7 316,8	12,7	220,5	528,6	6 555,0

1) Einschl. Rückwaren und Ersatzlieferungen.

5 Ein- und Ausfuhr (Spezialhandel) nach Ländergruppen und einzelnen Entwicklungsländern, unterteilt nach Warengruppen
der Ernährungswirtschaft und der Gewerblichen Wirtschaft

5.2 Ausfuhr
 Mill. DM

Verbrauchsland	Jahr	Insgesamt ¹⁾	Ernährungs- wirtschaft	Gewerbliche Wirtschaft				
				zusammen	Rohstoffe	Halbwaren	Fertigwaren	
							Vor- erzeugnisse	End- erzeugnisse
Kuwait	1979	691,6	27,1	662,5	0,3	11,5	77,6	573,1
	1980	898,7	25,5	870,3	0,7	17,3	78,3	774,0
	1981	1 409,4	55,5	1 347,8	0,5	25,5	94,1	1 227,7
	1982	1 977,2	59,3	1 914,0	0,7	47,4	153,2	1 712,6
	1983	1 771,5	61,6	1 704,2	1,1	36,5	148,7	1 517,9
Bahrain	1979	136,3	5,6	130,3	0,3	1,7	7,6	120,8
	1980	83,0	5,0	77,8	0,6	3,4	8,7	65,1
	1981	196,3	7,1	188,7	0,1	13,9	14,7	160,0
	1982	323,3	7,1	315,3	0,5	89,5	12,5	212,9
	1983	383,7	10,0	373,3	0,2	52,6	13,3	307,2
Katar	1979	152,8	3,4	148,8	0,0	3,5	11,1	134,1
	1980	169,5	2,2	166,8	0,1	5,0	12,4	149,3
	1981	295,0	3,2	291,6	0,1	4,4	18,0	269,2
	1982	363,5	8,0	355,1	0,5	5,6	24,0	325,0
	1983	299,6	5,9	293,5	0,1	5,4	15,6	272,4
Ver. Arab. Emirate	1979	864,1	47,5	806,2	2,2	26,8	80,4	696,9
	1980	859,9	42,2	808,9	1,2	12,1	81,9	713,8
	1981	1 400,9	95,0	1 297,2	1,3	23,4	130,6	1 142,0
	1982	1 754,7	66,6	1 682,5	1,7	31,2	257,7	1 392,0
	1983	1 307,4	43,9	1 255,8	2,0	15,9	166,4	1 071,5
Oman	1979	151,4	13,8	137,4	0,1	4,0	10,2	123,1
	1980	153,2	5,7	147,2	0,2	4,9	14,8	127,4
	1981	220,9	14,9	205,6	0,2	10,1	10,6	184,7
	1982	394,6	12,0	381,5	0,4	10,6	12,2	358,4
	1983	432,8	13,1	416,3	0,4	7,5	20,2	388,2
Nordjemen	1979	124,7	22,6	101,3	0,1	2,1	10,6	88,6
	1980	137,2	41,8	94,8	0,0	1,4	12,7	80,6
	1981	176,0	58,1	117,6	1,1	5,9	10,2	100,4
	1982	255,8	63,9	191,5	2,2	2,1	16,1	171,2
	1983	265,5	37,6	227,6	0,9	2,5	16,1	208,2
Südjemen	1979	24,4	5,5	18,9	0,0	0,6	2,0	16,2
	1980	32,9	8,9	23,8	0,0	0,5	1,5	21,8
	1981	46,3	11,2	34,9	0,0	1,3	3,5	30,0
	1982	42,4	15,0	27,1	0,0	1,9	3,1	22,2
	1983	42,2	14,8	27,3	0,2	1,2	5,6	20,3
Afghanistan	1979	75,5	0,7	74,6	2,0	1,8	10,5	60,4
	1980	51,4	0,2	51,0	1,3	1,2	7,2	41,4
	1981	61,1	2,7	58,1	1,7	1,7	6,8	48,0
	1982	57,6	0,6	57,0	1,9	1,3	5,2	48,6
	1983	54,6	0,4	54,2	2,1	0,9	4,9	46,3
Pakistan	1979	510,8	18,8	489,9	8,7	31,5	88,2	361,5
	1980	470,4	9,3	457,6	6,9	39,2	74,4	337,2
	1981	667,1	30,1	635,7	14,0	94,9	135,1	391,8
	1982	721,9	31,8	677,7	8,2	75,6	116,3	477,6
	1983	890,3	8,1	880,1	9,9	99,4	135,3	635,5
Indien	1979	1 284,8	64,5	1 213,4	5,0	76,1	438,5	693,7
	1980	1 372,2	50,3	1 313,9	4,4	72,9	513,2	723,4
	1981	2 249,4	139,6	2 099,5	6,4	170,6	779,0	1 143,6
	1982	2 102,1	111,5	1 980,3	6,7	107,8	573,1	1 292,7
	1983	2 117,2	9,8	2 095,8	7,6	125,9	507,8	1 454,5
Bangladesch	1979	160,1	17,8	141,9	0,9	4,7	17,5	118,8
	1980	116,6	22,5	93,9	0,3	6,4	15,4	71,8
	1981	160,5	28,3	132,0	1,3	5,9	31,7	93,2
	1982	122,7	12,4	109,8	0,6	19,3	15,5	74,4
	1983	192,9	53,2	139,6	0,6	36,3	26,3	76,5
Malediven	1979	3,0	-	3,0	-	-	0,0	3,0
	1980	4,9	2,4	2,6	-	-	0,0	2,5
	1981	5,9	2,2	3,6	-	0,0	0,0	3,6
	1982	2,6	2,1	0,6	0,0	0,0	0,0	0,6
	1983	2,2	1,3	0,9	-	-	0,0	0,9
Sri Lanka	1979	128,7	34,8	93,7	1,3	2,6	20,1	69,7
	1980	108,8	10,0	98,7	0,7	5,4	25,0	67,6
	1981	176,3	55,5	120,4	0,4	6,8	28,5	84,7
	1982	153,4	14,4	138,7	0,4	9,8	33,9	94,6
	1983	185,8	11,1	174,3	1,4	10,0	32,1	130,9

1) Einschl. Rückwaren und Ersatzlieferungen.

5 Ein- und Ausfuhr (Spezialhandel) nach Ländergruppen und einzelnen Entwicklungsländern, unterteilt nach Warengruppen

der Ernährungswirtschaft und der Gewerblichen Wirtschaft

5.2 Ausfuhr
Mill. DM

Verbrauchsland	Jahr	Insgesamt ¹⁾	Ernährungs- wirtschaft	Gewerbliche Wirtschaft				
				zusammen	Rohstoffe	Halbwaren	Fertigwaren	
							Vor- erzeugnisse	End- erzeugnisse
Nepal	1979	10,0	0,2	9,7	-	0,1	1,8	7,8
	1980	10,9	0,3	10,6	0,0	0,4	2,3	7,9
	1981	16,1	1,1	14,9	0,0	0,4	4,8	9,7
	1982	24,8	4,3	20,4	-	0,4	6,9	13,1
	1983	18,5	0,1	18,4	-	0,7	6,7	11,0
Bhutan	1979	0,1	-	0,1	-	-	-	0,1
	1980	0,1	-	0,1	-	-	-	0,1
	1981	0,4	0,3	0,1	-	-	-	0,1
	1982	0,1	-	0,1	0,0	-	-	0,1
	1983	12,6	0,6	12,0	-	-	-	12,0
Birma	1979	132,4	2,1	130,1	1,5	4,6	10,6	113,5
	1980	115,6	1,9	113,6	1,1	6,7	21,8	84,0
	1981	108,6	0,3	108,1	1,0	3,8	19,1	84,2
	1982	170,4	0,5	169,4	0,4	8,9	18,6	141,5
	1983	357,2	0,2	356,0	0,8	6,4	13,3	335,4
Thailand	1979	590,5	27,8	560,7	2,5	55,4	122,7	380,1
	1980	663,6	19,9	641,0	2,1	26,8	97,0	515,0
	1981	730,9	26,2	701,6	4,4	39,0	116,3	541,9
	1982	717,8	33,9	679,9	3,2	34,7	109,6	532,4
	1983	887,2	37,4	846,4	4,9	51,7	163,8	626,0
Laos	1979	2,9	1,7	1,2	0,0	0,1	0,1	1,1
	1980	3,0	1,6	1,4	0,0	0,0	0,0	1,3
	1981	1,2	0,0	1,2	0,0	0,2	0,1	0,9
	1982	4,8	0,0	4,7	0,0	0,0	0,0	4,7
	1983	1,2	0,0	1,2	-	-	0,1	1,1
Kamputschea	1979	1,2	0,4	0,8	-	-	0,0	0,7
	1980	7,1	0,1	7,0	0,0	1,1	4,7	1,3
	1981	1,9	0,1	1,8	-	0,3	0,6	0,9
	1982	0,9	0,2	0,7	-	0,0	0,1	0,6
	1983	0,6	-	0,6	-	0,0	0,1	0,5
Indonesien	1979	746,4	9,4	735,1	2,8	37,9	154,2	540,3
	1980	1 092,4	7,4	1 082,3	7,5	68,6	188,1	818,2
	1981	2 574,5	8,0	2 564,3	4,0	58,0	258,3	2 244,0
	1982	2 790,9	11,1	2 774,8	4,8	74,1	301,3	2 394,6
	1983	1 817,9	5,9	1 807,3	5,9	50,7	273,3	1 477,4
Malaysia	1979	709,9	4,8	702,3	0,9	33,6	70,9	596,8
	1980	835,1	6,2	825,4	1,1	45,3	73,7	705,3
	1981	876,9	4,7	865,1	1,3	27,2	80,3	756,3
	1982	995,1	4,5	986,8	3,0	43,1	93,6	847,1
	1983	1 471,5	6,7	1 461,1	2,6	38,3	110,9	1 309,4
Brunei	1979	14,0	0,0	13,9	0,0	2,5	4,7	6,8
	1980	9,6	0,0	9,6	-	0,9	0,4	8,2
	1981	27,5	0,1	27,4	0,0	0,2	0,9	26,3
	1982	20,6	0,1	20,3	-	0,0	1,5	18,8
	1983	17,4	0,1	17,1	0,1	0,0	1,2	15,7
Singapur	1979	1 063,5	4,0	1 054,1	22,9	26,3	160,6	844,3
	1980	1 296,2	6,9	1 282,5	21,3	34,2	195,3	1 031,7
	1981	1 515,2	7,7	1 500,0	19,2	55,9	246,2	1 178,7
	1982	1 847,5	10,2	1 828,7	14,9	208,0	214,2	1 391,6
	1983	1 624,1	17,1	1 598,5	19,5	85,4	210,7	1 282,9
Philippinen	1979	464,7	7,9	455,9	3,7	13,8	74,2	364,1
	1980	494,8	7,5	486,1	2,4	13,8	62,1	407,8
	1981	622,9	6,6	614,1	2,9	14,9	82,2	514,0
	1982	619,6	7,2	609,9	2,3	15,1	88,2	504,3
	1983	758,6	25,8	730,0	2,8	18,1	87,6	621,5
Südkorea	1979	1 465,7	10,5	1 451,1	3,3	47,0	184,6	1 216,4
	1980	958,9	4,4	949,5	4,3	29,8	189,7	725,6
	1981	998,3	7,4	987,3	4,5	52,0	246,2	684,6
	1982	1 185,1	8,6	1 171,7	7,8	49,1	259,2	855,5
	1983	1 398,3	10,4	1 383,5	4,5	46,5	315,6	1 016,9
Taiwan	1979	923,8	16,6	905,1	3,1	31,4	252,7	617,9
	1980	1 025,8	19,3	1 002,6	6,3	40,3	222,3	733,7
	1981	1 194,5	10,5	1 180,6	14,0	40,0	281,7	844,8
	1982	1 296,5	10,1	1 281,4	14,0	43,0	296,3	928,1
	1983	1 362,6	16,4	1 342,7	18,4	72,9	394,8	856,6

1) Einschl. Rückwaren und Ersatzlieferungen.

5 Ein- und Ausfuhr (Spezialhandel) nach Ländergruppen und einzelnen Entwicklungsländern, unterteilt nach Warengruppen
der Ernährungswirtschaft und der Gewerblichen Wirtschaft

5.2 Ausfuhr
Mill. DM

Verbrauchsland	Jahr	Insgesamt ¹⁾	Ernährungs- wirtschaft	Gewerbliche Wirtschaft				
				zusammen	Rohstoffe	Halbwaren	Fertigwaren Vor- erzeugnisse	End- erzeugnisse
Hongkong	1979	1 012,0	23,6	978,4	5,4	29,2	273,0	670,9
	1980	1 066,9	17,1	1 031,4	4,6	17,5	279,9	729,3
	1981	1 305,5	20,0	1 273,8	5,8	25,7	358,8	883,5
	1982	1 389,9	32,3	1 346,2	5,0	26,7	368,8	945,7
	1983	1 420,5	46,9	1 362,3	5,0	41,4	422,4	893,5
Macau	1979	11,5	-	11,5	-	0,0	0,0	11,5
	1980	6,3	-	6,3	0,0	0,1	0,1	6,1
	1981	6,8	-	6,7	-	0,0	0,2	6,5
	1982	1,2	-	1,2	-	0,0	0,1	1,1
	1983	9,3	-	9,3	-	0,0	0,1	9,2
Ozeanien	1979	87,3	7,0	80,2	2,1	4,2	3,7	70,2
	1980	78,3	15,4	62,8	1,7	2,0	4,6	54,5
	1981	93,9	11,5	82,4	2,9	3,3	5,8	70,5
	1982	92,4	9,9	82,4	2,4	2,6	5,1	72,3
	1983	104,1	7,5	96,5	2,4	3,3	5,6	85,2
Papua-Neuguinea	1979	14,0	3,5	10,5	0,5	1,1	0,5	8,3
	1980	21,4	10,7	10,7	0,4	1,0	0,3	9,0
	1981	22,2	8,2	14,0	0,9	0,9	1,6	10,6
	1982	20,6	4,7	15,8	0,8	0,9	1,3	12,9
	1983	18,0	1,2	16,8	0,9	1,7	1,5	12,7
Austral.-Ozeanien	1979	0,9	-	0,9	-	-	0,1	0,8
	1980	1,1	-	1,1	0,0	-	0,3	0,8
	1981	1,8	0,0	1,7	-	-	0,0	1,7
	1982	3,1	0,0	3,1	0,1	0,0	0,0	3,0
	1983	1,9	-	1,9	-	0,0	0,1	1,8
Nauru	1979	0,1	-	0,1	-	-	0,0	0,1
	1980	0,1	0,0	0,1	0,1	-	0,0	0,0
	1981	0,1	-	0,1	-	-	0,0	0,1
	1982	0,0	-	0,0	-	-	0,0	0,0
	1983	0,0	0,0	0,0	-	-	0,0	0,0
Salomonen	1979	1,1	0,5	0,6	0,0	0,0	0,0	0,5
	1980	0,4	0,3	0,2	0,0	0,0	0,0	0,1
	1981	0,7	0,4	0,3	0,0	0,0	0,0	0,3
	1982	0,5	0,1	0,4	0,0	0,1	0,0	0,3
	1983	1,4	0,4	1,0	0,0	0,1	0,0	0,8
Tuvalu	1979
	1980	0,0	-	0,0	-	-	-	0,0
	1981	0,0	-	0,0	0,0	-	0,0	0,0
	1982	0,1	-	0,1	-	0,0	0,1	0,0
	1983	0,0	0,0	0,0	-	-	-	0,0
Am.-Ozeanien	1979	2,3	0,1	2,2	0,0	0,0	0,1	2,1
	1980	2,2	0,1	2,1	-	0,0	0,0	2,1
	1981	1,2	0,0	1,2	-	0,0	0,0	1,1
	1982	1,1	0,0	1,1	-	0,1	0,1	0,9
	1983	1,3	0,1	1,2	-	0,0	0,1	1,1
Neukaledonien	1979	16,0	0,4	15,5	0,1	0,4	1,0	14,0
	1980	18,6	1,6	17,0	0,3	0,1	1,2	15,5
	1981	21,9	0,7	21,1	0,8	1,1	1,1	18,2
	1982	17,6	1,1	16,4	0,3	0,1	1,3	14,7
	1983	16,2	1,2	15,0	0,2	0,1	1,1	13,5
Wallis und Futuna	1979	0,0	-	0,0	-	-	-	0,0
	1980	0,0	-	0,0	-	-	-	0,0
	1981	0,0	0,0	0,0	-	-	-	0,0
	1982	0,0	-	0,0	-	-	0,0	0,0
	1983	0,0	-	0,0	-	-	-	0,0
Kiribati	1979
	1980	0,0	-	0,0	-	-	0,0	0,0
	1981	0,3	0,1	0,2	0,0	-	0,0	0,2
	1982	0,9	0,6	0,3	0,0	0,0	0,0	0,3
	1983	0,3	0,0	0,2	0,0	-	0,0	0,2
Pitcairninnseln	1979
	1980
	1981	0,0	0,0	-	-	-	-	-
	1982	-	-	-	-	-	-	-
	1983	0,0	0,0	0,0	-	-	-	0,0
Neuseel.-Ozeanien	1979	0,8	0,5	0,2	-	-	0,0	0,2
	1980	0,7	-	0,7	-	0,0	0,0	0,7
	1981	0,3	-	0,3	-	0,0	0,1	0,2
	1982	6,2	-	6,2	-	0,0	0,0	6,2
	1983	5,1	-	5,1	-	0,0	0,0	5,1
Fidschi	1979	6,0	1,0	5,0	0,4	0,4	0,5	3,8
	1980	6,8	1,9	4,9	0,4	0,1	0,6	3,8
	1981	6,1	0,4	5,6	0,5	0,3	1,1	3,7
	1982	7,9	1,6	6,3	0,7	0,2	0,6	4,8
	1983	7,2	0,8	6,4	0,8	0,9	0,9	3,9
Vanuatu	1979	1,4	0,1	1,3	0,0	0,0	0,0	1,3
	1980	0,5	0,0	0,5	0,0	0,0	0,0	0,5
	1981	0,4	-	0,4	-	-	0,0	0,4
	1982	0,6	0,0	0,6	0,0	0,0	0,0	0,6
	1983	0,9	0,3	0,6	-	-	0,0	0,6
Tonga	1979	20,7	0,0	20,7	-	-	-	20,7
	1980	1,5	0,0	1,5	-	-	0,6	0,9
	1981	6,8	0,0	6,8	-	-	-	6,8
	1982	0,2	-	0,2	0,0	-	-	0,2
	1983	0,3	0,0	0,3	0,0	-	0,0	0,3
Westsamoa	1979	1,7	0,2	1,5	0,0	0,0	0,0	1,4
	1980	1,3	0,2	1,1	0,0	0,0	0,0	1,0
	1981	1,8	0,1	1,7	0,0	0,0	0,0	1,7
	1982	2,1	0,3	1,7	0,0	0,0	0,1	1,6
	1983	15,2	0,2	14,9	0,1	0,0	0,2	14,6

1) Einschl. Rückwaren und Ersatzlieferungen.

**5 Ein- und Ausfuhr (Spezialhandel) nach Ländergruppen und einzelnen Entwicklungsländern, unterteilt nach Warengruppen
der Ernährungswirtschaft und der Gewerblichen Wirtschaft**

5.2 Ausfuhr
Mill. DM

Verbrauchsland	Jahr	Insgesamt ¹⁾	Ernährungs- wirtschaft	Gewerbliche Wirtschaft				
				zusammen	Rohstoffe	Halbwaren	Fertigwaren	
							Vor- erzeugnisse	End- erzeugnisse
Franz.-Polynesien	1979	22,3	0,7	21,6	1,1	2,2	1,4	17,0
	1980	23,6	0,6	23,1	0,6	0,7	1,6	20,2
	1981	30,4	1,5	28,8	0,7	0,9	1,7	25,6
	1982	31,5	1,4	30,1	0,4	1,2	1,6	26,7
	1983	36,3	3,1	33,2	0,4	0,4	1,6	30,7
<u>Industrialisierte westliche Länder</u>	1979	249 579,7	13 299,3	234 448,9	6 089,6	20 603,9	45 343,0	162 412,5
	1980	277 722,2	14 801,0	260 720,2	6 189,2	25 683,1	48 667,3	180 180,7
	1981	304 916,9	17 673,4	284 865,2	6 777,8	27 724,9	53 611,9	196 750,7
	1982	332 887,3	19 163,8	311 202,3	6 543,1	28 829,7	55 109,9	120 719,6
	1983	341 103,2	19 801,0	318 734,6	6 509,5	29 272,8	57 198,8	225 753,5
Europa	1979	216 924,8	12 428,7	202 853,4	5 816,7	19 174,0	40 560,3	137 302,4
	1980	243 131,6	13 842,3	227 303,5	5 834,7	24 549,4	44 093,3	152 826,0
	1981	262 218,8	16 498,7	243 631,1	6 461,2	26 051,0	45 917,8	165 201,0
	1982	287 279,1	17 817,8	267 305,2	6 344,1	27 333,2	48 053,9	185 574,1
	1983	291 296,3	18 285,9	270 839,9	6 291,6	27 505,6	49 664,5	187 378,2
Übrige Länder	1979	32 654,8	870,6	31 595,6	272,9	1 429,9	4 782,7	25 110,1
	1980	34 590,5	958,7	33 416,7	354,5	1 133,6	4 574,0	27 354,7
	1981	42 698,1	1 174,7	41 234,1	316,5	1 673,9	7 694,1	31 549,6
	1982	45 608,3	1 346,0	43 897,1	199,0	1 496,6	7 056,1	35 145,6
	1983	49 807,0	1 515,2	47 894,7	217,9	1 767,2	7 534,3	38 375,3
<u>Staatshandelsländer</u>	1979	18 841,1	664,0	18 081,3	206,3	1 371,3	6 264,1	10 239,6
	1980	19 398,9	1 268,1	18 047,1	272,6	1 319,7	6 118,1	10 336,8
	1981	19 544,7	1 910,8	17 524,6	354,2	1 250,7	5 488,7	10 430,9
	1982	20 522,1	1 517,3	18 906,3	231,2	1 215,4	5 624,8	11 834,9
	1983	22 605,4	1 019,2	21 490,5	243,2	1 268,2	5 772,6	14 206,5
Europa	1979	15 942,2	580,8	15 270,9	199,8	1 234,1	5 070,1	8 766,9
	1980	17 223,0	1 263,0	15 883,9	231,4	1 239,6	5 438,4	8 974,5
	1981	17 144,2	1 820,3	15 228,3	263,7	1 149,8	4 912,1	8 902,7
	1982	18 351,8	1 493,3	16 771,3	214,0	1 073,6	4 852,4	10 631,4
	1983	19 780,2	1 008,2	18 687,4	233,1	999,5	4 705,7	12 749,1
Asien	1979	2 898,9	83,3	2 810,3	6,5	137,2	1 194,0	1 472,7
	1980	2 175,9	5,2	2 163,3	41,2	80,0	679,7	1 362,3
	1981	2 400,5	90,5	2 296,3	90,5	100,9	576,6	1 528,2
	1982	2 170,3	24,0	2 135,0	17,2	141,9	772,5	1 203,5
	1983	2 825,3	11,1	2 803,1	10,1	268,8	1 066,9	1 457,3
Insgesamt ²⁾ ...	1979	314 469,4	15 698,5	296 637,1	6 555,2	24 796,1	58 688,1	206 597,7
	1980	350 327,7	18 471,1	329 356,8	6 791,6	30 519,7	62 630,2	229 415,3
	1981	396 898,3	23 100,2	371 069,3	7 547,0	33 416,3	69 002,4	261 103,6
	1982	427 740,9	23 871,3	400 995,4	7 220,3	34 242,0	70 651,2	288 881,9
	1983	432 281,1	23 624,1	405 729,1	7 203,2	34 327,7	72 455,4	291 742,8

1) Einschl. Rückwaren und Ersatzlieferungen.

2) Einschl. Polargebiete, Schiffs- und Luftfahrzeugbedarf und Nicht ermittelte Länder.

**6 Ein- und Ausfuhr (Spezialhandel) im Verkehr mit den industrialisierten westlichen Ländern,
den Staatshandelsländern und den Entwicklungsländern nach wichtigen Waren 1983**

6.1 Einfuhr nach Herstellungsländern

Erzeugnisgruppe	Insgesamt ¹⁾	Industrialisierte westliche Länder 2)	Staats-handels-länder 2)	Entwicklungsländer ²⁾	
				Mill. DM	§ ³⁾
Ernährungswirtschaft	50 475,0	36 680,7	1 719,7	11 882,2	23,5
Obst, Südfrüchte, Gemüse-, Obstkonserven, Frucht-säfte und dgl.	7 949,6	5 813,5	355,0	1 781,1	22,4
Lebende Tiere (ohne Schweine) Fleisch und Fleisch-waren	5 616,3	4 512,9	510,1	593,3	10,6
Nahrungsfette einschl. Ölf Früchte zur Ernährung ...	5 401,1	4 510,4	97,7	793,0	14,7
Futtermittel (ohne Getreide)	4 066,5	2 305,5	38,7	1 722,3	42,4
Kaffee	3 939,6	109,9	0,6	3 829,0	97,2
Gemüse, Hülsenfrüchte zur Ernährung und Kartoffeln	3 354,5	3 040,7	147,2	166,6	5,0
Getreide (einschl. Reis, Müllereierzeugnisse und Malz	2 490,4	2 316,5	32,0	142,0	5,7
Alkoholische Getränke	2 340,4	2 166,9	108,4	65,0	2,8
Lebende Pflanzen und Erzeugnisse der Ziergärtnerei	2 277,4	2 090,3	5,0	182,2	8,0
Käse	1 915,8	1 895,5	20,3	0,0	0,0
Rohtabak, Tabakerzeugnisse	1 826,6	1 240,0	28,1	558,5	30,6
Fische und Fischzubereitungen	1 607,4	1 325,5	56,2	225,8	14,0
Rohkakao und Kakaoerzeugnisse	1 402,2	613,0	6,1	783,1	55,8
Milch	1 074,3	1 074,3	0,0	0,0	0,0
Eier, Eiweiß, Eigelb	740,5	737,9	2,5	0,2	0,0
Zucker	413,8	409,5	1,1	3,2	0,8
Därme	304,9	163,5	79,8	61,6	20,2
Schweine	230,0	229,8	0,2	-	-
Sonstige Güter der Ernährungswirtschaft	3 523,7	2 125,1	231,0	975,2	27,7
Gewerbliche Wirtschaft	333 779,8	262 868,6	20 173,4	50 678,6	15,2
Rohstoffe	52 203,4	19 338,6	3 881,9	28 982,8	55,5
Erdöl, roh	37 771,3	10 943,3	2 422,2	24 405,8	64,6
Eisenerze	2 481,9	1 010,4	0,0	1 471,5	59,3
Sonstige Steine u. Erden	1 522,4	1 297,6	136,2	88,6	5,8
Kohlen einschl. Preßkohlen	1 399,0	951,6	446,1	1,2	0,1
Sonstige Erze und Metallaschen	1 155,2	819,2	69,3	266,8	23,1
Baumwolle	1 027,0	286,4	129,4	611,2	59,5
Wolle u. and. Tierhaare	971,6	813,0	41,1	117,4	12,1
Felle und Häute	895,7	763,2	80,0	52,5	5,9
Holz zu Holzmasse, Rundholz	663,0	314,2	76,4	272,5	41,1
Kupfererze	652,5	66,8	99,2	486,5	74,6
Sonstige Textilrohstoffe	622,2	579,1	41,0	2,1	0,3
Kautschuk, Guttapercha, Balata	503,0	23,5	3,0	476,6	94,7
Sonstige Rohstoffe der chemischen Industrie	476,1	299,0	68,5	108,6	22,8
Zinkerze	359,0	240,0	1,2	117,8	32,8
Bauxit, Kryolith	312,5	93,7	15,3	203,5	65,1
Manganerze, Eisen-, manganhaltige Abbrände u.dgl.	55,8	48,0	0,5	7,3	13,1
Speise- und Industriesalz, Kaliohsalze	42,8	42,2	0,1	0,5	1,3
Sonstige Rohstoffe	1 292,4	747,6	252,4	292,4	22,6
Halbwaren	73 143,5	56 054,2	10 502,8	6 580,6	9,0
Destillationserzeugnisse aus Mineralöl und Teer ..	42 203,1	31 754,7	8 084,0	2 358,6	5,6
Textilgespinste	3 419,4	3 019,2	48,0	352,2	10,3
Sonstige chemische Halbwaren	3 148,4	2 822,4	145,4	180,7	5,7
Eisenhalbwaren	3 065,4	2 602,2	153,1	310,1	10,1
Holzmasse, Zellstoff	2 888,2	2 616,4	68,1	203,7	7,1
Kupfer, roh	2 707,0	1 468,0	368,0	871,0	32,2
Aluminium, roh	2 280,5	2 022,0	24,1	234,4	10,3
Bau- und Nutzholz	2 104,0	1 302,6	304,8	496,6	23,6
Sonstige NE-Metalle	2 103,9	1 386,9	185,0	532,0	25,3
Gold, für gewerbl. Zwecke	1 942,4	1 021,6	666,6	254,2	13,1
Stickstoff a.n.g. Düngemittel	1 217,8	1 117,2	75,2	25,4	2,1
Mineralische Baustoffe	1 161,0	1 125,8	31,6	3,6	0,3
Sonst. techn. Fette u. Öle	571,5	246,2	8,0	317,3	55,5
Pettsäuren, Paraffin, Vaseline	430,5	307,3	65,3	57,8	13,4
Sonstige Phosphordüngemittel	139,9	117,9	-	22,0	15,8
Sonstige Halbwaren	3 760,6	3 124,0	275,6	361,0	9,6
Fertigwaren	208 432,9	187 475,7	5 788,7	15 115,3	7,3
Insgesamt ⁴⁾ ...	390 192,0	304 630,7	22 157,1	63 149,3	16,2

1) Einschl. Polargebiete, Schiffs- und Luftfahrzeugbedarf und Nicht ermittelte Länder.
2) Siehe 3. Seite des Umschlages, aus der zu ersehen ist welche Länder zu den einzelnen Ländergruppen gezählt werden.

3) Anteil an der Gesamteinfuhr bzw. -ausfuhr der betr. Erzeugnisgruppe.

4) Einschl. Rückwaren und Ersatzlieferungen.

6 Ein- und Ausfuhr (Spezialhandel) im Verkehr mit den industrialisierten westlichen Ländern,
den Staatshandelsländern und den Entwicklungsländern nach wichtigen Waren 1983

6.2 Ausfuhr nach Verbrauchsländern

Erzeugnisgruppe	Insgesamt ¹⁾	Industrialisierte westliche Länder ²⁾	Staats-handels-länder ²⁾	Entwicklungsländer ²⁾	
				Mill. DM	£ ³⁾
Ernährungswirtschaft	23 624,1	19 801,0	1 019,2	2 776,1	11,8
Gewerbliche Wirtschaft	405 729,1	318 734,6	21 490,5	64 138,9	15,8
Rohstoffe	7 203,2	6 509,5	243,2	450,5	6,3
Kohlen einschl. Preßkohlen	2 496,6	2 413,0	19,7	64,0	2,6
Sonstige Textilrohstoffe	1 291,3	994,4	113,6	183,3	14,2
Sonstige Steine u. Erden	909,6	793,3	24,4	91,9	10,1
Felle und Häute	429,4	392,7	35,2	1,6	0,4
Sonstige Erze und Metallaschen	366,7	353,3	9,8	3,6	1,0
Sonstige Rohstoffe der chem. Industrie	346,3	300,8	6,8	38,7	11,2
Holz zu Holzmasse, Rundholz	238,9	228,6	6,9	3,4	1,4
Wolle u. and. Tierhaare	233,1	211,9	11,8	9,4	4,0
Sonstige Rohstoffe	891,3	821,7	14,9	54,7	6,1
Halbwaren	34 327,7	29 272,8	1 268,2	2 496,4	7,3
Destillationserzeugnisse aus Mineralöl u. Teer ...	10 193,2	8 557,8	146,6	198,5	1,9
Textilgespinste	4 353,0	3 637,4	413,9	301,7	6,9
Sonstige chemische Halbwaren	4 089,9	3 482,4	249,2	358,3	8,8
Eisenhalbwaren	3 728,7	3 263,0	41,0	424,8	11,4
Mineralische Baustoffe	1 465,3	1 085,2	55,7	324,4	22,1
Koks	1 279,7	1 167,3	61,4	51,1	4,0
Aluminium, roh	1 275,9	1 179,5	2,2	94,2	7,4
Gold, für gewerbl. Zwecke	1 243,8	984,5	0,7	258,6	20,8
Sonstige NE-Metalle	991,5	877,3	54,3	59,9	6,0
Fettsäuren, Paraffin, Vaseline	735,4	556,0	36,0	143,4	19,5
Stickstoff a.n.g. Düngemittel	670,6	558,4	27,5	84,7	12,6
Kupfer, roh	657,6	548,2	86,8	22,6	3,4
Kautschuk, bearbeitet	607,1	536,8	17,6	52,8	8,7
Bau- und Nutzholz, Schnittholz	347,9	327,6	2,4	17,9	5,2
Sonstige Halbwaren	2 688,0	2 511,5	72,9	103,5	3,9
Fertigwaren	364 198,2	282 952,3	19 979,1	61 192,0	16,8
Kraftfahrzeuge	71 309,1	59 683,1	628,7	10 997,3	15,4
Elektrotechn. Erzeugnisse	41 331,5	31 524,0	1 462,9	8 343,8	20,2
Sonstige Maschinen	26 275,4	16 500,8	2 890,1	6 884,5	26,2
Sonstige chem. Vorerzeugnisse	15 723,3	12 245,2	1 149,1	2 329,0	14,8
Textil-Fertigerzeugnisse	15 462,7	13 441,5	834,2	1 187,1	7,7
Sonstige Eisenwaren	14 400,0	9 260,2	2 422,6	2 717,2	18,9
Fahrzeuge ohne Kfz.	14 319,4	11 690,8	531,5	2 085,6	14,6
Fahrzeuge mit Kfz.	14 034,7	11 222,7	943,7	1 868,2	13,3
Kunststoffe	10 238,8	9 133,3	373,9	731,6	7,1
Papier und Pappwaren, Bücher	9 935,3	7 676,0	643,3	1 615,8	16,3
Sonstige chem. Enderzeugnisse	8 703,4	6 969,8	354,2	1 376,3	15,8
Feinmechanische u. optische Erzeugn.; Uhren	8 615,9	8 206,6	63,6	345,7	4,0
Werkzeugmaschinen	8 328,1	4 859,3	1 945,7	1 523,2	18,3
Pharmazeut. Erzeugnisse	7 681,1	5 889,8	179,8	1 611,5	21,0
Pumpen, Druckluftmaschinen	6 169,5	4 452,2	321,0	1 396,3	22,6
Blech aus Eisen	5 979,8	3 954,5	973,7	1 051,6	17,6
Waren aus Kunststoffen	5 588,6	5 040,1	132,1	416,5	7,5
NE-Metall-Vorerzeugnisse	5 026,4	4 488,9	96,9	440,6	8,8
Textil-, Lederindustriemaschinen	4 885,2	3 320,9	449,2	1 115,1	22,8
Landmasch. u. Ackerschlepper	4 863,9	3 952,3	110,6	801,0	16,5
Papier- und Druckmaschinen	4 247,1	3 292,4	183,0	771,6	18,2
Stab- und Formeisen	4 059,2	3 175,8	438,3	445,1	11,0
Sonstige Waren a. unedl. Metallen	3 824,9	3 190,7	71,9	562,3	14,7
Fördermittel	3 638,3	2 429,7	301,8	906,8	24,9
Kautschukwaren	3 554,1	3 137,6	120,2	296,2	8,3
Holzwaren	3 547,3	3 131,3	7,6	408,4	11,5
Leder, Pelze und Waren daraus	3 028,8	2 695,1	123,4	210,3	6,9
Kraftmaschinen	2 990,7	1 811,5	94,7	1 084,4	36,3
Sonstige Farbstoffe, Farben, Lacke	2 740,2	2 174,5	164,9	400,9	14,6
Teerfarbstoffe	2 622,8	1 797,2	167,0	658,6	25,1
Glaserzeugnisse	2 602,8	2 348,0	32,4	222,4	8,5
Nahrungsmittelindustriemaschinen	2 558,3	1 662,6	164,1	731,7	28,6
Stahlröhren	2 503,2	1 406,4	746,2	350,6	14,0
Erzeugnisse aus Stein, Steinzeug Ton u. Porzellan	2 283,9	1 917,2	60,2	306,5	13,4
Werkzeuge u. landwirtschaftl. Geräte	1 739,6	1 330,2	70,4	338,8	19,5
Draht aus Eisen	1 233,7	1 058,6	70,9	104,1	8,4
Sonstige Fertigwaren	18 154,1	12 881,4	654,9	4 555,4	25,1
Insgesamt ⁴⁾ ...	432 281,1	341 103,2	22 605,4	67 179,6	15,5

Fußnoten siehe S. 50.

EINFUHR UND AUSFUHR SPEZIALHANDEL NACH HERSTELLUNGS- UND VERBRAUCHSLAENDERN

WARENBENENNUNG	1980	1981	1982	1983	
	1 000 DM				VH
KANAR INSELN					
E I N F U H R	80 749	125 607	79 662	79 818	100,0
GEMUESE HUELSENFR Z E KART	70 655	90 955	59 411	67 241	84,2
LEB PFLANZEN ZIERGAERT ERZEUGN	3 926	4 838	9 669	9 828	12,3
NAHRUNGSFETTE OELFRUECHTE ERN	3 399	1 205	1 270	499	0,6
SONSTIGE MASCHINEN	270	290	31	374	0,5
A U S F U H R	184 239	185 350	214 666	189 463	100,0
KRAFTFAHRZEUGE	69 700	62 236	82 027	67 122	35,4
ELEKTROTECHNISCHE ERZEUGNISSE	29 374	22 163	24 957	17 178	9,1
PAPIER UND PAPIERWAREN BUECHER	4 782	4 491	5 626	7 043	3,7
SONSTIGE EISENWAREN	4 357	3 671	5 207	5 603	3,0
ZUCKER	3	3		5 212	2,8
SONSTIGE MASCHINEN	4 941	4 626	7 212	4 632	2,4
UHREN FEINMECHAN U OPT ERZEUGN	6 433	5 928	5 871	4 220	2,2
TEXTILFERTIGERZEUGNISSE	2 942	3 450	4 983	4 195	2,2
NAHRUNGSMITTELINDUSTRIEMASCHIN	4 266	4 505	4 521	4 003	2,1
ROHTABAK UND TABAKERZEUGNISSE	3 808	2 691	2 812	3 697	2,0
WAREN AUS KUNSTSTOFFEN	1 552	1 799	3 282	3 232	1,7
GETREIDE REIS MJELLEREIERZ	1 801	2 663	1 275	3 051	1,6
NAHRUNGSFETTE OELFRUECHTE ERN	8 837	12 313	7 138	2 939	1,6
SONST WAREN A UNEDLEN METALLEN	3 573	2 597	3 743	2 893	1,5
LEB TIERE FLEISCH FLEISCHWAREN	1 460	2 548	3 207	2 864	1,5
ALKOHOLISCHE GETRAENKE	1 721	2 373	2 801	2 806	1,5
HOLZWAREN	556	491	932	2 228	1,2
PUMPEN DRUCKLUFTMASCHINEN	1 001	865	1 562	1 951	1,0
KAUTSCHUKWAREN	1 221	1 038	1 948	1 875	1,0
SONSTIGE CHEMISCHE ENDERZEUGN	1 401	1 426	1 817	1 771	0,9
SONST FARBSTOFFE FARBEN LACKE	579	1 003	1 228	1 697	0,9
KAFFEE	1 088	952	1 513	1 603	0,8
KAESE	754	1 259	1 921	1 563	0,8
PHOTOCHEMISCHE ERZEUGNISSE	1 223	1 513	1 730	1 532	0,8
HOPFEN	1 696	1 193	1 225	1 357	0,7
OBST SUEDFR GEM U OBSTKONS	553	841	1 322	1 278	0,7
BUEROMASCHINEN	1 604	2 106	1 602	1 218	0,6
KUNSTSTOFFE	1 113	518	921	1 152	0,6
WERKZEUGE LANDWIRTSCH GERAETE	1 066	1 055	1 323	1 115	0,6
ERZEUG A STEIN TON PORZ	939	1 205	1 527	1 057	0,6
PAPIER- UND DRUCKMASCHINEN	149	884	366	944	0,5
GLASERZEUGNISSE	490	906	834	777	0,4
FOERDERMITTEL	834	118	352	742	0,4
NE-METALL-VORERZEUGNISSE	948	977	591	600	0,3
TEXTILGESPINSTE	75	131	139	500	0,3
WERKZEUGMASCHINEN WALZWERKSANL	195	122	1 145	481	0,3
BLECH AUS EISEN	610	692	467	466	0,2
STAHLROEHREN	508	1 438	604	451	0,2
SONST CHEMISCHE VORERZEUGNISSE	576	841	543	449	0,2
MUSIKINSTRUMENTE KINDERSPIELZ	621	491	390	413	0,2
DESTILLERZ A MINERALOEL U TEER	497	10 696	280	357	0,2
GUSSROEHREN SCHMIEDBARER GUSS				327	0,2
MAROKKO					
E I N F U H R	506 667	481 945	535 167	549 665	100,0
TEXTILFERTIGERZEUGNISSE	151 554	154 800	165 137	195 434	35,6
OBST SUEDFR GEM U OBSTKONS	148 928	111 350	126 869	112 652	20,5
ROHPHOSPHATE	37 632	61 833	50 442	49 103	8,9
SONSTIGE CHEMISCHE HALBWAREN	16 792	15 959	48 545	35 515	6,5
DESTILLERZ A MINERALOEL U TEER	567	2 917	16 585	32 109	5,8
GEMUESE HUELSENFR Z E KART	52 260	43 161	30 480	24 361	4,4
LEDER PELZE UND WAREN DARAUS	17 721	17 656	29 371	20 617	3,8
FISCHE UND FISCHZUBEREITUNGEN	7 861	9 801	10 143	15 939	2,9
BLEIERZE	24 721	20 361	2 781	15 060	2,7
KUPFERERZE KIESABBRAENDE	6 452	2 744	8 229	8 318	1,5
SONSTIGE PHOSPHORUENGEMITTEL			5 038	6 200	1,1
MANGANERZE FE MN HALT SCHLAK	3 094	3 582	3 830	5 708	1,0
FUTTERMITTEL (OHNE GETREIDE)	2 740	2 575	2 330	5 498	1,0
PLANZL U SONST ROHST CHEM IND	1 712	1 838	1 897	2 423	0,4
ZINKERZE	871	2 541	6 935	2 314	0,4
HOLZWAREN	1 484	1 640	1 880	1 511	0,3

EINFUHR UND AUSFUHR SPEZIALHANDEL NACH HERSTELLUNGS- UND VERBRAUCHSLÄNDERN

WARENBENENNUNG	1980	1981	1982	1983	
		1 000 DM			VH
HOLZMASSE ZELLSTOFFE	4 418	4 290	2 187	1 462	0,3
GEWUERZE	681	1 192	1 067	1 421	0,3
SONST CHEMISCHE VORERZEUGNISSE	381	909	764	902	0,2
TEXTILGESPINSTE	1 837	415	252	767	0,1
KRAFTMASCHINEN	151	35	315	659	0,1
ELEKTROTECHNISCHE ERZEUGNISSE	207	51	202	547	0,1
BUEROMASCHINEN	14	15	312	444	0,1
DAERME	478	670	622	432	0,1
FETTSAEUREN PARAFFIN VASELIN	861	226	297	397	0,1
KUPFER ROH AUCH LEGIERT	121	393	46	390	0,1
A U S F U H R	430 557	491 936	521 527	485 132	100,0
TEXTILFERTIGERZEUGNISSE	22 135	29 832	35 762	52 895	10,9
ELEKTROTECHNISCHE ERZEUGNISSE	37 862	26 081	26 344	36 372	7,5
LANDMASCHINEN U ACKERSCHLEPPER	9 599	8 001	35 429	35 543	7,3
SONSTIGE MASCHINEN	25 457	32 383	48 426	28 305	5,8
KRAFTFAHRZEUGE	18 564	50 561	31 468	24 393	5,0
SONSTIGE CHEMISCHE ENDERZEUGN	15 914	17 874	22 694	23 161	4,8
BLECH AUS EISEN	16 281	17 293	27 983	21 649	4,5
TEXTIL LEDERINDUSTRIEMASCHINEN	26 829	28 775	25 223	19 175	4,0
LEB TIERE FLEISCH FLEISCHWAREN	3 791	127	9 259	15 796	3,3
KUNSTSTOFFE	27 682	15 209	14 255	13 465	2,8
SONST CHEMISCHE VORERZEUGNISSE	13 778	13 821	12 314	13 290	2,7
TEXTILGESPINSTE	15 330	12 721	9 647	11 614	2,4
SONSTIGE EISENWAREN	6 936	17 777	10 517	9 499	2,0
SONSTIGE TEXTILROHSTOFFE	11 272	10 382	17 338	8 655	1,8
KOEHLEN EINSCHL PRESSK KOKS		3 402	8 133	7 489	1,5
UHREN FEINMECHAN U OPT ERZEUGN	7 333	6 365	9 024	7 466	1,5
NAHRUNGSMITTELINDUSTRIEMASCHIN	13 355	12 921	6 178	7 330	1,5
NE-METALL-VORERZEUGNISSE	5 483	5 248	5 930	7 110	1,5
TEERFARBSTOFFE	7 971	6 845	9 046	6 986	1,4
FETTSAEUREN PARAFFIN VASELIN	2 315	1 800	2 606	6 907	1,4
SONST WAREN A UNEDLEN METALLEN	1 478	1 791	2 972	6 905	1,4
PAPIER- UND DRUCKMASCHINEN	3 443	6 168	7 512	6 656	1,4
PHARMAZEUTISCHE ERZEUGNISSE	8 797	9 173	9 454	6 645	1,4
PUMPEN DRUCKLUFTMASCHINEN	10 739	12 933	10 855	6 376	1,3
EISENHALBWAREN	5 056	4 215	5 673	6 356	1,3
BUEROMASCHINEN	2 464	2 863	5 151	5 863	1,2
WERKZEUGMASCHINEN WALZWERKSANL	4 832	6 424	9 273	5 687	1,2
NAHRUNGSFETTE OELFRUECHTE ERN	5 277	6 005	4 477	5 551	1,1
FAHRZEUGE(OHNE KRAFTFAHRZEUGE)	3 010	1 924	3 691	5 077	1,0
SONST FARBSTOFFE FARBEN LACKE	2 477	3 048	4 763	4 560	0,9
WAREN AUS KUNSTSTOFFEN	1 812	2 187	3 214	4 382	0,9
FOERDERMITTEL	6 729	21 790	16 178	4 085	0,8
SONSTIGE CHEMISCHE HALBWAREN	2 575	2 732	2 746	3 872	0,8
DESTILLERZ A MINERALOEL U TEER	3 853	1 562	1 162	3 756	0,8
PAPIER UND PAPIERWAREN BUECHER	3 126	2 523	4 880	3 750	0,8
KAUTSCHUKWAREN	7 772	2 443	7 233	3 744	0,8
ERZEUG A STEIN TON PORZ	972	1 463	703	3 108	0,6
WOLLE AND TIERHAARE REISSWOLLE	4 873	2 974	4 810	2 401	0,5
KRAFTMASCHINEN	918	2 538	4 077	2 292	0,5
STAB- UND FORMEISEN	4 523	1 852	2 314	2 226	0,5
DEXTRINE GELATINE UND LEIME	2 116	2 177	2 676	2 201	0,5
PHOTOCHEMISCHE ERZEUGNISSE	985	1 951	1 489	1 517	0,3
WERKZEUGE LANDWIRTSCH GERAETE	1 024	1 243	1 241	1 325	0,3
LEDER PELZE UND WAREN DARAUS	883	901	1 158	1 268	0,3
STAHLROEHREN	1 951	3 290	2 146	1 150	0,2
MINERALISCHE BAUSTOFFE	1 468	972	1 103	1 132	0,2
GLASERZEUGNISSE	896	1 617	1 281	699	0,1
KAUTSCHUK BEARBEITET	901	1 660	1 285	665	0,1
DRAHT AUS EISEN	3 161	2 123	1 532	639	0,1
HOLZWAREN	526	731	577	636	0,1
GEMUESE HUELSENFR Z E KART	742	206	461	611	0,1
KUPFER ROH AUCH LEGIERT	253	519	689	558	0,1
SONST TECHN OELE UND FETTE	387	604	567	534	0,1
HOPFEN	320	994	174	527	0,1
WAREN A KUPFER U KUPFERLEGIER	218	450	618	500	0,1
HOLZ ZU HOLZMASSE RUNDHOLZ				358	0,1
PLANZL U SONST ROHST CHEM IND	265	216	273	319	0,1
CEUTA MEL					
E I N F U H R	40	104	19	19	100,0

EINFUHR UND AUSFUHR SPEZIALHANDEL NACH HERSTELLUNGS- UND VERBRAUCHSLAENDERN

WARENBENENNUNG	1980	1981	1982	1983	
	1 000 DM				VH
A U S F U H R	15 802	27 316	19 463	13 814	100,0
KRAFTFAHRZEUGE	10 291	13 827	12 702	7 910	57,3
ELEKTROTECHNISCHE ERZEUGNISSE	2 943	2 057	2 189	1 597	11,6
TEXTILFERTIGERZEUGNISSE	411	534	573	753	5,5
LEB TIERE FLEISCH FLEISCHWAREN				723	5,2
MESSERSCHMIEDEWAREN	6	12	1 163	704	5,1
ALGERIEN					
E I N F U H R	4 147 479	5 326 340	3 825 745	3 167 152	100,0
ERDOEL ROH	3 377 923	4 269 801	2 921 539	2 426 897	76,6
DESTILLERZ A MINERALOEL U TEER	719 660	1 033 631	881 409	716 116	22,6
SONSTIGE MASCHINEN	675	866	374	4 106	0,1
SONST CHEMISCHE VORERZEUGNISSE	7		5 156	2 587	0,1
KRAFTFAHRZEUGE	6	241	50	1 542	
EISENHALBWAREN	3 168		317	1 349	
ELEKTROTECHNISCHE ERZEUGNISSE	487	989	374	1 043	
FOERDERMITTEL				998	
KRAFTMASCHINEN	1 407	1 167	1 236	989	
PUMPEN DRUCKLUFTMASCHINEN	472	414	353	712	
SONSTIGE NE-METALLE	1 421	52	212	486	
ALKOHOLISCHE GETRAENKE	277	410	210	319	
A U S F U H R	2 501 109	2 816 132	3 281 983	2 478 477	100,0
KRAFTFAHRZEUGE	300 202	452 332	645 511	484 426	19,5
SONSTIGE MASCHINEN	320 441	330 316	409 866	275 066	11,1
ELEKTROTECHNISCHE ERZEUGNISSE	171 318	233 548	209 063	154 613	6,2
KRAFTMASCHINEN	130 461	153 567	143 234	104 550	4,2
SONSTIGE EISENWAREN	113 620	137 984	124 948	94 290	3,8
LANDMASCHINEN U ACKERSCHLEPPER	112 971	75 611	109 036	92 055	3,7
WERKZEUGMASCHINEN WALZWERKSANL	41 616	84 172	37 962	70 477	2,8
NAHRUNGSFETTE OELFRUECHTE ERN	34 218	84 954	129 010	69 070	2,8
BLECH AUS EISEN	70 603	112 178	89 791	63 730	2,6
TEXTILFERTIGERZEUGNISSE	35 155	22 962	43 778	58 804	2,4
UHREN FEINMECHAN U OPT ERZEUGN	34 605	39 639	55 702	56 714	2,3
GETREIDE REIS MUELLEREIERZ	21 013	19	53 416	55 561	2,2
SONSTIGE CHEMISCHE ENDERZEUGN	42 790	35 205	54 857	48 893	2,0
FAHRZEUGE (OHNE KRAFTFAHRZEUGE)	67 407	25 517	62 772	47 838	1,9
KUNSTSTOFFE	57 694	55 344	59 351	46 012	1,9
HOLZWAREN	21 305	19 646	16 218	45 611	1,8
FOERDERMITTEL	33 930	43 156	28 146	42 407	1,7
PUMPEN DRUCKLUFTMASCHINEN	45 161	75 407	42 671	39 888	1,6
SONST CHEMISCHE VORERZEUGNISSE	31 696	39 298	38 997	36 160	1,5
ZUCKER	2 698	19	17 918	36 074	1,5
TEXTIL LEDERINDUSTRIEMASCHINEN	83 034	25 429	37 119	35 022	1,4
EISENHALBWAREN	95 448	122 804	64 461	34 915	1,4
STAB- UND FORMEISEN	62 426	53 483	59 790	34 786	1,4
PAPIER- UND DRUCKMASCHINEN	6 856	13 986	17 503	25 365	1,0
NE-METALL-VORERZEUGNISSE	44 020	30 199	48 898	25 062	1,0
SONST WAREN A UNEDLEN METALLEN	12 561	12 524	19 622	18 748	0,8
TEXTILGESPINSTE	52 253	57 068	30 607	18 444	0,7
GUSSROEHREN SCHMIEDBARER GUSS	15 137	14 606	8 525	16 748	0,7
NAHRUNGSMITTELINDUSTRIEMASCHIN	44 955	19 043	31 344	15 453	0,6
KAESE	1 716	6 160	7 496	14 814	0,6
KOEHLEN EINSCHL PRESSK KOKS	22 445	27 496	26 713	14 319	0,6
BUEROMASCHINEN	7 780	4 766	9 532	13 628	0,5
PAPIER UND PAPIERWAREN BUECHER	9 519	4 444	13 484	12 827	0,5
MINERALISCHE BAUSTOFFE	10 708	16 659	14 765	12 735	0,5
TEERFARBSTOFFE	7 746	5 924	14 382	11 860	0,5
PHARMAZEUTISCHE ERZEUGNISSE	16 189	11 453	9 617	11 238	0,5
SONST FARBSTOFFE FARBEN LACKE	17 197	31 115	22 864	10 563	0,4
STAHLROEHREN	32 876	63 543	114 039	10 060	0,4
KAUTSCHUKWAREN	31 158	20 863	10 401	9 481	0,4
WERKZEUGE LANDWIRTSCH GERAETE	13 374	15 540	16 700	8 127	0,3
FETTSAEUREN PARAFFIN VASELIN	16 099	1 040	9 738	7 778	0,3
WAREN AUS KUNSTSTOFFEN	8 483	12 807	6 915	7 316	0,3
PHOTOCHEMISCHE ERZEUGNISSE	6 619	16 346	7 097	6 870	0,3
DRAHT AUS EISEN	15 137	7 709	8 017	6 517	0,3
ALUMINIUM ROH AUCH LEGIERT	996	3 354	5 362	5 993	0,2
GLASERZEUGNISSE	10 298	8 210	5 587	5 940	0,2

EINFUHR UND AUSFUHR SPEZIALHANDEL NACH HERSTELLUNGS- UND VERBRAUCHSLÄNDERN

WARENBENENNUNG	1980	1981	1982	1983	
		1 000 DM			VH
SONSTIGE CHEMISCHE HALBWAREN	10 391	6 910	5 619	5 507	0,2
MESSERSCHMIEDEWAREN	821	634	7 180	4 211	0,2
DESTILLIERZ A MINERALÖL U TEER	12 883	4 390	3 036	3 530	0,1
ERZEUG A STEIN TON PORZ	1 996	2 431	1 972	3 327	0,1
DEXTRINE GELATINE UND LEIME	3 071	3 206	3 011	2 461	0,1
LEDER PELZE UND WAREN DARAUS	571	2 489	508	1 691	0,1
SONSTIGE NE-METALLE	4 895	2 115	1 223	1 514	0,1
ROHKAKAO KAKAOERZEUGNISSE	3 821	297	2 140	1 508	0,1
EIER EIWEISS EIGELB	3	283		1 327	0,1
EDELMETALLERZEUGNISSE	754	1 052	829	955	
KAUTSCHUK BEARBEITET	991	2 732	2 269	801	
WAREN A KUPFER U KUPFERLEGIER	1 076	1 240	1 036	612	
GLASMASSE ROHGLAS	619	458	892	607	
KUPFER ROH AUCH LEGIERT	111	1 135	963	583	
SONST TECHN ÖLE UND FETTE	507	1 683	869	552	
FURNIERE SPERRHOLZ UND DGL	1 310	2 102	1 416	525	
HOLZ ZU HOLZMASSE RUNDHOLZ		2	399	468	
TUNESIEN					
E I N F U H R	572 245	495 362	584 110	630 510	100,0
TEXTILFERTIGERZEUGNISSE	288 107	289 340	342 036	363 159	57,6
ERDOEL ROH	180 450	94 105	96 795	115 956	18,4
ELEKTROTECHNISCHE ERZEUGNISSE	31 437	37 273	40 613	45 114	7,2
LEDER PELZE UND WAREN DARAUS	21 210	25 781	29 448	29 581	4,7
STICKSTOFF A N G DUENGEMITTEL	8 989	4 523	6 087	22 381	3,5
ALKOHOLISCHE GETRÄENKE	7 904	7 608	9 219	10 756	1,7
SONSTIGE PHOSPHORDUENGEMITTEL	11 122	15 097	9 750	8 314	1,3
HOLZMASSE ZELLSTOFFE	5 198	3 456	3 529	5 498	0,9
MUSIKINSTRUMENTE KINDERSPIELZ	1 909	1 747	2 564	3 808	0,6
SONSTIGE CHEMISCHE HALBWAREN	246		1 114	2 577	0,4
PAPIER UND PAPIERWAREN BÜCHER	234	261	1 866	2 448	0,4
OBST SÜDFR GEM U OBSTKONS	531	563	3 532	1 846	0,3
ROHPHOSPHATE	1 137	2	136	1 665	0,3
KRAFTMASCHINEN	156	1 565	763	1 210	0,2
SONSTIGE EISENWAREN	53	28	291	1 012	0,2
SONST WAREN A UNEDLEN METALLEN	410	566	706	927	0,1
WERKZEUGE LANDWIRTSCH GERÄTE	697	694	944	798	0,1
HOLZWAREN	1 399	895	156	661	0,1
FISCHE UND FISCHZUBEREITUNGEN	278	363	177	539	0,1
ALUMINIUM ROH AUCH LEGIERT	373	14	112	470	0,1
SONST CHEMISCHE VORERZEUGNISSE	197	283	126	348	0,1
WAREN AUS KUNSTSTOFFEN	9	11	101	339	0,1
A U S F U H R	677 647	806 392	977 035	919 007	100,0
TEXTILFERTIGERZEUGNISSE	177 996	191 452	204 891	218 961	23,8
KRAFTFAHRZEUGE	95 496	95 136	104 293	88 503	9,6
ELEKTROTECHNISCHE ERZEUGNISSE	67 043	74 743	75 986	84 424	9,2
LEB TIERE FLEISCH FLEISCHWAREN	4 588	15 946	33 715	67 622	7,4
FAHRZEUGE(OHNE KRAFTFAHRZEUGE)	6 329	3 104	65 207	47 051	5,1
SONSTIGE MASCHINEN	21 195	53 378	52 875	45 112	4,9
LANDMASCHINEN U ACKERSCHLEPPER	24 526	26 882	47 116	31 346	3,4
TEXTIL LEDERINDUSTRIEMASCHINEN	17 177	21 771	21 411	26 431	2,9
BLECH AUS EISEN	6 231	8 923	21 500	25 825	2,8
LEDER PELZE UND WAREN DARAUS	18 404	19 247	22 213	21 180	2,3
KUNSTSTOFFE	14 342	16 425	14 895	15 950	1,7
KOHLEN EINSCHL PRESSK KOKS	24 255	19 329	18 443	15 135	1,6
SONSTIGE CHEMISCHE ENDERZEUGN	10 137	12 082	14 687	14 194	1,5
TEXTILGESPINSTE	12 367	12 647	15 664	12 481	1,4
SONST CHEMISCHE VORERZEUGNISSE	8 482	9 258	10 876	10 543	1,1
PUMPEN DRUCKLUFTMASCHINEN	6 249	8 303	19 837	10 417	1,1
WAREN AUS KUNSTSTOFFEN	6 332	7 283	9 633	10 134	1,1
SONSTIGE EISENWAREN	8 124	12 763	10 796	8 877	1,0
UHREN FEINMECHAN U OPT ERZEUGN	6 029	8 119	10 122	8 494	0,9
NAHRUNGSFETTE ÖLFRÜECHTE ERN	1 766	3 720	4 515	8 333	0,9
WERKZEUGMASCHINEN WALZWERKSANL	3 353	5 625	7 262	8 248	0,9
TEERFARBSTOFFE	7 076	6 693	8 020	7 979	0,9
NAHRUNGSMITTELINDUSTRIEMASCHIN	11 580	15 791	16 990	7 396	0,8
SONST WAREN A UNEDLEN METALLEN	4 036	4 656	5 611	6 975	0,8
PAPIER UND PAPIERWAREN BÜCHER	3 909	5 078	5 664	6 927	0,8
DRAHT AUS EISEN	2 332	1 347	410	6 271	0,7
GETREIDE REIS MÜLLEREIERZ	6	24		6 123	0,7

EINFUHR UND AUSFUHR SPEZIALHANDEL NACH HERSTELLUNGS- UND VERBRAUCHSLAENDERN

WARENBENENNUNG	1980	1981	1982	1983	
	1 000 DM				VH
SONST FARBSTOFFE FARBEN LACKE	5 241	5 897	5 927	5 877	0,6
BAU UND NUTZ HOLZ SCHNITTHOLZ	27	14	4 873	5 396	0,6
PAPIER- UND DRUCKMASCHINEN	7 624	16 773	7 539	5 216	0,6
MINERALISCHE BAUSTOFFE	4 530	4 248	5 580	5 161	0,6
EISENHALBWAREN	87	7 137	19 943	4 902	0,5
KRAFTMASCHINEN	9 583	4 983	5 079	3 839	0,4
FOERDERMITTEL	4 556	10 709	7 440	3 203	0,3
STAB- UND FORMEISEN	4 738	2 231	4 263	2 880	0,3
BUEROMASCHINEN	1 012	917	1 362	2 787	0,3
PHARMAZEUTISCHE ERZEUGNISSE	1 749	1 998	2 496	2 697	0,3
PHOTOCHEMISCHE ERZEUGNISSE	4 735	5 631	2 614	2 390	0,3
ZUCKER	4 334	22 191	6 759	2 229	0,2
DEXTRINE GELATINE UND LEIME	2 669	1 076	3 056	2 124	0,2
SONSTIGE CHEMISCHE HALBWAREN	1 451	2 439	5 048	2 092	0,2
WERKZEUGE LANDWIRTSCH GERAETE	9 059	3 836	1 747	1 954	0,2
STAHLROEHREN	3 308	3 284	5 850	1 745	0,2
KAUSCHUKWAREN	4 096	2 398	3 669	1 735	0,2
GLASERZEUGNISSE	1 143	1 037	1 661	1 724	0,2
MUSIKINSTRUMENTE KINDERSPIELZ	616	735	742	1 359	0,1
ERZEUG A STEIN TON PORZ	1 440	836	1 640	1 258	0,1
HOPFEN	1 172	1 380		1 253	0,1
NE-METALL-VORERZEUGNISSE	968	1 318	1 401	1 048	0,1
FETTSAEUREN PARAFFIN VASELIN	1 031	965	1 496	864	0,1
HOLZWAREN	730	783	428	853	0,1
SONSTIGE TEXTILROHSTOFFE	1 165	2 904	1 668	806	0,1
KAUSCHUK BEARBEITET	410	605	767	771	0,1
WAREN A KUPFER U KUPFERLEGIER	1 022	1 247	1 402	700	0,1
GEMUESE HUELSENFR Z E KART	222	8	61	559	0,1
ROHTABAK UND TABAKERZEUGNISSE	209	485	588	492	0,1
DESTILLERZ A MINERALOEL U TEER	340	180	425	474	0,1
GUSSROEHREN SCHMIEDBARER GUSS	3 919	15 070	16 067	445	
EDELMETALLERZEUGNISSE	109	231	2 552	394	
ROHGUMMEN SCHELLACK BALSAME	4	9	42	386	
BAUMWOLLE REISSBAUMWOLLE ABF	2	3		381	
LIBYEN					
E I N F U H R	7 865 842	7 417 071	7 232 027	6 316 530	100,0
ERDOEL ROH	7 526 153	7 098 654	6 995 504	6 204 547	98,2
DESTILLERZ A MINERALOEL U TEER	308 831	289 930	211 678	78 715	1,2
SONST CHEMISCHE VORERZEUGNISSE	17 083	15 903	12 582	3 269	0,1
BUEROMASCHINEN	14	6	11	991	
ELEKTROTECHNISCHE ERZEUGNISSE	65	489	253	434	
A U S F U H R	2 282 502	3 379 913	2 834 955	2 141 727	100,0
ELEKTROTECHNISCHE ERZEUGNISSE	500 713	540 761	618 651	449 061	21,0
SONSTIGE MASCHINEN	158 682	330 594	334 667	342 256	16,0
KRAFTFAHRZEUGE	448 066	897 810	795 257	243 279	11,4
SONSTIGE EISENWAREN	328 161	337 447	335 234	221 966	10,4
PUMPEN DRUCKLUFTMASCHINEN	46 188	91 036	65 618	70 429	3,3
NAHRUNGSMITTELINDUSTRIEMASCHIN	18 405	22 818	69 579	64 257	3,0
SONSTIGE CHEMISCHE ENDERZEUGN	51 509	40 642	10 382	58 608	2,7
FOERDERMITTEL	21 842	35 423	26 426	38 235	1,8
KUNSTSTOFFE	15 995	17 111	17 257	36 622	1,7
WERKZEUGMASCHINEN WALZWERKSANL	5 576	15 156	15 661	35 148	1,6
UHREN FEINMECHAN U OPT ERZEUGN	36 477	71 481	32 638	28 233	1,3
PAPIER UND PAPIERWAREN BUECHER	15 290	28 070	18 129	26 024	1,2
PHARMAZEUTISCHE ERZEUGNISSE	16 791	19 969	16 168	24 250	1,1
SONST CHEMISCHE VORERZEUGNISSE	10 438	17 180	15 050	24 116	1,1
LANDMASCHINEN U ACKERSCHLEPPER	32 952	25 109	3 722	23 155	1,1
MINERALISCHE BAUSTOFFE	8 810	9 807	14 997	23 095	1,1
GETREIDE REIS MJELLEREIERZ	54 037	23 223	9 181	22 618	1,1
SONST WAREN A UNEDLEN METALLEN	33 647	76 969	19 415	21 676	1,0
GUSSROEHREN SCHMIEDBARER GUSS	24 332	48 525	43 454	18 900	0,9
KAESE	8 850	6 789	2 524	18 051	0,8
KAUSCHUKWAREN	9 163	20 794	6 002	17 467	0,8
TEXTILFERTIGERZEUGNISSE	23 798	95 270	18 037	15 319	0,8
FAHRZEUGE(OHNE KRAFTFAHRZEUGE)	23 246	60 111	32 983	14 400	0,7
HOLZWAREN	28 582	35 467	26 594	12 235	0,6
TEXTIL LEDERINDUSTRIEMASCHINEN	5 444	15 547	3 025	12 088	0,6
NAHRUNGSFETTE OELFRUECHTE ERN	5 675	5 269	3 644	10 997	0,5
BLECH AUS EISEN	7 435	10 910	4 722	10 907	0,5

EINFUHR UND AUSFUHR SPEZIALHANDEL NACH HERSTELLUNGS- UND VERBRAUCHSLÄNDERN

WARENBENENNUNG	1980	1981	1982	1983	
	1 000 DM				VH
NE-METALL-VORERZEUGNISSE	7 651	8 559	6 572	10 417	0,5
KRAFTMASCHINEN	83 367	56 372	11 245	9 263	0,4
BUEROMASCHINEN	28 368	13 328	23 701	9 056	0,4
STAB- UND FORMEISEN	4 122	18 763	10 344	8 863	0,4
WAREN AUS KUNSTSTOFFEN	9 059	24 241	17 467	8 652	0,4
EISENHALBWAREN	2 424	5 862	9 753	7 589	0,4
PAPIER- UND DRUCKMASCHINEN	3 861	5 913	5 922	7 418	0,3
SONSTIGE CHEMISCHE HALBWAREN	2 206	4 920	4 309	6 618	0,3
SONST FARBSTOFFE FARBEN LACKE	3 371	7 474	4 203	5 908	0,3
WERKZEUGE LANDWIRTSCH GERAETE	4 983	13 240	9 313	4 657	0,2
STAHLROEHREN	6 416	17 164	14 266	3 798	0,2
GLASERZEUGNISSE	3 549	8 509	3 537	3 744	0,2
LEB TIERE FLEISCH FLEISCHWAREN	211	7 134	29	3 247	0,2
PHOTOCHEMISCHE ERZEUGNISSE	842	2 803	1 792	3 139	0,1
FETTSÄUREN PARAFFIN VASELIN	435	358	973	3 094	0,1
DESTILLERZ A MINERALÖL U TEER	8 866	3 155	2 244	2 806	0,1
ERZEUG A STEIN TON PORZ	2 463	6 374	3 869	2 536	0,1
TEXTILGESPINSTE	1 567	612	2 404	2 425	0,1
EDELMETALLERZEUGNISSE	133	1 154	3 516	2 393	0,1
SONSTIGE NE-METALLE	91	440	2 515	2 161	0,1
TEERFARBSTOFFE	769	1 105	1 054	2 138	0,1
DRAHT AUS EISEN	776	1 141	1 450	1 951	0,1
WAREN A KUPFER U KUPFERLEGIER	482	827	1 729	1 747	0,1
FURNIERE SPERRHOLZ UND DGL	998	1 209	2 329	1 724	0,1
BAU UND NUTZHOLZ SCHNITTHOLZ	456	323	976	1 712	0,1
OBST SÜDFR GEM U OBSTKONS	571	2 169	503	1 547	0,1
DEXTRINE GELATINE UND LEIME	882	2 085	744	1 278	0,1
LEDER PELZE UND WAREN DARAUS	1 627	2 989	2 501	781	
MUSIKINSTRUMENTE KINDERSPIELZ	61	540	10	581	
KAUSCHUK BEARBEITET	654	831	430	579	
KUPFER ROH AUCH LEGIERT		34		359	
HOLZ ZU HOLZMASSE RUNDHOLZ	22	736	1 784	321	
ÄGYPTEN					
E I N F U H R	386 504	633 762	1 052 542	766 919	100,0
ERDOEL ROH	106 445	284 681	619 432	353 369	46,1
ALUMINIUM ROH AUCH LEGIERT	60 061	61 524	137 410	128 025	16,7
BAUMWOLLE REISSBAUMWOLLE ABF	42 479	46 712	75 705	89 549	11,7
TEXTILGESPINSTE	36 135	45 627	60 593	62 964	8,2
DESTILLERZ A MINERALÖL U TEER	26 102	69 014	55 410	33 353	4,3
TEXTILFERTIGERZEUGNISSE	37 169	37 272	29 388	26 426	3,4
GEMÜSE HÜLSENFR Z E KART	15 893	18 364	11 940	12 925	1,7
KRAFTMASCHINEN	3 079	2 713	1 967	8 143	1,1
PLANZL U SONST ROHST CHEM IND	4 738	4 287	6 652	7 952	1,0
PUMPEN DRUCKLUFTMASCHINEN	3 045	2 692	2 931	4 381	0,6
FAHRZEUGE(OHNE KRAFTFAHRZEUGE)	12 352	13 043	10 431	3 365	0,4
SONSTIGE CHEMISCHE HALBWAREN	1 428	2 425	2 323	3 172	0,4
BLECH AUS EISEN	7 476	3 093	7 641	2 574	0,3
FUTTERMITTEL (OHNE GETREIDE)		1 444		2 152	0,3
ELEKTROTECHNISCHE ERZEUGNISSE	858	1 310	1 343	1 829	0,2
DAERME	695	1 123	1 235	1 681	0,2
NAHRUNGSFETTE ÖLFRÜECHE ERN	2 185	2 568	1 195	1 411	0,2
SONSTIGE MASCHINEN	1 673	965	917	1 235	0,2
GEWUERZE	856	763	1 405	927	0,1
SONSTIGE TEXTILROHSTOFFE	872	325	702	770	0,1
WAREN A KUPFER U KUPFERLEGIER	1 963	1 336	818	693	0,1
OBST SÜDFR GEM U OBSTKONS	808	1 278	61	686	0,1
EISENHALBWAREN				644	0,1
HOLZWAREN	796	559	621	472	0,1
UHREN FEINMECHAN U OPT ERZEUGN	415	374	371	416	0,1
SONSTIGE NE-METALLE			70	342	
SONST CHEMISCHE VORERZEUGNISSE	553	1 143	662	309	
PAPIER UND PAPIERWAREN BUECHER	372	336	385	307	
A U S F U H R	1 857 906	2 540 182	2 774 273	2 952 075	100,0
SONSTIGE MASCHINEN	241 960	305 293	430 472	516 853	17,5
KRAFTFAHRZEUGE	275 519	494 127	460 282	393 276	13,3
ELEKTROTECHNISCHE ERZEUGNISSE	204 290	207 058	252 984	358 493	12,1
TEXTIL LEDERINDUSTRIEMASCHINEN	113 265	104 185	152 975	151 156	5,1
KUNSTSTOFFE	60 163	65 970	76 877	94 203	3,2
SONSTIGE EISENWAREN	70 496	120 261	119 995	90 104	3,1

EINFUHR UND AUSFUHR SPEZIALHANDEL NACH HERSTELLUNGS- UND VERBRAUCHSLÄNDERN

WARENBENENNUNG	1980	1981	1982	1983	
	1 000 DM				VH
PHARMAZEUTISCHE ERZEUGNISSE	48 488	83 369	95 019	87 461	3,0
PAPIER- UND DRUCKMASCHINEN	22 506	29 102	38 613	83 286	2,8
PUMPEN DRUCKLUFTMASCHINEN	56 083	79 959	90 138	73 792	2,5
WERKZEUGMASCHINEN WALZWERKSANL	49 494	66 084	50 943	73 703	2,5
NAHRUNGSMITTELINDUSTRIEMASCHIN	38 925	41 310	57 284	64 342	2,2
KRAFTMASCHINEN	41 472	26 661	50 042	63 554	2,2
GETREIDE REIS MUELLEREIERZ	15 299		23 115	60 266	2,0
SONSTIGE CHEMISCHE ENDERZEUGN	35 333	37 352	50 112	58 774	2,0
LEB TIERE FLEISCH FLEISCHWAREN	4 317	53 619	37 420	51 694	1,8
FOERDERMITTEL	36 383	48 657	72 531	50 276	1,7
FAHRZEUGE(OHNE KRAFTFAHRZEUGE)	104 102	152 708	102 080	49 727	1,7
PAPIER UND PAPIERWAREN BUECHER	20 974	33 523	36 891	45 486	1,5
SONST CHEMISCHE VORERZEUGNISSE	26 510	35 167	40 386	42 686	1,4
STAB- UND FORMEISEN	27 492	21 819	30 666	42 076	1,4
UHREN FEINMECHAN U OPT ERZEUGN	21 326	34 061	42 744	39 476	1,3
BLECH AUS EISEN	17 253	31 387	33 397	35 790	1,2
TEXTILFERTIGERZEUGNISSE	10 664	15 904	15 798	26 272	0,9
TEERFARBSTOFFE	25 065	19 237	17 974	21 212	0,7
WAREN AUS KUNSTSTOFFEN	13 637	21 299	19 444	20 706	0,7
TEXTILGESPINSTE	6 245	20 337	16 986	18 842	0,6
SONST WAREN A UNEDLEN METALLEN	11 017	10 322	15 663	18 261	0,6
SONST FARBSTOFFE FARBEN LACKE	21 033	16 462	15 705	17 460	0,6
SONSTIGE NE-METALLE	503	4 842	13 742	15 395	0,5
NE-METALL-VORERZEUGNISSE	9 058	13 910	14 235	13 124	0,4
STAHLROEHREN	10 062	13 852	35 278	12 561	0,4
BUEROMASCHINEN	7 192	12 383	7 507	12 411	0,4
SONSTIGE CHEMISCHE HALBWAREN	22 346	17 064	11 115	12 017	0,4
GUSSROEHREN SCHMIEDBARER GUSS	9 805	4 986	5 320	11 995	0,4
WERKZEUGE LANDWIRTSCH GERAETE	7 993	10 551	10 354	11 145	0,4
SONSTIGE TEXTILROHSTOFFE	3 341	3 831	6 584	9 938	0,3
KAUSCHUKWAREN	5 663	6 224	8 396	9 474	0,3
DRAHT AUS EISEN	7 574	5 832	13 796	9 366	0,3
MINERALISCHE BAUSTOFFE	8 542	9 892	13 688	8 745	0,3
NAHRUNGSFETTE OELFRUECHTE ERN	4 012	15 327	3 498	8 390	0,3
EIER EIWEISS EIGELB	51	382	10 808	7 700	0,3
ZUCKER	21 590	63 271	17 805	7 699	0,3
LANDMASCHINEN U ACKERSCHLEPPER	5 153	28 404	7 410	7 588	0,3
PHOTOCHEMISCHE ERZEUGNISSE	4 361	4 484	6 827	7 042	0,2
ERZEUG A STEIN TON PORZ	3 473	6 211	5 794	6 462	0,2
FURNIERE SPERRHOLZ UND DGL	1 166	2 344	3 600	5 966	0,2
GLASERZEUGNISSE	3 587	4 610	6 197	5 689	0,2
EDELMETALLERZEUGNISSE	6 544	7 175	4 600	5 342	0,2
DESTILLERZ A MINERALOEL U TEER	2 869	18 674	6 608	4 389	0,1
STICKSTOFF A N G DUENGEMITTEL	5 606	6 005	4 765	4 169	0,1
FETTSAEUREN PARAFFIN VASELIN	1 732	4 385	4 123	4 084	0,1
KOEHLEN EINSCHL PRESSK KOKS	17 718	5 511		3 506	0,1
HOLZWAREN	2 074	2 390	2 447	3 345	0,1
DEXTRINE GELATINE UND LEIME	2 420	1 882	4 095	2 615	0,1
EISENHALBWAREN	11 420	7 915	7 832	2 542	0,1
WAREN A KUPFER U KUPFERLEGIER	825	1 726	3 881	2 298	0,1
EISENBAHNOBERBAUMATERIAL	1 874	599	3 918	2 073	0,1
KAESE	1 684	1 385	2 010	1 975	0,1
GLASMASSE ROHGLAS	20	260	48	1 459	
SONST TECHN OELE UND FETTE	524	806	1 289	1 431	
FISCHE UND FISCHZUBEREITUNGEN	458	273		1 131	
BAU UND NUTZHOLZ SCHNITTHOLZ	1, 508	1 294	529	973	
ROHKAKAO KAKAOERZEUGNISSE	337	1 009	746	875	
ALKOHOLISCHE GETRAENKE	761	517	649	847	
GEMUESE HUELSENFR Z E KART	1 402	365	837	825	
KAUSCHUK BEARBEITET	971	1 232	1 048	797	
LEDER PELZE UND WAREN DARAUS	460	1 406	1 529	761	
PLANZL U SONST ROHST CHEM IND	282	124	448	678	
MUSIKINSTRUMENTE KINDERSPIELZ	207	108	288	500	
MESSERSCHMIEDEWAREN	406	633	1 161	463	
KAFFEE	150	73	144	423	
SUDAN					
E I N F U H R	75 705	85 002	80 961	92 580	100,0
BAUMWOLLE REISSBAUMWOLLE ABF	17 353	14 139	16 047	39 721	42,9
FUTTERMittel (OHNE GETREIDE)	30 253	32 124	27 868	18 155	19,6
ROHGUMMEN SCHELLACK BALSAME	6 675	8 436	9 717	10 323	11,2
NAHRUNGSFETTE OELFRUECHTE ERN	4 154	11 987	8 604	5 596	6,0

EINFUHR UND AUSFUHR SPEZIALHANDEL NACH HERSTELLUNGS- UND VERBRAUCHSLAENDERN

WARENBENENNUNG	1980	1981	1982	1983	
		1 000 DM			VH
TEXTILGESPINSTE	1 988	1 788	2 852	3 767	4,1
PLANZL U SONST ROHST CHEM IND	718	985	646	2 915	3,1
GETREIDE REIS MJELLEREIERZ	1 574	2 227	2 012	1 959	2,1
OELFRUECHTE FUER TECHN OELE		2 301	1 971	789	0,9
SONSTIGE NE-METALLE	465	297		332	0,4
A U S F U H R	219 308	241 448	230 486	213 089	100,0
KRAFTFAHRZEUGE	32 556	40 954	37 089	38 695	18,2
ELEKTROTECHNISCHE ERZEUGNISSE	19 276	22 541	14 854	17 392	8,2
LANDMASCHINEN U ACKERSCHLEPPER	9 605	21 809	8 072	14 265	6,7
NAHRUNGSMITTELINDUSTRIEMASCHIN	3 977	8 807	5 523	13 839	6,5
SONSTIGE MASCHINEN	33 569	28 431	22 525	13 529	6,3
PHARMAZEUTISCHE ERZEUGNISSE	7 031	18 607	11 625	11 321	5,3
SONST CHEMISCHE VORERZEUGNISSE	4 205	3 695	12 835	8 428	4,0
KUNSTSTOFFE	3 160	4 953	5 193	7 266	3,4
PUMPEN DRUCKLUFTMASCHINEN	3 775	5 080	7 171	6 723	3,2
SONSTIGE EISENWAREN	5 676	5 924	7 769	6 719	3,2
SONST WAREN A UNEDLEN METALLEN	1 995	4 219	5 072	6 702	3,1
FAHRZEUGE(OHNE KRAFTFAHRZEUGE)	12 404	2 639	13 153	6 239	2,9
PAPIER UND PAPIERWAREN BUECHER	5 048	1 571	2 164	5 529	2,6
ALKOHOLISCHE GETRAENKE	1 861	6 697	7 961	4 371	2,1
SONSTIGE CHEMISCHE ENDERZEUGN	4 792	3 596	4 877	4 226	2,0
SONSTIGE CHEMISCHE HALBWAREN	3 764	5 591	3 440	2 761	1,3
FOERDERMITTEL	884	1 771	1 135	2 513	1,2
ZUCKER	11 329	3 613	9 385	2 319	1,1
TEXTILFERTIGERZEUGNISSE	934	1 573	1 184	2 112	1,0
UHREN FEINMECHAN U OPT ERZEUGN	2 587	2 507	3 364	2 008	0,9
HOLZWAREN	1 113	2 730	2 256	1 963	0,9
PAPIER- UND DRUCKMASCHINEN	1 945	1 380	946	1 855	0,9
TEXTIL LEDERINDUSTRIEMASCHINEN	2 066	1 379	1 338	1 843	0,9
WERKZEUGE LANDWIRTSCH GERAETE	1 100	1 170	1 354	1 789	0,8
WERKZEUGMASCHINEN WALZWERKSANL	1 622	2 981	5 277	1 631	0,8
BUEROMASCHINEN	719	1 252	744	1 501	0,7
KAUTSCHUKWAREN	1 137	1 481	1 042	1 478	0,7
BLECH AUS EISEN	2 738	1 473	1 941	1 445	0,7
DEXTRINE GELATINE UND LEIME	1 165	651	924	1 437	0,7
MINERALISCHE BAUSTOFFE	2 391	3 589	2 588	1 370	0,6
DESTILLERZ A MINERALOEL U TEER	1 191	2 495	1 553	1 353	0,6
GETREIDE REIS MJELLEREIERZ	90	360	4 356	1 301	0,6
STAB- UND FORMEISEN	2 394	693	1 020	1 059	0,5
WAREN AUS KUNSTSTOFFEN	1 176	544	373	993	0,5
KRAFTMASCHINEN	2 480	1 397	595	860	0,4
FETTSAEUREN PARAFFIN VASELIN	1 313	230	653	671	0,3
GLASERZEUGNISSE	636	312	482	580	0,3
FISCHE UND FISCHZUBEREITUNGEN	8	1 133	94	575	0,3
TEERFARBSTOFFE	1 398	2 301	1 067	566	0,3
GUSSROEHREN SCHMIEDBARER GUSS	136	3	230	375	0,2
ERZEUG A STEIN TON PORZ	102	104	208	347	0,2
LEB TIERE FLEISCH FLEISCHWAREN	185	228	120	305	0,1
MAURETANIEN					
E I N F U H R	38 249	35 862	33 734	25 661	100,0
EISENERZE	29 040	33 793	30 809	24 401	95,1
DESTILLERZ A MINERALOEL U TEER				904	3,5
A U S F U H R	25 710	49 880	45 219	80 308	100,0
FOERDERMITTEL	165	118	1 017	19 934	24,8
TEXTILFERTIGERZEUGNISSE	2 023	4 445	5 554	9 359	11,7
GETREIDE REIS MJELLEREIERZ	421	5 996	30	8 989	11,2
KRAFTFAHRZEUGE	5 463	14 016	8 194	8 906	11,1
KAUTSCHUKWAREN	271	667	813	6 516	8,1
SONSTIGE MASCHINEN	1 080	1 211	1 104	2 279	2,8
NAHRUNGSMITTELINDUSTRIEMASCHIN		204	61	2 100	2,6
FAHRZEUGE(OHNE KRAFTFAHRZEUGE)	313	2 365	1 302	1 955	2,4
ELEKTROTECHNISCHE ERZEUGNISSE	1 487	1 234	902	1 420	1,8
PAPIER UND PAPIERWAREN BUECHER	548	161	1 525	898	1,1
NAHRUNGSFETTE OELFRUECHTE ERN		94	836	675	0,8
PAPIER- UND DRUCKMASCHINEN	102	73	7	552	0,7
PUMPEN DRUCKLUFTMASCHINEN	557	1 969	948	491	0,6
SONSTIGE EISENWAREN	1 117	195	750	480	0,6

EINFUHR UND AUSFUHR SPEZIALHANDEL NACH HERSTELLUNGS- UND VERBRAUCHSLÄNDERN

WARENBENENNUNG	1980	1981	1982	1983	
		1 000 DM			VH
ZUCKER		1 054	7 947	307	0,4
UHREN FEINMECHAN U OPT ERZEUGN	204	626	281	307	0,4
MALI					
E I N F U H R	33 250	25 390	24 248	27 873	100,0
BAUMWOLLE REISSBAUMWOLLE ABF	29 116	20 691	21 998	25 494	91,5
OBST SUEDFR GEM U OBSTKONS	296	200	544	768	2,8
A U S F U H R	46 217	34 565	62 717	87 090	100,0
SONSTIGE MASCHINEN	8 298	1 850	5 294	21 025	24,1
TEXTILFERTIGERZEUGNISSE	11 423	8 957	18 056	13 679	15,7
ELEKTROTECHNISCHE ERZEUGNISSE	877	1 594	2 634	7 912	9,1
KRAFTFAHRZEUGE	3 085	2 715	3 305	7 903	9,1
FOERDERMITTEL	739	314	432	7 813	9,0
NAHRUNGSMITTELINDUSTRIEMASCHIN	269	766	3 145	6 035	6,9
SONSTIGE EISENWAREN	1 933	1 013	2 281	4 592	5,3
TEERFARBSTOFFE	1 094	653	1 578	2 658	3,1
KUNSTSTOFFE	610	360	834	1 504	1,7
PUMPEN DRUCKLUFTMASCHINEN	485	497	561	1 455	1,7
HOLZWAREN	7	74	736	1 340	1,5
SONSTIGE CHEMISCHE ENDERZEUGN	1 084	808	788	991	1,1
SONST CHEMISCHE VORERZEUGNISSE	458	385	475	968	1,1
MINERALISCHE BAUSTOFFE	571	43	57	785	0,9
NAHRUNGSFETTE OELFRUECHTE ERN			403	595	0,7
EDELSTEINE SCHMUCKSTEINE	888	714	862	576	0,7
FAHRZEUGE(OHNE KRAFTFAHRZEUGE)	47	73	574	486	0,6
WAREN AUS KUNSTSTOFFEN	179	379	374	429	0,5
PHARMAZEUTISCHE ERZEUGNISSE	19	594	484	363	0,4
LANDMASCHINEN U ACKERSCHLEPPER	120	79	343	357	0,4
STAB- UND FORMEISEN	167	134	305	344	0,4
PAPIER- UND DRUCKMASCHINEN	44	83	152	331	0,4
OBERVOLTA					
E I N F U H R	11 114	12 848	14 821	3 039	100,0
BAUMWOLLE REISSBAUMWOLLE ABF	10 597	12 359	12 917	2 451	80,7
A U S F U H R	21 946	23 637	26 021	19 179	100,0
KRAFTFAHRZEUGE	5 727	4 873	8 024	3 296	17,2
SONSTIGE CHEMISCHE ENDERZEUGN	500	2 052	608	2 152	11,2
ELEKTROTECHNISCHE ERZEUGNISSE	942	908	992	1 487	7,8
HOPFEN	914	1 276	1 325	1 463	7,6
SONSTIGE MASCHINEN	853	677	679	930	4,8
FETTSAEUREN PARAFFIN VASELIN	172	854	81	849	4,4
TEERFARBSTOFFE	692	829	756	637	3,3
NAHRUNGSMITTELINDUSTRIEMASCHIN	1 464	1 565	209	620	3,2
TEXTIL LEDERINDUSTRIEMASCHINEN	316	499	746	466	2,4
UHREN FEINMECHAN U OPT ERZEUGN	491	542	821	465	2,4
LANDMASCHINEN U ACKERSCHLEPPER	101	105	133	399	2,1
DRAHT AUS EISEN	1		1	394	2,1
KUNSTSTOFFE	247	365	219	372	1,9
PAPIER- UND DRUCKMASCHINEN	85	449	46	334	1,7
NIGER					
E I N F U H R	150 692	38 824	94	25 303	100,0
SONST CHEMISCHE VORERZEUGNISSE	148 864	38 249		24 740	97,8
A U S F U H R	66 641	102 766	119 756	86 307	100,0
TEXTILFERTIGERZEUGNISSE	31 581	68 894	88 828	51 182	60,0
KRAFTFAHRZEUGE	10 627	6 348	10 419	3 907	4,6
ELEKTROTECHNISCHE ERZEUGNISSE	2 838	2 306	2 221	2 776	3,3
NAHRUNGSFETTE OELFRUECHTE ERN				2 418	2,8
SONSTIGE CHEMISCHE ENDERZEUGN	890	1 624	1 794	1 644	1,9
SONSTIGE EISENWAREN	498	114	407	1 438	1,7
GETREIDE REIS MJELLEREIERZ	1	1 015	514	1 100	1,3
WAREN AUS KUNSTSTOFFEN	338	436	390	948	1,1

EINFUHR UND AUSFUHR SPEZIALHANDEL NACH HERSTELLUNGS- UND VERBRAUCHSLÄNDERN

WARENBENENNUNG	1980	1981	1982	1983	
		1 000 DM			VH
SONSTIGE MASCHINEN	3 579	1 497	999	760	0,9
SONST CHEMISCHE VORERZEUGNISSE	1 283	2 761	975	636	0,7
TEERFARBSTOFFE	653	1 110	635	605	0,7
PUMPEN DRUCKLUFTMASCHINEN	678	313	2 222	338	0,4
TSCHAD					
E I N F U H R	20 537	34 826	14 688	38 548	100,0
BAUMWOLLE REISSBAUMWOLLE ABF	20 380	34 806	14 630	37 436	97,1
KRAFTFAHRZEUGE				792	2,1
A U S F U H R	5 720	10 320	7 602	13 602	100,0
KRAFTFAHRZEUGE	94	730	254	8 732	64,2
PHARMAZEUTISCHE ERZEUGNISSE	1 709	3 286	2 782	1 741	12,8
GETREIDE REIS MUELLEREIERZ	1 016	1 836	83	972	7,1
TEXTILFERTIGERZEUGNISSE	4	47	33	320	2,4
ELEKTROTECHNISCHE ERZEUGNISSE	57	146	66	307	2,3
KAP VERDE					
E I N F U H R	39	43	180	56	100,0
A U S F U H R	6 676	7 536	15 040	14 000	100,0
GETREIDE REIS MUELLEREIERZ	1 520	1 592	5 598	4 285	30,6
ELEKTROTECHNISCHE ERZEUGNISSE	579	643	1 777	1 940	13,9
KRAFTFAHRZEUGE	316	688	1 682	1 369	9,8
KRAFTMASCHINEN	246		31	1 217	8,7
SONSTIGE EISENWAREN	215	73	407	1 108	7,9
SONSTIGE MASCHINEN	104	47	486	838	6,0
PUMPEN DRUCKLUFTMASCHINEN	97	329	267	492	3,5
SENEGAL					
E I N F U H R	24 155	14 878	54 801	62 205	100,0
FUTTERMITTEL (OHNE GETREIDE)	1 687	426	34 605	33 339	53,6
FISCHE UND FISCHZUBEREITUNGEN	8 219	11 963	13 091	12 739	20,5
NAHRUNGSFETTE OELFRUECHTE ERN	84	2	1 604	8 102	13,0
SONSTIGE CHEMISCHE HALBWAREN	259	304	560	1 455	2,3
BAUMWOLLE REISSBAUMWOLLE ABF				1 328	2,1
LEB TIERE FLEISCH FLEISCHWAREN	876	746	743	681	1,1
A U S F U H R	78 313	73 800	88 449	79 075	100,0
SONSTIGE MASCHINEN	4 356	4 827	4 207	12 011	15,2
KRAFTFAHRZEUGE	6 188	5 340	11 634	8 617	10,9
TEXTILFERTIGERZEUGNISSE	6 449	7 401	15 156	6 965	8,8
KUNSTSTOFFE	6 018	5 179	3 965	6 091	7,7
SONSTIGE CHEMISCHE ENDERZEUGN	2 868	3 501	4 485	4 205	5,3
TEERFARBSTOFFE	5 421	4 347	5 633	3 887	4,9
ELEKTROTECHNISCHE ERZEUGNISSE	2 515	1 962	6 480	3 566	4,5
PUMPEN DRUCKLUFTMASCHINEN	1 629	1 850	987	3 108	3,9
SONST CHEMISCHE VORERZEUGNISSE	2 502	4 823	2 917	2 796	3,5
BLECH AUS EISEN	8		771	2 361	3,0
SONSTIGE EISENWAREN	858	813	838	2 353	3,0
FETTSÄUREN PARAFFIN VASELIN	527	769	1 288	1 739	2,2
LANDMASCHINEN U ACKERSCHLEPPER	265	180	134	1 600	2,0
SONST WAREN A UNEDLEN METALLEN	276	302	1 634	1 566	2,0
TEXTIL LEDERINDUSTRIEMASCHINEN	2 024	937	2 255	1 396	1,8
GETREIDE REIS MUELLEREIERZ	1 060	8 180	2 652	1 375	1,7
NAHRUNGSMITTELINDUSTRIEMASCHIN	4 167	1 157	3 258	1 351	1,7
UHREN FEINMECHAN U OPT ERZEUGN	834	1 267	918	1 143	1,4
KAUTSCHUKWAREN	490	588	486	765	1,0
NAHRUNGSFETTE OELFRUECHTE ERN		1 638		762	1,0
FAHRZEUGE (OHNE KRAFTFAHRZEUGE)	102	1 359	690	739	0,9
SONSTIGE CHEMISCHE HALBWAREN	2 509	1 643	268	645	0,8
ERZEUG A STEIN TON PORZ	207	500	1 170	617	0,8
PHOTOCHEMISCHE ERZEUGNISSE	327	336	507	602	0,8
BAU UND NUTZ HOLZ SCHNITTHOLZ			148	511	0,6
DRAHT AUS EISEN	10	1	420	469	0,6

EINFUHR UND AUSFUHR SPEZIALHANDEL NACH HERSTELLUNGS- UND VERBRAUCHSLÄNDERN

WARENBENENNUNG	1980	1981	1982	1983	
		1 000 DM			VH
DEXTRINE GELATINE UND LEIME	352	217	314	409	0,5
PAPIER- UND DRUCKMASCHINEN	1 070	308	821	405	0,5
GLASERZEUGNISSE	140	306	210	393	0,5
HOLZWAREN	767	175	230	386	0,5
STAB- UND FORMEISEN	579	158	403	353	0,4
FOERDERMITTEL	1 181	257	1 099	302	0,4
WAREN AUS KUNSTSTOFFEN	305	200	401	300	0,4
GAMBIA					
E I N F U H R	1 545	1 777	1 775	1 816	100,0
FUTTERMITTEL (OHNE GETREIDE)	761	1 626	1 721	1 343	74,0
A U S F U H R	14 398	16 893	24 095	29 107	100,0
ZUCKER	7 087	8 076	6 640	12 189	41,9
TEXTILFERTIGERZEUGNISSE	1 325	2 020	3 087	2 987	10,3
KRAFTFAHRZEUGE	1 303	1 110	772	2 144	7,4
SONSTIGE EISENWAREN	103	182	63	1 475	5,1
LANDMASCHINEN U ACKERSCHLEPPER	51	355	502	1 089	3,7
ELEKTROTECHNISCHE ERZEUGNISSE	316	417	143	1 017	3,5
GETREIDE REIS MUELLEREIERZ	489	1 270	2 228	980	3,4
FISCHE UND FISCHZUBEREITUNGEN				731	2,5
SONSTIGE MASCHINEN	1 093	231	254	588	2,0
FETTSÄUREN PARAFFIN VASELIN	33	190	553	458	1,6
GLASERZEUGNISSE	44	108	653	368	1,3
GUIN BISSAU					
E I N F U H R	286	112	38	183	100,0
A U S F U H R	3 990	2 958	6 446	1 374	100,0
KRAFTFAHRZEUGE	1 559	344	269	455	33,1
GUINEA					
E I N F U H R	119 162	174 540	129 074	108 284	100,0
BAUXIT UND KRYOLITH	106 330	144 836	88 524	93 265	86,1
SONSTIGE CHEMISCHE HALBWAREN	10 807	26 343	34 516	12 998	12,0
KAFFEE	145	1 333	2 073	1 060	1,0
A U S F U H R	24 228	47 363	26 125	31 864	100,0
ELEKTROTECHNISCHE ERZEUGNISSE	2 638	9 496	1 076	6 408	20,1
KRAFTFAHRZEUGE	2 614	6 454	4 751	6 178	19,4
HOLZWAREN	1 185	42	191	2 497	7,8
SONSTIGE CHEMISCHE HALBWAREN	14	24		2 360	7,4
SONSTIGE MASCHINEN	3 479	6 293	373	2 214	6,9
NAHRUNGSMITTELINDUSTRIEMASCHIN	274	73	177	2 200	6,9
SONSTIGE EISENWAREN	676	1 775	5 288	1 837	5,8
PHARMAZEUTISCHE ERZEUGNISSE	414	2 160	298	834	2,6
FOERDERMITTEL	1 258	2 159	371	722	2,3
NE-METALL-VORERZEUGNISSE	620	1 376	1 959	630	2,0
SONST WAREN A UNEDLEN METALLEN	179	100	539	514	1,6
GETREIDE REIS MUELLEREIERZ	645	2 901	2 964	467	1,5
TEXTILFERTIGERZEUGNISSE	239	1 237	256	392	1,2
DESTILLERZ A MINERALÖL U TEER	4	8	15	390	1,2
KAUTSCHUKWAREN	101	142	57	383	1,2
UHREN FEINMECHAN U OPT ERZEUGN	120	474	322	317	1,0
PUMPEN DRUCKLUFTMASCHINEN	55	175	833	301	0,9
SIERRA LEONE					
E I N F U H R	62 572	54 916	50 597	88 534	100,0
BAUXIT UND KRYOLITH	32 576	40 860	42 658	42 043	47,5
ROHKAKAO KAKAOERZEUGNISSE	12 173	112	1 668	17 737	20,0
KAFFEE	2 548	4 816	1 301	14 496	16,4
EISENERZE				9 871	11,1
SONSTIGE ERZE UND METALLASCHEN		6 990	4 142	2 646	3,0

EINFUHR UND AUSFUHR SPEZIALHANDEL NACH HERSTELLUNGS- UND VERBRAUCHSLÄNDERN

WARENBENENNUNG	1980	1981	1982	1983	
	1 000 DM				VH
ROHTABAK UND TABAKERZEUGNISSE				555	0,6
BAU UND NUTZHOLZ SCHNITTHOLZ	48	26		447	0,5
A U S F U H R	50 439	45 301	41 305	27 210	100,0
KRAFTFAHRZEUGE	12 755	7 502	7 028	8 248	30,3
ZUCKER	3 958	3 283	1 141	2 111	7,8
SONSTIGE EISENWAREN	694	1 942	1 881	1 746	6,4
GETREIDE REIS MJELLEREIERZ	1 981	3 549	4 839	1 668	6,1
ELEKTROTECHNISCHE ERZEUGNISSE	3 981	4 321	1 169	1 631	6,0
FETTSÄUREN PARAFFIN VASELIN	3 853	3 734	4 065	1 614	5,9
NAHRUNGSFETTE OELFRÜECHE ERN	2 153	838	1 307	1 202	4,4
SONSTIGE MASCHINEN	1 709	2 292	2 679	1 143	4,2
KAUTSCHUKWAREN	420	343	420	795	2,9
PHARMAZEUTISCHE ERZEUGNISSE	599	1 178	892	684	2,5
PUMPEN DRUCKLUFTMASCHINEN	130	253	830	643	2,4
FAHRZEUGE(OHNE KRAFTFAHRZEUGE)	288	1 640	2 101	577	2,1
KRAFTMASCHINEN	105	23	262	576	2,1
STICKSTOFF A N G DUENGEMITTEL	13	12	31	572	2,1
EISENHALBWAREN	634	578	230	324	1,2
LANDMASCHINEN U ACKERSCHLEPPER	189	204	185	318	1,2
L I B E R I A					
E I N F U H R	440 368	476 049	445 957	536 369	100,0
EISENERZE	343 835	402 124	387 181	445 498	83,1
HOLZ ZU HOLZMASSE RUNDHOLZ	61 965	45 023	32 681	41 531	7,7
FAHRZEUGE(OHNE KRAFTFAHRZEUGE)	11 162	2 913	5 525	22 279	4,2
ROHKAKAO KAKADERZEUGNISSE	7 777	10 290	6 493	13 074	2,4
KAFFEE	1 837	2 253	7 004	9 678	1,8
BAU UND NUTZHOLZ SCHNITTHOLZ	8 319	5 939	2 624	1 529	0,3
KAUTSCHUK GUTTAPERCHA BALATA	1 657	3 268	326	758	0,1
A U S F U H R	260 448	285 539	281 211	185 212	100,0
FAHRZEUGE(OHNE KRAFTFAHRZEUGE)	188 473	209 623	196 827	108 403	58,5
SONSTIGE MASCHINEN	7 471	8 981	12 722	8 908	4,8
KRAFTFAHRZEUGE	10 778	9 705	12 487	8 627	4,7
ELEKTROTECHNISCHE ERZEUGNISSE	6 026	6 404	6 684	7 945	4,3
DESTILLERZ A MINERALOEL U TEER	159	353	4 672	3 794	2,0
GUSSROEHREN SCHMIEGBARER GUSS	3 765	2 422	2 617	3 421	1,8
KAUTSCHUKWAREN	2 690	4 544	3 646	3 302	1,8
SONSTIGE EISENWAREN	2 983	4 095	3 122	3 068	1,7
FOERDERMITTEL	2 282	2 313	2 761	3 041	1,6
PUMPEN DRUCKLUFTMASCHINEN	2 641	2 790	3 695	2 921	1,6
WERKZEUGMASCHINEN WALZWERKSANL	1 607	1 255	1 046	2 409	1,3
PHARMAZEUTISCHE ERZEUGNISSE	1 736	1 910	2 995	2 229	1,2
ZUCKER	839	1 541	312	2 089	1,1
SONSTIGE CHEMISCHE ENDERZEUGN	1 827	2 076	2 425	1 551	0,8
ALUMINIUM ROH AUCH LEGIERT		172		1 218	0,7
WAREN AUS KUNSTSTOFFEN	636	979	999	1 093	0,6
UHREN FEINMECHAN U OPT ERZEUGN	898	1 172	1 143	1 030	0,6
SONST CHEMISCHE VORERZEUGNISSE	1 248	1 051	928	1 028	0,6
SPEISE U INDUST SALZ KALIROHS	513	1 306	690	965	0,5
WERKZEUGE LANDWIRTSCH GERAETE	1 132	602	1 093	809	0,4
KUNSTSTOFFE	828	604	734	799	0,4
FETTSÄUREN PARAFFIN VASELIN	1 874	1 469	1 194	775	0,4
BLECH AUS EISEN	611	1 142	875	775	0,4
GETREIDE REIS MJELLEREIERZ	579	576	1 225	676	0,4
EISENBAHNOBERBAUMATERIAL	67	420	545	662	0,4
STAB- UND FORMEISEN	723	1 160	686	646	0,3
PAPIER UND PAPIERWAREN BUECHER	984	723	1 029	622	0,3
DRAHT AUS EISEN	504	348	672	605	0,3
SONST FARBSTOFFE FARBEN LACKE	119	244	481	574	0,3
KRAFTMASCHINEN	1 600	467	148	512	0,3
NAHRUNGSFETTE OELFRÜECHE ERN	158	6	527	491	0,3
SONST WAREN A UNEDLEN METALLEN	680	330	417	490	0,3
TEXTILFERTIGERZEUGNISSE	3 673	3 869	1 544	473	0,3
TEERFARBSTOFFE	72	396	391	379	0,2
FISCHE UND FISCHZUBEREITUNGEN	278	561	9	367	0,2
KAUTSCHUK BEARBEITET	438	425	470	336	0,2
STAHLROEHREN	638	242	387	316	0,2

EINFUHR UND AUSFUHR SPEZIALHANDEL NACH HERSTELLUNGS- UND VERBRAUCHSLÄNDERN

WARENBENENNUNG	1980	1981	1982	1983	
	1 000 DM				VH
ELFENBEINK					
E I N F U H R	593 229	523 966	540 297	438 445	100,0
ROHKAKAO KAKAOERZEUGNISSE	250 961	279 268	308 744	225 370	51,4
HOLZ ZU HOLZMASSE RUNDHOLZ	113 181	77 036	53 543	65 940	15,0
OBST SUEFR GEM U OBSTKONS	38 501	46 136	31 610	28 683	6,5
KAFFEE	50 879	28 001	34 377	27 219	6,2
FURNIERE SPERRHOLZ UND DGL	20 970	17 522	17 645	17 443	4,0
BAU UND NUTZHOLZ SCHNITTHOLZ	18 150	11 666	9 762	16 380	3,7
NAHRUNGSFETTE OELFRUECHTE ERN	51 104	35 825	35 913	15 254	3,5
KAUTSCHUK GUTTAPERCHA BALATA	9 323	7 664	6 252	14 909	3,4
FUTTERMITTEL (OHNE GETREIDE)	7 166	3 188	5 608	8 459	1,9
FISCHE UND FISCHZUBEREITUNGEN	4 072	990	1 837	4 772	1,1
SONSTIGE CHEMISCHE HALBWAREN	2 169	2 228	4 425	3 773	0,9
LEB PFLANZEN ZIERGAERT ERZEUGN	3 924	3 743	2 428	2 639	0,6
BAUMWOLLE REISSBAUMWOLLE ABF	4 973	4 185	4 572	1 201	0,3
HOLZWAREN	566	672	437	1 187	0,3
SONST TECHN OELE UND FETTE		564	1 706	1 172	0,3
TEXTILFERTIGERZEUGNISSE	8 736	186	1 361	978	0,2
FLACHS HANF JUTE UND DGL				387	0,1
A U S F U H R	219 302	175 284	149 589	166 509	100,0
SONSTIGE MASCHINEN	11 665	9 429	11 173	19 417	11,7
KRAFTFAHRZEUGE	34 311	29 427	13 988	17 819	10,7
SONSTIGE EISENWAREN	6 608	5 942	3 564	12 617	7,6
SONST CHEMISCHE VORERZEUGNISSE	11 203	7 222	8 185	10 334	6,2
ELEKTROTECHNISCHE ERZEUGNISSE	13 190	4 974	4 471	8 305	5,0
SONSTIGE CHEMISCHE ENDERZEUGN	14 080	10 992	9 709	7 852	4,7
KUNSTSTOFFE	12 043	9 304	8 768	7 722	4,6
PHARMAZEUTISCHE ERZEUGNISSE	3 055	3 800	5 218	7 341	4,4
TEERFARBSTOFFE	12 247	10 503	10 654	6 721	4,0
SONST WAREN A UNEDLEN METALLEN	1 974	1 953	1 091	6 398	3,8
TEXTIL LEDERINDUSTRIEMASCHINEN	4 168	2 621	5 382	4 825	2,9
NAHRUNGSMITTELINDUSTRIEMASCHIN	4 895	7 230	1 775	4 640	2,8
TEXTILFERTIGERZEUGNISSE	4 433	2 065	4 013	4 433	2,7
WERKZEUGMASCHINEN WALZWERKSANL	4 981	3 800	2 716	3 232	1,9
PAPIER- UND DRUCKMASCHINEN	2 871	1 281	1 070	2 611	1,6
PUMPEN DRUCKLUFTMASCHINEN	3 369	2 691	1 564	1 750	1,1
PAPIER UND PAPIERWAREN BUECHER	2 733	1 577	1 454	1 747	1,0
WAREN AUS KUNSTSTOFFEN	1 057	1 102	1 221	1 545	0,9
LANDMASCHINEN U ACKERSCHLEPPER	3 193	3 481	3 800	1 530	0,9
STAB- UND FORMEISEN	1 917	2 551	1 656	1 511	0,9
PHOTOCHEMISCHE ERZEUGNISSE	1 847	1 946	2 301	1 507	0,9
TEXTILGESPINSTE	595	947	1 786	1 435	0,9
UHREN FEINMECHAN U OPT ERZEUGN	3 563	1 602	1 708	1 427	0,9
KAUTSCHUKWAREN	3 314	1 200	1 567	1 298	0,8
SONST FARBSTOFFE FARBEN LACKE	1 267	1 154	1 289	1 289	0,8
KRAFTMASCHINEN	643	418	277	1 166	0,7
GLASERZEUGNISSE	447	631	1 052	1 125	0,7
BLECH AUS EISEN	364	598	1 372	973	0,6
FAHRZEUGE(OHNE KRAFTFAHRZEUGE)	1 933	1 038	1 106	917	0,6
DEXTRINE GELATINE UND LEIME	345	431	562	909	0,5
BUEROMASCHINEN	816	863	1 061	873	0,5
SONSTIGE CHEMISCHE HALBWAREN	4 466	2 487	1 581	756	0,5
HOPFEN	620	277	372	749	0,4
STICKSTOFF A N G DUENGEMITTEL			351	689	0,4
WERKZEUGE LANDWIRTSCH GERAETE	2 357	2 085	534	678	0,4
SPEISE U INDUST SALZ KALIROHS	625	877	705	667	0,4
FETTSAEUREN PARAFFIN VASELIN	1 829	1 003	1 036	653	0,4
PLANZL U SONST ROHST CHEM IND	1 855	773	733	577	0,3
ERZEUG A STEIN TON PORZ	1 734	1 460	1 422	447	0,3
DRAHT AUS EISEN	274	971	1 219	414	0,2
SONST TECHN OELE UND FETTE	213	55	292	374	0,2
LEB TIERE FLEISCH FLEISCHWAREN	1 090	1 572	1 392	369	0,2
GHANA					
E I N F U H R	271 850	187 531	212 689	157 647	100,0
ROHKAKAO KAKAOERZEUGNISSE	107 000	92 804	132 641	70 680	44,8
ALUMINIUM ROH AUCH LEGIERT	82 856	12 056	28 060	27 121	17,2
HOLZ ZU HOLZMASSE RUNDHOLZ	27 268	16 305	17 868	19 677	12,5

EINFUHR UND AUSFUHR SPEZIALHANDEL NACH HERSTELLUNGS- UND VERBRAUCHSLÄNDERN

WARENBENENNUNG	1980	1981	1982	1983	
			1 000 DM		VH
NAHRUNGSFETTE OELFRUECHTE ERN	22 183	28 715	15 409	12 223	7,8
BAU UND NUTZ HOLZ SCHNITTHOLZ	20 740	12 984	9 534	12 083	7,7
DESTILLERZ A MINERALOEL U TEER		11 132		6 009	3,8
FURNIERE SPERRHOLZ UND DGL	7 772	6 386	3 608	3 251	2,1
FISCHE UND FISCHZUBEREITUNGEN	1 295	2 100	2 893	1 851	1,2
LEB TIERE FLEISCH FLEISCHWAREN	322	127	195	475	0,3
KUPFER ROH AUCH LEGIERT	73	226	70	300	0,2
A U S F U H R	210 703	242 739	111 349	133 071	100,0
KRAFTFAHRZEUGE	33 748	63 305	22 632	17 828	13,4
ELEKTROTECHNISCHE ERZEUGNISSE	10 190	11 535	8 944	14 093	10,6
SONSTIGE MASCHINEN	11 171	16 412	13 707	9 683	7,3
PHARMAZEUTISCHE ERZEUGNISSE	9 708	6 555	3 990	7 525	5,7
GETREIDE REIS MUELLEREIERZ	2 439	5 935	2 478	6 444	4,8
SONST CHEMISCHE VORERZEUGNISSE	8 585	32 966	2 690	6 398	4,8
DESTILLERZ A MINERALOEL U TEER	10 173	8 113	7 249	4 913	3,7
KUNSTSTOFFE	6 843	7 082	917	4 208	3,2
UHREN FEINMECHAN U OPT ERZEUGN	3 032	1 955	2 388	3 882	2,9
SONSTIGE EISENWAREN	2 676	5 235	1 298	3 737	2,8
WERKZEUGMASCHINEN WALZWERKSANL	3 852	6 504	3 578	3 404	2,6
SONSTIGE CHEMISCHE ENDERZEUGN	3 239	4 504	1 680	2 763	2,1
LANDMASCHINEN U ACKERSCHLEPPER	2 900	5 258	10 580	2 762	2,1
KAUSCHUKWAREN	1 324	2 500	1 919	2 699	2,0
NAHRUNGSFETTE OELFRUECHTE ERN	24	879*	36	2 633	2,0
FETTSAEUREN PARAFFIN VASELIN	4 456	5 477	56	2 546	1,9
SONSTIGE CHEMISCHE HALBWAREN	1 898	4 303	853	2 440	1,8
SONSTIGE TEXTILROHSTOFFE	841	2 002	188	2 250	1,7
KRAFTMASCHINEN	849	723	417	2 011	1,5
WERKZEUGE LANDWIRTSCH GERAETE	910	2 180	2 513	1 868	1,4
PUMPEN DRUCKLUFTMASCHINEN	2 772	4 370	2 522	1 729	1,3
TEERFARBSTOFFE	1 581	1 530	265	1 410	1,1
SONST WAREN A UNEDLEN METALLEN	591	1 774	1 239	1 355	1,0
TEXTILFERTIGERZEUGNISSE	1 049	1 101	1 306	1 349	1,0
FOERDERMITTEL	2 131	3 584	1 824	1 333	1,0
PAPIER UND PAPIERWAREN BUECHER	1 366	1 355	467	1 175	0,9
MINERALISCHE BAUSTOFFE	379	349	393	918	0,7
WAREN AUS KUNSTSTOFFEN	423	1 431	269	903	0,7
FISCHE UND FISCHZUBEREITUNGEN	1	2	582	829	0,6
STAB- UND FORMEISEN	885	1 381	525	817	0,6
DEXTRINE GELATINE UND LEIME	421	1 029	418	813	0,6
HOPFEN	511	1 208	25	769	0,6
DRAHT AUS EISEN	1 607	639	136	720	0,5
NAHRUNGSMITTELINDUSTRIEMASCHIN	2 118	2 287	1 716	680	0,5
LEB TIERE FLEISCH FLEISCHWAREN	1 771	690	128	671	0,5
SONST FARBSTOFFE FARBEN LACKE	1 002	1 282	354	648	0,5
STAHLROEHREN	1 970	259	35	636	0,5
PHOTOCHEMISCHE ERZEUGNISSE	185	334	101	512	0,4
PAPIER- UND DRUCKMASCHINEN	1 310	906	249	477	0,4
TEXTILGESPINSTE	745	970	121	432	0,3
TEXTIL LEDERINDUSTRIEMASCHINEN	876	692	1 922	373	0,3
TOGO					
E I N F U H R	60 223	56 778	35 098	26 425	100,0
ROHKAKAO KAKAOERZEUGNISSE	17 177	20 738	9 527	7 958	30,1
KAFFEE	14 422	16 238	14 477	7 247	27,4
ROHPHOSPHATE	23 364	16 175	6 933	4 056	15,3
NAHRUNGSFETTE OELFRUECHTE ERN				3 083	11,7
BAUMWOLLE REISSBAUMWOLLE ABF	744	1 225	2 798	1 827	6,9
A U S F U H R	50 885	43 586	60 641	33 885	100,0
KRAFTFAHRZEUGE	9 545	4 790	8 276	6 155	18,2
SONSTIGE TEXTILROHSTOFFE	3 029	5 351	6 491	5 251	15,5
TEXTILFERTIGERZEUGNISSE	1 800	1 503	4 771	2 277	6,7
BLECH AUS EISEN	12	293	612	2 272	6,7
SONSTIGE MASCHINEN	6 916	3 612	3 978	2 124	6,3
ELEKTROTECHNISCHE ERZEUGNISSE	2 095	2 731	2 947	1 282	3,8
SONSTIGE CHEMISCHE ENDERZEUGN	686	796	1 189	1 083	3,2
LEB TIERE FLEISCH FLEISCHWAREN	195	144	936	1 052	3,1
PAPIER UND PAPIERWAREN BUECHER	647	985	791	836	2,5
SONSTIGE EISENWAREN	1 843	2 967	1 403	833	2,5

EINFUHR UND AUSFUHR SPEZIALHANDEL NACH HERSTELLUNGS- UND VERBRAUCHSLAENDERN

WARENBENENNUNG	1980	1981	1982	1983	
		1 000 DM			VH
MINERALISCHE BAUSTOFFE	1 397	992	666	816	2,4
ZUCKER	1 129	799	333	676	2,0
TEERFARBSTOFFE	787	528	399	585	1,7
STAB- UND FORMEISEN	298	193	9 263	585	1,7
PUMPEN DRUCKLUFTMASCHINEN	971	1 304	802	433	1,3
PHARMAZEUTISCHE ERZEUGNISSE	522	661	507	431	1,3
LANDMASCHINEN U ACKERSCHLEPPER	721	483	479	428	1,3
NAHRUNGSMITTELINDUSTRIEMASCHIN	3 428	4 119	739	427	1,3
KAUTSCHUKWAREN	635	509	617	404	1,2
SONST CHEMISCHE VORERZEUGNISSE	608	783	706	387	1,1
WAREN AUS KUNSTSTOFFEN	266	209	248	373	1,1
UHREN FEINMECHAN U OPT ERZEUGN	436	504	1 251	363	1,1
WERKZEUGMASCHINEN WALZWERKSANL	571	578	465	340	1,0
KUNSTSTOFFE	672	596	269	307	0,9
BENIN					
E I N F U H R	23 198	8 041	9 828	18 645	100,0
ROHKAKAO KAKAOERZEUGNISSE	16 978		2 563	11 743	63,0
KAFFEE		1 505	2 736	3 331	17,9
NAHRUNGSFETTE OELFRUECHTE ERN	2 361	2 957	1 863	2 085	11,2
FUTTERMITTEL (OHNE GETREIDE)	2 829	3 312	2 367	1 254	6,7
A U S F U H R	28 883	52 621	79 233	37 920	100,0
TEXTILFERTIGERZEUGNISSE	10 437	21 369	37 923	15 744	41,5
KRAFTFAHRZEUGE	1 663	3 645	8 602	3 683	9,7
EDELMETALLERZEUGNISSE	1 216	1 757	4 602	1 605	4,2
SONSTIGE CHEMISCHE ENDERZEUGN	853	1 803	2 401	1 214	3,2
ELEKTROTECHNISCHE ERZEUGNISSE	1 227	1 402	1 646	1 051	2,8
KUNSTSTOFFE	111	97	290	1 000	2,6
HOPFEN	413	2 076	1 010	882	2,3
SONSTIGE MASCHINEN	1 136	1 698	2 420	882	2,3
SONSTIGE TEXTILROHSTOFFE	298	158	533	849	2,2
ALKOHOLISCHE GETRAENKE	2 308	6 580	2 958	825	2,2
TEERFARBSTOFFE	1 686	3 267	2 359	791	2,1
NAHRUNGSMITTELINDUSTRIEMASCHIN	752	1 143	1 409	739	1,9
LANDMASCHINEN U ACKERSCHLEPPER	3	58	450	712	1,9
PUMPEN DRUCKLUFTMASCHINEN	784	384	433	710	1,9
PHARMAZEUTISCHE ERZEUGNISSE	312	410	643	671	1,8
KAUTSCHUKWAREN	124	200	196	652	1,7
SONSTIGE EISENWAREN	964	1 611	1 981	490	1,3
SONST CHEMISCHE VORERZEUGNISSE	99	186	336	482	1,3
SONST WAREN A UNEDLEN METALLEN	1 031	596	522	476	1,3
PAPIER UND PAPIERWAREN BUECHER	255	140	343	410	1,1
WAREN AUS KUNSTSTOFFEN	93	65	186	374	1,0
SONSTIGE CHEMISCHE HALBWAREN	202	6	9	348	0,9
EISENBAHNOBERBAUMATERIAL				314	0,8
NIGERIA					
E I N F U H R	5 513 122	3 450 588	4 411 421	4 677 029	100,0
ERDOEL ROH	5 314 485	3 291 872	4 285 291	4 450 267	95,2
ROHKAKAO KAKAOERZEUGNISSE	106 738	69 002	65 117	115 518	2,5
DESTILLERZ A MINERALOEL U TEER				13 863	0,3
NAHRUNGSFETTE OELFRUECHTE ERN	34 448	17 330	1 350	13 611	0,3
FUTTERMITTEL (OHNE GETREIDE)	18 283	16 326	13 033	8 698	0,2
SONSTIGE NE-METALLE	6 870	5 132	4 620	6 384	0,1
SONSTIGE CHEMISCHE HALBWAREN	1 507	1 209	2 698	5 019	0,1
FAHRZEUGE(OHNE KRAFTFAHRZEUGE)	1 885	6 064	4 991	3 420	0,1
KUPFER ROH AUCH LEGIERT	920	1 160	615	2 930	0,1
ROHGUMMEN SCHELLACK BALSAME	636	512	507	2 917	0,1
ELEKTROTECHNISCHE ERZEUGNISSE	1 422	612	1 196	2 590	0,1
KAUTSCHUK GUTTAPERCHA BALATA	1 085	744	2 038	2 584	0,1
SONSTIGE ERZE UND METALLASCHEN	10 915	6 822	1 850	2 084	
KAFFEE	3 102	445	2 805	1 228	
UHREN FEINMECHAN U OPT ERZEUGN	105	273	134	530	
KRAFTMASCHINEN	114	122	354	378	
ALUMINIUM ROH AUCH LEGIERT	56	45		372	
A U S F U H R	3 320 266	4 904 354	3 681 046	1 804 097	100,0

EINFUHR UND AUSFUHR SPEZIALHANDEL NACH HERSTELLUNGS- UND VERBRAUCHSLAENDERN

WARENBENENNUNG	1980	1981	1982	1983	
	1 000 DM				VH
ELEKTROTECHNISCHE ERZEUGNISSE	287 068	379 811	392 549	232 735	12,9
KRAFTFAHRZEUGE	544 041	692 890	419 062	202 746	11,2
SONSTIGE MASCHINEN	378 789	508 402	388 282	126 288	7,0
SONSTIGE EISENWAREN	199 550	215 117	201 693	101 570	5,6
NAHRUNGSFETTE OELFRUECHTE ERN	126 538	160 479	205 083	101 262	5,6
KUNSTSTOFFE	106 169	99 514	96 710	84 520	4,7
ZUCKER	89 511	160 553	109 038	64 633	3,6
SONST CHEMISCHE VORERZEUGNISSE	66 248	85 386	106 741	56 730	3,1
FAHRZEUGE(OHNE KRAFTFAHRZEUGE)	25 911	68 820	105 562	49 680	2,8
PHARMAZEUTISCHE ERZEUGNISSE	75 772	108 942	96 518	48 401	2,7
NAHRUNGSMITTELINDUSTRIEMASCHIN	65 414	111 001	138 277	45 624	2,5
SONSTIGE CHEMISCHE ENDERZEUGN	60 503	72 087	55 667	40 368	2,2
WERKZEUGMASCHINEN WALZWERKSANL	180 072	108 516	87 174	34 775	1,9
TEERFARBSTOFFE	53 971	59 906	63 066	34 691	1,9
UHREN FEINMECHAN U OPT ERZEUGN	27 332	86 293	31 740	31 558	1,7
PAPIER UND PAPIERWAREN BUECHER	36 351	29 081	27 379	31 324	1,7
MINERALISCHE BAUSTOFFE	34 999	41 189	53 202	28 384	1,6
PUMPEN DRUCKLUFTMASCHINEN	53 604	67 163	76 679	26 849	1,5
PHOTOCHEMISCHE ERZEUGNISSE	29 693	29 533	20 612	20 159	1,1
GETREIDE REIS MUELLEREIERZ	6 825	37 657	16 573	20 059	1,1
BLECH AUS EISEN	35 267	59 135	45 642	19 402	1,1
FOERDERMITTEL	38 307	62 348	47 538	16 870	0,9
SONST WAREN A UNEDLEN METALLEN	21 248	25 253	28 508	16 204	0,9
SONSTIGE CHEMISCHE HALBWAREN	17 305	13 830	19 531	15 949	0,9
PAPIER- UND DRUCKMASCHINEN	49 628	58 320	30 055	15 407	0,9
SONST FARBSTOFFE FARBEN LACKE	33 699	34 333	18 713	15 237	0,8
TEXTIL LEDERINDUSTRIEMASCHINEN	56 284	76 345	25 609	13 197	0,7
NE-METALL-VORERZEUGNISSE	21 270	26 191	30 089	12 430	0,7
STAB- UND FORMEISEN	31 607	56 137	31 319	11 383	0,6
KAUTSCHUKWAREN	47 572	49 187	23 670	11 077	0,6
KRAFTMASCHINEN	25 672	35 870	52 553	10 619	0,6
DESTILLERZ A MINERALOEL U TEER	12 484	32 273	13 645	10 251	0,6
HOPFEN	10 778	15 117	17 309	8 459	0,5
EISENHALBWAREN	5 868	10 242	4 150	7 580	0,4
FETTSAEUREN PARAFFIN VASELIN	6 082	8 987	11 316	7 520	0,4
HOLZWAREN	11 985	18 439	16 020	6 959	0,4
TEXTILFERTIGERZEUGNISSE	19 208	24 892	20 464	6 880	0,4
WERKZEUGE LANDWIRTSCH GERAETE	21 965	32 536	22 865	6 525	0,4
WAREN AUS KUNSTSTOFFEN	15 374	29 541	25 156	6 173	0,3
SONSTIGE TEXTILROHSTOFFE	1 038	1 694	6 339	5 516	0,3
STAHLROEHREN	29 324	24 751	16 922	5 450	0,3
LANDMASCHINEN U ACKERSCHLEPPER	6 831	12 485	5 553	5 047	0,3
BUEROMASCHINEN	12 969	15 086	13 385	4 637	0,3
GLASERZEUGNISSE	9 423	10 871	8 055	4 397	0,2
GUSSROEHREN SCHMIEDBARER GUSS	10 128	16 240	22 629	4 165	0,2
DEXTRINE GELATINE UND LEIME	3 559	3 652	5 358	3 793	0,2
ERZEUG A STEIN TON PORZ	4 882	5 090	12 587	3 424	0,2
DRAHT AUS EISEN	16 935	21 123	8 000	3 187	0,2
TEXTILGESPINSTE	13 056	5 664	8 480	2 922	0,2
SPEISE U INDUST SALZ KALIROHS	7 774	10 706	13 835	2 692	0,1
KAUTSCHUK BEARBEITET	1 828	1 707	1 479	2 214	0,1
MESSERSCHMIEDEWAREN	8 004	5 537	4 261	2 063	0,1
ALUMINIUM ROH AUCH LEGIERT	656	473	236	1 656	0,1
ALKOHOLISCHE GETRAENKE	3 533	12 004	2 923	1 443	0,1
ROHKAKAO KAKAOERZEUGNISSE	2 399	4 556	4 354	1 267	0,1
PLANZL U SONST ROHST CHEM IND	708	2 618	1 812	1 161	0,1
FURNIERE SPERRHOLZ UND DGL	482	1 584	1 254	1 003	0,1
SONST TECHN OELE UND FETTE	5 101	3 897	4 007	944	0,1
BAUMWOLLE REISSBAUMWOLLE ABF	32	179	178	896	
LEB TIERE FLEISCH FLEISCHWAREN	808	1 277	1 257	875	
OBST SUEDFR GEM U OBSTKONS	562	1 179	509	752	
EISENBAHNOBERBAUMATERIAL	257	1 494	2 063	707	
EDELSTEINE SCHMUCKSTEINE	5	32	7	705	
WAREN A KUPFER U KUPFERLEGIER	1 741	2 628	1 275	678	
MUSIKINSTRUMENTE KINDERSPIELZ	285	382	457	657	
KOEHLEN EINSCHL PRESSK KOKS	81	27	49	632	
SONSTIGE NE-METALLE	914	3 313	3 133	555	
LEDER PELZE UND WAREN DARAUS	3 061	3 021	2 168	392	
KAMERUN					
E I N F U H R	341 320	621 286	562 075	513 031	100,0
ERDOEL ROH	15 828	338 958	237 416	222 590	43,4

EINFUHR UND AUSFUHR SPEZIALHANDEL NACH HERSTELLUNGS- UND VERBRAUCHSLAENDERN

WARENBENENNUNG	1980	1981	1982	1983	
	1 000 DM				VH
KAFFEE	109 274	111 007	119 342	100 669	19,6
ROHKAKAO KAKAOERZEUGNISSE	133 493	92 737	112 143	81 663	15,9
HOLZ ZU HOLZMASSE RUNDHOLZ	51 757	41 422	43 753	45 624	8,9
DESTILLIERZ A MINERALOEL U TEER			6 393	16 189	3,2
BAUMWOLLE REISSBAUMWOLLE ABF	6 676	9 244	11 270	13 598	2,7
ALUMINIUM ROH AUCH LEGIERT			890	11 215	2,2
BAU UND NUTZHOLZ SCHNITTHOLZ	6 639	5 038	7 061	6 892	1,3
HOLZMASSE ZELLSTOFFE		5 177	5 957	4 031	0,8
NAHRUNGSFETTE OELFRUECHTE ERN	3 729	4 475	8 183	2 306	0,4
KAUTSCHUK GUTTAPERCHA BALATA	1 395	1 649	2 625	2 185	0,4
ROHTABAK UND TABAKERZEUGNISSE	3 856	2 672	3 169	1 456	0,3
PLANZL U SONST ROHST CHEM IND	3 550	2 230	1 406	1 307	0,3
FURNIERE SPERRHOLZ UND DGL	288	841	1 028	1 266	0,2
LEB TIERE FLEISCH FLEISCHWAREN	918	443	294	387	0,1
FUTTERMITTEL (OHNE GETREIDE)	547	641	393	367	0,1
A U S F U H R	156 872	167 981	268 575	174 506	100,0
KRAFTFAHRZEUGE	32 406	41 832	45 645	41 840	24,0
SONSTIGE MASCHINEN	8 836	10 607	26 583	18 081	10,4
TEXTILFERTIGERZEUGNISSE	8 465	18 992	38 519	13 772	7,9
SONSTIGE EISENWAREN	6 524	5 823	11 981	13 336	7,6
SONSTIGE CHEMISCHE ENDERZEUGN	4 101	6 350	8 369	7 736	4,4
SONST CHEMISCHE VORERZEUGNISSE	6 373	8 035	10 017	7 617	4,4
ELEKTROTECHNISCHE ERZEUGNISSE	4 641	3 832	22 956	6 694	3,8
NAHRUNGSMITTELINDUSTRIEMASCHIN	10 452	4 286	11 400	6 292	3,6
ALKOHOLISCHE GETRAENKE	4 577	7 670	11 610	5 173	3,0
SONST WAREN A UNEDLEN METALLEN	3 168	2 920	7 161	5 158	3,0
HOPFEN	4 415	3 471	4 442	5 090	2,9
TEERFARBSTOFFE	3 664	4 222	5 011	3 803	2,2
KUNSTSTOFFE	2 042	2 800	3 415	3 338	1,9
FOERDERMITTEL	1 180	1 958	2 187	2 866	1,6
WERKZEUGMASCHINEN WALZWERKSANL	6 090	3 119	4 889	2 069	1,2
GETREIDE REIS MJELLEREIERZ	4 402	4 075	2 135	2 013	1,2
TEXTIL LEDERINDUSTRIEMASCHINEN	2 637	2 628	3 226	1 764	1,0
PUMPEN DRUCKLUFTMASCHINEN	1 137	1 843	1 618	1 759	1,0
UHREN FEINMECHAN U OPT ERZEUGN	1 299	1 132	1 851	1 653	0,9
SONSTIGE CHEMISCHE HALBWAREN	1 180	762	1 731	1 595	0,9
BLECH AUS EISEN	1 361	867	1 332	1 559	0,9
PHOTOCHEMISCHE ERZEUGNISSE	1 254	1 227	1 244	1 390	0,8
LANDMASCHINEN U ACKERSCHLEPPER	1 540	1 494	1 490	1 349	0,8
KAUTSCHUKWAREN	1 544	1 387	1 933	1 171	0,7
GUSSROEHREN SCHMIEDBARER GUSS	14	1 038	4 772	943	0,5
FAHRZEUGE(OHNE KRAFTFAHRZEUGE)	712	732	15 861	934	0,5
STAB- UND FORMEISEN	1 837	1 297	1 137	922	0,5
PAPIER- UND DRUCKMASCHINEN	1 882	3 367	1 540	877	0,5
BUEROMASCHINEN	578	614	608	853	0,5
TEXTILGESPINSTE	105	500	469	706	0,4
WAREN AUS KUNSTSTOFFEN	689	487	592	652	0,4
PHARMAZEUTISCHE ERZEUGNISSE	909	591	835	613	0,4
WERKZEUGE LANDWIRTSCH GERAETE	576	429	616	561	0,3
ERZEUG A STEIN TON PORZ	372	287	1 562	553	0,3
DEXTRINE GELATINE UND LEIME	336	986	383	512	0,3
PAPIER UND PAPIERWAREN BUECHER	1 214	986	747	508	0,3
SONST FARBSTOFFE FARBEN LACKE	443	399	372	461	0,3
EISENHALBWAREN	1 980			444	0,3
HOLZWAREN	4 740	162	339	397	0,2
MINERALISCHE BAUSTOFFE	189	1 085	1 004	360	0,2
FETTSAEUREN PARAFFIN VASELIN	181	407	402	348	0,2
FISCHE UND FISCHZUBEREITUNGEN	4	393	263	315	0,2
ZENT AFR REP					
E I N F U H R	6 760	12 855	19 374	18 711	100,0
BAUMWOLLE REISSBAUMWOLLE ABF	4 831	9 890	5 140	9 343	49,9
KAFFEE		256	9 319	4 399	23,5
HOLZ ZU HOLZMASSE RUNDHOLZ	762	701	2 768	3 245	17,3
FURNIERE SPERRHOLZ UND DGL	628	666	729	968	5,2
A U S F U H R	6 090	6 985	6 939	7 919	100,0
SONSTIGE MASCHINEN	494	721	360	1 669	21,1
KRAFTFAHRZEUGE	1 528	2 045	1 504	1 570	19,8

EINFUHR UND AUSFUHR SPEZIALHANDEL NACH HERSTELLUNGS- UND VERBRAUCHSLAENDERN

WARENBENENNUNG	1980	1981	1982	1983	
				1 000 DM	VH
TEXTILFERTIGERZEUGNISSE	428	537	992	1 312	16,6
ELEKTROTECHNISCHE ERZEUGNISSE	267	302	276	355	4,5
AEQUATGUIN					
E I N F U H R	7 184	15 185	14 317	18 013	100,0
ROHKAKAO KAKAOERZEUGNISSE	7 117	13 497	9 756	10 358	57,5
HOLZ ZU HOLZMASSE RUNDHOLZ		1 626	4 513	7 572	42,0
A U S F U H R	945	644	4 103	2 413	100,0
ELEKTROTECHNISCHE ERZEUGNISSE	69	106	2 913	1 303	54,0
KRAFTFAHRZEUGE	320	29	498	482	20,0
S TOME PRINC					
E I N F U H R	17 195	18 623	8 691	5 469	100,0
ROHKAKAO KAKAOERZEUGNISSE	17 172	18 501	8 676	5 442	99,5
A U S F U H R	2 659	3 085	2 677	2 709	100,0
PUMPEN DRUCKLUFTMASCHINEN			6	1 106	40,8
KRAFTFAHRZEUGE	1 235	1 653	2 187	1 050	38,8
GABUN					
E I N F U H R	415 684	286 667	207 690	113 816	100,0
DESTILLERZ A MINERALOEL U TEER	34 851	70 843	59 686	57 388	50,4
HOLZ ZU HOLZMASSE RUNDHOLZ	39 121	27 868	20 610	22 942	20,2
ERDOEL ROH	329 842	175 068	111 574	20 651	18,1
ROHKAKAO KAKAOERZEUGNISSE	4 005	7 294	9 604	8 067	7,1
FURNIERE SPERRHOLZ UND DGL	5 719	3 247	2 925	2 738	2,4
KRAFTMASCHINEN	246	1 024	1 717	1 279	1,1
A U S F U H R	62 155	83 290	80 660	70 026	100,0
KRAFTFAHRZEUGE	22 097	22 493	19 853	21 223	30,3
NAHRUNGSFETTE OELFRUECHTE ERN	2 870	5 697	5 540	7 487	10,7
SONSTIGE MASCHINEN	2 630	3 736	6 142	4 790	6,8
SONSTIGE EISENWAREN	5 792	10 480	13 155	3 827	5,5
FAHRZEUGE(OHNE KRAFTFAHRZEUGE)	1 207	1 010	287	3 167	4,5
ELEKTROTECHNISCHE ERZEUGNISSE	2 868	3 287	3 470	2 908	4,2
KUNSTSTOFFE	2 104	3 518	2 048	2 822	4,0
KRAFTMASCHINEN	772	881	947	2 060	2,9
PAPIER- UND DRUCKMASCHINEN	288	232	106	1 555	2,2
SONSTIGE CHEMISCHE ENDERZEUGN	1 302	1 221	1 528	1 475	2,1
WERKZEUGMASCHINEN WALZWERKSANL	978	1 392	1 086	1 176	1,7
LANDMASCHINEN U ACKERSCHLEPPER	217	1 491	1 164	1 161	1,7
PAPIER UND PAPIERWAREN BUECHER	274	784	890	1 149	1,6
HOPFEN	1 881	2 583	1 007	886	1,3
UHREN FEINMECHAN U OPT ERZEUGN	437	1 030	536	859	1,2
SONST CHEMISCHE VORERZEUGNISSE	567	1 271	1 003	844	1,2
WAREN AUS KUNSTSTOFFEN	421	517	879	735	1,0
EISENHALBWAREN	447	264	293	688	1,0
BUEROMASCHINEN	405	767	841	656	0,9
TEXTILFERTIGERZEUGNISSE	874	426	599	625	0,9
NAHRUNGSMITTELINDUSTRIEMASCHIN	262	1 225	1 039	602	0,9
STAB- UND FORMEISEN	834	1 547	860	541	0,8
KAUTSCHUKWAREN	797	714	700	537	0,8
PUMPEN DRUCKLUFTMASCHINEN	173	427	307	458	0,7
LEB TIERE FLEISCH FLEISCHWAREN	747	5 060	4 417	456	0,7
SPEISE U INDUST SALZ KALIROHS	515	878	306	456	0,7
ERZEUG A STEIN TON PORZ	448	676	396	432	0,6
ALKOHOLISCHE GETRAENKE	1 099	848	530	418	0,6
STICKSTOFF A N G DUENGEMITTEL				391	0,6
BLECH AUS EISEN	145	26	273	332	0,5
KONGO					
E I N F U H R	102 175	262 082	261 132	171 897	100,0

EINFUHR UND AUSFUHR SPEZIALHANDEL NACH HERSTELLUNGS- UND VERBRAUCHSLAENDERN

WARENBENENNUNG	1980	1981	1982	1983	
	1 000 DM				VH
ERDOEL ROH	40 604	199 323	211 943	126 221	73,4
HOLZ ZU HOLZMASSE RUNDHOLZ	35 481	30 735	28 775	25 726	15,0
FURNIERE SPERRHOLZ UND DGL	11 797	12 755	14 238	14 406	8,4
ROHKAKAO KAKAOERZEUGNISSE	5 912	3 863	3 107	2 359	1,4
BAU UND NUTZHOLZ SCHNITTHOLZ	5 521	4 236	1 493	2 332	1,4
KUPFER ROH AUCH LEGIERT	1	11		364	0,2
A U S F U H R	43 647	59 958	77 110	54 893	100,0
KRAFTFAHRZEUGE	12 921	22 743	24 221	12 777	23,3
SONSTIGE EISENWAREN	5 328	3 382	14 048	11 287	20,6
FAHRZEUGE(OHNE KRAFTFAHRZEUGE)	367	587	1 158	3 535	6,4
ELEKTROTECHNISCHE ERZEUGNISSE	2 024	3 915	4 171	2 485	4,5
WERKZEUGMASCHINEN WALZWERKSANL	1 150	1 587	2 069	2 372	4,3
SONST CHEMISCHE VORERZEUGNISSE	1 454	1 129	1 449	2 124	3,9
LEB TIERE FLEISCH FLEISCHWAREN	513	64	540	2 017	3,7
SONSTIGE MASCHINEN	952	4 809	4 325	1 958	3,6
TEERFARBSTOFFE	1 608	1 957	3 304	1 769	3,2
SONSTIGE CHEMISCHE ENDERZEUGN	1 621	1 637	1 914	1 499	2,7
ALKOHOLISCHE GETRAENKE	124	117	182	1 102	2,0
SPEISE U INDUST SALZ KALIROHS	1 032	1 008	681	953	1,7
NAHRUNGSMITTELINDUSTRIEMASCHIN	517	108	530	917	1,7
LANDMASCHINEN U ACKERSCHLEPPER	255	270	3 847	875	1,6
HOPFEN	594	926	754	667	1,2
UHREN FEINMECHAN U OPT ERZEUGN	134	280	502	569	1,0
PUMPEN DRUCKLUFTMASCHINEN	292	3 557	1 150	540	1,0
STAB- UND FORMEISEN	338	435	414	432	0,8
SONST FARBSTOFFE FARBEN LACKE	170	551	630	427	0,8
PAPIER UND PAPIERWAREN BUECHER	259	192	213	415	0,8
TEXTILFERTIGERZEUGNISSE	1 210	756	869	400	0,7
WERKZEUGE LANDWIRTSCH GERAETE	407	314	326	366	0,7
PAPIER- UND DRUCKMASCHINEN	13	45	723	323	0,6
FISCHE UND FISCHZUBEREITUNGEN	793	702	637	303	0,6
ZAIRE					
E I N F U H R	207 057	218 539	234 556	394 417	100,0
KUPFER ROH AUCH LEGIERT	76 208	88 238	93 711	250 631	63,5
KAFFEE	32 687	30 895	42 764	42 040	10,7
SONSTIGE NE-METALLE	33 096	17 082	22 003	25 452	6,5
PHARMAZEUTISCHE ERZEUGNISSE	9 379	11 852	21 146	20 633	5,2
HOLZ ZU HOLZMASSE RUNDHOLZ	12 583	12 412	12 451	9 619	2,4
KAUTSCHUK GUTTAPERCHA BALATA	10 383	12 004	6 693	8 299	2,1
FURNIERE SPERRHOLZ UND DGL	1 544	5 633	4 683	5 617	1,4
SONSTIGE ERZE UND METALLASCHEN	2 211	4 642	1 817	4 758	1,2
SONST TECHN OELE UND FETTE	3 765	3 684	2 977	4 740	1,2
BAU UND NUTZHOLZ SCHNITTHOLZ	7 953	8 934	6 903	4 557	1,2
PLANZL U SONST ROHST CHEM IND	4 162	3 110	1 836	4 192	1,1
ROHKAKAO KAKAOERZEUGNISSE	1 582	5 463	3 594	1 836	0,5
NAHRUNGSFETTE OELFRUECHTE ERN	3 703	6 672	4 772	1 427	0,4
FUTTERMITTEL (OHNE GETREIDE)	3 653	3 246	1 921	1 138	0,3
SONSTIGE CHEMISCHE HALBWAREN	367	737	675	653	0,2
LEB TIERE FLEISCH FLEISCHWAREN	11	61	101	593	0,2
A U S F U H R	281 315	235 985	215 635	256 725	100,0
KRAFTFAHRZEUGE	49 926	41 214	41 166	48 142	18,8
PAPIER UND PAPIERWAREN BUECHER	66 892	47 772	23 072	29 353	11,4
SONSTIGE MASCHINEN	18 242	15 430	27 722	27 934	10,9
ELEKTROTECHNISCHE ERZEUGNISSE	37 302	7 814	5 699	11 904	4,6
SONST CHEMISCHE VORERZEUGNISSE	7 643	10 481	6 182	11 366	4,4
FAHRZEUGE(OHNE KRAFTFAHRZEUGE)	11 556	10 359	11 370	9 869	3,8
GETREIDE REIS MUELLEREIERZ	1 066	19	4 062	9 645	3,8
NAHRUNGSMITTELINDUSTRIEMASCHIN	4 229	4 166	6 416	9 094	3,5
SONSTIGE CHEMISCHE ENDERZEUGN	5 907	7 303	8 575	8 721	3,4
KUNSTSTOFFE	4 906	9 202	7 867	8 283	3,2
TEERFARBSTOFFE	5 148	9 054	5 540	7 088	2,8
PHARMAZEUTISCHE ERZEUGNISSE	7 536	7 361	6 014	6 721	2,6
SONSTIGE EISENWAREN	3 330	4 073	4 215	6 163	2,4
PUMPEN DRUCKLUFTMASCHINEN	3 462	2 361	4 968	5 896	2,3
SONSTIGE CHEMISCHE HALBWAREN	2 352	4 905	1 871	4 570	1,8
FOERDERMITTEL	2 811	6 812	2 592	3 818	1,5
UHREN FEINMECHAN U OPT ERZEUGN	2 039	1 825	2 400	3 254	1,3

EINFUHR UND AUSFUHR SPEZIALHANDEL NACH HERSTELLUNGS- UND VERBRAUCHSLAENDERN

WARENBENENNUNG	1980	1981	1982	1983	
		1 000 DM			VH
PAPIER- UND DRUCKMASCHINEN	1 367	1 663	184	2 820	1,1
WERKZEUGMASCHINEN WALZWERKSANL	5 252	4 920	5 524	2 809	1,1
STAB- UND FORMEISEN	2 070	1 491	1 158	2 534	1,0
TEXTIL LEDERINDUSTRIEMASCHINEN	1 301	2 355	2 409	2 424	0,9
ALKOHOLISCHE GETRAENKE	764	1 838	2 211	2 121	0,8
LEB TIERE FLEISCH FLEISCHWAREN	334	2 800	2 721	2 099	0,8
WERKZEUGE LANDWIRTSCH GERAETE	1 777	1 706	1 461	1 665	0,6
SONST FARBSTOFFE FARBEN LACKE	1 001	1 259	1 298	1 581	0,6
KRAFTMASCHINEN	3 500	697	4 834	1 529	0,6
GUSSROEHREN SCHMIEDBARER GUSS	24	640		1 522	0,6
BLECH AUS EISEN	1 415	347	1 025	1 220	0,5
SONST WAREN A UNEDLEN METALLEN	1 890	743	1 070	1 155	0,4
DEXTRINE GELATINE UND LEIME	751	758	788	1 133	0,4
TEXTILGESPINSTE	1 381	1 341	764	1 028	0,4
TEXTILFERTIGERZEUGNISSE	2 777	1 213	1 929	1 014	0,4
FETTSAEUREN PARAFFIN VASELIN	374	607	277	943	0,4
MINERALISCHE BAUSTOFFE	148	440	782	897	0,3
KAUTSCHUKWAREN	1 527	1 121	849	806	0,3
STAHLROEHREN	2 471	265	454	753	0,3
BUEROMASCHINEN	788	615	898	674	0,3
STICKSTOFF A N G DUENGEMITTEL	1 812	1 560	96	540	0,2
LANDMASCHINEN U ACKERSCHLEPPER	2 063	1 901	3 756	489	0,2
DESTILLERZ A MINERALOEL U TEER	663	687	636	459	0,2
PHOTOCHEMISCHE ERZEUGNISSE	170	383	346	457	0,2
WAREN AUS KUNSTSTOFFEN	1 030	384	390	438	0,2
HOPFEN	523	3 003	1 511	397	0,2
DRAHT AUS EISEN	305	268	972	389	0,2
RUANDA					
E I N F U H R	34 395	28 334	42 301	64 707	100,0
KAFFEE	30 931	26 059	39 708	61 263	94,7
SONSTIGE ERZE UND METALLASCHEN	1 122	796	1 842	2 522	3,9
PLANZL U SONST.ROHST CHEM IND	2 083	1 229	596	592	0,9
A U S F U H R	25 574	30 093	32 219	38 461	100,0
KRAFTFAHRZEUGE	10 587	4 705	7 744	10 511	27,3
ELEKTROTECHNISCHE ERZEUGNISSE	1 805	1 576	2 698	4 393	11,4
PAPIER UND PAPIERWAREN BUECHER	147	273	1 710	2 876	7,5
KUNSTSTOFFE	483	1 418	1 639	1 865	4,8
FETTSAEUREN PARAFFIN VASELIN	974	643	1 463	1 517	3,9
SONST CHEMISCHE VORERZEUGNISSE	848	743	1 584	1 132	2,9
SONSTIGE MASCHINEN	870	1 489	2 270	1 038	2,7
PAPIER- UND DRUCKMASCHINEN	167	171	1 157	1 020	2,7
WAREN AUS KUNSTSTOFFEN	164	245	331	624	1,6
DESTILLERZ A MINERALOEL U TEER		1 287	10	611	1,6
PHARMAZEUTISCHE ERZEUGNISSE	516	537	764	610	1,6
SONSTIGE CHEMISCHE ENDERZEUGN	271	378	402	602	1,6
SONST WAREN A UNEDLEN METALLEN	61	286	336	570	1,5
ZUCKER	1	3 780	478	540	1,4
WERKZEUGE LANDWIRTSCH GERAETE	483	594	456	513	1,3
SONSTIGE EISENWAREN	550	731	433	450	1,2
STAB- UND FORMEISEN	24	608	120	448	1,2
TEXTILFERTIGERZEUGNISSE	104	318	1 500	440	1,1
PUMPEN DRUCKLUFTMASCHINEN	305	214	211	438	1,1
UHREN FEINMECHAN U OPT ERZEUGN	217	405	841	428	1,1
GETREIDE REIS MJELLEREIERZ		338	400	365	0,9
FAHRZEUGE(OHNE KRAFTFAHRZEUGE)	251	163	342	318	0,8
LANDMASCHINEN U ACKERSCHLEPPER	1 035	761	382	314	0,8
SONSTIGE CHEMISCHE HALBWAREN	119	539	441	303	0,8
BURUNDI					
E I N F U H R	41 410	28 184	72 370	111 608	100,0
KAFFEE	38 801	27 013	71 684	110 964	99,4
A U S F U H R	23 630	27 416	39 579	43 941	100,0
KRAFTFAHRZEUGE	8 291	8 855	13 234	11 787	26,8
SONSTIGE MASCHINEN	737	477	2 016	4 528	10,3
SONSTIGE EISENWAREN	343	345	378	3 030	6,9

EINFUHR UND AUSFUHR SPEZIALHANDEL NACH HERSTELLUNGS- UND VERBRAUCHSLAENDERN

WARENBENENNUNG	1980	1981	1982	1983	
		1 000 DM			VH
ELEKTROTECHNISCHE ERZEUGNISSE	1 009	2 306	2 317	2 317	5,3
SONST CHEMISCHE VORERZEUGNISSE	857	1 934	2 130	2 058	4,7
PHARMAZEUTISCHE ERZEUGNISSE	1 050	791	1 568	1 658	3,8
KRAFTMASCHINEN	698	100	390	1 619	3,7
HOLZWAREN	30	26	17	1 471	3,3
NAHRUNGSFETTE OELFRUECHTE ERN	125	702	3 671	1 383	3,1
PUMPEN DRUCKLUFTMASCHINEN	249	73	571	968	2,2
FOERDERMITTEL	149	619	255	675	1,5
KUNSTSTOFFE	307	1 408	1 386	664	1,5
SONSTIGE CHEMISCHE HALBWAREN	62	441	613	639	1,5
NAHRUNGSMITTELINDUSTRIEMASCHIN	768	377	507	597	1,4
FAHRZEUGE(OHNE KRAFTFAHRZEUGE)	1 799	504	2 101	595	1,4
SONST TECHN OELE UND FETTE	885	126		581	1,3
KAUTSCHUKWAREN	108	41	149	464	1,1
STAB- UND FORMEISEN	65	26	153	450	1,0
SONSTIGE CHEMISCHE ENDERZEUGN	585	132	335	444	1,0
HOPFEN	964	661	711	440	1,0
TEXTILFERTIGERZEUGNISSE	405	203	488	415	0,9
PAPIER UND PAPIERWAREN BUECHER	63	191	255	409	0,9
FISCHE UND FISCHZUBEREITUNGEN	483	643	101	348	0,8
UHREN FEINMECHAN U OPT ERZEUGN	217	176	500	345	0,8
WERKZEUGE LANDWIRTSCH GERAETE	490	858	304	344	0,8
TEERFARBSTOFFE	58	156	241	327	0,7
GUSSROEHREN SCHMIEDBARER GUSS	20	179	1 256	306	0,7
ST HELENA					
E I N F U H R	4	10	78	3	100,0
A U S F U H R	21	131	125	32	100,0
ANGOLA					
E I N F U H R	5 190	52 759	2 757	2 484	100,0
KRAFTMASCHINEN	330	847	256	500	20,1
A U S F U H R	187 769	182 250	141 040	109 516	100,0
NAHRUNGSFETTE OELFRUECHTE ERN	26 416	3 317	3 197	15 598	14,2
KUNSTSTOFFE	25 535	11 778	11 488	15 085	13,8
PHARMAZEUTISCHE ERZEUGNISSE	24 554	17 271	2 049	11 558	10,6
KRAFTFAHRZEUGE	14 584	14 948	7 772	6 717	6,1
SONSTIGE CHEMISCHE ENDERZEUGN	4 339	6 666	2 750	5 377	4,9
SONST CHEMISCHE VORERZEUGNISSE	6 160	2 338	5 498	4 560	4,2
DEXTRINE GELATINE UND LEIME	2 656	1 493	3 395	3 310	3,0
KRAFTMASCHINEN	2 052	1 168	810	3 152	2,9
ELEKTROTECHNISCHE ERZEUGNISSE	13 227	17 731	3 737	2 949	2,7
SONSTIGE MASCHINEN	3 667	8 680	2 255	2 849	2,6
UHREN FEINMECHAN U OPT ERZEUGN	2 968	7 895	1 081	2 743	2,5
TEERFARBSTOFFE	3 239	572	2 668	2 667	2,4
SONSTIGE EISENWAREN	2 624	6 294	4 576	2 384	2,2
EISENHALBWAREN	1 198	971	2 238	2 357	2,2
FISCHE UND FISCHZUBEREITUNGEN	183	383	601	1 914	1,7
LEB TIERE FLEISCH FLEISCHWAREN	23	14	23	1 893	1,7
NAHRUNGSMITTELINDUSTRIEMASCHIN	1 328	1 083	3 631	1 731	1,6
SONST FARBSTOFFE FARBEN LACKE	1 965	1 356	378	1 549	1,4
PHOTOCHEMISCHE ERZEUGNISSE	648	1 030	579	1 444	1,3
PUMPEN DRUCKLUFTMASCHINEN	3 264	2 381	747	1 268	1,2
WERKZEUGE LANDWIRTSCH GERAETE	3 631	6 356	874	1 242	1,1
TEXTILFERTIGERZEUGNISSE	4 377	7 732	1 584	1 028	0,9
STAB- UND FORMEISEN	524	268	502	972	0,9
SONSTIGE TEXTILROHSTOFFE	185	281	832	965	0,9
MINERALISCHE BAUSTOFFE	938	710	691	824	0,8
SONSTIGE CHEMISCHE HALBWAREN	2 261	2 114	947	793	0,7
WERKZEUGMASCHINEN WALZWERKSANL	884	2 380	382	757	0,7
PAPIER UND PAPIERWAREN BUECHER	3 942	12 861	594	734	0,7
TEXTIL LEDERINDUSTRIEMASCHINEN	695	1 125	2 294	705	0,6
KAUTSCHUKWAREN	1 041	1 009	637	661	0,6
LANDMASCHINEN U ACKERSCHLEPPER	268	512	687	620	0,6
WAREN AUS KUNSTSTOFFEN	1 059	2 373	642	547	0,5
HOPFEN	68		483	529	0,5

EINFUHR UND AUSFUHR SPEZIALHANDEL NACH HERSTELLUNGS- UND VERBRAUCHSLAENDERN

WARENBENENNUNG	1980	1981	1982	1983	
		1 000 DM			VH
FAHRZEUGE (OHNE KRAFTFAHRZEUGE)	320	502	52 780	489	0,4
NE-METALL-VORERZEUGNISSE	741	353	549	480	0,4
TEXTILGESPINSTE	788	1 098	196	374	0,3
PAPIER- UND DRUCKMASCHINEN	3 577	4 877	198	328	0,3
AETHIOPIEN					
E I N F U H R	62 835	89 586	130 505	168 818	100,0
KAFFEE	51 056	69 322	114 900	145 688	86,3
FAHRZEUGE (OHNE KRAFTFAHRZEUGE)	102	953	1 972	6 356	3,8
BAUMWOLLE REISSBAUMWOLLE ABF	682	6 897	3 917	4 546	2,7
GEMUESE HUELSENFR Z E KART	5 786	6 970	3 964	3 898	2,3
FUTTERMITTEL (OHNE GETREIDE)	251	62	38	1 764	1,0
LEDER PELZE UND WAREN DARAUS	682	801	1 006	1 532	0,9
ROHGUMMEN SCHELLACK BALSAME	82	599	418	1 096	0,6
NAHRUNGSFETTE OELFRUECHTE ERN	242	23	552	1 026	0,6
FELLE UND HAEUTE	1 709	1 237	1 086	608	0,4
TEXTILFERTIGERZEUGNISSE	129	546	1 008	590	0,3
OELFRUECHTE FUER TECHN OELE	428	646	294	396	0,2
FETTSAEUREN PARAFFIN VASELIN	154	407	551	306	0,2
A U S F U H R	101 500	122 761	134 600	192 997	100,0
GETREIDE REIS MJELLEREIERZ	1 825	6 702	1 630	28 598	14,8
KRAFTFAHRZEUGE	13 281	13 900	19 425	23 724	12,3
PHARMAZEUTISCHE ERZEUGNISSE	7 703	8 520	9 613	14 478	7,5
SONSTIGE MASCHINEN	3 303	4 547	7 147	13 508	7,0
SONSTIGE CHEMISCHE ENDERZEUGN	8 495	12 034	11 868	8 160	4,2
ELEKTROTECHNISCHE ERZEUGNISSE	6 700	5 706	9 672	6 958	3,6
SONSTIGE EISENWAREN	1 323	1 370	2 676	6 389	3,3
FAHRZEUGE (OHNE KRAFTFAHRZEUGE)	452	2 681	3 624	6 042	3,1
KUNSTSTOFFE	3 736	2 752	4 163	5 463	2,8
BLECH AUS EISEN	32	1 625	3 389	5 311	2,8
SONST CHEMISCHE VORERZEUGNISSE	4 578	4 701	5 568	4 857	2,5
NAHRUNGSFETTE OELFRUECHTE ERN	2 780	2 811	1 122	4 817	2,5
NAHRUNGSMITTELINDUSTRIEMASCHIN	4 285	1 646	1 836	4 402	2,3
TEXTIL LEDERINDUSTRIEMASCHINEN	2 706	3 373	2 779	4 173	2,2
PUMPEN DRUCKLUFTMASCHINEN	1 655	1 403	2 995	3 658	1,9
TEERFARBSTOFFE	3 225	3 358	3 001	3 406	1,8
UHREN FEINMECHAN U OPT ERZEUGN	1 563	1 480	2 225	3 134	1,6
TEXTILFERTIGERZEUGNISSE	1 316	1 185	1 372	2 432	1,3
SONSTIGE NE-METALLE	93	1 230	16	2 278	1,2
PHOTOCHEMISCHE ERZEUGNISSE	1 551	2 090	1 597	2 163	1,1
PAPIER UND PAPIERWAREN BUECHER	823	1 179	938	1 964	1,0
WERKZEUGMASCHINEN WALZWERKSANL	864	527	725	1 963	1,0
EISENHALBWAREN		34	27	1 866	1,0
SONSTIGE TEXTILROHSTOFFE	184	1 434	444	1 843	1,0
NE-METALL-VORERZEUGNISSE	1 462	748	171	1 766	0,9
LANDMASCHINEN U ACKERSCHLEPPER	200	360	309	1 672	0,9
KAUTSCHUK BEARBEITET	466	1 038	1 553	1 664	0,9
KAUTSCHUKWAREN	1 347	957	647	1 554	0,8
FETTSAEUREN PARAFFIN VASELIN	5 648	4 975	5 065	1 517	0,8
PAPIER- UND DRUCKMASCHINEN	763	768	2 887	1 419	0,7
WERKZEUGE LANDWIRTSCH GERAETE	1 347	823	1 856	1 369	0,7
WAREN AUS KUNSTSTOFFEN	473	709	1 268	1 320	0,7
SONSTIGE CHEMISCHE HALBWAREN	1 173	2 864	1 536	1 189	0,6
FOERDERMITTEL	594	395	857	1 027	0,5
SONST FARBSTOFFE FARBEN LACKE	751	568	574	995	0,5
DEXTRINE GELATINE UND LEIME	1 191	1 184	869	923	0,5
SONST WAREN A UNEDLEN METALLEN	868	766	960	881	0,5
HOPFEN	767	1 683	631	762	0,4
DESTILLERZ A MINERALOEL U TEER	306	1 486	674	727	0,4
KRAFTMASCHINEN	320	236	181	611	0,3
LEDER PELZE UND WAREN DARAUS	995	555	759	583	0,3
ZUCKER	3	761	37	571	0,3
BUEROMASCHINEN	810	467	1 277	531	0,3
PLANZL U SONST ROHST CHEM IND	980	596	587	526	0,3
FUTTERMITTEL (OHNE GETREIDE)	643	485		456	0,2
STAB- UND FORMEISEN	649	516	393	433	0,2
DRAHT AUS EISEN	67	633	10	418	0,2
MINERALISCHE BAUSTOFFE	99	141	127	313	0,2
GUSSROEHREN SCHMIEDBARER GUSS	1 208	2 534	316	304	0,2

EINFUHR UND AUSFUHR SPEZIALHANDEL NACH HERSTELLUNGS- UND VERBRAUCHSLÄNDERN

WARENBENENNUNG	1980	1981	1982	1983	
	1 000 DM				VH
DSCHIBUTI					
E I N F U H R	46	484	103	17	100,0
A U S F U H R	6 413	27 794	15 020	8 669	100,0
HOLZWAREN	151	251	543	777	9,0
KRAFTFAHRZEUGE	895	1 800	851	535	6,2
GETREIDE REIS MJELLEREIERZ		565		485	5,6
WAREN AUS KUNSTSTOFFEN	75	211	276	415	4,8
SONSTIGE EISENWAREN	80	183	386	397	4,6
SONST CHEMISCHE VORERZEUGNISSE	22	23	2	345	4,0
SONSTIGE CHEMISCHE ENDERZEUGN	262	365	294	309	3,6
SOMALIA					
E I N F U H R	2 458	421	1 840	1 587	100,0
FAHRZEUGE(OHNE KRAFTFAHRZEUGE)	146	6	14	500	29,6
A U S F U H R	45 719	66 157	74 707	59 870	100,0
KRAFTFAHRZEUGE	3 786	7 580	6 376	8 143	13,6
GETREIDE REIS MJELLEREIERZ	2 727	8 612	11 129	5 993	10,0
FAHRZEUGE(OHNE KRAFTFAHRZEUGE)	1 389	486	674	4 567	7,6
SONSTIGE MASCHINEN	8 097	5 399	9 208	3 739	6,2
ELEKTROTECHNISCHE ERZEUGNISSE	1 147	881	3 320	3 255	5,4
PUMPEN DRUCKLUFTMASCHINEN	196	444	691	2 649	4,4
SONSTIGE CHEMISCHE ENDERZEUGN	969	525	2 088	1 995	3,3
PAPIER UND PAPIERWAREN BUECHER	361	2 077	162	1 543	2,6
PHARMAZEUTISCHE ERZEUGNISSE	2 540	721	3 075	1 456	2,4
SONSTIGE EISENWAREN	348	771	309	1 287	2,1
SONST CHEMISCHE VORERZEUGNISSE	686	788	1 677	788	1,3
PAPIER- UND DRUCKMASCHINEN	86	436	143	782	1,3
SONSTIGE CHEMISCHE HALBWAREN	493	661	716	739	1,2
WAREN AUS KUNSTSTOFFEN	504	1 014	277	699	1,2
MINERALISCHE BAUSTOFFE	25	202	130	562	0,9
KUNSTSTOFFE	231	818	87	405	0,7
UHREN FEINMECHAN U OPT ERZEUGN	251	485	1 067	369	0,6
WERKZEUGE LANDWIRTSCH GERAETE	444	290	214	335	0,6
HOLZWAREN	894	2 790	297	324	0,5
LANDMASCHINEN U ACKERSCHLEPPER	35	108	497	317	0,5
KENIA					
E I N F U H R	345 325	297 082	289 310	324 331	100,0
KAFFEE	265 815	210 111	220 346	248 371	76,6
OBST SUEDFR GEM U OBSTKONS	18 267	31 773	21 361	36 937	11,4
LEB PFLANZEN ZIERGAERT ERZEUGN	22 761	23 110	16 959	19 407	6,0
PLANZL U SONST ROHST CHEM IND	1 970	2 639	5 188	3 304	1,0
TEE	3 899	3 020	2 718	1 872	0,6
GEMUESE HUELSENFR Z E KART	6 077	5 342	3 772	1 576	0,5
OELFRUECHTE FUER TECHN OELE	1 150	1 948	2 404	1 110	0,3
NAHRUNGSFETTE OELFRUECHTE ERN	303	1 070	667	929	0,3
WOLLE AND TIERHAARE REISSWOLLE		546	2 236	907	0,3
LEB TIERE FLEISCH FLEISCHWAREN	1 164	1 144	518	740	0,2
SONSTIGE CHEMISCHE HALBWAREN	913	671	928	730	0,2
FLACHS HANF JUTE UND DGL	771	209	80	484	0,1
FAHRZEUGE(OHNE KRAFTFAHRZEUGE)	12	212	760	434	0,1
A U S F U H R	318 561	342 075	270 093	257 645	100,0
KRAFTFAHRZEUGE	53 159	52 228	41 197	33 911	13,2
KUNSTSTOFFE	25 478	33 855	21 087	24 645	9,5
SONSTIGE CHEMISCHE ENDERZEUGN	20 238	14 748	11 765	18 763	7,3
ELEKTROTECHNISCHE ERZEUGNISSE	19 962	28 692	17 337	17 592	6,8
SONSTIGE MASCHINEN	23 838	23 913	24 130	16 393	6,4
SONST CHEMISCHE VORERZEUGNISSE	9 226	11 994	8 305	12 311	4,8
PHARMAZEUTISCHE ERZEUGNISSE	10 974	12 549	8 053	12 124	4,7
BLECH AUS EISEN	1 375	7 670	2 922	7 708	3,0
LANDMASCHINEN U ACKERSCHLEPPER	3 820	8 149	8 094	7 631	3,0
TEXTIL LEDERINDUSTRIEMASCHINEN	12 427	8 108	5 139	6 628	2,6

EINFUHR UND AUSFUHR SPEZIALHANDEL NACH HERSTELLUNGS- UND VERBRAUCHSLAENDERN

WARENBENENNUNG	1980	1981	1982	1983	
	1 000 DM				VH
UHREN FEINMECHAN U OPT ERZEUGN	8 911	7 319	5 243	6 072	2,4
SONSTIGE CHEMISCHE HALBWAREN	2 672	4 072	3 315	5 929	2,3
SONSTIGE TEXTILROHSTOFFE	5 939	9 121	7 240	5 883	2,3
NAHRUNGSMITTELINDUSTRIEMASCHIN	4 662	24 295	18 083	5 154	2,0
TEERFARBSTOFFE	6 282	6 327	5 264	5 087	2,0
GETREIDE REIS MJELLEREIERZ	17	45	3 418	4 321	1,7
WERKZEUGMASCHINEN WALZWERKSANL	3 063	2 801	5 918	4 275	1,7
PUMPEN DRUCKLUFTMASCHINEN	4 977	5 451	4 643	4 202	1,6
FETTSAEUREN PARAFFIN VASELIN	2 733	3 525	3 275	4 004	1,6
HOPFEN	3 963	3 378	3 453	3 421	1,3
PAPIER UND PAPIERWAREN BUECHER	2 851	4 677	4 613	3 027	1,2
SONSTIGE EISENWAREN	4 713	4 411	3 905	2 885	1,1
FOERDERMITTEL	4 912	5 452	6 380	2 447	0,9
TEXTILFERTIGERZEUGNISSE	3 784	1 870	2 525	2 390	0,9
STICKSTOFF A N G DUENGEMITTEL	4 767	3 556	1 634	2 250	0,9
FAHRZEUGE(OHNE KRAFTFAHRZEUGE)	5 095	1 185	823	2 003	0,8
SONST WAREN A UNEDLEN METALLEN	4 096	4 303	2 569	1 992	0,8
ZUCKER	1 831	3 065	2 029	1 737	0,7
MINERALISCHE BAUSTOFFE	2 153	1 950	1 721	1 713	0,7
SONST FARBSTOFFE FARBEN LACKE	2 524	2 767	2 033	1 625	0,6
PAPIER- UND DRUCKMASCHINEN	4 855	7 011	4 177	1 598	0,6
EISENHALBWAREN	2 937	1 666	1 711	1 529	0,6
STAB- UND FORMEISEN	1 198	732	688	1 521	0,6
NE-METALL-VORERZEUGNISSE	705	700	863	1 385	0,5
KAUTSCHUKWAREN	3 166	1 613	1 725	1 287	0,5
NAHRUNGSFETTE OELFRUECHTE ERN	776	1 541	2 711	1 220	0,5
WERKZEUGE LANDWIRTSCH GERAETE	2 414	1 720	1 645	1 087	0,4
WAREN AUS KUNSTSTOFFEN	1 488	1 243	1 221	1 015	0,4
PHOTOCHEMISCHE ERZEUGNISSE	1 895	1 041	1 348	1 005	0,4
DEXTRINE GELATINE UND LEIME	594	1 023	445	827	0,3
SONSTIGE NE-METALLE	11	1	72	783	0,3
TEXTILGESPINSTE	1 525	125	174	747	0,3
PLANZL U SONST ROHST CHEM IND	625	1 532	271	647	0,3
GUSSROEHREN SCHMIEDBARER GUSS	1 273	641	1 699	612	0,2
BUEROMASCHINEN	1 586	1 483	578	608	0,2
GLASERZEUGNISSE	2 352	860	902	565	0,2
DRAHT AUS EISEN	2 193	1 421	1 877	534	0,2
DESTILLERZ A MINERALOEL U TEER	1 147	390	360	485	0,2
ALKOHOLISCHE GETRAENKE	395	311	419	415	0,2
EDELMETALLERZEUGNISSE	694	276	303	408	0,2
KRAFTMASCHINEN	5 775	1 235	603	374	0,1
LEDER PELZE UND WAREN DARAUS	497	116	225	370	0,1
SONST TECHN OELE UND FETTE	1 736	603	215	334	0,1
UGANDA					
E I N F U H R	38 780	38 266	65 301	83 514	100,0
KAFFEE	31 434	33 334	58 982	75 470	90,4
BAUMWOLLE REISSBAUMWOLLE ABF	6 356	3 917	5 306	6 919	8,3
ROHKAKAO KAKAOERZEUGNISSE	896	433	450	567	0,7
A U S F U H R	48 917	78 066	84 591	85 243	100,0
KRAFTFAHRZEUGE	14 651	17 210	12 041	16 995	19,9
TEXTIL LEDERINDUSTRIEMASCHINEN	1 304	462	996	13 298	15,6
SONSTIGE MASCHINEN	3 522	23 103	20 518	8 240	9,7
LANDMASCHINEN U ACKERSCHLEPPER	1 642	1 812	6 034	6 334	7,4
GUSSROEHREN SCHMIEDBARER GUSS	18	632	238	4 146	4,9
WERKZEUGMASCHINEN WALZWERKSANL	1 048	769	1 041	3 683	4,3
PHARMAZEUTISCHE ERZEUGNISSE	2 317	2 165	3 355	3 310	3,9
PAPIER- UND DRUCKMASCHINEN	180	6	2 790	2 518	3,0
KUNSTSTOFFE	249	79	327	2 342	2,7
ELEKTROTECHNISCHE ERZEUGNISSE	2 231	5 992	3 863	2 201	2,6
NAHRUNGSMITTELINDUSTRIEMASCHIN	102	1 063	2 417	2 024	2,4
PUMPEN DRUCKLUFTMASCHINEN	175	565	1 072	1 914	2,2
SONSTIGE EISENWAREN	1 561	632	1 039	1 393	1,6
SONSTIGE CHEMISCHE ENDERZEUGN	2 062	1 455	4 379	1 129	1,3
UHREN FEINMECHAN U OPT ERZEUGN	527	508	2 001	1 096	1,3
GLASERZEUGNISSE	9	30	2 389	995	1,2
SONST CHEMISCHE VORERZEUGNISSE	657	35	752	894	1,0
STAB- UND FORMEISEN	463	8	129	689	0,8
FOERDERMITTEL	601	401	2 838	670	0,8
NAHRUNGSFETTE OELFRUECHTE ERN	611	3 886	141	610	0,7

EINFUHR UND AUSFUHR SPEZIALHANDEL NACH HERSTELLUNGS- UND VERBRAUCHSLAENDERN

WARENBENENNUNG	1980	1981	1982	1983	
		1 000 DM			VH
SONSTIGE CHEMISCHE HALBWAREN	239	4	462	515	0,6
KAUTSCHUKWAREN	2 239	313	1 227	505	0,6
TEXTILFERTIGERZEUGNISSE	910	354	547	430	0,5
SONSTIGE NE-METALLE	285	131	779	390	0,5
LEDER PELZE UND WAREN DARAUS	144	65	44	381	0,4
FAHRZEUGE(OHNE KRAFTFAHRZEUGE)	140	559	3 367	317	0,4
PHOTOCHEMISCHE ERZEUGNISSE	68	53	21	312	0,4
PAPIER UND PAPIERWAREN BUECHER	117	527	408	301	0,4
TANSANIA					
E I N F U H R	167 409	198 105	198 742	184 262	100,0
KAFFEE	120 335	159 130	158 166	150 335	81,6
TEXTILFERTIGERZEUGNISSE	24 580	8 981	9 189	10 070	5,5
ROHTABAK UND TABAKERZEUGNISSE	3 741	2 278	3 181	7 164	3,9
ROHKAKAO KAKAOERZEUGNISSE	3 794	2 685	3 119	5 171	2,8
OBST SUEDFR GEM U OBSTKONS	4 651	10 042	6 883	2 609	1,4
TEXTILGESPINSTE	204	40	357	2 009	1,1
BAUMWOLLE REISSBAUMWOLLE ABF	1 577	3 357	1 879	1 600	0,9
GEWUERZE	834	1 854	3 568	721	0,4
TEE	231	217	308	376	0,2
FETTSAEUREN PARAFFIN VASELIN	42	667	219	353	0,2
ROHGUMMEN SCHELLACK BALSAME	122	59	356	341	0,2
A U S F U H R	192 582	192 299	182 223	163 987	100,0
SONSTIGE MASCHINEN	6 052	26 621	13 666	34 728	21,2
KRAFTFAHRZEUGE	12 404	11 054	11 605	13 276	8,1
ELEKTROTECHNISCHE ERZEUGNISSE	16 995	9 736	8 596	11 037	6,7
SONSTIGE CHEMISCHE ENDERZEUGN	12 301	5 648	9 109	8 596	5,2
PHARMAZEUTISCHE ERZEUGNISSE	8 941	7 656	10 788	8 171	5,0
WERKZEUGMASCHINEN WALZWERKSANL	3 853	3 472	5 900	5 368	3,3
KRAFTMASCHINEN	1 935	836	7 205	5 257	3,2
SONSTIGE EISENWAREN	4 345	4 633	4 352	4 256	2,6
SONST CHEMISCHE VORERZEUGNISSE	10 227	8 775	6 427	4 160	2,5
TEXTIL LEDERINDUSTRIEMASCHINEN	16 701	20 200	5 308	4 107	2,5
MINERALISCHE BAUSTOFFE	1 106	1 303	1 663	3 936	2,4
KUNSTSTOFFE	11 693	6 327	10 899	3 880	2,4
FAHRZEUGE(OHNE KRAFTFAHRZEUGE)	777	1 659	778	3 417	2,1
GETREIDE REIS MUELLEREIERZ	6 757	9 926	7 354	2 638	1,6
UHREN FEINMECHAN U OPT ERZEUGN	2 018	2 992	3 030	2 599	1,6
STAB- UND FORMEISEN	2 420	1 833	721	2 596	1,6
PUMPEN DRUCKLUFTMASCHINEN	3 276	1 658	1 794	2 198	1,3
PAPIER- UND DRUCKMASCHINEN	2 615	4 502	3 195	2 177	1,3
DESTILLERZ A MINERALOEL U TEER	3 663	521	3 306	2 070	1,3
LANDMASCHINEN U ACKERSCHLEPPER	5 500	2 081	4 090	1 797	1,1
NAHRUNGSMITTELINDUSTRIEMASCHIN	2 395	833	3 513	1 772	1,1
EISENHALBWAREN	2 343	1 008	1 198	1 754	1,1
SONSTIGE CHEMISCHE HALBWAREN	2 935	4 774	3 977	1 732	1,1
FETTSAEUREN PARAFFIN VASELIN	6 968	3 771	11 306	1 620	1,0
WERKZEUGE LANDWIRTSCH GERAETE	1 152	1 265	1 378	1 512	0,9
TEXTILFERTIGERZEUGNISSE	1 763	1 564	1 968	1 452	0,9
BLECH AUS EISEN	2 012	1 004	934	1 361	0,8
PAPIER UND PAPIERWAREN BUECHER	1 877	1 820	3 535	1 279	0,8
FOERDERMITTEL	1 425	1 751	3 085	1 228	0,7
KAUTSCHUKWAREN	694	651	733	1 205	0,7
GUSSROEHREN SCHMIEDBARER GUSS	2 405	311	796	1 064	0,6
WAREN AUS KUNSTSTOFFEN	1 761	945	875	1 012	0,6
TEXTILGESPINSTE	5 304	5 418	1 163	776	0,5
NE-METALL-VORERZEUGNISSE	664	485	918	775	0,5
FISCHE UND FISCHZUBEREITUNGEN	114	163	672	675	0,4
SONST FARBSTOFFE FARBEN LACKE	856	911	1 055	656	0,4
SONST WAREN A UNEDLEN METALLEN	1 454	1 302	1 218	656	0,4
TEERFARBSTOFFE	3 380	2 032	1 422	572	0,3
GLASERZEUGNISSE	727	413	481	464	0,3
HOPFEN	975	678	1 360	460	0,3
STAHLROEHREN	359	132	221	432	0,3
BUEROMASCHINEN	855	396	366	399	0,2
DRAHT AUS EISEN	697	327	674	368	0,2
PHOTOCHEMISCHE ERZEUGNISSE	761	201	650	341	0,2
ERZEUG A STEIN TON PORZ	223	279	239	313	0,2
EISENBAHNOBERBAUMATERIAL	320	4	95	300	0,2

EINFUHR UND AUSFUHR SPEZIALHANDEL NACH HERSTELLUNGS- UND VERBRAUCHSLÄNDERN

WARENBENENNUNG	1980	1981	1982	1983	
			1 000 DM		VH
SESCHELLEN					
E I N F U H R	376	379	266	123	100,0
A U S F U H R	4 408	4 669	2 979	3 163	100,0
SONSTIGE EISENWAREN	23	32	283	337	10,7
ELEKTROTECHNISCHE ERZEUGNISSE	495	365	155	315	10,0
BRIT IND OZ					
E I N F U H R	186	2			100,0
A U S F U H R	58	33	182	45	100,0
MOSAMBIK					
E I N F U H R	37 640	30 569	28 958	32 399	100,0
TEE	7 525	9 304	7 893	10 153	31,3
BAUMWOLLE REISSBAUMWOLLE ABF	81		299	9 000	27,8
OBST SÜEDFR GEM U OBSTKONS	9 817	4 564	10 783	6 318	19,5
FUTTERMITTEL (OHNE GETREIDE)	8 077	3 902		2 622	8,1
SONSTIGE NE-METALLE	299	500	745	1 284	4,0
SONSTIGE ERZE UND METALLASCHEN	4 786	1 264	2 366	584	1,8
KAFFEE			99	461	1,4
BAU UND NUTZ HOLZ SCHNITTHOLZ	1 557	2 025	1 231	309	1,0
A U S F U H R	58 158	50 801	69 855	65 972	100,0
GETREIDE REIS MJELLEREIERZ		15	52	20 372	30,9
KRAFTFAHRZEUGE	4 526	6 047	14 846	7 132	10,8
PHARMAZEUTISCHE ERZEUGNISSE	5 413	5 548	4 347	5 652	8,6
KUNSTSTOFFE	4 132	6 018	5 054	4 493	6,8
SONST CHEMISCHE VORERZEUGNISSE	1 400	1 983	3 257	3 098	4,7
FOERDERMITTEL	471	6	265	2 767	4,2
DESTILLERZ A MINERALOEL U TEER	826	564	919	1 983	3,0
SONSTIGE CHEMISCHE ENDERZEUGN	1 267	4 601	4 168	1 952	3,0
SONSTIGE TEXTILROHSTOFFE	166			1 797	2,7
FISCHE UND FISCHZUBEREITUNGEN	491	974	1 011	1 649	2,5
ELEKTROTECHNISCHE ERZEUGNISSE	4 331	2 309	2 320	1 483	2,2
TEERFARBSTOFFE	2 107	4 372	2 522	1 347	2,0
TEXTILGESPINSTE	883	280	1 351	1 332	2,0
FETTSÄEUREN PARAFFIN VASELIN	479	92	489	1 215	1,8
SONSTIGE MASCHINEN	1 368	1 934	2 020	1 128	1,7
SONSTIGE CHEMISCHE HALBWAREN	971	1 612	785	970	1,5
SONST FARBSTOFFE FARBEN LACKE	218	1 702	295	559	0,8
UHREN FEINMECHAN U OPT ERZEUGN	607	554	725	458	0,7
TEXTILFERTIGERZEUGNISSE	164	274	270	435	0,7
TEXTIL LEDERINDUSTRIEMASCHINEN	1 315	1 175	1 021	404	0,6
NAHRUNGSFETTE OELFRUECHTE ERN	10	988	3 079	309	0,5
MADAGASKAR					
E I N F U H R	67 863	67 941	65 143	71 315	100,0
GEWUERZE	21 053	20 471	24 699	32 921	46,2
TEXTILFERTIGERZEUGNISSE	9 415	10 445	17 834	21 252	29,8
LEB TIERE FLEISCH FLEISCHWAREN	21 278	17 134	1 707	4 052	5,7
KAFFEE	3 668	9 749	6 432	3 048	4,3
FLACHS HANF JUTE UND DGL	1 714	1 008	1 357	1 855	2,6
PLANZL U SONST ROHST CHEM IND	2 002	575	3 375	723	1,0
ROHTABAK UND TABAKERZEUGNISSE	818	43	387	425	0,6
SONST CHEMISCHE VORERZEUGNISSE	1 513	122	306	310	0,4
ROHKAKAO KAKAOERZEUGNISSE		128	11	306	0,4
A U S F U H R	92 096	86 814	39 323	35 389	100,0
KRAFTFAHRZEUGE	11 261	6 516	4 653	8 747	24,7
LANDMASCHINEN U ACKERSCHLEPPER	2 901	621	717	2 830	8,0
TEXTIL LEDERINDUSTRIEMASCHINEN	7 765	20 107	1 214	2 044	5,8

EINFUHR UND AUSFUHR SPEZIALHANDEL NACH HERSTELLUNGS- UND VERBRAUCHSLAENDERN

WARENBENENNUNG	1980	1981	1982	1983	
			1 000 DM		VH
BAUMWOLLE REISSBAUMWOLLE ABF			164	1 993	5,6
SONSTIGE TEXTILROHSTOFFE	1 774	1 025	1 409	1 977	5,6
SONSTIGE CHEMISCHE ENDERZEUGN	8 476	4 927	6 032	1 870	5,3
WERKZEUGMASCHINEN WALZWERKSANL	813	351	59	1 410	4,0
NAHRUNGSMITTELINDUSTRIEMASCHIN	2 218	1 264	335	1 365	3,9
SONSTIGE MASCHINEN	11 891	10 562	745	1 290	3,6
TEERFARBSTOFFE	3 595	2 275	6 492	1 251	3,5
KUNSTSTOFFE	2 400	1 775	2 622	1 145	3,2
FETTSAEUREN PARAFFIN VASELIN	4 790	2 179	3 764	1 090	3,1
SONST CHEMISCHE VORERZEUGNISSE	2 008	1 822	1 429	809	2,3
HOPFEN	495	134	223	796	2,2
PAPIER- UND DRUCKMASCHINEN	1 651	323	186	760	2,1
ELEKTROTECHNISCHE ERZEUGNISSE	2 537	3 502	613	672	1,9
SONST WAREN A UNEDLEN METALLEN	774	144	111	582	1,6
SONSTIGE EISENWAREN	5 957	7 055	219	394	1,1
SONSTIGE CHEMISCHE HALBWAREN	1 577	1 068	368	379	1,1
TEXTILGESPINSTE	1 465	57	60	361	1,0
KAUTSCHUKWAREN	1 933	242	270	318	0,9
PUMPEN DRUCKLUFTMASCHINEN	1 002	4 032	183	316	0,9
REUNION					
E I N F U H R	1 423	2 446	1 679	5 496	100,0
ALKOHOLISCHE GETRAENKE	767	2 209	1 240	2 533	46,1
ZUCKER				2 128	38,7
A U S F U H R	35 384	34 087	42 412	40 005	100,0
KRAFTFAHRZEUGE	15 396	17 025	18 332	18 788	47,0
ELEKTROTECHNISCHE ERZEUGNISSE	3 050	2 157	3 164	2 645	6,6
SONSTIGE CHEMISCHE ENDERZEUGN	1 942	1 227	2 158	2 374	5,9
SONSTIGE MASCHINEN	894	1 565	1 699	2 270	5,7
TEXTILFERTIGERZEUGNISSE	1 100	1 137	1 604	1 841	4,6
NAHRUNGSMITTELINDUSTRIEMASCHIN	610	930	2 417	1 299	3,2
WAREN AUS KUNSTSTOFFEN	221	297	447	783	2,0
SONSTIGE EISENWAREN	157	172	202	742	1,9
KUNSTSTOFFE	189	205	381	672	1,7
LANDMASCHINEN U ACKERSCHLEPPER	595	212	438	658	1,6
PHOTOCHEMISCHE ERZEUGNISSE	628	921	740	574	1,4
STAB- UND FORMEISEN	647	658	1 278	487	1,2
ERZEUG A STEIN TON PORZ	755	668	1 022	479	1,2
UHREN FEINMECHAN U OPT ERZEUGN	643	810	1 044	455	1,1
FOERDERMITTEL	419	330	341	454	1,1
KAUTSCHUKWAREN	679	535	535	432	1,1
SPEISE U INDUST SALZ KALIROHS	225	346	313	305	0,8
SONST CHEMISCHE VORERZEUGNISSE	251	149	239	303	0,8
MAURITIUS					
E I N F U H R	34 971	51 816	46 917	44 532	100,0
TEXTILFERTIGERZEUGNISSE	25 611	42 084	30 623	37 435	84,1
FISCHE UND FISCHZUBEREITUNGEN	1 958	671	2 588	1 828	4,1
TEXTILGESPINSTE	1 918	3 646	4 805	1 245	2,8
MUSIKINSTRUMENTE KINDERSPIELZ	1 389	1 391	1 912	1 104	2,5
ZUCKER	901	1 910	3 217	876	2,0
UHREN FEINMECHAN U OPT ERZEUGN	487	1 062	1 059	477	1,1
SONST WAREN A UNEDLEN METALLEN	98	299	961	325	0,7
A U S F U H R	32 499	32 886	37 050	39 927	100,0
TEXTILFERTIGERZEUGNISSE	4 502	4 141	4 555	5 802	14,5
EDELMETALLERZEUGNISSE	2 827	3 592	4 547	4 833	12,1
TEXTIL LEDERINDUSTRIEMASCHINEN	1 572	1 321	1 508	4 536	11,4
NAHRUNGSFETTE OELFRUECHTE ERN	2 899	2 367	3 400	3 485	8,7
SONSTIGE CHEMISCHE ENDERZEUGN	1 447	1 454	1 581	2 982	7,5
TEERFARBSTOFFE	1 597	1 259	1 420	1 672	4,2
PHARMAZEUTISCHE ERZEUGNISSE	1 514	1 657	1 927	1 575	3,9
KUNSTSTOFFE	539	1 845	894	1 386	3,5
SONST WAREN A UNEDLEN METALLEN	1 135	1 292	1 473	1 346	3,4
ELEKTROTECHNISCHE ERZEUGNISSE	1 690	974	1 008	1 139	2,9
SONSTIGE MASCHINEN	2 424	1 726	1 794	958	2,4
PUMPEN DRUCKLUFTMASCHINEN	113	375	961	911	2,3

EINFUHR UND AUSFUHR SPEZIALHANDEL NACH HERSTELLUNGS- UND VERBRAUCHSLAENDERN

WARENBENENNUNG	1980	1981	1982	1983	
		1 000 DM			VH
KRAFTFAHRZEUGE	1 048	822	984	866	2,2
SONST CHEMISCHE VORERZEUGNISSE	593	522	845	803	2,0
NAHRUNGSMITTELINDUSTRIEMASCHIN	752	46	242	639	1,6
SONSTIGE CHEMISCHE HALBWAREN	299	333	613	538	1,3
PAPIER UND PAPIERWAREN BUECHER	639	794	1 106	525	1,3
PHOTOCHEMISCHE ERZEUGNISSE	356	420	541	480	1,2
SONSTIGE EISENWAREN	478	424	369	477	1,2
LANDMASCHINEN U ACKERSCHLEPPER	97	916	319	454	1,1
WAREN AUS KUNSTSTOFFEN	531	401	315	430	1,1
UHREN FEINMECHAN U OPT ERZEUGN	443	342	535	423	1,1
KAUTSCHUKWAREN	153	186	185	402	1,0
WERKZEUGMASCHINEN WALZWERKSANL	218	272	277	317	0,8
SONST FARBSTOFFE FARBEN LACKE	332	261	242	301	0,8
KOMOREN					
E I N F U H R	2 741	8 642	7 369	8 580	100,0
GEWUERZE	2 689	8 572	7 258	8 578	100,0
A U S F U H R	1 345	1 980	1 197	1 467	100,0
KRAFTFAHRZEUGE	229	253	393	675	46,0
MAYOTTE					
A U S F U H R	17	7	19	39	100,0
SAMBIA					
E I N F U H R	185 068	112 847	139 870	35 532	100,0
KUPFER ROH AUCH LEGIERT	175 418	100 411	116 897	13 736	38,7
SONSTIGE NE-METALLE	4 133	7 398	13 894	11 198	31,5
ROHTABAK UND TABAKERZEUGNISSE	2 329	1 787	5 509	8 785	24,7
A U S F U H R	161 344	150 522	150 381	77 207	100,0
KRAFTFAHRZEUGE	35 696	21 158	35 389	12 119	15,7
SONSTIGE MASCHINEN	11 844	28 251	11 780	8 962	11,6
KAUTSCHUKWAREN	384	442	1 460	7 051	9,1
ELEKTROTECHNISCHE ERZEUGNISSE	9 241	8 884	20 524	6 165	8,0
SONST CHEMISCHE VORERZEUGNISSE	5 977	7 090	4 979	4 010	5,2
KUNSTSTOFFE	16 163	14 907	12 183	3 604	4,7
PUMPEN DRUCKLUFTMASCHINEN	4 923	7 218	5 359	2 530	3,3
GUSSROEHREN SCHMIEDBARER GUSS	5	21	145	1 863	2,4
WERKZEUGMASCHINEN WALZWERKSANL	8 265	1 530	1 918	1 700	2,2
TEXTILFERTIGERZEUGNISSE	8 377	7 222	2 959	1 681	2,2
SONSTIGE CHEMISCHE ENDERZEUGN	4 505	3 301	4 431	1 648	2,1
HOPFEN	1 069	689	1 170	1 396	1,8
TEERFARBSTOFFE	1 868	1 898	755	1 363	1,8
PHARMAZEUTISCHE ERZEUGNISSE	3 511	2 562	2 566	1 314	1,7
PAPIER- UND DRUCKMASCHINEN	650	1 099	992	1 282	1,7
TEXTIL LEDERINDUSTRIEMASCHINEN	5 367	2 895	6 993	1 213	1,6
BUEROMASCHINEN	1 344	1 324	697	1 123	1,5
WERKZEUGE LANDWIRTSCH GERAETE	2 276	1 263	394	1 102	1,4
SONSTIGE EISENWAREN	5 351	3 608	2 433	985	1,3
SONST WAREN A UNEDLEN METALLEN	801	799	1 077	982	1,3
SONSTIGE CHEMISCHE HALBWAREN	1 542	1 168	1 375	966	1,3
BLECH AUS EISEN	304	699	565	948	1,2
PAPIER UND PAPIERWAREN BUECHER	1 323	2 085	1 690	940	1,2
LANDMASCHINEN U ACKERSCHLEPPER	2 550	2 947	2 383	917	1,2
UHREN FEINMECHAN U OPT ERZEUGN	1 769	1 684	2 041	913	1,2
MINERALISCHE BAUSTOFFE	419	539	184	714	0,9
FETTSAEUREN PARAFFIN VASELIN	1 096	1 205	1 143	699	0,9
NAHRUNGSMITTELINDUSTRIEMASCHIN	2 183	6 805	2 742	640	0,8
STAB- UND FORMEISEN	775	397	936	550	0,7
TEXTILGESPINSTE	2 929	3 096	547	474	0,6
DRAHT AUS EISEN	265	565	74	389	0,5
WAREN AUS KUNSTSTOFFEN	567	1 260	571	384	0,5

EINFUHR UND AUSFUHR SPEZIALHANDEL NACH HERSTELLUNGS- UND VERBRAUCHSLÄNDERN

WARENBENENNUNG	1980	1981	1982	1983	
SIMBABWE		1 000 DM			VH
E I N F U H R	134 178	219 144	261 476	238 403	100,0
EISENHALBWAREN	73 894	75 752	76 402	81 984	34,4
ROHTABAK UND TABAKERZEUGNISSE	16 042	31 362	49 492	47 108	19,8
BAUMWOLLE REISSBAUMWOLLE ABF	7 920	56 446	66 100	35 893	15,1
SONSTIGE NE-METALLE	25 860	32 357	40 901	31 572	13,2
KAFFEE		1 710	4 498	7 487	3,1
FAHRZEUGE(OHNE KRAFTFAHRZEUGE)		1 705	3 837	3 835	1,6
KUPFERERZE KIESABBRAENDE				3 069	1,3
KUPFER ROH AUCH LEGIERT		1 799	55	1 878	0,8
TEXTILFERTIGERZEUGNISSE	2	285	407	1 611	0,7
TEXTILGESPINSTE	3 941	985		909	0,4
SONSTIGE ERZE UND METALLASCHEN	286	1 018	198	740	0,3
ELEKTROTECHNISCHE ERZEUGNISSE	23	53	23	630	0,3
A U S F U H R	45 674	186 733	241 875	174 735	100,0
KRAFTFAHRZEUGE	1 916	16 096	25 395	38 077	21,8
ELEKTROTECHNISCHE ERZEUGNISSE	3 744	11 538	20 256	31 273	17,9
KRAFTMASCHINEN		15 996	44 157	12 799	7,3
SONSTIGE MASCHINEN	4 347	10 705	37 353	7 468	4,3
KUNSTSTOFFE	2 613	8 844	6 731	6 525	3,7
SONSTIGE CHEMISCHE ENDERZEUGN	2 383	5 617	6 274	6 278	3,6
SONST CHEMISCHE VORERZEUGNISSE	2 378	6 397	7 071	5 912	3,4
FAHRZEUGE(OHNE KRAFTFAHRZEUGE)	65	15 535	9 282	4 940	2,8
TEXTILFERTIGERZEUGNISSE	4 946	9 761	5 789	4 591	2,6
TEXTIL LEDERINDUSTRIEMASCHINEN	3 429	9 760	13 795	4 064	2,3
PAPIER UND PAPIERWAREN BUECHER	1 672	9 718	3 935	3 017	1,7
PHARMAZEUTISCHE ERZEUGNISSE	1 026	1 504	3 043	2 950	1,7
WERKZEUGMASCHINEN WALZWERKSANL	1 434	5 540	3 104	2 731	1,6
TEERFARBSTOFFE	2 836	4 789	4 040	2 553	1,5
LANDMASCHINEN U ACKERSCHLEPPER	208	5 275	3 374	2 336	1,3
NAHRUNGSMITTELINDUSTRIEMASCHIN	464	8 585	2 962	2 114	1,2
BLECH AUS EISEN	37	300	139	1 985	1,1
FETTSÄUREN PARAFFIN VASELIN	389	1 362	2 806	1 981	1,1
PUMPEN DRUCKLUFTMASCHINEN	160	1 229	3 531	1 929	1,1
AUFBEREITETE KALIDUENGEMITTEL	1	2 976	2 662	1 868	1,1
UHREN FEINMECHAN U OPT ERZEUGN	805	2 796	3 507	1 860	1,1
SONSTIGE CHEMISCHE HALBWAREN	338	1 084	1 347	1 830	1,0
DESTILLERZ A MINERALÖL U TEER	366	603	516	1 719	1,0
PAPIER- UND DRUCKMASCHINEN	382	5 198	4 875	1 695	1,0
WERKZEUGE LANDWIRTSCH GERAETE	250	1 083	1 545	1 483	0,8
NE-METALL-VORERZEUGNISSE	1 044	1 756	1 068	1 310	0,7
HOPFEN	349	1 286	1 318	1 071	0,6
BUEROMASCHINEN	671	1 063	1 502	981	0,6
SONSTIGE EISENWAREN	632	1 588	2 245	883	0,5
SONST FARBSTOFFE FARBEN LACKE	218	442	413	845	0,5
KAUTSCHUKWAREN	195	883	917	781	0,4
FURNIERE SPERRHOLZ UND DGL	553	804	682	561	0,3
FOERDERMITTEL	75	560	1 086	548	0,3
MINERALISCHE BAUSTOFFE	17	488	1 487	505	0,3
WAREN AUS KUNSTSTOFFEN	444	592	690	488	0,3
STAB- UND FORMEISEN	92	254	293	356	0,2
SONST WAREN A UNEDLEN METALLEN	295	654	466	337	0,2
MALAWI					
E I N F U H R	39 975	42 249	53 393	74 931	100,0
ROHTABAK UND TABAKERZEUGNISSE	36 748	39 245	49 063	70 388	93,9
KAFFEE		816	3 199	2 690	3,6
TEE	1 131	955	561	1 102	1,5
A U S F U H R	41 926	25 547	32 011	28 550	100,0
KRAFTFAHRZEUGE	4 911	2 661	5 185	6 639	23,3
KUNSTSTOFFE	880	2 638	3 115	4 349	15,2
TEXTIL LEDERINDUSTRIEMASCHINEN	231	258	2 824	3 854	13,5
PHARMAZEUTISCHE ERZEUGNISSE	753	617	878	3 555	12,5
FETTSÄUREN PARAFFIN VASELIN	19	13	529	1 161	4,1
SONSTIGE MASCHINEN	3 043	272	1 545	1 088	3,8
ELEKTROTECHNISCHE ERZEUGNISSE	9 457	798	734	945	3,3
TEERFARBSTOFFE	540	1 474	677	814	2,9
UHREN FEINMECHAN U OPT ERZEUGN	535	188	606	651	2,3

EINFUHR UND AUSFUHR SPEZIALHANDEL NACH HERSTELLUNGS- UND VERBRAUCHSLÄNDERN

WARENBENENNUNG	1980	1981	1982	1983	
			1 000 DM		VH
SONSTIGE CHEMISCHE ENDERZEUGN	305	513	864	484	1,7
TEXTILFERTIGERZEUGNISSE	138	639	854	470	1,6
SONST CHEMISCHE VORERZEUGNISSE	418	1 944	758	450	1,6
NAHRUNGSMITTELINDUSTRIEMASCHIN	226	1 962	302	381	1,3
PAPIER UND PAPIERWAREN BUECHER	334	189	247	306	1,1
BOTSWANA					
E I N F U H R	905	1 280	12 748	33 055	100,0
LEB TIERE FLEISCH FLEISCHWAREN	542	681	12 613	32 876	99,5
A U S F U H R	10 407	5 914	4 394	22 787	100,0
KRAFTFAHRZEUGE	29	1 623	1 597	5 988	26,3
GUSSROEHREN SCHMIEDBARER GUSS			95	3 494	15,3
KRAFTMASCHINEN	1 938	1	19	2 549	11,2
SONSTIGE MASCHINEN	626	97	547	2 049	9,0
ELEKTROTECHNISCHE ERZEUGNISSE	5	86	257	1 950	8,6
FOERDERMITTEL	165	9	39	1 085	4,8
TEXTIL LEDERINDUSTRIEMASCHINEN	568	32	95	835	3,7
KUNSTSTOFFE	207		8	800	3,5
SONSTIGE EISENWAREN	141	47	80	500	2,2
GETREIDE REIS MJELLEREIERZ				388	1,7
PAPIER UND PAPIERWAREN BUECHER	332	126	141	359	1,6
SWASILAND					
E I N F U H R	23 643	15 113	10 376	17 956	100,0
OBST SUEDFR GEM U OBSTKONS	11 207	13 321	9 600	11 193	62,3
LEB TIERE FLEISCH FLEISCHWAREN	8 338	353		4 392	24,5
FUTTERMittel (OHNE GETREIDE)	18			1 663	9,3
HOLZMASSE ZELLSTOFFE	112	10	3	606	3,4
A U S F U H R	2 094	5 179	6 633	3 545	100,0
SONSTIGE MASCHINEN		1 808	566	1 525	43,0
KRAFTFAHRZEUGE	27	125	2 944	712	20,1
ELEKTROTECHNISCHE ERZEUGNISSE	1 388	668	94	413	11,7
LESOTHO					
E I N F U H R	7 811	8 232	9 758	3 609	100,0
TEXTILFERTIGERZEUGNISSE	5 097	4 350	5 434	1 136	31,5
SONST WAREN A UNEDLEN METALLEN	1 938	3 095	2 800	920	25,5
OBST SUEDFR GEM U OBSTKONS	227	393	1 004	755	20,9
TEXTILGESPINSTE	78	104	197	373	10,3
A U S F U H R	9 402	12 268	22 399	9 288	100,0
ELEKTROTECHNISCHE ERZEUGNISSE	332	225	343	3 935	42,4
GETREIDE REIS MJELLEREIERZ		489	2 393	1 997	21,5
FAHRZEUGE(OHNE KRAFTFAHRZEUGE)	2 542	3 021	347	919	9,9
STAHLROEHREN				449	4,8
FISCHE UND FISCHZUBEREITUNGEN		535		433	4,7
GROENLAND					
E I N F U H R	36 097	51 679	47 939	54 078	100,0
ZINKERZE	26 527	38 758	40 448	44 874	83,0
BLEIERZE	6 062	9 577	2 015	4 989	9,2
BAUXIT UND KRYOLITH	2 362	2 628	2 078	2 067	3,8
FISCHE UND FISCHZUBEREITUNGEN	888	82	823	765	1,4
FELLE UND HAEUTE	140	91	1 379	665	1,2
A U S F U H R	1 223	1 556	818	1 553	100,0
NAHRUNGSMITTELINDUSTRIEMASCHIN	463	683	387	405	26,1
EDELMETALLERZEUGNISSE	3	5	2	335	21,6

EINFUHR UND AUSFUHR SPEZIALHANDEL NACH HERSTELLUNGS- UND VERBRAUCHSLAENDERN

WARENBENENNUNG	1980	1981	1982	1983	
ST PIERRE		1 000 DM			VH.
E I N F U H R	47	99	55	107	100,0
A U S F U H R	582	741	580	718	100,0
MEXIKO					
E I N F U H R	584 397	678 800	595 436	666 066	100,0
KRAFTFAHRZEUGE	96 176	77 230	99 629	126 962	19,1
KUPFERERZE KIESABBRAENDE	94 228	153 122	106 199	102 841	15,4
ROHTABAK UND TABAKERZEUGNISSE	57 333	68 264	83 652	75 958	11,4
HONIG	38 118	49 818	51 192	43 786	6,6
ERDOEL ROH	13 478	54 235	26 647	38 190	5,7
KAFFEE	57 613	31 160	29 313	22 229	3,3
GLASERZEUGNISSE	3 321	3 327	9 560	21 604	3,2
DESTILLERZ A MINERALOEL U TEER	1 122	35 038	1 668	18 492	2,8
SONSTIGE ERZE UND METALLASCHEN	1 490	3 896	10 424	15 930	2,4
PHARMAZEUTISCHE ERZEUGNISSE	5 747	17 150	7 605	14 416	2,2
KUPFER ROH AUCH LEGIERT	543	376		13 401	2,0
KUNSTSTOFFE	103	288	3 810	12 194	1,8
NAHRUNGSFETTE OELFRUECHTE ERN	6 941	3 125	3 961	11 954	1,8
BAUMWOLLE REISSBAUMWOLLE ABF	16 590	7 797	16 460	11 741	1,8
ROHKAKAO KAKAOERZEUGNISSE	31		2	10 633	1,6
TEXTILFERTIGERZEUGNISSE	13 135	7 962	12 324	8 354	1,3
EISENHALBWAREN	3	1		8 335	1,3
ZINKERZE	16 012	16 637	24 331	7 977	1,2
BLECH AUS EISEN	144		5	7 256	1,1
OBST SUEDFR GEM U OBSTKONS	6 306	3 817	3 680	7 252	1,1
ELEKTROTECHNISCHE ERZEUGNISSE	10 280	11 190	11 428	7 145	1,1
SONSTIGE CHEMISCHE HALBWAREN	2 737	2 668	1 378	6 982	1,0
BUEROMASCHINEN	5 846	5 697	4 720	6 687	1,0
TEXTILGESPINSTE	1 398	542	1 264	5 546	0,8
SONST CHEMISCHE VORERZEUGNISSE	2 826	2 136	2 612	3 714	0,6
SONSTIGE EISENWAREN	1 886	1 481	2 351	2 733	0,4
MUSIKINSTRUMENTE KINDERSPIELZ	1 761	2 563	1 603	2 160	0,3
PLANZL U SONST ROHST CHEM IND	502	1 550	3 747	1 721	0,3
GEMUESE HUELSENFR Z E KART	1 580	1 024	1 507	1 498	0,2
FETTSAEUREN PARAFFIN VASELIN	813	957	1 446	1 418	0,2
ERZEUG A STEIN TON PORZ	3 342	2 375	1 475	1 415	0,2
SONST WAREN A UNEDLEN METALLEN	768	710	677	1 389	0,2
HOLZMASSE ZELLSTOFFE	943	460	263	1 163	0,2
MANGANERZE FE MN HALT SCHLAK	333	1 474	513	1 096	0,2
BAU UND NUTZHOLZ SCHNITTHOLZ	849	362	783	1 081	0,2
LEDER PELZE UND WAREN DARAUS	1 829	953	932	957	0,1
GEWUERZE	732	961	1 082	866	0,1
ALKOHOLISCHE GETRAENKE	323	482	547	865	0,1
FELLE UND HAEUTE	1 529	922	301	783	0,1
LEB PFLANZEN ZIERGAERT ERZEUGN	689	929	451	570	0,1
UHREN FEINMECHAN U OPT ERZEUGN	399	209	795	478	0,1
SONSTIGE MASCHINEN	753	1 093	853	477	0,1
A U S F U H R	2 222 361	3 342 445	2 510 330	1 348 512	100,0
KRAFTFAHRZEUGE	470 416	639 769	569 909	398 519	29,6
SONSTIGE MASCHINEN	224 253	394 914	305 473	151 785	11,3
ELEKTROTECHNISCHE ERZEUGNISSE	165 362	262 691	192 762	143 734	10,7
WERKZEUGMASCHINEN WALZWERKSANL	229 365	156 888	192 011	102 464	7,6
SONST CHEMISCHE VORERZEUGNISSE	97 488	122 539	90 169	85 843	6,4
PHARMAZEUTISCHE ERZEUGNISSE	76 942	85 105	63 772	68 855	5,1
SONSTIGE EISENWAREN	111 162	331 899	221 619	42 253	3,1
BLECH AUS EISEN	95 067	130 895	65 019	32 229	2,4
TEXTIL LEDERINDUSTRIEMASCHINEN	159 767	201 104	110 492	31 936	2,4
UHREN FEINMECHAN U OPT ERZEUGN	52 699	78 256	55 933	25 052	1,9
KRAFTMASCHINEN	14 619	26 072	15 850	23 783	1,8
PAPIER- UND DRUCKMASCHINEN	55 498	83 886	52 964	20 648	1,5
KUNSTSTOFFE	37 253	40 207	31 897	20 353	1,5
LANDMASCHINEN U ACKERSCHLEPPER	15 203	36 495	25 544	19 148	1,4
FOERDERMITTEL	37 769	63 607	36 419	17 979	1,3
SONSTIGE CHEMISCHE ENDERZEUGN	19 970	36 616	19 032	17 472	1,3
PUMPEN DRUCKLUFTMASCHINEN	35 076	60 441	34 473	15 085	1,1
ZUCKER	189	1 333	6 702	14 499	1,1
STAB- UND FORMEISEN	26 144	50 245	26 970	13 127	1,0

EINFUHR UND AUSFUHR SPEZIALHANDEL NACH HERSTELLUNGS- UND VERBRAUCHSLAENDERN

WARENBENENNUNG	1980	1981	1982	1983	
			1 000 DM		VH
TEERFARBSTOFFE	15 471	19 095	11 258	9 436	0,7
NAHRUNGSMITTELINDUSTRIEMASCHIN	14 086	31 926	25 067	8 118	0,6
ERZEUG A STEIN TON PORZ	6 479	7 816	12 781	4 811	0,4
STAHLROEHRN	24 104	52 257	38 472	4 620	0,3
WERKZEUGE LANDWIRTSCH GERAETE	10 380	17 284	13 487	4 601	0,3
PAPIER UND PAPIERWAREN BUECHER	6 703	6 509	7 470	4 209	0,3
KAUTSCHUKWAREN	8 134	16 405	3 819	3 740	0,3
SONST TECHN OELE UND FETTE	1 747	1 949	1 829	3 545	0,3
MINERALISCHE BAUSTOFFE	6 705	10 056	4 812	3 288	0,2
DRAHT AUS EISEN	11 101	21 831	5 731	3 190	0,2
WAREN AUS KUNSTSTOFFEN	6 023	7 692	6 010	3 108	0,2
EDELMETALLERZEUGNISSE	6 049	6 702	4 346	2 973	0,2
SONSTIGE CHEMISCHE HALBWAREN	3 993	8 869	5 778	2 895	0,2
PHOTOCHEMISCHE ERZEUGNISSE	4 006	7 316	6 192	2 770	0,2
HOLZWAREN	410	1 600	1 408	2 621	0,2
EISENHALBWAREN	22 236	86 950	23 268	2 543	0,2
NE-METALL-VORERZEUGNISSE	12 033	13 044	16 233	2 162	0,2
FETTSAEUREN PARAFFIN VASELIN	2 232	5 222	2 309	2 068	0,2
FAHRZEUGE(OHNE KRAFTFAHRZEUGE)	6 204	62 969	112 187	2 056	0,2
BUEROMASCHINEN	26 984	24 797	12 985	1 839	0,1
GLASERZEUGNISSE	3 768	4 821	3 068	1 426	0,1
SONST FARBSTOFFE FARBEN LACKE	2 456	3 129	1 819	1 336	0,1
ROHGUMMEN SCHELLACK BALSAME	356	882	811	1 237	0,1
TEXTILFERTIGERZEUGNISSE	6 134	12 005	4 672	1 162	0,1
MUSIKINSTRUMENTE KINDERSPIELZ	1 646	2 850	1 091	1 056	0,1
PLANZL U SONST ROHST CHEM IND	380	399	367	834	0,1
DESTILLERZ A MINERALOEL U TEER	1 590	2 451	1 878	832	0,1
TEXTILGESPINSTE	6 425	8 069	5 725	734	0,1
GUSSROEHRN SCHMIEDBARER GUSS	2 041	2 849	1 409	685	0,1
SONST WAREN A UNEDLEN METALLEN	3 957	4 211	3 447	636	
HOLZMASSE ZELLSTOFFE	780	818	355	539	
HOPFEN	756	655	829	499	
WAREN A KUPFER U KUPFERLEGIER	1 930	10 599	12 225	499	
ALKOHOLISCHE GETRAENKE	5 253	5 913	5 497	475	
GLASMASSE ROHGLAS	784	582	513	454	
SONSTIGE NE-METALLE	2 277	1 154	345	427	
BERMUJA					
E I N F U H R	13 227	4 585	11 343	1 283	100,0
A U S F U H R	10 509	50 952	11 681	12 453	100,0
ALKOHOLISCHE GETRAENKE	1 153	1 569	2 044	2 676	21,5
EDELMETALLERZEUGNISSE	832	1 025	4 513	2 186	17,6
KRAFTFAHRZEUGE	1 320	1 001	1 316	1 592	12,8
ERZEUG A STEIN TON PORZ	1 098	1 078	1 100	1 035	8,3
PAPIER- UND DRUCKMASCHINEN	74	107	458	732	5,9
FAHRZEUGE(OHNE KRAFTFAHRZEUGE)	4 022	44 184	5	610	4,9
UHREN FEINMECHAN U OPT ERZEUGN	261	227	191	408	3,3
ELEKTROTECHNISCHE ERZEUGNISSE	449	275	84	403	3,2
GLASERZEUGNISSE	107	156	165	368	3,0
BUEROMASCHINEN	72	20	102	323	2,6
TEXTILFERTIGERZEUGNISSE	66	52	96	311	2,5
GUATEMALA					
E I N F U H R	220 010	207 296	162 282	133 445	100,0
KAFFEE	149 057	137 327	111 799	75 128	56,3
BAUMWOLLE REISSBAUMWOLLE ABF	40 832	30 037	18 972	17 350	13,0
OBST SUEDFR GEM U OBSTKONS	5 327	5 621	4 012	6 019	4,5
NAHRUNGSFETTE OELFRUECHTE ERN	2 443	1 680	2 444	5 228	3,9
HONIG	5 230	5 895	4 717	3 998	3,0
LEB PFLANZEN ZIERGAERT ERZEUGN	1 678	1 753	2 453	3 341	2,5
ROHTABAK UND TABAKERZEUGNISSE	3 925	4 064	4 366	2 971	2,2
GEWUERZE	1 465	1 593	1 570	2 932	2,2
TEXTILGESPINSTE	439	78		912	0,7
TEXTILFERTIGERZEUGNISSE	2 403	1 808	1 220	813	0,6
PLANZL U SONST ROHST CHEM IND	421	814	864	552	0,4
FUTTERMittel (OHNE GETREIDE)	2 577		4 325	518	0,4
FETTSAEUREN PARAFFIN VASELIN	71	64	233	327	0,2

EINFUHR UND AUSFUHR SPEZIALHANDEL NACH HERSTELLUNGS- UND VERBRAUCHSLÄNDERN

WARENBENENNUNG	1980	1981	1982	1983	
	1 000 DM				VH
A U S F U H R	140 702	175 584	134 667	120 937	100,0
KRAFTFAHRZEUGE	9 974	10 960	15 614	20 526	17,0
SONST CHEMISCHE VORERZEUGNISSE	14 504	19 099	16 196	20 261	16,8
SONSTIGE CHEMISCHE ENDERZEUGN	14 781	21 383	13 886	16 547	13,7
PHARMAZEUTISCHE ERZEUGNISSE	7 474	9 485	12 614	14 893	12,3
KUNSTSTOFFE	5 536	8 148	6 537	6 720	5,6
TEERFARBSTOFFE	2 849	4 170	4 444	4 434	3,7
FETTSÄUREN PARAFFIN VASELIN	815	3 518	1 963	4 280	3,5
ELEKTROTECHNISCHE ERZEUGNISSE	12 511	10 490	6 264	3 295	2,7
SONSTIGE CHEMISCHE HALBWAREN	1 769	964	1 570	3 028	2,5
SONSTIGE MASCHINEN	6 341	8 885	14 192	2 957	2,4
TEXTIL LEDERINDUSTRIEMASCHINEN	2 935	4 195	3 275	2 488	2,1
BLECH AUS EISEN	4 255	4 819	1 828	2 177	1,8
NE-METALL-VORERZEUGNISSE	1 164	558	824	1 877	1,6
SONSTIGE EISENWAREN	7 425	13 059	2 534	1 155	1,0
SONST WAREN A UNEDLEN METALLEN	786	1 393	1 545	1 053	0,9
WAREN AUS KUNSTSTOFFEN	915	1 438	1 058	944	0,8
LANDMASCHINEN U ACKERSCHLEPPER	1 213	1 629	508	910	0,8
SONST FARBSTOFFE FARBEN LACKE	1 236	1 534	1 342	861	0,7
UHREN FEINMECHAN U OPT ERZEUGN	1 797	10 605	2 120	828	0,7
PAPIER UND PAPIERWAREN BÜCHER	6 590	2 565	591	569	0,6
NAHRUNGSMITTELINDUSTRIEMASCHIN	674	385	519	638	0,5
KRAFTMASCHINEN	913	589	6 378	604	0,5
MINERALISCHE BAUSTOFFE	283	108	101	586	0,5
WERKZEUGE LANDWIRTSCH GERAETE	2 363	1 152	742	534	0,4
PHOTOCHEMISCHE ERZEUGNISSE	372	405	510	513	0,4
TEXTILFERTIGERZEUGNISSE	848	1 189	1 058	509	0,4
GLASERZEUGNISSE	517	910	505	509	0,4
KAUTSCHUKWAREN	846	713	468	497	0,4
STAB- UND FORMEISEN	1 654	798	513	457	0,4
STICKSTOFF A N G DÜNGEMITTEL	3 877	267	845	437	0,4
SONSTIGE TEXTILROHSTOFFE	52	55	2	407	0,3
PAPIER- UND DRUCKMASCHINEN	1 020	2 033	624	339	0,3
KAUTSCHUK BEARBEITET	251	259	313	336	0,3
PUMPEN DRUCKLUFTMASCHINEN	1 784	540	703	331	0,3
BELIZE					
E I N F U H R	2 470	2 310	3 227	826	100,0
TEXTILFERTIGERZEUGNISSE	1 762	632	1 032	575	69,6
A U S F U H R	839	1 651	1 482	804	100,0
HONDURAS					
E I N F U H R	200 603	163 484	173 264	112 671	100,0
OBST SÜDFR GEM U OBSTKONS	112 093	90 137	103 227	65 855	58,4
KAFFEE	67 684	51 075	47 636	28 369	25,2
ZINKERZE	4 699	8 100	10 474	8 075	7,2
SONSTIGE CHEMISCHE HALBWAREN	6 360	7 722	6 938	2 841	2,5
ROHTABAK UND TABAKERZEUGNISSE	2 353	601	381	1 330	1,2
BAU UND NUTZ HOLZ SCHNITTHOLZ	724	729	1 103	1 231	1,1
BAUMWOLLE REISSBAUMWOLLE ABF	1 065		1 484	950	0,8
FAHRZEUGE(OHNE KRAFTFAHRZEUGE)		1 010		873	0,8
HONIG	503	754	405	623	0,6
FURNIERE SPERRHOLZ UND DGL	3 204	1 771	556	564	0,5
HOLZ ZU HOLZMASSE RUNDHOLZ	308	24	100	542	0,5
LEB PFLANZEN ZIERGART ERZEUGN	338	260	379	394	0,3
A U S F U H R	35 612	45 320	30 978	45 513	100,0
SONSTIGE CHEMISCHE ENDERZEUGN	2 327	3 144	4 039	6 095	13,4
SONST CHEMISCHE VORERZEUGNISSE	2 912	4 889	2 045	5 321	11,7
PHARMAZEUTISCHE ERZEUGNISSE	3 920	4 520	4 365	4 918	10,8
ELEKTROTECHNISCHE ERZEUGNISSE	563	3 527	3 102	4 747	10,4
KUNSTSTOFFE	1 285	4 848	1 672	2 589	5,7
KRAFTFAHRZEUGE	4 344	2 661	3 533	2 480	5,4
TEERFARBSTOFFE	683	945	931	2 330	5,1
LANDMASCHINEN U ACKERSCHLEPPER	559	1 258	349	2 274	5,0
FETTSÄUREN PARAFFIN VASELIN	447	1 283	847	1 563	3,4

EINFUHR UND AUSFUHR SPEZIALHANDEL NACH HERSTELLUNGS- UND VERBRAUCHSLAENDERN

WARENBENENNUNG	1980	1981	1982	1983	
	1 000 DM				VH
BUEROMASCHINEN	785	377	46	1 342	2,9
BLECH AUS EISEN	493	256	33	961	2,1
DRAHT AUS EISEN	470	908	614	935	2,1
PAPIER- UND DRUCKMASCHINEN	354	1 237	137	852	1,9
SONST FARBSTOFFE FARBEN LACKE	537	517	487	832	1,8
SONSTIGE EISENWAREN	742	1 287	466	803	1,8
PUMPEN DRUCKLUFTMASCHINEN	1 252	276	128	771	1,7
SONSTIGE MASCHINEN	3 926	972	1 356	750	1,6
SONSTIGE CHEMISCHE HALBWAREN	615	259	380	592	1,3
UHREN FEINMECHAN U OPT ERZEUGN	783	608	425	541	1,2
TEXTIL LEDERINDUSTRIEMASCHINEN	527	541	408	456	1,0
WERKZEUGE LANDWIRTSCH GERAETE	464	406	239	395	0,9
NAHRUNGSMITTELINDUSTRIEMASCHIN	199	474	107	386	0,8
KAUTSCHUKWAREN	382	305	320	312	0,7
EL SALVADOR					
E I N F U H R	394 433	463 776	365 180	412 900	100,0
KAFFEE	369 399	448 299	347 540	385 397	93,3
TEXTILGESPINSTE	7 276	4 492	8 592	12 781	3,1
BAUMWOLLE REISSBAUMWOLLE ABF	5 970	774	1 954	6 966	1,7
HONIG	3 493	4 152	3 346	4 492	1,1
ELEKTROTECHNISCHE ERZEUGNISSE	3 896	2 693	1 269	761	0,2
ROHGUMMEN SCHELLACK BALSAME	896	1 130	817	738	0,2
SONSTIGE CHEMISCHE HALBWAREN	132			521	0,1
NAHRUNGSFETTE OELFRUECHTE ERN	829		226	362	0,1
A U S F U H R	42 129	51 838	66 138	81 792	100,0
PHARMAZEUTISCHE ERZEUGNISSE	7 668	10 368	8 367	14 645	17,9
SONSTIGE CHEMISCHE ENDERZEUGN	2 869	6 780	7 815	11 717	14,3
SONST CHEMISCHE VORERZEUGNISSE	3 234	3 843	5 728	8 821	10,8
ELEKTROTECHNISCHE ERZEUGNISSE	2 415	3 462	9 868	8 393	10,3
KUNSTSTOFFE	4 376	5 651	3 646	5 033	6,2
TEERFARBSTOFFE	2 030	2 821	3 165	3 434	4,2
KRAFTFAHRZEUGE	1 346	1 517	2 229	3 111	3,8
STICKSTOFF A N G DUENGEMITTEL	32	2 640	9 109	2 793	3,4
TEXTILGESPINSTE	209	76	840	2 280	2,8
SONSTIGE MASCHINEN	1 299	886	1 028	1 695	2,1
TEXTIL LEDERINDUSTRIEMASCHINEN	671	684	743	1 570	1,9
FETTSAEUREN PARAFFIN VASELIN	153	782	1 414	1 315	1,6
SONST WAREN A UNEDLEN METALLEN	675	373	157	1 268	1,6
LANDMASCHINEN U ACKERSCHLEPPER	272	721	704	1 189	1,5
BLECH AUS EISEN	1 125	842	346	1 187	1,5
SONSTIGE CHEMISCHE HALBWAREN	756	644	670	1 134	1,4
SONSTIGE EISENWAREN	655	950	1 302	1 049	1,3
PAPIER UND PAPIERWAREN BUECHER	708	1 161	449	1 045	1,3
SONST FARBSTOFFE FARBEN LACKE	393	519	931	903	1,1
WAREN AUS KUNSTSTOFFEN	405	391	329	849	1,0
UHREN FEINMECHAN U OPT ERZEUGN	741	883	1 425	751	0,9
PAPIER- UND DRUCKMASCHINEN	502	289	277	610	0,7
WERKZEUGE LANDWIRTSCH GERAETE	353	522	518	606	0,7
PHOTOCHEMISCHE ERZEUGNISSE	204	326	404	532	0,7
KAUTSCHUKWAREN	287	427	280	461	0,6
STAB- UND FORMEISEN	2 162	387	360	451	0,6
WERKZEUGMASCHINEN WALZWERKSANL	435	82	80	428	0,5
DRAHT AUS EISEN	559	554	469	424	0,5
DEXTRINE GELATINE UND LEIME	74	101	323	379	0,5
NAHRUNGSMITTELINDUSTRIEMASCHIN	157	422	368	366	0,4
NICARAGUA					
E I N F U H R	93 091	80 155	89 814	97 732	100,0
KAFFEE	75 214	62 702	70 809	70 087	71,7
BAUMWOLLE REISSBAUMWOLLE ABF	8 061	10 629	7 894	20 948	21,4
NAHRUNGSFETTE OELFRUECHTE ERN	3 573	5 385	5 297	4 768	4,9
OELFRUECHTE FUER TECHN OELE			1 277	451	0,5
SONSTIGE CHEMISCHE HALBWAREN	866	298	448	418	0,4
PLANZL U SONST ROHST CHEM IND	30	31	307	403	0,4
ROHTABAK UND TABAKERZEUGNISSE	32	253	520	355	0,4
A U S F U H R	28 139	56 200	33 161	31 926	100,0

EINFUHR UND AUSFUHR SPEZIALHANDEL NACH HERSTELLUNGS- UND VERBRAUCHSLÄNDERN

WARENBENENNUNG	1980	1981	1982	1983	
			1 000 DM		VH
ELEKTROTECHNISCHE ERZEUGNISSE	3 015	7 523	4 735	6 663	20,9
SONSTIGE CHEMISCHE ENDERZEUGN	4 998	4 514	3 816	3 677	11,5
SONST CHEMISCHE VORERZEUGNISSE	1 188	1 283	1 969	2 583	8,1
SONSTIGE MASCHINEN	1 200	1 731	1 259	2 431	7,6
PHARMAZEUTISCHE ERZEUGNISSE	2 167	2 045	1 540	2 127	6,7
TEERFARBSTOFFE	778	494	657	1 676	5,2
KUNSTSTOFFE	1 334	4 123	4 026	1 597	5,0
KRAFTFAHRZEUGE	1 293	1 485	999	1 310	4,1
STICKSTOFF A N G DUENGEMITTEL	240	743		1 131	3,5
UHREN FEINMECHAN U OPT ERZEUGN	439	1 046	1 364	1 067	3,3
WERKZEUGMASCHINEN WALZWERKSANL	188	314	478	815	2,6
NAHRUNGSMITTELINDUSTRIEMASCHIN	618	3 772	459	773	2,4
TEXTIL LEDERINDUSTRIEMASCHINEN	467	509	423	670	2,1
SONSTIGE EISENWAREN	555	350	407	535	1,7
WERKZEUGE LANDWIRTSCH GERAETE	406	286	664	518	1,6
PUMPEN DRUCKLUFTMASCHINEN	150	395	399	436	1,4
COSTA RICA					
E I N F U H R	212 350	276 733	252 544	225 057	100,0
OBST SUEDFR GEM U OBSTKONS	106 759	152 495	119 387	130 749	58,1
KAFFEE	92 762	113 481	120 698	79 600	35,4
LEB PFLANZEN ZIERGAERT ERZEUGN	1 726	2 898	4 364	8 484	3,8
ELEKTROTECHNISCHE ERZEUGNISSE	3 101	2 923	2 562	1 998	0,9
LEDER PELZE UND WAREN DARAU	3 062	1 705	1 921	1 161	0,5
ROHKAKAO KAKAOERZEUGNISSE	1 005	190	709	788	0,4
HONIG	295	241	247	405	0,2
PLANZL U SONST ROHST CHEM IND	117	970	821	350	0,2
A U S F U H R	90 071	71 824	56 127	99 003	100,0
SONSTIGE CHEMISCHE ENDERZEUGN	5 986	5 400	5 900	15 787	15,9
SONST CHEMISCHE VORERZEUGNISSE	6 151	4 504	5 322	11 704	11,8
BLECH AUS EISEN	5 232	4 797	3 361	8 929	9,0
KRAFTFAHRZEUGE	7 988	3 606	4 928	7 553	7,6
ELEKTROTECHNISCHE ERZEUGNISSE	10 299	11 253	5 912	5 084	5,1
KUNSTSTOFFE	3 833	5 518	3 634	4 965	5,0
PHARMAZEUTISCHE ERZEUGNISSE	4 567	3 655	2 530	4 307	4,4
SONSTIGE MASCHINEN	5 872	2 845	2 184	3 532	3,6
PUMPEN DRUCKLUFTMASCHINEN	519	184	1 679	3 465	3,5
FETTSAEUREN PARAFFIN VASELIN	1 666	2 606	1 529	2 159	2,2
GETREIDE REIS MJELLEREIERZ	99	70	301	2 082	2,1
LANDMASCHINEN U ACKERSCHLEPPER	934	667	182	1 926	1,9
EISENHALBWAREN	69	46	47	1 895	1,9
UHREN FEINMECHAN U OPT ERZEUGN	2 609	2 187	915	1 409	1,4
WERKZEUGMASCHINEN WALZWERKSANL	2 650	854	540	1 348	1,4
DEXTRINE GELATINE UND LEIME	2 075	2 121	1 293	1 331	1,3
SONSTIGE CHEMISCHE HALBWAREN	1 166	967	1 151	1 327	1,3
TEXTIL LEDERINDUSTRIEMASCHINEN	1 725	1 697	814	1 297	1,3
SONSTIGE EISENWAREN	3 676	1 476	945	1 284	1,3
PAPIER- UND DRUCKMASCHINEN	1 587	1 273	559	1 216	1,2
TEERFARBSTOFFE	1 158	759	736	1 205	1,2
SONST FARBSTOFFE FARBEN LACKE	1 107	762	949	1 201	1,2
BUEROMASCHINEN	2 648	336	884	1 152	1,2
SONST WAREN A UNEDLEN METALLEN	917	519	211	1 046	1,1
WERKZEUGE LANDWIRTSCH GERAETE	2 126	835	465	1 033	1,0
PAPIER UND PAPIERWAREN BUECHER	881	569	591	807	0,8
NE-METALL-VORERZEUGNISSE	171	144	202	789	0,8
PHOTOCHEMISCHE ERZEUGNISSE	824	710	619	741	0,7
KAUTSCHUKWAREN	456	385	444	560	0,6
WAREN AUS KUNSTSTOFFEN	470	400	253	526	0,6
NAHRUNGSMITTELINDUSTRIEMASCHIN	676	1 046	584	509	0,5
DRAHT AUS EISEN	433	350	321	451	0,5
TEXTILGESPINSTE	111	76	321	449	0,5
HOPFEN	340	607	572	379	0,4
STAB- UND FORMEISEN	1 165	547	174	361	0,4
STAHLROEHREN	86	13	65	311	0,3
PANAMA					
E I N F U H R	157 772	218 245	236 169	256 466	100,0
OBST SUEDFR GEM U OBSTKONS	140 747	194 878	204 684	218 601	85,2

EINFUHR UND AUSFUHR SPEZIALHANDEL NACH HERSTELLUNGS- UND VERBRAUCHSLÄNDERN

WARENBENENNUNG	1980	1981	1982	1983	
	1 000 DM				VH
FAHRZEUGE (OHNE KRAFTFAHRZEUGE)	1 151	12 675	17 220	29 622	11,6
PAPIER UND PAPIERWAREN BÜCHER	4 562	3 478	2 534	2 558	1,0
KAFFEE	2 790	1 518	1 329	1 496	0,6
EDELSTEINE SCHMUCKSTEINE	703	756		992	0,4
SONST CHEMISCHE VORERZEUGNISSE	108	149	15	723	0,3
A U S F U H R	165 755	284 311	179 519	288 009	100,0
FAHRZEUGE (OHNE KRAFTFAHRZEUGE)	72 251	154 072	60 690	155 535	54,0
PHARMAZEUTISCHE ERZEUGNISSE	36 771	44 959	35 759	33 145	11,5
KRAFTFAHRZEUGE	8 955	14 435	22 435	24 080	8,4
NAHRUNGSMITTELINDUSTRIEMASCHIN	318	953	809	8 190	2,8
SONSTIGE CHEMISCHE ENDERZEUGN	2 488	4 050	4 929	8 069	2,8
SONSTIGE MASCHINEN	8 197	6 576	6 308	7 343	2,5
EDELMETALLERZEUGNISSE	896	2 878	2 838	6 273	2,2
SONST CHEMISCHE VORERZEUGNISSE	1 355	2 454	3 119	5 982	2,1
ELEKTROTECHNISCHE ERZEUGNISSE	1 154	1 352	3 136	5 830	2,0
KUNSTSTOFFE	1 124	3 093	2 167	3 247	1,1
BLECH AUS EISEN	2 791	3 378	617	2 537	0,9
STAB- UND FORMEISEN	1 157	412	545	2 388	0,8
UHREN FEINMECHAN U OPT ERZEUGN	2 857	6 976	5 265	2 380	0,8
TEERFARBSTOFFE	2 223	1 328	1 478	1 887	0,7
PHOTOCHEMISCHE ERZEUGNISSE	90	75	498	1 792	0,6
SONST FARBSTOFFE FARBEN LACKE	1 113	1 132	1 474	1 719	0,6
SONSTIGE EISENWAREN	2 122	1 211	2 993	1 340	0,5
GETREIDE REIS MÜLLEREIERZ	1 486	1 842	2 928	1 337	0,5
WERKZEUGMASCHINEN WALZWERKSANL	2 600	1 634	2 170	1 106	0,4
PAPIER- UND DRUCKMASCHINEN	274	2 197	1 228	1 018	0,4
TEXTILFERTIGERZEUGNISSE	1 031	1 197	1 573	937	0,3
HOPFEN	540	679	492	845	0,3
SONST WAREN A UNEDLEN METALLEN	861	632	555	761	0,3
WAREN AUS KUNSTSTOFFEN	447	625	776	753	0,3
BÜROMASCHINEN	775	639	1 280	746	0,3
PUMPEN DRUCKLUFTMASCHINEN	465	463	1 118	684	0,2
PAPIER UND PAPIERWAREN BÜCHER	498	577	488	606	0,2
LEDER PELZE UND WAREN DARAUS	470	972	481	597	0,2
WERKZEUGE LANDWIRTSCH GERAETE	356	575	744	577	0,2
LANDMASCHINEN U ACKERSCHLEPPER	641	1 413	1 444	545	0,2
GLASERZEUGNISSE	399	429	486	422	0,1
KAUTSCHUKWAREN	118	297	662	412	0,1
SONSTIGE CHEMISCHE HALBWAREN	168	256	368	408	0,1
EDELSTEINE SCHMUCKSTEINE	161	475	959	393	0,1
ALKOHOLISCHE GETRÄNKE	388	281	321	336	0,1
MINERALISCHE BAUSTOFFE	6	313	322	322	0,1
KUBA					
E I N F U H R	105 270	60 625	78 151	77 798	100,0
A U S F U H R	188 086	208 203	155 759	165 045	100,0
WESTINDIEN					
E I N F U H R	1 430	567	1 241	1 052	100,0
SONST CHEMISCHE VORERZEUGNISSE	9	13		540	51,3
GEWÜRZE	416	176	349	352	33,5
A U S F U H R	3 893	4 540	5 112	2 894	100,0
EISENHALBWAREN	20		125	583	20,1
ELEKTROTECHNISCHE ERZEUGNISSE	108	187	206	326	11,3
HAITI					
E I N F U H R	17 647	21 628	31 977	46 124	100,0
TEXTILFERTIGERZEUGNISSE	5 415	13 740	20 664	25 800	55,9
ROHKAKAO KAKAOERZEUGNISSE	4 596	1 817	4 346	12 854	27,9
KAFFEE	3 495	1 866	1 171	2 230	4,8
OBST SÜDFR GEM U OBSTKONS	459	567	940	1 489	3,2
ELEKTROTECHNISCHE ERZEUGNISSE	62	59	711	668	1,4

EINFUHR UND AUSFUHR SPEZIALHANDEL NACH HERSTELLUNGS- UND VERBRAUCHSLÄNDERN

WARENBENENNUNG	1980	1981	1982	1983	
			1 000 DM		VH
SONST CHEMISCHE VORERZEUGNISSE	110	38		519	1,1
A U S F U H R	17 263	18 497	27 542	35 151	100,0
TEXTILFERTIGERZEUGNISSE	614	1 803	6 706	8 380	23,8
GETREIDE REIS MJELLEREIERZ		2 745	2 962	4 348	12,4
KRAFTFAHRZEUGE	1 802	1 856	821	3 771	10,7
ELEKTROTECHNISCHE ERZEUGNISSE	765	1 392	900	2 503	7,1
PHARMAZEUTISCHE ERZEUGNISSE	1 476	1 657	1 771	1 654	4,7
SONSTIGE MASCHINEN	892	375	834	1 634	4,6
TEXTIL LEDERINDUSTRIEMASCHINEN	426	242	431	1 533	4,4
SONSTIGE EISENWAREN	926	700	1 384	1 317	3,7
EDELMETALLERZEUGNISSE	258	442	847	811	2,3
TEXTILGESPINSTE	43	204	540	751	2,1
SONSTIGE CHEMISCHE ENDERZEUGN	489	608	593	700	2,0
SONST CHEMISCHE VORERZEUGNISSE	301	433	557	697	2,0
SONST WAREN A UNEDLEN METALLEN	310	252	487	617	1,8
WERKZEUGE LANDWIRTSCH GERAETE	234	240	323	443	1,3
KRAFTMASCHINEN	13	88		425	1,2
WAREN AUS KUNSTSTOFFEN	104	142	196	420	1,2
FETTSÄUREN PARAFFIN VASELIN	167	175	201	333	0,9
WERKZEUGMASCHINEN WALZWERKSANL	241	452	272	326	0,9
BAHAMAS					
E I N F U H R	652 606	57 614	15 674	34 603	100,0
DESTILLERZ A MINERALÖL U TEER	617 501	36 593	284	15 810	45,7
PHARMAZEUTISCHE ERZEUGNISSE	9 333	6 786	7 027	11 161	32,3
ALKOHOLISCHE GETRÄENKE	9 654	13 566	7 770	6 447	18,6
SONST CHEMISCHE VORERZEUGNISSE				696	2,0
A U S F U H R	17 715	107 464	33 354	33 482	100,0
ALKOHOLISCHE GETRÄENKE	8 339	9 322	10 087	11 366	33,9
PHARMAZEUTISCHE ERZEUGNISSE	1 654	2 865	1 429	7 850	23,4
SONST CHEMISCHE VORERZEUGNISSE	411	1 041	5 155	3 739	11,2
EDELMETALLERZEUGNISSE	1 919	2 017	1 749	3 305	9,9
KRAFTFAHRZEUGE	169	979	748	1 689	5,0
BUEROMASCHINEN	23	44	222	969	2,9
ERZEUG A STEIN TON PORZ	507	676	595	597	1,8
ELEKTROTECHNISCHE ERZEUGNISSE	57	58	9 672	435	1,3
KAESE			47	335	1,0
ZUCKER			76	313	0,9
TURKS CAICOS					
E I N F U H R	19	1		1	100,0
A U S F U H R	135	231	581	480	100,0
ALKOHOLISCHE GETRÄENKE	102	95	417	380	79,2
DOMINIK REP					
E I N F U H R	14 402	16 960	7 451	16 632	100,0
EISENHALBWAREN	9 633	11 519		9 965	59,9
BAUMWOLLE REISSBAUMWOLLE ABF				2 038	12,3
ROHTABAK UND TABAKERZEUGNISSE	2 833	3 205	2 236	1 785	10,7
OBST SÜDFR GEM U OBSTKONS	1 493	828	867	1 070	6,4
FUTTERMITTEL (OHNE GETREIDE)			3 017	557	3,3
A U S F U H R	57 875	67 790	59 632	74 260	100,0
SONSTIGE CHEMISCHE ENDERZEUGN	5 018	5 895	5 918	8 720	11,7
KRAFTFAHRZEUGE	4 458	4 032	6 481	7 560	10,2
KUNSTSTOFFE	4 385	5 392	5 584	7 329	9,9
PHARMAZEUTISCHE ERZEUGNISSE	6 408	5 689	5 608	6 868	9,2
SONST CHEMISCHE VORERZEUGNISSE	4 382	5 504	4 540	5 197	7,0
SONSTIGE MASCHINEN	4 499	2 991	2 593	4 788	6,4
ELEKTROTECHNISCHE ERZEUGNISSE	1 037	1 034	947	3 270	4,4
BLECH AUS EISEN	1 417	526	1 581	2 497	3,4

EINFUHR UND AUSFUHR SPEZIALHANDEL NACH HERSTELLUNGS- UND VERBRAUCHSLÄNDERN

WARENBENENNUNG	1980	1981	1982	1983	
			1 000 DM		VH
PAPIER- UND DRUCKMASCHINEN	822	423	308	2 003	2,7
TEERFARBSTOFFE	1 283	1 035	1 217	1 571	2,1
LANDMASCHINEN U ACKERSCHLEPPER	2 025	2 960	1 838	1 556	2,1
SONST FARBSTOFFE FARBEN LACKE	547	911	1 501	1 553	2,1
SONST WAREN A UNEDLEN METALLEN	1 497	1 252	1 473	1 406	1,9
TEXTILGESPINSTE	180	270	1 108	1 322	1,8
UHREN FEINMECHAN U OPT ERZEUGN	2 054	1 916	1 189	1 307	1,8
NAHRUNGSMITTELINDUSTRIEMASCHIN	1 130	2 152	1 426	1 198	1,6
STICKSTOFF A N G DUENGEMITTEL	226	30	193	1 090	1,5
EISENHALBWAREN	434	1 304	1	1 037	1,4
SONSTIGE EISENWAREN	1 146	1 741	644	1 030	1,4
FETTSAEUREN PARAFFIN VASELIN	490	352	831	1 014	1,4
NE-METALL-VORERZEUGNISSE	550	1 000	1 652	1 012	1,4
WERKZEUGE LANDWIRTSCH GERAETE	648	701	538	834	1,1
TEXTILFERTIGERZEUGNISSE	554	190	316	797	1,1
KAUTSCHUKWAREN	387	739	714	742	1,0
PAPIER UND PAPIERWAREN BUECHER	606	463	617	738	1,0
SONSTIGE CHEMISCHE HALBWAREN	333	689	793	669	0,9
PHOTOCHEMISCHE ERZEUGNISSE	428	481	482	660	0,9
WAREN AUS KUNSTSTOFFEN	638	749	384	462	0,6
TEXTIL LEODERINDUSTRIEMASCHINEN	655	529	967	386	0,5
DEXTRINE GELATINE UND LEIME	270	347	466	380	0,5
EDELMETALLERZEUGNISSE	255	335	355	330	0,4
KRAFTMASCHINEN	1 722	8 478	1 598	325	0,4
FOERDERMITTEL	734	447	73	313	0,4
AM JUNGF IN					
E I N F U H R	282	221	102	96	100,0
A U S F U H R	8 628	11 215	5 966	6 666	100,0
EDELMETALLERZEUGNISSE	930	754	1 158	2 320	34,8
ALKOHOLISCHE GETRAENKE	231	627	738	1 147	17,2
UHREN FEINMECHAN U OPT ERZEUGN	5 108	5 158	1 063	861	12,9
KRAFTFAHRZEUGE	581	581	893	754	11,3
GUADELOUPE					
E I N F U H R	3 694	2 127	814	1 012	100,0
ALKOHOLISCHE GETRAENKE	3 192	1 532	591	443	43,8
GEMUESE HUELSENFR Z E KART	412	492	126	331	32,7
A U S F U H R	28 840	29 458	27 185	24 438	100,0
KRAFTFAHRZEUGE	16 606	16 351	12 976	11 573	47,4
ELEKTROTECHNISCHE ERZEUGNISSE	1 890	1 660	2 053	2 110	8,6
ERZEUG A STEIN TON PORZ	2 002	2 837	2 152	1 437	5,9
STAB- UND FORMEISEN	1 016	1 120	1 399	1 064	4,4
SONSTIGE MASCHINEN	661	1 051	684	954	3,9
KAUTSCHUKWAREN	616	923	970	891	3,6
LEB TIERE FLEISCH FLEISCHWAREN			75	460	1,9
HOLZWAREN	105	123	86	412	1,7
PAPIER UND PAPIERWAREN BUECHER	113	165	251	385	1,6
WAREN AUS KUNSTSTOFFEN	466	445	583	385	1,6
SONSTIGE EISENWAREN	408	503	268	361	1,5
BUEROMASCHINEN	412	265	312	338	1,4
LANDMASCHINEN U ACKERSCHLEPPER	617	443	261	325	1,3
ANTIGUA					
A U S F U H R				1 091	100,0
EDELMETALLERZEUGNISSE				330	30,2
DOMINICA					
E I N F U H R	29	373	22	307	100,0
A U S F U H R	288	726	553	503	100,0

EINFUHR UND AUSFUHR SPEZIALHANDEL NACH HERSTELLUNGS- UND VERBRAUCHSLÄNDERN

WARENBENENNUNG	1980	1981	1982	1983	
		1 000 DM			VH
MARTINIQUE					
E I N F U H R	18 910	10 855	20 959	30 861	100,0
ALKOHOLISCHE GETRAENKE	16 615	10 348	20 681	27 023	87,6
OBST SUEDFR GEM U OBSTKONS	1 898	164	220	3 660	11,9
A U S F U H R	30 063	27 778	29 819	26 708	100,0
KRAFTFAHRZEUGE	17 131	15 533	18 103	15 970	59,8
ELEKTROTECHNISCHE ERZEUGNISSE	1 616	1 455	1 309	1 271	4,8
KAUTSCHUKWAREN	1 412	1 530	1 487	1 231	4,6
ERZEUG A STEIN TON PORZ	1 919	2 134	1 249	979	3,7
FAHRZEUGE(OHNE KRAFTFAHRZEUGE)		2		579	2,2
PAPIER UND PAPIERWAREN BUECHER	99	148	275	567	2,1
SONST FARBSTOFFE FARBEN LACKE	88	7	142	496	1,9
STAB- UND FORMEISEN	668	488	649	362	1,4
SONSTIGE MASCHINEN	665	605	1 099	348	1,3
SPEISE U INDUST SALZ KALIROHS	269	245	270	321	1,2
BUEROMASCHINEN	397	213	288	305	1,1
KAIMANINSELN					
E I N F U H R	1 909	1 920	7	399	100,0
A U S F U H R	920	746	3 227	1 823	100,0
EDELMETALLERZEUGNISSE	428	303	445	544	29,8
ALKOHOLISCHE GETRAENKE	16	20	249	468	25,7
JAMAICA					
E I N F U H R	13 261	13 306	12 345	9 786	100,0
ALKOHOLISCHE GETRAENKE	5 491	6 438	6 038	4 956	50,6
GEWUERZE	579	814	930	1 754	17,9
ROHKAKAO KAKAOERZEUGNISSE	2 559	2 923	1 842	1 624	16,6
LEB PFLANZEN ZIERGAERT ERZEUGN	713	692	368	390	4,0
A U S F U H R	25 248	53 084	56 180	58 961	100,0
GETREIDE REIS MUELLEREIERZ	3 186	14 570	19 212	18 810	31,9
KRAFTFAHRZEUGE	1 952	5 379	13 361	13 328	22,6
SONSTIGE MASCHINEN	1 724	2 277	3 102	5 253	8,9
KUNSTSTOFFE	2 278	2 069	2 830	2 611	4,4
SONSTIGE EISENWAREN	856	1 284	1 141	1 472	2,5
SONSTIGE CHEMISCHE HALBWAREN	249	1 659	1 265	1 069	1,8
SONSTIGE CHEMISCHE ENDERZEUGN	893	2 186	779	978	1,7
ELEKTROTECHNISCHE ERZEUGNISSE	1 474	853	461	841	1,4
UHREN FEINMECHAN U OPT ERZEUGN	457	482	541	827	1,4
BLECH AUS EISEN	3 827	6 673	537	751	1,3
NAHRUNGSMITTELINDUSTRIEMASCHIN	61	149	458	727	1,2
FETTSAEUREN PARAFFIN VASELIN	125	728	305	677	1,1
EISENHALBWAREN			191	670	1,1
TEERFARBSTOFFE	159	422	214	653	1,1
PHARMAZEUTISCHE ERZEUGNISSE	540	992	766	610	1,0
LANDMASCHINEN U ACKERSCHLEPPER	320	428	414	535	0,9
DEXTRINE GELATINE UND LEIME	190	413	478	532	0,9
SONST CHEMISCHE VORERZEUGNISSE	576	477	478	517	0,9
WERKZEUGE LANDWIRTSCH GERAETE	175	245	167	497	0,8
FAHRZEUGE(OHNE KRAFTFAHRZEUGE)	9	422	5	492	0,8
WERKZEUGMASCHINEN WALZWERKSANL	234	710	651	485	0,8
MINERALISCHE BAUSTOFFE		18	116	453	0,8
ZUCKER	13	14	18	395	0,7
NE-METALL-VORERZEUGNISSE	239	103	261	393	0,7
ALKOHOLISCHE GETRAENKE	205	311	523	382	0,6
SONST FARBSTOFFE FARBEN LACKE	120	471	182	368	0,6
PAPIER UND PAPIERWAREN BUECHER	321	323	411	338	0,6
EDELMETALLERZEUGNISSE	35	554	379	329	0,6
SONST WAREN A UNEDLEN METALLEN	191	633	244	324	0,5
PAPIER- UND DRUCKMASCHINEN	171	1 491	762	312	0,5

EINFUHR UND AUSFUHR SPEZIALHANDEL NACH HERSTELLUNGS- UND VERBRAUCHSLAENDERN

WARENBENENNUNG	1980	1981	1982	1983	
		1 000 DM			VH
ST LUCIA					
E I N F U H R	10	4	6	1	100,0
A U S F U H R	802	2 016	1 048	1 157	100,0
ST VINCENT					
E I N F U H R	37	75	79	54	100,0
A U S F U H R	236	725	614	1 902	100,0
SONSTIGE EISENWAREN	15	102	38	594	31,2
BARBADOS					
E I N F U H R	1 103	1 896	2 460	3 994	100,0
TEXTILFERTIGERZEUGNISSE	274	778	648	1 911	47,8
SONSTIGE EISENWAREN	155	272	943	1 289	32,3
A U S F U H R	11 627	15 816	20 342	28 667	100,0
KRAFTFAHRZEUGE	729	2 170	4 396	4 974	17,4
SONSTIGE MASCHINEN	368	604	3 005	3 733	13,0
FOERDERMITTEL	15	124	11	2 142	7,5
ELEKTROTECHNISCHE ERZEUGNISSE	159	150	1 683	1 699	5,9
KRAFTMASCHINEN		50	11	1 337	4,7
SONST CHEMISCHE VORERZEUGNISSE	1 493	1 153	995	1 325	4,6
KUNSTSTOFFE	212	328	197	1 169	4,1
SONSTIGE EISENWAREN	139	255	606	832	2,9
SONSTIGE CHEMISCHE ENDERZEUGN	588	758	962	764	2,7
EDELMETALLERZEUGNISSE	898	735	659	728	2,5
PAPIER- UND DRUCKMASCHINEN	627	638	361	721	2,5
ERZEUG A STEIN TON PORZ	421	432	595	684	2,4
UHREN FEINMECHAN U OPT ERZEUGN	321	529	433	540	1,9
MINERALISCHE BAUSTOFFE	5		13	490	1,7
LANDMASCHINEN U ACKERSCHLEPPER	136	320	485	466	1,6
PUMPEN DRUCKLUFTMASCHINEN	53	79	205	387	1,3
TEXTILFERTIGERZEUGNISSE	87	139	198	379	1,3
WAREN AUS KUNSTSTOFFEN	184	164	189	360	1,3
ALKOHOLISCHE GETRAENKE	191	233	226	358	1,2
SONST WAREN A UNEDLEN METALLEN	304	351	206	345	1,2
PHOTOCHEMISCHE ERZEUGNISSE	91	172	168	341	1,2
PHARMAZEUTISCHE ERZEUGNISSE	2 087	2 680	840	341	1,2
KAUTSCHUKWAREN	55	185	294	332	1,2
PAPIER UND PAPIERWAREN BUECHER	209	127	143	306	1,1
TRINIDAD TOB					
E I N F U H R	82 595	115 030	144 432	29 123	100,0
DRAHT AUS EISEN				14 224	48,8
DESTILLERZ A MINERALOEL U TEER	73 273	105 187	139 127	6 146	21,1
ROHKAKAO KAKAOERZEUGNISSE	596	213	214	472	1,6
UHREN FEINMECHAN U OPT ERZEUGN	272	112	195	386	1,3
A U S F U H R	55 529	57 358	91 358	73 460	100,0
SONSTIGE MASCHINEN	6 061	11 089	9 579	7 480	10,2
KRAFTFAHRZEUGE	3 518	6 125	9 064	6 748	9,2
BLECH AUS EISEN	788	1 189	725	4 788	6,5
SONSTIGE CHEMISCHE ENDERZEUGN	2 422	2 511	3 560	3 409	4,6
PUMPEN DRUCKLUFTMASCHINEN	1 354	838	1 178	3 092	4,2
SONSTIGE EISENWAREN	1 777	3 312	2 695	2 739	3,7
ELEKTROTECHNISCHE ERZEUGNISSE	5 703	2 789	6 202	2 731	3,7
ALKOHOLISCHE GETRAENKE	474	754	1 561	2 308	3,1
PAPIER- UND DRUCKMASCHINEN	1 260	1 423	2 003	2 180	3,0
KUNSTSTOFFE	2 067	1 548	2 639	2 107	2,9
WAREN AUS KUNSTSTOFFEN	984	691	1 959	2 020	2,7
WERKZEUGMASCHINEN WALZWERKSANL	5 028	2 435	4 831	1 959	2,7

EINFUHR UND AUSFUHR SPEZIALHANDEL NACH HERSTELLUNGS- UND VERBRAUCHSLÄNDERN

WARENBENENNUNG	1980	1981	1982	1983	
			1 000 DM		VH
GLASERZEUGNISSE	832	833	1 420	1 784	2,4
SONST CHEMISCHE VORERZEUGNISSE	3 279	955	2 096	1 688	2,3
BÜROMASCHINEN	1 690	825	3 434	1 544	2,1
TEXTILFERTIGERZEUGNISSE	484	592	1 394	1 532	2,1
PAPIER UND PAPIERWAREN BÜCHER	951	1 009	1 258	1 478	2,0
NAHRUNGSMITTELINDUSTRIEMASCHINEN	955	1 855	2 940	1 379	1,9
SONST WAREN A UNEDLEN METALLEN	723	642	845	1 346	1,8
UHREN FEINMECHANIK UND OPTIKERZEUGNISSE	1 130	1 183	1 456	1 256	1,7
SONST FARBSTOFFE FARBEN LACKE	228	448	414	1 237	1,7
PHARMAZEUTISCHE ERZEUGNISSE	1 011	620	1 274	1 164	1,6
MINERALISCHE BAUSTOFFE	860	994	879	1 135	1,5
FOERDERMITTEL	2 193	1 723	5 752	1 130	1,5
LEDER PELZE UND WAREN DARAUS	408	530	1 053	1 101	1,5
GETREIDE REIS MÜLLEREIERZ	683	543	1 318	1 014	1,4
WERKZEUGE LANDWIRTSCHAFTLICHE GERÄTE	916	1 287	1 279	969	1,3
SONSTIGE CHEMISCHE HALBWAREN	723	1 311	1 492	933	1,3
KAUTSCHUKWAREN	406	179	629	784	1,1
STICKSTOFF UND GÜNGEMITTEL	456	402	804	728	1,0
HOPFEN	130	295	219	674	0,9
EDELMETALLERZEUGNISSE	285	471	569	587	0,8
PLANZEN UND SONST ROHST CHEMISCH	30	48	306	571	0,8
LANDMASCHINEN UND ACKERSCHLEPPER	163	515	1 381	571	0,8
TEXTIL LEADERINDUSTRIEMASCHINEN	397	190	182	523	0,7
PHOTOCHEMISCHE ERZEUGNISSE	277	103	269	347	0,5
STAHLROEHREN	50		10	344	0,5
TEERFARBSTOFFE	306	431	387	323	0,4
GRENADA					
E I N F U H R	4 303	4 840	3 879	4 865	100,0
GEWUERZE	1 479	1 759	2 084	3 139	64,5
ROHKAUO KAKAOERZEUGNISSE	2 808	3 071	1 795	1 725	35,5
A U S F U H R	381	877	2 108	711	100,0
NL ANTILLEN					
E I N F U H R	78 354	127 599	279 979	180 720	100,0
DESTILLIERZUG A MINERALÖL UND TEER	61 872	95 706	260 240	166 848	92,3
PHARMAZEUTISCHE ERZEUGNISSE	1 455	1 970	4 301	6 382	3,5
ALKOHOLISCHE GETRÄNKE	13 790	14 686	11 255	4 099	2,3
EDELSTEINE SCHMUCKSTEINE	229	104	33	1 277	0,7
EDELMETALLERZEUGNISSE	24	78	82	520	0,3
A U S F U H R	65 496	93 810	61 396	55 711	100,0
EDELMETALLERZEUGNISSE	4 362	4 916	6 823	7 409	13,3
BLECH AUS EISEN	908	1 065	551	6 297	11,3
KRAFTFAHRZEUGE	1 585	3 300	4 757	5 714	10,3
ELEKTROTECHNISCHE ERZEUGNISSE	3 229	4 062	5 785	3 386	6,1
HOLZWAREN	1 307	1 714	1 481	2 887	5,2
TEXTILFERTIGERZEUGNISSE	2 653	3 297	3 791	2 658	4,8
KRAFTMASCHINEN	589	1 374	1 194	2 648	4,8
SONSTIGE MASCHINEN	1 307	2 644	4 161	2 105	3,8
SONSTIGE EISENWAREN	1 995	2 473	3 855	1 643	2,9
UHREN FEINMECHANIK UND OPTIKERZEUGNISSE	1 538	1 522	1 471	1 626	2,9
SONSTIGE CHEMISCHE ENDERZEUGNISSE	1 185	2 049	1 672	1 557	2,8
STAB- UND FORMEISEN	91	369	88	1 064	1,9
PHARMAZEUTISCHE ERZEUGNISSE	1 527	1 285	1 470	991	1,8
WAREN AUS KUNSTSTOFFEN	729	916	1 136	986	1,8
STAHLROEHREN	672	887	1 655	970	1,7
EDELSTEINE SCHMUCKSTEINE	44	11	17	962	1,7
GUSSROEHREN SCHMIEDBARER GUSS	1 717	678	923	893	1,6
NAHRUNGSMITTELINDUSTRIEMASCHINEN	29	12	176	880	1,6
ERZEUGNISSE AUS STEIN TON PORZ	1 208	1 602	1 338	874	1,6
PUMPEN DRUCKLUFTMASCHINEN	1 464	1 446	3 403	864	1,6
LEDER PELZE UND WAREN DARAUS	633	680	872	722	1,3
SONST CHEMISCHE VORERZEUGNISSE	307	513	575	690	1,2
SONST WAREN A UNEDLEN METALLEN	466	890	531	682	1,2
PAPIER UND PAPIERWAREN BÜCHER	460	598	817	622	1,1
WERKZEUGE LANDWIRTSCHAFTLICHE GERÄTE	386	507	674	595	1,1

EINFUHR UND AUSFUHR SPEZIALHANDEL NACH HERSTELLUNGS- UND VERBRAUCHSLÄNDERN

WARENBENENNUNG	1980	1981	1982	1983	
	1 000 DM				VH
ALKOHOLISCHE GETRÄENKE	635	1 097	920	524	0,9
GLASERZEUGNISSE	257	299	410	480	0,9
KUNSTSTOFFE	114	104	256	318	0,6
KOLUMBIEN					
E I N F U H R	1 252 630	1 272 352	1 474 487	1 420 234	100,0
KAFFEE	1 061 030	1 061 901	1 329 072	1 260 012	88,7
OBST SUEDFR GEM U OBSTKONS	64 306	65 652	44 626	70 387	5,0
LEB PFLANZEN ZIERGAERT ERZEUGN	38 200	44 070	37 524	33 727	2,4
ROHTABAK UND TABAKERZEUGNISSE	8 353	10 921	9 028	9 450	0,7
TEXTILGESPINSTE	24 261	12 349	9 419	8 426	0,6
BAUMWOLLE REISSBAUMWOLLE ABF	12 414	21 981	12 794	7 839	0,6
TEXTILFERTIGERZEUGNISSE	7 781	5 044	5 544	7 445	0,5
LEDER PELZE UND WAREN DARAUS	16 312	10 449	9 460	5 755	0,4
EISENHALBWAREN				5 056	0,4
EDELSTEINE SCHMUCKSTEINE	2 984	6 771	2 653	2 975	0,2
DEXTRINE GELATINE UND LEIME	644	739	2 001	1 792	0,1
SONST CHEMISCHE VORERZEUGNISSE	5			1 412	0,1
KOHLEN EINSCHL PRESSK KOKS		1		822	0,1
PAPIER UND PAPIERWAREN BUECHER	836	997	1 281	706	
FISCHE UND FISCHZUBEREITUNGEN	949	658	532	696	
KRAFTMASCHINEN		1 235	150	446	
KAUTSCHUK GUTTAPERCHA BALATA	35		82	338	
A U S F U H R	527 358	584 036	641 129	681 419	100,0
ELEKTROTECHNISCHE ERZEUGNISSE	61 854	82 195	92 018	74 400	10,9
SONST CHEMISCHE VORERZEUGNISSE	39 596	43 528	44 178	51 825	7,6
UHREN FEINMECHAN U OPT ERZEUGN	13 504	18 170	24 388	48 084	7,1
PHARMAZEUTISCHE ERZEUGNISSE	31 505	37 222	39 142	42 492	6,2
SONSTIGE MASCHINEN	42 768	36 749	57 821	38 261	5,6
KRAFTFAHRZEUGE	41 481	37 441	70 440	37 731	5,5
KUNSTSTOFFE	20 249	22 446	25 460	27 916	4,1
SONSTIGE CHEMISCHE ENDERZEUGN	16 819	19 454	22 148	25 482	3,7
PAPIER- UND DRUCKMASCHINEN	15 394	13 266	20 809	18 461	2,7
TEERFARBSTOFFE	13 738	14 571	11 678	14 728	2,2
TEXTIL LEDERINDUSTRIEMASCHINEN	37 818	65 096	48 495	14 531	2,1
WERKZEUGMASCHINEN WALZWERKSANL	26 466	11 419	13 763	14 000	2,1
NAHRUNGSMITTELINDUSTRIEMASCHIN	33 065	13 569	15 495	13 807	2,0
BLECH AUS EISEN	4 079	19 361	12 263	8 879	1,3
SONSTIGE EISENWAREN	9 040	9 630	6 709	7 972	1,2
KRAFTMASCHINEN	7 781	23 525	23 486	7 639	1,1
SONSTIGE CHEMISCHE HALBWAREN	10 109	5 951	7 335	7 184	1,1
FAHRZEUGE(OHNE KRAFTFAHRZEUGE)	1 638	1 934	2 118	6 519	1,0
PUMPEN DRUCKLUFTMASCHINEN	9 297	9 749	11 458	5 996	0,9
PAPIER UND PAPIERWAREN BUECHER	4 359	5 284	6 376	5 153	0,8
BUEROMASCHINEN	687	1 662	3 297	4 941	0,7
SONST FARBSTOFFE FARBEN LACKE	3 123	4 613	5 518	4 872	0,7
WERKZEUGE LANDWIRTSCH GERAETE	4 469	4 327	4 646	4 363	0,6
FETTSAEUREN PARAFFIN VASELIN	2 856	6 238	3 079	3 905	0,6
TEXTILFERTIGERZEUGNISSE	2 261	2 560	4 292	3 682	0,5
FOERDERMITTEL	2 704	5 478	7 658	3 652	0,5
LANDMASCHINEN U ACKERSCHLEPPER	3 144	4 482	7 625	3 565	0,5
PHOTOCHEMISCHE ERZEUGNISSE	1 915	2 639	3 697	3 427	0,5
WAREN AUS KUNSTSTOFFEN	1 193	1 867	2 550	2 836	0,4
MINERALISCHE BAUSTOFFE	283	1 062	927	2 513	0,4
GLASERZEUGNISSE	1 581	1 371	1 911	1 655	0,2
TEXTILGESPINSTE	1 729	3 430	2 418	1 466	0,2
GLASMASSE ROHGLAS	595	758	1 433	1 447	0,2
EDELMETALLERZEUGNISSE	3 090	2 832	3 467	1 433	0,2
SONST WAREN A UNEDLEN METALLEN	1 757	2 582	2 364	1 307	0,2
KAUTSCHUKWAREN	1 457	1 467	1 684	1 210	0,2
WAREN A KUPFER U KUPFERLEGIER	134	234	223	1 147	0,2
STAB- UND FORMEISEN	4 043	8 085	2 470	1 067	0,2
STAHLROEHREN	1 009	758	832	1 023	0,2
ERZEUG A STEIN TON PORZ	893	597	825	1 017	0,1
ROHTABAK UND TABAKERZEUGNISSE			1	936	0,1
PLANZL U SONST ROHST CHEM IND	309	340	677	824	0,1
MESSERSCHMIEDEWAREN	958	1 086	928	763	0,1
DESTILLERZ A MINERALOEL U TEER	654	922	845	715	0,1
HOLZWAREN	410	669	527	619	0,1
MUSIKINSTRUMENTE KINDERSPIELZ	630	569	495	550	0,1

EINFUHR UND AUSFUHR SPEZIALHANDEL NACH HERSTELLUNGS- UND VERBRAUCHSLAENDERN

WARENBENENNUNG	1980	1981	1982	1983	
	1 000 DM				VH
ZUCKER	288	280	203	503	0,1
DEXTRINE GELATINE UND LEIME	281	495	612	500	0,1
NE-METALL-VORERZEUGNISSE	1 237	2 872	1 192	495	0,1
GEWUERZE	75	34	300	391	0,1
SONST TECHN OELE UND FETTE	308	325	592	363	0,1
KAUTSCHUK BEARBEITET	171	234	379	353	0,1
LEDER PELZE UND WAREN DARAUS	271	356	310	329	
DRAHT AUS EISEN	496	752	816	324	
VENEZUELA					
E I N F U H R	684 919	828 123	1 202 241	3 114 261	100,0
ERDOEL ROH	449 441	658 099	989 113	2 742 931	88,1
DESTILLERZ A MINERALOEL U TEER	68 769	46 503	109 064	242 814	7,8
DRAHT AUS EISEN	4 938			44 562	1,4
EISENERZE	85 292	79 419	56 544	21 082	0,7
ALUMINIUM ROH AUCH LEGIERT	32 748	3 372	9 194	19 467	0,6
EISENHALBWAREN	8 193	20 293	18 436	17 242	0,6
BLECH AUS EISEN			2 952	8 814	0,3
SONSTIGE CHEMISCHE HALBWAREN	2 899	2		4 829	0,2
ROHKAKAO KAKAOERZEUGNISSE	7 911	4 365	2 294	2 672	0,1
STAB- UND FORMEISEN				1 080	
KUPFER ROH AUCH LEGIERT				777	
BAUMWOLLE REISSBAUMWOLLE ABF	95	48		470	
PLANZL U SONST ROHST CHEM IND	81	143	158	416	
A U S F U H R	1 094 100	1 246 471	1 377 016	635 121	100,0
ELEKTROTECHNISCHE ERZEUGNISSE	196 863	156 185	196 326	84 519	13,3
SONSTIGE MASCHINEN	151 760	148 472	117 966	54 808	8,6
SONST CHEMISCHE VORERZEUGNISSE	35 401	56 593	45 660	40 162	6,3
PHARMAZEUTISCHE ERZEUGNISSE	27 904	27 150	41 290	35 013	5,5
KRAFTFAHRZEUGE	28 483	40 999	141 496	31 469	5,0
KUNSTSTOFFE	46 022	39 338	45 838	30 720	4,8
SONSTIGE CHEMISCHE ENDERZEUGN	25 995	37 088	36 986	26 900	4,2
STAHLROEHREN	7 596	59 959	108 592	24 044	3,8
NE-METALL-VORERZEUGNISSE	12 394	19 718	17 936	18 766	3,0
SONSTIGE EISENWAREN	45 859	50 036	39 963	18 532	2,9
BLECH AUS EISEN	14 595	50 839	47 890	17 506	2,8
PAPIER- UND DRUCKMASCHINEN	25 757	18 456	33 256	16 477	2,6
WERKZEUGMASCHINEN WALZWERKSANL	53 296	32 018	39 214	16 470	2,6
NAHRUNGSMITTELINDUSTRIEMASCHIN	21 910	36 381	31 544	14 693	2,3
PAPIER UND PAPIERWAREN BUECHER	16 104	16 664	18 946	12 689	2,0
GETREIDE REIS MUELLEREIERZ	7 059	12 129	10 893	12 653	2,0
PUMPEN DRUCKLUFTMASCHINEN	17 374	23 071	23 694	12 405	2,0
TEERFARBSTOFFE	13 578	14 562	12 266	10 534	1,7
SONSTIGE CHEMISCHE HALBWAREN	11 117	12 011	12 386	8 628	1,4
PHOTOCHEMISCHE ERZEUGNISSE	7 354	7 023	6 207	8 472	1,3
STAB- UND FORMEISEN	19 319	27 477	26 373	8 129	1,3
UHREN FEINMECHAN U OPT ERZEUGN	24 972	27 554	30 993	8 045	1,3
SONST FARBSTOFFE FARBEN LACKE	6 465	11 783	14 266	7 358	1,2
TEXTIL LEDERINDUSTRIEMASCHINEN	18 544	15 429	14 951	7 323	1,2
FETTSAEUREN PARAFFIN VASELIN	14 728	9 664	10 239	6 558	1,0
HOPFEN	2 951	7 341	5 589	5 788	0,9
MINERALISCHE BAUSTOFFE	22 999	19 438	22 835	5 760	0,9
FOERDERMITTEL	17 789	22 724	25 557	5 564	0,9
BUEROMASCHINEN	9 740	15 782	14 404	4 854	0,8
DESTILLERZ A MINERALOEL U TEER	6 022	3 997	1 265	4 519	0,7
LANDMASCHINEN U ACKERSCHLEPPER	8 809	23 028	20 536	4 391	0,7
SONST WAREN A UNEDLEN METALLEN	6 449	9 629	11 511	3 962	0,6
TEXTILFERTIGERZEUGNISSE	6 675	8 272	6 248	3 650	0,6
GUSSROEHREN SCHMIEDBARER GUSS	1 385	545	2 743	3 054	0,5
KAUTSCHUKWAREN	5 599	6 129	7 976	2 957	0,5
KOEHLEN EINSCHL PRESSK KOKS	178			2 939	0,5
WERKZEUGE LANDWIRTSCH GERAETE	7 108	8 360	9 021	2 736	0,4
GLASERZEUGNISSE	3 972	5 686	7 957	2 294	0,4
WAREN AUS KUNSTSTOFFEN	7 409	11 790	8 545	2 260	0,4
FAHRZEUGE(OHNE KRAFTFAHRZEUGE)	2 429	520	10 649	2 248	0,4
EISENHALBWAREN	23 795	6 707	8 092	2 177	0,3
KRAFTMASCHINEN	4 073	7 307	5 192	2 141	0,3
MESSERSCHMIEDEWAREN	7 539	8 578	9 932	2 082	0,3
ERZEUG A STEIN TON PORZ	7 149	4 986	5 125	1 917	0,3
EDELMETALLERZEUGNISSE	2 207	3 030	3 488	1 440	0,2

EINFUHR UND AUSFUHR SPEZIALHANDEL NACH HERSTELLUNGS- UND VERBRAUCHSLAENDERN

WARENBENENNUNG	1980	1981	1982	1983	
	1 000 DM				VH
LEDER PELZE UND WAREN DARAUS	2 662	2 423	3 613	1 131	0,2
EDELSTEINE SCHMUCKSTEINE	115	321	565	1 062	0,2
NAHRUNGSFETTE OELFRUECHTE ERN	1 284	1 186	1 813	1 026	0,2
SONSTIGE NE-METALLE	166	512	264	885	0,1
DEXTRINE GELATINE UND LEIME	2 533	2 320	1 730	731	0,1
GLASMASSE ROHGLAS	146	609	584	700	0,1
TEXTILGESPINSTE	1 478	1 465	1 751	666	0,1
WAREN A KUPFER U KUPFERLEGIER	859	1 054	951	650	0,1
MUSIKINSTRUMENTE KINDERSPIELZ	1 347	1 988	2 900	551	0,1
ALKOHOLISCHE GETRAENKE	1 574	1 564	1 480	550	0,1
BAUMWOLLE REISSBAUMWOLLE ABF	5			445	0,1
HOLZWAREN	1 860	1 023	1 338	426	0,1
STICKSTOFF A N G DUENGEMITTEL	59	252	8 360	423	0,1
KAESE	455	475	534	319	0,1
GUYANA					
E I N F U H R	40 389	48 018	31 269	29 645	100,0
BAUXIT UND KRYOLITH	37 154	36 086	28 342	24 778	83,6
ALKOHOLISCHE GETRAENKE	1 957	2 497	2 310	3 502	11,8
KAFFEE				924	3,1
LEB TIERE FLEISCH FLEISCHWAREN	114	53	517	368	1,2
A U S F U H R	7 566	11 273	21 140	11 585	100,0
FAHRZEUGE(OHNE KRAFTFAHRZEUGE)	82	21	10	7 463	64,4
KRAFTFAHRZEUGE	392	1 427	1 224	518	4,5
WERKZEUGMASCHINEN WALZWERKSANL	263	402	2 979	491	4,2
SONSTIGE MASCHINEN	1 607	1 779	1 797	444	3,8
ELEKTROTECHNISCHE ERZEUGNISSE	613	469	5 950	435	3,8
SONST CHEMISCHE VORERZEUGNISSE	245	79	22	430	3,7
SONSTIGE CHEMISCHE ENDERZEUGN	231	420	127	427	3,7
SURINAM					
E I N F U H R	160 365	48 851	117 620	132 849	100,0
SONSTIGE CHEMISCHE HALBWAREN	55 308		7 359	55 602	41,9
GETREIDE REIS MJELLEREIERZ	14 179	20 329	34 636	38 277	28,8
ALUMINIUM ROH AUCH LEGIERT	81 788	22 478	72 034	32 311	24,3
BAUXIT UND KRYOLITH	4 940	3 246	2 062	4 713	3,5
HOLZ ZU HOLZMASSE RUNDHOLZ	679	1 177	927	949	0,7
ROHKAKAO KAKAOERZEUGNISSE	59	54	126	563	0,4
A U S F U H R	23 890	43 206	33 564	28 838	100,0
ELEKTROTECHNISCHE ERZEUGNISSE	1 654	2 441	3 028	3 276	11,4
SONSTIGE MASCHINEN	3 592	7 059	3 843	2 686	9,3
SONSTIGE CHEMISCHE ENDERZEUGN	1 897	1 992	2 474	2 466	8,6
KUNSTSTOFFE	1 091	1 594	2 056	2 437	8,5
STAB- UND FORMEISEN	346	356	552	1 635	5,7
SONSTIGE EISENWAREN	1 145	3 803	1 702	1 526	5,3
LANDMASCHINEN U ACKERSCHLEPPER	717	1 555	2 120	1 244	4,3
UHREN FEINMECHAN U OPT ERZEUGN	545	499	524	1 115	3,9
KRAFTFAHRZEUGE	691	1 709	1 303	1 075	3,7
NAHRUNGSMITTELINDUSTRIEMASCHIN	1 384	2 714	763	787	2,7
WERKZEUGMASCHINEN WALZWERKSANL	758	530	427	678	2,4
WAREN AUS KUNSTSTOFFEN	572	588	2 328	642	2,2
SONST WAREN A UNEDLEN METALLEN	644	656	1 352	609	2,1
GETREIDE REIS MJELLEREIERZ	38	340	860	592	2,1
WERKZEUGE LANDWIRTSCH GERAETE	571	517	703	568	2,0
LEDER PELZE UND WAREN DARAUS	333	774	693	543	1,9
PHARMAZEUTISCHE ERZEUGNISSE	267	1 380	593	513	1,8
SONST CHEMISCHE VORERZEUGNISSE	253	1 660	619	377	1,3
TEXTILFERTIGERZEUGNISSE	402	409	491	369	1,3
FOERDERMITTEL	611	1 102	1 144	364	1,3
SONST FARBSTOFFE FARBEN LACKE	98	293	178	351	1,2
EISENBAHNOBERBAUMATERIAL	28	2	12	316	1,1
PAPIER UND PAPIERWAREN BUECHER	369	539	532	312	1,1
FR GUAYANA					
E I N F U H R	124	346	356	921	100,0

EINFUHR UND AUSFUHR SPEZIALHANDEL NACH HERSTELLUNGS- UND VERBRAUCHSLAENDERN

WARENBENENNUNG	1980	1981	1982	1983	
			1 000 DM		VH
FELLE UND HAEUTE	47	239	155	329	35,7
A U S F U H R	3 807	6 275	23 987	32 952	100,0
SONSTIGE EISENWAREN	350	22	11 538	21 967	66,7
KRAFTFAHRZEUGE	1 957	2 680	3 344	3 147	9,6
ELEKTROTECHNISCHE ERZEUGNISSE	277	828	566	2 718	8,2
FOERDERMITTEL	4		5	1 551	4,7
SONST FARBSTOFFE FARBEN LACKE	3		219	311	0,9
ECUADOR					
E I N F U H R	131 851	139 248	130 605	125 048	100,0
OBST SUEDFR GEM U OBSTKONS	69 470	82 959	84 944	89 331	71,4
ROHKAKAO KAKAOERZEUGNISSE	13 969	9 316	13 448	11 380	9,1
KAFFEE	22 130	31 028	14 280	10 027	8,0
BAU UND NUTZ HOLZ SCHNITTHOLZ	1 518	1 297	854	2 070	1,7
FUTTERMITTEL (OHNE GETREIDE)			1 659	2 020	1,6
PLANZL U SONST ROHST CHEM IND	1 476	1 363	1 705	1 911	1,5
FURNIERE SPERRHOLZ UND DGL	2 502	2 569	3 054	1 571	1,3
FLACHS HANF JUTE UND DGL	464	559	1 283	869	0,7
ELEKTROTECHNISCHE ERZEUGNISSE	25	39	664	638	0,5
OELFRUECHTE FUER TECHN OELE				481	0,4
LEB TIERE FLEISCH FLEISCHWAREN	139	368	199	300	0,2
A U S F U H R	247 512	369 346	347 464	240 330	100,0
KUNSTSTOFFE	22 193	29 402	24 518	32 984	13,7
PHARMAZEUTISCHE ERZEUGNISSE	18 216	30 492	28 526	28 337	11,8
KRAFTFAHRZEUGE	27 522	41 884	62 802	26 993	11,2
SONST CHEMISCHE VORERZEUGNISSE	7 500	10 054	12 425	14 717	6,1
SONSTIGE CHEMISCHE ERZEUGN	13 075	19 828	19 928	13 873	5,8
ELEKTROTECHNISCHE ERZEUGNISSE	21 724	26 039	30 476	13 789	5,7
SONSTIGE MASCHINEN	16 994	22 881	24 437	12 249	5,1
EISENHALBWAREN		3 873	17	8 113	3,4
UHREN FEINMECHAN U OPT ERZEUGN	8 077	7 514	10 389	6 869	2,9
WERKZEUGMASCHINEN WALZWERKSANL	6 818	8 226	8 528	6 269	2,6
TEXTIL LEDERINDUSTRIEMASCHINEN	11 437	13 253	14 033	6 025	2,5
TEERFARBSTOFFE	5 760	6 849	6 267	5 509	2,3
BLECH AUS EISEN	7 082	19 145	11 543	4 710	2,0
WERKZEUGE LANDWIRTSCH GERAETE	2 777	3 304	3 805	4 129	1,7
SONST FARBSTOFFE FARBEN LACKE	2 367	5 054	3 744	3 675	1,6
SONSTIGE TEXTILROHSTOFFE	641	1 687	1 489	3 419	1,4
PAPIER- UND DRUCKMASCHINEN	5 583	6 507	7 832	3 163	1,3
NAHRUNGSMITTELINDUSTRIEMASCHIN	6 023	6 737	3 688	2 741	1,1
SONSTIGE EISENWAREN	4 744	5 189	3 949	2 651	1,1
EDELMETALLERZEUGNISSE	2 152	3 508	4 377	2 561	1,1
SONST WAREN A UNEDLEN METALLEN	1 787	2 606	2 733	2 460	1,0
FETTSAEUREN PARAFFIN VASELIN	2 526	2 640	3 796	2 453	1,0
NE-METALL-VORERZEUGNISSE	1 827	1 942	1 966	2 400	1,0
KRAFTMASCHINEN	2 051	16 220	3 683	2 300	1,0
WAREN AUS KUNSTSTOFFEN	2 044	2 567	2 426	2 282	0,9
SONSTIGE CHEMISCHE HALBWAREN	1 769	1 615	2 875	2 042	0,8
PUMPEN DRUCKLUFTMASCHINEN	2 467	3 358	2 162	1 628	0,7
MINERALISCHE BAUSTOFFE	784	3 249	1 873	1 536	0,6
GLASERZEUGNISSE	1 544	1 756	1 836	1 372	0,6
PAPIER UND PAPIERWAREN BUECHER	2 360	1 997	2 169	1 337	0,6
PHOTOCHEMISCHE ERZEUGNISSE	1 268	1 271	1 212	1 258	0,5
STICKSTOFF A N G DUENGEMITTEL	820	1 486	2 712	1 106	0,5
TEXTILFERTIGERZEUGNISSE	850	1 132	2 249	1 064	0,4
KAUTSCHUKWAREN	902	1 290	1 404	962	0,4
TEXTILGESPINSTE	665	2 294	1 914	957	0,4
ZUCKER	67	102	127	831	0,3
LANDMASCHINEN U ACKERSCHLEPPER	11 009	12 657	5 580	793	0,3
FOERDERMITTEL	4 984	17 962	3 875	788	0,3
HOPFEN	895	712	816	657	0,3
DEXTRINE GELATINE UND LEIME	302	612	441	495	0,2
ERZEUG A STEIN TON PORZ	430	815	592	471	0,2
STAB- UND FORMEISEN	1 863	1 424	1 182	433	0,2
GLASMASSE ROHGLAS	252	255	610	427	0,2
DESTILLERZ A MINERALOEL U TEER	209	421	246	352	0,1

EINFUHR UND AUSFUHR SPEZIALHANDEL NACH HERSTELLUNGS- UND VERBRAUCHSLÄNDERN

WARENBENENNUNG	1980	1981	1982	1983	
PERU		1 000 DM			VH
E I N F U H R	308 559	260 205	326 740	270 109	100,0
ZINKERZE	58 769	48 933	47 539	52 156	19,3
KUPFER ROH AUCH LEGIERT	35 500	13 614	27 813	40 902	15,1
FUTTERMITTEL (OHNE GETREIDE)	45 772	39 274	59 479	29 841	11,0
BAUMWOLLE REISSBAUMWOLLE ABF	11 769	9 639	23 340	25 237	9,3
TEXTILGESPINSTE	20 319	21 017	22 000	25 119	9,3
SONSTIGE ERZE UND METALLASCHEN	29 836	23 503	16 804	17 639	6,5
WOLLE AND TIERHAARE REISSWOLLE	13 009	18 062	15 388	15 231	5,6
TEXTILFERTIGERZEUGNISSE	5 894	6 416	5 088	11 812	4,4
KUPFERERZE KIESABBRAENDE				8 257	3,1
OBST SUEDFR GEM U OBSTKONS	2 550	4 670	6 384	8 101	3,0
BLEIERZE	30 000	9 534	18 686	7 658	2,8
SONSTIGE NE-METALLE	63	1 466	5 613	3 301	1,2
KAFFEE	2 757	1 456	3 406	3 274	1,2
FISCHE UND FISCHZUBEREITUNGEN	8 669	7 140	8 138	1 722	0,6
LEDER PELZE UND WAREN DARAUS	5 177	5 019	3 510	1 643	0,6
DAERME	1 050	1 079	1 000	1 193	0,4
FETTSAEUREN PARAFFIN VASELIN	1 925	2 080	2 188	714	0,3
ROHTABAK UND TABAKERZEUGNISSE	227	78	100	488	0,2
PHARMAZEUTISCHE ERZEUGNISSE	163	479	216	416	0,2
PUMPEN DRUCKLUFTMASCHINEN	109	216	79	384	0,1
HOLZWAREN	323	310	262	368	0,1
ELEKTROTECHNISCHE ERZEUGNISSE	51	39	66	345	0,1
A U S F U H R	349 778	853 517	597 777	471 450	100,0
ELEKTROTECHNISCHE ERZEUGNISSE	32 061	48 570	44 547	32 761	6,9
SONSTIGE MASCHINEN	26 797	54 340	39 989	29 369	6,2
KRAFTFAHRZEUGE	17 975	93 803	52 454	22 250	4,7
SONSTIGE CHEMISCHE ENDERZEUGN	21 782	24 736	24 097	22 201	4,7
KUNSTSTOFFE	24 419	28 581	33 718	22 010	4,7
SONST CHEMISCHE VORERZEUGNISSE	24 912	28 129	23 070	21 394	4,5
PHARMAZEUTISCHE ERZEUGNISSE	22 399	20 412	19 572	20 397	4,3
NAHRUNGSMITTELINDUSTRIEMASCHIN	3 389	19 595	23 951	13 296	2,8
ZUCKER	72	126	256	12 226	2,6
TEXTIL LEDERINDUSTRIEMASCHINEN	22 530	66 180	22 232	9 885	2,1
KRAFTMASCHINEN	3 882	15 659	3 839	7 541	1,6
GETREIDE REIS MJELLEREIERZ	4 277	197	24	7 411	1,6
SONSTIGE EISENWAREN	5 794	23 706	11 296	7 205	1,5
LANDMASCHINEN U ACKERSCHLEPPER	1 050	3 335	4 130	6 695	1,4
EISENHALBWAREN	1 127	1 941	4 308	6 199	1,3
WERKZEUGMASCHINEN WALZWERKSANL	10 939	8 149	8 273	6 097	1,3
PUMPEN DRUCKLUFTMASCHINEN	5 416	14 745	7 293	5 581	1,2
TEERFARBSTOFFE	7 971	10 226	8 497	5 519	1,2
UHREN FEINMECHAN U OPT ERZEUGN	6 299	9 231	12 142	5 282	1,1
PAPIER- UND DRUCKMASCHINEN	9 380	16 049	10 517	5 261	1,1
SONSTIGE CHEMISCHE HALBWAREN	4 530	4 234	4 529	4 797	1,0
STICKSTOFF A N G DUENGEMITTEL	4 434	4 996	3 922	4 327	0,9
FETTSAEUREN PARAFFIN VASELIN	2 178	1 934	3 166	3 917	0,8
NE-METALL-VORERZEUGNISSE	4 232	5 468	3 858	3 618	0,8
HOPFEN	1 363	550	2 383	3 575	0,8
SONST FARBSTOFFE FARBEN LACKE	4 857	5 157	4 443	3 401	0,7
MINERALISCHE BAUSTOFFE	772	1 287	2 129	3 270	0,7
PAPIER UND PAPIERWAREN BUECHER	4 096	4 003	5 739	2 570	0,5
KAUTSCHUKWAREN	2 461	3 294	3 295	2 460	0,5
SONST WAREN A UNEDLEN METALLEN	1 439	3 169	2 376	2 276	0,5
FOERDERMITTEL	5 203	7 664	5 338	2 135	0,5
WERKZEUGE LANDWIRTSCH GERAETE	3 735	6 307	4 831	2 048	0,4
WAREN AUS KUNSTSTOFFEN	2 288	2 452	2 816	1 628	0,3
TEXTILFERTIGERZEUGNISSE	1 537	1 598	1 958	1 261	0,3
BLECH AUS EISEN	3 024	5 230	4 315	1 181	0,3
STAB- UND FORMEISEN	3 317	2 118	3 115	1 112	0,2
SONSTIGE TEXTILROHSTOFFE	8 462	1 509	1 477	1 087	0,2
GLASERZEUGNISSE	1 232	1 689	1 438	1 072	0,2
BUEROMASCHINEN	2 241	4 979	3 655	1 070	0,2
DESTILLERZ A MINERALOEL U TEER	657	721	740	844	0,2
FAHRZEUGE (OHNE KRAFTFAHRZEUGE)	154	21 896	3 365	840	0,2
PHOTOCHEMISCHE ERZEUGNISSE	1 086	860	1 340	795	0,2
MESSERSCHMIEDEWAREN	557	512	1 156	687	0,1
ERZEUG A STEIN TON PORZ	783	1 622	1 070	651	0,1
DRAHT AUS EISEN	1 838	618	957	569	0,1
DEXTRINE GELATINE UND LEIME	637	717	400	382	0,1
STAHLROEHREN	879	1 506	795	378	0,1

EINFUHR UND AUSFUHR SPEZIALHANDEL NACH HERSTELLUNGS- UND VERBRAUCHSLAENDERN

WARENBENENNUNG	1980	1981	1982	1983	
		1 000 DM			VH
TEXTILGESPINSTE	3 953	469	561	337	0,1
BRASILIAN					
E I N F U H R	2 908 664	3 449 384	4 191 749	4 310 064	100,0
EISENERZE	686 174	867 775	925 567	966 721	22,4
KAFFEE	310 175	403 747	605 970	667 252	15,5
FUTTERMITTEL (OHNE GETREIDE)	341 758	486 344	415 527	634 357	14,7
OBST SUEDFR GEM U OBSTKONS	187 600	231 831	290 609	309 527	7,2
TEXTILFERTIGERZEUGNISSE	168 487	150 032	144 175	167 529	3,9
HOLZMASSE ZELLSTOFFE	86 338	134 788	141 756	128 606	3,0
LEB TIERE FLEISCH FLEISCHWAREN	26 360	81 636	108 422	117 634	2,7
NAHRUNGSFETTE OELFRUECHTE ERN	103 532	70 911	72 417	113 561	2,6
ROHTABAK UND TABAKERZEUGNISSE	79 703	72 508	88 754	110 963	2,6
TEXTILGESPINSTE	93 898	90 657	112 037	108 179	2,5
BAUMWOLLE REISSBAUMWOLLE ABF	79	5 201	2 765	90 549	2,1
EISENHALBWAREN	78 193	77 512	155 805	84 491	2,0
KRAFTFAHRZEUGE	130 938	134 358	151 330	78 677	1,8
LEDER PELZE UND WAREN DARAUS	88 875	66 373	72 344	70 168	1,6
FURNIERE SPERRHOLZ UND DGL	60 961	51 664	53 993	50 727	1,2
ELEKTROTECHNISCHE ERZEUGNISSE	40 953	47 265	46 623	45 605	1,1
ROHKAKAO KAKAOERZEUGNISSE	76 832	45 820	28 943	43 364	1,0
BAUXIT UND KRYOLITH	2 738	13 061	63 387	36 582	0,8
PAPIER UND PAPIERWAREN BUECHER	3 719	26 636	20 270	35 920	0,8
PHARMAZEUTISCHE ERZEUGNISSE	10 676	20 211	25 129	27 812	0,6
SONST CHEMISCHE VORERZEUGNISSE	19 600	26 426	19 757	26 402	0,6
KUNSTSTOFFE	8 847	9 824	18 078	23 477	0,5
WOLLE AND TIERHAARE REISSWOLLE	18 908	26 409	24 481	21 176	0,5
FETTSAEUREN PARAFFIN VASELIN	12 741	19 307	18 009	21 173	0,5
GEWUERZE	7 764	13 796	17 234	20 916	0,5
DESTILLERZ A MINERALOEL U TEER	11 331	11 316	37 067	17 501	0,4
SONSTIGE MASCHINEN	8 380	10 277	31 058	17 237	0,4
BAU UND NUTZHOLZ SCHNITTHOLZ	42 242	23 302	15 214	14 487	0,3
GLASERZEUGNISSE	415	3 171	1 982	13 815	0,3
HOLZWAREN	15 068	12 876	12 505	13 692	0,3
EDELSTEINE SCHMUCKSTEINE	8 689	19 493	19 633	13 356	0,3
SONSTIGE CHEMISCHE HALBWAREN	1 403	2 416	4 656	13 275	0,3
SONSTIGE NE-METALLE	464	10 627	10 149	13 038	0,3
DRAHT AUS EISEN	3 435	1 157	549	12 404	0,3
SONST TECHN OELE UND FETTE	11 978	23 366	12 540	11 523	0,3
STAB- UND FORMEISEN	10 107	14 523	18 652	9 794	0,2
BLECH AUS EISEN	12 563	16 245	159 605	8 175	0,2
DAERME	9 052	10 368	9 465	7 594	0,2
STAHLROEHREN	930		1 319	6 427	0,1
SONSTIGE ERZE UND METALLASCHEN	13 065	8 234	6 535	6 289	0,1
WAREN AUS KUNSTSTOFFEN	851	2 087	5 907	6 040	0,1
UHREN FEINMECHAN U OPT ERZEUGN	4 694	3 045	4 633	6 036	0,1
KAUTSCHUKWAREN	5 089	7 779	7 563	5 958	0,1
WERKZEUGMASCHINEN WALZWERKSANL	3 707	4 305	3 454	5 571	0,1
PLANZL U SONST ROHST CHEM IND	3 504	3 243	4 220	5 505	0,1
SONSTIGE EISENWAREN	3 296	6 240	10 081	4 509	0,1
PUMPEN DRUCKLUFTMASCHINEN	2 778	2 867	7 843	4 311	0,1
BUEROMASCHINEN	2 789	2 782	2 180	2 822	0,1
FELLE UND HAEUTE	7 429	3 775	1 776	2 412	0,1
ERZEUG A STEIN TON PORZ	4 819	4 513	2 716	2 163	0,1
WERKZEUGE LANDWIRTSCH GERAETE	999	836	1 192	2 087	
GETREIDE REIS MJELLEREIERZ	1 118	1 934	2 120	2 076	
SONSTIGE CHEMISCHE ENDERZEUGN	920	1 134	1 456	2 009	
FISCHE UND FISCHZUBEREITUNGEN	2 564	2 171	1 915	1 928	
MESSERSCHMIEDEWAREN	912	1 033	1 711	1 753	
TEXTIL LEDERINDUSTRIEMASCHINEN	161	463	3 292	1 596	
LEB PFLANZEN ZIERGAERT ERZEUGN	2 859	1 930	1 675	1 470	
EDELMETALLERZEUGNISSE	1 357	4 554	1 274	1 357	
FAHRZEUGE(OHNE KRAFTFAHRZEUGE)	672	170	414	1 217	
FOERDERMITTEL	2 617	1 717	866	967	
ALKOHOLISCHE GETRAENKE	1 019	5 494	1 550	854	
STICKSTOFF A N G DUENGEMITTEL	1		1 111	720	
KRAFTMASCHINEN	307	14	14	638	
DEXTRINE GELATINE UND LEIME	494	670	334	597	
FLACHS HANF JUTE UND DGL	147	79	254	577	
PAPIER- UND DRUCKMASCHINEN	175	584	471	561	
MUSIKINSTRUMENTE KINDERSPIELZ	358	339	181	453	
SONST WAREN A UNEDLEN METALLEN	224	327	250	450	

EINFUHR UND AUSFUHR SPEZIALHANDEL NACH HERSTELLUNGS- UND VERBRAUCHSLÄNDERN

WARENBENENNUNG	1980	1981	1982	1983	
			1 000 DM		VH
MANGANERZE FE MN HALT SCHLAK	77	145	147	356	
GUSSROEHREN SCHMIEDBARER GUSS	618	140	588	330	
TEE	229	764	326	324	
NE-METALL-VORERZEUGNISSE	181	322	245	300	
A U S F U H R	2 798 638	2 277 066	2 162 564	1 555 264	100,0
SONST CHEMISCHE VORERZEUGNISSE	329 267	259 358	303 910	244 474	15,7
ELEKTROTECHNISCHE ERZEUGNISSE	294 630	267 197	321 077	201 535	13,0
SONSTIGE MASCHINEN	567 595	332 185	243 093	144 973	9,3
KRAFTFAHRZEUGE	138 916	189 924	155 067	127 591	8,2
KUNSTSTOFFE	109 703	85 467	109 276	91 591	5,9
PHARMAZEUTISCHE ERZEUGNISSE	98 680	95 434	95 605	89 589	5,8
WERKZEUGMASCHINEN WALZWERKSANL	292 233	182 318	142 069	73 744	4,7
SONSTIGE CHEMISCHE ENDERZEUGN	47 535	36 229	57 751	54 712	3,5
TEXTIL LEDERINDUSTRIEMASCHINEN	117 354	95 294	91 279	43 594	2,8
FAHRZEUGE(OHNE KRAFTFAHRZEUGE)	41 232	30 306	5 463	40 870	2,6
PUMPEN DRUCKLUFTMASCHINEN	76 854	70 580	63 106	34 809	2,2
TEERFARBSTOFFE	45 778	36 256	45 072	33 768	2,2
UHREN FEINMECHAN U OPT ERZEUGN	60 358	49 682	47 446	28 828	1,9
STAHLROEHREN	8 754	4 940	4 689	25 578	1,6
PAPIER- UND DRUCKMASCHINEN	58 039	44 449	36 724	23 730	1,5
SONSTIGE CHEMISCHE HALBWAREN	22 714	18 852	23 363	19 043	1,2
KOEHLEN EINSCHL PRESSK KOKS	13 821	10 137	14 715	16 966	1,2
PAPIER UND PAPIERWAREN BUECHER	17 118	17 332	13 633	14 411	0,9
BLECH AUS EISEN	50 478	71 398	36 545	14 157	0,9
SONSTIGE EISENWAREN	40 987	26 034	33 842	13 051	0,8
SONST FARBSTOFFE FARBEN LACKE	32 189	21 680	24 826	12 923	0,8
KRAFTMASCHINEN	37 933	25 254	32 648	11 571	0,7
NE-METALL-VORERZEUGNISSE	16 086	20 803	17 970	11 376	0,7
PHOTOCHEMISCHE ERZEUGNISSE	2 955	3 764	5 902	11 163	0,7
STAB- UND FORMEISEN	22 959	17 275	10 386	11 041	0,7
HOPFEN	3 741	6 024	6 588	9 371	0,6
EISENHALBWAREN	14 328	3 780	14 224	8 507	0,5
BUEROMASCHINEN	28 227	9 956	12 717	7 662	0,5
WAREN AUS KUNSTSTOFFEN	6 553	6 750	8 641	7 215	0,5
NAHRUNGSMITTELINDUSTRIEMASCHIN	13 071	11 742	5 923	5 797	0,4
STICKSTOFF A N G DUENGEMITTEL	14 762	14 613	11 050	5 653	0,4
FOERDERMITTEL	17 056	33 020	16 061	5 497	0,4
ERZEUG A STEIN TON PORZ	12 955	12 823	8 311	4 641	0,3
SONST WAREN A UNEDLEN METALLEN	9 674	8 073	6 002	4 597	0,3
MINERALISCHE BAUSTOFFE	4 299	19 621	7 808	4 445	0,3
KAUTSCHUKWAREN	4 759	3 275	2 805	4 359	0,3
DESTILLERZ A MINERALOEL U TEER	2 706	3 595	4 977	4 007	0,3
GLASERZEUGNISSE	5 252	4 862	6 537	3 678	0,2
WERKZEUGE LANDWIRTSCH GERAETE	10 372	10 863	10 331	3 632	0,2
ALKOHOLISCHE GETRAENKE	2 010	2 280	4 423	3 403	0,2
TEXTILFERTIGERZEUGNISSE	4 536	9 959	5 933	3 111	0,2
TEXTILGESPINSTE	9 673	9 339	3 619	2 688	0,2
LANDMASCHINEN U ACKERSCHLEPPER	1 585	1 669	2 106	2 577	0,2
WAREN A KUPFER U KUPFERLEGIER	750	3 825	4 059	2 433	0,2
DRAHT AUS EISEN	4 810	2 805	2 834	2 384	0,2
KAUTSCHUK BEARBEITET	1 926	3 134	4 837	2 206	0,1
EDELMETALLERZEUGNISSE	1 366	2 199	1 963	1 965	0,1
FETTSAEUREN PARAFFIN VASELIN	2 142	1 019	1 842	1 653	0,1
LEDER PELZE UND WAREN DARAUS	1 954	1 666	2 413	1 620	0,1
GEMUESE HUELSENFR Z E KART	1 420	3 359	1 800	1 527	0,1
AUFBEREITETE KALIDUENGEMITTEL	1 490	4 237	29	1 467	0,1
GUSSROEHREN SCHMIEDBARER GUSS	1 651	2 327	1 004	1 407	0,1
ROHGUMMEN SCHELLACK BALSAME	865	986	1 556	1 360	0,1
PLANZL U SONST ROHST-CHEM IND	973	1 467	1 318	1 210	0,1
DAERME	672	688	863	1 132	0,1
ALUMINIUM ROH AUCH LEGIERT	10 837	4 182	4 052	1 061	0,1
FISCHE UND FISCHZUBEREITUNGEN	799	2 101	1 221	1 014	0,1
GLASMASSE ROHGLAS	962	1 100	1 090	937	0,1
DEXTRINE GELATINE UND LEIME	648	631	661	841	0,1
SONSTIGE NE-METALLE	2 082	2 224	3 092	650	
SONSTIGE TEXTILROHSTOFFE	1 353	713	805	430	
CHILE					
E I N F U H R	1 096 500	1 046 691	1 187 914	1 233 171	100,0
KUPFER ROH AUCH LEGIERT	550 946	488 302	484 781	509 732	41,3

EINFUHR UND AUSFUHR SPEZIALHANDEL NACH HERSTELLUNGS- UND VERBRAUCHSLÄNDERN

WARENBENENNUNG	1980	1981	1982	1983	
	1 000 DM				VH
FUTTERMITTEL (OHNE GETREIDE)	145 372	133 083	235 560	275 898	22,4
SONSTIGE ERZE UND METALLASCHEN	84 375	117 219	140 675	154 323	12,5
OBST SUEDFR GEM U OBSTKONS	66 317	100 496	95 503	74 613	6,1
HOLZMASSE ZELLSTOFFE	27 186	43 799	45 628	51 526	4,2
WOLLE AND TIERHAARE REISSWOLLE	35 045	44 697	34 648	19 153	1,6
KUPFERERZE KIESABBRAENDE	49 018	1 333	12 147	13 722	1,1
SONST CHEMISCHE VORERZEUGNISSE	11 016	15 370	19 372	10 093	0,8
SONSTIGE NE-METALLE	2 003	914	3 314	7 672	0,6
FISCHE UND FISCHZUBEREITUNGEN	4 776	5 591	5 677	5 818	0,5
NAHRUNGSFETTE OELFRUECHTE ERN	8 513	967	20 175	5 201	0,4
GEMJESE HUELSENFR Z E KART	6 943	5 911	5 783	4 664	0,4
HONIG	1 223	1 813	684	2 940	0,2
LEB TIERE FLEISCH FLEISCHWAREN	3 923	4 940	4 908	2 581	0,2
ERZEUG A STEIN TON PORZ	1 017	1 486	1 846	1 880	0,2
PLANZL U SONST ROHST CHEM IND	621	464	444	1 241	0,1
EISENHALBWAREN	833	426	1 853	1 200	0,1
PAPIER UND PAPIERWAREN BUECHER	16	92	498	709	0,1
FURNIERE SPERRHOLZ UND DGL	2 416	1 801	163	676	0,1
DAERME	140	773	679	662	0,1
STICKSTOFF A N G DUENGEMITTEL	970	1 184	1 474	635	0,1
HOLZ ZU HOLZMASSE RUNDHOLZ	802	595	335	570	
ALKOHOLISCHE GETRAENKE	395	370	214	331	
A U S F U H R	501 752	732 008	481 545	507 796	100,0
ELEKTROTECHNISCHE ERZEUGNISSE	49 341	68 239	52 998	66 167	13,0
KRAFTFAHRZEUGE	67 363	112 448	59 742	36 009	7,1
SONSTIGE CHEMISCHE ENDERZEUGN	23 787	31 103	21 426	31 465	6,2
KUNSTSTOFFE	22 827	37 769	22 261	30 976	6,1
UHREN FEINMECHAN U OPT ERZEUGN	18 390	29 470	33 180	27 840	5,5
SONSTIGE EISENWAREN	18 769	26 942	15 309	24 878	4,9
SONSTIGE MASCHINEN	41 976	66 380	38 689	24 405	4,8
SONST CHEMISCHE VORERZEUGNISSE	17 407	23 642	17 484	21 790	4,3
PHARMAZEUTISCHE ERZEUGNISSE	15 464	17 519	15 169	16 963	3,3
KRAFTMASCHINEN	4 849	2 112	8 004	10 805	2,1
PUMPEN DRUCKLUFTMASCHINEN	11 611	12 110	11 307	10 303	2,0
FAHRZEUGE(OHNE KRAFTFAHRZEUGE)	3 310	9 855	10 124	9 480	1,9
FOERDERMITTEL	5 927	19 180	13 005	8 405	1,7
KAUTSCHUKWAREN	3 906	5 939	4 556	8 121	1,6
TEERFARBSTOFFE	7 292	8 355	4 541	7 921	1,6
TEXTIL LEDERINDUSTRIEMASCHINEN	11 831	9 948	4 104	7 858	1,5
PAPIER UND PAPIERWAREN BUECHER	7 433	12 168	7 802	6 970	1,4
SONSTIGE TEXTILROHSTOFFE	7 284	3 697	1 316	6 188	1,2
TEXTILFERTIGERZEUGNISSE	11 806	21 524	11 875	6 086	1,2
SONST WAREN A UNEDLEN METALLEN	6 572	8 128	4 254	5 751	1,1
PHOTOCHEMISCHE ERZEUGNISSE	4 394	6 195	6 148	5 347	1,1
GETREIDE REIS MJELLEREIERZ	1 394	1 793	5 714	5 174	1,0
WAREN AUS KUNSTSTOFFEN	5 417	9 181	6 351	4 983	1,0
SONST FARBSTOFFE FARBEN LACKE	4 505	6 769	4 945	4 661	0,9
WERKZEUGMASCHINEN WALZWERKSANL	15 776	14 981	9 380	3 974	0,8
ZUCKER	1 828	1 782	7 763	3 416	0,7
WERKZEUGE LANDWIRTSCH GERAETE	4 529	6 689	3 335	3 354	0,7
PAPIER- UND DRUCKMASCHINEN	14 837	21 288	7 767	3 284	0,6
FETTSAEUREN PARAFFIN VASELIN	2 583	3 516	2 134	3 194	0,6
BLECH AUS EISEN	3 873	4 331	2 003	3 133	0,6
BUEROMASCHINEN	6 226	10 922	6 164	2 990	0,6
GLASERZEUGNISSE	2 205	3 516	2 555	2 955	0,6
SONSTIGE CHEMISCHE HALBWAREN	2 187	2 485	1 971	2 659	0,5
NE-METALL-VORERZEUGNISSE	2 954	4 175	2 316	2 508	0,5
NAHRUNGSMITTELINDUSTRIEMASCHIN	9 241	12 899	9 362	2 505	0,5
STAB- UND FORMEISEN	4 179	6 326	1 420	2 313	0,5
TEXTILGESPINSTE	7 644	7 722	1 033	2 075	0,4
KOHLN EINSCHL PRESSK KOKS	163			1 895	0,4
ERZEUG A STEIN TON PORZ	1 676	1 997	1 280	1 285	0,3
DRAHT AUS EISEN	1 242	1 139	654	1 171	0,2
LANDMASCHINEN U ACKERSCHLEPPER	5 105	10 554	2 221	1 116	0,2
DESTILLERZ A MINERALOEL U TEER	995	1 602	970	1 109	0,2
MESSERSCHMIEDWAREN	1 376	2 176	1 365	1 107	0,2
KAUTSCHUK BEARBEITET	1 101	1 249	856	1 094	0,2
HOLZWAREN	907	2 809	2 272	1 082	0,2
DAERME	158	271	89	1 039	0,2
NAHRUNGSFETTE OELFRUECHTE ERN	6 684	5 311	4 344	978	0,2
STAHLROEHREN	1 374	1 186	1 296	908	0,2
MUSIKINSTRUMENTE KINDERSPIELZ	1 272	2 051	1 447	807	0,2

EINFUHR UND AUSFUHR SPEZIALHANDEL NACH HERSTELLUNGS- UND VERBRAUCHSLAENDERN

WARENBENENNUNG	1980	1981	1982	1983	
	1 000 DM				VH
EISENHALBWAREN	158	219	21	676	0,1
SONSTIGE NE-METALLE	541	621	226	608	0,1
MINERALISCHE BAUSTOFFE	1 521	6 607	3 897	511	0,1
ROHKAKAO KAKAOERZEUGNISSE	833	1 891	1 630	505	0,1
KAESE	1 222	3 811	1 440	451	0,1
STICKSTOFF A N G DUENGEMITTEL	291	676	162	399	0,1
EDELMETALLERZEUGNISSE	2 457	2 764	721	378	0,1
LEDER PELZE UND WAREN DARAUS	4 308	4 060	2 367	346	0,1
DEXTRINE GELATINE UND LEIME	562	957	644	325	0,1
BOLIVIEN					
E I N F U H R	50 806	42 502	80 780	120 881	100,0
SONSTIGE NE-METALLE	26 339	27 283	55 254	105 315	87,1
SONSTIGE ERZE UND METALLASCHEN	9 178	5 790	8 519	8 387	6,9
LEDER PELZE UND WAREN DARAUS	1 603	1 250	1 250	1 456	1,2
TEXTILGESPINSTE	9	600	1 328	1 099	0,9
SONST CHEMISCHE VORERZEUGNISSE	1 228	1 092	1 381	843	0,7
TEXTILFERTIGERZEUGNISSE	3 158	2 221	1 237	769	0,6
ZINKERZE	891		960	701	0,6
FELLE UND HAEUTE	740	390	487	595	0,5
KAFFEE	1 229	1 169	5 620	552	0,5
BAU UND NUTZHOlz SCHNITTHOLZ	4 660	1 137	313	312	0,3
A U S F U H R	73 203	171 968	63 080	52 766	100,0
GETREIDE REIS MUELLEREIERZ	195		2 665	6 117	11,6
KUNSTSTOFFE	6 218	7 437	3 509	5 500	10,4
SONSTIGE CHEMISCHE ENDERZEUGN	5 903	7 182	4 301	3 328	6,3
SONSTIGE MASCHINEN	5 749	14 571	7 710	3 212	6,1
FOERDERMITTEL	428	1 378	253	3 125	5,9
SONST CHEMISCHE VORERZEUGNISSE	2 705	2 287	1 776	3 102	5,9
KRAFTFAHRZEUGE	3 670	11 713	3 019	2 802	5,3
ELEKTROTECHNISCHE ERZEUGNISSE	3 954	17 949	4 685	2 749	5,2
PHARMAZEUTISCHE ERZEUGNISSE	5 746	8 760	4 366	2 622	5,0
KRAFTMASCHINEN	1 162	133	367	1 703	3,2
STICKSTOFF A N G DUENGEMITTEL	2 898	3 493	3 785	1 404	2,7
EISENHALBWAREN	655	1 413	974	1 371	2,6
TEERFARBSTOFFE	1 986	1 821	982	1 367	2,6
TEXTIL LEDERINDUSTRIEMASCHINEN	1 945	4 857	3 607	1 265	2,4
HOPFEN	741	1 045	197	1 180	2,2
PUMPEN DRUCKLUFTMASCHINEN	728	1 525	888	1 017	1,9
NAHRUNGSMITTELINDUSTRIEMASCHIN	1 279	5 416	1 487	619	1,2
SONSTIGE EISENWAREN	1 732	33 261	2 499	588	1,1
SONST FARBSTOFFE FARBEN LACKE	1 270	1 144	884	567	1,1
MINERALISCHE BAUSTOFFE	464	1 384	245	460	0,9
UHREN FEINMECHAN U OPT ERZEUGN	1 911	2 991	1 511	452	0,9
WERKZEUGMASCHINEN WALZWERKSANL	2 157	3 783	1 206	435	0,8
SONSTIGE CHEMISCHE HALBWAREN	525	994	583	423	0,8
PAPIER- UND DRUCKMASCHINEN	794	1 842	870	421	0,8
DEXTRINE GELATINE UND LEIME	160	535	301	315	0,6
PHOTOCHEMISCHE ERZEUGNISSE	979	1 015	727	312	0,6
PAPIER UND PAPIERWAREN BUECHER	950	967	782	302	0,6
PARAGUAY					
E I N F U H R	102 819	83 641	72 996	151 066	100,0
BAUMWOLLE REISSBAUMWOLLE ABF	26 030	25 437	41 638	56 097	37,1
NAHRUNGSFETTE OELFRUECHTE ERN	7 930	12 565	982	49 140	32,5
FELLE UND HAEUTE	32 859	19 942	11 240	18 026	11,9
LEB TIERE FLEISCH FLEISCHWAREN	1 447	1 238	1 721	6 197	4,1
FUTTERMITTEL (OHNE GETREIDE)	7 777	5 129	4 671	5 320	3,5
LEDER PELZE UND WAREN DARAUS	1 848	2 903	3 797	4 412	2,9
OELFRUECHTE FUER TECHN OELE	12 667	7 367	1 227	3 170	2,1
SONST TECHN OELE UND FETTE	3 545	2 837	2 164	2 214	1,5
FETTSAEUREN PARAFFIN VASELIN	234	369	329	2 027	1,3
SONST CHEMISCHE VORERZEUGNISSE	2 121	1 785	1 469	1 345	0,9
ROHTABAK UND TABAKERZEUGNISSE	662	676	1 162	761	0,5
PLANZL U SONST ROHST CHEM IND	36	86	135	574	0,4
ROHKAKAO KAKAOERZEUGNISSE				505	0,3
WOLLE AND TIERHAARE REISSWOLLE	1 428	1 403	401	317	0,2

EINFUHR UND AUSFUHR SPEZIALHANDEL NACH HERSTELLUNGS- UND VERBRAUCHSLAENDERN

WARENBENENNUNG	1980	1981	1982	1983	
	1 000 DM				VH
A U S F U H R	114 806	93 964	64 724	40 633	100,0
ELEKTROTECHNISCHE ERZEUGNISSE	51 334	25 993	12 107	11 482	28,1
SONSTIGE CHEMISCHE ENDERZEUGN	4 836	5 852	5 543	4 141	10,1
KRAFTFAHRZEUGE	10 594	9 762	8 485	3 804	9,3
PHARMAZEUTISCHE ERZEUGNISSE	5 015	7 349	8 164	3 393	8,3
SONSTIGE MASCHINEN	3 700	4 406	2 729	3 024	7,4
NAHRUNGSMITTELINDUSTRIEMASCHIN	5 722	2 185	1 144	2 597	6,4
SONST CHEMISCHE VORERZEUGNISSE	1 447	1 777	1 538	1 546	3,8
KUNSTSTOFFE	3 931	5 739	3 376	1 054	2,6
TEERFARBSTOFFE	747	518	662	917	2,2
UHREN FEINMECHAN U OPT ERZEUGN	1 946	1 584	1 385	667	1,6
LANDMASCHINEN U ACKERSCHLEPPER	393	1 140	1 134	665	1,6
SONST WAREN A UNEDLEN METALLEN	719	1 542	424	528	1,3
DEXTRINE GELATINE UND LEIME	248	308	269	406	1,0
LEDER PELZE UND WAREN DARAUS	27	149	158	403	1,0
WERKZEUGE LANDWIRTSCH GERAETE	977	1 660	451	360	0,9
PHOTOCHEMISCHE ERZEUGNISSE	283	240	459	355	0,9
SONSTIGE EISENWAREN	3 693	1 913	1 735	347	0,8
PAPIER- UND DRUCKMASCHINEN	1 194	379	716	316	0,8
URUGUAY					
E I N F U H R	253 159	272 405	225 613	207 260	100,0
LEDER PELZE UND WAREN DARAUS	126 189	107 185	84 881	84 072	40,6
WOLLE AND TIERHAARE REISSWOLLE	28 815	36 669	33 843	33 054	15,9
LEB TIERE FLEISCH FLEISCHWAREN	22 214	39 629	38 132	25 017	12,1
TEXTILFERTIGERERZEUGNISSE	27 064	29 750	15 388	24 716	11,9
FISCHE UND FISCHZUBEREITUNGEN	333	2 021	4 103	7 332	3,5
DAERME	1 711	2 878	3 575	3 540	1,7
HONIG	1 118	2 954	2 316	2 890	1,4
PAPIER UND PAPIERWAREN BUECHER	6 282	4 289	3 000	2 541	1,2
KRAFTFAHRZEUGE	579	740	708	1 711	0,8
FUTTERMITTEL (OHNE GETREIDE)	6 860	8 485	5 242	1 288	0,6
OBST SUEODFR GEM U OBSTKONS	660	538	535	1 278	0,6
FELLE UND HAEUTE	3 164	2 592	1 084	1 067	0,5
PLANZL U SONST ROHST CHEM IND	1 272	868	971	1 049	0,5
SONST TECHN OELE UND FETTE	2 211	1 772	354	758	0,4
KUNSTSTOFFE	825	900	350	736	0,4
FOERDERMITTEL	405	569	419	584	0,3
SONST CHEMISCHE VORERZEUGNISSE		15	19	536	0,3
BAUMWOLLE REISSBAUMWOLLE ABF		359	217	479	0,2
FETTSAEUREN PARAFFIN VASELIN		69	225	366	0,2
PHARMAZEUTISCHE ERZEUGNISSE	185	123	2 138	300	0,1
A U S F U H R	211 537	222 466	166 126	119 898	100,0
ELEKTROTECHNISCHE ERZEUGNISSE	22 233	45 278	36 246	29 003	24,2
SONSTIGE CHEMISCHE ENDERZEUGN	10 820	12 771	13 911	14 354	12,0
PHARMAZEUTISCHE ERZEUGNISSE	11 861	15 839	12 787	10 875	9,1
KUNSTSTOFFE	14 232	16 647	9 759	9 309	7,8
SONST CHEMISCHE VORERZEUGNISSE	8 483	8 489	6 988	7 636	6,4
KRAFTFAHRZEUGE	49 546	30 047	24 821	6 349	5,3
TEERFARBSTOFFE	5 264	5 606	3 518	5 788	4,8
DESTILLERZ A MINERALOEL U TEER	86	331	615	3 418	2,9
SONSTIGE MASCHINEN	5 321	6 316	3 538	2 938	2,5
NAHRUNGSMITTELINDUSTRIEMASCHIN	1 582	5 987	3 244	2 750	2,3
TEXTIL LEDERINDUSTRIEMASCHINEN	6 200	8 923	2 457	2 663	2,2
SONSTIGE CHEMISCHE HALBWAREN	1 525	2 550	1 414	2 324	1,9
SONST FARBSTOFFE FARBEN LACKE	1 222	3 438	4 546	1 591	1,3
TEXTILFERTIGERERZEUGNISSE	1 829	1 903	1 396	1 426	1,2
UHREN FEINMECHAN U OPT ERZEUGN	3 703	4 790	2 976	1 371	1,1
PUMPEN DRUCKLUFTMASCHINEN	1 461	1 377	1 221	1 274	1,1
KAUTSCHUKWAREN	1 810	1 156	1 663	1 066	0,9
SONSTIGE EISENWAREN	2 221	2 479	1 477	886	0,7
PAPIER UND PAPIERWAREN BUECHER	2 032	2 319	1 290	770	0,6
BLECH AUS EISEN	2 829	3 812	1 261	699	0,6
SONSTIGE TEXTILROHSTOFFE	1 087	1 149	862	617	0,5
LANDMASCHINEN U ACKERSCHLEPPER	11 070	4 850	965	614	0,5
PAPIER- UND DRUCKMASCHINEN	6 120	2 837	2 324	570	0,5
FELLE UND HAEUTE	242	2 247	80	544	0,5
WERKZEUGE LANDWIRTSCH GERAETE	1 804	1 838	1 411	512	0,4
TEXTILGESPINSTE	221	446	153	510	0,4

EINFUHR UND AUSFUHR SPEZIALHANDEL NACH HERSTELLUNGS- UND VERBRAUCHSLAENDERN

WARENBENENNUNG	1980	1981	1982	1983	
	1 000 DM				VH
WAREN AUS KUNSTSTOFFEN	1 681	1 469	1 005	477	0,4
GLASERZEUGNISSE	2 995	517	410	463	0,4
BUEROMASCHINEN	1 146	886	733	398	0,3
LEDER PELZE UND WAREN DARAUS	3 356	1 874	284	338	0,3
WERKZEUGMASCHINEN WALZWERKSANL	5 931	3 572	2 210	326	0,3
HOPFEN	182	232	141	316	0,3
BAUMWOLLE REISSBAUMWOLLE ABF				301	0,3
ARGENTINIEN					
E I N F U H R	1 289 485	1 125 763	1 399 541	1 386 844	100,0
LEB TIERE FLEISCH FLEISCHWAREN	283 567	278 634	353 093	368 706	26,6
FUTTERMITTEL (OHNE GETREIDE)	152 691	174 916	269 318	320 741	23,1
NAHRUNGSFETTE OELFRUECHTE ERN	307 762	127 582	188 574	217 411	15,7
OBST SUEDFR GEM U OBSTKONS	82 262	81 676	104 671	84 200	6,1
GETREIDE REIS MUELLEREIERZ	17 984	47 614	20 294	71 113	5,1
LEDER PELZE UND WAREN DARAUS	103 887	70 357	56 959	45 043	3,2
WOLLE AND TIERHAARE REISSWOLLE	30 610	53 251	31 392	24 987	1,8
BUEROMASCHINEN	308	19 121	22 846	24 577	1,8
PLANZL U SONST ROHST CHEM IND	16 713	25 039	18 397	23 447	1,7
SONST TECHN OELE UND FETTE	18 158	23 344	22 091	21 592	1,6
KUNSTSTOFFE	2 367	2 245	7 340	18 746	1,4
ROHTABAK UND TABAKERZEUGNISSE	22 716	16 593	23 240	16 633	1,2
DESTILLERZ A MINERALOEL U TEER	47 033	89 231	68 754	16 105	1,2
HONIG	16 155	14 759	18 369	14 416	1,0
BAUMWOLLE REISSBAUMWOLLE ABF	30 083	5 694	53 984	14 323	1,0
FISCHE UND FISCHZUBEREITUNGEN	27 257	13 384	17 739	11 497	0,8
BLEIERZE				8 289	0,6
PHARMAZEUTISCHE ERZEUGNISSE	8 945	11 469	7 226	6 468	0,5
TEXTILGESPINSTE	8 249	4 280	10 462	5 709	0,4
EISENHALBWAREN	403	2 925	9 422	5 686	0,4
FETTSAEUREN PARAFFIN VASELIN	3 449	3 146	2 130	5 147	0,4
SONST CHEMISCHE VORERZEUGNISSE	32 210	3 371	3 860	4 735	0,3
HOLZMASSE ZELLSTOFFE	311	25		4 360	0,3
EISENERZE				3 772	0,3
FURNIERE SPERRHOLZ UND DGL	2 986	448	5 437	3 262	0,2
SONSTIGE CHEMISCHE HALBWAREN	2 680	8 363	6 999	3 059	0,2
GEMUESE HUELSENFR Z E KART	7 341	888	2 675	2 820	0,2
TEXTILFERTIGERZEUGNISSE	1 973	1 655	1 820	2 707	0,2
KRAFTFAHRZEUGE	1 164	3 579	2 809	2 197	0,2
ELEKTROTECHNISCHE ERZEUGNISSE	312	1 489	1 840	1 948	0,1
TEE	413	886	907	1 452	0,1
SONSTIGE ERZE UND METALLASCHEN	1		588	1 112	0,1
FELLE UND HAEUTE	4 730	2 157	1 162	1 070	0,1
KAUTSCHUK GUTTAPERCHA BALATA				822	0,1
SONSTIGE EISENWAREN	233	180	1 169	801	0,1
ALKOHOLISCHE GETRAENKE	731	1 271	997	743	0,1
ERZEUG A STEIN TON PORZ	125	69	350	685	
KUPFER ROH AUCH LEGIERT		671	432	552	
OELFRUECHTE FUER TECHN OELE	16 546	79	836	463	
BLECH AUS EISEN		1 764	9 462	429	
WERKZEUGMASCHINEN WALZWERKSANL	219	2	778	403	
PUMPEN DRUCKLUFTMASCHINEN	89	212	759	352	
SONSTIGE MASCHINEN	669	945	1 991	310	
A U S F U H R	2 285 338	2 360 590	1 495 666	3 056 195	100,0
ELEKTROTECHNISCHE ERZEUGNISSE	440 616	498 179	266 002	247 164	8,1
SONSTIGE MASCHINEN	166 277	169 777	145 590	175 555	5,7
SONST CHEMISCHE VORERZEUGNISSE	76 023	91 999	84 238	99 902	3,3
KUNSTSTOFFE	68 894	83 324	64 359	77 892	2,5
PHARMAZEUTISCHE ERZEUGNISSE	66 844	66 993	57 789	70 983	2,3
WERKZEUGMASCHINEN WALZWERKSANL	92 491	151 581	61 117	62 349	2,0
KRAFTFAHRZEUGE	226 782	251 893	69 086	62 099	2,0
PAPIER UND PAPIERWAREN BUECHER	20 520	87 309	48 251	54 671	1,8
UHREN FEINMECHAN U OPT ERZEUGN	70 645	63 256	32 157	48 761	1,6
FAHRZEUGE(OHNE KRAFTFAHRZEUGE)	37 325	11 031	17 403	46 261	1,5
SONSTIGE CHEMISCHE ENDERZEUGN	79 377	77 231	33 452	45 606	1,5
SONSTIGE EISENWAREN	225 819	70 785	69 516	42 740	1,4
SONST WAREN A UNEDLEN METALLEN	9 873	26 886	58 892	42 348	1,4
LANDMASCHINEN U ACKERSCHLEPPER	34 833	35 444	30 394	41 166	1,3
TEXTIL LEDERINDUSTRIEMASCHINEN	70 147	46 200	16 047	34 856	1,1
BLECH AUS EISEN	41 489	45 434	33 032	28 019	0,9

EINFUHR UND AUSFUHR SPEZIALHANDEL NACH HERSTELLUNGS- UND VERBRAUCHSLÄNDERN

WARENBENENNUNG	1980	1981	1982	1983	
			1 000 DM		VH
TEERFARBSTOFFE	11 942	11 995	13 290	25 909	0,8
KRAFTMASCHINEN	18 990	22 182	15 892	24 763	0,8
SONSTIGE CHEMISCHE HALBWAREN	14 086	13 794	18 414	16 928	0,6
PUMPEN DRUCKLUFTMASCHINEN	30 774	31 400	40 278	16 138	0,5
SONST FARBSTOFFE FARBEN LÄCKE	13 213	14 080	11 695	15 074	0,5
STAB- UND FORMEISEN	17 968	22 070	8 449	12 190	0,4
DESTILLERZ A MINERALÖL U TEER	4 581	4 180	6 423	10 967	0,4
TEXTILGESPINSTE	3 719	5 369	2 736	10 766	0,4
EISENHALBWAREN	6 406	964	1 279	9 918	0,3
PHOTOCHEMISCHE ERZEUGNISSE	5 888	7 705	7 933	8 758	0,3
MINERALISCHE BAUSTOFFE	5 872	3 857	2 876	8 004	0,3
PAPIER- UND DRUCKMASCHINEN	52 446	52 124	17 341	7 922	0,3
NAHRUNGSMITTELINDUSTRIEMASCHINEN	31 638	36 589	12 918	7 351	0,2
NE-METALL-VORERZEUGNISSE	17 733	8 494	4 726	6 309	0,2
KAUTSCHUKWAREN	10 966	6 588	4 811	6 084	0,2
TEXTILFERTIGERZEUGNISSE	14 971	13 617	5 631	5 905	0,2
ERZEUG A STEIN TON PORZ	5 139	6 750	3 663	5 738	0,2
BÜEROMASCHINEN	23 519	14 853	3 074	5 569	0,2
WERKZEUGE LANDWIRTSCH GERAETE	11 894	8 336	3 196	5 337	0,2
FOERDERMITTEL	20 300	21 696	8 260	5 165	0,2
WAREN AUS KUNSTSTOFFEN	11 606	11 467	4 730	4 730	0,2
DRAHT AUS EISEN	4 078	2 852	1 959	3 223	0,1
STAHLROEHREN	4 003	7 292	4 924	2 945	0,1
GLASERZEUGNISSE	4 883	2 833	1 171	2 684	0,1
FETTSÄUREN PARAFFIN VASELIN	2 956	3 357	2 659	2 649	0,1
SONSTIGE TEXTILROHSTOFFE	2 510	3 149	2 258	2 506	0,1
KAUTSCHUK BEARBEITET	1 999	976	371	1 843	0,1
PLANZL U SONST ROHST CHEM IND	864	1 331	1 795	1 793	0,1
WAREN A KUPFER U KUPFERLEGIER	3 267	1 957	1 090	1 355	
MESSERSCHMIEDEWAREN	4 118	2 694	785	1 331	
ROHGUMMEN SCHELLACK BALSAME	544	625	943	936	
KOHLEN EINSCHL PRESSK KOKS	338	188	2 251	764	
ZUCKER	1 073	690	710	735	
GEWUERZE	105	122	96	720	
STICKSTOFF A N G DUENGEMITTEL	1 001	1 575	655	632	
DEXTRINE GELATINE UND LEIME	729	856	606	568	
GLASMASSE ROHGLAS	373	319	232	512	
KUPFER ROH AUCH LEGIERT	355	230	315	501	
HOLZWAREN	2 895	4 197	1 123	497	
SONSTIGE NE-METALLE	234	677	311	462	
MUSIKINSTRUMENTE KINDERSPIELZ	3 179	5 002	615	368	
LEDER PELZE UND WAREN DARAUS	1 327	2 088	1 723	345	
FALKLAND IN					
E I N F U H R	113	85	23	67	100,0
A U S F U H R	71	91	519	1 322	100,0
SONSTIGE MASCHINEN			499	1 282	97,0
ZYPERN					
E I N F U H R	48 261	59 739	62 069	56 070	100,0
TEXTILFERTIGERZEUGNISSE	18 009	24 020	33 459	23 051	41,1
OBST SUEDFR GEM U OBSTKONS	16 824	19 301	15 344	16 484	29,4
GEMUESE HUELSENFR Z E KART	675	2 993	4 728	3 786	6,8
FAHRZEUGE(OHNE KRAFTFAHRZEUGE)	3 140	3 258	2 399	3 733	6,7
KUPFERERZE KIESABBAEENDE				1 935	3,5
LEDER PELZE UND WAREN DARAUS	798	511	177	1 200	2,1
SONSTIGE ERZE UND METALLASCHEN	3 661	5 897	2 328	636	1,1
PAPIER UND PAPIERWAREN BUECHER	662	590	373	519	0,9
STAB- UND FORMEISEN				434	0,8
ALKOHOLISCHE GETRAENKE	359	511	421	404	0,7
ALUMINIUM ROH AUCH LEGIERT	230	314	356	391	0,7
A U S F U H R	182 577	244 429	288 958	292 890	100,0
KRAFTFAHRZEUGE	28 194	30 099	51 493	61 382	21,0
FAHRZEUGE(OHNE KRAFTFAHRZEUGE)	19 737	38 743	16 965	50 263	17,2
ELEKTROTECHNISCHE ERZEUGNISSE	28 802	34 636	58 086	34 375	11,7
TEXTILFERTIGERZEUGNISSE	15 075	19 884	26 144	22 317	7,6

EINFUHR UND AUSFUHR SPEZIALHANDEL NACH HERSTELLUNGS- UND VERBRAUCHSLÄNDERN

WARENBENENNUNG	1980	1981	1982	1983	
		1 000 DM			VH
SONSTIGE MASCHINEN	9 712	8 954	11 296	11 482	3,9
KUNSTSTOFFE	8 133	7 602	7 735	8 965	3,1
PAPIER UND PAPIERWAREN BUECHER	1 752	4 509	7 174	8 435	2,9
SONSTIGE CHEMISCHE ENDERZEUGN	5 373	6 842	7 294	7 718	2,6
ZUCKER	5 153	12 070	8 698	6 384	2,2
SONSTIGE EISENWAREN	3 468	5 312	4 461	4 515	1,5
PHARMAZEUTISCHE ERZEUGNISSE	2 674	3 844	4 689	4 242	1,4
SONST CHEMISCHE VORERZEUGNISSE	2 323	2 748	4 135	3 774	1,3
WAREN AUS KUNSTSTOFFEN	1 532	2 254	3 022	2 975	1,0
TEXTIL LEDERINDUSTRIEMASCHINEN	2 787	3 037	3 826	2 961	1,0
PUMPEN DRUCKLUFTMASCHINEN	2 807	2 251	2 533	2 914	1,0
UHREN FEINMECHAN U OPT ERZEUGN	2 001	2 979	3 563	2 869	1,0
SONST WAREN A UNEDLEN METALLEN	2 045	1 905	2 559	2 765	0,9
BLECH AUS EISEN	1 061	1 575	3 909	2 717	0,9
GLASERZEUGNISSE	1 149	1 927	2 543	2 401	0,8
PHOTOCHEMISCHE ERZEUGNISSE	1 480	1 637	1 956	2 199	0,8
LEDER PELZE UND WAREN DARAUS	583	1 195	1 158	1 899	0,6
BUEROMASCHINEN	571	3 223	3 371	1 891	0,6
ERZEUG A STEIN TON PORZ	1 121	1 358	1 913	1 845	0,6
DEXTRINE GELATINE UND LEIME	1 124	1 521	1 361	1 795	0,6
KAESE	576	2 029	1 326	1 766	0,6
NAHRUNGSFETTE OELFRUECHTE ERN	464	1 372	1 552	1 527	0,5
TEXTILGESPINSTE	1 031	1 807	2 098	1 472	0,5
WERKZEUGE LANDWIRTSCH GERAETE	1 090	1 145	1 375	1 463	0,5
NAHRUNGSMITTELINDUSTRIEMASCHIN	2 256	996	1 907	1 405	0,5
PAPIER- UND DRUCKMASCHINEN	809	2 898	1 646	1 375	0,5
MESSERSCHMIEDEWAREN	1 173	2 015	1 700	1 348	0,5
WERKZEUGMASCHINEN WALZWERKSANL	945	743	2 426	1 333	0,5
LANDMASCHINEN U ACKERSCHLEPPER	1 463	2 212	1 189	1 305	0,4
KAUTSCHUKWAREN	1 004	1 232	1 020	1 214	0,4
NE-METALL-VORERZEUGNISSE	62	191	918	1 193	0,4
EDELMETALLERZEUGNISSE	696	1 104	1 178	1 157	0,4
HOLZWAREN	397	339	788	953	0,3
SONST FARBSTOFFE FARBEN LACKE	1 088	1 330	1 029	930	0,3
DESTILLERZ A MINERALOEL U TEER	358	342	444	801	0,3
SONSTIGE CHEMISCHE HALBWAREN	1 028	1 423	1 234	771	0,3
FETTSAEUREN PARAFFIN VASELIN	529	382	434	744	0,3
TEERFARBSTOFFE	627	672	713	714	0,2
FOERDERMITTEL	2 841	2 139	447	709	0,2
STAB- UND FORMEISEN	1 092	881	735	694	0,2
LEB TIERE FLEISCH FLEISCHWAREN	561	271	333	692	0,2
MINERALISCHE BAUSTOFFE	243	1 062	940	623	0,2
FISCHE UND FISCHZUBEREITUNGEN	1 179	769	1 459	587	0,2
FURNIERE SPERRHOLZ UND DGL	1 773	1 654	767	565	0,2
KRAFTMASCHINEN	1 070	960	7 217	542	0,2
EDELSTEINE SCHMUCKSTEINE	10	192	627	530	0,2
MUSIKINSTRUMENTE KINDERSPIELZ	277	292	301	468	0,2
ROHTABAK UND TABAKERZEUGNISSE	327	473	458	441	0,2
ALKOHOLISCHE GETRAENKE	198	388	473	367	0,1
GUSSROEHREN SCHMIEDBARER GUSS	32		27	354	0,1
LIBANON					
E I N F U H R	15 799	12 867	10 002	12 898	100,0
DAERME	3 580	1 318	3 216	3 666	28,4
ALUMINIUM ROH AUCH LEGIERT	815	155	357	1 937	15,0
KUPFER ROH AUCH LEGIERT	2 110	1 013	255	1 729	13,4
TEXTILFERTIGERZEUGNISSE	1 131	3 390	849	765	5,9
PAPIER UND PAPIERWAREN BUECHER	530	438	312	701	5,4
LEDER PELZE UND WAREN DARAUS	2 673	1 872	946	426	3,3
A U S F U H R	445 711	502 191	594 204	582 348	100,0
KRAFTFAHRZEUGE	109 106	123 286	157 910	149 257	25,6
ELEKTROTECHNISCHE ERZEUGNISSE	44 935	44 024	59 971	44 508	7,6
SONSTIGE MASCHINEN	25 054	21 843	34 957	37 682	6,5
PHARMAZEUTISCHE ERZEUGNISSE	23 923	33 509	36 150	34 634	5,9
LEB TIERE FLEISCH FLEISCHWAREN	1 794	13 609	20 723	32 266	5,5
TEXTILFERTIGERZEUGNISSE	25 732	25 355	25 586	31 407	5,4
SONSTIGE EISENWAREN	28 026	24 308	36 965	29 468	5,1
BLECH AUS EISEN	8 163	5 208	21 248	14 429	2,5
SONST WAREN A UNEDLEN METALLEN	2 543	4 371	3 989	14 266	2,4
SONSTIGE CHEMISCHE ENDERZEUGN	14 427	15 749	10 847	11 663	2,0

EINFUHR UND AUSFUHR SPEZIALHANDEL NACH HERSTELLUNGS- UND VERBRAUCHSLÄNDERN

WARENBENENNUNG	1980	1981	1982	1983	
	1 000 DM				VH
UHREN FEINMECHAN U OPT ERZEUGN	6 183	7 155	8 732	11 278	1,9
KUNSTSTOFFE	14 448	8 862	9 617	9 321	1,6
PUMPEN DRUCKLUFTMASCHINEN	9 024	6 307	8 070	8 320	1,4
FOERDERMITTEL	3 913	7 291	7 852	8 022	1,4
PAPIER UND PAPIERWAREN BUECHER	3 893	4 458	4 703	7 716	1,3
PAPIER- UND DRUCKMASCHINEN	7 652	14 799	8 348	7 318	1,3
ZUCKER	4 628	20 197	11 132	6 921	1,2
FAHRZEUGE(OHNE KRAFTFAHRZEUGE)	10 869	11 152	8 811	5 651	1,0
KAESE	2 389	4 131	3 782	5 464	0,9
WAREN AUS KUNSTSTOFFEN	2 868	3 740	5 705	5 320	0,9
SONST CHEMISCHE VORERZEUGNISSE	6 145	6 469	4 211	4 747	0,8
PHOTOCHEMISCHE ERZEUGNISSE	2 633	2 348	2 789	4 727	0,8
GETREIDE REIS MJELLEREIERZ	650	1 973	7 566	4 582	0,8
WERKZEUGE LANDWIRTSCH GERAETE	3 379	3 448	3 793	4 105	0,7
TEXTILGESPINSTE	2 920	3 616	2 290	4 025	0,7
ERZEUG A STEIN TON PORZ	2 360	3 010	5 593	3 278	0,6
STICKSTOFF A N G DUENGEMITTEL	715	4 679	1 062	3 218	0,6
SONST FARBSTOFFE FARBEN LACKE	3 965	3 994	4 258	3 149	0,5
NAHRUNGSMITTELINDUSTRIEMASCHIN	1 599	4 064	954	2 906	0,5
DESTILLERZ A MINERALOEL U TEER	3 624	838	1 207	2 897	0,5
FETTSAEUREN PARAFFIN VASELIN	2 344	2 218	2 474	2 816	0,5
HOLZWAREN	698	1 532	2 382	2 812	0,5
WERKZEUGMASCHINEN WALZWERKSANL	3 400	2 819	3 111	2 795	0,5
LEDER PELZE UND WAREN DARAUS	812	1 199	2 847	2 711	0,5
KAUTSCHUKWAREN	1 927	3 742	3 150	2 424	0,4
BUEROMASCHINEN	1 782	2 043	2 847	2 380	0,4
GLASERZEUGNISSE	1 793	1 674	2 139	2 330	0,4
TEXTIL LEDERINDUSTRIEMASCHINEN	7 910	3 883	2 966	2 228	0,4
NAHRUNGSFETTE OELFRUECHTE ERN	1 200	3 030	1 772	1 990	0,3
EDELMETALLERZEUGNISSE	1 552	1 560	1 196	1 825	0,3
ROHKAKAO KAKAOERZEUGNISSE	622	2 723	3 293	1 780	0,3
DEXTRINE GELATINE UND LEIME	2 156	1 348	1 404	1 645	0,3
MESSERSCHMIEDEWAREN	1 024	1 226	1 693	1 593	0,3
FURNIERE SPERRHOLZ UND DGL	1 084	870	1 462	1 444	0,2
EDELSTEINE SCHMUCKSTEINE	3 115	566	395	1 371	0,2
NE-METALL-VORERZEUGNISSE	1 110	1 406	1 390	1 217	0,2
LANDMASCHINEN U ACKERSCHLEPPER	1 736	1 161	1 068	1 205	0,2
STAHLROEHREN	371	990	1 587	1 181	0,2
MUSIKINSTRUMENTE KINDERSPIELZ	758	783	695	1 066	0,2
STAB- UND FORMEISEN	2 233	1 493	2 151	1 054	0,2
KRAFTMASCHINEN	8 121	526	2 275	1 050	0,2
HONIG	314	918	1 277	988	0,2
TEERFARBSTOFFE	1 487	1 099	1 558	917	0,2
KAUTSCHUK BEARBEITET	949	1 157	1 138	808	0,1
HOLZ ZU HOLZMASSE RUNDHOLZ			150	798	0,1
SONSTIGE TEXTILROHSTOFFE	939	1 337	1 337	690	0,1
SONSTIGE CHEMISCHE HALBWAREN	1 763	1 362	1 258	688	0,1
BAU UND NUTZHOLZ SCHNITTHOLZ	16		32	655	0,1
MINERALISCHE BAUSTOFFE	726	269	1 214	650	0,1
DRAHT AUS EISEN	605	1 117	2 768	641	0,1
ALUMINIUM ROH AUCH LEGIERT	16	1 794	2 292	549	0,1
OBST SUEDFR GEM U OBSTKONS	138	301	452	452	0,1
SONSTIGE NE-METALLE	769	509	505	428	0,1
SYRIEN					
E I N F U H R	236 316	337 615	250 200	322 381	100,0
ERDOEL ROH	153 620	295 769	221 746	267 237	82,9
BAUMWOLLE REISSBAUMWOLLE ABF	2 654	1 103	4 098	36 747	11,4
DAERME	12 501	12 594	10 980	7 715	2,4
GEMUESE HUELSENFR Z E KART	1 611	1 860	1 291	2 578	0,8
FAHRZEUGE(OHNE KRAFTFAHRZEUGE)	260	328	1 037	2 008	0,6
KRAFTMASCHINEN	663	1 341	960	1 186	0,4
ELEKTROTECHNISCHE ERZEUGNISSE	706	762	823	776	0,2
TEXTILFERTIGERZEUGNISSE	8 645	2 873	308	350	0,1
A U S F U H R	818 855	991 479	885 697	822 100	100,0
SONSTIGE MASCHINEN	102 114	122 794	66 325	151 711	18,5
KRAFTFAHRZEUGE	167 404	250 863	270 748	143 471	17,5
ELEKTROTECHNISCHE ERZEUGNISSE	117 695	139 179	159 192	112 269	13,7
SONSTIGE EISENWAREN	43 030	20 626	21 599	50 357	6,1
PHARMAZEUTISCHE ERZEUGNISSE	41 763	25 318	28 304	37 060	4,5

EINFUHR UND AUSFUHR SPEZIALHANDEL NACH HERSTELLUNGS- UND VERBRAUCHSLÄNDERN

WARENBENENNUNG	1980	1981	1982	1983	
	1 000 DM				VH
FAHRZEUGE(OHNE KRAFTFAHRZEUGE)	8 687	23 764	20 023	27 532	3,3
PUMPEN DRUCKLUFTMASCHINEN	15 194	24 514	25 020	22 184	2,7
KUNSTSTOFFE	21 375	30 378	21 980	21 170	2,6
UHREN FEINMECHAN U OPT ERZEUGN	10 361	13 509	12 092	19 615	2,4
WERKZEUGMASCHINEN WALZWERKSANL	10 996	8 838	9 780	15 304	1,9
SONSTIGE CHEMISCHE ENDERZEUGN	15 677	16 239	15 427	14 228	1,7
TEXTIL LEDERINDUSTRIEMASCHINEN	12 894	15 481	18 296	10 880	1,3
SONST CHEMISCHE VORERZEUGNISSE	8 981	13 595	10 921	10 365	1,3
FOERDERMITTEL	16 851	20 242	4 451	10 182	1,2
STAB- UND FORMEISEN	8 687	11 923	6 436	10 121	1,2
SONST WAREN A UNEDLEN METALLEN	4 949	9 433	5 195	9 159	1,1
PAPIER- UND DRUCKMASCHINEN	5 430	2 191	4 058	9 089	1,1
BLECH AUS EISEN	13 600	13 255	8 243	8 893	1,1
TEXTILFERTIGERZEUGNISSE	19 469	30 136	18 049	8 689	1,1
TEXTILGESPINSTE	7 815	12 963	7 496	8 655	1,1
NE-METALL-VORERZEUGNISSE	3 267	2 937	5 502	6 426	0,8
LANDMASCHINEN U ACKERSCHLEPPER	4 361	10 731	2 966	5 770	0,7
FUTTERMittel (OHNE GETREIDE)	3 787	3 234	12 070	5 682	0,7
GETREIDE REIS MUELLEREIERZ	14	532	35	5 654	0,7
STAHLROEHREN	1 266	2 138	982	5 541	0,7
KRAFTMASCHINEN	5 885	3 036	4 901	5 483	0,7
NAHRUNGSMITTELINDUSTRIEMASCHIN	16 300	7 448	5 986	5 418	0,7
WERKZEUGE LANDWIRTSCH GERAETE	3 282	7 352	6 863	5 366	0,7
TEERFARBSTOFFE	3 482	4 909	3 616	4 981	0,6
PAPIER UND PAPIERWAREN BUECHER	4 292	3 505	6 652	4 674	0,6
FETTSAEUREN PARAFFIN VASELIN	4 540	4 462	6 947	4 617	0,6
WAREN AUS KUNSTSTOFFEN	4 715	6 459	4 101	4 368	0,5
SONSTIGE TEXTILROHSTOFFE	4 023	5 763	4 818	4 363	0,5
MINERALISCHE BAUSTOFFE	1 668	3 530	5 250	3 855	0,5
KAESE	3 369	2 538	2 031	3 194	0,4
GUSSROEHREN SCHMIEDBARER GUSS	2 394	2 305	1 630	3 186	0,4
BUEROMASCHINEN	3 341	41 137	17 934	3 167	0,4
PHOTOCHEMISCHE ERZEUGNISSE	683	1 087	1 470	3 140	0,4
KAUTSCHUKWAREN	6 747	8 146	5 947	3 098	0,4
GLASERZEUGNISSE	1 318	1 825	1 539	2 629	0,3
SONSTIGE CHEMISCHE HALBWAREN	3 319	4 820	8 445	2 569	0,3
SONST FARBSTOFFE FARBEN LACKE	3 537	5 671	2 814	2 160	0,3
NAHRUNGSFETTE OELFRUECHTE ERN	11 649	2 805	1 969	1 995	0,2
HOLZWAREN	879	848	1 533	1 863	0,2
DESTILLERZ A MINERALOEL U TEER	355	3 698	513	1 295	0,2
EDELSTEINE SCHMUCKSTEINE			11	1 219	0,1
DEXTRINE GELATINE UND LEIME	1 187	1 290	1 592	1 154	0,1
LEB TIERE FLEISCH FLEISCHWAREN	3 180	1 663	840	961	0,1
FURNIERE SPERRHOLZ UND DGL	269	704	2 228	945	0,1
BAU UND NUTZHOLZ SCHNITTHOLZ			299	774	0,1
KAUTSCHUK BEARBEITET	1 940	1 164	1 053	751	0,1
DRAHT AUS EISEN	13 026	3 009	1 086	627	0,1
MUSIKINSTRUMENTE KINDERSPIELZ	195	242	219	606	0,1
MESSERSCHMIEDEWAREN	336	647	431	522	0,1
SONST TECHN OELE UND FETTE	233	777	1 294	484	0,1
LEDER PELZE UND WAREN DARAUS	473	217	617	484	0,1
ERZEUG A STEIN TON PORZ	754	535	1 844	475	0,1
EDELMETALLERZEUGNISSE	456	828	345	415	0,1
HOLZMASSE ZELLSTOFFE				352	
IRAK					
E I N F U H R	1 156 881	176 795	562 497	1 001 821	100,0
ERDOEL ROH	1 118 317	141 481	511 207	888 209	88,7
FAHRZEUGE(OHNE KRAFTFAHRZEUGE)	8 572	11 361	16 142	7 799	0,8
KRAFTMASCHINEN	994	1 403	4 438	5 419	0,5
OBST SUEDFR GEM U OBSTKONS	6 237	6 837	3 149	3 984	0,4
ELEKTROTECHNISCHE ERZEUGNISSE	1 497	1 086	1 036	3 070	0,3
SONSTIGE ERZE UND METALLASCHEN				3 025	0,3
KUPFER ROH AUCH LEGIERT	472			2 008	0,2
FETTSAEUREN PARAFFIN VASELIN	2 279	869	1 195	1 072	0,1
PUMPEN DRUCKLUFTMASCHINEN	693	395	432	999	0,1
PHARMAZEUTISCHE ERZEUGNISSE			195	555	0,1
KRAFTFAHRZEUGE	646	63	392	500	
A U S F U H R	3 275 615	6 568 254	7 609 677	3 684 448	100,0
SONSTIGE MASCHINEN	426 484	811 215	1 156 150	613 173	16,6

EINFUHR UND AUSFUHR SPEZIALHANDEL NACH HERSTELLUNGS- UND VERBRAUCHSLAENDERN

WARENBENENNUNG	1980	1981	1982	1983	
	1 000 DM				VH
ELEKTROTECHNISCHE ERZEUGNISSE	247 804	513 794	686 595	591 573	16,1
KRAFTFAHRZEUGE	1 253 764	2 697 693	2 463 294	588 044	16,0
SONSTIGE EISENWAREN	175 579	423 558	710 109	440 918	12,0
WERKZEUGMASCHINEN WALZWERKSANL	25 903	53 295	123 232	163 572	4,4
PUMPEN DRUCKLUFTMASCHINEN	82 198	141 250	165 706	107 393	2,9
FAHRZEUGE(OHNE KRAFTFAHRZEUGE)	124 472	274 842	205 407	97 620	2,6
KRAFTMASCHINEN	9 011	32 982	43 217	69 901	1,9
UHREN FEINMECHAN. U OPT ERZEUGN	32 311	93 405	101 501	61 585	1,7
KUNSTSTOFFE	40 171	66 688	96 703	61 438	1,7
SONST WAREN A UNEDLEN METALLEN	14 873	62 890	66 383	53 077	1,4
TEXTILFERTIGERZEUGNISSE	31 230	77 777	67 433	47 621	1,3
FOERDERMITTEL	58 848	158 109	133 824	46 998	1,3
PHARMAZEUTISCHE ERZEUGNISSE	43 025	50 144	60 605	32 595	0,9
ROHTABAK UND TABAKERZEUGNISSE	19	475	13 523	31 229	0,8
MINERALISCHE BAUSTOFFE	28 870	20 815	54 586	29 789	0,8
HOLZWAREN	19 271	63 194	77 362	28 706	0,8
GUSSROEHREN SCHMIEDBARER GUSS	23 984	56 986	162 801	28 592	0,8
ERZEUG A STEIN TON PORZ	4 284	13 152	27 192	27 662	0,8
SONSTIGE CHEMISCHE ENDERZEUGN	21 305	47 489	30 421	25 990	0,7
SONST CHEMISCHE VORERZEUGNISSE	30 990	39 617	41 539	21 287	0,6
KAUTSCHUKWAREN	6 918	18 136	27 378	18 382	0,5
TEXTIL LEDERINDUSTRIEMASCHINEN	25 914	34 506	41 716	16 776	0,5
STAB- UND FORMEISEN	36 436	43 150	49 420	15 393	0,4
SONSTIGE CHEMISCHE HALBWAREN	9 908	13 236	22 217	15 022	0,4
PAPIER- UND DRUCKMASCHINEN	20 766	33 512	59 653	13 787	0,4
BLECH AUS EISEN	55 036	42 199	33 600	13 411	0,4
WAREN AUS KUNSTSTOFFEN	12 091	28 205	41 603	13 356	0,4
TEXTILGESPINSTE	12 614	29 758	36 996	12 923	0,4
LEB TIERE FLEISCH FLEISCHWAREN	2 710	9 008	21 324	12 565	0,3
BUEROMASCHINEN	11 072	4 266	2 552	12 443	0,3
LANDMASCHINEN U ACKERSCHLEPPER	104 530	44 086	59 074	12 162	0,3
NAHRUNGSMITTELINDUSTRIEMASCHIN	41 636	64 566	90 512	11 626	0,3
PAPIER UND PAPIERWAREN BUECHER	15 372	29 579	29 051	10 518	0,3
SONST FARBSTOFFE FARBEN LACKE	9 897	15 275	15 695	9 829	0,3
GLASERZEUGNISSE	4 645	9 227	10 051	9 629	0,3
NE-METALL-VORERZEUGNISSE	19 706	29 899	20 568	9 508	0,3
WERKZEUGE LANDWIRTSCH GERAETE	9 095	17 614	31 108	8 880	0,2
STAHLROEHREN	10 169	30 282	21 804	8 123	0,2
LEDER PELZE UND WAREN DARAUS	2 197	4 821	5 357	7 023	0,2
DESTILLERZ A MINERALOEL U TEER	1 703	3 521	8 506	6 865	0,2
PHOTOCHEMISCHE ERZEUGNISSE	19 254	14 387	17 563	6 758	0,2
KAFFEE	546	855	2 561	5 613	0,2
KAESE	2 167	2 320	6 995	5 117	0,1
SONSTIGE NE-METALLE	208	405	353	4 658	0,1
DRAHT AUS EISEN	12 502	9 551	9 855	4 263	0,1
TEERFARBSTOFFE	11 388	10 362	7 958	4 038	0,1
EIER EIWEISS EIGELB	435	363	2 491	3 817	0,1
FURNIERE SPERRHOLZ UND DGL	1 168	4 265	7 980	3 196	0,1
ALKOHOLISCHE GETRAENKE	230	2 117	4 191	2 867	0,1
KAUTSCHUK BEARBEITET	3 195	3 540	3 859	2 519	0,1
WAREN A KUPFER U KUPFERLEGIER	2 134	2 845	2 945	2 255	0,1
DEXTRINE GELATINE UND LEIME	3 689	2 417	4 653	2 136	0,1
BAU UND NUTZHOLZ SCHNITTHOLZ	907	1 508	4 555	2 104	0,1
ZUCKER	12 521	17 176	7 646	1 608	
EISENBAHNOBERBAUMATERIAL	2 042	2 937	4 179	1 332	
FETTSAEUREN PARAFFIN VASELIN	1 364	1 448	2 395	886	
EDELMETALLERZEUGNISSE	1 022	1 778	1 973	798	
OBST SUEDFR GEM U OBSTKONS	90	95	853	786	
SONSTIGE TEXTILROHSTOFFE	104	4 252	1 170	621	
EISENHALBWAREN	2 309	2 742	51 401	430	
IRAN					
E I N F U H R	3 381 875	1 527 000	1 738 515	1 571 120	100,0
ERDOEL ROH	2 497 077	952 440	1 317 372	1 142 184	72,7
TEXTILFERTIGERZEUGNISSE	639 229	453 952	305 588	295 106	18,8
FAHRZEUGE(OHNE KRAFTFAHRZEUGE)	13 082	7 143	24 530	27 271	1,7
DAERME	37 165	36 290	33 457	26 608	1,7
OBST SUEDFR GEM U OBSTKONS	32 676	31 598	23 842	24 662	1,6
DESTILLERZ A MINERALOEL U TEER	45 995	7 045		18 212	1,2
ROHGUMMEN SCHELLACK BALSAME	6 077	7 970	10 537	9 309	0,6
KRAFTMASCHINEN	1 228	1 821	4 720	7 184	0,5
FISCHE UND FISCHZUBEREITUNGEN	4 995	5 266	4 700	4 746	0,3

EINFUHR UND AUSFUHR SPEZIALHANDEL NACH HERSTELLUNGS- UND VERBRAUCHSLAENDERN

WARENBENENNUNG	1980	1981	1982	1983	
			1 000 DM		VH
SONSTIGE MASCHINEN	700	840	1 096	1 544	0,1
ELEKTROTECHNISCHE ERZEUGNISSE	860	1 683	1 246	1 436	0,1
UHREN FEINMECHAN U OPT ERZEUGN	233	592	715	1 138	0,1
PUMPEN DRUCKLUFTMASCHINEN	439	739	788	839	0,1
PHARMAZEUTISCHE ERZEUGNISSE	1 632	2 111	2 493	714	
SONSTIGE ERZE UND METALLASCHEN	1 099			523	
WOLLE AND TIERHAARE REISSWOLLE	103	623	600	494	
A U S F U H R	2 734 386	3 639 518	3 402 935	7 720 481	100,0
KRAFTFAHRZEUGE	427 652	627 487	884 602	2 351 163	30,5
ELEKTROTECHNISCHE ERZEUGNISSE	325 201	424 580	366 805	997 673	12,9
SONSTIGE MASCHINEN	154 831	250 779	185 354	574 872	7,4
BLECH AUS EISEN	94 791	124 438	228 504	301 752	3,9
KUNSTSTOFFE	99 768	140 048	94 541	231 188	3,0
FAHRZEUGE(OHNE KRAFTFAHRZEUGE)	34 314	23 584	66 240	201 986	2,6
SONST CHEMISCHE VORERZEUGNISSE	71 462	106 823	91 459	180 686	2,3
UHREN FEINMECHAN U ACKERSCHLEPPER	45 439	63 520	53 608	173 501	2,2
SONSTIGE CHEMISCHE ENDERZEUGN	97 046	143 649	110 191	168 186	2,2
PUMPEN DRUCKLUFTMASCHINEN	41 886	45 339	49 058	168 685	2,1
WERKZEUGMASCHINEN WALZWERKSANL	35 364	60 189	56 087	152 792	2,0
LANDMASCHINEN U ACKERSCHLEPPER	8 196	74 054	39 056	150 273	1,9
NE-METALL-VORERZEUGNISSE	50 175	45 437	23 652	110 558	1,4
STAB- UND FORMEISEN	105 151	79 081	37 562	109 798	1,4
PHARMAZEUTISCHE ERZEUGNISSE	117 455	130 264	104 043	105 588	1,4
KRAFTMASCHINEN	7 915	8 570	23 887	98 674	1,3
ROHTABAK UND TABAKERZEUGNISSE	1	25 959	55 609	98 139	1,3
SONSTIGE EISENWAREN	86 415	65 906	43 743	97 209	1,3
SONSTIGE TEXTILROHSTOFFE	24 463	64 961	16 347	88 271	1,1
WERKZEUGE LANDWIRTSCH GERAETE	17 561	23 509	10 644	78 745	1,0
TEXTIL LEDERINDUSTRIEMASCHINEN	22 284	51 050	33 497	74 315	1,0
GUSSROEHREN SCHMIEDBARER GUSS	1 066	272	3 963	67 855	0,9
TEXTILGESPINSTE	66 507	62 333	61 986	67 589	0,9
KAESE	61 178	63 266	61 040	61 394	0,8
ALUMINIUM ROH AUCH LEGIERT	732	34 013	17 792	60 156	0,8
SONSTIGE CHEMISCHE HALBWAREN	18 589	35 668	48 187	47 245	0,6
EISENHALBWAREN	141 208	46 157	26 168	46 732	0,6
KOHLN EINSCHL PRESSK KOKS	8 299	15 665	79 339	45 476	0,6
PAPIER UND PAPIERWAREN BUECHER	34 847	35 412	27 936	45 154	0,6
SONST FARBSTOFFE FARBEN LACKE	20 395	33 134	25 092	42 957	0,6
TEERFARBSTOFFE	26 974	36 514	18 182	42 382	0,5
FOERDERMITTEL	15 187	10 432	14 940	35 947	0,5
DESTILLERZ A MINERALOEL U TEER	6 771	55 217	17 879	35 317	0,5
SONST WAREN A UNEDLEN METALLEN	22 297	18 071	12 365	33 769	0,4
NAHRUNGSFETTE OELFRUECHTE ERN	86 676	113 312	43 854	32 506	0,4
STAHLROEHREN	4 578	42 240	21 271	32 490	0,4
MINERALISCHE BAUSTOFFE	4 954	5 446	11 032	32 193	0,4
PAPIER- UND DRUCKMASCHINEN	7 510	8 839	6 413	30 083	0,4
ERZEUG A STEIN TON PORZ	8 749	10 851	5 503	26 905	0,3
LEB TIERE FLEISCH FLEISCHWAREN	25 119	48 680	48 067	26 715	0,3
TEXTILFERTIGERZEUGNISSE	40 454	26 440	20 340	26 268	0,3
GLASERZEUGNISSE	14 337	14 324	15 103	25 348	0,3
ZUCKER	67 794	48 826	22 863	24 140	0,3
KAUTSCHUKWAREN	14 660	12 130	6 742	23 294	0,3
NAHRUNGSMITTELINDUSTRIEMASCHIN	9 897	23 194	8 649	20 910	0,3
DRAHT AUS EISEN	4 349	14 881	9 267	17 284	0,2
WAREN AUS KUNSTSTOFFEN	13 419	9 296	6 434	16 519	0,2
EISENBAHNOBERBAUMATERIAL	611		6	15 932	0,2
PHOTOCHEMISCHE ERZEUGNISSE	11 714	28 963	58 518	14 917	0,2
GETREIDE REIS MUELLEREIERZ	2 392	13 389	1 564	13 225	0,2
DEXTRINE GELATINE UND LEIME	9 820	20 582	9 174	11 093	0,1
FETTSAEUREN PARAFFIN VASELIN	7 568	20 311	6 856	9 087	0,1
SONSTIGE NE-METALLE	1 323	3 108	1 617	9 017	0,1
WAREN A KUPFER U KUPFERLEGIER	14 191	9 518	12 063	7 658	0,1
BUEROMASCHINEN	3 278	942	510	7 027	0,1
WOLLE AND TIERHAARE REISSWOLLE	2 759	3 923	859	5 892	0,1
MESSERSCHMIEDEWAREN	7 135	6 967	887	4 545	0,1
EDELMETALLERZEUGNISSE	3 186	4 756	991	4 259	0,1
SONST TECHN OELE UND FETTE	6 984	4 887	1 068	3 847	
EIER EIWISS EIGELB	3 885	7 485	1 524	3 697	
KAUTSCHUK BEARBEITET	3 701	4 604	1 571	3 462	
FURNIERE SPERRHOLZ UND DGL	5 443	2 125	2 631	3 386	
KUPFER ROH AUCH LEGIERT	89	238	1 041	1 636	
BAUXIT UND KRYOLITH		240	2 430	1 257	

EINFUHR UND AUSFUHR SPEZIALHANDEL NACH HERSTELLUNGS- UND VERBRAUCHSLÄNDERN

WARENBENENNUNG	1980	1981	1982	1983	
			1 000 DM		VH
HOLZWAREN	5 670	2 408	2 017	1 055	
GLASMASSE ROHGLAS	57	502	1 578	843	
LEDER PELZE UND WAREN DARAUS	1 830	2 483	139	681	
PLANZL U SONST ROHST CHEM IND	182	263	166	450	
BAU UND NUTZ HOLZ SCHNITTHOLZ	4	60		446	
ALKOHOLISCHE GETRAENKE	265	209	98	438	
ROHKAKAO KAKAOERZEUGNISSE	851	50	231	422	
EDELSTEINE SCHMUCKSTEINE	27	74	302	354	
SONSTIGE ERZE UND METALLASCHEN		23	58	311	
ISRAEL					
E I N F U H R	1 112 059	1 077 068	1 043 822	1 053 792	100,0
OBST SUEDFR GEM U OBSTKONS	185 346	218 471	223 097	237 750	22,6
TEXTILFERTIGERZEUGNISSE	193 493	215 610	176 529	176 064	16,7
LEB PFLANZEN ZIERGAERT ERZEUGN	107 415	94 699	88 128	76 129	7,2
ELEKTROTECHNISCHE ERZEUGNISSE	27 986	34 559	35 541	63 409	6,0
EDELSTEINE SCHMUCKSTEINE	154 858	77 958	52 916	55 092	5,2
BUEROMASCHINEN	6 666	26 119	32 424	43 407	4,1
SONST CHEMISCHE VORERZEUGNISSE	22 990	16 988	32 182	32 067	3,0
KAUTSCHUKWAREN	13 622	17 472	24 125	22 776	2,2
KUNSTSTOFFE	7 773	16 531	13 242	21 575	2,0
SONSTIGE CHEMISCHE HALBWAREN	12 988	11 585	16 972	20 949	2,0
LEB TIERE FLEISCH FLEISCHWAREN	29 233	30 198	20 515	18 745	1,8
LEDER PELZE UND WAREN DARAUS	22 082	15 775	14 988	14 350	1,4
GEMJESE HUELSENFR Z E KART	18 172	30 673	21 948	14 034	1,3
ROHPHOSPHATE	14 229	14 911	16 073	13 494	1,3
WAREN AUS KUNSTSTOFFEN	11 715	8 114	7 336	13 043	1,2
TEXTILGESPINSTE	30 746	15 160	12 050	12 984	1,2
NE-METALL-VORERZEUGNISSE	17 630	13 948	11 727	12 418	1,2
SONSTIGE MASCHINEN	9 252	9 668	9 570	9 938	0,9
ERZEUG A STEIN TON PORZ	6 225	5 372	6 075	8 106	0,8
SONSTIGE PHOSPHORDUENGEMITTEL	5 562	4 320	13 203	7 535	0,7
SONSTIGE EISENWAREN	9 323	8 407	6 043	6 714	0,6
EDELMETALLERZEUGNISSE	8 379	9 322	5 472	6 285	0,6
UHREN FEINMECHAN U OPT ERZEUGN	8 169	7 993	9 806	6 210	0,6
NAHRUNGSFETTE OELFRUECHTE ERN	5 190	6 158	4 410	5 267	0,5
WERKZEUGMASCHINEN WALZWERKSANL	1 643	2 639	4 455	4 029	0,4
KUPFER ROH AUCH LEGIERT	3 550	1 359	2 587	3 911	0,4
PAPIER UND PAPIERWAREN BUECHER	8 263	4 795	3 243	3 258	0,3
PLANZL U SONST ROHST CHEM IND	110	68	90	2 664	0,3
ALUMINIUM ROH AUCH LEGIERT	3 508	1 771	1 645	2 589	0,2
PUMPEN DRUCKLUFTMASCHINEN	916	3 510	4 105	2 451	0,2
BAUMWOLLE REISSBAUMWOLLE ABF	5 171	4 455	4 677	2 346	0,2
PHARMAZEUTISCHE ERZEUGNISSE	4 901	3 315	2 625	2 340	0,2
SONST WAREN A UNEDLEN METALLEN	1 525	1 278	1 322	2 108	0,2
KRAFTFAHRZEUGE	2 448	1 885	1 519	2 060	0,2
DESTILLERZ A MINERALOEL U TEER	1 312	23	2 418	2 040	0,2
SONSTIGE CHEMISCHE ENDERZEUGN	4 102	3 350	2 057	1 937	0,2
MUSIKINSTRUMENTE KINDERSPIELZ	4 440	2 981	1 593	1 930	0,2
STICKSTOFF A N G DUENGEMITTEL	95	212	6 177	1 686	0,2
WERKZEUGE LANDWIRTSCH GERAETE	1 108	1 402	955	1 575	0,1
MINERALISCHE BAUSTOFFE	2 652	1 029	921	1 561	0,1
SONSTIGE ERZE UND METALLASCHEN	871	1 260	882	1 522	0,1
FUTTERMITTEL (OHNE GETREIDE)	686	597	1 222	1 196	0,1
FAHRZEUGE (OHNE KRAFTFAHRZEUGE)	5 291	12 360	942	975	0,1
KRAFTMASCHINEN	650	2 061	378	939	0,1
GLASERZEUGNISSE	1 623	1 413	892	909	0,1
EISENHALBWAREN	1 186	533	557	789	0,1
HOLZWAREN	1 301	730	641	630	0,1
NAHRUNGSMITTELINDUSTRIEMASCHIN	324	699	29	618	0,1
TEXTIL LEDERINDUSTRIEMASCHINEN	529	242	1 835	592	0,1
SPEISE U INDUST SALZ KALI ROHS	35	136	323	536	0,1
FISCHE UND FISCHZUBEREITUNGEN	288	761	948	455	
KAUTSCHUK BEARBEITET	489	2 344	70	374	
BLECH AUS EISEN	662	17	206	359	
PAPIER- UND DRUCKMASCHINEN	394	3 365	317	330	
A U S F U H R	1 304 157	1 724 391	1 916 953	2 374 879	100,0
KRAFTFAHRZEUGE	274 339	235 058	339 979	437 494	18,4
ELEKTROTECHNISCHE ERZEUGNISSE	171 453	311 458	246 994	284 602	12,0
SONSTIGE MASCHINEN	65 005	93 255	126 417	181 809	7,7

EINFUHR UND AUSFUHR SPEZIALHANDEL NACH HERSTELLUNGS- UND VERBRAUCHSLÄNDERN

WARENBENENNUNG	1980	1981	1982	1983	VH
	1 000 DM				
SONST CHEMISCHE VORERZEUGNISSE	68 501	112 474	110 120	142 212	6,0
TEXTILFERTIGERZEUGNISSE	31 371	52 581	65 339	69 250	2,9
KUNSTSTOFFE	29 655	49 987	57 296	69 105	2,9
FAHRZEUGE(OHNE KRAFTFAHRZEUGE)	25 563	7 368	52 997	56 816	2,4
BUEROMASCHINEN	27 105	41 747	50 472	55 031	2,3
BLECH AUS EISEN	32 157	22 944	45 429	53 909	2,3
WERKZEUGMASCHINEN WALZWERKSANL	28 461	23 683	34 054	50 146	2,1
TEXTILGESPINSTE	25 535	35 454	46 284	49 054	2,1
SONSTIGE CHEMISCHE ENDERZEUGN	21 597	33 549	37 614	48 430	2,0
UHREN FEINMECHAN U OPT ERZEUGN	25 401	35 253	41 782	46 651	2,0
PHARMAZEUTISCHE ERZEUGNISSE	23 322	30 183	33 054	42 409	1,8
TEXTIL LEDERINDUSTRIEMASCHINEN	17 411	32 299	32 732	41 731	1,8
KRAFTMASCHINEN	16 496	7 629	10 742	41 216	1,7
NE-METALL-VORERZEUGNISSE	15 237	27 346	31 659	41 117	1,7
FOERDERMITTEL	11 019	20 743	40 529	40 167	1,7
SONSTIGE EISENWAREN	21 438	26 294	38 168	39 631	1,7
PAPIER UND PAPIERWAREN BUECHER	17 156	21 199	29 179	37 732	1,6
PUMPEN DRUCKLUFTMASCHINEN	18 567	18 470	25 833	36 660	1,5
PAPIER- UND DRUCKMASCHINEN	7 404	9 269	19 055	27 144	1,1
LANDMASCHINEN U ACKERSCHLEPPER	5 034	8 026	12 973	25 050	1,1
NAHRUNGSMITTELINDUSTRIEMASCHIN	5 587	9 622	13 078	21 859	0,9
WAREN AUS KUNSTSTOFFEN	7 692	11 942	18 911	21 792	0,9
STAB- UND FORMEISEN	12 126	20 312	19 566	21 735	0,9
ZUCKER	26 337	57 462	28 774	20 176	0,8
SONST FARBSTOFFE FARBEN LACKE	9 672	12 794	15 588	18 948	0,8
SONST WAREN A UNEDLEN METALLEN	7 658	11 894	14 544	18 642	0,8
SONSTIGE CHEMISCHE HALBWAREN	14 953	12 317	15 708	16 317	0,7
KAUTSCHUKWAREN	6 060	6 825	11 028	14 755	0,6
TEERFARBSTOFFE	10 019	13 101	13 196	14 338	0,6
EISENHALBWAREN	8 885	15 756	15 164	14 295	0,6
PHOTOCHEMISCHE ERZEUGNISSE	7 691	9 577	12 340	13 741	0,6
GLASERZEUGNISSE	4 291	8 825	9 164	11 679	0,5
WERKZEUGE LANDWIRTSCH GERAETE	4 918	7 033	8 916	11 052	0,5
HOLZWAREN	1 898	3 399	5 622	10 899	0,5
EDELSTEINE SCHMUCKSTEINE	11 423	6 868	6 024	8 896	0,4
LEDER PELZE UND WAREN DARAUS	9 506	7 844	8 707	7 873	0,3
ERZEUG A STEIN TON PORZ	4 624	7 815	7 577	7 050	0,3
WAREN A KUPFER U KUPFERLEGIER	2 712	3 404	5 047	6 894	0,3
EDELMETALLERZEUGNISSE	8 788	6 710	5 175	6 586	0,3
NAHRUNGSFETTE OELFRUECHTE ERN	2 849	4 135	9 053	6 377	0,3
SONSTIGE TEXTILROHSTOFFE	3 654	5 530	3 205	5 869	0,2
FETTSAEUREN PARAFFIN VASELIN	4 514	3 940	4 528	5 817	0,2
STAHLROEHREN	2 599	4 331	3 600	5 440	0,2
DRAHT AUS EISEN	2 802	5 220	5 837	4 415	0,2
ROHKAKAO KAKAOERZEUGNISSE	2 729	1 157	2 859	4 077	0,2
DESTILLERZ A MINERALOEL U TEER	3 716	2 251	3 760	3 627	0,2
MESSERSCHMIEDEWAREN	2 016	3 386	3 460	3 540	0,1
KAFFEE	1 963	1 082	3 372	3 346	0,1
KAUTSCHUK BEARBEITET	3 367	2 832	3 560	3 100	0,1
FISCHE UND FISCHZUBEREITUNGEN	3 755	2 973	3 309	2 573	0,1
DEXTRINE GELATINE UND LEIME	852	1 271	1 965	2 438	0,1
MUSIKINSTRUMENTE KINDERSPIELZ	691	2 082	3 770	2 345	0,1
FURNIERE SPERRHOLZ UND DGL	1 010	1 584	2 019	2 318	0,1
OBST SUEDFR GEM U OBSTKONS	327	337	480	2 217	0,1
MINERALISCHE BAUSTOFFE	1 187	3 693	2 927	1 717	0,1
ALUMINIUM ROH AUCH LEGIERT	1 218	2 417	2 814	1 690	0,1
GUSSROEHREN SCHMIEDBARER GUSS	941	2 032	3 850	1 638	0,1
GEMJESE HUELSENFR Z E KART	936	880	1 129	1 289	0,1
KUPFER ROH AUCH LEGIERT	181	69	573	1 238	0,1
PLANZL U SONST ROHST CHEM IND	239	519	823	1 074	
ALKOHOLISCHE GETRAENKE	208	391	688	1 016	
SONSTIGE NE-METALLE	914	8 917	4 722	988	
EIER EIWISS EIGELB	1	3 659		779	
GLASMASSE ROHGLAS	382	743	704	690	
LEB TIERE FLEISCH FLEISCHWAREN	90	301	1 028	628	
BAUMWOLLE REISSBAUMWOLLE ABF	1 283	1 721	570	564	
BAU UND NUTZHOELZ SCHNITTHOELZ	142	445	774	554	
GEWUERZE	24	75	46	401	
ROHTABAK UND TABAKERZEUGNISSE	53	54	16	393	
WOLLE AND TIERHAARE REISSWOLLE	3	376	267	374	
GETREIDE REIS MJELLEREIERZ	1 430	3 869	2 750	357	

EINFUHR UND AUSFUHR SPEZIALHANDEL NACH HERSTELLUNGS- UND VERBRAUCHSLAENDERN

WARENBENENNUNG	1980	1981	1982	1983	
JORDANIEN		1 000 DM			VH
E I N F U H R	17 559	13 689	13 342	20 169	100,0
KUPFER ROH AUCH LEGIERT	86	384	438	5 881	29,2
KRAFTMASCHINEN	1 501	847	753	1 827	9,1
PAPIER UND PAPIERWAREN BUECHER	1 980	1 907	1 240	1 521	7,5
ELEKTROTECHNISCHE ERZEUGNISSE	1 163	1 358	997	1 205	6,0
PUMPEN DRUCKLUFTMASCHINEN	410	1 090	881	782	3,9
SONSTIGE MASCHINEN	279	834	690	598	3,0
ROHPHOSPHATE				413	2,0
FAHRZEUGE(OHNE KRAFTFAHRZEUGE)	825	1 851	1 450	366	1,8
KRAFTFAHRZEUGE	100	553	4 588	359	1,8
A U S F U H R	469 202	964 556	974 071	575 531	100,0
KRAFTFAHRZEUGE	136 271	426 288	401 671	148 135	25,7
SONSTIGE MASCHINEN	44 872	64 886	86 315	90 186	15,7
ELEKTROTECHNISCHE ERZEUGNISSE	34 017	52 307	62 629	65 070	11,3
SONSTIGE EISENWAREN	27 432	15 042	35 169	22 904	4,0
FAHRZEUGE(OHNE KRAFTFAHRZEUGE)	34 998	131 130	138 485	21 262	3,7
KUNSTSTOFFE	10 901	15 906	10 050	14 158	2,5
PUMPEN DRUCKLUFTMASCHINEN	9 322	13 113	16 478	12 302	2,1
PHARMAZEUTISCHE ERZEUGNISSE	6 501	8 468	10 778	10 980	1,9
LEB TIERE FLEISCH FLEISCHWAREN	230	5 534	3 164	10 626	1,8
TEXTILFERTIGERZEUGNISSE	8 824	9 277	10 470	10 523	1,8
FOERDERMITTEL	13 030	29 203	20 507	9 476	1,6
SONSTIGE CHEMISCHE ENDERZEUGN	12 087	10 299	9 657	9 299	1,6
UHREN FEINMECHAN U OPT ERZEUGN	4 915	5 498	6 389	9 261	1,6
HOLZWAREN	3 843	5 080	7 824	8 931	1,6
WERKZEUGMASCHINEN WALZWERKSANL	4 687	6 648	8 627	7 581	1,3
NAHRUNGSMITTELINDUSTRIEMASCHIN	3 916	2 570	2 889	7 385	1,3
SONST CHEMISCHE VORERZEUGNISSE	3 867	5 746	7 258	6 798	1,2
DESTILLERZ A MINERALOEL U TEER	2 097	3 309	4 750	6 436	1,1
SONST WAREN A UNEDLEN METALLEN	2 736	4 790	5 810	5 442	0,9
PAPIER UND PAPIERWAREN BUECHER	5 084	7 679	7 019	5 209	0,9
MINERALISCHE BAUSTOFFE	565	444	1 736	4 200	0,7
KAUTSCHUKWAREN	5 818	8 584	5 173	3 902	0,7
SONSTIGE TEXTILROHSTOFFE	2 890	2 562	3 274	3 650	0,6
WERKZEUGE LANDWIRTSCH GERAETE	1 953	2 550	2 443	3 435	0,6
ERZEUG A STEIN TON PORZ	2 111	1 701	2 962	3 212	0,6
PAPIER- UND DRUCKMASCHINEN	4 035	4 997	4 227	3 160	0,5
WAREN AUS KUNSTSTOFFEN	2 740	3 664	2 780	3 093	0,5
SONST FARBSTOFFE FARBEN LACKE	2 057	1 961	2 252	2 967	0,5
KAESE	1 949	1 340	3 226	2 740	0,5
GLASERZEUGNISSE	1 252	2 090	2 234	2 625	0,5
LANDMASCHINEN U ACKERSCHLEPPER	400	3 016	2 233	2 401	0,4
BUEROMASCHINEN	2 164	1 545	2 185	2 368	0,4
KRAFTMASCHINEN	4 922	6 750	1 963	2 321	0,4
GETREIDE REIS MJELLEREIERZ	3 862	8 889	6 120	2 031	0,4
MESSERSCHMIEDEWAREN	709	1 101	1 600	1 822	0,3
TEXTIL LEDERINDUSTRIEMASCHINEN	1 145	1 638	2 006	1 694	0,3
EDELMETALLERZEUGNISSE	492	920	966	1 541	0,3
NE-METALL-VORERZEUGNISSE	883	4 900	1 024	1 114	0,2
NAHRUNGSFETTE OELFRUECHTE ERN	955	2 314	1 670	1 105	0,2
SONSTIGE CHEMISCHE HALBWAREN	1 291	1 621	1 961	1 104	0,2
TEXTILGESPINSTE	214	843	644	1 079	0,2
ROHKAKAO KAKAOERZEUGNISSE	38	948	930	1 062	0,2
PHOTOCHEMISCHE ERZEUGNISSE	1 110	882	996	915	0,2
DEXTRINE GELATINE UND LEIME	700	1 204	1 069	903	0,2
LEDER PELZE UND WAREN DARAUS	569	898	931	817	0,1
KAUTSCHUK BEARBEITET	1 694	1 881	523	772	0,1
BLECH AUS EISEN	3 576	4 438	6 402	761	0,1
STAHLROEHREN	612	810	753	664	0,1
KAFFEE	327	256	225	607	0,1
ZUCKER	19 879	49	1 495	606	0,1
WAREN A KUPFER U KUPFERLEGIER	716	578	644	590	0,1
STAB- UND FORMEISEN	1 874	6 025	11 447	417	0,1
MUSIKINSTRUMENTE KINDERSPIELZ	66	128	229	371	0,1
FETTSAEUREN PARAFFIN VASELIN	138	558	444	362	0,1
SAUD ARABIEN					
E I N F U H R	9 906 989	14 502 934	10 567 606	4 000 889	100,0
ERDOEL ROH	9 727 450	14 251 660	10 331 088	3 823 354	95,6

EINFUHR UND AUSFUHR SPEZIALHANDEL NACH HERSTELLUNGS- UND VERBRAUCHSLÄNDERN

WARENBENENNUNG	1980	1981	1982	1983	
			1 000 DM		VH
DESTILLIERZ A MINERALÖL U TEER	116 960	196 812	156 026	64 000	1,6
FAHRZEUGE(OHNE KRAFTFAHRZEUGE)	10 510	13 054	11 024	19 442	0,5
KRAFTMASCHINEN	10 756	10 049	17 649	15 776	0,4
SONSTIGE ERZE UND METALLASCHEN	56			9 894	0,2
ELEKTROTECHNISCHE ERZEUGNISSE	6 351	3 238	5 521	7 716	0,2
KUPFER ROH AUCH LEGIERT	960	580	1 911	7 490	0,2
SONSTIGE MASCHINEN	2 534	2 269	2 868	4 011	0,1
PUMPEN DRUCKLUFTMASCHINEN	2 483	4 232	4 873	2 534	0,1
SONST CHEMISCHE VORERZEUGNISSE	11			1 920	
KRAFTFAHRZEUGE	366	655	317	993	
UHREN FEINMECHAN U OPT ERZEUGN	778	542	893	682	
BLECH AUS EISEN		12	1 843	530	
PLANZL U SONST ROHST CHEM IND			23	371	
ALUMINIUM ROH AUCH LEGIERT	293		465	325	
BUEROMASCHINEN	47	425	1 773	321	
A U S F U H R	4 276 294	6 195 565	8 540 752	7 606 331	100,0
KRAFTFAHRZEUGE	912 413	1 419 408	2 306 130	1 814 063	23,8
ELEKTROTECHNISCHE ERZEUGNISSE	866 677	1 180 134	1 691 555	1 192 793	15,7
SONSTIGE MASCHINEN	313 249	604 954	886 657	900 269	11,8
SONSTIGE EISENWAREN	398 333	619 435	586 807	497 023	6,5
FAHRZEUGE(OHNE KRAFTFAHRZEUGE)	95 613	83 910	179 606	238 406	3,1
FOERDERMITTEL	80 181	152 668	211 142	204 603	2,7
LANDMASCHINEN U ACKERSCHLEPPER	39 563	92 273	164 556	190 996	2,5
PUMPEN DRUCKLUFTMASCHINEN	126 239	157 826	182 874	168 269	2,2
HOLZWAREN	115 472	106 594	170 977	147 263	1,9
UHREN FEINMECHAN U OPT ERZEUGN	49 220	71 955	122 467	131 393	1,7
KRAFTMASCHINEN	25 677	101 838	111 564	121 723	1,6
PAPIER UND PAPIERWAREN BUECHER	20 477	25 898	37 818	100 204	1,3
TEXTILFERTIGERZEUGNISSE	53 657	66 307	94 560	96 084	1,3
KUNSTSTOFFE	55 983	73 965	78 440	94 227	1,2
PHARMAZEUTISCHE ERZEUGNISSE	75 451	96 466	107 880	92 156	1,2
SONSTIGE CHEMISCHE ENDERZEUGN	54 842	69 218	84 844	84 174	1,1
WAREN AUS KUNSTSTOFFEN	51 565	56 179	67 046	82 329	1,1
ERZEUG A STEIN TON PORZ	35 624	57 127	53 068	81 256	1,1
SONST WAREN A UNEDLEN METALLEN	27 870	58 822	68 317	67 380	0,9
GETREIDE REIS MUELLEREIERZ	111 754	110 428	117 645	63 469	0,8
WERKZEUGMASCHINEN WALZWERKSANL	22 411	53 677	85 542	54 172	0,7
STAHLROEHREN	53 036	91 451	173 247	48 020	0,6
BLECH AUS EISEN	22 560	24 385	29 314	43 751	0,6
SONST CHEMISCHE VORERZEUGNISSE	25 375	42 730	36 460	43 635	0,6
MINERALISCHE BAUSTOFFE	24 136	21 963	41 214	42 538	0,6
PAPIER- UND DRUCKMASCHINEN	25 243	31 330	55 350	41 029	0,5
SONST FARBSTOFFE FARBEN LACKE	32 671	32 161	32 504	40 519	0,5
EDELMETALLERZEUGNISSE	35 923	34 392	35 270	40 484	0,5
GLASERZEUGNISSE	19 468	20 673	31 661	38 736	0,5
WERKZEUGE LANDWIRTSCH GERAETE	24 937	33 212	39 202	38 304	0,5
BUEROMASCHINEN	32 364	34 087	59 384	35 177	0,5
NE-METALL-VORERZEUGNISSE	17 544	27 163	30 020	31 681	0,4
LEB TIERE FLEISCH FLEISCHWAREN	26 809	10 290	10 180	30 953	0,4
GUSSROEHREN SCHMIEDBARER GUSS	9 374	12 508	22 080	28 739	0,4
KAUTSCHUKWAREN	17 185	19 351	27 851	28 636	0,4
NAHRUNGSMITTELINDUSTRIEMASCHIN	43 391	28 349	33 532	22 471	0,3
LEDER PELZE UND WAREN DARAUS	5 088	6 045	8 432	22 380	0,3
EISENHALBWAREN	467	16 403	13 404	21 839	0,3
STAB- UND FORMEISEN	19 556	21 744	18 913	15 520	0,2
DEXTRINE GELATINE UND LEIME	7 027	9 459	11 604	15 343	0,2
MESSERSCHMIEDEWAREN	6 568	8 609	10 319	14 095	0,2
PHOTOCHEMISCHE ERZEUGNISSE	6 693	10 784	16 068	11 559	0,2
TEXTILGESPINSTE	2 480	6 300	7 027	9 597	0,1
TEXTIL LEDERINDUSTRIEMASCHINEN	5 010	4 960	4 798	9 012	0,1
KAESE	5 600	4 654	7 976	8 914	0,1
WAREN A KUPFER U KUPFERLEGIER	7 263	15 525	9 049	8 373	0,1
DRAHT AUS EISEN	18 619	20 509	21 826	8 255	0,1
OBST SUEDFR GEM U OBSTKONS	4 749	4 064	7 677	7 765	0,1
SONST TECHN ÖLE UND FETTE	3 758	3 923	7 089	7 267	0,1
EISENBAHNOBERBAUMATERIAL	5 060	5 669	31 558	6 866	0,1
KAUTSCHUK BEARBEITET	1 972	3 682	5 107	6 754	0,1
DESTILLIERZ A MINERALÖL U TEER	6 662	8 163	8 741	6 505	0,1
FURNIERE SPERRHOLZ UND DGL	7 283	4 056	4 203	6 040	0,1
HONIG	2 272	2 717	4 005	5 745	0,1
SONSTIGE NE-METALLE	352	1 675	642	5 582	0,1
SONSTIGE CHEMISCHE HALBWAREN	3 070	2 953	6 261	5 485	0,1

EINFUHR UND AUSFUHR SPEZIALHANDEL NACH HERSTELLUNGS- UND VERBRAUCHSLÄNDERN

WARENBENENNUNG	1980	1981	1982	1983	
			1 000 DM		VH
ROHKAKAO KAKAOERZEUGNISSE	545	1 377	5 345	4 992	0,1
EIER EIWEISS EIGELB	144		337	4 788	0,1
ZUCKER	7 361	90 753	5 345	3 533	
ROHTABAK UND TABAKERZEUGNISSE	11 822	4 658	2 557	3 479	
BAU UND NUTZHOLZ SCHNITTHOLZ	5 120	3 939	1 299	3 086	
EDELSTEINE SCHMUCKSTEINE	3 382	3 639	4 608	2 881	
STICKSTOFF A N G DUENGEMITTEL	1 823	620	803	1 602	
MUSIKINSTRUMENTE KINDERSPIELZ	1 147	799	1 437	1 553	
TEERFARBSTOFFE	555	841	1 266	1 318	
KAUTSCHUK GUTTAPERCHA BALATA		480	1 042	1 240	
ALUMINIUM ROH AUCH LEGIERT	172	666	7	1 212	
KAFFEE	1 064	603	1 043	1 156	
FISCHE UND FISCHZUBEREITUNGEN	373	206	994	836	
KOHLEN EINSCHL PRESSK KOKS	2		145	829	
ALKOHOLISCHE GETRAENKE	115	142	726	508	
FETTSÄUREN PARAFFIN VASELIN	196	181	824	391	
GEMJESE HUELSENFR Z E KART	258	242	229	387	
SONSTIGE TEXTILROHSTOFFE	63	219	399	380	
KUWAIT					
E I N F U H R	685 646	623 148	517 440	930 836	100,0
DESTILLIERZ A MINERALÖL U TEER	320 106	228 165	491 542	741 193	79,6
ERDÖL ROH	347 827	375 353		163 426	17,6
KUPFER ROH AUCH LEGIERT	2 206		4 552	3 848	0,4
KRAFTMASCHINEN	1 826	1 573	1 200	3 370	0,4
FAHRZEUGE(OHNE KRAFTFAHRZEUGE)	4 041	4 625	5 354	2 309	0,2
ELEKTROTECHNISCHE ERZEUGNISSE	2 050	1 406	1 344	1 692	0,2
SONST CHEMISCHE VORERZEUGNISSE	340	3 687	1 139	1 576	0,2
PUMPEN DRUCKLUFTMASCHINEN	502	315	879	1 443	0,2
ALUMINIUM ROH AUCH LEGIERT	282	46	1 122	1 304	0,1
SONSTIGE MASCHINEN	131	230	189	488	0,1
UHREN FEINMECHAN U OPT ERZEUGN	549	630	443	345	
A U S F U H R	898 654	1 409 358	1 977 155	1 771 454	100,0
KRAFTFAHRZEUGE	252 507	388 826	571 756	389 597	22,0
ELEKTROTECHNISCHE ERZEUGNISSE	174 994	193 174	261 323	303 805	17,2
SONSTIGE MASCHINEN	46 228	78 564	112 909	133 646	7,5
SONSTIGE EISENWAREN	75 723	193 627	206 289	92 750	5,2
TEXTILFERTIGERZEUGNISSE	32 404	36 739	45 636	48 716	2,8
HOLZWAREN	17 698	30 889	34 194	36 816	2,1
FOERDERMITTEL	16 096	13 721	23 138	36 045	2,0
PUMPEN DRUCKLUFTMASCHINEN	23 799	28 391	45 210	34 442	1,9
STAHLROEHREN	4 049	8 800	51 714	32 709	1,8
FAHRZEUGE(OHNE KRAFTFAHRZEUGE)	12 208	88 549	59 460	30 114	1,7
UHREN FEINMECHAN U OPT ERZEUGN	17 336	15 975	22 739	27 437	1,5
KUNSTSTOFFE	15 909	16 843	20 955	23 267	1,3
PAPIER UND PAPIERWAREN BUECHER	7 365	17 877	18 472	22 931	1,3
NE-METALL-VORERZEUGNISSE	2 106	2 861	11 730	22 269	1,3
NAHRUNGSMITTELINDUSTRIEMASCHIN	3 549	4 966	13 805	16 683	0,9
SONSTIGE CHEMISCHE ENDERZEUGN	14 663	17 772	15 928	16 328	0,9
PHARMAZEUTISCHE ERZEUGNISSE	14 999	17 013	16 977	16 017	0,9
GUSSROEHREN SCHMIEDBARER GUSS	764	4 321	919	15 917	0,9
SONST WAREN A UNEDLEN METALLEN	7 280	11 292	10 512	13 912	0,8
WAREN AUS KUNSTSTOFFEN	8 549	11 911	18 186	13 377	0,8
BUEROMASCHINEN	8 581	10 302	13 263	12 115	0,7
KAESE	7 005	13 720	10 428	10 921	0,6
LEB TIERE FLEISCH FLEISCHWAREN	1 600	6 796	7 023	10 690	0,6
SONST CHEMISCHE VORERZEUGNISSE	9 642	11 446	13 242	10 125	0,6
KRAFTMASCHINEN	3 546	5 828	11 365	10 036	0,6
PAPIER- UND DRUCKMASCHINEN	6 572	12 395	16 231	9 739	0,5
ERZEUG A STEIN TON PORZ	7 658	12 119	14 876	8 053	0,5
LEDER PELZE UND WAREN DARAUS	4 136	6 478	9 154	7 820	0,4
SONST FARBSTOFFE FARBEN LACKE	5 216	6 457	6 610	7 250	0,4
PHOTOCHEMISCHE ERZEUGNISSE	4 084	4 855	7 056	6 982	0,4
WERKZEUGE LANDWIRTSCH GERAETE	3 328	5 623	8 225	6 802	0,4
GLASERZEUGNISSE	5 193	6 475	5 472	5 406	0,3
WERKZEUGMASCHINEN WALZWERKSANL	7 655	4 754	7 900	5 170	0,3
KAUTSCHUKWAREN	3 830	3 602	5 055	4 959	0,3
ROHKAKAO KAKAOERZEUGNISSE	1 956	4 670	3 026	4 862	0,3
EDELMETALLERZEUGNISSE	2 558	6 509	9 463	4 217	0,2
DESTILLIERZ A MINERALÖL U TEER	3 618	5 962	7 289	3 905	0,2

EINFUHR UND AUSFUHR SPEZIALHANDEL NACH HERSTELLUNGS- UND VERBRAUCHSLÄNDERN

WARENBENENNUNG	1980	1981	1982	1983	
			1 000 DM		VH
DEXTRINE GELATINE UND LEIME	2 728	2 874	2 466	3 111	0,2
MINERALISCHE BAUSTOFFE	3 093	1 245	1 408	3 097	0,2
BLECH AUS EISEN	4 341	3 030	7 378	3 088	0,2
DRAHT AUS EISEN	4 190	7 605	5 522	2 165	0,1
MESSERSCHMIEDEWAREN	1 276	1 769	1 809	1 992	0,1
WAREN A KUPFER U KUPFERLEGIER	1 035	1 195	2 489	1 906	0,1
SONSTIGE CHEMISCHE HALBWAREN	2 139	2 353	2 060	1 705	0,1
STAB- UND FORMEISEN	7 559	4 851	3 395	1 451	0,1
FURNIERE SPERRHOLZ UND DGL	750	696	1 328	1 329	0,1
LANDMASCHINEN U ACKERSCHLEPPER	712	1 267	2 086	1 293	0,1
MUSIKINSTRUMENTE KINDERSPIELZ	866	1 000	852	1 274	0,1
OBST SUEDFR GEM U OBSTKONS	264	456	926	1 266	0,1
ROHTABAK UND TABAKERZEUGNISSE	125	333	537	755	
TEXTIL LEDERINDUSTRIEMASCHINEN	1 064	620	883	725	
ZUCKER	4 212	17 157	12 145	721	
KAFFEE	274	375	523	640	
NAHRUNGSFETTE OELFRUECHTE ERN	204	728	641	535	
KAUTSCHUK BEARBEITET	2 745	1 074	817	497	
TEERFARBSTOFFE	234	324	374	439	
EDELSTEINE SCHMUCKSTEINE	43	139	173	384	
HONIG	103	98	179	367	
SONST TECHN OELE UND FETTE	39	56	240	366	
TEXTILGESPINSTE	451	104	565	349	
BAHRAIN					
E I N F U H R	10 704	12 127	57 579	21 901	100,0
ALUMINIUM ROH AUCH LEGIERT	8 779	7 099	6 806	7 932	36,2
DESTILLERZ A MINERALOEL U TEER			46 037	4 586	20,9
ELEKTROTECHNISCHE ERZEUGNISSE	261	345	121	1 007	4,6
KRAFTMASCHINEN	2		420	862	3,9
A U S F U H R	82 962	196 319	323 333	383 671	100,0
SONSTIGE MASCHINEN	5 204	10 213	43 585	71 885	18,7
KRAFTFAHRZEUGE	12 293	25 964	57 040	65 508	17,1
ELEKTROTECHNISCHE ERZEUGNISSE	16 095	50 725	20 197	31 542	8,2
DESTILLERZ A MINERALOEL U TEER	800	11 488	3 234	16 296	4,2
SONSTIGE EISENWAREN	2 850	6 675	13 242	13 322	3,5
PAPIER UND PAPIERWAREN BUECHER	1 650	2 975	3 256	7 851	2,0
HOLZWAREN	2 660	4 272	6 511	7 796	2,0
UHREN FEINMECHAN U OPT ERZEUGN	2 868	3 157	5 091	7 569	2,0
KRAFTMASCHINEN	1 946	1 089	1 135	7 327	1,9
TEXTILFERTIGERZEUGNISSE	2 352	2 971	5 111	5 771	1,5
EDELMETALLERZEUGNISSE	557	2 187	4 620	4 809	1,3
PUMPEN DRUCKLUFTMASCHINEN	2 807	2 403	4 248	4 622	1,2
MINERALISCHE BAUSTOFFE	1 652	394	3 345	3 905	1,0
BUEROMASCHINEN	1 493	1 911	2 198	3 635	0,9
SONSTIGE CHEMISCHE ENDERZEUGN	2 504	3 011	3 625	3 571	0,9
FOERDERMITTEL	340	477	802	3 547	0,9
PHARMAZEUTISCHE ERZEUGNISSE	1 735	2 399	1 961	3 495	0,9
WAREN AUS KUNSTSTOFFEN	995	1 323	2 558	3 018	0,8
KAESE	1 100	1 717	813	2 901	0,8
WERKZEUGMASCHINEN WALZWERKSANL	880	1 012	1 244	2 524	0,7
SONST CHEMISCHE VORERZEUGNISSE	1 164	1 916	2 349	2 394	0,6
KUNSTSTOFFE	1 609	2 569	2 895	1 978	0,5
SONST WAREN A UNEDLEN METALLEN	1 225	2 100	2 219	1 945	0,5
WERKZEUGE LANDWIRTSCH GERAETE	734	897	957	1 877	0,5
ERZEUG A STEIN TON PORZ	815	736	1 040	1 761	0,5
STAB- UND FORMEISEN	643	353	1 151	1 691	0,4
PHOTOCHEMISCHE ERZEUGNISSE	1 389	998	1 679	1 517	0,4
SONST FARBSTOFFE FARBEN LACKE	358	709	498	1 351	0,4
KAUTSCHUKWAREN	495	688	1 223	1 188	0,3
GLASERZEUGNISSE	426	353	749	1 122	0,3
FAHRZEUGE(OHNE KRAFTFAHRZEUGE)	463	3 239	1 056	885	0,2
LEB TIERE FLEISCH FLEISCHWAREN	129	958	904	859	0,2
PAPIER- UND DRUCKMASCHINEN	316	489	1 199	737	0,2
OBST SUEDFR GEM U OBSTKONS	26	131	188	662	0,2
ALKOHOLISCHE GETRAENKE	541	880	1 107	632	0,2
MESSERSCHMIEDEWAREN	317	879	681	621	0,2
NE-METALL-VORERZEUGNISSE	329	525	449	547	0,1
NAHRUNGSMITTELINDUSTRIEMASCHIN	325	98	403	461	0,1
LEDER PELZE UND WAREN DARAUS	314	540	624	423	0,1

EINFUHR UND AUSFUHR SPEZIALHANDEL NACH HERSTELLUNGS- UND VERBRAUCHSLÄNDERN

WARENBENENNUNG	1980	1981	1982	1983	
	1 000 DM				VH
SONSTIGE CHEMISCHE HALBWAREN	443	85	268	367	0,1
ROHKAKAO KAKAOERZEUGNISSE	215	286	475	363	0,1
WAREN A KUPFER U KUPFERLEGIER	119	184	226	361	0,1
FURNIERE SPERRHOLZ UND DGL	21	53	103	300	0,1
KATAR					
E I N F U H R	96 308	204 832	275 348	457 616	100,0
ERDOEL ROH	90 788	200 283	270 797	454 519	99,3
A U S F U H R	169 472	294 958	363 508	299 637	100,0
KRAFTFAHRZEUGE	64 733	130 373	163 125	131 869	44,0
ELEKTROTECHNISCHE ERZEUGNISSE	16 610	34 445	34 069	24 757	8,3
SONSTIGE MASCHINEN	7 653	22 689	40 300	20 234	6,8
KRAFTMASCHINEN	16 299	5 660	8 079	16 168	5,4
SONSTIGE EISENWAREN	5 908	16 974	10 866	13 681	4,6
FAHRZEUGE(OHNE KRAFTFAHRZEUGE)	432	4 670	2 947	6 915	2,3
TEXTILFERTIGERZEUGNISSE	2 527	3 506	5 753	6 441	2,1
FOERDERMITTEL	1 044	1 528	2 302	6 288	2,1
UHREN FEINMECHAN U OPT ERZEUGN	6 344	7 244	6 187	5 735	1,9
WAREN AUS KUNSTSTOFFEN	4 395	3 994	7 078	5 548	1,9
SONST CHEMISCHE VORERZEUGNISSE	1 605	3 272	6 146	4 943	1,6
PUMPEN DRUCKLUFTMASCHINEN	3 671	6 888	7 727	4 825	1,6
EDELMETALLERZEUGNISSE	1 806	1 584	1 941	3 783	1,3
HOLZWAREN	1 639	2 346	3 803	3 573	1,2
ERZEUG A STEIN TON PORZ	427	2 140	3 558	2 911	1,0
KAESE	1 558	2 040	2 943	2 821	0,9
SONSTIGE CHEMISCHE ENDERZEUGN	1 419	2 556	2 448	2 556	0,9
EISENHALBWAREN				2 414	0,8
PHARMAZEUTISCHE ERZEUGNISSE	2 944	3 505	2 640	2 247	0,7
LEDER PELZE UND WAREN DARAUS	1 021	1 375	1 649	2 225	0,7
MINERALISCHE BAUSTOFFE	4 054	4 008	4 226	2 197	0,7
PAPIER UND PAPIERWAREN BUECHER	1 832	2 704	3 334	2 105	0,7
NAHRUNGSMITTELINDUSTRIEMASCHIN	1 556	56	708	1 896	0,6
PAPIER- UND DRUCKMASCHINEN	1 946	3 712	3 708	1 742	0,6
BUEROMASCHINEN	672	1 916	1 654	1 598	0,5
WERKZEUGE LANDWIRTSCH GERAETE	1 380	2 056	2 162	1 588	0,5
KUNSTSTOFFE	935	757	1 233	1 337	0,4
KAUTSCHUKWAREN	336	626	888	1 336	0,4
SONST WAREN A UNEDLEN METALLEN	1 910	5 064	6 920	1 261	0,4
WERKZEUGMASCHINEN WALZWERKSANL	377	1 315	1 537	1 193	0,4
STAHLROEHREN	2 421	4 488	7 199	1 181	0,4
PHOTOCHEMISCHE ERZEUGNISSE	715	953	1 044	1 179	0,4
SONST FARBSTOFFE FARBEN LACKE	243	281	1 165	941	0,3
GLASERZEUGNISSE	1 769	1 127	1 838	808	0,3
NE-METALL-VORERZEUGNISSE	1 810	1 039	142	800	0,3
LEB TIERE FLEISCH FLEISCHWAREN	22	31	499	640	0,2
DEXTRINE GELATINE UND LEIME	212	296	465	591	0,2
GUSSROEHREN SCHMIEDBARER GUSS	975	560	490	482	0,2
SONSTIGE CHEMISCHE HALBWAREN	45	91	204	337	0,1
ARAB EMIRATE					
E I N F U H R	2 726 926	2 281 134	1 573 252	1 142 840	100,0
ERDOEL ROH	2 691 533	2 221 462	1 481 586	841 566	73,6
KUPFER ROH AUCH LEGIERT	120		205	1 745	0,2
LEDER PELZE UND WAREN DARAUS	314	1 855	4 121	1 706	0,1
TEXTILGESPINSTE			349	878	0,1
TEXTILFERTIGERZEUGNISSE	1 188	265	288	855	0,1
ELEKTROTECHNISCHE ERZEUGNISSE	461	570	847	854	0,1
KRAFTFAHRZEUGE	29	99	297	789	0,1
DAERME	3		37	560	
FELLE UND HAEUTE		12		545	
OBST SUEDFR GEM U OBSTKONS				500	
FAHRZEUGE(OHNE KRAFTFAHRZEUGE)	9	955	253	410	
UHREN FEINMECHAN U OPT ERZEUGN	130	302	449	396	
A U S F U H R	859 872	1 400 864	1 754 672	1 307 393	100,0
KRAFTFAHRZEUGE	145 074	284 901	438 957	374 075	28,6
ELEKTROTECHNISCHE ERZEUGNISSE	129 979	217 948	336 646	133 573	10,2

EINFUHR UND AUSFUHR SPEZIALHANDEL NACH HERSTELLUNGS- UND VERBRAUCHSLAENDERN

WARENBENENNUNG	1980	1981	1982	1983	
	1 000 DM				VH
SONSTIGE MASCHINEN	119 245	104 277	140 373	97 942	7,5
SONSTIGE EISENWAREN	35 559	60 694	88 186	93 440	7,1
STAHLROEHREN	10 782	26 431	142 500	49 152	3,8
PUMPEN DRUCKLUFTMASCHINEN	24 689	32 297	68 037	48 703	3,7
PAPIER UND PAPIERWAREN BUECHER	4 322	9 024	13 386	27 170	2,1
GUSSROEHREN SCHMIEDBARER GUSS	16 471	7 544	2 327	26 784	2,0
TEXTILFERTIGERZEUGNISSE	13 343	26 341	28 601	26 176	2,0
UHREN FEINMECHAN U OPT ERZEUGN	18 153	21 130	24 153	25 585	2,0
SONSTIGE CHEMISCHE ENDERZEUGN	15 130	19 541	18 269	24 608	1,9
KUNSTSTOFFE	14 326	22 060	17 248	23 892	1,8
KRAFTMASCHINEN	6 471	5 475	42 526	22 734	1,7
HOLZWAREN	11 134	15 505	22 817	22 316	1,7
FOERDERMITTEL	17 104	15 632	20 759	21 986	1,7
EDELMETALLERZEUGNISSE	4 733	15 451	40 026	19 293	1,5
FAHRZEUGE(OHNE KRAFTFAHRZEUGE)	5 126	31 330	15 213	18 927	1,4
WAREN AUS KUNSTSTOFFEN	10 014	16 931	20 520	17 207	1,3
SONST CHEMISCHE VORERZEUGNISSE	5 562	9 255	10 692	13 973	1,1
SONST WAREN A UNEDLEN METALLEN	3 769	5 755	11 878	12 266	0,9
ERZEUG A STEIN TON PORZ	6 314	15 974	12 141	10 613	0,8
BUEROMASCHINEN	7 688	7 207	7 092	10 577	0,8
LEB TIERE FLEISCH FLEISCHWAREN	15 742	29 995	13 193	10 496	0,8
NE-METALL-VORERZEUGNISSE	3 800	4 665	4 830	10 153	0,8
PHARMAZEUTISCHE ERZEUGNISSE	8 449	8 862	10 757	10 042	0,8
MINERALISCHE BAUSTOFFE	6 099	11 815	6 348	7 719	0,6
ZUCKER	7 671	40 094	26 055	7 525	0,6
PAPIER- UND DRUCKMASCHINEN	3 909	9 680	5 762	7 236	0,6
LEDER PELZE UND WAREN DARAUS	2 169	3 127	3 438	6 650	0,5
KAESE	2 322	3 569	5 865	5 594	0,4
PHOTOCHEMISCHE ERZEUGNISSE	6 091	6 701	5 710	5 508	0,4
KAUTSCHUKWAREN	3 078	4 992	5 793	5 393	0,4
WERKZEUGE LANDWIRTSCH GERAETE	4 614	6 872	6 621	5 233	0,4
LANDMASCHINEN U ACKERSCHLEPPER	1 262	2 892	2 869	4 720	0,4
MESSERSCHMIEDEWAREN	1 705	2 940	3 252	4 669	0,4
GLASERZEUGNISSE	2 426	3 726	3 669	4 609	0,4
WERKZEUGMASCHINEN WALZWERKSANL	5 439	3 509	5 043	4 466	0,3
STAB- UND FORMEISEN	2 608	4 336	2 630	4 185	0,3
SONST FARBSTOFFE FARBEN LACKE	2 594	2 965	5 077	3 663	0,3
BLECH AUS EISEN	4 755	10 387	7 396	3 024	0,2
ALKOHOLISCHE GETRAENKE	2 902	2 813	2 894	2 711	0,2
DEXTRINE GELATINE UND LEIME	1 594	2 261	2 859	2 709	0,2
KAUTSCHUK BEARBEITET	273	593	340	2 593	0,2
WAREN A KUPFER U KUPFERLEGIER	661	2 188	1 772	2 397	0,2
OBST SUEDFR GEM U OBSTKONS	41	171	320	2 253	0,2
SONSTIGE CHEMISCHE HALBWAREN	2 201	2 227	3 089	2 208	0,2
DESTILLERZ A MINERALOEL U TEER	2 491	5 999	5 077	2 000	0,2
NAHRUNGSFETTE OELFRUECHTE ERN	569	1 603	723	1 627	0,1
NAHRUNGSMITTELINDUSTRIEMASCHIN	1 498	3 599	4 488	1 508	0,1
ROHKAKAO KAKAOERZEUGNISSE	448	1 495	1 947	1 325	0,1
EDELSTEINE SCHMUCKSTEINE	4 376	4 074	29 211	1 263	0,1
TEXTIL LEDERINDUSTRIEMASCHINEN	517	1 856	816	877	0,1
DRAHT AUS EISEN	475	183	2 667	806	0,1
KAFFEE	298	294	458	790	0,1
MUSIKINSTRUMENTE KINDERSPIELZ	412	329	454	742	0,1
TEERFARBSTOFFE	174	1 088	576	689	0,1
FURNIERE SPERRHOLZ UND DGL	168	515	412	548	
GETREIDE REIS MUELLEREIERZ	217	3 739	166	471	
EIER EIWEISS EIGELB		448		379	
OMAN					
E I N F U H R	594 949	1 557 545	1 071 847	140 006	100,0
ERDOEL ROH	589 338	1 555 051	1 069 468	123 730	88,4
KUPFER ROH AUCH LEGIERT				4 992	3,6
ELEKTROTECHNISCHE ERZEUGNISSE	70	311	386	315	0,2
A U S F U H R	153 184	220 905	394 574	432 799	100,0
KRAFTFAHRZEUGE	34 143	69 578	96 572	128 820	29,8
SONSTIGE EISENWAREN	15 109	12 981	32 150	55 646	12,9
SONSTIGE MASCHINEN	9 501	16 239	63 493	46 430	10,7
ELEKTROTECHNISCHE ERZEUGNISSE	15 188	21 825	38 095	45 210	10,4
PUMPEN DRUCKLUFTMASCHINEN	4 531	3 210	8 345	10 138	2,3
EDELMETALLERZEUGNISSE	2 209	479	545	8 271	1,9

EINFUHR UND AUSFUHR SPEZIALHANDEL NACH HERSTELLUNGS- UND VERBRAUCHSLÄNDERN

WARENBENENNUNG	1980	1981	1982	1983	
			1 000 DM		VH
FOERDERMITTEL	1 999	4 185	4 899	6 732	1,6
UHREN FEINMECHAN U OPT ERZEUGN	2 611	4 055	5 700	6 456	1,5
HOLZWAREN	2 645	2 782	5 563	6 426	1,5
MINERALISCHE BAUSTOFFE	3 920	4 458	8 995	6 093	1,4
KUNSTSTOFFE	2 603	2 171	1 687	5 462	1,3
TEXTILFERTIGERZEUGNISSE	1 949	2 604	1 696	5 107	1,2
PAPIER UND PAPIERWAREN BUECHER	728	854	1 488	4 795	1,1
NAHRUNGSMITTELINDUSTRIEMASCHIN	98	117	82	4 363	1,0
GUSSROEHREN SCHMIEDBARER GUSS	2 533	2 048	2 199	4 104	0,9
SONSTIGE CHEMISCHE ENDERZEUGN	1 665	2 562	3 057	4 048	0,9
FAHRZEUGE(OHNE KRAFTFAHRZEUGE)	2 551	4 015	2 809	3 532	0,8
PHARMAZEUTISCHE ERZEUGNISSE	1 893	3 559	2 190	3 248	0,8
WAREN AUS KUNSTSTOFFEN	1 452	2 313	2 994	3 121	0,7
BUEROMASCHINEN	1 016	1 381	2 145	2 699	0,6
ERZEUG A STEIN TON PORZ	418	499	1 192	2 545	0,6
SONST CHEMISCHE VORERZEUGNISSE	1 268	583	1 452	2 416	0,6
STAB- UND FORMEISEN	719	284	241	1 751	0,4
PHOTOCHEMISCHE ERZEUGNISSE	881	1 305	1 844	1 630	0,4
SONST WAREN A UNEDLEN METALLEN	572	635	1 517	1 535	0,4
STAHLROEHREN	5 672	1 758	3 204	1 514	0,3
WERKZEUGE LANDWIRTSCH GERAETE	732	1 219	1 269	1 441	0,3
KAESE	467	749	1 223	1 346	0,3
LEB TIERE FLEISCH FLEISCHWAREN	1	1 583	3 289	1 320	0,3
KAUTSCHUKWAREN	954	454	1 290	1 271	0,3
WERKZEUGMASCHINEN WALZWERKSANL	207	559	1 368	1 189	0,3
LEDER PELZE UND WAREN DARAUS	479	551	860	902	0,2
KRAFTMASCHINEN	16 153	20 945	56 838	881	0,2
GLASERZEUGNISSE	538	424	732	878	0,2
LANDMASCHINEN U ACKERSCHLEPPER	467	708	845	872	0,2
MESSERSCHMIEDEWAREN	207	150	193	660	0,2
NAHRUNGSFETTE OELFRUECHTE ERN			78	621	0,1
ROHKAKAO KAKAOERZEUGNISSE	80	181	273	601	0,1
SONST FARBSTOFFE FARBEN LACKE	262	400	498	543	0,1
BLECH AUS EISEN	27	18	436	521	0,1
SONSTIGE CHEMISCHE HALBWAREN	54	222	211	447	0,1
DEXTRINE GELATINE UND LEIME	177	147	390	441	0,1
ALKOHOLISCHE GETRAENKE	196	316	482	439	0,1
STICKSTOFF A N G DUENGEMITTEL	605	272	188	381	0,1
TEXTIL LEDERINDUSTRIEMASCHINEN	69	246	153	337	0,1
ZUCKER	1 973	6 063	1 001	336	0,1
DESTILLERZ A MINERALOEL U TEER	200	4 906	140	335	0,1
OBST SUEDFR GEM U OBSTKONS	21	1 753	123	330	0,1
NORDJEMEN					
E I N F U H R	1 349	1 449	5 088	5 595	100,0
BAUMWOLLE REISSBAUMWOLLE ABF			3 799	2 497	44,6
FAHRZEUGE(OHNE KRAFTFAHRZEUGE)				1 078	19,3
ELEKTROTECHNISCHE ERZEUGNISSE	52	150	386	408	7,3
PUMPEN DRUCKLUFTMASCHINEN	41	91	175	394	7,0
A U S F U H R	137 240	175 960	255 800	265 458	100,0
KRAFTFAHRZEUGE	10 040	30 319	94 894	75 827	28,6
ELEKTROTECHNISCHE ERZEUGNISSE	13 619	8 348	12 915	33 891	12,8
PHARMAZEUTISCHE ERZEUGNISSE	12 117	16 365	13 764	19 697	7,4
GETREIDE REIS MUELLEREIERZ	30 610	41 851	28 498	18 464	7,0
SONSTIGE CHEMISCHE ENDERZEUGN	3 470	3 714	4 770	11 216	4,2
SONSTIGE MASCHINEN	4 231	9 727	9 850	10 390	3,9
SONSTIGE EISENWAREN	4 559	4 190	4 567	9 323	3,5
UHREN FEINMECHAN U OPT ERZEUGN	1 401	2 055	8 139	7 823	2,9
FOERDERMITTEL	1 131	2 943	111	5 883	2,2
SONST CHEMISCHE VORERZEUGNISSE	4 032	2 839	5 089	5 690	2,1
LEB TIERE FLEISCH FLEISCHWAREN	81	826	12 431	4 571	1,7
LANDMASCHINEN U ACKERSCHLEPPER	1 874	2 120	3 206	4 445	1,7
PAPIER- UND DRUCKMASCHINEN	407	823	208	4 372	1,6
NAHRUNGSFETTE OELFRUECHTE ERN	3 276	2 444	4 195	4 043	1,5
PUMPEN DRUCKLUFTMASCHINEN	4 290	3 479	2 565	3 631	1,4
KUNSTSTOFFE	1 222	2 457	3 940	3 050	1,1
HOLZWAREN	907	455	3 027	2 838	1,1
FAHRZEUGE(OHNE KRAFTFAHRZEUGE)	106	116	348	2 304	0,9
ZUCKER	1 786	7 219	9 966	2 188	0,8
NAHRUNGSMITTELINDUSTRIEMASCHIN	4 498	4 812	2 871	2 054	0,8

EINFUHR UND AUSFUHR SPEZIALHANDEL NACH HERSTELLUNGS- UND VERBRAUCHSLAENDERN

WARENBENENNUNG	1980	1981	1982	1983	
	1 000 DM				VH
PAPIER UND PAPIERWAREN BUECHER	500	580	1 956	1 794	0,7
BLECH AUS EISEN	36	2 474	2 330	1 621	0,6
TEXTILFERTIGERZEUGNISSE	323	416	1 559	1 615	0,6
WAREN AUS KUNSTSTOFFEN	639	470	597	1 257	0,5
DESTILLERZ A MINERALOEL U TEER	568	4 218	996	1 150	0,4
SONST FARBSTOFFE FARBEN LACKE	214	371	1 083	1 101	0,4
WERKZEUGE LANDWIRTSCH GERAETE	907	891	592	952	0,4
TEERFARBSTOFFE	397	419	563	883	0,3
WERKZEUGMASCHINEN WALZWERKSANL	470	5 340	436	811	0,3
SONSTIGE TEXTILROHSTOFFE	2	1 127	1 939	769	0,3
DEXTRINE GELATINE UND LEIME	218	450	485	752	0,3
GUSSROEHREN SCHMIEGBARER GUSS	4 272	150	292	747	0,3
KRAFTMASCHINEN	6 376	992	961	717	0,3
SONST WAREN A UNEDLEN METALLEN	322	214	641	686	0,3
FISCHE UND FISCHZUBEREITUNGEN	2			607	0,2
GLASERZEUGNISSE	231	362	728	586	0,2
STAHLROEHREN	1 114	204	215	580	0,2
KAUTSCHUKWAREN	110	310	432	462	0,2
BUEROMASCHINEN	975	633	384	454	0,2
HONIG	108	603	416	425	0,2
STAB- UND FORMEISEN	272	205	533	409	0,2
TEXTIL LEDERINDUSTRIEMASCHINEN	643	38	555	400	0,2
PHOTOCHEMISCHE ERZEUGNISSE	235	27	211	396	0,1
SUEDJEMEN					
E I N F U H R	2 625	1 097	52 804	44 144	100,0
DESTILLERZ A MINERALOEL U TEER			48 241	36 014	81,6
BAUMWOLLE REISSBAUMWOLLE ABF	1 338	407	3 426	6 981	15,8
ROHGUMMEN SCHELLACK BALSAME	204	302	439	671	1,5
A U S F U H R	32 915	46 319	42 404	42 185	100,0
ZUCKER	96	160	190	6 283	14,9
GETREIDE REIS MJELLEREIERZ	3 956	8 339	11 712	3 889	9,2
SONSTIGE MASCHINEN	2 902	3 616	3 179	3 486	8,3
ERZEUG A STEIN TON PORZ	82	6		2 882	6,8
ELEKTROTECHNISCHE ERZEUGNISSE	2 336	8 198	3 287	2 616	6,2
PHARMAZEUTISCHE ERZEUGNISSE	2 242	3 595	2 788	2 444	5,8
KRAFTFAHRZEUGE	931	3 380	3 339	2 115	5,0
NAHRUNGSMITTELINDUSTRIEMASCHIN	675	2 066	141	1 732	4,1
NE-METALL-VORERZEUGNISSE	68		149	1 200	2,8
SONSTIGE EISENWAREN	559	1 780	2 581	1 023	2,4
ALKOHOLISCHE GETRAENKE	331		265	970	2,3
PAPIER UND PAPIERWAREN BUECHER	87	274	1 228	926	2,2
PAPIER- UND DRUCKMASCHINEN	92	102	320	870	2,1
TEXTILGESPINSTE	1	687	1 247	750	1,8
UHREN FEINMECHAN U OPT ERZEUGN	374	1 479	261	620	1,5
SONSTIGE CHEMISCHE ENDERZEUGN	330	299	545	509	1,2
WAREN AUS KUNSTSTOFFEN	68	1 377	298	498	1,2
PUMPEN DRUCKLUFTMASCHINEN	484	210	1 788	445	1,1
SONST CHEMISCHE VORERZEUGNISSE	183	2 178	928	443	1,1
SONST WAREN A UNEDLEN METALLEN	150	361	288	442	1,0
TEXTILFERTIGERZEUGNISSE	71	136	253	437	1,0
AFGHANISTAN					
E I N F U H R	109 753	94 347	87 214	103 184	100,0
TEXTILFERTIGERZEUGNISSE	61 428	61 298	58 406	67 750	65,7
FELLE UND HAEUTE	30 806	18 583	16 113	16 287	15,8
DAERME	5 593	5 370	5 948	5 179	5,0
BAUMWOLLE REISSBAUMWOLLE ABF				5 056	4,9
OBST SUEDFR GEM U OBSTKONS	2 882	3 001	2 414	1 507	1,5
FAHRZEUGE(OHNE KRAFTFAHRZEUGE)	833	204	163	667	0,6
NAHRUNGSFETTE OELFRUECHTE ERN	206	171	339	511	0,5
ELEKTROTECHNISCHE ERZEUGNISSE	7	195	11	438	0,4
LEDER PELZE UND WAREN DARAUS	3 372	928	441	326	0,3
A U S F U H R	51 398	61 070	57 611	54 605	100,0
KRAFTFAHRZEUGE	2 803	5 512	10 846	12 217	22,4
SONSTIGE EISENWAREN	7 401	4 696	6 302	7 225	13,2

EINFUHR UND AUSFUHR SPEZIALHANDEL NACH HERSTELLUNGS- UND VERBRAUCHSLÄNDERN

WARENBENENNUNG	1980	1981	1982	1983	
	1 000 DM				VH
PHARMAZEUTISCHE ERZEUGNISSE	5 599	6 519	3 882	7 123	13,0
ELEKTROTECHNISCHE ERZEUGNISSE	6 960	12 023	10 510	4 859	8,9
SONSTIGE CHEMISCHE ENDERZEUGN	2 452	1 369	3 518	3 631	6,6
SONSTIGE TEXTILROHSTOFFE	1 049	1 518	1 439	1 891	3,5
TEXTILFERTIGERZEUGNISSE	1 851	2 415	1 836	1 747	3,2
TEXTIL LEDERINDUSTRIEMASCHINEN	1 676	2 776	2 148	1 505	2,8
FAHRZEUGE(OHNE KRAFTFAHRZEUGE)	498	319	73	1 392	2,5
SONSTIGE MASCHINEN	2 585	3 051	1 670	1 335	2,4
KUNSTSTOFFE	925	665	1 112	901	1,7
GLASERZEUGNISSE	1 841	1 543	1 137	899	1,6
PUMPEN DRUCKLUFTMASCHINEN	1 019	1 096	645	712	1,3
STAB- UND FORMEISEN	120	154	28	648	1,2
TEERFARBSTOFFE	1 574	487	298	641	1,2
DESTILLERZ A MINERALÖL U TEER	467	896	576	541	1,0
PAPIER UND PAPIERWAREN BÜCHER	942	561	773	526	1,0
WAREN AUS KUNSTSTOFFEN	1 722	1 141	788	502	0,9
SONST CHEMISCHE VORERZEUGNISSE	836	963	644	488	0,9
UHREN FEINMECHAN U OPT ERZEUGN	854	1 319	923	473	0,9
SONST WAREN A UNEDLEN METALLEN	845	1 600	1 245	425	0,8
LEDER PELZE UND WAREN DARAUS	266	496	463	412	0,8
HOLZWAREN	153	386	351	352	0,6
KRAFTMASCHINEN	719	467	644	345	0,6
PAKISTAN					
E I N F U H R	334 715	312 125	327 456	363 601	100,0
TEXTILFERTIGERZEUGNISSE	224 627	210 280	200 217	238 336	65,5
LEDER PELZE UND WAREN DARAUS	30 187	30 228	39 067	51 559	14,2
TEXTILGESPINSTE	10 287	6 628	5 031	13 941	3,8
UHREN FEINMECHAN U OPT ERZEUGN	5 426	7 846	9 627	10 595	2,9
FUTTERMITTEL (OHNE GETREIDE)	6 748	14 878	19 277	8 040	2,2
PLANZL U SONST ROHST CHEM IND	8 135	7 540	8 383	7 021	1,9
FAHRZEUGE(OHNE KRAFTFAHRZEUGE)	1 013	592	752	4 012	1,1
BAUMWOLLE REISSBAUMWOLLE ABF	1 632	81	968	3 262	0,9
ÖLFRÜCHTE FÜR TECHN ÖLE			1 282	2 517	0,7
DAERME	2 466	3 072	3 219	2 273	0,6
FELLE UND HAUTE	14 377	8 290	1 930	2 125	0,6
KUPFER ROH AUCH LEGIERT				1 311	0,4
MUSIKINSTRUMENTE KINDERSPIELZ	439	787	1 424	1 103	0,3
WOLLE AND TIERHAARE REISSWOLLE	1 037	306	507	795	0,2
GEMÜSE HÜLSENFR Z E KART	505	336	376	791	0,2
EDELSTEINE SCHMUCKSTEINE	719	5 774	851	742	0,2
MESSERSCHMIEDEWAREN	900	687	881	714	0,2
NAHRUNGSFETTE ÖLFRÜCHTE ERN	93	1 678	821	698	0,2
ELEKTROTECHNISCHE ERZEUGNISSE	2 443	381	483	397	0,1
ERZEUG A STEIN TON PORZ	401	424	279	358	0,1
A U S F U H R	470 360	667 101	721 942	890 311	100,0
ELEKTROTECHNISCHE ERZEUGNISSE	115 670	75 675	125 736	129 708	14,6
SONSTIGE MASCHINEN	32 657	27 984	48 623	77 800	8,7
FAHRZEUGE(OHNE KRAFTFAHRZEUGE)	4 850	5 952	8 348	74 143	8,3
EISENHALBWAREN	18 197	45 142	49 021	70 483	7,9
PHARMAZEUTISCHE ERZEUGNISSE	26 400	45 134	48 933	56 829	6,4
SONSTIGE CHEMISCHE ENDERZEUGN	13 029	25 906	28 020	41 982	4,7
KRAFTFAHRZEUGE	39 693	25 653	37 630	40 585	4,6
BLECH AUS EISEN	15 662	35 936	26 047	35 506	4,0
TEXTIL LEDERINDUSTRIEMASCHINEN	21 145	43 612	39 515	30 237	3,4
WERKZEUGMASCHINEN WALZWERKSANL	8 709	18 074	13 306	29 954	3,4
SONST CHEMISCHE VORERZEUGNISSE	12 523	22 870	24 307	27 350	3,1
KUNSTSTOFFE	12 861	18 732	16 556	24 302	2,7
PUMPEN DRUCKLUFTMASCHINEN	10 979	7 382	10 848	20 835	2,3
PAPIER- UND DRUCKMASCHINEN	4 771	11 962	6 997	18 057	2,0
LANDMASCHINEN U ACKERSCHLEPPER	839	17 958	20 487	17 336	1,9
SONSTIGE EISENWAREN	15 226	22 258	16 443	17 230	1,9
UHREN FEINMECHAN U OPT ERZEUGN	6 651	13 153	13 153	13 526	1,5
TEERFARBSTOFFE	8 037	11 240	11 661	13 376	1,5
PAPIER UND PAPIERWAREN BÜCHER	2 664	6 610	7 566	11 526	1,3
TEXTILGESPINSTE	3 707	20 845	11 211	9 943	1,1
STAB- UND FORMEISEN	5 458	12 858	8 748	9 292	1,0
SONSTIGE TEXTILROHSTOFFE	4 888	11 415	6 155	8 059	0,9
SONST FARBSTOFFE FARBEN LÄCKE	3 706	5 766	6 784	7 261	0,8
KRAFTMASCHINEN	5 654	6 372	7 721	6 855	0,8

EINFUHR UND AUSFUHR SPEZIALHANDEL NACH HERSTELLUNGS- UND VERBRAUCHSLAENDERN

WARENBENENNUNG	1980	1981	1982	1983	
			1 000 DM		VH
PHOTOCHEMISCHE ERZEUGNISSE	2 150	3 125	3 942	5 530	0,6
SONSTIGE CHEMISCHE HALBWAREN	3 834	7 369	3 719	5 393	0,6
FOERDERMITTEL	2 843	2 913	5 678	4 636	0,5
NE-METALL-VORERZEUGNISSE	5 962	6 133	3 448	4 605	0,5
NAHRUNGSMITTELINDUSTRIEMASCHIN	3 459	3 766	7 671	4 603	0,5
EDELMETALLERZEUGNISSE	823	3 083	1 373	4 581	0,5
WAREN AUS KUNSTSTOFFEN	2 014	4 318	3 443	3 853	0,4
GETREIDE REIS MJELLEREIERZ	1 001	6 098	22 261	3 347	0,4
SONST WAREN A UNEDLEN METALLEN	2 788	4 885	4 047	3 344	0,4
ALUMINIUM ROH AUCH LEGIERT	564	2 698	2 230	3 144	0,4
WERKZEUGE LANDWIRTSCH GERAETE	1 350	1 887	2 312	3 018	0,3
TEXTILFERTIGERZEUGNISSE	4 255	6 147	4 136	2 998	0,3
GLASERZEUGNISSE	1 424	2 323	2 832	2 846	0,3
ERZEUG A STEIN TON PORZ	1 473	3 186	3 541	2 747	0,3
KAUTSCHUKWAREN	1 596	1 926	3 223	2 608	0,3
BUEROMASCHINEN	2 884	3 153	2 588	2 434	0,3
MINERALISCHE BAUSTOFFE	2 877	2 795	3 367	2 401	0,3
STAHLROEHREN	1 553	3 923	5 229	2 119	0,2
FETTSAEUREN PARAFFIN VASELIN	1 303	4 224	1 837	1 849	0,2
AUFBEREITETE KALIDUENGEMITTEL	6 893	9 789	6	1 833	0,2
ZUCKER	815	2 270	1 833	1 783	0,2
KAUTSCHUK BEARBEITET	394	379	862	1 620	0,2
LEB TIERE FLEISCH FLEISCHWAREN	281	627	791	1 499	0,2
DESTILLERZ A MINERALOEL U TEER	677	974	759	1 258	0,1
DEXTRINE GELATINE UND LEIME	2 750	3 602	1 821	727	0,1
WAREN A KUPFER U KUPFERLEGIER	348	233	471	705	0,1
DRAHT AUS EISEN	324	1 811	951	660	0,1
KAUTSCHUK GUTTAPERCHA BALATA	483	785	1 210	623	0,1
LEDER PELZE UND WAREN DARAUS	654	875	845	622	0,1
KUPFER ROH AUCH LEGIERT	235	148	336	546	0,1
GUSSROEHREN SCHMIEDBARER GUSS	114	1 287	96	513	0,1
MESSERSCHMIEDEWAREN	751	69	401	378	
GLASMASSE ROHGLAS	70	228	274	346	
SONSTIGE NE-METALLE	226	95	1 667	332	

INDIEN

E I N F U H R	1 134 765	1 278 572	1 267 949	1 254 910	100,0
TEXTILFERTIGERZEUGNISSE	605 632	731 096	676 920	625 985	49,9
LEDER PELZE UND WAREN DARAUS	143 542	157 532	177 796	175 190	14,0
EDELSTEINE SCHMUCKSTEINE	43 993	47 223	43 776	65 644	5,2
FUTTERMITTEL (OHNE GETREIDE)	42 391	54 795	64 337	62 657	5,0
TEE	43 768	47 678	45 551	42 886	3,4
KAFFEE	6 899	22 285	23 781	23 551	1,9
PLANZL U SONST ROHST CHEM IND	21 790	21 274	30 576	19 867	1,6
DESTILLERZ A MINERALOEL U TEER	118	9		18 183	1,4
BAUMWOLLE REISSBAUMWOLLE ABF	9 239	5 532	936	16 264	1,3
TEXTILGESPINSTE	7 584	5 629	7 625	11 648	0,9
SONST CHEMISCHE VORERZEUGNISSE	10 276	5 966	10 120	10 522	0,8
SONST TECHN OELE UND FETTE	3 505	58	2 627	10 421	0,8
WERKZEUGE LANDWIRTSCH GERAETE	16 215	13 258	10 946	9 615	0,8
OBST SUEDFR GEM U OBSTKONS	5 960	6 836	6 907	9 513	0,8
WAREN A KUPFER U KUPFERLEGIER	21 192	15 714	8 918	8 219	0,7
ROHGUMMEN SCHELLACK BALSAME	3 467	3 824	6 953	6 926	0,6
KRAFTFAHRZEUGE	9 611	9 797	14 918	6 085	0,5
GLASERZEUGNISSE	4 192	4 159	4 567	5 490	0,4
PUMPEN DRUCKLUFTMASCHINEN	3 178	2 299	2 913	5 402	0,4
EDELMETALLERZEUGNISSE	2 380	2 603	2 710	4 849	0,4
TEERFARBSTOFFE	3 950	2 573	4 271	4 460	0,4
ELEKTROTECHNISCHE ERZEUGNISSE	5 134	3 660	4 841	4 449	0,4
FAHRZEUGE(OHNE KRAFTFAHRZEUGE)	6 422	5 152	2 115	4 119	0,3
ROHKAKAO KAKAOERZEUGNISSE	1	740	944	3 947	0,3
SONSTIGE ERZE UND METALLASCHEN	1 374	3 439	5 590	3 773	0,3
PHARMAZEUTISCHE ERZEUGNISSE	3 335	4 404	4 498	3 693	0,3
SONSTIGE EISENWAREN	9 117	9 752	4 364	3 653	0,3
ROHTABAK UND TABAKERZEUGNISSE	1 240	1 819	2 577	3 376	0,3
FISCHE UND FISCHZUBEREITUNGEN	2 049	2 157	2 975	3 270	0,3
LEB PFLANZEN ZIERGAERT ERZEUGN	2 143	2 894	3 090	3 184	0,3
SONSTIGE MASCHINEN	2 799	3 930	3 843	3 135	0,2
SONST WAREN A UNEDLEN METALLEN	7 108	5 476	4 028	3 038	0,2
UHREN FEINMECHAN U OPT ERZEUGN	6 337	5 185	6 507	3 002	0,2
GEWUERZE	3 341	2 447	1 977	2 954	0,2
HOLZWAREN	5 630	5 333	3 507	2 589	0,2

EINFUHR UND AUSFUHR SPEZIALHANDEL NACH HERSTELLUNGS- UND VERBRAUCHSLAENDERN

WARENBENENNUNG	1980	1981	1982	1983	
		1 000 DM			VH
FURNIERE SPERRHOLZ UND DGL	479	1 611	1 295	1 656	0,1
NAHRUNGSFETTE OELFRUECHTE ERN	6 232	5 019	2 063	1 478	0,1
ERZEUG A STEIN TON PORZ	2 625	1 823	1 765	1 461	0,1
LEB TIERE FLEISCH FLEISCHWAREN	1 028	3 371	1 606	1 395	0,1
FOERDERMITTEL	480	829	423	1 318	0,1
GEMJESE HUELSENFR Z E KART	553	904	1 684	1 209	0,1
KAUTSCHUKWAREN	659	735	2 152	1 160	0,1
MINERALISCHE BAUSTOFFE	3 189	2 151	612	1 114	0,1
WERKZEUGMASCHINEN WALZWERKSANL	3 303	3 116	2 316	1 095	0,1
KRAFTMASCHINEN	76	393	335	1 054	0,1
EISENHALBWAREN	36		4 412	979	0,1
PAPIER UND PAPIERWAREN BUECHER	839	754	749	879	0,1
MUSIKINSTRUMENTE KINDERSPIELZ	625	825	837	820	0,1
BUEROMASCHINEN	57	238	247	784	0,1
FELLE UND HAEUTE	3 908	2 499	1 940	640	0,1
SONSTIGE CHEMISCHE HALBWAREN	714	1 565	3 367	569	
MESSERSCHMIEDEWAREN	511	443	470	522	
BAU UND NUTZHOLZ SCHNITTHOLZ	1 222	906	844	478	
KUNSTSTOFFE	577	350	525	443	
KOEHLEN EINSCHL PRESSK KOKS				384	
SONSTIGE CHEMISCHE ENDERZEUGN	886	1 021	767	377	
FETTSAEUREN PARAFFIN VASELIN	1 442	676	926	367	
WAREN AUS KUNSTSTOFFEN	299	366	553	350	
FLACHS HANF JUTE UND DGL	42	501	1 049	324	
TEXTIL LEDERINDUSTRIEMASCHINEN	377	463	253	311	
A U S F U H R	1 372 163	2 249 369	2 102 100	2 117 169	100,0
SONSTIGE MASCHINEN	174 952	242 591	265 168	325 482	15,4
SONST CHEMISCHE VORERZEUGNISSE	164 418	216 521	184 709	192 575	9,1
BLECH AUS EISEN	187 619	306 919	199 186	173 722	8,2
ELEKTROTECHNISCHE ERZEUGNISSE	93 768	176 547	187 410	162 997	7,7
WERKZEUGMASCHINEN WALZWERKSANL	109 102	137 344	171 178	153 783	7,3
TEXTIL LEDERINDUSTRIEMASCHINEN	43 870	64 143	69 102	106 210	5,0
FAHRZEUGE(OHNE KRAFTFAHRZEUGE)	3 197	1 979	14 628	89 838	4,2
KRAFTMASCHINEN	37 088	147 446	44 648	88 833	4,2
PUMPEN DRUCKLUFTMASCHINEN	33 471	45 887	100 760	85 541	4,0
UHREN FEINMECHAN U OPT ERZEUGN	38 702	56 501	82 357	74 168	3,5
EISENHALBWAREN	49 414	128 651	61 490	69 139	3,3
SONSTIGE EISENWAREN	24 743	55 725	48 320	67 294	3,2
KRAFTFAHRZEUGE	48 966	53 227	76 316	63 171	3,0
PAPIER- UND DRUCKMASCHINEN	14 627	26 833	33 327	54 962	2,6
PHARMAZEUTISCHE ERZEUGNISSE	32 175	23 381	31 845	39 810	1,9
KUNSTSTOFFE	24 117	35 526	29 502	33 477	1,6
SONSTIGE CHEMISCHE ENDERZEUGN	20 312	25 677	23 481	27 375	1,3
STAHLROEHRN	25 798	39 590	45 831	23 850	1,1
PAPIER UND PAPIERWAREN BUECHER	17 322	22 147	21 248	20 902	1,0
FOERDERMITTEL	7 279	19 089	18 579	18 402	0,9
STAB- UND FORMEISEN	36 151	67 394	47 636	18 239	0,9
KAUTSCHUKWAREN	4 090	6 683	18 202	14 824	0,7
NE-METALL-VORERZEUGNISSE	13 963	24 176	10 660	13 924	0,7
KUPFER ROH AUCH LEGIERT	771	7 118	4 401	11 164	0,5
ERZEUG A STEIN TON PORZ	6 970	9 706	10 632	10 995	0,5
SONSTIGE CHEMISCHE HALBWAREN	6 240	3 447	8 501	9 722	0,5
TEERFARBSTOFFE	7 922	11 200	7 872	9 486	0,4
DESTILLERZ A MINERALOEL U TEER	4 067	3 198	7 310	8 691	0,4
SONST WAREN A UNEDLEN METALLEN	3 317	2 899	6 745	8 169	0,4
LANDMASCHINEN U ACKERSCHLEPPER	2 354	5 395	3 110	8 129	0,4
WAREN AUS KUNSTSTOFFEN	2 827	3 553	4 376	7 965	0,4
BUEROMASCHINEN	1 896	5 839	15 097	7 578	0,4
SONST FARBSTOFFE FARBEN LACKE	4 532	6 153	9 079	7 178	0,3
TEXTILGESPINSTE	1 814	11 577	11 317	7 147	0,3
MINERALISCHE BAUSTOFFE	1 548	1 067	3 905	6 922	0,3
GLASERZEUGNISSE	7 889	6 264	8 959	6 011	0,3
DRAHT AUS EISEN	6 883	35 986	7 051	5 852	0,3
WERKZEUGE LANDWIRTSCH GERAETE	2 846	4 145	9 485	5 310	0,3
EISENBAHNOBERBAUMATERIAL	19 055	8 947	2 102	4 676	0,2
AUFBEREITETE KALIDUENGEMITTEL	4 716	6 906	4 087	4 383	0,2
NAHRUNGSMITTELINDUSTRIEMASCHIN	2 158	2 709	3 135	4 157	0,2
SONSTIGE NE-METALLE	2 309	5 011	3 141	3 918	0,2
NAHRUNGSFETTE OELFRUECHTE ERN	10 088	26 940	87	3 429	0,2
TEXTILFERTIGERZEUGNISSE	1 332	8 160	3 571	3 252	0,2
SONSTIGE ERZE UND METALLASCHEN	498	308	378	2 472	0,1
FETTSAEUREN PARAFFIN VASELIN	1 151	2 359	1 713	2 316	0,1

EINFUHR UND AUSFUHR SPEZIALHANDEL NACH HERSTELLUNGS- UND VERBRAUCHSLÄNDERN

WARENBENENNUNG	1980	1981	1982	1983	
			1 000 DM		VH
WAREN A KUPFER U KUPFERLEGIER	2 017	1 430	1 706	2 239	0,1
PHOTOCHEMISCHE ERZEUGNISSE	1 818	5 934	3 847	1 650	0,1
GUSSROEHREN SCHMIEDBARER GUSS	1 052	1 907	2 616	1 628	0,1
ZUCKER	1 371	4 662	1 335	1 378	0,1
SONSTIGE TEXTILROHSTOFFE	603	1 432	1 205	1 066	0,1
EDELMETALLERZEUGNISSE	876	1 821	1 676	977	
DEXTRINE GELATINE UND LEIME	637	510	559	733	
KAUSCHUK BEARBEITET	178	394	772	675	
SONST TECHN OELE UND FETTE	18	253	474	567	
EDELSTEINE SCHMUCKSTEINE	508	549	368	557	
GLASSMASSE ROHGLAS	118	81	141	503	
FURNIERE SPERRHOLZ UND DGL	476	176	613	474	
PLANZL U SONST ROHST CHEM IND	405	752	178	409	
ALUMINIUM ROH AUCH LEGIERT	113	76	83	388	
BANGLADESCH					
E I N F U H R	44 208	31 371	51 314	59 117	100,0
FISCHE UND FISCHZUBEREITUNGEN	5 908	3 692	13 180	17 516	29,6
TEXTILFERTIGERZEUGNISSE	16 622	9 873	13 281	11 858	20,1
TEXTILGESPINSTE	1 909	5 223	5 278	6 271	10,6
FLACHS HANF JUTE UND DGL	10 301	5 497	6 135	5 175	8,8
TEE	4 380	1 994	5 648	5 073	8,6
LEDER PELZE UND WAREN DARAUS	2 372	1 404	3 069	4 306	7,3
ROHTABAK UND TABAKERZEUGNISSE			216	3 625	6,1
LEB TIERE FLEISCH FLEISCHWAREN	1 159	2 076	1 765	2 578	4,4
FUTTERMITTEL (OHNE GETREIDE)	263		425	1 394	2,4
A U S F U H R	116 551	160 549	122 659	192 922	100,0
GETREIDE REIS MJELLEREIERZ	14 412	12 644	11 277	50 258	26,1
EISENHALBWAREN	1 077	429	16 652	31 099	16,1
ELEKTROTECHNISCHE ERZEUGNISSE	14 669	13 336	14 011	16 115	8,4
KRAFTFAHRZEUGE	5 239	21 060	11 350	10 717	5,6
PHARMAZEUTISCHE ERZEUGNISSE	6 846	13 247	11 349	10 339	5,4
SONST CHEMISCHE VORERZEUGNISSE	3 698	7 034	4 429	7 809	4,0
BLECH AUS EISEN	329	6 294	501	7 540	3,9
SONSTIGE CHEMISCHE ENDERZEUGN	3 900	4 815	4 024	7 529	3,9
PAPIER- UND DRUCKMASCHINEN	3 143	4 147	4 596	4 825	2,5
KUNSTSTOFFE	3 579	6 303	4 129	4 681	2,4
SONSTIGE MASCHINEN	5 931	5 043	5 034	4 082	2,1
TEERFARBSTOFFE	2 201	3 807	2 703	3 554	1,8
SONSTIGE CHEMISCHE HALBWAREN	4 154	2 998	1 908	3 319	1,7
WERKZEUGMASCHINEN WALZWERKSANL	1 930	1 828	2 054	3 316	1,7
PUMPEN DRUCKLUFTMASCHINEN	2 438	3 853	3 650	3 258	1,7
KRAFTMASCHINEN	2 676	2 860	1 953	3 038	1,6
UHREN FEINMECHAN U OPT ERZEUGN	2 089	1 410	2 152	2 390	1,2
TEXTIL LEDERINDUSTRIEMASCHINEN	5 991	2 738	2 166	1 991	1,0
ZUCKER	781	5 854	851	1 603	0,8
WAREN AUS KUNSTSTOFFEN	2 189	469	606	1 374	0,7
SONSTIGE EISENWAREN	2 793	940	3 618	1 123	0,6
SONST FARBSTOFFE FARBEN LACKE	686	944	586	1 023	0,5
KAUSCHUKWAREN	194	52	201	837	0,4
NAHRUNGSMITTELINDUSTRIEMASCHIN	534	692	1 035	708	0,4
FOERDERMITTEL	1 136	1 684	1 718	640	0,3
FAHRZEUGE (OHNE KRAFTFAHRZEUGE)	3 659	7 795	778	601	0,3
LANDMASCHINEN U ACKERSCHLEPPER	1 515	505	967	511	0,3
DEXTRINE GELATINE UND LEIME	686	664	604	510	0,3
PHOTOCHEMISCHE ERZEUGNISSE	217	399	284	469	0,2
PAPIER UND PAPIERWAREN BUECHER	770	3 320	934	326	0,2
SONST WAREN A UNEDLEN METALLEN	688	587	395	315	0,2
MALEDIVEN					
E I N F U H R	16	1 381	55	1 040	100,0
FAHRZEUGE (OHNE KRAFTFAHRZEUGE)		1 365		1 034	99,4
A U S F U H R	4 920	5 921	2 642	2 200	100,0
GETREIDE REIS MJELLEREIERZ		529		716	32,5
ZUCKER	2 351	1 699	2 046	532	24,2

EINFUHR UND AUSFUHR SPEZIALHANDEL NACH HERSTELLUNGS- UND VERBRAUCHSLAENDERN

WARENBENENNUNG	1980	1981	1982	1983	
	1 000 DM				VH
SRI LANKA					
E I N F U H R	131 336	150 733	160 282	179 110	100,0
TEXTILFERTIGERZEUGNISSE	44 835	59 076	59 529	79 939	44,6
TEE	28 737	30 230	33 098	22 238	12,4
KAUTSCHUK GUTTAPERCHA BALATA	17 335	17 640	16 217	20 731	11,6
OBST SUEDFR GEM U OBSTKONS	8 945	13 012	8 937	12 154	6,8
FLACHS HANF JUTE UND DGL	13 521	10 589	13 731	11 572	6,5
LEDER PELZE UND WAREN DARAUS	7	32	228	3 926	2,2
KAFFEE	3 462	1 983	5 047	3 037	1,7
MUSIKINSTRUMENTE KINDERSPIELZ	123	154	462	3 030	1,7
EDELSTEINE SCHMUCKSTEINE	3 442	1 604	2 135	2 148	1,2
GEWUERZE	1 276	1 737	1 859	1 986	1,1
SONSTIGE ERZE UND METALLASCHEN	755	1 678	2 930	1 861	1,0
HOLZWAREN	629	581	866	1 733	1,0
KAUTSCHUKWAREN	231	296	426	1 619	0,9
SONST TECHN OELE UND FETTE	1 332	2 136	1 331	1 459	0,8
ROHKAKAO KAKAOERZEUGNISSE	729	901	589	1 274	0,7
EDELMETALLERZEUGNISSE	308	1 064	334	912	0,5
OELFRUECHTE FUER TECHN OELE	252	551	1 946	846	0,5
FISCHE UND FISCHZUBEREITUNGEN	796	781	977	751	0,4
FAHRZEUGE(OHNE KRAFTFAHRZEUGE)	60	2	510	681	0,4
FUTTERMITTEL (OHNE GETREIDE)	26	1 530	2 457	664	0,4
KAUTSCHUK BEARBEITET	51	133		591	0,3
LEB PFLANZEN ZIERGAERT ERZEUGN	38	181	341	551	0,3
ERZEUG A STEIN TON PORZ	1 650	1 062	1 158	531	0,3
ELEKTROTECHNISCHE ERZEUGNISSE	31	19	146	486	0,3
BAU UND NUTZHOLZ SCHNITTHOLZ	331	331	400	458	0,3
SONST CHEMISCHE VORERZEUGNISSE	370	392	386	400	0,2
A U S F U H R	108 832	176 318	153 432	185 831	100,0
SONSTIGE MASCHINEN	17 614	23 283	22 581	29 658	16,0
ELEKTROTECHNISCHE ERZEUGNISSE	8 439	11 263	18 851	27 308	14,7
SONST CHEMISCHE VORERZEUGNISSE	10 400	11 669	11 350	12 274	6,6
ZUCKER	20	52 657	12 203	10 131	5,5
KRAFTFAHRZEUGE	7 155	5 940	5 440	10 016	5,4
UHREN FEINMECHAN U OPT ERZEUGN	2 341	2 246	4 396	7 993	4,3
SONSTIGE EISENWAREN	1 584	4 523	3 593	7 375	4,0
KUNSTSTOFFE	4 015	5 113	6 017	6 888	3,7
TEXTILFERTIGERZEUGNISSE	4 353	2 897	4 420	5 666	3,0
SONSTIGE CHEMISCHE ENDERZEUGN	2 559	3 925	5 230	4 934	2,7
TEXTIL LEDERINDUSTRIEMASCHINEN	2 269	3 242	3 547	4 882	2,6
SONSTIGE CHEMISCHE HALBWAREN	627	4 314	7 102	4 489	2,4
FAHRZEUGE(OHNE KRAFTFAHRZEUGE)	3 132	1 939	4 077	4 484	2,4
PUMPEN DRUCKLUFTMASCHINEN	1 956	2 553	1 840	3 926	2,1
PAPIER- UND DRUCKMASCHINEN	4 163	5 105	4 164	3 728	2,0
FOERDERMITTEL	938	2 388	2 361	3 614	1,9
SONST WAREN A UNEDLEN METALLEN	1 563	2 059	2 896	2 897	1,6
TEXTILGESPINSTE	104	218	761	2 821	1,5
PHARMAZEUTISCHE ERZEUGNISSE	2 938	2 687	2 675	2 601	1,4
WERKZEUGE LANDWIRTSCH GERAETE	1 217	1 014	1 140	1 689	0,9
TEERFARBSTOFFE	1 127	1 041	1 714	1 647	0,9
SONST FARBSTOFFE FARBEN LACKE	901	899	1 501	1 598	0,9
PAPIER UND PAPIERWAREN BUECHER	1 457	3 731	1 938	1 354	0,7
WAREN AUS KUNSTSTOFFEN	437	606	1 155	1 329	0,7
WERKZEUGMASCHINEN WALZWERKSANL	963	4 596	2 127	1 266	0,7
KRAFTMASCHINEN	101	99	1 572	1 250	0,7
LEDER PELZE UND WAREN DARAUS	80	116	103	1 245	0,7
NAHRUNGSMITTELINDUSTRIEMASCHIN	3 751	859	542	1 240	0,7
HOLZWAREN	87	184	519	1 055	0,6
BLECH AUS EISEN	358	2 447	450	945	0,5
STICKSTOFF A N G DUENGEMITTEL	6	87	114	942	0,5
PLANZL U SONST ROHST CHEM IND	5	56	107	928	0,5
PHOTOCHEMISCHE ERZEUGNISSE	560	481	785	919	0,5
STAB- UND FORMEISEN	555	522	739	788	0,4
BUEROMASCHINEN	880	822	587	710	0,4
MUSIKINSTRUMENTE KINDERSPIELZ	22	84	246	626	0,3
KAUTSCHUKWAREN	265	236	350	554	0,3
GLASERZEUGNISSE	279	428	510	478	0,3
DESTILLERZ A MINERALOEL U TEER	612	937	720	477	0,3
FURNIERE SPERRHOLZ UND DGL	2	14	208	464	0,2
WAREN A KUPFER U KUPFERLEGIER	75	252	49	447	0,2

EINFUHR UND AUSFUHR SPEZIALHANDEL NACH HERSTELLUNGS- UND VERBRAUCHSLÄNDERN

WARENBENENNUNG	1980	1981	1982	1983	
		1 000 DM			VH
ERZEUG A STEIN TON PORZ	731	224	284	441	0,2
NE-METALL-VORERZEUGNISSE	1 035	792	249	369	0,2
LANDMASCHINEN U ACKERSCHLEPPER	279	51	187	334	0,2
NEPAL					
E I N F U H R	17 012	23 449	28 643	49 105	100,0
TEXTILFERTIGERZEUGNISSE	10 931	14 088	19 564	44 303	90,2
LEDER PELZE UND WAREN DARAUS	3 792	5 022	5 782	2 069	4,2
KRAFTMASCHINEN	210	420	210	840	1,7
FAHRZEUGE(OHNE KRAFTFAHRZEUGE)	62	2 178	1 747	738	1,5
A U S F U H R	10 921	16 057	24 780	18 529	100,0
KUNSTSTOFFE	1 220	1 868	6 021	4 243	22,9
SONSTIGE MASCHINEN	3 112	2 225	2 484	4 215	22,7
NE-METALL-VORERZEUGNISSE	740	146	456	1 876	10,1
FAHRZEUGE(OHNE KRAFTFAHRZEUGE)	828	2 135	4 417	1 492	8,1
KRAFTMASCHINEN	310	1 285	609	1 083	5,8
UHREN FEINMECHAN U OPT ERZEUGN	450	443	399	557	3,0
SONSTIGE EISENWAREN	465	148	578	519	2,8
WERKZEUGMASCHINEN WALZWERKSANL	11	882	507	482	2,6
KRAFTFAHRZEUGE	377	240	333	446	2,4
SONSTIGE CHEMISCHE HALBWAREN	121	117	235	391	2,1
ELEKTROTECHNISCHE ERZEUGNISSE	309	142	1 122	361	1,9
SONSTIGE CHEMISCHE ENDERZEUGN	524	131	420	344	1,9
BHUTAN					
E I N F U H R	58	164	124	60	100,0
A U S F U H R	142	442	97	12 637	100,0
FAHRZEUGE(OHNE KRAFTFAHRZEUGE)				10 528	83,3
WERKZEUGMASCHINEN WALZWERKSANL	30	13		740	5,9
FISCHE UND FISCHZUBEREITUNGEN		324		595	4,7
BIRMA					
E I N F U H R	12 435	11 855	23 727	26 193	100,0
HOLZ ZU HOLZMASSE RUNDHOLZ	7 958	7 490	14 468	14 881	56,8
FUTTERMITTEL (OHNE GETREIDE)		353	92	6 610	25,2
SONSTIGE ERZE UND METALLASCHEN	350			1 611	6,2
BAU UND NUTZHOLZ SCHNITTHOLZ	1 343	1 014	1 741	1 389	5,3
SONSTIGE MASCHINEN		8	26	326	1,2
A U S F U H R	115 597	108 638	170 380	357 227	100,0
SONSTIGE MASCHINEN	15 618	17 053	44 624	125 003	35,0
FAHRZEUGE(OHNE KRAFTFAHRZEUGE)	29 526	214	5 228	101 496	28,4
WERKZEUGMASCHINEN WALZWERKSANL	6 307	20 496	26 902	33 686	9,4
ELEKTROTECHNISCHE ERZEUGNISSE	3 462	6 969	11 102	19 323	5,4
SONSTIGE EISENWAREN	1 641	2 521	5 124	10 050	2,8
UHREN FEINMECHAN U OPT ERZEUGN	2 341	3 254	3 788	7 561	2,1
KRAFTMASCHINEN	792	732	3	3 530	1,0
PAPIER- UND DRUCKMASCHINEN	5 345	11 162	2 912	3 289	0,9
PHARMAZEUTISCHE ERZEUGNISSE	2 151	3 508	6 806	3 191	0,9
PUMPEN DRUCKLUFTMASCHINEN	1 773	3 014	6 738	3 013	0,8
STAB- UND FORMEISEN	2 319	2 821	1 674	2 801	0,8
KRAFTFAHRZEUGE	2 636	1 731	2 080	2 634	0,7
SONSTIGE CHEMISCHE ENDERZEUGN	2 189	3 853	3 150	2 486	0,7
WERKZEUGE LANDWIRTSCH GERAETE	2 229	803	3 593	2 296	0,6
TEERFARBSTOFFE	3 546	4 005	4 715	2 270	0,6
SONST CHEMISCHE VORERZEUGNISSE	7 146	5 846	6 857	2 144	0,6
KOHLEN EINSCHL PRESSK KOKS		5	7	2 041	0,6
BUEROMASCHINEN	627	1 146	1 853	1 969	0,6
EISENHALBWAREN	298	477	3 289	1 693	0,5
FOERDERMITTEL	722	1 330	4 517	1 652	0,5
TEXTIL LEDERINDUSTRIEMASCHINEN	2 607	1 397	1 763	1 537	0,4
SONST FARBSTOFFE FARBEN LACKE	1 125	206	229	1 313	0,4
NAHRUNGSMITTEL-INDUSTRIEMASCHIN	190	324	3 009	1 309	0,4

EINFUHR UND AUSFUHR SPEZIALHANDEL NACH HERSTELLUNGS- UND VERBRAUCHSLAENDERN

WARENBENENNUNG	1980	1981	1982	1983	
		1 000 DM			VH
MINERALISCHE BAUSTOFFE	363	503	89	1 112	0,3
DEXTRINE GELATINE UND LEIME	1 422	655	1 103	1 078	0,3
KUNSTSTOFFE	879	1 986	2 045	1 010	0,3
WAREN AUS KUNSTSTOFFEN	1 174	414	1 590	947	0,3
NE-METALL-VORERZEUGNISSE	1 516	1 421	473	807	0,2
SONSTIGE CHEMISCHE HALBWAREN	4 399	1 436	3 504	706	0,2
PAPIER UND PAPIERWAREN BUECHER	770	446	535	669	0,2
STAHLROEHREN	2 687	570	402	665	0,2
GLASERZEUGNISSE	198	556	854	537	0,2
ERZEUG A STEIN TON PORZ	124	410	202	509	0,1
PLANZL U SONST ROHST CHEM IND	153	649	187	407	0,1
TEXTILFERTIGERZEUGNISSE	235	994	341	350	0,1
DRAHT AUS EISEN	61	95	96	339	0,1
LANDMASCHINEN U ACKERSCHLEPPER	69	279	115	301	0,1

THAILAND

E I N F U H R	1 105 045	1 160 591	1 289 505	1 357 183	100,0
TEXTILFERTIGERZEUGNISSE	111 011	142 381	158 130	171 752	12,7
SONSTIGE NE-METALLE	157 788	196 220	161 400	79 744	5,9
FISCHE UND FISCHZUBEREITUNGEN	18 134	25 114	45 493	58 899	4,3
OBST SUEDFR GEM U OBSTKONS	27 084	33 286	47 251	44 507	3,3
EDELSTEINE SCHMUCKSTEINE	41 006	44 254	42 963	39 156	2,9
ROHTABAK UND TABAKERZEUGNISSE	44 620	42 444	32 355	34 229	2,5
GETREIDE REIS MUELLEREIERZ	1 968	2 613	8 120	28 145	2,1
EDELMETALLERZEUGNISSE	14 916	19 833	18 937	28 131	2,1
LEDER PELZE UND WAREN DARAUS	31 431	22 224	23 652	26 853	2,0
HOLZWAREN	21 099	32 316	26 265	25 047	1,8
ERZEUG A STEIN TON PORZ	12 467	18 134	18 723	19 130	1,4
KAUTSCHUK GUTTAPERCHA BALATA	38 029	22 404	16 011	18 634	1,4
BLEIERZE	13 516	10 699	12 406	14 254	1,1
ELEKTROTECHNISCHE ERZEUGNISSE	2 097	1 996	8 024	13 934	1,0
LEB PFLANZEN ZIERGAERT ERZEUGN	22 949	20 592	14 703	13 171	1,0
FUTTERMITTEL (OHNE GETREIDE)	5 823	2 238	4 593	10 648	0,8
SONST WAREN A UNEDLEN METALLEN	6 630	4 396	6 542	9 795	0,7
SONST TECHN OELE UND FETTE	8 082	8 629	9 057	7 394	0,5
BETTFEDERN	1 996	192	3 773	5 574	0,4
ROHGUMMEN SCHELLACK BALSAME	2 017	1 200	3 877	5 574	0,4
WAREN AUS KUNSTSTOFFEN	2 633	4 292	4 986	5 519	0,4
TEXTILGESPINSTE	8 424	5 804	3 079	3 057	0,2
KAUTSCHUKWAREN	1 456	1 639	2 704	2 929	0,2
UHREN FEINMECHAN U OPT ERZEUGN	1 524	1 689	2 050	2 621	0,2
BAUMWOLLE REISSBAUMWOLLE ABF	1 235	2 416	2 021	2 075	0,2
ZINKERZE				1 664	0,1
SONSTIGE MASCHINEN	22	322	42	1 660	0,1
FELLE UND HAEUTE	1 823	1 435	995	1 499	0,1
KUNSTSTOFFE	2 947	1 735	1 678	1 342	0,1
GEMUESE HUELSENFR Z E KART	460	905	817	1 329	0,1
NAHRUNGSFETTE OELFRUECHTE ERN	5	32	73	1 137	0,1
WAREN A KUPFER U KUPFERLEGIER	795	817	699	1 022	0,1
MUSIKINSTRUMENTE KINDERSPIELZ	1 103	1 133	1 252	969	0,1
FAHRZEUGE(OHNE KRAFTFAHRZEUGE)	289	86	138	929	0,1
KAFFEE	66			916	0,1
GEWUERZE	482	219	192	537	
SONSTIGE ERZE UND METALLASCHEN	88 075	1 106	1 548	504	
SONSTIGE CHEMISCHE HALBWAREN	54			444	
LEB TIERE FLEISCH FLEISCHWAREN	959	1 010	841	415	
SONSTIGE EISENWAREN	679	1 628	262	371	
FLACHS HANF JUTE UND DGL	527	179	185	355	
PAPIER UND PAPIERWAREN BUECHER	298	209	220	312	
A U S F U H R	563 561	730 933	717 800	887 243	100,0
SONSTIGE MASCHINEN	71 621	128 892	83 405	105 388	11,9
ELEKTROTECHNISCHE ERZEUGNISSE	146 983	94 708	100 124	80 478	9,1
KRAFTFAHRZEUGE	54 678	49 715	55 554	77 393	8,7
PHARMAZEUTISCHE ERZEUGNISSE	30 004	33 667	43 095	49 484	5,6
SONSTIGE CHEMISCHE ENDERZEUGN	26 776	32 761	34 170	40 908	4,6
SONST CHEMISCHE VORERZEUGNISSE	34 260	26 713	26 521	37 541	4,2
PAPIER- UND DRUCKMASCHINEN	9 456	12 986	21 123	32 461	3,7
TEXTIL LEDERINDUSTRIEMASCHINEN	10 396	16 280	20 860	30 533	3,4
KUNSTSTOFFE	15 539	25 957	20 234	29 993	3,4
TEERFARBSTOFFE	19 980	22 351	23 257	29 009	3,3

EINFUHR UND AUSFUHR SPEZIALHANDEL NACH HERSTELLUNGS- UND VERBRAUCHSLÄNDERN

WARENBENENNUNG	1980	1981	1982	1983	
	1 000 DM				VH
SONSTIGE EISENWAREN	18 231	18 761	12 664	27 650	3,1
UHREN FEINMECHAN U OPT ERZEUGN	12 561	18 468	26 527	22 991	2,6
WERKZEUGMASCHINEN WALZWERKSANL	13 777	13 887	17 187	21 426	2,4
HOPFEN	14 091	11 682	17 940	18 212	2,1
STICKSTOFF A N G DUENGEMITTEL	9 917	9 785	17 891	15 539	1,8
KRAFTMASCHINEN	31 950	14 179	14 503	15 348	1,7
SONST FARBSTOFFE FARBEN LACKE	7 861	8 562	8 979	15 162	1,7
GETREIDE REIS MJELLEREIERZ	4 141	7 466	10 306	14 990	1,7
EISENHALBWAREN	3 730	13 693	1 212	13 949	1,6
NAHRUNGSMITTELINDUSTRIEMASCHIN	18 843	20 969	12 331	13 048	1,5
BUEROMASCHINEN	6 717	12 274	14 760	13 033	1,5
FOERDERMITTEL	9 313	7 212	5 583	12 576	1,4
PAPIER UND PAPIERWAREN BUECHER	5 956	9 363	8 737	11 691	1,3
EDELSTEINE SCHMUCKSTEINE	689	2 862	2 601	11 114	1,3
PUMPEN DRUCKLUFTMASCHINEN	12 140	8 555	9 894	10 337	1,2
WERKZEUGE LANDWIRTSCH GERAETE	5 681	7 926	6 792	9 046	1,0
STAB- UND FORMEISEN	4 732	6 578	4 492	8 392	0,9
SONSTIGE CHEMISCHE HALBWAREN	3 509	5 812	5 835	8 127	0,9
BLECH AUS EISEN	2 983	6 658	4 685	8 052	0,9
TEXTILFERTIGERZEUGNISSE	3 373	5 198	6 730	7 592	0,9
WAREN AUS KUNSTSTOFFEN	2 236	3 446	4 355	5 666	0,6
SONST WAREN A UNEDLEN METALLEN	5 322	4 007	4 377	5 639	0,6
WAREN A KUPFER U KUPFERLEGIER	320	4 797	391	5 313	0,6
GLASERZEUGNISSE	2 651	3 514	4 216	5 226	0,6
KAUTSCHUKWAREN	2 751	3 694	3 432	4 069	0,5
FETTSÄUREN PARAFFIN VASELIN	1 378	2 176	2 181	2 707	0,3
PHOTOCHEMISCHE ERZEUGNISSE	1 884	2 501	2 114	2 581	0,3
ERZEUG A STEIN TON PORZ	1 529	3 782	2 033	2 284	0,3
DEXTRINE GELATINE UND LEIME	1 403	1 364	1 995	2 149	0,2
NE-METALL-VORERZEUGNISSE	1 022	910	1 750	2 135	0,2
DRAHT AUS EISEN	225	513	719	2 019	0,2
DESTILLERZ A MINERALÖL U TEER	1 127	1 046	1 567	1 982	0,2
SONST TECHN ÖLE UND FETTE	989	1 074	280	1 660	0,2
HOLZWAREN	1 373	1 294	1 535	1 461	0,2
LANDMASCHINEN U ACKERSCHLEPPER	3 896	6 255	1 204	1 379	0,2
AUFBEREITETE KALIDUENGEMITTEL	2 531	1 107	12	1 346	0,2
MINERALISCHE BAUSTOFFE	1 663	642	832	1 198	0,1
EDELMETALLERZEUGNISSE	329	766	482	1 031	0,1
TEXTILGESPINSTE	413	1 251	1 227	1 029	0,1
SONSTIGE NE-METALLE	401	435	760	1 022	0,1
MESSERSCHMIEDEWAREN	625	901	1 107	1 011	0,1
LEDER PELZE UND WAREN DARAUS	691	351	683	943	0,1
FAHRZEUGE(OHNE KRAFTFAHRZEUGE)	1 421	1 204	1 063	772	0,1
ALUMINIUM ROH AUCH LEGIERT	129	563	237	672	0,1
STAHLROEHREN	734	496	850	621	0,1
MUSIKINSTRUMENTE KINDERSPIELZ	193	305	370	491	0,1
ALKOHOLISCHE GETRAENKE	158	345	214	461	0,1
FURNIERE SPERRHOLZ UND DGL	282	343	368	408	
KAUTSCHUK BEARBEITET	111	248	210	361	
GLASMASSE ROHGLAS	662	561	957	339	
PLANZL U SONST ROHST CHEM IND	357	455	240	336	
LAOS					
E I N F U H R	602	99	8	28	100,0
A U S F U H R	2 957	1 188	4 754	1 194	100,0
WERKZEUGMASCHINEN WALZWERKSANL	78	4	11	383	32,1
KAMPUTSCHEA					
E I N F U H R	18		2	5	100,0
A U S F U H R	7 098	1 875	862	585	100,0
INDONESIEN					
E I N F U H R	703 365	685 466	579 129	664 052	100,0
SONSTIGE NE-METALLE	190 074	144 663	121 054	106 410	16,0

EINFUHR UND AUSFUHR SPEZIALHANDEL NACH HERSTELLUNGS- UND VERBRAUCHSLÄNDERN

WARENBENENNUNG	1980	1981	1982	1983	
	1 000 DM				VH
FUTTERMITTEL (OHNE GETREIDE)	82 883	89 958	82 075	81 873	12,3
KAUTSCHUK GUTTAPERCHA BALATA	55 260	47 638	56 901	78 167	11,8
NAHRUNGSFETTE OELFRUECHTE ERN	62 482	40 596	40 991	77 052	11,6
KAFFEE	56 706	38 624	44 453	58 849	8,9
TEXTILFERTIGERZEUGNISSE	12 408	31 720	31 664	32 105	4,8
GEWUERZE	27 541	29 774	28 605	28 837	4,3
ROHTABAK UND TABAKERZEUGNISSE	25 615	25 193	22 474	23 105	3,5
ROHKAKAO KAKAOERZEUGNISSE	11 376	12 603	14 645	21 246	3,2
BAU UND NUTZ HOLZ SCHNITTHOLZ	9 061	10 112	9 873	18 465	2,8
EISENHALBWAREN		3 424		14 745	2,2
PHARMAZEUTISCHE ERZEUGNISSE	1 618	928	4 826	13 368	2,0
FURNIERE SPERRHOLZ UND DGL	958	6 341	8 978	12 520	1,9
TEE	7 829	8 209	7 319	9 010	1,4
HOLZ ZU HOLZMASSE RUNDHOLZ	6 449	3 049	3 053	8 051	1,2
HOLZWAREN	4 355	6 684	7 434	7 345	1,1
WAREN AUS KUNSTSTOFFEN	3 074	4 267	14 499	7 144	1,1
FAHRZEUGE(OHNE KRAFTFAHRZEUGE)	4	114	1 915	6 732	1,0
SONST CHEMISCHE VORERZEUGNISSE	3 095	2 057	3 319	4 995	0,8
FISCHE UND FISCHZUBEREITUNGEN	2 379	2 074	2 276	4 645	0,7
LEDER PELZE UND WAREN DARAUS	3 948	4 256	5 645	4 588	0,7
FETTSAEUREN PARAFFIN VASELIN	1 235	3 192	1 673	3 683	0,6
SONST TECHN OELE UND FETTE	12 365	99	145	3 648	0,5
FELLE UND HAEUTE	822	983	717	2 294	0,3
ELEKTROTECHNISCHE ERZEUGNISSE	486	570	1 172	1 540	0,2
LEB TIERE FLEISCH FLEISCHWAREN	1 074	1 687	1 707	1 419	0,2
TEXTILGESPINSTE	573	6	224	1 381	0,2
PUMPEN DRUCKLUFTMASCHINEN	4	547	355	1 365	0,2
BUEROMASCHINEN	53	12	21	1 145	0,2
EDELMETALLERZEUGNISSE	324	1 376	1 142	1 087	0,2
OBST SUEDFR GEM U OBSTKONS	2 129	2 087	487	768	0,1
SONSTIGE MASCHINEN	56	48	239	729	0,1
ROHGUMMEN SCHELLACK BALSAME	435	769	635	560	0,1
WERKZEUGE LANDWIRTSCH GERAETE	39	78	216	339	0,1
A U S F U H R	1 092 405	2 574 632	2 790 896	1 817 873	100,0
SONSTIGE MASCHINEN	115 479	437 991	659 235	281 098	15,5
FAHRZEUGE(OHNE KRAFTFAHRZEUGE)	62 941	331 531	224 980	221 789	12,2
ELEKTROTECHNISCHE ERZEUGNISSE	98 102	249 072	553 397	198 687	10,9
KRAFTFAHRZEUGE	150 818	191 649	176 261	113 816	6,3
SONST CHEMISCHE VORERZEUGNISSE	80 182	95 369	121 414	104 698	5,8
NAHRUNGSMITTELINDUSTRIEMASCHIN	15 750	37 159	89 228	73 691	4,1
PAPIER- UND DRUCKMASCHINEN	30 014	47 481	58 885	67 046	3,7
KUNSTSTOFFE	33 419	52 990	49 176	66 114	3,6
PUMPEN DRUCKLUFTMASCHINEN	21 232	26 268	45 844	62 705	3,4
WERKZEUGMASCHINEN WALZWERKSANL	37 899	53 372	68 125	58 359	3,2
SONSTIGE CHEMISCHE ENDERZEUGN	35 475	44 144	46 548	47 459	2,6
SONSTIGE EISENWAREN	56 257	212 806	150 399	47 039	2,6
PHARMAZEUTISCHE ERZEUGNISSE	33 119	31 737	45 111	46 637	2,6
FOERDERMITTEL	16 511	10 113	36 621	46 364	2,6
KRAFTMASCHINEN	16 201	25 032	31 491	44 421	2,4
TEERFARBSTOFFE	27 364	37 226	41 681	33 638	1,9
TEXTIL LEDERINDUSTRIEMASCHINEN	44 978	75 842	44 421	30 128	1,7
UHREN FEINMECHAN U OPT ERZEUGN	16 899	31 453	40 872	28 741	1,6
MINERALISCHE BAUSTOFFE	6 244	10 845	9 047	16 764	0,9
SONST FARBSTOFFE FARBEN LACKE	9 452	15 603	17 916	14 893	0,8
SONST WAREN A UNEDLEN METALLEN	7 478	7 503	10 240	14 569	0,8
PAPIER UND PAPIERWAREN BUECHER	16 860	21 072	19 977	14 516	0,8
NE-METALL-VORERZEUGNISSE	5 640	12 103	16 362	13 791	0,8
SONSTIGE CHEMISCHE HALBWAREN	8 133	14 394	12 747	13 145	0,7
WERKZEUGE LANDWIRTSCH GERAETE	17 503	18 842	16 588	11 953	0,7
WAREN AUS KUNSTSTOFFEN	6 248	8 142	10 409	8 879	0,5
BUEROMASCHINEN	3 748	4 325	9 747	7 862	0,4
ERZEUG A STEIN TON PORZ	2 657	3 414	3 033	7 381	0,4
BLECH AUS EISEN	1 344	2 428	4 169	6 638	0,4
KAUTSCHUKWAREN	4 122	5 714	6 660	5 818	0,3
STAHLROEHREN	4 408	2 925	10 854	5 746	0,3
DEXTRINE GELATINE UND LEIME	2 329	4 365	4 760	5 314	0,3
TEXTILFERTIGERZEUGNISSE	2 465	3 832	5 485	5 002	0,3
LANDMASCHINEN U ACKERSCHLEPPER	2 536	7 202	14 260	4 959	0,3
STICKSTOFF A N G DUENGEMITTEL	8 410	6 035	7 172	4 817	0,3
DESTILLERZ A MINERALOEL U TEER	2 201	3 329	3 589	3 942	0,2
FETTSAEUREN PARAFFIN VASELIN	2 230	2 035	2 632	3 911	0,2
PHOTOCHEMISCHE ERZEUGNISSE	1 644	1 599	3 045	3 583	0,2

EINFUHR UND AUSFUHR SPEZIALHANDEL NACH HERSTELLUNGS- UND VERBRAUCHSLAENDERN

WARENBENENNUNG	1980	1981	1982	1983	
			1 000 DM		VH
STAB- UND FORMEISEN	3 151	6 737	6 293	3 286	0,2
SONST TECHN OELE UND FETTE	770	2 124	2 620	2 845	0,2
GLASERZEUGNISSE	2 344	3 111	2 957	2 259	0,1
DRAHT AUS EISEN	2 776	2 894	2 771	2 081	0,1
HOLZWAREN	526	1 713	1 082	1 552	0,1
ZUCKER	1 285	1 340	654	1 540	0,1
ALUMINIUM ROH AUCH LEGIERT	603	2 268	3 368	1 048	0,1
KAUTSCHUK BEARBEITET	596	2 472	1 085	993	0,1
KUPFER ROH AUCH LEGIERT	385	758	624	853	
LEDER PELZE UND WAREN DARAUS	281	706	887	745	
MESSERSCHMIEDEWAREN	714	1 575	482	687	
WAREN A KUPFER U KUPFERLEGIER	526	1 273	672	662	
PLANZL U SONST ROHST CHEM IND	5 157	448	391	586	
GEMUESE HUELSENFR Z E KART	267	222	811	555	
EISENHALBWAREN	37 412	12 226	2 423	547	
ROHGUMMEN SCHELLACK BALSAME	309	377	346	512	
MUSIKINSTRUMENTE KINDERSPIELZ	261	542	540	429	
EISENBAHNOBERBAUMATERIAL	348	1 850	495	423	
LEB TIERE FLEISCH FLEISCHWAREN	95	100	128	414	
MALAYSIA					
E I N F U H R	1 445 130	1 331 135	1 295 871	1 623 652	100,0
ELEKTROTECHNISCHE ERZEUGNISSE	228 396	262 053	289 716	342 696	21,1
BAU UND NUTZHOLZ SCHNITTHOLZ	292 149	206 187	235 261	333 254	20,5
KAUTSCHUK GUTTAPERCHA BALATA	284 744	270 291	217 961	262 647	16,2
SONSTIGE NE-METALLE	83 705	58 335	71 434	111 705	6,9
TEXTILFERTIGERZEUGNISSE	84 202	102 931	88 353	94 079	5,8
NAHRUNGSFETTE OELFRUECHTE ERN	91 902	142 856	100 366	93 391	5,8
FUTTERMITTEL (OHNE GETREIDE)	34 343	42 619	67 392	82 106	5,1
SONST TECHN OELE UND FETTE	9 753	7 128	7 804	55 491	3,4
ROHKAKAO KAKAOERZEUGNISSE	76 929	51 168	45 766	49 647	3,1
UHREN FEINMECHAN U OPT ERZEUGN	38 342	28 788	27 432	29 034	1,8
KAUTSCHUKWAREN	11 172	15 187	15 409	20 479	1,3
FURNIERE SPERRHOLZ UND DGL	17 129	17 481	17 779	19 672	1,2
FETTSAEUREN PARAFFIN VASELIN	5 999	15 970	13 859	17 212	1,1
EDELMETALLERZEUGNISSE	6 648	4 134	6 601	10 882	0,7
BUEROMASCHINEN	265	374	125	8 618	0,5
HOLZWAREN	4 552	5 036	6 143	8 323	0,5
FISCHE UND FISCHZUBEREITUNGEN	8 907	9 164	10 911	8 230	0,5
TEXTILGESPINSTE	4 388	6 233	4 736	7 992	0,5
WAREN AUS KUNSTSTOFFEN	14 232	11 037	8 015	7 654	0,5
GEWUERZE	12 374	8 926	7 314	6 668	0,4
PHARMAZEUTISCHE ERZEUGNISSE	1 759	2 549	5 091	4 611	0,3
GLASERZEUGNISSE	2 727	2 844	3 785	3 937	0,2
OBST SUEDFR GEM U OBSTKONS	2 377	2 987	2 639	2 596	0,2
HOLZ ZU HOLZMASSE RUNDHOLZ	2 362	1 340	1 692	2 292	0,1
SONSTIGE EISENWAREN	806	1 794	2 979	2 087	0,1
SONSTIGE CHEMISCHE HALBWAREN	922	95	290	1 709	0,1
FAHRZEUGE(OHNE KRAFTFAHRZEUGE)	2 533	2 003	1 187	1 687	0,1
MUSIKINSTRUMENTE KINDERSPIELZ	502	1 122	2 940	1 651	0,1
KAUTSCHUK BEARBEITET	1 679	1 726	1 064	1 643	0,1
LEDER PELZE UND WAREN DARAUS	864	2 633	2 455	1 581	0,1
SONST CHEMISCHE VORERZEUGNISSE	1 415	1 674	4 238	1 380	0,1
PUMPEN DRUCKLUFTMASCHINEN	713	633	988	1 362	0,1
KUNSTSTOFFE	166	680	951	1 159	0,1
SONST WAREN A UNEDLEN METALLEN	2 878	2 842	2 014	1 016	0,1
SONSTIGE ERZE UND METALLASCHEN	96 095	24 053	3 804	551	
SONSTIGE CHEMISCHE ENDERZEUGN	802	323	533	550	
KAFFEE	17			546	
WAREN A KUPFER U KUPFERLEGIER	21	327	393	395	
ROHGUMMEN SCHELLACK BALSAME	296	468	536	370	
FELLE UND HAEUTE			146	352	
A U S F U H R	835 091	876 911	995 095	1 471 537	100,0
ELEKTROTECHNISCHE ERZEUGNISSE	199 128	158 892	167 391	320 710	21,8
KRAFTFAHRZEUGE	158 937	199 354	218 313	210 039	14,3
SONSTIGE MASCHINEN	74 932	101 945	99 902	152 171	10,3
KRAFTMASCHINEN	24 081	26 543	18 164	78 648	5,3
SONSTIGE EISENWAREN	9 487	70 210	30 552	70 037	4,8
WERKZEUGMASCHINEN WALZWERKSANL	30 901	29 002	46 637	37 931	2,6
KUNSTSTOFFE	21 684	19 789	28 248	33 988	2,3

EINFUHR UND AUSFUHR SPEZIALHANDEL NACH HERSTELLUNGS- UND VERBRAUCHSLÄNDERN

WARENBENENNUNG	1980	1981	1982	1983	
		1 000 DM			VH
SONSTIGE CHEMISCHE ENDERZEUGN	14 839	20 257	24 448	32 453	2,2
SONST CHEMISCHE VORERZEUGNISSE	18 066	17 517	26 706	29 791	2,0
PAPIER- UND DRUCKMASCHINEN	17 108	18 890	16 180	28 370	1,9
UHREN FEINMECHAN U OPT ERZEUGN	19 359	15 248	19 047	22 839	1,6
PUMPEN DRUCKLUFTMASCHINEN	9 069	12 018	20 952	20 223	1,4
PHARMAZEUTISCHE ERZEUGNISSE	12 568	13 299	16 414	18 364	1,2
NAHRUNGSMITTELINDUSTRIEMASCHIN	10 590	3 871	14 180	17 224	1,2
STICKSTOFF A N G DUENGEMITTEL	27 280	8 117	20 343	15 327	1,0
FAHRZEUGE(OHNE KRAFTFAHRZEUGE)	49 761	5 707	7 809	14 921	1,0
FOERDERMITTEL	2 570	5 877	6 917	12 797	0,9
TEERFARBSTOFFE	7 173	7 984	8 461	9 064	0,6
SONST WAREN A UNEDLEN METALLEN	5 709	5 673	10 000	8 918	0,6
WAREN AUS KUNSTSTOFFEN	8 532	6 722	6 338	8 806	0,6
TEXTIL LEDERINDUSTRIEMASCHINEN	12 943	7 763	4 240	7 972	0,5
PAPIER UND PAPIERWAREN BUECHER	5 228	5 605	6 138	7 364	0,5
SONST FARBSTOFFE FARBEN LACKE	3 650	4 694	7 086	6 091	0,4
EISENHALBWAREN	7 158	4 575	2 022	5 911	0,4
TEXTILFERTIGERZEUGNISSE	3 359	4 713	5 866	5 764	0,4
EDELMETALLERZEUGNISSE	3 873	3 253	3 239	5 637	0,4
BUEROMASCHINEN	7 341	5 159	5 943	5 561	0,4
LEDER PELZE UND WAREN DARAUS	2 011	4 999	5 960	5 360	0,4
WERKZEUGE LANDWIRTSCH GERAETE	4 885	4 413	4 231	5 255	0,4
GLASERZEUGNISSE	3 209	3 303	3 326	4 493	0,3
NE-METALL-VORERZEUGNISSE	6 527	6 539	2 887	4 303	0,3
TEXTILGESPINSTE	2 930	2 735	3 638	4 024	0,3
STAHLROEHREN	391	1 045	1 581	3 956	0,3
SONSTIGE CHEMISCHE HALBWAREN	2 796	3 671	4 301	3 918	0,3
KAUTSCHUKWAREN	3 223	2 813	4 356	3 638	0,2
LANDMASCHINEN U ACKERSCHLEPPER	8 187	6 416	4 559	3 611	0,2
ERZEUG A STEIN TON PORZ	1 386	2 567	2 392	3 473	0,2
PHOTOCHEMISCHE ERZEUGNISSE	1 500	2 330	2 574	3 395	0,2
STAB- UND FORMEISEN	2 650	5 514	2 858	3 015	0,2
MINERALISCHE BAUSTOFFE	892	1 937	5 040	2 463	0,2
HOLZWAREN	638	2 080	1 191	1 800	0,1
GUSSROEHREN SCHMIEGBARER GUSS		207	69	1 674	0,1
GETREIDE REIS MUELLEREIERZ	129	79	322	1 673	0,1
DEXTRINE GELATINE UND LEIME	744	1 210	1 351	1 505	0,1
WAREN A KUPFER U KUPFERLEGIER	437	6 976	9 908	1 430	0,1
DESTILLERZ A MINERALOEL U TEER	650	1 017	1 752	1 378	0,1
BLECH AUS EISEN	502	1 097	584	1 073	0,1
EDELSTEINE SCHMUCKSTEINE	377	521	843	1 071	0,1
FETTSAEUREN PARAFFIN VASELIN	648	638	497	924	0,1
SPEISE U INDUST SALZ KALIUMS	229	370	1 418	855	0,1
ALKOHOLISCHE GETRAENKE	487	616	591	807	0,1
GLASMASSE ROHGLAS	368	483	440	769	0,1
PLANZL U SONST ROHST CHEM IND	383	362	451	564	
KAUTSCHUK BEARBEITET	437	671	669	514	
ALUMINIUM, ROH AUCH LEGIERT	52	1 040	1 404	492	
MUSIKINSTRUMENTE KINDERSPIELZ	91	159	612	491	
SONST TECHN OELE UND FETTE	540	595	652	490	
MESSERSCHMIEDEWAREN	735	619	234	443	
DRAHT AUS EISEN	503	846	834	431	
HOPFEN	146	464	369	310	
BRUNEI					
E I N F U H R	100	381	362	148	100,0
A U S F U H R	9 629	27 490	20 597	17 369	100,0
ELEKTROTECHNISCHE ERZEUGNISSE	2 653	4 968	5 951	3 953	22,8
FAHRZEUGE(OHNE KRAFTFAHRZEUGE)	1 177	14 229	1 056	3 105	17,9
KRAFTFAHRZEUGE	987	1 897	2 427	2 559	14,7
PUMPEN DRUCKLUFTMASCHINEN	787	1 397	2 025	1 168	6,7
UHREN FEINMECHAN U OPT ERZEUGN	343	318	658	869	5,0
SONSTIGE MASCHINEN	216	343	324	771	4,4
SONSTIGE EISENWAREN	144	712	482	516	3,0
TEXTILFERTIGERZEUGNISSE	71	134	245	461	2,7
LEDER PELZE UND WAREN DARAUS	146	188	408	439	2,5
SINGAPUR					
E I N F U H R	1 189 467	991 045	984 924	1 123 009	100,0

EINFUHR UND AUSFUHR SPEZIALHANDEL NACH HERSTELLUNGS- UND VERBRAUCHSLAENDERN

WARENBENENNUNG	1980	1981	1982	1983	
		1 000 DM			VH
ELEKTROTECHNISCHE ERZEUGNISSE	430 849	424 207	467 876	496 872	44,2
BUEROMASCHINEN	27 515	66 060	68 834	120 597	10,7
TEXTILFERTIGERZEUGNISSE	122 822	124 409	111 166	100 838	9,0
KAUTSCHUK GUTTAPERCHA BALATA	74 517	92 777	62 940	65 627	5,8
BAU UND NUTZ HOLZ SCHNITTHOLZ	56 096	36 068	29 361	47 692	4,2
PHARMAZEUTISCHE ERZEUGNISSE	310	468	23 366	45 451	4,0
SONSTIGE EISENWAREN	13 506	20 666	20 203	27 456	2,4
MUSIKINSTRUMENTE KINDERSPIELZ	9 642	13 912	13 186	24 518	2,2
SONSTIGE MASCHINEN	9 537	14 068	26 150	20 909	1,9
FISCHE UND FISCHZUBEREITUNGEN	9 626	10 503	10 643	15 276	1,4
UHREN FEINMECHAN U OPT ERZEUGN	61 382	51 604	21 661	14 564	1,3
PUMPEN DRUCKLUFTMASCHINEN	243	893	10 860	14 105	1,3
FURNIERE SPERRHOLZ UND DGL	7 302	6 883	7 882	12 246	1,1
HOLZWAREN	16 085	11 399	8 243	11 710	1,0
TEXTIL LEDERINDUSTRIEMASCHINEN	11 496	11 835	9 185	8 540	0,8
MESSERSCHMIEDEWAREN	5 731	8 877	8 303	7 608	0,7
WAREN AUS KUNSTSTOFFEN	7 894	7 513	6 588	7 564	0,7
FAHRZEUGE(OHNE KRAFTFAHRZEUGE)	38 570	7 984	6 928	6 950	0,6
LEB PFLANZEN ZIERGAERT ERZEUGN	7 779	7 961	6 979	6 770	0,6
NAHRUNGSFETTE OELFRUECHTE ERN	4 729	8 913	12 482	4 606	0,4
TEXTILGESPINSTE	3 008	2 206	1 084	4 058	0,4
WERKZEUGMASCHINEN WALZWERKSANL	3 890	2 485	1 678	3 460	0,3
EDELSTEINE SCHMUCKSTEINE	1 505	280	484	2 894	0,3
PAPIER UND PAPIERWAREN BUECHER	1 886	3 190	2 934	2 632	0,2
SONSTIGE NE-METALLE	3 900	2 737	2 190	2 429	0,2
KRAFTMASCHINEN	112	222	843	1 374	0,1
SONST WAREN A UNEDLEN METALLEN	495	23	250	1 341	0,1
FELLE UND HAEUTE	1 129	591	590	1 229	0,1
WAREN A KUPFER U KUPFERLEGIER	375	1 986	1 482	1 187	0,1
ROHGUMMEN SCHELLACK BALSAME	443	735	1 139	1 095	0,1
LEDER PELZE UND WAREN DARAUS	2 487	985	1 052	995	0,1
EDELMETALLERZEUGNISSE	1 864	1 382	1 443	935	0,1
KAUTSCHUKWAREN	840	1 173	1 581	935	0,1
PLANZL U SONST ROHST CHEM IND	522	927	688	899	0,1
WERKZEUGE LANDWIRTSCH GERAETE	97	105	165	896	0,1
ERZEUG A STEIN TON PORZ	48	156	20	785	0,1
LEB TIERE FLEISCH FLEISCHWAREN	630	544	398	687	0,1
KAUTSCHUK BEARBEITET		100	610	472	
KUNSTSTOFFE	296	425	229	423	
SONST CHEMISCHE VORERZEUGNISSE	1 235	782	343	414	
NE-METALL-VORERZEUGNISSE	482	219	408	360	
KRAFTFAHRZEUGE	55	133	52	342	
A U S F U H R	1 296 166	1 515 220	1 847 455	1 624 052	100,0
ELEKTROTECHNISCHE ERZEUGNISSE	262 374	301 981	350 481	310 950	19,1
KRAFTFAHRZEUGE	168 687	209 388	214 038	211 619	13,0
SONSTIGE MASCHINEN	118 556	163 520	172 132	151 910	9,4
SONST CHEMISCHE VORERZEUGNISSE	50 157	58 236	55 843	55 326	3,4
KUNSTSTOFFE	38 105	40 274	47 398	54 817	3,4
PUMPEN DRUCKLUFTMASCHINEN	23 362	30 626	43 895	51 221	3,2
FAHRZEUGE(OHNE KRAFTFAHRZEUGE)	113 980	16 728	129 868	50 716	3,1
UHREN FEINMECHAN U OPT ERZEUGN	49 246	44 820	40 497	40 624	2,5
SONSTIGE EISENWAREN	28 808	43 620	41 732	40 512	2,5
WERKZEUGMASCHINEN WALZWERKSANL	36 536	63 120	56 144	38 582	2,4
SONSTIGE CHEMISCHE ENDERZEUGN	22 454	23 789	27 975	34 420	2,1
KRAFTMASCHINEN	35 367	32 421	40 715	32 779	2,0
PAPIER- UND DRUCKMASCHINEN	15 644	43 184	26 212	32 284	2,0
LEDER PELZE UND WAREN DARAUS	12 189	23 390	25 388	28 593	1,8
NAHRUNGSMITTELINDUSTRIEMASCHIN	8 408	6 118	12 877	27 597	1,7
TEXTILFERTIGERZEUGNISSE	16 088	22 557	26 320	24 969	1,5
BUEROMASCHINEN	12 331	12 187	18 863	24 578	1,5
FOERDERMITTEL	18 693	24 290	29 911	23 735	1,5
SONST WAREN A UNEDLEN METALLEN	14 155	16 974	21 620	21 876	1,3
WAREN AUS KUNSTSTOFFEN	9 313	14 828	19 541	21 346	1,3
PLANZL U SONST ROHST CHEM IND	20 060	18 050	13 174	17 531	1,1
EDELMETALLERZEUGNISSE	10 843	15 330	13 587	16 348	1,0
PHARMAZEUTISCHE ERZEUGNISSE	8 485	11 370	13 683	14 530	0,9
ERZEUG A STEIN TON PORZ	9 236	7 553	11 511	14 439	0,9
WERKZEUGE LANDWIRTSCH GERAETE	11 804	13 931	15 937	14 331	0,9
PAPIER UND PAPIERWAREN BUECHER	11 029	9 726	12 144	13 590	0,8
STAB- UND FORMEISEN	31 430	49 279	14 294	12 300	0,8
WAREN A KUPFER U KUPFERLEGIER	3 568	7 722	7 513	12 181	0,8
HOLZWAREN	2 296	4 135	9 377	11 908	0,7

EINFUHR UND AUSFUHR SPEZIALHANDEL NACH HERSTELLUNGS- UND VERBRAUCHSLÄNDERN

WARENBENENNUNG	1980	1981	1982	1983	
		1 000 DM			VH
TEXTIL LEDERINDUSTRIEMASCHINEN	9 589	12 405	7 126	9 720	0,6
STAHLROEHREN	2 690	8 661	10 374	9 299	0,6
SONST FARBSTOFFE FARBEN LACKE	6 364	9 161	7 756	9 217	0,6
NE-METALL-VORERZEUGNISSE	10 173	12 994	8 929	8 398	0,5
KAUTSCHUKWAREN	5 567	6 584	7 214	8 176	0,5
TEERFARBSTOFFE	7 309	10 793	7 566	6 781	0,4
SONSTIGE CHEMISCHE HALBWAREN	7 410	7 185	6 182	6 698	0,4
GLASERZEUGNISSE	7 005	7 297	4 896	5 861	0,4
STICKSTOFF A N G DUENGEMITTEL	1 619	13 377	5 709	4 883	0,3
PHOTOCHEMISCHE ERZEUGNISSE	2 989	4 828	5 552	4 530	0,3
ALUMINIUM ROH AUCH LEGIERT	12	1 266	2 192	3 500	0,2
BLECH AUS EISEN	1 985	3 395	4 651	3 406	0,2
AUFBEREITETE KALIDUENGEMITTEL	1 728	3 853	3 883	3 235	0,2
EISENHALBWAREN	2 926	982	4 050	3 154	0,2
ALKOHOLISCHE GETRAENKE	1 410	1 125	1 848	3 115	0,2
MUSIKINSTRUMENTE KINDERSPIELZ	1 631	2 250	3 193	3 020	0,2
GUSSROEHREN SCHMIEDBARER GUSS	1 193	2 032	3 917	2 910	0,2
DEXTRINE GELATINE UND LEIME	2 106	2 311	1 906	2 804	0,2
DESTILLERZ A MINERALOEL U TEER	1 292	1 724	2 230	2 495	0,2
KAUTSCHUK BEARBEITET	1 880	1 302	1 644	2 219	0,1
MINERALISCHE BAUSTOFFE	2 867	1 828	1 800	2 061	0,1
EDELSTEINE SCHMUCKSTEINE	3 035	3 144	6 312	1 965	0,1
MESSERSCHMIEDEWAREN	2 217	3 448	2 687	1 626	0,1
ROHKAKAO KAKAOERZEUGNISSE	854	743	1 082	1 473	0,1
LANDMASCHINEN U ACKERSCHLEPPER	3 966	3 758	4 142	1 460	0,1
FURNIERE SPERRHOLZ UND DGL	314	1 463	1 062	1 446	0,1
FISCHE UND FISCHZUBEREITUNGEN	65	957	1 133	1 206	0,1
TEXTILGESPINSTE	1 344	1 359	1 328	1 135	0,1
DRAHT AUS EISEN	1 575	1 618	1 386	1 127	0,1
GLASMASSE ROHGLAS	1 602	1 514	590	1 113	0,1
FETTSAEUREN PARAFFIN VASELIN	762	966	998	1 100	0,1
KAFFEE	150	361	224	863	0,1
SONST TECHN OELE UND FETTE	1 750	647	510	781	
ZUCKER	8	19	336	690	
GEWUERZE	44	46	71	598	
GETREIDE REIS MJELLEREIERZ			452	430	
OBST SUEDFR GEM U OBSTKONS	242	264	390	410	
PHILIPPINEN					
E I N F U H R	740 380	951 180	934 884	879 132	100,0
SONST TECHN OELE UND FETTE	104 645	188 924	151 473	196 862	22,4
TEXTILFERTIGERZEUGNISSE	147 509	200 394	173 729	154 446	17,6
ELEKTROTECHNISCHE ERZEUGNISSE	65 320	81 686	85 016	114 496	13,0
FUTTERMITTEL (OHNE GETREIDE)	112 882	136 705	127 333	107 991	12,3
NAHRUNGSFETTE OELFRUECHTE ERN	75 530	89 157	149 924	64 596	7,3
OBST SUEDFR GEM U OBSTKONS	31 297	34 685	34 205	33 010	3,8
BAU UND NUTZHOLZ SCHNITTHOLZ	24 793	11 935	10 973	29 581	3,4
SONSTIGE NE-METALLE	34 933	44 061	54 536	22 059	2,5
ROHTABAK UND TABAKERZEUGNISSE	21 885	20 078	25 165	21 922	2,5
FISCHE UND FISCHZUBEREITUNGEN	5 804	20 530	17 615	17 461	2,0
KAFFEE	195	4 994	2 371	15 699	1,8
FURNIERE SPERRHOLZ UND DGL	18 120	9 492	15 726	11 064	1,3
HOLZWAREN	13 609	13 803	9 753	9 125	1,0
LEDER PELZE UND WAREN DARAU	8 333	11 424	9 975	9 042	1,0
MUSIKINSTRUMENTE KINDERSPIELZ	5 006	6 301	8 640	7 549	0,9
HOLZMASSE ZELLSTOFFE	3 700	4 252	5 710	6 375	0,7
FAHRZEUGE(OHNE KRAFTFAHRZEUGE)	285	4 770	30	5 468	0,6
UHREN FEINMECHAN U OPT ERZEUGN	4 761	4 237	5 166	4 259	0,5
OELFRUECHTE FUER TECHN OELE		4 044	1 522	3 540	0,4
SONST WAREN A UNEDLEN METALLEN	996	239	351	3 159	0,4
KRAFTFAHRZEUGE	9 721	24 234	12 897	2 437	0,3
HOLZ ZU HOLZMASSE RUNDHOLZ	1 001	1 284	1 183	2 300	0,3
KUPFERERZE KIESABBRAENDE			1	2 201	0,3
FETTSAEUREN PARAFFIN VASELIN	1 663	1 604	2 115	1 881	0,2
SONSTIGE ERZE UND METALLASCHEN	6 854	283	2 413	1 628	0,2
SONSTIGE CHEMISCHE HALBWAREN	36		4	1 414	0,2
FLACHS HANF JUTE UND DGL	353	200	920	1 160	0,1
ERZEUG A STEIN TON PORZ	3 207	3 377	1 176	1 088	0,1
SONSTIGE CHEMISCHE ENDERZEUGN		3	14	1 058	0,1
SONSTIGE EISENWAREN	554	19	709	889	0,1
ROHKAKAO KAKAOERZEUGNISSE				832	0,1
PLANZL U SONST ROHST CHEM IND	3		15	787	0,1

EINFUHR UND AUSFUHR SPEZIALHANDEL NACH HERSTELLUNGS- UND VERBRAUCHSLAENDERN

WARENBENENNUNG	1980	1981	1982	1983	
	1 000 DM				VH
SONST CHEMISCHE VORERZEUGNISSE	11	1	51	762	0,1
KAUTSCHUK GUTTAPERCHA BALATA	389	481	176	654	0,1
WAREN AUS KUNSTSTOFFEN	647	697	715	359	
A U S F U H R	494 821	622 895	619 636	758 568	100,0
ELEKTROTECHNISCHE ERZEUGNISSE	130 327	270 619	200 456	206 216	27,2
SONSTIGE MASCHINEN	42 136	51 017	57 025	93 177	12,3
NAHRUNGSMITTELINDUSTRIEMASCHIN	13 870	11 234	9 267	58 167	7,7
FAHRZEUGE (OHNE KRAFTFAHRZEUGE)	16 518	2 223	2 011	41 579	5,5
SONST CHEMISCHE VORERZEUGNISSE	21 021	27 449	29 566	30 260	4,0
KRAFTFAHRZEUGE	58 855	24 250	29 047	26 745	3,5
SONSTIGE EISENWAREN	7 394	8 009	31 453	26 582	3,5
PHARMAZEUTISCHE ERZEUGNISSE	17 279	18 651	22 754	25 942	3,4
SONSTIGE CHEMISCHE ENDERZEUGN	13 829	17 227	19 899	21 244	2,8
PUMPEN DRUCKLUFTMASCHINEN	10 303	10 967	10 377	19 473	2,6
KUNSTSTOFFE	12 400	14 206	13 744	16 410	2,2
PAPIER UND PAPIERWAREN BUECHER	2 021	3 848	10 369	15 036	2,0
TEXTIL LEDERINDUSTRIEMASCHINEN	34 381	18 060	14 697	14 038	1,9
TEERFARBSTOFFE	9 794	14 790	12 118	12 384	1,6
WERKZEUGMASCHINEN WALZWERKSANL	11 407	11 493	10 991	12 022	1,6
FOERDERMITTEL	3 808	3 954	4 850	8 722	1,1
SONST WAREN A UNEDLEN METALLEN	1 784	2 791	4 204	8 697	1,1
TEXTILFERTIGERZEUGNISSE	6 596	9 652	8 849	8 575	1,1
UHREN FEINMECHAN U OPT ERZEUGN	5 943	6 390	8 275	8 462	1,1
SONSTIGE CHEMISCHE HALBWAREN	2 530	4 974	4 904	6 117	0,8
SONST FARBSTOFFE FARBEN LACKE	4 411	6 882	7 093	6 032	0,8
KRAFTMASCHINEN	5 338	8 598	1 613	5 268	0,7
BUEROMASCHINEN	7 721	13 467	3 951	4 999	0,7
HOPFEN	334	138	1 587	4 773	0,6
WAREN AUS KUNSTSTOFFEN	2 256	3 085	5 643	4 734	0,6
STAHLROEHREN	955	888	4 950	4 729	0,6
LANDMASCHINEN U ACKERSCHLEPPER	1 622	3 479	5 706	4 076	0,6
ZUCKER	2 058	1 168	2 308	3 772	0,5
PAPIER- UND DRUCKMASCHINEN	9 274	12 341	9 327	3 577	0,5
WERKZEUGE LANDWIRTSCH GERAETE	2 385	2 876	3 705	3 483	0,5
ERZEUG A STEIN TON PORZ	1 543	2 004	3 712	3 124	0,4
TEXTILGESPINSTE	1 777	1 828	2 922	2 376	0,3
EDELMETALLERZEUGNISSE	2 488	2 457	1 901	2 087	0,3
KAUTSCHUK BEARBEITET	163	1 212	827	1 909	0,3
PHOTOCHEMISCHE ERZEUGNISSE	386	373	1 350	1 797	0,2
MINERALISCHE BAUSTOFFE	1 371	741	2 345	1 539	0,2
KAUTSCHUKWAREN	1 255	1 338	1 084	1 502	0,2
GLASERZEUGNISSE	898	1 388	1 148	1 440	0,2
SONST TECHN OELE UND FETTE	348	823	980	1 397	0,2
ALUMINIUM ROH AUCH LEGIERT	119	486	423	1 315	0,2
DEXTRINE GELATINE UND LEIME	792	1 342	911	1 223	0,2
SPEISE U INDUST SALZ KALIROHS	212	482	680	907	0,1
NE-METALL-VORERZEUGNISSE	996	883	1 810	896	0,1
FETTSAEUREN PARAFFIN VASELIN	646	1 329	615	878	0,1
GETREIDE REIS MUELLEREIERZ		1	7	870	0,1
LEDER PELZE UND WAREN DARAUS	313	401	1 148	870	0,1
MESSERSCHMIEDEWAREN	530	558	704	761	0,1
STAB- UND FORMEISEN	750	1 235	845	692	0,1
DESTILLERZ A MINERALOEL U TEER	163	173	292	650	0,1
GLASMASSE ROHGLAS	13	30	159	642	0,1
HOLZWAREN	379	383	543	490	0,1
ALKOHOLISCHE GETRAENKE	214	148	426	372	
PLANZL U SONST ROHST CHEM IND	407	447	331	344	
BLECH AUS EISEN	923	339	526	333	
KUPFER ROH AUCH LEGIERT	7	223	266	324	
SUEDKOREA					
E I N F U H R	1 817 728	2 094 543	2 056 045	2 202 198	100,0
TEXTILFERTIGERZEUGNISSE	714 820	868 577	866 859	830 993	37,7
LEDER PELZE UND WAREN DARAUS	300 253	405 085	390 551	464 680	21,1
ELEKTROTECHNISCHE ERZEUGNISSE	225 147	227 962	196 836	252 470	11,5
ROHTABAK UND TABAKERZEUGNISSE	60 209	64 150	86 051	109 997	5,0
SONSTIGE EISENWAREN	41 648	41 398	43 074	63 970	2,9
KAUTSCHUKWAREN	64 748	55 501	43 131	48 831	2,2
MUSIKINSTRUMENTE KINDERSPIELZ	43 174	43 772	39 326	48 352	2,2
ERZEUG A STEIN TON PORZ	44 346	60 952	36 099	41 892	1,9

EINFUHR UND AUSFUHR SPEZIALHANDEL NACH HERSTELLUNGS- UND VERBRAUCHSLÄNDERN

WARENBENENNUNG	1980	1981	1982	1983	
			1 000 DM		VH
WAREN AUS KUNSTSTOFFEN	14 311	19 962	29 798	35 877	1,6
UHREN FEINMECHAN U OPT ERZEUGN	27 256	25 813	28 293	34 462	1,6
TEXTILGESPINSTE	29 355	41 699	34 693	30 673	1,4
EISENHALBWAREN	2 391	1 196	30 192	19 257	0,9
PAPIER UND PAPIERWAREN BUECHER	13 961	13 159	13 883	15 217	0,7
SONST CHEMISCHE VORERZEUGNISSE	17 868	19 173	16 871	14 348	0,7
PLANZL U SONST ROHST CHEM IND	13 348	9 087	11 602	13 453	0,6
FAHRZEUGE(OHNE KRAFTFAHRZEUGE)	5 518	12 611	22 437	12 532	0,6
STAB- UND FORMEISEN	10 154	16 251	13 352	12 064	0,5
BLECH AUS EISEN	23 373	6 669	9 532	9 646	0,4
MESSERSCHMIEDEWAREN	7 648	9 362	8 322	9 102	0,4
SONST WAREN A UNEDLEN METALLEN	17 073	8 688	9 781	9 001	0,4
FURNIERE SPERRHOLZ UND DGL	17 823	13 747	11 820	7 654	0,3
BUEROMASCHINEN	3 396	2 063	1 470	7 104	0,3
HOLZWAREN	8 387	7 760	7 747	7 096	0,3
EDELMETALLERZEUGNISSE	10 845	10 549	9 000	6 928	0,3
WERKZEUGMASCHINEN WALZWERKSANL	4 459	1 375	3 926	4 953	0,2
TEERFARBSTOFFE	375	852	2 761	4 464	0,2
GLASERZEUGNISSE	2 292	4 924	3 866	4 240	0,2
SONSTIGE CHEMISCHE ENDERZEUGN	1 541	1 352	2 748	3 394	0,2
WAREN A KUPFER U KUPFERLEGIER	3 357	3 963	1 640	2 460	0,1
WERKZEUGE LANDWIRTSCH GERAETE	890	2 512	2 909	2 328	0,1
SONSTIGE NE-METALLE	1 432	559	1 568	2 129	0,1
PHARMAZEUTISCHE ERZEUGNISSE	2 059	1 273	1 387	1 970	0,1
FISCHE UND FISCHZUBEREITUNGEN	3 839	3 484	2 506	1 965	0,1
SONSTIGE MASCHINEN	1 552	1 556	1 432	1 959	0,1
KUNSTSTOFFE	93	189	541	1 542	0,1
OBST SUEDFR GEM U OBSTKONS	14 572	17 465	7 593	1 492	0,1
TEXTIL LEDERINDUSTRIEMASCHINEN	462	549	532	1 103	0,1
DRAHT AUS EISEN	21	181	594	1 067	
SONSTIGE TEXTILROHSTOFFE	151	147	425	930	
PUMPEN DRUCKLUFTMASCHINEN	152	118	869	904	
SONSTIGE ERZE UND METALLSCHEN	2 942	2 826	277	806	
EDELSTEINE SCHMUCKSTEINE	306	873	240	421	
A U S F U H R	958 863	998 344	1 185 053	1 398 275	100,0
ELEKTROTECHNISCHE ERZEUGNISSE	93 877	81 001	123 253	155 668	11,1
KRAFTFAHRZEUGE	67 487	69 950	84 261	142 748	10,2
SONSTIGE MASCHINEN	116 357	92 971	129 512	140 132	10,0
SONST CHEMISCHE VORERZEUGNISSE	78 937	80 577	92 902	108 409	7,8
SONSTIGE CHEMISCHE ENDERZEUGN	27 452	42 590	54 575	69 510	5,0
KRAFTMASCHINEN	77 830	24 535	59 040	66 090	4,7
TEXTIL LEDERINDUSTRIEMASCHINEN	47 214	67 637	87 819	64 716	4,6
PHARMAZEUTISCHE ERZEUGNISSE	22 566	27 461	36 800	55 043	3,9
KUNSTSTOFFE	16 061	26 827	34 471	54 064	3,9
TEERFARBSTOFFE	23 882	39 263	38 415	50 903	3,6
PAPIER- UND DRUCKMASCHINEN	32 543	15 789	26 843	50 825	3,6
UHREN FEINMECHAN U OPT ERZEUGN	26 765	28 294	45 163	48 871	3,5
WERKZEUGMASCHINEN WALZWERKSANL	75 769	53 346	46 907	40 846	2,9
TEXTILFERTIGERZEUGNISSE	21 887	27 330	29 624	37 146	2,7
PUMPEN DRUCKLUFTMASCHINEN	17 338	13 113	19 478	33 557	2,4
FOERDERMITTEL	16 441	7 983	39 944	26 451	1,9
SONSTIGE EISENWAREN	11 838	13 700	17 150	26 420	1,9
SONSTIGE CHEMISCHE HALBWAREN	7 474	12 753	12 007	19 949	1,4
SONST FARBSTOFFE FARBEN LACKE	7 979	12 145	14 788	17 869	1,3
NAHRUNGSMITTELINDUSTRIEMASCHIN	34 376	20 102	25 049	13 973	1,0
GLASERZEUGNISSE	1 496	2 727	4 906	13 382	1,0
LEDER PELZE UND WAREN DARAUS	29 030	41 447	20 886	10 719	0,8
SONST WAREN A UNEDLEN METALLEN	3 571	3 281	8 623	10 409	0,7
PAPIER UND PAPIERWAREN BUECHER	4 720	4 613	5 987	10 056	0,7
NE-METALL-VORERZEUGNISSE	4 196	6 659	5 491	9 668	0,7
WAREN AUS KUNSTSTOFFEN	4 871	4 410	6 629	9 634	0,7
MINERALISCHE BAUSTOFFE	17 560	8 980	15 510	9 285	0,7
ERZEUG A STEIN TON PORZ	881	3 730	4 919	8 263	0,6
BUEROMASCHINEN	8 068	2 798	6 224	7 213	0,5
STAHLROEHREN	1 327	1 429	4 202	6 374	0,5
WERKZEUGE LANDWIRTSCH GERAETE	2 260	2 923	4 790	5 459	0,4
STAB- UND FORMEISEN	3 703	3 922	7 950	4 499	0,3
LANDMASCHINEN U ACKERSCHLEPPER	3 360	1 445	2 121	3 901	0,3
ALUMINIUM ROH AUCH LEGIERT	85	14 377	6 662	3 553	0,3
DESTILLERZ A MINERALOEL U TEER	1 106	1 815	2 631	3 358	0,2
ZUCKER	896	1 798	3 182	3 140	0,2
TEXTILGESPINSTE	1 220	1 283	3 893	2 995	0,2

EINFUHR UND AUSFUHR SPEZIALHANDEL NACH HERSTELLUNGS- UND VERBRAUCHSLÄNDERN

WARENBENENNUNG	1980	1981	1982	1983	
	1 000 DM				VH
KAUTSCHUKWAREN	1 426	1 803	2 015	2 918	0,2
FETTSÄUREN PARAFFIN VASELIN	1 345	1 429	2 662	2 769	0,2
MUSIKINSTRUMENTE KINDERSPIELZ	677	792	1 613	2 393	0,2
WAREN A KUPFER U KUPFERLEGIER	1 352	2 534	3 298	2 221	0,2
HOPFEN	1 374	2 543	2 378	2 220	0,2
FURNIERE SPERRHOLZ UND DGL	1 093	1 668	1 897	2 166	0,2
DRAHT AUS EISEN	268	1 418	911	1 767	0,1
EISENHALBWAREN	29	9 106	914	1 703	0,1
NAHRUNGSFETTE OELFRÜECHTE ERN	640	887	481	1 561	0,1
BLECH AUS EISEN	304	4 619	4 676	1 542	0,1
HOLZWAREN	2 842	466	793	1 534	0,1
PHOTOCHEMISCHE ERZEUGNISSE	800	1 035	1 184	1 357	0,1
FAHRZEUGE(OHNE KRAFTFAHRZEUGE)	594	82 227	3 427	1 277	0,1
KUPFER ROH AUCH LEGIERT	337	486	833	996	0,1
EDELMETALLERZEUGNISSE	1 995	459	487	772	0,1
GUSSROEHREN SCHMIEDBARER GUSS	522	3	130	762	0,1
MESSERSCHMIEDEWAREN	288	524	621	736	0,1
KAUTSCHUK BEARBEITET	60	103	2 594	653	
SONSTIGE NE-METALLE	259	912	827	635	
FELLE UND HAEUTE	507	1 200	1 340	623	
DEXTRINE GELATINE UND LEIME	981	1 318	754	563	
EISENBAHNOBERBAUMATERIAL	23	48	753	509	
LEB TIERE FLEISCH FLEISCHWAREN	1		263	488	
ALKOHOLISCHE GETRAENKE	303	209	333	488	
PLANZL U SONST ROHST CHEM IND	350	219	321	351	
TAIWAN					
E I N F U H R	2 162 898	2 392 163	2 251 354	2 556 714	100,0
TEXTILFERTIGERZEUGNISSE	598 738	722 939	690 708	712 511	27,9
ELEKTROTECHNISCHE ERZEUGNISSE	435 674	492 497	466 232	556 183	21,8
LEDER PELZE UND WAREN DARAUS	166 855	215 965	216 423	268 942	10,5
WAREN AUS KUNSTSTOFFEN	63 190	82 122	89 150	111 518	4,4
OBST SUEOFR GEM U OBSTKONS	135 568	132 693	114 250	111 425	4,4
MUSIKINSTRUMENTE KINDERSPIELZ	69 643	109 774	70 386	83 249	3,3
SONSTIGE EISENWAREN	201 268	86 445	66 233	81 969	3,2
HOLZWAREN	54 828	71 077	68 157	75 611	3,0
ERZEUG A STEIN TON PORZ	31 210	50 090	53 691	59 273	2,3
TEXTIL LEDERINDUSTRIEMASCHINEN	22 885	19 884	23 134	43 164	1,7
FAHRZEUGE(OHNE KRAFTFAHRZEUGE)	18 856	28 084	24 825	40 860	1,6
BUEROMASCHINEN	22 635	18 852	21 208	38 806	1,6
GLASERZEUGNISSE	24 361	30 171	30 837	36 752	1,4
WERKZEUGE LANDWIRTSCH GERAETE	15 628	17 728	21 184	31 411	1,2
UHREN FEINMECHAN U OPT ERZEUGN	37 069	36 323	31 069	31 045	1,2
KAUTSCHUKWAREN	19 390	13 098	18 529	23 478	0,9
GEMJESE HUELSENFR Z E KART	21 894	26 051	27 983	20 650	0,8
SONST WAREN A UNEDLEN METALLEN	8 857	12 222	16 079	18 958	0,7
FURNIERE SPERRHOLZ UND DGL	32 337	30 836	26 267	18 576	0,7
FISCHE UND FISCHZUBEREITUNGEN	50 172	42 094	24 437	18 397	0,7
TEXTILGESPINSTE	23 011	24 734	20 621	16 818	0,7
WERKZEUGMASCHINEN WALZWERKSANL	8 674	16 412	12 136	15 025	0,6
PAPIER UND PAPIERWAREN BUECHER	5 971	6 576	5 778	8 530	0,3
FOERDERMITTEL	6 037	9 811	7 649	8 312	0,3
PUMPEN DRUCKLUFTMASCHINEN	1 827	2 685	3 163	4 518	0,2
SONSTIGE MASCHINEN	4 118	5 647	3 581	4 402	0,2
MESSERSCHMIEDEWAREN	3 349	3 830	4 004	4 254	0,2
WAREN A KUPFER U KUPFERLEGIER	2 386	3 319	3 385	4 251	0,2
SONST CHEMISCHE VORERZEUGNISSE	3 733	3 472	3 639	3 989	0,2
BETTFEDERN	5 722	3 361	2 750	3 253	0,1
STAHLROEHREN	2 507	2 037	2 085	3 051	0,1
KUNSTSTOFFE	4 563	3 019	3 127	2 658	0,1
PHARMAZEUTISCHE ERZEUGNISSE	911	2 076	1 707	2 603	0,1
KRAFTFAHRZEUGE	835	1 119	1 913	2 414	0,1
EDELMETALLERZEUGNISSE	839	1 134	1 658	2 189	0,1
SONSTIGE CHEMISCHE ENDERZEUGN	1 403	2 572	2 508	1 868	0,1
SONSTIGE CHEMISCHE HALBWAREN	225	700	670	728	
ROHTABAK UND TABAKERZEUGNISSE	123	215	58	722	
PLANZL U SONST ROHST CHEM IND	15	85	629	676	
KAUTSCHUK BEARBEITET	688	385	450	640	
LEB PFLANZEN ZIERGAERT ERZEUGN	234	142	197	592	
EDELSTEINE SCHMUCKSTEINE	888	604	398	481	
MINERALISCHE BAUSTOFFE	832	787	550	464	
TEE	368	1 624	693	397	

EINFUHR UND AUSFUHR SPEZIALHANDEL NACH HERSTELLUNGS- UND VERBRAUCHSLAENDERN

WARENBENENNUNG	1980	1981	1982	1983	
	1 000 DM				VH
ALKOHOLISCHE GETRAENKE	97	205	348	346	
A U S F U H R	1 025 789	1 194 506	1 296 457	1 362 559	100,0
SONST CHEMISCHE VORERZEUGNISSE	117 414	135 088	129 757	204 587	15,0
KRAFTFAHRZEUGE	39 849	103 244	145 514	191 608	14,1
ELEKTROTECHNISCHE ERZEUGNISSE	176 366	156 214	161 765	127 892	9,4
TEXTIL LEDERINDUSTRIEMASCHINEN	86 392	107 506	129 922	105 254	7,7
SONSTIGE MASCHINEN	123 396	170 782	127 529	84 166	6,2
KUNSTSTOFFE	35 763	38 175	44 672	71 488	5,2
SONSTIGE CHEMISCHE ENDERZEUGN	30 397	41 146	53 720	70 946	5,2
TEERFARBSTOFFE	22 048	26 386	34 667	50 901	3,7
WERKZEUGMASCHINEN WALZWERKSANL	49 579	52 052	68 565	47 303	3,5
PHARMAZEUTISCHE ERZEUGNISSE	25 315	29 833	34 452	37 473	2,8
PUMPEN DRUCKLUFTMASCHINEN	30 914	32 199	22 011	36 000	2,6
UHREN FEINMECHAN U OPT ERZEUGN	30 278	33 456	39 967	31 158	2,3
FAHRZEUGE(OHNE KRAFTFAHRZEUGE)	3 093	20 292	1 000	23 801	1,7
SONST FARBSTOFFE FARBEN LACKE	13 451	17 118	19 196	21 510	1,6
EISENHALBWAREN	9 128	6 042	7 839	16 276	1,2
PAPIER- UND DRUCKMASCHINEN	10 015	14 229	12 175	13 468	1,0
FOERDERMITTEL	12 410	10 944	13 022	11 651	0,9
MINERALISCHE BAUSTOFFE	9 792	9 660	9 181	11 279	0,8
TEXTILFERTIGERZEUGNISSE	10 220	12 112	10 367	11 264	0,8
BETTFEDERN	212	4 384	6 619	10 683	0,8
NAHRUNGSMITTELINDUSTRIEMASCHIN	9 208	5 003	27 764	10 484	0,8
SONSTIGE EISENWAREN	24 675	17 101	29 225	9 989	0,7
SONSTIGE CHEMISCHE HALBWAREN	4 434	7 095	7 932	8 455	0,6
LEDER PELZE UND WAREN DARAUS	3 930	9 059	10 994	7 807	0,6
SONST WAREN A UNEDLEN METALLEN	4 798	5 219	5 572	7 012	0,5
PAPIER UND PAPIERWAREN BUECHER	4 716	7 269	5 772	6 986	0,5
BLECH AUS EISEN	1 536	7 969	13 246	6 527	0,5
DESTILLERZ A MINERALOEL U TEER	2 180	3 244	4 277	6 285	0,5
WAREN AUS KUNSTSTOFFEN	3 060	4 653	5 869	5 784	0,4
HOPFEN		40	2 033	4 924	0,4
SONSTIGE TEXTILROHSTOFFE	1 893	6 502	2 920	4 864	0,4
WAREN A KUPFER U KUPFERLEGIER	3 509	3 187	3 062	4 794	0,4
FUTTERMITTEL (OHNE GETREIDE)	14 757	6 413	4 999	4 766	0,3
ERZEUG A STEIN TON PORZ	4 379	5 672	4 727	4 659	0,3
ALUMINIUM ROH AUCH LEGIERT	15	1 561	176	4 655	0,3
NE-METALL-VORERZEUGNISSE	2 947	3 502	2 772	4 603	0,3
STAB- UND FORMEISEN	1 933	5 943	4 442	4 346	0,3
FETTSAEUREN PARAFFIN VASELIN	1 919	2 559	2 699	4 235	0,3
EDELMETALLERZEUGNISSE	5 566	14 124	14 124	4 061	0,3
SONSTIGE NE-METALLE	384	895	477	3 808	0,3
GLASERZEUGNISSE	3 440	4 028	3 848	3 757	0,3
KRAFTMASCHINEN	46 117	11 482	13 621	3 725	0,3
WERKZEUGE LANDWIRTSCH GERAETE	2 275	3 549	3 556	3 660	0,3
SONST TECHN OELE UND FETTE	7 382	2 102	5 056	3 500	0,3
LANDMASCHINEN U ACKERSCHLEPPER	117	701	3 691	3 242	0,2
TEXTILGESPINSTE	1 144	3 831	1 510	3 005	0,2
KAUTSCHUKWAREN	2 271	2 157	2 674	2 962	0,2
BUEROMASCHINEN	2 382	2 823	3 626	2 683	0,2
HOLZMASSE ZELLSTOFFE	207	587	468	1 472	0,1
KAFFEE	668	560	560	1 381	0,1
ZUCKER	492	474	432	1 297	0,1
PHOTOCHEMISCHE ERZEUGNISSE	1 946	1 744	1 434	1 273	0,1
DEXTRINE GELATINE UND LEIME	1 513	858	552	1 193	0,1
HOLZWAREN	338	340	2 082	1 149	0,1
NAHRUNGSFETTE OELFRUECHTE ERN	219	221	435	1 063	0,1
STAHLROEHREN	1 332	2 342	3 723	1 006	0,1
MUSIKINSTRUMENTE KINDERSPIELZ	249	469	360	933	0,1
KUPFER ROH AUCH LEGIERT	1 407	992	671	918	0,1
KAUTSCHUK BEARBEITET	413	205	518	889	0,1
FURNIERE SPERRHOLZ UND DGL	249	239	224	831	0,1
GLASMASSE ROHGLAS	558	622	603	644	
DRAHT AUS EISEN	750	862	326	518	
MESSERSCHMIEDEWAREN	486	387	319	458	
STICKSTOFF A N G DUENGEMITTEL	90	150	88	412	
HONGKONG					
E I N F U H R	3 189 350	3 294 602	3 409 902	3 564 679	100,0
TEXTILFERTIGERZEUGNISSE	1 717 928	1 904 826	1 875 458	1 876 250	52,6

EINFUHR UND AUSFUHR SPEZIALHANDEL NACH HERSTELLUNGS- UND VERBRAUCHSLAENDERN

WARENBENENNUNG	1980	1981	1982	1983	
			1 000 DM		VM
ELEKTROTECHNISCHE ERZEUGNISSE	428 935	446 905	491 553	436 947	12,3
UHREN FEINMECHAN U OPT ERZEUGN	227 433	226 280	221 319	225 658	6,3
LEDER PELZE UND WAREN DARAUS	216 155	211 663	171 041	163 253	4,6
MUSIKINSTRUMENTE KINDERSPIELZ	122 617	139 458	109 835	136 388	3,8
WAREN AUS KUNSTSTOFFEN	88 864	86 176	98 440	105 474	3,0
BUEROMASCHINEN	26 978	20 565	28 686	100 079	2,8
SONSTIGE EISENWAREN	54 973	53 566	49 050	47 126	1,3
EDELMETALLERZEUGNISSE	13 296	14 495	19 434	27 973	0,8
SONST WAREN A UNEDLEN METALLEN	19 075	18 440	18 100	18 811	0,5
PAPIER UND PAPIERWAREN BUECHER	15 249	14 214	12 544	13 082	0,4
EDELSTEINE SCHMUCKSTEINE	13 109	15 073	6 466	8 999	0,3
HOLZWAREN	7 313	7 933	8 546	7 405	0,2
GLASERZEUGNISSE	8 207	7 957	5 302	6 992	0,2
WERKZEUGE LANDWIRTSCH GERAETE	5 522	5 370	4 106	5 209	0,1
PUMPEN DRUCKLUFTMASCHINEN	2 863	2 196	2 422	4 052	0,1
KAUTSCHUKWAREN	2 313	4 388	3 125	3 552	0,1
MESSERSCHMIEDEWAREN	3 710	4 179	3 610	3 465	0,1
BETTFEDERN	1 067	733	2 385	2 943	0,1
SONSTIGE MASCHINEN	2 613	4 004	2 183	2 907	0,1
FAHRZEUGE(OHNE KRAFTFAHRZEUGE)	1 636	793	787	2 668	0,1
SONSTIGE CHEMISCHE ENDERZEUGN	2 217	2 580	1 810	2 389	0,1
OBST SUEDFR GEM U OBSTKONS	3 473	3 450	4 690	2 110	0,1
PHOTOCHEMISCHE ERZEUGNISSE	1 927	1 685	849	2 065	0,1
WAREN A KUPFER U KUPFERLEGIER	1 915	1 933	1 580	1 397	
TEXTILGESPINSTE	1 226	1 098	2 720	1 363	
FISCHE UND FISCHZUBEREITUNGEN	1 768	1 768	1 454	1 181	
ERZEUG A STEIN TON PORZ	1 339	1 124	717	1 065	
GEMUESE HUELSENFR Z E KART	716	1 149	2 075	703	
FELLE UND HAUTE	1 145	730	694	686	
KUNSTSTOFFE	121	113	424	624	
PHARMAZEUTISCHE ERZEUGNISSE	65	521	466	612	
FOERDERMITTEL	437	180	427	560	
BAUMWOLLE REISSBAUMWOLLE ABF	854	927	1 050	543	
LEB TIERE FLEISCH FLEISCHWAREN	358	261	364	450	
PAPIER- UND DRUCKMASCHINEN	70	54	151	318	
A U S F U H R	1 066 885	1 305 483	1 389 891	1 420 509	100,0
ELEKTROTECHNISCHE ERZEUGNISSE	152 679	203 258	170 073	152 889	10,8
SONST CHEMISCHE VORERZEUGNISSE	55 050	67 142	77 142	96 305	6,8
TEERFARBSTOFFE	52 552	73 257	71 889	83 730	5,9
UHREN FEINMECHAN U OPT ERZEUGN	77 354	79 687	81 053	80 725	5,7
KUNSTSTOFFE	31 123	51 090	58 229	79 713	5,6
TEXTILFERTIGERZEUGNISSE	60 258	64 070	69 833	79 509	5,6
KRAFTFAHRZEUGE	96 178	141 163	145 894	73 339	5,2
TEXTIL LEDERINDUSTRIEMASCHINEN	46 522	46 690	47 937	55 202	3,9
SONSTIGE CHEMISCHE ENDERZEUGN	28 923	39 997	42 807	52 074	3,7
SONSTIGE EISENWAREN	20 372	27 947	33 263	51 388	3,6
SONSTIGE MASCHINEN	32 556	46 292	58 999	50 313	3,5
WAREN A KUPFER U KUPFERLEGIER	9 952	11 078	23 980	49 897	3,5
LEDER PELZE UND WAREN DARAUS	20 031	26 692	43 356	49 072	3,5
PHARMAZEUTISCHE ERZEUGNISSE	26 774	31 632	32 964	39 309	2,8
SONST WAREN A UNEDLEN METALLEN	6 008	8 918	8 340	32 170	2,3
FOERDERMITTEL	7 778	18 876	34 863	26 827	1,9
NAHRUNGSFETTE OELFRUECHTE ERN	3 458	4 766	14 165	23 275	1,6
WAREN AUS KUNSTSTOFFEN	9 071	13 370	15 921	20 393	1,4
EDELMETALLERZEUGNISSE	17 386	27 370	25 459	19 662	1,4
FAHRZEUGE(OHNE KRAFTFAHRZEUGE)	13 251	36 966	49 879	18 948	1,3
PAPIER UND PAPIERWAREN BUECHER	10 870	16 326	15 935	18 925	1,3
EDELSTEINE SCHMUCKSTEINE	21 876	22 344	20 849	15 990	1,1
PAPIER- UND DRUCKMASCHINEN	24 662	29 032	28 560	15 834	1,1
BUEROMASCHINEN	12 403	14 750	16 061	15 544	1,1
PUMPEN DRUCKLUFTMASCHINEN	11 957	16 836	18 595	14 569	1,0
ERZEUG A STEIN TON PORZ	9 806	11 585	11 073	10 192	0,7
STAB- UND FORMEISEN	9 483	14 110	9 707	10 040	0,7
SONST FARBSTOFFE FARBEN LACKE	6 115	7 373	8 377	9 719	0,7
WERKZEUGMASCHINEN WALZWERKSANL	6 248	6 607	8 401	9 413	0,7
HOLZWAREN	4 211	6 418	7 015	8 782	0,6
BLECH AUS EISEN	12 644	15 729	9 518	8 517	0,6
SONSTIGE CHEMISCHE HALBWAREN	2 962	4 453	6 693	7 828	0,6
TEXTILGESPINSTE	3 521	4 830	5 338	7 703	0,5
GLASERZEUGNISSE	6 611	8 711	6 048	7 328	0,5
PHOTOCHEMISCHE ERZEUGNISSE	6 874	5 569	5 377	7 011	0,5
ALKOHOLISCHE GETRAENKE	4 612	5 426	6 208	6 887	0,5

EINFUHR UND AUSFUHR SPEZIALHANDEL NACH HERSTELLUNGS- UND VERBRAUCHSLÄNDERN

WARENBENENNUNG	1980	1981	1982	1983	
	1 000 DM				VH
EISENHALBWAREN	232		109	6 747	0,5
WERKZEUGE LANDWIRTSCH GERAETE	4 112	5 512	5 621	6 090	0,4
NAHRUNGSMITTELINDUSTRIEMASCHIN	6 499	4 136	6 671	5 681	0,4
KAUTSCHUKWAREN	2 096	2 611	4 301	4 104	0,3
DEXTRINE GELATINE UND LEIME	2 999	3 441	3 693	3 899	0,3
NE-METALL-VORERZEUGNISSE	4 440	3 118	3 629	3 810	0,3
KAUTSCHUK BEARBEITET	1 157	2 996	3 061	3 653	0,3
MUSIKINSTRUMENTE KINDERSPIELZ	2 731	3 672	4 824	3 415	0,2
LEB TIERE FLEISCH FLEISCHWAREN	2 458	2 694	2 791	3 103	0,2
MESSERSCHMIEDEWAREN	1 960	2 387	2 638	3 055	0,2
PLANZL U SONST ROHST CHEM IND	1 459	1 715	2 118	3 031	0,2
KRAFTMASCHINEN	5 441	6 126	6 545	2 795	0,2
GUSSROEHREN SCHMIEDBARER GUSS	3 942	1 794	2 785	2 361	0,2
STICKSTOFF A N G DUENGEMITTEL	2 282	1 948	2 842	1 950	0,1
EISENBAHNOBERBAUMATERIAL	610	176	831	1 677	0,1
HOPFEN	102	338	103	1 628	0,1
SONST TECHN OELE UND FETTE	1 023	1 437	1 561	1 236	0,1
FISCHE UND FISCHZUBEREITUNGEN	115	269	577	990	0,1
KAFFEE	655	364	605	848	0,1
FETTSAEUREN PARAFFIN VASELIN	304	327	607	844	0,1
DESTILLERZ A MINERALOEL U TEER	615	980	785	842	0,1
ZUCKER	281	670	1 065	719	0,1
DRAHT AUS EISEN	601	702	1 026	691	
FURNIERE SPERRHOLZ UND DGL	371	351	363	606	
ROHKAKAO KAKAOERZEUGNISSE	499	216	260	560	
GLASMASSE ROHGLAS	788	1 261	687	483	
KUPFER ROH AUCH LEGIERT	271	614	437	468	
STAHLROEHREN	684	556	623	466	
MINERALISCHE BAUSTOFFE	468	116	254	409	
SONSTIGE NE-METALLE	37	68	110	326	
FELLE UND HAEUTE	452	1 132	334	315	
MACAU					
E I N F U H R	199 230	224 083	236 322	257 400	100,0
TEXTILFERTIGERZEUGNISSE	197 664	221 562	229 033	245 408	95,3
MUSIKINSTRUMENTE KINDERSPIELZ	41	415	2 207	7 603	3,0
ELEKTROTECHNISCHE ERZEUGNISSE	124	212	90	1 232	0,5
LEDER PELZE UND WAREN DARAUS	363	581	1 240	1 083	0,4
UHREN FEINMECHAN U OPT ERZEUGN	552	666	652	980	0,4
OBST SUEDFR GEM U OBSTKONS		423	2 746	340	0,1
WAREN AUS KUNSTSTOFFEN	9	8	173	308	0,1
A U S F U H R	6 287	6 769	1 183	9 323	100,0
ELEKTROTECHNISCHE ERZEUGNISSE	430	656	353	8 062	86,5
KRAFTFAHRZEUGE	13	123	512	920	9,9
PAPUA-NEUGUI					
E I N F U H R	558 392	512 770	513 200	523 131	100,0
KUPFERERZE KIESABBRAENDE	313 620	348 841	362 135	345 910	66,1
KAFFEE	147 892	91 061	80 538	101 538	19,4
ROHKAKAO KAKAOERZEUGNISSE	52 388	31 130	36 954	36 585	7,0
NAHRUNGSFETTE OELFRUECHTE ERN	41 917	40 811	30 496	36 436	7,0
TEE		90	206	843	0,2
FUTTERMittel (OHNE GETREIDE)	1 024	341	1 031	616	0,1
FISCHE UND FISCHZUBEREITUNGEN		61	462	412	0,1
A U S F U H R	21 393	22 236	20 576	17 978	100,0
SONSTIGE MASCHINEN	632	1 687	1 332	2 257	12,6
NAHRUNGSMITTELINDUSTRIEMASCHIN	621	1 413	533	1 936	10,8
STICKSTOFF A N G DUENGEMITTEL	771	660	379	1 391	7,7
ZUCKER	10 093	7 713	4 485	875	4,9
SPEISE U INDUST SALZ KALIROHS	349	942	807	867	4,8
PUMPEN DRUCKLUFTMASCHINEN	60	106	230	803	4,5
SONST CHEMISCHE VORERZEUGNISSE	89	538	515	740	4,1
PHARMAZEUTISCHE ERZEUGNISSE	1 456	1 378	1 005	721	4,0
WERKZEUGE LANDWIRTSCH GERAETE	477	599	548	653	3,6
LANDMASCHINEN U ACKERSCHLEPPER	272	146	565	637	3,5
SONSTIGE EISENWAREN	204	655	1 231	581	3,2

EINFUHR UND AUSFUHR SPEZIALHANDEL NACH HERSTELLUNGS- UND VERBRAUCHSLÄNDERN

WARENBENENNUNG	1980	- 1981	1982	1983	
		1 000 DM			VH
ELEKTROTECHNISCHE ERZEUGNISSE	183	373	960	567	3,2
WERKZEUGMASCHINEN WALZWERKSANL	563	723	1 008	488	2,7
KRAFTFAHRZEUGE	970	716	1 694	422	2,3
KAUTSCHUKWAREN	136	146	367	409	2,3
BUEROMASCHINEN	426	754	1 105	383	2,1
AUSTRO OZEAN					
E I N F U H R	69	190	196	19	100,0
A U S F U H R	1 066	1 673	3 142	1 875	100,0
UHREN FEINMECHAN U OPT ERZEUGN	515	1 313	796	636	33,9
BUEROMASCHINEN	1			591	31,5
NAURU					
E I N F U H R	5	7	9	21	100,0
A U S F U H R	79	98	36	20	100,0
SALOMONEN					
E I N F U H R	14 773	6 670	4 264	3 022	100,0
NAHRUNGSFETTE OELFRUECHTE ERN	11 146	4 502	2 870	1 344	44,5
ROHKAKAO KAKAOERZEUGNISSE	573	1 390	358	924	30,6
FISCHE UND FISCHZUBEREITUNGEN	561		1 031	754	25,0
A U S F U H R	432	681	473	1 370	100,0
KRAFTFAHRZEUGE	18	38	4	585	42,7
ZUCKER	260	345	63	398	29,1
TUVALU					
E I N F U H R	10	12	18	94	100,0
A U S F U H R	14	10	110	20	100,0
AM OZEANIEN					
E I N F U H R	432	92	10	238	100,0
A U S F U H R	2 230	1 193	1 111	1 265	100,0
NEUKALEDON					
E I N F U H R	108 363	76 330	42 970	57 738	100,0
EISENHALBWAREN	108 241	76 274	42 519	57 508	99,6
A U S F U H R	18 563	21 875	17 665	16 203	100,0
KRAFTFAHRZEUGE	9 862	9 538	8 718	8 377	51,7
ZUCKER	1 396	462	847	779	4,8
GLASERZEUGNISSE	51	72	56	673	4,2
ELEKTROTECHNISCHE ERZEUGNISSE	909	824	877	633	3,9
SONSTIGE CHEMISCHE ENDERZEUGN	554	400	238	487	3,0
KAUTSCHUKWAREN	392	442	799	436	2,7
SONSTIGE MASCHINEN	529	958	595	324	2,0
BUEROMASCHINEN	284	189	177	318	2,0
WAREN AUS KUNSTSTOFFEN	209	180	232	306	1,9
UHREN FEINMECHAN U OPT ERZEUGN	226	243	284	303	1,9

EINFUHR UND AUSFUHR SPEZIALHANDEL NACH HERSTELLUNGS- UND VERBRAUCHSLAENDERN

WARENBENENNUNG	1980	1981	1982	1983	
WALLIS FUTUN		1 000 DM			VH
E I N F U H R	6				100,0
A U S F U H R	3	3	6	6	100,0
KIRIBATI					
E I N F U H R	31	16	4	312	100,0
A U S F U H R	33	340	854	315	100,0
PITCAIRN IN					
A U S F U H R		33		8	100,0
NEUSL OZEAN					
E I N F U H R	3 214	120	529	803	100,0
A U S F U H R	709	324	6 195	5 075	100,0
LANDMASCHINEN U ACKERSCHLEPPER	459	37	5 893	4 609	90,8
FIDSCHI					
E I N F U H R	9 090	1 622	1 465	467	100,0
A U S F U H R	6 773	6 066	7 935	7 202	100,0
STICKSTOFF A N G DUENGEMITTEL	40	193	122	807	11,2
SPEISE U INDUST SALZ KALIROHS	360	471	651	778	10,8
NAHRUNGSFETTE OELFRUECHTE ERN	1 797	320	1 537	655	9,1
EDELMETALLERZEUGNISSE	230	645	657	620	8,6
KRAFTFAHRZEUGE	330	261	525	438	6,1
SONSTIGE CHEMISCHE ENDERZEUGN	205	337	341	372	5,2
SONST CHEMISCHE VORERZEUGNISSE	138	452	195	357	5,0
ELEKTROTECHNISCHE ERZEUGNISSE	1 276	144	340	351	4,9
VANUATU					
E I N F U H R	7 190	26 192	28 063	29 358	100,0
NAHRUNGSFETTE OELFRUECHTE ERN	7 087	25 781	27 494	28 792	98,1
ROHKAKAO KAKAOERZEUGNISSE		398	551	548	1,9
A U S F U H R	516	425	633	898	100,0
TONGA					
E I N F U H R	1 527	403	47	15	100,0
A U S F U H R	1 494	5 810	221	337	100,0
WESTSAMOA					
E I N F U H R	10 148	12 839	3 352	3 070	100,0
ROHKAKAO KAKAOERZEUGNISSE	3 697	3 689	1 414	2 455	80,0
FUTTERMITTEL (OHNE GETREIDE)			490	455	14,8
A U S F U H R	1 304	1 792	2 053	15 174	100,0
FAHRZEUGE(OHNE KRAFTFAHRZEUGE)	1	1		12 355	81,4
ELEKTROTECHNISCHE ERZEUGNISSE	256	565	106	805	5,3
KRAFTFAHRZEUGE	157	88	181	597	3,9

EINFUHR UND AUSFUHR SPEZIALHANDEL NACH HERSTELLUNGS- UND VERBRAUCHSLÄNDERN

WARENBENENNUNG	1980	1981	1982	1983	
		1 000 DM			VH
FRANZ POLYN					
E I N F U H R	166	39	192	1 940	100,0
EDELSTEINE SCHMUCKSTEINE			33	1 501	77,4
GEWUERZE		33	104	415	21,4
A U S F U H R	23 641	30 358	31 528	36 331	100,0
KRAFTFAHRZEUGE	11 278	13 216	14 880	17 277	47,6
ZUCKER	270	1 149	1 037	2 662	7,3
SONSTIGE MASCHINEN	1 081	1 159	1 452	2 282	6,3
ELEKTROTECHNISCHE ERZEUGNISSE	1 551	2 999	2 441	2 135	5,9
SONSTIGE CHEMISCHE ENDERZEUGN	753	554	818	1 059	2,9
KAUTSCHUKWAREN	243	367	537	898	2,5
WERKZEUGE LANDWIRTSCH GERAETE	455	385	416	711	2,0
SONSTIGE EISENWAREN	390	760	492	711	2,0
PAPIER- UND DRUCKMASCHINEN	124	343	327	701	1,9
GLASERZEUGNISSE	426	249	266	615	1,7
WAREN AUS KUNSTSTOFFEN	376	413	398	556	1,5
WERKZEUGMASCHINEN WALZWERKSANL	214	245	410	461	1,3
SONST FARBSTOFFE FARBEN LACKE	194	248	371	403	1,1
TEXTILFERTIGERZEUGNISSE	440	428	486	385	1,1
PUMPEN DRUCKLUFTMASCHINEN	449	173	338	358	1,0
SONST CHEMISCHE VORERZEUGNISSE	216	174	241	333	0,9
STICKSTOFF A N G DUENGEMITTEL	367	826	76	304	0,8
MUSIKINSTRUMENTE KINDERSPIELZ	256	211	300	301	0,8

1 Zusammensetzung der besonderen Erzeugnisgruppen nach Warenuntergruppen
der Ernährungswirtschaft und der Gewerblichen Wirtschaft

Erzeugnisgruppe	Nr. der Systematik ¹⁾
Ernährungswirtschaft	
Lebende Tiere, Fleisch und Fleischwaren	IA 2, 4, IB 4
Nahrungsfette einschl. Ölfrüchte zur Ernährung	IB 2, 7, 8 IC 24 - 26
Futtermittel (ohne Getreide)	IB 11, IC 12, 13, 27 - 29
Getreide (einschl. Reis, Müllereierzeugnisse und Malz)	IC 1 - 9
Gemüse, Hülsenfrüchte zur Ernährung und Kartoffeln	IC 11, 14, 16
Obst, Südfrüchte, Gemüse-, Obstkonserven, Fruchtsäfte u. dgl.	IC 17 - 19
Rohkakao, Kakaoerzeugnisse	IC 20, 21
Rohtabak und Tabakerzeugnisse	ID 4, 5
Alkoholische Getränke	ID 6 - 8
Gewerbliche Wirtschaft	
Rohstoffe/Halbwaren	
Sonstige Textilrohstoffe	IIA 1, 2, 6
Felle und Häute	IIA 7, 8
Holz zu Holzmasse, Rundholz	IIA 10, 11
Sonstige Rohstoffe der chemischen Industrie	IIA 12, 34
Kohlen einschl. Presskohlen, Koks	IIA 16, 17, IIB 26
Manganerze, Eisen-, manganhaltige Abbrände u. dgl.	IIA 20, 21
Sonstige Erze und Metallaschen	IIA 25 - 28
Speise- und Industriesalz, Kalirohsalze	IIA 30, 31
Textilgespinste	IIB 1 - 6
Mineralische Baustoffe	IIB 11, 12
Eisenhalbwaren	IIB 13 - 16
Sonstige NE-Metalle	IIB 19 - 23
Destillationserzeugnisse aus Mineralöl und Teer	IIB 27 - 29
Sonstige Phosphordüngemittel	IIB 31, 32
Sonstige chemische Halbwaren	IIB 34, 35
Fertigwaren	
Textil-Fertigerzeugnisse	IICa 1 - 5, IICb 1 - 9
Leder, Pelze und Waren daraus	IICa 6, 7, IICb 10 - 12
Papier und Papierwaren, Bücher	IICa 8, IICb 13, 14
Holzerzeugnisse	IICa 9, IICb 15
Erzeugnisse aus Stein, Steinzeug, Ton und Porzellan	IICa 10, IICb 17, 18
Glasererzeugnisse	IICa 11, IICb 19
Sonstige chemische Vorerzeugnisse	IICa 16, 17
Gußröhren, schmiedbarer Guß	IICa 18, 24
NE-Metall-Vorerzeugnisse	IICa 25 - 27
Edelmetallerzeugnisse	IICa 28, IICb 24
Sonstige Maschinen	IICb 29, 36
Fahrzeuge ohne Kfz.	IICb 55, 56, 58, 59
Feinmech. und optische Erzeugnisse; Uhren	IICb 42, 43
Sonstige chemische Enderzeugnisse	IICb 44, 48, 50, 51
Musikinstrumente, Kinderspielzeug	IICb 52, 53

1) Siehe auch die Veröffentlichung Reihe 3. Die Zuordnung der Waren nach Nummern des Warenverzeichnisses für die Außenhandelsstatistik (WA) zu der Systematik "Waren-

gruppen und -untergruppen der Ernährungswirtschaft und der Gewerblichen Wirtschaft (EGW)" ist aus der Gegenüberstellung EGW/WA im Anhang dieser Reihe ersichtlich

2 Alphabetisches Länderverzeichnis zur Hauptübersicht

Land	Seite	Land	Seite
Ägypten	57	Macau	138
Äquatorialguinea	69	Madagaskar	77
Äthiopien	73	Malawi	80
Afghanistan	119	Malaysia	129
Algerien	54	Malediven	123
Amerikanisch-Ozeanien	139	Mali	60
Amerikanische Jungferninseln	89	Marokko	52
Angola	72	Martinique	90
Antigua und Barbuda	89	Mauretanien	59
Argentinien	103	Mauritius	78
Australisch-Ozeanien	139	Mayotte	79
Bahamas	88	Mexiko	82
Bahrain	115	Mosambik	77
Bangladesch	123	Nauru	139
Barbados	91	Nepal	125
Belize	84	Neukaledonien	139
Benin	66	Neuseeländisch-Ozeanien	140
Bermuda	83	Nicaragua	85
Bhutan	125	Niederländische Antillen	92
Birma	125	Niger	60
Bolivien	101	Nigeria	66
Botsuana	81	Nordjemen	118
Brasilien	98	Obervolta	60
Brit. Gebiet im Indischen Ozean	77	Oman	117
Brunei	130	Pakistan	120
Burundi	71	Panama	86
Ceuta und Melilla	53	Papua-Neuguinea	138
Chile	99	Paraguay	101
Costa Rica	86	Peru	97
Dominica	89	Philippinen	132
Dominikanische Republik	88	Pitcairnsinseln	140
Dschibuti	74	Republik Kap Verde	61
Ecuador	96	Réunion	78
Elfenbeinküste	64	Ruanda	71
El Salvador	85	Salomonen	139
Falklandinseln	104	Sambia	79
Fidschi	140	Sao Tomé und Príncipe	69
Französisch Guayana	95	Saudi-Arabien	112
Französisch-Polynesien	141	Senegal	61
Gabun	69	Seschellen	77
Gambia	62	Sierra Leone	62
Ghana	64	Simbabwe	80
Grenada	92	Singapur	130
Grönland	81	Somalia	74
Guadeloupe	89	Sri Lanka (Ceylon)	124
Guatemala	83	St. Helena	72
Guinea	62	St. Lucia	91
Guinea-Bissau	62	St. Pierre und Miquelon	82
Guyana	95	St. Vincent	91
Haiti	87	Sudan	58
Honduras	84	Südjemen	119
Hongkong	136	Südkorea	133
Indien	121	Surinam	95
Indonesien	127	Swasiland	81
Irak	107	Syrien	106
Iran	108	Taiwan	135
Israel	110	Tansania	76
Jamaika	90	Thailand	126
Jordanien	112	Togo	65
Kaimaninseln	90	Tonga	140
Kamerun	67	Trinidad und Tobago	91
Kamputschea	127	Tschad	61
Kanarische Inseln	52	Tunesien	55
Katar	116	Turks- und Caicosinseln	88
Kenia	74	Tuvalu	139
Kiribati	140	Uganda	75
Kolumbien	93	Uruguay	102
Komoren	79	Vanuatu	140
Kongo	69	Venezuela	94
Kuba	87	Vereinigte Arabische Emirate	116
Kuwait	114	Wallis und Futuna	140
Laos	127	Westindien	87
Lesotho	81	Westsamoa	140
Libanon	105	Zaire	70
Liberia	63	Zentralafrikanische Republik	68
Libyen	56	Zypern	104

Alphabetisches Stichwortverzeichnis

Abu Dhabi	647	Cristobal	444	Israel	624	Mauntius	373	Ras el-Chaima	647	Tansania	352
Aden	656	Culebra-I	400	Italien	005	Mayotte	377	Réunion	372	Tasmanien	800
Adschman	647	Curaçao-I	476			McDonald-In	802	Rhodesien (ehem.)	382	Teneriffa	202
Ägypten	220			Jamaika	464	Melilla	205	Rio-Muni-Gebiet	310	Thailand	680
Aquatorialguinea	310	Danemark	008	Japan	732	Mexiko	412	Riukiu-In	732	Tibet	720
Äthiopien	334	Dahome (ehem.)	284	Jemen (Nordjemen)	652	Midway-In	808	Rotuma-I	815	Tikopia-I	806
Afar- u. Issagebiet (ehem.)	338	Désirade-I	458	Jemen, Dem. Volksrep. (Sudjemen)	656	Miquelon-In	408	Ruanda	324	Timor, Portugiesisch- (ehem.)	700
Afghanistan	660	Desroches-I	355	Jordanien	628	Mona-I	400	Rumanien	066	Tobago-I	472
Ätutaki-I	814	Diego Alvarez	329	Jugoslawien	048	Monaco	001			Togo	280
Älbanien	070	Dominica-I	460	Jungfern-In, Amerik	457	Mongolische Volksrepublik	716	Sabah	701	Tokelau-(Union-)In	814
Älgerien	208	Dominikanische Republik	456	Jungfern-In, Brit	451	Montserrat-I	451	Saba-I	476	Tonga	817
Äloli-I	811	Dschibuti	338			Moorea-I	822	Salomonen	806	Tongarewa-In	814
Amerik.-Ozeanien	808	Dubai	647	Karman-In	463	Mosambik	366	Salomon-In (Papua)	801	Trinidad-I	472
Ämiranten-In	355	Duff-(Wilson-)In	806	Kambodscha (ehem.)	696			Sambia	378	Tristan da Cunha-I	329
Ändamanen-In	664			Kamerun	302	Namibia (Sudwestafrika)	390	Samoa (Am.-Oz.)	808	Tschad	244
Ändorra	043	Ecuador	500	Kamputschea	696	Nauru	803	Samoa (Westsamoa)	819	Tschagos-In	357
Ängola	330	Älfenbeinküste	272	Kanada	404	Navassa-I	400	San Marino	005	Tschechoslowakei	062
Änguilla-I	451	Äl Salvador	428	Kanal-In, Brit.	006	Nepal	672	Santa-Cruz-In	806	Tuamotu-(Paumotu-)In	822
Ännobon-I	310	Enderbury-I	812	Kanarische In	202	Neue Hebriden (ehem.)	816	São-Tomé-I	311	Tubuai-In	822
Äntigua-I	451			Kap Verde Rep.	247	Neuseeländisch-Ozeanien	814	Sarawak	701	Türkei	052
Äntillen, Niederl.	476	Faeroer-In	025	Karolinen-In	808	Neuseeland	804	Saudi-Arabien	632	Tunesien	212
Arab. Emirate, Ver	647	Falkland-In	529	Katar	644	Nevis-I	451	Sawai-I	819	Türks-In	454
Ärgentinien	528	Fernando-Poo-I	310	Kenia	346	Nicaragua	432	Schardscha	647	Tutuila-I	808
Äruba-I	476	Fidschi	815	Kermadec-In	804	Niederlande	003	Schweden	030	Tuvalu	807
Äscension (Himmelfahrts-I)	329	Finnland	032	Kiribati	812	Niger	240	Schweiz	036		
Äustralien	800	Formosa	736	Kokos-(Keeling-)In	802	Nigeria	288	Senegal	248		
Äustralisch-Ozeanien	802	Frankreich	001	Kolumbien	480	Nikobaren-In	664	Seychellen	355	Uganda	350
Äzoren	040	Fudschaira	647	Komoren	375	Niue-I	814	Sierra Leone	264	Umm al-Kaiwein	647
		Futuna-I	811	Kongo (Brazzaville)	318	Nordborneo (Sabah)	701	Sikkim	664	Ungarn	064
		Gabun	314	Kongo (Kinshasa) (ehem.)	322	Nordirland	006	Simbabwe	382	Upolu-I	819
Bahamas	453	Galapagos-(Schildkrotten-)In	500	Kuba	448	Nordjemen	652	Singapur	706	Uruguay	524
Bahrain	640	Gambia	252	Kuwait	636	Nordkorea	724	Somalä	342		
Baker-I	808	Gazastreifen	220	Laos	684	Norfolg-In	028	Sous-le-Vent-In	822		
Bälboa	444	Gesellschafts-In	822	Lesotho	395	Obervolta	236	Sowjetunion	056	Vatikanstadt	045
Bangladesh	666	Ghana	276	Les Saintes-In	458	Österreich	038	Span. Sahara (ehem.)	204, 228	Venezuela	484
Barbados-I	469	Gibraltar	044	Libanon	604	Oman	649	Sri Lanka	669	Verein Arab Emirate	647
Belgien	002	Gilbert-In (ehem.)	810	Liberia	268	Ozean-(Banaba-)I	810	Steward-I	804	Verein. Königreich	006
Belize (ehem. Brit.-Honduras)	421	Gough-I	329	Libyen	216	Ozeanien, Amerik.-Ozeanien, Austr.-Ozeanien, Neusl.-	802	St. Barthélemy	458	Vereinigte Staaten von Amerika	400
Benin	284	Grenada-I	473	Liechtenstein	036			St. Christopher-(St. Kitts-)I	451	Vieques-I	400
Bermuda	413	Griechenland	009	Lord-Howe-I (austral.)	800			St. Croix-In	457	Vietnam	690
Bhutan	675	Gronland	406	Lord-Howe-In (Salomonen)	806			St. Eustatius-I	476	Volksrep. Kongo	318
Birma	676	Großbritannien	006	Luxemburg	002			St. Helena-I	329		
Bolivien	516	Guadeloupe-In	458					St. John-I	457		
Bonaire-I	476	Guam-I	808					St. Lucia-I	465	Wake-I	808
Borneo, Nord-Borneo, Süd-Botsuana	701	Guatemala	416					St. Martin-I (franz.)	458	Wallis-In	811
	700	Guayana, Französisch-	496					St. Martin-I (niederl.)	476	Wanuatü	816
Botsuana	391	Guinea-Bissau	257	Macau	743			St. Pierre-In	408	Washington-I	810
Brasilien	508	Guinea, Republik	260	Madagaskar	370	Pakistan	662	St. Vincent-I	467	Weihnachts-I (Ind. Oz.)	802
Brit. Geb. im Ind. Ozean	357	Guyana, Republik	488	Madeira	040	Palmerston-I	814	Sudan	224	Weihnachts-I (Paz. Oz.)	810
Brunei	703			Malaisischer Bund	701	Panama (einschl. Kanalzone)	442	Sudafrika, Republik	390	Westindien	451
Busingen	036	Haiti, Republik	452	Malawi	386	Papua-Neuguinea	801	Sudborneo	700	Westind. Assoz. Staaten	451
Bulgarien	068	Heard-I	802	Malaysia	701	Paraguay	520	Sudwestafrika	390	Westsamoa	819
Burundi	328	Honduras, Republik	424	Malediven	667	Peru	504	Sunnam	492		
		Hongkong	740	Malta	046	Pescadores-In	736	Swan-(Schwan-)In	424		
Cabinda-Landana	330	Howland-I	808	Man-I	006	Philippinen	708	Swasiland	393	Zaire	322
Caicos-In	454			Mandschurei	720	Pitcairn-In	813	Synen	608	Zentralafrikanische Republik	306
Campbell-I	804	Indien	664	Mariänen-In	808	Polargebiete	890			Zypern	600
Ceuta	205	Indonesien	700	Marie-Galante-I	458	Polen	060				
Ceylon (ehem.)	669	Innere Mongolei	720	Marschall-In	808	Portugal	040				
Chile	512	Irak	612	Martinique-I	462	Prinçipe-I	311				
China, Volksrepublik	720	Iran	616	Mauke-(Parry-)I	814	Puerto Rico	400	Tahiti-I	822		
Cook-In	814	Irland, Republik	007	Mauretanien	228			Taiwan	736		
Costa Rica	436	Island	024								

Ländergruppen¹⁾

Industrialisierte westliche Länder	Entwicklungsländer		
EG-Länder²⁾	Afrika	Brit. Geb. Ind. Oz	Rep. Guyana
Frankreich	Kanar. Inseln	Mosambik	Sunnam
Belgien und Luxemburg	Marokko	Madagaskar	Franz.-Guayana
Niederlande	Ceuta und Melilla	Réunion	Ecuador ³⁾
Italien	Älgerien ³⁾	Mauritius	Peru
Großbritannien	Tunesien	Komoren	Brasilien
Republik Irland	Libyen ³⁾	Mayotte	Chile
Dänemark	Ägypten	Sambia	Bolivien
Griechenland	Sudan	Simbabwe	Paraguay
	Mauretanien	Malawi	Uruguay
	Mali	Botsuana	Ärgentinien
	Obervolta	Swasiland	Falklandinseln
Andere europ. Länder	Niger	Lesotho	
Island	Tschad		Asien
Faeroer	Republik Kap Verde		Zypern
Norwegen	Senegal	Amerika	Libanon
Schweden	Gambia	Gronland	Synen
Finnland	Guinea-Bissau	St. Pierre, Miquel	Irak ³⁾
Schweiz	Republik Guinea	Mexiko	Iran ³⁾
Österreich	Sierra Leone	Bermuda	Israel
Portugal	Liberia	Guatemala	Jordanien
Spanien	Älfenbeinküste	Belize	Saudi-Arabien ³⁾
Ändorra	Ghana	Rep. Honduras	Kuwait ³⁾
Gibraltar	Togo	Äl Salvador	Bahrain
Vatikanstadt	Benin	Costa Rica	Katar ³⁾
Malta	Nigeria ³⁾	Panama	Verein. Arab. Emirate ³⁾
Jugoslawien	Kamerun	Kuba	Oman
Türkei	Zentralafrik. Rep.	Nordindien	Nordjemen
	Aquatorialguinea	Republik Haiti	Sudjemen
	S. Tomé u. Príncipe	Bahamas	Afghanistan
	Gabun ³⁾	Türks-, Caicosins	Pakistan
	VR Kongo	Dominik. Republik	Indien
	Zaire	Äm. Jungferinseln	Bangladesh
Vereinigte Staaten und Kanada	Ruanda	Guadeloupe	Malediven
Vereinigte Staaten	Burundi	Dominica	Sri Lanka
Kanada	St. Helena	Martinique	Nepal
	Ängola	Kaimaninseln	Bhutan
	Äthiopien	Jamaika	Birma
	Dschibuti	St. Lucia	Thailand
	Somalia	St. Vincent	Laos
	Kenia	Barbados	Kamputschea
	Uganda	Trinidad u. Tobago	Indonesien ³⁾
	Tansania	Grenada	Malaysia
	Seychellen	Niederl. Äntillen	Brunei
		Kolumbien	Singapur
		Venezuela ³⁾	Philippinen

¹⁾ Der vollständige Umfang der einzelnen Länderpositionen ist im vorstehenden Länderverzeichnis für die Außenhandelsstatistik dargestellt. – ²⁾ Europäische Gemeinschaften – ³⁾ Innerhalb der Gruppe „Entwicklungsländer“ zu den „OPEC-Ländern“ gezählte Länder.

Fachserie 7: Außenhandel

Reihe 1: Zusammenfassende Übersichten für den Außenhandel

Die etwa 6 Wochen nach dem Monatsbericht erscheinende Monatsveröffentlichung enthält die wichtigsten Ein- und Ausfuhrzahlen des Spezialhandels nach Warengruppen, nach Ländern und Ländergruppen (EG-Länder, Entwicklungsländer, Staatshandelsländer) sowie Übersichten über Außenhandelsvolumen und -indizes.

Außerdem wird in der Abgrenzung des Generalhandels die monatliche Entwicklung der Ein- und Ausfuhr nach Warengruppen der Ernährungswirtschaft und der Gewerblichen Wirtschaft dargestellt.

Als Anhang erscheint eine Übersicht über den Außenhandel der Mitgliedsländer der OECD.

Der Jahresbericht mit erweitertem Tabellenprogramm enthält u.a. auch Angaben über den Lager- und Veredelungsverkehr.

Reihe 2: Außenhandel nach Waren und Ländern (Spezialhandel)

In dem Monatsbericht werden die Ergebnisse (Menge und Wert) der Ein- und Ausfuhr nach fast allen siebenstelligen Warennummern des Warenverzeichnisses für die Außenhandelsstatistik in der Gliederung nach den wichtigsten Herstellungs- und Verbrauchsländern veröffentlicht. Der Dezemberbericht ist gleichzeitig Jahresbericht.

Jährlich werden ergänzende Angaben (Reihe 2.1) über den Lagerverkehr, den Übergang von Waren aus dem Veredelungsverkehr in den freien Verkehr, über die Zollsollerrträge und über die Ausfuhr von Waren ausländischen Ursprungs gebracht.

Reihe 3: Außenhandel nach Ländern und Warengruppen (Spezialhandel)

In dieser Reihe werden die Ergebnisse der Ein- und Ausfuhr nach Herstellungs- und Verbrauchsländern in der Unterteilung nach Warengruppen und -untergruppen der Ernährungswirtschaft und der Gewerblichen Wirtschaft ausgewiesen (bis 1980 vierteljährlich, ab 1981 nur noch halbjährlich).

Der zweite Halbjahresbericht ist gleichzeitig Jahresbericht.

Außerdem erscheinen jährlich zwei ergänzende Berichte mit Angaben über die Handelswege der Ein- und Ausfuhr der Bundesrepublik Deutschland, und zwar:

- 3.1: Einfuhr nach Herstellungs- und Einkaufsländern und Warengruppen
- 3.2: Ausfuhr nach Verbrauchs- und Käuferländern und Warengruppen

Reihe 4: Außenhandel mit ausgewählten Waren

4.1: Ein- und Ausfuhr von Mineralöl (Generalhandel)

Der etwa 8 Wochen nach dem Monatsbericht vorliegende Monatsbericht enthält die Ergebnisse der Ein- und Ausfuhr von Mineralöl nach Warennummern, unterteilt nach Herstellungs- bzw. Verbrauchsländern.

Der Dezemberbericht enthält gleichzeitig die Jahresergebnisse.

Reihe 5: Außenhandel mit ausgewählten Ländern

5.1: Außenhandel mit den Entwicklungsländern (Spezialhandel)

In diesem Bericht wird jährlich mit den Entwicklungsländern als Herstellungs- und Verbrauchsländer bzw. als Einkaufs- und Käuferländer dargestellt, wobei eine länderweise Unterteilung nach wichtigen Erzeugnisgruppen bzw. Warengruppen der Ernährungswirtschaft und der Gewerblichen Wirtschaft getroffen wird.

5.2: Handel mit den Staatshandelsländern

Diese zweijährlich erscheinende Veröffentlichung enthält Angaben über den Außenhandel der Bundesrepublik Deutschland mit den Staatshandelsländern in der Gliederung nach Herstellungs- und Verbrauchsländern bzw. nach Einkaufs- und Käuferländern sowie nach wichtigen Warengruppen und -untergruppen der Ernährungswirtschaft und der Gewerblichen Wirtschaft. Außerdem wird der Außenhandel der Deutschen Demokratischen Republik und Berlin (Ost) mit den Staatshandelsländern und den wichtigsten Partnerländern der westlichen Welt nachgewiesen.

Reihe 6: Durchführung im Seeverkehr und Seeumschlag

Die jährlich herausgegebene Veröffentlichung umfaßt die im Eingang und Ausgang über die wichtigsten Seehäfen der Bundesrepublik Deutschland durch das Erhebungsgebiet durchgeführten Waren sowie den Seeumschlag. Die Nachweisungen sind nach Seehäfen, Warengruppen der Ernährungswirtschaft und der Gewerblichen Wirtschaft sowie nach Versendungs- und Bestimmungsländern untergliedert.

Reihe 7: Außenhandel nach Ländern und Warengruppen der Industriestatistik (Spezialhandel)

In dieser jährlich erscheinenden Reihe erfolgt die Darstellung der Ergebnisse der Ein- und Ausfuhr nach Herstellungs- und Verbrauchsländern in der Benennung und Untergliederung nach den Warengruppen und -zweigen des Warenverzeichnisses für die Industriestatistik. Hierdurch ergibt sich eine warenmäßige Gliederung der Außenhandelsstatistik nach dem produktionstechnischen Zusammenhang.

Reihe 8: Außenhandel nach dem Internationalen Warenverzeichnis für den Außenhandel (SITC-Rev. II) und Ländern (Spezialhandel)

In diesem Jahresbericht (seit 1978) werden die Ergebnisse der Ein- und Ausfuhr nach den fünfstelligen Positionen des Internationalen Warenverzeichnisses für den Außenhandel (SITC-Rev. II) in der Gliederung nach den wichtigsten Herstellungs- und Verbrauchsländern veröffentlicht.

Im Anhang werden die Positionen des Internationalen Warenverzeichnisses für den Außenhandel (SITC-Rev. II), den Nummern des Warenverzeichnisses für die Außenhandelsstatistik gegenübergestellt.

Reihe S: Sonderbeiträge

S 2: Außenhandel nach dem Internationalen Warenverzeichnis für den Außenhandel (SITC-Rev. II) von 1970 bis 1980

In diesem Bericht werden die Ergebnisse des Außenhandels (Spezialhandel) als „Lange Reihen“ vergleichbar für 11 Berichtsjahre nach fünfstelligen Positionen des Internationalen Warenverzeichnisses für den Außenhandel (in der zweiten revidierten Fassung von 1975) dargestellt.

S 3: Neuberechnung des Außenhandelsvolumens und der Außenhandelsindizes auf Basis 1980

Der Bericht enthält für die Berichtszeit 1952 bis 1983 die Ergebnisse der Neuberechnung des Außenhandelsvolumens und der Außenhandelsindizes nach Umstellung auf das Basisjahr 1980.

Fremdsprachige Veröffentlichungen

Foreign Trade according to the Standard International Trade Classification (SITC-Rev. II) – Special Trade

Diese bis 1980 vierteljährlich, ab 1981 nur noch jährlich erscheinende Veröffentlichung in englischer Sprache enthält die Ergebnisse des Außenhandels nach dem Internationalen Warenverzeichnis für den Außenhandel (SITC-Rev. II) mit Angaben nach Herstellungs- und Verbrauchsländern.

Systematiken

Warenverzeichnis für die Außenhandelsstatistik.

Internationales Warenverzeichnis für den Außenhandel (SITC II).

Gegenüberstellung Standard International Trade Classification (SITC) mit dem Warenverzeichnis für die Industriestatistik (WI).

Gegenüberstellung des Warenverzeichnisses für die Industriestatistik (WI) mit dem Warenverzeichnis für die Außenhandelsstatistik (WA).

Alphabetisches Länderverzeichnis für die Außenhandelsstatistik.



STATISTISCHES BUNDESAMT
GUSTAV-STRESEMANN-RING 11
6200 WIESBADEN 1

Veröffentlichungen und Prospekte sind durch den Verlag W.Kohlhammer GmbH, Philipp-Reis-Straße 3, Postfach 421120, 6500 Mainz 42, Tel. (061 31) 59094/95, erhältlich.