

AUSSENHANDEL

FACHSERIE

7

Reihe 5.1

**Aussenhandel mit den Entwicklungs-
ländern (Spezialhandel)**

1982



HERAUSGEBER: STATISTISCHES BUNDESAMT WIESBADEN

VERLAG: W. KOHLHAMMER GMBH STUTTGART UND MAINZ

Länderverzeichnis für die Außenhandelstatistik der Bundesrepublik Deutschland 1982

Europa

Gemeinschaft

001	Frankreich (einschl. Monaco)	Frankr
002	Belgien und Luxemburg	Bellux
003	Niederlande	Niedl
005	Italien (einschl. San Marino)	Ital
006	Großbritannien und Nordirland (Vereinigtes Königreich einschl. Brit. Kanalinseln und Insel Man)	GBrit
007	Republik Irland	Irland
008	Dänemark	Daenm
009	Griechenland	Griech
Übrige Länder Europas		
024	Island	Island
025	Färöer	Faroer
028	Norwegen (einschl. Svalbard [Spitzbergen])	Norweg
030	Schweden	Schwed
032	Finnland	Finnl
036	Schweiz (einschl. Büsingen, Liechtenstein)	Schwz
038	Österreich (ohne Jungholz und Mittelberg)	Oester
040	Portugal (einschl. Azoren und Madeira)	Portug
042	Spanien	Span
043	Andorra	Andorr
044	Gibraltar	Gibral
045	Vatikanstadt	Vatik
046	Malta	Malta
048	Jugoslawien	Jugosl
052	Türkei	Tuerk
056	Sowjetunion	UdSSR
060	Polen	Polen
062	Tschechoslowakei	CSSR
064	Ungarn	Ungarn
066	Rumänien	Rumaen
068	Bulgarien	Bulgar
070	Albanien	Alban

Afrika

Nordafrika

202	Kanarische Inseln	Kanari
204	Marokko	Marokk
205	Ceuta und Melilla	Ceuta
208	Algerien	Alger
212	Tunesien	Tunes
216	Libyen	Libyen
220	Ägypten	Aegypt
224	Sudan	Sudan

Westafrika

228	Mauretanien	Mauret
232	Mali	Mali
236	Obervolta	Ovolta
240	Niger	Niger
244	Tschad	Tschad
247	Republik Kap Verde	K Verd
248	Senegal	Seneg
252	Gambia	Gambia
257	Guinea-Bissau	Bissau
260	Republik Guinea	R Guin
264	Sierra Leone	Sier L
268	Liberia	Liberi
272	Elfenbeinküste	Elfbk
276	Ghana	Ghana
280	Togo	Togo
284	Benin	Benin
288	Nigeria	Nigeri

Zentral-, Ost- und Südafrika

302	Kamerun	Kameru
306	Zentralafrikanische Republik	Zentaf
310	Äquatorialguinea	Ae Gui
311	São Tomé und Príncipe	S Tomé
314	Gabun	Gabun
318	Volksrepublik Kongo	Kongo
322	Zaire	Zaire
324	Ruanda	Ruanda
328	Burundi	Burund
329	St. Helena und zugehörige Gebiete	St Hel

330	Angola	Angola
334	Äthiopien	Aethio
338	Dschibuti	Dsbuti
342	Somalia	Somali
346	Kenia	Kenia
350	Uganda	Uganda
352	Tansania	Tansan
355	Seychellen und zugehörige Gebiete	Seych
357	Brit. Gebiet im Indischen Ozean (Tschatagosinseln)	Ind Oz
366	Mosambik	Mosamb
370	Madagaskar	Madag
372	Réunion	Reun
373	Mauritius	Maurit
375	Komoren	Komor
377	Mayotte	Mayott
378	Sambia	Sambia
382	Simbabwe (ehem. Rhodesien)	Simbab
386	Malawi	Malawi
390	Republik Südafrika und Südwestafrika	S Afr
391	Botsuana	Botsu
393	Swasiland	Swasi
395	Lesotho	Lesoth

Amerika

Nordamerika

400	Vereinigte Staaten von Amerika (einschl. Puerto Rico)	USA
404	Kanada	Kanada
406	Grönland	Groenl
408	St. Pierre und Miquelon	Pierre

Mittel- und Südamerika

412	Mexiko	Mexiko
413	Bermuda	Bermud
416	Guatemala	Guatem
421	Belize	Belize
424	Republik Honduras	R Hond
428	El Salvador	El Sal
432	Nicaragua	Nicara
436	Costa Rica	Costa
442	Panama	Panama
448	Kuba	Kuba
451	Westindien	W Ind
452	Republik Haiti	Haiti
453	Bahamas	Bahama
454	Turks- und Caicosinseln	Turkl
456	Dominikanische Republik	Dom Rp
457	Amerikan. Jungferninseln	Am Jgf
458	Guadeloupe	Guadel
460	Dominica	Domini
462	Martinique	Martin
463	Kaimaninseln	Kaiman
464	Jamaika	Jamaik
465	St. Lucia	Lucia
467	St. Vincent	Vincen
469	Barbados	Barbad
472	Trinidad und Tobago	Trinid
473	Grenada	Grenad
476	Niederländische Antillen (Curaçao, Aruba usw.)	Nl Ant
480	Kolumbien	Kolumb
484	Venezuela	Venezu
488	Republik Guyana	Guyana
492	Surinam	Surin
496	Französisch-Guayana	F Guay
500	Ecuador	Ecuad
504	Peru	Peru
508	Brasilien	Brasil
512	Chile	Chile
516	Bolivien	Boliv
520	Paraguay	Paragu
524	Uruguay	Urugu
528	Argentinien	Argent
529	Falklandinseln und zugehörige Gebiete	Falkl

Asien

Naher und Mittlerer Osten

600	Zypern	Zypern
604	Libanon	Liban

608	Syrien	Syrien
612	Irak	Irak
616	Iran	Iran
624	Israel	Israel
628	Jordanien	Jordan
632	Saudi-Arabien	Saudia
636	Kuwait	Kuwait
640	Bahrain	Bahrai
644	Katar	Katar
647	Vereinigte Arabische Emirate	A Emir
649	Oman	Oman
652	Nordjemen	Njemen
656	Südjemen	Sjemen

Ubrige Länder Asiens

660	Afghanistan	Afghan
662	Pakistan	Pakist
664	Indien (einschl. Sikkim)	Indien
666	Bangladesh	Bangla
667	Malediven	Maldiv
669	Sri Lanka (Ceylon)	Srilan
672	Nepal	Nepal
675	Bhutan	Bhutan
676	Birma	Birma
680	Thailand	Thail
684	Laos	Laos
690	Vietnam	Vietn
696	Kamputschea (Kambodscha)	Kamput
700	Indonesien	Indone
701	Malaysia (Malaisischer Bund, Sabah, Sarawak)	Malays
703	Brunei	Brunei
706	Singapur	Singap
708	Philippinen	Philip
716	Mongolische Volksrepublik	Mongol
720	Volksrepublik China	China
724	Nordkorea	Nkorea
728	Südkorea	Skorea
732	Japan	Japan
736	Taiwan	Taiwan
740	Hongkong	Hongk
743	Macau	Macau

Australien, Ozeanien und übrige Gebiete

800	Australien	Austrl
801	Papua-Neuguinea	Papua
802	Australisch-Ozeanien (Heard- und McDonaldinseln, Kokosinseln, Weihnachts- und Norfolkinseln)	Aus Oz
803	Nauru	Nauru
804	Neuseeland	Neusee
806	Salomonen	Salom
807	Tuvalu	Tuvalu
808	Amerikanisch-Ozeanien	Am Oz
809	Neukaledonien und zugehörige Gebiete	Neukal
811	Wallis und Futuna	Wallis
812	Kiribati	Kiriba
813	Pitcairnsinseln	Pitcai
814	Neuseeländisch-Ozeanien (Tokelau- und Niue-Inseln); Cookinseln	Neu Oz
815	Fidschi	Fidsch
816	Wanuat	Wanua
	(ehem. Neue Hebriden)	
817	Tonga	Tonga
819	Westsamoa	Wsamoa
822	Französisch-Polynesien	F Poly
890	Polargebiete	Polar

Verschiedenes:

950	Schiffs- und Luftfahrzeugbedarf (Einfuhr auf deutsche und Ausfuhr bzw. Durchfuhr auf fremde Seeschiffe und Luft- fahrzeuge)	Schiff
958	Nicht ermittelte Länder	N erm

AUSSENHANDEL

FACHSERIE

7

Reihe 5:1

Aussenhandel mit den Entwicklungs- ländern (Spezialhandel)

1982

Statistisches Bundesamt
Bibliothek - Dokumentation - Archiv



HERAUSGEBER: STATISTISCHES BUNDESAMT WIESBADEN

VERLAG: W. KOHLHAMMER GMBH STUTTGART UND MAINZ

Herausgeber:
Statistisches Bundesamt
Gustav-Stresemann-Ring 11
6200 Wiesbaden
Telefon (06121) 752475

Auslieferung:
Verlag W. Kohlhammer GmbH
Abt. Veröffentlichungen des Statistischen
Bundesamtes
Philipp-Reis-Str. 3
6500 Mainz 42
Telefon: 06131/59094-95
Telex: 4187768 DGV

Erscheinungsfolge: jährlich

Erschienen im Juli 1983

Preis: DM 15,-

Bestellnummer: 2070510-82700

Nachdruck - auch auszugsweise - nur mit Quellenangabe
unter Einsendung eines Belegexemplares gestattet.

Inhalt

Seite

Vorbemerkung	4
Außenhandel 1982 mit den außereuropäischen Entwicklungsländern (Sonderdruck aus "Wirtschaft und Statistik" Heft 6/1983)	5
Zusammenfassende Überichten	
1 Ein- und Ausfuhr (Spezialhandel) 1978 bis 1982 nach Ländergruppen und einzelnen Entwicklungsländern	
1.1 Herstellungs- und Verbrauchsländer	12
1.2 Einkaufs- und Käuferländer	16
2 Mittelbare Ein- und Ausfuhr (Spezialhandel) 1980 bis 1982 nach Ländergruppen und einzelnen Entwicklungsländern	20
3 Ein- und Ausfuhr (Spezialhandel) 1981 und 1982 im Verkehr mit den Entwicklungs- ländern nach Warengruppen und -zweigen des Warenverzeichnisses für die Industriestatistik	24
4 Einfuhr (Spezialhandel) 1978 bis 1982 nach Ländergruppen und einzelnen Entwick- lungsländern, unterteilt nach Warengruppen	25
5 Ausfuhr (Spezialhandel) 1978 bis 1982 nach Ländergruppen und einzelnen Entwick- lungsländern, unterteilt nach Warengruppen	36
6 Ein- und Ausfuhr (Spezialhandel) 1982 im Verkehr mit den industrialisierten westlichen Ländern, den Staatshandelsländern und den Entwicklungsländern nach wichtigen Waren	
6.1 Einfuhr nach Herstellungsländern	47
6.2 Ausfuhr nach Verbrauchsländern	48
Hauptübersicht	
Außenhandel (Spezialhandel) 1979 bis 1982 mit den Entwicklungsländern als Her- stellungs- bzw. Verbrauchsländer und nach wichtigen Erzeugnisgruppen bzw. Warenuntergruppen der Ernährungswirtschaft und der Gewerblichen Wirtschaft	50
A n h a n g	
1 Zusammensetzung der besonderen Erzeugnisgruppen nach Warenuntergruppen der Er- nährungswirtschaft und der Gewerblichen Wirtschaft	142
2 Alphabetisches Länderverzeichnis zur Hauptübersicht	143

Die Angaben beziehen sich auf das Bundesgebiet; sie schließen Berlin (West) ein.

Zeichenerklärung

- 0 = weniger als die Hälfte von 1
in der letzten besetzten Stelle,
jedoch mehr als nichts
- = nichts vorhanden
- . = Zahlenwert unbekannt
oder geheimzuhalten

Vorbemerkung

- 1 Die Angaben der vorliegenden Veröffentlichung beziehen sich auf den Spezialhandel der Bundesrepublik Deutschland. Die Vorbemerkung zur Reihe 3 ("Außenhandel nach Ländern und Warengruppen") der Fachserie 7 "Außenhandel" gilt daher sinngemäß auch für diese Veröffentlichung.
- 2 Die Ländergruppe "Entwicklungsländer" entspricht der Klasse 2 der in den Außenhandelsstatistiken der EG angewandten Länderklassifizierung und umfaßt die Länder Afrikas (ohne Republik Südafrika), Amerikas (ohne Vereinigte Staaten und Kanada), Asiens (ohne Japan und Staatshandelsländer) und Ozeaniens (ohne Neuseeland). Die einzelnen Länder sind in geographischer Gliederung, und zwar nach Erdteilen, entsprechend dem "Länderverzeichnis für die Außenhandelsstatistik", Stand Januar 1982, dargestellt. Aus dem als Anhang 2 beigefügten alphabetischen Verzeichnis ist zu ersehen, welche Länder zu den Entwicklungsländern gezählt werden (siehe auch 3. Seite des Umschlages).
- 3 In der Einfuhr wird als Herstellungsland (Ursprungsland) das Land nachgewiesen, in dem die Waren vollständig gewonnen oder hergestellt worden sind oder ihre letzte wesentliche und wirtschaftlich gerechtfertigte Be- oder Verarbeitung erfahren haben. Maßgebend sind die Begriffsbestimmungen der Artikel 4 bis 7 Abs. 1 der Verordnung (EWG) Nr. 802/68 des Rates vom 27. Juni 1968 (ABlEurGem. Nr. L 148 S. 1). Einkaufsland ist das Land, in dem die außerhalb des Erhebungsgebietes ansässige Person, von welcher die im Erhebungsgebiet ansässige Person die eingeführten Waren erworben hat, ihren Sitz oder ihren gewöhnlichen Aufenthalt hat. In der Ausfuhr wird als Verbrauchsland (Bestimmungsland) das Land nachgewiesen, in dem die Waren gebraucht oder verbraucht, bearbeitet oder verarbeitet werden sollen.

Käuferland ist das Land, in dem die außerhalb des Erhebungsgebietes ansässige Person, die von der im Erhebungsgebiet ansässigen Person die zur Ausfuhr bestimmten Waren erwirbt, ansässig ist.
- 4 Die Gruppierung der Waren erfolgt in den Tabellen 4, 5, 6 und in der Hauptübersicht nach "Warengruppen und -untergruppen der

Ernährungswirtschaft und der Gewerblichen Wirtschaft". Soweit es zweckmäßig erschien, wurden "Erzeugnisgruppen" gebildet, die eine Zusammenfassung mehrerer Warenuntergruppen darstellen. Die Zuordnung der Warenuntergruppen ist aus Anhang 1 zu ersehen. Abweichend hiervon wurde in der Tabelle 6 die Warenuntergruppe II-B 26 Koks, getrennt von Kohlen, einschl. Preßkohlen, unter Halbwaren dargestellt. Der Tabelle 3 liegt die Gliederung "Warengruppen und -zweige des Warenverzeichnisses für die Industriestatistik" zugrunde.

- 5 In der Hauptübersicht sind alle Länder aufgenommen, für die in einem der Jahre 1979 bis 1982 Einfuhren bzw. Ausfuhren gemeldet worden sind. Warenuntergruppen bzw. Erzeugnisgruppen wurden nur dann aufgeführt, wenn sie im Jahre 1982 einen Wert von mindestens 300 000 DM erreicht haben. Demnach ergibt die Addition der Warenangaben in den meisten Fällen nicht die Summenzahlen für die Gesamteinfuhr bzw. -ausfuhr des betreffenden Landes. Die Reihenfolge der nachgewiesenen Waren richtet sich in dieser Übersicht nach dem Einfuhr- bzw. Ausfuhrwert von 1982.
- 6 Zur Ergänzung können die Veröffentlichungen über den Außenhandel der Bundesrepublik nach einzelnen Herstellungs- und Verbrauchsländern in den jeweiligen Jahresberichten der Reihe 3 Außenhandel nach Ländern und Warengruppen (Spezialhandel), herangezogen werden. Sie enthalten für jedes Land die Ergebnisse nach sämtlichen Warengruppen und -untergruppen der Ernährungswirtschaft und der Gewerblichen Wirtschaft. In den jährlich als Ergänzung zur Reihe 3 erscheinenden Berichten 3.1 und 3.2 ist der mittelbare Handel für jedes Land, ebenfalls nach Warengruppen und -untergruppen der Ernährungswirtschaft und der Gewerblichen Wirtschaft dargestellt, so daß hieraus zusätzliche Einzelheiten zu der Tabelle 2 dieses Berichtes entnommen werden können.
- 7 Die Prozentanteile wurden aus den Werten in 1 000 DM errechnet.
- 8 Abweichungen in den Summen beruhen auf Runden der Zahlen.

Außenhandel 1982 mit den außereuropäischen Entwicklungsländern *)

Gesamtüberblick

Kennzeichnend für den Außenhandel der Bundesrepublik Deutschland war im Jahr 1982 ein in beiden Verkehrsrichtungen stark nachlassendes Wachstum. Immerhin ergaben sich bei den Einfuhren und den Ausfuhren noch positive nominale und reale Veränderungsraten, obwohl im gleichen Zeitraum der Welthandel dem Wert und dem Volumen nach schrumpfte. Die sehr günstige Entwicklung der Warenverkehrsbilanz resultierte vor allem aus der Verbesserung der Terms of Trade.

Der Außenhandel¹⁾ mit den Entwicklungsländern²⁾ wies gegenüber der Gesamtentwicklung einige Unterschiede auf. Die Einfuhren aus den Entwicklungsländern (als Herstellungsländer) sanken 1982 um gut 4 % auf 68,5 Mrd. DM. Bereits im Vorjahr war es zu einer starken Drosselung des Einfuhrwachstums gekommen, als die Zuwachsrate von 28 % im Jahr 1980 auf 3 % zurückfiel. Der Wert der Einfuhr 1982 aus den Entwicklungsländern blieb sogar noch unter dem des Jahres 1980. Der Anteil der Entwicklungsländer an der Gesamteinfuhr sank im Berichtsjahr auf 18 %. Der Einfuhrückgang ging ausschließlich zu Lasten der Gruppe der OPEC-Länder, deren Lieferungen an die Bundesrepublik Deutschland gegenüber 1981 um 12 % auf 32,8 Mrd. DM zurückgingen. Die Einfuhren aus den übrigen Entwicklungsländern stiegen dagegen insgesamt um 4 % auf 35,7 Mrd. DM

Tabelle 1: Außenhandel mit den Entwicklungsländern

Jahr Monat	Einfuhr			Ausfuhr		
	ins- gesamt	aus Entwicklun- gsländern ¹⁾		ins- gesamt	nach Entwicklun- gsländern ¹⁾	
	Mrd. DM	% ²⁾		Mrd. DM	% ²⁾	
1965	70,4	13,4	19,1	71,7	10,3	14,4
1966	72,7	14,1	19,4	80,6	11,2	13,9
1967	70,2	13,7	19,5	87,0	11,6	13,4
1968	81,2	15,6	19,2	99,6	12,9	13,0
1969	98,0	17,0	17,3	113,6	14,0	12,4
1970	109,6	17,7	16,1	125,3	14,9	11,9
1971	120,1	19,1	15,9	136,0	16,3	12,0
1972	128,7	19,6	15,3	149,0	17,0	11,4
1973	145,4	23,9	16,5	178,4	20,5	11,5
1974	179,7	40,2	22,4	230,6	32,1	13,9
1975	184,3	36,8	20,0	221,6	36,4	16,5
1976	222,2	45,4	20,5	256,6	41,8	16,3
1977	235,2	48,1	20,4	273,6	46,8	17,1
1978	243,7	43,7	17,9	284,9	47,4	16,6
1979	292,0	54,3	18,6	314,5	45,1	14,3
1980	341,4	69,6	20,4	350,3	51,7	14,8
1981	369,2	71,6	19,4	396,9	70,6	17,8
1982	376,5	68,5	18,2	427,7	72,7	17,0
Jan./März 1982	96,5	17,2	17,8	107,6	18,8	17,4
1983	93,7	15,6	15,9	105,6	17,0	16,1

¹⁾ Herstellungs- bzw. Verbrauchsländer. — ²⁾ Anteil an der Gesamteinfuhr- bzw. -ausfuhr.

an. Zum Vergleich sei hier noch die Entwicklung der Einfuhr aus den anderen Ländergruppen angeführt. Ein Anstieg der Importe ergab sich sowohl bei den industrialisierten westlichen Ländern (+ 3 %), aus denen rund drei Viertel aller Einfuhrgüter stammten, als auch bei den Staatshandelsländern (+ 11 %), auf die allerdings nur 6 % der Gesamteinfuhr entfielen.

Bei den Ausfuhren in die Entwicklungsländer (als Verbrauchsländer) verlangsamte sich das Wachstumstempo drastisch. Der Zuwachs betrug nur noch 3 %, nachdem die

Boomjahre 1980 und 1981 noch Zuwachsraten von 15 bzw. 36 % gebracht hatten. Das im Vergleich zur Gesamtausfuhr (+ 8 %) unterdurchschnittliche Wachstum führte zu einem Rückgang des Anteils der Entwicklungsländer an der Ausfuhr auf 17 %. Von einem Nachfragerückgang waren nicht nur die Entwicklungsländer betroffen, die mit Verschuldungsproblemen zu kämpfen hatten; auch einige OPEC-Staaten waren angesichts stark rückläufiger Deviseneinnahmen aus dem Ölgeschäft zu einer erheblichen Begrenzung ihrer Importe gezwungen. Die Ausfuhren in die OPEC-Länder stiegen von 1981 auf 1982 um 9 %, womit die Zuwachsrate um nicht weniger als 44 Prozentpunkte unter der des Vorjahres blieb. Die Lieferungen an die übrigen Länder der Dritten Welt sanken gegenüber dem Vorjahr sogar, und zwar um 3 %. Hier war 1981 noch eine Zuwachsrate von 23 % erzielt worden. Der Gesamtwert der an die Entwicklungsländer gelieferten Güter belief sich auf 72,7 Mrd. DM, wovon 38 Mrd. DM auf Ausfuhren nach den OPEC-Ländern und 34,6 Mrd. DM auf Exporte nach den übrigen Entwicklungsländern entfielen. Die Ausfuhr nach den industrialisierten westlichen Ländern, die 78 % aller deutschen Ausfuhrgüter abnahmen, konnte vergleichsweise stark um 9 %, die in die Staatshandelsländer (Anteil: 5 %) um 5 % gesteigert werden.

Außenhandel nach Waren

Struktur und Entwicklung der Einfuhren

Da sich die Warenstruktur der Einfuhren aus den OPEC-Ländern von der der übrigen Entwicklungsländer stark unterscheidet, erscheint es sinnvoll, beide Ländergruppen an dieser Stelle getrennt zu betrachten. Für die weitere Darstellung wird die Gliederung nach Warengruppen der Ernährungswirtschaft und der Gewerblichen Wirtschaft herangezogen.

Warenstruktur der Einfuhren aus Entwicklungsländern

Anteile der Warengruppen an der Einfuhr aus der Ländergruppe in %

Warengruppe	Entwicklungs- länder insgesamt		Darunter			
			OPEC- Länder		übrige Entwick- lungsländer	
	1981	1982	1981	1982	1981	1982
Ernährungswirtschaft	14,5	16,7	1,6	1,7	28,7	30,5
Lebende Tiere	0,0	0,0	0,0	0,0	0,0	0,0
Nahrungsmittel						
tierischen Ursprungs ..	1,4	1,8	0,1	0,1	2,8	3,4
pflanzlichen Ursprungs	7,8	8,4	1,2	1,3	15,0	15,0
Genußmittel	5,4	6,5	0,3	0,3	10,9	12,2
Gewerbliche Wirtschaft	84,9	82,7	98,0	97,8	70,6	68,8
Rohstoffe	57,1	52,5	90,4	89,5	20,6	18,4
Halbwaren	7,9	9,4	5,9	6,5	10,1	12,2
Fertigwaren	20,0	20,7	1,7	1,7	39,9	38,2
Vorzeugnisse	3,5	3,7	1,3	1,1	5,9	6,0
Enderzeugnisse	16,5	17,1	0,4	0,6	34,0	32,2
Insgesamt ¹⁾ ...	100	100	100	100	100	100

¹⁾ Einschl. Rückwaren und Ersatzlieferungen.

Für die OPEC-Länder läßt sich eine sehr eng begrenzte Warenpalette feststellen. Die Einfuhr aus dieser Ländergruppe bestand 1982 zu 89 % aus dem Rohstoff Erdöl, zu 6,5 % aus Halbwaren (größtenteils Kraftstoffe, Schmieröle, Erdgas) und nur zu je knapp 2 % aus gewerblichen Fertigwaren und Gütern der Ernährungswirtschaft. Gegenüber den beiden vorangegangenen Jahren zeigten sich keine erwähnenswerten Veränderungen in der Warenstruktur der Einfuhr aus den OPEC-Ländern.

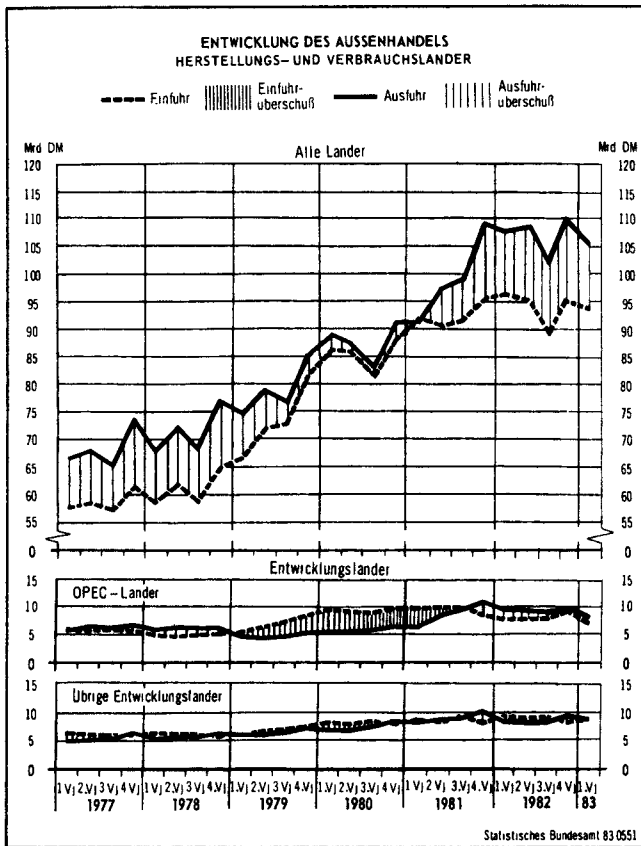
Die warenmäßige Zusammensetzung der Einfuhren aus den übrigen Entwicklungsländern war dagegen wesentlich vielfältiger. Aus dieser Ländergruppe wurden zu knapp 31 % Güter der Ernährungswirtschaft, vor allem Nahrungsmittel pflanzlichen Ursprungs und Genußmittel bezogen. Gegenüber 1981 erhöhte sich im Berichtsjahr der Anteil der Ernährungsgüter um 2 Prozentpunkte zu Lasten der Güter der gewerblichen Wirtschaft, die auf einen Anteil von knapp 69 % kamen. Unter den gewerblichen Gütern dominierten die

*) Sonderdruck aus "Wirtschaft und Statistik",
Heft 6/1983, Seite 490 ff.

¹⁾ In der Abgrenzung des Spezialhandels.

²⁾ Der Begriff „Entwicklungsländer“ umfaßt die Länder Afrikas (ohne Republik Südafrika und Südwestafrika), Lateinamerikas und Asiens (ohne Japan, die Staatshandelsländer Vietnam, Mongolische Volksrepublik, Volksrepublik China und Nordkorea) sowie die ozeanischen Gebiete.

Schaubild 1



Fertigwaren-Enderzeugnisse mit einem Anteil von 32 % an der gesamten Einfuhr aus dieser Ländergruppe. Dies darf aber nicht darüber hinwegtäuschen, daß es nur wenige Warenuntergruppen bei den Enderzeugnissen gab, die bei Einfuhren aus den Entwicklungsländern wirklich von Bedeutung waren. Zu diesen Enderzeugnissen zählten vor allem Kleidung, Strickwaren, Lederwaren und elektrotechnische Erzeugnisse. Die Einfuhranteile der gewerblichen Rohstoffe und der Halbwaren beliefen sich auf 18 bzw. 12 %.

Aus Tabelle 2 wird ersichtlich, inwieweit sich die Warenstruktur der Einfuhren aus den Entwicklungsländern

insgesamt von der Gesamteinfuhr unterscheidet. Außerdem gibt sie die Jahresveränderungen in den einzelnen Warengruppen wieder. Hohe Zuwachsraten wiesen bei den Einfuhren aus Entwicklungsländern Nahrungsmittel tierischen Ursprungs (+ 27 %) und Genußmittel (+ 15 %) auf. Zum Einfuhranstieg bei den Genußmitteln trugen besonders Kaffeeimporte (+ 16 %) und Rohabakimporte (+ 21 %) bei. Die Bezüge von Nahrungsmitteln pflanzlichen Ursprungs (zu denen u. a. Ölkuchen, Süßfrüchte, Kakao, Gemüse zählen) lagen dagegen nur um 3 % über dem Vorjahr. Bei den Gütern der gewerblichen Wirtschaft bildete die Steigerungsrate von 15% bei den Halbwareneinfuhren die Ausnahme. Die Rohstoffeinfuhren, die dem Wert nach mehr als die Hälfte der Gesamteinfuhr aus den Entwicklungsländern ausmachten, verringerten sich gegenüber 1981 um 5 Mrd. DM (− 12 %), was fast ausschließlich das Ergebnis der stark gesunkenen Rohölbezüge (− 4,8 Mrd. DM) war. Während die Importe von Fertigwaren-Vorerzeugnissen im Vergleichszeitraum stagnierten, verzeichneten die Fertigwaren-Enderzeugnisse, deren Anteil bei 17 % der Gesamteinfuhren aus den Entwicklungsländern lag, einen Rückgang um 1 %. Unter den Enderzeugnissen waren es insbesondere Strickwaren aus Seide, Wolle, Baumwolle (− 6 %) und Andere Lederwaren (− 4 %), bei denen die Einfuhrwerte sanken. Dagegen nahmen die Bezüge elektrotechnischer Erzeugnisse um 4 % zu. Bei der größten Warenuntergruppe der Enderzeugnisse, sonstige Kleidung aus Seide, Wolle, Flachs usw., wurde das Einfuhrergebnis des Vorjahres nur knapp erreicht.

Sinkende Abhängigkeit bei Rohstoffeinfuhren aus Entwicklungsländern

Ein Maß für die Abhängigkeit der Bundesrepublik Deutschland von den Entwicklungsländern in einzelnen Warengruppen bilden die Anteilswerte dieser Ländergruppe an der Gesamteinfuhr und -ausfuhr nach Warengruppen (siehe Tabellen 3, 4 und Schaubild 2). Die größte Abhängigkeit von den Entwicklungsländern bestand auch 1982 wieder bei den Rohstoffeinfuhren. Knapp 61 % aller eingeführten gewerblichen Rohstoffe hatten ihren Ursprung in den Entwicklungsländern, wobei 50 % aus den OPEC-Ländern und 11 % aus den übrigen Entwicklungsländern stammten. Die Abhängigkeit bei den Rohstoffeinfuhren aus dieser Ländergruppe ließ jedoch nach. In den Jahren 1980 und 1981 hatte sich der Anteil der Entwicklungsländer an den Rohstoffimporten noch auf 66 bzw. 64 % belaufen. Die

Tabelle 2: Außenhandel nach Warengruppen

Warengruppe	Insgesamt					Aus bzw. nach Entwicklungsländern ¹⁾				
	1981		1982		1982 gegenüber 1981	1981		1982		1982 gegenüber 1981
	Mill. DM	%	Mill. DM	%		Mill. DM	%	Mill. DM	%	
Einfuhr										
Ernährungswirtschaft.....	47 779	12,9	49 662	13,2	+ 3,9	10 423	14,5	11 440	16,7	+ 9,8
Lebende Tiere	690	0,2	650	0,2	- 5,7	10	0,0	10	0,0	- 5,8
Nahrungsmittel tierischen Ursprungs	11 293	3,1	11 873	3,2	+ 5,1	987	1,4	1 253	1,8	+ 26,9
Nahrungsmittel pflanzlichen Ursprungs	28 540	7,7	29 104	7,7	+ 2,0	5 579	7,8	5 741	8,4	+ 2,9
Genußmittel	7 256	2,0	8 034	2,1	+ 10,7	3 846	5,4	4 437	6,5	+ 15,4
Gewerbliche Wirtschaft.....	316 709	85,8	321 549	85,4	+ 1,5	60 845	84,9	56 618	82,7	- 6,9
Rohstoffe	64 048	17,3	59 298	15,8	- 7,4	40 901	57,1	35 952	52,5	- 12,1
Halbwaren	66 448	18,0	69 821	18,5	+ 5,1	5 633	7,9	6 462	9,4	+ 14,7
Fertigwaren	186 212	50,4	192 430	51,1	+ 3,3	14 311	20,0	14 205	20,8	- 0,7
Vorerzeugnisse	46 170	12,5	47 463	12,6	+ 2,8	2 514	3,5	2 520	3,7	+ 0,2
Enderzeugnisse	140 042	37,9	144 967	38,5	+ 3,5	11 797	16,5	11 685	17,1	- 1,0
Insgesamt ²⁾ ...	369 179	100	376 464	100	+ 2,0	71 647	100	68 478	100	- 4,4
Ausfuhr										
Ernährungswirtschaft.....	23 100	5,8	23 871	5,6	+ 3,3	3 488	4,9	3 161	4,3	- 9,4
Gewerbliche Wirtschaft.....	371 069	93,5	400 995	93,7	+ 8,1	66 818	94,7	69 270	95,3	+ 3,7
Rohstoffe	7 547	1,9	7 220	1,7	- 4,3	415	0,6	446	0,6	+ 7,5
Halbwaren	33 416	8,4	34 242	8,0	+ 2,5	2 663	3,8	2 639	3,6	- 0,9
Fertigwaren	330 106	83,2	359 533	84,1	+ 8,9	63 740	90,4	66 185	91,1	+ 3,8
Vorerzeugnisse	69 002	17,4	70 651	16,5	+ 2,4	9 901	14,0	9 916	13,6	+ 0,2
Enderzeugnisse	261 104	65,8	288 882	67,5	+ 10,6	53 839	76,3	56 268	77,4	+ 4,5
Insgesamt ²⁾ ...	396 898	100	427 741	100	+ 7,8	70 547	100	72 686	100	+ 3,0

¹⁾ Herstellungs- bzw. Verbrauchsländer – ²⁾ Einschl. Rückwaren und Ersatzlieferungen.

Tabelle 3: Anteil der Entwicklungsländer¹⁾ an der Gesamteinfuhr der Bundesrepublik Deutschland nach Warengruppen
Prozent

Warengruppe	1973	1974	1975	1976	1977	1978	1979	1980	1981	1982	Januar/März	
											1982	1983
Ernährungswirtschaft	20,8	20,3	20,9	22,2	27,7	25,6	25,0	23,2	21,8	23,0	24,1	22,7
Lebende Tiere	0,9	1,1	1,0	1,5	1,4	1,2	1,3	1,7	1,5	1,5	1,1	1,3
Nahrungsmittel tierischen Ursprungs	14,3	9,5	8,0	8,4	9,0	9,5	9,8	9,3	8,7	10,7	11,2	9,7
Nahrungsmittel pflanzlichen Ursprungs	19,2	20,1	21,9	20,1	23,2	23,6	23,0	20,7	19,5	19,7	20,8	20,5
Genußmittel	45,3	50,4	45,5	56,6	67,8	58,6	57,1	55,7	53,0	55,2	53,2	51,7
Gewerbliche Wirtschaft	13,6	23,0	20,0	20,3	19,2	16,6	17,7	20,1	19,2	17,6	17,0	15,8
Rohstoffe	64,8	76,1	73,8	73,5	71,7	67,4	65,3	66,0	63,9	60,5	58,2	54,9
Halbwaren	9,4	10,2	7,7	8,6	9,1	9,2	9,1	10,9	8,5	9,3	9,1	9,9
Fertigwaren	5,1	5,6	6,3	6,9	7,0	7,0	7,3	7,8	7,7	7,4	7,9	7,9
Vorerzeugnisse	6,1	4,6	5,2	5,6	5,9	6,3	6,5	6,5	5,4	5,3	6,2	5,6
Enderzeugnisse	4,7	6,0	6,7	7,4	7,4	7,2	7,7	8,3	8,4	8,1	8,5	8,6
Insgesamt ²⁾ ...	16,5	22,4	20,0	20,5	20,4	17,9	18,6	20,4	19,4	18,2	17,8	16,6

¹⁾ Herstellungsländer. — ²⁾ Rückwaren und Ersatzlieferungen sind nicht in den einzelnen Warengruppen, sondern nur in der Gesamteinfuhr enthalten.

EG-Länder konnten 1980/1981 ihren Anteil an Rohstoffeinfuhren in die Bundesrepublik Deutschland von 17 auf 21 % erhöhen. Der Wert der aus den Entwicklungsländern bezogenen Rohstoffe belief sich 1982 auf 36 Mrd. DM. Davon entfielen allein auf Erdöleinfuhren 31,7 Mrd. DM (Anteil: 88 %), auf Eisenerzeinfuhren 1,4 Mrd. DM (Anteil: 4 %). Der 1982 nochmals gesunkene Anteil der Entwicklungsländer an den Rohstoffeinfuhren ist teilweise durch Anteilsverschiebungen im Kreis der Erdöllieferanten hervorgerufen worden. So mußten die erdölexportierenden Entwicklungsländer von 1981 auf 1982 Anteile an die Staatshandelsländer (Sowjetunion) abgeben.

Güter der Ernährungswirtschaft wurden 1982 zu 23 % aus Entwicklungsländern eingeführt. Der Anteil erhöhte sich damit um einen Prozentpunkt gegenüber dem Vorjahr. Ein mit 55 % sehr hoher Entwicklungsländeranteil war bei den Genußmitteleinfuhren festzustellen. Bei Importen von Nahrungsmitteln pflanzlichen Ursprungs belief sich der Anteil auf 20 %. Hohe Abhängigkeiten sind ansonsten nur noch für einzelne Warenuntergruppen festzustellen. So wurde beispielsweise Kakao zu 100 %, Kaffee zu 98 % aus den Entwicklungsländern importiert. Beachtenswert ist auch, daß bereits 38 % der Einfuhren von „Sonstige Kleidung aus Seide, Wolle, Flachs etc.“, die den Enderzeugnissen zuzurechnen sind, aus Entwicklungsländern stammten. Bei den anderen Warengruppen waren die Entwicklungsländer nur mit geringen Einfuhranteilen vertreten, die sich zudem in den letzten drei Jahren kaum verändert hatten.

Struktur und Entwicklung der Ausfuhr

Die Warenstruktur der Ausfuhr nach den OPEC-Ländern und den übrigen Entwicklungsländern wies kaum Unterschiede auf, so daß die beiden Ländergruppen zusammengefaßt betrachtet werden sollen. Die deutschen Lieferungen an die Entwicklungsländer bestanden 1982 zu 91 % aus Fertigwaren (Vorerzeugnisse 14 %, Enderzeugnisse 77 %). Alle übrigen Warengruppen waren von untergeordneter Bedeutung, so etwa die Ausfuhr von Waren der Ernährungswirtschaft (Anteil: 4 %) und die von Halbwaren (Anteil: 4 %).

Trotz der Industrialisierungsbestrebungen der Entwicklungsländer haben sich, auch über die kurzfristige Betrachtung hinaus, die Warenstrukturen im Außenhandel der Bundesrepublik Deutschland mit dieser Ländergruppe nur sehr wenig verschoben. Nach wie vor besteht der Handel mit den Entwicklungsländern zum größten Teil im Austausch von Industrieerzeugnissen gegen Rohstoffe und Ernährungsgüter. Bei den Ausfuhren von Fertigwaren an die Entwicklungsländer stieg in den letzten zwei Jahren sogar der Anteil der Enderzeugnisse, zu Lasten des Anteils der Halbwaren, von 75 auf 77 % an. Zu den wichtigsten Enderzeugnissen, die an die Entwicklungsländer geliefert wurden, gehörten Maschinen aller Art (Anteil an der Ausfuhr in die Entwicklungsländer: 24 %) sowie Kraftfahrzeuge (Anteil: 19 %) und elektrotechnische Erzeugnisse (Anteil: 13 %). Im übrigen unterschied sich die Warenstruktur der Ausfuhr nach den Entwicklungslän-

dern von der Gesamtausfuhr nach allen Ländern dadurch, daß der Anteil der Halbwaren etwas niedriger und der der Fertigwaren immerhin um 7 Prozentpunkte höher war.

Wie schon weiter oben beschrieben, verlangsamte sich das Wachstum der Ausfuhren nach den Entwicklungsländern deutlich und lag mit 3 % weit unter der Rate für die gesamte

Schaubild 2

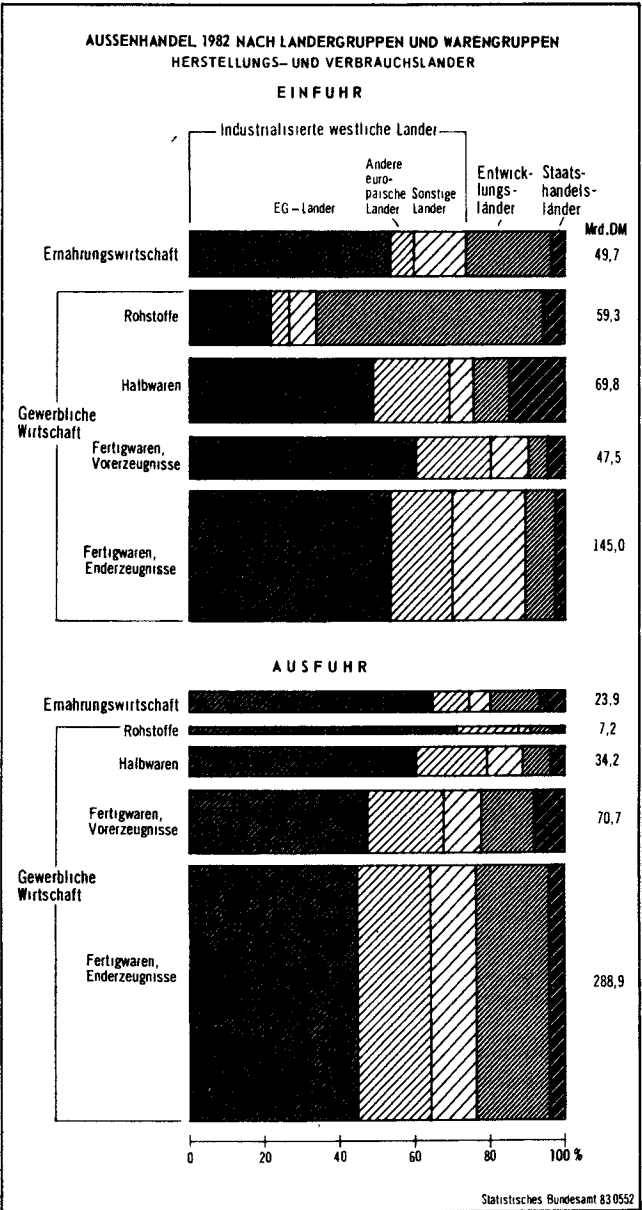


Tabelle 4: Anteil der Entwicklungsländer¹⁾ an der Gesamtausfuhr der Bundesrepublik Deutschland nach Warengruppen
Prozent

Warengruppe	1973	1974	1975	1976	1977	1978	1979	1980	1981	1982	Januar/März	
											1982	1983
Ernährungswirtschaft	8,9	8,9	9,4	9,8	12,6	11,5	10,9	12,9	15,1	13,2	14,5	12,8
Lebende Tiere	2,0	4,4	3,8	4,5	5,1	6,0	3,8	3,7	10,9	12,5	12,4	18,3
Nahrungsmittel tierischen Ursprungs	7,5	5,9	5,8	9,3	10,3	10,5	10,7	12,4	13,8	13,4	14,5	12,3
Nahrungsmittel pflanzlichen Ursprungs ..	11,8	11,7	13,1	10,8	15,2	14,0	13,0	16,3	19,1	15,2	16,8	14,2
Genußmittel	6,2	6,4	9,5	9,5	12,0	7,7	7,2	6,7	7,5	7,7	7,9	9,1
Gewerbliche Wirtschaft	11,7	14,2	16,9	17,6	17,4	17,0	14,5	14,9	18,0	17,3	17,7	16,3
Rohstoffe	3,5	3,6	4,0	4,1	5,0	5,0	4,0	4,9	5,5	6,2	4,8	6,5
Halbwaren	9,5	9,7	9,9	7,8	8,7	9,9	7,8	6,9	8,0	7,7	6,6	7,6
Fertigwaren	12,1	15,0	17,8	17,7	18,4	17,9	15,4	16,0	19,3	18,4	19,0	17,3
Vorerzeugnisse	10,6	13,5	13,2	11,8	12,8	13,0	12,1	12,5	14,3	14,0	13,6	12,8
Enderzeugnisse	12,5	15,5	19,1	19,3	19,8	19,1	16,4	16,9	20,6	19,5	20,4	18,4
Insgesamt ²⁾ ...	11,5	13,9	16,5	16,3	17,1	16,6	14,3	14,8	17,8	17,0	17,4	16,1

¹⁾ Verbrauchsländer. — ²⁾ Rückwaren und Ersatzlieferungen sind nicht in den einzelnen Warengruppen, sondern nur in der Gesamtausfuhr enthalten.

Ausfuhr (+ 8 %). Bei den Fertigwaren konnten 1982 nur noch 4 % mehr in den Entwicklungsländern abgesetzt werden. Die Halbwarenausfuhren und die Exporte von Waren der Ernährungswirtschaft gingen gegenüber dem Vorjahr um 1 bzw. 9 % zurück. Obwohl das Wachstum der Exporte in die OPEC-Länder stark abnahm, konnten hier immer noch überdurchschnittliche Zuwachsraten erzielt werden. Die Ausfuhren von Fertigwaren-Vorerzeugnissen und Fertigwaren-Enderzeugnissen erhöhten sich gegenüber 1981 um 12 bzw. 10 %. In einzelnen wichtigen Warenuntergruppen, so beispielsweise Stahlröhren (+ 84 %), elektrotechnische Erzeugnisse (+ 30 %), Maschinen aller Art (+ 17 %) und Kraftfahrzeuge (+ 15 %) konnten die Ausfuhren in die OPEC-Länder beachtlich gesteigert werden. Demgegenüber erreichten die Lieferungen an die übrigen Entwicklungsländer in den wichtigsten Warengruppen nicht mehr den Ausfuhrwert des Vorjahres. Bei den Fertigwaren-Vorerzeugnissen sanken die Ausfuhren dem Wert nach um 7 %, bei den Enderzeugnissen um 2 %.

Der Anteil der Entwicklungsländer an der Gesamtausfuhr belief sich 1982 auf 17 % und lag damit um knapp einen Prozentpunkt unter dem des Vorjahres. Immerhin fanden fast 20 % aller Exporte von Fertigwaren-Enderzeugnissen ihren Abnehmer in den Entwicklungsländern. Bei allen übrigen Warengruppen war die Bedeutung der Entwicklungsländer als Nachfrager geringer.

Außenhandel nach Ländern

Zu den wichtigsten Partnern unter den Entwicklungsländern — gemessen am Außenhandelsumsatz (Einfuhr + Ausfuhr) — zählten 1982 wiederum die OPEC-Länder (siehe Tabelle 5). Die dem Wert nach höchsten Einfuhren (10,6 Mrd. DM) stammten aus Saudi-Arabien, trotz eines Rückgangs um 27 %. Der Anteil der Erdöleinfuhren an der Gesamteinfuhr aus diesem Land betrug dem Wert nach 98 %. Die Einfuhren aus Libyen beliefen sich auf 7,2 Mrd. DM und waren damit um knapp 3 % niedriger als ein Jahr zuvor. Zu den wichtigsten Lieferanten unter den OPEC-Ländern zählten außerdem Nigeria, das seine Ausfuhren nach der Bundesrepublik Deutschland um 28 % auf 4,4 Mrd. DM steigern konnte, sowie Algerien mit 3,8 Mrd. DM. Die Einfuhr aus Algerien sank jedoch mit — 28 % beträchtlich. Hohe Einfuhrzuwächse ergaben sich bei den OPEC-Mitgliedern Irak (+ 218 %), Venezuela (+ 45 %) und Iran (+ 14 %). Die bei einzelnen OPEC-Ländern positiven Veränderungsraten, die dem allgemeinen Trend — der Einfuhrückgang aus den OPEC-Ländern belief sich immerhin auf 12 % — entgegenstanden, dürften größtenteils auf Preiszugeständnissen bei Erdöllieferungen beruhen. Stark rückläufige Lieferungen hatten andererseits außer Saudi-Arabien und Algerien die Vereinigten Arabischen Emirate (— 31 %) zu verzeichnen. Der Anteil der OPEC-Länder an den gesamten Erdöleinfuhren der Bundesrepublik Deutschland (44,7 Mrd. DM) belief sich 1982 auf 65 %, nachdem er 1981 noch bei fast 69 % gelegen hatte.

Bei den Erdöllieferungen der übrigen Entwicklungsländer (6 %) und der industrialisierten westlichen Länder (25 %) blieben die Anteile im Jahresvergleich 1981/1982 unverändert. Lediglich die Sowjetunion (einziger Erdöllieferant in der Gruppe der Staatshandelsländer) konnte ihren Anteil von 1 auf 4 % erhöhen.

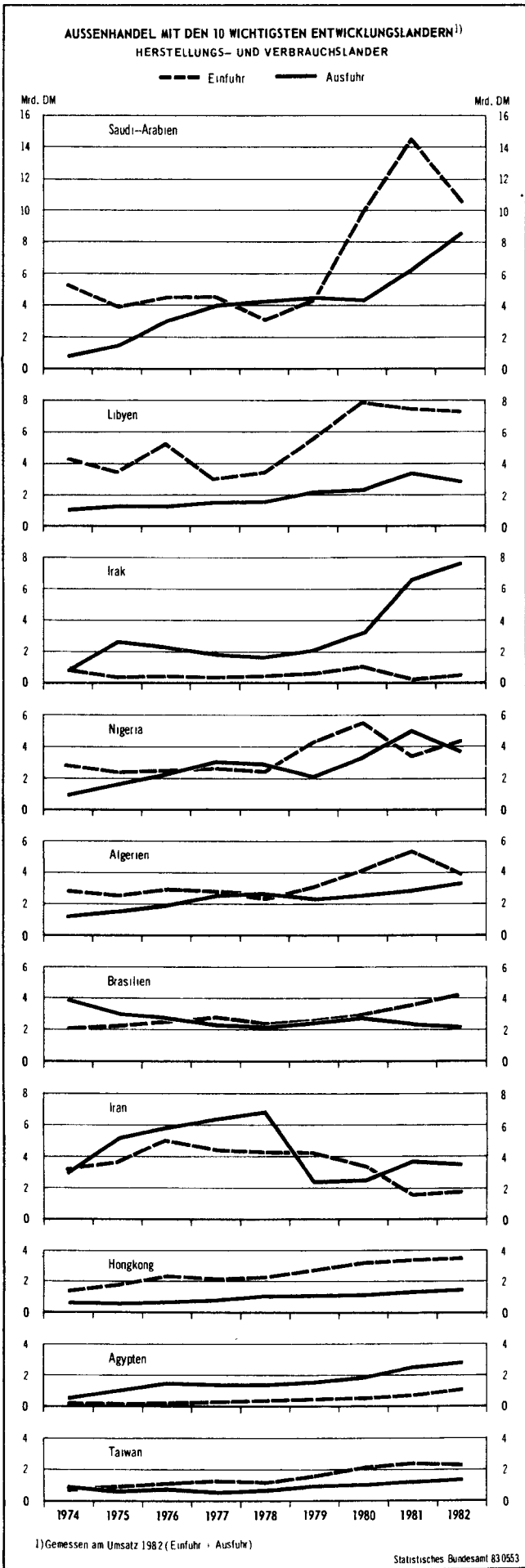
Der durchschnittliche Grenzübergangswert je Tonne Rohöl erniedrigte sich von 1981 auf 1982 um knapp 1 %, so daß sich nicht nur mengenmäßig sondern auch wertmäßig ein beachtlicher Einfuhrückgang bei Erdöl ergab. In beiden vorangegangenen Jahren waren zwar die Einfuhrmengen zurückgegangen, doch dem Werte nach hatten sich, wegen der starken Verteuerung des Erdöls, noch hohe Zuwachsraten ergeben.

Auch auf der Ausfuhrseite nahm 1982 Saudi-Arabien unter den OPEC-Ländern — wie auch unter den Entwicklungsländern überhaupt — den ersten Rang ein. Die Ausfuhr konnte in dieses Land um 38 % auf 8,5 Mrd. DM gesteigert werden. Durch die gegensätzliche Entwicklung bei Ein- und Ausfuhren konnte der hohe Negativsaldo der bilateralen Warenverkehrsbilanz von 8,3 Mrd. DM in 1981 auf 2 Mrd. DM zurückgeführt werden. Überdurchschnittliche Ausfuhrzuwächse wurden noch mit den OPEC-Ländern Kuwait (+ 40 %), Vereinigte Arabische Emirate (+ 25 %), Algerien (+ 17 %) und Irak (+ 16 %) erzielt.

Bei den übrigen Entwicklungsländern, aus denen die Bundesrepublik Deutschland 1982 gegenüber 1981 gut 4 % mehr importierte, trugen insbesondere die Bezüge aus einigen lateinamerikanischen Ländern zum Einfuhrwachstum bei. Aus Brasilien, dem wichtigsten Handelspartner unter den übrigen Entwicklungsländern, stiegen die Einfuhren um knapp 22 % auf 4,2 Mrd. DM. Auch die Importe aus Argentinien (1,4 Mrd. DM) und aus Kolumbien (1,5 Mrd. DM) stiegen überdurchschnittlich um 24 bzw. 16 % an. Aus den anderen Regionen war es vor allem Ägypten, das seine Lieferungen an die Bundesrepublik Deutschland mit + 66 % sehr stark ausweiten konnte. Die ägyptischen Waren bestanden zu 59 % aus Erdöl. Die Importe aus Hongkong stiegen nur um knapp 4 % auf 3,4 Mrd. DM, während Lieferungen aus Taiwan um 6 % auf 2,3 Mrd. DM sanken.

Die Ausfuhren in die übrigen Entwicklungsländer, die mit 34,6 Mrd. DM nur 8 % der Gesamtausfuhr der Bundesrepublik Deutschland ausmachten, sanken besonders wegen der notwendig gewordenen Importbeschränkungen hochverschuldeter Entwicklungsländer um 3 %. Zu dieser negativen Ausfuhrentwicklung trugen vor allem die starken Exportrückgänge nach Argentinien (— 37 %), Chile (— 34 %) und Mexiko (— 25 %) bei. Den verschlechterten Exportmöglichkeiten im Handel mit dem lateinamerikanischen Raum standen jedoch zum Teil beachtliche Zuwachsraten in der Ausfuhr nach Ostasien gegenüber. Diese günstige Entwicklung betraf insbesondere die Ausfuhren nach Singapur (+ 22 %), Südkorea (+ 19 %), Malaysia (+ 14 %) und Taiwan (+ 9 %). Die Exporte nach Ägypten stiegen um 9 %.

Schaubild 3



Warenverkehrs- und Handelsbilanz

Die Warenverkehrsbilanz und die Handelsbilanz unterscheiden sich durch die Art des Ländernachweises. Während sich die Warenverkehrsbilanz auf die Außenhandelsergebnisse nach Herstellungs- und Verbrauchsländern (Warenströme) bezieht, ist die Handelsbilanz auf eine Gegenüberstellung der Ergebnisse nach Einkaufs- und Käuferländern (Handelsströme) abgestellt.

Durch die gegensätzliche Entwicklung von Einfuhren und Ausfuhren ergab sich 1982 ein Aktivsaldo in der Warenverkehrsbilanz in Höhe von 4,2 Mrd. DM gegenüber den Entwicklungsländern. In den drei vorangegangenen Jahren hatten sich wegen der hohen Preissteigerungen bei Erdöl zum Teil hohe Einfuhrüberschüsse gegenüber den Entwicklungsländern eingestellt. Die Warenverkehrsbilanz von 1980 hatte mit einem Passivsaldo von 17,8 Mrd. DM, die von 1981 mit einem Negativsaldo von 1,1 Mrd. DM abgeschlossen. Die günstige Entwicklung von 1981 auf 1982 wurde allein durch die Ausfuhrüberschüsse gegenüber den OPEC-Ländern (+ 5,2 Mrd. DM) möglich. Erwähnenswert ist, daß dabei mit dem Irak der mit Abstand höchste Aktivsaldo (+ 7 Mrd. DM), mit Libyen der höchste Passivsaldo (– 4,4 Mrd. DM) erzielt wurde. Die Warenverkehrsbilanz gegenüber den übrigen Entwicklungsländern wies 1982 einen Passivsaldo von 1 Mrd. DM nach; 1981 hatte es noch einen Aktivsaldo von 1,5 Mrd. DM gegeben. Bei regionaler Betrachtung zeigt sich, daß ausschließlich mit der Gruppe der asiatischen Entwicklungsländer ein Exportüberschuß erzielt werden konnte. Der größte Teil des gesamten Exportüberschusses der Bundesrepublik Deutschland von 51,3 Mrd. DM betraf den Warenaustausch mit den europäischen Nachbarn (EG-Länder und andere europäische Länder). Auskunft über die Warenverkehrsbilanzen gegenüber einzelnen wichtigen Entwicklungsländern gibt Tabelle 5.

Tabelle 5: Außenhandel 1982 mit ausgewählten Entwicklungsländern
Mill. DM

Herstellungs- bzw. Verbrauchsländ.	Einfuhr	Ausfuhr	Saldo	Umsatz (Einfuhr + Ausfuhr)
Saudi-Arabien	10 568	8 541	– 2 027	19 108
Libyen	7 232	2 835	– 4 397	10 067
Irak	562	7 610	+ 7 047	8 172
Nigeria	4 411	3 681	– 730	8 092
Algerien	3 826	3 282	– 544	7 108
Brasilien	4 192	2 163	– 2 029	6 354
Iran	1 739	3 403	+ 1 664	5 141
Hongkong	3 410	1 390	– 2 020	4 800
Ägypten	1 053	2 774	+ 1 722	3 827
Taiwan	2 251	1 296	– 955	3 548
Indien	1 268	2 102	+ 834	3 370
Indonesien	579	2 791	+ 2 212	3 370
Vereinigte Arabische Emirate	1 573	1 755	+ 181	3 328
Südkorea	2 056	1 185	– 871	3 241
Mexiko	595	2 510	+ 1 915	3 106
Israel	1 044	1 917	+ 873	2 961
Argentinien	1 400	1 496	+ 96	2 895
Singapur	985	1 847	+ 863	2 832
Venezuela	1 202	1 377	+ 175	2 579
Kuwait	517	1 977	+ 1 460	2 495
Malaysia	1 296	995	– 301	2 291
Kolumbien	1 474	641	– 833	2 116
Thailand	1 290	718	– 572	2 007

Auch die Handelsbilanz gegenüber den Entwicklungsländern wies 1982 eine Steigerung des Aktivsaldos aus, und zwar von 25,3 auf 29,4 Mrd. DM, wobei der Exportüberschuß mit den OPEC-Ländern 22,7 Mrd. DM, der mit den übrigen Entwicklungsländern 6,7 Mrd. DM betrug. Der Aktivsaldo der Handelsbilanz fällt deswegen höher aus als der der Warenverkehrsbilanz, weil ein großer Teil der in den Entwicklungsländern hergestellten Importwaren über andere Länder (in der Regel die industrialisierten westlichen Länder) eingekauft wurde. Dies drückt die Einfuhren aus Entwicklungsländern beim Nachweis der Einkaufsländer herab. Auf

der Ausfuhrseite sind dagegen bei Lieferungen an Entwicklungsländer nicht so häufig Mittlerländer zwischengeschaltet, so daß auf dieser Seite die Differenzen in den Ergebnissen nach Verbrauchsländern und Käuferländern geringer sind.

Mittelbarer Handel

Mittelbarer Handel³⁾ ist die Bezeichnung für den Teil der Einfuhr und Ausfuhr, bei dem das Herstellungs- und Einkaufsland bzw. das Verbrauchs- und Käuferland nicht identisch ist. Die Einfuhren aus den Entwicklungsländern wiesen im Vergleich zu den anderen Ländergruppen den höchsten Anteil (47 %) indirekter Einfuhren auf. Das bedeutet, daß fast die Hälfte der Importe aus den Entwicklungsländern von dritten Ländern an die Bundesrepublik Deutschland verkauft wurde. Die Importe aus den OPEC-Ländern wurden sogar zu 63 % in anderen Ländern eingekauft. Zu den Produkten, die zu einem hohen Anteil mittelbar gehandelt wurden, zählten vor allem Erdöl – wichtigste Einkaufsländer waren hier die Vereinigten Staaten und Großbritannien – sowie Kraftstoffe, Schmieröle und Erdgas. Auch bei Kakaoeinfuhren, die vorrangig über britische und holländische Vertragspartner eingekauft wurden, sowie bei Baumwolleneinfuhren (Einkaufsland: Schweiz) war der mittelbare Handel bedeutend. Die Ausfuhr nach den Entwicklungsländern wurde 1982 dem Wert nach zu 92 % direkt abgewickelt. Hier hatte der mittelbare Handel wie auch bei den Ausfuhren nach allen anderen Ländergruppen, keine große Bedeutung.

Tabelle 6: Außenhandel mit den Entwicklungsländern
Warenverkehrs- und Handelsbilanz
Mill. DM

Ländergruppe	Jahr	Herstellungs- bzw. Verbrauchsland			Einkaufs- bzw. Käuferland		
		Ein- fuhr	Aus- fuhr	Waren- ver- kehrs- bilanz	Ein- fuhr	Aus- fuhr	Han- dels- bilanz
Afrika	1981	22 391	18 832	– 3 559	9 542	17 185	+ 7 643
	1982	22 119	17 960	– 4 159	8 796	16 279	+ 7 483
Amerika	1981	11 200	13 755	+ 2 555	8 599	13 316	+ 4 717
	1982	12 979	11 084	– 1 895	9 757	10 656	+ 900
Asien	1981	37 418	37 877	+ 458	22 310	35 661	+13 352
	1982	32 786	43 550	+10 764	19 729	41 085	+21 356
Ozeanien	1981	637	94	– 543	476	82	– 394
	1982	594	92	– 502	458	76	– 382
Entwicklungs- länder insgesamt	1981	71 647	70 558	– 1 090	40 926	66 244	+25 318
	1982	68 478	72 686	+ 4 208	38 740	68 097	+29 357
OPEC- Länder ¹⁾ ...	1981	37 449	34 883	– 2 567	15 296	31 991	+16 695
	1982	32 824	38 043	+ 5 219	12 203	34 909	+22 706
Übrige Ent- wicklungs- länder	1981	34 198	35 675	+ 1 477	25 630	34 253	+ 8 623
	1982	35 655	34 643	– 1 012	26 537	33 188	+ 6 651

¹⁾ Algerien, Libyen, Nigeria, Gabun, Venezuela, Ecuador, Irak, Iran, Saudi-Arabien, Kuwait, Katar, Vereinigte Arabische Emirate, Indonesien.

Entwicklung im ersten Vierteljahr 1983

Die Einfuhren aus den Entwicklungsländern⁴⁾ gingen vom ersten Quartal 1982 zum ersten Quartal 1983 um gut 9 % zurück, womit die Bezüge weitaus stärker abfielen als im Durchschnitt des Jahres 1982 (– 4 %). Die Bezüge aus den übrigen Entwicklungsländern lagen im ersten Vierteljahr 1983 um 7 % unter denen des ersten Vierteljahres 1982, während für das gesamte Jahr 1982 noch ein Anstieg um gut 4 % verzeichnet worden war. Die stark rückläufige Entwicklung der Einfuhren aus den OPEC-Ländern im Jahr 1982 setzte sich im ersten Quartal 1983 fort. Die Einfuhren aus

dieser Ländergruppe lagen um 13 % unter denen des ersten Quartals 1982. Der Anteil der Entwicklungsländer an der Gesamteinfuhr sank leicht auf knapp 17 % ab.

Auch die Ausfuhr in die Entwicklungsländer⁵⁾ nahm im ersten Vierteljahr 1983 einen ungünstigen Verlauf. Konnte im Jahr 1982 noch ein geringes Ausfuhrwachstum (+ 3 %) erreicht werden, so lag der Exportwert im ersten Quartal 1983 um 10 % unter dem des entsprechenden Vorjahresquartals.

Die Lieferungen an die OPEC-Länder, die 1982 wertmäßig noch um 9 % expandiert hatten, gingen im ersten Vierteljahr 1983 gegenüber dem Vorjahresquartal um 16 %, die an die übrigen Entwicklungsländer um 3 % zurück. Der Anteil der Entwicklungsländer an der Gesamtausfuhr (Anteil 1982: 17 %) sank im ersten Vierteljahr 1983 auf 16 %.

³⁾ Siehe Fußnote 4.

⁴⁾ Siehe „Handelswege im Außenhandel 1982“ auf S. 495 ff.

⁵⁾ Herstellungs- bzw. Verbrauchsländer.

Zusammenfassende Übersichten

1 Ein- und Ausfuhr (Spezialhandel) nach Länder
1.1 Herstellungs- und

Nr. der Systematik	Land	Einfuhr					%
		1978	1979	1980	1981	1982	
		Mill. DM					
Entwicklungsländer		43 686,1	54 325,3	69 556,7	71 647,4	68 478,2	18,2
OPEC-Länder 1)		19 389,7	26 966,0	37 416,9	37 449,3	32 823,5	8,7
Übrige Entw.-Ldr.		24 296,4	27 359,3	32 139,9	34 198,0	35 654,7	9,5
Afrika		13 093,9	17 783,7	23 320,7	22 391,3	22 118,7	5,9
202	Kanar. Inseln	81,9	77,4	80,7	125,6	79,7	0,0
204	Marokko	407,8	492,8	506,6	481,9	535,2	0,1
205	Ceuta und Melilla	0,0	0,6	0,0	0,1	0,0	0,0
208	Algerien	2 341,2	3 071,0	4 147,5	5 326,3	3 825,7	1,0
212	Tunesien	443,8	400,4	572,2	495,4	584,1	0,2
216	Libyen	3 416,5	5 540,5	7 865,8	7 417,1	7 232,0	1,9
220	Ägypten	273,3	344,4	386,5	633,8	1 052,5	0,3
224	Sudan	78,5	65,3	75,7	85,0	81,0	0,0
228	Mauretanien	26,1	36,7	38,2	35,9	33,7	0,0
232	Mali	26,2	29,9	33,3	25,4	24,2	0,0
236	Obervolta	8,7	12,4	11,1	12,8	14,8	0,0
240	Niger	18,3	82,3	150,7	38,8	0,1	0,0
244	Tschad	14,2	19,1	20,5	34,8	14,7	0,0
247	Rep. Kap Verde	0,0	0,1	0,0	0,0	0,2	0,0
248	Senegal	29,2	31,4	24,2	14,9	54,8	0,0
252	Gambia	0,4	0,0	1,5	1,8	1,8	0,0
257	Guinea-Bissau	0,2	0,2	0,3	0,1	0,0	0,0
260	Republik Guinea	69,9	83,3	119,2	174,5	129,1	0,0
264	Sierra Leone	25,7	21,0	52,6	54,9	50,6	0,0
268	Liberia	452,6	426,4	440,4	476,0	446,0	0,1
272	Elfenbeinküste	733,7	636,7	593,2	524,0	540,3	0,1
276	Ghana	233,2	190,2	271,9	187,5	212,7	0,1
280	Togo	59,9	61,7	60,2	56,8	35,1	0,0
284	Benin	6,2	12,0	23,2	8,0	9,8	0,0
288	Nigeria	2 450,1	4 353,7	5 513,1	3 450,6	4 411,4	1,2
302	Kamerun	305,6	239,8	341,3	621,3	562,1	0,1
306	Zentralafrik. Rep.	3,3	2,6	6,8	12,9	19,4	0,0
310	Äquatorialguinea	1,0	1,2	7,2	15,2	14,3	0,0
311	S. Tomé u. Príncipe	20,2	10,1	17,2	18,6	8,7	0,0
314	Gabun	256,5	290,1	415,7	286,7	207,7	0,1
318	VR Kongo	69,1	50,4	102,2	262,1	261,1	0,1
322	Zaire	254,9	194,9	207,1	218,5	234,6	0,1
324	Ruanda	31,0	63,3	34,4	28,3	42,3	0,0
328	Burundi	25,1	28,8	41,4	28,2	72,4	0,0
329	St. Helena	0,0	-	0,0	0,0	0,1	0,0
330	Angola	11,6	10,1	5,2	52,8	2,8	0,0
334	Äthiopien	36,8	48,6	62,8	89,6	130,5	0,0
338	Dschibuti	0,0	0,6	0,0	0,5	0,1	0,0
342	Somalia	0,4	1,6	2,5	0,4	1,8	0,0
346	Kenia	389,8	309,4	345,3	297,1	289,3	0,1
350	Uganda	40,0	45,2	38,8	38,3	65,3	0,0
352	Tansania	166,8	147,3	167,4	198,1	198,7	0,1
355	Seychellen	0,1	0,1	0,4	0,4	0,3	0,0
357	Brit. Geb. Ind. Os.	0,1	-	0,2	0,0	-	-
366	Mosambik	21,6	16,6	37,6	30,6	29,0	0,0
370	Madagaskar	54,2	50,7	67,9	67,9	65,1	0,0
372	Réunion	0,2	0,8	1,4	2,4	1,7	0,0
373	Mauritius	16,9	24,4	35,0	51,8	46,9	0,0
375	Komoren	2,5	5,2	2,7	8,6	7,4	0,0
377	Mayotte	-	-	-	-	-	-
378	Sambia	147,1	182,8	185,1	112,8	139,9	0,0
382	Simbabwe	0,8	-	134,2	219,1	261,5	0,1
386	Malawi	21,6	32,8	40,0	42,2	53,4	0,0
391	Botswana	1,5	2,2	0,9	1,3	12,7	0,0
393	Swasiland	15,3	30,3	23,6	15,1	10,4	0,0
395	Lesotho	2,7	4,3	7,8	8,2	9,8	0,0
Amerika		9 343,8	10 427,8	11 190,7	11 200,4	12 978,8	3,4
406	Grönland	24,2	43,1	36,1	51,7	47,9	0,0
408	St. Pierre, Miquel.	0,1	0,0	0,0	0,1	0,1	0,0
412	Mexiko	413,9	440,1	584,4	678,8	595,4	0,2
413	Bermuda	9,1	8,5	13,2	4,6	11,3	0,0
416	Guatemala	254,3	250,5	220,0	207,3	162,3	0,0
421	Belize	1,5	2,4	2,5	2,3	3,2	0,0
424	Republik Honduras	164,9	170,6	200,6	163,5	173,3	0,0
428	El Salvador	298,7	439,5	394,4	463,8	365,2	0,1
432	Nicaragua	161,1	135,7	93,1	80,2	89,8	0,0
436	Costa Rica	257,9	232,9	212,4	276,7	252,5	0,1
442	Panama	141,4	124,2	157,8	218,2	236,2	0,1
448	Kuba	74,8	55,8	105,3	60,6	78,2	0,0
451	Westindien	3,0	1,8	1,4	0,6	1,2	0,0
452	Republik Haiti	5,0	11,3	17,6	21,6	32,0	0,0
453	Bahamas	485,1	635,5	652,6	57,6	15,7	0,0
454	Turks- u. Caicosins.	-	0,0	0,0	0,0	-	-
456	Dominik. Republik	22,3	13,9	14,4	17,0	7,5	0,0
457	Am. Jungferninseln	0,6	0,2	0,3	0,2	0,1	0,0
458	Guadeloupe	2,0	1,6	3,7	2,1	0,8	0,0
460	Dominica	-	-	0,0	0,4	0,0	0,0
462	Martinique	8,2	13,4	18,9	10,9	21,0	0,0
463	Kaimaninseln	0,2	1,9	1,9	1,9	0,0	0,0
464	Jamaika	17,5	12,3	13,3	13,3	12,3	0,0
465	St. Lucia	-	-	0,0	0,0	0,0	0,0
467	St. Vincent	-	-	0,0	0,1	0,1	0,0
469	Barbados	2,0	1,1	1,1	1,9	2,5	0,0
472	Trinidad u. Tobago	82,9	98,6	82,6	115,0	144,4	0,0

1) Siehe Fußnote 3 auf der 3. Seite des Umschlages.

gruppen und einzelnen Entwicklungsländern
Verbrauchsändern

Ausfuhr						Saldo der Warenverkehrsbalanz					Nr. der Syste- matik
1978	1979	1980	1981	1982		1978	1979	1980	1981	1982	
Mill. DM					€	Mill. DM					
47 460,8	45 083,3	51 723,1	70 557,8	72 685,8	17,0	+ 3 774,7	- 9 242,0	- 17 833,6	- 1 089,5	+ 4 207,6	
24 524,7	19 179,5	22 814,3	34 882,6	38 042,7	8,9	+ 5 135,0	- 7 786,5	- 14 602,5	- 2 566,8	+ 5 219,2	
22 936,1	25 903,8	28 908,8	35 675,3	34 643,1	8,1	- 1 360,4	- 1 455,5	- 3 231,1	+ 1 477,3	- 1 011,6	
12 877,2	12 187,8	14 603,0	18 832,2	17 959,8	4,2	- 216,7	- 5 595,9	- 8 717,7	- 3 559,1	- 4 158,9	
139,5	170,6	184,2	185,4	214,7	0,1	+ 57,6	+ 93,4	+ 103,5	+ 59,7	+ 135,0	202
416,7	418,1	430,6	491,9	521,5	0,1	+ 8,9	- 74,7	- 76,0	+ 10,0	- 13,7	204
14,5	18,1	15,8	27,3	19,5	0,0	+ 14,5	+ 17,5	+ 15,8	+ 27,2	+ 19,4	205
2 551,8	2 278,8	2 501,1	2 816,1	3 282,0	0,8	+ 210,6	- 792,2	- 1 646,4	- 2 510,2	- 543,8	208
568,6	650,1	677,6	806,4	977,0	0,2	+ 124,8	+ 249,8	+ 105,4	+ 311,0	+ 392,9	212
1 630,8	2 159,6	2 282,5	3 379,9	2 835,0	0,7	- 1 785,7	- 3 380,9	- 5 583,3	- 4 037,2	- 4 397,1	216
1 351,1	1 509,2	1 857,9	2 540,2	2 774,3	0,6	+ 1 077,8	+ 1 164,8	+ 1 471,4	+ 1 906,4	+ 1 721,7	220
288,6	195,4	219,3	241,4	230,5	0,1	+ 210,1	+ 130,1	+ 143,6	+ 156,4	+ 149,5	224
38,6	23,7	25,7	49,9	45,2	0,0	+ 12,5	- 13,0	- 12,5	+ 14,0	+ 11,5	228
26,6	52,8	46,2	34,6	62,7	0,0	+ 0,4	+ 22,9	+ 13,0	+ 9,2	+ 38,5	232
23,1	16,4	21,9	23,6	26,0	0,0	+ 14,4	+ 4,0	+ 10,8	+ 10,8	+ 11,2	236
36,5	41,4	66,4	102,8	119,8	0,0	+ 18,2	- 40,9	- 84,1	+ 63,9	+ 119,7	240
9,0	9,8	5,7	10,3	7,6	0,0	- 5,2	- 9,3	- 14,8	- 24,5	- 7,1	244
7,2	6,5	6,7	7,5	15,0	0,0	+ 7,2	+ 6,4	+ 6,6	+ 7,5	+ 14,9	247
65,5	77,3	78,3	73,8	88,4	0,0	+ 36,3	+ 45,9	+ 54,2	+ 58,9	+ 33,6	248
13,8	16,1	14,4	16,9	24,1	0,0	+ 13,4	+ 16,1	+ 12,9	+ 15,1	+ 22,3	252
8,3	5,5	4,0	3,0	5,4	0,0	+ 8,2	+ 5,4	+ 3,7	+ 2,8	+ 5,4	257
18,1	13,3	24,2	47,4	26,1	0,0	- 51,8	- 69,9	- 94,9	- 127,2	- 102,9	260
31,7	42,2	50,4	45,3	41,3	0,0	+ 6,0	+ 21,2	- 2,1	- 9,6	- 9,3	264
242,6	199,9	260,4	285,5	281,2	0,1	- 210,0	- 226,5	- 179,9	- 190,5	- 164,7	268
250,1	193,9	219,3	175,3	149,6	0,0	- 483,6	- 442,8	- 373,9	- 348,7	- 390,7	272
300,2	190,3	210,7	242,7	111,3	0,0	+ 67,1	+ 0,1	- 61,1	+ 55,2	- 101,3	276
130,6	44,4	50,9	43,6	60,6	0,0	+ 70,6	- 17,3	- 9,3	- 13,2	+ 25,5	280
41,1	37,6	28,9	52,6	79,2	0,0	+ 34,9	+ 25,6	+ 5,7	+ 44,6	+ 69,4	284
2 873,1	2 081,3	3 320,3	4 904,4	3 681,0	0,9	+ 423,0	- 2 272,4	- 2 192,9	+ 1 453,8	- 730,4	288
127,3	190,1	156,9	168,0	268,6	0,1	- 178,3	- 49,7	- 184,4	- 453,3	- 293,5	302
8,4	7,0	6,1	7,0	6,9	0,0	+ 5,1	+ 4,4	- 0,7	- 5,9	- 12,4	306
2,0	1,0	0,9	0,6	4,1	0,0	+ 1,0	- 0,1	- 6,2	- 14,5	- 10,2	310
1,7	1,3	2,7	3,1	2,7	0,0	- 18,5	- 8,8	- 14,5	- 15,5	- 6,0	311
40,8	43,3	62,2	83,3	80,7	0,0	- 215,7	- 246,8	- 353,5	- 203,4	- 127,0	314
24,1	39,2	43,6	60,0	77,1	0,0	- 45,0	- 11,1	- 58,5	- 202,1	- 184,0	318
181,4	246,6	281,3	236,0	215,6	0,1	- 73,5	+ 51,7	+ 74,3	+ 17,4	- 18,9	322
33,3	25,1	25,6	30,1	32,2	0,0	+ 2,4	- 38,2	- 8,8	+ 1,8	- 10,1	324
26,4	24,0	23,6	27,4	39,6	0,0	+ 1,3	- 4,8	- 17,8	- 0,8	- 32,8	328
0,0	0,0	0,0	0,1	0,1	0,0	- 0,0	+ 0,0	+ 0,0	+ 0,1	+ 0,0	329
159,7	145,7	187,8	182,3	141,0	0,0	+ 148,2	+ 135,6	+ 182,6	+ 129,5	+ 138,3	330
91,1	112,9	101,5	122,8	134,6	0,0	+ 54,4	+ 64,3	+ 38,7	+ 33,2	+ 4,1	334
7,2	5,4	6,4	27,8	15,0	0,0	+ 7,2	+ 4,7	+ 6,4	+ 27,3	+ 14,9	338
40,0	35,0	45,7	66,2	74,7	0,0	+ 39,6	+ 33,4	+ 43,3	+ 65,7	+ 72,9	342
408,4	258,8	318,6	342,1	270,1	0,1	+ 18,7	- 50,7	- 26,8	+ 45,0	- 19,2	346
62,8	19,4	48,9	78,1	84,6	0,0	+ 22,9	- 25,8	+ 10,1	+ 39,8	+ 19,3	350
239,4	214,4	192,6	192,3	182,2	0,0	+ 72,7	+ 67,0	+ 25,2	- 5,8	- 16,5	352
1,7	4,8	4,4	4,7	3,0	0,0	+ 1,6	+ 4,7	+ 4,0	+ 4,3	+ 2,7	355
0,0	0,0	0,1	0,0	0,2	0,0	- 0,0	+ 0,0	- 0,1	+ 0,0	+ 0,2	357
63,1	30,0	58,2	50,8	69,9	0,0	+ 41,5	+ 13,5	+ 20,5	+ 20,2	+ 40,9	366
72,1	89,1	92,1	86,8	39,3	0,0	+ 17,9	+ 38,4	+ 24,2	+ 18,9	- 25,8	370
23,5	28,7	35,4	34,1	42,4	0,0	+ 23,3	+ 28,0	+ 34,0	+ 31,6	+ 40,7	372
33,3	30,0	32,5	32,9	37,1	0,0	+ 16,4	+ 5,5	- 2,5	- 18,9	- 9,9	373
0,9	2,9	1,3	2,0	1,2	0,0	- 1,6	- 2,3	- 1,4	- 6,7	- 6,2	375
0,0	0,0	0,0	0,0	0,0	0,0	+ 0,0	+ 0,0	+ 0,0	+ 0,0	- 377	
123,7	106,7	161,3	150,5	150,4	0,0	- 23,4	- 76,1	- 23,7	+ 37,7	+ 10,5	378
2,1	2,4	45,7	186,7	241,9	0,1	+ 1,4	+ 2,4	- 88,5	- 32,4	- 19,6	382
18,3	58,6	41,9	25,5	32,0	0,0	- 3,3	+ 25,8	+ 2,0	- 16,7	- 21,4	386
2,1	5,1	10,4	5,9	4,4	0,0	+ 0,6	+ 2,9	+ 9,5	+ 4,6	- 8,4	391
2,3	2,1	2,1	5,2	6,6	0,0	- 13,0	- 28,1	- 21,5	- 9,9	- 3,7	393
2,3	5,6	9,4	12,3	22,4	0,0	- 0,5	+ 1,2	+ 1,6	+ 4,0	+ 12,6	395
9 251,4	9 652,5	11 490,3	13 755,0	11 083,6	2,6	- 92,4	- 775,3	+ 299,6	+ 2 554,6	- 1 895,2	
1,0	1,9	1,2	1,6	0,8	0,0	- 23,1	- 41,1	- 34,9	- 50,1	- 47,1	406
0,9	1,0	0,6	0,7	0,6	0,0	+ 0,8	+ 1,0	+ 0,5	+ 0,6	+ 0,5	408
1 366,6	1 494,0	2 222,4	3 342,4	2 510,3	0,6	+ 952,7	+ 1 053,8	+ 1 638,0	+ 2 663,6	+ 1 914,9	412
59,4	17,0	10,5	51,0	11,7	0,0	+ 50,2	+ 8,5	- 2,7	+ 46,4	+ 0,3	413
204,5	167,9	140,7	175,6	134,7	0,0	- 49,8	- 82,7	- 79,3	- 31,7	- 27,6	416
1,0	1,4	0,8	1,7	1,5	0,0	- 0,5	- 1,1	- 1,6	- 0,7	- 1,7	421
40,2	32,7	35,6	45,3	31,0	0,0	- 124,7	- 137,8	- 165,0	- 118,2	- 142,3	424
115,1	80,4	42,1	51,8	66,1	0,0	- 183,6	- 359,1	- 352,3	- 411,9	- 299,0	428
54,4	19,8	28,1	56,2	33,2	0,0	- 106,8	- 115,9	- 65,0	- 24,0	- 56,7	432
104,3	97,6	90,1	71,8	56,1	0,0	- 153,6	- 135,3	- 122,3	- 204,9	- 196,4	436
183,6	215,9	165,8	284,3	179,5	0,0	+ 42,1	+ 91,7	+ 8,0	+ 66,1	- 56,7	442
147,3	192,2	188,1	208,2	155,8	0,0	+ 72,5	+ 136,3	+ 82,8	+ 147,6	+ 77,6	448
4,5	4,0	3,9	4,5	5,1	0,0	+ 1,5	+ 2,2	+ 2,5	+ 4,2	+ 3,9	451
24,4	17,2	17,3	18,5	27,5	0,0	+ 19,4	+ 5,9	- 0,4	- 3,1	- 4,4	452
18,0	16,9	17,7	107,5	33,4	0,0	- 467,1	- 618,5	- 634,9	+ 49,9	+ 17,7	453
0,1	0,2	0,1	0,2	0,6	0,0	+ 0,1	+ 0,2	+ 0,1	+ 0,2	+ 0,6	454
59,3	48,6	57,9	67,8	59,6	0,0	+ 37,0	+ 34,7	+ 43,5	+ 50,8	+ 52,2	456
14,8	12,4	8,6	11,2	6,0	0,0	+ 14,2	+ 12,1	+ 8,3	+ 11,0	+ 5,9	457
23,1	25,7	28,8	29,5	27,2	0,0	+ 21,0	+ 24,1	+ 25,1	+ 27,3	+ 26,4	458
.	.	0,3	0,7	0,6	0,0	-	-	+ 0,3	+ 0,4	+ 0,5	460
21,5	23,7	30,1	27,8	29,8	0,0	+ 13,3	+ 10,3	+ 11,2	+ 16,9	+ 8,9	462
4,5	2,8	0,9	0,7	3,2	0,0	+ 4,3	+ 0,9	- 1,0	- 1,2	+ 3,2	463
28,3	35,7	25,2	53,1	56,2	0,0	+ 10,8	+ 23,3	+ 12,0	+ 39,8	+ 43,8	464
.	.	0,8	2,0	1,0	0,0	-	-	+ 0,8	+ 2,0	+ 1,0	465
.	.	0,2	0,7	0,6	0,0	-	-	+ 0,2	+ 0,7	+ 0,5	467
11,7	12,8	11,6	15,8	20,3	0,0	+ 9,7	+ 11,7	+ 10,5	+ 13,9	+ 17,9	469
47,1	56,7	55,5	57,4	91,4	0,0	- 35,8	- 41,8	- 27,1	- 57,7	- 53,1	472

1 Ein- und Ausfuhr (Spezialhandel) nach Länder

1.1 Herstellungs- und

Nr. der Systematik	Land	Einfuhr					%
		1978	1979	1980	1981	1982	
		Mill. DM					
473	Grenada	7,3	6,7	4,3	4,8	3,9	0,0
476	Niederl. Antillen	65,4	86,8	78,4	127,6	280,0	0,1
480	Kolumbien	1 204,3	1 246,3	1 252,6	1 272,4	1 474,5	0,4
484	Venezuela	313,1	448,4	684,9	828,1	1 202,2	0,3
488	Rep. Guyana	28,8	19,7	40,4	48,0	31,3	0,0
492	Surinam	49,9	94,9	160,4	48,9	117,6	0,0
496	Franz.-Guayana	0,7	0,2	0,1	0,3	0,4	0,0
500	Ecuador	184,4	146,9	131,9	139,2	130,6	0,0
504	Peru	166,5	255,7	308,6	260,2	326,7	0,1
508	Brasilien	2 299,8	2 531,4	2 908,7	3 449,4	4 191,7	1,1
512	Chile	781,2	1 022,4	1 096,5	1 046,7	1 187,9	0,3
516	Bolivien	44,9	69,0	50,8	42,5	80,8	0,0
520	Paraguay	105,8	117,3	102,8	83,6	73,0	0,0
524	Uruguay	170,8	244,6	253,2	272,4	225,6	0,1
528	Argentinien	1 490,0	1 442,4	1 289,5	1 125,8	1 399,5	0,4
529	Falklandinseln	-	0,1	0,1	0,1	0,0	0,0
	<u>Asien</u>	20 832,0	25 570,5	34 331,9	37 418,3	32 786,5	8,7
600	Zypern	29,7	35,6	48,3	59,7	62,1	0,0
604	Libanon	18,9	14,1	15,8	12,9	10,0	0,0
608	Syrien	295,1	257,3	236,3	337,6	250,2	0,1
612	Irak	411,5	604,0	1 156,9	176,8	562,5	0,1
616	Iran	4 214,8	4 225,3	3 381,9	1 527,0	1 738,5	0,5
624	Israel	816,2	963,7	1 112,1	1 077,1	1 043,8	0,3
628	Jordanien	8,7	11,0	17,6	13,7	13,3	0,0
632	Saudi-Arabien	3 033,4	4 300,0	9 907,0	14 502,9	10 567,6	2,8
636	Kuwait	529,6	997,0	685,6	623,1	517,4	0,1
640	Bahrain	13,8	12,8	10,7	12,1	57,6	0,0
644	Katar	139,8	151,9	96,3	204,8	275,3	0,1
647	Ver. Arab. Emirate	1 395,7	2 103,9	2 726,9	2 281,1	1 573,3	0,4
649	Oman	91,9	94,7	594,9	1 557,5	1 071,8	0,3
652	Nordjemen	0,3	1,3	1,3	1,4	5,1	0,0
656	Südjemen	1,9	1,8	2,6	1,1	52,8	0,0
660	Afghanistan	99,6	103,9	109,8	94,3	87,2	0,0
662	Pakistan	227,0	253,3	334,7	312,1	327,5	0,1
664	Indien	764,6	1 002,0	1 134,8	1 278,6	1 267,9	0,3
666	Bangladesh	38,0	44,2	44,2	31,4	51,3	0,0
667	Malediven	0,0	0,2	0,0	1,4	0,1	0,0
669	Sri Lanka	74,5	112,6	131,3	150,7	160,3	0,0
672	Nepal	9,0	15,1	17,0	23,4	28,6	0,0
675	Bhutan	-	-	0,1	0,2	0,1	0,0
676	Birma	15,7	23,2	12,4	11,9	23,7	0,0
680	Thailand	765,4	888,1	1 105,0	1 160,6	1 289,5	0,3
684	Laos	0,0	0,1	0,6	0,1	0,0	0,0
696	Kamputschea	0,1	0,0	0,0	-	0,0	0,0
700	Indonesien	703,0	733,2	703,4	685,5	579,1	0,2
701	Malaysia	907,1	1 213,9	1 445,1	1 331,1	1 295,9	0,3
703	Brunei	0,2	0,2	0,1	0,4	0,4	0,0
706	Singapur	559,4	788,9	1 189,5	991,0	984,9	0,3
708	Philippinen	655,2	724,8	740,4	951,2	934,9	0,2
728	Südkorea	1 356,5	1 473,6	1 817,7	2 094,5	2 056,0	0,5
736	Taiwan	1 320,0	1 608,3	2 162,9	2 392,2	2 251,4	0,6
740	Hongkong	2 212,3	2 676,6	3 189,4	3 294,6	3 409,9	0,9
743	Macau	123,3	133,9	199,2	224,1	236,3	0,1
	<u>Ozeanien</u>	416,3	543,3	713,4	637,3	594,3	0,2
801	Papua-Neuguinea	375,6	429,2	558,4	512,8	613,2	0,1
802	Austral.-Ozeanien	0,0	0,1	0,1	0,2	0,2	0,0
803	Nauru	0,0	0,0	0,0	0,0	0,0	0,0
806	Salomonen	7,8	16,5	14,8	6,7	4,3	0,0
807	Tavalu	-	-	0,0	0,0	0,0	0,0
808	Am.-Ozeanien	0,1	0,5	0,4	0,1	0,0	0,0
809	Neukaledonien	12,4	76,8	108,4	76,3	43,0	0,0
811	Wallis und Futuna	0,0	-	0,0	-	-	-
812	Kiribati	-	-	0,0	0,0	0,0	0,0
813	Pitcairnsinseln	-	-	-	-	-	-
814	Neuseel.-Ozeanien	0,1	0,2	3,2	0,1	0,5	0,0
815	Fidschi	4,9	4,9	9,1	1,6	1,5	0,0
816	Wanatu	5,7	6,4	7,2	26,2	28,1	0,0
817	Tonga	2,0	0,9	1,5	0,4	0,0	0,0
819	Westsamoa	6,8	7,6	10,1	12,8	3,4	0,0
822	Franz.-Polynesien	0,7	0,1	0,2	0,0	0,2	0,0
	<u>Industrialisierte westliche Länder</u>	187 252,7	221 440,3	254 101,1	277 963,5	286 321,2	76,1
	Europa	156 804,9	184 956,9	209 534,6	228 483,6	237 240,0	63,0
	Übrige Länder	30 447,8	36 483,4	44 566,5	49 479,9	49 081,2	13,0
	<u>Staatshandelsländer</u>	12 565,1	16 020,8	17 493,0	19 286,7	21 359,2	5,7
	Europa	11 714,9	14 900,9	15 671,7	17 414,7	19 274,3	5,1
	Asien	850,3	1 119,9	1 821,3	1 872,1	2 084,9	0,6
	Insgesamt ¹⁾	243 706,6	292 040,1	341 380,3	369 178,8	376 463,9	100,0

1) Einschl. Polargebiete, Schiffs- und Luftfahrzeugbedarf und Nicht-ermittelte Länder.

gruppen und einzelnen Entwicklungsländern
Verbrauchsländern

Ausfuhr						Saldo der Warenverkehrs Bilanz					Nr. der Syste- matik
1978	1979	1980	1981	1982		1978	1979	1980	1981	1982	
Mill. DM					8	Mill. DM					
2,1	1,0	0,4	0,9	2,1	0,0	- 5,3	- 5,7	- 3,9	- 4,0	- 1,8	473
40,8	37,2	65,5	93,8	61,4	0,0	- 24,5	- 49,6	- 12,9	- 33,8	- 218,6	476
424,1	525,6	527,4	584,0	641,1	0,1	- 780,2	- 720,7	- 725,3	- 688,3	- 833,4	480
1 739,0	1 071,3	1 094,1	1 246,5	1 377,0	0,3	+ 1 426,0	+ 622,9	+ 409,2	+ 418,3	+ 174,8	484
9,7	9,0	7,6	11,3	21,1	0,0	- 19,1	- 10,8	- 32,8	- 36,7	- 10,1	488
35,3	22,6	23,9	43,2	33,6	0,0	- 14,6	- 72,3	- 136,5	- 5,6	- 84,1	492
3,8	4,0	3,8	6,3	24,0	0,0	+ 3,1	+ 3,8	+ 3,7	+ 6,0	+ 23,6	496
412,4	246,2	247,5	369,3	347,5	0,1	+ 227,9	+ 99,2	+ 115,7	+ 230,1	+ 216,9	500
217,7	296,0	349,8	853,5	597,8	0,1	+ 51,2	+ 40,3	+ 41,2	+ 593,3	+ 271,0	504
2 160,4	2 379,2	2 798,6	2 277,1	2 162,6	0,5	- 139,4	- 152,2	- 110,0	- 1 172,3	- 2 029,2	508
383,2	490,5	501,8	732,0	481,5	0,1	- 397,9	- 531,9	- 594,7	- 314,7	- 706,4	512
134,0	119,3	73,2	172,0	63,1	0,0	+ 89,1	+ 50,3	+ 22,4	+ 129,5	- 17,7	516
76,5	67,6	114,8	94,0	64,7	0,0	- 29,3	- 50,0	+ 12,0	+ 10,3	- 8,3	520
128,6	181,3	211,5	222,5	166,1	0,0	- 42,2	- 63,3	- 41,6	- 49,9	- 59,5	524
947,9	1 623,4	2 285,3	2 360,6	1 495,7	0,3	- 542,2	+ 180,9	+ 995,9	+ 1 234,8	+ 96,1	528
0,1	0,0	0,1	0,1	0,5	0,0	+ 0,1	- 0,0	- 0,0	+ 0,0	+ 0,5	529
25 258,9	23 155,7	25 551,5	37 876,7	43 550,0	10,2	+ 4 426,8	- 2 414,8	- 8 780,3	+ 458,3	+ 10 763,5	
140,2	148,1	182,6	244,4	289,0	0,1	+ 110,6	+ 112,5	+ 134,3	+ 184,7	+ 226,9	600
249,4	349,9	445,7	502,2	594,2	0,1	+ 230,5	+ 335,8	+ 429,9	+ 489,3	+ 584,2	604
527,5	687,6	818,9	991,5	885,7	0,2	+ 232,4	+ 430,3	+ 582,5	+ 653,9	+ 635,5	608
1 606,5	2 085,0	3 275,6	6 568,3	7 609,7	1,8	+ 1 194,9	+ 1 481,0	+ 2 118,7	+ 6 391,5	+ 7 047,2	612
6 767,2	2 349,2	2 734,4	3 639,5	3 402,9	0,8	+ 2 552,3	- 1 876,1	- 647,5	+ 2 112,5	+ 1 664,4	616
1 137,9	1 282,4	1 304,2	1 724,4	1 917,0	0,4	+ 321,7	+ 318,8	+ 192,1	+ 647,3	+ 873,1	624
323,0	387,0	469,2	964,6	974,1	0,2	+ 314,3	+ 376,0	+ 451,6	+ 950,9	+ 960,7	628
4 159,1	4 409,8	4 276,3	6 195,6	8 540,8	2,0	+ 1 125,7	+ 109,8	- 5 630,7	- 8 307,4	- 2 026,9	632
692,8	691,6	898,7	1 409,4	1 977,2	0,5	+ 163,1	- 305,4	+ 213,0	+ 786,2	+ 1 459,7	636
143,1	136,3	83,0	196,3	323,3	0,1	+ 129,2	+ 123,5	+ 72,3	+ 184,2	+ 265,8	640
174,7	152,8	169,5	295,0	363,5	0,1	+ 34,9	+ 1,0	+ 73,2	+ 90,1	+ 88,2	644
857,8	864,1	859,9	1 400,9	1 754,7	0,4	- 537,9	- 1 239,8	- 1 867,1	- 880,3	+ 181,4	647
97,9	151,4	153,2	220,9	394,6	0,1	+ 5,8	+ 56,7	- 441,8	- 1 336,6	- 677,3	649
120,6	124,7	137,2	176,0	255,8	0,1	+ 120,3	+ 123,4	+ 135,9	+ 174,5	+ 250,7	652
40,7	24,4	32,9	46,3	42,4	0,0	+ 38,8	+ 22,6	+ 30,3	+ 45,2	- 10,4	656
73,8	75,5	51,4	61,6	57,6	0,0	- 25,8	- 28,4	- 58,4	- 33,3	- 29,6	660
418,8	510,8	470,4	667,1	721,9	0,2	+ 191,8	+ 257,5	+ 135,6	+ 355,0	+ 394,5	662
1 271,2	1 284,8	1 372,2	2 249,4	2 102,1	0,5	+ 506,6	+ 282,8	+ 237,4	+ 970,8	+ 834,2	664
142,3	160,1	116,6	160,5	122,7	0,0	+ 104,3	+ 115,9	+ 72,3	+ 129,2	+ 71,3	666
0,6	3,0	4,9	5,9	2,6	0,0	+ 0,6	+ 2,9	+ 4,9	+ 4,5	+ 2,6	667
98,5	128,7	108,8	176,3	153,4	0,0	+ 24,1	+ 16,0	- 22,5	+ 25,6	- 6,9	669
7,7	10,0	10,9	16,1	24,8	0,0	- 1,3	- 5,2	- 6,1	- 7,4	- 3,9	672
0,3	0,1	0,1	0,4	0,1	0,0	+ 6,3	+ 0,1	+ 0,1	+ 0,3	- 0,0	675
81,2	132,4	115,6	108,6	170,4	0,0	+ 65,6	+ 109,2	+ 103,2	+ 96,8	+ 146,7	676
526,1	590,5	663,6	730,9	717,8	0,2	- 239,3	- 297,6	- 441,5	- 429,7	- 571,7	680
7,3	2,9	3,0	1,2	4,8	0,0	+ 7,3	+ 2,8	+ 2,4	+ 1,1	+ 4,7	684
0,0	1,2	7,1	1,9	0,9	0,0	- 0,1	+ 1,2	+ 7,1	+ 1,9	+ 0,9	696
1 018,7	746,4	1 092,4	2 574,5	2 790,9	0,7	+ 315,7	+ 13,2	+ 389,0	+ 1 889,1	+ 2 211,8	700
628,8	709,9	835,1	876,9	995,1	0,2	- 278,3	- 504,0	- 610,0	- 454,2	- 300,8	701
19,6	14,0	9,6	27,5	20,6	0,0	+ 19,4	+ 13,7	+ 9,5	+ 27,1	+ 20,2	703
805,4	1 063,5	1 296,2	1 515,2	1 847,5	0,4	+ 245,9	+ 274,6	+ 106,7	+ 524,2	+ 862,5	706
387,4	464,7	494,8	622,9	619,6	0,1	- 267,7	- 260,1	- 245,6	- 328,3	- 315,2	708
1 008,1	1 465,7	958,9	998,3	1 185,1	0,3	- 348,4	- 7,9	- 858,9	- 1 096,2	- 871,0	728
684,8	923,8	1 025,8	1 194,5	1 296,5	0,3	- 635,2	- 684,5	- 1 137,1	- 1 197,7	- 954,9	736
974,1	1 012,0	1 066,9	1 305,5	1 389,9	0,3	- 1 238,2	- 1 664,6	- 2 122,5	- 1 989,1	- 2 020,0	740
66,0	11,5	6,3	6,8	1,2	0,0	- 57,3	- 122,4	- 192,9	- 217,3	- 235,1	743
73,3	87,3	78,3	93,9	92,4	0,0	- 343,1	- 456,0	- 635,2	- 543,4	- 501,9	
13,5	14,0	21,4	22,2	20,6	0,0	- 362,1	- 415,2	- 537,0	- 490,5	- 492,6	801
0,5	0,9	1,1	1,7	3,1	0,0	+ 0,5	+ 0,7	+ 1,0	+ 1,5	+ 2,9	802
0,0	0,1	0,1	0,1	0,0	0,0	- 0,0	+ 0,1	+ 0,1	+ 0,1	+ 0,0	803
2,2	1,1	0,4	0,7	0,5	0,0	- 5,7	- 15,4	- 14,3	- 6,0	- 3,8	806
-	-	0,0	0,0	0,1	0,0	-	-	+ 0,0	- 0,0	+ 0,1	807
1,7	2,3	2,2	1,2	1,1	0,0	+ 1,6	+ 1,8	+ 1,8	+ 1,1	+ 1,1	808
13,8	16,0	18,6	21,9	17,6	0,0	+ 1,4	- 60,8	- 89,8	- 54,5	- 25,4	809
0,0	0,0	0,0	0,0	0,0	0,0	- 0,0	+ 0,0	- 0,0	+ 0,0	+ 0,0	811
-	-	0,0	0,3	0,9	0,0	-	-	+ 0,0	+ 0,3	+ 0,9	812
-	-	-	0,0	-	-	-	-	-	+ 0,0	-	813
0,2	0,8	0,7	0,3	6,2	0,0	+ 0,1	+ 0,5	- 2,5	+ 0,2	+ 5,7	814
11,4	6,0	6,8	6,1	7,9	0,0	+ 6,5	+ 1,1	- 2,3	+ 4,4	+ 6,5	815
2,2	1,4	0,5	0,4	0,6	0,0	- 3,5	- 5,0	- 6,7	- 25,8	- 27,4	816
0,1	20,7	1,5	6,8	0,2	0,0	- 2,0	+ 19,8	- 0,0	+ 6,4	+ 0,2	817
5,1	1,7	1,3	1,8	2,1	0,0	- 1,7	- 5,9	- 8,8	- 11,0	- 1,3	819
22,5	22,3	23,6	30,4	31,5	0,0	+ 21,8	+ 22,2	+ 23,5	+ 30,3	+ 31,3	822
219 050,8	249 579,7	277 722,2	304 916,9	332 887,3	77,8	+ 31 798,1	+ 28 139,4	+ 23 621,1	+ 26 953,4	+ 46 566,1	
187 599,0	216 924,8	243 131,6	262 218,8	287 279,1	67,2	+ 30 794,0	+ 31 968,0	+ 33 597,1	+ 33 735,2	+ 50 039,1	
31 451,8	32 654,8	34 590,5	42 698,1	45 608,3	10,7	+ 1 004,1	- 3 828,6	- 9 976,0	- 6 781,8	- 3 473,0	
17 634,7	18 841,1	19 398,9	19 544,7	20 522,1	4,8	+ 5 069,6	+ 2 820,3	+ 1 905,9	+ 258,0	- 837,0	
15 478,0	15 942,2	17 223,0	17 144,2	18 351,8	4,3	+ 3 763,1	+ 1 041,4	+ 1 551,3	- 270,5	- 922,5	
2 156,7	2 898,9	2 175,9	2 400,5	2 170,3	0,5	+ 1 306,4	+ 1 779,0	+ 354,6	+ 528,4	+ 85,4	
284 907,1	314 469,4	350 327,7	396 898,3	427 740,9	100,0	+ 41 200,4	+ 22 429,3	+ 8 947,4	+ 27 719,6	+ 51 277,0	

1 Ein- und Ausfuhr (Spezialhandel) nach Länder

1.2 Einkaufs- und

Nr. der System- atik	Land	Einfuhr					
		1978	1979	1980	1981	1982	
		Mill. DM					
Entwicklungsländer		24 349,5	28 931,4	37 092,1	40 925,9	38 740,1	10,3
OPEC-Länder ¹⁾		5 959,9	7 785,0	12 608,5	15 296,2	12 203,2	3,2
Übrige Entw.-Ldr.		18 389,6	21 146,3	24 483,6	25 629,8	26 536,8	7,0
Afrika		5 241,0	6 360,2	8 707,9	9 541,6	8 796,3	2,3
202	Kanar. Inseln	14,1	9,9	13,0	11,6	13,3	0,0
204	Marokko	355,0	435,1	456,7	433,7	466,6	0,1
205	Ceuta und Melilla	0,0	0,6	0,0	0,1	0,0	0,0
208	Algerien	1 560,6	2 083,4	2 976,7	3 744,0	2 460,2	0,7
212	Tunesien	258,2	300,0	386,4	396,9	450,8	0,1
216	Libyen	782,2	752,4	1 737,3	2 079,6	2 354,4	0,6
220	Ägypten	100,1	163,2	160,0	195,3	231,8	0,1
224	Sudan	40,4	33,7	38,4	43,3	45,1	0,0
228	Mauretanien	25,8	36,3	29,8	34,1	31,0	0,0
232	Mali	22,4	29,3	32,8	24,3	23,4	0,0
236	Obervolta	0,5	0,7	0,4	0,1	1,5	0,0
240	Niger	0,2	14,9	79,0	29,6	0,1	0,0
244	Tschad	13,0	15,5	17,9	20,8	9,0	0,0
247	Rep. Kap Verde	-	0,0	0,0	0,0	0,1	0,0
248	Senegal	23,6	26,5	21,4	10,5	37,8	0,0
252	Gambia	0,5	0,0	0,0	1,2	1,0	0,0
257	Guinea-Bissau	0,2	0,1	0,1	0,0	0,0	0,0
260	Republik Guinea	39,4	32,5	42,7	62,1	40,9	0,0
264	Sierra Leone	3,2	1,8	3,9	4,3	2,6	0,0
268	Liberia	425,6	397,9	410,5	448,5	430,5	0,1
272	Elfenbeinküste	286,7	262,8	327,2	276,8	244,2	0,1
276	Ghana	100,8	102,6	109,5	108,5	122,4	0,0
280	Togo	28,4	36,3	33,1	30,4	17,0	0,0
284	Benin	1,5	4,5	3,5	3,6	4,3	0,0
288	Nigeria	299,9	784,6	765,9	449,1	567,1	0,2
302	Kamerun	110,1	109,4	148,0	211,2	156,7	0,0
306	Zentralafrik. Rep.	0,6	0,9	1,3	2,2	6,9	0,0
310	Äquatorialguinea	0,1	-	0,0	1,4	3,8	0,0
311	S. Tomé u. Príncipe	0,6	0,2	0,0	1,5	0,4	0,0
314	Gabun	35,9	33,7	38,7	30,1	23,1	0,0
318	VR Kongo	40,7	34,1	43,6	78,1	71,6	0,0
322	Zaire	88,0	91,2	114,9	113,9	85,1	0,0
324	Ruanda	10,0	25,0	8,8	4,3	18,9	0,0
328	Burundi	12,9	12,9	27,7	16,7	56,3	0,0
329	St. Helena	0,0	-	-	-	0,0	0,0
330	Angola	8,5	7,4	2,2	2,6	2,3	0,0
334	Äthiopien	24,4	18,5	32,8	46,3	84,0	0,0
338	Dschibuti	0,0	0,6	0,0	0,5	0,1	0,0
342	Somalia	0,1	0,8	2,4	0,4	1,8	0,0
346	Kenia	217,0	174,4	205,7	174,2	196,0	0,1
350	Uganda	14,2	24,6	17,1	16,9	42,9	0,0
352	Tansania	103,8	70,4	100,8	92,4	94,5	0,0
355	Seychellen	0,0	0,1	0,3	0,3	4,8	0,0
357	Brit. Geb. Ind. Oa.	0,0	-	1,5	1,6	0,3	0,0
366	Mosambik	21,1	7,4	12,5	11,4	14,2	0,0
370	Madagaskar	32,9	21,8	47,8	39,2	38,4	0,0
372	Réunion	0,1	0,1	0,4	1,0	0,2	0,0
373	Mauritius	12,7	16,5	27,0	41,3	39,6	0,0
375	Komoren	1,5	3,7	1,7	4,9	5,0	0,0
377	Mayotte	-	-	-	-	-	-
378	Sambia	82,3	129,5	108,3	77,6	100,2	0,0
382	Simbabwe	0,8	-	60,4	107,2	140,1	0,0
386	Malawi	14,4	18,2	27,6	31,1	33,5	0,0
391	Botswana	10,1	1,6	0,5	1,2	0,1	0,0
393	Swasiland	13,1	28,3	21,8	14,9	9,6	0,0
395	Lesotho	2,5	4,3	7,8	8,2	10,5	0,0
Amerika		7 001,7	7 815,4	8 147,5	8 598,6	9 756,7	2,6
406	Grönland	11,3	13,7	18,0	26,8	25,3	0,0
408	St. Pierre, Miquel.	0,1	0,0	0,0	0,1	0,0	0,0
412	Mexiko	333,0	360,7	468,0	487,8	449,0	0,1
413	Bermuda	447,5	549,9	438,8	559,3	691,4	0,2
416	Guatemala	142,6	135,7	114,9	111,9	106,9	0,0
421	Belize	1,5	2,2	2,0	1,7	2,9	0,0
424	Republik Honduras	85,5	82,0	59,9	60,1	39,9	0,0
428	El Salvador	196,0	298,8	266,2	301,2	274,6	0,1
432	Nicaragua	115,0	88,7	68,2	51,0	68,8	0,0
436	Costa Rica	100,7	62,6	66,7	95,9	106,1	0,0
442	Panama	426,4	304,2	282,0	260,9	312,2	0,1
448	Kuba	20,7	12,0	12,1	9,4	33,6	0,0
451	Westindien	1,7	1,0	0,8	0,4	1,0	0,0
452	Republik Haiti	4,1	8,4	10,9	19,3	26,5	0,0
453	Bahamas	210,1	284,3	332,7	90,6	169,8	0,0
454	Turks-, Caicosins.	-	-	0,0	-	-	-
456	Dominik. Republik	4,0	2,4	5,5	3,2	2,5	0,0
457	Am. Jungferninseln	0,2	0,2	0,3	0,2	0,5	0,0
458	Guadeloupe	0,0	0,2	2,2	0,1	0,0	0,0
460	Dominica	-	-	0,0	0,3	0,0	0,0
462	Martinique	0,0	1,0	1,3	0,1	0,1	0,0
463	Kaimaninseln	11,7	21,4	80,0	144,3	28,1	0,0
464	Jamaika	3,5	5,0	7,2	6,8	6,3	0,0
465	St. Lucia	-	-	0,0	0,0	0,0	0,0
467	St. Vincent	-	-	0,0	0,0	0,1	0,0
469	Barbados	0,3	0,7	1,1	1,1	1,8	0,0
472	Trinidad u. Tobago	15,5	20,8	19,2	48,9	20,9	0,0

1) Siehe Fußnote 3 auf der 3. Seite des Umschlages.

gruppen und einzelnen Entwicklungsländern
Käuferländer

Ausfuhr						Saldo der Handelsbilanz					Nr. der Syste- matik
1978	1979	1980	1981	1982		1978	1979	1980	1981	1982	
Mill. DM					8	Mill. DM					
44 730,2	42 525,0	48 548,3	66 244,1	68 097,1	15,9	+ 20 380,7	+ 13 593,6	+ 11 456,2	+ 25 318,1	+ 29 357,0	
22 883,7	17 641,9	20 892,9	31 990,9	34 909,2	8,2	+ 16 923,7	+ 9 856,9	+ 8 284,4	+ 16 694,7	+ 22 706,0	
21 846,6	24 883,0	27 655,4	34 253,2	33 187,9	7,8	+ 3 457,0	+ 3 736,7	+ 3 171,8	+ 8 623,5	+ 6 651,0	
11 855,6	11 232,7	13 260,4	17 185,0	16 279,4	3,8	+ 6 614,6	+ 4 872,5	+ 4 552,6	+ 7 643,4	+ 7 483,2	
132,9	164,5	169,4	166,3	195,4	0,0	+ 118,7	+ 154,6	+ 156,4	+ 154,8	+ 182,1	202
398,4	394,5	404,8	454,2	497,0	0,1	+ 43,4	- 40,6	- 51,8	+ 20,5	+ 30,4	204
14,7	18,0	15,8	27,3	19,4	0,0	+ 14,7	+ 17,4	+ 15,8	+ 27,2	+ 19,4	205
2 427,9	2 148,5	2 380,9	2 704,0	3 009,0	0,7	+ 867,2	+ 65,1	- 595,9	- 1 040,0	+ 548,8	208
520,5	611,9	651,8	787,3	925,0	0,2	+ 262,3	+ 311,9	+ 265,4	+ 390,5	+ 474,2	212
1 568,8	2 066,1	2 144,3	3 101,3	2 608,4	0,6	+ 786,6	+ 1 313,7	+ 407,0	+ -1 021,7	+ 254,0	216
1 296,1	1 444,8	1 783,7	2 395,5	2 624,1	0,6	+ 1 196,0	+ 1 281,6	+ 1 623,8	+ 2 200,2	+ 2 392,3	220
262,3	172,2	188,3	217,3	214,2	0,1	+ 221,9	+ 138,6	+ 149,9	+ 174,0	+ 169,1	224
31,7	20,5	23,7	46,2	40,9	0,0	+ 5,9	- 15,8	- 6,2	+ 12,0	+ 9,9	228
23,3	50,8	44,2	33,1	59,0	0,0	+ 0,9	+ 21,5	+ 11,3	+ 8,7	+ 35,6	232
19,5	15,1	19,1	20,6	24,6	0,0	+ 18,9	+ 14,4	+ 18,7	+ 20,0	+ 23,1	236
33,0	39,1	63,1	93,2	112,6	0,0	+ 32,9	+ 24,2	- 15,9	+ 63,6	+ 112,5	240
5,0	7,2	2,0	5,0	1,6	0,0	- 8,0	- 8,3	- 15,9	- 15,7	- 7,4	244
7,2	6,0	6,1	7,1	14,6	0,0	+ 7,2	+ 6,0	+ 6,1	+ 7,0	+ 14,6	247
61,5	69,3	71,4	66,9	80,3	0,0	+ 37,9	+ 42,8	+ 50,0	+ 56,3	+ 42,5	248
10,4	11,6	10,6	13,2	21,1	0,0	+ 9,9	+ 11,6	+ 10,6	+ 12,1	+ 20,0	252
6,8	5,0	3,8	2,0	3,7	0,0	+ 6,7	+ 5,0	+ 3,8	+ 1,9	+ 3,7	257
13,3	10,8	20,4	41,7	20,5	0,0	- 26,1	- 21,7	- 22,3	- 20,4	- 20,4	260
28,1	36,4	44,7	33,6	36,9	0,0	+ 24,9	+ 34,7	+ 40,8	+ 29,3	+ 34,4	264
232,8	195,2	270,4	281,9	252,7	0,1	- 192,8	- 202,7	- 140,1	- 166,6	- 177,8	268
218,6	163,4	171,2	143,9	115,9	0,0	- 68,0	- 99,5	- 156,0	- 133,0	- 128,3	272
290,2	181,6	198,7	225,7	101,9	0,0	+ 189,5	+ 78,9	+ 89,2	+ 117,2	- 20,4	276
123,8	36,4	45,9	38,7	57,3	0,0	+ 95,4	+ 0,1	+ 12,9	+ 8,2	+ 40,3	280
39,5	34,3	24,5	46,0	72,7	0,0	+ 38,0	+ 29,8	+ 21,0	+ 42,4	+ 68,4	284
2 465,7	1 749,6	2 725,8	4 234,4	3 108,8	0,7	+ 2 165,8	+ 965,0	+ 1 959,9	+ 3 785,3	+ 2 541,6	288
115,0	169,3	133,2	146,4	233,1	0,1	+ 4,8	+ 59,9	- 14,8	- 64,8	+ 76,4	302
7,1	5,9	5,1	5,7	6,3	0,0	+ 6,6	+ 5,1	+ 3,8	+ 3,5	- 0,6	306
0,4	0,2	2,0	0,5	3,2	0,0	+ 0,3	+ 0,2	+ 2,0	- 0,9	- 0,6	310
1,6	1,0	2,5	4,1	2,4	0,0	+ 1,0	+ 0,8	+ 2,5	+ 2,6	+ 1,9	311
36,5	37,8	52,1	69,1	68,1	0,0	+ 0,6	+ 4,1	+ 13,5	+ 39,0	+ 45,0	314
22,5	34,0	38,3	47,6	63,5	0,0	- 18,2	- 0,1	- 5,4	- 30,5	- 8,0	318
162,3	222,2	260,9	222,5	199,0	0,0	+ 74,3	+ 131,1	+ 146,1	+ 108,6	+ 113,9	322
28,7	21,7	22,6	24,6	25,3	0,0	+ 18,7	- 3,2	+ 13,8	+ 20,2	+ 6,4	324
24,2	21,3	22,2	25,2	34,9	0,0	+ 11,3	+ 8,5	+ 5,5	+ 8,5	- 21,4	328
0,0	0,0	0,0	0,1	0,1	0,0	- 0,0	+ 0,0	+ 0,0	+ 0,1	+ 0,1	329
112,5	121,2	144,2	146,8	128,5	0,0	+ 104,0	+ 113,8	+ 142,0	+ 144,1	+ 126,2	330
89,8	109,7	94,5	113,9	123,7	0,0	+ 65,4	+ 91,2	+ 61,6	+ 67,6	+ 39,7	334
8,7	5,4	6,3	20,5	11,9	0,0	+ 8,7	+ 4,8	+ 6,3	+ 20,1	+ 11,8	338
30,7	31,9	44,1	59,6	69,7	0,0	+ 30,6	+ 31,1	+ 41,8	+ 59,2	+ 67,9	342
287,1	242,1	294,8	311,1	248,0	0,1	+ 170,1	+ 67,7	+ 89,1	+ 136,9	+ 52,0	346
61,0	17,9	44,5	68,9	78,1	0,0	+ 46,7	+ 6,7	+ 27,4	+ 52,0	+ 35,2	350
218,7	200,0	170,3	176,6	153,0	0,0	+ 114,9	+ 129,6	+ 69,5	+ 84,2	+ 58,5	352
1,5	4,6	4,2	4,0	2,9	0,0	+ 1,5	+ 4,5	+ 3,9	+ 3,7	- 2,0	355
0,0	0,0	0,1	0,0	0,2	0,0	+ 0,0	+ 0,0	- 1,5	- 1,7	- 0,2	357
53,9	26,1	33,1	46,5	62,9	0,0	+ 32,8	+ 18,7	+ 20,7	+ 35,2	+ 48,6	366
69,1	82,7	86,6	84,3	35,5	0,0	+ 36,1	+ 60,9	+ 38,8	+ 45,1	- 3,0	370
23,0	27,1	32,4	32,0	39,7	0,0	+ 22,9	+ 27,0	+ 32,0	+ 31,0	+ 39,5	372
32,2	29,6	31,1	32,3	34,7	0,0	+ 19,4	+ 13,1	+ 4,1	- 9,0	- 4,8	373
1,0	1,1	1,3	1,4	1,0	0,0	- 0,5	- 2,6	- 0,4	- 3,5	- 4,1	375
0,0	0,0	0,0	0,0	0,0	0,0	+ 0,0	+ 0,0	+ 0,0	+ 0,0	+ 0,0	377
114,6	100,1	153,7	142,2	144,2	0,0	+ 32,3	- 29,4	+ 45,4	+ 64,6	+ 43,9	378
2,1	2,2	42,8	170,8	208,1	0,0	+ 1,3	+ 2,2	- 17,7	+ 63,6	+ 68,0	382
15,8	56,2	39,1	24,2	29,3	0,0	+ 1,4	+ 38,0	+ 11,5	- 6,9	- 4,2	386
1,9	4,1	7,7	5,4	30,4	0,0	- 8,2	+ 2,5	+ 7,2	+ 4,1	+ 30,2	391
1,1	2,0	1,9	5,0	6,5	0,0	- 11,9	- 26,3	- 19,9	- 9,9	- 3,1	393
0,7	2,3	3,9	7,6	17,8	0,0	- 1,8	- 2,1	- 3,8	- 0,6	+ 7,3	395
9 097,3	9 533,6	11 034,2	13 315,7	10 656,5	2,5	+ 2 095,6	+ 1 718,2	+ 2 886,6	+ 4 717,1	+ 899,7	
0,8	0,6	0,7	1,0	0,9	0,0	- 10,5	- 13,2	- 17,3	- 25,8	- 24,4	406
0,6	0,9	0,6	0,6	0,5	0,0	+ 0,5	+ 0,8	+ 0,6	+ 0,6	+ 0,5	408
1 335,6	1 438,0	2 125,0	3 146,6	2 387,2	0,6	+ 1 002,6	+ 1 077,3	+ 1 657,0	+ 2 658,8	+ 1 938,2	412
162,7	161,4	24,0	67,1	26,2	0,0	- 284,8	- 388,5	- 414,8	- 492,2	- 665,2	413
196,8	164,2	135,6	168,4	127,6	0,0	+ 54,2	+ 28,5	+ 20,7	+ 56,5	+ 20,7	416
0,6	1,0	0,5	0,6	1,2	0,0	- 0,8	- 1,2	- 1,5	- 1,1	- 1,7	421
36,6	27,2	31,2	35,3	26,0	0,0	- 48,8	- 54,8	- 28,6	- 24,8	- 13,9	424
113,4	78,3	39,4	49,2	59,6	0,0	- 82,6	- 220,5	- 226,8	- 252,0	- 215,0	428
52,7	19,3	27,1	52,3	32,5	0,0	- 62,4	- 69,5	- 41,1	+ 1,3	- 36,3	432
98,7	90,7	90,5	70,5	54,4	0,0	- 2,0	+ 28,0	+ 23,8	- 25,4	- 51,7	436
200,1	231,0	179,8	356,6	226,5	0,1	- 226,3	- 73,2	- 102,2	+ 95,7	- 85,7	442
137,3	185,1	166,5	191,8	133,0	0,0	+ 116,6	+ 173,1	+ 154,4	+ 182,4	+ 99,4	448
4,7	4,9	5,3	3,7	4,0	0,0	+ 3,0	+ 3,9	+ 4,6	+ 3,3	+ 3,0	451
20,2	15,0	12,6	17,2	26,1	0,0	+ 16,1	+ 6,6	+ 1,6	- 2,1	- 0,4	452
121,0	143,2	178,0	302,8	232,6	0,1	- 89,1	- 141,0	- 154,7	+ 212,1	+ 62,8	453
0,2	0,2	0,1	0,3	0,6	0,0	+ 0,2	+ 0,1	+ 0,1	+ 0,3	+ 0,6	454
57,2	45,9	55,1	57,7	55,5	0,0	+ 53,1	+ 43,5	+ 49,6	+ 54,5	+ 53,1	456
13,3	11,4	7,6	7,6	4,4	0,0	+ 13,1	+ 11,1	+ 7,3	+ 7,4	+ 3,9	457
21,7	25,5	27,5	27,6	24,9	0,0	+ 21,7	+ 25,4	+ 25,3	+ 27,6	+ 24,8	458
.	.	0,3	0,5	0,4	0,0	.	.	+ 0,2	+ 0,2	+ 0,4	460
20,6	22,8	28,2	26,1	27,8	0,0	+ 20,5	+ 21,9	+ 26,9	+ 26,0	+ 27,7	462
4,8	3,9	13,9	31,0	19,4	0,0	- 6,9	- 17,5	- 66,2	- 113,3	- 8,7	463
26,3	29,3	20,8	48,4	40,8	0,0	+ 22,8	+ 24,4	+ 13,5	+ 41,6	+ 34,4	464
.	.	0,8	0,6	0,9	0,0	.	.	+ 0,8	+ 0,6	+ 0,9	465
.	.	0,2	0,6	0,5	0,0	.	.	+ 0,2	+ 0,6	+ 0,5	467
11,7	12,5	11,5	14,9	16,8	0,0	+ 11,4	+ 11,8	+ 10,4	+ 13,8	+ 15,1	469
40,0	51,1	45,9	48,8	74,7	0,0	+ 24,4	+ 30,3	+ 26,7	- 0,1	+ 53,8	472

gruppen und einzelnen Entwicklungsländern
Käuferländer

Ausfuhr						Saldo der Handelsbilanz						Nr. der Systematik			
1978	1979	1980	1981	1982		1978	1979	1980	1981	1982					
Mill. DM					§	Mill. DM									
2,1	1,0	0,4	0,9	1,8	0,0	-	1,0	-	0,9	-	1,1	+	0,5	473	
35,3	33,7	59,1	87,9	50,1	0,0	+	6,6	+	17,0	+	66,2	+	14,5	476	
399,3	502,3	508,7	549,2	618,8	0,2	-	408,9	-	335,2	-	360,7	-	302,5	480	
1 642,9	1 009,0	986,3	1 118,1	1 272,3	0,3	+	1 497,2	+	791,8	+	639,9	+	447,8	484	
8,5	6,3	6,5	8,9	20,3	0,0	-	16,7	-	12,1	-	33,4	-	7,8	488	
30,5	18,2	18,7	36,0	26,9	0,0	+	18,3	-	1,4	-	13,6	+	19,9	492	
3,1	3,4	3,3	5,7	11,1	0,0	+	2,9	+	3,3	+	3,2	+	10,9	496	
402,9	228,9	230,8	343,3	322,4	0,1	+	302,7	+	168,3	+	188,3	+	280,7	500	
209,1	283,3	338,6	822,9	579,0	0,2	+	94,4	+	95,7	+	121,3	+	350,6	504	
2 074,0	2 280,8	2 710,0	2 167,2	2 028,8	0,5	+	285,2	+	308,9	+	529,3	-	957,0	508	
371,1	481,4	488,2	702,6	459,8	0,1	-	256,5	-	432,4	-	506,5	-	599,3	512	
130,2	117,3	71,3	167,2	60,4	0,0	+	107,7	+	75,0	+	51,6	+	39,5	516	
74,3	64,9	113,3	92,9	61,4	0,0	+	7,1	-	14,4	+	34,4	+	21,3	520	
127,0	178,1	203,2	226,0	163,1	0,0	-	39,3	-	55,8	-	59,0	-	57,9	524	
909,5	1 561,6	2 067,1	2 258,8	1 375,4	0,4	-	50,3	+	602,9	+	1 280,0	+	410,6	528	
0,1	0,0	0,1	0,1	0,0	0,0	+	0,1	+	0,0	+	0,1	+	0,0	529	
23 714,4	21 682,2	24 189,1	35 661,0	41 085,0	9,6	+	11 941,4	+	7 278,8	+	4 393,4	+	13 351,5	600	
138,0	145,9	184,8	240,0	286,2	0,1	+	115,1	+	118,0	+	121,4	+	236,0	604	
252,6	361,2	442,7	506,5	598,7	0,1	+	231,9	+	346,4	+	423,5	+	587,7	608	
468,4	637,8	796,4	971,9	851,9	0,2	+	250,7	+	430,8	+	709,5	+	786,2	612	
1 475,4	1 883,0	3 023,4	5 983,9	6 953,6	1,6	+	1 209,3	+	1 567,6	+	2 250,0	+	6 845,9	616	
6 535,9	2 271,6	2 609,7	3 376,4	3 144,6	0,7	+	5 642,5	+	1 044,9	+	1 225,3	+	2 468,8	624	
1 099,9	1 217,9	1 240,4	1 633,2	1 830,6	0,4	+	340,0	+	323,6	+	189,6	+	858,6	628	
299,4	381,0	422,5	937,4	934,0	0,2	+	290,2	+	369,1	+	402,4	+	906,0	632	
3 756,0	3 983,6	3 917,1	5 677,0	7 918,0	1,9	+	3 402,1	+	3 395,2	+	1 089,2	+	4 381,8	636	
650,5	678,6	887,7	1 360,0	1 923,9	0,4	+	392,4	+	425,7	+	636,7	+	1 499,9	640	
130,7	131,8	75,5	190,4	320,6	0,1	+	122,0	+	119,1	+	64,9	+	309,7	644	
198,9	134,1	159,8	278,3	337,4	0,1	+	147,5	+	115,2	+	112,9	+	117,0	648	
772,1	758,3	786,3	1 301,8	1 625,5	0,4	-	27,9	-	303,2	-	311,8	+	983,5	647	
80,0	134,7	139,9	206,2	369,2	0,1	+	71,9	+	129,4	+	134,2	+	203,5	649	
114,9	113,4	129,8	163,1	246,9	0,1	+	114,6	+	111,3	+	128,3	+	245,6	652	
44,8	22,9	27,1	44,6	33,5	0,0	+	44,0	+	22,3	+	25,3	+	14,6	656	
71,6	74,0	50,0	59,8	56,7	0,0	+	15,8	+	27,7	-	11,5	+	1,2	660	
405,9	501,6	438,2	615,9	683,9	0,2	+	230,2	+	295,2	+	190,6	+	361,3	662	
1 131,4	1 234,4	1 336,0	2 174,3	2 043,3	0,5	+	467,2	+	377,3	+	359,8	+	965,1	664	
133,2	142,2	105,6	151,3	111,0	0,0	+	117,8	+	128,7	+	87,1	+	85,7	666	
0,5	2,9	4,9	4,2	2,6	0,0	+	0,5	+	2,9	+	4,7	+	2,6	667	
78,7	120,8	99,3	163,3	134,9	0,0	+	20,2	+	32,8	-	2,8	+	0,6	669	
7,0	9,6	10,2	14,9	24,2	0,0	-	0,1	-	2,1	-	2,9	+	4,6	672	
0,3	0,0	0,0	0,4	0,1	0,0	+	0,3	+	0,0	-	0,0	+	0,2	675	
76,9	124,0	103,2	84,5	158,4	0,0	+	67,7	+	111,3	+	95,9	+	141,8	676	
504,4	556,6	632,5	689,7	690,2	0,2	-	50,6	-	123,4	-	250,8	-	198,8	680	
6,9	0,9	2,0	0,4	4,2	0,0	+	6,8	+	0,8	+	1,4	+	4,2	684	
0,0	1,0	6,4	1,3	0,3	0,0	-	0,1	+	1,0	+	6,4	+	1,3	696	
950,2	692,8	988,8	2 443,3	2 616,9	0,6	+	537,8	+	303,5	+	669,4	+	2 291,1	700	
604,0	673,9	814,3	776,4	935,4	0,2	+	14,3	-	103,9	-	131,0	-	44,2	701	
4,3	3,8	4,3	19,7	15,9	0,0	+	4,0	+	3,5	+	4,2	+	15,4	703	
782,9	1 029,5	1 269,2	1 509,8	1 834,9	0,4	+	254,6	+	287,1	+	202,7	+	907,8	706	
370,4	440,4	469,2	595,5	587,5	0,1	+	84,6	+	78,4	+	8,4	+	83,1	708	
848,5	1 271,7	913,7	953,9	1 091,6	0,3	-	249,2	+	141,3	-	504,9	-	601,7	728	
656,4	908,2	1 007,0	1 140,4	1 246,3	0,3	-	443,9	-	396,9	-	742,9	-	546,6	736	
987,6	1 026,6	1 084,8	1 384,9	1 470,9	0,3	-	1 480,2	-	2 025,4	-	2 679,5	-	2 630,5	740	
75,8	11,3	6,5	6,3	0,9	0,0	-	2,6	-	76,2	-	112,2	-	158,9	743	
63,0	76,5	64,6	82,3	76,2	0,0	-	270,9	-	275,8	-	376,4	-	382,2		
10,2	9,5	13,6	17,6	17,4	0,0	-	308,5	-	323,6	-	418,0	-	419,2	801	
0,5	0,8	1,0	1,7	3,1	0,0	+	0,4	+	0,7	+	0,9	+	3,0	802	
0,0	0,1	0,1	0,1	0,0	0,0	-	0,0	+	0,1	+	0,1	+	0,0	803	
1,9	0,8	0,4	0,5	0,4	0,0	-	0,9	-	4,7	-	0,7	-	0,9	806	
.	.	0,0	0,0	0,1	0,0	+	0,0	+	0,1	807	
1,7	2,2	2,3	1,2	1,2	0,0	+	1,7	+	2,2	+	1,9	+	1,2	808	
11,9	15,1	16,6	19,3	16,1	0,0	+	10,3	+	6,4	+	14,5	+	16,0	809	
0,0	0,0	0,0	0,0	0,0	0,0	-	0,0	+	0,0	-	0,0	+	0,0	811	
.	.	0,0	0,3	0,8	0,0	-	0,0	-	15,3	812	
.	.	.	0,0	-	-	+	0,0	-	-	813	
0,2	0,1	0,2	0,3	0,3	0,0	+	0,1	+	0,1	-	2,8	+	0,1	814	
10,4	5,2	6,0	4,3	7,1	0,0	+	6,9	+	3,7	+	5,7	+	5,7	815	
2,0	1,3	0,4	0,4	0,5	0,0	+	1,7	+	1,3	+	0,3	-	0,2	816	
0,1	20,4	1,5	6,8	0,2	0,0	+	0,1	+	20,3	+	1,5	+	0,2	817	
4,9	1,5	0,9	1,9	1,9	0,0	-	1,7	-	1,7	-	1,3	+	0,2	819	
19,3	19,4	21,6	27,9	27,1	0,0	+	19,0	+	19,4	+	21,5	+	26,9	822	
222 865,8	253 278,7	282 154,8	310 550,0	338 692,1	79,2	+	14 269,2	+	3 659,7	-	7 258,9	-	2 309,4	+	17 596,5
191 510,3	220 782,5	247 177,0	267 875,0	293 175,3	68,5	+	17 235,4	+	14 161,0	+	16 184,2	+	21 953,5	+	36 241,8
31 355,6	32 496,2	34 977,9	42 675,0	45 516,8	10,6	-	2 966,2	-	10 501,3	-	23 443,1	-	24 262,9	-	18 645,3
16 550,8	17 700,3	18 141,2	18 226,3	19 306,2	4,5	+	5 992,9	+	4 464,2	+	3 496,1	+	3 114,1	+	2 983,3
14 573,6	14 970,0	16 104,5	16 012,0	17 361,8	4,1	+	4 688,7	+	2 593,0	+	2 880,5	+	2 347,7	+	2 674,6
1 977,2	2 730,3	2 036,7	2 214,3	1 944,4	0,5	+	1 304,3	+	1 871,1	+	615,6	+	766,4	+	308,7
284 907,1	314 469,4	350 327,7	396 898,3	427 740,9	100	+	41 200,4	+	22 429,3	+	8 947,4	+	27 719,6	+	51 277,0

2 Mittelbare Ein- und
nach Ländergruppen und

Nr. der Systematik	Land	Einfuhr insgesamt			Darunter von anderen Ländern gekauft			
		1980	1981	1982	1980	1981	1982	
		Mill. DM						
								%
	Entwicklungsländer	69 556,7	71 647,4	68 478,2	34 526,1	32 958,5	32 243,4	50,6
	OPEC-Länder ¹⁾	37 416,9	37 449,3	32 823,5	25 021,1	22 329,9	20 773,6	32,6
	Übrige Entw.-Ldr.	32 139,9	34 198,0	35 654,7	9 505,0	10 628,6	11 469,8	18,0
	Afrika	23 320,7	22 391,3	22 118,7	14 697,3	12 888,0	13 392,3	21,0
202	Kanar. Inseln	80,7	125,6	79,7	67,8	114,0	66,5	0,1
204	Marokko	506,6	481,9	535,2	50,7	48,2	68,6	0,1
205	Ceuta und Melilla	0,0	0,1	0,0	-	-	-	-
208	Algerien	4 147,5	5 326,3	3 825,7	1 222,5	1 583,8	1 365,9	2,1
212	Tunesien	572,2	495,4	584,1	186,4	98,5	133,4	0,2
216	Libyen	7 865,8	7 417,1	7 232,0	6 129,3	5 338,1	4 877,7	7,7
220	Ägypten	386,5	633,8	1 052,5	226,8	450,7	831,1	1,3
224	Sudan	75,7	85,0	81,0	37,3	41,7	35,9	0,1
228	Mauritanien	38,2	35,9	33,7	8,4	1,7	2,7	0,0
232	Mali	33,3	25,4	24,2	0,4	1,0	0,8	0,0
236	Obervolta	11,1	12,8	14,8	10,7	12,3	13,4	0,0
240	Niger	150,7	38,8	0,1	71,7	9,2	0,0	0,0
244	Tschad	20,5	34,8	14,7	2,6	14,1	5,7	0,0
247	Rep. Kap Verde	0,0	0,0	0,2	0,0	0,0	0,1	0,0
248	Senegal	24,2	14,9	54,8	2,7	4,3	17,0	0,0
252	Gambia	1,5	1,8	1,8	1,5	0,6	0,8	0,0
257	Guinea-Bissau	0,3	0,1	0,0	0,2	0,1	0,0	0,0
260	Republik Guinea	119,2	174,5	129,1	76,5	112,5	88,2	0,1
264	Sierra Leone	52,6	54,9	50,6	48,7	50,6	48,1	0,1
268	Liberia	440,4	476,0	446,0	30,9	34,8	34,2	0,1
272	Elfenbeinküste	593,2	524,0	540,3	266,1	247,2	296,2	0,5
276	Ghana	271,9	187,5	212,7	162,4	79,1	90,3	0,1
280	Togo	60,2	56,8	35,1	27,2	26,4	18,2	0,0
284	Benin	23,2	8,0	9,8	19,7	4,5	5,5	0,0
288	Nigeria	5 513,1	3 450,6	4 411,4	4 747,3	3 001,7	3 845,5	6,0
302	Kamerun	341,3	621,3	562,1	194,0	410,3	406,0	0,6
306	Zentralafrik. Rep.	6,8	12,9	19,4	5,5	10,7	12,7	0,0
310	Äquatorialguinea	7,2	15,2	14,3	7,2	13,9	10,5	0,0
311	S. Tomé u. Príncipe	17,2	18,6	8,7	17,2	17,1	8,2	0,0
314	Gabun	415,7	286,7	207,7	377,0	256,6	184,6	0,3
318	VR Kongo	102,2	262,1	261,1	58,8	184,1	189,6	0,3
322	Zaire	207,1	218,5	234,6	109,6	111,7	156,6	0,2
324	Ruanda	34,4	28,3	42,3	25,6	24,0	23,4	0,0
328	Burundi	41,4	28,2	72,4	13,7	11,4	16,1	0,0
329	St. Helena	0,0	0,0	0,1	0,0	0,0	0,1	0,0
330	Angola	5,2	52,8	2,8	3,0	50,1	0,4	0,0
334	Äthiopien	62,8	89,6	130,5	30,4	43,8	46,9	0,1
338	Dschibuti	0,0	0,5	0,1	0,0	0,0	-	-
342	Somalia	2,5	0,4	1,8	0,2	0,0	0,0	0,0
346	Kenia	345,3	297,1	289,3	144,3	129,1	96,1	0,2
350	Uganda	38,8	38,3	65,3	21,7	21,4	22,4	0,0
352	Tansania	167,4	198,1	198,7	67,0	105,7	104,0	0,2
355	Seychellen	0,4	0,4	0,3	0,0	0,0	0,0	0,0
357	Brit. Geb. Ind. Oz.	0,2	0,0	-	0,1	-	-	-
366	Mosambik	37,6	30,6	29,0	25,2	19,2	14,9	0,0
370	Madagaskar	67,9	67,9	65,1	22,7	28,7	26,7	0,0
372	Réunion	1,4	2,4	1,7	1,0	1,4	1,5	0,0
373	Mauritius	35,0	51,8	46,9	8,0	10,6	7,4	0,0
375	Komoren	2,7	8,6	7,4	1,1	3,7	2,3	0,0
377	Mayotte	-	-	-	-	-	-	-
378	Sambia	185,1	112,8	139,9	77,1	35,3	39,6	0,1
382	Simbabwe	134,2	219,1	261,5	74,5	112,5	142,9	0,2
386	Malawi	40,0	42,2	53,4	12,4	11,2	19,9	0,0
391	Botsuana	0,9	1,3	12,7	0,4	0,0	12,6	0,0
393	Swasiland	23,6	15,1	10,4	1,9	0,2	0,8	0,0
395	Lesotho	7,8	8,2	9,8	0,1	0,1	0,1	0,0
	Amerika	11 190,7	11 200,4	12 978,8	3 955,8	3 695,0	4 468,3	7,0
406	Grönland	36,1	51,7	47,9	18,1	24,9	22,6	0,0
408	St. Pierre, Miquel.	0,0	0,1	0,1	0,0	0,0	0,0	0,0
412	Mexiko	584,4	678,8	595,4	116,8	191,9	151,9	0,2
413	Bermuda	13,2	4,6	11,3	5,5	0,3	1,7	0,0
416	Guatemala	220,0	207,3	162,3	105,4	95,6	55,4	0,1
421	Belize	2,5	2,3	3,2	0,4	0,6	0,3	0,0
424	Republik Honduras	200,6	163,5	173,3	140,7	103,5	133,4	0,2
428	El Salvador	394,4	463,8	365,2	128,3	162,7	90,6	0,1
432	Nicaragua	93,1	80,2	89,8	25,0	29,2	21,0	0,0
436	Costa Rica	212,4	276,7	252,5	145,9	180,9	146,4	0,2
442	Panama	157,8	218,2	236,2	135,6	186,5	206,7	0,3
448	Kuba	105,3	60,6	78,2	93,2	51,2	44,6	0,1
451	Westindien	1,4	0,6	1,2	0,9	0,2	0,2	0,0
452	Republik Haiti	17,6	21,6	32,0	6,7	2,9	5,5	0,0
453	Bahamas	652,6	57,6	15,7	392,2	49,6	8,0	0,0
454	Turks-, Caicosins.	0,0	0,0	-	0,0	0,0	-	-
456	Dominik. Republik	14,4	17,0	7,5	8,9	13,8	5,0	0,0
457	Am. Jungfernseln	0,3	0,2	0,1	-	-	-	-
458	Guadeloupe	3,7	2,1	0,8	1,5	2,1	0,8	0,0
460	Dominica	0,0	0,4	0,0	0,0	0,0	0,0	0,0
462	Martinique	18,9	10,9	21,0	17,6	10,8	20,9	0,0
463	Kaimaninseln	1,9	1,9	0,0	0,1	0,4	0,0	0,0
464	Jamaika	13,3	13,6	12,3	6,0	6,5	6,0	0,0
465	St. Lucia	0,0	0,0	0,0	0,0	0,0	-	-
467	St. Vincent	0,0	0,1	0,1	0,0	0,1	0,0	0,0
469	Barbados	1,1	1,9	2,5	0,0	0,8	0,7	0,0
472	Trinidad u. Tobago	82,6	115,0	144,4	63,4	66,2	123,6	0,2

*) Herstellungs- bzw. Verbrauchsländer.

1) Siehe Fußnote 3 auf der 3. Seite des Umschlages.

Ausfuhr (Spezialhandel)
 einzelnen Entwicklungsländern*)

Ausfuhr insgesamt			Darunter an andere Länder verkauft			Nr. der Systematik
1980	1981	1982	1980	1981	1982	
Mill. DM			%			
51 723,1	70 557,8	72 685,8	3 915,4	5 316,7	5 664,8	37,5
22 814,3	34 882,6	38 042,7	2 009,3	3 038,8	3 292,8	21,8
28 908,8	35 675,3	34 643,1	1 906,1	2 277,9	2 372,0	15,7
14 603,0	18 832,2	17 959,8	1 406,7	1 723,5	1 803,9	11,9
184,2	185,4	214,7	15,3	19,4	19,6	0,1
430,6	491,9	521,5	26,3	39,0	25,7	0,2
15,8	27,3	19,5	0,1	0,0	0,1	0,0
2 501,1	2 816,1	3 282,0	122,8	114,3	276,1	1,8
677,6	806,4	977,0	31,7	21,3	54,7	0,4
2 282,5	3 379,9	2 835,0	143,1	295,6	232,1	1,5
1 857,9	2 540,2	2 774,3	78,0	152,8	153,3	1,0
219,3	241,4	230,5	34,4	26,1	17,2	0,1
25,7	49,9	45,2	2,1	4,1	6,0	0,0
46,2	34,6	62,7	2,1	1,6	3,9	0,0
21,9	23,6	26,0	3,0	3,1	1,5	0,0
66,6	102,8	119,8	3,7	9,9	7,3	0,0
5,7	10,3	7,6	3,7	5,3	6,1	0,0
6,7	7,5	15,0	0,6	0,5	0,4	0,0
78,3	73,8	88,4	7,1	7,2	8,3	0,1
14,4	16,9	24,1	3,8	3,7	3,1	0,0
4,0	3,0	5,4	0,4	1,0	1,7	0,0
24,2	47,4	26,1	3,9	5,7	5,6	0,0
50,4	45,3	41,3	6,0	12,0	41,2	0,3
260,4	285,5	281,2	6,5	12,0	39,8	0,3
219,3	175,3	149,6	50,2	32,8	34,2	0,2
210,7	242,7	111,3	12,2	17,2	9,6	0,1
50,9	43,6	60,6	5,0	5,5	3,9	0,0
28,9	52,6	79,2	4,6	6,9	6,7	0,0
3 320,3	4 904,4	3 681,0	601,0	678,5	579,8	3,8
156,9	168,0	268,6	24,7	24,3	36,3	0,2
6,1	7,0	6,9	1,1	1,5	0,7	0,0
0,9	0,6	4,1	0,1	0,2	0,9	0,0
2,7	3,1	2,7	0,2	0,7	0,3	0,0
62,2	83,3	80,7	10,9	15,5	12,5	0,1
43,6	60,0	77,1	5,7	12,5	13,8	0,1
281,3	236,0	215,6	25,6	19,4	17,8	0,1
25,6	30,1	32,2	3,2	5,6	7,3	0,0
23,6	27,4	39,6	1,6	2,7	4,8	0,0
0,0	0,1	0,1	0,0	0,0	0,0	0,0
187,8	182,3	141,0	43,7	35,9	14,0	0,1
101,5	122,8	134,6	7,3	9,3	11,4	0,1
6,4	27,8	15,0	0,4	7,6	3,5	0,0
45,7	66,2	74,7	1,6	6,7	5,0	0,0
318,6	342,1	270,1	25,1	32,3	24,0	0,2
48,9	78,1	84,6	4,8	9,5	6,7	0,0
192,6	192,3	182,2	22,4	16,8	30,3	0,2
4,4	4,7	3,0	0,4	0,7	0,2	0,0
0,1	0,0	0,2	0,0	0,0	-	-
58,2	50,8	69,9	25,2	4,6	7,6	0,1
92,1	86,8	39,3	5,7	2,5	3,9	0,0
35,4	34,1	42,4	3,3	3,0	3,0	0,0
32,5	32,9	37,1	1,6	0,8	2,5	0,0
1,3	2,0	1,2	0,0	0,6	0,3	0,0
0,0	0,0	0,0	0,0	-	-	-
161,3	150,5	150,4	9,2	10,1	14,0	0,1
45,7	186,7	241,9	3,8	18,2	36,9	0,2
41,9	25,5	32,0	2,8	1,4	2,8	0,0
10,4	5,9	4,4	2,8	0,6	0,7	0,0
2,1	5,2	6,6	0,2	0,2	0,1	0,0
9,4	12,3	22,4	5,5	4,9	4,6	0,0
11 490,3	13 755,0	11 083,6	754,4	830,7	772,6	5,1
1,2	1,6	0,8	0,5	0,5	0,3	0,0
0,6	0,7	0,6	0,0	0,1	0,1	0,0
2 222,4	3 342,4	2 510,3	109,4	203,6	130,1	0,9
10,5	51,0	11,7	1,0	1,0	0,9	0,0
140,7	175,6	134,7	5,3	7,5	7,4	0,0
0,8	1,7	1,5	0,3	1,1	0,3	0,0
35,6	45,3	31,0	5,2	10,1	5,2	0,0
42,1	51,8	66,1	2,8	2,7	6,8	0,0
28,1	56,2	33,2	1,0	4,2	0,6	0,0
90,1	71,8	56,1	4,0	4,9	2,1	0,0
165,8	284,3	179,5	14,3	15,6	10,9	0,1
188,1	208,2	155,8	22,1	18,5	23,4	0,2
3,9	4,5	5,1	0,3	1,5	1,5	0,0
17,3	18,5	27,5	4,7	1,3	1,5	0,0
17,7	107,5	33,4	1,6	6,0	7,5	0,0
0,1	0,2	0,6	0,0	0,0	0,0	0,0
57,9	67,8	59,6	3,7	10,6	4,5	0,0
8,6	11,2	6,0	1,0	3,6	1,5	0,0
28,8	29,5	27,2	1,7	1,9	2,4	0,0
0,3	0,7	0,6	0,0	0,2	0,1	0,0
30,1	27,8	29,8	1,9	1,8	2,0	0,0
0,9	0,7	3,2	-	0,1	0,0	0,0
25,2	53,1	56,2	4,5	4,9	15,7	0,1
0,8	2,0	1,0	0,0	1,4	0,2	0,0
0,2	0,7	0,6	0,0	0,1	0,1	0,0
11,6	15,8	20,3	0,4	1,0	3,7	0,0
55,5	57,4	91,4	9,7	8,5	16,7	0,1
406						
408						
412						
413						
416						
421						
424						
428						
432						
436						
442						
448						
451						
452						
453						
454						
456						
457						
458						
460						
462						
463						
464						
465						
467						
469						
472						

Nr. der System- atik	Land	Einfuhr insgesamt			Darunter von anderen Ländern gekauft			
		1980	1981	1982	1980	1981	1982	
		Mill. DM						
473	Grenada	4,3	4,8	3,9	3,1	2,8	2,7	0,0
476	Niederl. Antillen	78,4	127,6	280,0	63,2	112,0	246,5	0,4
480	Kolumbien	1 252,6	1 272,4	1 474,5	383,4	381,7	553,5	0,9
484	Venezuela	684,9	828,1	1 202,2	338,6	253,5	377,8	0,6
488	Rep. Guyana	40,4	48,0	31,3	2,1	11,5	3,2	0,0
492	Surinam	160,4	48,9	117,6	128,1	32,8	102,0	0,2
496	Franz.-Guayana	0,1	0,3	0,4	0,0	0,0	0,2	0,0
500	Ecuador	131,9	139,2	130,6	89,4	84,8	89,0	0,1
504	Peru	308,6	260,2	326,7	91,3	90,3	99,3	0,2
508	Brasilien	2 908,7	3 449,4	4 191,7	731,6	929,0	1 209,8	1,9
512	Chile	1 096,5	1 046,7	1 187,9	123,3	143,9	162,6	0,3
516	Bolivien	50,8	42,5	80,8	31,2	30,0	59,8	0,1
520	Paraguay	102,8	83,6	73,0	27,1	27,4	33,5	0,1
524	Uruguay	253,2	272,4	225,6	26,8	34,4	42,3	0,1
528	Argentinien	1 289,5	1 125,8	1 399,5	504,1	380,1	440,9	0,7
529	Falklandinseln	0,1	0,1	0,0	0,1	0,1	0,0	0,0
Asien		34 331,9	37 418,3	32 786,5	15 600,7	16 214,2	14 230,8	22,3
600	Zypern	48,3	59,7	62,1	12,4	17,9	12,0	0,0
604	Libanon	15,8	12,9	10,0	3,1	1,9	0,9	0,0
608	Syrien	236,3	337,6	250,2	150,7	131,0	185,1	0,3
612	Irak	1 156,9	176,8	562,5	383,7	7,7	457,1	0,7
616	Iran	3 381,9	1 527,0	1 738,5	2 138,5	855,3	1 124,9	1,8
624	Israel	1 112,1	1 077,1	1 043,8	72,6	69,6	76,3	0,1
628	Jordanien	17,6	13,7	13,3	0,1	0,0	0,1	0,0
632	Saudi-Arabien	9 907,0	14 502,9	10 567,6	7 088,7	8 858,5	7 034,6	11,0
636	Kuwait	685,6	623,1	517,4	436,3	427,0	172,7	0,3
640	Bahrain	10,7	12,1	57,6	0,2	0,3	46,7	0,1
644	Katar	96,3	204,8	275,3	49,5	113,0	55,2	0,1
647	Ver. Arab. Emirate	2 726,9	2 281,1	1 573,3	1 635,8	1 146,8	934,8	1,5
649	Oman	594,9	1 557,5	1 071,8	589,5	1 555,1	974,3	1,5
652	Nordjemen	1,3	1,4	5,1	-	0,0	3,8	0,0
656	Südjemen	2,6	1,1	52,8	0,9	0,4	33,9	0,1
660	Afghanistan	109,8	94,3	87,2	49,5	36,3	30,5	0,0
662	Pakistan	334,7	312,1	327,5	87,6	59,0	78,5	0,1
664	Indien	1 134,8	1 278,6	1 267,9	164,1	175,9	190,0	0,3
666	Bangladesh	44,2	31,4	51,3	25,8	19,8	26,1	0,0
667	Malediven	0,0	1,4	0,1	-	0,0	-	-
669	Sri Lanka	131,3	150,7	160,3	29,2	22,7	26,3	0,0
672	Nepal	17,0	23,4	28,6	3,8	5,6	9,6	0,0
675	Bhutan	0,1	0,2	0,1	0,0	-	0,0	0,0
676	Birma	12,4	11,9	23,7	5,1	3,0	7,1	0,0
680	Thailand	1 105,0	1 160,6	1 289,5	225,7	248,9	462,9	0,7
684	Laos	0,6	0,1	0,0	-	-	0,0	0,0
696	Kamputschea	0,0	-	0,0	-	-	-	-
700	Indonesien	703,4	685,5	579,1	384,6	403,1	253,9	0,4
701	Malaysia	1 445,1	1 331,1	1 295,9	503,5	437,5	416,7	0,7
703	Brunei	0,1	0,4	0,4	0,0	0,2	0,0	0,0
706	Singapur	1 189,5	991,0	984,9	196,4	114,4	106,8	0,2
708	Philippinen	740,4	951,2	934,9	280,6	397,7	432,0	0,7
728	Südkorea	1 817,7	2 094,5	2 056,0	401,5	394,7	365,2	0,6
736	Taiwan	2 162,9	2 392,2	2 251,4	417,8	482,6	461,0	0,7
740	Hongkong	3 189,4	3 294,6	3 409,9	180,0	146,0	173,1	0,3
743	Macao	199,2	224,1	236,3	83,9	82,3	78,8	0,1
Ozeanien		713,4	637,3	594,3	272,4	161,3	152,0	0,2
801	Papua-Neuguinea	558,4	512,8	513,2	126,8	80,1	76,6	0,1
802	Austral.-Ozeanien	0,1	0,2	0,2	0,0	0,1	0,0	0,0
803	Nauru	0,0	0,0	0,0	-	-	-	-
806	Salomonen	14,8	6,7	4,3	13,6	5,8	2,9	0,0
807	Tuvalu	0,0	0,0	0,0	0,0	0,0	0,0	0,0
808	Am.-Ozeanien	0,4	0,1	0,0	0,1	0,0	0,0	0,0
809	Neukaledonien	108,4	76,3	43,0	106,3	37,4	42,9	0,1
811	Wallis und Futuna	0,0	-	-	-	-	-	-
812	Kiribati	0,0	0,0	0,0	0,0	0,0	-	-
813	Pitcairninnseln	-	-	-	-	-	-	-
814	Neuseel.-Ozeanien	3,2	0,1	0,5	0,2	0,1	0,2	0,0
815	Fidschi	9,1	1,6	1,5	8,9	0,3	0,1	0,0
816	Wanuatuu	7,2	26,2	28,1	7,1	25,9	27,7	0,0
817	Tonga	1,5	0,4	0,0	1,5	0,4	0,0	0,0
819	Westsamoa	10,1	12,8	3,4	7,9	11,3	1,7	0,0
822	Franz.-Polynesien	0,2	0,0	0,2	-	0,0	0,0	0,0
Industrialisierte westliche Länder		254 101,1	277 963,5	286 321,2	22 533,7	26 540,9	26 381,2	41,4
Europa		209 534,6	228 483,6	237 240,0	14 926,9	18 746,9	18 032,7	28,3
Übrige Länder		44 566,5	49 479,9	49 081,2	7 606,8	7 794,1	8 348,5	13,1
Staatshandelsländer		17 493,0	19 286,7	21 359,2	2 907,8	4 227,3	5 079,5	8,0
Europa		15 671,7	17 414,7	19 274,3	2 505,7	3 802,3	4 626,8	7,3
Asien		1 821,3	1 872,1	2 084,9	402,1	425,1	452,8	0,7
Insgesamt ¹⁾ ...		341 380,3	369 178,8	376 463,9	59 967,7	63 726,8	63 704,1	100

1) Einschl. Polargebiete, Schiffs- und Luftfahrzeugbedarf und Nicht ermittelte Länder.

Ausfuhr (Spezialhandel)
einzelnen Entwicklungsländern

Ausfuhr insgesamt			Darunter an andere Länder verkauft				Nr. der System- matik
1980	1981	1982	1980	1981	1982		
Mill. DM						%	
0,4	0,9	2,1	0,0	0,1	0,6	0,0	473
65,5	93,8	61,4	8,7	12,2	15,6	0,1	476
527,4	584,0	641,1	36,9	36,3	23,8	0,2	480
1 094,1	1 246,5	1 377,0	109,4	131,0	107,2	0,7	484
7,6	11,3	21,1	1,1	2,4	0,9	0,0	488
23,9	43,2	33,6	5,2	7,2	6,9	0,0	492
3,8	6,3	24,0	0,6	0,6	12,9	0,1	496
247,5	369,3	347,5	18,0	27,2	26,6	0,2	500
349,8	853,5	597,8	12,0	31,9	19,4	0,1	504
2 798,6	2 277,1	2 162,6	97,3	115,2	142,9	0,9	508
501,8	732,0	481,5	16,0	31,8	24,9	0,2	512
73,2	172,0	63,1	2,3	5,5	2,8	0,0	516
114,8	94,0	64,7	2,0	2,6	4,6	0,0	520
211,5	222,5	166,1	8,9	5,4	3,6	0,0	524
2 285,3	2 360,6	1 495,7	240,6	108,6	134,1	0,9	528
0,1	0,1	0,5	0,0	0,0	0,5	0,0	529
25 551,5	37 876,7	43 550,0	1 739,6	2 750,3	3 071,4	20,3	
182,6	244,4	289,0	5,8	13,6	14,9	0,1	600
445,7	502,2	594,2	27,3	23,1	27,4	0,2	604
818,9	991,5	885,7	23,4	21,6	37,5	0,2	608
3 275,6	6 568,3	7 609,7	270,8	626,1	680,0	4,5	612
2 734,4	3 639,5	3 402,9	127,4	265,7	261,7	1,7	616
1 304,2	1 724,4	1 917,0	66,7	98,1	90,2	0,6	624
469,2	964,6	974,1	49,1	53,4	57,8	0,4	628
4 276,3	6 195,6	8 540,8	366,9	535,8	645,0	4,3	632
898,7	1 409,4	1 977,2	33,0	71,5	101,3	0,7	636
83,0	196,3	323,3	11,1	14,8	27,4	0,2	640
169,5	295,0	363,5	11,4	18,8	27,7	0,2	644
859,9	1 400,9	1 754,7	78,1	114,1	145,7	1,0	647
153,2	220,9	394,6	13,6	17,4	28,6	0,2	649
137,2	176,0	255,8	7,7	13,4	9,4	0,1	652
32,9	46,3	42,4	5,9	1,8	9,5	0,1	656
51,4	61,1	57,6	1,8	2,6	1,2	0,0	660
470,4	667,1	721,9	35,0	52,3	41,9	0,3	662
1 372,2	2 249,4	2 102,1	71,2	102,5	100,8	0,7	664
116,6	160,5	122,7	11,4	9,3	12,0	0,1	666
4,9	5,9	2,6	0,1	1,8	-	-	667
108,8	176,3	153,4	9,6	13,0	18,6	0,1	669
10,9	16,1	24,8	0,7	1,3	0,6	0,0	672
0,1	0,4	0,1	0,1	0,1	0,0	0,0	675
115,6	108,6	170,4	12,5	24,2	12,1	0,1	676
663,6	730,9	717,8	32,3	41,8	28,6	0,2	680
3,0	1,2	4,8	0,9	0,8	0,6	0,0	684
7,1	1,9	0,9	0,8	0,6	0,6	0,0	696
1 092,4	2 574,5	2 790,9	116,5	144,6	197,1	1,3	700
835,1	876,9	995,1	34,8	111,6	75,2	0,5	701
9,6	27,5	20,6	5,8	8,8	5,2	0,0	703
1 296,2	1 515,2	1 847,5	94,5	94,2	96,8	0,6	706
494,8	622,9	619,6	28,4	28,4	38,5	0,3	708
958,9	998,3	1 185,1	73,4	88,4	132,7	0,9	728
1 025,8	1 194,5	1 296,5	42,1	56,0	62,7	0,4	736
1 066,9	1 305,5	1 389,9	69,2	77,6	81,9	0,5	740
6,3	6,8	1,2	0,2	0,8	0,3	0,0	743
78,3	93,9	92,4	14,6	12,2	16,8	0,1	
21,4	22,2	20,6	7,9	4,9	3,5	0,0	801
1,1	1,7	3,1	0,1	0,0	-	-	802
0,1	0,1	0,0	0,1	-	-	-	803
0,4	0,7	0,5	0,0	0,2	0,0	0,0	806
0,0	0,0	0,1	-	-	-	-	807
2,2	1,2	1,1	0,1	0,1	0,0	0,0	808
18,6	21,9	17,6	2,1	2,7	1,5	0,0	809
0,0	0,0	0,0	-	-	-	-	811
0,0	0,3	0,9	0,0	0,1	0,1	0,0	812
-	0,0	-	-	-	-	-	813
0,7	0,3	6,2	0,5	0,1	5,9	0,0	814
6,8	6,1	7,9	1,3	1,7	0,8	0,0	815
0,5	0,4	0,6	0,1	0,0	0,1	0,0	816
1,5	6,8	0,2	0,0	0,0	0,1	0,0	817
1,3	1,8	2,1	0,4	0,0	0,2	0,0	819
23,6	30,4	31,5	2,0	2,6	4,6	0,0	822
277 722,2	304 916,9	332 887,3	6 766,4	7 383,8	7 986,5	52,9	
243 131,6	262 218,8	287 279,1	5 898,7	6 174,9	6 734,4	44,6	
34 590,5	42 698,1	45 608,3	867,7	1 208,9	1 252,1	8,3	
19 398,9	19 544,7	20 522,1	1 439,8	1 551,1	1 448,2	9,6	
17 223,0	17 144,2	18 351,8	1 289,3	1 348,7	1 208,3	8,0	
2 175,9	2 400,5	2 170,3	150,5	202,4	239,9	1,6	
350 327,7	396 898,3	427 740,9	12 121,8	14 252,5	15 099,6	100	

3 Ein- und Ausfuhr (Spezialhandel) im Verkehr mit den Entwicklungsländern*)
nach Warengruppen und -zweigen des Warenverzeichnisses für die Industriestatistik

Nr. der Systematik	Warenbenennung ¹⁾	Einfuhr				Ausfuhr			
		1981		1982		1981		1982	
		Mill. DM	% ²⁾	Mill. DM	% ²⁾	Mill. DM	% ²⁾	Mill. DM	% ²⁾
	Erzeugnisse der Land-, Forst-, Jagd- wirtschaft und Fischerei	8 337,8	28,9	9 027,7	30,6	364,9	7,5	454,4	8,6
	Erzeugnisse des Nahrungs- und Genuß- mittelgewerbes	3 730,0	15,9	3 974,8	16,3	3 192,2	16,4	2 778,4	14,0
	Elektrizität, Gas, Fernwärme, Wasser	0,1	0,0	0,1	0,0	0,0	0,0	-	-
	Bergbauliche Erzeugnisse	39 159,1	55,3	34 287,1	50,9	298,9	3,2	296,8	3,4
21 1	Kohle, Briketts, Koks, Rohteer und -benzol	2,2	0,1	1,1	0,1	85,2	1,8	152,0	3,8
21 2	Erdöl, Erdgas und bituminöse Gesteine .	36 513,5	57,5	31 702,0	52,7	0,0	0,0	0,0	0,0
21 3	Eisenerze	1 383,2	54,4	1 401,1	55,0	0,0	0,4	0,0	0,4
21 4	NE-Metallerze und Schwefelkies	1 149,9	49,8	1 093,3	52,2	1,8	0,5	4,1	1,5
21 5	Kalialsalze und Rophosphate	95,6	29,0	73,6	27,7	163,6	26,6	94,7	19,5
21 6	Stein-, Hütten- und Salinensalz, Sole	0,1	0,3	0,3	0,8	22,9	25,2	26,0	26,9
21 7	Flußspat, Schwerspat, Graphit, sonstige bergbauliche u.ä. Erzeugnisse	14,5	15,6	15,5	14,7	23,7	23,4	17,8	20,8
21 8	Torf	-	-	-	-	1,8	2,6	2,1	2,7
	Erzeugnisse des Grundstoff- und Produktionsgütergewerbes	6 115,8	6,3	7 150,7	7,0	15 640,0	14,8	15 209,0	13,9
24	Spalt- und Brutstoffe	39,1	2,3	0,6	0,0	55,6	8,7	55,3	4,7
25	Steine und Erden, Asbestwaren, Schleifmittel	124,5	3,5	123,2	3,5	616,6	15,9	692,9	17,5
27	Eisen und Stahl	327,1	3,0	566,3	5,0	3 889,9	18,5	3 405,8	16,1
29 1	Eisen-, Stahl- und Temperguß	7,9	2,0	8,7	2,1	262,9	26,1	376,5	34,3
30 1	Erzeugnisse der Ziehereien und Kalt- walzwerke	15,0	1,3	20,1	1,5	324,1	12,1	285,5	10,5
28	NE-Metalle und -Metallhalbzeug	1 645,2	12,5	2 112,1	15,2	787,1	8,8	942,0	9,8
29 5	NE-Metallguß (einschl. Edelmetallguß) .	0,1	0,1	0,1	0,2	15,7	13,1	15,7	12,3
22	Mineraldölzeugnisse	2 456,1	11,3	2 635,7	11,3	239,6	3,8	171,1	2,6
40	Chemische Erzeugnisse	589,4	2,0	781,2	2,5	8 841,5	16,9	8 649,9	16,0
53	Schnittholz, Sperrholz und sonstiges bearbeitetes Holz	552,3	16,0	545,7	17,3	48,6	4,2	62,8	5,3
55	Holzschliff, Zellstoff, Papier und Pappe	223,9	2,8	227,3	2,8	206,8	5,6	220,4	5,5
59	Gummiwaren	135,2	4,1	129,9	3,9	351,6	9,5	331,1	8,6
	Erzeugnisse des Investitionsgüter produzierenden Gewerbes	3 670,8	4,2	3 820,2	4,2	44 665,0	21,8	48 220,3	21,1
31	Stahlbauerzeugnisse und Schienen- fahrzeuge	13,7	1,2	29,0	2,5	1 912,9	43,4	2 124,8	44,2
32	Maschinenbauerzeugnisse (einschl. Ackerschlepper)	211,9	1,3	246,5	1,5	15 749,0	25,2	16 759,2	25,3
33	Straßenfahrzeuge (ohne Ackerschlepper).	283,2	1,7	326,3	1,9	13 325,7	21,4	14 540,8	20,1
34	Wasserfahrzeuge	42,6	9,5	46,6	6,5	1 230,6	52,4	1 005,0	48,4
35	Luft- und Raumfahrzeuge	94,7	0,9	92,9	0,7	268,1	3,3	339,6	2,9
36	Elektrotechnische Erzeugnisse	2 089,4	9,1	2 179,4	9,1	8 349,9	22,3	9 418,7	22,7
37	Feinmechanische und optische Erzeug- nisse; Uhren	413,4	7,8	376,3	7,4	1 274,8	16,6	1 301,0	16,0
30 2	Erzeugnisse der Stahlverformung	36,4	3,2	34,8	2,8	350,3	13,0	400,2	14,0
38	Eisen-, Blech- und Metallwaren	320,7	5,8	302,5	5,5	1 741,0	15,9	1 877,0	15,7
50	Büromaschinen; Datenverarbeitungsgeräte und -einrichtungen	164,3	2,4	185,9	2,5	395,2	6,1	410,6	5,7
70	Fertigteilbauten im Hochbau	0,6	0,4	0,0	0,0	67,5	47,1	43,4	57,5
	Erzeugnisse des Verbrauchsgüter produzierenden Gewerbes	10 166,8	19,7	9 689,1	19,0	3 622,7	8,4	3 897,7	8,4
51	Feinkeramische Erzeugnisse	134,8	8,7	109,9	8,1	125,4	7,7	150,7	9,0
52	Glas und Glaswaren	55,3	3,0	58,5	3,1	207,3	9,1	216,5	8,7
54	Holzwaren	230,6	6,5	203,6	6,0	317,8	9,2	427,3	11,8
39	Musikinstrumente, Spielwaren, Sport- geräte, Schmuck, belichtete Filme, Füllhalter u.ä.	787,9	19,1	672,8	19,1	346,4	8,7	427,1	10,7
56	Papier- und Pappwaren	50,7	3,7	49,9	3,6	177,5	7,8	183,8	6,9
57	Druckereierzeugnisse, Lichtpaus- und verwandte Waren	19,6	1,8	18,6	1,7	281,1	9,4	205,7	6,5
58	Kunststofferzeugnisse	166,7	4,0	176,8	4,0	516,1	7,6	595,6	8,0
61	Leder	160,9	17,5	211,2	19,1	32,6	6,2	36,0	6,0
62 1	Lederwaren (einschl. Reiseartikel)	507,6	42,9	446,1	43,6	36,7	9,0	42,5	9,8
62 5	Schuhe	304,5	9,2	287,1	8,1	66,9	8,5	78,7	8,9
63	Textilien	3 685,2	21,4	3 438,2	20,1	1 174,5	9,0	1 269,5	9,1
64	Bekleidung	4 063,0	36,6	4 016,4	36,2	340,5	6,7	264,5	5,0
	Sonstige Waren	467,0	5,9	528,6	5,6	2 774,1	32,8	1 829,2	21,8
	Insgesamt ...	71 647,4	19,4	68 478,2	18,2	70 557,8	17,8	72 685,8	17,0

*) Herstellungs- bzw. Verbrauchslander.

1) Nach dem Stand von 1975. - Siehe hierzu den Aufsatz "Neuberechnung des Außenhandelsvolumens und der Außenhandelsindizes auf Basis 1976" in "Wirtschaft und Statistik", Heft 1/1979.

2) Anteil an der Gesamteinfuhr bzw. -ausfuhr der jeweiligen Warengruppe.

4 Einfuhr (Spezialhandel) nach Ländergruppen und einzelnen Entwicklungsländern, unterteilt nach Warengruppen

Mill. DM

Herstellungsland	Jahr	Insgesamt ¹⁾	Ernährungs- wirtschaft	Gewerbliche Wirtschaft			
				zusammen	Rohstoffe	Halbwaren	Fertigwaren
Entwicklungsländer	1978	43 686,1	9 871,8	33 571,1	20 787,6	3 453,4	9 330,1
	1979	54 325,3	10 004,2	43 912,9	27 927,8	4 557,8	11 427,4
	1980	69 556,7	10 050,7	59 107,0	38 904,8	6 538,1	13 664,1
	1981	71 647,4	10 422,5	60 844,9	40 900,7	5 632,9	14 311,3
	1982	68 478,2	11 439,5	56 618,0	35 951,6	6 461,8	14 204,6
OPEC-Länder ²⁾	1978	19 389,7	707,5	18 575,6	17 122,0	781,9	671,7
	1979	26 966,0	731,5	26 018,6	24 185,2	1 022,8	810,5
	1980	37 416,9	669,4	36 536,9	33 792,0	1 942,3	802,6
	1981	37 449,3	604,1	36 711,2	33 867,3	2 640,0	651,4
	1982	32 823,5	549,7	32 091,1	29 390,4	2 129,1	571,6
Übrige Entw.-Ldr.	1978	24 296,4	9 164,3	14 995,5	3 665,6	2 671,5	8 658,4
	1979	27 359,3	9 272,7	17 894,3	3 742,6	3 534,9	10 616,8
	1980	32 139,9	9 381,3	22 570,2	5 112,9	4 595,7	12 861,6
	1981	34 198,0	9 818,5	24 133,7	7 033,3	2 992,9	13 659,9
	1982	35 654,7	10 889,9	24 526,9	6 561,2	4 332,7	13 633,1
Afrika	1978	13 093,9	2 417,4	10 609,0	9 231,3	768,7	609,0
	1979	17 783,7	2 143,3	15 566,1	13 792,5	982,7	790,9
	1980	23 320,7	2 295,1	20 939,9	18 142,0	1 838,6	959,3
	1981	22 391,3	2 175,7	20 147,6	17 163,6	2 138,0	846,1
	1982	22 118,7	2 381,5	19 668,8	16 701,2	2 079,4	888,3
Kanar. Inseln	1978	81,9	79,9	1,5	0,2	0,1	1,3
	1979	77,4	75,5	1,8	0,1	0,0	1,7
	1980	80,7	78,6	2,0	0,2	-	1,8
	1981	125,6	97,6	27,5	0,1	26,1	1,3
	1982	79,7	70,7	8,7	0,2	7,4	1,1
Marokko	1978	407,8	176,9	229,5	58,4	23,5	147,6
	1979	492,8	207,1	282,3	81,7	30,1	170,5
	1980	506,6	217,3	285,9	84,9	24,8	176,2
	1981	481,9	177,4	301,1	96,0	26,1	179,1
	1982	535,2	177,0	354,9	76,2	77,9	200,8
Ceuta und Melilla	1978	0,0	0,0	0,0	-	-	0,0
	1979	0,6	0,0	0,6	0,6	-	0,0
	1980	0,0	0,0	0,0	-	-	0,0
	1981	0,1	-	0,1	-	-	0,1
	1982	0,0	0,0	0,0	-	-	0,0
Algerien	1978	2 341,2	6,3	2 320,4	2 291,3	25,8	3,3
	1979	3 071,0	5,6	3 056,4	3 020,2	28,5	7,7
	1980	4 147,5	0,5	4 107,0	3 378,3	724,2	4,4
	1981	5 326,3	0,9	5 314,7	4 270,4	1 039,8	4,6
	1982	3 825,7	0,9	3 813,9	2 923,2	882,0	8,7
Tunesien	1978	443,8	12,6	425,8	185,7	15,0	225,1
	1979	400,4	9,4	387,6	93,6	16,7	277,3
	1980	572,2	9,0	559,5	181,8	27,1	350,6
	1981	495,4	9,2	481,0	94,8	23,4	362,7
	1982	584,1	13,3	564,6	97,6	43,4	423,6
Libyen	1978	3 416,5	0,0	3 408,3	3 211,0	185,8	11,5
	1979	5 540,5	0,1	5 535,6	5 231,3	282,0	22,2
	1980	7 865,8	-	7 853,0	7 526,7	308,6	17,7
	1981	7 417,1	0,0	7 405,7	7 098,7	289,9	17,1
	1982	7 232,0	-	7 220,7	6 995,5	211,7	13,5
Ägypten	1978	273,3	18,4	243,8	115,9	87,8	40,1
	1979	344,4	17,5	296,0	105,8	125,2	64,9
	1980	386,5	21,6	356,0	154,6	125,8	75,6
	1981	633,8	26,2	598,8	336,4	194,9	67,5
	1982	1 052,5	16,5	1 025,9	703,2	263,8	58,9
Sudan	1978	78,5	35,7	41,9	40,7	0,5	0,7
	1979	65,3	30,5	32,9	31,6	0,8	0,5
	1980	75,7	42,9	32,1	28,1	3,0	1,0
	1981	85,0	55,3	28,9	26,1	2,2	0,6
	1982	81,0	46,8	33,7	30,2	3,0	0,5
Mauretanien	1978	26,1	0,3	25,8	25,8	-	0,0
	1979	36,7	0,4	36,3	36,3	-	0,0
	1980	38,2	8,4	29,7	29,7	0,0	0,0
	1981	35,9	1,8	34,0	34,0	-	0,0
	1982	33,7	2,3	31,3	30,8	0,5	0,0
Mali	1978	26,2	5,6	20,6	20,5	-	0,1
	1979	29,9	2,1	27,8	27,6	0,0	0,1
	1980	33,3	4,0	29,2	29,2	0,1	0,0
	1981	25,4	3,9	21,4	21,2	0,2	0,1
	1982	24,2	1,5	22,7	22,3	0,3	0,0
Obervolta	1978	8,7	0,1	8,2	8,1	-	0,2
	1979	12,4	0,0	12,0	11,7	-	0,3
	1980	11,1	0,1	11,0	10,6	0,0	0,4
	1981	12,8	0,2	12,6	12,4	-	0,3
	1982	14,8	1,6	13,2	12,9	-	0,3
Niger	1978	18,3	0,1	18,1	0,1	-	18,0
	1979	82,3	0,1	82,2	-	-	82,2
	1980	150,7	0,1	150,5	0,5	0,1	149,9
	1981	38,8	0,5	38,3	-	0,0	38,3
	1982	0,1	0,0	0,0	-	-	0,0

1) Einschl. Rückwaren und Ersatzlieferungen.

2) Siehe Fußnote 3 auf der 3. Seite des Umschlages.

4 Einfuhr (Spezialhandel) nach Ländergruppen und einzelnen Entwicklungsländern, unterteilt nach Warengruppen

Mill. DM

Herstellungsland	Jahr	Insgesamt ¹⁾	Ernährungs- wirtschaft	Gewerbliche Wirtschaft			
				zusammen	Rohstoffe	Halbwaren	Fertigwaren
Tschad	1978	14,2	-	14,2	14,2	-	0,0
	1979	19,1	0,0	19,0	19,0	-	0,0
	1980	20,5	-	20,5	20,4	-	0,1
	1981	34,8	-	34,8	34,8	-	0,0
	1982	14,7	-	14,7	14,6	-	0,0
Rep. Kap Verde	1978	0,0	0,0	-	-	-	-
	1979	0,1	0,0	0,0	-	-	0,0
	1980	0,0	0,0	0,0	-	-	0,0
	1981	0,0	0,0	0,0	0,0	-	-
	1982	0,2	0,1	0,1	0,1	-	-
Senegal	1978	29,2	9,3	19,7	18,7	0,4	0,5
	1979	31,4	10,5	20,5	18,8	0,5	1,2
	1980	24,2	11,3	12,6	11,9	0,3	0,5
	1981	14,9	13,9	0,9	0,2	0,4	0,2
	1982	54,8	50,8	3,7	2,7	0,6	0,4
Gambia	1978	0,4	0,0	0,0	-	-	0,0
	1979	0,0	0,0	0,0	-	-	0,0
	1980	1,5	1,5	0,0	-	-	0,0
	1981	1,8	1,6	0,1	0,1	-	0,0
	1982	1,8	1,8	0,0	-	-	0,0
Guinea-Bissau	1978	0,2	0,1	-	-	-	-
	1979	0,2	0,2	-	-	-	-
	1980	0,3	0,3	0,0	-	-	0,0
	1981	0,1	0,1	-	-	-	-
	1982	0,0	0,0	0,0	0,0	-	0,0
Republik Guinea	1978	69,9	6,2	63,7	63,6	0,0	0,1
	1979	83,3	2,5	80,8	76,5	4,3	0,0
	1980	119,2	2,0	117,2	106,3	10,8	0,0
	1981	174,5	2,6	171,9	145,5	26,3	0,0
	1982	129,1	2,3	126,6	91,9	34,5	0,2
Sierra Leone	1978	25,7	9,4	16,3	16,2	0,1	0,0
	1979	21,0	1,2	19,7	19,4	0,3	0,0
	1980	52,6	17,6	34,7	34,4	0,3	0,1
	1981	54,9	5,9	48,9	48,7	0,1	0,0
	1982	50,6	3,0	47,4	47,4	0,0	0,0
Liberia	1978	452,6	19,6	430,9	391,9	12,2	26,8
	1979	426,4	17,5	407,7	379,6	13,7	14,4
	1980	440,4	10,1	429,8	407,6	9,6	12,6
	1981	476,0	13,4	462,2	450,5	8,0	3,7
	1982	446,0	15,0	430,6	421,0	3,4	6,2
Elfenbeinküste	1978	733,7	573,8	158,9	111,0	24,1	23,7
	1979	636,7	479,3	156,6	113,1	23,3	20,2
	1980	593,2	406,7	185,1	127,5	26,9	30,7
	1981	524,0	397,2	126,1	89,6	17,6	18,9
	1982	540,3	420,7	119,3	64,6	34,6	20,1
Ghana	1978	233,2	146,5	84,8	66,0	16,1	2,7
	1979	190,2	112,6	77,4	49,3	23,8	4,3
	1980	271,9	131,0	140,8	29,2	103,7	7,9
	1981	187,5	124,5	62,6	18,9	37,0	6,6
	1982	212,7	152,5	60,0	17,9	38,3	3,7
Togo	1978	59,9	39,6	19,8	13,7	0,0	6,1
	1979	61,7	29,7	31,5	15,4	11,5	4,6
	1980	60,2	31,8	28,3	24,2	0,4	3,6
	1981	56,8	37,2	19,4	17,5	0,1	1,7
	1982	35,1	24,1	10,1	9,7	0,1	0,2
Benin	1978	6,2	5,7	0,5	-	-	0,5
	1979	12,0	10,1	1,9	-	-	1,9
	1980	23,2	22,3	0,8	0,1	-	0,7
	1981	8,0	7,9	0,0	-	-	0,0
	1982	9,8	9,5	0,0	0,0	-	0,0
Nigeria	1978	2 450,1	187,9	2 250,5	2 242,9	5,9	1,7
	1979	4 353,7	163,5	4 180,1	4 093,9	75,9	10,2
	1980	5 513,1	162,9	5 344,2	5 328,3	11,7	4,2
	1981	3 450,6	103,4	3 330,2	3 301,1	13,0	16,1
	1982	4 411,4	82,8	4 312,7	4 290,1	9,4	13,2
Kamerun	1978	305,6	252,4	51,3	44,1	6,4	0,8
	1979	239,8	188,4	49,9	42,5	5,9	1,5
	1980	341,3	252,3	87,0	79,4	6,8	0,7
	1981	621,3	212,6	406,7	393,6	10,3	2,8
	1982	562,1	243,7	318,0	296,5	20,3	1,2
Zentralafrik. Rep.	1978	3,3	0,2	2,9	2,5	0,4	0,0
	1979	2,6	0,5	2,1	1,5	0,6	0,0
	1980	6,8	0,0	6,7	5,6	0,5	0,6
	1981	12,9	0,6	12,3	11,2	0,4	0,7
	1982	19,4	9,7	9,7	8,4	0,4	0,8
Äquatorialguinea	1978	1,0	0,8	0,1	0,1	-	0,0
	1979	1,2	1,2	-	-	-	-
	1980	7,2	7,1	0,1	-	-	0,1
	1981	15,2	13,5	1,6	1,6	-	0,0
	1982	14,3	9,8	4,6	4,5	0,0	-

1) Einschl. Rückwaren und Ersatzlieferungen.

4 Einfuhr (Spezialhandel) nach Ländergruppen und einzelnen Entwicklungsländern, unterteilt nach Warengruppen

Mill. DM

Herstellungsland	Jahr	Insgesamt ¹⁾	Ernährungs- wirtschaft	Gewerbliche Wirtschaft			
				zusammen	Rohstoffe	Halbwaren	Fertigwaren
S. Tomé u. Príncipe	1978	20,2	20,2	0,0	0,0	-	0,0
	1979	10,1	10,1	0,0	0,0	-	-
	1980	17,2	17,2	0,0	-	-	0,0
	1981	18,6	18,6	-	-	-	-
	1982	8,7	8,7	0,0	0,0	-	-
Gabun	1978	256,5	11,7	244,2	146,9	91,3	5,9
	1979	290,1	16,0	273,5	214,2	53,3	6,0
	1980	415,7	4,1	411,3	369,8	35,3	6,2
	1981	286,7	7,9	278,6	202,9	71,0	4,6
	1982	207,7	10,8	196,8	132,2	59,8	4,7
VR Kongo	1978	69,1	6,2	62,7	47,2	1,2	14,3
	1979	50,4	6,2	44,2	28,9	3,2	12,0
	1980	102,2	6,3	95,9	78,4	5,5	11,9
	1981	262,1	4,2	257,7	240,7	4,2	12,8
	1982	261,1	3,4	257,5	241,7	1,5	14,3
Zaire	1978	254,9	63,1	191,4	40,5	119,4	31,5
	1979	194,9	57,7	136,9	31,1	89,2	16,7
	1980	207,1	41,7	164,8	32,1	121,4	11,4
	1981	218,5	46,4	171,8	35,3	118,7	17,8
	1982	234,6	53,3	180,9	27,5	126,8	26,6
Ruanda	1978	31,0	28,2	2,7	2,7	-	0,0
	1979	63,3	60,9	2,4	2,3	-	0,0
	1980	34,4	31,1	3,3	3,2	-	0,1
	1981	28,3	26,3	2,0	2,0	-	0,0
	1982	42,3	39,8	2,5	2,4	-	0,1
Burundi	1978	25,1	24,7	0,4	0,4	0,0	0,0
	1979	28,8	26,5	1,9	1,9	-	0,0
	1980	41,4	38,9	2,5	2,5	-	0,0
	1981	28,2	27,1	1,1	1,0	-	0,0
	1982	72,4	71,7	0,7	0,6	-	0,1
St. Helena	1978	0,0	-	0,0	-	-	0,0
	1979	-	-	-	-	-	-
	1980	0,0	0,0	-	-	-	-
	1981	0,0	-	0,0	-	-	0,0
	1982	0,1	-	0,1	-	-	0,1
Angola	1978	11,6	9,9	1,6	0,9	0,2	0,6
	1979	10,1	7,2	2,8	1,3	0,6	1,0
	1980	5,2	3,8	1,4	0,8	0,0	0,5
	1981	52,8	-	52,3	51,4	-	0,9
	1982	2,8	1,5	0,8	0,6	-	0,3
Äthiopien	1978	36,8	33,1	3,5	1,7	0,5	1,2
	1979	48,6	45,0	3,6	2,2	0,0	1,4
	1980	62,8	57,4	5,2	2,9	0,4	1,9
	1981	89,6	76,5	13,0	9,4	0,4	3,2
	1982	130,5	119,5	11,0	5,8	0,6	4,5
Dschibuti	1978	0,0	-	0,0	-	-	0,0
	1979	0,6	0,0	0,0	0,0	-	0,0
	1980	0,0	0,0	0,0	-	-	0,0
	1981	0,5	-	0,3	0,3	-	0,1
	1982	0,1	-	0,1	0,1	-	0,0
Somalia	1978	0,4	0,2	0,2	0,1	-	0,0
	1979	1,6	0,8	0,3	0,2	-	0,0
	1980	2,5	1,7	0,7	0,5	0,0	0,2
	1981	0,4	-	0,3	0,3	-	0,0
	1982	1,8	-	0,1	0,0	-	0,0
Kenia	1978	389,8	369,8	17,6	12,4	0,8	4,4
	1979	309,4	285,6	22,2	15,9	0,9	5,3
	1980	345,3	326,2	17,8	12,3	1,2	4,3
	1981	297,1	275,9	19,7	15,5	0,8	3,4
	1982	289,3	268,5	19,3	14,9	1,1	3,3
Uganda	1978	40,0	22,7	17,1	17,1	-	0,0
	1979	45,2	31,5	13,7	10,0	3,6	0,0
	1980	38,8	32,3	6,4	6,4	-	0,0
	1981	38,3	33,8	4,2	4,2	-	0,0
	1982	65,3	59,9	5,4	5,4	0,0	0,0
Tansania	1978	166,8	152,0	14,4	4,2	0,4	9,4
	1979	147,3	115,8	31,2	4,8	0,6	25,8
	1980	167,4	135,0	31,5	4,7	0,8	26,0
	1981	198,1	178,6	18,8	7,2	0,9	10,7
	1982	198,7	181,9	16,5	5,6	0,9	10,0
Seychellen	1978	0,1	0,0	0,1	-	-	0,1
	1979	0,1	0,0	0,0	-	-	0,0
	1980	0,4	0,1	0,2	0,0	-	0,2
	1981	0,4	0,2	0,1	0,0	-	0,1
	1982	0,3	0,1	0,2	-	-	0,2
Brit. Geb. Ind. Oz.	1978	0,1	0,0	0,0	-	-	0,0
	1979	-	-	-	-	-	-
	1980	0,2	0,2	0,0	0,0	-	-
	1981	0,0	-	0,0	-	-	0,0
	1982	-	-	-	-	-	-

1) Einschl. Rückwaren und Ersatzlieferungen.

4 Einfuhr (Spezialhandel) nach Ländergruppen und einzelnen Entwicklungsländern, unterteilt nach Warengruppen

Mill. DM

Herstellungsland	Jahr	Insgesamt ¹⁾	Ernährungs- wirtschaft	Gewerbliche Wirtschaft			
				zusammen	Rohstoffe	Halbwaren	Fertigwaren
Mosambik	1978	21,6	12,1	9,4	4,9	3,5	1,0
	1979	16,6	10,7	5,7	3,5	1,8	0,4
	1980	37,6	26,4	11,1	8,7	2,1	0,3
	1981	30,6	18,0	12,5	8,2	2,7	1,7
	1982	29,0	19,6	9,3	6,5	2,6	0,2
Madagaskar	1978	54,2	34,4	19,7	6,9	0,8	12,0
	1979	50,7	30,3	20,3	6,1	0,4	13,8
	1980	67,9	47,6	20,2	8,1	0,6	11,5
	1981	67,9	48,0	19,1	7,8	0,3	11,1
	1982	65,1	33,9	31,2	12,3	0,5	18,4
Reunion	1978	0,2	0,1	0,0	-	-	0,0
	1979	0,8	0,7	0,1	-	-	0,1
	1980	1,4	1,3	0,0	-	-	0,0
	1981	2,4	2,4	0,0	-	-	0,0
	1982	1,7	1,6	0,0	-	-	0,0
Mauritius	1978	16,9	1,8	14,9	-	1,9	12,9
	1979	24,4	5,2	19,2	0,0	5,0	14,2
	1980	35,0	3,0	31,6	-	2,1	29,5
	1981	51,8	2,8	49,0	0,0	3,8	45,2
	1982	46,9	7,2	39,6	0,0	4,9	34,8
Komoren	1978	2,5	2,5	-	-	-	-
	1979	5,2	5,2	0,0	-	-	0,0
	1980	2,7	2,7	0,0	-	-	0,0
	1981	8,6	8,6	-	-	-	-
	1982	7,4	7,4	0,0	-	-	0,0
Mayotte	1978	-	-	-	-	-	-
	1979	-	-	-	-	-	-
	1980	-	-	-	-	-	-
	1981	-	-	-	-	-	-
	1982	-	-	-	-	-	-
Sambia	1978	147,1	1,0	145,8	1,2	144,1	0,4
	1979	182,8	1,7	181,0	0,3	180,3	0,4
	1980	185,1	2,4	182,5	2,1	179,6	0,9
	1981	112,8	1,9	110,8	2,4	108,0	0,3
	1982	139,9	6,0	133,6	2,2	130,9	0,5
Simbabwe	1978	0,8	-	0,8	0,7	-	0,0
	1979	-	-	-	-	-	-
	1980	134,2	16,9	117,2	9,9	104,7	2,6
	1981	219,1	34,1	184,9	71,2	110,9	2,8
	1982	261,5	54,2	206,3	81,7	117,8	6,9
Malawi	1978	21,6	21,4	0,2	0,0	-	0,2
	1979	32,8	32,6	0,2	0,1	-	0,1
	1980	40,0	39,1	0,8	-	0,1	0,7
	1981	42,2	41,8	0,2	-	-	0,2
	1982	53,4	53,2	0,1	-	0,0	0,1
Botsuana	1978	1,5	0,8	0,6	0,6	-	0,1
	1979	2,2	2,1	0,1	0,1	0,0	0,1
	1980	0,9	0,7	0,2	0,0	-	0,1
	1981	1,3	1,2	0,1	0,0	-	0,1
	1982	12,7	12,6	0,1	0,0	-	0,1
Swasiland	1978	15,3	14,0	1,2	0,0	0,2	1,0
	1979	30,3	26,3	4,0	-	0,4	3,6
	1980	23,6	19,6	4,1	-	0,2	3,9
	1981	15,1	13,7	1,3	-	0,1	1,2
	1982	10,4	9,6	0,8	0,0	0,0	0,8
Lesotho	1978	2,7	0,0	2,7	0,0	-	2,7
	1979	4,3	0,1	4,2	0,0	0,0	4,2
	1980	7,8	0,2	7,6	0,0	0,1	7,5
	1981	8,2	0,4	7,8	0,0	0,1	7,7
	1982	9,8	1,0	8,7	0,0	0,2	8,5
Amerika	1978	9 343,8	5 076,1	4 223,3	1 388,0	1 655,7	1 179,6
	1979	10 427,8	5 310,2	5 075,8	1 638,7	2 122,9	1 314,2
	1980	11 190,7	5 196,1	5 936,0	2 186,8	2 442,3	1 306,9
	1981	11 200,4	5 504,7	5 585,9	2 628,2	1 715,9	1 241,9
	1982	12 978,8	6 209,0	6 697,7	3 013,9	2 238,3	1 445,4
Grönland	1978	24,2	0,1	24,1	23,9	0,0	0,1
	1979	43,1	0,6	42,5	42,4	-	0,1
	1980	36,1	0,9	35,2	35,2	-	0,0
	1981	51,7	0,1	51,6	51,1	0,0	0,5
	1982	47,9	0,8	47,1	45,9	-	1,2
St. Pierre, Miquel.	1978	0,1	-	0,1	0,0	-	0,1
	1979	0,0	0,0	0,0	0,0	-	0,0
	1980	0,0	0,0	0,0	-	-	0,0
	1981	0,1	-	0,1	-	-	0,1
	1982	0,1	0,0	0,0	-	-	0,0
Mexiko	1978	413,9	137,6	269,6	41,4	17,8	210,4
	1979	440,1	142,6	292,5	46,8	10,7	235,1
	1980	584,4	170,8	404,9	152,0	89,0	163,8
	1981	678,8	160,8	477,5	248,8	76,7	152,0
	1982	595,4	177,5	402,8	199,4	34,3	169,1
Bermuda	1978	9,1	7,9	1,2	-	1,0	0,1
	1979	8,5	5,2	3,3	0,1	3,0	0,2
	1980	13,2	5,8	7,4	-	7,3	0,1
	1981	4,6	0,0	4,6	-	0,0	4,5
	1982	11,3	0,0	11,3	-	3,4	8,0

1) Einschl. Rückwaren und Ersatzlieferungen.

4 Einfuhr (Spezialhandel) nach Ländergruppen und einzelnen Entwicklungsländern, unterteilt nach Warengruppen

Mill. DM

Herstellungsland	Jahr	Insgesamt ¹⁾	Ernährungs- wirtschaft	Gewerbliche Wirtschaft			
				zusammen	Rohstoffe	Halbwaren	Fertigwaren
Guatemala	1978	254,3	214,1	39,5	37,8	0,2	1,6
	1979	250,5	203,1	47,1	41,0	0,4	5,7
	1980	220,0	171,9	47,2	42,8	0,6	3,8
	1981	207,3	158,0	46,7	44,2	0,1	2,3
	1982	162,3	135,7	23,3	21,5	0,3	1,5
Belize	1978	1,5	0,3	1,2	0,1	-	1,1
	1979	2,4	0,1	2,4	0,4	-	2,9
	1980	2,5	0,2	2,2	0,4	-	1,8
	1981	2,3	1,3	1,0	0,3	-	0,7
	1982	3,2	2,2	1,0	0,0	-	1,0
Republik Honduras	1978	164,9	150,2	14,7	3,6	7,6	3,4
	1979	170,6	155,5	15,0	4,4	6,2	4,4
	1980	200,6	183,2	17,2	6,3	7,1	3,8
	1981	163,5	143,1	20,3	8,5	8,5	3,4
	1982	173,3	152,2	21,0	12,3	8,0	0,7
El Salvador	1978	298,7	275,6	21,9	7,8	3,2	10,9
	1979	439,5	424,1	14,6	3,5	5,4	5,8
	1980	394,4	375,0	19,2	6,9	7,9	4,4
	1981	463,8	454,1	9,6	1,9	4,5	3,1
	1982	365,2	351,7	13,5	2,8	8,8	1,9
Nicaragua	1978	161,1	142,6	18,4	16,6	1,0	0,8
	1979	135,7	111,0	24,1	22,9	0,7	0,5
	1980	93,1	79,1	13,7	8,1	5,5	0,0
	1981	80,2	68,4	11,3	10,7	0,4	0,2
	1982	89,8	79,5	10,1	9,5	0,5	0,1
Costa Rica	1978	257,9	250,8	6,9	3,7	0,0	3,2
	1979	232,9	227,4	5,2	1,5	0,0	3,7
	1980	212,4	202,6	6,9	0,3	0,1	6,5
	1981	276,7	269,8	6,4	1,2	0,0	5,1
	1982	252,5	245,8	6,3	0,8	0,0	5,4
Panama	1978	141,4	114,3	26,4	0,2	0,8	25,4
	1979	124,2	120,0	3,8	0,6	0,5	2,7
	1980	157,8	144,0	13,0	0,8	3,6	8,7
	1981	218,2	198,2	19,6	0,4	0,1	19,1
	1982	236,2	206,2	29,2	0,2	5,3	23,8
Kuba	1978	74,8	12,1	62,5	18,2	43,8	0,5
	1979	55,8	19,7	35,8	19,8	15,5	0,5
	1980	105,3	35,4	69,0	28,1	39,6	1,3
	1981	60,6	25,9	34,5	20,3	12,9	1,3
	1982	78,2	15,4	62,2	28,7	30,2	3,2
Westindien	1978	3,0	1,1	1,8	0,0	1,6	0,2
	1979	1,8	1,1	0,7	-	0,4	0,3
	1980	1,4	0,8	0,6	0,0	0,5	0,1
	1981	0,6	0,4	0,2	-	0,0	0,2
	1982	1,2	0,5	0,8	-	-	0,8
Republik Haiti	1978	5,0	2,5	2,4	0,4	0,2	1,8
	1979	11,3	6,4	4,8	0,3	0,3	4,2
	1980	17,6	8,8	8,8	0,3	0,5	7,9
	1981	21,6	4,5	16,9	0,2	0,3	16,4
	1982	32,0	8,0	23,8	0,2	0,5	23,0
Bahamas	1978	485,1	7,9	477,1	0,0	468,9	8,2
	1979	635,5	6,1	629,4	0,0	622,6	6,8
	1980	652,6	9,9	642,7	0,0	617,5	25,1
	1981	57,6	13,8	43,8	0,1	36,6	7,1
	1982	15,7	7,8	7,7	0,0	0,3	7,4
Turks-, Caicosins.	1978	-	-	-	-	-	-
	1979	0,0	0,0	-	-	-	-
	1980	0,0	0,0	-	-	-	-
	1981	0,0	0,0	-	-	-	-
	1982	-	-	-	-	-	-
Dominik. Republik	1978	22,3	8,0	14,3	0,2	14,0	0,1
	1979	13,9	6,2	7,4	0,1	7,1	0,2
	1980	14,4	4,5	9,9	0,0	9,7	0,2
	1981	17,0	4,6	12,3	0,3	11,6	0,3
	1982	7,5	6,7	0,5	0,0	0,3	0,2
Am. Jungferninseln	1978	0,6	0,4	0,1	0,0	-	0,1
	1979	0,2	-	0,1	-	-	0,1
	1980	0,3	0,0	0,1	-	-	0,1
	1981	0,2	-	0,1	0,0	-	0,0
	1982	0,1	-	0,1	-	-	0,1
Guadeloupe	1978	2,0	2,0	0,0	-	0,0	0,0
	1979	1,6	1,5	0,0	-	0,0	-
	1980	3,7	3,6	0,0	-	-	0,0
	1981	2,1	2,0	0,1	-	0,1	0,0
	1982	0,8	0,7	0,1	-	0,1	-
Dominica	1978
	1979
	1980	0,0	0,0	0,0	-	-	0,0
	1981	0,4	0,2	0,1	-	-	0,1
	1982	0,0	0,0	0,0	-	-	0,0
Martinique	1978	8,2	8,1	0,1	-	0,1	0,0
	1979	13,4	13,3	0,1	-	0,1	0,0
	1980	18,9	18,8	0,1	-	0,1	0,0
	1981	10,9	10,8	0,0	-	0,0	-
	1982	21,0	20,9	0,0	-	-	0,0

1) Einschl. Rückwaren und Ersatzlieferungen.

4 Einfuhr (Spezialhandel) nach Ländergruppen und einzelnen Entwicklungsländern, unterteilt nach Warengruppen

Mill. DM

Herstellungsland	Jahr	Insgesamt ¹⁾	Ernährungs- wirtschaft	Gewerbliche Wirtschaft			
				zusammen	Rohstoffe	Halbwaren	Fertigwaren
Kaimaninseln	1978	0,2	0,2	0,0	0,0	-	0,0
	1979	1,9	0,4	1,5	0,0	-	1,5
	1980	1,9	1,0	0,9	0,0	-	0,9
	1981	1,9	1,2	0,7	0,2	-	0,5
	1982	0,0	-	0,0	-	-	0,0
Jamaika	1978	17,5	8,3	9,1	0,0	8,9	0,2
	1979	12,3	11,7	0,4	0,0	0,2	0,2
	1980	13,3	10,6	2,7	0,0	0,2	2,5
	1981	13,3	12,3	0,9	0,1	0,1	0,7
	1982	12,3	11,2	0,9	0,2	0,2	0,6
St. Lucia	1978
	1979
	1980	0,0	0,0	0,0	-	-	0,0
	1981	0,0	0,0	0,0	-	-	0,0
	1982	0,0	-	-	-	-	-
St. Vincent	1978
	1979
	1980	0,0	0,0	0,0	-	0,0	0,0
	1981	0,1	0,1	0,0	-	0,0	0,0
	1982	0,1	0,0	0,1	-	-	0,1
Barbados	1978	2,0	1,7	0,3	-	0,0	0,3
	1979	1,1	0,4	0,7	0,0	0,1	0,6
	1980	1,1	0,3	0,7	-	0,0	0,7
	1981	1,9	0,3	1,3	-	0,1	1,2
	1982	2,5	0,6	1,9	-	0,1	1,8
Trinidad u. Tobago	1978	82,9	2,7	80,1	3,2	76,6	0,4
	1979	98,6	1,7	96,9	3,5	93,0	0,3
	1980	82,6	0,9	81,5	2,9	78,1	0,6
	1981	115,0	0,5	113,9	3,4	110,4	0,2
	1982	144,4	1,1	143,1	3,5	139,4	0,3
Grenada	1978	7,3	7,3	0,0	0,0	-	-
	1979	6,7	6,7	-	-	-	-
	1980	4,3	4,3	-	-	-	-
	1981	4,8	4,8	-	-	-	-
	1982	3,9	3,9	-	-	-	-
Niederl. Antillen	1978	65,4	8,4	56,7	0,0	53,0	3,7
	1979	86,8	10,0	76,7	-	74,0	2,7
	1980	78,4	14,2	64,0	0,2	61,9	1,9
	1981	127,6	28,5	98,8	0,0	96,4	2,4
	1982	280,0	12,5	266,7	0,0	262,0	4,6
Kolumbien	1978	1 204,3	1 084,3	118,3	46,3	39,5	32,5
	1979	1 246,3	1 123,0	121,3	14,6	70,4	36,3
	1980	1 252,6	1 174,7	73,5	13,3	27,2	33,0
	1981	1 272,4	1 183,8	64,8	22,5	16,4	25,9
	1982	1 474,5	1 421,0	52,7	13,3	17,1	22,4
Venezuela	1978	313,1	17,9	288,1	176,9	107,1	4,1
	1979	448,4	9,7	433,1	336,0	96,2	0,9
	1980	684,9	8,6	670,0	539,0	121,8	9,2
	1981	828,1	5,2	810,5	737,7	70,7	2,0
	1982	1 202,2	2,6	1 190,4	1 045,8	136,7	7,9
Rep. Guyana	1978	28,8	4,2	24,6	24,6	0,0	0,0
	1979	19,7	0,2	19,5	19,5	-	-
	1980	40,4	2,1	38,3	38,2	0,0	0,0
	1981	48,0	11,7	36,3	36,2	0,1	-
	1982	31,3	2,8	28,4	28,4	0,0	-
Surinam	1978	49,9	11,0	39,0	6,8	30,8	1,3
	1979	94,9	22,9	71,7	5,7	64,3	1,7
	1980	160,4	15,0	145,3	5,9	137,5	2,0
	1981	48,9	21,1	27,6	4,6	22,8	0,3
	1982	117,6	34,8	82,7	3,0	79,4	0,3
Franz.-Guayana	1978	0,7	0,3	0,3	0,3	-	0,0
	1979	0,2	0,0	0,1	0,1	-	-
	1980	0,1	0,0	0,0	0,0	-	0,0
	1981	0,3	0,1	0,3	0,2	-	0,0
	1982	0,4	0,1	0,2	0,2	-	0,0
Ecuador	1978	184,4	175,7	8,0	3,5	2,1	2,5
	1979	146,9	136,2	9,8	2,1	2,4	5,3
	1980	131,9	112,0	18,4	5,5	9,1	3,8
	1981	139,2	127,4	10,6	4,9	1,9	3,8
	1982	130,6	116,1	13,9	6,9	2,5	4,4
Peru	1978	166,5	58,1	105,0	60,6	34,4	10,0
	1979	255,7	92,6	162,0	104,9	39,2	17,9
	1980	308,6	67,5	238,9	144,9	79,4	14,6
	1981	260,2	55,9	202,9	110,3	76,9	15,6
	1982	326,7	101,5	213,5	122,4	80,1	11,0

1) Einschl. Rückwaren und Ersatzlieferungen.

4 Einfuhr (Spezialhandel) nach Ländergruppen und einzelnen Entwicklungsländern, unterteilt nach Warengruppen

Mill. DM

Herstellungsland	Jahr	Insgesamt ¹⁾	Ernährungs- wirtschaft	Gewerbliche Wirtschaft			
				zusammen	Rohstoffe	Halbwaren	Fertigwaren
Brasilien	1978	2 299,8	947,1	1 339,3	594,4	205,7	539,2
	1979	2 531,4	1 030,9	1 494,4	622,5	264,1	607,7
	1980	2 908,7	1 152,6	1 740,0	758,7	348,2	633,1
	1981	3 449,4	1 430,8	2 009,6	953,1	395,8	660,8
	1982	4 191,7	1 647,4	2 534,1	1 054,2	619,5	860,4
Chile	1978	781,2	210,4	569,3	100,4	444,9	24,0
	1979	1 022,4	192,0	828,5	149,8	654,4	24,3
	1980	1 096,5	237,8	857,5	171,2	659,8	26,6
	1981	1 046,7	254,5	790,3	165,1	598,3	26,9
	1982	1 187,9	369,2	815,1	189,7	601,4	24,0
Bolivien	1978	44,9	1,2	43,6	18,1	17,8	7,7
	1979	69,0	9,1	59,8	23,5	29,4	6,8
	1980	50,8	2,4	48,4	11,0	31,1	6,3
	1981	42,5	2,0	40,4	6,3	29,0	5,1
	1982	80,8	6,4	74,0	13,1	56,9	4,0
Paraguay	1978	105,8	34,9	70,8	61,1	5,1	4,5
	1979	117,3	43,5	73,6	67,5	2,2	4,0
	1980	102,8	20,6	82,0	73,0	4,1	4,9
	1981	83,6	19,9	63,2	54,2	4,0	5,0
	1982	73,0	9,3	63,3	54,7	2,8	5,9
Uruguay	1978	170,8	36,1	134,5	19,4	2,7	112,4
	1979	244,6	40,0	202,6	24,2	2,4	176,0
	1980	253,2	34,4	217,9	35,4	3,6	178,9
	1981	272,4	69,0	199,8	46,5	4,4	148,9
	1982	225,6	55,7	168,7	43,4	13,8	111,4
Argentinien	1978	1 490,0	1 130,9	353,9	118,2	66,7	169,0
	1979	1 442,4	1 135,3	294,6	81,1	57,7	155,8
	1980	1 289,5	921,7	357,8	105,9	91,5	160,4
	1981	1 125,8	759,4	357,5	94,8	136,8	126,0
	1982	1 399,5	1 001,2	387,0	113,5	134,2	139,3
Falklandinseln	1978	-	-	-	-	-	-
	1979	0,1	-	0,1	0,1	-	0,0
	1980	0,1	-	0,1	0,1	-	0,0
	1981	0,1	-	0,1	-	-	0,1
	1982	0,0	-	0,0	0,0	-	0,0
Asien	1978	20 832,0	2 185,0	18 516,2	9 960,1	1 015,2	7 540,9
	1979	25 570,5	2 303,0	22 975,8	12 278,6	1 375,4	9 321,8
	1980	34 331,9	2 275,9	31 802,4	18 257,8	2 148,6	11 396,0
	1981	37 418,0	2 532,2	34 684,0	20 759,2	1 702,3	12 222,6
	1982	32 786,5	2 662,2	29 844,2	15 874,1	2 099,8	11 870,3
Zypern	1978	29,7	11,6	17,6	0,9	0,2	16,4
	1979	35,6	14,4	20,5	0,5	0,6	19,4
	1980	48,3	18,3	29,5	4,4	0,5	24,6
	1981	59,7	22,9	36,3	6,5	0,9	28,9
	1982	62,1	21,0	40,3	2,9	0,5	36,9
Libanon	1978	18,9	3,5	13,4	0,3	2,1	11,0
	1979	14,1	3,4	10,1	0,2	1,7	8,2
	1980	15,8	4,7	9,8	0,2	3,3	6,4
	1981	12,9	2,8	8,8	0,3	1,6	6,9
	1982	10,0	4,3	4,0	0,3	0,9	2,8
Syrien	1978	295,1	9,2	283,3	267,1	7,4	8,9
	1979	257,3	14,4	238,4	226,0	0,5	11,8
	1980	236,3	14,3	218,5	157,6	48,6	12,3
	1981	337,6	14,8	315,8	300,1	9,1	6,7
	1982	250,2	12,5	233,5	226,0	3,3	4,3
Irak	1978	411,5	4,2	394,0	386,6	2,6	4,7
	1979	604,0	2,7	586,6	577,5	3,1	6,0
	1980	1 156,9	7,7	1 135,0	1 118,4	2,8	13,9
	1981	176,8	7,4	157,6	141,5	0,9	15,2
	1982	562,5	3,2	536,6	511,2	1,2	24,2
Iran	1978	4 214,8	77,4	4 114,4	3 522,9	16,1	575,4
	1979	4 225,3	101,4	4 000,7	3 279,9	42,9	677,9
	1980	3 381,9	78,8	3 230,6	2 525,4	46,0	659,2
	1981	1 527,0	73,9	1 440,1	962,2	7,4	470,5
	1982	1 738,5	63,0	1 672,0	1 328,9	0,5	342,6
Israel	1978	816,2	315,2	491,4	23,2	54,3	414,0
	1979	963,7	345,8	594,7	31,4	63,4	499,8
	1980	1 112,1	350,9	747,8	28,7	93,5	625,6
	1981	1 077,1	389,9	674,4	36,0	52,6	585,8
	1982	1 043,8	368,4	651,7	36,4	63,5	551,8
Jordanien	1978	8,7	0,1	7,2	0,0	-	7,2
	1979	11,0	0,0	9,0	0,0	3,4	5,5
	1980	17,6	0,0	7,2	0,0	0,1	7,1
	1981	13,7	0,0	9,9	0,3	0,6	9,0
	1982	13,3	0,0	11,4	-	0,5	10,9
Saudi-Arabien	1978	3 033,4	0,0	3 019,1	2 974,2	21,5	23,4
	1979	4 300,0	0,1	4 270,4	4 222,8	20,5	27,0
	1980	9 907,0	0,0	9 879,8	9 727,5	118,2	34,1
	1981	14 502,9	0,0	14 484,5	14 251,7	197,5	35,3
	1982	10 567,6	0,0	10 540,5	10 331,8	158,9	49,8

1) Einschl. Rückwaren und Ersatzlieferungen.

4 Einfuhr (Spezialhandel) nach Ländergruppen und einzelnen Entwicklungsländern, unterteilt nach Warengruppen

Mill. DM

Herstellungsland	Jahr	Insgesamt ¹⁾	Ernährungs- wirtschaft	Gewerbliche Wirtschaft			
				zusammen	Rohstoffe	Halbwaren	Fertigwaren
Kuwait	1978	529,6	0,4	526,2	341,5	182,5	2,2
	1979	997,0	0,1	993,2	731,2	257,1	4,7
	1980	685,6	-	680,6	347,8	322,9	9,8
	1981	623,1	0,0	616,6	375,4	228,4	12,9
	1982	517,4	0,0	508,9	-	497,3	11,6
Bahrain	1978	13,8	-	11,1	0,0	8,5	2,6
	1979	12,8	-	8,1	-	5,8	2,3
	1980	10,7	-	9,3	-	8,8	0,5
	1981	12,1	0,0	7,7	-	7,1	0,6
	1982	57,6	0,1	54,2	0,5	52,8	0,9
Katar	1978	139,8	-	139,5	138,8	0,0	0,6
	1979	151,9	-	151,4	151,0	-	0,4
	1980	96,3	-	94,0	90,8	-	3,2
	1981	204,8	-	202,2	200,3	-	1,9
	1982	275,3	-	271,7	270,8	-	0,9
Ver. Arab. Emirate	1978	1 395,7	-	1 390,8	1 389,4	0,0	1,4
	1979	2 103,9	0,1	2 093,8	2 090,3	0,5	3,0
	1980	2 726,9	0,0	2 717,2	2 691,6	21,5	4,0
	1981	2 281,1	0,1	2 256,0	2 221,5	28,8	5,8
	1982	1 573,3	0,3	1 524,7	1 481,6	35,9	7,2
Oman	1978	91,9	-	90,7	84,4	-	6,3
	1979	94,7	-	93,6	89,4	-	4,2
	1980	594,9	0,2	591,5	589,3	-	2,2
	1981	1 557,5	-	1 556,2	1 555,1	-	1,2
	1982	1 071,8	-	1 070,0	1 069,5	-	0,6
Nordjemen	1978	0,3	-	0,3	0,2	0,0	0,1
	1979	1,3	-	0,1	0,0	-	0,1
	1980	1,3	-	0,6	0,0	-	0,6
	1981	1,4	-	0,8	0,0	-	0,8
	1982	5,1	-	4,9	3,8	-	1,0
Südjemen	1978	1,9	-	1,9	1,8	0,0	0,0
	1979	1,8	0,0	1,7	1,6	0,0	0,0
	1980	2,6	-	2,5	1,6	0,1	0,9
	1981	1,1	0,0	1,1	0,7	-	0,3
	1982	52,8	-	52,6	3,9	48,2	0,5
Afghanistan	1978	99,6	10,7	88,7	48,2	0,0	40,5
	1979	103,9	10,8	93,0	42,0	-	51,0
	1980	109,8	9,3	100,4	32,4	-	68,0
	1981	94,3	9,4	84,8	20,4	0,1	64,2
	1982	87,2	9,7	77,5	17,4	-	60,1
Pakistan	1978	227,0	21,3	205,0	20,0	2,9	182,1
	1979	253,3	11,3	232,2	22,9	4,0	205,3
	1980	334,7	12,5	318,1	25,9	23,3	268,9
	1981	312,1	21,7	287,2	17,7	8,0	261,5
	1982	327,5	24,7	299,8	15,7	25,2	258,8
Indien	1978	764,6	84,6	674,0	40,7	22,1	611,2
	1979	1 002,0	147,6	839,9	46,6	24,7	768,6
	1980	1 134,8	116,3	1 009,8	58,3	19,3	932,1
	1981	1 278,6	154,7	1 118,0	48,4	12,2	1 057,5
	1982	1 267,9	158,3	1 101,1	67,4	21,0	1 012,7
Bangladesh	1978	38,0	12,7	25,0	10,1	1,0	13,9
	1979	44,2	7,2	36,6	9,6	9,9	17,2
	1980	44,2	11,8	32,1	10,6	2,0	19,5
	1981	31,4	7,8	22,5	5,6	5,3	11,6
	1982	51,3	21,2	29,0	6,9	5,3	16,9
Malediven	1978	0,0	-	0,0	-	-	0,0
	1979	0,2	0,2	-	-	-	-
	1980	0,0	-	0,0	-	-	0,0
	1981	1,4	-	1,4	-	0,0	1,4
	1982	0,1	0,0	0,1	-	0,0	0,0
Sri Lanka	1978	74,5	35,7	38,3	26,2	0,2	11,9
	1979	112,6	49,6	61,0	28,6	3,9	28,4
	1980	131,3	44,2	87,0	32,5	2,5	52,0
	1981	150,7	50,8	99,0	31,4	3,1	64,5
	1982	160,3	53,5	106,4	36,7	3,0	66,8

1) Einschl. Rückwaren und Ersatzlieferungen.

4 Einfuhr (Spezialhandel) nach Ländergruppen und einzelnen Entwicklungsländern, unterteilt nach Warengruppen
Mill. DM

Herstellungsland	Jahr	Insgesamt ¹⁾	Ernährungs- wirtschaft	Gewerbliche Wirtschaft			
				zusammen	Rohstoffe	Halbwaren	Fertigwaren
Nepal	1978	9,0	0,0	8,9	2,1	-	6,8
	1979	15,1	0,3	14,9	0,3	-	14,6
	1980	17,0	0,1	16,4	0,3	0,0	16,1
	1981	23,4	0,0	23,4	0,5	0,0	22,9
	1982	28,6	0,1	28,5	0,1	-	28,4
Bhutan	1978	-	-	-	-	-	-
	1979	-	-	-	-	-	-
	1980	0,1	-	0,1	-	0,0	0,1
	1981	0,2	-	0,2	0,1	0,1	-
	1982	0,1	-	0,1	-	0,1	0,0
Birma	1978	15,7	1,3	14,3	10,1	3,2	1,1
	1979	23,2	6,8	16,3	9,8	6,0	0,5
	1980	12,4	0,3	12,1	9,3	2,6	0,2
	1981	11,9	0,9	10,2	7,8	1,0	1,3
	1982	23,7	0,5	23,2	14,6	6,2	2,3
Thailand	1978	765,4	394,7	369,8	23,1	154,8	192,0
	1979	888,1	467,9	418,5	57,7	140,0	220,8
	1980	1 105,0	506,1	596,6	151,2	187,5	258,0
	1981	1 160,6	598,3	559,6	41,1	212,3	306,2
	1982	1 289,5	743,6	542,2	42,8	175,4	323,9
Laos	1978	0,0	-	0,0	-	-	0,0
	1979	0,1	0,1	0,0	-	-	0,0
	1980	0,6	0,6	-	-	-	-
	1981	0,1	0,1	-	-	-	-
	1982	0,0	0,0	0,0	-	-	0,0
Kamputschea	1978	0,1	-	0,1	0,1	-	0,0
	1979	0,0	-	0,0	0,0	-	-
	1980	0,0	-	0,0	0,0	-	0,0
	1981	-	-	-	-	-	-
	1982	0,0	-	0,0	-	-	0,0
Indonesien	1978	703,0	226,0	472,2	296,1	141,2	34,9
	1979	733,2	296,0	434,0	234,4	160,4	39,2
	1980	703,4	294,6	395,8	142,8	220,2	32,9
	1981	685,5	277,9	403,8	98,9	243,1	61,8
	1982	579,1	270,0	288,2	72,3	133,3	82,7
Malaysia	1978	907,1	202,9	699,3	255,9	223,5	220,0
	1979	1 213,9	233,9	976,0	308,9	359,3	307,8
	1980	1 445,1	232,2	1 206,1	384,5	399,5	422,2
	1981	1 331,1	260,3	1 061,0	296,9	296,3	467,8
	1982	1 295,9	236,4	1 048,7	224,8	335,3	488,6
Brunei	1978	0,2	-	0,1	-	-	0,1
	1979	0,2	-	0,2	-	-	0,2
	1980	0,1	-	0,0	-	-	0,0
	1981	0,4	-	0,3	-	0,3	0,0
	1982	0,4	-	0,2	-	-	0,2
Singapur	1978	559,4	17,6	534,8	58,0	25,7	451,1
	1979	788,9	19,8	758,8	74,6	69,6	614,6
	1980	1 189,5	23,3	1 149,4	84,4	284,1	780,9
	1981	991,0	28,5	940,4	103,4	49,7	787,3
	1982	984,9	31,6	929,8	69,3	34,1	826,5
Philippinen	1978	655,2	386,6	267,3	6,7	83,1	177,6
	1979	724,8	302,3	420,4	10,1	133,7	276,6
	1980	740,4	247,8	489,2	9,4	169,9	309,8
	1981	951,2	306,3	641,9	6,8	253,8	381,2
	1982	934,9	356,9	573,1	7,2	227,0	338,9
Südkorea	1978	1 356,5	89,3	1 265,2	15,8	44,5	1 204,9
	1979	1 473,6	48,5	1 422,4	18,9	33,4	1 370,1
	1980	1 817,7	81,5	1 731,3	17,6	33,5	1 680,3
	1981	2 094,5	87,3	1 998,5	14,4	44,1	1 939,9
	1982	2 056,0	98,0	1 951,2	14,5	66,6	1 870,1
Taiwan	1978	1 320,0	267,1	1 049,2	7,0	17,2	1 025,0
	1979	1 608,3	210,4	1 395,0	4,0	25,2	1 365,8
	1980	2 162,9	212,4	1 947,3	8,4	26,4	1 912,6
	1981	2 392,2	206,7	2 180,7	6,1	27,3	2 147,2
	1982	2 251,4	171,6	2 069,1	5,5	23,0	2 040,1

1) Einschl. Rückwaren und Ersatzlieferungen.

4 Einfuhr (Spezialhandel) nach Ländergruppen und einzelnen Entwicklungsländern, unterteilt nach Warengruppen

Mill. DM

Herstellungsland	Jahr	Insgesamt ¹⁾	Ernährungs- wirtschaft	Gewerbliche Wirtschaft			
				zusammen	Rohstoffe	Halbwaren	Fertigwaren
Hongkong	1978	2 212,3	12,9	2 180,0	8,5	1,0	2 170,5
	1979	2 676,6	7,8	2 650,6	7,8	6,0	2 636,8
	1980	3 189,4	8,1	3 157,4	6,9	111,9	3 038,6
	1981	3 294,6	9,1	3 259,5	8,1	10,7	3 240,7
	1982	3 409,9	10,4	3 365,3	11,3	180,9	3 173,1
Macau	1978	123,3	-	123,3	-	-	123,3
	1979	133,9	-	133,9	-	-	133,9
	1980	199,2	-	199,2	-	-	199,2
	1981	224,1	0,4	223,6	-	-	223,6
	1982	236,3	2,7	233,6	-	-	233,6
Ozeanien	1978	416,3	193,4	222,7	208,3	13,8	0,6
	1979	543,3	247,8	295,2	217,9	76,8	0,5
	1980	713,4	283,6	428,7	318,3	108,5	2,0
	1981	637,3	209,9	427,3	349,8	76,7	0,8
	1982	594,3	186,9	407,3	362,4	44,3	0,7
Papua-Neuguinea	1978	375,6	169,8	205,8	205,4	0,2	0,1
	1979	429,2	215,7	213,3	213,2	0,0	0,1
	1980	558,4	243,3	314,1	313,9	0,0	0,2
	1981	512,8	163,5	349,2	348,9	0,0	0,3
	1982	513,2	149,7	363,4	362,2	1,1	0,2
Austral.-Ozeanien	1978	0,0	0,0	0,0	-	-	0,0
	1979	0,1	0,1	0,0	-	-	0,0
	1980	0,1	0,0	0,1	-	0,0	0,1
	1981	0,2	0,1	0,1	-	-	0,1
	1982	0,2	0,0	0,2	-	0,0	0,1
Nauru	1978	0,0	-	0,0	-	-	0,0
	1979	0,0	-	0,0	-	-	0,0
	1980	0,0	-	0,0	-	-	0,0
	1981	0,0	-	-	-	-	-
	1982	0,0	-	0,0	-	-	0,0
Salomonen	1978	7,8	5,1	2,7	2,7	-	0,0
	1979	16,5	11,9	4,6	4,6	0,0	-
	1980	14,8	12,3	2,5	2,5	-	0,0
	1981	6,7	5,9	0,8	0,8	-	0,0
	1982	4,3	4,3	0,0	-	-	0,0
Tuvalu	1978
	1979
	1980	0,0	-	0,0	-	-	0,0
	1981	0,0	-	0,0	-	-	0,0
	1982	0,0	-	0,0	-	-	0,0
Am.-Ozeanien	1978	0,1	-	0,1	-	0,1	0,0
	1979	0,5	0,5	0,0	-	-	0,0
	1980	0,4	0,3	0,1	-	-	0,1
	1981	0,1	0,1	0,0	-	-	0,0
	1982	0,0	-	0,0	-	-	0,0
Neukaledonien	1978	12,4	-	12,4	0,0	12,4	0,0
	1979	76,8	-	76,8	-	76,8	0,0
	1980	108,4	-	108,3	-	108,2	0,1
	1981	76,3	-	76,3	-	76,3	0,0
	1982	43,0	0,1	42,8	-	42,8	0,0
Wallis und Futuna	1978	0,0	-	0,0	-	-	0,0
	1979	-	-	-	-	-	-
	1980	0,0	-	0,0	-	-	0,0
	1981	-	-	-	-	-	-
	1982	-	-	-	-	-	-
Kiribati	1978
	1979
	1980	0,0	-	0,0	-	-	0,0
	1981	0,0	0,0	0,0	-	-	0,0
	1982	0,0	-	0,0	-	-	0,0
Pitcairninseln	1978
	1979
	1980
	1981	-	-	-	-	-	-
	1982	-	-	-	-	-	-
Neuseel.-Ozeanien	1978	0,1	0,0	0,1	-	-	0,1
	1979	0,2	-	0,2	0,1	0,0	0,1
	1980	3,2	0,0	3,2	1,9	0,0	1,3
	1981	0,1	0,1	0,0	-	-	0,0
	1982	0,5	0,2	0,3	0,1	0,0	0,2
Fidschi	1978	4,9	3,9	1,0	0,1	0,6	0,3
	1979	4,9	4,7	0,1	0,0	0,0	0,1
	1980	9,1	8,8	0,3	0,0	0,2	0,1
	1981	1,6	1,0	0,6	0,2	0,4	0,0
	1982	1,5	1,0	0,5	0,1	0,4	0,0
Vanuatu	1978	5,7	5,6	0,1	0,1	0,0	0,0
	1979	6,4	6,4	0,0	-	-	0,0
	1980	7,2	7,2	0,0	-	-	0,0
	1981	26,2	26,2	0,0	-	-	0,0
	1982	28,1	28,0	0,0	-	-	0,0
Tonga	1978	2,0	2,0	-	-	-	-
	1979	0,9	0,9	0,0	-	-	0,0
	1980	1,5	1,5	0,1	-	-	0,1
	1981	0,4	0,4	0,0	-	-	0,0
	1982	0,0	-	0,0	-	-	0,0
Westsamoa	1978	6,8	6,8	0,0	-	-	0,0
	1979	7,6	7,6	0,0	-	-	0,0
	1980	10,1	10,1	0,0	-	-	0,0
	1981	12,8	12,6	0,2	-	-	0,2
	1982	3,4	3,3	0,0	-	-	0,0

1) Einschl. Rückwaren und Ersatzlieferungen.

4 Einfuhr (Spezialhandel) nach Ländergruppen und einzelnen Entwicklungsländern, unterteilt nach Warengruppen
Mill. DM

Herstellungsland	Jahr	Insgesamt ¹⁾	Ernährungs- wirtschaft	Gewerbliche Wirtschaft			
				zusammen	Rohstoffe	Halbwaren	Fertigwaren
Franz.-Polynesien	1978	0,7	0,1	0,5	0,0	0,4	0,0
	1979	0,1	0,0	0,1	-	-	0,1
	1980	0,2	0,0	0,0	-	-	0,0
	1981	0,0	0,0	0,0	-	-	0,0
	1982	0,2	0,1	0,0	-	-	0,0
<u>Industrialisierte westliche</u>							
<u>Länder</u>	1978	187 252,7	27 248,0	157 178,0	8 454,4	29 337,8	119 385,9
	1979	221 440,3	28 273,9	190 145,6	12 671,1	38 807,4	138 667,1
	1980	254 101,1	31 555,2	218 917,0	17 407,0	45 837,3	155 672,7
	1981	277 963,5	35 405,6	238 458,7	21 217,3	51 137,1	166 104,3
	1982	286 321,2	36 355,9	245 415,8	19 996,1	52 956,1	172 463,6
Europa	1978	156 804,9	22 325,3	131 944,7	5 300,0	26 361,4	100 283,3
	1979	184 956,9	23 114,3	159 127,3	8 568,2	35 046,4	115 512,6
	1980	209 534,6	25 382,0	180 941,6	12 845,5	40 887,6	127 208,5
	1981	228 483,6	28 454,1	196 464,3	16 655,2	46 645,7	133 163,4
	1982	237 240,0	29 679,7	203 616,3	15 545,3	48 233,6	139 837,4
Übrige Länder	1978	30 447,8	4 922,7	25 233,3	3 154,4	2 976,4	19 102,6
	1979	36 483,4	5 159,6	31 018,3	4 102,8	3 761,0	23 154,5
	1980	44 566,5	6 173,2	37 975,4	4 561,6	4 949,7	28 464,2
	1981	49 479,9	6 951,5	41 994,4	4 562,1	4 491,4	32 940,9
	1982	49 081,2	6 676,3	41 799,5	4 450,9	4 722,5	32 626,1
<u>Staatshandelsländer</u>	1978	12 565,1	1 325,2	10 991,0	1 543,8	4 730,8	4 716,4
	1979	16 020,8	1 458,7	14 343,4	2 104,0	6 753,2	5 486,3
	1980	17 493,0	1 575,3	15 634,7	2 617,2	7 538,4	5 479,0
	1981	19 286,7	1 730,3	17 344,7	1 930,4	9 669,7	5 744,6
	1982	21 359,2	1 627,7	19 448,5	3 350,5	10 391,4	5 706,6
Europa	1978	11 714,9	1 105,5	10 361,6	1 382,4	4 600,6	4 378,6
	1979	14 900,9	1 148,2	13 540,9	1 912,2	6 589,7	5 039,0
	1980	15 671,7	1 190,1	14 205,9	2 357,6	7 137,9	4 710,3
	1981	17 414,7	1 305,5	15 919,0	1 677,9	9 463,3	4 777,8
	1982	19 274,3	1 247,0	17 770,8	3 120,9	9 947,8	4 702,1
Asien	1978	850,3	219,7	629,4	161,4	130,2	337,7
	1979	1 119,9	310,5	802,6	191,8	163,4	447,3
	1980	1 821,3	385,2	1 428,8	259,6	400,5	768,7
	1981	1 872,1	424,7	1 425,7	252,4	206,4	966,8
	1982	2 084,9	380,6	1 677,7	229,6	443,6	1 004,5
Insgesamt ²⁾	1978	243 706,6	38 605,1	201 782,8	30 785,8	37 525,8	133 471,2
	1979	292 040,1	39 946,8	248 445,7	42 702,8	50 124,2	155 618,7
	1980	341 380,3	43 363,0	293 706,4	58 929,1	59 918,3	174 859,0
	1981	369 178,8	47 779,3	316 708,5	64 048,3	66 448,4	186 211,8
	1982	376 463,9	49 661,8	321 548,9	59 298,2	69 820,6	192 430,1

1) Einschl. Rückwaren und Ersatzlieferungen.

2) Einschl. Polargebiete, Schiffs- und Luftfahrzeugbedarf und Nicht ermittelte Länder.

5 Ausfuhr (Spezialhandel) nach Ländergruppen und einzelnen Entwicklungsländern, unterteilt nach Warengruppen

Mill. DM

Verbrauchsland	Jahr	Insgesamt ¹⁾	Ernährungs- wirtschaft	Gewerbliche Wirtschaft				
				zusammen	Rohstoffe	Halbwaren	Fertigwaren	
							Vor- erzeugnisse	End- erzeugnisse
Entwicklungsländer	1978	47 460,8	1 583,9	45 724,5	302,5	2 023,2	6 507,5	36 891,3
	1979	45 083,3	1 711,4	43 165,4	259,3	1 930,7	7 080,6	33 894,8
	1980	51 723,1	2 383,9	49 123,9	329,9	2 110,3	7 844,7	38 839,0
	1981	70 557,8	3 491,3	66 825,3	415,1	2 663,0	9 901,0	53 846,3
	1982	72 685,8	3 161,2	69 270,1	446,1	2 639,2	9 916,4	56 268,5
OPEC-Länder ²⁾	1978	24 524,7	765,8	23 696,5	114,7	871,5	2 511,5	20 198,8
	1979	19 179,5	841,3	18 246,5	91,8	721,6	2 162,4	15 270,7
	1980	22 814,3	1 379,6	21 349,4	121,7	901,4	2 702,1	17 624,1
	1981	34 882,6	1 950,0	32 832,5	200,3	1 011,9	3 597,1	28 023,3
	1982	38 042,7	1 796,5	36 144,0	237,0	1 032,7	4 031,2	30 843,1
Übrige Entw.-Ldr.	1978	22 936,1	818,1	22 028,0	187,8	1 151,8	3 995,9	16 692,5
	1979	25 903,8	870,1	24 918,9	167,5	1 209,1	4 918,3	18 624,1
	1980	28 908,8	1 004,4	27 774,5	208,2	1 208,9	5 142,6	21 214,9
	1981	35 675,3	1 541,2	33 992,8	214,8	1 651,0	6 303,9	25 823,0
	1982	34 643,1	1 364,7	33 126,2	209,1	1 606,5	5 885,2	25 425,3
Afrika	1978	12 877,2	714,1	12 129,4	75,2	637,2	1 481,4	9 935,6
	1979	12 187,8	756,0	11 389,0	70,0	606,2	1 634,7	9 078,1
	1980	14 603,0	1 126,1	13 425,5	140,8	658,6	2 030,0	10 596,0
	1981	18 832,2	1 619,3	17 155,1	134,2	770,9	2 408,2	13 841,8
	1982	17 959,8	1 581,1	16 319,4	155,3	661,2	2 491,2	13 011,7
Kanar. Inseln	1978	139,5	19,2	120,2	0,1	2,6	6,3	111,1
	1979	170,6	20,2	150,3	0,2	4,3	8,8	137,1
	1980	184,2	27,3	156,7	0,3	4,6	8,4	143,6
	1981	185,4	35,5	149,9	0,1	13,0	10,0	126,8
	1982	214,7	38,4	176,2	0,2	4,0	10,3	161,8
Marokko	1978	416,7	22,4	393,5	11,6	29,1	74,0	278,7
	1979	418,1	17,8	399,5	11,4	36,2	103,5	248,5
	1980	430,6	42,7	386,7	17,4	33,8	102,2	233,3
	1981	491,9	52,7	438,0	19,0	31,4	92,0	295,6
	1982	521,5	27,9	492,9	26,4	34,3	110,7	321,5
Ceuta und Melilla	1978	14,5	0,1	14,4	-	0,0	0,0	14,4
	1979	18,1	0,2	17,9	-	0,0	0,0	17,9
	1980	15,8	0,3	15,5	-	0,0	0,2	15,3
	1981	27,3	0,6	26,7	-	8,2	0,2	18,3
	1982	19,5	0,9	18,5	-	0,0	0,1	18,4
Algerien	1978	2 551,8	120,4	2 425,9	8,7	236,7	252,5	1 928,0
	1979	2 278,8	134,9	2 135,3	12,7	204,9	292,6	1 625,1
	1980	2 501,1	150,3	2 341,2	36,6	206,4	398,8	1 699,2
	1981	2 816,1	203,6	2 600,4	37,2	228,9	447,1	1 887,3
	1982	3 282,0	423,9	2 847,8	39,8	141,1	500,9	2 166,0
Tunesien	1978	568,6	20,8	546,3	1,2	38,2	114,1	392,8
	1979	650,1	11,7	637,9	1,3	42,4	150,1	444,1
	1980	677,6	20,0	656,2	2,2	44,9	182,9	426,2
	1981	806,4	47,8	756,7	4,1	47,7	205,5	499,4
	1982	977,0	49,8	926,0	6,5	72,9	244,1	602,4
Libyen	1978	1 630,8	45,6	1 576,0	0,6	9,9	89,0	1 476,6
	1979	2 159,6	66,1	2 082,6	2,3	20,8	99,2	1 960,2
	1980	2 282,5	148,4	2 113,0	4,5	26,0	94,7	1 987,8
	1981	3 379,9	192,3	3 167,8	4,7	35,8	168,2	2 959,0
	1982	2 835,0	49,9	2 770,4	4,9	39,4	134,7	2 591,5
Ägypten	1978	1 351,1	35,4	1 310,0	14,3	40,8	137,4	1 117,4
	1979	1 509,2	49,2	1 454,2	3,9	56,0	197,5	1 196,8
	1980	1 857,9	69,7	1 781,9	21,5	65,3	246,1	1 449,0
	1981	2 540,2	169,9	2 365,1	7,1	104,1	271,0	1 983,0
	1982	2 774,3	131,3	2 633,6	11,6	84,3	331,5	2 206,2
Sudan	1978	288,6	7,6	279,5	1,0	7,6	28,2	242,7
	1979	195,4	8,8	185,7	0,8	7,1	30,3	147,5
	1980	219,3	20,7	197,5	0,5	9,2	20,1	167,7
	1981	241,4	16,6	223,6	0,9	12,8	17,9	192,0
	1982	230,5	29,0	199,9	0,9	9,2	27,7	162,2
Mauretanien	1978	38,6	12,9	25,7	0,0	0,4	7,3	18,0
	1979	23,7	7,3	16,3	0,0	0,8	2,8	12,6
	1980	25,7	10,1	15,6	-	0,8	2,8	12,0
	1981	49,9	16,7	33,1	-	0,8	4,9	27,4
	1982	45,2	19,9	25,0	0,0	0,5	6,8	17,6
Mali	1978	26,6	4,9	21,7	0,0	0,9	6,9	13,8
	1979	52,8	5,9	46,8	0,0	1,8	14,4	30,6
	1980	46,2	5,0	41,2	0,1	0,7	15,2	25,2
	1981	34,6	5,2	29,1	0,0	1,7	13,2	14,2
	1982	62,7	11,0	51,7	0,1	0,5	23,1	28,0
Obervolta	1978	23,1	3,4	19,4	0,0	0,8	2,9	15,6
	1979	16,4	2,3	14,1	0,0	2,5	3,0	8,6
	1980	21,9	4,0	18,0	0,0	0,7	1,8	15,5
	1981	23,6	4,8	18,9	0,0	1,3	3,1	14,4
	1982	26,0	7,9	18,2	0,0	0,5	2,5	15,1
Niger	1978	36,5	2,9	33,5	0,0	0,1	8,2	25,2
	1979	41,4	1,4	39,5	0,0	0,3	14,4	24,8
	1980	66,6	0,6	66,0	0,0	0,5	35,4	30,1
	1981	102,8	1,1	101,5	0,0	0,3	73,7	27,5
	1982	119,8	2,3	117,4	0,1	0,0	90,9	26,4

1) Einschl. Rückwaren und Ersatzlieferungen.

2) Siehe Fußnote 3 auf der 3. Seite des Umschlages.

5 Ausfuhr (Spezialhandel) nach Ländergruppen und einzelnen Entwicklungsländern, unterteilt nach Warengruppen

Mill. DM

Verbrauchsland	Jahr	Insgesamt ¹⁾	Ernährungs- wirtschaft	Gewerbliche Wirtschaft				
				zusammen	Rohstoffe	Halbwaren	Fertigwaren	
							Vor- erzeugnisse	End- erzeugnisse
Tschad	1978	9,0	1,0	8,0	0,0	0,0	3,3	4,7
	1979	9,8	1,2	8,6	0,0	0,0	1,5	7,1
	1980	5,7	1,4	4,4	0,0	-	2,0	2,4
	1981	10,3	3,9	6,4	-	0,0	1,9	4,6
	1982	7,6	2,1	5,5	-	0,1	1,3	4,0
Rep. Kap Verde	1978	7,2	5,1	2,1	-	0,1	0,1	2,0
	1979	6,5	3,1	3,3	0,0	0,0	0,5	2,8
	1980	6,7	3,8	2,9	-	0,0	0,3	2,5
	1981	7,5	4,7	2,8	-	0,0	0,2	2,6
	1982	15,0	6,5	8,6	-	0,1	1,2	7,4
Senegal	1978	65,5	2,9	62,5	0,1	4,5	23,2	34,7
	1979	77,3	10,4	66,9	0,1	4,5	26,5	35,7
	1980	78,3	12,8	65,4	0,1	9,8	22,2	33,2
	1981	73,8	16,3	57,4	2,1	2,7	24,2	28,4
	1982	88,4	8,8	79,6	1,8	2,2	30,8	44,8
Gambia	1978	13,8	5,4	8,0	0,0	0,1	0,8	7,1
	1979	16,1	7,4	8,7	0,1	0,2	1,1	7,4
	1980	14,4	7,8	6,6	0,0	0,1	1,6	4,9
	1981	16,9	10,2	6,7	0,0	0,2	2,5	4,0
	1982	24,1	9,8	14,3	0,0	0,6	3,3	10,3
Guinea-Bissau	1978	8,3	3,9	4,4	-	0,0	0,2	4,1
	1979	5,5	1,0	4,5	0,0	0,0	0,7	3,8
	1980	4,0	0,8	3,2	0,0	0,0	0,1	3,1
	1981	3,0	0,6	2,4	0,0	0,1	0,3	2,0
	1982	5,4	2,6	2,9	-	0,0	0,1	2,7
Republik Guinea	1978	18,1	0,9	17,1	0,0	0,6	1,1	15,4
	1979	13,3	3,7	9,4	0,0	0,2	2,1	7,2
	1980	24,2	0,7	23,0	0,0	0,2	2,5	20,3
	1981	47,4	3,2	44,1	0,0	0,2	4,5	39,5
	1982	26,1	3,2	22,8	-	0,2	3,8	18,8
Sierra Leone	1978	31,7	3,0	28,4	0,3	5,4	3,2	19,5
	1979	42,2	9,6	32,6	0,6	5,6	5,1	21,3
	1980	50,4	11,6	38,8	0,6	7,2	5,3	25,7
	1981	45,3	10,1	35,1	0,6	7,5	3,5	23,4
	1982	41,3	8,8	32,2	0,6	6,8	3,2	21,7
Liberia	1978	242,6	4,4	238,1	0,7	3,6	16,3	217,5
	1979	199,9	3,3	196,5	1,4	4,5	13,2	177,3
	1980	260,4	4,0	256,3	1,2	4,8	13,2	237,1
	1981	285,5	4,5	281,0	1,5	4,1	13,0	262,3
	1982	281,2	4,0	276,8	1,0	8,2	10,8	256,9
Elfenbeinküste	1978	250,1	10,0	239,9	2,5	3,5	36,5	197,4
	1979	193,9	10,2	183,0	2,1	4,4	38,1	138,3
	1980	219,3	28,8	190,0	2,7	7,7	50,4	129,2
	1981	175,3	9,5	165,4	1,9	9,6	51,6	102,2
	1982	149,6	10,4	138,1	1,7	7,1	48,9	80,5
Ghana	1978	300,2	11,0	288,8	0,8	12,4	36,2	239,4
	1979	190,3	15,9	174,3	1,6	15,8	19,2	137,7
	1980	210,7	12,6	198,0	1,7	19,2	27,0	150,1
	1981	242,7	17,8	224,9	2,5	21,4	51,4	149,6
	1982	111,3	5,5	105,7	0,5	9,3	7,3	88,5
Togo	1978	130,6	0,8	129,6	1,2	1,0	7,0	120,4
	1979	44,4	3,2	41,0	1,9	2,4	4,1	32,6
	1980	50,9	3,3	47,5	3,3	1,9	4,9	37,3
	1981	43,6	3,2	40,0	5,6	1,4	4,8	28,1
	1982	60,6	3,1	57,4	6,7	1,8	17,6	31,2
Benin	1978	41,1	1,2	39,6	0,5	0,8	23,5	15,0
	1979	37,6	2,9	34,5	0,1	0,7	13,2	20,5
	1980	28,9	3,1	25,7	0,3	0,2	12,9	12,3
	1981	52,6	8,9	43,5	0,3	0,1	25,8	17,3
	1982	79,2	4,8	74,2	0,6	2,2	42,0	29,3
Nigeria	1978	2 873,1	243,4	2 626,3	23,2	134,8	329,9	2 138,4
	1979	2 081,3	237,7	1 834,7	19,4	87,1	318,9	1 409,3
	1980	3 320,3	388,0	2 927,7	14,3	98,8	448,8	2 365,7
	1981	4 904,4	547,4	4 346,3	24,6	131,2	535,2	3 655,3
	1982	3 681,0	517,3	3 149,7	34,2	124,7	480,0	2 510,8
Kamerun	1978	127,3	4,2	123,1	0,5	11,9	15,7	95,0
	1979	190,1	8,0	181,8	1,1	17,4	22,7	140,7
	1980	156,9	15,6	141,1	0,8	8,9	26,1	105,4
	1981	168,0	19,0	148,9	0,1	6,7	39,1	102,9
	1982	268,6	19,6	248,8	0,4	4,1	66,1	178,1
Zentralafrik. Rep.	1978	8,4	0,3	8,0	0,0	0,1	0,7	7,2
	1979	7,0	0,4	6,6	0,1	0,2	0,9	5,4
	1980	6,1	0,6	5,4	0,0	0,4	0,6	4,5
	1981	7,0	0,2	6,8	0,1	0,1	0,8	5,9
	1982	6,9	0,3	6,6	-	0,1	1,1	5,4
Äquatorialguinea	1978	2,0	-	2,0	-	0,0	0,1	1,9
	1979	1,0	0,0	1,0	-	-	0,0	1,0
	1980	0,9	0,0	0,9	-	0,0	0,0	0,9
	1981	0,6	0,0	0,6	-	0,0	0,1	0,5
	1982	4,1	-	4,1	-	0,3	0,0	3,8

1) Einschl. Rückwaren und Ersatzlieferungen.

5 Ausfuhr (Spezialhandel) nach Ländergruppen und einzelnen Entwicklungsländern, unterteilt nach Warengruppen

Mill. DM

Verbrauchsland	Jahr	Insgesamt ¹⁾	Ernährungs- wirtschaft	Gewerbliche Wirtschaft				
				zusammen	Rohstoffe	Halbwaren	Fertigwaren	
							Vor- erzeugnisse	End- erzeugnisse
S. Tomé u. Príncipe	1978	1,7	0,1	1,6	-	0,0	0,7	0,9
	1979	1,3	0,0	1,3	-	0,0	0,4	0,8
	1980	2,7	0,2	2,5	-	0,0	0,1	2,4
	1981	3,1	0,5	2,6	-	-	0,6	2,0
	1982	2,7	0,2	2,4	-	-	-	2,4
Gabun	1978	40,8	2,0	38,7	0,3	1,2	3,6	33,7
	1979	43,3	5,4	37,9	0,6	0,6	4,0	32,7
	1980	62,2	7,1	54,9	0,7	1,9	9,2	43,1
	1981	83,3	14,8	68,5	0,9	2,0	10,6	54,9
	1982	80,7	12,2	68,4	0,4	1,8	10,3	55,9
VR Kongo	1978	24,1	3,1	20,9	0,4	0,3	3,5	16,7
	1979	39,2	3,6	35,6	0,4	0,8	6,2	28,2
	1980	43,6	2,6	41,1	1,0	1,4	8,7	29,9
	1981	60,0	3,0	57,0	1,1	0,5	8,1	47,2
	1982	77,1	2,3	74,7	0,7	2,5	7,9	63,6
Zaire	1978	181,4	12,5	168,4	0,6	6,5	28,8	132,5
	1979	246,6	7,4	239,1	0,7	6,1	22,9	209,5
	1980	281,3	7,6	273,6	0,2	7,5	28,2	237,7
	1981	236,0	9,8	225,6	0,5	10,9	35,5	178,7
	1982	215,6	13,1	202,3	0,2	4,9	28,1	169,0
Ruanda	1978	33,3	1,3	32,0	0,0	1,4	2,5	28,2
	1979	25,1	1,2	23,9	0,0	1,1	1,0	21,9
	1980	25,6	1,3	24,2	0,0	1,4	2,3	20,5
	1981	30,1	7,3	22,8	0,1	2,5	4,0	16,2
	1982	32,2	1,9	30,3	0,1	2,5	5,0	22,7
Burundi	1978	26,4	3,7	22,7	0,0	0,9	1,5	20,3
	1979	24,0	3,0	20,9	0,0	0,7	3,0	17,3
	1980	23,6	2,5	21,2	0,0	1,2	1,8	18,2
	1981	27,4	4,3	23,0	0,0	0,9	4,2	17,9
	1982	39,6	5,7	33,9	0,0	0,7	6,0	27,1
St. Helena	1978	0,0	-	0,0	-	-	-	0,0
	1979	0,0	-	0,0	-	-	0,0	0,0
	1980	0,0	-	0,0	-	-	0,0	0,0
	1981	0,1	0,0	0,1	-	-	0,1	0,0
	1982	0,1	-	0,1	-	-	0,0	0,1
Angola	1978	159,7	51,3	108,2	1,4	5,4	36,5	64,9
	1979	145,7	17,8	127,6	1,2	6,2	45,2	75,0
	1980	187,8	35,3	152,3	0,6	6,5	52,0	93,2
	1981	182,3	8,4	173,4	1,1	5,9	41,1	125,3
	1982	141,0	10,8	130,1	1,9	5,1	31,0	92,0
Äthiopien	1978	91,1	2,0	89,1	0,3	7,5	11,4	69,9
	1979	112,9	21,0	91,9	0,2	9,1	18,3	64,3
	1980	101,5	8,9	92,5	1,3	9,2	18,0	64,1
	1981	122,8	19,9	102,7	2,2	13,0	19,9	67,7
	1982	134,6	14,5	120,1	1,1	9,4	19,7	89,8
Dschibuti	1978	7,2	3,7	3,5	-	0,0	0,2	3,3
	1979	5,4	1,0	4,4	0,0	0,0	0,3	4,0
	1980	6,4	0,5	5,9	0,0	0,1	0,3	5,6
	1981	27,8	17,6	10,1	0,0	0,0	0,4	9,7
	1982	15,0	9,2	5,8	0,0	0,0	0,2	5,6
Somalia	1978	40,0	9,7	30,3	0,0	0,6	1,0	28,6
	1979	35,0	15,6	19,4	0,0	0,8	1,3	17,3
	1980	45,7	14,4	31,3	0,0	1,0	1,5	28,8
	1981	66,2	24,4	41,6	0,1	1,0	5,4	35,2
	1982	74,7	27,6	47,0	0,0	1,2	4,6	41,2
Kenia	1978	408,4	7,6	400,4	3,1	13,7	53,8	329,8
	1979	258,8	5,0	252,2	3,8	13,7	44,3	190,3
	1980	318,6	11,2	305,4	7,4	20,3	53,7	224,0
	1981	342,1	16,5	324,7	10,9	16,5	71,3	226,0
	1982	270,1	14,5	254,0	7,9	12,9	48,2	185,0
Uganda	1978	62,8	2,6	60,1	0,1	1,1	2,3	56,7
	1979	19,4	2,3	17,0	0,1	0,2	1,8	14,9
	1980	48,9	6,5	42,4	0,1	1,7	3,0	37,6
	1981	78,1	16,9	61,1	0,2	0,5	1,2	59,2
	1982	84,6	3,5	81,0	0,0	1,8	5,4	73,8
Tansania	1978	239,4	7,9	230,9	0,8	32,7	46,3	151,1
	1979	214,4	13,6	200,4	0,6	23,6	29,2	146,9
	1980	192,6	13,7	178,3	0,8	25,2	37,5	114,7
	1981	192,3	32,0	160,0	0,5	17,8	25,0	116,7
	1982	182,2	22,6	158,8	1,0	23,1	27,1	107,6
Seychellen	1978	1,7	0,1	1,6	0,0	0,0	0,3	1,3
	1979	4,8	0,3	4,5	0,0	0,1	0,4	4,0
	1980	4,4	0,3	4,1	0,0	0,0	0,6	3,5
	1981	4,7	0,3	4,4	-	0,0	0,1	4,2
	1982	3,0	0,1	2,9	-	0,0	0,2	2,7
Brit. Geb. Ind. Oz.	1978	0,0	-	0,0	-	-	0,0	0,0
	1979	0,0	-	0,0	-	-	0,0	0,0
	1980	0,1	0,0	0,0	-	-	0,0	0,0
	1981	0,0	0,0	0,0	-	-	-	0,0
	1982	0,2	-	0,2	-	-	-	0,2

1) Einschl. Rückwaren und Ersatzlieferungen.

5 Ausfuhr (Spezialhandel) nach Ländergruppen und einzelnen Entwicklungsländern, unterteilt nach Warengruppen

Mill. DM

Verbrauchsland	Jahr	Insgesamt ¹⁾	Ernährungs- wirtschaft	Gewerbliche Wirtschaft				
				zusammen	Rohstoffe	Halbwaren	Fertigwaren	
							Vor- erzeugnisse	End- erzeugnisse
Mosambik	1978	63,1	4,1	58,3	0,1	3,6	12,7	41,9
	1979	30,0	0,6	29,0	0,1	3,7	7,8	17,4
	1980	58,2	4,8	53,1	16,8	3,4	9,2	23,7
	1981	50,8	5,9	44,8	0,1	2,6	15,0	27,1
	1982	69,9	9,7	60,1	0,1	4,6	12,6	42,8
Madagaskar	1978	72,1	0,2	71,9	0,4	6,9	10,1	54,5
	1979	89,1	2,1	86,8	0,2	8,2	13,4	65,1
	1980	92,1	0,7	91,3	2,0	9,0	11,3	69,1
	1981	86,8	10,3	76,3	1,1	3,5	7,1	64,7
	1982	39,3	3,4	35,8	1,6	4,4	11,8	18,0
Reunion	1978	23,5	0,3	23,2	0,2	0,2	3,1	19,7
	1979	28,7	0,4	28,4	0,2	0,2	4,0	24,0
	1980	35,4	2,3	33,1	0,2	0,2	3,7	28,9
	1981	34,1	0,9	33,2	0,4	0,2	4,0	28,6
	1982	42,4	1,1	41,3	0,3	0,3	5,5	35,2
Mauritius	1978	33,3	3,2	29,9	0,0	0,8	8,2	21,0
	1979	30,0	3,3	26,5	0,1	1,0	7,6	17,8
	1980	32,5	4,2	27,9	0,1	0,8	7,7	19,2
	1981	32,9	3,8	28,8	0,1	1,1	8,2	19,5
	1982	37,1	6,3	30,8	0,0	1,1	8,0	21,7
Komoren	1978	0,9	0,6	0,3	-	0,0	0,0	0,2
	1979	2,9	2,1	0,7	-	0,0	0,0	0,7
	1980	1,3	0,7	0,6	-	0,0	0,0	0,6
	1981	2,0	1,3	0,7	-	0,0	0,1	0,6
	1982	1,2	0,2	1,0	-	0,1	0,1	0,8
Mayotte	1978	0,0	-	0,0	-	-	-	0,0
	1979	0,0	-	0,0	0,0	-	-	-
	1980	0,0	0,0	0,0	0,0	-	-	0,0
	1981	0,0	-	0,0	0,0	-	-	0,0
	1982	0,0	-	0,0	-	0,0	-	0,0
Sambia	1978	123,7	4,0	119,6	0,0	7,8	25,3	86,4
	1979	106,7	4,5	102,1	0,4	8,3	32,2	61,2
	1980	161,3	5,9	155,3	0,6	6,9	35,2	112,6
	1981	150,5	5,1	145,4	1,0	6,3	34,8	103,3
	1982	150,4	12,4	137,5	0,7	3,6	23,7	109,5
Simbabwe	1978	2,1	-	2,1	-	0,0	0,0	2,1
	1979	2,4	-	2,4	-	-	0,1	2,2
	1980	45,7	0,4	44,9	0,2	2,7	16,4	25,6
	1981	186,7	2,8	183,8	1,1	12,8	37,1	132,9
	1982	241,9	4,7	236,9	0,9	11,5	28,3	196,3
Malawi	1978	18,3	0,8	17,4	0,0	0,7	3,0	13,8
	1979	58,6	0,5	58,0	0,2	1,0	5,3	51,4
	1980	41,9	0,3	41,5	0,1	1,4	2,3	37,7
	1981	25,5	4,0	21,5	0,1	0,3	6,9	14,1
	1982	32,0	1,6	30,4	0,3	1,8	5,5	22,7
Botsuana	1978	2,1	0,1	1,9	-	0,0	0,3	1,6
	1979	5,1	0,8	4,3	0,0	0,6	0,4	3,3
	1980	10,4	-	10,4	-	4,8	0,5	5,1
	1981	5,9	-	5,9	-	1,5	0,6	3,8
	1982	4,4	0,0	4,4	0,0	0,4	0,5	3,5
Swasiland	1978	2,3	0,1	2,1	0,0	-	1,6	0,5
	1979	2,1	0,1	2,0	0,0	0,1	0,9	1,0
	1980	2,1	0,1	2,0	-	0,1	0,2	1,6
	1981	5,2	0,7	4,5	-	0,1	1,2	3,3
	1982	6,6	0,3	6,3	-	0,0	0,3	6,0
Lesotho	1978	2,3	0,1	2,1	-	-	0,0	2,1
	1979	5,6	0,5	5,1	-	-	0,0	5,1
	1980	9,4	0,1	9,2	-	0,0	0,2	9,0
	1981	12,3	2,6	9,6	-	0,0	0,1	9,5
	1982	22,4	3,9	18,4	-	12,8	0,5	5,1
Amerika	1978	9 251,4	115,6	9 110,6	75,7	401,4	1 652,5	6 981,1
	1979	9 652,5	157,2	9 460,0	57,0	392,6	1 965,3	7 045,1
	1980	11 490,3	231,0	11 229,9	51,0	406,6	1 980,2	8 792,0
	1981	13 755,0	296,4	13 421,5	50,5	479,9	2 352,1	10 539,0
	1982	11 083,6	216,9	10 831,7	44,8	392,0	2 018,0	8 376,9
Grönland	1978	1,0	0,0	1,0	-	-	0,0	1,0
	1979	1,9	0,0	1,9	-	-	0,1	1,8
	1980	1,2	-	1,2	-	-	0,1	1,2
	1981	1,6	0,0	1,6	-	-	0,1	1,4
	1982	0,8	-	0,8	-	0,0	0,0	0,8
St. Pierre, Miquel.	1978	0,9	0,0	0,9	0,0	-	0,1	0,8
	1979	1,0	0,0	1,0	-	0,0	0,5	0,5
	1980	0,6	0,0	0,6	-	0,0	0,1	0,5
	1981	0,7	0,1	0,7	-	-	0,0	0,7
	1982	0,6	0,1	0,5	0,0	0,0	0,0	0,5
Mexiko	1978	1 366,6	3,8	1 361,2	3,8	44,9	212,1	1 100,4
	1979	1 494,0	7,3	1 482,3	11,4	30,1	244,6	1 196,2
	1980	2 222,4	8,9	2 208,3	5,9	56,9	333,5	1 812,0
	1981	3 342,4	13,6	3 324,1	8,1	129,1	493,6	2 693,4
	1982	2 510,3	16,1	2 488,5	8,9	51,8	298,1	2 129,7
Bermuda	1978	59,4	1,4	57,9	0,0	0,0	0,0	57,8
	1979	17,0	1,5	15,4	0,0	0,0	0,1	15,3
	1980	10,5	1,4	9,1	0,0	0,0	0,1	9,0
	1981	51,0	2,0	48,9	0,0	0,1	0,1	48,8
	1982	11,7	2,4	9,2	0,0	0,1	0,0	9,1

1) Einschl. Rückwaren und Ersatzlieferungen.

5 Ausfuhr (Spezialhandel) nach Ländergruppen und einzelnen Entwicklungsländern, unterteilt nach Warengruppen

Mill. DM

Verbrauchsland	Jahr	Insgesamt ¹⁾	Ernährungs- wirtschaft	Gewerbliche Wirtschaft				
				zusammen	Rohstoffe	Halbwaren	Fertigwaren	
							Vor- erzeugnisse	End- erzeugnisse
Guatemala	1978	204,5	1,9	202,4	0,4	13,1	53,4	135,4
	1979	167,9	1,0	166,6	0,3	11,7	39,1	115,5
	1980	140,7	1,1	139,2	0,3	12,3	33,3	93,2
	1981	175,6	2,5	172,9	0,5	10,7	42,2	119,5
	1982	134,7	0,6	133,9	0,3	6,7	33,1	93,7
Belize	1978	1,0	0,1	0,9	-	0,0	0,0	0,9
	1979	1,4	0,2	1,2	0,0	0,0	0,1	1,1
	1980	0,8	0,2	0,7	-	0,0	0,0	0,6
	1981	1,7	0,3	1,3	-	0,0	0,0	1,3
	1982	1,5	0,2	1,2	-	0,1	0,0	1,1
Republik Honduras	1978	40,2	0,9	39,3	0,0	0,7	9,8	28,8
	1979	32,7	0,3	32,4	0,2	0,8	11,1	20,3
	1980	35,6	0,9	34,7	0,1	1,6	7,4	25,5
	1981	45,3	1,4	43,9	0,2	1,9	13,5	28,3
	1982	31,0	0,5	30,2	0,1	1,7	7,0	21,5
El Salvador	1978	115,1	0,3	114,5	0,3	8,2	25,8	80,2
	1979	80,4	0,4	79,6	0,3	6,8	23,5	49,0
	1980	42,1	2,8	39,3	0,5	1,6	15,1	22,1
	1981	51,8	0,6	51,2	0,3	4,6	16,0	30,4
	1982	66,1	0,6	65,4	0,2	12,5	15,6	37,1
Nicaragua	1978	54,4	0,7	53,6	0,2	3,0	15,3	35,1
	1979	19,8	0,4	19,3	0,2	0,7	2,7	15,7
	1980	28,1	1,4	26,7	0,3	0,8	5,1	20,5
	1981	56,2	2,8	53,2	0,1	1,6	7,8	43,8
	1982	33,2	3,1	30,0	0,4	0,7	7,7	21,2
Costa Rica	1978	104,3	1,0	103,2	0,8	4,9	28,8	68,7
	1979	97,6	1,1	96,4	0,5	6,5	28,3	61,1
	1980	90,1	1,2	88,7	0,4	4,9	23,0	60,4
	1981	71,8	4,0	67,7	0,3	4,3	20,3	42,8
	1982	56,1	1,2	54,8	0,4	4,1	16,5	33,8
Panama	1978	183,6	1,1	182,3	0,1	0,6	11,6	170,1
	1979	215,9	1,7	214,2	0,1	0,9	12,9	200,2
	1980	165,8	3,9	101,2	0,1	0,6	11,0	149,6
	1981	284,3	7,7	276,5	0,1	0,9	14,3	261,2
	1982	179,5	5,1	174,4	0,1	1,2	11,3	161,7
Kuba	1978	147,3	0,6	146,6	0,3	7,0	31,7	107,7
	1979	192,2	18,2	173,5	0,3	7,7	35,4	130,1
	1980	188,1	29,6	158,2	0,6	8,1	45,4	104,1
	1981	208,2	22,3	185,7	0,3	11,9	53,5	120,0
	1982	155,8	20,8	134,4	0,4	15,2	27,1	91,8
Westindien	1978	4,5	0,8	3,6	0,0	0,1	0,9	2,6
	1979	4,0	0,8	3,2	-	0,1	0,8	2,3
	1980	3,9	0,5	3,4	-	0,0	0,7	2,7
	1981	4,5	1,0	3,5	-	0,0	0,9	2,6
	1982	5,1	0,8	4,3	0,0	0,2	0,9	3,2
Republik Haiti	1978	24,4	7,2	17,2	0,1	0,5	1,5	15,0
	1979	17,2	3,7	13,1	0,0	0,4	2,4	10,2
	1980	17,3	4,7	12,5	0,0	0,4	2,1	10,0
	1981	18,5	4,4	14,0	0,0	0,5	2,8	10,6
	1982	27,5	5,2	22,4	0,1	1,2	8,2	12,9
Bahamas	1978	18,0	6,9	11,2	0,0	4,7	1,0	5,5
	1979	16,9	8,6	8,2	0,0	4,3	0,2	3,7
	1980	17,7	8,5	9,2	-	0,1	0,5	8,6
	1981	107,5	14,0	93,4	0,0	0,5	1,1	91,9
	1982	33,4	11,7	21,7	-	0,3	5,4	16,0
Turks-, Caicosins.	1978	0,1	0,0	0,1	-	0,0	-	0,1
	1979	0,2	0,1	0,0	-	-	-	0,0
	1980	0,1	0,1	0,0	-	-	-	0,0
	1981	0,2	0,1	0,1	-	-	-	0,1
	1982	0,6	0,4	0,1	-	-	0,0	0,1
Dominik. Republik	1978	59,3	1,9	57,4	0,2	3,0	12,6	41,6
	1979	48,6	2,9	45,6	0,2	3,1	12,4	29,9
	1980	57,9	2,6	55,3	0,3	1,9	14,3	38,7
	1981	67,8	2,5	65,3	0,2	2,8	16,0	46,3
	1982	59,6	3,2	56,5	0,1	3,1	17,4	35,8
Am. Jungferninseln	1978	14,8	1,5	13,3	0,0	0,0	0,0	13,3
	1979	12,4	0,7	11,7	-	-	0,2	11,5
	1980	8,6	1,0	7,6	-	0,0	0,0	7,6
	1981	11,2	3,7	7,5	-	0,0	0,0	7,5
	1982	6,0	2,0	4,0	-	0,0	0,1	3,9
Guadeloupe	1978	23,1	0,2	22,9	0,2	0,2	2,7	19,9
	1979	25,7	0,4	25,3	0,2	0,1	2,6	22,5
	1980	28,8	0,5	28,3	0,1	0,1	3,7	24,4
	1981	29,5	0,7	28,8	0,1	0,1	4,2	24,4
	1982	27,2	0,8	26,3	0,2	0,1	4,1	22,0
Dominica	1978
	1979
	1980	0,3	0,0	0,3	-	0,0	0,0	0,3
	1981	0,7	0,2	0,6	0,0	0,0	0,0	0,5
	1982	0,6	0,0	0,5	-	0,0	0,0	0,5
Martinique	1978	21,5	0,4	21,1	0,3	0,1	2,3	18,5
	1979	23,7	0,3	23,3	0,3	0,1	2,2	20,8
	1980	30,1	0,3	29,8	0,3	0,1	4,5	24,9
	1981	27,8	0,5	27,2	0,3	0,1	3,8	23,0
	1982	29,8	1,1	28,7	0,4	0,1	2,6	25,6

1) Einschl. Rückwaren und Ersatzlieferungen.

5 Ausfuhr (Spezialhandel) nach Ländergruppen und einzelnen Entwicklungsländern, unterteilt nach Warengruppen

Mill. DM

Verbrauchsland	Jahr	Insgesamt ¹⁾	Ernährungs- wirtschaft	Gewerbliche Wirtschaft				
				zusammen	Rohstoffe	Halbwaren	Fertigwaren	
							Vor- erzeugnisse	End- erzeugnisse
Kaimaninseln	1978	4,5	0,0	4,5	-	0,0	0,0	4,5
	1979	2,8	0,0	2,7	-	0,0	0,0	2,7
	1980	0,9	0,0	0,9	-	-	0,0	0,9
	1981	0,7	0,1	0,7	0,0	0,0	0,0	0,7
	1982	3,2	0,3	2,9	-	0,0	0,0	2,8
Jamaika	1978	28,3	3,6	24,7	0,0	1,9	8,4	14,4
	1979	35,7	11,2	24,5	0,0	1,4	8,0	15,0
	1980	25,2	5,2	20,0	0,0	0,7	7,5	11,8
	1981	53,1	18,2	34,8	0,0	2,7	11,9	20,2
	1982	56,2	21,1	35,0	0,0	2,5	5,9	26,7
St. Lucia	1978
	1979
	1980	0,8	0,0	0,8	-	0,1	0,2	0,6
	1981	2,0	1,2	0,8	-	0,0	0,0	0,7
	1982	1,0	0,1	1,0	-	0,1	0,0	0,9
St. Vincent	1978
	1979
	1980	0,2	0,0	0,2	-	0,0	0,0	0,2
	1981	0,7	0,1	0,6	-	0,1	0,0	0,6
	1982	0,6	0,1	0,5	-	0,1	0,0	0,4
Barbados	1978	11,7	1,0	10,7	0,1	0,6	1,4	8,6
	1979	12,8	0,9	11,8	0,0	0,8	2,0	9,0
	1980	11,6	0,5	11,2	0,0	0,1	2,3	8,7
	1981	15,8	0,5	15,3	0,0	0,2	2,3	12,7
	1982	20,3	0,5	19,8	0,0	0,2	2,0	17,6
Trinidad u. Tobago	1978	47,1	1,8	45,1	0,1	2,4	11,9	30,8
	1979	56,7	2,7	53,9	0,2	2,2	7,9	43,7
	1980	55,5	2,6	52,8	0,1	2,6	8,8	41,3
	1981	57,4	3,1	54,1	0,1	3,6	6,7	43,8
	1982	91,4	8,3	82,9	0,3	3,9	9,4	69,2
Granada	1978	2,1	0,6	1,5	-	0,5	0,0	0,9
	1979	1,0	0,5	0,5	-	0,0	0,0	0,5
	1980	0,4	0,1	0,3	-	0,0	0,0	0,3
	1981	0,9	0,2	0,7	-	0,0	0,1	0,6
	1982	2,1	1,2	0,9	-	0,0	0,1	0,8
Niederl. Antillen	1978	40,8	2,5	38,2	0,2	0,2	3,0	34,9
	1979	37,2	2,1	35,1	0,1	0,2	5,6	29,1
	1980	65,5	1,8	63,3	0,1	0,2	4,8	58,2
	1981	93,8	2,8	90,8	0,1	0,2	5,0	85,4
	1982	61,4	2,4	58,9	0,1	0,4	5,4	53,0
Kolumbien	1978	424,1	2,8	420,2	1,5	11,8	99,7	307,2
	1979	525,6	2,4	519,9	3,6	12,8	102,9	400,6
	1980	527,4	3,7	521,5	1,1	18,7	92,9	408,8
	1981	584,0	11,3	567,5	1,8	24,9	121,8	419,0
	1982	641,1	5,2	633,3	2,1	19,0	112,9	499,3
Venezuela	1978	1 739,0	19,8	1 710,3	5,9	60,8	216,7	1 426,9
	1979	1 071,3	16,9	1 044,3	9,0	77,6	199,1	758,6
	1980	1 094,1	57,5	1 032,3	3,5	82,6	170,9	775,3
	1981	1 246,5	68,1	1 175,8	4,6	57,7	300,2	813,4
	1982	1 377,0	24,7	1 350,0	2,9	67,6	340,5	938,9
Rep. Guayana	1978	9,7	1,5	8,2	0,0	0,2	1,4	6,6
	1979	9,0	2,6	6,4	0,0	0,2	1,0	5,1
	1980	7,6	0,5	7,1	0,0	0,1	1,3	5,6
	1981	11,3	1,3	10,0	0,0	1,3	2,0	6,6
	1982	21,1	0,2	20,8	0,0	0,1	0,3	20,4
Surinam	1978	35,3	1,2	34,0	0,2	0,4	4,4	29,0
	1979	22,6	0,6	21,9	0,3	1,1	4,1	16,4
	1980	23,9	2,8	21,1	0,3	0,4	2,8	17,7
	1981	43,2	7,1	36,0	0,2	0,4	5,5	29,9
	1982	33,6	1,4	32,0	0,4	0,3	4,8	26,5
Franz.-Guayana	1978	3,8	0,1	3,8	0,0	0,1	0,4	3,3
	1979	4,0	0,0	4,0	0,0	0,2	0,2	3,6
	1980	3,8	0,0	3,8	0,0	0,0	0,3	3,5
	1981	6,3	0,1	6,2	0,0	0,0	0,7	5,4
	1982	24,0	0,2	23,8	0,0	0,0	0,4	23,4
Ecuador	1978	412,4	1,6	410,3	1,6	13,7	42,5	352,4
	1979	246,2	3,3	242,3	0,8	10,9	40,9	189,8
	1980	247,5	2,7	243,9	1,6	7,7	52,6	181,9
	1981	369,3	7,8	361,4	2,2	16,7	77,1	265,3
	1982	347,5	3,7	343,1	2,1	14,9	66,3	259,8
Peru	1978	217,7	4,0	213,4	0,3	16,8	43,0	153,2
	1979	296,0	4,3	291,1	2,0	10,3	59,8	219,0
	1980	349,8	9,6	337,3	9,2	18,4	79,4	230,3
	1981	853,5	8,2	844,1	1,8	16,4	90,7	735,1
	1982	597,8	8,1	587,9	2,3	20,3	86,0	479,3

1) Einschl. Rückwaren und Ersatzlieferungen.

5 Ausfuhr (Spezialhandel) nach Ländergruppen und einzelnen Entwicklungsländern, unterteilt nach Warengruppen

Mill. DM

Verbrauchsland	Jahr	Insgesamt ¹⁾	Ernährungs- wirtschaft	Gewerbliche Wirtschaft				
				zusammen	Rohstoffe	Halbwaren	Fertigwaren	
							Vor- erzeugnisse	End- erzeugnisse
Brasilien	1978	2 160,4	12,7	2 141,0	50,4	162,3	508,4	1 420,0
	1979	2 379,2	14,2	2 356,4	10,1	121,4	624,0	1 600,9
	1980	2 798,6	26,6	2 765,0	9,6	110,5	639,0	2 005,9
	1981	2 277,1	20,0	2 240,7	10,1	104,4	546,0	1 580,1
	1982	2 162,6	22,0	2 127,4	10,5	102,0	576,8	1 438,0
Chile	1978	383,2	12,3	370,1	3,5	11,8	60,1	294,7
	1979	490,5	27,7	461,7	5,3	19,3	72,2	364,9
	1980	501,8	19,7	481,4	7,8	18,9	77,2	377,4
	1981	732,0	31,2	699,9	4,7	26,2	114,0	555,0
	1982	481,5	27,9	452,8	1,9	12,0	68,2	370,6
Bolivien	1978	134,0	10,1	123,8	0,3	5,7	13,3	104,5
	1979	119,3	2,5	116,5	0,4	6,8	16,4	92,9
	1980	73,2	1,5	71,4	0,6	7,9	14,1	48,8
	1981	172,0	2,9	168,8	2,2	12,9	17,0	136,7
	1982	63,1	3,3	59,7	0,4	6,8	10,0	42,6
Paraguay	1978	76,5	1,2	75,2	0,4	0,8	7,4	66,6
	1979	67,6	2,4	65,0	0,5	0,6	9,2	54,7
	1980	114,8	2,0	112,4	0,4	0,9	8,2	103,0
	1981	94,0	2,1	91,8	0,5	1,9	11,0	78,4
	1982	64,7	2,4	62,2	0,5	1,6	7,0	53,1
Uruguay	1978	128,6	3,7	124,8	1,8	2,2	34,6	86,2
	1979	181,3	3,0	177,9	3,2	3,5	61,4	109,8
	1980	211,5	4,5	206,6	1,7	4,7	43,4	156,8
	1981	222,5	3,3	218,7	3,9	4,9	44,8	165,1
	1982	166,1	2,1	162,8	1,4	3,4	29,1	128,9
Argentinien	1978	947,9	4,3	940,3	2,7	18,3	186,4	732,9
	1979	1 623,4	10,1	1 609,6	7,5	49,9	331,3	1 220,8
	1980	2 285,3	20,3	2 262,3	6,0	42,7	274,4	1 939,3
	1981	2 360,6	22,6	2 334,2	7,6	36,1	304,9	1 985,7
	1982	1 495,7	5,8	1 485,7	8,1	37,6	237,7	1 202,2
Falklandinseln	1978	0,1	-	0,1	-	-	0,0	0,1
	1979	0,0	-	0,0	-	-	-	0,0
	1980	0,1	-	0,1	-	-	-	0,1
	1981	0,1	-	0,1	-	-	0,0	0,1
	1982	0,5	-	0,5	-	-	0,0	0,5
Asien	1978	25 258,9	746,0	24 419,5	150,1	980,3	3 370,1	19 919,1
	1979	23 155,7	791,2	22 236,2	130,1	927,8	3 476,9	17 701,4
	1980	25 551,5	1 011,5	24 405,7	136,3	1 043,1	3 829,8	19 396,5
	1981	37 876,7	1 564,1	36 166,3	227,6	1 408,8	5 134,9	29 395,0
	1982	43 550,0	1 353,3	42 036,6	243,6	1 583,3	5 402,0	34 807,7
Zypern	1978	140,2	8,7	131,5	0,6	4,9	25,7	100,3
	1979	148,1	8,4	139,5	1,0	9,2	33,1	96,2
	1980	182,6	12,1	170,0	0,7	5,4	31,4	132,4
	1981	244,4	23,1	219,8	1,2	7,0	39,7	171,8
	1982	289,0	21,4	267,1	0,7	6,8	49,2	210,3
Libanon	1978	249,4	16,7	232,5	1,2	9,6	39,4	182,3
	1979	349,9	15,8	333,7	1,5	14,4	58,5	259,3
	1980	445,7	16,4	428,9	2,1	19,0	65,4	342,5
	1981	502,2	56,0	445,5	2,0	25,0	52,6	365,9
	1982	594,2	61,7	532,2	2,4	14,0	74,2	441,7
Syrien	1978	527,5	44,8	480,5	6,4	20,3	66,4	387,4
	1979	687,6	48,0	634,7	5,1	50,2	93,3	486,2
	1980	818,9	35,3	778,9	5,4	38,9	101,4	633,2
	1981	991,5	22,9	964,7	6,9	43,9	123,4	790,4
	1982	885,7	31,3	852,4	5,7	33,1	86,1	727,4
Irak	1978	1 606,5	11,5	1 583,5	2,3	29,1	96,5	1 455,5
	1979	2 085,0	12,8	2 055,8	2,7	44,1	204,6	1 804,5
	1980	3 275,6	29,2	3 234,2	4,7	63,0	276,9	2 889,6
	1981	6 568,3	51,1	6 499,2	10,3	79,7	393,2	6 016,1
	1982	7 609,7	85,1	7 498,7	8,0	190,1	526,0	6 774,6
Iran	1978	6 767,2	103,8	6 653,0	62,8	255,4	929,2	5 405,5
	1979	2 349,2	77,4	2 268,4	31,5	113,8	331,9	1 791,3
	1980	2 734,4	276,6	2 455,1	41,4	261,6	537,6	1 614,4
	1981	3 639,5	382,4	3 252,2	103,4	278,1	684,5	2 186,2
	1982	3 402,9	270,9	3 127,2	124,6	198,6	607,3	2 196,7
Israel	1978	1 137,9	38,0	1 074,4	12,0	117,3	273,0	671,6
	1979	1 282,4	34,7	1 217,1	10,7	155,9	272,0	778,6
	1980	1 304,2	43,5	1 232,8	7,1	138,9	245,6	841,3
	1981	1 724,4	79,5	1 613,2	10,0	190,6	345,8	1 066,9
	1982	1 917,0	58,8	1 834,6	6,6	124,3	394,8	1 308,9
Jordanien	1978	323,0	13,0	308,9	2,9	3,0	26,7	276,3
	1979	387,0	23,8	362,1	3,2	9,2	51,4	298,2
	1980	469,2	37,4	430,2	3,2	10,9	36,5	379,6
	1981	964,6	31,7	931,9	3,0	32,0	57,2	839,6
	1982	974,1	32,8	934,7	3,9	14,9	54,3	861,6
Saudi-Arabien	1978	4 159,1	154,7	3 997,8	5,5	58,0	263,9	3 670,2
	1979	4 409,8	199,4	4 192,5	7,6	82,2	347,8	3 754,9
	1980	4 276,3	242,5	4 018,8	4,8	50,4	351,8	3 611,8
	1981	6 195,6	320,9	5 860,1	6,6	70,7	480,0	5 302,8
	1982	8 540,8	264,0	8 262,4	12,3	96,4	629,0	7 524,7

1) Einschl. Rückwaren und Ersatzlieferungen.

5 Ausfuhr (Spezialhandel) nach Ländergruppen und einzelnen Entwicklungsländern, unterteilt nach Warengruppen

Mill. DM

Verbrauchsland	Jahr	Insgesamt ¹⁾	Ernährungs- wirtschaft	Gewerbliche Wirtschaft				
				zusammen	Rohstoffe	Halbwaren	Fertigwaren	
							Vor- erzeugnisse	End- erzeugnisse
Kuwait	1978	692,8	22,3	669,4	0,4	9,4	72,3	587,4
	1979	691,6	27,1	662,5	0,3	11,5	77,6	573,1
	1980	898,7	25,5	870,3	0,7	17,3	78,3	774,0
	1981	1 409,4	55,5	1 347,8	0,5	25,5	94,1	1 227,7
	1982	1 977,2	59,3	1 914,0	0,7	47,4	153,2	1 712,6
Bahrain	1978	143,1	6,0	136,6	0,1	3,4	7,7	125,5
	1979	136,3	5,6	130,3	0,3	1,7	7,6	120,8
	1980	83,0	5,0	77,8	0,6	3,4	8,7	65,1
	1981	196,3	7,1	188,7	0,1	13,9	14,7	160,0
	1982	323,3	7,1	315,3	0,5	89,5	12,5	212,9
Katar	1978	174,7	4,1	170,5	0,0	1,9	5,3	163,3
	1979	152,8	3,4	148,8	0,0	3,5	11,1	134,1
	1980	169,5	2,2	166,8	0,1	5,0	12,4	149,3
	1981	295,0	3,2	291,6	0,1	4,4	18,0	269,2
	1982	363,5	8,0	355,1	0,5	5,6	24,0	325,0
Ver. Arab. Emirate	1978	857,8	32,8	823,0	1,1	17,2	64,9	739,9
	1979	864,1	47,5	806,2	2,2	26,8	80,4	696,9
	1980	859,9	42,2	808,9	1,2	12,1	81,9	713,8
	1981	1 400,9	95,0	1 297,2	1,3	23,4	130,6	1 142,0
	1982	1 754,7	66,6	1 682,5	1,7	31,2	257,7	1 392,0
Oman	1978	97,7	14,8	82,7	0,1	2,0	8,1	72,5
	1979	151,4	13,8	137,4	0,1	4,0	10,2	123,1
	1980	153,2	5,7	147,2	0,2	4,9	14,8	127,4
	1981	220,9	14,9	205,6	0,2	10,1	10,6	184,7
	1982	394,6	12,0	381,5	0,4	10,6	12,2	358,4
Nordjemen	1978	120,6	35,9	84,4	0,1	2,2	4,9	77,3
	1979	124,7	22,6	101,3	0,1	2,1	10,6	88,6
	1980	137,2	41,8	94,8	0,0	1,4	12,7	80,6
	1981	176,0	58,1	117,6	1,1	5,9	10,2	100,4
	1982	255,8	63,9	191,5	2,2	2,1	16,1	171,2
Südjemen	1978	40,7	8,2	32,5	-	0,5	1,6	30,3
	1979	24,4	5,5	18,9	0,0	0,6	2,0	16,2
	1980	32,9	8,9	23,8	0,0	0,5	1,5	21,8
	1981	46,3	11,2	34,9	0,0	1,3	3,5	30,0
	1982	42,4	15,0	27,1	0,0	1,9	3,1	22,2
Afghanistan	1978	73,8	1,8	71,9	1,8	1,1	8,7	60,2
	1979	75,5	0,7	74,6	2,0	1,8	10,5	60,4
	1980	51,4	0,2	51,0	1,3	1,2	7,2	41,4
	1981	61,1	2,7	58,1	1,7	1,7	6,8	48,0
	1982	57,6	0,6	57,0	1,9	1,3	5,2	48,6
Pakistan	1978	418,8	9,2	409,0	8,0	23,4	65,9	311,7
	1979	510,8	18,8	489,9	8,7	31,5	88,2	361,5
	1980	470,4	9,3	457,6	6,9	39,2	74,4	337,2
	1981	667,1	30,1	635,7	14,0	94,9	135,1	391,8
	1982	721,9	31,8	677,7	8,2	75,6	116,3	477,6
Indien	1978	1 271,2	61,0	1 204,3	5,7	95,0	371,4	732,2
	1979	1 284,8	64,5	1 213,4	5,0	76,1	438,5	693,7
	1980	1 372,2	50,3	1 313,9	4,4	72,9	513,2	723,4
	1981	2 249,4	139,6	2 099,5	6,4	170,6	779,0	1 143,6
	1982	2 102,1	111,5	1 980,3	6,7	107,8	573,1	1 292,7
Bangladesh	1978	142,3	41,8	100,1	0,4	3,8	14,9	81,0
	1979	160,1	17,8	141,9	0,9	4,7	17,5	118,8
	1980	116,6	22,5	93,9	0,3	6,4	15,4	71,8
	1981	160,5	28,3	132,0	1,3	5,9	31,7	93,2
	1982	122,7	12,4	109,8	0,6	19,3	15,5	74,4
Malediven	1978	0,6	0,4	0,2	-	-	-	0,2
	1979	3,0	-	3,0	-	-	0,0	3,0
	1980	4,9	2,4	2,6	-	-	0,0	2,5
	1981	5,9	2,2	3,6	-	0,0	0,0	3,6
	1982	2,6	2,1	0,6	0,0	0,0	0,0	0,6
Sri Lanka	1978	98,5	30,3	68,0	0,9	3,2	13,3	50,7
	1979	128,7	34,8	93,7	1,3	2,6	20,1	69,7
	1980	108,8	10,0	98,7	0,7	5,4	25,0	67,6
	1981	176,3	55,5	120,4	0,4	6,8	28,5	84,7
	1982	153,4	14,4	138,7	0,4	9,8	33,9	94,6

1) Einschl. Rückwaren und Ersatzlieferungen.

5 Ausfuhr (Spezialhandel) nach Ländergruppen und einzelnen Entwicklungsländern, unterteilt nach Warengruppen

Mill. DM

Verbrauchsland	Jahr	Insgesamt ¹⁾	Ernährungs- wirtschaft	Gewerbliche Wirtschaft				
				zusammen	Rohstoffe	Halbwaren	Fertigwaren	
							Vor- erzeugnisse	End- erzeugnisse
Nepal	1978	7,7	0,0	7,7	0,0	0,0	1,5	6,2
	1979	10,0	0,2	9,7	-	0,1	1,8	7,8
	1980	10,9	0,3	10,6	0,0	0,4	2,3	7,9
	1981	16,1	1,1	14,9	0,0	0,4	4,8	9,7
	1982	24,8	4,3	20,4	-	0,4	6,9	13,1
Bhutan	1978	0,3	0,1	0,2	-	-	-	0,2
	1979	0,1	-	0,1	-	-	-	0,1
	1980	0,1	-	0,1	-	-	-	0,1
	1981	0,4	0,3	0,1	-	-	-	0,1
	1982	0,1	-	0,1	0,0	-	-	0,1
Birma	1978	81,2	1,0	79,9	0,2	5,2	12,0	62,5
	1979	132,4	2,1	130,1	1,5	4,6	10,6	113,5
	1980	115,6	1,9	113,6	1,1	6,7	21,8	84,0
	1981	108,6	0,3	108,1	1,0	3,8	19,1	84,2
	1982	170,4	0,5	169,4	0,4	8,9	18,6	141,5
Thailand	1978	526,1	12,0	512,2	2,7	118,6	86,0	304,8
	1979	590,5	27,8	560,7	2,5	55,4	122,7	380,1
	1980	663,6	19,9	641,0	2,1	26,8	97,0	515,0
	1981	730,9	26,2	701,6	4,4	39,0	116,3	541,9
	1982	717,8	33,9	679,9	3,2	34,7	109,6	532,4
Laos	1978	7,3	3,1	4,2	0,0	0,0	0,1	4,1
	1979	2,9	1,7	1,2	0,0	0,1	0,1	1,1
	1980	3,0	1,6	1,4	0,0	0,0	0,0	1,3
	1981	1,2	0,0	1,2	0,0	0,2	0,1	0,9
	1982	4,8	0,0	4,7	0,0	0,0	0,0	4,7
Kamputschea	1978	0,0	-	0,0	-	-	-	0,0
	1979	1,2	0,4	0,8	-	-	0,0	0,7
	1980	7,1	0,1	7,0	0,0	1,1	4,7	1,3
	1981	1,9	0,1	1,8	-	0,3	0,6	0,9
	1982	0,9	0,2	0,7	-	0,0	0,1	0,6
Indonesien	1978	1 018,7	3,6	1 011,8	2,4	43,4	145,1	820,9
	1979	746,4	9,4	735,1	2,8	37,9	154,2	540,3
	1980	1 092,4	7,4	1 082,3	7,5	68,6	188,1	818,2
	1981	2 574,5	8,0	2 564,3	4,0	58,0	258,3	2 244,0
	1982	2 790,9	11,1	2 774,8	4,8	74,1	301,3	2 394,6
Malaysia	1978	628,8	3,2	624,3	1,9	29,9	61,9	530,6
	1979	709,9	4,8	702,3	0,9	33,6	70,9	596,8
	1980	835,1	6,2	825,4	1,1	45,3	73,7	705,3
	1981	876,9	4,7	865,1	1,3	27,2	80,3	756,3
	1982	995,1	4,5	986,8	3,0	43,1	93,6	847,1
Brunei	1978	19,6	0,0	19,5	0,0	1,4	11,0	7,1
	1979	14,0	0,0	13,9	0,0	2,5	4,7	6,8
	1980	9,6	0,0	9,6	-	0,9	0,4	8,2
	1981	27,5	0,1	27,4	0,0	0,2	0,9	26,3
	1982	20,6	0,1	20,3	-	0,0	1,5	18,8
Singapur	1978	805,4	3,4	798,1	16,0	24,1	110,9	647,2
	1979	1 063,5	4,0	1 054,1	22,9	26,3	160,6	844,3
	1980	1 296,2	6,9	1 282,5	21,3	34,2	195,3	1 031,7
	1981	1 515,2	7,7	1 500,0	19,2	55,9	246,2	1 178,7
	1982	1 847,5	10,2	1 828,7	14,9	208,0	214,2	1 391,6
Philippinen	1978	387,4	8,1	378,8	4,0	10,5	57,4	306,9
	1979	464,7	7,9	455,9	3,7	13,8	74,2	364,1
	1980	494,8	7,5	486,1	2,4	13,8	62,1	407,8
	1981	622,9	6,6	614,1	2,9	14,9	82,2	514,0
	1982	619,6	7,2	609,9	2,3	15,1	88,2	504,3
Südkorea	1978	1 008,1	6,0	999,3	2,5	18,2	121,1	857,7
	1979	1 465,7	10,5	1 451,1	3,3	47,0	184,6	1 216,4
	1980	958,9	4,4	949,5	4,3	29,8	189,7	725,6
	1981	998,3	7,4	987,3	4,5	52,0	246,2	684,6
	1982	1 185,1	8,6	1 171,7	7,8	49,1	259,2	855,5
Taiwan	1978	684,8	22,8	659,8	3,0	42,9	173,3	440,7
	1979	923,8	16,6	905,1	3,1	31,4	252,7	617,9
	1980	1 025,8	19,3	1 002,6	6,3	40,3	222,3	733,7
	1981	1 194,5	10,5	1 180,6	14,0	40,0	281,7	844,8
	1982	1 296,5	10,1	1 281,4	14,0	43,0	296,3	928,1

1) Einschl. Rückwaren und Ersatzlieferungen.

5 Ausfuhr (Spezialhandel) nach Ländergruppen und einzelnen Entwicklungsländern, unterteilt nach Warengruppen

Mill. DM

Verbrauchsland	Jahr	Insgesamt ¹⁾	Ernährungs- wirtschaft	Gewerbliche Wirtschaft				
				zusammen	Rohstoffe	Halbwaren	Fertigwaren	
							Vor- erzeugnisse	End- erzeugnisse
Hongkong	1978	974,1	22,7	943,1	5,3	25,5	229,5	682,9
	1979	1 012,0	23,6	978,4	5,4	29,2	273,0	670,9
	1980	1 066,9	17,1	1 031,4	4,6	17,5	279,9	729,3
	1981	1 305,5	20,0	1 273,8	5,8	25,7	358,8	883,5
	1982	1 389,9	32,3	1 346,2	5,0	26,7	368,8	945,7
Macau	1978	66,0	-	66,0	-	-	0,0	66,0
	1979	11,5	-	11,5	-	0,0	0,0	11,5
	1980	6,3	-	6,3	0,0	0,1	0,1	6,1
	1981	6,8	-	6,7	-	0,0	0,2	6,5
	1982	1,2	-	1,2	-	0,0	0,1	1,1
Ozeanien	1978	73,3	8,2	65,0	1,5	4,4	3,5	55,6
	1979	87,3	7,0	80,2	2,1	4,2	3,7	70,2
	1980	78,3	15,4	62,8	1,7	2,0	4,6	54,5
	1981	93,9	11,5	82,4	2,9	3,3	5,8	70,5
	1982	92,4	9,9	82,4	2,4	2,6	5,1	72,3
Papua-Neuguinea	1978	13,5	2,8	10,7	0,6	1,8	0,8	7,6
	1979	14,0	3,5	10,5	0,5	1,1	0,5	8,3
	1980	21,4	10,7	10,7	0,4	1,0	0,3	9,0
	1981	22,2	8,2	14,0	0,9	0,9	1,6	10,6
	1982	20,6	4,7	15,8	0,8	0,9	1,3	12,9
Austral.-Ozeanien	1978	0,5	0,0	0,5	-	-	0,0	0,5
	1979	0,9	-	0,9	-	-	0,1	0,8
	1980	1,1	-	1,1	0,0	-	0,3	0,8
	1981	1,8	0,0	1,7	-	-	0,0	1,7
	1982	3,1	0,0	3,1	0,1	0,0	0,0	3,0
Nauru	1978	0,0	0,0	0,0	-	-	-	0,0
	1979	0,1	-	0,1	-	-	0,0	0,1
	1980	0,1	0,0	0,1	0,1	-	0,0	0,0
	1981	0,1	-	0,1	-	-	0,0	0,1
	1982	0,0	-	0,0	-	-	0,0	0,0
Salomonen	1978	2,2	1,5	0,7	0,0	0,0	0,1	0,5
	1979	1,1	0,5	0,6	0,0	0,0	0,0	0,5
	1980	0,4	0,3	0,2	0,0	0,0	0,0	0,1
	1981	0,7	0,4	0,3	0,0	0,0	0,0	0,3
	1982	0,5	0,1	0,4	0,0	0,1	0,0	0,3
Tuvalu	1978
	1979
	1980	0,0	-	0,0	-	-	-	0,0
	1981	0,0	-	0,0	0,0	-	0,0	0,0
	1982	0,1	-	0,1	-	0,0	0,1	0,0
Am.-Ozeanien	1978	1,7	0,1	1,7	0,0	-	0,1	1,6
	1979	2,3	0,1	2,2	0,0	0,0	0,1	2,1
	1980	2,2	0,1	2,1	-	0,0	0,0	2,1
	1981	1,2	0,0	1,2	-	0,0	0,0	1,1
	1982	1,1	0,0	1,1	-	0,1	0,1	0,9
Neukaledonien	1978	13,8	0,6	13,2	0,1	0,4	0,8	11,9
	1979	16,0	0,4	15,5	0,1	0,4	1,0	14,0
	1980	18,6	1,6	17,0	0,3	0,1	1,2	15,5
	1981	21,9	0,7	21,1	0,8	1,1	1,1	18,2
	1982	17,6	1,1	16,4	0,3	0,1	1,3	14,7
Wallis und Futuna	1978	0,0	-	0,0	-	-	-	0,0
	1979	0,0	-	0,0	-	-	-	0,0
	1980	0,0	-	0,0	-	-	-	0,0
	1981	0,0	0,0	0,0	-	-	-	0,0
	1982	0,0	-	0,0	-	-	0,0	0,0
Kiribati	1978
	1979
	1980	0,0	-	0,0	-	-	0,0	0,0
	1981	0,3	0,1	0,2	0,0	-	0,0	0,2
	1982	0,9	0,6	0,3	0,0	0,0	0,0	0,3
Pitcairninsele	1978
	1979
	1980
	1981	0,0	0,0	-	-	-	-	-
	1982	-	-	-	-	-	-	-
Neuseel.-Ozeanien	1978	0,2	-	0,2	-	0,0	0,0	0,2
	1979	0,8	0,5	0,2	-	-	0,0	0,2
	1980	0,7	-	0,7	-	0,0	0,0	0,7
	1981	0,3	-	0,3	-	0,0	0,1	0,2
	1982	6,2	-	6,2	-	0,0	0,0	6,2
Fidschi	1978	11,4	1,9	9,4	0,4	0,1	0,5	8,4
	1979	6,0	1,0	5,0	0,4	0,4	0,5	3,8
	1980	6,8	1,9	4,9	0,4	0,1	0,6	3,8
	1981	6,1	0,4	5,6	0,5	0,3	1,1	3,7
	1982	7,9	1,6	6,3	0,7	0,2	0,6	4,8
Wanuatuu	1978	2,2	0,1	2,1	-	0,0	0,1	2,0
	1979	1,4	0,1	1,3	0,0	0,0	0,0	1,3
	1980	0,5	0,0	0,5	0,0	0,0	0,0	0,5
	1981	0,4	-	0,4	-	-	0,0	0,4
	1982	0,6	0,0	0,6	0,0	0,0	0,0	0,6
Tonga	1978	0,1	0,0	0,1	-	-	-	0,1
	1979	20,7	0,0	20,7	-	-	-	20,7
	1980	1,5	0,0	1,5	-	-	0,6	0,9
	1981	6,8	0,0	6,8	-	-	-	6,8
	1982	0,2	-	0,2	0,0	-	-	0,2
Westsamoa	1978	5,1	0,3	4,8	0,1	1,0	0,1	4,6
	1979	1,7	0,2	1,5	0,0	0,0	0,0	1,4
	1980	1,3	0,2	1,1	0,0	0,0	0,0	1,0
	1981	1,8	0,1	1,7	0,0	0,0	0,0	1,7
	1982	2,1	0,3	1,7	0,0	0,0	0,1	1,6

1) Einschl. Rückwaren und Ersatzlieferungen.

5 Ausfuhr (Spezialhandel) nach Ländergruppen und einzelnen Entwicklungsländern, unterteilt nach Warengruppen

Mill. DM

Verbrauchsland	Jahr	Insgesamt ¹⁾	Ernährungs- wirtschaft	Gewerbliche Wirtschaft				
				zusammen	Rohstoffe	Halbwaren	Fertigwaren	
							Vor- erzeugnisse	End- erzeugnisse
Franz.-Polynesien	1978	22,5	1,0	21,5	0,4	1,9	1,0	18,3
	1979	22,3	0,7	21,6	1,1	2,2	1,4	17,0
	1980	23,6	0,6	23,1	0,6	0,7	1,6	20,2
	1981	30,4	1,5	28,8	0,7	0,9	1,7	25,6
	1982	31,5	1,4	30,1	0,4	1,2	1,6	26,7
<u>Industrialisierte westliche Länder</u>	1978	219 050,8	11 839,2	205 646,0	5 617,7	16 607,0	37 750,1	145 671,2
	1979	249 579,7	13 299,3	234 448,9	6 089,6	20 603,9	45 343,0	162 412,5
	1980	277 722,2	14 801,0	260 720,2	6 189,2	25 683,1	48 667,3	180 180,7
	1981	304 916,9	17 673,4	284 865,2	6 777,8	27 724,9	53 611,9	196 750,7
	1982	332 887,3	19 163,8	311 202,3	6 543,1	28 829,7	55 109,9	120 719,6
Europa	1978	187 599,0	10 959,0	175 266,7	5 406,5	14 962,2	33 232,3	121 625,6
	1979	216 924,8	12 428,7	202 853,4	5 816,7	19 174,0	40 560,3	137 302,4
	1980	243 131,6	13 842,3	227 303,5	5 834,7	24 549,4	44 093,3	152 826,0
	1981	262 218,8	16 498,7	243 631,1	6 461,2	26 051,0	45 917,8	165 201,0
	1982	287 279,1	17 817,8	267 305,2	6 344,1	27 333,2	48 053,9	185 574,1
Übrige Länder	1978	31 451,8	880,2	30 419,3	211,2	1 644,8	4 517,8	24 045,6
	1979	32 654,8	870,6	31 595,6	272,9	1 429,9	4 782,7	25 110,1
	1980	34 590,5	958,7	33 416,7	354,5	1 133,6	4 574,0	27 354,7
	1981	42 698,1	1 174,7	41 234,1	316,5	1 673,9	7 694,1	31 549,6
	1982	45 608,3	1 346,0	43 897,1	199,0	1 496,6	7 056,1	35 145,6
<u>Staatshandelsländer</u>	1978	17 634,7	340,2	17 196,2	178,2	1 093,7	5 647,8	10 276,6
	1979	18 841,1	664,0	18 081,3	206,3	1 371,3	6 264,1	10 239,6
	1980	19 398,9	1 268,1	18 047,1	272,6	1 319,7	6 118,1	10 336,8
	1981	19 544,7	1 910,8	17 524,6	354,2	1 250,7	5 488,7	10 430,9
	1982	20 522,1	1 517,3	18 906,3	231,2	1 215,4	5 624,8	11 834,9
Europa	1978	15 478,0	259,9	15 143,7	137,9	862,0	4 496,9	9 646,9
	1979	15 942,2	580,8	15 270,9	199,8	1 234,1	5 070,1	8 766,9
	1980	17 223,0	1 263,0	15 883,9	231,4	1 239,6	5 438,4	8 974,5
	1981	17 144,2	1 820,3	15 228,3	263,7	1 149,8	4 912,1	8 902,7
	1982	18 351,8	1 493,3	16 771,3	214,0	1 073,6	4 852,4	10 631,4
Asien	1978	2 156,7	80,3	2 052,6	40,3	231,6	1 150,9	629,7
	1979	2 898,9	83,3	2 810,3	6,5	137,2	1 194,0	1 472,7
	1980	2 175,9	5,2	2 163,3	41,2	80,0	679,7	1 362,3
	1981	2 400,5	90,5	2 296,3	90,5	100,9	576,6	1 528,2
	1982	2 170,3	24,0	2 135,0	17,2	141,9	772,5	1 203,5
Insgesamt ²⁾ ...	1978	284 907,1	13 789,6	269 301,1	6 098,4	20 415,3	49 905,4	192 882,0
	1979	314 469,4	15 698,5	296 637,1	6 555,2	24 796,1	58 688,1	206 597,7
	1980	350 327,7	18 471,1	329 356,8	6 791,6	30 519,7	62 630,2	229 415,3
	1981	396 898,3	23 100,2	371 069,3	7 547,0	33 416,3	69 002,4	261 103,6
	1982	427 740,9	23 871,3	400 995,4	7 220,3	34 242,0	70 651,2	288 881,9

1) Einschl. Rückwaren und Ersatzlieferungen.

2) Einschl. Polargebiete, Schiffs- und Luftfahrzeugbedarf und Nicht ermittelte Länder.

6 Ein- und Ausfuhr (Spezialhandel) im Verkehr mit den industrialisierten westlichen Ländern,
den Staatshandelsländern und den Entwicklungsländern nach wichtigen Waren 1982

6.1 Einfuhr nach Herstellungsländern

Erzeugnisgruppe	Insgesamt ¹⁾	Industrialisierte westliche Länder ²⁾	Staats-handels-länder ²⁾	Entwicklungsländer ²⁾	
				Mill. DM	§ ³⁾
Ernährungswirtschaft	49 661,8	36 355,9	1 627,7	11 439,5	23,0
Obst, Südfrüchte, Gemüse-, Obstkonserven, Frucht-säfte u.dgl.	7 765,6	5 682,8	300,8	1 782,0	22,9
Lebende Tiere (ohne Schweine) Fleisch und Fleisch-waren	5 851,4	4 784,1	513,4	553,9	9,5
Nahrungsfette einschl. Ölfrüchte zur Ernährung ...	5 489,1	4 632,0	74,9	782,2	14,2
Kaffee	3 852,6	86,2	0,9	3 765,6	97,7
Futtermittel (ohne Getreide)	3 603,1	2 098,5	25,8	1 478,8	41,0
Gemüse, Hülsenfrüchte zur Ernährung und Kartoffeln	3 344,7	3 026,8	132,2	185,7	5,6
Getreide (einschl. Reis, Müllereierzeugnisse und Mais)	2 744,7	2 643,3	30,9	70,5	2,6
Alkoholische Getränke	2 302,7	2 126,6	109,5	66,6	2,9
Lebende Pflanzen und Erzeugnisse der Ziergärtnerei	2 176,6	1 979,6	5,6	191,3	8,8
Käse	1 849,4	1 826,9	22,3	0,1	0,0
Rohtabak, Tabakerzeugnisse	1 676,9	1 141,9	36,2	498,8	29,7
Fische und Fischzubereitungen	1 519,7	1 243,2	64,0	212,5	14,0
Rohkakao und Kakaowerzeugnisse	1 409,6	570,8	5,0	833,8	59,2
Milch	789,1	789,0	0,0	0,0	0,0
Eier, Eiweiß, Eigelb	770,0	769,5	0,2	0,3	0,0
Zucker	408,3	403,6	1,1	3,7	0,9
Schweine	321,9	321,9	0,1	-	-
Därme	317,6	163,8	77,6	76,2	24,0
Sonstige Güter der Ernährungswirtschaft	3 469,0	2 065,6	227,3	937,5	27,0
Gewerbliche Wirtschaft	321 548,9	245 415,8	19 448,5	56 618,0	17,6
Rohstoffe	59 298,2	19 996,1	3 350,5	35 951,6	60,6
Erdöl, roh	44 712,1	11 088,2	1 921,9	31 702,0	70,9
Eisenerze	2 564,7	1 162,7	-	1 402,0	54,7
Kohlen einschl. Preßkohlen	1 854,4	1 355,4	499,0	0,1	0,0
Sonstige Steine und Erden	1 409,2	1 215,0	120,8	73,4	5,2
Sonstige Rohstoffe	1 247,2	705,5	255,5	286,2	22,9
Sonstige Erze und Metallaschen	1 243,2	945,4	47,0	250,9	20,2
Wolle u. and. Tierhaare	967,0	782,3	36,2	148,4	15,4
Felle und Häute	938,8	819,7	75,9	43,1	4,6
Baumwolle	902,2	272,9	182,3	447,0	49,6
Kupfererze	634,8	144,7	-	490,0	77,2
Holz zu Holzmasse, Rundholz	608,7	280,1	81,7	246,9	40,6
Sonstige Textilrohstoffe	531,2	492,1	37,6	1,5	0,3
Sonstige Rohstoffe der chemischen Industrie	458,8	276,0	73,9	108,8	23,7
Kautschuk, Guttapercha, Balata	415,6	23,5	3,6	388,5	93,5
Zinkerze	350,8	219,7	0,4	130,7	37,3
Bauxit, Kryolith	350,7	109,6	14,0	227,1	64,8
Manganerze, Eisen-, manganhaltige Abbrände u.dgl.	65,1	60,0	0,6	4,5	7,0
Speise- und Industriesalz, Kalirohsalze	43,9	43,3	0,3	0,3	0,7
Halbwaren	69 820,6	52 956,1	10 391,4	6 461,8	9,3
Destillationserzeugnisse aus Mineralöl und Teer ..	40 675,1	30 132,2	7 827,3	2 704,3	6,6
Textilgespinste	3 048,8	2 681,1	32,3	335,4	11,0
Sonstige chemische Halbwaren	2 987,7	2 682,0	156,2	149,5	5,0
Eisenhalbwaren	2 870,6	2 369,6	159,2	341,7	11,9
Holzmasse, Zellstoff	2 837,7	2 571,2	61,0	205,5	7,2
Gold, für gewerbl. Zwecke	2 669,2	1 513,8	793,9	361,5	13,5
Kupfer, roh	2 505,4	1 368,2	400,3	736,9	29,4
Sonstige NE-Metalle	2 206,7	1 399,8	219,6	587,3	26,6
Aluminium, roh	1 859,3	1 563,1	33,4	262,8	14,1
Bau- und Nutzholz	1 734,7	1 074,7	311,5	348,4	20,1
Stickstoff a.n.g. Düngemittel	1 211,7	1 113,0	83,8	14,9	1,2
Mineralische Baustoffe	1 002,1	974,0	25,3	2,8	0,3
Sonstige techn. Fette und Öle	492,7	265,9	7,0	219,8	44,6
Pettsäuren, Paraffin, Vaseline	428,8	312,5	62,4	53,9	12,6
Sonstige Phosphordüngemittel	128,8	100,8	-	28,0	21,7
Sonstige Halbwaren	3 161,3	2 834,0	218,3	109,0	3,4
Fertigwaren	192 430,1	172 463,6	5 706,6	14 204,6	7,4
Insgesamt ⁴⁾	376 463,9	286 321,2	21 359,2	68 478,2	18,2

1) Einschl. Polargebiete, Schiffs- und Luftfahrzeugbedarf und Nicht ermittelte Länder.
2) Siehe 3. Seite des Umschlages, aus der zu ersehen ist, welche Länder zu den einzelnen Ländergruppen gezählt werden.

3) Anteil an der Gesamteinfuhr bzw. -ausfuhr der betr. Erzeugnisgruppe.
4) Einschl. Rückwaren und Ersatzlieferungen.

6 Ein- und Ausfuhr (Spezialhandel) im Verkehr mit den industrialisierten westlichen Ländern,
den Staatshandelsländern und den Entwicklungsländern nach wichtigen Waren 1982

6.2 Ausfuhr nach Verbrauchsländern

Erzeugnisgruppe	Insgesamt ¹⁾	Industrialisierte westliche Länder 2)	Staats-handels-länder 2)	Entwicklungsländer ²⁾	
				Mill. DM	8 ³⁾
Ernährungswirtschaft	23 871,3	19 163,8	1 517,3	3 161,2	13,2
Gewerbliche Wirtschaft	400 995,4	311 202,3	18 906,3	69 270,1	17,3
Rohstoffe	7 220,3	6 543,1	231,2	446,1	6,2
Kohlen einschl. Preßkohlen	2 609,8	2 476,5	20,7	112,7	4,3
Sonstige Textilrohstoffe	1 163,3	934,1	114,9	114,3	9,8
Sonstige Steine u. Erden	879,4	757,7	27,9	93,8	10,7
Felle und Häute	418,6	394,2	22,5	1,9	0,5
Sonstige Rohstoffe der chem. Industrie	379,6	331,2	11,9	36,5	9,6
Sonstige Erze und Metallaschen	364,2	355,3	7,1	1,8	0,5
Holz zu Holzmasse, Rundholz	296,6	286,1	3,1	7,4	2,5
Wolle u. and. Tierhaare	242,5	226,6	9,4	6,5	2,7
Sonstige Rohstoffe	866,3	781,5	13,7	71,2	8,2
Halbwaren	34 242,0	28 829,7	1 215,4	2 639,2	7,7
Destillationserzeugnisse aus Mineralöl u. Teer ...	11 166,2	9 276,3	161,3	170,9	1,5
Textilgespinste	4 166,6	3 445,1	391,1	330,4	7,9
Eisenhalbwaren	4 027,9	3 551,4	41,0	435,5	10,8
Sonstige chem. Halbwaren	3 617,1	2 998,8	239,1	379,2	10,5
Gold f. gewerbl. Zwecke	1 820,7	1 451,8	0,3	368,5	20,2
Mineralische Baustoffe	1 476,5	1 051,1	55,3	370,0	25,1
Koks	1 382,3	1 289,0	53,9	39,4	2,8
Aluminium, roh	937,4	879,6	1,8	55,9	6,0
Sonstige NE-Metalle	885,4	782,8	57,7	44,9	5,1
Fettsäuren, Paraffin, Vaseline	701,3	505,6	44,7	151,0	21,5
Stickstoff a.n.g. Düngemittel	576,3	454,9	4,2	117,2	20,3
Kautschuk, bearbeitet	573,6	504,6	16,0	52,9	9,2
Kupfer, roh	516,7	471,3	28,0	17,3	3,4
Bau- und Nutzholz, Schnittholz	335,7	317,1	3,3	15,3	4,6
Sonstige Halbwaren	2 058,5	1 850,3	117,6	90,7	4,4
Fertigwaren	359 533,1	275 829,5	17 459,7	66 184,8	18,4
Kraftfahrzeuge	71 218,7	56 358,2	885,7	13 974,8	19,6
Elektrotechn. Erzeugnisse	40 932,1	30 223,0	1 332,9	9 376,1	22,9
Sonstige Maschinen	27 492,3	17 257,5	2 468,0	7 766,8	28,3
Fahrzeuge ohne Kfz.	16 331,2	13 935,6	226,9	2 168,7	13,3
Sonstige Eisenwaren	15 422,6	10 292,4	1 504,9	3 625,2	23,5
Textil-Fertigerzeugnisse	14 884,1	12 964,4	662,1	1 257,6	8,4
Sonstige chem. Vorerzeugnisse	14 477,3	11 188,2	1 127,9	2 161,2	14,9
Kunststoffe	12 363,4	9 998,5	763,6	1 601,3	13,0
Papier und Pappwaren, Bücher	9 484,5	8 540,1	344,4	600,0	6,3
Sonstige chem. Enderzeugnisse	8 949,9	6 945,0	605,7	1 399,2	15,6
Feinmechanische u. optische Erzeugn.; Uhren	8 831,9	7 174,7	307,8	1 349,3	15,3
Werkzeugmaschinen	8 769,7	5 668,6	1 454,4	1 646,7	18,8
Büromaschinen	7 202,7	6 706,1	86,0	410,6	5,7
Pharmazeut. Erzeugnisse	6 964,2	5 204,1	175,7	1 584,6	22,8
Blech aus Eisen	6 429,4	4 256,3	1 042,3	1 130,8	17,6
Pumpen, Druckluftmaschinen	6 078,4	4 258,2	307,8	1 512,4	24,9
Waren aus Kunststoffen	5 141,3	4 594,3	100,2	446,8	8,7
Textil-, Lederindustriemaschinen	4 753,3	3 072,2	391,8	1 289,3	27,1
Landmasch. u. Ackerschlepper	4 715,3	3 872,5	92,9	749,8	15,9
Stab- und Formeisen	4 558,7	3 496,8	544,4	517,4	11,4
NE-Metall-Vorerzeugnisse	4 506,0	4 008,5	115,0	382,5	8,5
Fördermittel	4 244,4	2 856,6	328,6	1 059,2	25,0
Stahlröhren	4 081,5	2 470,2	712,0	899,4	22,0
Papier- und Druckmaschinen	4 071,0	3 115,6	177,4	778,0	19,1
Holzwaren	3 566,3	3 098,6	12,6	455,1	12,8
Sonstige Waren a. unedl. Metallen	3 473,3	2 879,2	60,9	533,2	15,4
Kautschukwaren	3 431,7	3 011,9	133,0	286,7	8,4
Kraftmaschinen	3 132,6	2 026,2	83,3	1 023,1	32,7
Leder, Pelze und Waren daraus	2 790,0	2 510,7	71,5	207,9	7,5
Nahrungsmittelindustriemaschinen	2 778,8	1 703,3	127,2	948,4	34,1
Sonstige Farbstoffe, Farben, Lacke	2 648,7	2 047,8	200,2	400,7	15,1
Teerfarbstoffe	2 398,4	1 551,0	214,8	632,6	26,4
Erzeugnisse aus Stein, Steinzeug, Ton u. Porzellan	2 358,5	2 021,0	54,6	282,9	12,0
Glaserzeugnisse	2 337,0	2 104,1	27,4	205,6	8,8
Werkzeuge f. Landwirtschaftl. Geräte	1 748,3	1 332,5	62,6	353,1	20,2
Draht aus Eisen	1 221,9	1 012,7	70,4	138,8	11,4
Sonstige Fertigwaren	15 743,6	12 072,9	583,0	3 029,1	19,2
Insgesamt ⁴⁾ ...	427 740,9	332 887,3	20 522,1	72 685,8	17,0

Fußnoten siehe S. 47

H a u p t ü b e r s i c h t

Außenhandel (Spezialhandel) mit den Entwicklungsländern als
Herstellungs- bzw. Verbrauchsländer
und nach wichtigen
Erzeugnisgruppen bzw. Warenuntergruppen
der Ernährungswirtschaft und der Gewerblichen Wirtschaft

EINFUHR UND AUSFUHR SPEZIALHANDEL NACH HERSTELLUNGS- UND VERERACHSLAENDERN

WARENBEZEICHNUNG	1979	1980	1981	1982	
		1 000 DM			VH
<u>KANAR INSELN</u>					
F I N F U H R	77 396	80 749	125 607	79 662	100,0
GEMUESE MUELSENER Z E KART	69 286	70 655	90 955	59 411	74,6
LER PFLANZEN ZIERGAERT ERZEUGN	3 073	3 926	4 838	9 669	12,1
DESTILLERZ A MINERALOEL U TEER			26 130	7 433	9,3
NAHRUNGSMITTEL OELFRUECHTE ERN	2 092	3 399	1 205	1 270	1,6
FAHRZEUGE (OHNE KRAFTFAHRZEUGE)				319	0,4
A U S F U H R	170 612	184 239	185 350	214 666	100,0
KRAFTFAHRZEUGE	67 594	69 700	62 236	82 027	33,2
ELEKTROTECHNISCHE ERZEUGNISSE	26 431	29 374	22 163	24 957	11,6
SONSTIGE MASCHINEN	3 602	4 941	4 626	7 212	3,4
NAHRUNGSMITTEL OELFRUECHTE ERN	5 517	8 837	12 313	7 138	3,3
PUMPEN FEINMECHAN U OPT ERZEUGN	6 064	6 433	5 928	5 871	2,7
PAPIER UND PAPIERWAREN BUECHER	4 759	4 782	4 491	5 626	2,6
SONSTIGE EISENWAREN	4 279	4 357	3 671	5 207	2,4
TEXTILFERTIGERZEUGNISSE	2 642	2 942	3 450	4 983	2,3
NAHRUNGSMITTELINDUSTRIEMASCHIN	6 567	4 265	4 505	4 521	2,1
SONST WAREN A UNEDLEN METALLEN	3 232	3 573	2 597	3 743	1,7
WAREN AUS KUNSTSTOFFEN	1 466	1 552	1 799	3 282	1,5
LEB TIERE FLEISCH FLEISCHWAREN	1 810	1 460	2 543	3 207	1,5
ROHTABAK UND TABAKERZEUGNISSE	2 986	3 808	2 691	2 812	1,3
ALKOHOLISCHE GETRANKEN	2 058	1 721	2 373	2 801	1,3
MINERALISCHE HALBSTOFFE	90	51	71	2 622	1,2
KAUTSCHUKWAREN	971	1 221	1 038	1 948	0,9
KAESE	1 089	754	1 259	1 921	0,9
SONSTIGE CHEMISCHE ENDERZEUGN	1 285	1 401	1 426	1 817	0,8
PHOTOGRAPHISCHE ERZEUGNISSE	135	1 223	1 513	1 730	0,8
RUEROMASCHINEN	1 566	1 604	2 106	1 602	0,7
PUMPEN DRUCKLUFT MASCHINEN	686	1 001	865	1 562	0,7
ERZEUG A STEIN TON PORZ	1 113	939	1 205	1 527	0,7
KAFFEE	946	1 088	952	1 513	0,7
WERKZEUGE LANDWIRTSCH GERAEETE	1 279	1 066	1 055	1 323	0,6
OBST SUEDEFR GEM U OBSTKONS	772	553	841	1 322	0,6
GETREIDE REIS MUELLEREIERZ	1 318	1 801	2 663	1 275	0,6
SONST FORSTSTOFFE FAHREN LACKE	620	579	1 003	1 228	0,6
HOFFEN	844	1 696	1 193	1 225	0,6
WERKZEUGMASCHINEN WALZWERKSANL	420	195	122	1 145	0,5
HOLZWAREN	493	556	491	932	0,4
KUNSTSTOFFE	3 206	1 113	518	921	0,4
GLASERZEUGNISSE	402	490	906	834	0,4
STICKSTOFF A N C DUENGEMITTEL	3 580	3 698	1 854	747	0,3
TEXTIL LEDERINDUSTRIEMASCHINEN	428	410	264	683	0,3
STAHLROEHREN	406	508	1 438	604	0,3
NE-METALL-VORERZEUGNISSE	548	948	977	591	0,3
LEDER PELZE UND WAREN DARAUS	269	264	507	563	0,3
SONST CHEMISCHE VORERZEUGNISSE	811	576	841	543	0,3
BLECH AUS EISEN	95	610	692	467	0,2
MESSERSCHMIEDEWAREN	401	326	221	444	0,2
MUSIKINSTRUMENTE KINDERSPIELZ	413	621	491	390	0,2
FURNIERE SPERRHOLZ UND DGL	464	486	577	380	0,2
DRAHT AUS EISEN	381	669	479	366	0,2
PAPIER- UND DRUCKMASCHINEN	215	149	884	366	0,2
FAHRERMITTEL	473	834	118	352	0,2
<u>MAROKKO</u>					
F I N F U H R	492 798	506 567	481 945	535 167	100,0
TEXTILFERTIGERZEUGNISSE	151 112	151 554	154 800	165 137	30,9
OBST SUEDEFR GEM U OBSTKONS	131 261	148 928	111 350	126 869	23,7
ROHPHOSPHATE	32 650	37 632	61 833	50 442	9,4
SONSTIGE CHEMISCHE HALBWAREN	22 612	16 792	15 959	48 545	9,1
GEMUESE MUELSENER Z E KART	52 600	52 260	43 161	30 480	5,7
LEDER PELZE UND WAREN DARAUS	12 783	17 721	17 656	29 371	5,5
DESTILLERZ A MINERALOEL U TEER		567	2 917	16 585	3,1
FISCHE UND FISCHZUBEEREITUNGEN	11 904	7 861	9 801	10 143	1,9
KUPFERERZE KIESAUFBEREITUNGEN	9 343	6 452	2 744	8 229	1,5
ZINKERZE		871	2 541	6 935	1,3
SONSTIGE PHOSPHORDUENGEMITTEL	4 941			5 038	0,9
SONSTIGE NE-METALLE			1 361	4 231	0,8

EINFUHR UND AUSFUHR SPEZIALHANDEL NACH HERSTELLUNGS- UND VERBRAUCHSLÄNDERN

WARENBENENNUNG	1979	1980	1981	1982	VH
	1 000 DM				
KANGANFRZE FE MN HALT SCHLAK	2 992	3 094	3 582	3 830	0,7
PLEIERZE	27 793	24 721	20 361	2 781	0,5
GETREIDE FEIS *UFLEREIERZ	839	1 029	1 430	2 480	0,5
FUTTERMITTEL (OHNE GETREIDE)	3 661	2 740	2 575	2 330	0,4
HOLZMASSE ZELLSTOFFE	311	4 418	4 290	2 187	0,4
PLÄNZL U SONST ROHST CHEM IND	2 643	1 712	1 838	1 897	0,4
HOLZWAREN	1 500	1 484	1 640	1 880	0,4
ALKOHOLISCHE GETRÄENKE	34	41	142	1 249	0,2
GEWUERZF	671	681	1 192	1 067	0,2
SONST CHEMISCHE VORERZEUGNISSE	890	381	909	764	0,1
EISENHALBWAREN	286	120	265	668	0,1
DÄRME	256	478	670	622	0,1
UHREN FEINMECHAN U GFT ERZEUGN	955	430	178	527	0,1
KRAFTMASCHINEN	581	151	35	315	0,1
EUEROMASCHINEN	11	14	15	312	0,1
A U S F U H R	418 106	430 557	491 936	521 527	100,0
SONSTIGE MASCHINEN	26 120	25 457	32 383	48 426	9,3
TEXTILFERTIGERZEUGNISSE	17 028	22 135	29 832	35 762	6,9
LANDMASCHINEN U ACKERSCHLEPPER	16 394	9 599	8 001	35 429	6,8
KRAFTFAHRZEUGE	18 811	18 564	50 561	31 468	6,0
PLECH AUS EISEN	13 362	16 281	17 293	27 983	5,4
ELEKTROTECHNISCHE ERZEUGNISSE	44 881	37 862	26 081	26 344	5,1
TEXTIL LEDERINDUSTRIEMASCHINEN	18 737	26 629	28 775	25 223	4,8
SONSTIGE (CHEMISCHE) ERZEUGN	18 160	15 914	17 874	22 694	4,4
SONSTIGE TEXTILROHSTOFFE	6 964	11 272	10 382	17 338	3,3
FÖRDERMITTEL	9 980	6 729	21 790	16 178	3,1
KUNSTSTOFFE	28 223	27 682	15 209	14 255	2,7
SONST CHEMISCHE VORERZEUGNISSE	15 072	13 778	13 821	12 314	2,4
PUMPEN DRUCKLUFTMASCHINEN	9 960	10 739	12 933	10 855	2,1
SONSTIGE EISENWAREN	10 062	6 936	17 777	10 517	2,0
TEXTILGESPINSTE	22 700	15 330	12 721	9 647	1,8
PHARMAZEUTISCHE ERZEUGNISSE	7 582	8 797	9 173	9 454	1,8
WERKZEUGMASCHINEN WALZWERKSANL	2 480	4 832	6 424	9 273	1,8
LEE TIERE FLEISCH FLEISCHWAREN	890	3 791	127	9 259	1,8
TEERFAESTOFFE	9 626	7 971	6 845	9 046	1,7
UHREN FEINMECHAN U GFT ERZEUGN	6 671	7 333	6 365	9 024	1,7
KOHLEN EINSCHL PRESSE KOKS	1 288		3 402	8 133	1,6
PAPIER- UND DRUCKMASCHINEN	3 612	3 443	6 168	7 512	1,4
KALTSCHUKWAREN	4 496	7 772	2 443	7 233	1,4
NAHRUNGSMITTELINDUSTRIEMASCHIN	9 774	13 355	12 921	6 178	1,2
NE-METALL-VORERZEUGNISSE	4 057	5 483	5 248	5 930	1,1
EISENHALBWAREN	3 599	5 056	4 215	5 673	1,1
ZUCKER	54	19 234	28 685	5 376	1,0
EUEROMASCHINEN	2 905	2 464	2 863	5 151	1,0
PAPIER UND PAPIERWAREN FLECHER	2 975	3 126	2 523	4 880	0,9
WOLLE AND TIERHAARE REISSWOLLE	2 227	4 873	2 974	4 810	0,9
SONST FARBSTOFFE FARBEN LÄCKE	2 908	2 477	3 048	4 763	0,9
NAHRUNGSFETTE GELFRUCHTE ERN	13 121	5 277	6 005	4 477	0,9
KRAFTMASCHINEN	9 513	918	2 538	4 077	0,8
GETREIDE FEIS *UELLFREIERZ	5	7 350	2 672	3 808	0,7
FAHRZEUGE(OHNE KRAFTFAHRZEUGE)	6 307	3 010	1 924	3 691	0,7
WAREN AUS KUNSTSTOFFEN	1 675	1 812	2 187	3 214	0,6
SONST WAREN A UNEDLEN METALLEN	1 631	1 478	1 791	2 972	0,6
SONSTIGE (CHEMISCHE) HALBWAREN	2 205	2 575	2 732	2 746	0,5
DEXTRINE CELATINE UND LEIME	1 280	2 115	2 177	2 676	0,5
FETTSÄUREN PARAFFIN VASELIN	1 504	2 315	1 800	2 606	0,5
STAB- UND FORMEISEN	2 348	4 523	1 852	2 314	0,4
STAHLROEHREN	2 726	1 951	3 290	2 146	0,4
DRAHT AUS EISEN	8 963	3 161	2 123	1 532	0,3
GUSSROEHREN SCHMIEDERER GLUSS	147	203	841	1 504	0,3
PHOTOCHEMISCHE ERZEUGNISSE	1 304	985	1 951	1 489	0,3
KAUTSCHUK BEARBEITET	1 282	901	1 660	1 285	0,2
GLASERZEUGNISSE	1 132	896	1 617	1 281	0,2
WERKZEUGE LANDWIRTSCH GEFÄßTE	937	1 024	1 243	1 241	0,2
DESTILLIERZ A MINERALCEL U TEER	571	3 853	1 562	1 162	0,2
LEDER FELZE UND WAREN DARAUS	559	883	901	1 158	0,2
MINERALISCHE HALSTOFFE	2 354	1 468	972	1 103	0,2
ERZEUG A STEIN TON PORZ	2 974	972	1 463	703	0,1
KUPFER ROH ALCH LEGIERT	165	253	519	689	0,1
WAREN A KUPFER U KUPFERLEGIER	497	218	450	618	0,1
HOLZWAREN	494	526	731	577	0,1
SONST TECHN ÖELE UND FETTE	194	387	604	567	0,1

EINFUHR UND AUSFUHR SPEZIALHANDEL NACH HERSTELLUNGS- UND VERBRAUCHSLÄNDERN

WARENBENENNUNG	1979	1980	1981	1982	
		1 000 DM			VH
GEFÜHRETE HUELSENFRÜHSTÜCKE	299	742	206	461	0,1
MESSERSCHMIEDEWAREN	1 521	880	604	424	0,1
EDELMETALLERZEUGNISSE	185	166	574	301	0,1
<u>CEUTA MEL</u>					
EINFUHR	626	40	104	19	100,0
AUSFUHR	18 137	15 802	27 316	19 463	100,0
KRAFTFAHRZEUGE	11 726	10 291	13 827	12 702	65,3
ELEKTROTECHNISCHE ERZEUGNISSE	3 678	2 943	2 057	2 189	11,2
MESSERSCHMIEDEWAREN	35	6	12	1 163	6,0
TEXTILFERTIGERZEUGNISSE	452	411	534	573	2,9
UHREN FEINMECHANIK UND OPTIKERZEUGNISSE	1 055	692	576	450	2,3
SONSTIGE MASCHINEN	166	131	269	387	2,0
<u>ALGERIEN</u>					
EINFUHR	3 070 994	4 147 479	5 326 340	3 825 745	100,0
ERDOEL ROH	3 020 037	3 377 923	4 269 801	2 921 539	76,4
DESTILLIERTE MINERALÖLE UND TEER	21 363	719 660	1 033 631	881 409	23,0
SONSTIGE CHEMISCHE VORERZEUGNISSE	2 737	7		5 156	0,1
SONSTIGE ERZE UND METALLASCHEN			586	1 660	
KRAFTMASCHINEN	1 454	1 407	1 167	1 236	
OBST UND GEMÜSE UND OBSTKONS	4 841	245	387	711	
FAHRZEUGE (OHNE KRAFTFAHRZEUGE)		2	77	438	
SONSTIGE MASCHINEN	960	675	866	374	
ELEKTROTECHNISCHE ERZEUGNISSE	471	487	989	374	
TEXTILFERTIGERZEUGNISSE	1 189	788	514	364	
PUMPEN DRUCKLUFTMASCHINEN	482	472	414	353	
EISENHALBWAREN	943	3 168		317	
AUSFUHR	2 278 825	2 501 109	2 816 132	3 281 983	100,0
KRAFTFAHRZEUGE	305 714	300 202	452 332	645 511	19,7
SONSTIGE MASCHINEN	358 969	320 441	330 316	409 866	12,5
ELEKTROTECHNISCHE ERZEUGNISSE	178 465	171 318	233 548	209 063	6,4
KRAFTMASCHINEN	113 788	130 461	153 567	143 234	4,4
NAHRUNGSFETTE UND ÖLE	35 369	34 218	84 954	129 010	3,9
SONSTIGE EISENWAREN	170 310	113 620	137 984	124 948	3,8
STAHLROHREN	42 405	32 876	63 543	114 039	3,5
LANDMASCHINEN UND ACKERSCHLEPPER	35 444	112 971	75 611	109 036	3,3
BLECH AUS EISEN	54 350	70 603	112 178	89 791	2,7
EISENHALBWAREN	102 663	95 448	122 804	64 461	2,0
FAHRZEUGE (OHNE KRAFTFAHRZEUGE)	40 174	67 407	25 517	62 772	1,9
STAB- UND FORMEISEN	39 043	62 426	53 483	59 790	1,8
KUNSTSTOFFE	50 982	57 694	55 344	59 351	1,8
UHREN FEINMECHANIK UND OPTIKERZEUGNISSE	26 429	34 605	39 639	55 702	1,7
SONSTIGE CHEMISCHE ERZEUGNISSE	35 568	42 790	35 205	54 857	1,7
GETREIDE REIS MÜHLENERZEUGNISSE	8 383	21 013	19	53 416	1,6
NE-METALL-VORERZEUGNISSE	16 037	44 020	30 199	48 898	1,5
TEXTILFERTIGERZEUGNISSE	23 773	35 155	22 962	43 778	1,3
PUMPEN DRUCKLUFTMASCHINEN	33 355	45 161	75 407	42 671	1,3
SONSTIGE CHEMISCHE VORERZEUGNISSE	21 688	31 696	39 298	38 997	1,2
WERKZEUGMASCHINEN WÄRMETECHNISCH	71 920	41 616	84 172	37 962	1,2
TEXTIL-LEDERINDUSTRIEMASCHINEN	32 637	23 034	25 429	37 119	1,1
NAHRUNGSMITTELINDUSTRIEMASCHINEN	21 265	44 955	19 043	31 344	1,0
TEXTILGESPINNTE	40 934	52 253	57 068	30 607	0,9
FÖRDERMITTEL	30 896	33 930	43 156	28 146	0,9
KOHLEN EINSCHLIESLICH FRESSKOHLEN	19 935	22 445	27 496	26 713	0,8
SONSTIGE FARBSTOFFE FARBEN UND LACKE	17 901	17 197	31 115	22 864	0,7
SONSTIGE WAREN AUS UNEDLEN METALLEN	10 645	12 561	12 524	19 622	0,6
ZUCKER	39 321	2 698	19	17 918	0,5
PAPIER- UND DRUCKMASCHINEN	19 383	6 856	13 986	17 503	0,5
WERKZEUGE LANDWIRTSCHAFTLICHE GERÄTE	8 563	13 374	15 540	16 700	0,5
HOLZWAREN	7 611	21 305	19 646	16 218	0,5
MINERALISCHE BAUSTOFFE	8 902	10 708	16 659	14 765	0,4
TEERFARBSTOFFE	3 104	7 746	5 924	14 382	0,4
PAPIER UND PAPIERWAREN PUCKER	8 339	9 519	4 444	13 484	0,4
KAUTSCHUKWAREN	39 347	31 158	20 863	10 401	0,3
FETTSÄUREN PARAFFIN VASELIN	9 298	16 099	1 040	9 738	0,3

EINFUHR UND AUSFUHR SPEZIALHANDEL NACH HERSTELLUNGS- UND VERBRAUCHSLÄNDERN

WARENBENENNUNG	1979	1980	1981	1982	VH
		1 000 DM			
PHARMAZEUTISCHE ERZEUGNISSE	10 130	16 189	11 453	9 617	0,3
BUEROMASCHINEN	27 811	7 780	4 766	9 532	0,3
GUSSROEHREN SCHMIEDBARER GUSS	8 846	15 137	14 606	8 525	0,3
SONSTIGE TEXTILROHSTOFFE	3 141	2 516	2 685	8 239	0,3
DRAHT AUS EISEN	5 547	15 137	7 709	8 017	0,2
KAESE		1 716	6 160	7 496	0,2
MESSERSCHMIEDWAREN	678	821	634	7 180	0,2
PHOTOCHEMISCHE ERZEUGNISSE	2 859	6 619	16 346	7 097	0,2
WAREN AUS KUNSTSTOFFEN	6 571	8 483	12 807	6 915	0,2
SONSTIGE CHEMISCHE HALBWAREN	7 096	10 391	6 910	5 619	0,2
GLASERZEUGNISSE	4 120	10 298	8 210	5 587	0,2
ALUMINIUM ROH AUCH LEGIERT	865	996	3 354	5 362	0,2
DESTILLERZ A MINERALCEL U TEER	7 809	12 883	4 390	3 036	0,1
DEXTRINE GELATINE UND LEIME	2 444	3 071	3 206	3 011	0,1
KAUTSCHUK BEARBEITET	950	991	2 732	2 269	0,1
ROHKAKAO KAKAOERZEUGNISSE		3 821	297	2 140	0,1
ERZEUG A STEIN TON PORZ	2 146	1 996	2 431	1 972	0,1
MUSIKINSTRUMENTE KINDERSPIELZ	105	994	637	1 832	0,1
FURNIERE SPERRHOLZ UND DEL	2 035	1 310	2 102	1 416	
SONSTIGE NE-METALLE	7 318	4 895	2 115	1 223	
WAREN A KUPFER U KUPFERLEGIER	737	1 076	1 240	1 036	
KUPFER ROH AUCH LEGIERT	333	111	1 135	963	
GLASMASSE ROHGLAS	482	619	458	892	
SONST TECHN OELE UND FETTE	657	507	1 683	869	
EDELMETALLERZEUGNISSE	412	754	1 052	829	
BAU UND NUTZ HOLZ SCHNITTHOLZ	96	375	422	731	
LEDER PELZE UND WAREN DARAUS	3 220	571	2 489	508	
LEB TIERE FLEISCH FLEISCHWAREN	438	523	500	433	
HOLZ ZU HOLZMASSE RUNDHOLZ	57		2	399	
HOLZMASSE ZELLSTOFFE	240	35	519	386	
SONSTIGE ERZE UND METALLASCHEN		40	8	337	
<u>TUNESIEN</u>					
E I N F U H R	400 352	572 245	495 362	584 110	100,0
TEXTILFERTIGERZEUGNISSE	231 477	288 107	289 340	342 036	58,6
ERDOEL ROH	91 695	180 450	94 105	96 795	16,6
ELEKTROTECHNISCHE ERZEUGNISSE	19 310	31 437	37 273	40 613	7,0
LEDER PELZE UND WAREN DARAUS	15 695	21 210	25 781	29 448	5,0
DESTILLERZ A MINERALOEL U TEER				21 296	3,6
SONSTIGE PHOSPHORDUENGEMITTEL	10 227	11 122	15 097	9 750	1,7
ALKOHOLISCHE GETRAENKE	7 909	7 904	7 608	9 219	1,6
STICKSTOFF A N G DUENGEMITTEL		8 989	4 523	6 087	1,0
OBST SUEDFR GEM U OBSTKONS	1 192	531	563	3 532	0,6
HOLZMASSE ZELLSTOFFE	5 570	5 198	3 456	3 529	0,6
MUSIKINSTRUMENTE KINDERSPIELZ	2 757	1 909	1 747	2 564	0,4
PAPIER UND PAPIERWAREN BLECHER	144	234	261	1 866	0,3
SONSTIGE NE-METALLE			11	1 194	0,2
SONSTIGE CHEMISCHE HALBWAREN	658	246		1 114	0,2
WERKZEUGE LANDWIRTSCH GERAETE	109	697	694	944	0,2
KRAFTMASCHINEN	753	156	1 565	763	0,1
UHREN FEINMECHAN U OFT ERZEUGN	78	64	56	721	0,1
SONST WAREN A UNEDLEN METALLEN	177	410	566	706	0,1
PUMPEN DRUCKLUFTMASCHINEN	292	239	355	339	0,1
A U S F U H R	650 144	677 647	806 392	977 035	100,0
TEXTILFERTIGERZEUGNISSE	144 741	177 996	191 452	204 891	21,0
KRAFTFAHRZEUGE	120 366	95 496	95 136	104 293	10,7
ELEKTROTECHNISCHE ERZEUGNISSE	59 521	67 043	74 743	75 986	7,8
FAHRZEUGE(OHNE KRAFTFAHRZEUGE)	27 129	6 329	3 104	65 207	6,7
SONSTIGE MASCHINEN	32 586	21 195	53 378	52 875	5,4
LANDMASCHINEN U ACKERSCHLEPPER	8 585	24 526	26 892	47 115	4,8
LEB TIERE FLEISCH FLEISCHWAREN	223	4 588	15 945	33 715	3,5
LEDER PELZE UND WAREN DARAUS	14 092	18 404	19 247	22 213	2,3
BLECH AUS EISEN	5 445	6 231	8 923	21 500	2,2
TEXTIL LEDERINDUSTRIEMASCHINEN	12 164	17 177	21 771	21 411	2,2
EISENHALBWAREN	2 647	87	7 137	19 943	2,0
PUMPEN DRUCKLUFTMASCHINEN	9 950	6 249	8 303	19 837	2,0
KOHLN EINSCHL PRESSK KOKS	20 716	24 255	19 329	18 443	1,9
NAHRUNGSMITTELINDUSTRIEMASCHIN	13 671	11 580	15 791	16 990	1,7
GUSSROEHREN SCHMIEDBARER GUSS	415	3 919	15 070	16 067	1,6
TEXTILGESPINSTE	12 788	12 367	12 647	15 664	1,6

EINFUHR UND AUSFUHR SPEZIALHANDEL NACH HERSTELLUNGS- UND VERBRAUCHSLÄNDERN

WARENBENENNUNG	1979	1980	1981	1982	VH
		1 000 DM			
KUNSTSTOFFE	12 640	14 342	16 425	14 895	1,5
SONSTIGE CHEMISCHE ENDERZEUGN	8 317	10 137	12 082	14 687	1,5
SONST CHEMISCHE VORERZEUGNISSE	4 467	8 482	9 258	10 876	1,1
SONSTIGE EISENWAREN	10 100	8 124	12 753	10 796	1,1
UHREN FEINMECHAN U OPT ERZEUGN	4 638	6 029	8 119	10 122	1,0
WAREN AUS KUNSTSTOFFEN	5 670	6 332	7 283	9 633	1,0
TEERFARESTOFFE	6 558	7 076	6 693	8 020	0,8
PAPIER- UND DRUCKMASCHINEN	4 179	7 624	16 773	7 539	0,8
FOERDERMITTEL	3 349	4 556	10 709	7 440	0,8
WERKZEUGMASCHINEN WALZWERKSANL	5 427	3 353	5 625	7 262	0,7
ZUCKER	9 006	4 334	22 191	6 759	0,7
SONST FARESTOFFE FAREEN LACKE	4 328	5 241	5 897	5 927	0,6
STAHLROEHREN	2 250	3 308	3 284	5 850	0,6
PAPIER UND PAPIERWAREN RUECHER	3 278	3 909	5 078	5 664	0,6
SONST WAREN A UNEDLEN METALLEN	3 286	4 036	4 656	5 611	0,6
MINERALISCHE BAUSTOFFE	2 588	4 530	4 248	5 580	0,6
KRAFTMASCHINEN	22 216	9 583	4 983	5 079	0,5
SONSTIGE CHEMISCHE HALBWAREN	1 150	1 451	2 439	5 048	0,5
RAU UND NUTZ HOLZ SCHNITTHOLZ	10	27	14	4 873	0,5
NAHRUNGSFETTE OELFRUECHTE ERN	1 244	1 766	3 720	4 515	0,5
STAB- UND FORMEISEN	2 249	4 738	2 231	4 263	0,4
KAUTSCHUKWAREN	6 195	4 096	2 398	3 669	0,4
PLANZL U SONST ROHST CHEM IND	25	13	85	3 133	0,3
DEXTRINE GELATINE UND LEIME	2 082	2 669	1 076	3 056	0,3
PHOTOCHEMISCHE ERZEUGNISSE	3 290	4 735	5 631	2 614	0,3
EDELMETALLERZEUGNISSE	61	109	231	2 552	0,3
PHARMAZEUTISCHE ERZEUGNISSE	2 308	1 749	1 998	2 496	0,3
WERKZEUGE LANDWIRTSCH GERAETE	1 208	9 059	3 836	1 747	0,2
SONSTIGE TEXTILROHSTOFFE	541	1 165	2 904	1 668	0,2
GLASERZEUGNISSE	1 145	1 143	1 037	1 661	0,2
ERZEUG A STEIN TON PORZ	789	1 440	836	1 640	0,2
FETTSAEUREN PARAFFIN VASELIN	970	1 031	965	1 495	0,2
WAREN A KUPFER U KUPFERLEGIER	520	1 022	1 247	1 402	0,1
NE-METALL-VORERZEUGNISSE	1 882	968	1 318	1 401	0,1
BUEROMASCHINEN	1 343	1 012	917	1 362	0,1
KAUTSCHUK BEARBEITET	630	410	605	767	0,1
MUSIKINSTRUMENTE KINDERSPIELZ	1 511	616	735	742	0,1
ROHTABAK UND TABAKERZEUGNISSE	147	209	485	588	0,1
SONST TECHN OELE UND FETTE	391	199	51	503	0,1
HOLZWAREN	471	730	783	428	
DESTILLIERZ A MINERALOEL U TEER	330	340	180	425	
DRAHT AUS EISEN	5 585	2 332	1 347	410	
MESSERSCHWIEDEWAREN	478	2 433	171	376	

LIBYEN

E I N F U H R	5 540 509	7 865 842	7 417 071	7 232 027	100,0
ERDOEL ROH	5 231 289	7 526 153	7 098 654	6 995 504	96,7
DESTILLIERZ A MINERALOEL U TEER	281 722	306 531	289 930	211 678	2,9
SONST CHEMISCHE VORERZEUGNISSE	21 887	17 083	15 903	12 582	0,2
KRAFTFAHRZEUGE	133	63	19	618	
A U S F U H R	2 159 619	2 282 502	3 379 913	2 834 955	100,0
KRAFTFAHRZEUGE	394 194	448 066	897 810	795 257	28,1
ELEKTROTECHNISCHE ERZEUGNISSE	367 680	500 713	540 761	618 651	21,8
SONSTIGE EISENWAREN	449 926	328 161	337 447	335 234	11,8
SONSTIGE MASCHINEN	198 903	158 682	330 594	334 667	11,8
NAHRUNGSMITTELINDUSTRIEMASCHIN	16 551	18 405	22 818	69 579	2,5
PUMPEN DRUCKLUFTMASCHINEN	70 010	46 188	91 030	65 618	2,3
GUSSROEHREN SCHWIEDEBARER GUSS	29 268	24 332	48 525	43 454	1,5
FAHRZEUGE(OHNE KRAFTFAHRZEUGE)	54 282	23 246	60 111	32 983	1,2
UHREN FEINMECHAN U OPT ERZEUGN	19 658	36 477	71 481	32 638	1,2
HOLZWAREN	57 466	28 582	35 467	26 594	0,9
FOERDERMITTEL	17 816	21 842	35 423	26 426	0,9
BUEROMASCHINEN	26 287	28 368	13 328	23 701	0,8
SONST WAREN A UNEDLEN METALLEN	38 933	33 647	76 969	19 415	0,7
PAPIER UND PAPIERWAREN PLECHER	11 099	15 290	28 070	18 129	0,6
TEXTILFERTIGERZEUGNISSE	18 338	23 798	95 270	18 037	0,6
WAREN AUS KUNSTSTOFFEN	8 476	9 059	24 241	17 467	0,6
KUNSTSTOFFE	12 727	15 995	17 111	17 257	0,6
PHARMAZEUTISCHE ERZEUGNISSE	19 345	16 791	19 969	16 168	0,6
WERKZEUGMASCHINEN WALZWERKSANL	4 586	5 576	15 156	15 661	0,6

EINFUHR UND AUSFUHR SPEZIALHANDEL NACH HERSTELLUNGS- UND VERBRAUCHSLÄNDERN

WARENBENENNUNG	1979	1980	1981	1982	VH
		1 000 DM			
SONST CHEMISCHE VORERZEUGNISSE	9 610	10 438	17 180	15 050	0,5
MINERALISCHE BAUSTOFFE	8 818	8 810	9 807	14 997	0,5
STAHLROEHRN	12 083	6 416	17 164	14 266	0,5
KRAFTMASCHINEN	53 726	83 367	56 372	11 245	0,4
SONSTIGE CHEMISCHE ENDERZEUGN	21 473	51 509	40 642	10 382	0,4
STAB- UND FORMEISEN	4 201	4 122	18 763	10 344	0,4
EISENHALBWAREN		2 424	5 862	9 753	0,3
WERKZEUGE LANDWIRTSCH GERAETE	5 044	4 983	13 240	9 313	0,3
GETREIDE REIS MUELLEREIERZ	7 080	54 037	23 223	9 181	0,3
NE-METALL-VORERZEUGNISSE	3 883	7 651	8 559	6 572	0,2
KAUTSCHUKWAREN	18 176	9 163	20 794	6 002	0,2
PAPIER- UND DRUCKMASCHINEN	1 544	3 861	5 913	5 922	0,2
BLECH AUS EISEN	4 284	7 435	10 910	4 722	0,2
SONSTIGE CHEMISCHE HALBWAREN	2 640	2 206	4 920	4 309	0,2
SONST FARBSTOFFE FARBEN LACKE	3 886	3 371	7 474	4 203	0,1
ERZEUG A STEIN TON PORZ	2 616	2 463	6 374	3 869	0,1
LANDMASCHINEN U ACKERSCHLEPPER	44 447	32 952	25 109	3 722	0,1
NAHRUNGSFETTE OELFRUECHTE ERN	1 527	5 675	5 269	3 644	0,1
GLASERZEUGNISSE	2 531	3 549	8 509	3 537	0,1
EDELMETALLERZEUGNISSE	2 565	133	1 154	3 516	0,1
TEXTIL LEDERINDUSTRIEMASCHINEN	1 711	5 444	15 547	3 025	0,1
KAESE	3 181	8 850	6 789	2 524	0,1
SONSTIGE NE-METALLE	2 942	91	440	2 515	0,1
LEDER PELZE UND WAREN DARAUS	925	1 627	2 989	2 501	0,1
TEXTILGESPINSTE	3 740	1 567	612	2 404	0,1
FURNIERE SPERRHOLZ UND DGL	1 503	998	1 209	2 329	0,1
DESTILLERZ A MINERALCEL U TEER	1 480	8 866	3 155	2 244	0,1
EISENBAHNOBERBAUMATERIAL	182	15	277	1 866	0,1
PHOTOCHEMISCHE ERZEUGNISSE	1 213	842	2 803	1 792	0,1
HOLZ ZU HOLZMASSE RUNDHOLZ	1 248	22	736	1 784	0,1
WAREN A KUPFER U KUPFERLEGIER	1 412	432	827	1 729	0,1
DRAHT AUS EISEN	925	776	1 141	1 450	0,1
TEERFARBSTOFFE	756	769	1 105	1 054	
SONSTIGE TEXTILROHSTOFFE	15	1 726	1 339	1 011	
HAU UND NUTZHOLZ SCHNITTHOLZ	487	456	323	976	
FETTSAEUREN PARAFFIN VASELIN	320	435	358	973	
DEXTRINE GELATINE UND LEIME	643	882	2 085	744	
SONST TECHN OELE UND FETTE	78	389	595	735	
OBST SUEDFR GEM U OBSTKONS	17	571	2 169	503	
KAUTSCHUK BEARBEITET	203	654	831	430	

AEGYPTEN

E I N F U H R	344 407	386 504	633 762	1 052 542	100,0
ERDOEL ROH	66 726	106 445	284 681	619 432	58,9
ALUMINIUM ROH AUCH LEGIERT	42 671	60 061	61 524	137 410	13,1
BAUMWOLLE REISSPAUMWOLLE ABF	33 524	42 479	46 712	75 705	7,2
TEXTILGESPINSTE	31 910	36 135	45 627	60 593	5,8
DESTILLERZ A MINERALCEL U TEER	47 613	26 102	69 014	55 410	5,3
TEXTILFERTIGERZEUGNISSE	27 467	37 169	37 272	29 388	2,8
GEMUESE HUELSENFR Z F KART	12 087	15 893	18 364	11 940	1,1
FAHRZEUGE(OHNE KRAFTFAHRZEUGE)	8 369	12 352	13 043	10 431	1,0
BLECH AUS EISEN	7 876	7 476	3 093	7 641	0,7
PLANZL U SONST ROHST CHEM IND	4 123	4 738	4 287	6 652	0,6
FETTSAEUREN PARAFFIN VASELIN			12 261	6 186	0,6
PUMPEN DRUCKLUFTMASCHINEN	2 301	3 045	2 692	2 931	0,3
SONSTIGE CHEMISCHE HALBWAREN	427	1 428	2 425	2 323	0,2
KRAFTMASCHINEN	1 458	3 079	2 713	1 967	0,2
GEWUERZE	1 206	856	763	1 405	0,1
ELEKTROTECHNISCHE ERZEUGNISSE	970	858	1 310	1 343	0,1
DAERME	804	695	1 123	1 235	0,1
NAHRUNGSFETTE OELFRUECHTE ERN	384	2 185	2 568	1 195	0,1
SONSTIGE MASCHINEN	1 360	1 673	965	917	0,1
WAREN A KUPFER U KUPFERLEGIER	2 531	1 963	1 336	818	0,1
SONSTIGE TEXTILROHSTOFFE	1 432	872	325	702	0,1
SONSTIGE ERZE UND METALLASCHEN			400	684	0,1
SONST CHEMISCHE VORERZEUGNISSE	817	553	1 143	662	0,1
HOLZWAREN	948	796	559	621	0,1
FISCHE UND FISCHZUBEREITUNGEN	50	24	96	411	
PAPIER UND PAPIERWAREN BUECHER	215	372	336	385	
UHREN FEINMECHAN U OPT ERZEUGN	365	415	374	371	
LEDER PELZE UND WAREN DARAUS	7 827	3 632	1 390	349	

EINFUHR UND AUSFUHR SPEZIALHANDEL NACH HERSTELLUNGS- UND VERBRAUCHSLÄNDERN

WARENBENENNUNG	1979	1980	1981	1982	
	1 000 DM				VH
A U S F U H R	1 509 209	1 857 906	2 540 182	2 774 273	100,0
KRAFTFAHRZEUGE	201 219	275 519	494 127	460 282	16,6
SONSTIGE MASCHINEN	210 258	241 960	305 293	430 472	15,5
ELEKTROTECHNISCHE ERZEUGNISSE	177 163	204 290	207 058	252 984	9,1
TEXTIL LEDERINDUSTRIEMASCHINEN	122 085	113 265	104 185	152 975	5,5
SONSTIGE EISENWAREN	57 784	70 496	120 261	119 995	4,3
FAHRZEUGE(OHNE KRAFTFAHRZEUGE)	46 675	104 102	152 708	102 080	3,7
PHARMAZEUTISCHE ERZEUGNISSE	40 491	48 488	83 369	95 019	3,4
PUMPEN DRUCKLUFTMASCHINEN	50 638	56 083	79 959	90 138	3,2
KUNSTSTOFFE	50 825	60 163	65 970	76 877	2,8
FOERDERMITTEL	39 367	36 383	48 657	72 531	2,6
NAHRUNGSMITTELINDUSTRIEMASCHINEN	48 091	38 925	41 310	57 284	2,1
WERKZEUGMASCHINEN WALZWERKSANL	51 288	49 494	66 084	50 943	1,8
SONSTIGE CHEMISCHE ENDERZEUGNISSE	32 200	35 333	37 352	50 112	1,8
KRAFTMASCHINEN	8 005	41 472	26 661	50 042	1,8
UHREN FEINMECHANIK UND OPTIK ERZEUGNISSE	26 180	21 326	34 061	42 744	1,5
SONSTIGE CHEMISCHE VORERZEUGNISSE	21 112	26 510	35 167	40 386	1,5
PAPIER- UND DRUCKMASCHINEN	17 006	22 506	29 102	38 613	1,4
LEBENDIGE TIERE FLEISCH FLEISCHWAREN	7 083	4 317	53 619	37 420	1,3
PAPIER UND PAPIERWAREN BUECHER	9 606	20 974	33 523	36 891	1,3
STAHLROEHREN	9 061	10 062	13 852	35 278	1,3
BLECH AUS EISEN	10 486	17 253	31 387	33 397	1,2
STAB- UND FORMEISEN	24 879	27 492	21 819	30 666	1,1
GETREIDE REIS MUEHLEFABRIKAT	7 722	15 299		23 115	0,8
WAREN AUS KUNSTSTOFFEN	10 001	13 637	21 299	19 444	0,7
TEERFARBSTOFFE	20 273	25 065	19 237	17 974	0,6
ZUCKER	599	21 590	63 271	17 805	0,6
TEXTILGESPINNTE	6 501	6 245	20 337	16 986	0,6
TEXTILFERTIGERZEUGNISSE	10 661	10 664	15 904	15 798	0,6
SONSTIGE FARBSTOFFE FARBEEN LACKE	9 834	21 033	16 462	15 705	0,6
SONSTIGE WAREN AUS UNEDLEN METALLEN	5 698	11 017	10 322	15 563	0,6
NE-METALL-VORERZEUGNISSE	9 415	9 058	13 910	14 235	0,5
DRAHT AUS EISEN	11 957	7 574	5 832	13 796	0,5
SONSTIGE NE-METALLE	1 257	503	4 842	13 742	0,5
MINERALISCHE BAUSTOFFE	10 036	8 542	9 892	13 688	0,5
SONSTIGE CHEMISCHE HALBWAREN	13 518	22 346	17 064	11 115	0,4
EIER EIWASSER EIGELB	67	51	382	10 808	0,4
WERKZEUGE LANDWIRTSCHAFTLICHE GERÄTE	7 028	7 993	10 551	10 354	0,4
KAUTSCHUKWAREN	6 554	5 663	6 224	8 396	0,3
EISENHALBWAREN	9 914	11 420	7 915	7 832	0,3
BÜROMASCHINEN	3 497	7 192	12 383	7 507	0,3
LANDMASCHINEN UND ACKERSCHLEPPER	4 579	5 153	28 404	7 410	0,3
PHOTOCHEMISCHE ERZEUGNISSE	2 872	4 361	4 484	6 827	0,2
DESTILLIERZUG A MINERALÖL UND TEER	4 036	2 869	18 674	6 608	0,2
SONSTIGE TEXTILROHSTOFFE	2 070	3 341	3 831	6 584	0,2
GLASERZEUGNISSE	1 942	3 587	4 610	6 197	0,2
ERZEUGNISSE AUS STEIN TON PORZELLAN	4 306	3 473	6 211	5 794	0,2
GUSSROEHREN SCHMIEGBARE GUSS	11 082	9 805	4 986	5 320	0,2
STICKSTOFF UND N G DÜNGEMITTEL	1 766	5 606	6 005	4 765	0,2
EDELMETALLERZEUGNISSE	3 444	6 544	7 175	4 600	0,2
FETTSAEUREN PARAFFIN VASELIN	3 268	1 732	4 385	4 123	0,1
DEXTRINE GELATINE UND LEIME	1 585	2 420	1 882	4 095	0,1
EISENBAHNOBERBAUMATERIAL	1 609	1 874	599	3 918	0,1
WAREN AUS KUPFER UND KUPFERLEGIER	819	825	1 728	3 881	0,1
FURNIERE SPERRHOLZ UND DGL	888	1 166	2 344	3 600	0,1
NAHRUNGSFETTE OELFRUCHTE ERN	8 913	4 012	15 327	3 498	0,1
HOLZWAREN	1 422	2 074	2 390	2 447	0,1
KÄSE	1 819	1 684	1 385	2 010	0,1
ALUMINIUM ROH AUCH LEGIERT	614	420	339	1 577	0,1
LEDER PELZE UND WAREN DARAUS	230	460	1 406	1 529	0,1
HOPFEN	134	678	662	1 303	
SONSTIGE TECHNISCHE ÖLE UND FETTE	674	524	806	1 289	
MESSERSCHMIEDEWAREN	460	406	633	1 161	
KAUTSCHUK BEARBEITET	324	971	1 232	1 048	
GEMÜSE HÜLSENFRÜCHTE ZERLEGT	1 158	1 402	365	837	
ROHAKAO KAKAOERZEUGNISSE	379	337	1 009	746	
ALKOHOLISCHE GETRÄNKE	1 035	761	517	649	
BAU UND NUTZHOLZ SCHNITTHOLZ	1 198	1 508	1 294	529	
KAUTSCHUK GUTTAPERCHA BALATA	133	17	1	500	
EDELSTEINE SCHMUCKSTEINE	43	400	40	480	
ROHTABAK UND TABAKERZEUGNISSE	834	1 439	239	474	
PLANZEN UND SONSTIGE ROHSTOFFE CHEMISCH INDUSTRIELL	135	282	124	448	
KUPFER ROH AUCH LEGIERT	157	150	1 810	341	

EINFUHR UND AUSFUHR SPEZIALHANDEL NACH HERSTELLUNGS- UND VERBRAUCHSLAENDERN

WARENBENENNUNG	1979	1980	1981	1982	
	1 000 DM				VH
<u>SUDAN</u>					
E I N F U H R	65 273	75 705	85 002	80 961	100,0
FUTTERMITTEL (OHNE GETREIDE)	8 530	30 253	32 124	27 868	34,4
BAUMWOLLE REISSBAUMWOLLE AEF	20 532	17 353	14 139	16 047	19,8
ROHGUMMEN SCHELLACK EALSAME	5 039	6 675	8 436	9 717	12,0
NAHRUNGSFETTE OELFRUECHTE ERN	8 756	4 154	11 987	8 604	10,6
TEXTILGESPINSTE	512	1 988	1 788	2 852	3,5
GETREIDE REIS MUELLEREIERZ	1 934	1 574	2 227	2 012	2,5
OELFRUECHTE FUER TECHN OELE	2 367		2 301	1 971	2,4
GEMUESE MUELSENFR Z E KART	678	25	1 015	1 093	1,4
PLANZL U SONST ROMST CHEM IND	786	718	985	646	0,8
A U S F U H R	195 382	219 308	241 448	230 486	100,0
KRAFTFAHRZEUGE	29 880	32 556	40 954	37 089	16,1
SONSTIGE MASCHINEN	28 656	33 569	28 431	22 525	9,8
ELEKTROTECHNISCHE ERZEUGNISSE	10 667	19 276	22 541	14 854	6,4
FAHRZEUGE (OHNE KRAFTFAHRZEUGE)	1 393	12 404	2 639	13 153	5,7
SONST CHEMISCHE VORERZEUGNISSE	5 596	4 205	3 695	12 835	5,6
PHARMAZEUTISCHE ERZEUGNISSE	9 441	7 031	18 607	11 625	5,0
ZUCKER	1 397	11 329	3 613	9 385	4,1
LANDMASCHINEN U ACKERSCHLEPPER	9 371	9 605	21 809	8 072	3,5
ALKOHOLISCHE GETRAENKE	585	1 861	6 697	7 961	3,5
SONSTIGE EISENWAREN	4 277	5 676	5 924	7 769	3,4
PUMPEN DRUCKLUFTMASCHINEN	3 630	3 775	5 080	7 171	3,1
NAHRUNGSMITTELINDUSTRIEMASCHIN	8 427	3 977	8 807	5 523	2,4
WERKZEUGMASCHINEN WALZWERKSANL	2 586	1 622	2 981	5 277	2,3
KUNSTSTOFFE	5 013	3 160	4 953	5 193	2,3
SONST WAREN A UNEDLEN METALLEN	2 818	1 995	4 219	5 072	2,2
SONSTIGE CHEMISCHE ENDEPZEUGN	8 211	4 792	3 596	4 877	2,1
GETREIDE REIS MUELLEREIERZ	259	90	360	4 356	1,9
SONSTIGE CHEMISCHE HALBWAREN	3 722	3 764	5 591	3 440	1,5
UHREN FEINMECHAN U OPT ERZEUGN	1 694	2 587	2 507	3 364	1,5
MINERALISCHE BAUSTOFFE	662	2 391	3 589	2 588	1,1
HOLZWAREN	430	1 113	2 730	2 256	1,0
PAPIER UND PAPIERWAREN RUECHER	2 137	5 048	1 571	2 164	0,9
BLECH AUS EISEN	1 971	2 738	1 473	1 941	0,8
DESTILLIERZ A MINERALOEL U TEER	770	1 191	2 495	1 553	0,7
NAHRUNGSFETTE OELFRUECHTE ERN	401	956	2 045	1 423	0,6
WERKZEUGE LANDWIRTSCH GERAETE	1 594	1 100	1 170	1 354	0,6
TEXTIL LEDERINDUSTRIEMASCHINEN	10 071	2 066	1 379	1 338	0,6
NE-METALL-VORERZEUGNISSE	1 756	150	727	1 195	0,5
TEXTILFERTIGERZEUGNISSE	2 188	934	1 573	1 184	0,5
FOERDERMITTEL	1 423	884	1 771	1 135	0,5
TEERFARBSTOFFE	2 000	1 398	2 301	1 057	0,5
KAUTSCHUKWAREN	1 926	1 137	1 481	1 042	0,5
STAB- UND FORMEISEN	6 412	2 394	693	1 020	0,4
SONST FARBSTOFFE FARBEN LACKE	1 112	1 359	387	958	0,4
PAPIER- UND DRUCKMASCHINEN	1 255	1 945	1 380	946	0,4
DEXTRINE GELATINE UND LEIME	1 085	1 165	651	924	0,4
BUEROMASCHINEN	1 183	719	1 252	744	0,3
FETTSAEUREN PARAFFIN VASELIN	936	1 313	230	653	0,3
KRAFTMASCHINEN	1 686	2 480	1 397	595	0,3
STAHLROEHREN	167	580	44	527	0,2
GLASERZEUGNISSE	558	636	312	482	0,2
WAREN AUS KUNSTSTOFFEN	591	1 176	544	373	0,2
KOHLEN EINSCHL PRESSK KOKS	210			349	0,2
PHOTOCHEMISCHE ERZFUGNISSE	316	294	247	303	0,1
<u>MAURETANIEN</u>					
E I N F U H R	36 706	38 249	35 862	33 734	100,0
EISENERZE	36 304	29 040	33 793	30 809	91,3
NAHRUNGSFETTE OELFRUECHTE ERN	390		1 677	2 226	6,6
SONST TECHN OELE UND FETTE				479	1,4
A U S F U H R	23 672	25 710	49 880	45 219	100,0
KRAFTFAHRZEUGE	4 714	5 463	14 016	8 194	18,1
ZUCKER			1 054	7 947	17,6

EINFUHR UND AUSFUHR SPEZIALHANDEL NACH HERSTELLUNGS- UND VERBRAUCHSLÄNDERN

WARENBENENNUNG	1979	1980	1981	1982	
		1 000 DM			VH
TEXTILFERTIGERZEUGNISSE	2 356	2 023	4 445	5 554	12,3
PAPIER UND PAPIERWAREN BÜCHER	1 053	548	161	1 525	3,4
FAHRZEUGE (OHNE KRAFTFAHRZEUGE)	17	313	2 365	1 302	2,9
SONSTIGE MASCHINEN	478	1 080	1 211	1 104	2,4
FÖRDERMITTEL	1 737	165	118	1 017	2,2
PUMPEN DRUCKLUFTMASCHINEN	792	557	1 969	948	2,1
ELEKTROTECHNISCHE ERZEUGNISSE	1 805	1 487	1 234	902	2,0
NAHRUNGSFETTE ÖLFRÜCHTE ERN			94	836	1,8
KAUTSCHUKWAREN	372	271	667	813	1,8
SONSTIGE EISENWAREN	211	1 117	195	750	1,7
ALUMINIUM ROH AUCH LEGIERT	656	707	591	480	1,1
SONST CHEMISCHE VORERZEUGNISSE	123	102	119	446	1,0

MALI

E I N F U H R	29 893	33 250	25 390	24 248	100,0
BAUMWOLLE REISSBAUMWOLLE ABF	27 542	29 116	20 691	21 998	90,7
NAHRUNGSFETTE ÖLFRÜCHTE ERN	956	1 444	2 324	816	3,4
OBST SÜDFR GEM U OBSTKONS	480	296	200	544	2,2
ROHGUMMEN SCHELLACK FALSAME	24	36	459	313	1,3

A U S F U H R	52 810	46 217	34 565	62 717	100,0
TEXTILFERTIGERZEUGNISSE	11 180	11 423	8 957	18 056	28,8
GETREIDE REIS MÜLLEREIERZ	2 746	687	3 631	6 092	9,7
SONSTIGE MASCHINEN	5 058	8 298	1 850	5 294	8,4
KRAFTFAHRZEUGE	2 553	3 085	2 715	3 305	5,3
NAHRUNGSMITTELINDUSTRIEMASCHIN	1 199	269	766	3 145	5,0
ELEKTROTECHNISCHE ERZEUGNISSE	1 250	877	1 594	2 634	4,2
SONSTIGE EISENWAREN	4 776	1 933	1 013	2 281	3,6
ZUCKER		2 594	410	2 242	3,6
TEERFARBSTOFFE	739	1 094	653	1 578	2,5
EDELSTEINE SCHMUCKSTEINE	572	888	714	862	1,4
KUNSTSTOFFE	681	610	360	834	1,3
SONSTIGE CHEMISCHE ENDERZEUGN	775	1 084	808	788	1,3
FISCHE UND FISCHZUGEREITUNGEN	1			781	1,2
HOLZWAREN	74	7	74	736	1,2
FAHRZEUGE (OHNE KRAFTFAHRZEUGE)	134	47	73	574	0,9
PUMPEN DRUCKLUFTMASCHINEN	492	485	497	561	0,9
UHREN FEINMECHAN U OPT ERZEUGN	297	143	127	509	0,8
PHARMAZEIFUTISCHE ERZEUGNISSE	198	19	594	484	0,8
SONST CHEMISCHE VORERZEUGNISSE	144	458	385	475	0,8
FÖRDERMITTEL	760	739	314	432	0,7
NAHRUNGSFETTE ÖLFRÜCHTE ERN	2 122			403	0,6
KAUTSCHUKWAREN	55	457	232	390	0,6
GUSSROEHREN SCHMIEDBARER GUSS		2	1 306	379	0,6
SONSTIGE CHEMISCHE HALBWAREN	154	47	534	374	0,6
WAREN AUS KUNSTSTOFFEN	26	179	379	374	0,6
KRAFTMASCHINEN	10 861	3 529	352	350	0,6
LANDMASCHINEN U ACKERSCHLEPPER	116	120	79	343	0,5
STAB- UND FOPFEISEN	813	167	134	305	0,5

OPERVCLTA

F I N F U H R	12 411	11 114	12 848	14 821	100,0
BAUMWOLLE REISSBAUMWOLLE ABF	11 690	10 597	12 359	12 917	87,2
FUTTERMITTEL (OHNE GETREIDE)				1 099	7,4
NAHRUNGSFETTE ÖLFRÜCHTE ERN				367	2,5
A U S F U H R	16 381	21 946	23 637	26 021	100,0
KRAFTFAHRZEUGE	1 687	5 727	4 873	8 024	30,8
HOPFEN	162	914	1 276	1 325	5,1
ELEKTROTECHNISCHE ERZEUGNISSE	769	942	908	992	3,8
GETREIDE REIS MÜLLEREIERZ	1 117		508	978	3,8
SONST CHEMISCHE VORERZEUGNISSE	147	196	862	843	3,2
UHREN FEINMECHAN U OPT ERZEUGN	358	491	542	821	3,2
TEERFARBSTOFFE	855	692	829	756	2,9
TEXTIL LEDERINDUSTRIEMASCHINEN	657	316	499	746	2,9
SONSTIGE MASCHINEN	488	853	677	679	2,6
SONSTIGE CHEMISCHE ENDERZEUGN	540	500	2 052	608	2,3
PHARMAZEUTISCHE ERZEUGNISSE	192	143	186	425	1,6

EINFUHR UND AUSFUHR SPEZIALHANDEL NACH HERSTELLUNGS- UND VERBRAUCHSLÄNDERN

WARENBEZEICHNUNG	1979	1980	1981	1982	
		1 000 DM			VH
KAUTSCHUKWAREN	302	383	285	418	1,6
TEXTILFERTIGERZEUGNISSE	137	155	889	359	1,4
ERZEUG A STEIN TON PORZ	98	202	90	331	1,3
<u>NIGER</u>					
E I N F U H R	82 272	150 692	38 824	94	100,0
A U S F U H R	41 356	66 641	102 756	119 756	100,0
TEXTILFERTIGERZEUGNISSE	11 633	31 581	68 894	88 828	74,2
KRAFTFAHRZEUGE	12 817	10 627	6 348	10 419	8,7
WERKZEUGMASCHINEN WALZWERKSANL	3	115	86	2 282	1,9
PUMPEN DRUCKLUFTMASCHINEN	513	678	313	2 222	1,9
ELEKTROTECHNISCHE ERZEUGNISSE	1 905	2 838	2 306	2 221	1,9
SONSTIGE CHEMISCHE ENDERZEUGN	611	890	1 624	1 794	1,5
SONSTIGE MASCHINEN	563	3 579	1 497	999	0,8
SONST CHEMISCHE VORERZEUGNISSE	380	1 283	2 761	975	0,8
TEERFARBSTOFFE	668	653	1 110	635	0,5
PAPIER- UND DRUCKMASCHINEN	25	85	25	583	0,5
GETREIDE REIS MUELLEREIERZ	595	1	1 015	514	0,4
SONSTIGE EISENWAREN	218	498	114	407	0,3
WAREN AUS KUNSTSTOFFEN	34	338	436	390	0,3
KAUTSCHUKWAREN	205	261	426	304	0,3
<u>TSCHAD</u>					
E I N F U H R	19 067	20 537	34 826	14 688	100,0
BAUMWOLLE REISSBAUMWOLLE ABF	18 647	20 380	34 806	14 630	99,6
A U S F U H R	9 773	5 720	10 320	7 602	100,0
PHARMAZEUTISCHE ERZEUGNISSE	1 156	1 709	3 286	2 782	36,6
TEERFARBSTOFFE	918	1 271	1 349	879	11,6
SONST CHEMISCHE VORERZEUGNISSE	487	641	451	341	4,5
UHREN FEINMECHAN U OPT ERZEUGN	226	102	20	329	4,3
<u>KAP VERDE</u>					
E I N F U H R	54	39	43	180	100,0
A U S F U H R	6 451	6 676	7 536	15 040	100,0
GETREIDE REIS MUELLEREIERZ	1 563	1 520	1 592	5 598	37,2
ELEKTROTECHNISCHE ERZEUGNISSE	495	579	643	1 777	11,8
KRAFTFAHRZEUGE	543	316	688	1 682	11,2
STAB- UND FORMEISEN	5			691	4,6
SONSTIGE MASCHINEN	146	104	47	486	3,2
SONSTIGE EISENWAREN	73	215	73	407	2,7
SONSTIGE CHEMISCHE ENDERZEUGN	110	251	116	352	2,3
<u>SENEGAL</u>					
E I N F U H R	31 405	24 155	14 878	54 801	100,0
FUTTERMITTEL (OHNE GETREIDE)	1 268	1 687	426	34 605	63,1
FISCHE UND FISCHZUBEREITUNGEN	6 172	8 219	11 963	13 091	23,9
NAHRUNGSFETTE OELFRUECHTE ERN	936	84	2	1 604	2,9
LEB TIERE FLEISCH FLEISCHWAREN	662	876	746	743	1,4
SONSTIGE CHEMISCHE HALBWAREN	418	259	304	560	1,0
ROHGUMMEN SCHELLACK FALSAME	373		55	375	0,7
GEMUESE HUELSENF R Z E KART	1 067	184	591	307	0,6
A U S F U H R	77 339	78 313	73 800	68 449	100,0
TEXTILFERTIGERZEUGNISSE	11 100	6 449	7 401	15 156	17,1
KRAFTFAHRZEUGE	9 017	6 188	5 340	11 634	13,2
ELEKTROTECHNISCHE ERZEUGNISSE	2 535	2 515	1 962	6 480	7,3
TEERFARBSTOFFE	3 809	5 421	4 347	5 633	6,4
SONSTIGE CHEMISCHE ENDERZEUGN	2 577	2 868	3 501	4 485	5,1
SONSTIGE MASCHINEN	6 791	4 356	4 827	4 207	4,8

EINFUHR UND AUSFUHR SPEZIALHANDEL NACH HERSTELLUNGS- UND VERBRAUCHSLÄNDERN

WARENBENENNUNG	1979	1980	1981	1982	
		1 000 DM			VH
KUNSTSTOFFE	5 730	6 018	5 179	3 965	4,5
NAHRUNGSMITTELINDUSTRIEMASCHIN	1 140	4 167	1 157	3 258	3,7
SONST CHEMISCHE VORERZEUGNISSE	3 574	2 502	4 823	2 917	3,3
GETREIDE REIS MUELLEREIERZ	1 232	1 060	8 180	2 652	3,0
TEXTIL LEDERINDUSTRIEMASCHINEN	977	2 024	937	2 255	2,5
PLANZL U SONST ROHST CHEM IND	58	26	1 937	1 692	1,9
SONST WAREN A UNEDLEN METALLEN	282	276	302	1 634	1,8
FETTSÄUREN PARAFFIN VASELIN	1 959	527	769	1 288	1,5
ERZEUG A STEIN TON PORZ	401	207	500	1 170	1,3
FOERDERMITTEL	438	1 181	257	1 099	1,2
PUMPEN DRUCKLUFTMASCHINEN	1 326	1 629	1 850	987	1,1
UHREN FEINMECHAN U OPT ERZEUGN	562	834	1 267	918	1,0
SONSTIGE EISENWAREN	4 040	858	813	838	0,9
PAPIER- UND DRUCKMASCHINEN	784	1 070	308	821	0,9
BLECH AUS EISEN	117	8		771	0,9
FAHRZEUGE(OHNE KRAFTFAHRZEUGE)	206	102	1 359	690	0,8
WERKZEUGMASCHINEN WALZWERKSANL	485	368	384	626	0,7
PHOTOCHEMISCHE ERZEUGNISSE	412	327	336	507	0,6
BUEROMASCHINEN	499	227	352	500	0,6
KAUTSCHUKWAREN	566	490	588	486	0,5
DRAHT AUS EISEN	152	10	1	420	0,5
STAB- UND FORMEISEN	645	579	158	403	0,5
WAREN AUS KUNSTSTOFFEN	453	305	200	401	0,5
GUSSROEHREN SCHMIEDBARER GUSS	92	6	1 344	389	0,4
SONST FARBSTOFFE FARBEN LACKE	573	408	374	346	0,4
ZUCKER				339	0,4
DEXTRINE GELATINE UND LEIME	277	352	217	314	0,4
EDELMETALLERZEUGNISSE	104	193	190	303	0,3

GAMBIA

E I N F U H R	14	1 545	1 777	1 775	100,0
FUTTERMITTEL (OHNE GETREIDE)		761	1 626	1 721	97,0
A U S F U H R	16 141	14 398	16 893	24 095	100,0
ZUCKER	6 336	7 087	8 075	6 640	27,6
FAHRZEUGE(OHNE KRAFTFAHRZEUGE)	3 280	50	20	6 388	26,5
TEXTILFERTIGERZEUGNISSE	624	1 325	2 020	3 087	12,8
GETREIDE REIS MUELLEREIERZ	767	489	1 270	2 228	9,2
KRAFTFAHRZEUGE	1 069	1 303	1 110	772	3,2
GLASERZEUGNISSE	215	44	108	653	2,7
FETTSÄUREN PARAFFIN VASELIN	128	33	190	553	2,3
LANDMASCHINEN U ACKERSCHLEPPER	20	51	355	502	2,1

GUIN BISSAU

E I N F U H R	152	286	112	38	100,0
A U S F U H R	5 536	3 990	2 958	5 446	100,0
ELEKTROTECHNISCHE ERZEUGNISSE	205	195	117	1 744	32,0
NAHRUNGSFETTE OELFRUECHTE ERN	76			1 366	25,1
GETREIDE REIS MUELLEREIERZ	758	375	391	507	9,3

REP GUINEA

E I N F U H R	83 264	119 162	174 540	129 074	100,0
BAUXIT UND KRYOLITH	76 460	106 330	144 836	88 524	68,6
SONSTIGE CHEMISCHE HALBWAREN	4 199	10 807	26 343	34 516	26,7
HOLZ ZU HOLZMASSE RUNDHOLZ			661	3 379	2,6
KAFFEE	273	145	1 333	2 073	1,6
A U S F U H R	13 332	24 228	47 363	26 125	100,0
SONSTIGE EISENWAREN	1 066	676	1 775	5 288	20,2
KRAFTFAHRZEUGE	583	2 614	6 454	4 751	18,2
GETREIDE REIS MUELLEREIERZ	2 720	645	2 901	2 964	11,3
NE-METALL-VORERZEUGNISSE	723	620	1 376	1 959	7,5
KRAFTMASCHINEN	5	2 414		1 553	5,9
ELEKTROTECHNISCHE ERZEUGNISSE	459	2 638	9 496	1 076	4,1

EINFUHR UND AUSFUHR SPEZIALHANDEL NACH HERSTELLUNGS- UND VERBRAUCHSLÄNDERN

WARENBENENNUNG	1979	1980	1981	1982	
		1 000 DM			VH
WAREN AUS KUNSTSTOFFEN	376	169	207	861	3,3
PUMPEN DRUCKLUFTMASCHINEN	9	55	175	833	3,2
SONST WAREN A UNEDLEN METALLEN	28	179	100	539	2,1
PAPIER UND PAPIERWAREN BUECHER	197	310	514	466	1,8
TEERFARBSTOFFE	231	462	297	437	1,7
SONST CHEMISCHE VORERZEUGNISSE	84	180	219	385	1,5
SONSTIGE MASCHINEN	313	3 479	6 293	373	1,4
FOERDERMITTEL	579	1 258	2 159	371	1,4
SONSTIGE CHEMISCHE ENDERZEUGN	113	92	167	367	1,4
UHREN FEINMECHAN U OPT ERZEUGN	394	120	474	322	1,2
<u>SIERRA LEONE</u>					
E I N F U H R	21 022	52 572	54 916	50 597	100,0
BAUXIT UND KRYOLITH	17 857	32 576	40 860	42 658	84,3
SONSTIGE ERZE UND METALLASCHEN			6 990	4 142	8,2
ROHKAKAO KAKAOERZEUGNISSE		12 173	112	1 668	3,3
KAFFEE		2 548	4 816	1 301	2,6
A U S F U H R	42 248	50 439	45 301	41 305	100,0
KRAFTFAHRZEUGE	7 469	12 755	7 502	7 028	17,0
GETREIDE REIS MUELLEREIERZ	1 472	1 981	3 549	4 839	11,7
FETTSAEUREN PARAFFIN VASELIN	4 071	3 853	3 734	4 065	9,8
SONSTIGE MASCHINEN	2 466	1 709	2 292	2 679	6,5
FAHRZEUGE(OHNE KRAFTFAHRZEUGE)	289	288	1 640	2 101	5,1
SONSTIGE EISENWAREN	708	694	1 942	1 881	4,6
WERKZEUGMASCHINEN WALZWERKSANL	28	234	71	1 544	3,7
NAHRUNGSFETTE OELFRUECHTE ERN	1 134	2 153	838	1 307	3,2
SONST TECHN OELE UND FETTE	441	1 672	1 897	1 303	3,2
ELEKTROTECHNISCHE ERZEUGNISSE	4 754	3 981	4 321	1 169	2,8
ZUCKER	2 879	3 958	3 283	1 141	2,8
KUNSTSTOFFE	1 321	1 026	425	1 036	2,5
PHARMAZEUTISCHE ERZEUGNISSE	1 572	599	1 178	892	2,2
SONSTIGE CHEMISCHE HALBWAREN	116	463	500	891	2,2
PUMPEN DRUCKLUFTMASCHINEN	238	130	253	830	2,0
TEXTILFERTIGERZEUGNISSE	946	1 005	1 255	664	1,6
PAPIER UND PAPIERWAREN BUECHER	592	262	142	526	1,3
SONST FARESTOFFE FAREEN LACKE	249	326	273	468	1,1
KAUTSCHUKWAREN	127	420	343	420	1,0
NAHRUNGSMITTELINDUSTRIEMASCHIN	213	370	749	387	0,9
FOERDERMITTEL	650	661	170	370	0,9
PAPIER- UND DRUCKMASCHINEN	206	379	190	301	0,7
<u>LIBERIA</u>					
E I N F U H R	426 402	440 368	476 049	445 957	100,0
EISENERZE	330 599	343 835	402 124	387 181	86,8
HOLZ ZU HOLZMASSE RUNDHOLZ	45 759	61 965	45 023	32 681	7,3
KAFFEE	4 494	1 837	2 253	7 004	1,6
ROHKAKAO KAKAOERZEUGNISSE	11 116	7 777	10 290	6 493	1,5
FAHRZEUGE(OHNE KRAFTFAHRZEUGE)	11 600	11 162	2 913	5 525	1,2
BAU UND NUTZHOLZ SCHNITTHOLZ	12 698	8 319	5 939	2 624	0,6
FUTTERMITTEL (OHNE GETREIDE)	157		55	652	0,1
NAHRUNGSFETTE OELFRUECHTE ERN	1 590	125	407	570	0,1
SONSTIGE MASCHINEN	4	328	35	431	0,1
KAUTSCHUK GUTTAPERCHA BALATA	2 105	1 657	3 268	326	0,1
A U S F U H R	199 862	260 448	285 539	281 211	100,0
FAHRZEUGE(OHNE KRAFTFAHRZEUGE)	112 442	188 473	209 623	196 827	70,0
SONSTIGE MASCHINEN	10 234	7 471	8 981	12 722	4,5
KRAFTFAHRZEUGE	14 802	10 778	9 705	12 487	4,4
ELEKTROTECHNISCHE ERZEUGNISSE	10 609	6 026	6 404	6 684	2,4
DESTILLERZ A MINERALOEL U TEER	333	159	353	4 672	1,7
PUMPEN DRUCKLUFTMASCHINEN	2 696	2 641	2 790	3 695	1,3
KAUTSCHUKWAREN	3 013	2 690	4 544	3 646	1,3
SONSTIGE EISENWAREN	3 433	2 983	4 095	3 122	1,1
PHARMAZEUTISCHE ERZEUGNISSE	1 978	1 736	1 910	2 995	1,1
FOERDERMITTEL	2 676	2 282	2 313	2 761	1,0
GUSSPOEHREN SCHMIEDBARER GUSS	2 848	3 765	2 422	2 617	0,9
SONSTIGE CHEMISCHE ENDERZEUGN	2 522	1 827	2 076	2 425	0,9

EINFUHR UND AUSFUHR SPEZIALHANDEL NACH HERSTELLUNGS- UND VERBRAUCHSLÄNDERN

WARENBENENNUNG	1979	1980	1981	1982	
		1 000 DM			VH
TEXTILFERTIGERZEUGNISSE	4 046	3 673	3 869	1 544	0,5
GETREIDE PEIS MUELLEREIERZ	341	579	576	1 225	0,4
FETTSÄUREN PARAFFIN VASELIN	1 175	1 874	1 469	1 194	0,4
UHREN FEINMECHAN U OPT ERZEUGN	870	898	1 172	1 143	0,4
WERKZEUGE LANDWIRTSCH GERAETE	1 064	1 132	602	1 093	0,4
WERKZEUGMASCHINEN WALZWERKSANL	1 620	1 607	1 255	1 046	0,4
PAPIER UND PAPIERWAREN BUECHER	782	984	723	1 029	0,4
WAREN AUS KUNSTSTOFFEN	744	636	979	999	0,4
SONST CHEMISCHE VORERZEUGNISSE	1 003	1 248	1 051	928	0,3
BLECH AUS EISEN	738	611	1 142	875	0,3
HOLZWAREN	519	182	136	857	0,3
SONST TECHN OELE UND FETTE	274	656	950	816	0,3
KUNSTSTOFFE	1 044	828	604	734	0,3
SPEISE U INDUST SALZ KALIUMS	748	513	1 306	690	0,2
STAB- UND FORMEISEN	1 035	723	1 160	686	0,2
DRAHT AUS EISEN	729	504	348	672	0,2
SONSTIGE CHEMISCHE HALBWAREN	414	644	508	609	0,2
EISENBAHNOBERBAUMATERIAL	159	67	420	545	0,2
NAHRUNGSFETTE OELFRUECHTE ERN	334	158	6	527	0,2
SONST FARESTOFFE FARFEN LACKE	277	119	244	481	0,2
GLASERZEUGNISSE	345	269	451	474	0,2
KAUTSCHUK BEARBEITET	437	438	425	470	0,2
SONST WAREN A UNEDLEN METALLEN	525	680	330	417	0,1
TEERFARESTOFFE	320	72	396	391	0,1
STAHLROEHREN	361	638	242	387	0,1
NAHRUNGSMITTELINDUSTRIEMASCHIN	1 428	130	1 936	351	0,1
HOPFEN	164	190	148	348	0,1
BUEROMASCHINEN	898	335	408	346	0,1
ZUCKER	197	839	1 541	312	0,1
ELFENBEIN					
E I N F U H R	636 735	593 229	523 966	540 297	100,0
ROHKAKAO KAKAGERZEUGNISSE	353 707	250 961	279 268	308 744	57,1
HOLZ ZU HOLZMASSE RUNDHOLZ	101 630	113 181	77 036	53 543	9,9
NAHRUNGSFETTE OELFRUECHTE ERN	38 509	51 104	35 825	35 913	6,6
KAFFEE	32 443	50 879	28 001	34 377	6,4
OBST SUEDDR GEM U OBSTKONS	44 833	38 501	46 136	31 610	5,9
DESTILLERZ A MINERALOEL U TEER		4 232	2 391	18 232	3,4
FURNIERE SPERRHOLZ UND DEL	14 869	20 970	17 522	17 645	3,3
PAU UND NUTZHOLZ SCHNITTHOLZ	19 806	18 150	11 666	9 762	1,8
KAUTSCHUK GUTTAPERCHA BALATA	5 876	9 323	7 664	6 252	1,2
FUTTERMITTEL (OHNE GETREIDE)	4 816	7 166	3 188	5 608	1,0
BAUMWOLLE REISSBAUMWOLLE ARF	5 542	4 973	4 185	4 572	0,8
SONSTIGE CHEMISCHE HALBWAREN	1 724	2 169	2 228	4 425	0,8
LEB PFLANZEN ZIERGAERT ERZEUGN	3 331	3 924	3 743	2 428	0,4
FISCHE UND FISCHZUBEREITUNGEN	1 611	4 072	990	1 837	0,3
SONST TECHN OELE UND FETTE			564	1 706	0,3
TEXTILFERTIGERZEUGNISSE	4 773	8 736	186	1 361	0,3
KRAFTMASCHINEN	105			457	0,1
HOLZWAREN	67	566	672	437	0,1
KUPFER ROH AUCH LFGIERT	19	192	59	325	0,1
A U S F U H R	193 929	219 302	175 284	149 589	100,0
KRAFTFAHRZUGE	35 265	34 311	29 427	13 988	9,4
SONSTIGE MASCHINEN	19 312	11 665	9 429	11 173	7,5
TEERFARESTOFFE	9 002	12 247	10 503	10 654	7,1
SONSTIGE CHEMISCHE ENDERZEUGN	13 099	14 080	10 992	9 709	6,5
KUNSTSTOFFE	9 041	12 043	9 304	8 768	5,9
SONST CHEMISCHE VORERZEUGNISSE	9 562	11 203	7 222	8 185	5,5
STAHLROEHREN	1 005	2 672	14 472	7 563	5,1
TEXTIL LEDERINDUSTRIEMASCHINEN	3 391	4 168	2 621	5 382	3,6
PHARMAZEUTISCHE ERZEUGNISSE	2 023	3 055	3 800	5 218	3,5
ELEKTROTECHNISCHE ERZEUGNISSE	7 472	13 190	4 974	4 471	3,0
TEXTILFERTIGERZEUGNISSE	2 719	4 433	2 065	4 013	2,7
LANDMASCHINEN U ACKERSCHLEPPER	3 434	3 193	3 481	3 800	2,5
SONSTIGE EISENWAREN	12 348	6 608	5 942	3 564	2,4
WERKZEUGMASCHINEN WALZWERKSANL	4 224	4 981	3 800	2 716	1,8
PHOTOCHEMISCHE ERZEUGNISSE	2 639	1 847	1 946	2 301	1,5
TEXTILGESPINSTE	315	595	947	1 786	1,2
NAHRUNGSMITTELINDUSTRIEMASCHIN	5 553	4 895	7 230	1 775	1,2
UHREN FEINMECHAN U OPT ERZEUGN	2 294	3 563	1 602	1 708	1,1

EINFUHR UND AUSFUHR SPEZIALHANDEL NACH HERSTELLUNGS- UND VERBRAUCHSLÄNDERN

WARENBENENNUNG	1979	1980	1981	1982	
		1 000 DM			VH
STAB- UND FORMEISEN	1 319	1 917	2 551	1 656	1,1
SONSTIGE CHEMISCHE HALBWAREN	1 330	4 466	2 487	1 581	1,1
KAUTSCHUKWAREN	3 890	3 314	1 200	1 567	1,0
PUMPEN DRUCKLUFTMASCHINEN	2 363	3 369	2 691	1 564	1,0
PAPIER UND PAPIERWAREN BÜCHER	1 895	2 733	1 577	1 454	1,0
ERZEUG A STEIN TON PORZ	2 113	1 734	1 460	1 422	1,0
MINERALISCHE BAUSTOFFE	56	142	4 656	1 404	0,9
LEB TIERE FLEISCH FLEISCHWAREN	5	1 090	1 572	1 392	0,9
BLECH AUS EISEN	471	364	598	1 372	0,9
SONST FARBSTOFFE FARBEN LACKE	991	1 267	1 154	1 289	0,9
WAREN AUS KUNSTSTOFFEN	1 769	1 057	1 102	1 221	0,8
DRAHT AUS EISEN	70	274	971	1 219	0,8
FAHRZEUGE(OHNE KRAFTFAHRZEUGE)	4 624	1 933	1 038	1 106	0,7
SONST WAREN A UNEDLEN METALLEN	3 761	1 974	1 953	1 091	0,7
PAPIER- UND DRUCKMASCHINEN	2 333	2 871	1 281	1 070	0,7
RÜHRMASCHINEN	892	816	863	1 061	0,7
GLASERZEUGNISSE	632	447	631	1 052	0,7
FETTSÄUREN PARAFFIN VASELIN	896	1 829	1 003	1 036	0,7
NE-METALL-VORERZEUGNISSE	122	227	172	921	0,6
PLANZL U SONST ROHST CHEM IND	1 501	1 855	773	733	0,5
SPEISE U INDUST SALZ KALISCHS	575	625	877	705	0,5
FÖRDERMITTEL	984	680	481	658	0,4
DEXTRINE GELATINE UND LEIME	271	345	431	562	0,4
WERKZEUGE LANDWIRTSCH GERAETE	2 009	2 357	2 085	534	0,4
HOPFEN	356	620	277	372	0,2
DESTILLIERZ A MINERALÖL U TEER	1 412	298	276	371	0,2
STICKSTOFF A N G DÜNGEMITTEL	49			351	0,2
GUSSGÜTTER SCHMIEGBARE GLS	1	118		351	0,2

GHANA

E I N F U H R	190 249	271 850	187 531	212 689	100,0
ROHKAUO KAKAOERZEUGNISSE	100 748	107 000	92 804	132 641	62,4
ALUMINIUM ROH AUCH LEGIERT	7 274	82 856	12 056	28 060	13,2
HOLZ ZU HOLZMASSE RUNDHOLZ	46 857	27 268	16 305	17 868	8,4
NAHRUNGSFETTE ÖLFRÜCHTE ERN	9 873	22 183	28 715	15 409	7,2
BAU UND NUTZHOLZ SCHNITTHOLZ	16 477	20 740	12 984	9 534	4,5
FURNIERE SPERRHOLZ UND DGL	4 018	7 772	6 386	3 608	1,7
FISCHE UND FISCHZUBEREITUNGEN	1 143	1 295	2 100	2 893	1,4
KAFFEE			685	1 330	0,6
SONSTIGE CHEMISCHE HALBWAREN			530	520	0,2

A U S F U H R	190 305	210 703	242 739	111 349	100,0
KRAFTFAHRZEUGE	38 686	33 748	63 305	22 632	20,3
SONSTIGE MASCHINEN	12 491	11 171	16 412	13 707	12,3
LANDMASCHINEN U ACKERSCHLEPPER	1 938	2 900	5 258	10 580	9,5
ELEKTROTECHNISCHE ERZEUGNISSE	7 207	10 190	11 535	8 944	8,0
DESTILLIERZ A MINERALÖL U TEER	7 419	10 173	8 113	7 249	6,5
PHARMAZEUTISCHE ERZEUGNISSE	13 562	9 708	6 555	3 990	3,6
WERKZEUGMASCHINEN WALZWERKSANL	6 958	3 852	6 504	3 578	3,2
SONST CHEMISCHE VORERZEUGNISSE	4 257	8 585	32 966	2 690	2,4
PUMPEN DRUCKLUFTMASCHINEN	1 830	2 772	4 370	2 522	2,3
WERKZEUGE LANDWIRTSCH GERAETE	929	910	2 180	2 513	2,3
GETREIDE PEIS MÜELFREIERZ	742	2 439	5 935	2 478	2,2
UHREN FEINMECHAN U OPT ERZEUGN	8 739	3 032	1 955	2 388	2,1
TEXTIL LEDERINDUSTRIEMASCHINEN	2 211	876	692	1 922	1,7
KAUTSCHUKWAREN	3 089	1 324	2 500	1 919	1,7
FÖRDERMITTEL	972	2 131	3 584	1 824	1,6
NAHRUNGSMITTELINDUSTRIEMASCHIN	675	2 118	2 287	1 716	1,5
SONSTIGE CHEMISCHE ENDERZEUGN	1 591	3 239	4 504	1 680	1,5
TEXTILFERTIGERZEUGNISSE	1 282	1 049	1 101	1 306	1,2
SONSTIGE EISENWAREN	2 270	2 676	5 235	1 298	1,2
SONST WAREN A UNEDLEN METALLEN	633	591	1 774	1 239	1,1
KUNSTSTOFFE	6 438	6 843	7 082	917	0,8
FAHRZEUGE(OHNE KRAFTFAHRZEUGE)	733	183	1 481	862	0,8
SONSTIGE CHEMISCHE HALBWAREN	2 239	1 898	4 303	853	0,8
NE-METALL-VORERZEUGNISSE	2 619	1 744	1 722	835	0,7
FISCHE UND FISCHZUBEREITUNGEN		1	2	582	0,5
STAB- UND FORMEISEN	266	885	1 381	525	0,5
STICKSTOFF A N G DÜNGEMITTEL	3 206		1 764	477	0,4
PAPIER UND PAPIERWAREN BÜCHER	1 448	1 366	1 355	467	0,4
DEXTRINE GELATINE UND LEIME	994	421	1 029	418	0,4

EINFUHR UND AUSFUHR SPEZIALHANDEL NACH HERSTELLUNGS- UND VERBRAUCHSLÄNDERN

WARENBENENNUNG	1979	1980	1981	1982	VH
	1 000 DM				
KRAFTMASCHINEN	160	849	723	417	0,4
MINERALISCHE BAUSTOFFE	895	379	349	393	0,4
ALKOHOLISCHE GETRÄNKE	112	283	418	363	0,3
SONST. FARBSTOFFE, FARBEN, LÄCKE	830	1 002	1 282	354	0,3
<u>TOGO</u>					
E I N F U H R	61 676	60 223	56 778	35 098	100,0
KAFFEE	8 172	14 422	16 238	14 477	41,2
ROHKAKAO, KAKAOERZEUGNISSE	21 085	17 177	20 738	9 527	27,1
ROHPHOSPHATE	15 348	23 364	16 175	6 933	19,8
BAUMWOLLE, REISSBAUMWOLLE, ABF	10	744	1 225	2 798	8,0
A U S F U H R	44 405	50 885	43 586	60 641	100,0
STAB- UND FORMEISEN	546	298	193	9 263	15,3
KRAFTFAHRZEUGE	5 130	9 545	4 790	8 276	13,6
SONSTIGE TEXTILROHSTOFFE	1 611	3 029	5 351	6 491	10,7
TEXTILFERTIGERZEUGNISSE	715	1 800	1 503	4 771	7,9
SONSTIGE MASCHINEN	5 914	6 916	3 612	3 978	6,6
ELEKTROTECHNISCHE ERZEUGNISSE	1 726	2 095	2 731	2 947	4,9
SONSTIGE EISENWAREN	2 010	1 843	2 967	1 403	2,3
UHREN, FEINMECHANIK, U. OPT. ERZEUGN.	695	436	504	1 251	2,1
SONSTIGE CHEMISCHE ENDERZEUGN.	983	686	796	1 189	2,0
FOERDERMITTEL	2 313	1 686	1 245	1 155	1,9
LEB. TIERE, FLEISCH, FLEISCHWAREN	45	195	144	936	1,5
PUMPEN, DRUCKLUFTMASCHINEN	1 725	971	1 304	802	1,3
PAPIER UND PAPIERWAREN, BÜCHER	554	647	985	791	1,3
NAHRUNGSMITTELINDUSTRIEMASCHIN.	771	3 428	4 119	739	1,2
SONST. CHEMISCHE VORERZEUGNISSE	829	608	783	706	1,2
SONST. FARBSTOFFE, FARBEN, LÄCKE	150	198	287	598	1,2
PAPIER- UND DRUCKMASCHINEN	153	59	123	690	1,1
MINERALISCHE BAUSTOFFE	1 301	1 397	992	666	1,1
KAUSCHUKWAREN	627	635	509	617	1,0
BLECH AUS EISEN	92	12	293	612	1,0
HOPFEN	382	707	563	521	0,9
PHARMAZEUTISCHE ERZEUGNISSE	444	522	661	507	0,8
LANDMASCHINEN U. ACKERSCHLEPPER	312	721	483	479	0,8
WERKZEUGMASCHINEN, WALZWERKSANL.	428	571	578	465	0,8
GUSSROEHREN, SCHMIEDBARER GLASS	70	71	15	451	0,7
TEERFARBSTOFFE	864	787	528	399	0,7
MESSERSCHMIEDEWAREN	10	7	1	364	0,6
PHOTOCHEMISCHE ERZEUGNISSE	150	95	191	350	0,6
SONSTIGE CHEMISCHE HALBWAREN	269	58	203	347	0,6
ZUCKER	844	1 129	799	333	0,5
DRAHT AUS EISEN	37	97	10	304	0,5
<u>BENIN</u>					
E I N F U H R	11 994	23 198	8 041	9 828	100,0
KAFFEE			1 505	2 736	27,8
ROHKAKAO, KAKAOERZEUGNISSE	6 718	16 978		2 563	26,1
FUTTERMITTEL (OHNE GETREIDE)	1 637	2 829	3 312	2 367	24,1
NAHRUNGSFETTE, OEL, FRUECHTE, ERN.	1 702	2 361	2 957	1 863	19,0
A U S F U H R	37 564	28 883	52 621	79 233	100,0
TEXTILFERTIGERZEUGNISSE	9 570	10 437	21 369	37 923	47,9
KRAFTFAHRZEUGE	4 495	1 663	3 645	8 602	10,9
EDELMETALLERZEUGNISSE	858	1 216	1 757	4 602	5,8
ALKOHOLISCHE GETRÄNKE	1 347	2 308	6 580	2 958	3,7
SONSTIGE MASCHINEN	681	1 136	1 698	2 420	3,1
SONSTIGE CHEMISCHE ENDERZEUGN.	721	853	1 803	2 401	3,0
TEERFARBSTOFFE	2 256	1 686	3 267	2 359	3,0
MINERALISCHE BAUSTOFFE		7	82	2 118	2,7
SONSTIGE EISENWAREN	430	964	1 611	1 981	2,5
ELEKTROTECHNISCHE ERZEUGNISSE	1 728	1 227	1 402	1 646	2,1
NAHRUNGSMITTELINDUSTRIEMASCHIN.	7 062	752	1 143	1 409	1,8
HOPFEN	754	413	2 076	1 010	1,3
ERZEUGN. A. STEIN, TON, PORZ.	275	211	601	752	0,9
PHARMAZEUTISCHE ERZEUGNISSE	755	312	410	643	0,8
STAB- UND FORMEISEN	150	200	216	541	0,7

EINFUHR UND AUSFUHR SPEZIALHANDEL NACH HERSTELLUNGS- UND VERBRAUCHSLÄNDERN

WARENBENENNUNG	1979	1980	1981	1982	
		1 000 DM			VH
SONSTIGE TEXTILROHSTOFFE	64	298	158	533	0,7
SONST WAREN A UNEDLEN METALLEN	108	1 031	596	522	0,7
FISCHE UND FISCHZUBEREITUNGEN	297			502	0,6
FAHRZEUGE(OHNE KRAFTFAHRZEUGE)	23	101	30	475	0,6
LANDMASCHINEN U ACKERSCHLEPPER	55	3	58	450	0,6
PUMPEN DRUCKLUFTMASCHINEN	461	784	384	433	0,5
PAPIER UND PAPIERWAREN RUECHER	243	255	140	343	0,4
UHREN FEINMECHAN U OFT ERZEUGN	214	160	222	342	0,4
WERKZEUGMASCHINEN WALZWERKSANL	122	41	42	339	0,4
SONST CHEMISCHE VORERZEUGNISSE	201	99	186	336	0,4
NIGERIA					
E I N F U H R	4 353 690	5 513 122	3 450 588	4 411 421	100,0
ERDOEL ROH	4 082 373	5 314 485	3 291 872	4 285 291	97,1
ROHKAKAO KAKAOERZEUGNISSE	127 282	106 738	69 002	65 117	1,5
FUTTERMittel (OHNE GETREIDE)	20 558	18 283	16 326	13 033	0,3
FAHRZEUGE(OHNE KRAFTFAHRZEUGE)	938	1 885	6 064	4 991	0,1
SONSTIGE NE-METALLE	4 306	6 870	5 132	4 620	0,1
KAFFEE	6 603	3 102	445	2 805	0,1
SONSTIGE CHEMISCHE HALBWAREN	108	1 507	1 209	2 698	0,1
KAUTSCHUK GUTTAPERCHA BALATA	1 146	1 085	744	2 038	
SONSTIGE ERZE UND METALLASCHEN	6 457	10 915	6 822	1 850	
NAHRUNGSFETTE OELFRUECHTE ERN	8 696	34 448	17 330	1 350	
SONST TECHN OELE UND FETTE		2 245	5 439	1 244	
ELEKTROTECHNISCHE ERZEUGNISSE	892	1 422	612	1 196	
KUPFER ROH AUCH LEGIERT	398	920	1 160	615	
KRAFTFAHRZEUGE	73	200	305	548	
ROHGUMMEN SCHELLACK BALSAME	567	636	512	507	
GEWUERZE	56	38		368	
KRAFTMASCHINEN	648	114	122	354	
A U S F U H R	2 081 300	3 320 266	4 904 354	3 681 046	100,0
KRAFTFAHRZEUGE	276 634	544 041	692 890	419 062	11,4
ELEKTROTECHNISCHE ERZEUGNISSE	204 565	287 068	379 811	392 549	10,7
SONSTIGE MASCHINEN	113 904	378 789	508 402	388 282	10,5
NAHRUNGSFETTE OELFRUECHTE ERN	101 126	126 538	160 479	205 083	5,6
SONSTIGE EISENWAREN	160 610	199 550	215 117	201 693	5,5
NAHRUNGSMITTELINDUSTRIEMASCHIN	33 472	65 414	111 001	138 277	3,8
ZUCKER	39 633	89 511	160 553	109 038	3,0
SONST CHEMISCHE VORERZEUGNISSE	54 511	66 248	85 386	106 741	2,9
FAHRZEUGE(OHNE KRAFTFAHRZEUGE)	17 186	25 911	68 820	105 562	2,9
KUNSTSTOFFE	81 288	106 169	99 514	96 710	2,6
PHARMAZEUTISCHE ERZEUGNISSE	46 469	75 772	108 942	96 518	2,6
WERKZEUGMASCHINEN WALZWERKSANL	70 802	180 072	108 516	87 174	2,4
PUMPEN DRUCKLUFTMASCHINEN	34 150	53 604	67 163	76 679	2,1
TEERFARBSTOFFE	44 224	53 971	59 906	63 066	1,7
SONSTIGE CHEMISCHE ENDERZEUGN	39 293	60 503	72 087	55 667	1,5
MINERALISCHE BAUSTOFFE	30 714	34 999	41 189	53 202	1,4
KRAFTMASCHINEN	5 820	25 672	35 870	52 553	1,4
FOERDERMITTEL	24 335	38 307	62 348	47 538	1,3
BLECH AUS EISEN	33 733	35 267	59 135	45 642	1,2
UHREN FEINMECHAN U OFT ERZEUGN	14 390	27 332	86 293	31 740	0,9
STAB- UND FORMEISEN	15 141	31 607	56 137	31 319	0,9
NE-METALL-VORERZEUGNISSE	10 680	21 270	26 191	30 089	0,8
PAPIER- UND DRUCKMASCHINEN	75 520	49 628	58 320	30 055	0,8
SONST WAREN A UNEDLEN METALLEN	15 991	21 242	25 253	28 508	0,8
PAPIER UND PAPIERWAREN RUECHER	19 259	36 351	29 081	27 379	0,7
TEXTIL LEDERINDUSTRIEMASCHINEN	25 570	56 284	76 345	25 609	0,7
WAREN AUS KUNSTSTOFFEN	6 258	15 374	29 541	25 156	0,7
KAUTSCHUKWAREN	20 552	47 572	49 187	23 670	0,6
WERKZEUGE LANDWIRTSCH GERAETE	10 449	21 965	32 536	22 865	0,6
GUSSROEHREN SCHMIEDBAREP GUSS	4 870	10 128	16 240	22 629	0,6
PHOTOCHEMISCHE ERZEUGNISSE	18 007	29 693	29 533	20 612	0,6
TEXTILFERTIGERZEUGNISSE	7 341	19 208	24 892	20 464	0,6
SONSTIGE CHEMISCHE HALBWAREN	10 311	17 305	13 830	19 531	0,5
SONST FARESTOFFE FARPEN LACKE	26 688	33 699	34 333	18 713	0,5
HOPFEN	4 966	10 778	15 117	17 309	0,5
STAHLROEHREN	17 311	29 324	24 751	16 922	0,5
GETREIDE REIS MUELLEREIERZ	3 023	6 825	37 557	16 573	0,5
HOLZWAREN	11 634	11 985	18 439	16 020	0,4
SPEISE U INDUST SALZ KALIRCHS	10 282	7 774	10 706	13 835	0,4

EINFUHR UND AUSFUHR SPEZIALHANDEL NACH HERSTELLUNGS- UND VERBRAUCHSLÄNDERN

WARENBENENNUNG	1979	1980	1981	1982	VH
	1 000 DM				
DESTILLIERZ A MINERALÖL U TEER	6 908	12 484	32 273	13 645	0,4
RÜHRMASCHINEN	10 316	12 969	15 086	13 385	0,4
ERZEUG A STEIN TON PORZ	2 231	4 882	5 090	12 587	0,3
FETTSÄUREN PARAFFIN VASELIN	3 191	6 082	8 987	11 316	0,3
TEXTILGESPINSTE	16 979	13 056	5 664	8 480	0,2
GLASERZEUGNISSE	3 843	9 423	10 871	8 055	0,2
STAHL AUS EISEN	8 190	16 935	21 123	8 000	0,2
SONSTIGE TEXTILROHSTOFFE	54	1 038	1 694	6 339	0,2
LANDMASCHINEN U ACKERSCHLEPPER	1 879	6 831	12 485	5 553	0,2
DEXTRINE GELATINE UND LEIME	3 453	3 559	3 652	5 358	0,1
ROHKAUO KAKAOERZEUGNISSE	1 726	2 399	4 556	4 354	0,1
MESSERSCHMIEDEWAREN	3 090	8 004	5 537	4 261	0,1
EISENHALBWAREN	1 774	5 868	10 242	4 150	0,1
SONST TECHN ÖLE UND FETTE	1 495	5 101	3 897	4 007	0,1
STICKSTOFF A N G DÜNGEMITTEL	12 292	54	9 057	3 901	0,1
SONSTIGE NE-METALLE	808	914	3 313	3 133	0,1
ALKOHOLISCHE GETRÄENKE	583	3 533	12 004	2 923	0,1
HOLZ ZU HOLZMASSE RUNDHOLZ	155	323	2 094	2 213	0,1
LEDER PELZE UND WAREN DARAUS	817	3 061	3 021	2 168	0,1
EISENBAHNOBERBAUMATERIAL	475	257	1 494	2 063	0,1
PLANZL U SONST ROHST CHEM IND	3 054	708	2 618	1 812	
FÜTTERMITTEL (OHNE GETREIDE)	2 862	2 070	2 535	1 758	
KAUTSCHUK BEARBEITET	784	1 828	1 707	1 479	
WAREN A KUPFER U KUPFERLEGIER	640	1 741	2 628	1 275	
LEB TIERE FLEISCH FLEISCHWAREN	757	808	1 277	1 257	
FURNIERE SPERRHOLZ UND DGL	344	482	1 584	1 254	
EDELMETALLERZEUGNISSE	1 238	881	1 298	554	
OBST SÜDFR GEM U OBSTKONS	219	562	1 179	509	
MUSIKINSTRUMENTE KINDERSPIELZ	69	285	382	457	
KAESE	74	91	63	375	
KAMERUN					
E I N F U H R	239 810	341 320	621 286	562 075	100,0
ERDOEL ROH		15 828	338 958	237 416	42,2
KAFFEE	91 004	109 274	111 007	119 342	21,2
ROHKAUO KAKAOERZEUGNISSE	91 184	133 493	92 737	112 143	20,0
HOLZ ZU HOLZMASSE RUNDHOLZ	36 851	51 757	41 422	43 753	7,8
BAUMWOLLE REISSBAUMWOLLE ABF	3 231	6 676	9 244	11 270	2,0
NAHRUNGSFETTE ÖLFRÜECHE ERN	2 089	3 729	4 475	8 183	1,5
FAU UND NUTZHOLZ SCHNITTHOLZ	5 439	6 639	5 038	7 061	1,3
DESTILLIERZ A MINERALÖL U TEER				6 393	1,1
HOLZMASSE ZELLSTOFFE			5 177	5 957	1,1
ROHSTAUB UND TABAKERZEUGNISSE	1 594	3 856	2 672	3 169	0,6
KAUTSCHUK GUTTAPERCHA BALATA	1 670	1 395	1 649	2 625	0,5
PLANZL U SONST ROHST CHEM IND	580	3 550	2 230	1 406	0,3
FURNIERE SPERRHOLZ UND DGL	905	288	841	1 028	0,2
ALUMINIUM ROH AUCH LEGIERT				890	0,2
FÜTTERMITTEL (OHNE GETREIDE)	596	547	641	393	0,1
A U S F U H R					
A U S F U H R	190 073	156 872	167 981	268 575	100,0
KRAFTFAHRZEUGE	23 898	32 406	41 832	45 645	17,0
TEXTILFERTIGERZEUGNISSE	5 972	8 465	18 992	38 519	14,3
SONSTIGE MASCHINEN	7 323	8 836	10 607	26 583	9,9
ELEKTROTECHNISCHE ERZEUGNISSE	4 855	4 641	3 832	22 956	8,5
FAHRZEUGE(OHNE KRAFTFAHRZUGE)	60 406	712	732	15 861	5,9
SONSTIGE EISENWAREN	5 496	6 524	5 823	11 981	4,5
ALKOHOLISCHE GETRÄENKE	3 103	4 577	7 670	11 610	4,3
NAHRUNGSMITTELINDUSTRIEMASCHIN	8 904	10 452	4 286	11 400	4,2
SONST CHEMISCHE VORERZEUGNISSE	6 817	6 373	8 035	10 017	3,7
SONSTIGE CHEMISCHE ENDERZEUGN	3 873	4 101	6 350	8 369	3,1
SONST WAREN A UNEDLEN METALLEN	1 132	3 168	2 920	7 161	2,7
TEERFARBSTOFFE	3 268	3 664	4 222	5 011	1,9
WERKZEUGMASCHINEN WALZWERKSANL	3 283	6 090	3 119	4 889	1,8
GUSSROEHREN SCHWIEÐBRARER GUSS		14	1 038	4 772	1,8
HOFFEN	3 275	4 415	3 471	4 442	1,7
KUNSTSTOFFE	3 747	2 042	2 800	3 415	1,3
TEXTIL LEDEPINDUSTRIEMASCHINEN	3 795	2 637	2 628	3 226	1,2
FOERDERMITTEL	1 649	1 180	1 958	2 187	0,8
GETREIDE REIS *VOLL*FREIERZ	711	4 402	4 075	2 135	0,8
KAUTSCHUKWAREN	1 209	1 544	1 387	1 933	0,7
UHREN FEINMECHAN U OPT ERZEUGN	953	1 299	1 132	1 851	0,7

EINFUHR UND AUSFUHR SPEZIALHANDEL NACH HERSTELLUNGS- UND VERBRAUCHSLÄNDERN

WARENBENENNUNG	1979	1980	1981	1982	
		1 000 DM			VH
SONSTIGE CHEMISCHE HALBWAREN	453	1 180	762	1 731	0,6
PUMPEN DRUCKLUFTMASCHINEN	1 467	1 137	1 843	1 618	0,6
ERZEUGNISSE AUS STEIN UND PORZ	269	372	287	1 562	0,6
PAPIER- UND DRUCKMASCHINEN	841	1 882	3 367	1 540	0,6
LANDMASCHINEN UND ACKERSCHLEPPER	3 014	1 540	1 494	1 490	0,6
BLECH AUS EISEN	446	1 361	867	1 332	0,5
PHOTOCHEMISCHE ERZEUGNISSE	800	1 254	1 227	1 244	0,5
STAB- UND FORMEISEN	586	1 837	1 297	1 137	0,4
MINERALISCHE BAUSTOFFE	246	189	1 085	1 004	0,4
PHARMAZEUTISCHE ERZEUGNISSE	506	909	591	835	0,3
PAPIER UND PAPIERWAREN FÜR KUCHEN	1 177	1 214	986	747	0,3
WERKZEUGE LANDWIRTSCHAFTLICHE GERÄTE	507	576	429	616	0,2
RUHRMASCHINEN	811	578	614	608	0,2
WAREN AUS KUNSTSTOFFEN	638	689	487	592	0,2
TEXTILGESPINNTE	38	105	500	469	0,2
FETTSÄUREN PARAFFIN VASELIN	467	181	407	402	0,1
DEXTRINE GELATINE UND LEIME	599	336	986	383	0,1
DRABT AUS EISEN	112	183	82	377	0,1
SONSTIGE FARBSTOFFE FARBEN LACKE	243	443	399	372	0,1
HOLZWAREN	86	4 740	162	339	0,1
<u>ZENTRALE KAP</u>					
EINFUHR	2 618	6 760	12 855	19 374	100,0
KAFFEE	454		256	9 319	48,1
BAUMWOLLE REISSBAUMWOLLE ABF	1 061	4 831	9 890	5 140	26,5
HOLZ ZU HOLZMASSE RUNDHOLZ	382	762	701	2 768	14,3
FURNIERE SPERRHOLZ UND DGL		628	666	729	3,8
ROH- und TABAKERZEUGNISSE	26	14		302	1,6
AUSFUHR	7 002	6 090	6 985	6 939	100,0
KRAFTFAHRZEUGE	1 839	1 528	2 045	1 504	21,7
NAHRUNGSMITTELINDUSTRIEMASCHINEN	325	240	843	1 055	15,2
TEXTILFERTIGERZEUGNISSE	352	428	537	992	14,3
FAHRZEUGE (OHNE KRAFTFAHRZEUGE)	121	80	79	388	5,6
SONSTIGE MASCHINEN	689	494	721	360	5,2
<u>ÄQUATGUT</u>					
EINFUHR	1 155	7 184	15 185	14 317	100,0
ROH- und KAKAOERZEUGNISSE	1 158	7 117	13 497	9 756	68,1
HOLZ ZU HOLZMASSE RUNDHOLZ			1 626	4 513	31,5
AUSFUHR	1 041	945	644	4 103	100,0
FLEKTROTECHNISCHE ERZEUGNISSE	845	69	106	2 913	71,0
KRAFTFAHRZEUGE	81	320	29	498	12,1
DESTILLIERZUG A MINERALCEL UND TEER				325	7,9
<u>SOMME PRINC</u>					
EINFUHR	10 108	17 195	18 623	8 691	100,0
ROH- und KAKAOERZEUGNISSE	10 079	17 172	18 501	8 676	99,8
AUSFUHR	1 347	2 659	3 085	2 677	100,0
KRAFTFAHRZEUGE	83	1 235	1 653	2 187	81,7
<u>GARUN</u>					
EINFUHR	290 141	415 684	286 667	207 690	100,0
ERDOEL FÜR	184 424	329 842	175 068	111 574	53,7
DESTILLIERZUG A MINERALCEL UND TEER	53 170	34 851	70 843	59 686	28,7
HOLZ ZU HOLZMASSE RUNDHOLZ	27 722	39 121	27 868	20 610	9,9
ROH- und KAKAOERZEUGNISSE	15 987	4 005	7 294	9 604	4,6
FURNIERE SPERRHOLZ UND DGL	5 074	5 719	3 247	2 925	1,4
KRAFTMASCHINEN	250	246	1 024	1 717	0,8
KAFFEE			374	1 012	0,5

EINFUHR UND AUSFUHR SPEZIALHANDEL NACH HERSTELLUNGS- UND VERBRAUCHSLÄNDERN

WARENBENENNUNG	1979	1980	1981	1982	
		1 000 DM			VH
A U S F U H R	43 335	62 155	83 290	80 660	100,0
KRAFTFAHRZEUGE	14 227	22 097	22 493	19 853	24,6
SONSTIGE EISENWAREN	3 503	5 792	10 480	13 155	16,3
SONSTIGE MASCHINEN	3 920	2 630	3 736	6 142	7,6
NAHRUNGSFETTE OELFRUECHTE ERN	3 349	2 870	5 697	5 540	6,9
LEB TIERE FLEISCH FLEISCHWAREN	22	747	5 060	4 417	5,5
STAHLRCEHPEN	1 346	3 530	2 078	3 548	4,4
ELEKTROTECHNISCHE ERZEUGNISSE	2 641	2 868	3 287	3 470	4,3
KUNSTSTOFFE	589	2 104	3 518	2 048	2,5
SONSTIGE CHEMISCHE ENDERZEUGN	855	1 302	1 221	1 528	1,9
LANDMASCHINEN U ACKERSCHLFFPER	183	217	1 491	1 164	1,4
WERKZEUGMASCHINEN WALZWERKSANL	703	978	1 392	1 086	1,3
NAHRUNGSMITTELINDUSTRIEMASCHIN	1 127	262	1 225	1 039	1,3
HOFFEN	1 135	1 881	2 583	1 007	1,2
SONST CHEMISCHE VORERZEUGNISSE	495	567	1 271	1 003	1,2
TEERFARBSTOFFE	303	513	823	955	1,2
KRAFTMASCHINEN	713	772	881	947	1,2
PAPIER UND PAPIERWAREN BUECHER	230	274	784	890	1,1
WAREN AUS KUNSTSTOFFEN	508	421	517	879	1,1
STAB- UND FORMEISEN	260	834	1 547	850	1,1
DESTILLERZ A MINERALOEL U TEER	10	1 092	826	850	1,1
BUEROMASCHINEN	382	405	767	841	1,0
FOERDERMITTEL	674	628	1 019	834	1,0
KAUTSCHUKWAREN	391	797	714	700	0,9
TEXTILFERTIGERZEUGNISSE	472	874	426	599	0,7
TEXTIL LEDERINDUSTRIEMASCHINEN	199	199	477	582	0,7
UPREN FEINMECHAN U OPT ERZEUGN	831	437	1 030	536	0,7
ALKOHOLISCHE GETRAENKE	679	1 099	848	530	0,7
ERZEUG A STEIN TON PORZ	288	448	676	396	0,5
MINERALISCHE BAUSTOFFE	271	38	236	339	0,4
PUMPEN DRUCKLUFTMASCHINEN	191	173	427	307	0,4
SPEISE U INDUST SALZ KALIROMS	428	515	878	306	0,4
KONGO					
E I N F U H R	50 377	102 175	262 082	261 132	100,0
ERDOEL ROH	5 272	40 604	199 323	211 943	81,2
HOLZ ZU HOLZMASSE RUNDHOLZ	20 506	35 481	30 735	28 775	11,0
FURNIERE SPERRHOLZ UND DGL	12 009	11 797	12 755	14 238	5,5
ROHKAKAO KAKAOERZEUGNISSE	6 154	5 912	3 863	3 107	1,2
BAU UND NUTZHOLZ SCHNITTHOLZ	3 115	5 521	4 236	1 493	0,6
KUPFERERZE KIESABBRAENDE	99		1 178	605	0,2
EISENERZE				332	0,1
A U S F U H R	39 248	43 647	59 958	77 110	100,0
KRAFTFAHRZEUGE	12 943	12 921	22 743	24 221	31,4
SONSTIGE EISENWAREN	1 004	5 328	3 382	14 948	18,2
SONSTIGE MASCHINEN	4 803	952	4 809	4 325	5,6
ELEKTROTECHNISCHE ERZEUGNISSE	1 575	2 024	3 915	4 171	5,4
LANDMASCHINEN U ACKERSCHLEPPER	182	255	270	3 847	5,0
TEERFARBSTOFFE	1 886	1 608	1 957	3 304	4,3
WERKZEUGMASCHINEN WALZWERKSANL	2 386	1 150	1 587	2 069	2,7
SONSTIGE CHEMISCHE ENDERZEUGN	1 385	1 621	1 637	1 914	2,5
DESTILLERZ A MINERALOEL U TEER	5	3	32	1 671	2,2
FOERDERMITTEL	64	288	416	1 483	1,9
SONST CHEMISCHE VORERZEUGNISSE	815	1 454	1 129	1 449	1,9
FAHRZEUGE(OHNE KRAFTFAHRZEUGE)	1 216	367	587	1 158	1,5
PUMPEN DRUCKLUFTMASCHINEN	207	292	3 557	1 150	1,5
TEXTILFERTIGERZEUGNISSE	769	1 210	756	869	1,1
HOFFEN	452	594	926	754	1,0
PAPIER- UND DRUCKMASCHINEN	76	13	45	723	0,9
SPEISE U INDUST SALZ KALIROMS	396	1 032	1 008	681	0,9
FISCHE UND FISCHZUBEREITUNGEN	1 302	793	702	637	0,8
SONST FARBSTOFFE FARBEN LACKE	19	170	551	630	0,8
LEB TIERE FLEISCH FLEISCHWAREN	41	513	64	540	0,7
NAHRUNGSMITTELINDUSTRIEMASCHIN	144	517	108	530	0,7
UHREN FEINMECHAN U OPT ERZEUGN	89	134	280	502	0,7
KUNSTSTOFFE	291	606	353	461	0,6
STAB- UND FORMEISEN	245	338	435	414	0,5
MINERALISCHE BAUSTOFFE	732	893	68	419	0,5
WERKZEUGE LANDWIRTSCH GERAETE	312	407	314	326	0,4

EINFUHR UND AUSFUHR SPEZIALHANDEL NACH HERSTELLUNGS- UND VERBRAUCHSLÄNDERN

WARENBENENNUNG	1979	1980	1981	1982	
		1 000 DM			VH
ERZEUG A STEIN TON PORZ	192	312	1 346	316	0,4
KAUTSCHUKWAREN	267	377	349	313	0,4
<u>ZAJRE</u>					
E I N F U H R	194 930	207 057	218 539	234 556	100,0
KUPFER ROH AUCH LEGIERT	35 174	76 208	88 238	93 711	40,0
KAFFEE	41 029	32 687	30 895	42 764	18,2
SONSTIGE NE-METALLE	47 007	33 096	17 082	22 003	9,4
PHARMAZEUTISCHE ERZEUGNISSE	14 619	9 379	11 852	21 146	9,0
HOLZ ZU HOLZMASSE RUNDHOLZ	11 523	12 583	12 412	12 451	5,3
BAU UND NUTZHOLZ SCHNITTHOLZ	6 354	7 953	8 934	6 903	2,9
KAUTSCHUK GUTTAPERCHA BALATA	8 299	10 383	12 004	6 693	2,9
NAHRUNGSFETTE OELFRUECHTE ERN	6 740	3 703	6 672	4 772	2,0
FURNIERE SPERRHOLZ UND DGL	1 756	1 544	5 633	4 683	2,0
ROHKAKAO KAKAOERZEUGNISSE	6 560	1 582	5 463	3 594	1,5
SONST TECHN OELE UND FETTE		3 765	3 684	2 977	1,3
FUTTERMITTEL (OHNE GETREIDE)	3 290	3 653	3 246	1 921	0,8
PLANZL U SONST ROHST CHEM IND	2 924	4 152	3 110	1 836	0,8
SONSTIGE ERZE UND METALLASCHEN	2 256	2 211	4 642	1 817	0,8
SONSTIGE CHEMISCHE HALBWAREN	627	367	737	675	0,3
A U S F U H R	246 644	281 315	235 985	215 635	100,0
KRAFTFAHRZEUGE	44 992	49 926	41 214	41 166	19,1
SONSTIGE MASCHINEN	17 150	18 242	15 430	27 722	12,9
PAPIER UND PAPIERWAREN BUECHER	31 895	66 892	47 772	23 072	10,7
FAHRZEUGE (OHNE KRAFTFAHRZEUGE)	5 033	11 556	10 359	11 370	5,3
SONSTIGE CHEMISCHE ENDERZEUGN	8 639	5 907	7 303	8 575	4,0
KUNSTSTOFFE	6 044	4 906	9 202	7 867	3,6
NAHRUNGSMITTELINDUSTRIEMASCHIN	5 313	4 229	4 166	6 416	3,0
SONST CHEMISCHE VORERZEUGNISSE	6 504	7 543	10 481	6 182	2,9
PHARMAZEUTISCHE ERZEUGNISSE	6 844	7 536	7 361	6 014	2,8
ELEKTROTECHNISCHE ERZEUGNISSE	50 247	37 302	7 814	5 699	2,6
TEERFARRSTOFFE	4 331	5 148	9 054	5 540	2,6
WERKZEUGMASCHINEN WALZWERKSANL	2 782	5 252	4 920	5 524	2,6
PUMPEN DRUCKLUFTMASCHINEN	2 747	3 462	2 361	4 968	2,3
KRAFTMASCHINEN	173	3 500	697	4 834	2,2
SONSTIGE EISENWAREN	4 423	3 330	4 073	4 215	2,0
GETREIDE REIS MUELLEREIERZ		1 066	19	4 062	1,9
LANDMASCHINEN U ACKERSCHLEPPER	801	2 063	1 901	3 756	1,7
LEB TIERE FLEISCH FLEISCHWAREN	320	334	2 800	2 721	1,3
FOERDERMITTEL	2 418	2 811	6 812	2 592	1,2
TEXTIL LEDERINDUSTRIEMASCHINEN	1 990	1 301	2 355	2 409	1,1
UHREN FEINMECHAN U OPT ERZEUGN	1 288	2 039	1 825	2 400	1,1
ALKOHOLISCHE GETRAENKE	136	764	1 838	2 211	1,0
TEXTILFERTIGERZEUGNISSE	1 527	2 777	1 213	1 929	0,9
SONSTIGE CHEMISCHE HALBWAREN	1 024	2 352	4 905	1 871	0,9
HOPFEN	94	523	3 003	1 511	0,7
WERKZEUGE LANDWIRTSCH GERAETE	1 321	1 777	1 706	1 461	0,7
SONST FARBSTOFFE FARBEN LACKE	847	1 001	1 259	1 298	0,6
STAB- UND FORMEISEN	572	2 070	1 491	1 158	0,5
SONST WAREN A UNEDLEN METALLEN	586	1 890	743	1 070	0,5
BLECH AUS EISEN	1 445	1 415	347	1 025	0,5
DRAHT AUS EISEN	23	305	268	972	0,5
BUEROMASCHINEN	2 255	788	615	898	0,4
KAUTSCHUKWAREN	1 667	1 527	1 121	849	0,4
DEXTRINE GELATINE UND LEIME	941	751	758	788	0,4
MINERALISCHE BAUSTOFFE	1 032	148	440	782	0,4
TEXTILGESPINSTE	2 292	1 381	1 341	764	0,4
DESTILLIERZ A MINERALOEL U TEER	574	663	687	636	0,3
ERZEUG A STEIN TON PORZ	406	445	327	459	0,2
STAHLROEHREN	112	2 471	265	454	0,2
WAREN AUS KUNSTSTOFFEN	953	1 030	384	390	0,2
NAHRUNGSFETTE OELFRUECHTE ERN		2 518		348	0,2
PHOTOCHEMISCHE ERZEUGNISSE	402	170	383	346	0,2
<u>RUANDA</u>					
E I N F U H R	63 316	34 395	28 334	42 301	100,0
KAFFEE	60 754	30 931	26 059	39 708	93,9
SONSTIGE ERZE UND METALLASCHEN	1 730	1 122	796	1 842	4,4

EINFUHR UND AUSFUHR SPEZIALHANDEL NACH HERSTELLUNGS- UND VERBRAUCHSLÄNDERN

WARENBENENNUNG	1979	1980	1981	1982	
		1 000 DM			VH
PLANZL U SONST ROHST CHEM IND	615	2 083	1 229	596	1,4
A L S F U H R	25 129	25 574	30 093	32 219	100,0
KRAFTFAHRZEUGE	9 207	10 587	4 705	7 744	24,0
ELEKTROTECHNISCHE ERZEUGNISSE	2 227	1 805	1 576	2 698	8,4
SONSTIGE MASCHINEN	1 301	870	1 489	2 270	7,0
PAPIER UND PAPIERWAREN EUCHEFF	319	147	273	1 710	5,3
KUNSTSTOFFE	353	483	1 418	1 639	5,1
SONST CHEMISCHE VORERZEUGNISSE	60	848	743	1 584	4,9
TEXTILFERTIGERZEUGNISSE	228	104	318	1 500	4,7
FETTSÄUREN PARAFFIN VASELIN	578	974	643	1 463	4,5
PAPIER- UND DRUCKMASCHINEN	849	167	171	1 157	3,6
PHOTOCHEMISCHE ERZEUGNISSE	89	84	284	979	3,0
UHREN FEINMECHAN U OPT ERZEUGN	373	217	405	841	2,6
PHARMAZEUTISCHE ERZEUGNISSE	440	516	537	764	2,4
NAHRUNGSFETTE OELFRÜCHTE ERN		378	750	523	1,6
ZUCKER	530	1	3 780	478	1,5
WERKZEUGE LANDWIRTSCH GERAETE	336	483	594	456	1,4
SONSTIGE CHEMISCHE HALBWAREN	185	119	539	441	1,4
SONSTIGE EISENWAREN	364	550	731	433	1,3
SONSTIGE CHEMISCHE ENDERZEUGN	182	271	378	402	1,2
GETREIDE REIS MUELLEREIERZ	190		338	400	1,2
STICKSTOFF A N G DUENGEMITTEL			3	382	1,2
LANDMASCHINEN U ACKERSCHLEPPER	144	1 035	761	382	1,2
PUMPENMASCHINEN	245	226	491	350	1,1
FAHRZEUGE(OHNE KRAFTFAHRZEUGE)	169	251	163	342	1,1
SONST WAREN A UNEDLEN METALLEN	134	61	286	336	1,0
WAREN AUS KUNSTSTOFFEN	101	164	245	331	1,0

BURUNDI

E I N F U H R	28 765	41 410	28 184	72 370	100,0
KAFFEE	26 390	38 801	27 013	71 684	99,1
BAUMWOLLE REISSBAUMWOLLE AEF	565			526	0,7
A U S F U H R	23 957	23 630	27 416	39 579	100,0
KRAFTFAHRZEUGE	9 803	8 291	8 855	13 234	33,4
NAHRUNGSFETTE OELFRÜCHTE ERN		125	702	3 671	9,3
ELEKTROTECHNISCHE ERZEUGNISSE	1 663	1 009	2 306	2 317	5,9
SONST CHEMISCHE VORERZEUGNISSE	882	857	1 934	2 130	5,4
FAHRZEUGE(OHNE KRAFTFAHRZEUGE)	557	1 799	504	2 101	5,3
SONSTIGE MASCHINEN	585	737	477	2 016	5,1
PHARMAZEUTISCHE ERZEUGNISSE	767	1 050	791	1 568	4,0
KUNSTSTOFFE	575	307	1 408	1 386	3,5
GUSSROEHREN SCHMIEDBARER GUSS	598	20	179	1 256	3,2
HOPFEN	201	964	661	711	1,8
WAREN AUS KUNSTSTOFFEN	107	69	439	628	1,6
SONSTIGE CHEMISCHE HALBWAREN	241	62	441	613	1,5
PUMPEN DRUCKLUFTMASCHINEN	125	249	73	571	1,4
NAHRUNGSMITTELINDUSTRIEMASCHIN	1 141	766	377	507	1,3
UHREN FEINMECHAN U OPT ERZEUGN	356	217	176	500	1,3
TEXTILFERTIGERZEUGNISSE	356	405	203	488	1,2
ZUCKER	1 145		1 141	450	1,1
BLECH AUS EISEN	112	9	172	434	1,1
PAPIER- UND DRUCKMASCHINEN	204	75	191	422	1,1
KRAFTMASCHINEN	20	698	100	390	1,0
SONSTIGE EISENWAREN	188	343	345	378	1,0
SONSTIGE CHEMISCHE ENDERZEUGN	252	585	132	335	0,8
WERKZEUGE LANDWIRTSCH GERAETE	414	490	858	304	0,8

ST HELENA

E I N F U H R		4	10	78	100,0
A U S F U H R	13	21	131	125	100,0

ANGOLA

E I N F U H R	10 072	5 190	52 759	2 757	100,0
---------------	--------	-------	--------	-------	-------

EINFUHR UND AUSFUHR SPEZIALHANDEL NACH HERSTELLUNGS- UND VERBRAUCHSLÄNDERN

WARENBENENNUNG	1979	1980	1981	1982	
		1 000 DM			VH
KAFFEE	7 127	3 642		1 493	54,2
A U S F U H R	145 655	187 769	182 250	141 040	100,0
FAHRZEUGE (OHNE KRAFTFAHRZEUGE)	202	320	502	52 780	37,4
KUNSTSTOFFE	19 675	25 535	11 778	11 488	5,1
KRAFTFAHRZEUGE	12 883	14 584	14 948	7 772	5,5
SONST CHEMISCHE VORERZEUGNISSE	4 865	6 160	2 338	5 498	3,9
STAHLROEHREN	1 151	455	12 394	4 831	3,4
SONSTIGE EISENWAREN	4 229	2 624	6 294	4 576	3,2
ELEKTROTECHNISCHE ERZEUGNISSE	7 142	13 227	17 731	3 737	2,6
NAHRUNGSMITTELINDUSTRIEMASCHIN	1 376	1 328	1 083	3 631	2,6
DEXTRIN, GELATINE UND LEINE	3 591	2 656	1 493	3 395	2,4
NAHRUNGSFETTE OELFRUECHTE ERN	12 970	26 416	3 317	3 197	2,3
SONSTIGE CHEMISCHE ENDERZEUGN	4 604	4 339	6 666	2 750	1,9
TEERFARBSTOFFE	1 244	3 239	572	2 668	1,9
TEXTIL LEDERINDUSTRIEMASCHINEN	3 020	695	1 125	2 294	1,6
SONSTIGE MASCHINEN	7 243	3 667	8 680	2 255	1,6
EISENHALBWAREN	2 646	1 198	971	2 238	1,6
PHARMAZEUTISCHE ERZEUGNISSE	11 668	24 554	17 271	2 049	1,5
TEXTILFERTIGERZEUGNISSE	5 543	4 377	7 732	1 584	1,1
UHREN FEINMECHANIK OPT ERZEUGN	3 708	2 968	7 895	1 081	0,8
SONSTIGE CHEMISCHE HALBWAREN	773	2 261	2 114	947	0,7
GETREIDE REIS MUELLEREIERZ	1 397	404	492	894	0,6
WERKZEUGE LANDWIRTSCH GERAETE	4 514	3 631	6 356	874	0,6
FOERDERMITTEL	697	1 037	743	863	0,6
SONSTIGE TEXTILROHSTOFFE		185	281	832	0,6
KRAFTMASCHINEN	748	2 052	1 168	810	0,6
SONSTIGE NE-METALLE	466	25	61	794	0,6
PUMPEN DRUCKLUFTMASCHINEN	1 607	3 264	2 381	747	0,5
MINERALISCHE BAUSTOFFE	233	938	710	691	0,5
LANDMASCHINEN U ACKERSCHLEPPER	323	268	512	687	0,5
WAREN AUS KUNSTSTOFFEN	1 471	1 059	2 373	642	0,5
KAUTSCHUKWAREN	855	1 041	1 009	637	0,5
FISCHE UND FISCHZUBEREITUNGEN	677	183	383	601	0,4
PAPIER UND PAPIERWAREN BUECHER	1 474	3 942	12 861	594	0,4
PHOTOCHEMISCHE ERZEUGNISSE	605	648	1 030	579	0,4
NE-METALL-VORERZEUGNISSE	852	741	353	549	0,4
STAR- UND FORMEISEN	3 534	524	268	502	0,4
HOPFEN		68		483	0,3
WERKZEUGMASCHINEN WALZWERKSANL	574	884	2 380	382	0,3
SONST FARBSTOFFE FARBEN LACKE	1 657	1 965	1 356	378	0,3

AETHIOPIEN

E I N F U H R	48 616	62 835	89 586	130 505	100,0
KAFFEE	37 667	51 056	69 322	114 900	88,0
GEMUESE MUELSENFR Z E KART	5 347	5 786	6 970	3 964	3,0
PAUMWOLLE REISSBAUMWOLLE ABF		682	6 897	3 917	3,0
FAHRZEUGE (OHNE KRAFTFAHRZEUGE)	2	102	953	1 972	1,5
FELLE UND HAUTE	1 583	1 709	1 237	1 086	0,8
TEXTILFERTIGERZEUGNISSE	162	129	546	1 008	0,8
LEDER PELZE UND WAREN DARAUS	879	682	801	1 006	0,8
NAHRUNGSFETTE OELFRUECHTE ERN	763	242	23	552	0,4
FETTSAEUREN PARAFFIN VASELIN		154	407	551	0,4
RGHUMMEN SCHELLACK GALSAME	442	82	599	418	0,3
A U S F U H R	112 905	101 500	122 761	134 600	100,0
KRAFTFAHRZEUGE	11 226	13 281	13 900	19 425	14,4
SONSTIGE CHEMISCHE ENDERZEUGN	9 476	8 495	12 034	11 868	8,8
ELEKTROTECHNISCHE ERZEUGNISSE	9 255	6 700	5 706	9 672	7,2
PHARMAZEUTISCHE ERZEUGNISSE	6 520	7 703	8 520	9 613	7,1
SONSTIGE MASCHINEN	5 178	3 303	4 547	7 147	5,3
SONST CHEMISCHE VORERZEUGNISSE	4 172	4 578	4 701	5 558	4,1
FETTSAEUREN PARAFFIN VASELIN	3 857	5 648	4 975	5 065	3,8
KUNSTSTOFFE	4 569	3 736	2 752	4 163	3,1
FAHRZEUGE (OHNE KRAFTFAHRZEUGE)	168	452	2 681	3 624	2,7
BLECH AUS EISEN	2 856	32	1 625	3 389	2,5
TEERFARBSTOFFE	3 056	3 225	3 358	3 001	2,2
PUMPEN DRUCKLUFTMASCHINEN	1 775	1 655	1 403	2 995	2,2
PAPIER- UND DRUCKMASCHINEN	780	763	768	2 887	2,1
TEXTIL LEDERINDUSTRIEMASCHINEN	3 975	2 706	3 373	2 779	2,1

EINFUHR UND AUSFUHR SPEZIALHANDEL NACH HERSTELLUNGS- UND VERBRAUCHSLAENDERN

WARENBENENNUNG	1979	1980	1981	1982	
		1 000 DM			VM
SONSTIGE EISENWAREN	2 721	1 323	1 370	2 676	2,0
UHREN FEINMECHAN U OPT ERZEUGN	2 272	1 563	1 480	2 225	1,7
WERKZEUGE LANDWIRTSCH GERAETE	1 258	1 347	823	1 856	1,4
NAHRUNGSMITTELINDUSTRIEMASCHIN	1 398	4 285	1 646	1 836	1,4
GETREIDE REIS MUELLEREIERZ	8 115	1 825	6 702	1 630	1,2
PHOTOCHEMISCHE ERZEUGNISSE	1 182	1 551	2 090	1 597	1,2
KAUTSCHUK BEARBEITET	2 029	466	1 038	1 553	1,2
SONSTIGE CHEMISCHE HALBWAREN	787	1 173	2 864	1 536	1,1
TEXTILFERTIGERZEUGNISSE	524	1 316	1 185	1 372	1,0
BIEROMASCHINEN	615	810	467	1 277	0,9
WAREN AUS KUNSTSTOFFEN	487	473	709	1 268	0,9
NAHRUNGSFETTE OELFRUECHTE ERN	24	2 780	2 811	1 122	0,8
SONST WAREN A UNEDLEN METALLEN	304	868	766	960	0,7
PAPIER UND PAPIERWAREN BUECHER	1 039	823	1 179	938	0,7
DEXTRINE GELATINE UND LEIME	767	1 191	1 184	869	0,6
FOERDERMITTEL	488	594	395	857	0,6
LEDER PELZE UND WAREN DARAUS	613	995	555	759	0,6
WERKZEUGMASCHINEN WALZWERKSANL	1 382	864	527	725	0,5
DESTILLIERZ A MINERALOEL U TEER	620	306	1 486	674	0,5
KAUTSCHUKWAREN	684	1 347	957	647	0,5
HOPFEN	2 283	767	1 683	631	0,5
PLANZL U SONST ROHST CHEM IND	29	980	596	587	0,4
SONST FARESTOFFE FARBEN LACKE	857	751	568	574	0,4
SONSTIGE TEXTILROHSTOFFE	5	184	1 434	444	0,3
TEXTILGESPINSTE	126	148	302	394	0,3
STAB- UND FORMEISEN	133	649	516	393	0,3
ERZEUG A STEIN TON PORZ	47	86	80	373	0,3
GUSSROEHREN SCHMIEDBARER GUSS	103	1 208	2 534	316	0,2
LANDMASCHINEN U ACKERSCHLEPPER	169	200	360	309	0,2
<u>DSCHIBUTI</u>					
E I N F U H R	640	46	484	103	100,0
A U S F U H R	5 375	6 413	27 794	15 020	100,0
ZUCKER	3	24	15 295	7 443	49,6
ELEKTROTECHNISCHE ERZEUGNISSE	363	820	307	1 106	7,4
KRAFTFAHRZEUGE	598	895	1 800	851	5,7
HOLZWAREN	231	151	251	543	3,6
PHARMAZEUTISCHE ERZEUGNISSE		29	192	457	3,0
SONSTIGE EISENWAREN	61	80	183	386	2,6
ALKOHOLISCHE GETRAENKE	272	156	44	350	2,3
<u>SOMALIA</u>					
E I N F U H R	1 600	2 458	421	1 840	100,0
A U S F U H R	35 004	45 719	66 157	74 707	100,0
GETREIDE REIS MUELLEREIERZ	7 214	2 727	8 612	11 129	14,9
SONSTIGE MASCHINEN	1 571	8 097	5 399	9 208	12,3
KRAFTFAHRZEUGE	3 905	3 786	7 580	6 376	8,5
ZUCKER		159	1 390	3 759	5,0
ELEKTROTECHNISCHE ERZEUGNISSE	667	1 147	881	3 320	4,4
PHARMAZEUTISCHE ERZEUGNISSE	1 361	2 540	721	3 075	4,1
STAHLROEHREN	61	5	1 109	2 170	2,9
SONSTIGE CHEMISCHE ENDERZEUGN	580	969	525	2 088	2,8
SONST CHEMISCHE VORERZEUGNISSE	732	686	788	1 677	2,2
NAHRUNGSFETTE OELFRUECHTE ERN	1	1 676	2 704	1 191	1,6
UHREN FEINMECHAN U OPT ERZEUGN	326	251	485	1 067	1,4
SONSTIGE CHEMISCHE HALBWAREN	678	493	661	716	1,0
PUMPEN DRUCKLUFTMASCHINEN	106	196	444	691	0,9
FAHRZEUGE(OHNE KRAFTFAHRZEUGE)	507	1 389	486	674	0,9
LANDMASCHINEN U ACKERSCHLEPPER	250	35	108	497	0,7
TEXTILFERTIGERZEUGNISSE	162	651	1 304	369	0,5
NAHRUNGSMITTELINDUSTRIEMASCHIN	207	36	579	358	0,5
FOERDERMITTEL	819	307	691	346	0,5
SONSTIGE EISENWAREN	605	348	771	309	0,4

EINFUHR UND AUSFUHR SPEZIALHANDEL NACH HERSTELLUNGS- UND VERBRAUCHSLÄNDERN

WARENBENENNUNG	1979	1980	1981	1982	
					VH
<u>KENIA</u>			1 000 DM		
E I N F U H R	309 409	345 325	297 082	289 310	100,0
KAFFEE	236 427	265 815	210 111	220 346	76,2
OBST SUEDFR GEM U OBSTKONS	14 881	18 267	31 773	21 361	7,4
LEB PFLANZEN ZIERGAERT ERZEUGN	22 686	22 761	23 110	16 959	5,9
PLANZL U SONST ROHST CHEM IND	4 014	1 970	2 639	5 188	1,8
GEMUESE HUELFENFR Z E KART	5 830	6 077	5 342	3 772	1,3
TEE	3 079	3 899	3 020	2 718	0,9
OELFRUECHTE FUER TECHN OELE	2 687	1 150	1 948	2 404	0,8
WOLLE AND TIERHAARE REISSWOLLE	2 185		546	2 236	0,8
FUTTERMITTEL (OHNE GETREIDE)	900	7 494		1 648	0,6
BAUMWOLLE REISSBAUMWOLLE AEF		1 281	1 571	1 180	0,4
SONSTIGE CHEMISCHE HALBWAREN	622	913	671	928	0,3
LEDER FELZE UND WAREN DARAUS	266	61	421	763	0,3
FAHRZEUGE(OHNE KRAFTFAHRZEUGE)		12	212	750	0,3
NAHRUNGSFETTE OELFRUECHTE ERN	556	303	1 070	667	0,2
LEB TIERE FLEISCH FLEISCHWAREN	856	1 164	1 144	518	0,2
ELEKTROTECHNISCHE ERZEUGNISSE	248	123	282	377	0,1
EDELSTEINE SCHMUCKSTEINE	267	229	48	343	0,1
UHREN FEINMECHAN U OPT ERZEUGN	204	44	164	327	0,1
A U S F U H R	258 751	318 561	342 075	270 093	100,0
KRAFTFAHRZEUGE	60 542	53 159	52 228	41 197	15,3
SONSTIGE MASCHINEN	30 146	23 838	23 913	24 130	8,9
KUNSTSTOFFE	20 942	25 478	33 855	21 087	7,8
NAHRUNGSMITTELINDUSTRIEMASCHIN	6 305	4 662	24 295	18 083	6,7
ELEKTROTECHNISCHE ERZEUGNISSE	12 405	19 962	28 692	17 337	6,4
SONSTIGE CHEMISCHE ENDERZEUGN	13 179	20 238	14 748	11 765	4,4
SONST CHEMISCHE VORERZEUGNISSE	8 622	9 226	11 994	8 305	3,1
LANDMASCHINEN U ACKERSCHLEPPER	2 047	3 820	8 149	5 094	3,0
PHARMAZEUTISCHE ERZEUGNISSE	7 078	10 974	12 549	8 053	3,0
SONSTIGE TEXTILROHSTOFFE	3 244	5 939	9 121	7 240	2,7
FOERDERMITTEL	3 571	4 912	5 452	6 380	2,4
WERKZEUGMASCHINEN WALZWERKSANL	5 501	3 063	2 801	5 918	2,2
TEERFAESTOFFE	6 121	6 282	6 327	5 264	1,9
UHREN FEINMECHAN U OPT ERZEUGN	4 820	8 911	7 319	5 243	1,9
TEXTIL LEDERINDUSTRIEMASCHINEN	11 353	12 427	8 108	5 139	1,9
PUMPEN DRUCKLUFTMASCHINEN	3 356	4 977	5 451	4 643	1,7
PAPIER UND PAPIERWAREN RUECHFR	1 382	2 851	4 677	4 613	1,7
PAPIER- UND DRUCKMASCHINEN	3 362	4 855	7 011	4 177	1,5
SONSTIGE EISENWAREN	4 471	4 713	4 411	3 905	1,4
HOFFEN	1 137	3 963	3 378	3 453	1,3
GETREIDE REIS MUELLEFEIERZ	7	17	45	3 418	1,3
SONSTIGE CHEMISCHE HALBWAREN	1 758	2 672	4 072	3 315	1,2
FETTSAEUREN PARAFFIN VASELIN	1 412	2 733	3 525	3 275	1,2
BLECH AUS EISEN	938	1 375	7 670	2 922	1,1
NAHRUNGSFETTE OELFRUECHTE ERN	86	776	1 541	2 711	1,0
SONST WAREN A UNEDLEN METALLEN	3 594	4 096	4 303	2 569	1,0
TEXTILFERTIGERERZEUGNISSE	2 262	3 784	1 870	2 525	0,9
SONST FARBSTOFFE FAREEN LACKE	2 413	2 524	2 767	2 033	0,8
ZUCKER	1 010	1 831	3 065	2 029	0,8
DRAHT AUS EISEN	612	2 193	1 421	1 877	0,7
KAUTSCHUKWAREN	1 407	3 166	1 613	1 725	0,6
MINERALISCHE RAUSTOFFE	1 786	2 153	1 950	1 721	0,6
EISENHALBWAREN	628	2 937	1 666	1 711	0,6
GUSSROEHREN SCHMIEDBARER GUSS	1 120	1 273	641	1 699	0,6
WERKZEUGE LANDWIRTSCH GERAETE	1 386	2 414	1 720	1 645	0,6
STICKSTOFF A N G DUENGEMITTEL	4 146	4 767	3 556	1 634	0,6
PHOTOCHEMISCHE ERZEUGNISSE	743	1 895	1 041	1 348	0,5
WAREN AUS KUNSTSTOFFEN	1 208	1 488	1 243	1 221	0,5
GLASERZEUGNISSE	429	2 352	860	902	0,3
NE-METALL-VORERZEUGNISSE	525	705	700	863	0,3
FAHRZEUGE(OHNE KRAFTFAHRZEUGE)	2 214	5 095	1 185	923	0,3
STAB- UND FORMEISEN	554	1 198	732	688	0,3
KRAFTMASCHINEN	647	5 775	1 235	603	0,2
RUEROMASCHINEN	973	1 586	1 483	578	0,2
DEXTRINE GELATINE UND LEIME	494	594	1 023	445	0,2
ALKOHOLISCHE GETRAENKE	280	395	311	419	0,2
DESTILLERZ A MINERALCEL U TEER	712	1 147	390	360	0,1
ERZEUG A STEIN TON PORZ	158	412	300	336	0,1
EDELMETALLERZEUGNISSE	489	694	276	303	0,1

EINFUHR UND AUSFUHR SPEZIALHANDEL NACH HERSTELLUNGS- UND VERBRAUCHSLÄNDERN

WARENBENENNUNG	1979	1980	1981	1982	
					VH
<u>UGANDA</u>			1 000 DM		
E I N F U H R	45 216	38 780	38 266	65 301	100,0
KAFFEE	30 896	31 434	33 334	58 982	90,3
BAUMWOLLE REISSBAUMWOLLE AEF	9 101	6 356	3 917	5 306	8,1
ROHKAKAO KAKAOERZEUGNISSE	539	896	433	450	0,7
ROHTABAK UND TABAKERZEUGNISSE	2			375	0,6
A U S F U H R	19 425	48 917	78 066	84 591	100,0
SONSTIGE MASCHINEN	318	3 522	23 103	20 518	24,3
KRAFTFAHRZEUGE	5 355	14 651	17 210	12 041	14,2
LANDMASCHINEN U ACKERSCHLEPPER	95	1 642	1 812	6 034	7,1
SONSTIGE CHEMISCHE ENDERZEUGN	107	2 062	1 455	4 379	5,2
ELEKTROTECHNISCHE ERZEUGNISSE	1 600	2 231	5 992	3 863	4,6
FAHRZEUGE(OHNE KRAFTFAHRZEUGE)	305	140	559	3 367	4,0
PHARMAZEUTISCHE ERZEUGNISSE	863	2 317	2 165	3 355	4,0
FOERDERMITTEL	157	601	401	2 838	3,4
PAPIER- UND DRUCKMASCHINEN	900	180	6	2 790	3,3
NAHRUNGSMITTELINDUSTRIEMASCHIN	1 394	102	1 063	2 417	2,9
GLASERZEUGNISSE	214	9	30	2 389	2,8
UHREN FEINMECHAN U OPT ERZEUGN	296	527	508	2 001	2,4
FLECH AUS EISEN		1	8	1 478	1,7
KAUTSCHUKWAREN	10	2 239	313	1 227	1,5
PUMPEN DRUCKLUFTMASCHINEN	103	175	565	1 072	1,3
WERKZEUGMASCHINEN WALZWERKSANL	1 489	1 048	769	1 041	1,2
SONSTIGE EISENWAREN	352	1 561	632	1 039	1,2
TEXTIL LEDERINDUSTRIEMASCHINEN	230	1 304	462	996	1,2
SONST FARBSTOFFE FAREEN LACKE	15	202	23	815	1,0
TEERFARBSTOFFE	975	527	52	798	0,9
SONSTIGE NE-METALLE		285	131	779	0,9
SONST CHEMISCHE VORERZEUGNISSE	550	657	35	752	0,9
KRAFTMASCHINEN		189	314	665	0,8
TEXTILFERTIGERZEUGNISSE	165	910	354	547	0,6
TEXTILGESPINSTE	117	20	31	490	0,6
SONSTIGE CHEMISCHE HALBWAREN	22	239	4	462	0,5
WERKZEUGE LANDWIRTSCH GERAETE	82	244	518	462	0,5
PAPIER UND PAPIERWAREN BUECHER	24	117	527	408	0,5
KUNSTSTOFFE	95	249	79	327	0,4
<u>TANSANIA</u>					
E I N F U H R	147 311	167 409	198 105	198 742	100,0
KAFFEE	102 039	120 335	159 130	158 166	79,6
TEXTILFERTIGERZEUGNISSE	23 279	24 580	8 981	9 189	4,6
OBST SUEDEFR GEM U OBSTKONS	1 082	4 651	10 042	6 883	3,5
FUTTERMITTEL (OHNE GETREIDE)	3 411	401	805	5 701	2,9
GEWUERZE	1 383	834	1 854	3 568	1,8
ROHTABAK UND TABAKERZEUGNISSE	2 798	3 741	2 278	3 181	1,6
ROHKAKAO KAKAOERZEUGNISSE	2 023	3 794	2 685	3 119	1,6
BAUMWOLLE REISSBAUMWOLLE AEF	2 026	1 577	3 357	1 879	0,9
FLACHS HANF JUTE UND DGL	1 284	1 018	554	1 579	0,8
SONSTIGE ERZE UND METALLASCHEN	153		1 873	568	0,3
GEMUESE HUELSENFR Z E KART	783	212	596	434	0,2
KRAFTMASCHINEN			12	421	0,2
LEB TIERE FLEISCH FLEISCHWAREN	238	260	338	406	0,2
TEXTILGESPINSTE	363	204	40	357	0,2
ROHGUMMEN SCHELLACK BALSAME	250	122	59	356	0,2
RAU UND NUTZHOELZ SCHNITTHOLZ	135	130	162	353	0,2
TEE	190	231	217	308	0,2
A U S F U H R	214 353	192 582	192 299	182 223	100,0
SONSTIGE MASCHINEN	31 394	6 052	26 621	13 666	7,5
KRAFTFAHRZEUGE	19 620	12 404	11 054	11 605	6,4
FETTSAEUREN PARAFFIN VASFLIN	8 630	6 968	3 771	11 306	6,2
KUNSTSTOFFE	12 928	11 693	6 327	10 899	6,0
PHARMAZEUTISCHE ERZEUGNISSE	8 032	8 941	7 656	10 788	5,9
SONSTIGE CHEMISCHE ENDERZEUGN	9 612	12 301	5 648	9 109	5,0
ELEKTROTECHNISCHE ERZEUGNISSE	16 285	16 995	9 736	8 596	4,7
NAHRUNGSFETTE OELFRUECHTE ERN	1 235	1 566	2 392	7 665	4,2
GETREIDE REIS MUELLEREIERZ	3 632	6 757	9 926	7 354	4,0
KRAFTMASCHINEN	5 179	1 935	836	7 205	4,0
SONST CHEMISCHE VORERZEUGNISSE	6 082	10 227	8 775	6 427	3,5

EINFUHR UND AUSFUHR SPEZIALHANDEL NACH HERSTELLUNGS- UND VERBRAUCHSLÄNDERN

WARENBENENNUNG	1979	1980	1981	1982	
		1 000 DM			VH
WERKZEUGMASCHINEN WALZWERKSANL	4 520	3 853	3 472	5 900	3,2
TEXTIL LEDERINDUSTRIEMASCHINEN	15 752	16 701	20 200	5 308	2,9
SONSTIGE EISENWAREN	3 947	4 345	4 633	4 352	2,4
LANDMASCHINEN U ACKERSCHLEPPER	1 685	5 500	2 081	4 090	2,2
SONSTIGE CHEMISCHE HALBWAREN	2 347	2 935	4 774	3 977	2,2
PAPIER UND PAPIERWAREN BUECHER	1 820	1 877	1 820	3 535	1,9
NAHRUNGSMITTELINDUSTRIEMASCHIN	1 981	2 395	833	3 513	1,9
DESTILLIERZ A MINERALCEL U TEER	2 534	3 663	521	3 306	1,8
PAPIER- UND DRUCKMASCHINEN	6 326	2 615	4 502	3 195	1,8
FOERDERMITTEL	1 486	1 425	1 751	3 085	1,7
UHREN FEINMECHAN U OPT ERZEUGN	1 919	2 018	2 992	3 030	1,7
TEXTILFERTIGERZEUGNISSE	2 470	1 763	1 564	1 968	1,1
PUMPEN DRUCKLUFTMASCHINEN	4 135	3 276	1 658	1 794	1,0
MINERALISCHE BAUSTOFFE	1 029	1 106	1 303	1 663	0,9
TEERFARBSTOFFE	4 313	3 380	2 032	1 422	0,8
WERKZEUGE LANDWIRTSCH GERAETE	1 533	1 152	1 265	1 378	0,8
HOPFEN	325	975	678	1 360	0,7
SONST WAREN A UNEDLEN METALLEN	1 726	1 454	1 302	1 218	0,7
EISENHALBWAREN	2 802	2 343	1 008	1 198	0,7
TEXTILGESPINSTE	4 557	5 304	5 418	1 163	0,6
SONST FARBSTOFFE FARBEN LACKE	605	856	911	1 055	0,6
BLECH AUS EISEN	450	2 012	1 004	934	0,5
NE-METALL-VORERZEUGNISSE	499	664	485	918	0,5
WAREN AUS KUNSTSTOFFEN	589	1 761	945	875	0,5
ZUCKER	2	96	5 665	801	0,4
GUSSROEHREN SCHMIEDBARER GUSS	347	2 405	311	796	0,4
FAHRZEUGE (OHNE KRAFTFAHRZEUGE)	5 398	777	1 659	778	0,4
KAUTSCHUKWAREN	1 241	694	651	733	0,4
STAB- UND FORMEISEN	784	2 420	1 833	721	0,4
DRAHT AUS EISEN	303	697	327	674	0,4
FISCHE UND FISCHZUBEREITUNGEN	2	114	163	672	0,4
PHOTOCHEMISCHE ERZEUGNISSE	352	761	201	650	0,4
GLASERZEUGNISSE	408	727	413	481	0,3
BUEROMASCHINEN	348	855	396	366	0,2
PLANZL U SONST ROHST CHEM IND	36	228	136	314	0,2
KAUTSCHUK BEARBEITET	148	180	110	302	0,2

SEYCHELLEN

E I N F U H R	99	376	379	266	100,0
A U S F U H R	4 836	4 408	4 669	2 979	100,0
NAHRUNGSMITTELINDUSTRIEMASCHIN	266	46	185	818	27,5

BRIT IND OZ

E I N F U H R		186	2		100,0
A U S F U H R	43	58	33	182	100,0

MOSAMBIK

E I N F U H R	16 562	37 640	30 569	28 958	100,0
ORST SUEDFR GEM U ORSTKONS	4 622	9 817	4 564	10 783	37,2
TEE	2 056	7 525	9 304	7 893	27,3
HOLZ ZU HOLZMASSF RUNDHOLZ	750	2 164	1 538	2 675	9,2
SONSTIGE ERZE UND METALLASCHEN		4 786	1 264	2 366	8,2
BAU UND NUTZHOLZ SCHNITTHOLZ	1 102	1 557	2 025	1 231	4,3
SONSTIGE NE-METALLE		299	500	745	2,6
NAHRUNGSFETTE OELFRUECHTE ERN	2 367	122	45	561	1,9
KUPFER ROH AUCH LEGIERT	25		160	557	1,9
A U S F U H R	30 043	58 158	50 801	69 855	100,0
KRAFTFAHRZEUGE	1 989	4 526	6 047	14 846	21,3
KUNSTSTOFFE	3 611	4 132	6 018	5 054	7,2
PUMPEN DRUCKLUFTMASCHINEN	259	528	592	4 858	7,0
PHARMAZEUTISCHE ERZEUGNISSE	5 035	5 413	5 548	4 347	6,2
SONSTIGE CHEMISCHE ENDERZEUGN	1 910	1 267	4 601	4 168	6,0

EINFUHR UND AUSFUHR SPEZIALHANDEL NACH HERSTELLUNGS- UND VERBRAUCHSLÄNDERN

WARENBENENNUNG	1979	1980	1981	1982	VH
	1 000 DM				
SONST CHEMISCHE VORERZEUGNISSE	1 616	1 400	1 983	3 257	4,7
NAHRUNGSFETTE OELFRÜECHE ERN		10	988	3 079	4,4
TEERFARBSTOFFE	1 418	2 107	4 372	2 522	3,6
ELEKTROTECHNISCHE ERZEUGNISSE	826	4 331	2 309	2 320	3,3
SONSTIGE EISENWAREN	857	285	313	2 161	3,1
SONSTIGE MASCHINEN	778	1 368	1 934	2 020	2,9
NAHRUNGSMITTELINDUSTRIEMASCHIN	118	606	597	1 926	2,8
WERKZEUGMASCHINEN WALZWERKSANL	225	128	764	1 357	1,9
TEXTILGESPINSTE	780	883	280	1 351	1,9
TEXTIL LEDERINDUSTRIEMASCHINEN	1 261	1 315	1 175	1 021	1,5
FISCHE UND FISCHZUBEREITUNGEN	171	491	974	1 011	1,4
DESTILLIERZ A MINERALÖEL U TEER	901	826	564	919	1,3
MINERALISCHE BAUSTOFFE	166	94	11	892	1,3
NE-METALL-VORERZEUGNISSE	279	46	240	823	1,2
SONSTIGE CHEMISCHE HALBWAREN	1 475	971	1 612	785	1,1
UHREN FEINMECHAN U OPT ERZEUGN	457	607	554	725	1,0
SONST WAREN A UNEDLEN METALLEN	173	520	230	502	0,7
FETTSÄUREN PARAFFIN VASELIN	235	479	92	489	0,7
PAPIER UND PAPIERWAREN BÜCHER	180	1 039	557	395	0,6
GEMÜSE HÜLSENFR Z E KART				336	0,5
HOPFEN		772		300	0,4
<u>MADAGASKAR</u>					
E I N F U H R	50 682	67 863	67 941	65 143	100,0
GEWÜRZE	14 489	21 053	20 471	24 699	37,9
TEXTILFERTIGERZEUGNISSE	13 168	9 415	10 445	17 834	27,4
KAFFEE	4 931	3 668	9 749	6 432	9,9
PLANZL U SONST ROHST CHEM IND	681	2 002	575	3 375	5,2
LEB TIERE FLEISCH FLEISCHWAREN	9 279	21 278	17 134	1 707	2,6
FLACHS HANF JÜTE UND DGL	620	1 714	1 008	1 357	2,1
SONSTIGE ERZE UND METALLASCHEN				759	1,2
OBST SÜEDFR GEM U ORSTKONS	380	464	322	413	0,6
ROHTABAK LND TABAKERZEUGNISSE	83	818	43	387	0,6
FETTSÄUREN PARAFFIN VASELIN	407	193	238	347	0,5
SONST CHEMISCHE VORERZEUGNISSE	166	1 513	122	306	0,5
A U S F U H R	89 063	92 096	86 814	39 323	100,0
TEERFARBSTOFFE	4 045	3 595	2 275	6 492	16,5
SONSTIGE CHEMISCHE ENDERZEUGN	8 647	8 476	4 927	6 032	15,3
KRAFTFAHRZEUGE	26 085	11 261	6 516	4 653	11,8
FETTSÄUREN PARAFFIN VASELIN	2 516	4 790	2 179	3 764	9,6
KUNSTSTOFFE	2 549	2 400	1 775	2 622	6,7
NAHRUNGSFETTE OELFRÜECHE ERN				2 478	6,3
SONST CHEMISCHE VORERZEUGNISSE	3 313	2 008	1 822	1 429	3,6
SONSTIGE TEXTILROHSTOFFE	44	1 774	1 025	1 409	3,6
TEXTIL LEDERINDUSTRIEMASCHINEN	6 536	7 765	20 107	1 214	3,1
PHARMAZEUTISCHE ERZEUGNISSE	1 271	2 210	1 280	760	1,9
SONSTIGE MASCHINEN	3 374	11 891	10 562	745	1,9
LANDMASCHINEN U ACKERSCHLEPPER	2 632	2 901	621	717	1,8
ELEKTROTECHNISCHE ERZEUGNISSE	2 741	2 537	3 502	613	1,6
PAPIER UND PAPIERWAREN BÜCHER	822	983	317	416	1,1
SONSTIGE CHEMISCHE HALBWAREN	944	1 577	1 068	368	0,9
NAHRUNGSMITTELINDUSTRIEMASCHIN	1 290	2 218	1 264	335	0,9
<u>REUNION</u>					
E I N F U H R	772	1 423	2 446	1 679	100,0
ALKOHOLISCHE GETRÄENKE	271	767	2 209	1 240	73,9
FISCHE UND FISCHZUBEREITUNGEN		93	113	364	21,7
A U S F U H R	28 732	35 384	34 087	42 412	100,0
KRAFTFAHRZEUGE	13 323	15 396	17 025	18 332	43,2
ELEKTROTECHNISCHE ERZEUGNISSE	3 464	3 050	2 157	3 164	7,5
NAHRUNGSMITTELINDUSTRIEMASCHIN	598	610	930	2 417	5,7
SONSTIGE CHEMISCHE ENDERZEUGN	1 034	1 942	1 227	2 158	5,1
SONSTIGE MASCHINEN	354	894	1 565	1 699	4,0
TEXTILFERTIGERZEUGNISSE	1 218	1 100	1 137	1 604	3,8
STAB- UND FORMEISEN	797	647	658	1 278	3,0
UHREN FEINMECHAN U OPT ERZEUGN	526	643	810	1 044	2,5

EINFUHR UND AUSFUHR SPEZIALHANDEL NACH HERSTELLUNGS- UND VERBRAUCHSLÄNDERN

WARENBENENNUNG	1979	1980	1981	1982	
		1 000 DM			VH
ERZEUG A STEIN TON PORZ	249	755	668	1 022	2,4
PHOTOCHEMISCHE ERZEUGNISSE	397	628	921	740	1,7
GLASERZEUGNISSE	536	304	604	629	1,5
KAUTSCHUKWAREN	508	679	535	535	1,3
PAPIER- UND DRUCKMASCHINEN	471	573	276	511	1,2
WAREN AUS KUNSTSTOFFEN	259	221	297	447	1,1
LANDMASCHINEN U ACKERSCHLEPPER	470	595	212	438	1,0
KUNSTSTOFFE	483	189	205	381	0,9
PUMPEN DRUCKLUFTMASCHINEN	236	210	192	379	0,9
BÜROMASCHINEN	207	323	302	378	0,9
FÖRDERMITTEL	200	419	330	341	0,8
PAPIER UND PAPIERWAREN BÜCHER	243	177	287	325	0,8
SPEISE U INDUST SALZ KALIOHS	188	225	346	313	0,7

MAURITIUS

E I N F U H R	24 449	34 971	51 816	46 917	100,0
TEXTILFERTIGERZEUGNISSE	10 878	25 611	42 084	30 623	65,3
TEXTILGESPINSTE	4 983	1 918	3 646	4 805	10,2
ZUCKER	960	901	1 910	3 217	6,9
FISCHE UND FISCHZUBEREITUNGEN	977	1 958	671	2 588	5,5
MUSIKINSTRUMENTE KINDERSPIELZ	1 085	1 389	1 391	1 912	4,1
FUTTERMITTEL (OHNE GETREIDE)	3 164		134	1 216	2,6
UHREN FEINMECHAN U OPT ERZEUGN	35	487	1 062	1 059	2,3
SONST WAREN A UNEDLEN METALLEN	15	98	299	961	2,0

A U S F U H R	29 997	32 499	32 886	37 050	100,0
TEXTILFERTIGERZEUGNISSE	4 860	4 502	4 141	4 555	12,3
EDELMETALLERZEUGNISSE	2 520	2 827	3 592	4 547	12,3
NAHRUNGSFETTE OELFRÜECHE ERN	2 954	2 899	2 367	3 400	9,2
PHARMAZEUTISCHE ERZEUGNISSE	1 738	1 514	1 657	1 927	5,2
SONSTIGE MASCHINEN	2 466	2 424	1 726	1 794	4,8
SONSTIGE CHEMISCHE ERDERZEUGN	1 196	1 447	1 454	1 591	4,3
TEXTIL LEDERINDUSTRIEMASCHINEN	1 104	1 572	1 321	1 508	4,1
SONST WAREN A UNEDLEN METALLEN	1 310	1 135	1 292	1 473	4,0
TEERFARBSTOFFE	818	1 597	1 259	1 420	3,8
PAPIER UND PAPIERWAREN BÜCHER	455	639	794	1 106	3,0
ELEKTROTECHNISCHE ERZEUGNISSE	1 022	1 690	974	1 008	2,7
KRAFTFAHRZEUGE	976	1 048	822	984	2,7
PUMPEN DRUCKLUFTMASCHINEN	274	113	375	961	2,6
KUNSTSTOFFE	533	539	1 845	894	2,4
SONST CHEMISCHE VORERZEUGNISSE	578	593	522	845	2,3
SONSTIGE CHEMISCHE HALBWAREN	324	299	333	613	1,7
PHOTOCHEMISCHE ERZEUGNISSE	283	356	420	541	1,5
UHREN FEINMECHAN U OPT ERZEUGN	469	443	342	535	1,4
PAPIER- UND DRUCKMASCHINEN	414	479	729	397	1,1
SONSTIGE EISENWAREN	295	478	424	369	1,0
BLECH AUS EISEN		6	6	326	0,9
LANDMASCHINEN U ACKERSCHLEPPER	133	97	916	319	0,9
WAREN AUS KUNSTSTOFFEN	303	531	401	315	0,9

KOMOREN

E I N F U H R	5 190	2 741	8 642	7 369	100,0
GEWUERZE	5 170	2 689	8 572	7 258	98,5
A U S F U H R	2 877	1 345	1 980	1 197	100,0
KRAFTFAHRZEUGE	455	229	253	393	32,8

MAYOTTE

A U S F U H R	1	17	7	19	100,0
---------------	---	----	---	----	-------

SAMBIA

E I N F U H R	182 840	185 068	112 847	139 870	100,0
KUPFER ROH AUCH LEGIERT	174 946	175 418	100 411	116 897	83,6
SONSTIGE NE-METALLE	5 374	4 133	7 398	13 894	9,9

EINFUHR UND AUSFUHR SPEZIALHANDEL NACH HERSTELLUNGS- UND VERBRAUCHSLÄNDERN

WARENBENENNUNG	1979	1980	1981	1982	
		1 000 DM			VH
ROHTABAK UND TABAKERZEUGNISSE	1 673	2 329	1 787	5 509	3,9
FUTTERMITTEL (OHNE GETREIDE)				462	0,3
A U S F U H R	106 747	161 344	150 522	150 381	100,0
KRAFTFAHRZEUGE	14 179	35 696	21 158	35 389	23,5
ELEKTROTECHNISCHE ERZEUGNISSE	4 504	9 241	8 884	20 524	13,6
KUNSTSTOFFE	13 511	16 163	14 907	12 183	8,1
SONSTIGE MASCHINEN	8 290	11 844	28 251	11 780	7,8
GETREIDE MEIS MÜLLEREIERZ	1 429	749		8 387	5,6
TEXTIL LEDERINDUSTRIEMASCHINEN	1 352	5 367	2 895	6 993	4,7
PUMPEN DRÜCKLUFTMASCHINEN	2 698	4 923	7 218	5 359	3,6
SONST CHEMISCHE VORERZEUGNISSE	5 840	5 977	7 090	4 979	3,3
SONSTIGE CHEMISCHE ENDERZEUGN	4 851	4 505	3 301	4 431	2,9
TEXTILFERTIGERZEUGNISSE	8 249	8 377	7 222	2 959	2,0
NAHRUNGSMITTELINDUSTRIEMASCHIN	3 041	2 183	6 805	2 742	1,8
PHARMAZEUTISCHE ERZEUGNISSE	3 182	3 511	2 562	2 566	1,7
SONSTIGE EISENWAREN	2 679	5 351	3 608	2 433	1,6
LANDMASCHINEN UND ACKERSCHLEPPER	2 055	2 550	2 947	2 383	1,6
UHREN FEINMECHANIK UND OPTIK ERZEUGN	1 536	1 769	1 684	2 041	1,4
WERKZEUGMASCHINEN WÄLZWERKSANL	1 655	8 265	1 530	1 918	1,3
PAPIER UND PAPIERWAREN BÜCHER	1 348	1 323	2 085	1 690	1,1
KAUTSCHUKWAREN	480	384	442	1 460	1,0
SONSTIGE CHEMISCHE HALBWAREN	2 483	1 542	1 168	1 375	0,9
FÖRDERMITTEL	2 954	3 512	1 128	1 275	0,8
HOPFEN	1 374	1 069	689	1 170	0,8
FETTSÄUREN PARAFFIN VASELIN	2 302	1 096	1 205	1 143	0,8
SONST WAREN AUS UNEDLEN METALLEN	774	801	799	1 077	0,7
PAPIER- UND DRUCKMASCHINEN	648	650	1 099	992	0,7
STAB- UND FORMEISEN	742	775	397	936	0,6
PHOTOCHEMISCHE ERZEUGNISSE	764	666	675	831	0,6
NAHRUNGSFETTE ÖLFRÜECHTE ERN	44	269	115	768	0,5
TEERFARBSTOFFE	1 475	1 868	1 898	755	0,5
PUEROMASCHINEN	897	1 344	1 324	697	0,5
WAREN AUS KUNSTSTOFFEN	586	567	1 260	571	0,4
BLECH AUS EISEN	402	304	699	565	0,4
TEXTILGESPINSTE	2 131	2 929	3 096	547	0,4
FAHRZEUGE (OHNE KRAFTFAHRZEUGE)	460	853	166	421	0,3
WERKZEUGE LANDWIRTSCHAFTSGERÄTE	1 260	2 276	1 263	394	0,3
KRAFTMASCHINEN	164	328	114	390	0,3
SONST FARBSTOFFE FARBEN LACKE	706	642	482	366	0,2
NE-METALL-VORERZEUGNISSE	328	96	419	329	0,2

SIMBABWE

E I N F U H R		134 178	219 144	261 476	100,0
EISENHALBWAREN		73 894	75 752	76 402	29,2
BAUMWOLLE REISSBAUMWOLLE ABF		7 920	56 446	66 100	25,3
ROHTABAK UND TABAKERZEUGNISSE		16 042	31 362	49 492	18,9
SONSTIGE NE-METALLE		25 860	32 357	40 901	15,6
KAFFEE			1 710	4 498	1,7
FAHRZEUGE (OHNE KRAFTFAHRZEUGE)			1 705	3 837	1,5
STAB- UND FORMEISEN		2 156		1 367	0,5
DRAHT AUS EISEN				426	0,2
TEXTILFERTIGERZEUGNISSE		2	285	407	0,2
A U S F U H R	2 373	45 674	186 733	241 675	100,0
KRAFTMASCHINEN			15 996	44 157	18,3
SONSTIGE MASCHINEN		4 347	10 705	37 353	15,4
KRAFTFAHRZEUGE		1 916	16 096	25 395	10,5
ELEKTROTECHNISCHE ERZEUGNISSE	1 112	3 744	11 538	20 256	8,4
TEXTIL LEDERINDUSTRIEMASCHINEN		3 429	9 760	13 795	5,7
FAHRZEUGE (OHNE KRAFTFAHRZEUGE)		65	15 535	9 282	3,8
SONST CHEMISCHE VORERZEUGNISSE	124	2 378	6 397	7 071	2,9
KUNSTSTOFFE		2 613	8 844	6 731	2,8
SONSTIGE CHEMISCHE ENDERZEUGN	161	2 383	5 617	6 274	2,6
TEXTILFERTIGERZEUGNISSE		4 946	9 761	5 789	2,4
PAPIER- UND DRUCKMASCHINEN		382	5 198	4 875	2,0
TEERFARBSTOFFE		2 836	4 789	4 040	1,7
PAPIER UND PAPIERWAREN BÜCHER	61	1 672	9 718	3 935	1,6
PUMPEN DRÜCKLUFTMASCHINEN		160	1 229	3 531	1,5
UHREN FEINMECHANIK UND OPTIK ERZEUGN	459	805	2 796	3 507	1,4

EINFUHR UND AUSFUHR SPEZIALHANDEL NACH HERSTELLUNGS- UND VERBRAUCHSLÄNDERN

WARENBENENNUNG	1979	1980	1981	1982	
		1 000 DM			VH
LANDMASCHINEN U ACKERSCHLEFFER		208	5 275	3 374	1,4
WERKZEUGMASCHINEN WALZWERKSANL		1 434	5 540	3 104	1,3
PHARMAZEUTISCHE ERZEUGNISSE	396	1 026	1 504	3 043	1,3
NAHRUNGSMITTELINDUSTRIEMASCHIN		464	8 585	2 962	1,2
FETTSÄUREN PARAFFIN VASELIN		389	1 362	2 806	1,2
AUFBEREITETE KALIDUENGEMITTEL		1	2 976	2 662	1,1
SONSTIGE EISENWAREN		632	1 588	2 245	0,9
EISENHÄLWAREN			1 597	2 036	0,8
WERKZEUGE LANDWIRTSCH GERAETE	4	250	1 083	1 545	0,6
RIEDERMASCHINEN		671	1 063	1 502	0,6
MINERALISCHE RAUSTOFFE		17	488	1 487	0,6
EDELMETALLERZEUGNISSE		835	820	1 463	0,6
SONSTIGE CHEMISCHE HALBWAREN		338	1 084	1 347	0,6
HOPFEN		349	1 286	1 318	0,5
FÖRDERMITTEL		75	560	1 086	0,4
NE-METALL-VORERZEUGNISSE		1 044	1 756	1 068	0,4
KAUTSCHUKWAREN	16	195	883	917	0,4
GLASERZEUGNISSE	40	407	1 117	703	0,3
WAREN AUS KUNSTSTOFFEN		444	592	690	0,3
FURNIERE SPERRHOLZ UND DGL		553	804	682	0,3
DESTILLIERZ A MINERALCEL U TEER		366	603	516	0,2
SONST WAREN A UNEDLEN METALLEN		295	654	466	0,2
SONST FARBSTOFFE FARBEN LACKE		218	442	413	0,2
TEXTILGESPINSTE		1 370	4 269	390	0,2
ERZEUG A STEIN TON PORZ		264	290	363	0,2
SPEISE U INDUST SALZ KALIRCHS		44	241	306	0,1

MALAWI

F I N F U H R	32 832	39 975	42 249	53 393	100,0
POHTABAK UND TABAKERZEUGNISSE	27 473	36 748	39 245	49 063	91,9
KAFFEE	235		816	3 199	6,0
TEE	4 398	1 131	955	561	1,1
A U S F U H R	58 602	41 926	25 547	32 011	100,0
FAHRZEUGE(OHNE KRAFTFAHRZEUGE)	28 553	12 240	4 132	6 471	20,2
KRAFTFAHRZEUGE	8 264	4 911	2 661	5 125	16,2
KUNSTSTOFFE	2 790	880	2 638	3 115	9,7
TEXTIL LEDERINDUSTRIEMASCHINEN	327	231	258	2 824	8,8
SONSTIGE MASCHINEN	280	3 043	272	1 545	4,8
GETREIDE REIS MUELLEREIERZ	41	43	2 941	1 350	4,2
STICKSTOFF A N G DUENGEMITTEL	605	1 004		888	2,8
PHARMAZEUTISCHE ERZEUGNISSE	277	753	617	878	2,7
SONSTIGE CHEMISCHE ENDERZEUGN	723	305	513	864	2,7
TEXTILFERTIGERZEUGNISSE	466	138	639	854	2,7
SONST CHEMISCHE VORERZEUGNISSE	449	418	1 944	758	2,4
ELEKTROTECHNISCHE ERZEUGNISSE	1 386	9 457	798	734	2,3
TEERFARBSTOFFE	1 458	540	1 474	677	2,1
UHREN FEINMECHAN U OPT ERZEUGN	671	535	188	606	1,9
FETTSÄUREN PARAFFIN VASELIN	41	19	13	529	1,7
WERKZEUGE LANDWIRTSCH GERAETE	195	223	195	438	1,4
SONST WAREN A UNEDLEN METALLEN	264	196	346	368	1,1
SONSTIGE EISENWAREN	257	816	237	362	1,1
KRAFTMASCHINEN	7 207	1 100	483	331	1,0
NAHRUNGSMITTELINDUSTRIEMASCHIN	167	226	1 962	302	0,9

BOTSUANA

F I N F U H R	2 224	905	1 280	12 748	100,0
LEB TIERE FLEISCH FLEISCHWAREN	1 938	542	681	12 613	98,9
A U S F U H R	5 097	10 407	5 914	4 394	100,0
KRAFTFAHRZEUGE	94	29	1 623	1 597	36,3
SONSTIGE MASCHINEN	502	626	97	547	12,4
TEXTILFERTIGERZEUGNISSE	1 327	628	669	390	8,9
TEXTILGESPINSTE	583	4 805	1 536	363	8,3

SWASILAND

F I N F U H R	30 261	23 643	15 113	10 376	100,0
---------------	--------	--------	--------	--------	-------

EINFUHR UND AUSFUHR SPEZIALHANDEL NACH HERSTELLUNGS- UND VERBRAUCHSLÄNDERN

WARENBENENNUNG	1979	1980	1981	1982	
		1 000 DM			VH
OBST SÜEDFR GEM U OBSTKONS	8 980	11 207	13 321	9 600	92,5
HOLZWAREN	2 385	3 662	993	597	5,8
A U S F U H R	2 141	2 094	5 179	6 633	100,0
KRAFTFAHRZEUGE		27	125	2 944	44,4
NAHRUNGSMITTELINDUSTRIEMASCHIN	72			1 831	27,6
SONSTIGE MASCHINEN	41		1 808	566	8,5
<u>LESOTHO</u>					
E I N F U H R	4 340	7 811	8 232	9 758	100,0
TEXTILFERTIGERZEUGNISSE	3 486	5 097	4 350	5 434	55,7
SONST WAREN A UNEDLEN METALLEN	558	1 938	3 095	2 800	28,7
OBST SÜEDFR GEM U OBSTKONS	51	227	393	1 004	10,3
A U S F U H R	5 563	9 402	12 268	22 399	100,0
SONSTIGE CHEMISCHE HALBWAREN		9		12 808	57,2
SONST WAREN A UNEDLEN METALLEN	3 110	4 994	4 352	4 045	18,1
GETREIDE REIS MUELLERFIERZ	20		489	2 393	10,7
GEMUESE HUELSENFR Z E KART		76		443	2,0
FAHRZEUGE(OHNE KRAFTFAHRZEUGE)	1 406	2 542	3 021	347	1,5
ELEKTROTECHNISCHE ERZEUGNISSE	140	332	225	343	1,5
ZUCKER				308	1,4
<u>GROENLAND</u>					
E I N F U H R	43 060	36 097	51 679	47 939	100,0
ZINKERZE	24 018	26 527	38 758	40 448	84,4
BAUXIT UND KRYOLITH	2 979	2 362	2 628	2 078	4,3
BLEIERZE	15 260	6 062	9 577	2 015	4,2
FELLE UND HAEUTE	107	140	91	1 379	2,9
LEDER PELZE UND WAREN DARAUS			333	1 088	2,3
FISCHE UND FISCHZUBEREITUNGEN	522	888	82	823	1,7
A U S F U H R	1 914	1 223	1 556	818	100,0
NAHRUNGSMITTELINDUSTRIEMASCHIN	584	463	683	387	47,3
<u>ST PIERRE</u>					
E I N F U H R	39	47	99	55	100,0
A U S F U H R	988	582	741	580	100,0
<u>MEXIKO</u>					
E I N F U H R	440 126	584 397	678 800	595 436	100,0
KUPFERERZE KIESABBRAENDE	12 764	94 228	153 122	106 199	17,8
KRAFTFAHRZEUGE	175 975	96 176	77 230	99 629	16,7
ROHTABAK UND TABAKERZEUGNISSE	19 886	57 333	68 264	83 652	14,0
HONIG	39 993	38 118	49 818	51 192	8,6
KAFFEE	60 351	57 513	31 160	29 313	4,9
ERDOEL ROH		13 478	54 235	26 647	4,5
ZINKERZE	13 009	16 012	16 637	24 331	4,1
BAUMWOLLE REISSBAUMWOLLE ABF	12 202	16 590	7 797	16 460	2,8
TEXTILFERTIGERZEUGNISSE	11 859	13 135	7 962	12 324	2,1
ELEKTROTECHNISCHE ERZEUGNISSE	8 865	10 280	11 190	11 428	1,9
SONSTIGE ERZE UND METALLASCHEN	150	1 490	3 896	10 424	1,8
SONSTIGE NE-METALLE	338	378	296	9 587	1,6
GLASERZEUGNISSE	1 983	3 321	3 327	9 560	1,6
PHARMAZEUTISCHE ERZEUGNISSE	6 770	5 747	17 150	7 605	1,3
BUEROMASCHINEN	2 430	5 846	5 697	4 720	0,8
NAHRUNGSFETTE OELFRUECHTE ERN	7 737	6 941	3 125	3 961	0,7
KUNSTSTOFFE	159	103	288	3 810	0,6
PLANZL U SONST ROHST CHEM IND	394	502	1 550	3 747	0,6
OBST SÜEDFR GEM U OBSTKONS	9 844	6 306	3 817	3 680	0,6
SONST CHEMISCHE VORERZEUGNISSE	8 895	2 826	2 136	2 612	0,4

EINFUHR UND AUSFUHR SPEZIALHANDEL NACH HERSTELLUNGS- UND VERBRAUCHSLÄNDERN

WARENBENENNUNG	1979	1980	1981	1982	VH
		1 000 DM			
SONSTIGE EISENWAREN	1 882	1 886	1 481	2 351	0,4
DESTILLERZ A MINERALÖL U TEER	262	1 122	35 038	1 668	0,3
MUSIKINSTRUMENTE KINDERSPIELZ	1 187	1 761	2 563	1 603	0,3
FUTTERMittel (OHNE GETREIDE)	360	48	12	1 539	0,3
GEMÜSE HÜLSENFR Z E KART	1 074	1 580	1 024	1 507	0,3
ERZEUG A STEIN TON PORZ	2 305	3 342	2 375	1 475	0,2
FETTSÄUREN PARAFFIN VASELIN	1 511	813	957	1 446	0,2
SONSTIGE CHEMISCHE HALBWAREN	994	2 737	2 668	1 378	0,2
TEXTILGESPINSTE	1 995	1 398	542	1 264	0,2
GEWUERZE	707	732	961	1 082	0,2
LEDER PELZE UND WAREN DARAUS	3 026	1 829	953	932	0,2
SONSTIGE MASCHINEN	2 191	753	1 093	853	0,1
UHREN FEINMECHAN U OPT ERZEUGN	242	399	209	795	0,1
RAU UND NUTZ HOLZ SCHNITTHOLZ	1 986	849	362	783	0,1
SONST WAREN A UNEDLEN METALLEN	820	768	710	677	0,1
WAREN AUS KUNSTSTOFFEN	359	593	817	638	0,1
ALKOHOLISCHE GETRÄENKE	235	323	482	547	0,1
MANGANERZE FE MN HALT SCHLAK	634	333	1 474	513	0,1
LEB PFLANZEN ZIERGART ERZEUGN	844	689	929	451	0,1
LEB TIERE FLEISCH FLEISCHWAREN	477	394	384	439	0,1
FELLE UND HAUTE	1 568	1 529	922	301	0,1
A U S F U H R	1 493 968	2 222 361	3 342 445	2 510 330	100,0
KRAFTFAHRZEUGE	422 369	470 415	639 769	569 909	22,7
SONSTIGE MASCHINEN	124 610	224 253	394 914	305 473	12,2
SONSTIGE EISENWAREN	56 095	111 162	331 899	221 619	8,8
ELEKTROTECHNISCHE ERZEUGNISSE	97 081	165 362	262 691	192 762	7,7
WERKZEUGMASCHINEN WALZWERKSANL	65 058	229 365	156 888	192 011	7,6
FAHRZEUGE(OHNE KRAFTFAHRZEUGE)	2 205	6 204	62 969	112 187	4,5
TEXTIL LEDERINDUSTRIEMASCHINEN	117 023	159 767	201 104	110 492	4,4
SONST CHEMISCHE VORERZEUGNISSE	85 165	97 488	122 539	90 169	3,6
BLECH AUS EISEN	57 215	95 067	130 895	65 019	2,6
PHARMAZEUTISCHE ERZEUGNISSE	53 322	76 942	85 105	63 772	2,5
UHREN FEINMECHAN U OPT ERZEUGN	40 591	52 699	78 256	55 933	2,2
PAPIER- UND DRUCKMASCHINEN	29 188	55 498	83 886	52 964	2,1
STAHLROEHREN	8 004	24 104	52 257	38 472	1,5
FOERDERMITTEL	20 915	37 769	63 607	36 419	1,5
PUMPEN DRUCKLUFTMASCHINEN	18 766	35 076	60 441	34 473	1,4
KUNSTSTOFFE	32 446	37 253	40 207	31 897	1,3
STAB- UND FORMEISEN	21 409	26 144	50 245	26 970	1,1
LANDMASCHINEN U ACKERSCHLEPPER	22 026	15 203	36 495	25 544	1,0
NAHRUNGSMITTELINDUSTRIEMASCHIN	13 257	14 086	31 926	25 067	1,0
EISENHALBWAREN	4 784	22 236	86 950	23 268	0,9
SONSTIGE CHEMISCHE ENDERZEUGN	20 446	19 970	36 616	19 032	0,8
NE-METALL-VORERZEUGNISSE	7 695	12 033	13 044	16 233	0,6
KRAFTMASCHINEN	8 557	14 619	26 072	15 850	0,6
WERKZEUGE LANDWIRTSCH GERAETE	7 977	10 380	17 284	13 487	0,5
BUEROMASCHINEN	13 823	26 984	24 797	12 985	0,5
ERZEUG A STEIN TON PORZ	5 305	6 479	7 816	12 781	0,5
WAREN A KUPFER U KUPFERLEGIER	1 731	1 930	10 599	12 225	0,5
TEERFARBSTOFFE	14 077	15 471	19 095	11 258	0,4
PAPIER UND PAPIERWAREN BUECHER	4 507	6 703	6 509	7 470	0,3
ZUCKER	14	189	1 333	6 702	0,3
PHOTOCHEMISCHE ERZEUGNISSE	4 003	4 006	7 316	6 192	0,2
WAREN AUS KUNSTSTOFFEN	5 528	6 023	7 692	6 010	0,2
SONSTIGE CHEMISCHE HALBWAREN	3 572	3 993	8 869	5 778	0,2
DRAHT AUS EISEN	8 860	11 101	21 831	5 731	0,2
TEXTILGESPINSTE	4 832	6 425	8 069	5 725	0,2
ALKOHOLISCHE GETRÄENKE	3 656	5 253	5 913	5 497	0,2
MINERALISCHE BAUSTOFFE	3 640	6 705	10 056	4 812	0,2
TEXTILFERTIGERZEUGNISSE	4 347	6 134	12 005	4 672	0,2
EDELMETALLERZEUGNISSE	6 623	6 049	6 702	4 346	0,2
KUPFER ROH AUCH LEGIERT	373	7 153	1 580	3 969	0,2
KAUTSCHUKWAREN	5 621	8 134	16 405	3 819	0,2
MANGANERZE FE MN HALT SCHLAK	1 911	155	889	3 616	0,1
SONST WAREN A UNEDLEN METALLEN	3 387	3 957	4 211	3 447	0,1
GLASERZEUGNISSE	2 976	3 768	4 821	3 066	0,1
FETTSÄUREN PARAFFIN VASELIN	2 158	2 232	5 222	2 309	0,1
MESSERSCHMIEDWAREN	1 741	2 024	2 520	1 887	0,1
DESTILLERZ A MINERALÖL U TEER	1 402	1 590	2 451	1 878	0,1
SONST TECHN ÖLE UND FETTE	1 250	1 747	1 949	1 829	0,1
SONST FARBSTOFFE FARREN LÄCKE	1 123	2 456	3 129	1 819	0,1
GUSSROEHREN SCHMIEDBARER GUSS	1 315	2 041	2 849	1 409	0,1

EINFUHR UND AUSFUHR SPEZIALHANDEL NACH HERSTELLUNGS- UND VERBRAUCHSLAENDERN

WARENBENENNUNG	1979	1980	1981	1982	VH
	1 000 DM				
HOLZWAREN	267	410	1 600	1 408	0,1
MUSIKINSTRUMENTE KINDERSPIELZ	928	1 646	2 850	1 091	
FURNIERE SPERRHOLZ UND DGL	475	591	1 490	854	
HOPFEN	556	756	655	829	
ROHGUMMEN SCHELLACK BALSAME	349	356	882	811	
DEXTRINE GELATINE UND LEIME	99	184	416	778	
LEDER PELZE UND WAREN DARAUS	1 442	591	988	737	
GLASMASSE ROHGLAS	462	784	582	513	
KAUTSCHUK BEARBEITET	330	317	386	477	
PLANZL U SONST ROHST CHEM IND	304	380	399	367	
HOLZMASSE ZELLSTOFFE	285	780	818	355	
SONSTIGE NE-METALLE	3 849	2 277	1 154	345	
<u>BERMUDA</u>					
E I N F U H R	8 491	13 227	4 585	11 343	100,0
FAHRZEUGE(OHNE KRAFTFAHRZEUGE)	10	4	4 001	7 601	67,0
DESTILLERZ A MINERALOEL U TEER	58			1 393	12,3
A U S F U H R	16 966	10 509	50 952	11 681	100,0
EDELMETALLERZEUGNISSE	912	832	1 025	4 513	38,6
ALKOHOLISCHE GETRAENKE	1 120	1 153	1 569	2 044	17,5
KRAFTFAHRZEUGE	1 650	1 320	1 001	1 316	11,3
ERZEUG A STEIN TON PORZ	748	1 098	1 078	1 100	9,4
PAPIER- UND DRUCKMASCHINEN	18	74	107	458	3,9
<u>GUATEMALA</u>					
E I N F U H R	250 506	220 010	207 296	162 282	100,0
KAFFEE	182 930	149 057	137 327	111 799	68,9
BAUMWOLLE REISSBAUMWOLLE ABF	39 782	40 832	30 037	18 972	11,7
HONIG	4 577	5 230	5 895	4 717	2,9
ROHTABAK UND TABAKERZEUGNISSE	2 482	3 925	4 064	4 366	2,7
FUTTERMITTEL (OHNE GETREIDE)	2 070	2 577		4 325	2,7
OBST SUEDFR GEM U OBSTKONS	2 204	5 327	5 621	4 012	2,5
LEB PFLANZEN ZIERGAERT ERZEUGN	1 514	1 678	1 753	2 453	1,5
NAHRUNGSFETTE OELFRUECHTE ERN	3 333	2 443	1 680	2 444	1,5
GEWUERZE	3 888	1 465	1 593	1 570	1,0
TEXTILFERTIGERZEUGNISSE	4 331	2 403	1 808	1 220	0,8
PLANZL U SONST ROHST CHEM IND	439	421	814	864	0,5
SONSTIGE ERZE UND METALLASCHEN	594	895	13 156	651	0,4
A U S F U H R	167 856	140 702	175 584	134 667	100,0
SONST CHEMISCHE VORERZEUGNISSE	15 716	14 504	19 099	16 196	12,0
KRAFTFAHRZEUGE	10 548	9 974	10 960	15 614	11,6
SONSTIGE MASCHINEN	7 914	6 341	8 885	14 192	10,5
SONSTIGE CHEMISCHE ENDERZEUGN	16 990	14 781	21 383	13 886	10,3
PHARMAZEUTISCHE ERZEUGNISSE	7 849	7 474	9 486	12 614	9,4
KUNSTSTOFFE	8 039	5 536	8 148	6 537	4,9
KRAFTMASCHINEN	480	913	589	6 378	4,7
ELEKTROTECHNISCHE ERZEUGNISSE	17 030	12 511	10 490	6 264	4,7
TEERFARBSTOFFE	2 962	2 849	4 170	4 444	3,3
TEXTIL LEDERINDUSTRIEMASCHINEN	3 757	2 935	4 195	3 275	2,4
WERKZEUGMASCHINEN WALZWERKSANL	3 866	1 001	917	2 679	2,0
SONSTIGE EISENWAREN	2 993	7 425	13 059	2 534	1,9
UHREN FEINMECHAN U OPT ERZEUGN	2 044	1 797	10 605	2 120	1,6
FETTSAEUREN PARAFFIN VASELIN	637	815	3 518	1 963	1,5
BLECH AUS EISEN	4 014	4 255	4 819	1 828	1,4
TEXTILGESFINSTE	3 277	3 406	3 201	1 667	1,2
SONSTIGE CHEMISCHE HALBWAREN	1 338	1 769	964	1 570	1,2
SONST WAREN A UNEDLEN METALLEN	1 559	786	1 393	1 545	1,1
SONST FARBSTOFFE FARBEN LACKE	1 130	1 236	1 534	1 342	1,0
TEXTILFERTIGERZEUGNISSE	673	848	1 189	1 058	0,8
WAREN AUS KUNSTSTOFFEN	960	915	1 438	1 058	0,8
STICKSTOFF A N G DUENGEMITTEL	4 432	3 877	267	845	0,6
NE-METALL-VORERZEUGNISSE	1 251	1 164	558	824	0,6
WERKZEUGE LANDWIRTSCH GERAETE	1 499	2 363	1 152	742	0,6
PUMPEN DRUCKLUFTMASCHINEN	1 386	1 784	540	703	0,5
PAPIER- UND DRUCKMASCHINEN	1 678	1 020	2 033	624	0,5
PAPIER UND PAPIERWAREN BUECHER	7 315	6 590	2 565	591	0,4

EINFUHR UND AUSFUHR SPEZIALHANDEL NACH HERSTELLUNGS- UND VERBRAUCHSLÄNDERN

WARENBENENNUNG	1979	1980	1981	1982	
	1 000 DM				VH
NAHRUNGSMITTELINDUSTRIEMASCHIN	6 491	674	385	519	0,4
STAB- UND FORMEISEN	3 789	1 654	798	513	0,4
PHOTOCHEMISCHE ERZEUGNISSE	422	372	405	510	0,4
LANDMASCHINEN U ACKERSCHLEPPPEP	1 169	1 213	1 629	508	0,4
GLASERZEUGNISSE	297	517	910	505	0,4
KAUTSCHUKWAREN	1 009	846	713	468	0,3
FOERDERMITTEL	5 050	448	537	442	0,3
EDELMETALLERZEUGNISSE	317	288	369	419	0,3
MESSERSCHMIEDEWAREN	265	145	284	346	0,3
DRAHT AUS EISEN	203	846	900	317	0,2
KAUTSCHUK BEARBEITET	210	251	259	313	0,2
<u>RELIZE</u>					
E I N F U H R	2 426	2 470	2 310	3 227	100,0
OBST SUEDEFR GEM U OBSTKONS	73	221	1 307	2 128	65,9
TEXTILFERTIGERZEUGNISSE	1 996	1 762	632	1 032	32,0
A U S F U H R	1 363	839	1 651	1 482	100,0
<u>REP HONDURAS</u>					
E I N F U H R	170 556	200 603	163 484	173 264	100,0
OBST SUEDEFR GEM U OBSTKONS	77 722	112 093	90 137	103 227	59,6
KAFFEE	75 552	67 684	51 075	47 636	27,5
ZINKERZE	3 518	4 699	8 100	10 474	6,0
SONSTIGE CHEMISCHE HALBWAREN	2 695	6 360	7 722	6 938	4,0
BAUMWOLLE REISSBAUMWOLLE AEF	109	1 065		1 484	0,9
FAL UND NUTZHOLZ SCHNITTHOLZ	3 477	724	729	1 103	0,6
FURNIERE SPERPHOLZ UND DGL	3 902	3 204	1 771	556	0,3
HONIG	177	503	754	405	0,2
ROHTABAK LND TABAKERZEUGNISSE	1 245	2 353	601	381	0,2
LEB PFLANZEN ZIERGAERT ERZEUGN	765	338	260	379	0,2
A U S F U H R	32 742	35 612	45 320	30 978	100,0
PHARMAZEUTISCHE ERZEUGNISSE	3 233	3 920	4 520	4 365	14,1
SONSTIGE CHEMISCHE ENDERZEUGN	2 400	2 327	3 144	4 039	13,0
KRAFTFAHRZEUGE	2 504	4 344	2 661	3 533	11,4
ELEKTROTECHNISCHE ERZEUGNISSE	603	563	3 527	3 102	10,0
SONST CHEMISCHE VORERZEUGNISSE	2 473	2 912	4 889	2 045	6,6
KUNSTSTOFFE	1 849	1 285	4 848	1 672	5,4
SONSTIGE MASCHINEN	837	3 926	972	1 356	4,4
TEERFARBSTOFFE	808	683	945	931	3,0
FETTSAEUREN PARAFFIN VASELIN	68	447	1 283	847	2,7
WERKZEUGMASCHINEN WALZWERKSANL	647	239	468	681	2,2
STAB- UND FORMEISEN	863	652	647	679	2,2
DRAHT AUS EISEN	1 261	470	908	614	2,0
SONST FARBSTOFFE FARFEN LACKE	733	537	517	487	1,6
SONSTIGE EISENWAREN	852	742	1 287	466	1,5
UHREN FEINMECHAN U OFT ERZEUGN	1 379	783	608	425	1,4
TEXTIL LEDERINDUSTRIEMASCHINEN	1 267	527	541	408	1,3
SONSTIGE CHEMISCHE HALBWAREN	368	615	259	380	1,2
LANDMASCHINEN U ACKERSCHLEPPPEP	1 454	559	1 258	349	1,1
KAUTSCHUKWAREN	439	382	305	320	1,0
<u>EL SALVADOR</u>					
E I N F U H R	439 496	394 433	463 776	365 180	100,0
KAFFEE	419 880	369 399	448 299	347 540	95,2
TEXTILGESFINSTE	5 043	7 275	4 492	8 592	2,4
HONIG	2 671	3 493	4 152	3 346	0,9
BAUMWOLLE REISSBAUMWOLLE AEF	2 571	5 970	774	1 954	0,5
ELEKTROTECHNISCHE ERZEUGNISSE	4 326	3 896	2 693	1 269	0,3
ROHGUMPEN SCHELLACK EALSAME	891	896	1 130	817	0,2
OBST SUEDEFR GEM U OBSTKONS	962	1 089	1 426	367	0,1
A U S F U H R	80 399	42 129	51 838	66 138	100,0
ELEKTROTECHNISCHE ERZEUGNISSE	3 479	2 415	3 462	9 868	14,9

EINFUHR UND AUSFUHR SPEZIALHANDEL NACH HERSTELLUNGS- UND VERBRAUCHSLÄNDERN

WARENBENENNUNG	1979	1980	1981	1982	
		1 000 DM			VH
STICKSTOFF A N G DUENGEMITTEL	4 507	32	2 640	9 109	13,8
PHARMAZEUTISCHE ERZEUGNISSE	7 979	7 668	10 368	8 367	12,7
SONSTIGE CHEMISCHE ENDERZEUGN	12 277	2 869	6 780	7 815	11,8
SONST CHEMISCHE VORERZEUGNISSE	6 209	3 234	3 843	5 728	8,7
KUNSTSTOFFE	6 837	4 376	5 651	3 646	5,5
TEERFARBSTOFFE	3 408	2 030	2 821	3 165	4,8
KRAFTFAHRZEUGE	7 412	1 346	1 517	2 229	3,4
UHREN FEINMECHAN U OPT ERZEUGN	1 378	741	883	1 425	2,2
FETTSÄUREN PARAFFIN VASELIN	354	153	782	1 414	2,1
SONSTIGE EISENWAREN	1 310	655	950	1 302	2,0
SONSTIGE MASCHINEN	2 248	1 299	886	1 028	1,6
SONST FARBSTOFFE FARBEN LÄCKE	888	393	519	931	1,4
TEXTILGESPINSTE	769	209	76	540	1,3
TEXTIL LEDERINDUSTRIEMASCHINEN	2 220	671	684	743	1,1
LANDMASCHINEN U ACKERSCHLEPPER	960	272	721	704	1,1
SONSTIGE CHEMISCHE HALBWAREN	567	756	644	670	1,0
WERKZEUGE LANDWIRTSCH GERAETE	707	353	522	518	0,8
DRAHT AUS EISEN	3 372	559	554	469	0,7
PAPIER UND PAPIERWAREN BÜCHER	1 521	708	1 161	449	0,7
PHOTOCHEMISCHE ERZEUGNISSE	262	204	326	404	0,6
NAHRUNGSMITTELINDUSTRIEMASCHIN	579	157	422	368	0,6
ZUCKER	59	31	343	367	0,6
STAB- UND FORMEISEN	411	2 162	387	360	0,5
BLECH AUS EISEN	581	1 125	842	346	0,5
WAREN AUS KUNSTSTOFFEN	596	405	391	329	0,5
DEXTRINE GELATINE UND LEIME	38	74	101	323	0,5

NICARAGUA

E I N F U H R	135 739	93 091	80 155	89 814	100,0
KAFFEE	107 262	75 214	62 702	70 809	78,8
BAUMWOLLE REISSBAUMWOLLE ABF	22 362	8 061	10 629	7 894	8,8
NAHRUNGSFETTE OELFRÜECHTE ERN	3 519	3 573	5 385	5 297	5,9
FUTTERMittel (OHNE GETREIDE)		5		2 765	3,1
OELFRÜECHTE FÜR TECHN OELE				1 277	1,4
ROHTABAK UND TABAKERZEUGNISSE	18	32	253	520	0,6
SONSTIGE CHEMISCHE HALBWAREN	223	866	298	448	0,5
PLANZL U SONST ROHST CHEM IND	6	30	31	307	0,3

A U S F U H R	19 842	28 139	56 200	33 161	100,0
ELEKTROTECHNISCHE ERZEUGNISSE	6 464	3 015	7 523	4 735	14,3
KUNSTSTOFFE	412	1 334	4 123	4 026	12,1
SONSTIGE CHEMISCHE ENDERZEUGN	1 762	4 998	4 514	3 816	11,5
GETREIDE REIS MÜELLEREIERZ	79	1 181	2 619	3 072	9,3
LANDMASCHINEN U ACKERSCHLEPPER	99	2 615	16 528	2 071	6,2
SONST CHEMISCHE VORERZEUGNISSE	1 466	1 188	1 283	1 969	5,9
PHARMAZEUTISCHE ERZEUGNISSE	1 484	2 167	2 045	1 540	4,6
UHREN FEINMECHAN U OPT ERZEUGN	206	439	1 046	1 364	4,1
SONSTIGE MASCHINEN	271	1 200	1 731	1 259	3,8
KRAFTFAHRZEUGE	2 826	1 293	1 485	999	3,0
WERKZEUGE LANDWIRTSCH GERAETE	131	406	286	664	2,0
TEERFARBSTOFFE	197	778	494	657	2,0
PHOTOCHEMISCHE ERZEUGNISSE	342	581	757	597	1,8
SONST FARBSTOFFE FARBEN LÄCKE	123	320	237	505	1,5
WERKZEUGMASCHINEN WALZWERKSANL	349	188	314	478	1,4
NAHRUNGSMITTELINDUSTRIEMASCHIN	546	618	3 772	459	1,4
TEXTIL LEDERINDUSTRIEMASCHINEN	83	467	509	423	1,3
SONSTIGE EISENWAREN	205	555	350	407	1,2
PUMPEN DRUCKLUFTMASCHINEN	69	150	395	399	1,2
PAPIER- UND DRUCKMASCHINEN	83	115	853	383	1,2
PLANZL U SONST ROHST CHEM IND	122	173	13	300	0,9

COSTA RICA

E I N F U H R	232 866	212 350	276 733	252 544	100,0
KAFFEE	96 783	92 762	113 481	120 698	47,8
OBST SÜEDFR GEM U OBSTKONS	125 976	106 759	152 495	119 387	47,3
LEB PFLANZEN ZIERGART ERZEUGN	1 834	1 726	2 898	4 364	1,7
ELEKTROTECHNISCHE ERZEUGNISSE	1 095	3 101	2 923	2 562	1,0
LEDER PELZE UND WAREN DARAUS	2 333	3 062	1 705	1 921	0,8
PLANZL U SONST ROHST CHEM IND	133	117	970	821	0,3

EINFUHR UND AUSFUHR SPEZIALHANDEL NACH HERSTELLUNGS- UND VERBRAUCHSLÄNDERN

WARENBENENNUNG	1979	1980	1981	1982	
		1 000 DM			VH
ROHKAUO KAKAOERZEUGNISSE	1 366	1 005	190	709	0,3
TEXTILFERTIGERZEUGNISSE	3		72	371	0,1
SONST WAPEN A UNEDLEN METALLEN	1			352	0,1
A U S F U H R	97 555	90 071	71 824	56 127	100,0
ELEKTROTECHNISCHE ERZEUGNISSE	8 953	10 299	11 253	5 912	10,5
SONSTIGE CHEMISCHE ENDERZEUGN	7 246	5 986	5 400	5 900	10,5
SONST CHEMISCHE VORERZEUGNISSE	6 013	6 151	4 504	5 322	9,5
KRAFTFAHRZEUGE	9 311	7 988	3 606	4 928	8,8
KUNSTSTOFFE	6 441	3 833	5 518	3 634	6,5
BLECH AUS EISEN	8 794	5 232	4 797	3 361	6,0
PHARMAZEUTISCHE ERZEUGNISSE	4 282	4 567	3 655	2 530	4,5
SONSTIGE MASCHINEN	6 070	5 872	2 845	2 184	3,9
PUMPEN DRUCKLUFTMASCHINEN	819	519	184	1 679	3,0
FETTSÄUREN PARAFFIN VASELIN	3 314	1 666	2 606	1 529	2,7
DEXTRINE GELATINE UND LEIME	1 656	2 075	2 121	1 293	2,3
SONSTIGE CHEMISCHE HALBWAREN	1 161	1 166	967	1 151	2,1
SONST FARBSTOFFE FARBEN LÄCKE	1 625	1 107	762	949	1,7
SONSTIGE EISENWAREN	2 271	3 676	1 476	945	1,7
UHREN FEINMECHAN U OPT ERZEUGN	2 568	2 609	2 167	915	1,6
FAHRZEUGE(OHNE KRAFTFAHRZEUGE)	86	703	11	896	1,6
BUEROMASCHINEN	1 168	2 648	336	884	1,6
TEXTIL LEDERINDUSTRIEMASCHINEN	1 564	1 725	1 697	814	1,5
TEERFARBSTOFFE	928	1 158	759	736	1,3
FOERDERMITTEL	1 393	482	263	649	1,2
PHOTOCHEMISCHE ERZEUGNISSE	348	824	710	619	1,1
PAPIER UND PAPIERWAREN BUECHER	836	881	569	591	1,1
NAHRUNGSMITTELINDUSTRIEMASCHIN	957	676	1 046	584	1,0
HOPFEN	337	340	607	572	1,0
PAPIER- UND DRUCKMASCHINEN	1 116	1 587	1 273	559	1,0
WERKZEUGMASCHINEN WALZWERKSANL	2 542	2 650	854	540	1,0
WERKZEUGE LANDWIRTSCH GERAETE	2 009	2 126	835	465	0,8
KAUTSCHUKWAREN	790	456	385	444	0,8
TEXTILGESPINSTE	164	111	76	321	0,6
DRAHT AUS EISEN	910	433	350	321	0,6
ERZEUG A STEIN TON PORZ	194	452	578	314	0,6
GETREIDE REIS MUELLEPEIERZ	45	99	70	301	0,5
PANAMA					
E I N F U H R	124 215	157 772	218 245	236 169	100,0
OBST SUEDEFR GEM U OBSTKONS	109 424	140 747	194 878	204 684	86,7
FAHRZEUGE(OHNE KRAFTFAHRZEUGE)	798	1 151	12 675	17 220	7,3
PAPIER UND PAPIERWAREN BUECHER	846	4 562	3 478	2 534	1,1
KAFFEE	2 575	2 790	1 518	1 329	0,6
PHARMAZEUTISCHE ERZEUGNISSE	124	894	1 364	669	0,3
HOLZMASSE ZELLSTOFFE	30	2 376	31	414	0,2
ELEKTROTECHNISCHE ERZEUGNISSE	15	9	28	368	0,2
A U S F U H R	215 904	165 755	284 311	179 519	100,0
FAHRZEUGE(OHNE KRAFTFAHRZEUGE)	129 196	72 251	154 072	60 490	33,8
PHARMAZEUTISCHE ERZEUGNISSE	35 618	36 771	44 959	35 759	19,9
KRAFTFAHRZEUGE	8 150	8 955	14 435	22 435	12,5
SONSTIGE MASCHINEN	7 663	8 197	6 576	6 308	3,5
UHREN FEINMECHAN U OPT ERZEUGN	2 310	2 857	6 976	5 265	2,9
SONSTIGE CHEMISCHE ENDERZEUGN	3 779	2 488	4 050	4 929	2,7
ELEKTROTECHNISCHE ERZEUGNISSE	1 851	1 154	1 352	3 136	1,7
SONST CHEMISCHE VORERZEUGNISSE	2 349	1 355	2 454	3 119	1,7
SONSTIGE EISENWAREN	1 251	2 122	1 211	2 993	1,7
GETREIDE REIS MUELLEPEIERZ	858	1 486	1 842	2 928	1,6
EDELMETALLERZEUGNISSE	536	896	2 878	2 838	1,6
WERKZEUGMASCHINEN WALZWERKSANL	1 063	2 600	1 634	2 170	1,2
KUNSTSTOFFE	2 912	1 124	3 093	2 167	1,2
TEXTILFERTIGERZEUGNISSE	677	1 031	1 197	1 573	0,9
TEERFARBSTOFFE	3 252	2 223	1 328	1 478	0,8
SONST FARBSTOFFE FARBEN LÄCKE	1 001	1 113	1 132	1 474	0,8
LANDMASCHINEN U ACKERSCHLEPPER	811	641	1 413	1 444	0,8
BUEROMASCHINEN	725	775	639	1 280	0,7
PAPIER- UND DRUCKMASCHINEN	666	274	2 197	1 228	0,7
PUMPEN DRUCKLUFTMASCHINEN	699	465	463	1 118	0,6
FOERDERMITTEL	264	3 466	11 416	1 079	0,6

EINFUHR UND AUSFUHR SPEZIALHANDEL NACH HERSTELLUNGS- UND VERBRAUCHSLÄNDERN

WARENBENENNUNG	1979	1980	1981	1982	
		1 000 DM			VH
ROHTABAK UND TABAKERZEUGNISSE	12	203	2 919	1 073	0,6
EDELSTEINE SCHMUCKSTEINE	64	161	475	959	0,5
NAHRUNGSMITTELINDUSTRIEMASCHIN	498	318	953	809	0,5
WAREN AUS KUNSTSTOFFEN	398	447	625	776	0,4
WERKZEUGE LANDWIRTSCH GERAETE	400	356	575	744	0,4
KAUTSCHUKWAREN	294	118	297	662	0,4
KRAFTMASCHINEN	133	356	169	618	0,3
BLECH AUS EISEN	2 383	2 791	3 378	617	0,3
SONST WAREN A UNEDLEN METALLEN	753	861	632	555	0,3
STAB- UND FORMEISEN	165	1 157	412	545	0,3
ERZEUG A STEIN TON PORZ	626	599	265	539	0,3
PHOTOCHEMISCHE ERZEUGNISSE	109	90	75	498	0,3
HOPFEN	358	540	679	492	0,3
PAPIER UND PAPIERWAREN BUECHER	355	498	577	488	0,3
GLASERZEUGNISSE	642	399	429	486	0,3
LEDER PELZE UND WAREN DARAUS	182	470	972	481	0,3
SONSTIGE CHEMISCHE HALBWAREN	290	168	256	368	0,2
MINERALISCHE BAUSTOFFE	9	6	313	322	0,2
ALKOHOLISCHE GETRAENKE	242	388	281	321	0,2

KUBA

E I N F U H R	55 849	105 270	60 625	78 151	100,0
DESTILLERZ A MINERALOEL U TEER	14 771	39 598	12 791	29 299	37,5
SONSTIGE ERZE UND METALLASCHEN	19 648	27 868	19 425	28 052	35,9
HONIG	1 489	2 578	3 488	3 959	5,1
ROHTABAK UND TABAKERZEUGNISSE	4 148	3 384	3 772	3 588	4,6
NAHRUNGSFETTE OELFRUECHTE ERN	527	561	489	2 409	3,1
FUTTERMITTEL (OHNE GETREIDE)	9 649	24 384	13 993	2 116	2,7
TEXTILFERTIGERZEUGNISSE	7	155	2	1 270	1,6
OBST SUEDEFR GEM U OBSTKONS	430	549	935	1 250	1,6
GEMUESE HUELSENFR Z E KART	2 984	2 835	2 044	1 204	1,5
PAPIER UND PAPIERWAREN BUECHER	46	118	801	1 051	1,3
SONSTIGE NE-METALLE				701	0,9
FISCHE UND FISCHZUBEREITUNGEN	498	287	391	441	0,6
ZUCKER		364	612	358	0,5
A U S F U H R	192 157	188 086	208 203	155 759	100,0
SONSTIGE CHEMISCHE ENDERZEUGN	29 352	28 807	37 796	22 815	14,6
SONST CHEMISCHE VORERZEUGNISSE	6 650	13 604	17 442	13 621	8,7
SONSTIGE MASCHINEN	17 520	16 613	13 339	11 431	7,3
UHREN FEINMECHAN U OPT ERZEUGN	10 222	6 501	9 279	10 398	6,7
NAHRUNGSFETTE OELFRUECHTE ERN	77	14 111	5 021	10 243	6,6
PHARMAZEUTISCHE ERZEUGNISSE	9 367	9 454	10 401	8 699	5,6
DESTILLERZ A MINERALOEL U TEER	94	444	1 432	8 357	5,4
KRAFTFAHRZEUGE	19 431	12 064	8 913	8 147	5,2
ELEKTROTECHNISCHE ERZEUGNISSE	6 669	5 945	10 465	5 195	3,3
KUNSTSTOFFE	8 041	15 478	16 323	4 412	2,8
PUMPEN DRUCKLUFTMASCHINEN	2 041	1 084	4 446	3 598	2,3
SONSTIGE CHEMISCHE HALBWAREN	4 602	4 352	3 898	3 274	2,1
WERKZEUGMASCHINEN WALZWERKSANL	1 965	681	2 924	2 743	1,8
SONSTIGE EISENWAREN	9 450	5 983	6 489	2 516	1,6
PAPIER- UND DRUCKMASCHINEN	11 770	1 953	817	2 438	1,6
LANDMASCHINEN U ACKERSCHLEPPER	1 304	2 305	1 489	2 252	1,4
TEXTIL LEDERINDUSTRIEMASCHINEN	1 382	1 385	2 205	1 744	1,1
SONST FARBSTOFFE FARBEN LACKE	1 744	1 151	2 764	1 614	1,0
NAHRUNGSMITTELINDUSTRIEMASCHIN	682	1 881	3 735	1 521	1,0
WERKZEUGE LANDWIRTSCH GERAETE	1 312	1 631	1 844	1 497	1,0
TEERFARBSTOFFE	2 242	3 078	3 181	1 471	0,9
STAHLROEHREN	2 631	1 615	1 819	1 429	0,9
STAB- UND FORMEISEN	3 098	6 223	4 464	1 301	0,8
PHOTOCHEMISCHE ERZEUGNISSE	201	846	825	962	0,6
BLECH AUS EISEN	1 046	875	1 944	844	0,5
TEXTILFERTIGERZEUGNISSE	779	596	759	835	0,5
KAUTSCHUKWAREN	1 018	1 034	354	759	0,5
SONST TECHN OELE UND FETTE	279	617	1 455	702	0,5
FORDERMITTEL	149	399	217	701	0,5
MINERALISCHE BAUSTOFFE		378	79	664	0,4
DRAHT AUS EISEN	4 820	1 135	2 001	664	0,4
GLASERZEUGNISSE	423	398	665	651	0,4
NE-METALL-VORERZEUGNISSE	3 709	1 151	904	647	0,4
ROHTABAK UND TABAKERZEUGNISSE	5	1	485	588	0,4

EINFUHR UND AUSFUHR SPEZIALHANDEL NACH HERSTELLUNGS- UND VERBRAUCHSLÄNDERN

WARENBENENNUNG	1979	1980	1981	1982	
		1 000 DM			VH
WAREN AUS KUNSTSTOFFEN	732	667	417	572	0,4
KRAFTMASCHINEN	770	710	167	520	0,3
PAPIER UND PAPIERWAREN BUECHER	930	767	1 961	518	0,3
FETTSÄUREN PARAFFIN VASELIN	716	230	468	470	0,3
SONSTIGE NE-METALLE		230	81	407	0,3
BUEROMASCHINEN	191	175	87	342	0,2
DEXTRINE GELATINE UND LEIME	415	201	117	311	0,2
<u>WESTINDIEN</u>					
E I N F U H R	1 798	1 430	567	1 241	100,0
PAPIER UND PAPIERWAREN BUECHER	101	62	127	693	55,8
GEWUERZE	560	416	176	349	28,1
A U S F U H R	4 030	3 893	4 540	5 112	100,0
KUNSTSTOFFE	667	524	732	746	14,6
PUMPEN DRUCKLUFTMASCHINEN	5	23	4	458	9,0
FOERDERMITTEL	55	2	4	430	8,4
KRAFTFAHRZEUGE	215	238	189	349	6,8
PAPIER UND PAPIERWAREN BUECHER	33	214	136	325	6,4
<u>REP. HAITI</u>					
E I N F U H R	11 262	17 647	21 628	31 977	100,0
TEXTILFERTIGERZEUGNISSE	2 186	5 415	13 740	20 664	64,6
ROHKAKAO KAKAOERZEUGNISSE	3 142	4 596	1 817	4 346	13,6
FUTTERMITTEL (OHNE GETREIDE)				1 319	4,1
KAFFEE	2 346	3 495	1 866	1 171	3,7
OBST SUECER GEM. U. OBSTKONS.	531	459	567	940	2,9
ELEKTROTECHNISCHE ERZEUGNISSE	906	62	59	711	2,2
WAREN AUS KUNSTSTOFFEN		294	322	675	2,1
FETTSÄUREN PARAFFIN VASELIN	176	245	180	420	1,3
A U S F U H R	17 182	17 263	18 497	27 542	100,0
TEXTILFERTIGERZEUGNISSE	1 248	614	1 803	6 706	24,3
GETREIDE REIS MUELLEREIERZ			2 745	2 962	10,8
PHARMAZEUTISCHE ERZEUGNISSE	1 278	1 476	1 657	1 771	6,4
SONSTIGE EISENWAREN	974	926	700	1 384	5,0
ELEKTROTECHNISCHE ERZEUGNISSE	1 735	765	1 392	900	3,3
EDELMETALLERZEUGNISSE	334	258	442	847	3,1
SONSTIGE MASCHINEN	1 078	892	375	834	3,0
KRAFTFAHRZEUGE	1 295	1 802	1 856	821	3,0
SONSTIGE CHEMISCHE ENDERZEUGN.	359	489	608	593	2,2
SONST. CHEMISCHE VORERZEUGNISSE	177	301	433	557	2,0
NAHRUNGSFETTE OELFPUFECHE ERN.	967	229	80	550	2,0
TEXTILGESPINSTE	44	43	204	540	2,0
SONST. WAREN A. UNEDLEN METALLEN	287	310	252	487	1,8
TEXTIL LEDERINDUSTRIEMASCHINEN	438	426	242	431	1,6
PAPIER UND PAPIERWAREN BUECHER	98	135	253	390	1,4
NAHRUNGSMITTELINDUSTRIEMASCHIN.	117	74	202	324	1,2
WERKZEUGE LANDWIRTSCH. GERAETE	295	234	240	323	1,2
<u>BAHAMAS</u>					
E I N F U H R	635 468	652 606	57 614	15 674	100,0
ALKOHOLISCHE GETRAENKE	5 983	9 654	13 566	7 770	49,6
PHARMAZEUTISCHE ERZEUGNISSE	6 642	9 333	6 786	7 027	44,8
A U S F U H R	16 924	17 715	107 464	33 354	100,0
ALKOHOLISCHE GETRAENKE	7 371	8 339	9 322	10 087	30,2
ELEKTROTECHNISCHE ERZEUGNISSE	162	57	58	9 672	29,0
SONST. CHEMISCHE VORERZEUGNISSE	157	411	1 041	5 155	15,5
EDELMETALLERZEUGNISSE	1 785	1 919	2 017	1 749	5,2
PHARMAZEUTISCHE ERZEUGNISSE	37	1 654	2 865	1 429	4,3
KRAFTFAHRZEUGE	125	169	979	748	2,2
ERZEUG. A. STEIN. TON. PORZ.	605	507	676	595	1,8

EINFUHR UND AUSFUHR SPEZIALHANDEL NACH HERSTELLUNGS- UND VERBRAUCHSLÄNDERN

WARENBENENNUNG	1979	1980	1981	1982	
<u>TURKS CAICOS</u>		1 000 DM			VH
E I N F U H R	10	19	1		100,0
A U S F U H R	188	135	231	581	100,0
ALKOHOLISCHE GETRAENKE	144	102	95	417	71,8
<u>DOMINIK REP</u>					
E I N F U H R	13 874	14 402	16 960	7 451	100,0
FUTTERMITTEL (OHNE GETREIDE)				3 017	40,5
ROHTABAK UND TABAKERZEUGNISSE	2 653	2 833	3 205	2 236	30,0
OBST SUEDFR GEM U OBSTKONS	826	1 493	828	867	11,6
ROHKAKAO KAKAOERZEUGNISSE	110	30	204	328	4,4
A U S F U H R	48 584	57 875	67 790	59 632	100,0
KRAFTFAHRZEUGE	2 499	4 458	4 032	6 481	10,9
SONSTIGE CHEMISCHE ENDERZEUGN	2 828	5 018	5 895	5 918	9,9
PHARMAZEUTISCHE ERZEUGNISSE	6 646	6 408	5 689	5 608	9,4
KUNSTSTOFFE	4 153	4 385	5 392	5 584	9,4
SONST CHEMISCHE VORERZEUGNISSE	1 879	4 382	5 504	4 540	7,6
SONSTIGE MASCHINEN	1 479	4 499	2 991	2 593	4,3
ALKOHOLISCHE GETRAENKE	1 311	1 189	1 422	2 073	3,5
LANDMASCHINEN U ACKERSCHLEPFER	1 998	2 025	2 960	1 838	3,1
NE-METALL-VORERZEUGNISSE	786	550	1 000	1 652	2,8
KRAFTMASCHINEN	409	1 722	8 478	1 598	2,7
BLECH AUS EISEN	1 863	1 417	526	1 581	2,7
SONST FARBSTOFFE FARBEEN LACKE	718	547	911	1 501	2,5
SONST WAREN A UNEDLEN METALLEN	1 864	1 497	1 252	1 473	2,5
NAHRUNGSMITTELINDUSTRIEMASCHIN	1 247	1 130	2 152	1 426	2,4
TEERFARBSTOFFE	1 185	1 283	1 035	1 217	2,0
UHREN FEINMECHAN U OPT ERZEUGN	1 225	2 054	1 916	1 189	2,0
TEXTILGESPINSTE	413	180	270	1 108	1,9
TEXTIL LEDERINDUSTRIEMASCHINEN	1 518	655	529	967	1,6
ELEKTROTECHNISCHE ERZEUGNISSE	800	1 037	1 034	947	1,6
FETTSAEUREN PARAFFIN VASELIN	239	490	352	831	1,4
SONSTIGE CHEMISCHE HALBWAREN	354	333	689	793	1,3
KAUTSCHUKWAREN	659	387	739	714	1,2
SONSTIGE EISENWAREN	592	1 146	1 741	644	1,1
PAPIER UND PAPIERWAREN BUECHER	765	606	463	617	1,0
WERKZEUGE LANDWIRTSCH GERAETE	855	648	701	538	0,9
PHOTOCHEMISCHE ERZEUGNISSE	244	428	481	482	0,8
DEXTRINE GELATINE UND LEIME	606	270	347	466	0,8
WAREN AUS KUNSTSTOFFEN	524	638	749	384	0,6
EDELMETALLERZEUGNISSE	391	255	335	355	0,6
ZUCKER	246	143	425	318	0,5
TEXTILFERTIGERZEUGNISSE	97	554	190	316	0,5
PAPIER- UND DRUCKMASCHINEN	1 329	822	423	308	0,5
<u>AM JUNG F IN</u>					
E I N F U H R	245	282	221	102	100,0
A U S F U H R	12 394	8 623	11 215	5 966	100,0
EDELMETALLERZEUGNISSE	685	930	754	1 158	19,4
UHREN FEINMECHAN U OPT ERZEUGN	8 709	5 108	5 158	1 063	17,8
KRAFTFAHRZEUGE	707	581	581	893	15,0
ALKOHOLISCHE GETRAENKE	99	231	627	738	12,4
<u>GUADELOUPE</u>					
E I N F U H R	1 602	3 694	2 127	814	100,0
ALKOHOLISCHE GETRAENKE	1 162	3 192	1 532	591	72,6
A U S F U H R	25 742	28 840	29 458	27 185	100,0
KRAFTFAHRZEUGE	14 538	16 606	16 351	12 976	47,7
ERZEUG A STEIN TON PCRZ	2 149	2 002	2 837	2 152	7,9
ELEKTROTECHNISCHE ERZEUGNISSE	1 608	1 890	1 660	2 053	7,6

EINFUHR UND AUSFUHR SPEZIALHANDEL NACH HERSTELLUNGS- UND VERBRAUCHSLÄNDERN

WARENBENENNUNG	1979	1980	1981	1982	
		1 000 DM			VH
STAB- UND FORMEISEN	103	1 016	1 120	1 399	5,1
KAUTSCHUKWAREN	700	616	923	970	3,6
SONSTIGE MASCHINEN	776	661	1 051	684	2,5
WAREN AUS KUNSTSTOFFEN	457	466	445	583	2,1
PHARMAZEUTISCHE ERZEUGNISSE	62	29	64	464	1,7
WERKZEUGMASCHINEN WALZWERKSANL	158	195	151	417	1,5
SONSTIGE CHEMISCHE ENDERZEUGN	666	233	339	380	1,4
EDELMETALLERZEUGNISSE	228	182	189	333	1,2
BUEROMASCHINEN	478	412	265	312	1,1
LEDER PELZE UND WAREN DARAUS	86	160	144	301	1,1
<u>DOMINICA</u>					
E I N F U H R		29	373	22	100,0
A U S F U H R		288	726	553	100,0
<u>MARTINIQUE</u>					
E I N F U H R	13 390	18 910	10 855	20 959	100,0
ALKOHOLISCHE GETRAENKE	12 469	16 615	10 348	20 681	98,7
A U S F U H R	23 691	30 063	27 778	29 819	100,0
KRAFTFAHRZEUGE	14 136	17 131	15 533	18 103	60,7
KAUTSCHUKWAREN	1 089	1 412	1 530	1 487	5,0
ELEKTROTECHNISCHE ERZEUGNISSE	1 271	1 616	1 455	1 309	4,4
ERZEUG A STEIN TON PORZ	1 265	1 919	2 134	1 249	4,2
SONSTIGE MASCHINEN	501	665	605	1 099	3,7
STAB- UND FORMEISEN	427	668	488	649	2,2
LEB TIERE FLEISCH FLEISCHWAREN			41	539	1,8
GLASERZEUGNISSE	262	342	390	378	1,3
SONSTIGE EISENWAREN	280	321	431	323	1,1
SONSTIGE CHEMISCHE ENDERZEUGN	547	389	171	309	1,0
UHREN FEINMECHAN U OPT ERZEUGN	215	201	205	300	1,0
<u>KAIMANINSELN</u>					
E I N F U H R	1 878	1 909	1 920	7	100,0
A U S F U H R	2 761	920	746	3 227	100,0
FAHRZEUGE(OHNE KRAFTFAHRZEUGE)	2 200	89		2 020	62,6
EDELMETALLERZEUGNISSE	277	428	303	445	13,8
<u>JAMAICA</u>					
E I N F U H R	12 345	13 261	13 306	12 345	100,0
ALKOHOLISCHE GETRAENKE	5 817	5 491	6 438	6 038	48,9
ROHKAKAO KAKAOERZEUGNISSE	3 365	2 559	2 923	1 842	14,9
OBST SUEDFR GEM U OBSTKONS	645	890	968	1 514	12,3
GEWUERZE	886	579	814	930	7,5
LEB PFLANZEN ZIERGAEFT ERZEUGN	853	713	692	368	3,0
ROHTABAK UND TABAKERZEUGNISSE	107	239	392	328	2,7
A U S F U H R	35 694	25 248	53 084	56 180	100,0
GETREIDE REIS MUELLEREIERZ	6 857	3 186	14 570	19 212	34,2
KRAFTFAHRZEUGE	2 016	1 952	5 379	13 361	23,8
SONSTIGE MASCHINEN	1 077	1 724	2 277	3 102	5,5
KUNSTSTOFFE	4 307	2 278	2 069	2 830	5,0
SONSTIGE CHEMISCHE HALBWAREN	216	249	1 659	1 265	2,3
SONSTIGE EISENWAREN	889	856	1 284	1 141	2,0
SONSTIGE CHEMISCHE ENDERZEUGN	2 050	893	2 186	779	1,4
PHARMAZEUTISCHE ERZEUGNISSE	905	540	992	766	1,4
PAPIER- UND DRUCKMASCHINEN	840	171	1 491	762	1,4
PUMPEN DRUCKLUFTMASCHINEN	235	170	245	698	1,2
WERKZEUGMASCHINEN WALZWERKSANL	709	234	710	651	1,2
DRAHT AUS EISEN	77	49	662	547	1,0

EINFUHR UND AUSFUHR SPEZIALHANDEL NACH HERSTELLUNGS- UND VERBRAUCHSLÄNDERN

WARENBENENNUNG	1979	1980	1981	1982	
		1 000 DM			VH
UHREN FEINMECHAN U OPT ERZEUGN	399	457	482	541	1,0
BLECH AUS EISEN	1 227	3 827	6 673	537	1,0
ALKOHOLISCHE GETRÄENKE	133	205	311	523	0,9
DEXTRINE GELATINE UND LEIME	420	190	413	478	0,9
SONST CHEMISCHE VORERZUGNISSE	918	576	477	478	0,9
ELEKTROTECHNISCHE ERZEUGNISSE	1 495	1 474	853	461	0,8
NAHRUNGSMITTELINDUSTRIEMASCHIN	109	61	149	458	0,8
LANDMASCHINEN U ACKERSCHLEPPER	565	320	428	414	0,7
PAPIER UND PAPIERWAREN RUECKER	159	321	323	411	0,7
EDELMETALLERZEUGNISSE	418	35	554	379	0,7
ERZEUG A STEIN TON PORZ	214	643	340	368	0,7
FOERDERMITTEL	80	289	113	332	0,6
FETTSÄUREN PARAFFIN VASELIN	326	125	728	305	0,5
<u>ST LUCIA</u>					
E I N F U H R		10	4	6	100,0
A U S F U H R		802	2 016	1 048	100,0
<u>ST VINCENT</u>					
E I N F U H R		37	75	79	100,0
A U S F U H R		236	725	614	100,0
<u>BARBADOS</u>					
E I N F U H R	1 063	1 103	1 896	2 460	100,0
SONSTIGE EISENWAREN	104	155	272	943	38,3
TEXTILFERTIGERZEUGNISSE	240	274	778	648	26,3
ALKOHOLISCHE GETRÄENKE	71	80	255	567	23,0
A U S F U H R	12 786	11 627	15 816	20 342	100,0
KRAFTFAHRZEUGE	358	729	2 170	4 396	21,6
SONSTIGE MASCHINEN	145	368	604	3 005	14,8
ELEKTROTECHNISCHE ERZEUGNISSE	222	159	150	1 683	8,3
SONST CHEMISCHE VORERZEUGNISSE	673	1 493	1 153	995	4,9
SONSTIGE CHEMISCHE ENDERZEUGN	541	588	758	962	4,7
PHARMAZEUTISCHE ERZEUGNISSE	3 235	2 087	2 680	840	4,1
EDELMETALLERZEUGNISSE	1 152	898	735	659	3,2
WERKZEUGMASCHINEN WALZWERKSANL	141	235	578	644	3,2
SONSTIGE EISENWAREN	120	139	255	606	3,0
ERZEUG A STEIN TON PORZ	336	421	432	595	2,9
LANDMASCHINEN U ACKERSCHLEPPER	64	136	320	485	2,4
UHREN FEINMECHAN U OPT ERZEUGN	310	321	529	433	2,1
PAPIER- UND DRUCKMASCHINEN	662	627	638	361	1,8
<u>TRINIDAD TOP</u>					
E I N F U H R	98 585	82 595	115 030	144 432	100,0
DESTILLIERZ A MINERALÖL U TEER	92 718	73 273	105 187	139 127	96,3
KAFFEE				603	0,4
A U S F U H R	56 740	55 529	57 358	91 358	100,0
SONSTIGE MASCHINEN	3 364	6 061	11 089	9 579	10,5
KRAFTFAHRZEUGE	2 663	3 518	6 125	9 064	9,9
ELEKTROTECHNISCHE ERZEUGNISSE	14 709	5 703	2 789	6 202	6,8
FOERDERMITTEL	748	2 193	1 723	5 752	6,3
WERKZEUGMASCHINEN WALZWERKSANL	4 345	5 028	2 435	4 831	5,3
SONSTIGE CHEMISCHE ENDERZEUGN	3 137	2 422	2 511	3 560	3,9
RUEROMASCHINEN	790	1 690	825	3 434	3,8
NAHRUNGSMITTELINDUSTRIEMASCHIN	2 862	955	1 855	2 940	3,2
SONSTIGE EISENWAREN	2 189	1 777	3 312	2 695	2,9
KUNSTSTOFFE	2 265	2 067	1 548	2 639	2,9
SONST CHEMISCHE VORERZEUGNISSE	2 390	3 279	955	2 096	2,3

EINFUHR UND AUSFUHR SPEZIALHANDEL NACH HERSTELLUNGS- UND VERBRAUCHSLAENDERN

WARENBENENNUNG	1979	1980	1981	1982	
		1 000 DM			VH
PAPIER- UND DRUCKMASCHINEN	1 484	1 260	1 423	2 003	2,2
WAREN AUS KUNSTSTOFFEN	854	984	691	1 959	2,1
ALKOHOLISCHE GETRAENKE	284	474	754	1 561	1,7
SONSTIGE CHEMISCHE HALBWAREN	929	723	1 311	1 492	1,6
UHREN FEINMECHAN U OFT ERZEUGN	1 001	1 130	1 183	1 456	1,6
GLASERZEUGNISSE	515	832	833	1 420	1,6
TEXTILFERTIGERZEUGNISSE	386	484	592	1 394	1,5
LANDMASCHINEN U ACKERSCHLEPPER	219	163	515	1 381	1,5
GETREIDE REIS MUELLEREIERZ	296	683	543	1 318	1,4
WERKZEUGE LANDWIRTSCH GERAETE	523	916	1 287	1 279	1,4
PHARMAZEUTISCHE ERZEUGNISSE	759	1 011	620	1 274	1,4
PAPIER UND PAPIERWAREN RUECHER	638	951	1 009	1 258	1,4
PUMPEN DRUCKLUFTMASCHINEN	616	1 354	838	1 178	1,3
LEDER PELZE UND WAREN DARAUS	381	408	530	1 053	1,2
MINERALISCHE BAUSTOFFE	40	860	994	879	1,0
SONST WAREN A UNEDLEN METALLEN	509	723	642	845	0,9
STICKSTOFF A N G DUENGEMITTEL	660	456	402	804	0,9
BLECH AUS EISEN	235	788	1 189	725	0,8
KAUTSCHUKWAREN	209	406	179	629	0,7
EDELMETALLERZEUGNISSE	258	285	471	569	0,6
SONST FARBSTOFFE FARBEN LACKE	415	228	448	414	0,5
TEERFARBSTOFFE	338	306	431	387	0,4
PLANZL U SONST ROHST CHEM IND	39	30	48	306	0,3
<u>GRENADA</u>					
E I N F U H R	6 696	4 303	4 840	3 879	100,0
GEWUERZE	1 903	1 479	1 759	2 084	53,7
ROHKAKAO KAKAOERZEUGNISSE	4 793	2 808	3 071	1 795	46,3
A U S F U H R	996	381	877	2 108	100,0
<u>NL ANTILLEN</u>					
E I N F U H R	86 830	78 354	127 599	279 979	100,0
DESTILLERZ A MINERALOEL U TEER	72 770	61 872	95 706	260 240	92,9
ALKOHOLISCHE GETRAENKE	9 608	13 790	14 686	11 255	4,0
PHARMAZEUTISCHE ERZEUGNISSE	1 765	1 455	1 970	4 301	1,5
KAFFEE			13 619	939	0,3
KUPFER ROH AUCH LEGIERT	117	48	58	308	0,1
A U S F U H R	37 225	65 496	93 810	61 396	100,0
EDELMETALLERZEUGNISSE	3 506	4 362	4 916	6 823	11,1
ELEKTROTECHNISCHE ERZEUGNISSE	2 147	3 229	4 062	5 785	9,4
FAHRZEUGE(OHNE KRAFTFAHRZEUGE)	3 257	28 295	46 893	5 103	8,3
KRAFTFAHRZEUGE	1 414	1 585	3 300	4 757	7,7
SONSTIGE MASCHINEN	1 415	1 307	2 644	4 161	6,8
SONSTIGE EISENWAREN	1 172	1 995	2 473	3 855	6,3
TEXTILFERTIGERZEUGNISSE	2 606	2 653	3 297	3 791	6,2
PUMPEN DRUCKLUFTMASCHINEN	526	1 464	1 446	3 403	5,5
SONSTIGE CHEMISCHE ENDERZEUGN	1 069	1 185	2 049	1 672	2,7
STAHLROEHREN	378	672	887	1 655	2,7
HOLZWAREN	1 783	1 307	1 714	1 481	2,4
UHREN FEINMECHAN U OPT ERZEUGN	2 380	1 538	1 522	1 471	2,4
PHARMAZEUTISCHE ERZEUGNISSE	1 046	1 527	1 285	1 470	2,4
ERZEUG A STEIN TON FORZ	1 357	1 208	1 602	1 338	2,2
KRAFTMASCHINEN	498	589	1 374	1 194	1,9
WAREN AUS KUNSTSTOFFEN	587	729	916	1 136	1,9
GUSSPOEHPEN SCHMIEDEBARER GUSS	1 945	1 717	678	923	1,5
ALKOHOLISCHE GETRAENKE	566	635	1 097	920	1,5
LEDER PELZE UND WAREN DARAUS	716	633	680	872	1,4
PAPIER UND PAPIERWAREN RUECHER	576	460	598	817	1,3
WERKZEUGE LANDWIRTSCH GERAETE	472	386	507	674	1,1
WAREN A KUPFER U KUPFERLEGIER	93	99	193	601	1,0
SONST CHEMISCHE VORERZEUGNISSE	458	307	513	575	0,9
BLECH AUS EISEN	1 748	908	1 065	551	0,9
SONST WAREN A UNEDLEN METALLEN	355	466	890	531	0,9
RUEROMASCHINEN	448	442	520	486	0,8
GLASERZEUGNISSE	242	257	299	410	0,7

EINFUHR UND AUSFUHR SPEZIALHANDEL NACH HERSTELLUNGS- UND VERBRAUCHSLÄNDERN

WARENBENENNUNG	1979	1980	1981	1982	
	1 000 DM				VH
KOLUMBIEN					
E I N F U H R	1 246 328	1 252 630	1 272 352	1 474 487	100,0
KAFFEE	1 028 943	1 061 030	1 061 901	1 329 072	90,1
OBST SUEDFR GEM U OBSTKONS	55 273	64 306	65 652	44 626	3,0
LEB PFLANZEN ZIERGAERT ERZEUGN	27 674	38 200	44 070	37 524	2,5
BAUMWOLLE REISSBAUMWOLLE ABF	13 942	12 414	21 981	12 794	0,9
LEDER PELZE UND WAREN DARAUS	17 778	16 312	10 449	9 460	0,6
TEXTILGESPINSTE	18 585	24 261	12 349	9 419	0,6
ROHTABAK UND TABAKERZEUGNISSE	8 233	8 353	10 921	9 028	0,6
DESTILLERZ A MINERALOEL U TEER	50 851		3 058	6 678	0,5
TEXTILFERTIGERZEUGNISSE	9 945	7 781	5 044	5 544	0,4
EDELSTEINE SCHMUCKSTEINE	6 145	2 984	6 771	2 653	0,2
DEXTRINE GELATINE UND LEIME	900	644	739	2 001	0,1
PAPIER UND PAPIERWAREN BUECHER	573	836	997	1 281	0,1
FISCHE UND FISCHZUBEREITUNGEN	838	949	658	532	
ELEKTROTECHNISCHE ERZEUGNISSE	20	6	71	528	
A U S F U H R	525 591	527 358	584 036	641 129	100,0
ELEKTROTECHNISCHE ERZEUGNISSE	149 567	61 854	82 195	92 018	14,4
KRAFTFAHRZEUGE	31 301	41 481	37 441	70 440	11,0
SONSTIGE MASCHINEN	39 388	42 768	36 749	57 821	9,0
TEXTIL LEDERINDUSTRIEMASCHINEN	29 103	37 818	65 096	48 495	7,6
SONST CHEMISCHE VORERZEUGNISSE	38 501	39 596	43 528	44 178	6,9
PHARMAZEUTISCHE ERZEUGNISSE	29 651	31 505	37 222	39 142	6,1
KUNSTSTOFFE	26 675	20 249	22 446	25 460	4,0
UHREN FEINMECHAN U OPT ERZEUGN	10 548	13 504	18 170	24 388	3,8
KRAFTMASCHINEN	1 414	7 781	23 525	23 486	3,7
SONSTIGE CHEMISCHE ENDERZEUGN	14 237	16 819	19 454	22 148	3,5
PAPIER- UND DRUCKMASCHINEN	12 947	15 394	13 266	20 809	3,2
NAHRUNGSMITTELINDUSTRIEMASCHIN	21 429	33 065	13 569	15 495	2,4
WERKZEUGMASCHINEN WALZWERKSANL	13 890	26 466	11 419	13 763	2,1
BLECH AUS EISEN	7 268	4 079	19 361	12 263	1,9
TEERFARBSTOFFE	15 057	13 738	14 571	11 678	1,8
PUMPEN DRUCKLUFTMASCHINEN	5 263	9 297	9 749	11 458	1,8
FOERDERMITTEL	4 424	2 704	5 478	7 658	1,2
LANDMASCHINEN U ACKERSCHLFFPER	4 691	3 144	4 482	7 625	1,2
SONSTIGE CHEMISCHE HALBWAREN	5 471	10 109	5 951	7 335	1,1
SONSTIGE EISENWAREN	5 943	9 040	9 630	6 709	1,0
PAPIER UND PAPIERWAREN BUECHER	4 170	4 359	5 284	6 376	1,0
SONST FARBSTOFFE FAREEN LACKE	5 260	3 123	4 613	5 518	0,9
WERKZEUGE LANDWIRTSCH GERAETE	4 421	4 469	4 327	4 646	0,7
TEXTILFERTIGERZEUGNISSE	1 695	2 261	2 560	4 292	0,7
PHOTOCHEMISCHE ERZEUGNISSE	1 466	1 915	2 639	3 697	0,6
EDELMETALLERZEUGNISSE	1 612	3 090	2 832	3 467	0,5
BUEROMASCHINEN	973	687	1 662	3 297	0,5
FETTSAEUREN PARAFFIN VASELIN	1 586	2 856	6 238	3 079	0,5
WAREN AUS KUNSTSTOFFEN	1 479	1 193	1 867	2 550	0,4
STAB- UND FORMEISEN	3 343	4 043	8 085	2 470	0,4
TEXTILGESPINSTE	1 717	1 729	3 430	2 418	0,4
SONST WAREN A UNEDLEN METALLEN	2 546	1 757	2 582	2 364	0,4
FAHRZEUGE(OHNE KRAFTFAHRZEUGE)	2 204	1 638	1 934	2 118	0,3
GLASERZEUGNISSE	1 474	1 581	1 371	1 911	0,3
KAUTSCHUKWAREN	849	1 457	1 467	1 684	0,3
GLASMASSE ROHGLAS	796	595	758	1 433	0,2
NE-METALL-VORERZEUGNISSE	726	1 237	2 872	1 192	0,2
EISENHALBWAREN	1 490	1 171	5 128	1 191	0,2
MESSERSCHMIEDEWAREN	453	958	1 086	928	0,1
MINERALISCHE BAUSTOFFE	383	283	1 062	927	0,1
DESTILLERZ A MINERALOEL U TEER	367	654	922	845	0,1
STAHLROEHREN	568	1 009	758	832	0,1
ERZEUG A STEIN TON PORZ	876	893	597	825	0,1
DRAHT AUS EISEN	613	496	752	816	0,1
ALKOHOLISCHE GETRAENKE	378	929	640	707	0,1
PLANZL U SONST ROHST CHEM IND	160	309	340	677	0,1
DEXTRINE GELATINE UND LEIME	260	281	495	612	0,1
SONST TECHN OELE UND FETTE	117	308	325	592	0,1
SONSTIGE TEXTILROHSTOFFE	60	46	612	565	0,1
HOLZWAREN	83	410	669	527	0,1
MUSIKINSTRUMENTE KINDERSPIELZ	449	630	569	495	0,1
KAUTSCHUK BEARBEITET	284	171	234	379	0,1
LEDER PELZE UND WAREN DARAUS	259	271	356	310	

EINFUHR UND AUSFUHR SPEZIALHANDEL NACH HERSTELLUNGS- UND VERBRAUCHSLÄNDERN

WARENBENENNUNG	1979	1980	1981	1982	
		1 000 DM			VH
GEWUERZE	23	75	34	300	
<u>VENEZUELA</u>					
E I N F U H R	448 445	684 919	828 123	1 202 241	100,0
ERDOEL ROH	263 782	449 441	658 099	989 113	82,3
DESTILLERZ A MINERALOEL U TEER	76 300	68 769	46 503	109 064	9,1
EISENERZE	71 437	85 292	79 419	56 544	4,7
EISENHALBWAREN	13 486	8 193	20 293	18 436	1,5
ALUMINIUM ROH AUCH LEGIERT	4 593	32 748	3 372	9 194	0,8
SONST CHEMISCHE VORERZEUGNISSE		3	7	3 452	0,3
BLECH AUS EISEN				2 952	0,2
ROHKAPO KAKAOERZEUGNISSE	7 598	7 911	4 365	2 294	0,2
FLEKTROTECHNISCHE ERZEUGNISSE	280	2 771	597	336	
A U S F U H R	1 071 323	1 094 100	1 246 471	1 377 016	100,0
ELEKTROTECHNISCHE ERZEUGNISSE	184 839	196 863	156 185	196 326	14,3
KRAFTFAHRZEUGE	27 140	28 483	40 999	141 496	10,3
SONSTIGE MASCHINEN	136 264	151 760	148 472	117 966	8,6
STAHLROEHREN	1 855	7 596	59 959	108 592	7,9
BLECH AUS EISEN	19 035	14 595	50 839	47 890	3,5
KUNSTSTOFFE	59 539	46 022	39 338	45 838	3,3
SONST CHEMISCHE VORERZEUGNISSE	38 626	35 401	56 593	45 660	3,3
PHARMAZEUTISCHE ERZEUGNISSE	30 824	27 904	27 150	41 290	3,0
SONSTIGE EISENWAREN	38 014	45 859	50 036	39 963	2,9
WERKZEUGMASCHINEN WALZWERKSANL	57 315	53 296	32 018	39 214	2,8
SONSTIGE CHEMISCHE ENDERZEUGN	26 075	25 995	37 088	36 986	2,7
PAPIER- UND DRUCKMASCHINEN	21 306	25 757	18 456	33 256	2,4
NAHRUNGSMITTELINDUSTRIEMASCHIN	22 502	21 910	36 381	31 544	2,3
UHREN FEINMECHAN U OPT ERZEUGN	30 330	24 972	27 554	30 993	2,3
STAB- UND FORMEISEN	24 350	19 319	27 477	26 373	1,9
FOERDERMITTEL	25 853	17 789	22 724	25 557	1,9
PUMPEN DRUCKLUFTMASCHINEN	20 213	17 374	23 071	23 694	1,7
MINERALISCHE RAUSTOFFE	8 995	22 999	19 438	22 835	1,7
LANDMASCHINEN U ACKERSCHLEPPER	16 524	8 809	23 028	20 536	1,5
PAPIER UND PAPIERWAREN BUECHER	13 455	16 104	16 664	18 946	1,4
NE-METALL-VORERZEUGNISSE	6 742	12 394	19 718	17 936	1,3
TEXTIL LEDERINDUSTRIEMASCHINEN	28 001	18 544	15 429	14 951	1,1
BUEROMASCHINEN	8 618	9 740	15 782	14 404	1,0
SONST FARESTOFFE FAREEN LACKE	6 672	6 465	11 783	14 256	1,0
SONSTIGE CHEMISCHE HALBWAREN	16 746	11 117	12 011	12 386	0,9
TEERFARBSTOFFE	11 407	13 578	14 562	12 266	0,9
SONST WAREN A UNEDLEN METALLEN	5 955	6 449	9 629	11 511	0,8
GETREIDE PEIS MUELLEREIERZ	6 308	7 059	12 129	10 893	0,8
FAHRZEUGE(OHNE KRAFTFAHRZEUGE)	906	2 429	520	10 649	0,8
FETTSAEUREN PARAFFIN VASELIN	9 729	14 728	9 664	10 239	0,7
MESSERSCHMIEDEWAREN	5 541	7 539	8 578	9 932	0,7
WERKZEUGE LANDWIRTSCH GERAETE	7 632	7 108	8 360	9 021	0,7
WAREN AUS KUNSTSTOFFEN	5 077	7 409	11 790	8 545	0,6
STICKSTOFF A N G DUENGEMITTEL	383	59	252	8 360	0,6
EISENHALBWAREN	23 626	23 795	6 707	8 092	0,6
KAUTSCHUKWAREN	4 249	5 599	6 129	7 976	0,6
GLASERZEUGNISSE	4 020	3 972	5 686	7 957	0,6
TEXTILFERTIGERZEUGNISSE	7 450	6 675	8 272	6 248	0,5
PHOTOCHEMISCHE ERZEUGNISSE	6 452	7 354	7 023	6 207	0,5
HOPFEN	2 367	2 951	7 341	5 589	0,4
KRAFTMASCHINEN	4 476	4 073	7 307	5 192	0,4
ERZEUG A STEIN TON PORZ	5 187	7 149	4 986	5 125	0,4
DRAHT AUS EISEN	18 744	3 792	4 444	3 991	0,3
LEDER PELZE UND WAREN DARAUS	1 853	2 662	2 423	3 613	0,3
EDELMETALLERZEUGNISSE	2 368	2 207	3 030	3 488	0,3
MUSIKINSTRUMENTE KINDERSPIELZ	1 657	1 347	1 988	2 900	0,2
GUSSROEHREN SCHMIEDBARER GUSS	450	1 385	545	2 743	0,2
NAHRUNGSFETTE OELFRUECHTE FRN	1 680	1 284	1 186	1 813	0,1
TEXTILGESPINSTE	1 512	1 478	1 465	1 751	0,1
DEXTRINE GELATINE UND LEIME	2 942	2 533	2 320	1 730	0,1
ALKOHOLISCHE GETRAENKE	1 010	1 574	1 564	1 480	0,1
HOLZWAREN	1 467	1 860	1 023	1 338	0,1
DESTILLERZ A MINERALOEL U TEER	937	6 022	3 997	1 255	0,1
WAREN A KUPFER U KUPFERLEGIER	684	859	1 054	951	0,1
PLANZL U SONST ROHST CHEM IND	404	256	546	709	0,1
ALUMINIUM ROH AUCH LEGIERT	157	520	772	623	

EINFUHR UND AUSFUHR SPEZIALHANDEL NACH HERSTELLUNGS- UND VERBRAUCHSLÄNDERN

WARENBENENNUNG	1979	1980	1981	1982	VH
		1 000 DM			
GLASMASSE ROHGLAS	241	146	609	584	
EDELSTEINE SCHMUCKSTEINE	164	115	321	565	
FURNIEPE SPERRHOLZ UND DGL	675	932	1 390	538	
KAESE	374	455	475	534	
ROHGUMMEN SCHELLACK GALSAME	346	193	223	503	
GEMUESE HUELSENFR Z E KART	577	423	330	406	
SONST TECHN OELE UND FETTE	87	90	306	372	
FISCHE UND FISCHZUBEITUNGEN	388	274	395	349	
KAUTSCHUK BEARBEITET	801	538	1 247	343	
<u>GUYANA</u>					
E I N F U H R	19 731	40 389	48 018	31 269	100,0
BAUXIT UND KRYOLITH	19 413	37 154	36 086	28 342	90,6
ALKOHOLISCHE GETRAENKE	3	1 957	2 497	2 310	7,4
LEB TIERF FLEISCH FLEISCHWAREN	198	114	53	517	1,7
A U S F U H R	8 956	7 566	11 273	21 140	100,0
ELEKTROTECHNISCHE ERZEUGNISSE	406	613	469	5 950	28,1
FOERDERMITTEL	49	564	56	4 270	20,2
SONSTIGE EISENWAREN	543	471	98	3 164	15,0
WERKZEUGMASCHINEN WALZWERKSANL	693	263	402	2 979	14,1
SONSTIGE MASCHINEN	1 237	1 607	1 779	1 797	8,5
KRAFTFAHRZEUGE	358	392	1 427	1 224	5,8
<u>SURINAM</u>					
E I N F U H R	94 863	160 365	48 851	117 620	100,0
ALUMINIUM ROH AUCH LEGIERT	38 352	81 788	22 478	72 034	61,2
GETREIDE REIS MUELLEREIERZ	20 797	14 179	20 329	34 636	29,4
SONSTIGE CHEMISCHE HALBWAREN	25 606	55 308		7 359	6,3
BAUXIT UND KRYOLITH	4 733	4 940	3 246	2 062	1,8
HOLZ ZU HOLZMASSE RUNDHOLZ	847	679	1 177	927	0,8
A U S F U H R	22 594	23 890	43 206	33 564	100,0
SONSTIGE MASCHINEN	1 879	3 592	7 059	3 843	11,4
ELEKTROTECHNISCHE ERZEUGNISSE	2 170	1 654	2 441	3 028	9,0
SONSTIGE CHEMISCHE ENDERZEUGN	1 489	1 897	1 992	2 474	7,4
WAREN AUS KUNSTSTOFFEN	453	572	588	2 328	6,9
LANDMASCHINEN U ACKERSCHLEPPER	922	717	1 555	2 120	6,3
KUNSTSTOFFE	1 191	1 091	1 594	2 056	6,1
SONSTIGE EISENWAREN	1 417	1 145	3 803	1 702	5,1
SONST WAREN A UNEDLEN METALLEN	593	644	656	1 352	4,0
KRAFTFAHRZEUGE	771	691	1 709	1 303	3,9
PUMPEN DRUCKLUFTMASCHINEN	257	54	173	1 257	3,7
FOERDERMITTEL	816	611	1 102	1 144	3,4
GETREIDE REIS MUELLEREIERZ	6	38	340	860	2,6
NAHRUNGSMITTELINDUSTRIEMASCHIN	900	1 384	2 714	763	2,3
WERKZEUGE LANDWIRTSCH GERAETE	534	571	517	703	2,1
LEDER PELZE UND WAREN DARAUS	285	333	774	693	2,1
SONST CHEMISCHE VORERZEUGNISSE	256	253	1 660	619	1,8
PHARMAZEUTISCHE ERZEUGNISSE	403	267	1 380	593	1,8
STAP- UND FORMEISEN	269	346	356	552	1,6
PAPIER UND PAPIERWAREN RUECHER	570	369	539	532	1,6
UHREN FEINMECHAN U OET ERZEUGN	477	545	499	524	1,6
TEXTILFERTIGERZEUGNISSE	418	402	409	491	1,5
WERKZEUGMASCHINEN WALZWERKSANL	937	758	530	427	1,3
SPEISE U INDUST SALZ KALIHOHS	206	178	176	314	0,9
<u>FR GUAYANA</u>					
E I N F U H R	156	124	346	356	100,0
A U S F U H R	3 989	3 807	6 275	23 987	100,0
SONSTIGE EISENWAREN	355	350	22	11 538	48,1
KRAFTFAHRZEUGE	1 627	1 957	2 680	3 344	13,9
ELEKTROTECHNISCHE ERZEUGNISSE	404	277	828	566	2,4
SONSTIGE MASCHINEN	232	22	1 150	476	2,0

EINFUHR UND AUSFUHR SPEZIALHANDEL NACH HERSTELLUNGS- UND VERBRAUCHSLÄNDERN

WARENBENENNUNG	1979	1980	1981	1982	
	1 000 DM				VH
<u>ECUADOR</u>					
E I N F U H R	146 947	131 851	139 248	130 605	100,0
OBST SUEDEFR GEM U OBSTKONS	59 198	69 470	82 959	84 944	65,0
KAFFEE	55 762	22 130	31 028	14 280	10,9
POHKAKAO KAKAOERZEUGNISSE	15 180	13 969	9 316	13 448	10,3
WOLLE AND TIERHAARE REISSWOLLE			7	3 893	3,0
FURNIERE SPERRHOLZ UND DGL	3 072	2 502	2 569	3 054	2,3
PLANZL U SONST ROHST CHEM IND	1 970	1 476	1 363	1 705	1,3
SONST TECHN OELE UND FETTE	892	41	652	1 666	1,3
FUTTERMITTEL (OHNE GETREIDE)				1 659	1,3
FLACHS HANF JUTE UND DGL	50	464	559	1 283	1,0
NAHRUNGSFETTE OELFRUECHTE ERN	5 679	6 275	3 672	1 163	0,9
RAU UND NUTZHOLZ SCHNITTHOLZ	1 432	1 518	1 297	854	0,7
ELEKTROTECHNISCHE ERZEUGNISSE	1 166	25	39	664	0,5
A U S F U H R	246 196	247 512	369 346	347 464	100,0
KRAFTFAHRZEUGE	31 302	27 522	41 884	62 802	18,1
ELEKTROTECHNISCHE ERZEUGNISSE	24 551	21 724	26 039	30 476	8,8
PHARMAZEUTISCHE ERZEUGNISSE	14 908	18 216	30 492	28 526	8,2
KUNSTSTOFFE	18 145	22 193	29 402	24 518	7,1
SONSTIGE MASCHINEN	20 982	16 994	22 881	24 437	7,0
SONSTIGE CHEMISCHE ENDERZEUGN	12 344	13 075	19 828	19 928	5,7
TEXTIL LEDERINDUSTRIEMASCHINEN	10 897	11 437	13 253	14 033	4,0
SONST CHEMISCHE VOREPZEUGNISSE	5 822	7 500	10 054	12 425	3,6
BLECH AUS EISEN	4 667	7 082	19 145	11 543	3,3
UHREN FEINMECHAN U OPT ERZEUGN	6 494	8 077	7 514	10 389	3,0
WERKZEUGMASCHINEN WALZWERKSANL	7 758	6 818	8 226	8 528	2,5
PAPIER- UND DRUCKMASCHINEN	5 738	5 583	6 507	7 832	2,3
TEERFARBSTOFFE	4 435	5 760	6 849	6 267	1,8
LANDMASCHINEN U ACKERSCHLEPPER	6 425	11 009	12 657	5 580	1,6
EDELMETALLERZEUGNISSE	186	2 152	3 508	4 377	1,3
SONSTIGE EISENWAREN	5 584	4 744	5 189	3 949	1,1
FOERDERMITTEL	4 442	4 984	17 962	3 875	1,1
WERKZEUGE LANDWIRTSCH GERAETE	2 397	2 777	3 304	3 805	1,1
FETTSAEUREN PARAFFIN VASELIN	2 319	2 526	2 640	3 796	1,1
SONST FARBSTOFFE FARBEN LACKE	1 565	2 367	5 054	3 744	1,1
NAHRUNGSMITTELINDUSTRIEMASCHIN	8 478	6 023	6 737	3 688	1,1
KRAFTMASCHINEN	7 469	2 051	16 220	3 683	1,1
SONSTIGE CHEMISCHE HALBWAREN	1 805	1 769	1 615	2 875	0,8
SONST WAREN A UNEDLEN METALLEN	1 719	1 787	2 606	2 733	0,8
STICKSTOFF A N G DUENGEMITTEL	249	820	1 486	2 712	0,8
WAREN AUS KUNSTSTOFFEN	1 525	2 044	2 567	2 426	0,7
TEXTILFERTIGERZEUGNISSE	1 301	850	1 132	2 249	0,6
PAPIER UND PAPIERWAREN BUECHER	2 036	2 360	1 997	2 169	0,6
PUMPEN DRUCKLUFTMASCHINEN	4 062	2 467	3 358	2 162	0,6
NE-METALL-VORERZEUGNISSE	502	1 827	1 942	1 966	0,6
TEXTILGESPINSTE	1 028	665	2 294	1 914	0,6
MINERALISCHE BAUSTOFFE	950	784	3 249	1 873	0,5
GLASERZEUGNISSE	1 317	1 544	1 756	1 836	0,5
STAHLROEHREN	21	83	134	1 529	0,4
SONSTIGE TEXTILROHSTOFFE	147	641	1 687	1 489	0,4
BUEROMASCHINEN	2 198	1 224	1 942	1 465	0,4
KAUTSCHUKWAREN	1 847	902	1 290	1 404	0,4
PHOTOCHEMISCHE ERZEUGNISSE	889	1 268	1 271	1 212	0,3
STAB- UND FORMEISEN	990	1 863	1 424	1 182	0,3
HOPFEN	214	895	712	816	0,2
GLASMASSE ROHGLAS	147	252	255	610	0,2
ERZEUG A STEIN TON PORZ	480	430	815	592	0,2
MESSERSCHNIEDEWAREN	350	542	373	548	0,2
HOLZWAREN	475	278	200	460	0,1
DEXTRINE GELATINE UND LEIME	321	302	512	441	0,1
SONST TECHN OELE UND FETTE	64	267	448	424	0,1
DRAHT AUS EISEN	2 806	361	497	412	0,1
<u>PERU</u>					
E I N F U H R	255 735	308 559	260 205	326 740	100,0
FUTTERMITTEL (OHNE GETREIDE)	71 515	45 772	39 274	59 479	18,2
ZINKERZE	19 723	58 769	48 933	47 539	14,5

EINFUHR UND AUSFUHR SPEZIALHANDEL NACH HERSTELLUNGS- UND VERBRAUCHSLÄNDERN

WARENBENENNUNG	1979	1980	1981	1982	VH
		1 000 DM			
KUPFER ROH AUCH LEGIERT	9 390	35 500	13 614	27 813	8,5
BAUMWOLLE REISSBAUMWOLLE ABF	13 073	11 769	9 639	23 340	7,1
NAHRUNGSFETTE OELFRUECHTE ERN	9 366	6 172	1 733	22 141	6,8
TEXTILGESPINSTE	17 331	20 319	21 017	22 000	6,7
BLEIERZE	19 207	30 000	9 534	18 686	5,7
SONSTIGE ERZE UND METALLASCHEN	33 425	29 836	23 503	16 804	5,1
WOLLE AND TIERHAARE REISSWOLLE	12 907	13 009	18 062	15 388	4,7
FISCHE UND FISCHZUEREBITUNGEN	3 759	8 669	7 140	8 138	2,5
OBST SUEDFR GEM U OBSTKONS	1 487	2 550	4 670	6 384	2,0
SONSTIGE NE-METALLE	57	63	1 466	5 613	1,7
TEXTILFERTIGERZEUGNISSE	8 104	5 894	6 416	5 088	1,6
LEDER PELZE UND WAREN DARAUS	4 506	5 177	5 019	3 510	1,1
KAFFEE	4 523	2 757	1 456	3 406	1,0
FETTSAEUREN PARAFFIN VASELIN	4 252	1 925	2 080	2 188	0,7
DAERME	916	1 050	1 079	1 000	0,3
ROHKAKAO KAKAOERZEUGNISSE		2	48	625	0,2
BAU UND NUTZHOELZ SCHNITTHOELZ	658	502	1 231	477	0,1
SONST TECHN OELE UND FETTE	572	1 975	743	467	0,1
PLANZL U SONST ROHST CHEM IND	239	246	259	366	0,1
SONST CHEMISCHE VORERZEUGNISSE	597	577	842	305	0,1
A U S F U H R	295 987	349 778	853 517	597 777	100,0
KRAFTFAHRZEUGE	9 559	17 975	93 803	52 454	8,8
ELEKTROTECHNISCHE ERZEUGNISSE	17 234	32 061	48 570	44 547	7,5
SONSTIGE MASCHINEN	42 011	26 797	54 340	39 989	6,7
KUNSTSTOFFE	22 231	24 419	28 581	33 718	5,6
SONSTIGE CHEMISCHE ENDERZEUGN	14 580	21 782	24 736	24 097	4,0
NAHRUNGSMITTELINDUSTRIEMASCHIN	2 912	3 389	19 595	23 951	4,0
SONST CHEMISCHE VORERZEUGNISSE	16 060	24 912	28 129	23 070	3,9
TEXTIL LEADERINDUSTRIEMASCHINEN	20 088	22 530	66 180	22 232	3,7
PHARMAZEUTISCHE ERZEUGNISSE	10 908	22 399	20 412	19 572	3,3
UHREN FEINMECHAN U OPT ERZEUGN	3 277	6 299	9 231	12 142	2,0
SONSTIGE EISENWAREN	3 719	5 794	23 706	11 296	1,9
PAPIER- UND DRUCKMASCHINEN	2 379	9 380	16 049	10 517	1,8
TEERFARBSTOFFE	6 066	7 971	10 226	8 497	1,4
WERKZEUGMASCHINEN WALZWERKSANL	2 404	10 939	8 149	8 273	1,4
PUMPEN DRUCKLUFTMASCHINEN	6 654	5 416	14 745	7 293	1,2
PAPIER UND PAPIERWAREN BUECHER	2 431	4 096	4 003	5 739	1,0
FOERDERMITTEL	4 042	5 203	7 664	5 338	0,9
WERKZEUGE LANDWIRTSCH GERAETE	1 230	3 735	6 307	4 831	0,8
SONSTIGE CHEMISCHE HALBWAREN	2 725	4 530	4 234	4 529	0,8
SONST FARBSTOFFE FAREEN LACKE	2 887	4 857	5 157	4 443	0,7
BLECH AUS EISEN	1 059	3 024	5 230	4 315	0,7
EISENHALBWAREN	247	1 127	1 941	4 308	0,7
LANDMASCHINEN U ACKERSCHLEPPER	561	1 050	3 335	4 130	0,7
STICKSTOFF A N G DUENGEMITTEL	3 423	4 434	4 996	3 922	0,7
NE-METALL-VORERZEUGNISSE	2 859	4 232	5 468	3 658	0,6
KRAFTMASCHINEN	1 124	3 882	15 659	3 839	0,6
BUEROMASCHINEN	1 153	2 241	4 979	3 655	0,6
FAHRZEUGE(OHNE KRAFTFAHRZEUGE)	62 922	154	21 896	3 365	0,6
KAUTSCHUKWAREN	1 670	2 461	3 294	3 295	0,6
FETTSAEUREN PARAFFIN VASELIN	1 166	2 178	1 934	3 166	0,5
STAB- UND FORMEISEN	2 162	3 317	2 118	3 115	0,5
WAREN AUS KUNSTSTOFFEN	1 691	2 288	2 452	2 816	0,5
HOPFEN	551	1 363	550	2 383	0,4
SONST WAREN A UNEDLEN METALLEN	569	1 439	3 169	2 376	0,4
MINERALISCHE BAUSTOFFE	1 334	772	1 287	2 129	0,4
TEXTILFERTIGERZEUGNISSE	1 301	1 537	1 598	1 958	0,3
SONSTIGE TEXTILROHSTOFFE	572	8 462	1 509	1 477	0,2
GLASERZEUGNISSE	634	1 232	1 689	1 438	0,2
PHOTOCHEMISCHE ERZEUGNISSE	463	1 086	860	1 340	0,2
MESSERSCHMIEDEWAREN	295	557	512	1 156	0,2
ERZEUG A STEIN TON PORZ	1 335	783	1 622	1 070	0,2
DRAHT AUS EISEN	3 316	1 838	618	957	0,2
STAHLROEHREN	682	879	1 506	795	0,1
DESTILLERZ A MINERALOEL U TEER	707	657	721	740	0,1
LEDER PELZE UND WAREN DARAUS	22	98	128	572	0,1
TEXTILGESPINSTE	277	3 953	469	561	0,1
NAHRUNGSFETTE OELFRUECHTE ERN	19	61	1 540	445	0,1
DEXTRINE GELATINE UND LEIME	150	637	717	400	0,1
ALKOHOLISCHE GETRAENKE	139	299	544	309	0,1

EINFUHR UND AUSFUHR SPEZIALHANDEL NACH HERSTELLUNGS- UND VERBRAUCHSLÄNDERN

WARENBENENNUNG	1979	1980	1981	1982	
			1 000 DM		VH
BRASILIEN					
E I N F U H R	2 531 401	2 908 664	3 449 384	4 191 749	100,0
EISENERZE	554 708	686 174	867 775	925 567	22,1
KAFFEE	210 889	310 175	403 747	605 970	14,5
FUTTERMITTEL (OHNE GETREIDE)	326 121	341 758	486 344	415 527	9,9
OBST SUEDFR GEM U OBSTKONS	150 528	187 600	231 831	290 609	6,9
PLECH AUS EISEN	273	12 563	16 245	159 605	3,8
EISENHALBWAREN	71 105	78 193	77 512	155 805	3,7
KRAFTFAHRZEUGE	149 335	130 938	134 358	151 330	3,6
TEXTILFERTIGERZEUGNISSE	143 157	168 487	150 032	144 175	3,4
HOLZMASSE ZELLSTOFFE	40 931	86 338	134 788	141 756	3,4
TEXTILGESPINSTE	78 162	93 898	90 657	112 037	2,7
LEB TIERE FLEISCH FLEISCHWAREN	14 594	26 360	81 636	108 422	2,6
ROHTABAK UND TABAKERZEUGNISSE	82 164	79 703	72 508	88 754	2,1
NAHRUNGSFETTE OELFRUECHTE ERN	144 633	103 532	70 911	72 417	1,7
LEDER PELZE UND WAREN DARAUS	111 608	88 875	66 373	72 344	1,7
BAUXIT UND KRYOLITH		2 738	13 061	63 387	1,5
FURNIERE SPERRHOLZ UND DGL	56 105	60 961	51 664	53 993	1,3
ELEKTROTECHNISCHE ERZEUGNISSE	38 974	40 953	47 265	46 623	1,1
DESTILLIERZ A MINERALOEL U TEER	116	11 331	11 316	37 067	0,9
SONSTIGE MASCHINEN	9 078	8 380	10 277	31 058	0,7
ROHKAKAO KAKAOERZEUGNISSE	72 079	76 832	45 820	28 943	0,7
PHARMAZEUTISCHE ERZEUGNISSE	17 449	10 676	20 211	25 129	0,6
WOLLE AND TIERHAARE REISSWOLLE	14 181	18 908	26 409	24 481	0,6
PAPIER UND PAPIERWAREN BUECHER	4 228	3 719	26 636	20 270	0,5
SONST CHEMISCHE VORERZEUGNISSE	13 484	19 600	26 426	19 757	0,5
EDELSTEINE SCHMUCKSTEINE	5 376	8 689	19 493	19 633	0,5
STAB- UND FORMEISEN	4 315	10 107	14 523	18 652	0,4
KUNSTSTOFFE	3 999	8 847	9 824	18 078	0,4
FETTSAEUREN PARAFFIN VASELIN	12 743	12 741	19 307	18 009	0,4
GEWUERZE	12 853	7 764	13 796	17 234	0,4
BAU UND NUTZHOLZ SCHNITTHOLZ	23 825	42 242	23 302	15 214	0,4
SONST TECHN OELE UND FETTE	34 095	11 978	23 366	12 540	0,3
HOLZWAREN	12 521	15 068	12 876	12 505	0,3
SONSTIGE NE-METALLE	89	464	10 627	10 149	0,2
SONSTIGE EISENWAREN	960	3 296	6 240	10 081	0,2
DAERME	6 457	9 052	10 368	9 465	0,2
PUMPEN DRUCKLUFTMASCHINEN	2 824	2 778	2 867	7 843	0,2
KAUTSCHUKWAREN	4 185	5 089	7 779	7 563	0,2
SONSTIGE ERZE UND METALLASCHEN	20 581	13 065	8 234	6 535	0,2
WAREN AUS KUNSTSTOFFEN	545	851	2 087	5 907	0,1
SONSTIGE CHEMISCHE HALBWAREN	1 020	1 403	2 416	4 656	0,1
UHREN FEINMECHAN U OPT ERZEUGN	3 459	4 694	3 045	4 633	0,1
PLANZL U SONST ROHST CHEM	2 866	3 504	3 243	4 220	0,1
NAHRUNGSMITTELINDUSTRIEMASCHIN	195	211	721	3 554	0,1
WERKZEUGMASCHINEN WALZWERKSANL	3 788	3 707	4 305	3 454	0,1
TEXTIL LEDERINDUSTRIEMASCHINEN	636	161	463	3 292	0,1
BAUMWOLLE REISSBAUMWOLLE ABF	441	79	5 201	2 765	0,1
ERZEUG A STEIN TON PORZ	3 640	4 819	4 513	2 716	0,1
BUEROMASCHINEN	3 134	2 789	2 782	2 180	0,1
GETREIDE REIS MUELLEREIERZ	2 602	1 118	1 934	2 120	0,1
GLASERZEUGNISSE	57	415	3 171	1 982	
FISCHE UND FISCHZUBEREITUNGEN	2 036	2 564	2 171	1 915	
FELLE UND HAEUTE	10 275	7 429	3 775	1 776	
MESSERSCHMIEDEWAREN	869	912	1 033	1 711	
LEB PFLANZEN ZIERGAERT ERZEUGN	2 914	2 859	1 930	1 675	
ALKOHOLISCHE GETRAENKE	1 431	1 019	5 494	1 550	
SONSTIGE CHEMISCHE ENDERZEUGN	431	920	1 134	1 456	
STAHLROEHREN	663	930		1 319	
EDELMETALLERZEUGNISSE	2 626	1 357	4 554	1 274	
WERKZEUGE LANDWIRTSCH GERAETE	892	999	836	1 192	
STICKSTOFF A N G DUENGEMITTEL		1		1 111	
FOERDERMITTEL	2 552	2 617	1 717	866	
MINERALISCHE BAUSTOFFE	129	1 083	650	635	
GUSSROEHREN SCHMIEDBARER GUSS	121	618	140	588	
GEMUESE HUELSENFR Z E KART	60	88	60	551	
DRAHT AUS EISEN	786	3 435	1 157	549	
PAPIER- UND DRUCKMASCHINEN	361	175	584	471	
FAHRZEUGE(OHNE KRAFTFAHRZEUGE)	227	672	170	414	
DEXTRINE GELATINE UND LEIME	130	494	670	334	
TEE	149	229	764	326	
A U S F U H R	2 379 201	2 798 638	2 277 066	2 162 564	100,0

EINFUHR UND AUSFUHR SPEZIALHANDEL NACH HERSTELLUNGS- UND VERBRAUCHSLAENDERN

WARENBENENNUNG	1979	1980	1981	1982	
	1 000 DM				VH
ELEKTROTECHNISCHE ERZEUGNISSE	267 189	294 630	267 197	321 077	14,8
SONST CHEMISCHE VORERZEUGNISSE	301 586	329 267	259 358	303 910	14,1
SONSTIGE MASCHINEN	227 232	567 595	332 185	243 093	11,2
KRAFTFAHRZEUGE	104 513	138 916	189 924	155 067	7,2
WERKZEUGMASCHINEN WALZWERKSANL	346 519	292 233	182 318	142 069	6,6
KUNSTSTOFFE	97 029	109 703	85 467	109 276	5,1
PHARMAZEUTISCHE ERZEUGNISSE	89 467	98 680	95 434	95 605	4,4
TEXTIL LEDERINDUSTRIEMASCHINEN	104 737	117 354	95 294	91 279	4,2
PUMPEN DRUCKLUFTMASCHINEN	72 211	76 854	70 580	63 106	2,9
SONSTIGE CHEMISCHE ENDERZEUGN	44 516	47 535	36 229	57 751	2,7
UHKEN FEINMECHAN U OPT ERZEUGN	59 422	60 358	49 682	47 446	2,2
TEERFARBSTOFFE	35 380	45 778	36 256	45 072	2,1
PAPIER- UND DRUCKMASCHINEN	52 846	58 039	44 449	36 724	1,7
BLECH AUS EISEN	93 785	50 478	71 398	36 545	1,7
SONSTIGE EISENWAREN	27 689	40 987	26 034	33 842	1,6
KRAFTMASCHINEN	26 584	37 933	25 254	32 648	1,5
SONST FARBSTOFFE FARFEN LACKE	24 750	32 189	21 680	24 826	1,1
SONSTIGE CHEMISCHE HALBWAREN	16 429	22 714	18 852	23 363	1,1
NE-METALL-VORERZEUGNISSE	18 540	16 086	20 803	17 970	0,8
FOERDERMITTEL	34 793	17 056	33 020	16 061	0,7
KOHLN EINSCHL PRESSK KOKS	38 182	13 821	10 137	14 715	0,7
EISENHALBWAREN	9 826	14 328	3 780	14 224	0,7
PAPIER UND PAPIERWAREN BUECHER	21 611	17 118	17 332	13 633	0,6
BUEROMASCHINEN	18 032	28 227	9 956	12 717	0,6
STICKSTOFF A N G DUENGEMITTEL	18 965	14 762	14 613	11 050	0,5
STAB- UND FORMEISEN	14 596	22 959	17 275	10 386	0,5
WERKZEUGE LANDWIRTSCH GERAETE	9 968	10 372	10 863	10 331	0,5
WAREN AUS KUNSTSTOFFEN	5 812	6 553	6 750	8 641	0,4
ERZEUG A STEIN TON PORZ	7 392	12 955	12 823	8 311	0,4
MINERALISCHE BAUSTOFFE	4 608	4 299	19 621	7 808	0,4
HOPFEN	3 235	3 741	6 024	6 588	0,3
GLASERZEUGNISSE	5 583	5 252	4 862	6 537	0,3
SONST WAREN A UNEDLEN METALLEN	7 386	9 674	8 073	6 002	0,3
TEXTILFERTIGERZEUGNISSE	4 809	4 536	9 959	5 933	0,3
NAHRUNGSMITTELINDUSTRIEMASCHIN	30 766	13 071	11 742	5 923	0,3
PHOTOCHEMISCHE ERZEUGNISSE	2 886	2 955	3 764	5 902	0,3
FAHRZEUGE(OHNE KRAFTFAHRZEUGE)	27 374	41 232	30 306	5 463	0,3
DESTILLERZ A MINERALOEL U TEER	3 816	2 706	3 595	4 977	0,2
KAUTSCHUK BEARBEITET	5 021	1 926	3 134	4 837	0,2
STAHLROEHREN	6 345	8 754	4 940	4 689	0,2
ALKOHOLISCHE GETRAENKE	1 725	2 010	2 280	4 423	0,2
WAREN A KUPFER U KUPFERLEGIER	1 316	750	3 825	4 059	0,2
ALUMINIUM ROH AUCH LEGIERT	4 590	10 837	4 182	4 052	0,2
EISENBAHNOERBAUMATERIAL	4 469	555	268	3 754	0,2
TEXTILGESPINSTE	5 777	9 673	9 339	3 619	0,2
GETREIDE REIS MUELLEREIENZ	441	2 206	370	3 357	0,2
SONSTIGE NE-METALLE	3 729	2 082	2 224	3 092	0,1
DRAHT AUS EISEN	4 660	4 810	2 805	2 834	0,1
KAUTSCHUKWAREN	3 700	4 759	3 275	2 805	0,1
LEDER PELZE UND WAREN DARAUS	2 122	1 954	1 666	2 413	0,1
LANDMASCHINEN U ACKERSCHLEPPER	3 709	1 585	1 669	2 106	0,1
EDELMETALLERZEUGNISSE	1 069	1 366	2 199	1 963	0,1
FETTSAEUREN PARAFFIN VASELIN	2 676	2 142	1 019	1 842	0,1
GEMUESE HUELSENFR Z E KART	1 865	1 420	3 359	1 800	0,1
ROHGUMMEN SCHELLACK FALSAME	932	865	986	1 556	0,1
SONSTIGE PHOSPHORDUENGEMITTEL	957	1 854	522	1 529	0,1
PLANZL U SONST ROHST CHEM IND	646	973	1 467	1 318	0,1
FISCHE UND FISCHZUBEREITUNGEN	558	799	2 101	1 221	0,1
GLASHASSE ROHGLAS	429	962	1 100	1 090	0,1
GUSSROEHREN SCHMIEDBARER GUSS	452	1 651	2 327	1 004	
DAERME	609	672	688	863	
SONSTIGE TEXTILROHSTOFFE	920	1 353	713	805	
DEXTRINE GELATINE UND LEIME	890	648	631	661	
MUSIKINSTRUMENTE KINDERSPIELZ	1 483	830	693	555	
EDELSTEINE SCHMUCKSTEINE	612	350	1 268	528	
ZUCKER	205	740	998	508	
KUPFER ROH AUCH LEGIERT	3 001	244	199	330	
POHTABAK UND TABAKERZEUGNISSE	664	710	423	308	

CHILE

E I N F U H R	1 022 445	1 096 500	1 046 691	1 187 914	100,0
KUPFER ROH AUCH LEGIERT	568 311	550 946	488 302	484 781	40,8

EINFUHR UND AUSFUHR SPEZIALHANDEL NACH HERSTELLUNGS- UND VERBRAUCHSLÄNDERN

WARENBENENNUNG	1979	1980	1981	1982	
			1 000 DM		VH
FUTTERMITTEL (OHNE GETREIDE)	104 882	145 372	133 083	235 560	19,8
SONSTIGE ERZE UND METALLASCHEN	58 959	84 375	117 219	140 675	11,8
OBST SÜEDFR GEM U OBSTKONS	59 303	66 317	100 496	95 503	8,0
HOLZMASSE ZELLSTOFFE	28 165	27 186	43 799	45 628	3,8
WOLLE AND TIERHAARE FEISSWOLLE	11 102	35 045	44 697	34 648	2,9
NAHRUNGSFETTE OELFRUECHTE ERN	9 287	8 513	967	20 175	1,7
SONST CHEMISCHE VORERZEUGNISSE	4 635	11 016	15 370	19 372	1,6
KUPFERERZE KIESABBRÄENDE	65 362	49 018	1 333	12 147	1,0
GEMUESE HÜLSENFR Z E KART	9 450	6 943	5 911	5 783	0,5
FISCHE UND FISCHZUPEREITUNGEN	6 485	4 776	5 591	5 677	0,5
LEB TIERE FLEISCH FLEISCHWAREN	87	3 923	4 940	4 908	0,4
SONSTIGE NE-METALLE	2 868	2 003	914	3 314	0,3
EISENHALBWAREN		833	426	1 853	0,2
ERZEUG A STEIN TON PORZ	1 678	1 017	1 486	1 846	0,2
STICKSTOFF A N G DUENGEMITTEL	799	970	1 184	1 474	0,1
RAU UND NUTZ HOLZ SCHNITTHOLZ	26 972	29 928	16 383	1 401	0,1
NE-METALL-VORERZEUGNISSE	10 673	9 182	5 812	910	0,1
HONIG	1 996	1 223	1 813	684	0,1
DAERME	2	140	773	679	0,1
PAPIER UND PAPIERWAREN BUECHER	259	16	92	498	
FETTSÄUREN PARAFFIN VASELIN	1 000	769	174	465	
PLANZL U SONST ROHST CHEM IND	514	621	464	444	
EISENERZE	7 518			344	
HOLZ ZU HOLZMASSE RUNDHOLZ	2 570	802	595	335	
FELLE UND HAUTE	2 330	749	376	310	
A U S F U H R	490 526	501 752	732 008	481 545	100,0
KRAFTFAHRZEUGE	75 063	67 363	112 448	59 742	12,4
FLEKTROTECHNISCHE ERZEUGNISSE	39 187	49 341	68 239	52 998	11,0
SONSTIGE MASCHINEN	38 208	41 976	66 380	38 689	8,0
UHREN FEINMECHAN U OFT ERZEUGN	17 482	18 390	29 470	33 180	6,9
KUNSTSTOFFE	21 524	22 827	37 769	22 261	4,6
SONSTIGE CHEMISCHE ENDERZEUGN	18 319	23 787	31 103	21 426	4,4
SONST CHEMISCHE VORERZEUGNISSE	15 700	17 407	23 642	17 484	3,6
SONSTIGE EISENWAREN	13 606	18 769	26 942	15 309	3,2
PHARMAZEUTISCHE ERZEUGNISSE	13 745	15 464	17 519	15 169	3,2
FOERDERMITTEL	8 965	5 927	19 180	13 005	2,7
TEXTILFERTIGERZEUGNISSE	9 334	11 806	21 524	11 875	2,5
PUMPEN DRUCKLUFTMASCHINEN	9 360	11 611	12 110	11 307	2,3
FAHRZEUGE (OHNE KRAFTFAHRZEUGE)	15 476	3 310	9 855	10 124	2,1
WERKZEUGMASCHINEN WALZWERKSANL	13 092	15 776	14 981	9 380	1,9
NAHRUNGSMITTELINDUSTRIEMASCHIN	18 506	9 241	12 899	9 362	1,9
KRAFTMASCHINEN	2 294	4 849	2 112	8 004	1,7
PAPIER UND PAPIERWAREN BUECHER	4 962	7 433	12 168	7 802	1,6
PAPIER- UND DRUCKMASCHINEN	15 512	14 837	21 288	7 767	1,6
ZUCKER	363	1 828	1 782	7 763	1,6
WAREN AUS KUNSTSTOFFEN	4 219	5 417	9 181	6 351	1,3
BUEROMASCHINEN	5 118	6 226	10 922	6 164	1,3
PHOTOCHEMISCHE ERZEUGNISSE	4 522	4 394	6 195	6 148	1,3
GETREIDE PEIS MUELLEREIERZ	2 542	1 394	1 793	5 714	1,2
SONST FARBSTOFFE FARBEN LACKE	6 028	4 505	6 769	4 945	1,0
KAUTSCHUKWAREN	2 303	3 906	5 939	4 556	0,9
TEERFARBSTOFFE	7 930	7 292	8 355	4 541	0,9
NAHRUNGSFETTE OELFRUECHTE ERN	3 379	6 684	5 311	4 344	0,9
SONST WAREN A UNEDLEN METALLEN	6 538	6 572	8 128	4 254	0,9
TEXTIL LEDERINDUSTRIEMASCHINEN	14 362	11 831	9 948	4 104	0,9
MINERALISCHE BAUSTOFFE	1 444	1 521	6 607	3 897	0,8
WERKZEUGE LANDWIRTSCH GERAETE	3 981	4 529	6 689	3 335	0,7
GLASERZEUGNISSE	2 156	2 205	3 516	2 555	0,5
LEDER PELZE UND WAREN DARAUS	2 789	4 308	4 060	2 367	0,5
NE-METALL-VORERZEUGNISSE	2 244	2 954	4 175	2 316	0,5
HOLZWAREN	704	907	2 809	2 272	0,5
LANDMASCHINEN U ACKERSCHLEPPER	2 257	5 105	10 554	2 221	0,5
FETTSÄUREN PARAFFIN VASELIN	2 732	2 583	3 516	2 134	0,4
BLECH AUS EISEN	3 946	3 873	4 331	2 003	0,4
SONSTIGE CHEMISCHE HALBWAREN	2 026	2 187	2 485	1 971	0,4
POHKAKAO KAKAOERZEUGNISSE	544	833	1 891	1 630	0,3
MUSIKINSTRUMENTE KINDERSPIELZ	1 211	1 272	2 051	1 447	0,3
KAESE	427	1 222	3 811	1 440	0,3
STAB- UND FORMEISEN	3 549	4 179	6 326	1 420	0,3
MESSERSCHNIEDEWAREN	1 002	1 376	2 176	1 365	0,3
SONSTIGE TEXTILROHSTOFFE	4 583	7 284	3 697	1 316	0,3
STAHLROEHREN	2 295	1 374	1 186	1 296	0,3

EINFUHR UND AUSFUHR SPEZIALHANDEL NACH HERSTELLUNGS- UND VERBRAUCHSLAENDERN

WARENBENENNUNG	1979	1980	1981	1982	
		1 000 DM			VH
ERZEUG A STEIN TON PORZ	1 554	1 676	1 997	1 280	0,3
TEXTILGESPINSTE	9 013	7 644	7 722	1 033	0,2
DESTILLIERZ A MINERALOEL U TEER	1 479	995	1 602	970	0,2
ALKOHOLISCHE GETRAENKE	667	581	1 176	932	0,2
KAUTSCHUK BEARBEITET	954	1 101	1 249	856	0,2
EDELMETALLERZEUGNISSE	1 368	2 457	2 764	721	0,1
DRAHT AUS EISEN	935	1 242	1 139	654	0,1
DEXTRINE GELATINE UND LEIME	455	562	957	644	0,1
EDELSTEINE SCHMUCKSTEINE	116	80	294	550	0,1

BOLIVIEN

E I N F U H R	69 037	50 806	42 502	80 780	100,0
SONSTIGE NE-METALLE	27 261	26 339	27 283	55 254	68,4
SONSTIGE ERZE UND METALLASCHEN	20 589	9 178	5 790	8 519	10,5
KAFFEE	8 863	1 229	1 169	5 620	7,0
BLEIERZE				2 672	3,3
SONST CHEMISCHE VORERZEUGNISSE	1 638	1 228	1 092	1 381	1,7
TEXTILGESPINSTE	8	9	600	1 328	1,6
LEDER PELZE UND WAREN DARAUS	2 253	1 603	1 250	1 250	1,5
TEXTILFERTIGERZEUGNISSE	2 298	3 158	2 221	1 237	1,5
ZINKERZE	2 024	891		960	1,2
LEB TIERE FLEISCH FLEISCHWAREN	203	486	848	773	1,0
FELLE UND HAEUTE	845	740	390	487	0,6
BAU UND NUTZ HOLZ SCHNITTHOLZ	2 160	4 660	1 137	313	0,4

A U S F U H R

A U S F U H R	119 341	73 203	171 968	63 080	100,0
SONSTIGE MASCHINEN	20 789	5 749	14 571	7 710	12,2
ELEKTROTECHNISCHE ERZEUGNISSE	11 947	3 954	17 949	4 685	7,4
PHARMAZEUTISCHE ERZEUGNISSE	6 198	5 746	8 760	4 366	6,9
SONSTIGE CHEMISCHE ENDERZEUGN	6 556	5 903	7 182	4 301	6,8
STICKSTOFF A N G DUENGEMITTEL	1 863	2 898	3 493	3 725	6,0
TEXTIL LEDERINDUSTRIEMASCHINEN	4 155	1 945	4 857	3 607	5,7
KUNSTSTOFFE	8 178	6 218	7 437	3 509	5,6
KRAFTFAHRZEUGE	3 305	3 670	11 713	3 019	4,8
GETREIDE REIS MUELLEREIERZ	81	195		2 665	4,2
SONSTIGE EISENWAREN	3 030	1 732	33 261	2 499	4,0
SONST CHEMISCHE VORERZEUGNISSE	1 861	2 705	2 287	1 776	2,8
UHREN FEINMECHAN U OPT ERZEUGN	1 977	1 911	2 991	1 511	2,4
NAHRUNGSMITTELINDUSTRIEMASCHIN	11 421	1 279	5 416	1 487	2,4
TEXTILFERTIGERZEUGNISSE	667	724	2 685	1 275	2,0
WERKZEUGMASCHINEN WALZWERKSANL	1 579	2 157	3 783	1 206	1,9
TEERFARBSTOFFE	2 310	1 986	1 821	982	1,6
EISENHALBWAREN		655	1 413	974	1,5
PUMPEN DRUCKLUFTMASCHINEN	2 375	728	1 525	888	1,4
SONST FARBSTOFFE FARBEN LACKE	1 045	1 270	1 144	884	1,4
PAPIER- UND DRUCKMASCHINEN	1 051	794	1 842	870	1,4
WERKZEUGE LANDWIRTSCH GERAETE	1 237	1 205	2 074	845	1,3
WAREN AUS KUNSTSTOFFEN	780	964	1 287	812	1,3
PAPIER UND PAPIERWAREN BUECHER	701	950	967	782	1,2
TEXTILGESPINSTE	3 211	2 576	4 859	761	1,2
PHOTOCHEMISCHE ERZEUGNISSE	897	979	1 015	727	1,2
SONSTIGE CHEMISCHE HALBWAREN	667	525	994	583	0,9
SONST WAREN A UNEDLEN METALLEN	902	809	875	535	0,8
BUEROMASCHINEN	1 214	1 220	1 561	492	0,8
NE-METALL-VORERZEUGNISSE	221	114	683	482	0,8
GLASERZEUGNISSE	682	369	408	457	0,7
KRAFTMASCHINEN	4 088	1 162	133	367	0,6
DEXTRINE GELATINE UND LEIME	302	160	535	301	0,5

PARAGUAY

E I N F U H R	117 265	102 819	83 641	72 996	100,0
BAUMWOLLE REISSBAUMWOLLE AEF	20 594	26 030	25 437	41 638	57,0
FELLE UND HAEUTE	37 694	32 859	19 942	11 240	15,4
FUTTERMITTEL (OHNE GETREIDE)	8 435	7 777	5 129	4 671	6,4
LEDER PELZE UND WAREN DARAUS	1 792	1 848	2 903	3 797	5,2
SONST TECHN OELE UND FETTE	1 928	3 545	2 837	2 164	3,0
LEB TIERE FLEISCH FLEISCHWAREN	3 613	1 447	1 238	1 721	2,4
SONST CHEMISCHE VORERZEUGNISSE	1 602	2 121	1 785	1 469	2,0
OELFRUECHTE FUER TECHN OELE	7 153	12 667	7 367	1 227	1,7

EINFUHR UND AUSFUHR SPEZIALHANDEL NACH HERSTELLUNGS- UND VERBRAUCHSLÄNDERN

WARENBENENNUNG	1979	1980	1981	1982	
		1 000 DM			VH
ROHTABAK UND TABAKERZEUGNISSE	897	662	676	1 152	1,6
NAHRUNGSFETTE OELFRÜECHTE ERN	25 099	7 930	12 565	982	1,3
KAFFEE	5 314	2 696	175	555	0,8
WOLLE AND TIERHAARE REISSWOLLE	1 428	1 428	1 403	401	0,5
FETTSÄUREN PARAFFIN VASELIN	229	234	369	329	0,5
A U S F U H R	67 570	114 806	93 964	64 724	100,0
ELEKTROTECHNISCHE ERZEUGNISSE	12 105	51 334	25 993	12 107	18,7
KRAFTFAHRZEUGE	9 914	10 594	9 762	8 485	13,1
PHARMAZEUTISCHE ERZEUGNISSE	3 772	5 015	7 349	8 164	12,6
SONSTIGE CHEMISCHE ENDERZEUGN	3 838	4 836	5 852	5 543	8,6
KUNSTSTOFFE	4 428	3 931	5 739	3 376	5,2
SONSTIGE MASCHINEN	2 101	3 700	4 406	2 729	4,2
SONSTIGE EISENWAREN	3 144	3 693	1 913	1 735	2,7
WERKZEUGMASCHINEN WALZWERKSANL	2 808	3 011	4 148	1 627	2,5
SONST CHEMISCHE VORERZEUGNISSE	1 376	1 447	1 777	1 538	2,4
UHREN FEINMECHAN U OPT ERZEUGN	2 364	1 946	1 584	1 385	2,1
KAUTSCHUKWAREN	394	476	558	1 305	2,0
NAHRUNGSMITTELINDUSTRIEMASCHIN	2 037	5 722	2 185	1 144	1,8
LANDMASCHINEN U ACKERSCHLEPPER	728	393	1 140	1 134	1,8
PUMPEN DRUCKLUFTMASCHINEN	411	1 334	240	980	1,5
STICKSTOFF A N G DUENGEMITTEL	248	354	912	855	1,3
BUEROMASCHINEN	512	555	1 117	751	1,2
TEXTIL LEDERINDUSTRIEMASCHINEN	1 332	767	433	722	1,1
PAPIER- UND DRUCKMASCHINEN	2 652	1 194	379	716	1,1
PAPIER UND PAPIERWAREN BUECHER	653	828	868	698	1,1
ALKOHOLISCHE GETRAENKE	419	938	599	688	1,1
TEERFARBSTOFFE	967	747	518	662	1,0
WAREN AUS KUNSTSTOFFEN	668	492	889	546	0,8
HOPFEN	429	131	305	494	0,8
TEXTILFERTIGERZEUGNISSE	529	740	872	484	0,7
PHOTOCHEMISCHE ERZEUGNISSE	296	283	240	459	0,7
WERKZEUGE LANDWIRTSCH GERAETE	1 117	977	1 660	451	0,7
SONST WAREN A UNEDLEN METALLEN	525	719	1 542	424	0,7
SONST FARBSTOFFE FARBEN LACKE	463	610	461	392	0,6
SONSTIGE CHEMISCHE HALBWAREN	205	302	726	375	0,6
PLANZL U SONST ROHST CHEM IND	138	165	300	329	0,5
MESSERSCHMIEDEWAREN	512	363	354	311	0,5
URUGUAY					
E I N F U H R	244 564	253 159	272 405	225 613	100,0
LEDER PELZE UND WAREN DARAUS	140 288	126 189	107 185	84 881	37,6
LEB TIERE FLEISCH FLEISCHWAREN	24 496	22 214	39 629	38 132	16,9
WOLLE AND TIERHAARE REISSWOLLE	18 598	28 815	36 669	33 843	15,0
TEXTILFERTIGERZEUGNISSE	16 066	27 064	29 750	15 388	6,8
FUTTERMittel (OHNE GETREIDE)	3 552	6 860	8 485	5 242	2,3
FISCHE UND FISCHZUBEREITUNGEN	74	333	2 021	4 103	1,8
DAERME	1 108	1 711	2 878	3 575	1,6
PAPIER UND PAPIERWAREN BUECHER	6 384	6 282	4 289	3 000	1,3
HONIG	1 066	1 118	2 954	2 316	1,0
SONSTIGE CHEMISCHE HALBWAREN	326			2 305	1,0
PHARMAZEUTISCHE ERZEUGNISSE	276	185	123	2 138	0,9
NAHRUNGSFETTE OELFRUECHTE ERN	2 378	612	332	1 507	0,7
FELLE UND HAEUTE	2 440	3 164	2 592	1 084	0,5
PLANZL U SONST ROHST CHEM IND	1 032	1 272	868	971	0,4
TEXTILGESPINSTE	1 452	1 351	2 523	889	0,4
KRAFTFAHRZEUGE	1 661	579	740	708	0,3
OBST SUEDEFR GEM U OBSTKONS	398	660	538	535	0,2
FOERDERMITTEL	417	405	569	419	0,2
SONST TECHN OELE UND FETTE	579	2 211	1 772	354	0,2
KUNSTSTOFFE	768	825	900	350	0,2
UHREN FEINMECHAN U OPT ERZEUGN	333	473	121	332	0,1
A U S F U H R	181 271	211 537	222 466	166 126	100,0
ELEKTROTECHNISCHE ERZEUGNISSE	10 925	22 233	45 278	36 248	21,8
KRAFTFAHRZEUGE	36 007	49 546	30 047	24 821	14,9
SONSTIGE CHEMISCHE ENDERZEUGN	11 305	10 820	12 771	13 911	8,4
PHARMAZEUTISCHE ERZEUGNISSE	11 286	11 861	15 839	12 787	7,7
KUNSTSTOFFE	22 281	14 232	16 647	9 759	5,9
SONST CHEMISCHE VORERZEUGNISSE	9 300	8 483	8 489	6 988	4,2

EINFUHR UND AUSFUHR SPEZIALHANDEL NACH HERSTELLUNGS- UND VERBRAUCHSLAENDERN

WARENBENENNUNG	1979	1980	1981	1982	
	1 000 DM				VH
SONST FARBSTOFFE FARREN LACKE	3 905	1 222	3 438	4 546	2,7
SONSTIGE MASCHINEN	3 876	5 321	6 316	3 538	2,1
TEERFARBSTOFFE	6 652	5 264	5 606	3 518	2,1
NAHRUNGSMITTELINDUSTRIEMASCHIN	3 838	1 682	5 987	3 244	2,0
UHREN FEINMECHAN U OPT ERZEUGN	2 733	3 703	4 790	2 976	1,8
TEXTIL LEDERINDUSTRIEMASCHINEN	6 949	6 200	8 923	2 457	1,5
PAPIER- UND DRUCKMASCHINEN	2 318	6 120	2 837	2 324	1,4
WERKZEUGMASCHINEN WALZWERKSANL	2 174	5 931	3 572	2 210	1,3
KAUTSCHUKWAREN	1 381	1 810	1 156	1 663	1,0
SONSTIGE EISENWAREN	2 040	2 221	2 479	1 477	0,9
SONSTIGE CHEMISCHE HALBWAREN	2 064	1 525	2 550	1 414	0,9
WERKZEUGE LANDWIRTSCH GERAETE	1 187	1 804	1 838	1 411	0,8
TEXTILFERTIGERZEUGNISSE	1 425	1 829	1 903	1 396	0,8
PAPIER UND PAPIERWAREN BUECHER	1 419	2 032	2 319	1 290	0,8
BLECH AUS EISEN	3 128	2 829	3 812	1 261	0,8
PUMPEN DRUCKLUFTMASCHINEN	1 128	1 461	1 377	1 221	0,7
WAREN AUS KUNSTSTOFFEN	1 389	1 681	1 469	1 005	0,6
LANDMASCHINEN U ACKERSCHLEPPER	4 692	11 070	4 850	965	0,6
SONSTIGE TEXTILROHSTOFFE	1 891	1 087	1 149	862	0,5
RUEROMASCHINEN	828	1 146	886	733	0,4
DESTILLERZ A MINERALOEL U TEER	78	86	331	615	0,4
STAB- UND FORMEISEN	924	2 338	2 060	570	0,3
FOERDERMITTEL	693	779	1 039	473	0,3
FAHRZEUGE(OHNE KRAFTFAHRZEUGE)	238	702	1 208	468	0,3
FETTSAEUREN PARAFFIN VASELIN	431	224	328	450	0,3
GLASERZEUGNISSE	2 685	2 995	517	410	0,2
SONST WAREN A UNEDLEN METALLEN	301	506	645	351	0,2
ERZEUG A STEIN TON PORZ	778	830	714	336	0,2
PHOTOCHEMISCHE ERZEUGNISSE	236	671	661	319	0,2

ARGENTINIEN

E I N F U H R	1 442 435	1 289 485	1 125 763	1 399 541	100,0
LEB TIERE FLEISCH FLEISCHWAREN	316 840	283 567	278 634	353 093	25,2
FUTTERMITTEL (OHNE GETREIDE)	179 836	152 691	174 916	269 318	19,2
NAHRUNGSFETTE OELFRUECHTE ERN	427 251	307 762	127 582	188 574	13,5
OBST SUEDEFR GEM U OBSTKONS	100 357	82 262	81 676	104 671	7,5
DESTILLERZ A MINERALOEL U TEER	16 342	47 033	89 231	68 754	4,9
LEDER PELZE UND WAREN DARAUS	106 102	103 887	70 357	56 959	4,1
BAUMWOLLE REISSBAUMWOLLE APF	7 136	30 083	5 694	53 984	3,9
WOLLE AND TIERHAARE REISSWOLLE	49 006	30 610	53 251	31 392	2,2
ROHTABAK UND TABAKERZEUGNISSE	22 740	22 716	16 593	23 240	1,7
RUEROMASCHINEN	3 634	308	19 121	22 846	1,6
SONST TECHN OELE UND FETTE	29 626	18 158	23 344	22 091	1,6
GETREIDE REIS MUELLEREIEFZ	34 346	17 984	47 614	20 294	1,5
PLANZL U SONST ROHST CHEM IND	11 424	16 713	25 039	18 397	1,3
MONIG	16 193	16 155	14 759	18 369	1,3
FISCHE UND FISCHZUBEREITUNGEN	23 709	27 257	13 384	17 739	1,3
TEXTILGESPINSTE	1 305	8 249	4 280	10 462	0,7
BLECH AUS EISEN	8 612		1 764	9 462	0,7
EISENHALBWAREN	1	403	2 925	9 422	0,7
DRAHT AUS EISEN	876		1 142	8 515	0,6
KUNSTSTOFFE	3 875	2 367	2 245	7 340	0,5
PHARMAZEUTISCHE ERZEUGNISSE	7 918	8 945	11 469	7 226	0,5
SONSTIGE CHEMISCHE HALBWAREN	3 316	2 680	8 363	6 999	0,5
FURNIERE SPERRHOLZ UND DGL	15	2 986	448	5 437	0,4
SONST CHEMISCHE VOPERZEUGNISSE	15 012	32 210	3 371	3 860	0,3
KRAFTMASCHINEN	246	1	271	3 643	0,3
KRAFTFAHRZEUGE	674	1 164	3 579	2 809	0,2
GEMUESE MUELSENFR Z E KART	10 074	7 341	888	2 675	0,2
FETTSAEUREN PARAFFIN VASELIN	3 565	3 449	3 146	2 130	0,2
SONSTIGE MASCHINEN	1 081	669	945	1 991	0,1
ELEKTROTECHNISCHE ERZEUGNISSE	571	312	1 489	1 840	0,1
TEXTILFERTIGERZEUGNISSE	3 246	1 973	1 655	1 820	0,1
SONSTIGE EISENWAREN	127	233	180	1 169	0,1
FELLE UND HAUTE	4 670	4 730	2 157	1 162	0,1
ALKOHOLISCHE GETRAENKE	629	731	1 271	997	0,1
DAERME	841	1 189	635	949	0,1
TEE	1 198	413	886	907	0,1
OELFRUECHTE FUER TECHN OELE	788	16 546	79	836	0,1
WERKZEUGMASCHINEN WALZWERKSANL	119	219	2	778	0,1
PUMPEN DRUCKLUFTMASCHINEN	23	89	212	759	0,1
SONSTIGE ERZE UND METALLASCHEN	1 043	1		588	

EINFUHR UND AUSFUHR SPEZIALHANDEL NACH HERSTELLUNGS- UND VERBRAUCHSLÄNDERN

WARENBENENNUNG	1979	1980	1981	1982	
		1 000 DM			VH
KUPFER ROH AUCH LEGIERT			671	432	
ERZEUG A STEIN TON PORZ	207	125	69	350	
A U S F U H R	1 623 377	2 285 338	2 360 590	1 495 666	100,0
ELEKTROTECHNISCHE ERZEUGNISSE	236 508	440 616	498 179	266 002	17,8
SONSTIGE MASCHINEN	113 396	166 277	169 777	145 590	9,7
SONST CHEMISCHE VOPERZEUGNISSE	109 118	76 023	91 999	84 238	5,6
SONSTIGE EISENWAREN	28 759	225 819	70 785	69 516	4,6
KRAFTFAHRZEUGE	119 140	226 782	251 893	69 086	4,6
KUNSTSTOFFE	84 752	68 894	83 324	64 359	4,3
WERKZEUGMASCHINEN WALZWERKSANL	73 479	92 491	151 581	61 117	4,1
SONST WAREN A UNEDLEN METALLEN	5 327	9 873	26 886	58 892	3,9
PHARMAZEUTISCHE ERZEUGNISSE	68 676	66 844	66 993	57 789	3,9
PAPIER UND PAPIERWAREN BUECHER	17 186	20 520	87 309	48 251	3,2
PUMPEN DRUCKLUFTMASCHINEN	22 221	30 774	31 400	40 278	2,7
SONSTIGE CHEMISCHE ENDERZEUGN	82 313	79 377	77 231	33 452	2,2
BLECH AUS EISEN	60 529	41 489	45 434	33 032	2,2
UHREN FEINMECHAN U OPT ERZEUGN	56 924	70 645	63 256	32 157	2,2
LANDMASCHINEN U ACKERSCHLFFPER	5 818	34 833	35 444	30 394	2,0
SONSTIGE CHEMISCHE HALBWAREN	15 645	14 086	13 794	18 414	1,2
FAHRZEUGE(OHNE KRAFTFAHRZEUGE)	84 837	37 325	11 031	17 403	1,2
PAPIER- UND DRUCKMASCHINEN	35 286	52 446	52 124	17 341	1,2
TEXTIL LEDERINDUSTRIEMASCHINEN	53 535	70 147	46 200	16 047	1,1
KRAFTMASCHINEN	8 761	18 990	22 182	15 892	1,1
TEERFARBSTOFFE	16 937	11 942	11 995	13 290	0,9
NAHRUNGSMITTELINDUSTRIEMASCHIN	29 399	31 638	36 589	12 918	0,9
SONST FARBSTOFFE FARBEN LACKE	18 598	13 213	14 080	11 695	0,8
STAB- UND FORMEISEN	11 359	17 968	22 070	8 449	0,6
FOERDERMITTEL	8 726	20 300	21 696	8 260	0,6
PHOTOCHEMISCHE ERZEUGNISSE	4 541	5 888	7 705	7 933	0,5
DESTILLIERZ A MINERALOEL U TEER	4 740	4 581	4 180	6 423	0,4
TEXTILFERTIGERZEUGNISSE	11 903	14 971	13 617	5 631	0,4
STAHLROE-REN	2 556	4 003	7 292	4 924	0,3
KAUTSCHUKWAREN	8 461	10 966	6 588	4 811	0,3
WAREN AUS KUNSTSTOFFEN	9 345	11 606	11 467	4 730	0,3
NE-METALL-VORERZEUGNISSE	6 379	17 733	8 494	4 726	0,3
ERZEUG A STEIN TON PORZ	7 255	5 139	6 750	3 663	0,2
WERKZEUGE LANDWIRTSCH GERAETE	9 068	11 894	8 336	3 196	0,2
RIIWEROMASCHINEN	18 701	23 519	14 853	3 074	0,2
MINERALISCHE BAUSTOFFE	8 725	5 872	3 857	2 876	0,2
TEXTILGESPINSTE	3 162	3 719	5 369	2 736	0,2
FETTSAEUREN PARAFFIN VASELIN	4 777	2 956	3 357	2 659	0,2
SONSTIGE TEXTILROHSTOFFE	1 335	2 510	3 149	2 258	0,2
KOHLEN EINSCHL PRESSK KOKS	787	338	188	2 251	0,2
DRAHT AUS EISEN	2 548	4 078	2 852	1 959	0,1
PLANZL U SONST ROHST CHEM IND	711	864	1 331	1 795	0,1
LEDER PELZE UND WAREN DARAUS	874	1 327	2 088	1 723	0,1
EISENHALBWAREN	6 567	6 406	964	1 279	0,1
GLASERZEUGNISSE	2 898	4 883	2 833	1 171	0,1
HOLZWAREN	631	2 895	4 197	1 123	0,1
WAREN A KUPFER U KUPFERLEGIER	2 493	3 267	1 957	1 090	0,1
AUFBEREITETE KALIDUENGEMITTEL	411	489	6	1 014	0,1
ROHGUMMEN SCHELLACK PALSAME	817	544	625	943	0,1
MESSERSCHMIEDWAREN	2 831	4 118	2 694	785	0,1
ZUCKER	651	1 073	690	710	
KAESE	647	2 442	4 233	696	
STICKSTOFF A N S DUENGEMITTEL	1 322	1 001	1 575	655	
MUSIKINSTRUMENTE KINDERSPIELZ	2 157	3 179	5 002	615	
DEXTRINE GELATINE UND LEIME	405	729	856	606	
ALKOHOLISCHE GETRAENKE	2 049	4 730	4 604	384	
EDELMETALLERZEUGNISSE	1 045	1 028	675	382	
KAUTSCHUK BEARBEITET	1 659	1 999	976	371	
KUPFER ROH AUCH LEGIERT	582	355	230	315	
SONSTIGE NE-METALLE	436	234	677	311	

FALKLAND IN

E I N F U H R	61	113	85	23	100,0
A U S F U H R	36	71	91	519	100,0
SONSTIGE MASCHINEN				499	96,1

EINFUHR UND AUSFUHR SPEZIALHANDEL NACH HERSTELLUNGS- UND VERBRAUCHSLÄNDERN

WARENBENENNUNG	1979	1980	1981	1982	
	1 000 DM				VH
<u>ZYPERN</u>					
E I N F U H R	35 609	48 261	59 739	62 069	100,0
TEXTILFERTIGERZEUGNISSE	17 165	18 069	24 020	33 459	53,9
OBST SUEDFR GEM U OBSTKONS	13 306	16 824	19 301	15 344	24,7
GEMUESE HUELSENFR Z E KART	171	675	2 993	4 728	7,6
FAHRZEUGE(OHNE KRAFTFAHRZEUGE)	281	3 140	3 258	2 399	3,9
SONSTIGE ERZE UND METALLASCHEN		3 661	5 897	2 328	3,8
ALKOHOLISCHE GETRAENKE	336	359	511	421	0,7
PAPIER UND PAPIERWAREN BUECHER	318	662	590	373	0,6
ALUMINIUM ROH AUCH LEGIERT	190	230	314	356	0,6
WAREN AUS KUNSTSTOFFEN	183	639	71	329	0,5
A U S F U H R	148 091	182 577	244 429	288 958	100,0
ELEKTROTECHNISCHE ERZEUGNISSE	25 484	28 802	34 636	58 086	20,1
KRAFTFAHRZEUGE	26 412	28 194	30 099	51 493	17,8
TEXTILFERTIGERZEUGNISSE	15 870	15 075	19 884	26 144	9,0
FAHRZEUGE(OHNE KRAFTFAHRZEUGE)	2 487	19 737	38 743	16 965	5,9
SONSTIGE MASCHINEN	7 446	9 712	8 954	11 296	3,9
ZUCKER	3 681	5 153	12 070	8 698	3,0
KUNSTSTOFFE	9 382	8 133	7 602	7 735	2,7
SONSTIGE CHEMISCHE ENDERZEUGN	4 296	5 373	6 842	7 294	2,5
KRAFTMASCHINEN	513	1 070	960	7 217	2,5
PAPIER UND PAPIERWAREN BUECHER	1 652	1 752	4 509	7 174	2,5
PHARMAZEUTISCHE ERZEUGNISSE	2 432	2 674	3 844	4 689	1,6
SONSTIGE EISENWAREN	2 973	3 468	5 312	4 461	1,5
SONST CHEMISCHE VORERZEUGNISSE	2 612	2 323	2 748	4 135	1,4
BLECH AUS EISEN	880	1 061	1 575	3 909	1,4
TEXTIL LEDERINDUSTRIEMASCHINEN	2 533	2 787	3 037	3 826	1,3
UHREN FEINMECHAN U OPT ERZEUGN	1 762	2 001	2 979	3 563	1,2
BUEROMASCHINEN	502	571	3 223	3 371	1,2
WAREN AUS KUNSTSTOFFEN	1 554	1 532	2 254	3 022	1,0
SONST WAREN A UNEDLEN METALLEN	1 635	2 045	1 905	2 559	0,9
GLASERZEUGNISSE	1 017	1 149	1 927	2 543	0,9
PUMPEN DRUCKLUFTMASCHINEN	1 603	2 807	2 251	2 533	0,9
WERKZEUGMASCHINEN WALZWERKSANL	1 653	945	743	2 426	0,8
TEXTILGESPINSTE	1 369	1 031	1 807	2 098	0,7
PHOTOCHEMISCHE ERZEUGNISSE	1 458	1 480	1 637	1 956	0,7
ERZEUG A STEIN TON PORZ	639	1 121	1 358	1 913	0,7
NAHRUNGSMITTELINDUSTRIEMASCHIN	1 336	2 256	996	1 907	0,7
MESSERSCHMIEDEWAREN	438	1 173	2 015	1 700	0,6
PAPIER- UND DRUCKMASCHINEN	347	809	2 898	1 646	0,6
NAHRUNGSFETTE OELFRUECHTE ERN	500	464	1 372	1 552	0,5
FISCHE UND FISCHZUBEREITUNGEN	1 016	1 179	769	1 459	0,5
WERKZEUGE LANDWIRTSCH GERAETE	954	1 090	1 145	1 375	0,5
DEXTRINE GELATINE UND LEIME	646	1 124	1 521	1 361	0,5
KAESE	417	576	2 029	1 326	0,5
SONSTIGE CHEMISCHE HALBWAREN	884	1 028	1 423	1 234	0,4
LANDMASCHINEN U ACKERSCHLEPPER	937	1 463	2 212	1 189	0,4
EDELMETALLERZEUGNISSE	873	696	1 104	1 178	0,4
LEDER PELZE UND WAREN DARAUSS	265	583	1 195	1 158	0,4
SONST FARBSTOFFE FARBEN LACKE	1 054	1 088	1 330	1 029	0,4
KAUTSCHUKWAREN	700	1 004	1 232	1 020	0,4
MINERALISCHE BAUSTOFFE	580	243	1 062	940	0,3
NE-METALL-VORERZEUGNISSE	134	62	191	918	0,3
HOLZWAREN	172	397	339	788	0,3
FURNIERE SPERRHOLZ UND DGL	1 170	1 773	1 654	767	0,3
STAB- UND FORMEISEN	514	1 092	881	735	0,3
TEERFARBSTOFFE	555	627	672	713	0,2
EDELSTEINE SCHMUCKSTEINE	9	10	192	627	0,2
ALKOHOLISCHE GETRAENKE	299	198	388	473	0,2
ROHTABAK UND TABAKERZEUGNISSE	85	327	473	458	0,2
FOERDERMITTEL	565	2 841	2 139	447	0,2
DESTILLERZ A MINERALOEL U TEER	305	358	342	444	0,2
FETTSAEUREN PARAFFIN VASELIN	490	529	382	434	0,2
KOHLN EINSCHL PRESSK KOKS	63	13	66	425	0,1
LEB TIERE FLEISCH FLEISCHWAREN	828	561	271	333	0,1
KAFFEE	87	309	127	320	0,1
WAREN A KUPFER U KUPFERLEGIER	195	317	323	317	0,1
MUSIKINSTRUMENTE KINDERSPIELZ	160	277	292	301	0,1

EINFUHR UND AUSFUHR SPEZIALHANDEL NACH HERSTELLUNGS- UND VERBRAUCHSLÄNDERN

WARENBENENNUNG	1979	1980	1981	1982	VH
		1 000 DM			
LIBANON					
E I N F U H R	14 052	15 799	12 887	10 002	100,0
DAERME	3 327	3 580	1 318	3 216	32,2
LEDER PELZE UND WAREN DARAUS	3 394	2 673	1 872	946	9,5
TEXTILFERTIGERZEUGNISSE	1 270	1 131	3 390	849	8,5
GEMUESE HUELSENFR Z F KART	25	770	188	439	4,4
ROHTABAK UND TABAKERZEUGNISSE	10	152	1 104	427	4,3
ALUMINIUM ROH AUCH LEGIERT	457	815	155	357	3,6
PAPIER UND PAPIERWAREN BLECHER	192	530	438	312	3,1
A U S F U H R	349 864	445 711	502 191	594 204	100,0
KRAFTFAHRZEUGE	91 227	109 106	123 286	157 910	26,6
ELEKTROTECHNISCHE ERZEUGNISSE	37 777	44 935	44 024	59 971	10,1
SONSTIGE EISENWAREN	10 769	28 026	24 308	36 965	6,2
PHARMAZEUTISCHE ERZEUGNISSE	17 376	23 923	33 509	36 150	6,1
SONSTIGE MASCHINEN	19 528	25 064	21 843	34 957	5,9
TEXTILFERTIGERZEUGNISSE	23 744	25 732	25 355	25 586	4,3
BLECH AUS EISEN	5 979	8 163	5 208	21 248	3,6
LEB TIERE FLEISCH FLEISCHWAREN	927	1 794	13 609	20 723	3,5
ZUCKER	1 810	4 628	20 197	11 132	1,9
SONSTIGE CHEMISCHE ENDERZEUGN	12 588	14 427	15 749	10 847	1,8
KUNSTSTOFFE	11 367	14 448	8 862	9 617	1,6
FAHRZEUGE(OHNE KRAFTFAHRZEUGE)	4 775	10 869	11 152	8 811	1,5
UHREN FEINMECHAN U OPT ERZEUGN	6 374	6 183	7 155	8 732	1,5
PAPIER- UND DRUCKMASCHINEN	8 005	7 652	14 799	8 348	1,4
PUMPEN DRUCKLUFTMASCHINEN	6 847	9 024	6 307	8 070	1,4
FOERDERMITTEL	4 567	3 913	7 291	7 852	1,3
GETREIDE REIS MUELLEREIERZ	2 457	650	1 973	7 566	1,3
WAREN AUS KUNSTSTOFFEN	2 472	2 868	3 740	5 706	1,0
ERZEUG A STEIN TON PORZ	1 307	2 360	3 010	5 593	0,9
PAPIER UND PAPIERWAREN RUECHER	3 656	3 893	4 458	4 703	0,8
SONST FARBSTOFFE FARBEN LACKE	4 008	3 965	3 994	4 258	0,7
SONST CHEMISCHE VORERZEUGNISSE	6 016	6 145	6 469	4 211	0,7
SONST WAREN A UNEDLEN METALLEN	2 037	2 543	4 371	3 989	0,7
WERKZEUGE LANDWIRTSCH GERAETE	2 542	3 379	3 448	3 793	0,6
KAESE	2 160	2 389	4 131	3 782	0,6
POHKAKAO KAKAOERZEUGNISSE	395	622	2 723	3 293	0,6
KAUTSCHUKWAREN	2 503	1 927	3 742	3 150	0,5
WERKZEUGMASCHINEN WALZWERKSANL	1 935	3 400	2 819	3 111	0,5
TEXTIL LEDERINDUSTRIEMASCHINEN	2 029	7 910	3 883	2 966	0,5
LEDER PELZE UND WAREN DARAUS	852	812	1 199	2 847	0,5
PUEROMASCHINEN	1 188	1 782	2 043	2 847	0,5
PHOTOCHEMISCHE ERZEUGNISSE	2 775	2 633	2 348	2 789	0,5
DRAHT AUS EISEN	811	605	1 117	2 768	0,5
FETTSAEUREN PARAFFIN VASELIN	2 085	2 344	2 218	2 474	0,4
HOLZWAREN	673	698	1 532	2 382	0,4
ALUMINIUM ROH AUCH LEGIERT	33	16	1 794	2 292	0,4
TEXTILGESFINST	3 051	2 920	3 616	2 290	0,4
KRAFTMASCHINEN	1 823	8 121	526	2 275	0,4
STAB- UND FORMEISEN	1 338	2 233	1 493	2 151	0,4
GLASERZEUGNISSE	2 704	1 793	1 674	2 139	0,4
NAHRUNGSFETTE OELFRUECHTE ERN	3 538	1 200	3 030	1 772	0,3
MESSERSCHMIEDWAREN	567	1 024	1 226	1 693	0,3
GUSSROEHREN SCHMIEDBARER GUSS	1 821	315	55	1 647	0,3
STAHLROEHREN	345	371	990	1 587	0,3
TEERFARBSTOFFE	1 929	1 487	1 099	1 558	0,3
FURNIERE SPERRHOLZ UND DGL	399	1 084	870	1 462	0,2
DEXTRINE GELATINE UND LEIME	1 523	2 156	1 348	1 404	0,2
NE-METALL-VORERZEUGNISSE	412	1 110	1 406	1 390	0,2
SONSTIGE TEXTILROHSTOFFE	682	939	1 337	1 337	0,2
HONIG	6	314	918	1 277	0,2
SONSTIGE CHEMISCHE HALBWAREN	816	1 763	1 362	1 258	0,2
MINERALISCHE BAUSTOFFE	969	726	269	1 214	0,2
DESTILLERZ A MINERALCEL U TEER	853	3 624	838	1 207	0,2
EDELMETALLERZEUGNISSE	575	1 552	1 560	1 196	0,2
KAUTSCHUK BEARBEITET	725	949	1 157	1 138	0,2
LANDMASCHINEN U ACKERSCHLEPPER	556	1 736	1 161	1 068	0,2
STICKSTOFF A N G DUENGEMITTEL	2 062	715	4 679	1 062	0,2
NAHRUNGSMITTELINDUSTRIEMASCHIN	3 528	1 599	4 064	954	0,2
FUTTERMITTEL (OHNE GETREIDE)	527	154		806	0,1
MUSIKINSTRUMENTE KINDERSPIELZ	431	753	783	695	0,1

EINFUHR UND AUSFUHR SPEZIALHANDEL NACH HERSTELLUNGS- UND VERBRAUCHSLÄNDERN

WARENBENENNUNG	1979	1980	1981	1982	
		1 000 DM			VH
WAREN A KUPFER U KUPFERLEGIER	545	537	489	539	0,1
SONSTIGE NE-METALLE	424	769	509	505	0,1
OBST SUEDFR GEM U OBSTKONS	71	138	301	452	0,1
EDELSTEINE SCHMUCKSTEINE	1 432	3 115	566	395	0,1
GEWUERZE	25	128	978	380	0,1
FISCHE UND FISCHZUBEREITUNGEN	33	9	292	328	0,1
<u>SYRIEN</u>					
E I N F U H R	257 301	236 316	337 615	250 200	100,0
ERDOEL ROH	219 668	153 620	295 769	221 746	88,6
DAERME	10 395	12 501	12 594	10 980	4,4
BAUMWOLLE REISSBAUMWOLLE AEF	5 756	2 654	1 103	4 098	1,6
DESTILLIERZ A MINERALOEL U TEER		48 581	9 063	2 985	1,2
GEMUESE HUELSENFR Z E KART	1 790	1 611	1 860	1 291	0,5
FAHRZEUGE(OHNE KRAFTFAHRZEUGE)	56	260	328	1 037	0,4
KRAFTMASCHINEN	1 647	663	1 341	960	0,4
ELEKTROTECHNISCHE ERZEUGNISSE	536	706	762	823	0,3
TEXTILFERTIGERZEUGNISSE	6 352	8 645	2 873	308	0,1
A U S F U H R	687 590	818 855	991 479	885 697	100,0
KRAFTFAHRZEUGE	113 042	167 404	250 863	270 748	30,6
ELEKTROTECHNISCHE ERZEUGNISSE	80 775	117 695	139 179	159 192	18,0
SONSTIGE MASCHINEN	46 812	102 114	122 794	66 325	7,5
PHARMAZEUTISCHE ERZEUGNISSE	49 348	41 763	25 318	28 304	3,2
PUMPEN DRUCKLUFTMASCHINEN	12 211	15 194	24 514	25 020	2,8
KUNSTSTOFFE	15 341	21 375	30 378	21 980	2,5
SONSTIGE EISENWAREN	24 854	43 030	20 626	21 599	2,4
FAHRZEUGE(OHNE KRAFTFAHRZEUGE)	4 341	8 687	23 764	20 023	2,3
TEXTIL LEDERINDUSTRIEMASCHINEN	14 603	12 894	15 481	18 296	2,1
TEXTILFERTIGERZEUGNISSE	14 631	19 469	30 136	18 049	2,0
BUEROMASCHINEN	456	3 341	41 137	17 934	2,0
SONSTIGE CHEMISCHE ENDERZEUGN	12 517	15 677	16 239	15 427	1,7
UHREN FEINMECHAN U OFT ERZEUGN	7 500	10 361	13 509	12 092	1,4
FUTTERMITTEL (OHNE GETREIDE)		3 787	3 234	12 070	1,4
SONST CHEMISCHE VORERZEUGNISSE	9 243	8 981	13 595	10 921	1,2
ZUCKER	4 045	1 002	2 557	10 382	1,2
WERKZEUGMASCHINEN WALZWERKSANL	6 278	10 996	8 838	9 780	1,1
SONSTIGE CHEMISCHE HALBWAREN	1 569	3 319	4 820	8 445	1,0
BLECH AUS EISEN	18 693	13 600	13 255	8 243	0,9
TEXTILGESPINSTE	12 662	7 815	12 963	7 496	0,8
FFITSAEUREN PARAFFIN VASELIN	2 448	4 540	4 462	6 947	0,8
WERKZEUGE LANDWIRTSCH GERAETE	3 680	3 282	7 352	6 863	0,8
PAPIER UND PAPIERWAREN BUECHER	2 746	4 292	3 505	6 652	0,8
STAB- UND FORMEISEN	10 412	8 687	11 923	6 436	0,7
NAHRUNGSMITTELINDUSTRIEMASCHIN	41 822	16 300	7 448	5 986	0,7
KAUTSCHUKWAREN	5 028	6 747	8 146	5 947	0,7
NE-METALL-VORERZEUGNISSE	4 748	3 267	2 937	5 502	0,6
MINERALISCHE BAUSTOFFE	2 599	1 668	3 530	5 250	0,6
SONST WAREN A UNEDLEN METALLEN	4 211	4 949	9 433	5 195	0,6
KRAFTMASCHINEN	5 312	5 885	3 036	4 901	0,6
SONSTIGE TEXTILROHSTOFFE	3 715	4 023	5 763	4 818	0,5
FOERDERMITTEL	14 767	16 851	20 242	4 451	0,5
WAREN AUS KUNSTSTOFFEN	2 932	4 715	6 459	4 101	0,5
PAPIER- UND DRUCKMASCHINEN	3 771	5 430	2 191	4 058	0,5
TEERFARBSTOFFE	3 744	3 482	4 909	3 616	0,4
LANDMASCHINEN U ACKERSCHLEPPER	2 088	4 361	10 731	2 966	0,3
SONST FARBSTOFFE FARBEN LACKE	4 389	3 537	5 671	2 814	0,3
FURNIERE SPERRHOLZ UND DGL	482	269	704	2 228	0,3
KAESE	2 448	3 369	2 538	2 031	0,2
NAHRUNGSFETTE OELFRUECHTE ERN	14 360	11 649	2 805	1 969	0,2
ERZEUG A STEIN TON POPZ	1 799	754	535	1 844	0,2
GUSSROEHREN SCHMIEDBAREER GUSS	479	2 394	2 305	1 630	0,2
DEXTRINE GELATINE UND LEIME	1 335	1 187	1 290	1 592	0,2
GLASERZEUGNISSE	2 172	1 318	1 825	1 539	0,2
HOLZWAREN	1 050	879	848	1 533	0,2
PHOTOCHEMISCHE ERZEUGNISSE	1 065	683	1 087	1 470	0,2
EISENHALBWAREN	25 483	17 851	10 007	1 427	0,2
SONST TECHN OELE UND FETTE	261	233	777	1 294	0,1
DRAHT AUS EISEN	9 410	13 026	3 009	1 086	0,1
KAUTSCHUK BEARBEITET	534	1 940	1 164	1 053	0,1
STAHLROEHREN	1 822	1 266	2 138	982	0,1

EINFUHR UND AUSFUHR SPEZIALHANDEL NACH HERSTELLUNGS- UND VERBRAUCHSLÄNDERN

WARENBENENNUNG	1979	1980	1981	1982	
		1 000 DM			VH
LFB TIERE FLEISCH FLEISCHWAREN	5 317	3 180	1 663	840	0,1
LEDER PELZE UND WAREN DARAUS	691	473	217	617	0,1
DESTILLIERZ A MINERALÖL U TEER	1 317	355	3 698	513	0,1
MESSERSCHMIEDEWAREN	299	336	647	431	
EDELMETALLERZEUGNISSE	781	456	828	345	
WAREN A KUPFER U KUPFERLEGIER	946	284	141	303	
IRAK					
E I N F U H R	603 955	1 156 881	176 795	562 497	100,0
ERDOEL ROH	577 415	1 118 317	141 481	511 207	90,9
FAHRZEUGE(OHNE KRAFTFAHRZEUGE)	1 237	8 572	11 361	16 142	2,9
KRAFTMASCHINEN	1 783	994	1 403	4 438	0,8
OBST SUEDFR GEM U OBSTKONS	1 542	6 237	6 837	3 149	0,6
FETTSÄUREN PARAFFIN VASELIN	2 869	2 279	869	1 195	0,2
ELEKTROTECHNISCHE ERZEUGNISSE	921	1 497	1 086	1 036	0,2
SONSTIGE MASCHINEN	242	306	157	670	0,1
PUMPEN DRUCKLUFTMASCHINEN	815	693	395	432	0,1
KRAFTFAHRZEUGE	13	646	63	392	0,1
PAPIER- UND DRUCKMASCHINEN	1	4	21	365	0,1
A U S F U H R	2 084 966	3 275 615	6 568 254	7 609 677	100,0
KRAFTFAHRZEUGE	615 848	1 253 764	2 697 693	2 463 294	32,4
SONSTIGE MASCHINEN	301 226	426 484	811 215	1 156 150	15,2
SONSTIGE EISENWAREN	222 623	175 579	423 558	710 109	9,3
ELEKTROTECHNISCHE ERZEUGNISSE	184 242	247 804	513 794	686 595	9,0
FAHRZEUGE(OHNE KRAFTFAHRZEUGE)	64 160	124 472	274 842	205 407	2,7
PUMPEN DRUCKLUFTMASCHINEN	47 508	82 198	141 250	165 706	2,2
GUSSROEHREN SCHMIEDBARER GUSS	6 873	23 984	56 986	162 801	2,1
FOERDERMITTEL	44 054	58 848	158 109	133 824	1,8
WERKZEUGMASCHINEN WALZWERKSANL	19 730	25 903	53 295	123 232	1,6
UHREN FEINMECHAN U OPT ERZEUGN	29 357	32 311	93 405	101 501	1,3
KUNSTSTOFFE	46 084	40 171	66 688	96 703	1,3
NAHRUNGSMITTELINDUSTRIEMASCHIN	21 754	41 636	54 566	90 512	1,2
HOLZWAREN	6 542	19 271	63 194	77 362	1,0
TEXTILFERTIGERZEUGNISSE	15 421	31 230	77 777	67 433	0,9
SONST WAREN A UNEDLEN METALLEN	11 430	14 873	62 890	66 383	0,9
PHARMAZEUTISCHE ERZEUGNISSE	31 184	43 025	50 144	60 605	0,8
PAPIER- UND DRUCKMASCHINEN	24 332	20 766	33 512	59 653	0,8
LANDMASCHINEN U ACKERSCHLEPPER	43 238	104 530	44 086	59 074	0,8
MINERALISCHE BAUSTOFFE	6 956	28 870	20 815	54 586	0,7
EISENHALBWAREN	2 299	2 309	2 742	51 401	0,7
STAB- UND FORMEISEN	42 956	36 436	43 150	49 420	0,6
KRAFTMASCHINEN	7 905	9 011	32 982	43 217	0,6
TEXTIL LEDERINDUSTRIEMASCHINEN	20 797	25 914	34 506	41 715	0,5
WAREN AUS KUNSTSTOFFEN	7 302	12 091	28 205	41 603	0,5
SONST CHEMISCHE VORERZEUGNISSE	24 432	30 990	39 617	41 539	0,5
TEXTILGESSFINSTE	19 396	12 614	29 758	36 996	0,5
BLECH AUS EISEN	23 664	55 036	42 199	33 600	0,4
WERKZEUGE LANDWIRTSCH GEPAEETE	13 244	9 095	17 614	31 108	0,4
SONSTIGE CHEMISCHE ENDERZEUGN	16 852	21 305	47 489	30 421	0,4
PAPIER UND PAPIERWAREN BUECHER	12 720	15 372	29 579	29 051	0,4
KAUTSCHUKWAREN	10 478	6 918	18 136	27 378	0,4
ERZEUG A STEIN TON PORZ	6 297	4 284	13 152	27 192	0,4
SONSTIGE CHEMISCHE HALBWAREN	4 921	9 908	13 236	22 217	0,3
STAHLROEHREN	6 221	10 169	30 282	21 804	0,3
LEB TIERE FLEISCH FLEISCHWAREN	1 270	2 710	9 008	21 324	0,3
NE-METALL-VORERZEUGNISSE	8 611	19 706	29 899	20 568	0,3
PHOTOCHEMISCHE ERZEUGNISSE	8 641	19 254	14 387	17 563	0,2
SONST FARBSTOFFE FARBEN LACKE	6 172	9 897	15 275	15 695	0,2
ROHTABAK UND TABAKERZEUGNISSE		19	475	13 523	0,2
GLASERZEUGNISSE	4 682	4 645	9 227	10 051	0,1
DRAHT AUS EISEN	10 098	12 502	9 551	9 855	0,1
DESTILLIERZ A MINERALÖL U TEER	3 178	1 703	3 521	8 506	0,1
FURNIERE SPERRHOLZ UND DGL	381	1 168	4 265	7 980	0,1
TEERFARBSTOFFE	8 747	11 388	10 362	7 958	0,1
ZUCKER	2 087	12 521	17 176	7 646	0,1
KAESE	80	2 167	2 320	6 995	0,1
LEDER PELZE UND WAREN DARAUS	664	2 197	4 821	5 357	0,1
GETREIDE REIS PUELLEREIERZ	242	613	11 961	5 126	0,1
DEXTRINE GELATINE UND LEIME	2 783	3 689	2 417	4 653	0,1
BAU UND NUTZHOLZ SCHNITTHOLZ	550	907	1 508	4 555	0,1

EINFUHR UND AUSFUHR SPEZIALHANDEL NACH HERSTELLUNGS- UND VERBRAUCHSLÄNDERN

WARENBENENNUNG	1979	1980	1981	1982	VH
	1 000 DM				
ALKOHOLISCHE GETRÄNKE	1 167	230	2 117	4 191	0,1
EISENBAHNCBERBAUMATERIAL	2 078	2 042	2 937	4 179	0,1
KAUTSCHUK BEARBEITET	1 820	3 195	3 540	3 859	0,1
WAREN A KUPFER U KUPFERLEGIER	590	2 134	2 845	2 945	
KAFFEE	395	546	855	2 561	
BÜROMASCHINEN	3 714	11 072	4 266	2 552	
EIER EIWEISS EIGELB	450	435	363	2 491	
FETTSÄUREN PARAFFIN VASELIN	1 029	1 364	1 448	2 395	
MESSERSCHMIEDEWAREN	1 037	590	2 398	2 322	
ALUMINIUM ROH AUCH LEGIERT	277	519	1 345	2 146	
EDELMETALLERZEUGNISSE	2 422	1 022	1 778	1 973	
SPEISE U. INDUST. SALZ KALIRCHS	134	526	469	1 591	
HOPFEN	1 101	1 711	2 098	1 472	
SONSTIGE TEXTILROHSTOFFE	135	104	4 252	1 170	
STICKSTOFF A N G DUENGEMITTEL	3 238	375	169	1 116	
OBST SÜEDFR GEM U OBSTKONS	41	90	95	853	
KOHLEN EINSCHL PRESSK KOKS	183	19	2 234	728	
HOLZ ZU HOLZMASSE RUNDHOLZ		223	638	643	
MUSIKINSTRUMENTE KINDERSPIELZ	495	62	580	566	
NAHRUNGSFETTE OELFRÜECHE ERN	60	27	90	364	
SONSTIGE NE-METALLE	95	208	405	353	
BAUMWOLLE REISSBAUMWOLLE A&F		1	4	314	
<u>IRAN</u>					
E I N F U H R	4 225 300	3 381 875	1 527 000	1 738 515	100,0
ERDOEL ROH	3 238 526	2 497 077	952 440	1 317 372	75,8
TEXTILFERTIGERZEUGNISSE	658 631	639 229	453 952	305 588	17,6
DAERME	34 372	37 165	36 290	33 457	1,9
FAHRZEUGE(OHNE KRAFTFAHRZEUGE)	7 795	13 082	7 143	24 530	1,4
OBST SÜEDFR GEM U OBSTKONS	59 835	32 576	31 598	23 842	1,4
ROHGUMMEN SCHELLACK PALSAME	7 677	6 077	7 970	10 537	0,6
KRAFTMASCHINEN	1 709	1 228	1 821	4 720	0,3
FISCHE UND FISCHZUBEPEITUNGEN	4 067	4 995	5 266	4 700	0,3
PHARMAZEUTISCHE ERZEUGNISSE	2 217	1 632	2 111	2 493	0,1
ELEKTROTECHNISCHE ERZEUGNISSE	569	860	1 683	1 246	0,1
SONSTIGE MASCHINEN	1 594	700	840	1 096	0,1
PUMPEN DRUCKLUFTMASCHINEN	1 298	439	739	788	
UHREN FEINMECHAN U OPT ERZEUGN	550	233	592	715	
WOLLE AND TIERHAARE REISSWOLLE	362	103	623	600	
A U S F U H R	2 349 239	2 734 386	3 639 518	3 402 935	100,0
KRAFTFAHRZEUGE	203 982	427 652	627 487	884 602	26,0
ELEKTROTECHNISCHE ERZEUGNISSE	499 630	325 201	424 580	366 805	10,8
BLECH AUS EISEN	57 422	94 791	124 438	228 504	6,7
SONSTIGE MASCHINEN	271 366	154 831	250 779	185 354	5,4
SONSTIGE CHEMISCHE ENDERZEUGN	81 964	97 046	143 649	110 191	3,2
PHARMAZEUTISCHE ERZEUGNISSE	75 252	117 455	130 264	104 043	3,1
KUNSTSTOFFE	56 743	99 768	140 048	94 541	2,8
SONST CHEMISCHE VORERZEUGNISSE	34 201	71 462	106 823	91 459	2,7
KOHLEN EINSCHL PRESSK KOKS	8 947	8 299	15 665	79 339	2,3
FAHRZEUGE(OHNE KRAFTFAHRZEUGE)	50 833	34 314	23 584	66 240	1,9
TEXTILGESPINSTE	30 263	66 507	62 333	61 986	1,8
KAESE	19 500	61 178	63 266	61 040	1,8
PHOTOCHEMISCHE ERZEUGNISSE	10 763	11 714	28 963	58 518	1,7
WERKZEUGMASCHINEN WALZWERKSANL	154 714	35 364	60 189	56 087	1,6
ROHTABAK UND TABAKERZEUGNISSE	5	1	25 959	55 609	1,6
UHREN FEINMECHAN U OPT ERZEUGN	30 177	45 439	63 520	53 608	1,6
PUMPEN DRUCKLUFTMASCHINEN	52 500	41 886	45 339	49 058	1,4
SONSTIGE CHEMISCHE HALBWAREN	8 995	18 589	35 668	48 187	1,4
LEB. TIERE FLEISCH FLEISCHWAREN	5 835	25 119	48 680	48 067	1,4
NAHRUNGSFETTE OELFRÜECHE ERN	15 878	86 676	113 312	43 854	1,3
SONSTIGE EISENWAREN	101 769	86 415	65 906	43 743	1,3
LANDMASCHINEN U ACKERSCHLEPPER	5 590	8 196	74 054	39 056	1,1
STAB- UND FORMEISEN	72 106	105 151	79 081	37 562	1,1
TEXTIL LEDERINDUSTRIEMASCHINEN	33 431	22 284	51 050	33 497	1,0
PAPIER UND PAPIERWAREN PUECHER	20 128	34 847	35 412	27 936	0,8
EISENHALBWAREN	39 119	141 208	46 157	26 168	0,8
SONST FARBSTOFFE FARBEN LACKE	11 469	20 395	33 134	25 092	0,7
KRAFTMASCHINEN	24 653	7 915	8 570	23 887	0,7
NE-METALL-VORERZEUGNISSE	23 519	50 175	45 437	23 652	0,7
ZUCKER	11 478	67 794	48 826	22 863	0,7

EINFUHR UND AUSFUHR SPEZIALHANDEL NACH HERSTELLUNGS- UND VERBRAUCHSLÄNDERN

WARENBENENNUNG	1979	1980	1981	1982	
		1 000 DM			VH
STAHLROEHREN	10 850	4 578	42 240	21 271	0,6
TEXTILFERTIGERZEUGNISSE	23 191	40 454	26 440	20 340	0,6
TEERFARBSTOFFE	18 413	26 974	36 514	18 182	0,5
DESTILLERZ A MINERALÖL U TEER	6 824	6 771	55 217	17 879	0,5
ALUMINIUM ROH AUCH LEGIERT	23	732	34 013	17 792	0,5
SONSTIGE TEXTILROHSTOFFE	17 157	24 463	64 961	16 347	0,5
GLASERZEUGNISSE	10 340	14 337	14 324	15 103	0,4
FOERDERMITTEL	17 696	15 187	10 432	14 940	0,4
SONST WAREN A UNEDLEN METALLEN	19 894	22 297	18 071	12 365	0,4
WAREN A KUPFER U KUPFERLEGIER	12 765	14 191	9 518	12 063	0,4
MINERALISCHE BAUSTOFFE	14 231	4 954	5 446	11 032	0,3
WERKZEUGE LANDWIRTSCH GERAETE	30 128	17 561	23 509	10 644	0,3
DRAHT AUS EISEN	6 837	4 349	14 881	9 267	0,3
DEXTRINE GELATINE UND LEIME	9 497	9 820	20 582	9 174	0,3
NAHRUNGSMITTELINDUSTRIEMASCHIN	18 090	9 897	23 194	8 649	0,3
FETTSÄUREN PARAFFIN VASELIN	5 385	7 568	20 311	6 856	0,2
KAUTSCHUKWAREN	9 445	14 660	12 130	6 742	0,2
WAREN AUS KUNSTSTOFFEN	9 534	13 419	9 296	6 434	0,2
PAPIER- UND DRUCKMASCHINEN	8 298	7 510	8 839	6 413	0,2
ERZEUG A STEIN TON PORZ	6 632	8 749	10 851	5 503	0,2
GUSSROEHREN SCHMIEDERER GUSS	2 132	1 066	272	3 963	0,1
FURNIERE SPERRHOLZ UND DGL	1 372	5 443	2 125	2 631	0,1
BAUXIT UND KRYOLITH			240	2 430	0,1
HOLZWAREN	7 427	5 670	2 408	2 017	0,1
SONSTIGE NE-METALLE	867	1 323	3 108	1 617	
GLASMASSE ROHGLAS	374	57	502	1 578	
KAUTSCHUK BEARBEITET	1 339	3 701	4 604	1 571	
GETREIDE REIS MUELLEREIERZ	3 434	2 392	13 389	1 564	
EIER EIWISS EIGELB	608	3 885	7 485	1 524	
SONST TECHN ÖLE UND FETTE	1 785	6 984	4 887	1 068	
KUPFER ROH AUCH LEGIERT	770	89	238	1 041	
EDELMETALLERZEUGNISSE	2 298	3 186	4 756	991	
MESSERSCHMIEDWAREN	3 846	7 135	6 967	887	
WOLLE AND TIERHAARE REISSWOLLE	1 310	2 759	3 923	859	
HOLZ ZU HOLZMASSE RUNDHOLZ			362	752	
BUEROMASCHINEN	2 318	3 278	942	510	
EDELSTEINE SCHMUCKSTEINE	148	27	74	302	

ISRAEL

E I N F U H R	963 665	1 112 059	1 077 068	1 043 822	100,0
OBST SUEDEFR GEM U OBSTKONS	197 681	185 346	218 471	223 097	21,4
TEXTILFERTIGERZEUGNISSE	128 785	193 493	215 610	176 529	16,9
LEB PFLANZEN ZIERGAERT ERZEUGN	86 108	107 415	94 699	88 128	8,4
EDELSTEINE SCHMUCKSTEINE	137 487	154 858	77 958	52 916	5,1
ELEKTROTECHNISCHE ERZEUGNISSE	17 535	27 986	34 559	35 541	3,4
BUEROMASCHINEN	4 076	6 666	26 119	32 424	3,1
SONST CHEMISCHE VORERZEUGNISSE	10 454	22 990	16 988	32 182	3,1
KAUTSCHUKWAREN	5 564	13 622	17 472	24 125	2,3
GEMUESE HUELSENFR Z E KART	29 174	18 172	30 673	21 948	2,1
LEB TIERE FLEISCH FLEISCHWAREN	22 389	29 233	30 198	20 515	2,0
SONSTIGE CHEMISCHE HALBWAREN	8 521	12 988	11 585	16 972	1,6
ROHPHOSPHATE	12 829	14 229	14 911	16 073	1,5
LEDER PELZE UND WAREN DARAUS	18 091	22 082	15 775	14 988	1,4
KUNSTSTOFFE	4 290	7 773	16 531	13 242	1,3
SONSTIGE PHOSPHORDUENGEMITTEL	5 070	5 562	4 320	13 203	1,3
TEXTILGESPINSTE	11 796	30 746	15 160	12 050	1,2
NE-METALL-VORERZEUGNISSE	9 089	17 630	13 948	11 727	1,1
UHREN FEINMECHAN U OPT ERZEUGN	7 762	8 169	7 993	9 806	0,9
SONSTIGE MASCHINEN	5 164	9 252	9 668	9 570	0,9
WAREN AUS KUNSTSTOFFEN	5 058	11 715	8 114	7 336	0,7
STICKSTOFF A N G DUENGEMITTEL	67	95	212	6 177	0,6
ERZEUG A STEIN TON PORZ	5 189	6 225	5 372	6 075	0,6
SONSTIGE EISENWAREN	5 174	9 323	8 407	6 043	0,6
EDELMETALLERZEUGNISSE	4 039	8 379	9 322	5 472	0,5
BAUMWOLLE REISSBAUMWOLLE AEF	9 381	5 171	4 455	4 677	0,4
WERKZEUGMASCHINEN WALZWERKSANL	672	1 643	2 639	4 455	0,4
NAHRUNGSFETTE OELFRUECHTE ERN	4 947	5 190	6 158	4 410	0,4
PUMPEN DRUCKLUFTMASCHINEN	1 027	916	3 510	4 105	0,4
PAPIER UND PAPIERWAREN RUECHER	5 145	8 263	4 795	3 243	0,3
PHARMAZEUTISCHE ERZEUGNISSE	6 501	4 901	3 315	2 625	0,3
KUPFER ROH AUCH LEGIERT	716	3 550	1 359	2 587	0,2
DESTILLERZ A MINERALÖL U TEER	21 217	1 312	23	2 418	0,2

EINFUHR UND AUSFUHR SPEZIALHANDEL NACH HERSTELLUNGS- UND VERBRAUCHSLAENDERN

WARENBENENNUNG	1979	1980	1981	1982	
			1 000 DM		VH
SONSTIGE CHEMISCHE ENDERZEUGN	4 754	4 102	3 350	2 057	0,2
TEXTIL LEDERINDUSTRIEMASCHINEN	1 018	529	242	1 835	0,2
ALUMINIUM ROH AUCH LEGIERT	2 775	3 508	1 771	1 645	0,2
SONSTIGE NE-METALLE	350	507	8 484	1 623	0,2
MUSIKINSTRUMENTE KINDERSPIELZ	2 471	4 440	2 981	1 593	0,2
KRAFTFAHRZEUGE	860	2 448	1 885	1 519	0,1
SONST WAREN A UNEDLEN METALLEN	1 383	1 525	1 278	1 322	0,1
FUTTERMITTEL (OHNE GETREIDE)	351	686	597	1 222	0,1
WERKZEUGE LANDWIRTSCH GERAETE	1 160	1 108	1 402	955	0,1
FISCHE UND FISCHZUPEREITUNGEN	325	288	761	968	0,1
FAHRZEUGE(OHNE KRAFTFAHRZEUGE)	155	5 291	12 360	942	0,1
MINERALISCHE BAUSTOFFE	857	2 652	1 029	921	0,1
GLASERZEUGNISSE	866	1 623	1 413	892	0,1
SONSTIGE ERZE UND METALLASCHEN	793	871	1 260	882	0,1
SONST FARBSTOFFE FARBEN LACKE	322	65	78	799	0,1
LANDMASCHINEN U ACKERSCHLEPPER	780	806	320	648	0,1
HOLZWAREN	1 128	1 301	730	641	0,1
EISENHALBWAREN	925	1 186	533	557	0,1
BETTFEDERN	129	900	1 149	547	0,1
KUPFERERZE KIESABBRAENDE				521	
ALKOHOLISCHE GETRAENKE	354	545	476	403	
KRAFTMASCHINEN	3 191	650	2 061	378	
SPEISE U INDUST SALZ KALIROHS		35	136	323	
PAPIER- UND DRUCKMASCHINEN	62	394	3 365	317	
A U S F U H R	1 282 435	1 304 157	1 724 391	1 916 953	100,0
KRAFTFAHRZEUGE	162 259	274 339	235 058	339 979	17,7
ELEKTROTECHNISCHE ERZEUGNISSE	184 369	171 453	311 458	246 994	12,9
SONSTIGE MASCHINEN	64 948	65 005	93 255	126 417	6,6
SONST CHEMISCHE VORERZEUGNISSE	72 772	68 501	112 474	110 120	5,7
TEXTILFERTIGERZEUGNISSE	37 590	31 371	52 581	65 339	3,4
KUNSTSTOFFE	36 076	29 655	49 987	57 296	3,0
FAHRZEUGE(OHNE KRAFTFAHRZEUGE)	6 033	25 563	7 368	52 997	2,8
RUEEROMASCHINEN	12 281	27 105	41 747	50 472	2,6
TEXTILGESPINSTE	22 169	25 535	35 454	46 284	2,4
PLECH AUS EISEN	30 910	32 157	22 944	45 429	2,4
UHREN FEINMECHAN U OPT ERZEUGN	30 981	25 401	35 253	41 782	2,2
FOERDERMITTEL	26 464	11 019	20 743	40 529	2,1
SONSTIGE EISENWAREN	30 327	21 438	26 294	38 168	2,0
SONSTIGE CHEMISCHE ENDERZEUGN	22 572	21 597	33 549	37 614	2,0
WERKZEUGMASCHINEN WALZWERKSANL	35 823	28 461	23 683	34 064	1,8
PHARMAZEUTISCHE ERZEUGNISSE	17 844	23 322	30 183	33 054	1,7
TEXTIL LEDERINDUSTRIEMASCHINEN	25 124	17 411	32 299	32 732	1,7
NE-METALL-VORERZEUGNISSE	19 384	15 237	27 346	31 659	1,7
PAPIER UND PAPIERWAREN RUECHER	15 243	17 156	21 199	29 179	1,5
ZUCKER	13 918	26 337	57 462	28 774	1,5
PUMPEN DRUCKLUFTMASCHINEN	18 442	18 567	18 470	25 833	1,3
STAB- UND FORMEISEN	17 562	12 126	20 312	19 566	1,0
PAPIER- UND DRUCKMASCHINEN	15 232	7 404	9 269	19 055	1,0
WAREN AUS KUNSTSTOFFEN	8 052	7 692	11 942	18 911	1,0
SONSTIGE CHEMISCHE HALBWAREN	9 134	14 953	12 317	15 708	0,8
SONST FARBSTOFFE FARBEN LACKE	10 432	9 672	12 794	15 588	0,8
EISENHALBWAREN	13 267	8 885	15 756	15 164	0,8
SONST WAREN A UNEDLEN METALLEN	8 383	7 658	11 894	14 644	0,8
TEERFARBSTOFFE	10 820	10 019	13 101	13 196	0,7
NAHRUNGSMITTELINDUSTRIEMASCHIN	8 140	5 587	9 622	13 078	0,7
LANDMASCHINEN U ACKERSCHLEPPER	10 148	5 034	8 026	12 973	0,7
PHOTOCHEMISCHE ERZEUGNISSE	7 737	7 691	9 577	12 340	0,6
KAUTSCHUKWAREN	5 825	6 060	6 825	11 028	0,6
KRAFTMASCHINEN	4 891	16 496	7 629	10 742	0,6
GLASERZEUGNISSE	6 598	4 291	8 825	9 164	0,5
NAHRUNGSFETTE OELFRUECHTE ERN	6 384	2 849	4 135	9 053	0,5
WERKZEUGE LANDWIRTSCH GERAETE	7 518	4 918	7 033	8 916	0,5
LEDER PELZE UND WAREN DARAUS	7 387	9 506	7 844	8 707	0,5
ERZEUG A STEIN TON PORZ	4 288	4 624	7 815	7 577	0,4
EDELSTEINE SCHMUCKSTEINE	8 897	11 423	6 868	6 024	0,3
DRAHT AUS EISEN	6 267	2 802	5 220	5 837	0,3
HOLZWAREN	2 660	1 898	3 399	5 622	0,3
EDELMETALLERZEUGNISSE	8 679	8 788	6 710	5 175	0,3
WAREN A KUPFER U KUPFERLEGIER	2 293	2 712	3 404	5 047	0,3
SONSTIGE NE-METALLE	1 812	914	8 917	4 722	0,2
FETTSAEUREN PARAFFIN VASELIN	4 773	4 514	3 940	4 528	0,2
GUSSROEHREN SCHWIEDRERER GUSS	2 221	941	2 032	3 850	0,2

EINFUHR UND AUSFUHR SPEZIALHANDEL NACH HERSTELLUNGS- UND VERBRAUCHSLÄNDERN

WARENBENENNUNG	1979	1980	1981	1982	
		1 000 DM			VH
MUSIKINSTRUMENTE KINDERSPIELZ	1 441	691	2 082	3 770	0,2
DESTILLIERZ A MINERALÖL U TEER	2 349	3 716	2 251	3 760	0,2
STAHLROEHREN	2 881	2 599	4 331	3 600	0,2
KAUTSCHUK BEARBEITET	1 864	3 367	2 832	3 560	0,2
MESSEKSMIEDERWAREN	2 414	2 016	3 386	3 460	0,2
KAFFEE	1 391	1 963	1 082	3 372	0,2
FISCHE UND FISCHZUBEREITUNGEN	2 413	3 755	2 973	3 309	0,2
SONSTIGE TEXTILFASSTOFFE	4 842	3 654	5 530	3 205	0,2
MINERALISCHE BAUSTOFFE	710	1 187	3 693	2 927	0,2
ROHKAUO KAKAOERZEUGNISSE	5 502	2 729	1 157	2 859	0,1
ALUMINIUM ROH AUCH LEGIERT	1 191	1 218	2 417	2 814	0,1
GETREIDE REIS MUELLEREIERZ	44	1 430	3 869	2 750	0,1
FURNIERE SPERRHOLZ UND DGL	1 341	1 010	1 584	2 019	0,1
DEXTINE GELATINE UND LEIME	1 140	862	1 271	1 965	0,1
GEMUESE HUELSENFR Z F KART	726	936	880	1 129	0,1
LEB TIERE FLEISCH FLEISCHWAREN	25	90	301	1 028	0,1
PLANZL U SONST ROHST CHEM IND	260	239	519	823	
BAU UND NUTZHOZ SCHNITTHOLZ	294	142	445	774	
GLASMASSE ROHGLAS	383	382	743	704	
ALKOHOLISCHE GETRAENKE	212	208	391	688	
KUPFER ROH AUCH LEGIERT	270	181	69	573	
BAUMWOLLE REISSBAUMWOLLE AEF	264	1 283	1 721	570	
OBST SUEDEFR GEM U OBSTKONS	369	327	337	480	
EISENBAHNBEREITUNGSMATERIAL	588	703	388	476	
HOPFEN	456		487	341	
JORDANIEN					
E I N F U H R	10 985	17 559	13 689	13 342	100,0
KRAFTFAHRZEUGE	173	100	553	4 588	34,4
FAHRZEUGE(OHNE KRAFTFAHRZEUGE)	49	825	1 851	1 450	10,9
PAPIER UND PAPIERWAREN RUECHER	1 579	1 980	1 907	1 240	9,3
ELEKTROTECHNISCHE ERZEUGNISSE	1 049	1 163	1 358	997	7,5
PUMPEN DRUCKLUFTMASCHINEN	300	410	1 090	881	6,6
KRAFTMASCHINEN	1 214	1 501	847	753	5,6
SONSTIGE MASCHINEN	284	279	834	690	5,2
KUPFER ROH AUCH LEGIERT	3 441	86	384	438	3,3
A U S F U H R	386 995	469 202	964 556	974 071	100,0
KRAFTFAHRZEUGE	104 228	136 271	426 288	401 671	41,2
FAHRZEUGE(OHNE KRAFTFAHRZEUGE)	23 118	34 998	131 130	138 485	14,2
SONSTIGE MASCHINEN	37 302	44 872	64 886	86 315	8,9
ELEKTROTECHNISCHE ERZEUGNISSE	40 518	34 017	52 307	62 629	6,4
SONSTIGE EISENWAREN	12 649	27 432	15 042	35 169	3,6
FOERDERMITTEL	5 614	13 030	29 203	20 507	2,1
PUMPEN DRUCKLUFTMASCHINEN	6 220	9 322	13 113	16 478	1,7
STAB- UND FORMEISEN	2 100	1 874	6 025	11 447	1,2
PHARMAZEUTISCHE ERZEUGNISSE	6 362	6 501	8 468	10 778	1,1
TEXTILFERTIGERZEUGNISSE	9 702	8 824	9 277	10 470	1,1
KUNSTSTOFFE	12 512	10 901	15 906	10 050	1,0
SONSTIGE CHEMISCHE ENDERZEUGN	8 924	12 087	10 299	9 657	1,0
WERKZEUGMASCHINEN WALZWERKSANL	6 799	4 687	6 648	8 627	0,9
HOLZWAREN	7 752	3 843	5 080	7 824	0,8
SONST CHEMISCHE VORERZEUGNISSE	5 256	3 867	5 746	7 258	0,7
PAPIER UND PAPIERWAREN RUECHER	3 522	5 084	7 679	7 019	0,7
FLECH AUS EISEN	2 125	3 576	4 438	6 402	0,7
UHREN FEINMECHAN U OFT ERZEUGN	5 797	4 915	5 498	6 389	0,7
GETREIDE REIS MUELLEREIERZ	5 162	3 862	8 889	6 120	0,6
SONST WAREN A UNEDLEN METALLEN	2 934	2 736	4 790	5 810	0,6
KAUTSCHUKWAREN	3 564	5 818	8 584	5 173	0,5
DESTILLIERZ A MINERALGEL U TEER	1 473	2 097	3 309	4 750	0,5
PAPIER- UND DRUCKMASCHINEN	2 443	4 035	4 997	4 227	0,4
EISENHALBWAREN	4 151	4 454	22 083	4 079	0,4
SONSTIGE TEXTILFASSTOFFE	2 770	2 890	2 562	3 274	0,3
KAESE	535	1 949	1 340	3 226	0,3
LEB TIERE FLEISCH FLEISCHWAREN	144	230	5 534	3 164	0,3
ERZEUG A STEIN TON PORZ	630	2 111	1 701	2 962	0,3
NAHRUNGSMITTELINDUSTRIEMASCHIN	2 715	3 916	2 570	2 889	0,3
WAREN AUS KUNSTSTOFFEN	1 564	2 740	3 664	2 780	0,3
WERKZEUGE LANDWIRTSCH GERAETE	1 824	1 953	2 550	2 443	0,3
SONST FARBSTOFFE FARFEN LACKE	1 688	2 057	1 961	2 252	0,2
GLASERZEUGNISSE	996	1 252	2 090	2 234	0,2

EINFUHR UND AUSFUHR SPEZIALHANDEL NACH HERSTELLUNGS- UND VERBRAUCHSLAENDERN

WARENBENENNUNG	1979	1980	1981	1982	VH
	1 000 DM				
LANDMASCHINEN U ACKERSCHLEPPER	710	400	3 016	2 233	0,2
BUEROMASCHINEN	2 801	2 164	1 545	2 185	0,2
TEXTIL LEDERINDUSTRIEMASCHINEN	1 004	1 145	1 638	2 006	0,2
KRAFTMASCHINEN	1 351	4 922	6 750	1 963	0,2
SONSTIGE CHEMISCHE HALBWAREN	869	1 291	1 621	1 961	0,2
MINERALISCHE BAUSTOFFE	711	565	444	1 736	0,2
NAHRUNGSFETTE OELFRUECHTE ERN	603	955	2 314	1 670	0,2
GUSSROEHREN SCHWIEGBARER GUSS	16 237	236	1 707	1 657	0,2
MESSERSCHMIEDEWAREN	1 024	709	1 101	1 600	0,2
ZUCKER	40	19 879	49	1 495	0,2
DEXTRINE GELATINE UND LEIME	581	700	1 204	1 069	0,1
NE-METALL-VORERZEUGNISSE	491	883	4 900	1 024	0,1
PHOTOCHEMISCHE ERZEUGNISSE	831	1 110	882	996	0,1
EDELMETALLERZEUGNISSE	254	492	920	966	0,1
LEDER PELZE UND WAREN DARAUS	511	569	898	931	0,1
ROHKAKAO KAKAOERZEUGNISSE	29	38	948	930	0,1
DRAHT AUS EISEN	720	618	967	889	0,1
STAHLROEHREN	154	612	810	753	0,1
TEXTILGESPINSTE	249	214	843	644	0,1
WAREN A KUPFER U KUPFERLEGIER	1 172	716	578	644	0,1
TEERFARBSTOFFE	909	661	707	549	0,1
KAUTSCHUK BEARBEITET	211	1 694	1 881	523	0,1
FETTSAEUREN PARAFFIN VASELIN	452	138	558	444	
FURNIERE SPERRHOLZ UND DGL	95	226	181	409	
ALKOHOLISCHE GETRAENKE	136	114	141	329	
<u>SAUD ARABIEN</u>					
E I N F U H R	4 300 003	9 906 989	14 502 934	10 567 606	100,0
ERDOEL ROH	4 222 678	9 727 450	14 251 660	10 331 088	97,8
DESTILLERZ A MINERALOEL U TEER	19 943	116 960	196 812	156 026	1,5
KRAFTMASCHINEN	8 258	10 756	10 049	17 649	0,2
FAHRZEUGE(OHNE KRAFTFAHRZEUGE)	3 183	10 510	13 054	11 024	0,1
ELEKTROTECHNISCHE ERZEUGNISSE	7 469	6 351	3 238	5 521	0,1
PUMPEN DRUCKLUFTMASCHINEN	2 629	2 483	4 232	4 873	
SONSTIGE MASCHINEN	2 484	2 534	2 269	2 868	
KUPFER ROH AUCH LEGIERT	416	960	580	1 911	
BLECH AUS EISEN			12	1 843	
BUEROMASCHINEN	44	47	425	1 773	
SONSTIGE EISENWAREN	19	46	64	1 316	
EDELSTEINE SCHMUCKSTEINE			301	1 179	
UHREN FEINMECHAN U OPT ERZEUGN	1 969	778	542	893	
ALUMINIUM ROH AUCH LEGIERT	171	293		465	
KRAFTFAHRZEUGE	876	366	655	317	
A U S F U H R	4 409 795	4 276 294	6 195 565	8 540 752	100,0
KRAFTFAHRZEUGE	878 917	912 413	1 419 408	2 306 130	27,0
ELEKTROTECHNISCHE ERZEUGNISSE	1 015 272	866 677	1 180 134	1 691 555	19,8
SONSTIGE MASCHINEN	408 236	313 249	604 964	886 667	10,4
SONSTIGE EISENWAREN	358 980	398 333	619 435	586 807	6,9
FOERDERMITTEL	123 707	80 181	152 668	211 142	2,5
PUMPEN DRUCKLUFTMASCHINEN	119 107	126 239	157 826	182 874	2,1
FAHRZEUGE(OHNE KRAFTFAHRZEUGE)	71 290	95 613	83 910	179 606	2,1
STAHLROEHREN	46 061	53 036	91 451	173 247	2,0
HOLZWAREN	112 179	115 472	106 594	170 977	2,0
LANDMASCHINEN U ACKERSCHLEPPER	18 556	39 563	92 273	164 556	1,9
UHREN FEINMECHAN U OPT ERZEUGN	72 768	49 220	71 955	122 467	1,4
GETREIDE REIS MUELLEREIERZ	62 909	111 754	110 428	117 645	1,4
KRAFTMASCHINEN	85 384	25 677	101 838	111 564	1,3
PHARMAZEUTISCHE ERZEUGNISSE	55 088	75 451	96 466	107 880	1,3
TEXTILFERTIGERZEUGNISSE	60 430	53 657	66 307	94 560	1,1
WERKZEUGMASCHINEN WALZWERKSANL	25 196	22 411	53 677	85 542	1,0
SONSTIGE CHEMISCHE ENDERZEUGN	40 161	54 842	69 218	84 844	1,0
KUNSTSTOFFE	50 020	55 983	73 965	78 440	0,9
SONST WAREN A UNEDLEN METALLEN	44 513	27 870	58 822	68 317	0,8
WAREN AUS KUNSTSTOFFEN	38 482	51 565	56 179	67 046	0,8
BUEROMASCHINEN	19 006	32 364	34 087	59 384	0,7
PAPIER- UND DRUCKMASCHINEN	22 234	25 243	31 330	55 350	0,6
ERZEUG A STEIN TON PORZ	35 134	35 624	57 127	53 068	0,6
MINERALISCHE BAUSTOFFE	38 810	24 136	21 963	41 214	0,5
WERKZEUGE LANDWIRTSCH GERAETE	23 221	24 937	33 212	39 202	0,5
PAPIER UND PAPIERWAREN BUECHER	15 193	20 477	25 898	37 818	0,4

EINFUHR UND AUSFUHR SPEZIALHANDEL NACH HERSTELLUNGS- UND VERBRAUCHSLÄNDERN

WARENBENENNUNG	1979	1980	1981	1982	VH
		1 000 DM			
SONST CHEMISCHE VORERZEUGNISSE	22 069	25 375	42 730	36 460	0,4
EDELMETALLERZEUGNISSE	21 607	35 923	34 392	35 270	0,4
NAHRUNGSMITTELINDUSTRIEMASCHIN	31 618	43 391	28 349	33 532	0,4
SONST FARBSTOFFE FARBEN LACKE	26 601	32 671	32 161	32 504	0,4
GLASERZEUGNISSE	14 145	19 468	20 673	31 661	0,4
EISENBAHNOBERBAUMATERIAL	4 823	5 060	5 669	31 558	0,4
NE-METALL-VORERZEUGNISSE	14 689	17 544	27 163	30 020	0,4
BLECH AUS EISEN	12 076	22 560	24 385	29 314	0,3
KAUTSCHUKWAREN	17 687	17 185	19 351	27 861	0,3
GUSSROEHREN SCHMIEDBARER GUSS	19 477	9 374	12 508	22 080	0,3
DRAHT AUS EISEN	13 958	18 619	20 509	21 826	0,3
STAB- UND FORMEISEN	28 587	19 556	21 744	18 913	0,2
PHOTOCHEMISCHE ERZEUGNISSE	5 447	6 693	10 784	16 058	0,2
EISENHALBWAREN	5	467	16 403	13 404	0,2
DEXTRINE GELATINE UND LEIME	7 432	7 027	9 459	11 604	0,1
MESSERSCHMIEDEWAREN	7 543	6 568	8 609	10 319	0,1
LEB TIERE FLEISCH FLEISCHWAPEN	35 927	26 809	10 290	10 180	0,1
WAREN A KUPFER U KUPFERLEGIER	6 161	7 263	15 525	9 049	0,1
DESTILLERZ A MINERALOEL U TEER	5 215	6 662	8 163	8 741	0,1
LEDER PELZE UND WAREN DARAUS	9 396	5 088	6 045	8 432	0,1
KAESE	5 970	5 600	4 654	7 976	0,1
OBST SUEDFR GEM U OBSTKONS	6 382	4 749	4 064	7 677	0,1
SONST TECHN OELE UND FETTE	460	3 758	3 923	7 089	0,1
TEXTILGESPINSTE	2 617	2 480	6 300	7 027	0,1
SONSTIGE CHEMISCHE HALBWAREN	2 428	3 070	2 953	6 251	0,1
ROHKAKAO KAKAOERZEUGNISSE	256	545	1 377	5 345	0,1
ZUCKER	3 813	7 361	90 753	5 345	0,1
KAUTSCHUK BEARBEITET	1 330	1 972	3 682	5 107	0,1
TEXTIL LEDERINDUSTRIEMASCHINEN	5 924	5 010	4 960	4 798	0,1
EDELSTEINE SCHMUCKSTEINE	2 564	3 382	3 639	4 608	0,1
FURNIERE SPERRHOLZ UND DGL	4 048	7 283	4 056	4 203	
HONIG	2 800	2 272	2 717	4 005	
ROHTABAK UND TABAKERZEUGNISSE	15 042	11 822	4 658	2 557	
MUSIKINSTUMENTE KINDERSPIELZ	1 048	1 147	799	1 437	
BAU UND NUTZ HOLZ SCHNITTHOLZ	7 352	5 120	3 939	1 299	
TEERFARBSTOFFE	306	555	841	1 266	
KAFFEE	190	1 064	603	1 043	
KAUTSCHUK GUTTAPEPCHA BALATA	40		480	1 042	
FISCHE UND FISCHZUBEREITUNGEN	226	373	206	994	
HOLZ ZU HOLZMASSE RUNDHOLZ	2 319	235	140	878	
FETTSAEUREN PARAFFIN VASELIN	143	196	181	824	
STICKSTOFF A N G DUENGEMITTEL	350	1 823	620	803	
ALKOHOLISCHE GETRAENKE	759	115	142	726	
SONSTIGE NE-METALLE	55	352	1 675	642	
NAHRUNGSFETTE OELFRUECHTE ERN	1 185	441	219	628	
SONSTIGE TEXTILROHSTOFFE	74	63	219	399	
EIER EIWISS EIGELB	61	144		337	
SPEISE U INDUST SALZ KALIROHS	140	189	305	301	

KUWAIT

E I N F U H R	997 017	685 646	623 148	517 440	100,0
DESTILLERZ A MINERALCEL U TEER	255 335	320 106	228 165	491 542	95,0
FAHRZEUGE(OHNE KRAFTFAHRZEUGE)	743	4 041	4 625	5 354	1,0
KUPFER ROH AUCH LEGIERT	1 509	2 206		4 552	0,9
ELEKTROTECHNISCHE ERZEUGNISSE	1 223	2 050	1 406	1 344	0,3
KRAFTMASCHINEN	1 050	1 826	1 573	1 200	0,2
SONST CHEMISCHE VORERZEUGNISSE		340	3 687	1 139	0,2
ALUMINIUM ROH AUCH LEGIERT	266	282	46	1 122	0,2
KRAFTFAHRZEUGE	41	24	7	990	0,2
PUMPEN DRUCKLUFTMASCHINEN	393	502	315	879	0,2
UHREN FEINMECHAN U OPT ERZEUGN	850	549	630	443	0,1
A U S F U H R	691 573	898 654	1 409 358	1 977 155	100,0
KRAFTFAHRZEUGE	171 511	252 507	388 826	571 756	28,9
ELEKTROTECHNISCHE ERZEUGNISSE	120 169	174 994	193 174	261 323	13,2
SONSTIGE EISENWAREN	29 385	75 723	193 627	206 289	10,4
SONSTIGE MASCHINEN	41 174	46 228	78 564	112 909	5,7
FAHRZEUGE(OHNE KRAFTFAHRZEUGE)	8 710	12 208	88 549	59 460	3,0
STAHLROEHREN	7 238	4 049	8 800	51 714	2,6
TEXTILFERTIGERZEUGNISSE	31 490	32 404	36 739	45 636	2,3
PUMPEN DRUCKLUFTMASCHINEN	21 098	23 799	28 391	45 210	2,3

EINFUHR UND AUSFUHR SPEZIALHANDEL NACH HERSTELLUNGS- UND VERBRAUCHSLÄNDERN

WARENBENENNUNG	1979	1980	1981	1982	
		1 000 DM			VH
HOLZWAREN	15 721	17 698	30 889	34 194	1,7
FOERDERMITTEL	30 093	16 096	13 721	23 138	1,2
UHREN FEINMECHAN U OPT ERZEUGN	16 137	17 336	15 975	22 739	1,2
KUNSTSTOFFE	16 075	15 909	16 843	20 955	1,1
PAPIER UND PAPIERWAREN BUECHER	4 742	7 365	17 877	18 472	0,9
WAREN AUS KUNSTSTOFFEN	6 763	8 549	11 911	18 186	0,9
PHARMAZEUTISCHE ERZEUGNISSE	8 951	14 999	17 013	16 977	0,9
PAPIER- UND DRUCKMASCHINEN	9 154	6 572	12 395	16 231	0,8
SONSTIGE CHEMISCHE ENDERZEUGN	11 238	14 663	17 772	15 928	0,8
ERZEUG A STEIN TON PORZ	5 344	7 658	12 119	14 876	0,8
NAHRUNGSMITTELINDUSTRIEMASCHIN	3 366	3 549	4 966	13 805	0,7
BUEROMASCHINEN	3 551	8 581	10 302	13 263	0,7
SONST CHEMISCHE VORERZEUGNISSE	5 209	9 642	11 446	13 242	0,7
ZUCKER	5 971	4 212	17 157	12 145	0,6
NE-METALL-VORERZEUGNISSE	3 673	2 106	2 861	11 730	0,6
KRAFTMASCHINEN	2 888	3 546	5 828	11 365	0,6
SONST WAREN A UNEDLEN METALLEN	9 595	7 280	11 292	10 512	0,5
KAESE	7 636	7 005	13 720	10 428	0,5
EDELMETALLERZEUGNISSE	2 931	2 558	6 509	9 463	0,5
LEDER PELZE UND WAREN DARAUS	3 419	4 136	6 478	9 154	0,5
WERKZEUGE LANDWIRTSCH GERAETE	3 281	3 328	5 623	8 225	0,4
WERKZEUGMASCHINEN WALZWERKSANL	7 602	7 655	4 754	7 900	0,4
BLECH AUS EISEN	3 245	4 341	3 030	7 378	0,4
DESTILLERZ A MINERALOEL U TEER	3 714	3 618	5 962	7 289	0,4
PHOTOCHEMISCHE ERZEUGNISSE	3 822	4 084	4 855	7 056	0,4
LEB TIERE FLEISCH FLEISCHWAREN	1 362	1 600	6 796	7 023	0,4
SONST FARBSTOFFE FARBEN LACKE	5 423	5 216	6 457	6 610	0,3
DRAHT AUS EISEN	6 253	4 190	7 605	5 522	0,3
GLASERZEUGNISSE	5 491	5 193	6 475	5 472	0,3
KAUSCHUKWAREN	3 164	3 830	3 602	5 055	0,3
STAB- UND FORMEISEN	6 447	7 559	4 851	3 395	0,2
ROHKAKAO KAKAOERZEUGNISSE	2 403	1 956	4 670	3 026	0,2
WAREN A KUPFER U KUPFERLEGIER	1 218	1 035	1 195	2 489	0,1
DEXTRINE GELATINE UND LEIME	1 403	2 728	2 874	2 466	0,1
LANDMASCHINEN U ACKERSCHLEPPER	714	712	1 267	2 086	0,1
SONSTIGE CHEMISCHE HALBWAREN	2 299	2 139	2 353	2 060	0,1
MESSERSCHMIEDEWAREN	1 091	1 276	1 769	1 809	0,1
MINERALISCHE RAUSTOFFE	2 441	3 093	1 245	1 408	0,1
FURNIERE SPERRHOLZ UND DGL	1 326	750	696	1 328	0,1
OBST SUEDEFR GEM U OBSTKONS	134	264	456	926	
GUSSROEHREN SCHMIEDERARER GUSS	1 516	764	4 321	919	
TEXTIL LEDERINDUSTRIEMASCHINEN	779	1 064	620	883	
MUSIKINSTRUMENTE KINDERSPIELZ	439	866	1 000	852	
KAUSCHUK BEARBEITET	184	2 745	1 074	817	
NAHRUNGSFETTE OELFRUECHTE ERN	459	204	728	641	
TEXTILGESPINSTE	310	451	104	565	
ROHTABAK UND TABAKERZEUGNISSE	1 892	125	333	537	
KAFFEE	173	274	375	523	
TEERFARBSTOFFE	384	234	324	374	
GEMUESE HUELSENFR Z E KART	26	23	96	326	

BAHRAIN

E I N F U H R	12 828	10 704	12 127	57 579	100,0
DESTILLERZ A MINERALOEL U TEER				46 037	80,0
ALUMINIUM ROH AUCH LEGIERT	5 512	8 779	7 099	6 806	11,8
SONSTIGE ERZE UND METALLASCHEN				477	0,8
KRAFTMASCHINEN	1 852	2		420	0,7
A U S F U H R	136 327	82 962	196 319	323 333	100,0
KRAFTFAHRZEUGE	10 206	12 293	25 964	57 040	17,6
SONSTIGE MASCHINEN	28 861	5 204	10 213	43 585	13,5
ELEKTROTECHNISCHE ERZEUGNISSE	33 270	16 095	50 725	20 197	6,2
SONSTIGE EISENWAREN	4 451	2 850	6 675	13 242	4,1
HOLZWAREN	2 396	2 660	4 272	6 511	2,0
TEXTILFERTIGERZEUGNISSE	2 199	2 352	2 971	5 111	1,6
UHREN FEINMECHAN U OPT ERZEUGN	2 641	2 868	3 157	5 091	1,6
EDELMETALLERZEUGNISSE	521	557	2 187	4 620	1,4
PUMPEN DRUCKLUFTMASCHINEN	4 000	2 807	2 403	4 248	1,3
SONSTIGE CHEMISCHE ENDERZEUGN	2 030	2 504	3 011	3 625	1,1
MINERALISCHE RAUSTOFFE	955	1 652	394	3 345	1,0
PAPIER UND PAPIERWAREN BUECHER	1 330	1 650	2 975	3 256	1,0

EINFUHR UND AUSFUHR SPEZIALHANDEL NACH HERSTELLUNGS- UND VERBRAUCHSLÄNDERN

WARENBENENNUNG	1979	1980	1981	1982	VH
		1 000 DM			
DESTILLIERZ A MINERALÖL U TEER	173	800	11 488	3 234	1,0
KUNSTSTOFFE	1 294	1 609	2 569	2 895	0,9
WAREN AUS KUNSTSTOFFEN	884	995	1 323	2 558	0,8
SONST CHEMISCHE VORERZEUGNISSE	932	1 164	1 916	2 349	0,7
SONST WAREN A UNEDLEN METALLEN	1 360	1 225	2 100	2 219	0,7
BUEROMASCHINEN	1 110	1 493	1 911	2 198	0,7
PHARMAZEUTISCHE ERZEUGNISSE	1 564	1 735	2 399	1 961	0,6
PHOTOCHEMISCHE ERZEUGNISSE	1 100	1 389	998	1 679	0,5
WERKZEUGMASCHINEN WALZWERKSANL	400	880	1 012	1 244	0,4
KAUTSCHUKWAREN	383	495	688	1 223	0,4
PAPIER- UND DRUCKMASCHINEN	1 305	316	489	1 199	0,4
STAB- UND FORMEISEN	741	643	353	1 151	0,4
KRAFTMASCHINEN	16 938	1 946	1 089	1 135	0,4
ALKOHOLISCHE GETRÄNKE	877	541	880	1 107	0,3
FAHRZEUGE(OHNE KRAFTFAHRZEUGE)	342	463	3 239	1 056	0,3
ERZEUG A STEIN TON PORZ	546	815	736	1 040	0,3
WERKZEUGE LANDWIRTSCH GERAETE	599	734	897	957	0,3
LEB TIERE FLEISCH FLEISCHWAREN	152	129	958	904	0,3
KAESE	808	1 100	1 717	813	0,3
FOERDERMITTEL	630	340	477	802	0,2
GLASERZEUGNISSE	562	426	353	749	0,2
MESSERSCHMIEDEWAREN	271	317	879	681	0,2
LEDER PELZE UND WAREN DARAUS	498	314	540	624	0,2
SONST FARBSTOFFE FARBEN LACKE	260	358	709	498	0,2
STAHLROEHREN	903	366	3 766	493	0,2
ROHKAHO KAKAOERZEUGNISSE	146	215	286	475	0,1
NE-METALL-VORERZEUGNISSE	615	329	525	449	0,1
NAHRUNGSMITTELINDUSTRIEMASCHIN	327	325	98	403	0,1

KATAR

E I N F U H R	151 868	96 308	204 832	275 348	100,0
ERDOEL ROH	150 995	90 788	200 283	270 797	98,3
PUMPEN DRUCKLUFTMASCHINEN	121	858	205	518	0,2
A U S F U H R	152 820	169 472	294 958	363 508	100,0
KRAFTFAHRZEUGE	44 530	64 733	130 373	163 125	44,9
SONSTIGE MASCHINEN	12 653	7 653	22 689	40 300	11,1
ELEKTROTECHNISCHE ERZEUGNISSE	19 191	16 610	34 445	34 069	9,4
SONSTIGE EISENWAREN	5 207	5 908	16 974	10 866	3,0
KRAFTMASCHINEN	17 092	16 299	5 660	8 079	2,2
PUMPEN DRUCKLUFTMASCHINEN	6 369	3 671	6 888	7 727	2,1
STAHLROEHREN	1 440	2 421	4 488	7 199	2,0
WAREN AUS KUNSTSTOFFEN	4 167	4 395	3 994	7 078	1,9
SONST WAREN A UNEDLEN METALLEN	2 381	1 910	5 064	6 920	1,9
UHREN FEINMECHAN U OPT ERZEUGN	5 201	6 344	7 244	6 187	1,7
SONST CHEMISCHE VORERZEUGNISSE	691	1 605	3 272	6 146	1,7
TEXTILFERTIGERZEUGNISSE	2 510	2 527	3 506	5 753	1,6
MINERALISCHE BAUSTOFFE	2 973	4 054	4 008	4 226	1,2
HOLZWAREN	1 438	1 639	2 346	3 803	1,0
PAPIER- UND DRUCKMASCHINEN	598	1 946	3 712	3 708	1,0
ERZEUG A STEIN TON PORZ	1 033	427	2 140	3 558	1,0
PAPIER UND PAPIERWAREN RUECHER	744	1 832	2 704	3 334	0,9
FAHRZEUGE(OHNE KRAFTFAHRZEUGE)	280	432	4 670	2 947	0,8
KAESE	1 620	1 558	2 040	2 943	0,8
PHARMAZEUTISCHE ERZEUGNISSE	2 225	2 944	3 505	2 640	0,7
SONSTIGE CHEMISCHE ENDERZEUGN	1 594	1 419	2 556	2 448	0,7
FOERDERMITTEL	1 650	1 044	1 528	2 302	0,6
GETREIDE REIS MUELLEREIERZ	2	13	3	2 289	0,6
WERKZEUGE LANDWIRTSCH GERAETE	1 076	1 380	2 056	2 162	0,6
EDELMETALLERZEUGNISSE	1 247	1 806	1 584	1 941	0,5
GLASERZEUGNISSE	655	1 769	1 127	1 838	0,5
BUEROMASCHINEN	856	672	1 916	1 654	0,5
LEDER PELZE UND WAREN DARAUS	879	1 021	1 375	1 649	0,5
WERKZEUGMASCHINEN WALZWERKSANL	604	377	1 316	1 537	0,4
KUNSTSTOFFE	401	935	757	1 233	0,3
SONST FARBSTOFFE FARBEN LACKE	125	243	281	1 165	0,3
PHOTOCHEMISCHE ERZEUGNISSE	467	715	953	1 044	0,3
KAUTSCHUKWAREN	364	336	626	888	0,2
NAHRUNGSMITTELINDUSTRIEMASCHIN	39	1 556	56	708	0,2
LANDMASCHINEN U ACKERSCHLEPFER	34	214	822	686	0,2
DESTILLIERZ A MINERALÖL U TEER	166	135	133	566	0,2

EINFUHR UND AUSFUHR SPEZIALHANDEL NACH HERSTELLUNGS- UND VERBRAUCHSLÄNDERN

WARENBENENNUNG	1979	1980	1981	1982	
		1 000 DM			VH
LEB TIERE FLEISCH FLEISCHWAREN	36	22	31	499	0,1
GUSSROEHREN SCHMIEDBARER GUSS	3 515	975	560	490	0,1
DEXTRINE GELATINE UND LEIME	249	212	296	465	0,1
KAUTSCHUK BEARBEITET	4	248	50	380	0,1
MESSERSCHMIEDEWAREN	143	246	220	354	0,1
WAREN A KUPFER U KUPFERLEGIER	221	70	106	325	0,1
<u>ARAB EMIRATE</u>					
E I N F U H R	2 103 940	2 726 926	2 281 134	1 573 252	100,0
ERDOEL ROH	2 090 281	2 691 533	2 221 462	1 481 586	94,2
LEDER PELZE UND WAREN DARAUS	1 963	314	1 855	4 121	0,3
ALUMINIUM ROH AUCH LEGIERT		85	222	3 296	0,2
ELEKTROTECHNISCHE ERZEUGNISSE	107	461	570	847	0,1
SONSTIGE MASCHINEN	17	138	114	473	
UHREN FEINMECHAN U OPT ERZEUGN	98	130	302	449	
TEXTILGESPINSTE				349	
A U S F U H R	864 133	859 872	1 400 864	1 754 672	100,0
KRAFTFAHRZEUGE	107 525	145 074	284 901	438 957	25,0
ELEKTROTECHNISCHE ERZEUGNISSE	139 366	129 979	217 948	336 646	19,2
STAHLROEHREN	12 916	10 782	26 431	142 500	8,1
SONSTIGE MASCHINEN	115 636	119 245	104 277	140 373	8,0
SONSTIGE EISENWAREN	90 676	35 559	60 694	88 186	5,0
PUMPEN DRUCKLUFTMASCHINEN	20 375	24 689	32 297	68 037	3,9
KRAFTMASCHINEN	50 212	6 471	5 475	42 526	2,4
EDELMETALLERZEUGNISSE	3 743	4 733	15 451	40 026	2,3
EDELSTEINE SCHMUCKSTEINE	2 337	4 376	4 074	29 211	1,7
TEXTILFERTIGERZEUGNISSE	11 645	13 343	26 341	28 601	1,6
ZUCKER	3 368	7 671	40 094	26 055	1,5
UHREN FEINMECHAN U OPT ERZEUGN	19 597	18 153	21 130	24 153	1,4
HOLZWAREN	8 705	11 134	15 505	22 817	1,3
FOERDERMITTEL	59 394	17 104	15 632	20 759	1,2
WAREN AUS KUNSTSTOFFEN	8 015	10 014	16 931	20 520	1,2
SONSTIGE CHEMISCHE ENDERZEUGN	9 924	15 130	19 541	18 269	1,0
KUNSTSTOFFE	13 530	14 326	22 060	17 248	1,0
FAHRZEUGE(OHNE KRAFTFAHRZEUGE)	5 102	5 126	31 330	15 213	0,9
PAPIER UND PAPIERWAREN BUECHER	3 095	4 322	9 024	13 386	0,8
LEB TIERE FLEISCH FLEISCHWAREN	9 142	15 742	29 995	13 193	0,8
ERZEUG A STEIN TON PORZ	6 080	6 314	15 974	12 141	0,7
SONST WAREN A UNEDLEN METALLEN	4 371	3 769	5 755	11 878	0,7
PHARMAZEUTISCHE ERZEUGNISSE	9 364	8 449	8 862	10 757	0,6
SONST CHEMISCHE VORERZEUGNISSE	5 225	5 562	9 255	10 692	0,6
BLECH AUS EISEN	3 453	4 755	10 387	7 396	0,4
BUEROMASCHINEN	2 921	7 688	7 207	7 092	0,4
WERKZEUGE LANDWIRTSCH GERAETE	3 679	4 614	6 872	6 621	0,4
MINERALISCHE BAUSTOFFE	22 798	6 099	11 815	6 348	0,4
KAESE	1 703	2 322	3 569	5 865	0,3
KAUTSCHUKWAREN	2 995	3 078	4 992	5 793	0,3
PAPIER- UND DRUCKMASCHINEN	2 597	3 909	9 680	5 762	0,3
PHOTOCHEMISCHE ERZEUGNISSE	2 779	5 091	6 701	5 710	0,3
DESTILLERZ A MINERALOEL U TEER	1 848	2 491	5 999	5 077	0,3
SONST FARBSTOFFE FARBEN LACKE	3 290	2 594	2 965	5 077	0,3
WERKZEUGMASCHINEN WALZWERKSANL	3 355	5 439	3 509	5 043	0,3
NE-METALL-VORERZEUGNISSE	1 521	3 800	4 665	4 830	0,3
NAHRUNGSMITTELINDUSTRIEMASCHIN	3 313	1 498	3 599	4 488	0,3
GLASERZEUGNISSE	2 603	2 426	3 726	3 669	0,2
LEDER PELZE UND WAREN DARAUS	1 874	2 169	3 127	3 438	0,2
MESSERSCHMIEDEWAREN	1 964	1 705	2 940	3 252	0,2
SONSTIGE CHEMISCHE HALBWAREN	1 317	2 201	2 227	3 089	0,2
ALKOHOLISCHE GETRAENKE	2 103	2 902	2 813	2 894	0,2
LANDMASCHINEN U ACKERSCHLEPPER	1 569	1 262	2 892	2 869	0,2
DEXTRINE GELATINE UND LEIME	1 402	1 594	2 261	2 859	0,2
DRAHT AUS EISEN	837	475	183	2 667	0,2
STAB- UND FORMEISEN	4 543	2 608	4 336	2 630	0,1
GUSSROEHREN SCHMIEDBARER GUSS	16 889	16 471	7 544	2 327	0,1
ROHKAKAO KAKAOERZEUGNISSE	68	448	1 495	1 947	0,1
WAREN A KUPFER U KUPFERLEGIER	665	661	2 188	1 772	0,1
TEXTIL LEDERINDUSTRIEMASCHINEN	1 307	517	1 856	815	
NAHRUNGSFETTE OELFRUECHTE ERN	16	569	1 603	723	
TEERFARBSTOFFE	231	174	1 088	576	
KAFFEE	286	298	294	458	

EINFUHR UND AUSFUHR SPEZIALHANDEL NACH HERSTELLUNGS- UND VERBRAUCHSLÄNDERN

WARENBENENNUNG	1979	1980	1981	1982	VH
		1 000 DM			
MUSIKINSTRUMENTE KINDERSPIELZ	644	412	329	454	
TEXTILGESPINSTE	225	345	717	451	
FURNIERE SPERRHOLZ UND DGL	515	168	515	412	
KAUTSCHUK BEARBEITET	260	273	593	340	
OBST SUEDFR GEM U OBSTKONS	68	41	171	320	
<u>OMAN</u>					
E I N F U H R	94 714	594 949	1 557 545	1 071 847	100,0
EPDOEL ROH	89 423	589 338	1 555 051	1 069 468	99,8
ELEKTROTECHNISCHE ERZEUGNISSE	38	70	311	386	
A U S F U H R	151 391	153 184	220 905	394 574	100,0
KRAFTFAHRZEUGE	28 286	34 143	69 578	96 572	24,5
SONSTIGE MASCHINEN	10 083	9 501	16 239	63 493	16,1
KRAFTMASCHINEN	8 573	16 153	20 945	56 838	14,4
ELEKTROTECHNISCHE ERZEUGNISSE	13 080	15 188	21 825	38 095	9,7
SONSTIGE EISENWAREN	35 809	15 109	12 981	32 150	8,1
MINERALISCHE BAUSTOFFE	3 405	3 920	4 458	8 995	2,3
PUMPEN DRUCKLUFTMASCHINEN	2 433	4 531	3 210	8 345	2,1
HOLZWAREN	1 746	2 645	2 782	6 563	1,7
UHREN FEINMECHAN U OPT ERZEUGN	2 688	2 611	4 055	5 700	1,4
FOERDERMITTEL	503	1 999	4 185	4 899	1,2
LEB TIERE FLEISCH FLEISCHWAREN	100	1	1 583	3 289	0,8
STAHLROEHREN	1 944	5 672	1 758	3 204	0,8
SONSTIGE CHEMISCHE ENDERZEUGN	1 064	1 665	2 562	3 057	0,8
WAREN AUS KUNSTSTOFFEN	688	1 462	2 313	2 994	0,8
FAHRZEUGE(OHNE KRAFTFAHRZEUGE)	2 832	2 661	4 015	2 809	0,7
GUSSROEHREN SCHMIEDBARER GUSS	3 429	2 533	2 048	2 199	0,6
PHARMAZEUTISCHE ERZEUGNISSE	1 570	1 893	3 559	2 190	0,6
RUEROMASCHINEN	658	1 016	1 381	2 145	0,5
PHOTOCHEMISCHE ERZEUGNISSE	744	881	1 305	1 844	0,5
TEXTILFERTIGERZEUGNISSE	1 687	1 949	2 604	1 698	0,4
KUNSTSTOFFE	1 611	2 603	2 171	1 627	0,4
SONST WAREN A UNEDLEN METALLEN	496	572	635	1 517	0,4
PAPIER UND PAPIERWAREN BUECHER	471	728	864	1 488	0,4
SONST CHEMISCHE VORERZFUGNISSE	797	1 268	583	1 452	0,4
WERKZEUGMASCHINEN WALZWERKSANL	119	207	559	1 368	0,3
KAUTSCHUKWAREN	1 142	964	454	1 290	0,3
WERKZEUGE LANDWIRTSCH GERAETE	449	732	1 219	1 269	0,3
KAESE	288	467	749	1 223	0,3
ERZEUG A STEIN TON PORZ	299	418	499	1 192	0,3
KAUTSCHUK BEARBEITET	14	8	247	1 057	0,3
ZUCKER	1 143	1 973	6 063	1 001	0,3
LEDER PELZE UND WAREN DARAUS	367	479	551	860	0,2
LANDMASCHINEN U ACKERSCHLEPPER	1 041	467	708	845	0,2
GLASERZEUGNISSE	420	538	424	732	0,2
EDELMETALLERZEUGNISSE	284	2 209	479	545	0,1
SONST FARBSTOFFE FARBEN LACKE	325	262	400	498	0,1
ALKOHOLISCHE GETRAENKE	205	196	316	482	0,1
BLECH AUS EISEN	66	27	18	436	0,1
PAPIER- UND DRUCKMASCHINEN	229	1 547	1 550	410	0,1
DEXTRINE GELATINE UND LEIME	84	177	147	390	0,1
<u>NORDJEMEN</u>					
E I N F U H R	1 295	1 349	1 449	5 088	100,0
BAUMWOLLE REISSPAUMWOLLE AEF				3 799	74,7
ELEKTROTECHNISCHE ERZEUGNISSE	3	52	150	386	7,6
KRAFTMASCHINEN		340	334	380	7,5
A U S F U H R	124 709	137 240	175 960	255 800	100,0
KRAFTFAHRZEUGE	10 415	10 040	30 319	94 894	37,1
GETREIDE REIS MUELLEREIERPZ	15 810	30 610	41 851	28 498	11,1
PHARMAZEUTISCHE ERZEUGNISSE	13 156	12 117	16 365	13 764	5,4
ELEKTROTECHNISCHE ERZEUGNISSE	18 611	13 619	8 348	12 915	5,0
LEB TIERE FLEISCH FLEISCHWAREN	62	81	826	12 431	4,9
ZUCKER	1 575	1 786	7 219	9 966	3,9
SONSTIGE MASCHINEN	6 947	4 231	9 727	9 850	3,9
UHREN FEINMECHAN U OPT ERZFUGN	2 054	1 401	2 055	8 139	3,2

EINFUHR UND AUSFUHR SPEZIALHANDEL NACH HERSTELLUNGS- UND VERBRAUCHSLÄNDERN

WARENBENENNUNG	1979	1980	1981	1982	
		1 000 DM			VH
SONST CHEMISCHE VORERZEUGNISSE	2 979	4 032	2 839	5 089	2,0
SONSTIGE CHEMISCHE ENDERZEUGN	2 017	3 470	3 714	4 770	1,9
SONSTIGE EISENWAREN	6 144	4 559	4 190	4 567	1,8
NAHRUNGSFETTE OELFRUECHTE ERN	2 052	3 276	2 444	4 195	1,6
KUNSTSTOFFE	2 660	1 222	2 457	3 940	1,5
LANDMASCHINEN U ACKERSCHLEPPFR	3 564	1 874	2 120	3 206	1,3
HOLZWAREN	666	907	455	3 027	1,2
NAHRUNGSMITTELINDUSTRIEMASCHIN	6 987	4 498	4 812	2 871	1,1
PUMPEN DRUCKLUFTMASCHINEN	2 158	4 290	3 479	2 565	1,0
BLECH AUS EISEN	105	36	2 474	2 330	0,9
PAPIER UND PAPIERWAREN BUECHER	350	500	580	1 956	0,8
SONSTIGE TEXTILROHSTOFFE		2	1 127	1 939	0,8
TEXTILFERTIGERZEUGNISSE	452	323	416	1 559	0,6
SONST FARBSTOFFE FARBEN LACKE	82	214	371	1 083	0,4
DESTILLERZ A MINERALOEL U TEER	442	568	4 218	996	0,4
KRAFTMASCHINEN	2 367	6 376	992	961	0,4
ALKOHOLISCHE GETRAENKE	22	7	119	818	0,3
GLASERZEUGNISSE	266	231	362	728	0,3
ERZEUG A STEIN TON PORZ	219	716	268	720	0,3
SONST WAREN A UNEDLEN METALLEN	427	322	214	641	0,3
WAREN AUS KUNSTSTOFFEN	1 357	639	470	597	0,2
WERKZEUGE LANDWIRTSCH GERAETE	1 479	907	891	592	0,2
TEERFARBSTOFFE	439	397	419	563	0,2
TEXTIL LEDERINDUSTRIEMASCHINEN	80	643	38	555	0,2
STAB- UND FORMEISEN	158	272	205	533	0,2
MINERALISCHE BAUSTOFFE	118	87	373	529	0,2
DEXTRINE GELATINE UND LEIME	51	218	450	485	0,2
WERKZEUGMASCHINEN WALZWERKSANL	647	470	5 340	436	0,2
KAUSCHUKWAREN	255	110	310	432	0,2
HONIG	468	108	603	416	0,2
BUEROMASCHINEN	1 144	975	633	384	0,2
FAHRZEUGE(OHNE KRAFTFAHRZEUGE)	436	106	116	348	0,1
NE-METALL-VORERZEUGNISSE	1 153	85	80	321	0,1

SUEDJEMEN

E I N F U H R	1 762	2 625	1 097	52 804	100,0
DESTILLERZ A MINERALOEL U TEER				48 241	91,4
BAUMWOLLE REISSBAUMWOLLE AFF	1 081	1 338	407	3 426	6,5
ROHGUMMEN SCHELLACK BALSAME	518	204	302	439	0,8
FAHRZEUGE(OHNE KRAFTFAHRZEUGE)	15	706	268	409	0,8

A U S F U H R	24 366	32 915	46 319	42 404	100,0
GETREIDE REIS MUELLEREIERZ	606	3 956	8 339	11 712	27,6
KRAFTFAHRZEUGE	939	931	3 380	3 339	7,9
ELEKTROTECHNISCHE ERZEUGNISSE	875	2 336	8 198	3 287	7,8
SONSTIGE MASCHINEN	2 578	2 902	3 616	3 179	7,5
PHARMAZEUTISCHE ERZEUGNISSE	2 210	2 242	3 595	2 788	6,6
SONSTIGE EISENWAREN	1 726	559	1 780	2 581	6,1
PUMPEN DRUCKLUFTMASCHINEN	101	484	210	1 788	4,2
TEXTILGESPINSTE		1	687	1 247	2,9
PAPIER UND PAPIERWAREN BUECHER	163	87	274	1 228	2,9
SONST CHEMISCHE VORERZEUGNISSE	806	183	2 178	928	2,2
WERKZEUGMASCHINEN WALZWERKSANL	672	354	105	629	1,5
HOLZWAREN	49	111	1 330	573	1,4
SONSTIGE CHEMISCHE ENDERZEUGN	236	330	299	545	1,3
LANDMASCHINEN U ACKERSCHLEPPER	110	48	405	417	1,0
NAHRUNGSFETTE OELFRUECHTE ERN		10	162	405	1,0
POPFEN			190	361	0,9
KUNSTSTOFFE	555	58	397	353	0,8
PAPIER- UND DRUCKMASCHINEN	449	92	102	320	0,8
SONSTIGE CHEMISCHE HALBWAREN	97	84	135	307	0,7

AFGHANISTAN

E I N F U H R	103 901	109 753	94 347	87 214	100,0
TEXTILFERTIGERZEUGNISSE	45 862	61 428	61 298	58 406	67,0
FELLE UND HAUTE	36 106	30 806	18 583	16 113	18,5
DAERME	4 650	5 593	5 370	5 948	6,8
OBST SUEDFR GEM U OBSTKONS	5 470	2 882	3 001	2 414	2,8
LEDER FELLE UND WAREN DARAUS	2 511	3 372	928	441	0,5

EINFUHR UND AUSFUHR SPEZIALHANDEL NACH HERSTELLUNGS- UND VERBRAUCHSLÄNDERN

WARENBENENNUNG	1979	1980	1981	1982	
		1 000 DM			VH
NAHRUNGSFETTE OELFRÜECHE ERN	154	206	171	339	0,4
A U S F U H R	75 538	51 398	61 070	57 611	100,0
KRAFTFAHRZEUGE	3 793	2 803	5 512	10 846	18,8
ELEKTROTECHNISCHE ERZEUGNISSE	24 325	6 960	12 023	10 510	18,2
SONSTIGE EISENWAREN	2 723	7 401	4 696	6 302	10,9
PHARMAZEUTISCHE ERZEUGNISSE	5 549	5 599	6 519	3 882	6,7
SONSTIGE CHEMISCHE ENDERZEUGN	3 776	2 452	1 369	3 518	6,1
TEXTIL LEDERINDUSTRIEMASCHINEN	2 527	1 676	2 776	2 148	3,7
TEXTILFERTIGERZEUGNISSE	1 260	1 851	2 415	1 836	3,2
SONSTIGE MASCHINEN	6 426	2 585	3 051	1 670	2,9
SONSTIGE TEXTILROHSTOFFE	1 607	1 049	1 518	1 439	2,5
SONST WAREN A UNEDLEN METALLEN	594	845	1 600	1 245	2,2
GLASERZEUGNISSE	944	1 841	1 543	1 137	2,0
KUNSTSTOFFE	919	925	665	1 112	1,9
UHREN FEINMECHAN U OPT ERZEUGN	1 425	854	1 319	923	1,6
WAREN AUS KUNSTSTOFFEN	771	1 722	1 141	788	1,4
PAPIER UND PAPIERWAREN BUECHER	660	942	561	773	1,3
PUMPEN DRUCKLUFTMASCHINEN	870	1 019	1 096	645	1,1
SONST CHEMISCHE VORERZEUGNISSE	2 260	836	963	644	1,1
KRAFTMASCHINEN	368	719	467	644	1,1
ERZEUG A STEIN TON PORZ	372	67	144	597	1,0
DESTILLERZ A MINERALOEL U TEER	299	467	896	576	1,0
PHOTOCHEMISCHE ERZEUGNISSE	270	223	144	498	0,9
LEDER PELZE UND WAREN DARAU	318	266	496	463	0,8
KAUTSCHUK GUTTAPERCHA BALATA	310	126	128	392	0,7
HOLZWAREN	204	153	386	351	0,6
KAUTSCHUKWAREN	195	217	220	321	0,6
<u>PAKISTAN</u>					
E I N F U H R	253 337	334 715	312 125	327 456	100,0
TEXTILFERTIGERZEUGNISSE	167 794	224 627	210 280	200 217	61,1
LEDER PELZE UND WAREN DARAU	27 321	30 187	30 228	39 067	11,9
DESTILLERZ A MINERALOEL U TEER		11 949		20 066	6,1
FUTTERMITTEL (OHNE GETREIDE)	6 061	6 748	14 878	19 277	5,9
UHREN FEINMECHAN U OPT ERZEUGN	4 878	5 426	7 846	9 627	2,9
PLANZL U SONST ROHST CHEM IND	4 679	8 135	7 540	8 383	2,6
TEXTILGESPINSTE	3 645	10 287	6 628	5 031	1,5
DAERME	1 654	2 466	3 072	3 219	1,0
FELLE UND HAEUTE	17 017	14 377	8 290	1 930	0,6
MUSIKINSTRUMENTE KINDERSPIELZ	444	439	787	1 424	0,4
OELFRUECHTE FUER TECHN OELE				1 282	0,4
BAUMWOLLE REISSBAUMWOLLE AEF	589	1 632	81	968	0,3
MESSERSCHMIEDEWAREN	485	900	687	881	0,3
EDELSTEINE SCHMUCKSTEINE	93	719	5 774	851	0,3
NAHRUNGSFETTE OELFRUECHTE ERN	2	93	1 678	821	0,3
FAHRZEUGE(OHNE KRAFTFAHRZEUGE)	50	1 013	592	752	0,2
WOLLE AND TIERHAARE REISSWOLLE	218	1 037	306	507	0,2
ELEKTROTECHNISCHE ERZEUGNISSE	1 181	2 443	381	483	0,1
GEMUESE HLELSENFZ E KAPT	207	505	336	376	0,1
FISCHE UND FISCHZUBEREITUNGEN	2 374	1 748	1 001	363	0,1
GEWUERZE	486	582	515	356	0,1
A L S F U H R	510 838	470 360	667 101	721 942	100,0
ELEKTROTECHNISCHE ERZEUGNISSE	134 503	115 670	75 675	125 736	17,4
EISENHALTWAREN	4 990	18 197	45 142	49 021	6,8
PHARMAZEUTISCHE ERZEUGNISSE	24 704	26 400	45 134	48 933	6,8
SONSTIGE MASCHINEN	21 704	32 657	27 984	48 623	6,7
TEXTIL LEDERINDUSTRIEMASCHINEN	17 867	21 145	43 612	39 515	5,5
KRAFTFAHRZEUGE	44 171	39 693	25 653	37 630	5,2
SONSTIGE CHEMISCHE ENDERZEUGN	21 231	13 029	25 906	28 020	3,9
BLECH AUS EISEN	22 238	15 662	35 936	26 047	3,6
SONST CHEMISCHE VOPERZEUGNISSE	15 170	12 523	22 870	24 307	3,4
GETREIDE REIS MUELLEREIERZ	6 162	1 001	6 098	22 261	3,1
LANDMASCHINEN U ACKERSCHLEPPER	1 413	839	17 958	20 487	2,8
KUNSTSTOFFE	15 952	12 861	18 732	16 556	2,3
SONSTIGE EISENWAREN	7 373	15 226	22 258	16 443	2,3
WERKZEUGMASCHINEN WALZWERKSANL	4 813	8 709	18 074	13 306	1,8
UHREN FEINMECHAN U OPT ERZEUGN	8 095	6 651	13 153	13 153	1,8
TEERFARBSTOFFE	10 824	8 037	11 240	11 661	1,6

EINFUHR UND AUSFUHR SPEZIALHANDEL NACH HERSTELLUNGS- UND VERBRAUCHSLÄNDERN

WARENBENENNUNG	1979	1980	1981	1982	VH
		1 000 DM			
TEXTILGESPINSTE	4 930	3 707	20 845	11 211	1,6
PUMPEN DRUCKLUFTMASCHINEN	8 699	10 979	7 382	10 848	1,5
STAB- UND FORMEISEN	5 913	5 458	12 858	8 748	1,2
FAHRZEUGE(OHNE KRAFTFAHRZEUGE)	21 736	4 850	5 952	8 348	1,2
KRAFTMASCHINEN	5 916	5 654	6 372	7 721	1,1
NAHRUNGSMITTELINDUSTRIEMASCHIN	8 940	3 459	3 766	7 671	1,1
PAPIER UND PAPIERWAREN BUECHER	2 607	2 664	6 610	7 566	1,0
PAPIER- UND DRUCKMASCHINEN	2 175	4 771	11 962	6 997	1,0
SONST FARBSTOFFE FARBEN LACKE	2 702	3 706	5 766	6 784	0,9
SONSTIGE TEXTILROHSTOFFE	6 514	4 888	11 415	6 155	0,9
FOERDERMITTEL	2 442	2 843	2 913	5 678	0,8
STAHLROEHREN	345	1 553	3 923	5 229	0,7
TEXTILFERTIGERZEUGNISSE	2 425	4 255	6 147	4 136	0,6
SONST WAREN A UNEDLEN METALLEN	4 564	2 788	4 885	4 047	0,6
PHOTOCHEMISCHE ERZEUGNISSE	1 934	2 150	3 125	3 942	0,5
SONSTIGE CHEMISCHE HALBWAREN	3 874	3 834	7 369	3 719	0,5
ERZEUG A STEIN TON PORZ	2 033	1 473	3 186	3 541	0,5
NE-METALL-VORERZEUGNISSE	6 509	5 962	6 133	3 448	0,5
WAREN AUS KUNSTSTOFFEN	1 382	2 014	4 318	3 443	0,5
MINERALISCHE BAUSTOFFE	2 986	2 877	2 795	3 367	0,5
KAUTSCHUKWAREN	1 085	1 596	1 926	3 223	0,4
GLASERZEUGNISSE	1 507	1 424	2 323	2 832	0,4
BUEROMASCHINEN	4 244	2 884	3 153	2 588	0,4
WERKZEUGE LANDWIRTSCH GERAETE	1 448	1 350	1 887	2 312	0,3
ALUMINIUM ROH AUCH LEGIERT	1 320	564	2 698	2 230	0,3
FETTSAEUREN PARAFFIN VASELIN	1 134	1 303	4 224	1 837	0,3
ZUCKER	339	815	2 270	1 833	0,3
DEXTRINE GELATINE UND LEIME	2 218	2 750	3 602	1 821	0,3
SONSTIGE NE-METALLE	321	226	95	1 667	0,2
EDELMETALLERZEUGNISSE	1 283	823	3 083	1 373	0,2
NAHRUNGSFETTE OELFRUECHTE ERN	1 948	3 680	2 093	1 268	0,2
KAUTSCHUK GUTTAPERCHA BALATA	132	483	785	1 210	0,2
DRAHT AUS EISEN	685	324	1 811	951	0,1
KAUTSCHUK BEARBEITET	218	394	379	862	0,1
LEDER PELZE UND WAREN DARAUS	777	654	875	845	0,1
LEB TIERE FLEISCH FLEISCHWAREN	250	281	627	791	0,1
DESTILLERZ A MINERALOEL U TEER	617	677	974	759	0,1
HOLZWAREN	194	207	171	540	0,1
WAREN A KUPFER U KUPFERLEGIER	178	348	233	471	0,1
MESSERSCHMIEDEWAREN	312	751	69	401	0,1
EISENBAHNOBERBAUMATERIAL		88	684	351	
KUPFER ROH AUCH LEGIERT	132	235	148	336	

INDIEN

E I N F U H R	1 001 990	1 134 765	1 278 572	1 267 949	100,0
TEXTILFERTIGERZEUGNISSE	445 657	605 632	731 096	676 920	53,4
LEDER PELZE UND WAREN DARAUS	145 176	143 542	157 532	177 796	14,0
FUTTERMITTEL (OHNE GETREIDE)	57 400	42 391	54 795	64 337	5,1
TEE	45 286	43 768	47 678	45 551	3,6
EDELSTEINE SCHMUCKSTEINE	43 279	43 993	47 223	43 776	3,5
PLANZL U SONST ROHST CHEM IND	20 373	21 790	21 274	30 576	2,4
KAFFEE	16 460	6 899	22 285	23 781	1,9
KRAFTFAHRZEUGE	18 930	9 611	9 797	14 918	1,2
WERKZEUGE LANDWIRTSCH GERAETE	13 312	16 215	13 258	10 946	0,9
SONST CHEMISCHE VORERZEUGNISSE	7 882	10 276	5 966	10 120	0,8
WAREN A KUPFER U KUPFERLEGIER	24 314	21 192	15 714	8 918	0,7
TEXTILGESPINSTE	6 431	7 584	5 629	7 625	0,6
ROHGUHMEN SCHELLACK EALSAME	3 191	3 467	3 824	6 953	0,5
OBST SUEDFR GEM U OBSTKONS	7 479	5 960	6 836	6 907	0,5
UHREN FEINMECHAN U OPT ERZEUGN	5 149	6 337	5 185	6 507	0,5
SONSTIGE ERZE UND METALLASCHEN	4 409	1 374	3 439	5 590	0,4
ELEKTROTECHNISCHE ERZEUGNISSE	4 462	5 134	3 660	4 841	0,4
GLASERZEUGNISSE	3 141	4 192	4 159	4 567	0,4
PHARMAZEUTISCHE ERZEUGNISSE	3 822	3 335	4 404	4 498	0,4
EISENHALBWAREN	707	36		4 412	0,3
SONSTIGE EISENWAREN	8 700	9 117	9 752	4 364	0,3
TEERFARBSTOFFE	3 112	3 950	2 573	4 271	0,3
SONST WAREN A UNEDLEN METALLEN	7 073	7 108	5 476	4 028	0,3
SONSTIGE MASCHINEN	3 933	2 799	3 930	3 843	0,3
HOLZWAREN	4 350	5 630	5 333	3 507	0,3
SONSTIGE CHEMISCHE HALBWAREN	712	714	1 565	3 367	0,3
LEB PFLANZEN ZIERGAERT ERZEUGN	1 158	2 143	2 894	3 090	0,2

EINFUHR UND AUSFUHR SPEZIALHANDEL NACH HERSTELLUNGS- UND VERBRAUCHSLÄNDERN

WARENBENENNUNG	1979	1980	1981	1982	VH
		1 000 DM			
FISCHE UND FISCHZUBEREITUNGEN	2 855	2 049	2 157	2 975	0,2
PUMPEN DRUCKLUFTMASCHINEN	3 183	3 178	2 299	2 913	0,2
EDELMETALLERZEUGNISSE	2 094	2 380	2 603	2 710	0,2
SONST TECHN OELE UND FETTE	6 754	3 505	58	2 627	0,2
ROHTABAK UND TABAKERZEUGNISSE	2 549	1 240	1 819	2 577	0,2
WERKZEUGMASCHINEN WALZWERKSANL	1 576	3 303	3 116	2 316	0,2
KAUTSCHUKWAREN	717	659	735	2 152	0,2
FAHRZEUGE(OHNE KRAFTFAHRZEUGE)	2 311	6 422	5 152	2 115	0,2
NAHRUNGSFETTE OELFRUECHTE ERN	4 317	6 232	5 019	2 063	0,2
GEWUERZE	4 658	3 341	2 447	1 977	0,2
FELLE UND HAEUTE	3 459	3 908	2 499	1 940	0,2
ERZEUG A STEIN TON PORZ	1 736	2 625	1 823	1 765	0,1
GEWUESE HUELSENFR Z E KART	356	553	904	1 684	0,1
LEB TIERE FLEISCH FLEISCHWAREN	1 214	1 028	3 371	1 606	0,1
FURNIERE SPERRHOLZ UND DGL	813	479	1 611	1 295	0,1
FLACHS HANF JUTE UND DGL	317	42	501	1 049	0,1
ROPKAKAO KAKAOERZEUGNISSE	5	1	740	944	0,1
BAUMWOLLE REISSBAUMWOLLE AFF	1 809	9 239	5 532	936	0,1
FETTSAEUREN PARAFFIN VASELIN	745	1 442	676	926	0,1
EISENERZE	4 091	312	255	913	0,1
BAU UND NUTZHOlz SCHNITTHOLZ	546	1 222	906	844	0,1
MUSIKINSTRUMENTE KINDERSPIELZ	717	625	825	837	0,1
SONSTIGE CHEMISCHE ENDERZEUGN	681	886	1 021	767	0,1
PAPIER UND PAPIERWAREN BUECHER	867	839	754	749	0,1
MINERALISCHE BAUSTOFFE	578	3 189	2 151	612	
WAREN AUS KUNSTSTOFFEN	207	299	366	553	
KUNSTSTOFFE	204	577	350	525	
MESSERSCHMIEDEWAREN	638	511	443	470	
FOERDERMITTEL	245	480	829	423	
PAPIER- UND DRUCKMASCHINEN	32		40	355	
KRAFTMASCHINEN	1 084	76	393	335	
A U S F U H R	1 284 828	1 372 163	2 249 369	2 102 100	100,0
SONSTIGE MASCHINEN	169 969	174 952	242 591	265 168	12,6
BLECH AUS EISEN	143 402	187 619	306 919	199 186	9,5
ELEKTROTECHNISCHE ERZEUGNISSE	101 628	93 768	176 547	187 410	8,9
SONST CHEMISCHE VORERZEUGNISSE	130 347	164 418	216 521	184 709	8,8
WERKZEUGMASCHINEN WALZWERKSANL	86 978	109 102	137 344	171 178	8,1
PUMPEN DRUCKLUFTMASCHINEN	61 979	33 471	45 887	100 760	4,8
UHREN FEINMECHAN U OPT ERZEUGN	31 214	38 702	56 501	82 357	3,9
KRAFTFAHRZEUGE	48 200	48 966	53 227	76 316	3,6
TEXTIL LEDERINDUSTRIEMASCHINEN	41 163	43 870	64 143	69 102	3,3
EISENHALBWAREN	18 452	49 414	128 651	61 490	2,9
SONSTIGE EISENWAREN	15 918	24 743	55 725	48 320	2,3
STAB- UND FORMEISEN	33 256	36 151	67 394	47 636	2,3
STAHLROEHREN	47 860	25 798	39 590	45 831	2,2
KRAFTMASCHINEN	16 559	37 088	147 446	44 648	2,1
PAPIER- UND DRUCKMASCHINEN	18 841	14 627	26 833	33 327	1,6
PHARMAZEUTISCHE ERZEUGNISSE	18 282	32 175	23 381	31 845	1,5
KUNSTSTOFFE	24 339	24 117	35 526	29 502	1,4
SONSTIGE CHEMISCHE ENDERZEUGN	20 663	20 312	25 677	23 481	1,1
PAPIER UND PAPIERWAREN BUECHER	19 276	17 322	22 147	21 248	1,0
FOERDERMITTEL	9 259	7 279	19 089	18 579	0,9
KAUTSCHUKWAREN	3 605	4 090	6 683	18 202	0,9
BUEROMASCHINEN	781	1 896	5 839	15 097	0,7
FAHRZEUGE(OHNE KRAFTFAHRZEUGE)	2 416	3 197	1 979	14 628	0,7
TEXTILGESPINSTE	3 460	1 814	11 577	11 317	0,5
NE-METALL-VORERZEUGNISSE	15 890	13 963	24 176	10 660	0,5
ERZEUG A STEIN TON PORZ	7 201	6 970	9 706	10 632	0,5
WERKZEUGE LANDWIRTSCH GERAETE	2 505	2 846	4 145	9 485	0,5
SONST FARBSTOFFE FARBEN LACKE	4 786	4 532	6 153	9 079	0,4
GLASERZEUGNISSE	6 600	7 889	6 264	8 959	0,4
SONSTIGE CHEMISCHE HALBWAREN	7 806	6 240	3 447	8 501	0,4
TEERFARBSTOFFE	9 797	7 922	11 200	7 872	0,4
DESTILLERZ A MINERALOEL U TEER	7 340	4 067	3 198	7 310	0,3
DRAHT AUS EISEN	8 863	6 883	35 986	7 051	0,3
SONST WAREN A UNEDLEN METALLEN	3 972	3 317	2 899	6 745	0,3
KUPFER ROM AUCH LEGIERT	8 942	771	7 118	4 401	0,2
WAREN AUS KUNSTSTOFFEN	2 136	2 827	3 553	4 376	0,2
AUFBEREITETE KALIDUENGEMITTEL	3 018	4 716	6 906	4 087	0,2
MINERALISCHE BAUSTOFFE	718	1 548	1 067	3 905	0,2
PHOTOCHEMISCHE ERZEUGNISSE	1 926	1 818	5 934	3 847	0,2
TEXTILFERTIGERZEUGNISSE	1 733	1 332	8 160	3 571	0,2

EINFUHR UND AUSFUHR SPEZIALHANDEL NACH HERSTELLUNGS- UND VERBRAUCHSLÄNDERN

WARENBENENNUNG	1979	1980	1981	1982	
		1 000 DM			VH
SONSTIGE NE-METALLE	10 381	2 309	5 011	3 141	0,1
NAHRUNGSMITTELINDUSTRIEMASCHIN	1 694	2 158	2 709	3 135	0,1
LANDMASCHINEN U ACKERSCHLEPPER	2 698	2 354	5 395	3 110	0,1
GUSSROEHREN SCHMIEDBARER GUSS	702	1 052	1 907	2 616	0,1
EISENBAHNBOERBAUMATERIAL	215	19 055	8 947	2 102	0,1
FETTSAEUREN PARAFFIN VASELIN	1 737	1 151	2 359	1 713	0,1
WAREN A KUPFER U KUPFERLEGIER	1 496	2 017	1 430	1 706	0,1
EDELMETALLERZEUGNISSE	784	876	1 821	1 676	0,1
HOLZWAREN	60	197	500	1 383	0,1
ZUCKER	233	1 371	4 662	1 335	0,1
SONSTIGE TEXTILROHSTOFFE	1 546	603	1 432	1 205	0,1
HOPFEN	924	1 353	4 236	1 109	0,1
KAUTSCHUK BEARBEITET	407	178	394	772	
FURNIERE SPERRHOLZ UND DGL	327	476	176	613	
DEXTRINE GELATINE UND LEIME	541	637	510	559	
SONST TECHN OELE UND FETTE	13	18	253	474	
SONSTIGE ERZE UND METALLASCHEN	117	498	308	378	
EDELSTEINE SCHMUCKSTEINE	612	508	549	368	
RANGLADESH					
E I N F U H R	44 202	44 208	31 371	51 314	100,0
TEXTILFERTIGERZEUGNISSE	12 572	16 622	9 873	13 281	25,9
FISCHE UND FISCHZUBEREITUNGEN	3 559	5 908	3 692	13 180	25,7
FLACHS HANF JUTE UND DGL	8 355	10 301	5 497	6 135	12,0
TEE	2 239	4 380	1 994	5 648	11,0
TEXTILGESPINSTE	1 657	1 909	5 223	5 278	10,3
LEDER PELZE UND WAREN DARAUS	4 331	2 372	1 404	3 069	6,0
LEB TIERE FLEISCH FLEISCHWAREN	1 412	1 159	2 076	1 765	3,4
FUTTERMITTEL (OHNE GETREIDE)		263		425	0,8
A U S F U H R	160 084	116 551	160 549	122 659	100,0
EISENHALBWAREN	1 120	1 077	429	16 652	13,6
ELEKTROTECHNISCHE ERZEUGNISSE	25 032	14 669	13 336	14 011	11,4
KRAFTFAHRZEUGE	6 288	5 239	21 060	11 350	9,3
PHARMAZEUTISCHE ERZEUGNISSE	9 515	6 846	13 247	11 349	9,3
GETREIDE REIS MUELLEREIERZ	14 338	14 412	12 644	11 277	9,2
SONSTIGE MASCHINEN	12 822	5 931	5 043	5 034	4,1
PAPIER- UND DRUCKMASCHINEN	6 239	3 143	4 147	4 596	3,7
SONST CHEMISCHE VORERZEUGNISSE	4 913	3 698	7 034	4 429	3,6
KUNSTSTOFFE	4 164	3 579	6 303	4 129	3,4
SONSTIGE CHEMISCHE ENDERZEUGN	2 228	3 900	4 815	4 024	3,3
PUMPEN DRUCKLUFTMASCHINEN	14 302	2 438	3 853	3 650	3,0
SONSTIGE EISENWAREN	6 001	2 793	940	3 618	2,9
TEERFARBSTOFFE	2 645	2 201	3 807	2 703	2,2
TEXTIL LEDERINDUSTRIEMASCHINEN	8 802	5 991	2 738	2 166	1,8
UHREN FEINMECHAN U OPT ERZEUGN	1 496	2 089	1 410	2 152	1,8
WERKZEUGMASCHINEN WALZWERKSANL	1 993	1 930	1 828	2 054	1,7
KRAFTMASCHINEN	13 174	2 676	2 860	1 953	1,6
SONSTIGE CHEMISCHE HALBWAREN	1 822	4 154	2 998	1 908	1,6
FOERDERMITTEL	1 243	1 136	1 684	1 718	1,4
STAB- UND FORMEISEN	1 561	2 989	3 618	1 168	1,0
NAHRUNGSMITTELINDUSTRIEMASCHIN	1 631	534	692	1 035	0,8
LANDMASCHINEN U ACKERSCHLEPPER	1 222	1 515	505	967	0,8
PAPIER UND PAPIERWAREN BUECHER	896	770	3 320	934	0,8
ZUCKER	714	781	5 854	851	0,7
FAHRZEUGE(OHNE KRAFTFAHRZEUGE)	692	3 659	7 795	778	0,6
WERKZEUGE LANDWIRTSCH GERAETE	1 805	608	770	682	0,6
WAREN AUS KUNSTSTOFFEN	597	2 189	469	606	0,5
DEXTRINE GELATINE UND LEIME	535	686	664	604	0,5
SONST FARBSTOFFE FARFEN LACKE	1 065	686	944	586	0,5
BLECH AUS EISEN	927	329	6 294	501	0,4
NE-METALL-VORERZEUGNISSE	212	276	470	442	0,4
SONST WAREN A UNEDLEN METALLEN	974	688	587	395	0,3
GLASERZEUGNISSE	224	253	377	380	0,3
FETTSAEUREN PARAFFIN VASELIN	265	525	746	342	0,3
TEXTILFERTIGERZEUGNISSE	259	135	204	318	0,3
MALEDIVEN					
E I N F U H R	160	16	1 381	55	100,0

EINFUHR UND AUSFUHR SPEZIALHANDEL NACH HERSTELLUNGS- UND VERBRAUCHSLÄNDERN

WARENBENENNUNG	1979	1980	1981	1982	
	1 000 DM				VH
A U S F U H R	3 015	4 920	5 921	2 642	100,0
ZUCKER		2 351	1 699	2 046	77,4
<u>SRI LANKA</u>					
E I N F U H R	112 641	131 336	150 733	160 282	100,0
TEXTILFERTIGERZEUGNISSE	24 158	44 835	59 076	59 529	37,1
TEE	29 497	28 737	30 230	33 098	20,6
KAUTSCHUK GUTTAPERCHA BALATA	17 573	17 335	17 640	16 217	10,1
FLACHS HANF JUTE UND DGL	10 281	13 521	10 589	13 731	8,6
OBST SÜDFR GEM U OBSTKONS	12 405	8 945	13 012	8 937	5,6
KAFFEE	4 396	3 462	1 983	5 047	3,1
SONSTIGE ERZE UND METALLASCHEN	152	755	1 578	2 930	1,8
FUTTERMITTEL (OHNE GETREIDE)		26	1 530	2 457	1,5
EDELSTEINE SCHMUCKSTEINE	1 847	3 442	1 604	2 135	1,3
EDLERFRUCHTE FUER TECHN OELE		252	551	1 946	1,2
GEWUERZE	1 500	1 276	1 737	1 859	1,2
SONST TECHN OELE UND FETTE	3 286	1 332	2 136	1 331	0,8
ERZEUG A STEIN TON PORZ	1 223	1 650	1 062	1 158	0,7
FISCHE UND FISCHZUBEREITUNGEN	617	796	781	977	0,6
DESTILLERZ A MINERALCEL U TEER				925	0,6
HOLZWAREN	305	629	581	866	0,5
ROHKAKAO KAKAOERZEUGNISSE	1 012	729	901	589	0,4
FAHRZEUGE(OHNE KRAFTFAHRZEUGE)	37	60	2	510	0,3
MUSIKINSTRUMENTE KINDERSPIELZ	151	123	154	452	0,3
KAUTSCHUKWAREN	94	231	296	426	0,3
BAU UND NUTZ HOLZ SCHNITTHOLZ	112	331	331	400	0,2
SONST CHEMISCHE VORERZEUGNISSE	250	370	392	386	0,2
HOLZ ZU HOLZMASSE RUNDHOLZ			193	361	0,2
LEB PFLANZEN ZIERGAERT ERZEUGN	36	38	181	341	0,2
EDELMETALLERZEUGNISSE	124	308	1 064	334	0,2
A U S F U H R	128 689	108 832	176 318	153 432	100,0
SONSTIGE MASCHINEN	24 280	17 614	23 283	22 581	14,7
FLEKTROTECHNISCHE ERZEUGNISSE	4 974	8 439	11 263	18 851	12,3
ZUCKER		20	52 657	12 203	8,0
SONST CHEMISCHE VORERZEUGNISSE	5 650	10 400	11 669	11 350	7,4
SONSTIGE CHEMISCHE HALBWAREN	481	627	4 314	7 102	4,6
STAHLROEHREN	11	60	253	6 720	4,4
KUNSTSTOFFE	3 045	4 015	5 113	6 017	3,9
KRAFTFAHRZEUGE	8 320	7 155	5 940	5 440	3,5
SONSTIGE CHEMISCHE ENDERZEUGN	2 393	2 559	3 925	5 230	3,4
TEXTILFERTIGERZEUGNISSE	4 837	4 353	2 897	4 420	2,9
UHREN FEINMECHAN U OPT ERZEUGN	1 709	2 341	2 246	4 396	2,9
PAPIER- UND DRUCKMASCHINEN	4 337	4 163	5 105	4 164	2,7
FAHRZEUGE(OHNE KRAFTFAHRZEUGE)	1 455	3 132	1 939	4 077	2,7
SONSTIGE EISENWAREN	5 893	1 584	4 523	3 593	2,3
TEXTIL LEDERINDUSTRIEMASCHINEN	1 496	2 269	3 242	3 547	2,3
SONST WAREN A UNEDLEN METALLEN	896	1 563	2 059	2 896	1,9
PHARMAZEUTISCHE ERZEUGNISSE	1 335	2 938	2 687	2 675	1,7
FOERDERMITTEL	2 397	938	2 388	2 361	1,5
WERKZEUGMASCHINEN WALZWERKSANL	927	963	4 596	2 127	1,4
PAPIER UND PAPIERWAREN BUECHER	1 059	1 457	3 731	1 938	1,3
PUMPEN DRUCKLUFTMASCHINEN	1 882	1 956	2 553	1 840	1,2
TEERFARBSTOFFE	1 268	1 127	1 041	1 714	1,1
KRAFTMASCHINEN	939	101	99	1 572	1,0
SONST FARBSTOFFE FARBEN LACKE	581	901	899	1 501	1,0
WAREN AUS KUNSTSTOFFEN	302	437	606	1 155	0,8
WERKZEUGE LANDWIRTSCH GERAETE	669	1 217	1 014	1 140	0,7
GEMUESE MISCHGESAM Z E KART	540	298	130	1 069	0,7
PHOTOCHEMISCHE ERZEUGNISSE	266	560	481	785	0,5
TEXTILGESPINSTE	580	104	218	761	0,5
STAB- UND FORMEISEN	313	555	522	739	0,5
DESTILLERZ A MINERALOEL U TEER	872	612	937	720	0,5
MINERALISCHE BAUSTOFFE	108	2 746	1 082	590	0,4
BUEROMASCHINEN	633	880	822	587	0,4
NAHRUNGSMITTELINDUSTRIEMASCHIN	1 961	3 751	859	542	0,4
HOLZWAREN	43	87	184	519	0,3
GLASERZFUGNISSE	130	279	428	510	0,3
BLECH AUS EISEN	150	358	2 447	450	0,3

EINFUHR UND AUSFUHR SPEZIALHANDEL NACH HERSTELLUNGS- UND VERBRAUCHSLÄNDERN

WARENBENENNUNG	1979	1980	1981	1982	VH
		1 000 DM			
KAUTSCHUKWAREN	120	265	235	350	0,2
<u>NEPAL</u>					
E I N F U H R	15 141	17 012	23 449	28 643	100,0
TEXTILFERTIGERZEUGNISSE	7 099	10 931	14 088	19 564	68,3
LEDER PELZE UND WAREN DARAUS	4 404	3 792	5 022	5 782	20,2
FAHRZEUGE(OHNE KRAFTFAHRZEUGE)	1 017	62	2 178	1 747	6,1
A U S F U H R	9 950	10 921	16 057	24 780	100,0
KUNSTSTOFFE	1 032	1 220	1 868	6 021	24,3
FAHRZEUGE(OHNE KRAFTFAHRZEUGE)	1 494	828	2 135	4 417	17,8
GETREIDE REIS MUELLEREIERZ				4 314	17,4
SONSTIGE MASCHINEN	1 389	3 112	2 225	2 484	10,0
ELEKTROTECHNISCHE ERZEUGNISSE	437	309	142	1 122	4,5
TEXTIL LEDERINDUSTRIEMASCHINEN	39	52	42	798	3,2
KRAFTMASCHINEN	1 187	310	1 285	609	2,5
SONSTIGE EISENWAREN	419	465	148	578	2,3
WERKZEUGMASCHINEN WALZWERKSANL	87	11	882	507	2,0
NE-METALL-VORERZEUGNISSE	502	740	146	456	1,8
SONSTIGE CHEMISCHE ENDERZEUGN	254	524	131	420	1,7
UHREN FEINMECHAN U OPT ERZEUGN	201	450	443	399	1,6
KRAFTFAHRZEUGE	808	377	240	333	1,3
<u>BHUTAN</u>					
E I N F U H R		58	164	124	100,0
A U S F U H R	106	142	442	97	100,0
<u>BRIMA</u>					
E I N F U H R	23 208	12 435	11 855	23 727	100,0
HOLZ ZU HOLZMASSE RUNDHOLZ	8 917	7 958	7 490	14 468	61,0
DESTILLERZ A MINERALOEL U TEER				4 192	17,7
RAU UND NUTZHOLZ SCHNITTHOLZ	1 580	1 343	1 014	1 741	7,3
TEXTILFERTIGERZEUGNISSE	3	3	268	1 285	5,4
PAPIER UND PAPIERWAREN BUECHER	113	15	792	772	3,3
GETREIDE REIS MUELLEREIERZ			471	404	1,7
A U S F U H R	132 384	115 597	108 638	170 380	100,0
SONSTIGE MASCHINEN	48 333	15 618	17 053	44 624	26,2
WERKZEUGMASCHINEN WALZWERKSANL	9 030	6 307	20 496	26 902	15,8
ELEKTROTECHNISCHE ERZEUGNISSE	3 666	3 462	6 969	11 102	6,5
SONST CHEMISCHE VORERZEUGNISSE	2 283	7 146	5 845	6 857	4,0
PHARMAZEUTISCHE ERZEUGNISSE	1 654	2 151	3 508	6 806	4,0
PUMPEN DRUCKLUFTMASCHINEN	1 495	1 773	3 014	6 738	4,0
FAHRZEUGE(OHNE KRAFTFAHRZEUGE)	29 056	29 526	214	5 228	3,1
SONSTIGE EISENWAREN	1 003	1 641	2 521	5 124	3,0
TEERFARBSTOFFE	2 632	3 546	4 005	4 715	2,8
FOERDERMITTEL	223	722	1 330	4 517	2,7
UHREN FEINMECHAN U OPT ERZEUGN	1 196	2 341	3 254	3 788	2,2
WERKZEUGE LANDWIRTSCH GERAETE	1 306	2 229	803	3 593	2,1
SONSTIGE CHEMISCHE HALBWAREN	1 279	4 399	1 436	3 504	2,1
EISENHALBWAREN	301	298	477	3 289	1,9
SONSTIGE CHEMISCHE ENDERZEUGN	2 193	2 189	3 853	3 150	1,8
NAHRUNGSMITTELINDUSTRIEMASCHIN	828	190	324	3 009	1,8
PAPIER- UND DRUCKMASCHINEN	626	5 345	11 162	2 912	1,7
KRAFTFAHRZEUGE	4 683	2 636	1 731	2 080	1,2
KUNSTSTOFFE	1 933	879	1 986	2 045	1,2
BUEROMASCHINEN	318	627	1 146	1 853	1,1
TEXTIL LEDERINDUSTRIEMASCHINEN	486	2 607	1 397	1 763	1,0
STAB- UND FORMEISEN	319	2 319	2 821	1 674	1,0
WAREN AUS KUNSTSTOFFEN	306	1 174	414	1 590	0,9
DEXTRINE GELATINE UND LEIME	103	1 422	655	1 103	0,6
GLASERZEUGNISSE	96	198	556	854	0,5
SONST WAREN A UNEDLEN METALLEN	168	458	326	707	0,4
DESTILLERZ A MINERALOEL U TEER	118	538	292	571	0,3

EINFUHR UND AUSFUHR SPEZIALHANDEL NACH HERSTELLUNGS- UND VERBRAUCHSLÄNDERN

WARENBENENNUNG	1979	1980	1981	1982	
		1 000 DM			VH
TEXTILGESPINSTE	197	115		570	0,3
PAPIER UND PAPIERWAREN RUECHER	3 107	770	446	535	0,3
NE-METALL-VORERZEUGNISSE	736	1 516	1 421	473	0,3
STAHLROEHREN	63	2 687	570	402	0,2
TEXTILFERTIGERZEUGNISSE	521	235	994	341	0,2
SONST TECHN OELE UND FETTE	31	2	349	318	0,2
BLECH AUS EISEN	504	215	114	316	0,2
SONSTIGE NE-METALLE	108	187	599	301	0,2
THAILAND					
E I N F U H R	888 098	1 105 045	1 160 591	1 289 505	100,0
SONSTIGE NE-METALLE	131 627	157 788	196 220	161 400	12,5
TEXTILFERTIGERZEUGNISSE	95 242	111 011	142 381	158 130	12,3
OBST SUEDFR GEM U OBSTKONS	21 992	27 084	33 286	47 251	3,7
FISCHE UND FISCHZUBEREITUNGEN	11 072	18 134	25 114	45 493	3,5
EDELSTEINE SCHMUCKSTEINE	27 939	41 006	44 254	42 963	3,3
ROHTABAK UND TABAKERZEUGNISSE	36 332	44 620	42 444	32 355	2,5
HOLZWAREN	18 484	21 099	32 316	28 265	2,2
LEDER PELZE UND WAREN DARAUS	33 042	31 431	22 224	23 652	1,8
EDELMETALLERZEUGNISSE	12 310	14 916	19 833	18 937	1,5
ERZEUG A STEIN TON PORZ	15 311	12 467	18 134	18 723	1,5
KAUTSCHUK GUTTAPERCHA BALATA	23 767	38 029	22 404	16 011	1,2
LEB PFLANZEN ZIERGAERT ERZEUGN	21 329	22 949	20 592	14 703	1,1
BLEIERZE	8 258	13 516	10 699	12 406	1,0
SONST TECHN OELE UND FETTE		8 082	8 629	9 057	0,7
GETREIDE REIS MUELLEREIERZ	3 126	1 968	2 613	8 120	0,6
ELEKTROTECHNISCHE ERZEUGNISSE	2 889	2 097	1 996	8 024	0,6
SONST WAREN A UNEDLEN METALLEN	3 253	6 630	4 396	6 542	0,5
WAREN AUS KUNSTSTOFFEN	1 604	2 633	4 292	4 986	0,4
FUTTERMITTEL (OHNE GETREIDE)	6 577	5 823	2 238	4 593	0,4
ROHGUMMEN SCHELLACK EALSAME	843	2 017	1 200	3 877	0,3
BETTFEDERN	168	1 996	192	3 773	0,3
TEXTILGESPINSTE	6 880	8 424	5 804	3 079	0,2
KAUTSCHUKWAREN	990	1 456	1 639	2 704	0,2
UHREN FEINMECHAN U OPT ERZEUGN	565	1 524	1 689	2 050	0,2
BAUMWOLLE REISSBAUMWOLLE ABF	1 705	1 235	2 416	2 021	0,2
KUNSTSTOFFE	2 225	2 947	1 735	1 678	0,1
SONSTIGE ERZE UND METALLASCHEN	15 935	88 075	1 106	1 548	0,1
MUSIKINSTRUMENTE KINDERSPIELZ	830	1 103	1 133	1 252	0,1
FELLE UND HAEUTE	1 054	1 823	1 435	995	0,1
LEB TIERE FLEISCH FLEISCHWAREN	727	959	1 010	841	0,1
GEMUESE HUELSENFR Z E KART	373	460	905	817	0,1
WAREN A KUPFER U KUPFERLEGIER	1 088	795	817	699	0,1
EISENHALBWAREN	189			642	
SONSTIGE CHEMISCHE ENDERZEUGN	62	108	329	505	
GLASERZEUGNISSE	275	563	2 332	348	
A U S F U H R	590 505	663 561	730 933	717 800	100,0
ELEKTROTECHNISCHE ERZEUGNISSE	62 425	146 983	94 708	100 124	13,9
SONSTIGE MASCHINEN	47 050	71 621	128 892	83 405	11,6
KRAFTFAHRZEUGE	40 713	54 678	49 715	56 554	7,9
PHARMAZEUTISCHE ERZEUGNISSE	31 331	30 004	33 667	43 095	6,0
SONSTIGE CHEMISCHE ENDERZEUGN	26 142	26 776	32 761	34 170	4,8
UHREN FEINMECHAN U OPT ERZEUGN	12 244	12 561	18 468	26 527	3,7
SONST CHEMISCHE VORERZEUGNISSE	44 184	34 260	26 713	26 521	3,7
TEERFAREASTOFFE	24 577	19 980	22 351	23 257	3,2
PAPIER- UND DRUCKMASCHINEN	16 375	9 456	12 986	21 123	2,9
TEXTIL LEDERINDUSTRIEMASCHINEN	21 894	10 396	16 280	20 860	2,9
KUNSTSTOFFE	17 772	15 539	25 957	20 234	2,8
HOPFEN	10 006	14 091	11 682	17 940	2,5
STICKSTOFF A N G DUENGEMITTEL	7 533	9 917	9 785	17 891	2,5
WERKZEUGMASCHINEN WALZWERKSANL	18 753	13 777	13 887	17 187	2,4
BUEROMASCHINEN	7 253	6 717	12 274	14 760	2,1
KRAFTMASCHINEN	2 160	31 950	14 179	14 503	2,0
SONSTIGE EISENWAREN	15 163	18 231	18 761	12 664	1,8
NAHRUNGSMITTELINDUSTRIEMASCHIN	15 351	18 843	20 969	12 331	1,7
GETREIDE REIS MUELLEREIEPZ	8 841	4 141	7 466	10 306	1,4
PUMPEN DRUCKLUFTMASCHINEN	10 911	12 140	8 555	9 894	1,4
SONST FARBSTOFFE FAREEN LACKE	8 736	7 861	8 562	8 979	1,3
PAPIER UND PAPIERWAREN RUECHER	8 983	5 956	9 363	8 737	1,2
WERKZEUGE LANDWIRTSCH GEPAEETE	8 376	5 681	7 926	6 792	0,9

EINFUHR UND AUSFUHR SPEZIALHANDEL NACH HERSTELLUNGS- UND VERBRAUCHSLÄNDERN

WARENBENENNUNG	1979	1980	1981	1982	
			1 000 DM		VH
TEXTILFERTIGERZEUGNISSE	2 597	3 373	5 198	6 730	0,9
SONSTIGE CHEMISCHE HALBWAREN	5 361	3 509	5 812	5 835	0,8
FOERDERMITTEL	5 514	9 313	7 212	5 583	0,8
BLECH AUS EISEN	5 221	2 983	6 658	4 685	0,7
STAB- UND FORMEISEN	8 237	4 732	6 578	4 492	0,6
SONST WAREN A UNEDLEN METALLEN	4 789	5 322	4 007	4 377	0,6
WAREN AUS KUNSTSTOFFEN	2 153	2 236	3 446	4 355	0,6
GLASERZEUGNISSE	2 727	2 651	3 514	4 216	0,6
KAUTSCHUKWAREN	4 360	2 751	3 694	3 432	0,5
EDELSTEINE SCHMUCKSTUFE	702	689	2 862	2 601	0,4
FETTSÄUREN PARAFFIN VASELIN	1 339	1 378	2 176	2 181	0,3
PHOTOCHEMISCHE ERZEUGNISSE	1 681	1 884	2 501	2 114	0,3
ERZEUG A STEIN TON PORZ	2 210	1 529	3 782	2 033	0,3
DEXTRINE GELATINE UND LEIME	1 055	1 403	1 364	1 995	0,3
NE-METALL-VORERZEUGNISSE	1 179	1 022	910	1 750	0,2
DESTILLERZ A MINERALÖL U TEER	798	1 127	1 046	1 567	0,2
HOLZWAREN	1 406	1 373	1 294	1 535	0,2
TEXTILGESPINSTE	895	413	1 251	1 227	0,2
EISENHALBWAREN	2 554	3 730	13 693	1 212	0,2
LANDMASCHINEN U ACKERSCHLEPPER	1 897	3 896	6 255	1 204	0,2
MESSERSCHMIEDWAREN	747	625	901	1 107	0,2
FAHRZEUGE (OHNE KRAFTFAHRZEUGE)	1 553	1 421	1 204	1 063	0,1
GLASMASSE ROHGLAS	228	662	561	957	0,1
STAHLROEHREN	697	734	496	850	0,1
MINERALISCHE BAUSTOFFE	1 487	1 663	642	832	0,1
SONSTIGE NE-METALLE	465	401	435	760	0,1
DRAHT AUS EISEN	541	225	513	719	0,1
LEDER PELZE UND WAREN DARAUS	635	691	351	683	0,1
EDELMETALLERZEUGNISSE	363	329	766	482	0,1
SONSTIGE TEXTILROHSTOFFE	339	466	1 007	466	0,1
EISENBAHNCBERRAUMATERIAL	66	161	52	415	0,1
WAREN A KUPFER U KUPFERLEGIER	637	320	4 797	391	0,1
MUSIKINSTRUMENTE KINDERSPIELZ	223	193	305	370	0,1
FURNIERE SPERRHOLZ UND DGL	391	282	343	368	0,1

LAOS

E I N F U H R	140	602	99	8	100,0
A U S F U H R	2 899	2 957	1 188	4 754	100,0
TEXTIL LEDERINDUSTRIEMASCHINEN		5	1	2 426	51,0
NAHRUNGSMITTELINDUSTRIEMASCHIN	8	410	524	1 115	23,5
ELEKTROTECHNISCHE ERZEUGNISSE	92	256	31	776	16,3

KAMPUTSCHEA

E I N F U H R	29	18		2	100,0
A U S F U H R	1 183	7 098	1 875	862	100,0

INDONESIEN

E I N F U H R	733 176	703 365	685 466	579 129	100,0
SONSTIGE NE-METALLE	144 502	190 074	144 663	121 054	20,9
FUTTERMITTEL (OHNE GETREIDE)	73 897	82 883	89 958	82 075	14,2
KAUTSCHUK GUTTAPERCHA PALATA	44 233	55 260	47 638	56 901	9,8
KAFFEE	70 848	56 706	38 624	44 453	7,7
NAHRUNGSFETTE OELFRUECHTE ERN	58 202	62 482	40 596	40 991	7,1
TEXTILFERTIGERZEUGNISSE	26 009	12 408	31 720	31 664	5,5
GEWUERZE	24 780	27 541	29 774	28 605	4,9
ROHTEBAC UND TABAKERZEUGNISSE	23 406	25 615	25 193	22 474	3,9
ROHKAKAO KAKAOERZEUGNISSE	9 028	11 376	12 603	14 645	2,5
WAREN AUS KUNSTSTOFFEN	2 551	3 074	4 267	14 499	2,5
BAU UND NUTZHOLZ SCHNITTHOLZ	11 682	9 061	10 112	9 873	1,7
FURNIERE SPERRHOLZ UND DGL	476	958	6 341	8 978	1,6
HOLZWAREN	3 648	4 355	6 684	7 434	1,3
TEE	7 876	7 829	8 209	7 319	1,3
LEDER PELZE UND WAREN DARAUS	1 639	3 948	4 256	5 645	1,0
PHARMAZEUTISCHE ERZEUGNISSE	1 129	1 618	928	4 826	0,8

EINFUHR UND AUSFUHR SPEZIALHANDEL NACH HERSTELLUNGS- UND VERBRAUCHSLÄENDERN

WARENBENENNUNG	1979	1980	1981	1982	
		1 000 DM			VH
ERDOEL ROH	112 906		5 146	3 507	0,6
SONST CHEMISCHE VORERZEUGNISSE	1 628	3 095	2 057	3 319	0,6
HOLZ ZU HOLZMASSE RUNDHOLZ	10 984	6 449	3 049	3 053	0,5
FISCHE UND FISCHZUBEREITUNGEN	4 181	2 379	2 074	2 276	0,4
FAHRZEUGE(OHNE KRAFTFAHRZEUGE)	1	4	114	1 915	0,3
LEB TIERE FLEISCH FLEISCHWAREN	1 303	1 074	1 687	1 707	0,3
FETTSÄUREN PARAFFIN VASELIN	111	1 235	3 192	1 673	0,3
ELEKTROTECHNISCHE ERZEUGNISSE	129	486	570	1 172	0,2
EDELMETALLERZEUGNISSE	208	324	1 376	1 142	0,2
FELLE UND HAUTE	3 769	822	983	717	0,1
PLANZL U SONST ROHST CHEM IND	650	366	202	669	0,1
ROHGUMMEN SCHELLACK PALSAME	554	435	769	635	0,1
BETTFEDERN	78	98	487	582	0,1
OBST SUEDEFR GEM U OBSTKONS	326	2 129	2 087	487	0,1
KRAFTMASCHINEN		239	1 615	403	0,1
PUMPEN DRUCKLUFTMASCHINEN	3	4	547	355	0,1
ALKOHOLISCHE GETRAENKE	508	495	508	326	0,1
A U S F U H R	746 388	1 092 405	2 574 532	2 790 896	100,0
SONSTIGE MASCHINEN	63 851	115 479	437 991	659 235	23,6
ELEKTROTECHNISCHE ERZEUGNISSE	100 876	98 102	249 072	553 397	19,8
FAHRZEUGE(OHNE KRAFTFAHRZEUGE)	16 989	62 941	331 531	224 980	8,1
KRAFTFAHRZEUGE	61 951	150 818	191 649	176 261	6,3
SONSTIGE EISENWAREN	18 915	56 257	212 806	150 399	5,4
SONST CHEMISCHE VORERZEUGNISSE	56 305	80 182	95 369	121 414	4,4
NAHRUNGSMITTELINDUSTRIEMASCHIN	22 202	15 750	37 159	89 228	3,2
WERKZEUGMASCHINEN WALZWERKSANL	22 215	37 899	53 372	68 125	2,4
PAPIER- UND DRUCKMASCHINEN	12 486	30 014	47 481	58 885	2,1
KUNSTSTOFFE	24 958	33 419	52 990	49 176	1,8
SONSTIGE CHEMISCHE ENDERZEUGN	30 158	35 475	44 144	46 548	1,7
PUMPEN DRUCKLUFTMASCHINEN	10 206	21 232	26 268	45 844	1,6
PHARMAZEUTISCHE ERZEUGNISSE	29 174	33 119	31 737	45 111	1,6
TEXTIL LEDERINDUSTRIEMASCHINEN	66 562	44 978	75 842	44 421	1,6
TEERFARBSTOFFE	26 658	27 364	37 226	41 681	1,5
UHPEN FEINMECHAN U OPT ERZEUGN	13 680	16 899	31 453	40 872	1,5
FOERDERMITTEL	11 344	16 511	10 113	36 621	1,3
KRAFTMASCHINEN	14 145	16 201	25 032	31 491	1,1
PAPIER UND PAPIERWAREN BLECHER	9 098	16 860	21 072	19 977	0,7
SONST FARBSTOFFE FARBEN LACKE	7 020	9 452	15 603	17 916	0,6
WERKZEUGE LANDWIRTSCH GERAETE	8 776	17 503	18 842	16 588	0,6
NE-METALL-VORERZEUGNISSE	5 826	5 640	12 103	16 362	0,6
LANDMASCHINEN U ACKERSCHLEPPER	5 627	2 536	7 202	14 260	0,5
SONSTIGE CHEMISCHE HALBWAREN	6 861	8 133	14 394	12 747	0,5
STAHLROEHREN	5 479	4 408	2 925	10 854	0,4
WAREN AUS KUNSTSTOFFEN	3 595	6 248	8 142	10 409	0,4
SONST WAREN A UNEDLEN METALLEN	4 504	7 478	7 503	10 240	0,4
BUEROMASCHINEN	2 919	3 748	4 325	9 747	0,3
MINERALISCHE BAUSTOFFE	3 232	6 244	10 845	9 047	0,3
STICKSTOFF A N G DUENGEMITTEL	10 641	8 410	6 035	7 172	0,3
KAUTSCHUKWAREN	2 155	4 122	5 714	6 660	0,2
STAR- UND FORMEISEN	3 522	3 151	6 737	6 293	0,2
TEXTILFERTIGERZEUGNISSE	1 864	2 465	3 832	5 485	0,2
DEXTRINE GELATINE UND LEJME	2 826	2 329	4 365	4 760	0,2
BLECH AUS EISEN	8 430	1 344	2 428	4 169	0,1
DESTILLERZ A MINERALOEL U TEEP	1 710	2 201	3 329	3 589	0,1
ALUMINIUM ROH AUCH LEGIERT	437	603	2 268	3 368	0,1
PHOTOCHEMISCHE ERZEUGNISSE	1 203	1 644	1 599	3 045	0,1
ERZEUG A STEIN TON PORZ	4 177	2 657	3 414	3 033	0,1
GLASERZEUGNISSE	2 409	2 344	3 111	2 957	0,1
DRAHT AUS EISEN	1 415	2 776	2 894	2 771	0,1
FETTSÄUREN PARAFFIN VASELIN	2 107	2 230	2 035	2 632	0,1
SONST TECHN OELE UND FETTE	1 028	770	2 124	2 620	0,1
EISENHALBWAREN	7 009	37 412	12 226	2 423	0,1
KAUTSCHUK BEARBEITET	179	596	2 472	1 085	
HOLZWAREN	407	526	1 713	1 082	
LEDER PELZE UND WAREN DARAUS	129	281	706	887	
GEMUESE HUELSENFR Z E KART	80	267	222	811	
GUSSROEHREN SCHMIEDBAPER GUSS	398	192	452	736	
WAREN A KUPFER U KUPFERLEGIER	1 425	526	1 273	672	
ZUCKER	5 239	1 285	1 340	654	
KUPFER ROH AUCH LEGIERT	175	385	758	624	
MUSIKINSTRUMENTE KINDERSPIELZ	131	261	542	540	
EISENBAHNOBERBAUMATERIAL	14	348	1 850	495	

EINFUHR UND AUSFUHR SPEZIALHANDEL NACH HERSTELLUNGS- UND VERBRAUCHSLAENDERN

WARENBENENNUNG	1979	1980	1981	1982	
		1 000 DM			VH
MESSERSCHMIEDEWAREN	442	714	1 575	482	
FURNIERE SPERRHOLZ UND DGL	55	33	218	460	
ALKOHOLISCHE GETRAENKE	108	214	211	420	
PLANZL U SONST ROHST CHEM IND	319	5 157	448	391	
HOPFEN	166	419	394	354	
ROHGUMMEN SCHELLACK BALSAME	122	309	377	346	
MALAYSIA					
E I N F U H R	1 213 920	1 445 130	1 331 135	1 295 871	100,0
ELEKTROTECHNISCHE ERZEUGNISSE	148 863	228 396	262 053	289 716	22,4
BAU UND NUTZ HOLZ SCHNITTHOLZ	255 969	292 149	206 187	235 261	18,2
KAUTSCHUK GUTTAPERCHA BALATA	279 794	284 744	270 291	217 961	16,8
NAHRUNGSFETTE OELFRUECHTE ERN	100 043	91 902	142 856	100 366	7,7
TEXTILFERTIGERZEUGNISSE	90 808	84 202	102 931	88 353	6,8
SONSTIGE NE-METALLE	74 435	83 705	58 335	71 434	5,5
FUTTERMITTEL (OHNE GETREIDE)	37 340	34 343	42 619	67 392	5,2
ROHKAKAO KAKAOERZEUGNISSE	65 086	76 929	51 168	45 766	3,5
UHREN FEINMECHAN U OPT ERZEUGN	10 323	38 342	28 788	27 432	2,1
FURNIERE SPERRHOLZ UND DGL	13 727	17 129	17 481	17 779	1,4
KAUTSCHUKWAREN	10 074	11 172	15 187	15 409	1,2
FETTSAEUREN PARAFFIN VASELIN	7 476	5 999	15 970	13 859	1,1
FISCHE UND FISCHZUBEREITUNGEN	9 861	8 907	9 164	10 911	0,8
WAREN AUS KUNSTSTOFFEN	13 588	14 232	11 037	8 015	0,6
SONST TECHN OELE UND FETTE	16 390	9 753	7 128	7 804	0,6
GEWUERZE	16 459	12 374	8 926	7 314	0,6
EDELMETALLERZEUGNISSE	6 582	6 648	4 134	6 601	0,5
HOLZWAREN	2 945	4 552	5 036	6 143	0,5
PHARMAZEUTISCHE ERZEUGNISSE	1 901	1 759	2 549	5 091	0,4
TEXTILGESPINSTE	3 561	4 388	6 233	4 736	0,4
SONST CHEMISCHE VORERZEUGNISSE	102	1 415	1 674	4 238	0,3
SONSTIGE ERZE UND METALLASCHEN	25 155	96 095	24 053	3 804	0,3
GLASERZEUGNISSE	2 422	2 727	2 844	3 785	0,3
SONSTIGE EISENWAREN	466	806	1 794	2 979	0,2
MUSIKINSTRUMENTE KINDERSPIELZ	754	502	1 122	2 940	0,2
OBST SUEDFR GEM U OBSTKONS	1 839	2 377	2 987	2 639	0,2
LEDER PELZE UND WAREN DARAUS	177	864	2 633	2 455	0,2
SONST WAREN A UNEDLEN METALLEN	2 407	2 878	2 842	2 014	0,2
HOLZ ZU HOLZMASSE RUNDHOLZ	2 419	2 362	1 340	1 692	0,1
DAERME	2 148	4 580	2 104	1 532	0,1
FAHRZEUGE(OHNE KRAFTFAHRZEUGE)	22	2 533	2 003	1 187	0,1
KAUTSCHUK BEARBEITET	539	1 679	1 726	1 064	0,1
PUMPEN DRUCKLUFTMASCHINEN	202	713	633	988	0,1
KUNSTSTOFFE	486	166	680	951	0,1
ROHGUMMEN SCHELLACK BALSAME	521	296	468	536	
SONSTIGE CHEMISCHE ENDERZEUGN	375	802	323	533	
SONSTIGE MASCHINEN	351	237	387	460	
WAREN A KUPFER U KUPFERLEGIER	5	21	327	393	
KRAFTMASCHINEN	526	156	168	357	
A U S F U H R	709 876	835 091	876 911	995 095	100,0
KRAFTFAHRZEUGE	157 716	158 937	199 354	218 313	21,9
ELEKTROTECHNISCHE ERZEUGNISSE	186 616	199 128	158 892	167 391	16,8
SONSTIGE MASCHINEN	46 185	74 932	101 945	99 902	10,0
WERKZEUGMASCHINEN WALZWERKSANL	25 145	30 901	29 002	46 637	4,7
SONSTIGE EISENWAREN	7 480	9 487	70 210	30 552	3,1
KUNSTSTOFFE	21 991	21 684	19 789	28 248	2,8
SONST CHEMISCHE VORERZEUGNISSE	16 359	18 066	17 517	26 706	2,7
SONSTIGE CHEMISCHE ENDERZEUGN	21 241	14 839	20 257	24 448	2,5
PUMPEN DRUCKLUFTMASCHINEN	7 867	9 069	12 018	20 952	2,1
STICKSTOFF A N G DUENGEMITTEL	21 245	27 280	8 117	20 343	2,0
UHREN FEINMECHAN U OPT ERZEUGN	13 613	19 359	15 248	19 047	1,9
KRAFTMASCHINEN	3 704	24 081	26 543	18 164	1,8
PHARMAZEUTISCHE ERZEUGNISSE	13 076	12 568	13 299	16 414	1,6
PAPIER- UND DRUCKMASCHINEN	13 858	17 108	18 890	16 180	1,6
NAHRUNGSMITTELINDUSTRIEMASCHIN	14 903	10 590	3 871	14 180	1,4
SONST WAREN A UNEDLEN METALLEN	7 879	5 709	5 673	10 000	1,0
WAREN A KUPFER U KUPFERLEGIER	3 692	437	6 976	9 908	1,0
TEERFARBSTOFFE	7 766	7 173	7 984	8 461	0,9
FAHRZEUGE(OHNE KRAFTFAHRZEUGE)	4 026	49 761	5 707	7 809	0,8
SONST FARBSTOFFE FARBEN LACKE	4 154	3 650	4 694	7 036	0,7
FOERDERMITTEL	7 325	2 570	5 877	6 917	0,7

EINFUHR UND AUSFUHR SPEZIALHANDEL NACH HERSTELLUNGS- UND VERBRAUCHSLÄNDERN

WARENBENENNUNG	1979	1980	1981	1982	
		1 000 DM			VH
WAREN AUS KUNSTSTOFFEN	9 904	8 532	6 722	6 338	0,6
PAPIER UND PAPIERWAREN FÜCHER	9 346	5 228	5 605	6 138	0,6
LEDER PELZE UND WAREN DARAUS	1 661	2 011	4 999	5 960	0,6
BUEROMASCHINEN	3 582	7 341	5 159	5 943	0,6
TEXTILFERTIGERZEUGNISSE	3 862	3 359	4 713	5 866	0,6
MINERALISCHE BAUSTOFFE	937	892	1 937	5 040	0,5
LANDMASCHINEN U ACKERSCHLEPPER	8 435	8 187	6 416	4 559	0,5
KAUTSCHUKWAREN	2 096	3 223	2 813	4 356	0,4
SONSTIGE CHEMISCHE HALBWAREN	2 401	2 796	3 671	4 301	0,4
TEXTIL LEDERINDUSTRIEMASCHINEN	11 880	12 943	7 763	4 240	0,4
WERKZEUGE LANDWIRTSCH GERAETE	3 460	4 885	4 413	4 231	0,4
TEXTILGESPINSTE	3 075	2 930	2 735	3 638	0,4
GLASERZEUGNISSE	3 493	3 209	3 303	3 326	0,3
EDELMETALLERZEUGNISSE	2 654	3 873	3 253	3 239	0,3
NE-METALL-VORERZEUGNISSE	2 458	6 527	6 539	2 887	0,3
STAB- UND FORMEISEN	3 171	2 650	5 514	2 858	0,3
PHOTOCHEMISCHE ERZEUGNISSE	1 872	1 500	2 330	2 574	0,3
ERZEUG A STEIN TON PORZ	869	1 386	2 567	2 392	0,2
EISENHALBWAREN	1 119	7 158	4 575	2 022	0,2
DESTILLIERZ A MINERALÖL U TEER	655	650	1 017	1 752	0,2
STAHLROEHREN	193	391	1 045	1 581	0,2
SPEISE U INDUST SALZ KALIROHS	130	229	370	1 418	0,1
ALUMINIUM ROH AUCH LEGIERT	1 195	52	1 040	1 404	0,1
DEXTRINE GELATINE UND LEIME	681	744	1 210	1 351	0,1
HOLZWAREN	500	638	2 080	1 191	0,1
EDELSTEINE SCHMUCKSTEINE	1 653	377	521	843	0,1
DRAHT AUS EISEN	370	503	846	534	0,1
KAUTSCHUK BEARBEITET	431	437	671	659	0,1
SONST TECHN ÖLE UND FETTE	625	540	595	652	0,1
MUSIKINSTRUMENTE KINDERSPIELZ	100	91	159	612	0,1
ALKOHOLISCHE GETRAENKE	352	487	616	591	0,1
BLECH AUS EISEN	1 613	502	1 097	584	0,1
FETTSÄUREN PARAFFIN VASELIN	845	648	638	497	
PLANZL U SONST ROHST CHEM IND	238	383	362	451	
GLASMASSE ROHGLAS	354	368	483	440	
KAFFEE	49	190	96	382	
HOPFEN	230	146	464	369	
GETREIDE REIS MUELLEREIERZ	150	129	79	322	

BRUNEI

E I N F U H R	245	100	381	362	100,0
A U S F U H R	13 964	9 629	27 490	20 597	100,0
ELEKTROTECHNISCHE ERZEUGNISSE	1 712	2 653	4 968	5 951	28,9
KRAFTFAHRZEUGE	2 108	987	1 897	2 427	11,8
PUMPEN DRUCKLUFTMASCHINEN	542	787	1 397	2 025	9,8
FAHRZEUGE(OHNE KRAFTFAHRZEUGE)	22	1 177	14 229	1 056	5,1
UHREN FEINMECHAN U OPT ERZEUGN	623	343	318	658	3,2
ERZEUG A STEIN TON PORZ	12	118	325	529	2,6
SONSTIGE EISENWAREN	119	144	712	482	2,3
SONST FARBSTOFFE FARBEEN LACKE		3	58	417	2,0
LEDER PELZE UND WAREN DARAUS	83	146	188	408	2,0
KRAFTMASCHINEN	27	107	48	345	1,7
SONSTIGE MASCHINEN	235	216	343	324	1,6
STAB- UND FORMEISEN	102	112	146	311	1,5

SINGAPUR

E I N F U H R	788 905	1 189 467	991 045	984 924	100,0
ELEKTROTECHNISCHE ERZEUGNISSE	325 239	430 849	424 207	467 876	47,5
TEXTILFERTIGERZEUGNISSE	113 493	122 822	124 409	111 166	11,3
BUEROMASCHINEN	29 780	27 515	66 060	68 834	7,0
KAUTSCHUK GUTTAPERCHA BALATA	65 641	74 517	92 777	62 940	6,4
BAU UND NUTZ HOLZ SCHNITTHOLZ	47 466	56 096	36 068	29 361	3,0
SONSTIGE MASCHINEN	6 266	9 537	14 068	26 150	2,7
PHARMAZEUTISCHE ERZEUGNISSE	149	310	468	23 366	2,4
UHREN FEINMECHAN U OPT ERZEUGN	39 302	61 382	51 604	21 661	2,2
SONSTIGE EISENWAREN	12 461	13 506	20 666	20 203	2,1
MUSIKINSTRUMENTE KINDERSPIELZ	4 090	9 642	13 912	13 186	1,3
NAHRUNGSFETTE ÖLFREUCHTE ERN	3 151	4 729	8 913	12 482	1,3

EINFUHR UND AUSFUHR SPEZIALHANDEL NACH HERSTELLUNGS- UND VERBRAUCHSLÄNDERN

WARENBENENNUNG	1979	1980	1981	1982	
		1 000 DM			VH
PUMPEN DRUCKLUFTMASCHINEN	683	243	893	10 860	1,1
FISCHE UND FISCHZUBEREITUNGEN	8 546	9 626	10 503	10 643	1,1
TEXTIL LEDERINDUSTRIEMASCHINEN	9 346	11 496	11 835	9 185	0,9
MESSERSCHMIEDEWAREN	4 739	5 731	8 877	8 303	0,8
HOLZWAREN	7 887	16 085	11 399	8 243	0,8
FURNIERE SPERRHOLZ UND DGL	7 706	7 302	6 883	7 882	0,8
LEB PFLANZEN ZIERGARTEN ERZEUGN	6 730	7 779	7 961	6 979	0,7
FAHRZEUGE (OHNE KRAFTFAHRZEUGE)	38 642	38 570	7 984	6 928	0,7
WAREN AUS KUNSTSTOFFEN	3 966	7 894	7 513	6 588	0,7
PAPIER UND PAPIERWAREN BÜCHER	1 495	1 886	3 190	2 934	0,3
SONSTIGE NE-METALLE		3 900	2 737	2 190	0,2
WERKZEUGMASCHINEN WALZWERKSANL	3 615	3 890	2 485	1 678	0,2
KAUTSCHUKWAREN	909	840	1 173	1 581	0,2
WAREN A KUPFER U KUPFERLEGIER	277	375	1 986	1 482	0,2
EDELMETALLERZEUGNISSE	272	1 864	1 382	1 443	0,1
ROHGUMMEN SCHELLACK BALSAME	867	443	735	1 139	0,1
TEXTILGESPINSTE	5 849	3 008	2 206	1 084	0,1
LEDER PELZE UND WAREN DARAUS	912	2 487	985	1 052	0,1
KRAFTMASCHINEN	376	112	222	843	0,1
PLANZL U SONST ROHST CHEM IND	321	522	927	688	0,1
KAUTSCHUK BEARBEITET	8		100	610	0,1
SONSTIGE ERZE UND METALLASCHEN	1 026	3 164	4 502	606	0,1
FELLE UND HAUTE	2 863	1 129	591	590	0,1
GEWUERZE	516	367	382	500	0,1
EDELSTEINE SCHMUCKSTEINE	320	1 505	280	484	
NE-METALL-VORERZEUGNISSE	257	482	219	408	
LEB TIERE FLEISCH FLEISCHWAREN	427	630	544	398	
HOLZ ZU HOLZMASSE RUNDHOLZ	108	406	344	389	
SONST CHEMISCHE VORERZEUGNISSE	815	1 235	782	343	
A U S F U H R	1 063 492	1 296 166	1 515 220	1 847 455	100,0
ELEKTROTECHNISCHE ERZEUGNISSE	255 290	262 374	301 981	350 481	19,0
KRAFTFAHRZEUGE	161 473	168 687	209 388	214 038	11,6
SONSTIGE MASCHINEN	96 549	118 556	163 520	172 132	9,3
FAHRZEUGE (OHNE KRAFTFAHRZEUGE)	46 235	113 980	16 728	129 868	7,0
WERKZEUGMASCHINEN WALZWERKSANL	33 015	36 536	63 120	56 144	3,0
SONST CHEMISCHE VORERZEUGNISSE	36 282	50 157	58 236	55 843	3,0
KUNSTSTOFFE	34 569	38 105	40 274	47 398	2,6
PUMPEN DRUCKLUFTMASCHINEN	17 893	23 362	30 626	43 895	2,4
SONSTIGE EISENWAREN	21 002	28 808	43 620	41 732	2,3
KRAFTMASCHINEN	20 360	35 367	32 421	40 715	2,2
UHREN FEINMECHAN U OPT ERZEUGN	41 743	49 246	44 820	40 497	2,2
FOERDERMITTEL	7 341	18 693	24 290	29 911	1,6
SONSTIGE CHEMISCHE ENDERZEUGN	19 445	22 454	23 789	27 975	1,5
TEXTILFERTIGERZEUGNISSE	19 080	16 088	22 557	26 320	1,4
PAPIER- UND DRUCKMASCHINEN	15 101	15 644	43 184	26 212	1,4
LEDER PELZE UND WAREN DARAUS	6 364	12 189	23 390	25 388	1,4
SONST WAREN A UNEDLEN METALLEN	13 611	14 155	16 974	21 620	1,2
WAREN AUS KUNSTSTOFFEN	6 782	9 313	14 828	19 541	1,1
PUEPOMASCHINEN	9 358	12 331	12 187	18 863	1,0
WERKZEUGE LANDWIRTSCH GERAETE	7 499	11 804	13 931	15 937	0,9
STAB- UND FORMEISEN	16 003	31 430	49 279	14 294	0,8
PHARMAZEUTISCHE ERZEUGNISSE	7 663	8 485	11 370	13 683	0,7
EDELMETALLERZEUGNISSE	5 070	10 843	15 330	13 587	0,7
PLANZL U SONST ROHST CHEM IND	21 181	20 060	18 050	13 174	0,7
NAHRUNGSMITTELINDUSTRIEMASCHIN	5 023	8 408	6 118	12 877	0,7
PAPIER UND PAPIERWAREN BÜCHER	7 785	11 029	9 726	12 144	0,7
ERZEUG A STEIN TON PORZ	5 496	9 236	7 553	11 511	0,6
STAHLROEHREN	3 661	2 690	8 661	10 374	0,6
HOLZWAREN	1 464	2 296	4 135	9 377	0,5
NE-METALL-VORERZEUGNISSE	8 223	10 173	12 994	8 929	0,5
SONST FARBSTOFFE FARBEN LACKE	5 428	6 364	9 161	7 756	0,4
TEERFARBSTOFFE	9 796	7 309	10 793	7 566	0,4
WAREN A KUPFER U KUPFERLEGIER	4 343	3 568	7 722	7 513	0,4
KAUTSCHUKWAREN	4 952	5 567	6 584	7 214	0,4
TEXTIL LEDERINDUSTRIEMASCHINEN	7 017	9 589	12 405	7 126	0,4
EDELSTEINE SCHMUCKSTEINE	6 719	3 035	3 144	6 312	0,3
SONSTIGE CHEMISCHE HALBWAREN	6 229	7 410	7 185	6 182	0,3
STICKSTOFF A N G DUENGEMITTEL	4 273	1 619	13 377	5 709	0,3
PHOTOCHEMISCHE ERZEUGNISSE	1 892	2 989	4 828	5 552	0,3
GLASERZEUGNISSE	5 219	7 005	7 297	4 896	0,3
BLECH AUS EISEN	3 019	1 985	3 395	4 651	0,3
LANDMASCHINEN U ACKERSCHLEPPER	2 589	3 966	3 758	4 142	0,2

EINFUHR UND AUSFUHR SPEZIALHANDEL NACH HERSTELLUNGS- UND VERBRAUCHSLÄNDERN

WARENBENENNUNG	1979	1980	1981	1982	
	1 000 DM				VH
EISENHALBWAREN	1 446	2 926	982	4 050	0,2
GUSSPOEHREN SCHMIEDEARER GUSS	774	1 193	2 032	3 917	0,2
AUFBEREITETE KALIDUENGEMITTEL	2 746	1 728	3 853	3 883	0,2
MUSIKINSTRUMENTE KINDERSPIELZ	1 569	1 631	2 250	3 193	0,2
MESSERSCHMIEDEWAREN	1 202	2 217	3 448	2 687	0,1
DESTILLIERZ A MINERALCEL U TEER	969	1 292	1 724	2 230	0,1
ALUMINIUM ROH AUCH LEGIERT	40	12	1 266	2 192	0,1
DEXTRINE GELATINE UND LEIME	2 268	2 106	2 311	1 906	0,1
ALKOHOLISCHE GETRAENKE	724	1 410	1 125	1 848	0,1
MINERALISCHE PAUSTOFFE	2 871	2 867	1 828	1 800	0,1
KAUTSCHUK BEARBEITET	1 393	1 880	1 302	1 644	0,1
DRAHT AUS EISEN	1 338	1 575	1 618	1 386	0,1
TEXTILGESPINSTE	1 260	1 344	1 359	1 328	0,1
FISCHE UND FISCHZUBEREITUNGEN	70	65	957	1 133	0,1
ROHKAKAO KAKAOERZEUGNISSE	1 021	854	743	1 082	0,1
FURNIERE SPERRHOLZ UND DGL	198	314	1 463	1 062	0,1
FETTSAEUREN PARAFFIN VASELIN	806	762	966	998	0,1
GLASMASSE ROHGLAS	1 150	1 602	1 514	590	
LEB TIERE FLEISCH FLEISCHWAREN	101	103	393	553	
SONST TECHN OELE UND FETTE	681	1 750	647	510	
GETREIDE REIS MUELLEREIERZ	7			452	
OBST SUEDFR GEM U OBSTKONS	135	242	264	390	
ZUCKER	150	8	19	336	
PHILIPPINEN					
E I N F U H R	724 822	740 380	951 180	934 884	100,0
TEXTILFERTIGERZEUGNISSE	131 878	147 509	200 394	173 729	18,6
SONST TECHN OELE UND FETTE	95 213	104 645	188 924	151 473	16,2
NAHRUNGSFETTE OELFRUECHTE ERN	138 989	75 530	89 157	149 924	16,0
FUTTERMITTEL (OHNE GETREIDE)	115 452	112 882	136 705	127 333	13,6
ELEKTROTECHNISCHE ERZEUGNISSE	61 526	65 320	81 686	85 016	9,1
SONSTIGE NE-METALLE	8 108	34 933	44 061	54 536	5,8
OBST SUEDFR GEM U OBSTKONS	26 681	31 297	34 685	34 205	3,7
ROHTABAK UND TABAKERZEUGNISSE	16 585	21 885	20 078	25 165	2,7
FISCHE UND FISCHZUBEREITUNGEN	1 459	5 804	20 530	17 615	1,9
FURNIERE SPERRHOLZ UND DGL	9 911	18 120	9 492	15 726	1,7
KRAFTFAHRZEUGE	13 565	9 721	24 234	12 897	1,4
BAU UND NUTZHOLZ SCHNITTHOLZ	27 289	24 793	11 935	10 973	1,2
LEDER PELZE UND WAREN DARAUS	6 279	8 333	11 424	9 975	1,1
HOLZWAREN	11 661	13 609	13 803	9 753	1,0
MUSIKINSTRUMENTE KINDERSPIELZ	3 561	5 006	6 301	8 640	0,9
HOLZMASSE ZELLSTOFFE	1 340	3 700	4 252	5 710	0,6
UHREN FEINMECHAN U OPT ERZEUGN	4 232	4 761	4 237	5 166	0,6
SONSTIGE ERZE UND METALLASCHEN	7 705	6 854	283	2 413	0,3
KAFFEE	2 932	195	4 994	2 371	0,3
FETTSAEUREN PARAFFIN VASELIN	1 535	1 663	1 604	2 115	0,2
TEXTILGESPINSTE	51	118	3 001	2 078	0,2
OELFRUECHTE FUER TECHN OELE	152		4 044	1 522	0,2
HOLZ ZU HOLZMASSE RUNDHOLZ	1 173	1 001	1 284	1 183	0,1
ERZEUG A STEIN TON PORZ	2 844	3 207	3 377	1 176	0,1
FLACHS HANF JUTE UND DGL	396	353	200	920	0,1
WAREN AUS KUNSTSTOFFEN	1 042	647	697	715	0,1
SONSTIGE EISENWAREN	86	554	19	709	0,1
SONST WAREN A UNEDLEN METALLEN	362	996	239	351	
A U S F U H R	464 717	494 821	622 895	619 636	100,0
ELEKTROTECHNISCHE ERZEUGNISSE	80 707	130 327	270 619	200 456	32,4
SONSTIGE MASCHINEN	31 829	42 135	51 017	57 025	9,2
SONSTIGE EISENWAREN	12 091	7 394	8 009	31 453	5,1
SONST CHEMISCHE VORERZEUGNISSE	26 932	21 021	27 449	29 566	4,8
KRAFTFAHRZEUGE	68 719	58 855	24 250	29 047	4,7
PHARMAZEUTISCHE ERZEUGNISSE	13 291	17 279	18 651	22 754	3,7
SONSTIGE CHEMISCHE ENDERZEUGN	13 752	13 829	17 227	19 899	3,2
TEXTIL LEDERINDUSTRIEMASCHINEN	44 966	34 381	18 060	14 697	2,4
KUNSTSTOFFE	11 581	12 400	14 206	13 744	2,2
TEERFARBSTOFFE	11 329	9 794	14 790	12 118	2,0
WERKZEUGMASCHINEN WALZWERKSANL	15 758	11 407	11 493	10 991	1,8
PUMPEN DRUCKLUFTMASCHINEN	10 665	10 303	10 967	10 377	1,7
PAPIER UND PAPIERWAREN BUECHER	2 668	2 021	3 848	10 369	1,7
PAPIER- UND DRUCKMASCHINEN	7 231	9 274	12 341	9 327	1,5
NAHRUNGSMITTELINDUSTRIEMASCHIN	10 305	13 870	11 234	9 267	1,5

EINFUHR UND AUSFUHR SPEZIALHANDEL NACH HERSTELLUNGS- UND VERBRAUCHSLÄNDERN

WARENBENENNUNG	1979	1980	1981	1982	VH
		1 000 DM			
TEXTILFERTIGERZEUGNISSE	5 538	6 596	9 652	8 849	1,4
UHREN FEINMECHAN U OPT ERZEUGN	4 460	5 943	6 390	8 275	1,3
SONST FARBSTOFFE FARBEN LACKE	4 720	4 411	6 882	7 093	1,1
LANDMASCHINEN U ACKERSCHLEPPER	1 363	1 522	3 479	5 706	0,9
WAREN AUS KUNSTSTOFFEN	2 140	2 256	3 085	5 643	0,9
STAHLROEHREN	1 247	955	888	4 950	0,8
SONSTIGE CHEMISCHE HALBWAREN	3 050	2 530	4 974	4 904	0,8
FOERDERMITTEL	3 248	3 808	3 954	4 850	0,8
SONST WAREN A UNEDLEN METALLEN	3 492	1 784	2 791	4 204	0,7
BUEROMASCHINEN	9 079	7 721	13 467	3 951	0,6
ERZEUG A STEIN TON PORZ	1 562	1 543	2 004	3 712	0,6
WERKZEUGE LANDWIRTSCH GERAETE	2 897	2 385	2 876	3 705	0,6
WAREN A KUPFER U KUPFERLEGIER	375	149	1 141	3 290	0,5
TEXTILGESPINSTE	1 861	1 777	1 828	2 922	0,5
MINERALISCHE BAUSTOFFE	789	1 371	741	2 345	0,4
ZUCKER	883	2 058	1 168	2 308	0,4
FAHRZEUGE(OHNE KRAFTFAHRZEUGE)	5 476	16 518	2 223	2 011	0,3
EDELMETALLERZEUGNISSE	1 190	2 488	2 457	1 901	0,3
NE-METALL-VORERZEUGNISSE	733	996	883	1 810	0,3
KRAFTMASCHINEN	8 145	5 338	8 598	1 613	0,3
HOPFEN	1 070	334	138	1 587	0,3
PHOTOCHEMISCHE ERZEUGNISSE	525	386	373	1 350	0,2
LEDER PELZE UND WAREN DARAUS	297	313	401	1 148	0,2
GLASERZEUGNISSE	1 172	898	1 388	1 148	0,2
KAUTSCHUKWAREN	1 463	1 255	1 338	1 084	0,2
SONST TECHN OELE UND FETTE	933	348	823	980	0,2
DEXTRINE GELATINE UND LEIME	682	792	1 342	911	0,1
EISENHALBWAREN	4 390	6 448	1 673	881	0,1
STAB- UND FORMEISEN	995	750	1 235	845	0,1
KAUTSCHUK BEARBEITET	112	163	1 212	827	0,1
MESSERSCHMIEDEWAREN	586	530	558	704	0,1
SPEISE U INDUST SALZ KALIROHS	178	212	482	680	0,1
FETTSAEUREN PARAFFIN VASELIN	1 401	646	1 329	615	0,1
HOLZWAREN	463	379	383	543	0,1
BLECH AUS EISEN	6 519	923	339	526	0,1
ALKOHOLISCHE GETRAENKE	171	214	148	426	0,1
ALUMINIUM ROH AUCH LEGIERT	77	119	486	423	0,1
PLANZL U SONST ROHST CHEM IND	208	407	447	331	0,1
STICKSTOFF A N G DUENGEMITTEL	509	127	114	302	

SUEDKOREA

E I N F U H R	1 473 575	1 817 728	2 094 543	2 056 045	100,0
TEXTILFERTIGERZEUGNISSE	587 441	714 820	868 577	866 859	42,2
LEDER PELZE UND WAREN DARAUS	221 737	300 253	405 085	390 551	19,0
ELEKTROTECHNISCHE ERZEUGNISSE	187 758	225 147	227 962	196 836	9,6
ROHTABAK UND TABAKERZEUGNISSE	41 876	60 209	64 150	86 051	4,2
KAUTSCHUKWAREN	44 557	64 748	55 501	43 131	2,1
SONSTIGE EISENWAREN	31 059	41 648	41 398	43 074	2,1
MUSIKINSTRUMENTE KINDERSPIELZ	45 277	43 174	43 772	39 326	1,9
ERZEUG A STEIN TON PORZ	27 111	44 346	60 952	36 099	1,8
TEXTILGESFINSTE	27 361	29 355	41 699	34 693	1,7
EISENHALBWAREN	3 671	2 391	1 196	30 192	1,5
WAREN AUS KUNSTSTOFFEN	10 464	14 311	19 962	29 798	1,4
UHREN FEINMECHAN U OPT ERZEUGN	23 983	27 256	25 813	28 293	1,4
FAHRZEUGE(OHNE KRAFTFAHRZEUGE)	25 152	5 518	12 611	22 437	1,1
SONST CHEMISCHE VORERZEUGNISSE	17 228	17 868	19 173	16 871	0,8
PAPIER UND PAPIERWAREN RUECHER	16 112	13 961	13 159	13 883	0,7
STAB- UND FORMEISEN	278	10 154	16 251	13 352	0,6
FURNIERE SPERRHOLZ UND DGL	21 478	17 823	13 747	11 820	0,6
PLANZL U SONST ROHST CHEM IND	13 260	13 348	9 087	11 602	0,6
SONST WAREN A UNEDLEN METALLEN	12 764	17 073	8 688	9 781	0,5
BLECH AUS EISEN	7 093	23 373	6 669	9 532	0,5
EDELMETALLERZEUGNISSE	3 326	10 845	10 549	9 000	0,4
MESSERSCHMIEDEWAREN	6 456	7 648	9 362	8 322	0,4
HOLZWAREN	9 116	8 387	7 760	7 747	0,4
OBST SUEDFR GEM U OBSTKONS	372	14 572	17 465	7 593	0,4
WERKZEUGMASCHINEN WALZWERKSANL	59	4 459	1 375	3 926	0,2
GLASERZEUGNISSE	4 101	2 292	4 924	3 866	0,2
WERKZEUGE LANDWIRTSCH GERAETE	849	890	2 512	2 909	0,1
TEERFARBSTOFFE	229	375	852	2 761	0,1
SONSTIGE CHEMISCHE ENDERZEUGN	1 451	1 541	1 352	2 748	0,1
FISCHE UND FISCHZUPEREITUNGEN	4 141	3 839	3 484	2 506	0,1

EINFUHR UND AUSFUHR SPEZIALHANDEL NACH HERSTELLUNGS- UND VERERACHTSLAENDERN

WARENBENENNUNG	1979	1980	1981	1982	
			1 000 DM		VH
KRAFTFAHRZEUGE	88	150	3 861	2 412	0,1
WAREN A KUPFER U KUPFERLEGIER	4 062	3 357	3 963	1 640	0,1
SONSTIGE NE-METALLF	2 066	1 432	559	1 568	0,1
RUEROMASCHINEN	6 201	3 396	2 063	1 470	0,1
SONSTIGE MASCHINEN	133	1 552	1 556	1 432	0,1
PHARMAZEUTISCHE ERZEUGNISSE	2 839	2 059	1 273	1 387	0,1
PUMPEN DRUCKLUFTMASCHINEN	865	152	118	869	
HOLZ ZU HOLZMASSE RUNDHOLZ		259	491	663	
DRAHT AUS EISEN	7	21	181	594	
KUNSTSTOFFE	161	93	189	541	
TEXTIL LEDERINDUSTRIEMASCHINEN	400	462	549	532	
SONSTIGE TEXTILROHSTOFFE	18	151	147	425	
WOLLE AND TIERHAARE REISSWOLLE	64	50	441	332	
A U S F U H R	1 465 676	958 863	998 344	1 185 053	100,0
SONSTIGE MASCHINEN	103 195	116 357	92 971	129 512	10,9
ELEKTROTECHNISCHE ERZEUGNISSE	125 065	93 877	81 001	123 253	10,4
SONST CHEMISCHE VORERZEUGNISSE	80 006	78 937	80 577	92 902	7,8
TEXTIL LEDERINDUSTRIEMASCHINEN	140 524	47 214	67 637	87 819	7,4
KRAFTFAHRZEUGE	126 004	67 487	69 950	84 261	7,1
KRAFTMASCHINEN	57 824	77 830	24 535	59 040	5,0
SONSTIGE CHEMISCHE ENDERZEUGN	27 611	27 452	42 590	54 575	4,6
WERKZEUGMASCHINEN WALZWERKSANL	208 776	75 769	53 346	46 907	4,0
UHREN FEINMECHAN U OPT ERZEUGN	27 179	26 765	28 294	45 163	3,8
FOERDERMITTEL	39 939	16 441	7 983	39 944	3,4
TEERFARBSTOFFE	25 412	23 882	39 263	38 415	3,2
PHARMAZEUTISCHE ERZEUGNISSE	24 810	22 566	27 461	36 800	3,1
KUNSTSTOFFE	13 913	16 061	26 827	34 471	2,9
TEXTILFERTIGERZEUGNISSE	16 829	21 887	27 330	29 624	2,5
PAPIER- UND DRUCKMASCHINEN	34 428	32 543	15 789	26 843	2,3
NAHRUNGSMITTELINDUSTRIEMASCHIN	30 642	34 376	20 102	25 049	2,1
LEDER PELZE UND WAREN DARAU	9 780	29 030	41 447	20 886	1,8
PUMPEN DRUCKLUFTMASCHINEN	30 835	17 338	13 113	19 478	1,6
SONSTIGE EISENWAREN	101 799	11 838	13 700	17 150	1,4
MINERALISCHE BAUSTOFFE	30 883	17 560	8 980	15 510	1,3
SONST FARESTOFFE FARBEN LACKE	10 600	7 979	12 145	14 788	1,2
SONSTIGE CHEMISCHE HALBWAREN	6 012	7 474	12 753	12 007	1,0
SONST WAREN A UNEDLEN METALLEN	2 909	3 571	3 281	8 623	0,7
STAB- UND FORMEISEN	6 566	3 703	3 922	7 950	0,7
ALUMINIUM ROH AUCH LEGIERT	55	85	14 377	6 662	0,6
WAREN AUS KUNSTSTOFFEN	4 017	4 871	4 410	6 629	0,6
BUEROMASCHINEN	3 345	8 068	2 798	6 224	0,5
PAPIER UND PAPIERWAREN BUECHER	3 452	4 720	4 613	5 987	0,5
NE-METALL-VORERZEUGNISSE	6 519	4 196	6 659	5 491	0,5
ERZEUG A STEIN TON PORZ	565	881	3 730	4 919	0,4
GLASERZEUGNISSE	2 227	1 496	2 727	4 900	0,4
WERKZEUGE LANDWIRTSCH GERAETE	2 141	2 260	2 923	4 790	0,4
BLECH AUS EISEN	1 662	304	4 619	4 676	0,4
STAHLROEHREN	6 869	1 327	1 429	4 202	0,4
TEXTILGESPINSTE	2 292	1 220	1 283	3 893	0,3
FAHRZEUGE(OHNE KRAFTFAHRZEUGE)	100 250	594	82 227	3 427	0,3
WAREN A KUPFER U KUPFERLEGIER	1 777	1 352	2 534	3 298	0,3
ZUCKER	1 542	896	1 798	3 182	0,3
FETTSAEUREN PARAFFIN VASELIN	1 445	1 345	1 429	2 662	0,2
DESTILLERZ A MINERALOEL U TEER	2 004	1 106	1 815	2 631	0,2
KAUTSCHUK BEARBEITET	735	60	103	2 594	0,2
HOPFEN	3 022	1 374	2 543	2 378	0,2
LANDMASCHINEN U ACKERSCHLEPPER	6 191	3 360	1 445	2 121	0,2
KAUTSCHUKWAREN	1 867	1 426	1 803	2 015	0,2
FURNIERE SFERRHOLZ UND DGL	1 143	1 093	1 668	1 897	0,2
MUSIKINSTFUMENTE KINDERSPIELZ	1 430	677	792	1 613	0,1
FELLE UND HAEUTE	789	507	1 200	1 340	0,1
PHOTOCHEMISCHE ERZEUGNISSE	44	800	1 035	1 184	0,1
EISENHALBWAREN	1 596	29	9 106	914	0,1
DRAHT AUS EISEN	1 956	268	1 418	911	0,1
KUPFER ROH AUCH LEGIERT	601	337	486	833	0,1
SONSTIGE NE-METALLE	843	259	912	827	0,1
HOLZWAREN	479	2 842	466	793	0,1
DEXTRINE GELATINE UND LEIME	1 600	981	1 318	754	0,1
EISENBAHNOBERBAUMATERIAL	675	23	48	753	0,1
KAFFEE	8	59	218	634	0,1
MESSERSCHMEDEWAREN	178	288	524	621	0,1
EDELMETALLERZEUGNISSE	1 314	1 995	459	487	

EINFUHR UND AUSFUHR SPEZIALHANDEL NACH HERSTELLUNGS- UND VERBRAUCHSLÄNDERN

WARENBENENNUNG	1979	1980	1981	1982	
	1 000 DM				VH
NAHRUNGSFETTE OELFRUECHTE ERN	811	640	887	481	
ALKOHOLISCHE GETRAENKE	352	303	209	333	
PLANZL U SONST ROHST CHEM IND	358	350	219	321	
<u>TAIWAN</u>					
E I N F U H R	1 608 289	2 162 898	2 392 163	2 251 354	100,0
TEXTILFERTIGERZEUGNISSE	485 334	598 738	722 939	690 708	30,7
ELEKTROTECHNISCHE ERZEUGNISSE	320 870	435 674	492 497	466 232	20,7
LEDER PELZE UND WAREN DARAUS	127 509	166 855	215 965	216 423	9,6
OBST SUEDEFR GEM U OBSTKONS	142 759	135 568	132 693	114 250	5,1
WAREN AUS KUNSTSTOFFEN	33 320	63 190	82 122	89 150	4,0
MUSIKINSTRUMENTE KINDERSPIELZ	53 230	69 643	109 774	70 386	3,1
HOLZWAREN	46 221	54 828	71 077	68 157	3,0
SONSTIGE EISENWAREN	61 294	201 268	86 445	66 233	2,9
ERZEUG A STEIN TON PORZ	19 254	31 210	50 090	53 691	2,4
UHREN FEINMECHAN U OPT ERZEUGN	21 485	37 069	36 323	31 069	1,4
GLASERZEUGNISSE	20 896	24 361	30 171	30 837	1,4
GEMUESE HUELSENFR Z E KART	23 566	21 894	26 051	27 983	1,2
FURNIERE SPERRHOLZ UND DGL	36 473	32 337	30 836	26 267	1,2
FAHRZEUGE(OHNE KRAFTFAHRZEUGE)	12 351	18 856	28 084	24 825	1,1
FISCHE UND FISCHZUBEREITUNGEN	39 590	50 172	42 094	24 437	1,1
TEXTIL LEDERINDUSTRIEMASCHINEN	15 911	22 885	19 884	23 134	1,0
BUEPOMASCHINEN	17 883	22 635	18 852	21 208	0,9
WERKZEUGE LANDWIRTSCH GERAETE	11 962	15 628	17 728	21 184	0,9
TEXTILGESPINSTE	18 603	23 011	24 734	20 621	0,9
KALTSCHUKWAREN	11 866	19 390	13 098	18 529	0,8
SONST WAREN A UNEDLEN METALLEN	6 027	8 857	12 222	16 079	0,7
WERKZEUGMASCHINEN WALZWERKSANL	5 016	8 674	16 412	12 136	0,5
FOERDERMITTEL	7 001	6 037	9 811	7 649	0,3
PAPIER UND PAPIERWAREN BUECHER	3 322	5 971	6 576	5 778	0,3
MESSERSCHMIEDWAREN	2 741	3 349	3 830	4 004	0,2
SONST CHEMISCHE VORERZEUGNISSE	3 584	3 733	3 472	3 639	0,2
SONSTIGE MASCHINEN	1 712	4 118	5 647	3 581	0,2
WAREN A KUPFER U KUPFERLEFIER	1 716	2 386	3 319	3 385	0,2
PUMPEN DRUCKLUFTMASCHINEN	964	1 827	2 685	3 163	0,1
KUNSTSTOFFE	4 616	4 563	3 019	3 127	0,1
BETTFFEDERN	1 684	5 722	3 361	2 750	0,1
SONSTIGE CHEMISCHE ENDERZEUGN	990	1 403	2 572	2 508	0,1
STAHLROEHREN	584	2 507	2 037	2 085	0,1
KRAFTFAHRZEUGE	461	835	1 119	1 913	0,1
PHARMAZEUTISCHE ERZEUGNISSE	1 148	911	2 076	1 707	0,1
EDELMETALLERZEUGNISSE	713	839	1 134	1 658	0,1
TEE	368	368	1 624	693	
SONSTIGE CHEMISCHE HALBWAREN	9	225	700	670	
PLANZL U SONST ROHST CHEM IND	102	15	85	629	
MINERALISCHE BAUSTOFFE	899	832	787	550	
KAUTSCHUK BEARBEITET	390	688	386	450	
EDELSTEINE SCHMUCKSTEINE	906	888	604	398	
ALKOHOLISCHE GETRAENKE	108	97	205	348	
A U S F U H R	923 753	1 025 789	1 194 506	1 296 457	100,0
ELEKTROTECHNISCHE ERZEUGNISSE	122 008	176 366	156 214	161 765	12,5
KRAFTFAHRZEUGE	77 907	39 849	103 244	145 514	11,2
TEXTIL LEDERINDUSTRIEMASCHINEN	77 617	86 392	107 506	129 922	10,0
SONST CHEMISCHE VORERZEUGNISSE	142 892	117 414	135 088	129 757	10,0
SONSTIGE MASCHINEN	114 436	123 396	170 782	127 529	9,8
WERKZEUGMASCHINEN WALZWERKSANL	27 790	49 579	52 052	68 565	5,3
SONSTIGE CHEMISCHE ENDERZEUGN	28 877	30 397	41 146	53 720	4,1
KUNSTSTOFFE	30 527	35 763	38 175	44 672	3,4
UHREN FEINMECHAN U OPT ERZEUGN	21 421	30 278	33 456	39 967	3,1
TEERFAESTOFFE	19 788	22 048	26 386	34 667	2,7
PHARMAZEUTISCHE ERZEUGNISSE	22 605	25 315	29 833	34 452	2,7
SONSTIGE EISENWAREN	11 766	24 675	17 101	29 225	2,3
NAHRUNGSMITTELINDUSTRIEMASCHIN	12 540	9 208	5 003	27 764	2,1
PUMPEN DRUCKLUFTMASCHINEN	22 243	30 914	32 199	22 011	1,7
SONST FARBSTOFFE FARBEN LACKE	12 216	13 451	17 118	19 196	1,5
EDELMETALLERZEUGNISSE	10 714	5 566	14 124	14 124	1,1
KRAFTMASCHINEN	8 997	46 117	11 482	13 621	1,1
BLECH AUS EISEN	2 775	1 536	7 969	13 246	1,0
FOERDERMITTEL	22 033	12 410	10 944	13 022	1,0
PAPIER- UND DRUCKMASCHINEN	8 454	10 015	14 229	12 175	0,9

EINFUHR UND AUSFUHR SPEZIALHANDEL NACH HERSTELLUNGS- UND VERBRAUCHSLÄNDERN

WARENBENENNUNG	1979	1980	1981	1982	
			1 000 DM		VH
LEDER PELZE UND WAREN DARAUS	4 814	3 930	9 059	10 994	0,8
TEXTILFERTIGERZEUGNISSE	11 724	10 220	12 112	10 367	0,8
MINERALISCHE BAUSTOFFE	7 003	9 792	9 660	9 181	0,7
SONSTIGE CHEMISCHE HALBWAREN	8 050	4 434	7 095	7 932	0,6
EISENHALBWAREN	655	9 128	6 042	7 839	0,6
BETTFEDERN	60	212	4 384	6 619	0,5
WAREN AUS KUNSTSTOFFEN	2 953	3 060	4 653	5 869	0,5
PAPIER UND PAPIERWAREN BÜCHER	3 051	4 716	7 269	5 772	0,4
SONST WAREN AUS UNEDLEN METALLEN	6 800	4 798	5 219	5 572	0,4
SONST TECHN ÖLE UND FETTE	5 723	7 382	2 102	5 056	0,4
FUTTERMITTEL (OHNE GETREIDE)	13 215	14 757	6 413	4 999	0,4
ERZEUG AUS STEIN TON PORZ	3 017	4 379	5 672	4 727	0,4
STAB- UND FORMEISEN	2 470	1 933	5 943	4 442	0,3
DESTILLIERZ AUS MINERALÖL U TEER	3 140	2 180	3 244	4 277	0,3
GLASERZEUGNISSE	3 120	3 440	4 028	3 848	0,3
STAHLROEHREN	2 855	1 332	2 342	3 723	0,3
LANDMASCHINEN U ACKERSCHLEPPER	803	117	701	3 691	0,3
BÜEROMASCHINEN	3 326	2 382	2 823	3 626	0,3
WERKZEUGE LANDWIRTSCH GERAETE	1 732	2 275	3 549	3 556	0,3
WAREN AUS KUPFER U KUPFERLEGIER	4 266	3 509	3 187	3 062	0,2
SONSTIGE TEXTILROHSTOFFE	607	1 893	6 502	2 920	0,2
NE-METALL-VORERZEUGNISSE	6 101	2 947	3 502	2 772	0,2
FETTSÄUREN PARAFFIN VASELIN	2 197	1 919	2 559	2 699	0,2
KAUTSCHUKWAREN	3 204	2 271	2 157	2 674	0,2
HOLZWAREN	192	338	340	2 082	0,2
HOPFEN			40	2 033	0,2
TEXTILGESPINSTE	1 280	1 144	3 831	1 510	0,1
PHOTOCHEMISCHE ERZEUGNISSE	2 111	1 946	1 744	1 434	0,1
FAHRZEUGE (OHNE KRAFTFAHRZEUGE)	1 948	3 093	20 292	1 000	0,1
KUPFER ROH AUCH LEGIERT	404	1 407	992	671	0,1
GLASMASSE ROHGLAS	233	558	622	603	
KAFFEE	528	668	560	560	
DEXTRINE GELATINE UND LEIME	1 240	1 513	858	552	
KAUTSCHUK BEARBEITET	520	413	205	518	
SONSTIGE NE-METALLE	1 209	384	895	477	
HOLZMASSE ZELLSTOFFE	182	207	587	468	
NAHRUNGSFETTE ÖLFRÜCHTE ERN	209	219	221	435	
ZUCKER	368	492	474	432	
MUSIKINSTRUMENTE KINDERSPIELZ	165	249	469	360	
DRAHT AUS EISEN	890	750	862	326	
MESSERSCHMIEDEWAREN	412	486	387	319	

HONGKONG

E I N F U H R	2 676 590	3 189 350	3 294 602	3 409 902	100,0
TEXTILFERTIGERZEUGNISSE	1 472 020	1 717 928	1 904 826	1 875 458	55,0
ELEKTROTECHNISCHE ERZEUGNISSE	400 083	428 935	446 905	491 553	14,4
UHREN FEINMECHAN U OPT ERZEUGN	208 112	227 433	226 280	221 319	6,5
LEDER PELZE UND WAREN DARAUS	177 575	216 155	211 663	171 041	5,0
MUSIKINSTRUMENTE KINDERSPIELZ	106 506	122 617	139 458	109 835	3,2
WAREN AUS KUNSTSTOFFEN	74 305	88 864	86 176	98 440	2,9
SONSTIGE EISENWAREN	38 703	54 973	53 566	49 050	1,4
BÜEROMASCHINEN	43 827	26 978	20 565	28 686	0,8
EDELMETALLERZEUGNISSE	8 809	13 296	14 495	19 434	0,6
SONST WAREN AUS UNEDLEN METALLEN	15 386	19 075	18 440	18 100	0,5
PAPIER UND PAPIERWAREN BÜCHER	12 341	15 249	14 214	12 544	0,4
HOLZWAREN	6 600	7 313	7 933	8 546	0,3
EDELSTEINE SCHMUCKSTEINE	13 139	13 109	15 073	6 466	0,2
GLASERZEUGNISSE	5 797	8 207	7 957	5 302	0,2
OBST SÜßFRÜCHT U OBSTKONS	3 978	3 473	3 450	4 690	0,1
WERKZEUGE LANDWIRTSCH GERAETE	4 662	5 522	5 370	4 106	0,1
MESSERSCHMIEDEWAREN	3 268	3 710	4 179	3 610	0,1
KAUTSCHUKWAREN	1 318	2 313	4 388	3 125	0,1
TEXTILGESPINSTE	451	1 226	1 098	2 720	0,1
PUMPEN DRUCKLUFTMASCHINEN	2 777	2 863	2 196	2 422	0,1
BETTFEDERN	1 687	1 067	733	2 385	0,1
SONSTIGE MASCHINEN	2 477	2 613	4 004	2 183	0,1
GEMÜSE HÜLSENFRÜCHT U KART	126	716	1 149	2 075	0,1
SONSTIGE CHEMISCHE ERZEUGNISSE	2 826	2 217	2 580	1 810	0,1
WAREN AUS KUPFER U KUPFERLEGIER	1 352	1 915	1 933	1 580	
FISCHE UND FISCHZUBEREITUNGEN	1 841	1 768	1 768	1 454	
SONSTIGE ERZE UND METALLASCHEN			2	1 406	
BAUMWOLLE REISSBAUMWOLLE AEF	1 096	854	927	1 050	

EINFUHR UND AUSFUHR SPEZIALHANDEL NACH HERSTELLUNGS- UND VERBRAUCHSLÄNDERN

WARENBENENNUNG	1979	1980	1981	1982	
		1 000 DM			VH
KRAFTMASCHINEN	7	685	623	1 028	
PHOTOCHEMISCHE ERZEUGNISSE	586	1 927	1 685	849	
FAHRZEUGE(OHNE KRAFTFAHRZEUGE)	5 924	1 636	793	787	
ERZEUG A STEIN TON PORZ	1 148	1 339	1 124	717	
FELLE UND HAEUTE	221	1 145	730	694	
SONST CHEMISCHE VORERZEUGNISSE	990	228	141	555	
PHARMAZEUTISCHE ERZEUGNISSE	792	65	521	466	
FOERDERMITTEL	640	437	180	427	
KUNSTSTOFFE	130	121	113	424	
LEB TIERE FLEISCH FLEISCHWAREN	413	358	261	364	
A U S F U H R	1 012 017	1 066 885	1 305 483	1 389 891	100,0
ELEKTROTECHNISCHE ERZEUGNISSE	181 880	152 679	203 258	170 073	12,2
KRAFTFAHRZEUGE	84 936	96 178	141 163	145 894	10,5
UHREN FEINMECHAN U OPT ERZEUGN	70 131	77 354	79 687	81 053	5,8
SONST CHEMISCHE VORERZEUGNISSE	53 173	55 050	67 142	77 142	5,6
TEERFARBSTOFFE	52 495	52 552	73 257	71 889	5,2
TEXTILFERTIGERZEUGNISSE	56 693	60 258	64 070	69 833	5,0
SONSTIGE MASCHINEN	26 522	32 556	46 292	58 999	4,2
KUNSTSTOFFE	30 867	31 123	51 090	58 229	4,2
FAHRZEUGE(OHNE KRAFTFAHRZEUGE)	25 014	13 251	36 966	49 879	3,6
TEXTIL LEDERINDUSTRIEMASCHINEN	44 611	46 522	46 690	47 937	3,4
LEDER PELZE UND WAREN DARAUS	21 505	20 031	26 692	43 356	3,1
SONSTIGE CHEMISCHE ENDERZEUGN	26 543	28 923	39 997	42 807	3,1
FOERDERMITTEL	15 629	7 778	18 876	34 863	2,5
SONSTIGE EISENWAREN	18 450	20 372	27 947	33 263	2,4
PHARMAZEUTISCHE ERZEUGNISSE	23 499	26 774	31 632	32 964	2,4
PAPIER- UND DRUCKMASCHINEN	22 567	24 662	29 032	28 560	2,1
EDELMETALLERZEUGNISSE	18 738	17 386	27 370	25 459	1,8
WAREN A KUPFER U KUPFERLEGIER	9 316	9 952	11 078	23 980	1,7
EDELSTEINE SCHMUCKSTEINE	27 881	21 876	22 344	20 849	1,5
PUMPEN DRUCKLUFTMASCHINEN	8 469	11 957	16 836	18 595	1,3
BUEROMASCHINEN	9 242	12 403	14 750	16 061	1,2
PAPIER UND PAPIERWAREN BUECHER	12 750	10 870	16 326	15 935	1,1
WAREN AUS KUNSTSTOFFEN	10 688	9 071	13 370	15 921	1,1
NAHRUNGSFETTE OELFRUECHTE ERN	9 051	3 458	4 766	14 165	1,0
ERZEUG A STEIN TON PORZ	6 077	9 806	11 585	11 073	0,8
STAB- UND FORMEISEN	9 084	9 483	14 110	9 707	0,7
BLECH AUS EISEN	5 877	12 644	15 729	9 518	0,7
WERKZEUGMASCHINEN WALZWERKSANL	6 336	6 248	6 607	8 401	0,6
SONST FARESTOFFE FAREEN LACKE	4 698	6 115	7 373	8 377	0,6
SONST WAREN A UNEDLEN METALLEN	7 363	6 008	8 918	8 340	0,6
HOLZWAREN	1 807	4 211	6 418	7 015	0,5
SONSTIGE CHEMISCHE HALBWAREN	2 369	2 962	4 453	6 693	0,5
NAHRUNGSMITTELINDUSTRIEMASCHIN	7 658	6 499	4 136	6 671	0,5
KRAFTMASCHINEN	7 065	5 441	6 126	6 545	0,5
ALKOHOLISCHE GETRAENKE	5 617	4 612	5 426	6 208	0,4
GLASERZEUGNISSE	4 554	6 611	8 711	6 048	0,4
WERKZEUGE LANDWIRTSCH GERAETE	3 232	4 112	5 512	5 621	0,4
PHOTOCHEMISCHE ERZEUGNISSE	4 582	6 874	6 569	5 377	0,4
TEXTILGESPINSTE	4 729	3 521	4 830	5 338	0,4
MUSIKINSTRUMENTE KINDERSPIELZ	3 034	2 731	3 672	4 824	0,3
KAUTSCHUKWAREN	2 217	2 096	2 611	4 301	0,3
DEXTRINE GELATINE UND LEIME	2 529	2 999	3 441	3 693	0,3
NE-METALL-VORERZEUGNISSE	5 075	4 440	3 118	3 629	0,3
KAUTSCHUK BEARBEITET	2 354	1 157	2 996	3 061	0,2
STICKSTOFF A N G DUENGEMITTEL	2 078	2 282	1 948	2 842	0,2
LEB TIERE FLEISCH FLEISCHWAREN	1 862	2 458	2 694	2 791	0,2
GUSSROEHREN SCHWIEDBARER GUSS	579	3 942	1 794	2 785	0,2
MESSERSCHMIEDEWAREN	1 593	1 960	2 387	2 638	0,2
PLANZL U SONST ROHST CHEM IND	925	1 459	1 715	2 118	0,2
SONST TECHN OELF UND FETTE	1 326	1 023	1 437	1 561	0,1
ZUCKER	147	281	670	1 065	0,1
DRAHT AUS EISEN	1 301	601	702	1 026	0,1
EISENBAHNOBERBAUMATERIAL	356	610	176	831	0,1
DESTILLERZ A MINERALOEL U TEER	555	615	980	785	0,1
GLASMASSE ROHGLAS	567	788	1 261	687	
STAHLROEHREN	354	684	556	623	
FETTSAEUREN PARAFFIN VASELIN	302	304	327	607	
KAFFEE	548	655	364	605	
FISCHE UND FISCHZUBEREITUNGEN	190	115	269	577	
KUPFER ROH AUCH LEGIERT	246	271	614	437	
SPEISE U INDUST SALZ KALIROHS	201	392	355	413	

EINFUHR UND AUSFUHR SPEZIALHANDEL NACH HERSTELLUNGS- UND VERBRAUCHSLÄNDERN

WARENBENENNUNG	1979	1980	1981	1982	
		1 000 DM			VH
FURNIERE SPERRHOLZ UND DGL	183	371	351	363	
FELLE UND HAEUTE	209	452	1 132	334	
<u>MACAU</u>					
E I N F U H R	133 876	199 230	224 083	236 322	100,0
TEXTILFERTIGERZEUGNISSE	132 938	197 664	221 562	229 033	96,9
OBST SUEDFR GEM U OBSTKONS			423	2 746	1,2
MUSIKINSTRUMENTE KJNDERSPIELZ	48	41	415	2 207	0,9
LEDER PELZE UND WAREN DARAUS	358	363	581	1 240	0,5
UHREN FEINMECHAN U OPT ERZEUGN	385	552	666	652	0,3
A U S F U H R	11 498	6 287	6 769	1 183	100,0
KRAFTFAHRZEUGE	45	13	123	512	43,3
ELEKTROTECHNISCHE ERZEUGNISSE	252	430	656	353	29,8
<u>PAPUA-NEUGUI</u>					
E I N F U H R	429 176	558 392	512 770	513 200	100,0
KUPFERERZE KIESABBAEENDE	213 197	313 620	348 841	362 135	70,6
KAFFEE	152 402	147 892	91 061	80 538	15,7
ROHKAKAO PAKAOERZEUGNISSE	44 219	52 388	31 130	36 954	7,2
NAHRUNGSFETTE OELFRUECHTE ERN	17 725	41 917	40 811	30 496	5,9
FUTTERMITTEL (OHNE GETREIDE)	1 280	1 024	341	1 031	0,2
SONST TECHN OELE UND FETTE				1 012	0,2
FISCHE UND FISCHZUBEREITUNGEN			61	462	0,1
A U S F U H R	13 955	21 393	22 236	20 576	100,0
ZUCKER	3 064	10 093	7 713	4 485	21,8
KRAFTFAHRZEUGE	1 227	970	716	1 694	8,2
SONSTIGE MASCHINEN	1 005	632	1 687	1 332	6,5
SONSTIGE EISENWAREN	379	204	655	1 231	6,0
BUEROMASCHINEN	347	426	754	1 105	5,4
WERKZEUGMASCHINEN WALZWERKSANL	519	563	723	1 008	4,9
PHARMAZEUTISCHE ERZEUGNISSE	1 050	1 456	1 378	1 005	4,9
ELEKTROTECHNISCHE ERZEUGNISSE	362	183	373	960	4,7
SPEISE U INDUST SALZ KALIROHS	478	349	942	807	3,9
LANDMASCHINEN U ACKERSCHLEPPER	131	272	146	565	2,7
WERKZEUGE LANDWIRTSCH GERAETE	547	477	599	548	2,7
NAHRUNGSMITTELINDUSTRIEMASCHIN	857	621	1 413	533	2,6
SONST CHEMISCHE VORERZEUGNISSE	144	89	538	515	2,5
SONSTIGE CHEMISCHE HALBWAREN	46	175	201	457	2,2
UHREN FEINMECHAN U OPT ERZEUGN	236	434	409	385	1,9
STICKSTOFF A N G DUENGEMITTEL	1 039	771	660	379	1,8
KAUTSCHUKWAREN	143	136	146	367	1,8
<u>AUSTR OZEAN</u>					
E I N F U H R	138	69	190	196	100,0
A U S F U H R	857	1 066	1 673	3 142	100,0
LANDMASCHINEN U ACKERSCHLEPPER			14	1 547	49,2
UHREN FEINMECHAN U OPT ERZEUGN	300	515	1 313	796	25,3
<u>NAURU</u>					
E I N F U H R	48	5	7	9	100,0
A U S F U H R	127	79	98	36	100,0
<u>SALOMONEN</u>					
E I N F U H R	16 495	14 773	6 670	4 264	100,0
NAHRUNGSFETTE OELFRUECHTE ERN	10 845	11 146	4 502	2 870	67,3
FISCHE UND FISCHZUBEREITUNGEN	106	561		1 031	24,2

EINFUHR UND AUSFUHR SPEZIALHANDEL NACH HERSTELLUNGS- UND VERBRAUCHSLÄNDERN

WARENBENENNUNG	1979	1980	1981	1982	
		1 000 DM			VH
ROHKAKAO KAKAOERZEUGNISSE	908	573	1 390	358	8,4
A U S F U H R	1 123	432	681	473	100,0
<u>TUVALU</u>					
E I N F U H R		10	12	18	100,0
A U S F U H R		14	10	110	100,0
<u>AM OZEANIEN</u>					
E I N F U H R	484	432	92	10	100,0
A U S F U H R	2 279	2 230	1 193	1 111	100,0
KRAFTMASCHINEN		72		311	28,0
<u>NEUKALEDON</u>					
E I N F U H R	76 800	108 363	76 330	42 970	100,0
EISENHALBWAREN	76 540	108 241	76 274	42 519	99,0
KUPFER ROH AUCH LEGIERT	162			302	0,7
A U S F U H R	15 979	18 563	21 875	17 565	100,0
KRAFTFAHRZEUGE	7 828	9 862	9 538	8 718	49,6
ELEKTROTECHNISCHE ERZEUGNISSE	1 397	909	824	877	5,0
ZUCKER	327	1 396	462	847	4,8
KAUTSCHUKWAREN	713	392	442	799	4,5
WERKZEUGMASCHINEN WALZWERKSANL	81	43	277	656	3,7
SONSTIGE MASCHINEN	369	529	958	595	3,4
ERZEUG A STEIN TON PORZ	228	117	187	436	2,5
<u>WALLIS FUTUN</u>					
E I N F U H R		6			100,0
A U S F U H R	31	3	3	6	100,0
<u>KIRIBATI</u>					
E I N F U H R		31	16	4	100,0
A U S F U H R		33	340	854	100,0
ZUCKER			85	559	65,5
<u>PITCAIRN IN</u>					
A U S F U H R			33		100,0
<u>NEUSL OZEAN</u>					
E I N F U H R	222	3 214	120	529	100,0
A U S F U H R	764	709	324	6 195	100,0
LANDMASCHINEN U ACKERSCHLEPPER	5	459	37	5 893	95,1
<u>FIDSCHI</u>					
E I N F U H R	4 855	9 090	1 622	1 465	100,0

EINFUHR UND AUSFUHR SPEZIALHANDEL NACH HERSTELLUNGS- UND VERBRAUCHSLÄNDERN

WARENBENENNUNG	1979	1980	1981	1982	
		1 000 DM		VM	
SONST TECHN ÖLE UND FETTE				380	25,9
OBST SÜEDFR GEM U OPSTKONS	27		315	318	21,7
<u>A U S F U H R</u>	5 993	6 773	6 066	7 935	100,0
NAHRUNGSFETTE ÖELFRÜECHE ERN	844	1 797	320	1 537	19,4
SONSTIGE MASCHINEN	136	240	430	687	8,7
EDELMETALLERZEUGNISSE	795	230	645	657	8,3
SPEISE U INDUST SALZ KALIROHS	376	360	471	651	8,2
WERKZEUGMASCHINEN WALZWERKSANL	14	82	111	598	7,5
KRAFTFAHRZEUGE	503	330	261	525	6,6
SONSTIGE CHEMISCHE ENDERZEUGN	200	205	337	341	4,3
ELEKTROTECHNISCHE ERZEUGNISSE	268	1 276	144	340	4,3
<u>WANUATU</u>					
<u>E I N F U H R</u>	6 401	7 190	26 192	28 063	100,0
NAHRUNGSFETTE ÖELFRÜECHE ERN	6 375	7 087	25 781	27 494	98,0
ROHKAKAO KAKAOERZEUGNISSE			398	551	2,0
<u>A U S F U H R</u>	1 391	516	425	633	100,0
<u>TONGA</u>					
<u>E I N F U H R</u>	904	1 527	403	47	100,0
<u>A U S F U H R</u>	20 734	1 494	6 810	221	100,0
<u>WESTSAMOA</u>					
<u>E I N F U H R</u>	7 622	10 148	12 839	3 352	100,0
POHKAKAC KAKAOERZEUGNISSE	3 681	3 697	3 689	1 414	42,2
NAHRUNGSFETTE ÖELFRÜECHE ERN	3 901	6 425	8 900	1 409	42,0
FUTTERMITTEL (OHNE GETREIDE)				490	14,6
<u>A U S F U H R</u>	1 703	1 304	1 792	2 053	100,0
SONSTIGE MASCHINEN	28	24	60	321	15,6
<u>FRANZ POLYN</u>					
<u>E I N F U H R</u>	108	166	39	192	100,0
<u>A U S F U H R</u>	22 346	23 641	30 358	31 528	100,0
KRAFTFAHRZEUGE	9 357	11 278	13 216	14 880	47,2
ELEKTROTECHNISCHE ERZEUGNISSE	2 044	1 551	2 999	2 441	7,7
SONSTIGE MASCHINEN	466	1 081	1 159	1 452	4,6
DESTILLERZ A MINERALÖEL U TEER		2		1 107	3,5
ZUCKER	459	270	1 149	1 037	3,3
SONSTIGE CHEMISCHE ENDERZEUGN	406	753	554	818	2,6
FAHRZEUGE (OHNE KRAFTFAHRZEUGE)	50	44	1 599	786	2,5
KAUTSCHUKWAREN	172	243	367	537	1,7
SONSTIGE EISENWAREN	389	390	760	492	1,6
TEXTILFERTIGERZEUGNISSE	401	440	428	486	1,5
WERKZEUGE LANDWIRTSCH GERAETE	335	455	385	416	1,3
WERKZEUGMASCHINEN WALZWERKSANL	185	214	245	410	1,3
WAREN AUS KUNSTSTOFFEN	292	376	413	398	1,3
SONST FARESTOFFE FAREEN LACKE	181	194	248	371	1,2
KUNSTSTOFFE	435	260	292	343	1,1
PUMPEN DRUCKLUFTMASCHINEN	174	449	173	338	1,1
PAPIER- UND DRUCKMASCHINEN	136	124	343	327	1,0
LANDMASCHINEN U ACKERSCHLEPPER	110	83	157	304	1,0
MUSIKINSTRUMENTE KINDERSPIELZ	208	256	211	300	1,0

A n h a n g

1 Zusammensetzung der besonderen Erzeugnisgruppen nach Warenuntergruppen
der Ernährungswirtschaft und der Gewerblichen Wirtschaft

Erzeugnisgruppe	Nr. der Systematik ¹⁾
Ernährungswirtschaft	
Lebende Tiere, Fleisch und Fleischwaren	IA 2, 4, IB 4
Nahrungsfette einschl. Ölfrüchte zur Ernährung	IB 2, 7, 8 IC 24 - 26
Futtermittel (ohne Getreide)	IB 11, IC 12, 13, 27 - 29
Getreide (einschl. Reis, Müllereierzeugnisse und Malz)	IC 1 - 9
Gemüse, Hülsenfrüchte zur Ernährung und Kartoffeln	IC 11, 14, 16
Obst, Südfrüchte, Gemüse-, Obstkonserven, Fruchtsäfte u. dgl.	IC 17 - 19
Rohkakao, Kakaoerzeugnisse	IC 20, 21
Rohtabak und Tabakerzeugnisse	ID 4, 5
Alkoholische Getränke	ID 6 - 8
Gewerbliche Wirtschaft	
Rohstoffe/Halbwaren	
Sonstige Textilrohstoffe	IIA 1, 2, 6
Felle und Häute	IIA 7, 8
Holz zu Holzmasse, Rundholz	IIA 10, 11
Sonstige Rohstoffe der chemischen Industrie	IIA 12, 34
Kohlen einschl. Presskohlen, Koks	IIA 16, 17, IIB 26
Manganerze, Eisen-, manganhaltige Abbrände u. dgl.	IIA 20, 21
Sonstige Erze und Metallaschen	IIA 25 - 28
Speise- und Industriesalz, Kalirohsalze	IIA 30, 31
Textilgespinste	IIB 1 - 6
Mineralische Baustoffe	IIB 11, 12
Eisenhalbwaren	IIB 13 - 16
Sonstige NE-Metalle	IIB 19 - 23
Destillationserzeugnisse aus Mineralöl und Teer	IIB 27 - 29
Sonstige Phosphordüngemittel	IIB 31, 32
Sonstige chemische Halbwaren	IIB 34, 35
Fertigwaren	
Textil-Fertigerzeugnisse	IICa 1 - 5, IICb 1 - 9
Leder, Pelze und Waren daraus	IICa 6, 7, IICb 10 - 12
Papier und Papierwaren, Bücher	IICa 8, IICb 13, 14
Holzerzeugnisse	IICa 9, IICb 15
Erzeugnisse aus Stein, Steinzeug, Ton und Porzellan	IICa 10, IICb 17, 18
Glasererzeugnisse	IICa 11, IICb 19
Sonstige chemische Vorerzeugnisse	IICa 16, 17
Gußröhren, schmiedbarer Guß	IICa 18, 24
NE-Metall-Vorerzeugnisse	IICa 25 - 27
Edelmetallerzeugnisse	IICa 28, IICb 24
Sonstige Maschinen	IICb 29, 36
Fahrzeuge ohne Kfz.	IICb 55, 56, 58, 59
Feinmech. und optische Erzeugnisse; Uhren	IICb 42, 43
Sonstige chemische Enderzeugnisse	IICb 44, 48, 50, 51
Musikinstrumente, Kinderspielzeug	IICb 52, 53

1) Siehe auch die Veröffentlichung Reihe 3.
Die Zuordnung der Waren nach Nummern des
Warenverzeichnisses für die Außenhandels-
statistik (WA) zu der Systematik "Waren-

gruppen und -untergruppen der Ernährungs-
wirtschaft und der Gewerblichen Wirtschaft
(EGW)" ist aus der Gegenüberstellung EGW/WA
im Anhang dieser Reihe ersichtlich

2 Alphabetisches Länderverzeichnis zur Hauptübersicht

Land	Seite	Land	Seite
Ägypten	55	Mali	58
Äquatorialguinea	67	Marokko	50
Äthiopien	71	Martinique	89
Afghanistan	118	Mauretanien	57
Algerien	52	Mauritius	77
Amerikanisch-Ozeanien	138	Mayotte	77
Amerikan. Jungferninseln	88	Mexiko	80
Angola	70	Mosambik	75
Argentinien	102	Nauru	137
Australisch-Ozeanien	137	Nepal	124
Bahamas	87	Neukaledonien	138
Bahrain	114	Neuseeländisch-Ozeanien	138
Bangladesh	122	Nicaragua	84
Barbados	90	Niederländische Antillen	91
Belize	83	Niger	59
Benin	64	Nigeria	65
Bermuda	82	Nordjemen	117
Bhutan	124	Obervolta	58
Birma	100	Oman	117
Bolivien	79	Pakistan	119
Botsuana	97	Panama	85
Brasilien	75	Papua-Neuguinea	137
Brit. Gebiet im Indischen Ozean	129	Paraguay	100
Brunei	70	Peru	95
Burundi	52	Philippinen	131
Ceuta und Melilla	98	Pitcairnsinseln	138
Chile	84	Republik Guinea	60
Costa Rica	89	Republik Guyana	94
Dominica	88	Republik Haiti	87
Dominikanische Republik	72	Republik Honduras	83
Dschibuti	95	Republik Kap Verde	59
Ecuador	62	Réunion	76
Elfenbeinküste	83	Ruanda	69
El Salvador	103	Salomonen	137
Falklandinseln	138	Sambia	77
Fidschi	94	São Tomé und Príncipe	67
Französisch Guayana	139	Saudi-Arabien	112
Französisch-Polynesien	67	Senegal	59
Gabun	60	Seychellen	75
Gambia	63	Sierra Leone	61
Ghana	91	Simbabwe	78
Grenada	80	Singapur	129
Grönland	88	Somalia	72
Guadeloupe	82	Sri Lanka	123
Guatemala	60	St. Helena	70
Guinea-Bissau	135	St. Lucia	90
Hongkong	120	St. Pierre und Miquelon	80
Indien	126	St. Vincent	90
Indonesien	107	Sudan	57
Irak	108	Südjemen	118
Iran	109	Südkorea	132
Israel	89	Surinam	94
Jamaika	111	Swasiland	79
Jordanien	89	Syrien	106
Kaimaninseln	66	Taiwan	134
Kamerun	126	Tansania	74
Kamputschea	50	Thailand	125
Kanarische Inseln	115	Togo	64
Katar	73	Tonga	139
Kenia	138	Trinidad und Tobago	90
Kiribati	92	Tschad	59
Kolumbien	77	Tunesien	53
Komoren	86	Turks- und Caicosinseln	88
Kuba	113	Tuvalu	138
Kuwait	126	Uganda	74
Laos	80	Uruguay	101
Lesotho	105	Venezuela	93
Libanon	61	Volksrepublik Kongo	68
Liberia	54	Vereinigte Arabische Emirate	116
Libyen	137	Wallis und Futuna	138
Macau	76	Vanuatu	139
Madagaskar	79	Westindien	87
Malawi	128	Westsamoa	139
Malaysia	122	Zaire	69
Malediven		Zentralafrikanische Republik	67
		Zypern	104

Alphabetisches Stichwortverzeichnis

Abu Dhabi	647	Cook-In	814	Irland, Republik	007	Mauke-(Parry-)I	814	Ras el-Chaima	647	Tahiti-I	822
Aden	656	Costa Rica	436	Island	024	Mauretanien	228	Réunion	372	Taiwan	736
Adschman	647	Cristobal	442	Israel	624	Mauritius	373	Rhodesien (ehem.)	382	Tansania	352
Ägypten	220	Culebra-I	400	Italien	005	Mayotte	377	Rio-Muni-Gebiet	310	Tasmanien	800
Äquatorialguinea	310	Curacao-I	476	Jamaika	464	McDonald-In	802	Riukiu-In	732	Teneriffa	202
Äthiopien	334			Japan	732	Melilla	205	Rotuma-I	815	Thailand	680
Afar- u. Issagebiet (ehem.)	338	Danemark	008	Jemen (Nordjemen)	652	Mexiko	412	Ruanda	324	Tibet	720
Afghanistan	660	Dahome (ehem.)	284	Jemen, Dem Volksrep (Sudjemen)	656	Midway-In	808	Rumanien	066	Tikopia-I	806
Aitutaki-I	814	Désirade-I	458	Jordanien	628	Miquelon-In	408			Timor, Portugiesisch- (ehem.)	700
Albanien	070	Desroches-I	355	Jugoslawien	048	Mona-I	400			Tobago-I	472
Algerien	208	Diego Alvarez	329	Jungfern-In, Amerik	457	Monaco	001	Sabah	701	Togo	280
Aloti-I	811	Dominica-I	460	Jungfern-In, Brit	451	Mongolische Volksrepublik	716	Saba-I	476	Tokelau-(Union-)In	814
Amerik. -Ozeanien	808	Dominikanische Republik	456	Kaiman-In	463	Montserrat-I	451	Salomonen	806	Tonga	817
Amiranten-In	355	Dschibuti	338	Kambodscha (ehem.)	696	Moorea-I	822	Salomon-In (Papua)	801	Tongarewa-In	814
Andamanen-In	664	Dubai	647	Kamerun	302	Mosambik	366	Sambia	378	Trinidad-I	472
Andorra	043	Duff-(Wilson-)In	806	Kamputschea	696	Namibia (Südwestafrika)	390	Samoa (Am-Oz.)	808	Tristan da Cunha-I	329
Angola	330	Ecuador	500	Kanada	404	Nauru	803	Samoa (Westsamoa)	819	Tschad	244
Anguilla-I	451	Elfenbeinküste	272	Kanal-In, Brit	006	Navassa-I	400	San Marino	005	Tschagos-In	357
Annohon-I	310	El Salvador	428	Kanarische In	202	Nepal	672	Sansibar	352	Tschechoslowakei	062
Antigua-I	451	Enderbury-I	812	Katar	247	Neue Hebriden (ehem.)	816	Santa-Cruz-In	806	Tuamotu-(Paumotu-)In	822
Antillen, Niederl	476	Faroer-In	025	Kap Verde Rep	202	Neukaledonien	809	São-Tomé-I	311	Tubuai-In	822
Arab. Emirate, Ver.	647	Falkland-In	529	Karolinen-In	808	Neuseelandsch-Ozeanien	814	Sarawak	701	Turkei	052
Argentinien	528	Fernando-Poo-I	310	Kenia	346	Neuseeland	804	Saudi-Arabien	632	Tunesien	212
Aruba-I	476	Fidschi	815	Kermadec-In	804	Nevis-I	451	Sawai-I	819	Turks-In	454
Ascension (Himmel-fahrts-I)	329	Formosa	736	Kiribati	812	Nicaragua	432	Schardscha	647	Tutuilai-I	808
Australien	800	Frankreich	001	Kokos-(Keeling-)In	802	Niederlande	003	Schweden	030	Tuvalu	807
Australisch-Ozeanien	802	Fudschaira	647	Kolumbien	480	Niger	240	Schweiz	036		
Azoren	040	Futuna-I	811	Komoren	375	Nigeria	288	Senegal	248	Uganda	350
				Kongo (Brazzaville)	318	Nikobaren-In	664	Seychellen	355	Umm al-Kaiwein	647
Bahamas	453	Gabun	314	Kongo (Kinshasa) (ehem.)	322	Niue-I	814	Sierra Leone	264	Ungarn	064
Bahrain	640	Galapagos-(Schildkroten-)In	500	Kuba	448	Nordborneo (Sabah)	701	Sikkim	664	Upolu-I	819
Baker-I	808	Gambia	252	Kuwait	636	Nordirland	006	Simbabwe	382	Uruguay	524
Balboa	442	Gazastreifen	220	Laos	684	Nordjemen	652	Singapur	706		
Bangladesh	666	Gesellschafts-In	822	Lesotho	395	Nordkorea	724	Somalia	342	Vatikanstadt	045
Barbados-I	469	Ghana	276	Les Saintes-In	458	Norfolk-I	802	Sous-le-Vent-In	822	Venezuela	484
Belgien	002	Gibraltar	044	Libanon	604	Norwegen	028	Spanien	042	Verein Arab.	
Belize (ehem Brit-Honduras)	421	Gilbert-In (ehem.)	812	Liberia	268			Span. Sahara (ehem.)	204, 228	Emirate	647
Benin	284	Gough-I	329	Libyen	216	Obervolta	236	Sri Lanka	669	Verein. Königreich	006
Bermuda	413	Grenada-I	473	Liechtenstein	036	Oesterreich	038	Stewart-I	804	Vereingte Staaten von Amerika	400
Birma	676	Griechenland	009	Lord-Howe-I (austral.)	800	Oman	649	St. Barthélemy	458	Vieques-I	400
Bolivien	516	Großbritannien	006	Lord-Howe-In (Salomonen)	806	Ozean-(Banaba-)I	812	St. Christoph-(St. Kitts-)I	451	Vietnam	690
Bonaire-I	476	Guadeloupe-In	458	Luxemburg	002	Ozeanien, Amerik-Ozeanien, Austr-Ozeanien, Neusl-	808, 802, 814	St. Croix-I	457	Volksrep. Kongo	318
Borneo, Nord-	701	Guam-I	808	Macau	743	Pakistan	662	St. Eustatius-I	476		
Borneo, Sud-	700	Guatemala	416	Madagaskar	370	Palmerston-I	814	St. Helena-I	329	Wake-I	808
Botsuana	391	Guayana, Franzosisch-	496	Madeira	040	Panama (einschl. Kanalzone)	442	St. John-I	457	Wallis-In	811
Brasilien	508	Guinea-Bissau	257	Malaisischer Bund	701	Papua-Neuguinea	801	St. Lucia-I	465	Wanuat	816
Brit Geb. im Ind Ozean	357	Guyana, Republik	488	Malawi	386	Paraguay	520	St. Martin-I (franz.)	458	Washington-I	812
Brunei	703	Haiti, Republik	452	Malaysia	701	Peru	504	St. Martin-I (niederl.)	476	Weihnachts-I (Ind Oz.)	802
Busingen	036	Heard-I	802	Malediven	667	Pescadores-In	736	St. Pierre-In	408	Weihnachts-I (Paz. Oz.)	812
Bulgarien	068	Honduras, Republik	424	Malta	232	Philippinen	708	St. Vincent-I	467	Westindien	451
Burundi	328	Hongkong	740	Man-I	006	Pitcairn-In	813	Sudan	224	Westind. Assoz. Staaten	451
		Howland-I	808	Mandschurei	720	Polen	890	Sudafrika, Republik	390	Westsamoa	819
Cabinda-Landana	330	Indien	664	Marianen-In	808	Polargebiete	060	Sudborneo	700		
Caicos-In	454	Indonesien	700	Marie-Galante-I	458	Polynesien, Fr -	822	Sudjemen	656	Zaire	322
Campell-I	804	Innere Mongolei	720	Marokko	204	Portugal	040	Sudkorea	728	Zentralafrikanische Republik	306
Canton-I	812	Irak	612	Marschall-In	808	Principe-I	311	Sudwestafrika	390	Zypern	600
Ceuta	205	Iran	616	Martinique-I	462	Puerto Rico	400	Surinam	492		
Ceylon (ehem.)	669							Swan-(Schwan-)In	424		
Chile	512							Swasiland	393		
China, Volksrep.	720							Syrien	608		

Ländergruppen¹⁾

Industrialisierte westliche Länder	Entwicklungsländer	Brit. Geb. Ind. Oz	Rep. Guyana	Sudkorea
	Afrika	Mosambik	Surinam	Taiwan
	Kanar. Inseln	Madagaskar	Franz.-Guayana	Hongkong
	Marokko	Réunion	Ecuador 3)	Macau
EG-Länder 2)	Ceuta und Melilla	Mauritius	Peru	Ozeanien
Frankreich	Algerien 3)	Komoren	Brasilien	Papua-Neuguinea
Belgien und Luxemburg	Tunesien	Mayotte	Chile	Austr.-Ozeanien
Niederlande	Libyen 3)	Sambia	Bolivien	Nauru
Italien	Ägypten	Simbabwe	Paraguay	Salomonen
Großbritannien	Sudan	Malawi	Uruguay	Tuvalu
Republik Irland	Mauretanien	Botsuana	Argentinien	Am.-Ozeanien
Danemark	Mali	Swasiland	Falklandinseln	Neukaledonien
Griechenland	Obervolta	Lesotho		Wallis u. Futuna
	Niger	Amerika	Asien	Kiribati
Andere europ. Länder	Tschad	Grönland	Zypern	Pitcairn-Inseln
Island	Republik Kap Verde	St. Pierre, Miquel	Libanon	Neusl.-Ozeanien
Färöer	Senegal	Mexiko	Syrien	Fidschi
Norwegen	Gambia	Bermuda	Irak 3)	Wanuat
Schweden	Guinea-Bissau	Guatemala	Iran 3)	Tonga
Finnland	Republik Guinea	Belize	Israel	Westsamoa
Schweiz	Sierra Leone	Jordanien		Franz.-Polynesien
Österreich	Liberia	Saudi-Arabien 3)		
Portugal	Togo	Kuwait 3)		Staatshandelsländer
Spanien	Elfenbeinküste	Bahrain		Europa
Andorra	Ghana	Katar 3)		Sowjetunion
Gibraltar	Guinea	Verein Arab. Emirate 3)		Polen
Vatikanstadt	Sierra Leone			Tschechoslowakei
Malta	Libyen 3)			Ungarn
Jugoslawien	Nigeria 3)			Rumanien
Turkei	Kamerun			Bulgarien
	Zentralafrik. Rep			Albanien
	Äquatorialguinea			Asien
	S. Tomé u. Príncipe			Vietnam
	Gabun 3)			Mongol. Volksrep.
	VR Kongo			Volksrep. China
Vereinigte Staaten und Kanada	Zaire			Nordkorea
Vereinigte Staaten	Ruanda			Außerdem:
Kanada	Burundi			Polargebiete
	St. Helena			Schiffsbedarf usw
Übrige Länder	Angola			Nicht ermitt. Ldr.
Republik Südafrika und Südwestafrika	Äthiopien			
Japan	Dschibuti			
Australien	Somalia			
Neuseeland	Kenia			
	Uganda			
	Tansania			
	Seychellen			

1) Der vollständige Umfang der einzelnen Länderpositionen ist im vorstehenden Landerverzeichnis für die Außenhandelsstatistik dargestellt – 2) Europäische Gemeinschaften – 3) Innerhalb der Gruppe „Entwicklungsländer“ zu den „OPEC-Ländern“ gezählte Länder

Fachserie 7: Außenhandel

Reihe 1: Zusammenfassende Übersichten für den Außenhandel

Die etwa 6 Wochen nach dem Monatsbericht erscheinende Monatsveröffentlichung enthält die wichtigsten Ein- und Ausfuhrzahlen des Spezialhandels nach Warengruppen, nach Ländern und Ländergruppen (EG-Länder, Entwicklungsländer, Staatshandelsländer) sowie Übersichten über Außenhandelsvolumen und -indizes.

Außerdem wird in der Abgrenzung des Generalhandels die monatliche Entwicklung der Ein- und Ausfuhr nach Warengruppen der Ernährungswirtschaft und der Gewerblichen Wirtschaft dargestellt.

Als Anhang erscheint eine Übersicht über den Außenhandel der Mitgliedsländer der OECD.

Der Jahresbericht mit erweitertem Tabellenprogramm enthält u. a. auch Angaben über den Lager- und Veredelungsverkehr.

Reihe 2: Außenhandel nach Waren und Ländern (Spezialhandel)

In dem Monatsbericht werden die Ergebnisse der Ein- und Ausfuhr nach fast allen siebenstelligen Warennummern des Warenverzeichnisses für die Außenhandelsstatistik in der Gliederung nach den wichtigsten Herstellungs- und Verbrauchsländern veröffentlicht. Der Dezemberbericht ist gleichzeitig Jahresbericht.

Jährlich werden ergänzende Angaben (Reihe 2.1) über den Lagerverkehr, den Übergang von Waren aus dem Veredelungsverkehr in den freien Verkehr, über die Zollsollerträge und über die Ausfuhr von Waren ausländischen Ursprungs gebracht.

Reihe 3: Außenhandel nach Ländern und Warengruppen (Spezialhandel)

In dieser Reihe werden die Ergebnisse der Ein- und Ausfuhr nach Herstellungs- und Verbrauchsländern in der Unterteilung nach Warengruppen und -untergruppen der Ernährungswirtschaft und der Gewerblichen Wirtschaft ausgewiesen (bis 1980 vierteljährlich, ab 1981 jedoch nur noch halbjährlich).

Der zweite Halbjahresbericht ist gleichzeitig Jahresbericht.

Außerdem erscheinen jährlich zwei ergänzende Berichte mit Angaben über die Handelswege der Einfuhr (Reihe 3.1) und der Ausfuhr (Reihe 3.2) der Bundesrepublik Deutschland.

Reihe 4: Außenhandel mit ausgewählten Waren

4.1: Ein- und Ausfuhr von Mineralöl (Generalhandel)

Der etwa 8 Wochen nach dem Monatsbericht vorliegende Monatsbericht enthält die Ergebnisse der Ein- und Ausfuhr von Mineralöl nach Warennummern, unterteilt nach Herstellungs- bzw. Verbrauchsländern.

Reihe 5: Außenhandel mit ausgewählten Ländern

5.1: Außenhandel mit den Entwicklungsländern (Spezialhandel)

In diesem Bericht wird jährlich der Außenhandel mit den Entwicklungsländern als Herstellungs- und Verbrauchsländer bzw. als Einkaufs- und Käuferländer dargestellt, wobei eine länderweise Unterteilung nach wichtigen Erzeugnisgruppen bzw. Warengruppen der Ernährungswirtschaft und der Gewerblichen Wirtschaft getroffen wird.

5.2: Handel mit den Staatshandelsländern

Diese zweijährlich erscheinende Veröffentlichung enthält Angaben über den Außenhandel der Bundesrepublik Deutschland mit den Staatshandelsländern in der Gliederung nach Herstellungs- und Verbrauchsländern bzw. nach Einkaufs- und Käuferländern sowie nach wichtigen Warengruppen und -untergruppen der Ernährungswirtschaft und der Gewerblichen Wirtschaft. Außerdem wird der Außenhandel der Deutschen Demokratischen Republik und Berlin (Ost) mit den Staatshandelsländern nachgewiesen.

Reihe 6: Durchfuhr im Seeverkehr und Seeumschlag

Die jährlich herausgegebene Veröffentlichung umfaßt die im Eingang und Ausgang über die wichtigsten Seehäfen der Bundesrepublik Deutschland durch das Erhebungsgebiet durchgeführten Waren sowie den Seeumschlag. Die Nachweisungen sind nach Seehäfen, Warengruppen sowie nach Versendungs- und Bestimmungsländern untergliedert.

Reihe 7: Außenhandel nach Ländern und Warengruppen der Industriestatistik (Spezialhandel)

In dieser jährlich erscheinenden Veröffentlichung erfolgt die Benennung und Gruppierung der Waren nach den Warengruppen und -zweigen des Warenverzeichnisses für die Industriestatistik. Hierdurch ergibt sich eine warenmäßige Gliederung der Außenhandelsstatistik nach dem produktionstechnischen Zusammenhang.

Reihe 8: Außenhandel nach dem Internationalen Warenverzeichnis für den Außenhandel (SITC-Rev. II) und Ländern (Spezialhandel)

In diesem Jahresbericht (seit 1978) werden die Ergebnisse der Ein- und Ausfuhr nach den fünfstelligen Positionen des Internationalen Warenverzeichnisses für den Außenhandel (SITC-Rev. II) in der Gliederung nach den wichtigsten Herstellungs- und Verbrauchsländern veröffentlicht.

Reihe 9: Sonderbeiträge

S 1: Neuberechnung des Außenhandelsvolumens und der Außenhandelsindizes auf Basis 1976

Der Bericht enthält für die Berichtszeit 1952 bis 1978 die Ergebnisse der Neuberechnung des Außenhandelsvolumens und der Außenhandelsindizes nach Umstellung auf das Basisjahr 1976.

S 2: Außenhandel nach dem Internationalen Warenverzeichnis für den Außenhandel (SITC-Rev. II) von 1970 bis 1980 (Spezialhandel)

In diesem Bericht werden die Außenhandelsergebnisse als „Lange Reihen“ vergleichbar für 11 Berichtsjahre nach fünfstelligen Positionen des Internationalen Warenverzeichnisses für den Außenhandel (in der zweiten revidierten Fassung von 1975) dargestellt.

Fremdsprachige Veröffentlichungen

Foreign Trade according to the Standard International Trade Classification (SITC-Rev. II) – Special Trade

Diese bis 1980 vierteljährlich, ab 1981 jedoch nur noch jährlich erscheinende Veröffentlichung in englischer Sprache enthält die Ergebnisse des Außenhandels nach dem Internationalen Warenverzeichnis für den Außenhandel (SITC-Rev. II) mit Angaben nach Herstellungs- und Verbrauchsländern.

Systematiken

Warenverzeichnis für die Außenhandelsstatistik.

Internationales Warenverzeichnis für den Außenhandel (SITC II).

Gegenüberstellung Standard International Trade Classification (SITC) mit dem Warenverzeichnis für die Industriestatistik (WI).

Gegenüberstellung des Warenverzeichnisses für die Industriestatistik (WI) mit dem Warenverzeichnis für die Außenhandelsstatistik (WA).

Alphabetisches Länderverzeichnis für die Außenhandelsstatistik.



STATISTISCHES BUNDESAMT
GUSTAV-STRESEMANN-RING 11
6200 WIESBADEN 1

Veröffentlichungen und Prospekte sind durch den Verlag W. Kohlhammer GmbH, Philipp-Reis-Straße 3, Postfach 42 11 20, 6500 Mainz 42, Tel. (061 31) 590 94/95, erhältlich.