

AUSSENHANDEL

FACHSERIE

7

Reihe 5.1

Aussenhandel mit den Entwicklungs- ländern (Spezialhandel)

1979



HERAUSGEBER: STATISTISCHES BUNDESAMT WIESBADEN
VERLAG: W. KOHLHAMMER GMBH STUTTGART UND MAINZ

Länderverzeichnis für die Außenhandelsstatistik der Bundesrepublik Deutschland 1979

Europa

Gemeinschaft		
001	Frankreich (einschl. Monaco)	Frankr
002	Belgien und Luxemburg	Bellux
003	Niederlande	Niedl
005	Italien (einschl. San Marino)	Ital
006	Großbritannien und Nordirland (Vereinigtes Königreich einschl. Brit. Kanalinseln und Insel Man)	GBrit
007	Republik Irland	Irland
008	Dänemark	Daenm
Übrige Länder Europas		
024	Island	Island
025	Färöer	Faroer
028	Norwegen (einschl. Svalbard [Spitzbergen])	Norweg
030	Schweden	Schwed
032	Finnland	Finnl
036	Schweiz (einschl. Büsingen, Liechtenstein)	Schwz
038	Österreich (ohne Jungholz und Mittelberg)	Oester
040	Portugal (einschl. Azoren und Madeira)	Portug
042	Spanien	Span
043	Andorra	Andorr
044	Gibraltar	Gibral
045	Vatikanstadt	Vatik
046	Malta	Malta
048	Jugoslawien	Jugosl
050	Griechenland	Griech
052	Türkei	Tuerk
056	Sowjetunion	UdSSR
060	Polen	Polen
062	Tschechoslowakei	CSSR
064	Ungarn	Ungarn
066	Rumänien	Rumaen
068	Bulgarien	Bulgar
070	Albanien	Alban

Afrika

Nordafrika		
202	Kanarische Inseln	Kanari
204	Marokko	Marokk
205	Ceuta und Melilla	Ceuta
208	Algerien	Alger
212	Tunesien	Tunes
216	Libyen	Libyen
220	Ägypten	Aegypt
224	Sudan	Sudan
Westafrika		
228	Mauretanien	Mauret
232	Mali	Mali
236	Obervolta	Ovolta
240	Niger	Niger
244	Tschad	Tschad
247	Republik Kap Verde	K Verd
248	Senegal	Senegal
252	Gambia	Gambia
257	Guinea-Bissau	Bissau
260	Republik Guinea	R Guin
264	Sierra Leone	Sier L
268	Liberia	Liberi
272	Elfenbeinküste	Elfbk
276	Ghana	Ghana
280	Togo	Togo
284	Benin	Benin
288	Nigeria	Nigeri
Zentral-, Ost- und Südafrika		
302	Kamerun	Kameru
306	Zentralafrikanisches Kaiserreich	Zentaf
310	Äquatorialguinea	Ae Gui
311	São Tomé und Príncipe	S Tomé
314	Gabun	Gabun
318	Volksrepublik Kongo	Kongo
322	Zaire	Zaire
324	Ruanda	Ruanda
328	Burundi	Burund

329	St. Helena und zugehörige Gebiete	St Hel
330	Angola	Angola
334	Äthiopien	Aethio
338	Dschibuti	Dsbuti
342	Somalia	Somali
346	Kenia	Kenia
350	Uganda	Uganda
352	Tansania	Tansan
355	Seychellen und zugehörige Gebiete	Seych
357	Brit. Gebiet im Indischen Ozean (Tschagosinseln)	Ind Oz
366	Mosambik	Mosamb
370	Madagaskar	Madag
372	Réunion	Reun
373	Mauritius	Maurit
375	Komoren	Komor
377	Mayotte	Mayott
378	Sambia	Sambia
382	Rhodesien	Rhodes
386	Malawi	Malawi
390	Republik Südafrika und Südwestafrika	S Afr
391	Botsuana	Botsu
393	Swasiland	Swasi
395	Lesotho	Lesoth

Amerika

Nordamerika		
400	Vereinigte Staaten von Amerika (einschl. Puerto Rico)	USA
404	Kanada	Kanada
406	Grönland	Groenl
408	St. Pierre und Miquelon	Pierre
Mittel- und Südamerika		
412	Mexiko	Mexiko
413	Bermuda	Bermud
416	Guatemala	Guatem
421	Belize (ehem. Brit.-Honduras)	Belize
424	Republik Honduras	R Hond
428	El Salvador	El Sal
432	Nicaragua	Nicara
436	Costa Rica	Costa
440	Panama (ohne Kanalzone)	Panama
444	Panamakanal-Zone	KanalZ
448	Kuba	Kuba
452	Republik Haiti	Haiti
453	Bahamas	Bahama
454	Turks- und Caicosinseln	Turk I
456	Dominikanische Republik	Dom Rp
457	Amerikan. Jungferninseln	Am Jgf
458	Guadeloupe	Guadel
462	Martinique	Martin
463	Kaimaninseln	Kaiman
464	Jamaika	Jamaik
469	Barbados	Barbad
471	Westindien	W Ind
472	Trinidad und Tobago	Trinid
473	Grenada	Grenad
476	Niederländische Antillen (Curaçao, Aruba usw.)	Nl Ant
480	Kolumbien	Kolumb
484	Venezuela	Venezu
488	Republik Guyana	Guyana
492	Surinam	Surin
496	Französisch-Guayana	F Guay
500	Ecuador	Ecuad
504	Peru	Peru
508	Brasilien	Brasil
512	Chile	Chile
516	Bolivien	Boliv
520	Paraguay	Paragu
524	Uruguay	Urugu
528	Argentinien	Argent
529	Falklandinseln und zugehörige Gebiete	Falkl

Asien

Naher und Mittlerer Osten		
600	Zypern	Zypern

604	Libanon	Liban
608	Syrien	Syrien
612	Irak	Irak
616	Iran	Iran
624	Israel	Israel
628	Jordanien	Jordan
632	Saudi-Arabien	Saudia
636	Kuwait	Kuwait
640	Bahrain	Bahrai
644	Katar	Katar
647	Vereinigte Arabische Emirate	A Emir
649	Oman	Oman
652	Nordjemen	Njemen
656	Südjemen	Sjemen

Übrige Länder Asiens

660	Afghanistan	Afghan
662	Pakistan	Pakist
664	Indien (einschl. Sikkim)	Indien
666	Bangladesh	Bangla
667	Malediven	Maldiv
669	Sri Lanka (Ceylon)	Srilan
672	Nepal	Nepal
675	Bhutan	Bhutan
676	Birma	Birma
680	Thailand	Thail
684	Laos	Laos
690	Vietnam	Vietn
696	Kamputschea (Kambodscha)	Kamput
700	Indonesien	Indone
701	Malaysia (Malaiischer Bund, Sabah, Sarawak)	Malays
703	Brunei	Brunei
706	Singapur	Singap
708	Philippinen	Philip
716	Mongolische Volksrepublik	Mongol
720	Volksrepublik China	China
724	Nordkorea	Nkorea
728	Südkorea	Skorea
732	Japan	Japan
736	Taiwan	Taiwan
740	Hongkong	Hongk
743	Macau	Macau

Australien, Ozeanien und übrige Gebiete

800	Australien	Austral
801	Papua-Neuguinea	Papua
802	Australisch-Ozeanien (Heard- und McDonaldinseln, Kokos- inseln, Weihnachts- und Norfolkinseln)	Aus Oz
803	Nauru	Nauru
804	Neuseeland	Neusee
808	Amerikanisch-Ozeanien	Am Oz
809	Neukaledonien und zugehörige Gebiete	Neukal
811	Wallis und Futuna	Wallis
812	Britisch-Ozeanien; Tuvalu, Salomonen	Br Oz
814	Neuseeländisch-Ozeanien (Tokelau- und Niue-Inseln); Cookinseln	Neu Oz
815	Fidschi	Fidsch
816	Neue Hebriden	Hebrid
817	Tonga	Tonga
819	Westsamoa	Wsamoa
822	Französisch-Polynesien	F Poly
890	Polargebiete	Polar

Verschiedenes:

950	Schiffs- und Luftfahrzeugbedarf (Einfuhr auf deutsche und Ausfuhr bzw. Durchfuhr auf fremde Seeschiffe und Luft- fahrzeuge)	Schiff
958	Nicht ermittelte Länder	N erm

AUSSENHANDEL

FACHSERIE

7

Reihe 5.1

Aussenhandel mit den Entwicklungs- ländern (Spezialhandel)

1979

Statistisches Bundesamt
Bibliothek - Dokumentation - Archiv



HERAUSGEBER: STATISTISCHES BUNDESAMT WIESBADEN
VERLAG: W. KOHLHAMMER GMBH STUTTGART UND MAINZ
Bestellnummer: 2070510 — 79700

Erschienen im August 1980

Nachdruck — auch auszugsweise — nur mit Quellenangabe gestattet

Preis: DM 11,70

Inhalt

	Seite
Vorbemerkung	4
Außenhandel 1979 mit den außereuropäischen Entwicklungsländern (Sonderdruck aus „Wirtschaft und Statistik“ Heft 6/1980)	5
Zusammenfassende Übersichten	
1 Ein- und Ausfuhr (Spezialhandel) 1975 bis 1979 nach Ländergruppen und einzelnen Entwicklungsländern	
1.1 Herstellungs- und Verbrauchslander	12
1.2 Einkaufs- und Käuferländer	16
2 Mittelbare Ein- und Ausfuhr (Spezialhandel) 1977 bis 1979 nach Ländergruppen und einzelnen Entwicklungsländern	20
3 Ein- und Ausfuhr (Spezialhandel) 1978 und 1979 im Verkehr mit den Entwicklungsländern nach Warengruppen und -zweigen des Warenverzeichnisses für die Industriestatistik	24
4 Einfuhr (Spezialhandel) 1975 bis 1979 nach Ländergruppen und einzelnen Entwicklungsländern, unterteilt nach Warengruppen	25
5 Ausfuhr (Spezialhandel) 1975 bis 1979 nach Ländergruppen und einzelnen Entwicklungsländern, unterteilt nach Warengruppen	36
6 Ein- und Ausfuhr (Spezialhandel) 1979 im Verkehr mit den industrialisierten westlichen Ländern, den Staatshandelsländern und den Entwicklungsländern nach wichtigen Waren	
6.1 Einfuhr nach Herstellungsändern	47
6.2 Ausfuhr nach Verbrauchsändern	48
Hauptübersicht	
Außenhandel (Spezialhandel) 1976 bis 1979 mit den Entwicklungsländern als Herstellungs- bzw. Verbrauchslander und nach wichtigen Erzeugnisgruppen bzw. Warenuntergruppen der Ernährungswirtschaft und der Gewerblichen Wirtschaft	50
Anhang	
1 Zusammensetzung der besonderen Erzeugnisgruppen nach Warenuntergruppen der Ernährungswirtschaft und der Gewerblichen Wirtschaft	137
2 Alphabetisches Landerverzeichnis zur Hauptübersicht	138

Die Angaben beziehen sich auf das Bundesgebiet; sie schließen Berlin (West) ein.

Zeichenerklärung

- = es hat keine Einfuhr bzw. Ausfuhr stattgefunden
- 0 = es wurde weniger als die Hälfte der an der betreffenden Stelle nachgewiesenen Einheit eingeführt bzw. ausgeführt.
- = kein Nachweis vorhanden

Vorbemerkung

- 1 Die Angaben der vorliegenden Veröffentlichung beziehen sich auf den **Spezialhandel** der Bundesrepublik Deutschland. Die Vorbemerkung zur Reihe 3 („Außenhandel nach Ländern und Warengruppen“) der Fachserie 7 „Außenhandel“ gilt daher sinngemäß auch für diese Veröffentlichung.
- 2 Die Landergruppe „Entwicklungslander“ entspricht der Klasse 2 der in den Außenhandelsstatistiken der EG angewandten Länderklassifizierung und umfaßt die Länder Afrikas (ohne Republik Südafrika), Amerikas (ohne Vereinigte Staaten und Kanada), Asiens (ohne Japan und Staatshandelsländer) und Ozeaniens (ohne Neuseeland). Die einzelnen Länder sind in geographischer Gliederung, und zwar nach Erdteilen, entsprechend dem „Länderverzeichnis für die Außenhandelsstatistik“, Stand Januar 1979, dargestellt. Aus dem als Anhang 2 beigefügten alphabetischen Verzeichnis ist zu ersehen, welche Länder zu den Entwicklungslandern gezählt werden.
- 3 In der Einfuhr wird als **Herstellungsland** (Ursprungsland) das Land nachgewiesen, in dem die Waren vollständig gewonnen oder hergestellt worden sind oder ihre letzte wesentliche und wirtschaftlich gerechtfertigte Be- oder Verarbeitung erfahren haben. Maßgebend sind die Begriffsbestimmungen der Artikel 4 bis 7 Abs. 1 der Verordnung (EWG) Nr. 802/68 des Rates vom 27. Juni 1968 (ABIEurGem.Nr.L 148 S. 1). **Einkaufsland** ist das Land, in dem die außerhalb des Erhebungsgebietes ansässige Person, von welcher die im Erhebungsgebiet ansässige Person die eingefuhrten Waren erworben hat, ihren Sitz oder ihren gewöhnlichen Aufenthalt hat. In der Ausfuhr wird als **Verbrauchsland** (Bestimmungsland) das Land nachgewiesen, in dem die Waren gebraucht oder verbraucht, bearbeitet oder verarbeitet werden sollen.

Käuferland ist das Land, in dem die außerhalb des Erhebungsgebietes ansässige Person, die von der im Erhebungsgebiet ansässigen Person die zur Ausfuhr bestimmten Waren erwirbt, ansässig ist.
- 4 Die Gruppierung der Waren erfolgt in den Tabellen 4, 5, 6 und in der Hauptübersicht nach „Warengruppen und -untergruppen der Ernährungswirtschaft und der Gewerblichen Wirtschaft“. Soweit es zweckmäßig erschien, wurden „**Erzeugnisgruppen**“ gebildet, die eine Zusammenfassung mehrerer Warenuntergruppen darstellen. Die **Zuordnung** der Warenuntergruppen ist aus **Anhang 1** zu ersehen. Abweichend hiervon wurde in der Tabelle 6 die Warenuntergruppe II B 26 Koks, getrennt von Kohlen, einschl. Preßkohlen, unter Halbwaren dargestellt. Der Tabelle 3 liegt die Gliederung „Warengruppen und -zweige des Warenverzeichnisses für die Industriestatistik“ zugrunde.
- 5 In die **Hauptübersicht** sind alle Länder aufgenommen, für die in einem der Jahre 1976 bis 1979 Einfuhren bzw. Ausfuhren gemeldet worden sind. Warenuntergruppen bzw. Erzeugnisgruppen wurden nur dann aufgeführt, wenn sie im Jahre 1979 einen Wert von mindestens 300 000 DM erreicht haben. Demnach ergibt die Addition der Warenangaben in den meisten Fällen nicht die Summenzahlen für die Gesamteinfuhr bzw. -ausfuhr des betreffenden Landes. Die Reihenfolge der nachgewiesenen Waren richtet sich in dieser Übersicht nach dem Einfuhr- bzw. Ausfuhrwert von 1979.
- 6 Zur Ergänzung können die Veröffentlichungen über den Außenhandel der Bundesrepublik nach einzelnen Herstellungs- und Verbrauchsländern in den jeweiligen Jahresberichten der Reihe 3 Außenhandel nach Ländern und Warengruppen (Spezialhandel), herangezogen werden. Sie enthalten für jedes Land die Ergebnisse nach sämtlichen Warengruppen und -untergruppen der Ernährungswirtschaft und der Gewerblichen Wirtschaft. In den jährlich als Ergänzung zur Reihe 3 erscheinenden Berichten 3.1 und 3.2 ist der mittelbare Handel für jedes Land, ebenfalls nach Warengruppen und -untergruppen der Ernährungswirtschaft und der Gewerblichen Wirtschaft dargestellt, so daß hieraus zusätzliche Einzelheiten zu der Tabelle 2 dieses Berichtes entnommen werden können.
- 7 Die Prozentanteile wurden aus den Werten in 1 000 DM errechnet.
- 8 Abweichungen in den Summen beruhen auf Runden der Zahlen.

Außenhandel 1979 mit den außereuropäischen Entwicklungsländern *)

Gesamtüberblick

Der Außenhandel¹⁾ der Bundesrepublik Deutschland mit den Entwicklungsländern²⁾ war 1979 durch eine starke Ausweitung der Importe bei gleichzeitigem Rückgang der Exporte gekennzeichnet.

Tabelle 1: Außenhandel mit den Entwicklungsländern

Jahr Monat	Einfuhr			Ausfuhr		
	ins- gesamt	aus Entwicklungs- laendern ¹⁾		ins- gesamt	nach Entwicklungs- laendern ¹⁾	
	Mrd. DM		% 2)	Mrd. DM		% 2)
1962	49,5	10,2	20,7	53,0	8,2	15,6
1963	52,3	10,5	20,2	58,3	8,4	14,4
1964	58,8	12,0	20,5	64,9	9,2	14,2
1965	70,4	13,4	19,1	71,7	10,3	14,4
1966	72,7	14,1	19,4	80,6	11,2	13,9
1967	70,2	13,7	19,5	87,0	11,6	13,4
1968	81,2	15,6	19,2	99,6	12,9	13,0
1969	98,0	17,0	17,3	113,6	14,0	12,4
1970	109,6	17,7	16,1	125,3	14,9	11,9
1971	120,1	19,1	15,9	136,0	16,3	12,0
1972	128,7	19,6	15,3	149,0	17,0	11,4
1973	145,4	23,9	16,5	178,4	20,5	11,5
1974	179,7	40,2	22,4	230,6	32,1	13,9
1975	184,3	36,8	20,0	221,6	36,4	16,5
1976	222,2	45,4	20,5	256,6	41,8	16,3
1977	235,2	48,1	20,4	273,6	46,8	17,1
1978	243,7	43,7	17,9	284,9	47,4	16,6
1979	292,0	54,3	18,6	314,5	45,1	14,3
Jan./März						
1979	66,5	11,7	17,5	74,4	10,9	14,7
1980	86,1	17,8	20,7	88,9	12,2	13,7

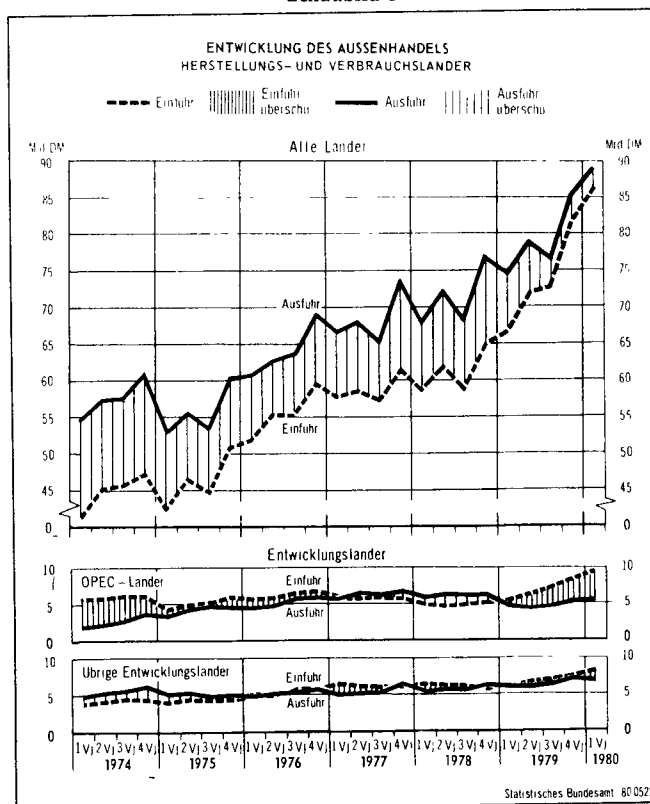
1) Herstellungs- bzw. Verbrauchsländer. — 2) Anteil an der Gesamtein- bzw. -ausfuhr.

Die Einfuhr aus den Entwicklungsländern erhöhte sich von 1978 auf 1979 mit einem Zuwachs von 24 % fast um ein Viertel auf 54,3 Mrd. DM. Im Vergleich zur gesamten Einfuhr, die um 20 % anstieg, nahmen damit die Bezüge aus der Dritten Welt überdurchschnittlich zu. Besonders stark war die Importausweitung im Handel mit den Mitgliedstaaten der OPEC, der Organisation erdölexport-

*) Sonderdruck aus "Wirtschaft und Statistik", Heft 6/1980, Seite 384 ff".

1) In der Abgrenzung des Spezialhandels. — 2) Der Begriff „Entwicklungslander“ umfasst hier die Lander Afrikas (ohne Republik Sudafrrika, die den industrialisierten Landern zugeordnet wird), Amerikas (ohne Vereinigte Staaten und Kanada) und Asiens (ohne Japan, das zu den industrialisierten Landern zahlt, und ohne Vietnam, Mongolische Volksrepublik, Volksrepublik China und Nordkorea, die zu den Staatshandelslandern gerechnet werden) sowie die ozeanischen Gebiete (mit Ausnahme Neuseelands).

Schaubild 1



tierender Länder³⁾), aus denen 1979 nominal 39 % mehr eingeführt wurde als ein Jahr zuvor. Dagegen hatten die Bezüge aus den übrigen Entwicklungsländern mit einer Steigerungsrate von 13 % die geringste Zunahme unter sämtlichen Ländergruppen zu verzeichnen. Die entsprechende Zuwachsrate für Importe aus den industrialisierten westlichen Ländern betrug 18 %, diejenige für Einfuhren aus den Staatshandelsländern 28 %.

Infolge der überdurchschnittlichen Zunahme der Einfuhren aus den Entwicklungsländern erhöhte sich auch deren Anteil an den Gesamteinfuhren von 18 % im Jahr 1978 auf 19 % im Jahr 1979. Gleichzeitig nahm der Anteil

3) Zu den OPEC-Ländern zählen: Algerien, Gabun, Libyen, Nigeria, Ecuador, Venezuela, Indonesien, Irak, Iran, Katar, Kuwait, Saudi-Arabien und Vereinigte Arabische Emirate.

Tabelle 2: Außenhandel nach Warengruppen

Warengruppe	Insgesamt					Aus bzw. nach Entwicklungsländern ¹⁾				
	1978		1979		1979 gegenüber 1978	1978		1979		1979 gegenüber 1978
	Mill. DM	%	Mill. DM	%		Mill. DM	%	Mill. DM	%	
Einfuhr										
Ernährungswirtschaft	38 605	15,8	39 947	13,7	+ 3,5	9 872	22,6	10 004	18,4	+ 1,3
Lebende Tiere	650	0,3	678	0,2	+ 4,2	8	0,0	9	0,0	+ 16,3
Nahrungsmittel tierischen Ursprungs	9 084	3,7	9 263	3,2	+ 2,0	862	2,0	908	1,7	+ 5,3
Nahrungsmittel pflanzlichen Ursprungs	22 783	9,3	23 615	8,1	+ 3,6	5 376	12,3	5 439	10,0	+ 1,2
Genußmittel	6 088	2,5	6 392	2,2	+ 5,0	3 626	8,3	3 649	6,7	+ 0,6
Gewerbliche Wirtschaft	201 783	82,8	248 446	85,1	+ 23,1	33 571	76,8	43 913	80,8	+ 30,8
Rohstoffe	30 786	12,6	42 703	14,6	+ 38,7	20 788	47,6	27 928	51,4	+ 34,3
Halbwaren	37 526	15,4	50 124	17,2	+ 33,6	3 453	7,9	4 558	8,4	+ 32,0
Fertigwaren	133 471	54,8	155 619	53,3	+ 16,6	9 330	21,4	11 427	21,0	+ 22,5
Vorerzeugnisse	35 342	14,5	42 245	14,5	+ 19,5	2 228	5,1	2 648	4,9	+ 18,8
Enderzeugnisse	98 129	40,3	113 374	38,8	+ 15,5	7 102	16,3	8 780	16,2	+ 23,6
Insgesamt ²⁾	243 707	100	292 040	100	+ 19,8	43 686	100	54 325	100	+ 24,4
Ausfuhr										
Ernährungswirtschaft	13 790	4,8	15 698	5,0	+ 13,8	1 584	3,3	1 711	3,8	+ 8,1
Gewerbliche Wirtschaft	269 301	94,5	296 637	94,3	+ 10,2	45 725	96,3	43 165	95,7	- 5,6
Rohstoffe	6 098	2,1	6 555	2,1	+ 7,5	303	0,6	259	0,6	- 14,3
Halbwaren	20 415	7,2	24 796	7,9	+ 21,5	2 023	4,3	1 931	4,3	- 4,6
Fertigwaren	242 787	85,2	265 286	84,4	+ 9,3	43 399	91,4	40 975	90,9	- 5,6
Vorerzeugnisse	49 905	17,5	58 688	18,7	+ 17,6	6 507	13,7	7 081	15,7	+ 8,8
Enderzeugnisse	192 882	67,7	206 598	65,7	+ 7,1	36 892	77,7	33 895	75,2	- 8,1
Insgesamt ²⁾	284 907	100	314 469	100	+ 10,4	47 461	100	45 083	100	- 5,0

1) Herstellungs- bzw. Verbrauchsländer. — 2) Einschl. Rückwaren und Ersatzlieferungen.

Tabelle 3: Anteil der Entwicklungsländer ¹⁾ an der Gesamteinfuhr der Bundesrepublik Deutschland nach Warengruppen
Prozent

Warengruppe	1971	1972	1973	1974	1975	1976	1977	1978	1979	Januar/März	
										1979	1980
Ernährungswirtschaft	21,6	21,1	20,8	20,3	20,9	22,2	27,7	25,6	25,2	25,0	25,0
Lebende Tiere	1,5	1,1	0,9	1,1	1,0	1,5	1,4	1,2	1,3	1,3	1,3
Nahrungsmittel tierischen Ursprungs	13,7	16,2	14,3	9,5	8,0	8,4	9,0	9,5	9,8	9,3	9,2
Nahrungsmittel pflanzlichen Ursprungs	19,9	18,5	19,2	20,1	21,9	20,1	23,2	23,6	23,0	25,0	23,3
Genußmittel	44,3	44,5	45,3	50,4	45,5	56,6	67,8	59,6	57,1	51,1	57,7
Gewerbliche Wirtschaft	14,8	14,0	13,6	23,0	20,0	20,3	19,2	16,6	17,7	16,3	20,2
Rohstoffe	63,4	62,2	64,8	76,1	73,8	73,5	71,7	67,5	65,4	65,0	65,8
Halbwaren	10,8	9,5	9,4	10,2	7,7	8,6	9,1	9,2	8,9	9,0	10,8
Fertigwaren	3,6	4,1	5,1	5,6	6,3	6,9	7,0	7,0	7,3	7,4	8,3
Vorerzeugnisse	5,0	5,4	6,1	4,6	5,2	5,6	5,9	6,3	6,3	5,9	7,3
Enderzeugnisse	3,0	3,6	4,7	6,0	6,7	7,4	7,4	7,2	7,7	8,0	8,7
Insgesamt ²⁾	15,9	15,3	16,5	22,4	20,0	20,5	20,4	17,9	18,6	17,5	20,7

¹⁾ Herstellungsländer. — ²⁾ Ruckwaren und Ersatzlieferungen sind nicht in den einzelnen Warengruppen, sondern nur in der Gesamteinfuhr enthalten.

der industrialisierten westlichen Länder von 77 auf 76 % ab. Der Anteil der Staatshandelsländer blieb bei 5 %.

Die Ausfuhr von Waren aus der Bundesrepublik Deutschland in die Entwicklungsländer ging von 1978 auf 1979 um 5 % auf 45,1 Mrd. DM zurück, bei einer Zunahme der gesamten Lieferungen an das Ausland um 10 %. Ursächlich dafür war der Exportrückgang im Handel mit den OPEC-Ländern um 22 %. Die Lieferungen an die übrigen Entwicklungsländer hatten dagegen mit + 13 % eine beinahe ebenso hohe Steigerungsrate wie die Exporte in die industrialisierten westlichen Länder (+ 14 %) und eine deutlich höhere Steigerungsrate als die Ausfuhren in die Staatshandelsländer (+ 7 %) zu verzeichnen.

Die Exportverminderung gegenüber den Entwicklungsländern ließ deren Anteil an der Gesamtausfuhr der Bundesrepublik Deutschland von 17 % im Jahr 1978 auf 14 % im Jahr 1979 zurückgehen. Dagegen nahm der Exportanteil der industrialisierten westlichen Länder von 77 auf 79 % zu, während der Anteil der Staatshandelsländer mit 6 % unverändert blieb.

Außenhandel nach Waren

Bei den Einfuhren aus den Entwicklungsländern blieben 1979 die gewerblichen Rohstoffe die wichtigste Warengruppe. Von 100 für Bezüge aus der Dritten Welt ausgegebenen DM wurden 51 DM für Rohstoffe eingebracht, davon 45 DM allein für Erdöl. 21 von 100 DM entfielen auf Importe von gewerblichen Fertigwaren, 8 von 100 DM auf gewerbliche Halbwarenbezüge und 18 von 100 DM auf Wareneinfuhren der Ernährungswirtschaft (darunter 6 DM für Kaffee).

Gegenüber dem Vorjahr wies die Struktur der Einfuhren aus den Entwicklungsländern gewisse Veränderungen auf, die auf unterschiedliche Zuwachsraten der verschiedenen Warengruppen zurückzuführen sind. Die Rohstoffimporte hatten mit + 34 % nicht nur eine überdurchschnittliche, sondern im Vergleich zu allen anderen Warengruppen sogar die höchste Zuwachsrate zu ver-

zeichnen, so daß ihre relative Bedeutung 1979 um 3 Prozentpunkte höher war als 1978, als ihr Anteil 48 % betragen hatte. Ähnlich stark wie die Rohstoffimporte weiteten sich mit + 32 % auch die Bezüge von gewerblichen Halbwaren aus den Entwicklungsländern (zu über einem Drittel Kraftstoffe, Erdgas usw.) aus. Demgegenüber nahmen die ernährungswirtschaftlichen Importe aus den Entwicklungsländern mit + 1 % deutlich schwächer zu als die Einfuhren aus den Entwicklungsländern insgesamt. Ihr Anteil sank dadurch von 23 % im Jahr 1978 auf die genannten 18 % im Jahr 1979. Gewerbliche Fertigwaren blieben mit ihrer Zuwachsrate von + 22 % knapp unter der gesamten Einfuhr aus den Entwicklungsländern, so daß sich ihre Bedeutung gegenüber dem Vorjahr nur unwesentlich änderte.

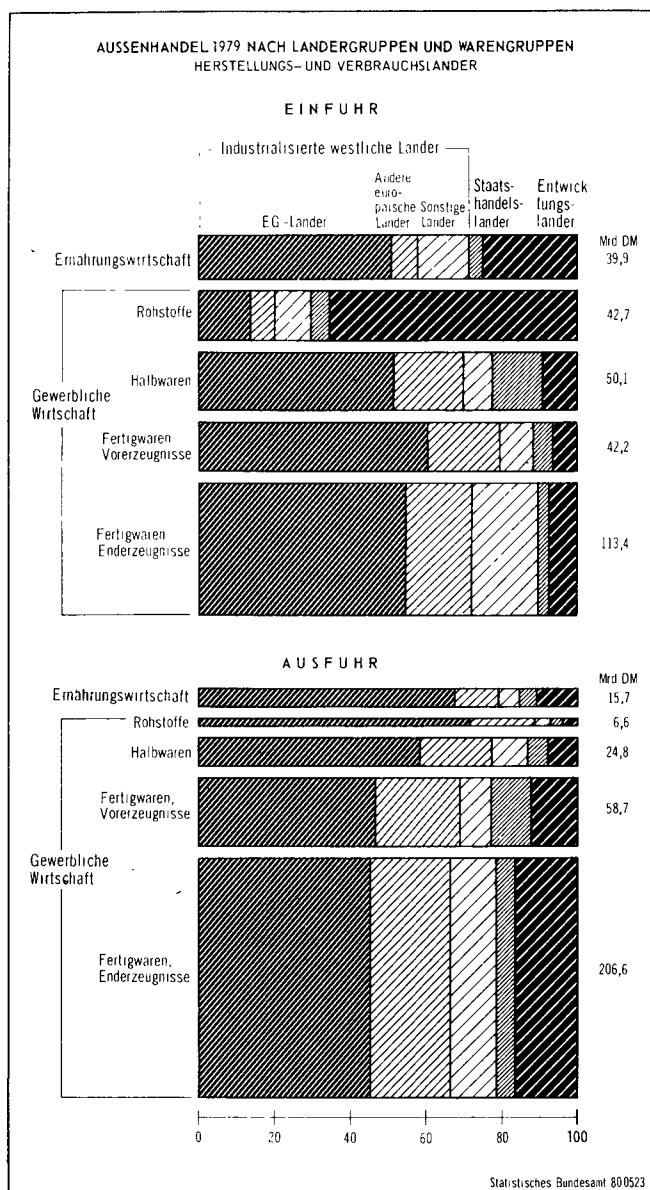
Der Anteil der Entwicklungsländer an der Gesamteinfuhr der Bundesrepublik Deutschland war in den Warengruppen 1979 unterschiedlich. Dem Wert nach den höchsten Anteil hatten die Entwicklungsländer bei den Rohstoffimporten mit 65 %. Im mehrjährigen Vergleich zeigt sich allerdings ein Rückgang seit 1974. Damals hatten die Entwicklungsländer noch 76 % der eingeführten Rohstoffe geliefert. Die starke Ausweitung der Produktion von Nordseeöl, die Ankoppelung des Ölpreises an den Dollar und der zeitweise Lieferausfall des Iran dürften unter anderem Gründe der eingetretenen Verschiebung gewesen sein. Mit einem Anteil der Entwicklungsländer von 57 % wurde die Bundesrepublik Deutschland auch bei der Einfuhr von Genußmitteln überwiegend von den Ländern der Dritten Welt versorgt. Die Quote der Entwicklungsländer war bei dieser Warengruppe allerdings seit 1977 (68 %) ebenfalls rückläufig, was vor allem auf dem — durch die Dollarkursentwicklung verstärkten — Preisrückgang bei Kaffee beruht haben dürfte. Einen mit 23 % überdurchschnittlichen Anteil hatten die Entwicklungsländer noch bei der Einfuhr von Nahrungsmitteln pflanzlichen Ursprungs. In allen anderen Warengruppen erreichten die Entwicklungsländer nur Anteile von weniger als 10 % des deutschen Imports.

Tabelle 4: Anteil der Entwicklungsländer ¹⁾ an der Gesamtausfuhr der Bundesrepublik Deutschland nach Warengruppen
Prozent

Warengruppe	1971	1972	1973	1974	1975	1976	1977	1978	1979	Januar/März	
										1979	1980
Ernährungswirtschaft	10,0	8,2	8,9	8,9	9,4	9,8	12,6	11,5	10,9	10,2	12,8
Lebende Tiere	1,5	1,9	2,0	4,4	3,8	4,5	5,1	6,0	3,8	1,8	4,2
Nahrungsmittel tierischen Ursprungs	12,9	8,3	7,5	5,9	5,8	9,3	10,3	10,5	10,7	9,6	13,9
Nahrungsmittel pflanzlichen Ursprungs	9,8	10,3	11,8	11,7	13,1	10,8	15,2	14,0	13,0	12,6	14,4
Genußmittel	8,0	7,2	6,2	6,4	9,5	9,5	12,0	7,7	7,2	7,6	6,8
Gewerbliche Wirtschaft	12,1	11,6	11,7	14,2	16,9	17,6	17,4	17,0	14,6	15,0	13,8
Rohstoffe	3,0	2,9	3,5	3,6	4,0	4,1	5,0	5,0	4,0	3,4	5,6
Halbwaren	9,0	8,4	9,5	9,7	9,9	7,8	8,7	9,9	7,8	8,4	5,9
Fertigwaren	12,7	12,1	12,1	15,0	17,8	17,7	18,4	17,9	15,4	15,8	14,8
Vorerzeugnisse	10,8	10,2	10,6	13,5	13,2	11,8	12,8	13,0	12,1	11,3	11,4
Enderzeugnisse	13,2	12,6	12,5	15,5	19,1	19,3	19,8	19,1	16,4	17,1	15,8
Insgesamt ²⁾	12,0	11,4	11,5	13,9	16,5	16,3	17,1	16,7	14,3	14,7	13,7

¹⁾ Verbrauchsländer. — ²⁾ Ruckwaren und Ersatzlieferungen sind nicht in den einzelnen Warengruppen, sondern nur in der Gesamtausfuhr enthalten.

Schaubild 2



Bei der Ausfuhr in die Entwicklungsländer änderte sich die warenmäßige Struktur 1979 kaum. Die von den Entwicklungsländern am meisten nachgefragte Warengruppe blieben die gewerblichen Fertigwaren. Auf sie entfielen 91 % der Exporte in die Dritte Welt, wobei Enderzeugnisse 75 % und Vorzeugnisse 16 % erreichten. Bei den Enderzeugnissen spielten die verschiedenen Arten von Maschinen (zusammen 25 %) sowie Kraftfahrzeuge und elektrotechnische Erzeugnisse (jeweils 14 %) die größte Rolle. Gewerbliche Halbwaren und Rohstoffe hatten bei der Ausfuhr in die Entwicklungsländer nur Anteile von 4 bzw. 1 %, Waren der Ernährungswirtschaft einen solchen von 4 %.

Die Veränderung der Ausfuhren in die Entwicklungsländer von 1978 nach 1979 verlief in den einzelnen Warengruppen unterschiedlich. Während Enderzeugnisse ein nominales Minus von 8 % hatten und wegen ihrer großen Bedeutung für den Rückgang der gesamten Ausfuhr in die Entwicklungsländer ausschlaggebend waren, konnten Vorzeugnisse eine Steigerung um 9 % verzeichnen. Gewerbliche Fertigwaren zusammen hatten einen Rückgang um 6 %. Die relativ unbedeutenden Lieferungen von gewerblichen Halbwaren und Rohstoffen in die Entwicklungsländer gaben nominal um 5 bzw. 14 % nach. Waren der Ernährungswirtschaft wurden dagegen in einem um 8 % höheren Wert in die Dritte Welt exportiert.

Bezogen auf die Ausfuhren der Bundesrepublik Deutschland insgesamt traten 1979 dem Wert nach zu 14,0 % Entwicklungsländer als Verbrauchsländer auf. Am höchsten war ihr Anteil mit 16 % bei den Enderzeugnissen. Vorzeugnisse gingen zu 12 %, Halbwaren zu 8 %, Rohstoffe zu 4 % und Waren der Ernährungswirtschaft zu 11 % an Entwicklungsländer. Damit war die Bedeutung der Dritten Welt für den deutschen Außenhandel bei der Ausfuhr wesentlich gleichmäßiger auf die einzelnen Warengruppen verteilt als bei der Einfuhr, bei der die Anteile der Entwicklungsländer in den Warengruppen zwischen 1 und 65 % variierten.

Außenhandel nach Ländern

In der Gliederung nach Ländern zeigten sich 1979 deutliche Unterschiede zwischen dem Warenverkehr mit jenen Entwicklungsländern, die der OPEC angehören, und dem Warenverkehr mit den übrigen Entwicklungsländern. Während gegenüber den OPEC-Ländern der Wert der Einfuhren stark stieg (+ 39 %), zugleich aber die Ausfuhren um mehr als ein Fünftel zurückgingen (— 22 %), weiteten sich im Warenverkehr mit den übrigen Entwicklungsländern Importe und Exporte gleichmäßig um 13 % aus.

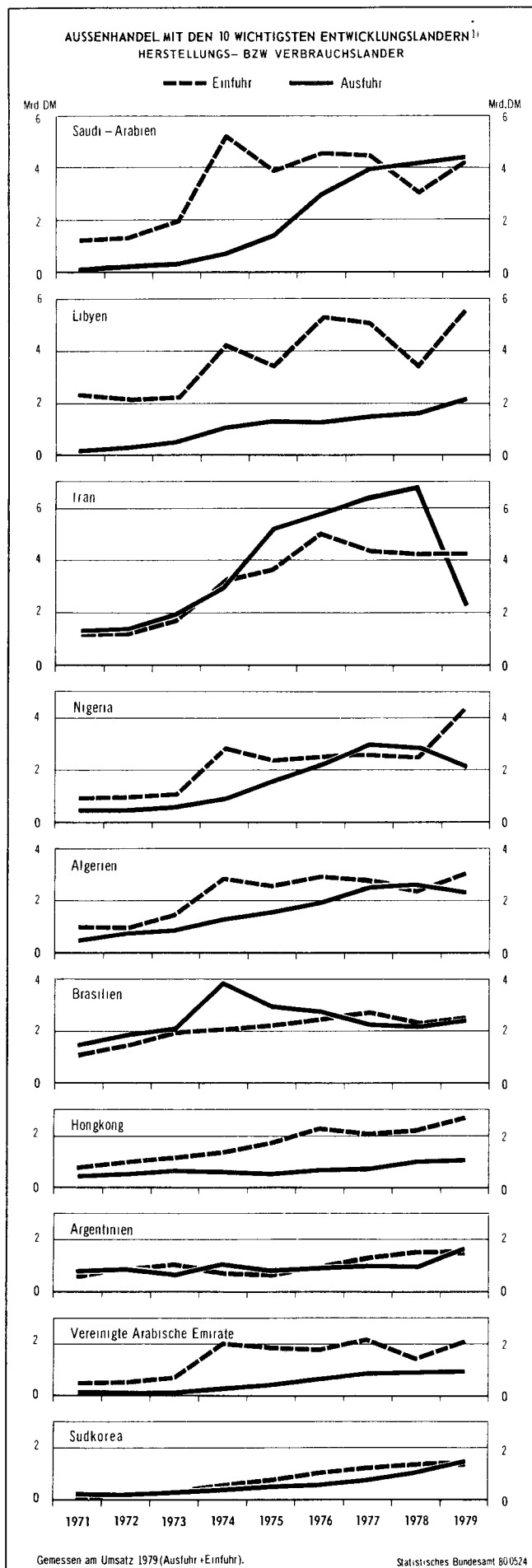
Bei den Einfuhren aus den OPEC-Ländern dominierte eindeutig der Bezug von Erdöl. Wertmäßig waren 89 % aller Importe aus OPEC-Ländern Erdölimporte. Der Grenzübergangswert der Öleinfuhren aus den OPEC-Ländern stieg 1979 gegenüber dem Vorjahr um 41 %. Da die zugehörige Menge jedoch nur um 9 % stieg, errechnet sich eine Verteuerung des eingeführten OPEC-Öls von 213 DM/t um 30 % auf 277 DM/t. Neben den OPEC-Ländern, aus denen 80 % der eingeführten Rohölmenge kamen, spielten solche Entwicklungsländer, die Öl in die Bundesrepublik Deutschland lieferten, ohne der OPEC anzugehören⁴⁾, keine nennenswerte Rolle. Sie erreichten mengenmäßig nur einen Anteil von 2 % der deutschen Rohölimporte. Als der Menge nach wichtigste Öllieferanten standen mit Saudi-Arabien (Anteil: 17 %), Libyen (16 %) und Nigeria (14 %) OPEC-Länder an der Spitze. An vierter Stelle folgte mit Großbritannien (11 %) zwar ein industrialisiertes westliches Land, die fünfte, sechste und siebte Stelle nahmen jedoch mit Iran (11 %), Algerien (9 %) und den Vereinigten Arabischen Emiraten (7 %) weitere OPEC-Länder ein. Unter den genannten sieben wichtigsten Öllieferländern weiteten 1979 mengenmäßig — abgesehen von Großbritannien (+ 85 %) — Nigeria (+ 40 %), Saudi-Arabien (+ 23 %), Libyen (+ 18 %) und die Vereinigten Arabischen Emirate (+ 16 %) ihre Ölexporte in die Bundesrepublik Deutschland gegenüber 1978 stark aus, während die Liefermenge des Iran erheblich (— 31 %) und die Algeriens leicht (— 1 %) zurückging.

Für den Rückgang der Ausfuhren in die OPEC-Länder von 1978 auf 1979 um 5,3 Mrd. DM war vor allem der Exporteinbruch gegenüber Iran um 65 % oder 4,4 Mrd. DM auf 2,3 Mrd. DM ursächlich. Die Ausfuhren nach Saudi-Arabien stiegen demgegenüber um 6 % auf 4,4 Mrd. DM, so daß der Wüstenstaat zum wichtigsten Partner der deutschen Exportwirtschaft unter den OPEC-Ländern und auch unter sämtlichen Entwicklungsländern wurde. Erheblich ausgeweitet werden konnten auch die Ausfuhren nach Libyen (+ 32 %) und Irak (+ 30 %). Größere Exportrückgänge im Warenverkehr mit den OPEC-Ländern waren außer mit Iran auch mit Nigeria (— 28 %), Algerien (— 11 %), Venezuela (— 38 %) und Indonesien (— 27 %) zu verzeichnen.

Unter den übrigen Entwicklungsländern war 1979 Hongkong das wichtigste Land, aus dem die Bundesrepublik Deutschland Waren bezog. Die Einfuhrwerte stiegen gegenüber 1978 um 21 % auf 2,7 Mrd. DM. Ebenfalls — allerdings nur um 10 % auf 2,5 Mrd. DM —

⁴⁾ Syrien, Tunesien, Oman, Ägypten und Volksrepublik Kongo.

Schaubild 3



stiegen die Importe aus Brasilien, das damit hinter Hongkong zurückfiel. Argentinien konnte als einziges wichtiges Partnerland unter den Entwicklungsländern seine Exporte in die Bundesrepublik Deutschland nicht erhöhen. Der Rückgang bezifferte sich auf 3 %. Demgegenüber stiegen die deutschen Ausfuhren nach Argentinien u. a. infolge von Großaufträgen (z. B. Schiffsbau) um 71 % auf 1,6 Mrd. DM. Deutlich geringer fiel der Exportzuwachs im Warenverkehr mit Brasilien (+ 10 % auf 2,4 Mrd. DM) und mit Hongkong (+ 4 % auf 1,0 Mrd. DM) aus.

Der Saldo der Warenverkehrsbilanz gegenüber den Entwicklungsländern, der 1978 noch + 3,8 Mrd. DM betragen hatte, wurde 1979 als Folge der entgegengesetzten Entwicklung von Ein- und Ausfuhren negativ und belief sich auf - 9,2 Mrd. DM. Zum größten Teil entstand das Defizit im Warenverkehr mit den OPEC-Ländern, die für 7,8 Mrd. DM mehr Waren an die Bundesrepublik Deutschland lieferten, als sie Waren von dort bezogen. Dagegen entsprach im Außenhandel mit den übrigen Entwicklungsländern der Einfuhrüberschuß von 1,5 Mrd. DM etwa dem Vorjahreswert.

Tabelle 5: Außenhandel 1979 mit ausgewählten Entwicklungsländern
Mill. DM

Herstellungs- bzw. Verbrauchsland	Einfuhr	Ausfuhr	Saldo	Umsatz (Einfuhr + Ausfuhr)
Saudi-Arabien	4 300	4 410	+ 110	8 710
Libyen	5 541	2 160	- 3 381	7 700
Iran	4 225	2 349	- 1 876	6 575
Nigeria	4 354	2 081	- 2 272	6 435
Algerien	3 071	2 279	- 792	5 350
Brasilien	2 531	2 379	- 152	4 911
Hongkong	2 677	1 012	- 1 665	3 689
Argentinien	1 442	1 623	+ 181	3 066
Ver. Arab. Emirate ..	2 104	864	- 1 240	2 968
Südkorea	1 474	1 466	+ 8	2 939
Irak	604	2 085	+ 1 481	2 689
Taiwan	1 608	924	- 685	2 532
Indien	1 002	1 285	+ 283	2 287
Israel	964	1 282	+ 319	2 246
Mexiko	440	1 494	+ 1 054	1 934
Malaysia	1 214	710	- 504	1 924
Ägypten	344	1 509	+ 1 165	1 853
Singapur	789	1 063	+ 275	1 852
Kolumbien	1 246	526	- 721	1 772
Kuwait	997	692	- 305	1 689

Die größten Negativsaldo entstanden gegenüber Libyen (- 3,4 Mrd. DM), Nigeria (- 2,3 Mrd. DM), Iran (- 1,9 Mrd. DM), Hongkong (- 1,7 Mrd. DM) und den Vereinigten Arabischen Emiraten (- 1,2 Mrd. DM). Die höchsten Exportüberschüsse wurden gegenüber Irak (+ 1,5 Mrd. DM), Ägypten (+ 1,2 Mrd. DM) und Mexiko (+ 1,1 Mrd. DM) erzielt. Im Warenverkehr mit allen übrigen Entwicklungsländern lagen die Ausfuhr- oder Einfuhrüberschüsse jeweils unter 1 Mrd. DM.

Mittelbarer Handel⁵⁾

Auch im Jahr 1979 wurde wieder ein großer Teil des Warenverkehrs mit den Entwicklungsländern über dritte Länder abgewickelt. Dies wird deutlich, wenn man die Warenströme statt den Herkunfts- bzw. Verbrauchsländern den jeweiligen Einkaufs- bzw. Käuferländern zuordnet.

Dem Wert nach die Hälfte aller Einfuhren aus Entwicklungsländern wurde nicht direkt in den Herstellungsländern, sondern in anderen Ländern eingekauft. Der mittelbare Handel spielte demnach bei den Bezügen aus Ländern der Dritten Welt eine weitaus größere Rolle als bei Importen aus den westlichen industrialisierten Ländern und aus den Staatshandelsländern, bei denen der Anteil des mittelbaren Handels nur 9 bzw. 18 % betrug. Besonders hoch war die Quote der über andere Länder abgewickelten Bezüge mit 72 % bei den Importen aus den

⁵⁾ Siehe auch den Beitrag "Handelswege im Außenhandel 1979", in "Wirtschaft und Statistik", Heft 6/1980, S. 378 ff.

OPEC-Ländern, da die internationalen Mineralölkonzerne ihren Geschäftssitz meist in den Vereinigten Staaten oder Großbritannien haben. Der entsprechende Anteil bei den übrigen Entwicklungsländern betrug 29 %. Gegenüber dem Vorjahr nahm die Bedeutung des mittelbaren Handels bei den Entwicklungsländern, aber auch bei den anderen Ländergruppen geringfügig zu.

Tabelle 6: Außenhandel mit den Entwicklungsländern
Warenverkehrs- und Handelsbilanz
Mill. DM

Ländergruppe	Jahr	Herstellungs- bzw. Verbrauchsland			Einkaufs- bzw. Käuferland		
		Ein- fuhr	Aus- fuhr	Waren- ver- kehrs- bilanz	Ein- fuhr	Aus- fuhr	Hand- els- bilanz
Afrika	1978	13 094	12 877	— 217	5 241	11 856	+ 6 615
	1979	17 784	12 188	— 5 596	6 360	11 233	+ 4 872
Amerika	1978	9 344	9 251	— 92	7 002	9 097	+ 2 096
	1979	10 428	9 653	— 775	7 815	9 534	+ 1 718
Asien	1978	20 832	25 259	+ 4 427	11 773	23 714	+ 11 941
	1979	25 571	23 156	— 2 415	14 403	21 682	+ 7 279
Ozeanien	1978	416	73	— 343	334	63	— 271
	1979	543	87	— 456	352	77	— 276
Entwicklungs- länder insgesamt	1978	43 686	47 461	+ 3 775	24 349	44 730	+ 20 381
	1979	54 325	45 083	— 9 242	28 931	42 525	+ 13 594
OPEC- Länder ¹⁾ ...	1978	19 390	24 525	+ 5 135	5 960	22 884	+ 16 924
	1979	26 966	19 180	— 7 786	7 785	17 642	+ 9 857
Übrige Ent- wicklungs- länder	1978	24 296	22 936	— 1 360	18 390	21 847	+ 3 457
	1979	27 359	25 904	— 1 456	21 146	24 883	+ 3 737

¹⁾ Algerien, Libyen, Nigeria, Gabun, Venezuela, Ecuador, Irak, Iran, Saudi-Arabien, Kuwait, Katar, Verein. Arab. Emirate, Indonesien.

Bei den Ausfuhren in die Entwicklungsländer waren in wertmäßig 93 % aller Fälle die Verbrauchsländer mit den Käuferländern identisch. Der Anteil des mittelbaren Handels betrug nur 7 %. Er war damit genauso hoch wie bei den Lieferungen in die Staatshandelsländer, aber deutlich höher als bei den Exporten in die westlichen Industriestaaten (2 %). Bei den Ausfuhren in die OPEC-Länder bezifferte sich der Anteil des mittelbaren Handels auf 8 %, bei den Lieferungen in die übrigen Entwicklungsländer auf 6 %. Gegenüber dem Vorjahr veränderte sich die Bedeutung des mittelbaren Handels im deutschen Export nicht.

Während der Wert der exportierten Waren, die an Entwicklungsländer verkauft wurden, 1979 mit 42,5 Mrd. DM

fast ebenso hoch war wie der Wert der ausgeführten Waren, die zum Verbrauch in der Dritten Welt bestimmt waren (45,1 Mrd. DM), war der Wert der in den Entwicklungsländern eingekauften Importwaren mit 28,9 Mrd. DM wesentlich niedriger als der Wert der eingeführten Waren, die in den Entwicklungsländern ihren Ursprung hatten (54,3 Mrd. DM). Im Gegensatz zu der nach Herstellungs- und Verbrauchsländern errechneten Warenverkehrsbilanz wies deshalb die nach Einkaufs- und Käuferländern ermittelte Handelsbilanz gegenüber den Entwicklungsländern einen beachtlichen Ausfuhrüberschuß in Höhe von 13,6 Mrd. DM auf. Davon entstanden 9,9 Mrd. DM im Handel mit den OPEC-Ländern und 3,7 Mrd. DM im Handel mit den übrigen Entwicklungsländern.

Entwicklung im 1. Vierteljahr 1980

Die Einfuhren aus den Entwicklungsländern, die 1979 nominal stark zugenommen hatten, stiegen auch im 1. Quartal 1980 weiter an. Gegenüber dem entsprechenden Vierteljahr des Vorjahres lag der Wert der Importe aus den Entwicklungsländern um 53 % höher, wobei im Warenverkehr mit den OPEC-Ländern eine Zuwachsrate von 80 % und mit den übrigen Entwicklungsländern eine Steigerung um 31 % zu registrieren war. Der Anteil der Entwicklungsländer an der gesamten Einfuhr stieg auf 21 gegenüber 17 % im 1. Vierteljahr 1979 und 19 % im Jahresdurchschnitt 1979. Der Einfuhranteil der OPEC-Länder betrug 11 %, der der übrigen Entwicklungsländer 10 %.

Bei der Ausfuhr in die Entwicklungsländer, die 1979 abgenommen hatte, zeigte sich in den ersten drei Monaten von 1980 ein Aufwärtstrend. Der Wert der Exporte lag 11 % über dem Ergebnis in der entsprechenden Vorjahreszeit, wobei OPEC-Länder und übrige Entwicklungsländer annähernd gleiche Zuwachsraten zu verzeichnen hatten. Der Anteil der Entwicklungsländer an der Gesamtausfuhr lag bei 14 % und war damit genauso hoch wie im Jahresdurchschnitt von 1979, jedoch geringfügig niedriger als im ersten Quartal 1979.

Der Saldo der Warenverkehrsbilanz gegenüber den Entwicklungsländern rutschte im ersten Vierteljahr 1980 abermals tiefer in die roten Zahlen auf — 5,7 Mrd. DM. Im vierten Quartal 1979 hatte das Defizit 3,0 Mrd. DM, im ersten Vierteljahr 1979 sogar nur 0,7 Mrd. DM betragen.

Weitere Informationen über den Außenhandel der Bundesrepublik Deutschland mit den Entwicklungsländern im Jahr 1979 enthält die demnächst erscheinende Veröffentlichung der Fachserie 7, Reihe 5.1 „Außenhandel mit den Entwicklungsländern“.

Zusammenfassende Übersichten

1 Ein- und Ausfuhr (Spezialhandel) nach Ländern

1.1 Herstellungs- und

Nr. der Syste- matik	Land	Einfuhr					
		1975	1976	1977	1978	1979	
		Mill. DM				%	
	Entwicklungslander	36 834,7	45 443,8	48 055,2	43 686,1	54 325,3	18,6
	OPEC - Lander ¹⁾	20 221,8	24 407,4	23 476,5	19 389,7	26 966,0	9,2
	Ubrige Entw.-Ldr.	16 612,9	21 036,4	24 578,6	24 296,4	27 359,3	9,4
	Afrika	12 179,6	14 713,4	15 368,7	13 093,9	17 783,7	6,1
202	Kanar Inseln	68,1	63,8	81,9	81,9	77,4	0,0
204	Marokko	324,0	422,0	410,3	407,8	492,8	0,2
205	Ceuta und Melilla	5,8	2,4	0,4	0,0	0,6	0,0
208	Algerien	2 527,2	2 881,5	2 728,6	2 341,2	3 071,0	1,1
212	Tunesien	282,4	195,5	384,6	443,8	400,4	0,1
216	Libyen	3 446,7	5 272,3	5 026,9	3 416,5	5 540,5	1,9
220	Ägypten	127,6	145,2	193,3	273,3	344,4	0,1
224	Sudan	92,9	104,8	122,5	78,5	65,3	0,0
228	Mauretanien	31,3	52,4	55,1	26,1	36,7	0,0
232	Mali	4,7	26,7	25,9	26,2	29,9	0,0
236	Obervolta	2,7	13,3	10,1	8,7	12,4	0,0
240	Niger	29,9	0,1	1,7	18,3	82,3	0,0
244	Tschad	19,0	35,6	29,5	14,2	19,1	0,0
247	Rep. Kap Verde	—	—	0,1	0,0	0,1	0,0
248	Senegal	38,3	42,0	40,6	29,2	31,4	0,0
252	Gambia	4,4	4,8	0,3	0,4	0,0	0,0
257	Guinea-Bissau	1,3	1,9	0,5	0,2	0,2	0,0
260	Republik Guinea	42,6	75,3	98,6	69,9	83,3	0,0
264	Sierra Leone	54,7	30,9	26,7	25,7	21,0	0,0
268	Liberia	337,6	411,6	438,8	452,6	426,4	0,1
272	Elfenbeinküste	478,2	482,3	632,2	733,7	636,7	0,2
276	Ghana	176,5	210,7	259,0	233,2	190,2	0,1
280	Togo	54,0	53,7	66,6	59,9	61,7	0,0
284	Benin	14,8	14,3	10,1	6,2	12,0	0,0
288	Nigeria	2 375,9	2 453,8	2 553,1	2 450,1	4 353,7	1,5
302	Kamerun	201,7	190,9	287,4	305,6	239,8	0,1
306	Zentral-Kaiserreich	2,4	5,7	6,9	3,3	2,6	0,0
310	Äquatorialguinea	7,2	13,9	12,2	1,0	1,2	0,0
311	S. Tomé u. Príncipe	2,4	2,1	8,9	20,2	10,1	0,0
314	Gabun	265,7	175,0	140,0	256,5	290,1	0,1
318	VR Kongo	47,7	55,1	55,2	69,1	50,4	0,0
322	Zaire	183,4	200,2	274,7	254,9	194,9	0,1
324	Ruanda	9,3	19,4	29,7	31,0	63,3	0,0
328	Burundi	28,4	33,3	45,0	25,1	28,8	0,0
329	St. Helena	—	—	0,0	0,0	—	—
330	Angola	102,6	43,7	26,7	11,6	10,1	0,0
334	Äthiopien	37,8	44,2	56,7	36,8	48,6	0,0
338	Dschibuti	0,3	0,0	0,0	0,0	0,6	0,0
342	Somalia	2,7	2,8	0,2	0,4	1,6	0,0
346	Kenia	171,7	259,0	514,4	389,8	309,4	0,1
350	Uganda	50,7	58,9	52,7	40,0	45,2	0,0
352	Tansania	83,6	154,8	202,6	166,8	147,3	0,1
355	Seychellen	0,3	0,2	0,1	0,1	0,1	0,0
357	Brit. Geb. Ind. Oz.	0,0	—	—	0,1	—	—
366	Mosambik	108,9	44,9	32,9	21,6	16,6	0,0
370	Madagaskar	43,2	58,8	87,9	54,2	50,7	0,0
372	Réunion	4,5	1,1	1,0	0,2	0,8	0,0
373	Mauritius	14,8	20,1	22,8	16,9	24,4	0,0
375	Komoren	1,3	10,2	1,0	2,5	5,2	0,0
377	Mayotte	—	—	—	—	—	—
378	Sambia	252,1	299,5	284,5	147,1	182,8	0,1
382	Rhodesien	1,8	1,3	1,1	0,8	—	—
386	Malawi	7,9	12,7	16,4	21,6	32,8	0,0
391	Botsuana	0,1	0,5	0,8	1,5	2,2	0,0
393	Swasiland	3,9	5,7	6,9	15,3	30,3	0,0
395	Lesotho	2,4	2,6	2,6	2,7	4,3	0,0
	Amerika	6 699,1	8 251,6	9 801,4	9 343,8	10 427,8	3,6
406	Gronland	15,0	19,9	23,2	24,2	43,1	0,0
408	St. Pierre, Miquel.	0,1	0,0	0,0	0,1	0,0	0,0
412	Mexiko	291,3	367,6	413,1	413,9	440,1	0,2
413	Bermuda	11,7	16,0	24,1	9,1	8,5	0,0
416	Guatemala	152,3	283,2	370,6	254,3	250,5	0,1
421	Belize	0,5	0,6	1,2	1,5	2,4	0,0
424	Republik Honduras	110,3	149,5	203,8	164,9	170,6	0,1
428	El Salvador	177,7	345,7	584,0	298,7	439,5	0,2
432	Nicaragua	97,3	121,2	267,8	161,1	135,7	0,0
436	Costa Rica	145,0	143,9	245,8	257,9	232,9	0,1
440	Panama o. Kanalz.	108,8	134,2	149,1	141,3	124,0	0,0
444	Panamakanal - Zone	0,1	0,0	0,1	0,1	0,2	0,0
448	Kuba	20,9	46,1	36,8	74,8	55,8	0,0
452	Republik Haiti	3,2	2,9	2,9	5,0	11,3	0,0
453	Bahamas	53,3	119,1	328,1	485,1	635,5	0,2
454	Turks-, Caicosins.	—	—	0,0	—	0,0	0,0
456	Dominik, Republik	45,6	29,5	28,5	22,3	13,9	0,0
457	Am. Jungferninseln	0,1	0,1	1,0	0,6	0,2	0,0
458	Guadeloupe	4,6	4,7	3,7	2,0	1,6	0,0
462	Martinique	8,2	8,7	6,8	8,2	13,4	0,0
463	Kaimaninseln	0,1	0,2	0,7	0,2	1,9	0,0
464	Jamaika	8,0	18,6	13,0	17,5	12,3	0,0
469	Barbados	2,0	1,0	0,2	2,0	1,1	0,0
471	Westindien	5,5	1,1	1,4	3,0	1,8	0,0
472	Trinidad u. Tobago	31,1	48,1	46,8	82,9	98,6	0,0

1) Siehe Fußnote 3 Innenseite des Umschlages

gruppen und einzelnen Entwicklungsländern

Verbrauchsländer

Ausfuhr						Saldo der Warenverkehrs-bilanz					Nr. der Syste- matik
1975	1976	1977	1978	1979		1975	1976	1977	1978	1979	
Mill. DM					%	Mill. DM					
36 442,4	41 834,6	46 776,8	47 460,8	45 083,3	14,3	- 392,3	- 3 609,2	- 1 278,3	+ 3 774,7	- 9 242,0	
16 702,8	20 730,9	24 928,8	24 524,7	19 179,5	6,1	- 3 519,0	- 3 676,5	+ 1 449,3	+ 5 135,0	- 7 786,5	
19 739,6	21 103,7	21 851,0	22 936,1	25 903,8	8,2	+ 3 126,7	+ 67,3	- 2 727,6	- 1 360,4	- 1 455,5	
9 085,0	11 114,8	13 278,3	12 877,2	12 187,8	3,9	- 3 094,6	- 3 598,5	- 2 090,3	- 216,7	- 5 595,9	
122,0	144,1	141,3	139,5	170,6	0,1	+ 54,0	+ 80,3	+ 59,3	+ 57,6	+ 93,2	202
454,2	543,9	486,2	416,7	418,1	0,1	+ 130,2	+ 121,8	+ 75,8	+ 8,9	- 74,7	204
19,2	20,9	16,4	14,5	18,1	0,0	+ 13,3	+ 18,4	+ 16,0	+ 14,5	+ 17,5	205
1 503,3	1 858,1	2 501,6	2 551,8	2 278,8	0,7	- 1 023,9	- 1 023,4	- 227,1	+ 210,6	- 792,2	208
258,1	393,3	528,1	568,6	650,1	0,2	- 24,3	+ 197,8	+ 143,5	+ 124,8	+ 249,8	212
1 321,0	1 314,9	1 507,8	1 630,8	2 159,6	0,7	- 2 125,7	- 3 957,4	- 3 519,1	- 1 785,7	- 3 380,9	216
1 044,4	1 470,7	1 363,7	1 351,1	1 509,2	0,5	+ 916,8	+ 1 325,5	+ 1 170,3	+ 1 077,8	+ 1 164,8	220
233,0	290,6	299,5	288,6	195,4	0,1	+ 130,1	+ 185,8	+ 177,0	+ 210,1	+ 130,1	224
32,9	29,9	48,2	38,6	23,7	0,0	+ 1,5	- 22,5	- 6,9	+ 12,5	- 13,0	228
27,3	21,8	29,0	26,6	52,8	0,0	+ 22,6	- 4,9	+ 3,1	+ 0,4	+ 22,9	232
18,0	17,3	21,7	23,1	16,4	0,0	+ 15,3	+ 4,0	+ 11,6	+ 14,4	+ 4,0	236
17,2	26,1	24,8	36,5	41,4	0,0	- 12,6	+ 26,0	+ 23,1	+ 18,2	- 40,9	240
6,2	4,8	9,5	9,0	9,8	0,0	- 12,8	- 30,8	- 20,0	- 5,2	- 9,3	244
2,2	3,3	4,5	7,2	6,5	0,0	+ 2,2	+ 3,3	+ 4,4	+ 7,2	+ 6,4	247
72,0	81,3	81,5	65,5	77,3	0,0	+ 33,7	+ 39,3	+ 40,9	+ 36,3	+ 45,9	248
4,1	8,4	13,4	13,8	16,1	0,0	- 0,3	+ 3,6	+ 13,1	+ 13,4	+ 16,1	252
2,5	2,6	6,6	8,3	5,5	0,0	+ 1,2	+ 0,7	+ 6,1	+ 8,2	+ 5,4	257
7,7	7,3	13,8	18,1	13,3	0,0	- 34,9	- 68,0	- 84,8	- 51,8	- 69,9	260
26,4	25,4	22,0	31,7	42,2	0,0	- 28,3	- 5,5	- 4,8	+ 6,0	+ 21,2	264
459,4	643,8	749,2	242,6	199,9	0,1	+ 121,9	+ 232,2	+ 310,4	- 210,0	- 226,5	268
130,5	182,5	227,2	250,1	193,9	0,1	- 347,7	- 299,8	- 404,9	- 483,6	- 442,8	272
196,9	304,3	382,0	300,2	190,3	0,1	+ 20,3	+ 93,6	+ 123,0	+ 67,1	+ 0,1	276
42,1	42,6	46,5	130,6	44,4	0,0	- 11,9	- 11,1	- 20,0	+ 70,6	- 17,3	280
32,5	39,3	54,7	41,1	37,6	0,0	+ 17,7	+ 25,0	+ 44,7	+ 34,9	+ 25,6	284
1 619,4	2 174,6	2 990,1	2 873,1	2 081,3	0,7	- 756,5	- 279,3	+ 437,0	+ 423,0	- 2 272,4	288
95,2	86,0	118,8	127,3	190,1	0,1	- 106,5	- 104,9	- 168,5	- 178,3	- 49,7	302
9,2	9,4	15,4	8,4	7,0	0,0	+ 6,9	+ 3,7	+ 8,5	+ 5,1	+ 4,4	306
1,6	1,5	0,9	2,0	1,0	0,0	- 5,6	- 12,5	- 11,3	+ 1,0	- 0,1	310
0,4	0,8	1,9	1,7	1,3	0,0	- 1,9	- 1,2	- 7,0	- 18,5	- 8,8	311
58,9	68,2	77,4	40,8	43,3	0,0	- 206,8	- 106,8	- 62,5	- 215,7	- 246,8	314
33,7	33,8	38,1	24,1	39,2	0,0	- 14,0	- 21,3	- 17,1	- 45,0	- 11,1	318
343,5	213,2	204,4	181,4	246,6	0,1	+ 160,2	+ 13,0	- 70,3	- 73,5	+ 51,7	322
12,9	13,6	14,8	33,3	25,1	0,0	+ 3,6	- 5,8	- 14,9	+ 2,4	- 38,2	324
15,1	12,7	14,5	26,4	24,0	0,0	- 13,3	- 20,6	- 30,4	+ 1,3	- 4,8	328
0,1	0,0	0,1	0,0	0,0	0,0	+ 0,1	+ 0,0	+ 0,1	- 0,0	+ 0,0	329
86,4	62,2	169,4	159,7	145,7	0,0	- 16,2	+ 18,5	+ 142,7	+ 148,2	+ 135,6	330
71,4	99,6	80,7	91,1	112,9	0,0	+ 33,6	+ 55,4	+ 24,0	+ 54,4	+ 64,3	334
2,9	3,3	4,6	7,2	5,4	0,0	+ 2,5	+ 3,3	+ 4,6	+ 7,2	+ 4,7	338
19,7	19,2	31,0	40,0	35,0	0,0	+ 17,0	+ 16,4	+ 30,8	+ 39,6	+ 33,4	342
152,7	204,6	279,5	408,4	258,8	0,1	- 19,1	- 54,4	- 234,9	+ 18,7	- 50,7	346
26,7	35,6	99,4	62,8	19,4	0,0	- 24,0	- 23,3	+ 46,7	+ 22,9	- 25,8	350
107,9	129,3	175,2	239,4	214,4	0,1	+ 24,3	- 25,5	- 27,4	+ 72,7	+ 67,0	352
0,5	1,7	1,5	1,7	4,8	0,0	+ 0,3	+ 1,5	+ 1,3	+ 1,6	+ 4,7	355
0,1	0,1	0,0	0,0	0,0	0,0	+ 0,0	+ 0,1	+ 0,0	- 0,0	+ 0,0	357
90,9	117,7	104,9	63,1	30,0	0,0	- 18,1	+ 72,8	+ 71,9	+ 41,5	+ 13,5	366
55,2	55,8	53,9	72,1	89,1	0,0	+ 12,0	- 3,0	- 34,0	+ 17,9	+ 38,4	370
22,9	30,5	23,3	23,5	28,7	0,0	+ 18,4	+ 29,4	+ 22,3	+ 23,3	+ 28,0	372
33,4	40,8	35,4	33,3	30,0	0,0	+ 18,6	+ 20,7	+ 12,6	+ 16,4	+ 5,5	373
0,3	0,4	2,6	0,9	2,9	0,0	- 0,9	- 9,8	+ 1,6	- 1,6	- 2,3	375
.	.	0,0	0,0	0,0	0,0	.	.	+ 0,0	+ 0,0	+ 0,0	377
179,6	191,1	137,9	123,7	106,7	0,0	- 72,4	- 108,4	- 146,6	- 23,4	- 76,1	378
6,2	3,4	2,7	2,1	2,4	0,0	+ 4,4	+ 2,2	+ 1,6	+ 1,4	+ 2,4	382
13,0	15,2	13,4	18,3	58,6	0,0	+ 5,2	+ 2,5	- 3,0	- 3,3	+ 25,8	386
0,8	1,2	3,8	2,1	5,1	0,0	+ 0,7	+ 0,7	+ 3,1	+ 0,6	+ 2,9	391
1,0	0,4	1,0	2,3	2,1	0,0	- 3,0	- 5,3	- 5,9	- 13,0	- 28,1	393
0,5	12,2	2,5	2,3	5,6	0,0	- 1,9	+ 9,6	- 0,0	- 0,5	+ 1,2	395
8 933,3	8 773,7	9 503,0	9 251,4	9 652,5	3,3	+ 2 234,2	+ 522,2	- 298,3	- 92,4	- 775,3	
0,3	0,3	1,2	1,0	1,9	0,0	- 14,6	- 19,6	- 22,0	- 23,1	- 41,1	406
0,7	0,3	0,4	0,9	1,0	0,0	+ 0,5	+ 0,3	+ 0,4	+ 0,8	+ 1,0	408
1 117,3	1 093,2	763,7	1 366,6	1 494,0	0,5	+ 826,0	+ 725,7	+ 350,6	+ 952,7	+ 1 053,8	412
5,3	21,1	57,3	59,4	17,0	0,0	- 6,5	+ 5,0	+ 33,2	+ 50,2	+ 8,5	413
115,0	144,2	179,0	204,5	167,9	0,1	- 37,3	- 139,1	- 191,6	- 49,8	- 82,7	416
1,9	1,2	1,8	1,0	1,4	0,0	+ 1,4	+ 0,6	+ 0,6	- 0,5	- 1,1	421
30,2	31,2	40,8	40,2	32,7	0,0	- 80,2	- 118,4	- 163,1	- 124,7	- 137,8	424
74,4	98,4	117,3	115,1	80,4	0,0	- 103,3	- 247,3	- 466,6	- 183,6	- 359,1	428
51,6	69,8	103,8	54,4	19,8	0,0	- 45,7	- 51,4	- 164,0	- 106,8	- 115,9	432
72,3	86,6	114,9	104,3	97,6	0,0	- 72,7	- 57,3	- 130,9	- 153,6	- 135,3	436
306,1	260,2	174,0	170,2	203,8	0,1	+ 197,4	+ 126,1	+ 24,9	+ 28,9	+ 79,8	440
7,0	11,3	16,0	13,4	12,1	0,0	+ 7,0	+ 11,3	+ 15,8	+ 13,3	+ 11,9	444
311,0	231,1	174,3	147,3	192,2	0,1	+ 290,1	+ 185,0	+ 137,5	+ 72,5	+ 136,3	448
11,0	18,6	15,2	24,4	17,2	0,0	+ 7,9	+ 15,7	+ 12,3	+ 19,4	+ 5,9	452
13,4	70,2	92,8	18,0	16,9	0,0	- 39,8	- 48,9	- 235,3	- 467,1	- 618,5	453
0,3	0,0	0,2	0,1	0,2	0,0	+ 0,3	+ 0,0	+ 0,1	+ 0,1	+ 0,2	454
58,7	60,6	64,8	59,3	48,6	0,0	+ 13,0	+ 31,1	+ 36,4	+ 37,0	+ 34,7	456
7,9	13,9	13,8	14,8	12,4	0,0	+ 7,9	+ 13,9	+ 12,7	+ 14,2	+ 12,1	457
18,5	22,4	25,2	23,1	25,7	0,0	+ 14,0	+ 17,7	+ 21,5	+ 21,0	+ 24,1	458
16,8	27,0	25,3	21,5	23,7	0,0	+ 8,6	+ 18,2	+ 18,5	+ 13,3	+ 10,3	462
0,3	6,1	20,0	4,5	2,8	0,0	+ 0,2	+ 6,0	+ 19,3	+ 4,3	+ 0,9	463
64,2	50,8	32,3	28,3	35,7	0,0	+ 56,2	+ 32,2	+ 19,3	+ 10,8	+ 23,3	464
8,8	9,4	10,9	11,7	12,8	0,0	+ 6,9	+ 8,4	+ 10,7	+ 9,7	+ 11,7	469
6,9	4,8	5,1	4,5	4,0	0,0	+ 1,4	+ 3,6	+ 3,7	+ 1,5	+ 2,2	471
37,9	28,4	37,5	47,1	56,7	0,0	+ 6,8	- 19,8	- 9,4	- 35,8	- 41,8	472

Nr. der Syste- matik	Land	Einfuhr					
		1975	1976	1977	1978	1979	
		Mill. DM				%	
473	Grenada	.	6,8	6,4	7,3	6,7	0,0
476	Niederl. Antillen	121,1	185,3	107,6	65,4	86,8	0,0
480	Kolumbien	575,1	842,3	1 179,6	1 204,3	1 246,3	0,4
484	Venezuela	572,1	525,2	275,1	313,1	448,4	0,2
488	Republik Guyana	20,8	26,2	22,2	28,8	19,7	0,0
492	Surinam	76,4	48,6	57,0	49,9	94,9	0,0
496	Franz.- Guayana	0,2	0,3	0,5	0,7	0,2	0,0
500	Ecuador	151,0	168,0	180,9	184,4	146,9	0,1
504	Peru	269,8	166,1	178,1	166,5	255,7	0,1
508	Brasilien	2 211,4	2 414,6	2 674,2	2 299,8	2 531,4	0,9
512	Chile	530,5	760,3	693,3	781,2	1 022,4	0,4
516	Bolivien	53,5	69,9	66,6	44,9	69,0	0,0
520	Paraguay	76,6	107,0	128,8	105,8	117,3	0,0
524	Uruguay	114,4	177,0	173,7	170,8	244,6	0,1
528	Argentinien	633,2	892,1	1 304,5	1 490,0	1 442,4	0,5
529	Falklandinseln	0,5	0,1	—	—	0,1	0,0
Asien		17 541,0	22 055,3	22 394,4	20 832,0	25 570,5	8,8
600	Zypern	19,5	13,0	16,2	29,7	35,6	0,0
604	Libanon	50,1	27,0	21,4	18,9	14,1	0,0
608	Syrien	159,5	253,1	289,9	295,1	257,3	0,1
612	Irak	294,5	389,4	294,6	411,5	604,0	0,2
616	Iran	3 634,9	4 982,5	4 335,2	4 214,8	4 225,3	1,4
624	Israel	437,7	562,0	699,1	816,2	963,7	0,3
628	Jordanien	4,0	9,3	7,9	8,7	11,0	0,0
632	Saudi - Arabien	3 897,5	4 516,0	4 463,3	3 033,4	4 300,0	1,5
636	Kuwait	548,7	459,9	369,5	529,6	997,0	0,3
640	Bahrain	4,2	29,8	7,8	13,8	12,8	0,0
644	Katar	305,8	310,3	238,7	139,8	151,9	0,1
647	Verein. Arab. Emirate	1 824,8	1 737,8	2 111,5	1 395,7	2 103,9	0,7
649	Oman	4,7	141,3	85,1	91,9	94,7	0,0
652	Nordjemen	0,9	1,6	0,5	0,3	1,3	0,0
656	Sudjemen	0,4	5,8	7,1	1,9	1,8	0,0
660	Afghanistan	66,0	106,2	107,3	99,6	103,9	0,0
662	Pakistan	171,2	202,4	205,3	227,0	253,3	0,1
664	Indien	482,9	750,1	786,3	764,6	1 002,0	0,3
666	Bangladesh	15,1	36,5	33,5	38,0	44,2	0,0
667	Malediven	—	—	—	0,0	0,2	0,0
669	Sri Lanka	53,9	58,5	65,3	74,5	112,6	0,0
672	Nepal	3,9	6,2	8,1	9,0	15,1	0,0
675	Bhutan	—	—	0,0	—	—	—
676	Birma	14,3	15,3	30,1	15,7	23,2	0,0
680	Thailand	333,5	502,6	642,6	765,4	888,1	0,3
684	Laos	0,0	0,0	0,0	0,0	0,1	0,0
696	Kamputschea	0,1	1,0	—	0,1	0,0	0,0
700	Indonesien	378,7	536,0	759,1	703,0	733,2	0,3
701	Malaysia	552,7	776,1	878,4	907,1	1 213,9	0,4
703	Brunei	0,0	0,3	0,1	0,2	0,2	0,0
706	Singapur	406,8	479,4	533,3	559,4	788,9	0,3
708	Philippinen	463,6	609,4	729,1	655,2	724,8	0,2
728	Sudkorea	743,1	1 017,5	1 207,1	1 356,5	1 473,6	0,5
736	Taiwan	914,7	1 093,8	1 235,5	1 320,0	1 608,3	0,6
740	Hongkong	1 688,7	2 285,8	2 092,9	2 212,3	2 676,6	0,9
743	Macau	64,7	139,4	132,5	123,3	133,9	0,0
Ozeanien		415,0	423,6	490,7	416,3	543,3	0,2
801	Papua - Neuguinea	348,6	349,9	409,4	375,6	429,2	0,1
802	Austral. - Ozeanien	0,1	0,0	0,0	0,0	0,1	0,0
803	Nauru	0,0	0,0	0,0	0,0	0,0	0,0
808	Am.- Ozeanien	2,7	1,3	1,7	0,1	0,5	0,0
809	Neukaledonien	44,4	54,4	47,6	12,4	76,8	0,0
811	Wallis und Futuna	—	—	—	0,0	—	—
812	Br.- Ozeanien	7,8	3,3	5,8	7,8	16,5	0,0
814	Neuseel.- Ozeanien	—	0,0	0,1	0,1	0,2	0,0
815	Fidschi	1,7	1,9	3,6	4,9	4,9	0,0
816	Neue Hebriden	0,0	0,5	6,0	5,7	6,4	0,0
817	Tonga	4,3	6,1	6,0	2,0	0,9	0,0
819	Westsamoa	4,7	5,4	10,0	6,8	7,6	0,0
822	Franz.- Polynesien	0,8	0,8	0,3	0,7	0,1	0,0
Industrialisierte westliche Lander		138 581,3	165 490,8	175 513,1	187 252,7	221 440,3	75,8
Europa		114 717,6	136 202,0	145 503,3	156 804,9	184 956,9	63,3
Ubrige Lander		23 863,7	29 288,9	30 009,8	30 447,8	36 483,4	12,5
Staatshandelslander		8 660,6	10 976,7	11 370,3	12 565,1	16 020,8	5,5
Europa		7 975,5	10 172,7	10 642,5	11 714,9	14 900,9	5,1
Asien		685,2	803,9	727,8	850,3	1 119,9	0,4
Insgesamt ¹⁾		184 312,5	222 173,1	235 177,8	243 706,6	292 040,1	100

1) Einschli. Polargebiete, Schiffs- und Luftfahrzeugbedarf und Nicht ermittelte Länder

gruppen und einzelnen Entwicklungslandern

Verbrauchslandern

Ausfuhr						Saldo der Warenverkehrs-bilanz					Nr. der Syste- matik
1975	1976	1977	1978	1979		1975	1976	1977	1978	1979	
Mill. DM					%	Mill. DM					
	0,7	0,8	2,1	1,0	0,0		6,1	5,7	5,3	5,7	473
47,3	39,7	47,4	40,8	37,2	0,0	- 37,8	- 145,6	- 60,2	- 24,5	- 49,6	476
449,1	296,6	413,8	424,1	525,6	0,2	- 126,0	- 545,7	- 765,9	- 780,2	- 720,7	480
917,7	1 356,6	2 278,0	1 739,0	1 071,3	0,3	+ 345,6	+ 831,5	+ 2 002,9	+ 1 426,0	+ 622,9	484
16,6	12,9	22,6	9,7	9,0	0,0	- 4,3	- 13,3	+ 0,3	- 19,1	- 10,8	488
22,2	27,6	35,0	35,3	22,6	0,0	- 54,1	- 21,1	- 22,0	- 14,6	- 72,3	492
3,7	5,2	4,0	3,8	4,0	0,0	+ 3,5	+ 4,9	+ 3,6	+ 3,1	+ 3,8	496
187,8	234,1	399,9	412,4	246,2	0,1	+ 36,8	+ 66,1	+ 219,0	+ 227,9	+ 99,2	500
683,1	339,1	264,1	217,7	296,0	0,1	+ 413,3	+ 173,1	+ 86,0	+ 51,2	+ 40,3	504
2 946,5	2 736,9	2 240,4	2 160,4	2 379,2	0,8	+ 735,1	+ 322,3	- 433,8	- 139,4	- 152,2	508
281,2	230,3	376,7	383,2	490,5	0,2	- 249,3	- 529,9	- 316,6	- 397,9	- 531,9	512
115,1	116,8	152,2	134,0	119,3	0,0	+ 61,6	+ 46,9	+ 85,6	+ 89,1	+ 50,3	516
35,9	39,2	74,6	76,5	67,6	0,0	- 40,7	- 67,7	- 54,3	- 29,3	- 50,0	520
93,6	103,4	112,1	128,6	181,3	0,1	- 20,8	- 73,6	- 61,6	- 42,2	- 63,3	524
795,5	873,4	993,9	947,9	1 623,4	0,5	+ 162,3	- 18,7	- 310,5	- 542,2	+ 180,9	528
0,1	0,1	0,0	0,1	0,0	0,0	- 0,4	- 0,0	+ 0,0	+ 0,1	- 0,0	529
18 364,5	21 885,9	23 938,8	25 258,9	23 155,7	7,4	+ 823,5	- 169,4	+ 1 544,4	+ 4 426,8	- 2 414,8	
107,1	105,6	118,2	140,2	148,1	0,0	+ 87,6	+ 92,6	+ 102,1	+ 110,6	+ 112,5	600
394,3	87,3	265,9	249,4	349,9	0,1	+ 344,2	+ 60,3	+ 244,5	+ 230,5	+ 335,8	604
609,9	917,9	635,7	527,5	687,6	0,2	+ 450,4	+ 664,8	+ 345,7	+ 232,4	+ 430,3	608
2 565,3	2 257,0	1 811,3	1 606,5	2 085,0	0,7	+ 2 270,8	+ 1 867,6	+ 1 516,6	+ 1 194,9	+ 1 481,0	612
5 192,0	5 758,1	6 350,7	6 767,2	2 349,2	0,7	+ 1 557,1	+ 775,6	+ 2 015,4	+ 2 552,3	- 1 876,1	616
999,8	944,4	919,0	1 137,9	1 282,4	0,4	+ 562,1	+ 382,4	+ 219,9	+ 321,7	+ 318,8	624
212,4	512,0	397,5	323,0	387,0	0,1	+ 208,4	+ 502,7	+ 389,6	+ 314,3	+ 376,0	628
1 396,4	2 995,4	3 957,1	4 159,1	4 409,8	1,4	- 2 501,1	- 1 520,6	- 506,2	+ 1 125,7	+ 109,8	632
499,7	762,2	858,3	692,8	691,6	0,2	- 49,0	+ 302,3	+ 488,8	+ 163,1	- 305,4	636
71,8	156,0	116,8	143,1	136,3	0,0	+ 67,6	+ 126,2	+ 109,0	+ 129,2	+ 123,5	640
116,9	170,2	210,2	174,7	152,8	0,0	- 188,9	- 140,1	- 28,5	+ 34,9	+ 1,0	644
357,7	584,1	851,2	857,8	864,1	0,3	- 1 467,1	- 1 153,6	- 1 260,2	- 537,9	- 1 239,8	647
195,7	124,8	122,9	97,7	151,4	0,0	+ 191,0	- 16,5	+ 37,8	+ 5,8	+ 56,7	649
43,2	99,9	123,1	120,6	124,7	0,0	+ 42,3	+ 98,3	+ 122,7	+ 120,3	+ 123,4	652
5,6	19,1	40,1	40,7	24,4	0,0	+ 5,2	+ 13,2	+ 33,0	+ 38,8	+ 22,6	656
33,0	49,1	109,4	73,8	75,5	0,0	- 33,0	- 57,1	+ 2,1	- 25,8	- 28,4	660
319,0	388,9	507,4	418,8	510,8	0,2	+ 147,7	+ 186,5	+ 302,1	+ 191,8	+ 257,5	662
862,6	922,1	1 140,7	1 271,2	1 284,8	0,4	+ 379,7	+ 172,0	+ 354,4	+ 506,6	+ 282,8	664
111,0	100,4	131,5	142,3	160,1	0,1	+ 95,8	+ 64,0	+ 98,0	+ 104,3	+ 115,9	666
1,7	1,2	2,5	0,6	3,0	0,0	+ 1,7	+ 1,2	+ 2,5	+ 0,6	+ 2,9	667
80,5	63,2	51,8	98,5	128,7	0,0	+ 26,6	+ 4,7	- 13,4	+ 24,1	+ 16,0	669
11,6	9,3	8,5	7,7	10,0	0,0	+ 7,6	+ 3,1	+ 0,3	- 1,3	- 5,2	672
0,2	0,4	0,5	0,3	0,1	0,0	+ 0,2	+ 0,4	+ 0,5	+ 0,3	+ 0,1	675
39,9	43,1	73,2	81,2	132,4	0,0	+ 25,6	+ 27,7	+ 43,1	+ 65,6	+ 109,2	676
310,2	350,2	484,2	526,1	590,5	0,2	- 23,3	- 152,4	- 158,4	- 239,3	- 297,6	680
2,8	1,6	7,7	7,3	2,9	0,0	+ 2,8	+ 1,5	+ 7,7	+ 7,3	+ 2,8	684
1,4	0,1	3,4	0,0	1,2	0,0	+ 1,4	- 0,9	+ 3,4	- 0,1	+ 1,2	696
966,8	1 197,7	1 132,2	1 018,7	746,4	0,2	+ 588,1	+ 661,7	+ 373,1	+ 315,7	+ 13,2	700
320,5	456,5	487,4	628,8	709,9	0,2	- 232,3	- 319,6	- 391,0	- 278,3	- 504,0	701
7,4	14,0	17,9	19,6	14,0	0,0	+ 7,3	+ 13,7	+ 17,9	+ 19,4	+ 13,7	703
531,4	645,8	723,6	805,4	1 063,5	0,3	+ 124,6	+ 166,4	+ 190,3	+ 245,9	+ 274,6	706
330,3	318,4	296,7	387,4	464,7	0,1	- 133,3	- 291,0	- 432,4	- 267,7	- 260,1	708
492,8	515,6	739,2	1 008,1	1 465,7	0,5	- 250,3	- 501,9	- 467,8	- 348,4	- 7,9	728
668,1	675,7	534,5	684,8	923,8	0,3	- 246,6	- 418,1	- 701,0	- 635,2	- 684,5	736
505,5	634,3	685,7	974,1	1 012,0	0,3	- 1 183,2	- 1 651,4	- 1 407,3	- 1 238,2	- 1 664,6	740
0,2	4,3	22,7	66,0	11,5	0,0	- 64,5	- 135,1	- 109,9	- 57,3	- 122,4	743
59,6	60,2	56,6	73,3	87,3	0,0	- 355,5	- 363,4	- 434,0	- 343,1	- 456,0	
12,1	10,3	14,1	13,5	14,0	0,0	- 336,6	- 339,6	- 395,3	- 362,1	- 415,2	801
0,2	1,7	0,6	0,5	0,9	0,0	+ 0,1	+ 1,7	+ 0,6	+ 0,5	+ 0,7	802
0,2	0,0	0,4	0,0	0,1	0,0	+ 0,1	+ 0,0	+ 0,4	- 0,0	+ 0,1	803
1,2	1,0	1,2	1,7	2,3	0,0	- 1,5	- 0,2	- 0,5	+ 1,6	+ 1,8	808
24,2	18,2	13,7	13,8	16,0	0,0	- 20,3	- 36,2	- 34,0	+ 1,4	- 60,8	809
0,0	0,0	0,0	0,0	0,0	0,0	+ 0,0	+ 0,0	+ 0,0	- 0,0	+ 0,0	811
0,8	0,6	0,6	2,2	1,1	0,0	- 7,0	- 2,8	- 5,2	- 5,7	- 15,4	812
0,0	0,1	0,1	0,2	0,8	0,0	+ 0,0	+ 0,1	+ 0,1	+ 0,1	+ 0,5	814
4,7	5,6	5,7	11,4	6,0	0,0	+ 3,0	+ 3,7	+ 2,1	+ 6,5	+ 1,1	815
0,9	2,5	1,5	2,2	1,4	0,0	+ 0,9	+ 2,0	- 4,5	- 3,5	- 5,0	816
0,1	0,1	0,1	0,1	20,7	0,0	- 4,2	- 6,0	- 6,0	- 2,0	+ 19,8	817
0,7	0,5	1,0	5,1	1,7	0,0	- 4,0	- 5,0	- 9,0	- 1,7	- 5,9	819
14,7	19,6	17,6	22,5	22,3	0,0	+ 13,9	+ 18,8	+ 17,3	+ 21,8	+ 22,2	822
167 029,8	196 599,0	209 307,9	219 050,8	249 579,7	79,4	+ 28 448,5	+ 31 108,2	+ 33 794,8	+ 31 798,1	+ 28 139,4	
144 514,9	172 163,6	180 922,7	187 599,0	216 924,8	69,0	+ 29 797,3	+ 35 961,7	+ 35 419,3	+ 30 794,0	+ 31 968,0	
22 514,9	24 435,3	28 385,2	31 451,8	32 654,8	10,4	- 1 348,8	- 4 853,5	- 1 624,6	+ 1 004,1	- 3 828,6	
17 424,8	17 432,1	16 703,8	17 634,7	18 841,1	6,0	+ 8 764,2	+ 6 455,4	+ 5 333,5	+ 5 069,6	+ 2 820,3	
15 916,0	15 717,1	15 420,7	15 478,0	15 942,2	5,1	+ 7 940,6	+ 5 544,4	+ 4 778,2	+ 3 763,1	+ 1 041,4	
1 508,8	1 715,0	1 283,1	2 156,7	2 898,9	0,9	+ 823,6	+ 911,0	+ 555,4	+ 1 306,4	+ 1 779,0	
221 588,6	256 641,8	273 614,1	284 907,1	314 469,4	100	+ 37 276,1	+ 34 468,7	+ 38 436,3	+ 41 200,4	+ 22 429,3	

Nr. der Syste- matik	Land	Einfuhr					
		1975	1976	1977	1978	1979	
		Mill. DM					%
	Entwicklungslander	17 071,4	22 513,1	24 597,4	24 349,5	28 931,4	9,9
	OPEC-Lander ¹⁾	5 084,9	6 781,1	6 775,4	5 959,9	7 785,0	2,7
	Ubrige Entw.-Ldr.	11 986,4	15 732,0	17 822,0	18 389,6	21 146,3	7,2
	Afrika	4 733,6	5 930,3	6 206,7	5 241,0	6 360,2	2,2
202	Kanar. Inseln	11,7	10,5	14,3	14,1	9,9	0,0
204	Marokko	288,4	382,7	352,2	355,0	435,1	0,1
205	Ceuta und Melilla	1,2	2,4	0,4	0,0	0,6	0,0
208	Algerien	1 743,0	2 142,2	2 013,1	1 560,6	2 083,4	0,7
212	Tunesien	106,5	151,3	210,2	258,2	300,0	0,1
216	Libyen	642,5	983,5	910,0	782,2	752,4	0,3
220	Agypten	56,7	82,7	104,0	100,1	163,2	0,1
224	Sudan	42,7	51,3	64,7	40,4	33,7	0,0
228	Mauretanien	28,7	51,9	50,3	25,8	36,3	0,0
232	Mali	4,3	21,2	22,6	22,4	29,3	0,0
236	Obervolta	1,6	0,1	1,3	0,5	0,7	0,0
240	Niger	16,3	0,1	1,0	0,2	14,9	0,0
244	Tschad	17,4	32,0	28,2	13,0	15,5	0,0
247	Rep. Kap Verde	—	—	0,1	—	0,0	0,0
248	Senegal	18,8	13,0	17,9	23,6	26,5	0,0
252	Gambia	0,5	0,0	0,1	0,5	0,0	0,0
257	Guinea-Bissau	0,2	1,8	0,0	0,2	0,1	0,0
260	Republik Guinea	22,3	30,6	32,0	39,4	32,5	0,0
264	Sierra Leone	17,4	2,4	3,1	3,2	1,8	0,0
268	Liberia	324,7	396,4	413,1	425,6	397,9	0,1
272	Elfenbeinkuste	263,7	268,9	299,7	286,7	262,8	0,1
276	Ghana	73,7	108,7	125,1	100,8	102,6	0,0
280	Togo	27,5	22,5	23,4	28,4	36,3	0,0
284	Benin	7,2	6,2	5,5	1,5	4,5	0,0
288	Nigeria	358,4	291,9	442,1	299,9	784,6	0,3
302	Kamerun	99,1	102,3	146,2	110,1	109,4	0,0
306	Zentaf. Kaiserreich	0,9	2,7	0,7	0,6	0,9	0,0
310	Aquatorialguinea	1,7	9,0	5,6	0,1	—	—
311	S. Tomé u. Principe	0,1	0,0	1,3	0,6	0,2	0,0
314	Gabun	32,4	32,0	33,7	35,9	33,7	0,0
318	VR Kongo	19,7	35,3	30,6	40,7	34,1	0,0
322	Zaire	89,4	106,3	113,1	88,0	91,2	0,0
324	Ruanda	5,0	4,9	4,3	10,0	25,0	0,0
328	Burundi	20,3	22,2	25,7	12,9	12,9	0,0
329	St. Helena	—	—	0,0	0,0	—	—
330	Angola	42,6	32,1	13,6	8,5	7,4	0,0
334	Athiopien	18,4	32,4	33,1	24,4	18,5	0,0
338	Dschibuti	0,3	0,0	0,0	0,0	0,6	0,0
342	Somalia	1,1	2,6	0,1	0,1	0,8	0,0
346	Kenia	118,1	156,2	262,3	217,0	174,4	0,1
350	Uganda	23,4	30,9	19,5	14,2	24,6	0,0
352	Tansania	43,9	88,9	123,4	103,8	70,4	0,0
355	Seychellen	0,2	0,1	0,1	0,0	0,1	0,0
357	Brit. Geb. Ind. Oz	0,0	—	—	0,0	—	—
366	Mosambik	47,3	26,2	16,9	21,1	7,4	0,0
370	Madagaskar	27,5	32,2	38,5	32,9	21,8	0,0
372	Réunion	0,2	0,1	0,3	0,1	0,1	0,0
373	Mauritius	11,9	18,5	21,6	12,7	16,5	0,0
375	Komoren	0,4	1,1	0,8	1,5	3,7	0,0
377	Mayotte	—	—	—	—	—	—
378	Sambia	42,1	32,0	102,7	82,3	129,5	0,0
382	Rhodesien	1,8	1,3	1,1	0,8	—	—
386	Malawi	4,2	9,5	9,2	14,4	18,2	0,0
391	Botsuana	0,3	89,4	59,3	10,1	1,6	0,0
393	Swasiland	3,5	4,9	6,0	13,1	28,3	0,0
395	Lesotho	2,4	2,6	2,6	2,5	4,3	0,0
	Amerika	4 476,6	5 763,6	6 794,4	7 001,7	7 815,4	2,7
406	Gronland	0,1	7,0	15,2	11,3	13,7	0,0
408	St. Pierre, Miquel.	0,2	0,0	0,0	0,1	0,0	0,0
412	Mexiko	214,0	279,2	284,8	333,0	360,7	0,1
413	Bermuda	132,6	93,7	233,6	447,5	549,9	0,2
416	Guatemala	90,3	150,4	225,7	142,6	135,7	0,0
421	Belize	0,4	0,6	4,4	1,5	2,2	0,0
424	Republik Honduras	60,2	86,9	116,4	85,5	82,0	0,0
428	El Salvador	135,2	230,0	371,7	196,0	298,8	0,1
432	Nicaragua	47,8	80,1	168,7	115,0	88,7	0,0
436	Costa Rica	78,0	83,8	103,9	100,7	62,6	0,0
440	Panama o. Kanalz.	275,5	388,0	475,1	424,7	290,8	0,1
444	Panamakanal-Zone	0,7	1,7	1,5	1,7	13,3	0,0
448	Kuba	10,4	22,5	7,5	20,7	12,0	0,0
452	Republik Haiti	2,7	1,7	1,9	4,1	8,4	0,0
453	Bahamas	32,5	41,8	92,2	210,1	284,3	0,1
454	Turks-, Caicosins.	—	—	0,0	—	—	—
456	Dominik. Republik	5,7	4,0	3,4	4,0	2,4	0,0
457	Am. Jungfernseln	0,1	0,1	0,1	0,2	0,2	0,0
458	Guadeloupe	2,3	2,0	1,7	0,0	0,2	0,0
462	Martinique	6,1	7,5	0,6	0,0	1,0	0,0
463	Karmaninseln	0,0	2,9	9,4	11,7	21,4	0,0
464	Jamaika	3,5	5,4	4,7	3,5	5,0	0,0
469	Barbados	1,8	0,4	0,1	0,3	0,7	0,0
471	Westindien	2,2	0,9	2,8	1,7	1,0	0,0
472	Trinidad u. Tobago	12,1	19,8	12,6	15,5	20,8	0,0

1) Siehe Fußnote 3 Innenseite des Umschlages

Käuferländer

Ausfuhr						Saldo der Handelsbilanz					Nr. der Syste- matik
1975	1976	1977	1978	1979		1975	1976	1977	1978	1979	
Mill. DM					%	Mill. DM					
35 152,9	39 729,1	44 124,7	44 730,2	42 525,0	13,5	+ 18 081,6	+ 17 216,0	+ 19 527,3	+ 20 380,7	+ 13 593,6	
15 928,9	19 528,2	23 309,5	22 883,7	17 641,9	5,6	+ 10 843,9	+ 12 747,1	+ 16 534,1	+ 16 923,7	+ 9 856,9	
19 224,1	20 200,9	20 815,2	21 846,6	24 883,0	7,9	+ 7 237,6	+ 4 468,9	+ 2 993,2	+ 3 457,0	+ 3 736,7	
8 509,5	10 353,4	11 830,4	11 855,6	11 232,7	3,6	+ 3 775,9	+ 4 423,2	+ 5 623,8	+ 6 614,6	+ 4 872,5	
120,9	138,7	132,4	132,9	164,5	0,1	+ 109,1	+ 128,2	+ 118,0	+ 118,7	+ 154,6	202
416,8	492,3	452,0	398,4	394,5	0,1	+ 128,3	+ 109,6	+ 99,7	+ 43,4	- 40,6	204
15,7	19,5	16,5	14,7	18,0	0,0	+ 14,4	+ 17,0	+ 16,1	+ 14,7	+ 17,4	205
1 468,2	1 788,3	2 178,7	2 427,9	2 148,5	0,7	- 274,8	- 354,0	+ 165,6	+ 867,2	+ 65,1	208
250,6	384,0	457,0	520,5	611,9	0,2	+ 144,1	+ 232,7	+ 246,8	+ 262,3	+ 311,9	212
1 291,3	1 282,7	1 289,2	1 568,8	2 066,1	0,7	+ 648,8	+ 299,2	+ 379,2	+ 786,6	+ 1 313,7	216
989,6	1 416,9	1 308,5	1 296,1	1 444,8	0,5	+ 932,9	+ 1 334,1	+ 1 204,5	+ 1 196,0	+ 1 281,6	220
214,0	266,2	281,2	262,3	172,2	0,1	+ 171,3	+ 214,8	+ 216,5	+ 221,9	+ 138,6	224
31,9	25,4	44,1	31,7	20,5	0,0	+ 3,3	- 26,5	- 6,2	+ 5,9	- 15,8	228
25,6	20,1	25,0	23,3	50,8	0,0	+ 21,3	- 1,1	+ 2,4	+ 0,9	+ 21,5	232
17,3	16,1	20,1	19,5	15,1	0,0	+ 15,7	+ 16,0	+ 18,7	+ 18,9	+ 14,4	236
16,2	25,3	23,0	33,0	39,1	0,0	- 0,2	+ 25,2	+ 22,0	+ 32,9	+ 24,2	240
5,7	4,1	7,6	5,0	7,2	0,0	- 11,7	- 27,9	- 20,6	- 8,0	- 8,3	244
1,6	2,7	3,7	7,2	6,0	0,0	+ 1,6	+ 2,7	+ 3,6	+ 7,2	+ 6,0	247
60,8	77,0	76,7	61,5	69,3	0,0	+ 41,9	+ 64,0	+ 58,8	+ 37,9	+ 42,8	248
2,9	5,8	10,2	10,4	11,6	0,0	+ 2,4	+ 5,8	+ 10,0	+ 9,9	+ 11,6	252
1,7	1,8	6,0	6,8	5,0	0,0	+ 1,5	+ 0,0	+ 6,0	+ 6,7	+ 5,0	257
3,9	3,0	6,7	13,3	10,8	0,0	- 18,4	- 27,6	- 25,3	- 26,1	- 21,7	260
24,0	22,7	18,2	28,1	36,4	0,0	+ 6,6	+ 20,2	+ 15,2	+ 24,9	+ 34,7	264
451,0	593,0	731,8	232,8	195,2	0,1	+ 126,2	+ 196,7	+ 318,6	- 192,8	- 202,7	268
122,8	169,0	207,9	218,6	163,4	0,1	- 140,9	- 99,9	- 91,8	- 68,0	- 99,5	272
188,3	293,5	372,7	290,2	181,6	0,1	+ 114,6	+ 184,8	+ 247,6	+ 189,5	+ 78,9	276
36,7	37,3	36,5	123,8	36,4	0,0	+ 9,2	+ 14,8	+ 13,1	+ 95,4	+ 0,1	280
30,5	38,1	52,2	39,5	34,3	0,0	+ 23,3	+ 31,9	+ 46,7	+ 38,0	+ 29,8	284
1 402,4	1 888,8	2 522,7	2 465,7	1 749,6	0,6	+ 1 044,0	+ 1 596,9	+ 2 080,6	+ 2 165,8	+ 965,0	288
81,6	71,1	102,5	115,0	169,3	0,1	- 17,5	- 31,2	- 43,7	+ 4,8	+ 59,9	302
8,5	8,0	13,9	7,1	5,9	0,0	+ 7,6	+ 5,3	+ 13,2	+ 6,6	+ 5,1	306
1,5	1,4	0,9	0,4	0,2	0,0	- 0,2	- 7,6	- 4,7	+ 0,3	+ 0,2	310
0,4	0,7	1,7	1,6	1,0	0,0	+ 0,4	+ 0,7	+ 0,5	+ 1,0	+ 0,8	311
60,0	64,3	71,4	36,5	37,8	0,0	+ 27,6	+ 32,3	+ 37,7	+ 0,6	+ 4,1	314
27,1	29,0	35,8	22,5	34,0	0,0	+ 7,4	- 6,3	+ 5,2	- 18,2	- 0,1	318
329,2	202,7	185,8	162,3	222,2	0,1	+ 239,9	+ 96,4	+ 72,7	+ 74,3	+ 131,1	322
11,6	12,0	13,6	28,7	21,7	0,0	+ 6,6	+ 7,1	+ 9,3	+ 18,7	- 3,2	324
14,1	11,3	12,5	24,2	21,3	0,0	- 6,2	- 10,9	- 13,2	+ 11,3	+ 8,5	328
0,1	0,0	0,1	0,0	0,0	0,0	+ 0,1	+ 0,0	+ 0,1	- 0,0	+ 0,0	329
79,4	46,4	133,6	112,5	121,2	0,0	+ 36,8	+ 14,3	+ 120,0	+ 104,0	+ 113,8	330
67,7	97,1	78,5	89,8	109,7	0,0	+ 49,3	+ 64,6	+ 45,4	+ 65,4	+ 91,2	334
3,0	3,2	4,3	8,7	5,4	0,0	+ 2,6	+ 3,2	+ 4,3	+ 8,7	+ 4,8	338
18,1	18,5	30,4	30,7	31,9	0,0	+ 17,1	+ 15,9	+ 30,3	+ 30,6	+ 31,1	342
138,4	194,0	263,2	287,1	242,1	0,1	+ 20,3	+ 37,8	+ 0,9	+ 170,1	+ 67,7	346
23,0	34,5	97,7	61,0	17,9	0,0	- 0,4	+ 3,6	+ 78,1	+ 46,7	- 6,7	350
95,2	116,9	160,9	218,7	200,0	0,1	+ 51,4	+ 28,0	+ 37,5	+ 114,9	+ 129,6	352
0,4	1,3	1,1	1,5	4,6	0,0	+ 0,2	+ 1,3	+ 1,0	+ 1,5	+ 4,5	355
0,1	0,1	0,4	0,0	0,0	0,0	+ 0,0	+ 0,1	+ 0,4	+ 0,0	+ 0,0	357
67,2	93,1	81,4	53,9	26,1	0,0	+ 19,9	+ 66,8	+ 64,5	+ 32,8	+ 18,7	366
53,0	52,0	51,7	69,1	82,7	0,0	+ 25,5	+ 19,8	+ 13,2	+ 36,1	+ 60,9	370
22,4	28,0	22,4	23,0	27,1	0,0	+ 22,3	+ 27,9	+ 22,1	+ 22,9	+ 27,0	372
31,4	40,0	34,3	32,2	29,6	0,0	+ 19,6	+ 21,5	+ 12,8	+ 19,4	+ 13,1	373
0,2	0,4	2,6	1,0	1,1	0,0	- 0,2	- 0,7	+ 1,8	- 0,5	- 2,6	375
.	.	0,0	0,0	0,0	0,0	.	.	+ 0,0	+ 0,0	+ 0,0	377
167,2	185,0	130,3	114,6	100,1	0,0	+ 125,1	+ 152,9	+ 27,6	+ 32,3	- 29,4	378
5,1	3,1	2,4	2,1	2,2	0,0	+ 3,3	+ 1,8	+ 1,3	+ 1,3	+ 2,2	382
11,3	14,2	12,0	15,8	56,2	0,0	+ 7,0	+ 4,7	+ 2,8	+ 1,4	+ 38,0	386
0,7	1,1	2,9	1,9	4,1	0,0	+ 0,4	- 88,3	- 56,4	- 8,2	+ 2,5	391
0,8	0,4	1,0	1,1	2,0	0,0	- 2,8	- 4,5	- 5,1	- 11,9	- 26,3	393
0,5	11,3	0,8	0,7	2,3	0,0	- 1,9	+ 8,7	- 1,8	- 1,8	- 2,1	395
8 946,0	8 455,4	9 279,2	9 097,3	9 533,6	3,0	+ 4 469,4	+ 2 691,8	+ 2 484,7	+ 2 095,6	+ 1 718,2	
0,2	0,3	1,0	0,8	0,6	0,0	+ 0,2	- 6,7	- 14,3	- 10,5	- 13,2	406
0,6	0,3	0,3	0,6	0,9	0,0	+ 0,4	+ 0,3	+ 0,3	+ 0,5	+ 0,8	408
1 075,0	1 066,0	727,6	1 335,6	1 438,0	0,5	+ 861,0	+ 786,8	+ 442,8	+ 1 002,6	+ 1 077,3	412
8,1	24,4	44,8	162,7	161,4	0,1	- 124,6	- 69,3	- 188,9	- 284,8	- 388,5	413
109,0	138,2	173,0	196,8	164,2	0,1	+ 18,7	- 12,2	- 52,7	+ 54,2	+ 28,5	416
1,7	1,0	1,0	0,6	1,0	0,0	+ 1,3	+ 0,4	- 3,4	- 0,8	- 1,2	421
27,7	27,8	36,3	36,6	27,2	0,0	- 32,5	- 59,1	- 80,1	- 48,8	- 54,8	424
69,9	92,1	115,1	113,4	78,3	0,0	- 65,3	- 137,9	- 256,7	- 82,6	- 220,5	428
46,0	64,8	97,9	52,7	19,3	0,0	- 1,9	- 15,3	- 70,8	- 62,4	- 69,5	432
70,7	83,2	111,4	98,7	90,7	0,0	- 7,4	- 0,6	+ 7,5	- 2,0	+ 28,0	436
672,0	280,7	207,2	193,3	224,2	0,1	+ 396,5	- 107,3	- 267,9	- 231,4	- 66,6	440
5,8	6,3	6,6	6,8	6,8	0,0	+ 5,1	+ 4,5	+ 5,1	+ 5,1	- 6,6	444
283,4	206,0	135,3	137,3	185,1	0,1	+ 273,1	+ 183,5	+ 127,7	+ 116,6	+ 173,1	448
10,4	17,8	13,6	20,2	15,0	0,0	+ 7,7	+ 16,1	+ 11,7	+ 16,1	+ 6,6	452
65,8	65,3	189,5	121,0	143,2	0,0	+ 33,3	+ 23,4	+ 97,3	- 89,1	- 141,0	453
0,0	0,0	0,1	0,2	0,2	0,0	+ 0,0	+ 0,0	+ 0,1	+ 0,2	+ 0,1	454
51,5	59,1	62,3	57,2	45,9	0,0	+ 45,8	+ 55,0	+ 58,9	+ 53,1	+ 43,5	456
7,9	13,2	12,1	13,3	11,4	0,0	+ 7,8	+ 13,1	+ 12,0	+ 13,1	+ 11,1	457
17,2	21,9	24,8	21,7	25,5	0,0	+ 14,9	+ 19,9	+ 23,1	+ 21,7	+ 25,4	458
16,0	26,3	24,6	20,6	22,8	0,0	+ 9,9	+ 18,8	+ 24,0	+ 20,5	+ 21,9	462
0,3	6,3	21,7	4,8	3,9	0,0	+ 0,3	+ 3,4	+ 12,3	- 6,9	- 17,5	463
58,6	45,1	29,8	26,3	29,3	0,0	+ 55,1	+ 39,7	+ 25,1	+ 22,8	+ 24,4	464
8,7	9,1	10,6	11,7	12,5	0,0	+ 6,9	+ 8,7	+ 10,5	+ 11,4	+ 11,8	469
6,7	4,7	7,8	4,7	4,9	0,0	+ 4,5	+ 3,7	+ 5,0	+ 3,0	+ 3,9	471
29,9	25,2	34,9	40,0	51,1	0,0	+ 17,8	+ 5,3	+ 22,3	+ 24,4	+ 30,3	472

Nr. der Syste- matik	Land	Einfuhr					
		1975	1976	1977	1978	1979	%
		Mill. DM					
473	Grenada	-	2,9	2,6	3,0	1,9	0,0
476	Niederl. Antillen	60,0	101,2	28,3	28,7	16,8	0,0
480	Kolumbien	314,3	495,4	706,7	808,2	837,6	0,3
484	Venezuela	181,1	245,0	162,9	145,7	217,2	0,1
488	Republik Guyana	15,3	24,6	20,5	25,2	18,4	0,0
492	Surinam	21,6	15,4	11,1	12,2	19,7	0,0
496	Franz.-Guayana	0,1	0,1	0,0	0,2	0,1	0,0
500	Ecuador	76,1	79,8	84,0	100,1	60,5	0,0
504	Peru	176,7	126,1	114,0	114,8	187,6	0,1
508	Brasilien	1 502,0	1 715,5	1 904,8	1 788,8	1 971,9	0,7
512	Chile	448,0	650,3	597,7	627,7	913,8	0,3
516	Bolivien	36,1	41,2	20,3	22,5	42,3	0,0
520	Paraguay	42,6	48,8	60,0	67,2	79,3	0,0
524	Uruguay	102,4	141,8	164,9	166,2	233,8	0,1
528	Argentinien	385,6	565,0	778,7	959,7	958,7	0,3
529	Falklandinseln	0,1	-	-	-	-	-
Asien		7 547,7	10 503,9	11 245,7	11 773,0	14 403,4	4,9
600	Zypern	12,1	6,1	10,5	22,9	27,9	0,0
604	Libanon	55,9	31,3	25,3	20,7	14,8	0,0
608	Syrien	119,7	165,0	192,6	217,6	207,0	0,1
612	Irak	146,6	203,5	190,3	266,1	315,4	0,1
616	Iran	614,9	764,5	768,1	893,4	1 226,7	0,4
624	Israel	391,4	518,7	659,4	759,9	894,3	0,3
628	Jordanien	4,0	11,6	9,2	9,2	11,9	0,0
632	Saudi-Arabien	383,3	627,5	433,8	353,9	588,5	0,2
636	Kuwait	37,8	159,5	161,7	258,2	252,9	0,1
640	Bahrain	4,6	19,3	8,6	8,7	12,6	0,0
644	Katar	161,0	116,5	151,7	51,4	18,9	0,0
647	Verein. Arab. Emirate	514,1	859,5	1 000,6	800,0	1 061,5	0,4
649	Oman	5,3	38,4	34,4	8,1	5,3	0,0
652	Nordjemen	0,6	0,4	0,3	0,3	2,1	0,0
656	Sudjemen	0,4	1,5	1,4	0,8	0,6	0,0
660	Afghanistan	27,4	39,0	50,7	55,9	46,3	0,0
662	Pakistan	136,4	162,7	164,4	175,6	206,4	0,1
664	Indien	372,0	564,7	658,2	664,2	857,1	0,3
666	Bangladesh	6,2	16,7	13,6	15,4	13,5	0,0
667	Malediven	0,0	-	-	0,0	-	-
669	Sri Lanka	35,1	43,6	48,3	58,5	88,0	0,0
672	Nepal	2,8	4,9	6,6	7,1	11,7	0,0
675	Bhutan	-	-	0,0	-	-	-
676	Birma	7,4	9,7	18,1	9,1	12,7	0,0
680	Thailand	231,8	371,3	472,3	555,0	680,0	0,2
684	Laos	0,0	0,0	0,0	0,0	0,1	0,0
696	Kamputschea	0,0	0,8	-	0,1	0,0	0,0
700	Indonesien	195,4	275,6	423,4	412,4	389,3	0,1
701	Malaysia	317,6	459,3	512,3	589,7	777,9	0,3
703	Brunei	0,0	0,4	0,1	0,3	0,2	0,0
706	Singapur	381,5	502,1	523,6	528,4	742,4	0,3
708	Philippinen	132,8	244,3	266,1	285,8	362,0	0,1
728	Sudkorea	628,8	844,6	1 016,2	1 097,7	1 130,4	0,4
736	Taiwan	832,4	972,9	1 064,8	1 100,3	1 305,1	0,4
740	Hongkong	1 756,6	2 393,7	2 281,1	2 467,8	3 052,1	1,0
743	Macau	31,7	74,2	78,2	78,4	87,5	0,0
Ozeanien		313,6	315,3	350,6	333,8	352,4	0,1
801	Papua-Neuguinea	307,0	301,9	331,5	318,6	333,1	0,1
802	Austral.-Ozeanien	0,1	0,0	0,0	0,0	0,1	0,0
803	Nauru	0,0	0,0	0,0	0,0	0,0	0,0
808	Am.-Ozeanien	1,0	1,0	1,1	0,0	0,0	0,0
809	Neukaledonien	2,8	5,2	0,2	1,6	8,7	0,0
811	Wallis und Futuna	-	-	-	0,0	-	-
812	Br.-Ozeanien	0,5	1,1	2,2	2,8	5,5	0,0
814	Neuseel.-Ozeanien	-	0,0	0,1	0,1	0,0	0,0
815	Fidschi	0,5	1,2	1,3	3,5	1,4	0,0
816	Neue Hebriden	0,0	-	3,8	0,3	0,0	0,0
817	Tonga	0,0	0,8	0,8	-	0,0	0,0
819	Westsamoa	1,3	3,9	9,2	6,6	3,2	0,0
822	Franz.-Polynesien	0,3	0,2	0,3	0,2	0,0	0,0
Industrialisierte westliche Lander		159 646,7	190 358,8	200 738,4	208 596,6	249 619,0	85,5
Europa		130 844,7	155 119,7	165 060,5	174 274,9	206 621,5	70,8
Ubrige Lander		28 802,0	35 239,1	35 677,9	34 321,8	42 997,5	14,7
Staatshandelslander		7 358,6	9 039,5	9 602,8	10 557,9	13 236,1	4,5
Europa		6 858,9	8 402,6	9 032,3	9 885,0	12 376,9	4,2
Asien		499,7	636,9	570,5	673,0	859,2	0,3
Insgesamt ¹⁾		184 312,5	222 173,1	235 177,8	243 706,6	292 040,1	100

1) Einschl. Polargebiete, Schiffs- und Luftfahrzeugbedarf und Nicht ermittelte Lander

Kauferländer

Ausfuhr						Saldo der Handelsbilanz					Nr der Syste- matik	
1975	1976	1977	1978	1979		1975	1976	1977	1978	1979		
Mill. DM					%	Mill. DM						
	0,7	0,7	2,1	1,0	0,0	-	2,2	-	1,9	-	0,9	473
30,7	36,3	53,7	35,3	33,7	0,0	-	29,3	-	64,9	+	25,4	476
421,5	285,0	391,8	399,3	502,3	0,2	+	107,2	-	210,4	-	314,9	480
883,0	1 277,0	2 211,6	1 642,9	1 009,0	0,3	+	701,9	+	1 032,0	+	2 048,7	484
10,8	12,1	21,1	8,5	6,3	0,0	-	4,4	-	12,5	+	0,7	488
15,4	21,2	28,5	30,5	18,2	0,0	-	6,2	+	5,8	+	17,5	492
3,2	3,2	3,2	3,1	3,4	0,0	+	3,1	+	3,1	+	3,2	496
181,2	228,7	391,6	402,9	228,9	0,1	+	105,1	+	148,9	+	307,6	500
652,1	328,2	255,8	209,1	283,3	0,1	+	475,5	+	202,2	+	141,8	504
2 832,2	2 636,1	2 163,0	2 074,0	2 280,8	0,7	+	1 330,2	+	920,6	+	258,3	508
265,9	232,5	366,9	371,1	481,4	0,2	-	182,1	-	417,8	-	230,8	512
113,9	113,6	149,4	130,2	117,3	0,0	+	77,8	+	72,4	+	129,1	516
35,2	38,7	78,2	74,3	64,9	0,0	-	7,4	-	10,2	+	18,2	520
91,4	103,0	108,6	127,0	178,1	0,1	-	11,0	-	38,8	-	56,3	524
766,3	854,1	965,9	909,5	1 561,6	0,5	+	380,6	+	289,1	+	187,2	528
0,1	0,1	0,0	0,1	0,0	0,0	-	0,1	+	0,1	+	0,0	529
17 642,1	20 868,2	22 964,3	23 714,4	21 682,2	6,9	+	10 094,4	+	10 364,3	+	11 718,6	600
106,1	102,7	114,0	138,0	145,9	0,0	+	94,0	+	96,6	+	103,6	604
405,3	119,9	266,0	252,6	361,2	0,1	+	349,4	+	88,6	+	240,7	608
558,9	884,5	591,5	468,4	637,8	0,2	+	439,1	+	719,5	+	398,9	612
2 473,2	1 988,5	1 712,1	1 475,4	1 883,0	0,6	+	2 326,6	+	1 785,0	+	1 521,8	616
5 013,9	5 538,4	6 127,9	6 535,9	2 271,6	0,7	+	4 399,1	+	4 773,9	+	5 359,7	624
980,9	920,5	890,9	1 099,9	1 217,9	0,4	+	589,5	+	401,8	+	231,5	628
210,6	508,9	392,0	299,4	381,0	0,1	+	206,6	+	497,3	+	382,9	632
1 328,9	2 818,3	3 627,7	3 756,0	3 983,6	1,3	+	945,6	+	2 190,8	+	3 193,9	636
522,4	897,3	1 161,4	650,5	678,6	0,2	+	484,6	+	737,7	+	999,7	640
70,4	144,2	113,3	130,7	131,8	0,0	+	65,8	+	124,9	+	104,8	644
112,8	150,3	183,9	198,9	134,1	0,0	-	48,3	+	33,8	+	32,3	648
288,8	501,6	759,9	772,1	758,3	0,2	-	225,3	-	357,9	-	240,8	652
186,1	119,4	114,9	80,0	134,7	0,0	+	180,8	+	81,0	+	80,5	656
41,7	97,6	120,9	114,9	113,4	0,0	+	41,1	+	97,2	+	120,6	660
5,0	18,5	38,6	44,8	22,9	0,0	+	4,5	+	16,9	+	37,1	664
31,2	48,1	106,9	71,6	74,0	0,0	+	3,8	+	9,0	+	56,2	668
308,4	346,0	474,8	405,9	501,6	0,2	+	172,0	+	183,3	+	310,5	672
833,7	883,3	996,0	1 131,4	1 234,4	0,4	+	461,7	+	318,6	+	337,8	676
91,5	97,1	125,4	133,2	142,2	0,0	+	85,3	+	80,4	+	111,8	680
1,7	0,7	2,1	0,5	2,9	0,0	+	1,7	+	0,7	+	2,1	684
77,1	61,7	46,7	78,7	120,8	0,0	+	42,0	+	18,1	-	1,7	688
11,1	9,1	6,2	7,0	9,6	0,0	+	8,3	+	4,2	-	0,3	692
0,2	0,1	0,5	0,3	0,0	0,0	+	0,2	+	0,1	+	0,5	696
33,5	30,8	61,9	76,9	124,0	0,0	+	26,2	+	21,2	+	43,8	700
282,1	327,2	463,9	504,4	556,6	0,2	+	50,3	-	44,1	-	8,4	704
1,4	0,8	7,4	6,9	0,9	0,0	+	1,4	+	0,8	+	7,4	708
1,4	0,0	3,4	0,0	1,0	0,0	+	1,4	-	0,8	+	3,4	712
902,8	1 104,1	1 071,5	950,2	692,8	0,2	+	708,9	+	828,4	+	648,1	716
308,4	441,8	471,4	604,0	673,9	0,2	-	9,3	-	17,5	-	40,8	720
4,3	5,1	3,6	4,3	3,8	0,0	+	4,2	+	4,7	+	3,5	724
512,2	631,8	701,8	782,9	1 029,5	0,3	+	130,7	+	129,7	+	178,2	728
299,8	298,1	288,7	370,4	440,4	0,1	+	167,0	+	53,8	+	22,7	732
469,0	477,3	689,6	848,5	1 271,7	0,4	-	159,8	-	367,3	-	326,6	736
646,8	649,1	512,5	656,4	908,2	0,3	-	185,6	-	323,8	-	552,2	740
520,5	641,1	692,5	987,6	1 026,6	0,3	-	1 236,1	-	1 752,5	-	1 588,6	744
0,1	4,2	22,6	75,8	11,3	0,0	-	31,6	-	70,0	-	55,7	748
55,3	52,0	50,8	63,0	76,5	0,0	-	258,2	-	263,3	-	299,8	801
10,3	8,2	13,1	10,2	9,5	0,0	-	296,7	-	293,6	-	318,4	802
0,2	1,7	0,6	0,5	0,8	0,0	+	0,1	+	1,6	+	0,6	803
0,2	0,0	0,4	0,0	0,1	0,0	+	0,1	+	0,0	+	0,4	804
1,1	1,0	1,1	1,7	2,2	0,0	+	0,1	+	0,0	-	0,0	808
23,5	15,1	11,5	11,9	15,1	0,0	+	20,6	+	10,0	+	11,4	809
0,0	0,0	0,0	0,0	0,0	0,0	+	0,0	+	0,0	-	0,0	811
0,7	0,5	0,5	1,9	0,8	0,0	+	0,2	-	0,7	-	1,7	812
0,0	0,1	0,1	0,2	0,1	0,0	+	0,0	+	0,1	+	0,1	814
3,6	4,2	4,7	10,4	5,2	0,0	+	3,1	+	3,0	+	3,3	815
0,9	2,2	1,4	2,0	1,3	0,0	+	0,8	+	2,2	-	2,4	816
0,0	0,1	0,0	0,1	20,4	0,0	+	0,0	-	0,7	-	0,8	817
0,6	0,5	0,9	4,9	1,5	0,0	-	0,7	-	3,4	-	8,3	819
14,3	18,4	16,3	19,3	19,4	0,0	+	14,0	+	18,3	+	16,0	822
169 728,4	199 968,2	213 086,7	222 865,8	253 278,7	80,5	+	10 081,7	+	9 609,4	+	12 348,3	891
147 250,0	175 406,0	184 756,9	191 510,3	220 782,5	70,2	+	16 405,4	+	20 286,2	+	19 696,4	892
22 478,4	24 562,2	28 329,8	31 355,6	32 496,2	10,3	-	6 323,7	-	10 676,8	-	7 348,1	893
16 016,0	16 168,7	15 577,4	16 550,8	17 700,3	5,6	+	8 657,3	+	7 129,2	+	5 974,6	894
14 639,7	14 576,3	14 393,2	14 573,6	14 970,0	4,8	+	7 780,8	+	6 173,7	+	5 360,9	895
1 376,3	1 592,4	1 184,2	1 977,2	2 730,3	0,9	+	876,6	+	955,5	+	613,7	896
221 588,6	256 641,8	273 614,1	284 907,1	314 469,4	100	+	37 276,1	+	34 468,7	+	38 436,3	897
												898
												899
												900
												901
												902
												903
												904
												905
												906
												907
												908
												909
												910
												911
												912
												913
												914
												915
												916
												917
												918
												919
												920
												921
												922
												923
												924
												925
												926
												927
												928
												929
												930
												931
												932
												933
												934
												935
												936
												937
												938
												939
												940
												941
												942
												943
												944
												945
												946
												947
												948
												949
												950
												951
												952
												953
												954
												955
												956
												957
												958
												959
												960
												961

2 Mittelbare Ein- und
nach Ländergruppen und

Nr. der Syste- matik	Land	Einfuhr insgesamt			Darunter von anderen Landern gekauft			
		1977	1978	1979	1977	1978	1979	
		Mill. DM						%
Entwicklungsländer		48 055,2	43 686,1	54 325,3	24 723,8	20 859,5	27 184,6	53,9
OPEC-Länder ¹⁾		23 476,5	19 389,7	26 966,0	16 781,0	13 547,3	19 339,7	38,3
Übrige Entwicklungs-Länder		24 578,6	24 296,4	27 359,3	7 942,2	7 312,2	7 845,0	15,6
Afrika		15 368,7	13 093,9	17 783,7	9 264,2	7 898,1	11 497,5	22,8
202	Kanar. Inseln	81,9	81,9	77,4	67,6	68,0	67,5	0,1
204	Marokko	410,3	407,8	492,8	58,2	52,8	58,0	0,1
205	Ceuta und Melilla	0,4	0,0	0,6	—	0,0	—	—
208	Algerien	2 728,6	2 341,2	3 071,0	715,6	780,6	1 019,0	2,0
212	Tunesien	384,6	443,8	400,4	174,4	185,7	100,4	0,2
216	Libyen	5 026,9	3 416,5	5 540,5	4 117,2	2 634,5	4 788,2	9,5
220	Ägypten	193,3	273,3	344,4	90,7	173,6	181,3	0,4
224	Sudan	122,5	78,5	65,3	57,8	38,1	31,6	0,1
228	Mauretanien	55,1	26,1	36,7	4,8	0,3	0,4	0,0
232	Mali	25,9	26,2	29,9	3,2	3,8	0,6	0,0
236	Obervolta	10,1	8,7	12,4	8,8	8,2	11,7	0,0
240	Niger	1,7	18,3	82,3	0,8	18,2	67,4	0,1
244	Tschad	29,5	14,2	19,1	3,8	1,2	3,7	0,0
247	Rep. Kap Verde	0,1	0,0	0,1	0,0	0,0	0,0	0,0
248	Senegal	40,6	29,2	31,4	22,7	5,6	4,9	0,0
252	Gambia	0,3	0,4	0,0	0,9	0,0	0,0	0,0
257	Guinea-Bissau	0,5	0,2	0,2	0,5	—	0,1	0,0
260	Republik Guinea	98,6	69,9	83,3	66,6	30,5	50,7	0,1
264	Sierra Leone	26,7	25,7	21,0	23,6	22,5	19,2	0,0
268	Liberia	438,8	452,6	426,4	47,5	37,6	29,6	0,1
272	Elfenbeinküste	632,2	733,7	636,7	332,6	447,8	373,9	0,7
276	Ghana	259,0	233,2	190,2	134,5	132,8	87,8	0,2
280	Togo	66,6	59,9	61,7	43,2	31,5	25,4	0,1
284	Benin	10,1	6,2	12,0	4,6	4,7	7,5	0,0
288	Nigeria	2 553,1	2 450,1	4 353,7	2 111,0	2 150,3	3 569,6	7,1
302	Kamerun	287,4	305,6	239,8	141,3	196,4	130,7	0,3
306	Zentral- K. Reich	6,9	3,3	2,6	6,2	2,8	1,8	0,0
310	Äquatorialguinea	12,2	1,0	1,2	6,7	0,8	1,2	0,0
311	S. Tomé u. Príncipe	8,9	20,2	10,1	7,7	19,6	9,9	0,0
314	Gabun	140,0	256,5	290,1	106,3	221,0	257,0	0,5
318	VR Kongo	55,2	69,1	50,4	24,7	29,9	17,0	0,0
322	Zaire	274,7	254,9	194,9	164,4	172,9	133,5	0,3
324	Ruanda	29,7	31,0	63,3	25,4	21,0	38,3	0,1
328	Burundi	45,0	25,1	28,8	19,3	12,2	15,9	0,0
329	St. Helena	0,0	0,0	—	—	—	—	—
330	Angola	26,7	11,6	10,1	13,1	3,1	2,7	0,0
334	Äthiopien	56,7	36,8	48,6	23,6	12,4	30,1	0,1
338	Dschibuti	0,0	0,0	0,6	—	—	0,0	0,0
342	Somalia	0,2	0,4	1,6	0,1	0,3	0,8	0,0
346	Kenia	514,4	389,8	309,4	264,8	179,1	141,4	0,3
350	Uganda	52,7	40,0	45,2	33,2	25,7	20,6	0,0
352	Tansania	202,6	166,8	147,3	79,8	63,0	77,9	0,2
355	Seychellen	0,1	0,1	0,1	0,1	0,1	0,0	0,0
357	Brit. Geb. Ind. Oz.	—	0,1	—	—	0,0	—	—
366	Mosambik	32,9	21,6	16,6	16,0	7,6	9,2	0,0
370	Madagaskar	87,9	54,2	50,7	49,4	21,3	28,9	0,1
372	Réunion	1,0	0,2	0,8	0,7	0,0	0,6	0,0
373	Mauritius	22,8	16,9	24,4	1,3	4,2	8,1	0,0
375	Komoren	1,0	2,5	5,2	0,2	1,0	1,5	0,0
377	Mayotte	—	—	—	—	—	—	—
378	Sambia	284,5	147,1	182,8	181,8	64,8	54,3	0,1
382	Rhodesien	1,1	0,8	—	—	—	—	—
386	Malawi	16,4	21,6	32,8	7,2	7,2	14,6	0,0
391	Botsuana	0,8	1,5	2,2	0,3	0,9	0,6	0,0
393	Swasiland	6,9	15,3	30,3	0,9	2,2	2,0	0,0
395	Lesotho	2,6	2,7	4,3	0,0	0,2	—	—
Amerika		9 801,4	9 343,8	10 427,8	3 747,2	3 270,9	3 567,4	7,1
406	Gronland	23,2	24,2	43,1	8,0	12,9	29,3	0,1
408	St. Pierre, Miquel.	0,0	0,1	0,0	0,0	0,0	0,0	0,0
412	Mexiko	413,1	413,9	440,1	129,5	81,8	79,6	0,2
413	Bermuda	24,1	9,1	8,5	23,2	8,9	4,6	0,0
416	Guatemala	370,6	254,3	250,5	144,9	111,7	114,8	0,2
421	Belize	1,2	1,5	2,4	0,0	0,1	0,2	0,0
424	Republik Honduras	203,8	164,9	170,6	88,2	79,6	88,6	0,2
428	El Salvador	584,0	298,7	439,5	214,4	104,3	141,0	0,3
432	Nicaragua	267,8	161,1	135,7	99,3	46,2	47,0	0,1
436	Costa Rica	245,8	257,9	232,9	143,1	158,4	170,3	0,3
440	Panama o. Kanalz.	149,1	141,3	124,0	101,6	101,5	108,4	0,2
444	Panamakanal-Zone	0,1	0,1	0,2	0,0	0,0	0,0	0,0
448	Kuba	36,8	74,8	55,8	29,3	54,2	43,9	0,1
452	Republik Haiti	2,9	5,0	11,3	1,0	0,9	2,8	0,0
453	Bahamas	328,1	485,1	635,5	252,7	322,0	376,1	0,7
454	Turks, Caicosins.	0,0	—	0,0	—	—	0,0	0,0
456	Dominik. Republik	28,5	22,3	13,9	25,1	18,3	11,5	0,0
457	Am. Jungferninseln	1,0	0,6	0,2	0,9	0,4	—	—
458	Guadeloupe	3,7	2,0	1,6	2,0	2,0	1,4	0,0
462	Martinique	6,8	8,2	13,4	6,2	8,2	12,4	0,0
463	Kaimaninseln	0,7	0,2	1,9	—	0,0	—	—
464	Jamaika	13,0	17,5	12,3	8,4	14,0	7,4	0,0
469	Barbados	0,2	2,0	1,1	0,1	1,8	0,4	0,0
471	Westindien	1,4	3,0	1,8	0,7	2,3	1,0	0,0
472	Trinidad u. Tobago	46,8	82,9	98,6	34,2	67,4	77,8	0,2

^{*)} Herstellungs- bzw. Verbrauchsland

1) Siehe Fußnote 3 Innenseite des Umschlages

Ausfuhr (Spezialhandel)
einzelnen Entwicklungslandern *)

Ausfuhr insgesamt			Darunter an andere Lander verkauft				Nr. der Syste- matik
1977	1978	1979	1977	1978	1979	%	
Mill. DM							
46 776,8	47 460,8	45 083,3	3 515,7	3 459,6	3 286,6	31,8	
24 925,8	24 524,7	19 179,5	2 069,7	1 757,5	1 620,3	15,7	
21 851,0	22 936,1	25 903,8	1 445,9	1 702,1	1 666,3	13,1	
13 278,3	12 877,2	12 187,8	1 506,1	1 081,5	1 006,8	9,8	
141,3	139,5	170,6	9,5	7,7	7,3	0,1	202
486,2	416,7	418,1	35,8	20,0	25,6	0,2	204
16,4	14,5	18,1	0,2	0,0	0,2	0,0	205
2 501,6	2 551,8	2 278,8	329,8	126,1	131,9	1,3	208
528,1	568,6	650,1	72,1	50,0	41,2	0,4	212
1 507,8	1 630,8	2 159,6	222,2	63,2	103,3	1,0	216
1 363,7	1 351,1	1 509,2	56,4	66,5	69,9	0,7	220
299,5	288,6	195,4	18,7	26,9	23,6	0,2	224
48,2	38,6	23,7	4,2	8,1	3,2	0,0	228
29,0	26,6	52,8	4,1	3,3	2,2	0,0	232
21,7	23,1	16,4	1,7	3,7	1,6	0,0	236
24,8	36,5	41,4	1,9	3,5	2,4	0,0	240
9,6	9,0	9,8	2,0	4,0	2,6	0,0	244
4,5	7,2	6,5	0,8	0,0	0,5	0,0	247
81,5	65,5	77,3	5,2	4,3	8,6	0,1	248
13,4	13,8	16,1	3,2	3,5	4,7	0,0	252
6,6	8,3	5,5	0,6	1,5	1,0	0,0	257
13,8	18,1	13,3	7,1	4,8	3,3	0,0	260
22,0	31,7	42,2	3,9	4,5	6,1	0,1	264
749,2	242,6	199,9	19,1	13,6	8,5	0,1	268
227,2	250,1	193,9	23,8	33,9	32,2	0,3	272
382,0	300,2	190,3	9,7	10,6	9,2	0,1	276
46,5	130,6	44,4	10,2	6,8	8,0	0,1	280
54,7	41,1	37,6	2,5	1,8	3,2	0,0	284
2 990,1	2 873,1	2 081,3	485,6	423,6	340,9	3,3	288
118,8	127,3	190,1	17,9	13,1	21,7	0,2	302
15,4	8,4	7,0	1,7	1,4	1,1	0,0	306
0,9	2,0	1,0	0,1	1,5	0,8	0,0	310
1,9	1,7	1,3	0,2	0,1	0,5	0,0	311
77,4	40,8	43,3	10,7	4,9	5,9	0,1	314
38,1	24,1	39,2	2,8	1,9	5,8	0,1	318
204,4	181,4	246,6	19,9	20,9	25,9	0,3	322
14,8	33,3	25,1	1,3	5,0	3,4	0,0	324
14,5	26,4	24,0	2,7	2,7	2,8	0,0	328
0,1	0,0	0,0	—	—	0,0	0,0	329
169,4	159,7	145,7	36,4	47,5	25,2	0,2	330
80,7	91,1	112,9	3,3	3,6	3,7	0,0	334
4,6	7,2	5,4	1,0	1,2	0,3	0,0	338
31,0	40,0	35,0	0,7	9,3	3,3	0,0	342
279,5	408,4	258,8	17,1	22,1	17,7	0,2	346
99,4	62,8	19,4	2,1	2,4	1,9	0,0	350
175,2	239,4	214,4	14,6	21,3	14,7	0,1	352
1,5	1,7	4,8	0,4	0,3	0,3	0,0	355
0,0	0,0	0,0	—	—	—	—	357
104,9	63,1	30,0	23,6	9,3	4,0	0,0	366
53,9	72,1	89,1	2,3	3,1	6,5	0,1	370
23,3	23,5	28,7	1,1	1,1	2,0	0,0	372
35,4	33,3	30,0	1,8	1,6	1,0	0,0	373
2,6	0,9	2,9	0,1	0,0	1,8	0,0	375
0,0	0,0	0,0	—	—	—	—	377
137,9	123,7	106,7	9,4	9,7	8,3	0,1	378
2,7	2,1	2,4	0,3	0,1	0,2	0,0	382
13,4	18,3	58,6	1,4	2,5	2,4	0,0	386
3,8	2,1	5,1	0,9	0,2	1,0	0,0	391
1,0	2,3	2,1	0,1	1,1	0,2	0,0	393
2,5	2,3	5,6	1,7	1,6	3,3	0,0	395
9 503,0	9 251,4	9 652,5	423,8	465,8	456,2	4,4	
1,2	1,0	1,9	0,2	0,2	1,3	0,0	406
0,4	0,9	1,0	0,1	0,3	0,1	0,0	408
763,7	1 366,6	1 494,0	38,0	34,5	59,9	0,6	412
57,3	59,4	17,0	21,0	40,4	0,9	0,0	413
179,0	204,5	167,9	6,2	7,7	3,7	0,0	416
1,8	1,0	1,4	0,7	0,4	0,4	0,0	421
40,8	40,2	32,7	4,5	3,7	5,7	0,1	424
117,3	115,1	80,4	2,3	2,1	2,2	0,0	428
103,8	54,4	19,8	5,9	1,8	0,6	0,0	432
114,9	104,3	97,6	3,6	6,0	7,3	0,1	436
174,0	170,2	203,8	9,7	12,1	11,1	0,1	440
16,0	13,4	12,1	9,6	6,5	5,7	0,1	444
174,3	147,3	192,2	41,1	11,1	7,7	0,1	448
15,2	24,4	17,2	1,7	4,5	2,5	0,0	452
92,8	18,0	16,9	1,9	3,6	1,8	0,0	453
0,2	0,1	0,2	0,0	0,0	0,0	0,0	454
64,8	59,3	48,6	2,7	2,2	2,9	0,0	456
13,8	14,8	12,4	1,6	1,5	1,1	0,0	457
25,2	23,1	25,7	0,4	1,8	0,8	0,0	458
25,3	21,5	23,7	0,8	1,0	0,9	0,0	462
20,0	4,5	2,8	0,0	0,0	0,0	0,0	463
32,3	28,3	35,7	2,6	2,2	6,4	0,1	464
10,9	11,7	12,8	0,3	0,1	0,5	0,0	469
5,1	4,5	4,0	0,8	0,9	0,6	0,0	471
37,5	47,1	56,7	2,6	7,2	6,0	0,1	472

2 Mittelbare Ein- und
nach Landergruppen und

Nr der Syste- matik	Land	Einfuhr insgesamt			Darunter von anderen Landern gekauft			
		1977	1978	1979	1977	1978	1979	
		Mill DM						%
473	Grenada	6,4	7,3	6,7	3,8	4,3	4,8	0,0
476	Niederl. Antillen	107,6	65,4	86,8	80,9	39,1	71,4	0,1
480	Kolumbien	1 179,6	1 204,3	1 246,3	475,3	397,0	408,9	0,8
484	Venezuela	275,1	313,1	448,4	118,5	168,0	236,4	0,5
488	Republik Guyana	22,2	28,8	19,7	1,9	3,7	1,3	0,0
492	Surinam	57,0	49,9	94,9	46,0	38,4	75,2	0,1
496	Franz.-Guayana	0,5	0,7	0,2	0,4	0,5	0,1	0,0
500	Ecuador	180,9	184,4	146,9	97,0	84,3	86,5	0,2
504	Peru	179,1	166,5	255,7	64,1	51,7	69,4	0,1
508	Brasilien	2 674,2	2 299,8	2 531,4	771,4	513,0	567,3	1,1
512	Chile	693,3	781,2	1 022,4	96,0	156,7	135,9	0,3
516	Bolivien	66,6	44,9	69,0	46,5	22,4	26,8	0,1
520	Paraguay	128,8	105,8	117,3	69,3	39,1	41,2	0,1
524	Uruguay	173,7	170,8	244,6	28,0	22,9	32,4	0,1
528	Argentinien	1 304,5	1 490,0	1 442,4	535,4	533,2	491,2	1,0
529	Falklandinseln	—	—	0,1	—	—	0,1	0,0
Asien		22 394,4	20 832,0	25 570,5	11 572,3	9 608,0	11 928,9	23,7
600	Zypern	16,2	29,7	35,6	5,8	7,7	8,2	0,0
604	Libanon	21,4	18,9	14,1	1,3	3,4	3,1	0,0
608	Syrien	289,9	295,1	257,3	97,4	77,7	50,7	0,1
612	Irak	294,6	411,5	604,0	104,4	145,6	288,7	0,6
616	Iran	4 335,2	4 214,8	4 225,3	3 620,3	3 381,9	3 116,8	6,2
624	Israel	699,1	816,2	963,7	46,3	60,3	73,9	0,1
628	Jordanien	7,9	8,7	11,0	0,1	0,1	0,0	0,0
632	Saudi-Arabien	4 463,3	3 033,4	4 300,0	4 032,3	2 681,5	3 712,3	7,4
636	Kuwait	369,5	529,6	997,0	223,8	324,0	744,6	1,5
640	Bahrain	7,8	13,8	12,8	0,4	5,3	0,2	0,0
644	Katar	238,7	139,8	151,9	87,1	88,4	133,0	0,3
647	Verein. Arab. Emirate	2 111,5	1 395,7	2 103,9	1 111,0	595,9	1 043,3	2,1
649	Oman	85,1	91,9	94,7	50,8	84,4	89,4	0,2
652	Nordjemen	0,5	0,3	1,3	0,2	0,0	—	—
656	Sudjemen	7,1	1,9	1,8	5,7	1,1	1,1	0,0
660	Afghanistan	107,3	99,6	103,9	57,0	44,0	58,2	0,1
662	Pakistan	205,3	227,0	253,3	41,0	51,6	46,9	0,1
664	Indien	786,3	764,6	1 002,0	128,9	100,8	145,5	0,3
666	Bangladesh	33,5	38,0	44,2	20,0	22,6	30,7	0,1
667	Malediven	—	0,0	0,2	—	—	0,2	0,0
669	Sri Lanka	65,3	74,5	112,6	16,9	16,1	24,6	0,0
672	Nepal	8,1	9,0	15,1	1,6	2,1	3,4	0,0
675	Bhutan	0,0	—	—	—	—	—	—
676	Birma	30,1	15,7	23,2	12,0	6,5	10,5	0,0
680	Thailand	642,6	765,4	888,1	170,4	210,9	211,5	0,4
684	Laos	0,0	0,0	0,1	—	0,0	—	—
696	Kamputschea	—	0,1	0,0	—	—	—	—
700	Indonesien	759,1	703,0	733,2	336,6	291,4	344,3	0,7
701	Malaysia	878,4	907,1	1 213,9	368,1	321,5	441,5	0,9
703	Brunei	0,1	0,2	0,2	0,0	0,0	0,0	0,0
706	Singapur	533,3	559,4	788,9	59,2	75,5	133,4	0,3
708	Philippinen	729,1	655,2	724,8	464,9	369,6	363,5	0,7
728	Sudkorea	1 207,1	1 356,5	1 473,6	191,1	259,5	345,0	0,7
736	Taiwan	1 235,5	1 320,0	1 608,3	172,9	220,4	306,7	0,6
740	Hongkong	2 092,9	2 212,3	2 676,6	90,3	113,0	148,3	0,3
743	Macau	132,5	123,3	133,9	54,7	45,3	49,3	0,1
Ozeanien		490,7	416,3	543,3	140,1	82,5	190,9	0,4
801	Papua-Neuguinea	409,4	375,6	429,2	77,9	57,0	96,0	0,2
802	Austral.-Ozeanien	0,0	0,0	0,1	—	0,0	0,0	0,0
803	Nauru	0,0	0,0	0,0	—	—	—	—
808	Am.-Ozeanien	1,7	0,1	0,5	0,6	0,1	0,5	0,0
809	Neukaledonien	47,6	12,4	76,8	47,5	10,8	68,1	0,1
811	Wallis und Futuna	—	0,0	—	—	—	—	—
812	Br.-Ozeanien	5,8	7,8	16,5	3,6	5,1	11,0	0,0
814	Neuseel.-Ozeanien	0,1	0,1	0,2	0,0	0,0	0,1	0,0
815	Fidschi	3,6	4,9	4,9	2,3	1,4	3,4	0,0
816	Neue Hebriden	6,0	5,7	6,4	2,2	5,4	6,4	0,0
817	Tonga	6,0	2,0	1,0	5,2	2,0	0,9	0,0
819	Westsamoa	10,0	6,8	7,6	0,8	0,2	4,4	0,0
822	Franz.-Polynesien	0,3	0,7	0,1	—	0,5	0,0	0,0
Industrialisierte westliche Lander		175 513,1	187 252,7	221 440,3	14 080,5	15 314,5	20 393,6	40,4
Europa		145 503,3	156 804,9	184 956,9	8 202,3	9 421,0	13 090,0	26,0
Ubrige Lander		30 009,8	30 447,8	36 483,4	5 878,2	5 893,6	7 303,6	14,5
Staatshandelslander		11 370,3	12 565,1	16 020,8	1 820,3	2 079,7	2 855,5	5,7
Europa		10 642,5	11 714,9	14 900,9	1 662,1	1 901,3	2 591,5	5,1
Asien		727,8	850,3	1 119,9	158,2	178,4	264,0	0,5
Insgesamt ¹⁾		235 177,8	243 706,6	292 040,1	40 624,7	38 253,8	50 433,8	100

1) Einschl. Polargebiete, Schiffs- und Luftfahrzeugbedarf und Nicht-ermittelte Lander

Ausfuhr (Spezialhandel)
einzelnen Entwicklungslandern

Ausfuhr insgesamt			Darunter an andere Lander verkauft			Nr der Syste- matik	
1977	1978	1979	1977	1978	1979		
Mill. DM					%		
0,8	2,1	1,0	0,1	0,0	0,1	0,0	473
47,4	40,8	37,2	8,5	6,1	7,5	0,1	476
413,8	424,1	525,6	22,6	25,6	25,2	0,2	480
2 278,0	1 739,0	1 071,3	68,4	100,0	63,9	0,6	484
22,6	9,7	9,0	1,4	1,3	2,7	0,0	488
35,0	35,3	22,6	6,6	4,8	4,4	0,0	492
4,0	3,8	4,0	0,8	0,7	0,6	0,0	496
399,9	412,4	246,2	8,7	10,1	18,0	0,2	500
264,1	217,7	296,0	8,8	9,0	13,5	0,1	504
2 240,4	2 160,4	2 379,2	85,1	91,3	105,8	1,0	508
376,7	383,2	490,5	13,8	14,9	12,0	0,1	512
152,2	134,0	119,3	3,1	4,1	2,7	0,0	516
74,6	76,5	67,6	1,9	2,6	2,9	0,0	520
112,1	128,6	181,3	3,9	2,9	3,5	0,0	524
993,9	947,9	1 623,4	31,5	40,3	63,3	0,6	528
0,0	0,1	0,0	0,0	0,0	—	—	529
23 938,8	25 258,9	23 155,7	1 578,9	1 901,8	1 812,2	17,6	
118,2	140,2	148,1	6,7	4,9	5,1	0,0	600
265,9	249,4	349,9	15,8	13,6	14,7	0,1	604
635,7	527,5	687,6	56,9	59,7	52,2	0,5	608
1 811,3	1 606,5	2 085,0	100,3	132,3	206,5	2,0	612
6 350,7	6 767,2	2 349,2	242,8	239,8	83,3	0,8	616
919,0	1 137,9	1 282,4	30,5	46,5	68,2	0,7	624
397,5	323,0	387,0	7,3	24,5	12,7	0,1	628
3 957,1	4 159,1	4 409,8	339,5	419,7	434,4	4,2	632
858,3	692,8	691,6	67,7	51,9	30,4	0,3	636
116,8	143,1	136,3	10,1	15,3	7,6	0,1	640
210,2	174,7	152,8	30,4	15,9	19,4	0,2	644
851,2	857,8	864,1	93,5	90,8	112,7	1,1	647
122,9	97,7	151,4	8,1	18,4	17,2	0,2	649
123,1	120,6	124,7	4,7	6,2	11,3	0,1	652
40,1	40,7	24,4	1,6	2,7	1,5	0,0	656
109,4	73,8	75,5	2,7	2,3	1,6	0,0	660
507,4	418,8	510,8	33,9	21,6	27,0	0,3	662
1 140,7	1 271,2	1 284,8	150,8	148,5	71,0	0,7	664
131,5	142,3	160,1	6,2	9,2	18,3	0,2	666
2,5	0,6	3,0	0,4	0,0	0,1	0,0	667
51,8	98,5	128,7	5,2	19,9	9,5	0,1	669
8,5	7,7	10,0	2,2	0,8	0,4	0,0	672
0,5	0,3	0,1	—	0,0	0,1	0,0	675
73,2	81,2	132,4	11,3	4,4	8,6	0,1	676
484,2	526,1	590,5	20,9	22,4	34,9	0,3	680
7,7	7,3	2,9	0,3	0,5	2,0	0,0	684
3,4	0,0	1,2	—	0,0	0,2	0,0	696
1 132,2	1 018,7	746,4	70,1	79,2	69,5	0,7	700
487,4	628,8	709,9	18,1	26,7	39,9	0,4	701
17,9	19,6	14,0	14,6	15,3	10,2	0,1	703
723,6	805,4	1 063,5	55,9	67,3	73,4	0,7	706
296,7	387,4	464,7	17,0	19,4	26,3	0,3	708
739,2	1 008,1	1 465,7	65,6	207,0	220,9	2,1	728
534,5	684,8	923,8	22,3	48,0	41,9	0,4	736
685,7	974,1	1 012,0	65,1	67,2	79,0	0,8	740
22,7	66,0	11,5	0,1	—	- 0,2	0,0	743
56,6	73,3	87,3	6,9	10,6	11,4	0,1	
14,1	13,5	14,0	1,8	3,4	4,4	0,0	801
0,6	0,5	0,9	0,0	0,1	0,1	0,0	802
0,4	0,0	0,1	—	0,0	0,0	0,0	803
1,2	1,7	2,3	0,1	0,0	0,0	0,0	808
13,7	13,8	16,0	2,2	2,0	1,0	0,0	809
0,0	0,0	0,0	—	—	—	—	811
0,6	2,2	1,1	0,1	0,3	0,4	0,0	812
0,1	0,2	0,8	0,0	0,0	0,6	0,0	814
5,7	11,4	6,0	1,0	1,0	1,3	0,0	815
1,5	2,2	1,4	0,1	0,2	0,1	0,0	816
0,1	0,1	20,7	0,0	0,0	0,4	0,0	817
1,0	5,1	1,7	0,1	0,2	0,2	0,0	819
17,6	22,5	22,3	1,5	3,3	3,0	0,0	822
209 307,9	219 050,8	249 579,7	4 505,3	4 826,2	5 778,5	56,0	
180 922,7	187 599,0	216 924,8	3 774,8	3 968,5	4 886,8	47,3	
28 385,2	31 451,8	32 654,8	730,5	857,7	891,7	8,6	
16 703,8	17 634,7	18 841,1	1 290,8	1 185,6	1 258,6	12,2	
15 420,7	15 478,0	15 942,2	1 191,1	1 000,1	1 079,7	10,5	
1 283,1	2 156,7	2 898,9	99,7	185,6	179,0	1,7	
273 614,1	284 907,1	314 469,4	9 312,1	9 472,0	10 324,1	100	

3 Ein- und Ausfuhr (Spezialhandel) im Verkehr mit den Entwicklungsländern *)
nach Warengruppen und -zweigen des Warenverzeichnisses für die Industriestatistik

Nr der Systematik	Warenbenennung ¹⁾	Einfuhr				Ausfuhr			
		1978		1979		1978		1979	
		Mill DM	% ²⁾	Mill DM	% ²⁾	Mill DM	% ²⁾	Mill DM	% ²⁾
Erzeugnisse der Land-, Forst-, Jagdwirtschaft und Fischerei . . .		8 654,6	35,3	8 458,3	33,5	123,4	4,1	126,2	3,8
Erzeugnisse des Nahrungs- und Genußmittelgewerbes		2 753,7	15,3	3 125,7	16,5	1 502,8	12,8	1 636,8	12,1
Elektrizität, Gas, Fernwärme, Wasser		—	—	—	—	—	—	—	—
Bergbauliche Erzeugnisse		19 152,0	64,0	26 262,7	62,7	304,5	4,7	254,4	3,7
21 1 Kohle, Briketts, Koks, Rohteer und -benzol		6,2	0,8	4,3	0,5	189,2	4,0	109,3	2,3
21 2 Erdöl, Erdgas und bituminöse Gesteine		17 508,8	68,9	24 378,9	67,5	0,0	0,0	0,0	0,0
21 3 Eisenerze		964,4	49,2	1 006,4	44,3	0,1	7,8	—	—
21 4 NE - Metallerze und Schwefelkies		581,2	39,9	781,0	36,1	1,2	1,2	7,6	2,2
21 5 Kalisalze und Rohphosphate		78,1	35,3	80,8	35,0	71,8	20,0	89,0	22,4
21 6 Stein-, Hutten- und Salinsalz, Sole		0,0	0,1	0,0	0,0	17,8	24,1	19,3	19,1
21 7 Flußspat, Schwerspat, Graphit, sonstige bergbauliche u a Erzeugnisse		13,3	17,7	—	14,2	24,0	23,5	28,2	27,0
21 8 Torf		—	—	—	—	0,5	0,9	0,9	1,6
Erzeugnisse des Grundstoff- und Produktionsgütergewerbes		3 840,5	6,0	5 012,5	6,0	10 438,1	14,4	10 898,3	12,7
24 Spalt- und Brutstoffe		18,7	1,3	101,7	5,4	37,1	4,3	38,7	6,4
25 Steine und Erden, Asbestwaren, Schleifmittel		71,8	2,6	78,1	2,4	490,7	15,9	494,5	15,0
27 Eisen und Stahl		194,1	2,0	206,1	1,8	2 259,5	14,4	2 111,3	11,8
29 1 Eisen-, Stahl- und Temperguß		4,8	1,6	6,2	1,8	200,8	26,6	175,8	20,5
30 1 Erzeugnisse der Ziehereien und Kaltwalzwerke		2,1	0,2	7,0	0,6	236,2	10,8	226,9	9,3
28 NE - Metalle und -Metallhalbzeug		1 197,7	13,8	1 523,8	13,0	656,4	11,0	555,4	7,8
29 5 NE - Metallguß (einschl. Edelmetallguß)		0,2	0,5	0,1	0,3	9,0	12,7	9,6	12,2
22 Mineralerzeugnisse		1 343,5	11,4	1 787,0	10,0	94,4	3,8	99,7	2,8
40 Chemische Erzeugnisse		396,3	2,1	464,0	1,9	5 997,8	16,9	6 739,0	15,7
53 Schnittholz, Sperrholz und sonstiges bearbeitetes Holz		488,6	17,5	663,5	19,5	49,4	5,5	38,3	3,8
55 Holzschliff, Zellstoff, Papier und Pappe		57,9	1,2	85,4	1,4	114,7	5,2	127,5	4,8
59 Gummiwaren		64,8	2,9	89,6	3,5	292,2	10,3	281,7	9,2
Erzeugnisse des Investitionsgüter produzierenden Gewerbes		2 285,3	3,8	2 943,5	4,3	32 033,4	20,9	29 007,2	17,8
31 Stahlbauerzeugnisse und Schienenfahrzeuge		1,1	0,1	1,0	0,1	1 849,0	49,4	1 606,6	46,3
32 Maschinenbauerzeugnisse (einschl. Ackerschlepper)		132,4	1,1	161,0	1,2	12 108,7	24,3	11 062,5	21,5
33 Straßenfahrzeuge (ohne Ackerschlepper)		360,0	2,4	374,7	2,3	6 630,3	15,1	6 539,0	13,2
34 Wasserfahrzeuge		71,1	8,8	82,7	14,9	855,1	35,7	670,1	60,2
35 Luft- und Raumfahrzeuge		53,3	1,5	31,6	0,7	371,7	13,1	306,5	8,1
36 Elektrotechnische Erzeugnisse		1 141,4	7,3	1 552,0	8,9	7 408,8	24,7	6 211,8	20,0
37 Feinmechanische und optische Erzeugnisse, Uhren		201,5	5,4	345,1	8,2	893,5	15,2	869,0	13,6
30 2 Erzeugnisse der Stahlverformung		15,9	2,2	28,7	3,3	216,6	10,5	187,8	8,3
38 Eisen-, Blech- und Metallwaren		200,0	4,9	253,6	5,5	1 244,3	14,8	1 193,4	13,0
50 Büromaschinen, Datenverarbeitungsgeräte und -einrichtungen		108,4	2,7	112,9	2,2	298,3	7,5	279,4	6,3
70 Fertigteilbauten im Hochbau		0,2	0,2	0,2	0,2	157,1	71,8	81,1	55,8
Erzeugnisse des Verbrauchsgüter produzierenden Gewerbes		6 701,4	16,7	7 985,4	17,1	2 290,4	7,1	2 326,2	6,4
51 Feinkeramische Erzeugnisse		59,4	5,5	73,0	5,8	91,0	7,3	84,5	6,2
52 Glas und Glaswaren		23,6	1,8	38,6	2,6	151,8	9,2	144,1	7,9
54 Holzwaren		180,0	6,8	204,2	6,7	214,7	7,2	199,7	6,5
39 Musikinstrumente, Spielwaren, Sportgeräte, Schmuck, belichtete Filme, Fullhalter u. a.		589,3	15,8	630,3	12,5	207,8	7,7	254,7	8,6
56 Papier- und Pappwaren		46,9	5,1	56,5	5,2	113,0	8,0	98,5	6,1
57 Druckereierzeugnisse, Lichtpaus- und verwandte Waren		10,5	1,2	15,0	1,7	123,7	5,8	153,9	6,5
58 Kunststoffherzeugnisse		81,5	2,9	107,1	3,1	306,2	6,4	334,4	6,0
61 Leder		159,7	17,9	257,1	24,0	23,3	6,0	24,9	5,1
62 1 Lederwaren (einschl. Reiseartikel)		312,1	36,8	373,5	37,4	30,5	9,4	31,5	8,7
62 5 Schuhe		165,2	6,6	232,1	7,5	34,6	6,3	29,2	4,4
63 Textilien		2 458,9	17,5	2 900,7	18,5	818,2	7,9	803,1	7,0
64 Bekleidung		2 614,4	31,1	3 097,3	32,1	175,6	4,8	167,6	4,0
Sonstige Waren		298,5	5,5	537,2	8,2	768,1	14,7	834,2	15,0
Insgesamt		43 686,1	17,9	54 325,3	18,6	47 460,8	16,7	45 083,3	14,3

*) Herstellungs bzw. Verbrauchslander

1) Nach dem Stand von 1975 — Siehe hierzu den Aufsatz „Neuberechnung des Außenhandelsvolumens und der Außenhandelsindizes auf Basis 1976“ in „Wirtschaft und Statistik“, Heft 1/1979 — 2) Anteil an der Gesamteinfuhr bzw. -ausfuhr der jeweiligen Warengruppe

4 Einfuhr (Spezialhandel) nach Ländergruppen und einzelnen Entwicklungsländern, unterteilt nach Warengruppen

Mill. DM

Herstellungsland	Jahr	Insgesamt ¹⁾	Ernährungs- wirtschaft	Gewerbliche Wirtschaft			
				zusammen	Rohstoffe	Halbwaren	Fertigwaren
Entwicklungslander	1975	36 834,7	6 507,8	30 204,0	22 236,2	2 124,3	5 843,5
	1976	45 443,8	8 000,7	37 258,0	26 519,1	2 972,9	7 766,1
	1977	48 055,2	10 900,5	36 969,3	25 208,3	3 221,1	8 539,9
	1978	43 686,1	9 871,8	33 571,1	20 787,6	3 453,4	9 330,1
	1979	54 325,3	10 004,2	43 912,9	27 927,8	4 557,8	11 427,4
OPEC - Lander ²⁾	1975	20 221,8	738,4	19 698,7	18 837,3	384,5	476,9
	1976	24 407,4	614,2	23 717,7	22 616,5	559,4	541,8
	1977	23 476,5	770,7	22 626,3	21 379,6	616,9	629,8
	1978	19 389,7	707,5	18 575,6	17 122,0	781,9	671,7
	1979	26 966,0	731,5	26 018,6	24 185,2	1 022,8	810,5
Ubrige Entw.-Ldr.	1975	16 612,9	5 769,4	10 505,3	3 399,0	1 739,8	5 366,6
	1976	21 036,4	7 386,5	13 540,3	3 902,6	2 413,4	7 224,3
	1977	24 578,6	10 129,8	14 343,0	3 828,7	2 604,2	7 910,1
	1978	24 296,4	9 164,3	14 995,5	3 665,6	2 671,5	8 658,4
	1979	27 359,3	9 272,7	17 894,3	3 742,6	3 534,9	10 616,8
Afrika	1975	12 179,6	1 536,3	10 607,1	9 734,0	554,1	319,0
	1976	14 713,4	1 836,4	12 841,2	11 750,3	659,1	431,8
	1977	15 368,7	2 646,5	12 668,5	11 337,9	808,4	522,2
	1978	13 093,9	2 417,4	10 609,0	9 231,3	768,7	609,0
	1979	17 783,7	2 143,3	15 566,1	13 792,5	982,7	790,9
Kanar Inseln	1975	68,1	65,9	1,8	0,2	0,0	1,6
	1976	63,8	61,9	1,7	0,0	—	1,6
	1977	81,9	79,7	1,8	0,1	—	1,7
	1978	81,9	79,9	1,5	0,2	0,1	1,3
	1979	77,4	75,5	1,8	0,1	0,0	1,7
Marokko	1975	324,0	135,6	186,9	96,0	2,3	88,6
	1976	422,0	184,0	236,5	106,9	12,6	117,0
	1977	410,3	177,5	230,3	75,7	24,3	130,3
	1978	407,8	176,9	229,5	58,4	23,5	147,6
	1979	492,8	207,1	282,3	81,7	30,1	170,5
Ceuta und Melilla	1975	5,8	0,0	5,8	5,8	—	0,0
	1976	2,4	0,1	2,3	2,3	—	0,0
	1977	0,4	0,4	—	—	—	—
	1978	0,0	0,0	0,0	—	—	0,0
	1979	0,6	0,0	0,6	0,6	—	0,0
Algerien	1975	2 527,2	10,6	2 506,7	2 464,8	29,5	12,4
	1976	2 881,5	16,2	2 859,7	2 797,6	53,4	8,6
	1977	2 728,6	6,0	2 708,7	2 662,6	28,1	17,9
	1978	2 341,2	6,3	2 320,4	2 291,3	25,8	3,3
	1979	3 071,0	5,6	3 056,4	3 020,2	28,5	7,7
Tunesien	1975	282,4	4,3	276,8	209,8	3,7	63,3
	1976	195,5	4,8	188,9	44,9	31,4	112,6
	1977	384,6	9,6	369,0	170,1	25,8	173,1
	1978	443,8	12,6	425,8	185,7	15,0	225,1
	1979	400,4	9,4	387,6	93,6	16,7	277,3
Libyen	1975	3 446,7	0,0	3 440,4	3 371,8	68,3	0,4
	1976	5 272,3	0,0	5 264,7	5 200,7	63,0	0,9
	1977	5 026,9	—	5 017,8	4 856,5	160,5	0,8
	1978	3 416,5	0,0	3 408,3	3 211,0	185,8	11,5
	1979	5 540,5	0,1	5 535,6	5 231,3	282,0	22,2
Agypten	1975	127,6	16,2	110,1	72,2	26,1	11,9
	1976	145,2	23,9	118,0	46,6	51,0	20,4
	1977	193,3	26,8	158,8	33,3	100,6	24,9
	1978	273,3	18,4	243,8	115,9	87,8	40,1
	1979	344,4	17,5	296,0	105,8	125,2	64,9
Sudan	1975	92,9	37,1	55,7	55,4	0,2	0,1
	1976	104,8	50,5	54,2	52,6	0,6	1,0
	1977	122,5	67,7	54,5	53,9	0,1	0,4
	1978	78,5	35,7	41,9	40,7	0,5	0,7
	1979	65,3	30,5	32,9	31,6	0,8	0,5
Mauretanien	1975	31,3	2,5	28,6	28,6	0,0	0,0
	1976	52,4	1,2	51,3	51,2	—	0,1
	1977	55,1	0,0	55,0	54,9	0,0	0,1
	1978	26,1	0,3	25,8	25,8	—	0,0
	1979	36,7	0,4	36,3	36,3	—	0,0
Mali	1975	4,7	0,7	4,0	3,9	0,0	0,0
	1976	26,7	0,9	25,8	25,7	0,1	0,0
	1977	25,9	9,4	16,4	16,4	—	0,0
	1978	26,2	5,6	20,6	20,5	—	0,1
	1979	29,9	2,1	27,8	27,6	0,0	0,1
Obervolta	1975	2,7	0,1	2,6	2,6	0,0	0,0
	1976	13,3	0,9	12,3	12,3	—	0,0
	1977	10,1	0,5	9,7	9,4	0,0	0,3
	1978	8,7	0,1	8,2	8,1	—	0,2
	1979	12,4	0,0	12,0	11,7	—	0,3
Niger	1975	29,9	29,3	0,2	0,2	—	0,0
	1976	0,1	0,0	0,0	0,0	—	0,0
	1977	1,7	0,4	1,3	0,5	—	0,8
	1978	18,3	0,1	18,1	0,1	—	18,0
	1979	82,3	0,1	82,2	—	—	82,2

1) Einschl. Rückwaren und Ersatzlieferungen — 2) Siehe Fußnote 3 Innenseite des Umschlages

4 Einfuhr (Spezialhandel) nach Ländergruppen und einzelnen Entwicklungsändern, unterteilt nach Warengruppen

Mill. DM

Herstellungsland	Jahr	Insgesamt ¹⁾	Ernährungs- wirtschaft	Gewerbliche Wirtschaft			
				zusammen	Rohstoffe	Halbwaren	Fertigwaren
Tschad	1975	19,0	—	19,0	19,0	—	0,0
	1976	35,6	0,0	35,6	35,6	—	0,0
	1977	29,5	0,0	29,4	29,4	—	0,0
	1978	14,2	—	14,2	14,2	—	0,0
	1979	19,1	0,0	19,0	19,0	—	0,0
Rep. Kap Verde	1975	—	—	—	—	—	—
	1976	—	—	—	—	—	—
	1977	0,1	0,0	—	—	—	—
	1978	0,0	0,0	—	—	—	—
	1979	0,1	0,0	0,0	—	—	0,0
Senegal	1975	38,3	23,3	14,2	12,6	0,8	0,8
	1976	42,0	30,2	11,4	9,9	0,2	1,3
	1977	40,6	13,1	27,0	24,5	0,9	1,6
	1978	29,2	9,3	19,7	18,7	0,4	0,5
	1979	31,4	10,5	20,5	18,8	0,5	1,2
Gambia	1975	4,4	4,4	0,0	—	0,0	—
	1976	4,8	4,8	0,0	—	—	0,0
	1977	0,3	0,2	0,0	—	—	0,0
	1978	0,4	0,0	0,0	—	—	0,0
	1979	0,0	0,0	0,0	—	—	0,0
Guinea-Bissau	1975	1,3	1,2	0,0	—	—	0,0
	1976	1,9	1,9	0,0	—	0,0	—
	1977	0,5	0,5	0,0	0,0	—	0,0
	1978	0,2	0,1	—	—	—	—
	1979	0,2	0,2	—	—	—	—
Republik Guinea	1975	42,6	2,3	40,3	35,7	4,5	0,1
	1976	75,3	3,6	71,6	71,3	0,3	0,0
	1977	98,6	8,3	90,3	86,6	3,6	0,0
	1978	69,9	6,2	63,7	63,6	0,0	0,1
	1979	83,3	2,5	80,8	76,5	4,3	0,0
Sierra Leone	1975	54,7	5,8	48,8	46,2	1,4	1,2
	1976	30,9	7,5	23,2	22,2	0,2	0,8
	1977	26,7	3,5	23,1	22,3	0,2	0,6
	1978	25,7	9,4	16,3	16,2	0,1	0,0
	1979	21,0	1,2	19,7	19,4	0,3	0,0
Liberia	1975	337,6	2,1	334,3	311,0	9,0	14,3
	1976	411,6	7,5	403,7	372,1	9,3	22,3
	1977	438,8	10,1	425,3	400,3	10,5	14,4
	1978	452,6	19,6	430,9	391,9	12,2	26,8
	1979	426,4	17,5	407,7	379,6	13,7	14,4
Elfenbeinküste	1975	478,2	341,6	135,6	103,9	17,2	14,5
	1976	482,3	304,3	177,6	131,9	22,4	23,3
	1977	632,2	450,3	181,4	124,3	24,6	32,5
	1978	733,7	573,8	158,9	111,0	24,1	23,7
	1979	636,7	479,3	156,6	113,1	23,3	20,2
Ghana	1975	176,5	108,8	67,5	57,5	8,5	1,5
	1976	210,7	102,3	106,4	84,0	20,6	1,8
	1977	259,0	151,9	105,5	67,7	35,0	2,8
	1978	233,2	146,5	84,8	66,0	16,1	2,7
	1979	190,2	112,6	77,4	49,3	23,8	4,3
Togo	1975	54,0	43,7	10,2	5,2	0,9	4,1
	1976	53,7	42,6	10,7	4,7	0,4	5,5
	1977	66,6	50,0	16,6	11,3	0,1	5,2
	1978	59,9	39,6	19,8	13,7	0,0	6,1
	1979	61,7	29,7	31,5	15,4	11,5	4,6
Benin	1975	14,8	14,2	0,5	0,5	0,0	0,0
	1976	14,3	13,1	1,1	—	0,5	0,6
	1977	10,1	9,8	0,1	—	0,0	0,1
	1978	6,2	5,7	0,5	—	—	0,5
	1979	12,0	10,1	1,9	—	—	1,9
Nigeria	1975	2 375,9	45,7	2 327,8	2 307,2	17,4	3,2
	1976	2 453,8	131,7	2 316,3	2 295,8	15,0	5,5
	1977	2 553,1	224,8	2 325,8	2 312,0	9,8	3,9
	1978	2 450,1	187,9	2 250,5	2 242,9	5,9	1,7
	1979	4 353,7	163,5	4 180,1	4 093,9	75,9	10,2
Kamerun	1975	201,7	169,5	31,8	25,0	5,7	1,1
	1976	190,9	144,1	45,7	41,5	3,3	0,9
	1977	287,4	235,6	51,4	44,0	6,1	1,3
	1978	305,6	252,4	51,3	44,1	6,4	0,8
	1979	239,8	188,4	49,9	42,5	5,9	1,5
Zentral- und Ostafrika	1975	2,4	0,0	2,2	1,5	0,5	0,1
	1976	5,7	0,2	5,0	3,8	1,1	0,1
	1977	6,9	0,0	6,9	6,2	0,6	0,0
	1978	3,3	0,2	2,9	2,5	0,4	0,0
	1979	2,6	0,5	2,1	1,5	0,6	0,0
Äquatorialguinea	1975	7,2	2,9	4,3	4,3	—	—
	1976	13,9	9,5	4,4	4,4	—	—
	1977	12,2	10,4	1,9	1,9	—	0,0
	1978	1,0	0,8	0,1	0,1	—	0,0
	1979	1,2	1,2	—	—	—	—

¹⁾ Einschli. Rückwaren und Ersatzlieferungen

4 Einfuhr (Spezialhandel) nach Ländergruppen und einzelnen Entwicklungslandern, unterteilt nach Warengruppen

Mill. DM

Herstellungsland	Jahr	Insgesamt ¹⁾	Ernährungs- wirtschaft	Gewerbliche Wirtschaft			
				zusammen	Rohstoffe	Halbwaren	Fertigwaren
S. Tomé u. Príncipe	1975	2,4	2,4	—	—	—	—
	1976	2,1	2,1	—	—	—	—
	1977	8,9	8,9	0,0	0,0	—	0,0
	1978	20,2	20,2	0,0	0,0	—	0,0
	1979	10,1	10,1	0,0	0,0	—	—
Gabun	1975	265,7	6,1	254,9	248,6	1,6	4,6
	1976	175,0	2,1	172,6	159,6	6,3	6,6
	1977	140,0	7,1	131,7	101,3	24,9	5,5
	1978	256,5	11,7	244,2	146,9	91,3	5,9
	1979	290,1	16,0	273,5	214,2	53,3	6,0
VR Kongo	1975	47,7	5,0	42,7	29,4	1,9	11,3
	1976	55,1	2,6	52,3	35,3	3,9	13,2
	1977	55,2	3,4	51,8	38,2	1,5	12,0
	1978	69,1	6,2	62,7	47,2	1,2	14,3
	1979	50,4	6,2	44,2	28,9	3,2	12,0
Zaire	1975	183,4	47,7	135,1	18,6	67,2	49,2
	1976	200,2	75,9	124,0	41,2	44,5	38,2
	1977	274,7	135,6	139,0	49,6	51,5	37,8
	1978	254,9	63,1	191,4	40,5	119,4	31,5
	1979	194,9	57,7	136,9	31,1	89,2	16,7
Ruanda	1975	9,3	5,2	4,1	4,1	—	0,0
	1976	19,4	17,4	1,9	1,9	—	0,0
	1977	29,7	27,2	2,5	2,4	—	0,0
	1978	31,0	28,2	2,7	2,7	—	0,0
	1979	63,3	60,9	2,4	2,3	—	0,0
Burundi	1975	28,4	27,4	1,0	1,0	—	0,0
	1976	33,3	31,5	1,8	1,7	0,0	0,0
	1977	45,0	44,7	0,2	0,2	—	0,0
	1978	25,1	24,7	0,4	0,4	0,0	0,0
	1979	28,8	26,5	1,9	1,9	—	0,0
St. Helena	1975	—	—	—	—	—	—
	1976	—	—	—	—	—	—
	1977	0,0	0,0	—	—	—	—
	1978	0,0	—	0,0	—	—	0,0
	1979	—	—	—	—	—	—
Angola	1975	102,6	32,8	69,1	55,2	13,6	0,3
	1976	43,7	26,0	16,7	14,5	2,2	—
	1977	26,7	9,4	16,9	16,6	0,1	0,1
	1978	11,6	9,9	1,6	0,9	0,2	0,6
	1979	10,1	7,2	2,8	1,3	0,6	1,0
Äthiopien	1975	37,8	22,8	14,9	14,0	0,1	0,8
	1976	44,2	36,5	7,7	6,6	0,1	1,0
	1977	56,7	48,5	8,1	5,4	0,0	2,7
	1978	36,8	33,1	3,5	1,7	0,5	1,2
	1979	48,6	45,0	3,6	2,2	0,0	1,4
Dschibuti	1975	0,3	—	0,3	0,0	—	0,3
	1976	0,0	—	0,0	0,0	—	0,0
	1977	0,0	—	0,0	—	—	0,0
	1978	0,0	—	0,0	—	—	0,0
	1979	0,6	0,0	0,0	0,0	—	0,0
Somalia	1975	2,7	2,0	0,7	0,6	0,1	0,0
	1976	2,8	0,0	2,7	0,2	2,4	0,0
	1977	0,2	0,1	0,1	0,1	—	0,0
	1978	0,4	0,2	0,2	0,1	—	0,0
	1979	1,6	0,8	0,3	0,2	—	0,0
Kenia	1975	171,7	145,8	25,6	18,6	3,3	3,7
	1976	259,0	235,9	22,2	15,6	0,7	5,9
	1977	514,4	493,2	20,2	16,0	1,4	2,8
	1978	389,8	369,8	17,6	12,4	0,8	4,4
	1979	309,4	285,6	22,2	15,9	0,9	5,3
Uganda	1975	50,7	27,3	23,0	19,5	2,9	0,5
	1976	58,9	39,5	19,3	16,9	1,3	1,0
	1977	52,7	31,1	21,6	18,9	2,4	0,3
	1978	40,0	22,7	17,1	17,1	—	0,0
	1979	45,2	31,5	13,7	10,0	3,6	0,0
Tansania	1975	83,6	57,4	25,7	12,8	1,4	11,4
	1976	154,8	140,0	14,5	6,6	0,6	7,3
	1977	202,6	188,4	13,9	2,5	0,5	10,8
	1978	166,8	152,0	14,4	4,2	0,7	9,4
	1979	147,3	115,8	31,2	4,8	0,6	25,8
Seychellen	1975	0,3	0,1	0,1	0,1	—	0,0
	1976	0,2	0,2	0,0	—	—	0,0
	1977	0,1	0,1	0,0	0,0	—	0,0
	1978	0,1	0,0	0,1	—	—	0,1
	1979	0,1	0,0	0,0	—	—	0,0
Brit. Geb. Ind. Oz.	1975	0,0	0,0	0,0	—	—	0,0
	1976	—	—	—	—	—	—
	1977	—	—	—	—	—	—
	1978	0,1	0,0	0,0	—	—	0,0
	1979	—	—	—	—	—	—

1) Einschl. Rückwaren und Ersatzlieferungen

4 Einfuhr (Spezialhandel) nach Landergruppen und einzelnen Entwicklungslandern, unterteilt nach Warengruppen

Mill. DM

Herstellungsland	Jahr	Insgesamt ¹⁾	Ernahrungs- wirtschaft	Gewerbliche Wirtschaft			
				zusammen	Rohstoffe	Halbwaren	Fertigwaren
Mosambik	1975	108,9	32,8	75,5	50,3	24,1	1,1
	1976	44,9	16,4	28,2	20,9	5,5	1,9
	1977	32,9	15,8	16,9	7,8	8,6	0,6
	1978	21,6	12,1	9,4	4,9	3,5	1,0
	1979	16,6	10,7	5,7	3,5	1,8	0,4
Madagaskar	1975	43,2	24,8	18,2	12,1	0,2	5,9
	1976	58,8	33,6	25,1	9,6	0,6	14,9
	1977	87,9	58,6	29,1	12,6	0,5	16,0
	1978	54,2	34,4	19,7	6,9	0,8	12,0
	1979	50,7	30,3	20,3	6,1	0,4	13,8
Reunion	1975	4,5	4,5	0,0	—	0,0	0,0
	1976	1,1	1,1	0,0	—	—	0,0
	1977	1,0	0,8	0,2	—	0,0	0,2
	1978	0,2	0,1	0,0	—	—	0,0
	1979	0,8	0,7	0,1	—	—	0,1
Mauritius	1975	14,8	6,9	7,8	0,4	0,1	7,3
	1976	20,1	3,8	16,2	—	2,1	14,1
	1977	22,8	1,4	21,2	—	4,0	17,2
	1978	16,9	1,8	14,9	—	1,9	12,9
	1979	24,4	5,2	19,2	0,0	5,0	14,2
Komoren	1975	1,3	0,8	0,5	—	0,5	0,0
	1976	10,2	2,4	7,8	—	7,8	0,0
	1977	1,0	1,0	—	—	—	—
	1978	2,5	2,5	—	—	—	—
	1979	5,2	5,2	0,0	—	—	0,0
Mayotte	1975	—	—	—	—	—	—
	1976	—	—	—	—	—	—
	1977	—	—	—	—	—	—
	1978	—	—	—	—	—	—
	1979	—	—	—	—	—	—
Sambia	1975	252,1	4,9	247,0	6,0	240,7	0,3
	1976	299,5	3,0	296,2	0,6	295,4	0,2
	1977	284,5	1,6	282,9	1,0	281,6	0,2
	1978	147,1	1,0	145,8	1,2	144,1	0,4
	1979	182,8	1,7	181,0	0,3	180,3	0,4
Rhodesien	1975	1,8	—	1,8	1,6	—	0,1
	1976	1,3	—	1,1	1,0	—	0,1
	1977	1,1	—	1,0	1,0	—	0,0
	1978	0,8	—	0,8	0,7	—	0,0
	1979	—	—	—	—	—	—
Malawi	1975	7,9	7,7	0,1	0,0	—	0,1
	1976	12,7	12,6	0,1	0,1	—	0,0
	1977	16,4	16,2	0,2	0,0	0,2	0,0
	1978	21,6	21,4	0,2	0,0	—	0,2
	1979	32,8	32,6	0,2	0,1	—	0,1
Botsuana	1975	0,1	0,0	0,0	0,0	—	0,0
	1976	0,5	0,4	0,1	0,1	—	0,0
	1977	0,8	0,5	0,2	0,1	—	0,1
	1978	1,5	0,8	0,6	0,6	—	0,1
	1979	2,2	2,1	0,1	0,1	0,0	0,1
Swasiland	1975	3,9	3,8	0,1	—	0,0	0,1
	1976	5,7	5,5	0,2	—	0,1	0,1
	1977	6,9	6,6	0,3	—	0,2	0,1
	1978	15,3	14,0	1,2	0,0	0,2	1,0
	1979	30,3	26,3	4,0	—	0,4	3,6
Lesotho	1975	2,4	—	2,4	—	—	2,4
	1976	2,6	—	2,6	—	—	2,6
	1977	2,6	—	2,6	0,0	—	2,6
	1978	2,7	0,0	2,7	0,0	—	2,7
	1979	4,3	0,1	4,2	0,0	0,0	4,2
Amerika	1975	6 699,1	3 298,6	3 374,7	1 673,6	959,9	741,2
	1976	8 251,6	4 209,0	4 003,3	1 724,6	1 381,0	897,7
	1977	9 801,4	5 845,7	3 923,5	1 463,5	1 411,9	1 048,1
	1978	9 343,8	5 076,1	4 223,3	1 388,0	1 655,7	1 179,6
	1979	10 427,8	5 310,2	5 075,8	1 638,7	2 122,9	1 314,2
Gronland	1975	15,0	0,1	14,9	14,8	—	0,1
	1976	19,9	0,3	19,6	19,5	—	0,1
	1977	23,2	0,0	23,2	22,9	—	0,3
	1978	24,2	0,1	24,1	23,9	0,0	0,1
	1979	43,1	0,6	42,5	42,4	—	0,1
St. Pierre, Miquel.	1975	0,1	0,1	0,0	—	—	0,0
	1976	0,0	—	0,0	—	—	0,0
	1977	0,0	0,0	0,0	—	—	0,0
	1978	0,1	—	0,1	0,0	—	0,1
	1979	0,0	0,0	0,0	0,0	—	0,0
Mexiko	1975	291,3	84,9	201,5	44,6	23,7	133,3
	1976	367,6	156,5	202,7	40,7	28,1	133,9
	1977	413,1	194,9	211,3	43,4	28,1	139,8
	1978	413,9	137,6	269,6	41,4	17,8	210,4
	1979	440,1	142,6	292,5	46,8	10,7	235,1
Bermuda	1975	11,7	6,0	5,6	—	0,1	5,5
	1976	16,0	7,1	8,9	—	1,3	7,6
	1977	24,1	18,8	5,3	—	1,0	4,2
	1978	9,1	7,9	1,2	—	1,0	0,1
	1979	8,5	5,2	3,3	0,1	3,0	0,2

1) Einschl. Rückwaren und Ersatzlieferungen

4 Einfuhr (Spezialhandel) nach Ländergruppen und einzelnen Entwicklungsländern, unterteilt nach Warengruppen

Mill. DM

Herstellungsland	Jahr	Insgesamt ¹⁾	Ernährungs- wirtschaft	Gewerbliche Wirtschaft			
				zusammen	Rohstoffe	Halbwaren	Fertigwaren
Guatemala	1975	152,3	107,5	44,4	42,5	0,1	1,8
	1976	283,2	224,7	58,1	55,7	0,0	2,4
	1977	370,6	312,9	56,9	55,0	0,1	1,8
	1978	254,3	214,1	39,5	37,8	0,2	1,6
	1979	250,5	203,1	47,1	41,0	0,4	5,7
Belize	1975	0,5	0,2	0,3	0,1	0,0	0,2
	1976	0,6	0,1	0,5	0,2	0,1	0,2
	1977	1,2	0,1	1,1	0,2	0,1	0,8
	1978	1,5	0,3	1,2	0,1	—	1,1
	1979	2,4	0,1	2,4	0,4	—	2,0
Republik Honduras	1975	110,3	93,3	16,6	7,6	9,0	0,0
	1976	149,5	134,7	14,7	4,8	8,7	1,1
	1977	203,8	190,8	12,9	3,8	6,6	2,5
	1978	164,9	150,2	14,7	3,6	7,6	3,4
	1979	170,6	155,5	15,0	4,4	6,2	4,4
El Salvador	1975	177,7	169,1	8,1	6,8	0,2	1,1
	1976	345,7	327,4	18,0	4,5	0,6	12,9
	1977	584,0	565,3	18,4	3,7	4,3	10,4
	1978	298,7	275,6	21,9	7,8	3,2	10,9
	1979	439,5	424,1	14,6	3,5	5,4	5,8
Nicaragua	1975	97,3	45,3	51,9	47,8	3,7	0,4
	1976	121,2	99,5	21,6	19,3	1,8	0,5
	1977	267,8	237,6	30,1	27,6	1,5	1,1
	1978	161,1	142,6	18,4	16,6	1,0	0,8
	1979	135,7	111,0	24,1	22,9	0,7	0,5
Costa Rica	1975	145,0	144,0	0,9	0,2	—	0,8
	1976	143,9	141,5	2,0	0,2	—	1,8
	1977	245,8	240,1	5,3	3,1	0,0	2,3
	1978	257,9	250,8	6,9	3,7	0,0	3,2
	1979	232,9	227,4	5,2	1,5	0,0	3,7
Panama o. Kanalz.	1975	108,8	88,3	20,4	0,2	7,2	12,9
	1976	134,2	127,4	6,4	0,3	2,5	3,7
	1977	149,1	114,1	34,8	0,4	2,8	31,6
	1978	141,3	114,3	26,4	0,2	0,8	25,4
	1979	124,0	120,0	3,7	0,6	0,5	2,7
Panamakanal - Zone	1975	0,1	—	0,1	—	0,0	0,0
	1976	0,0	—	0,0	—	—	0,0
	1977	0,1	—	0,1	—	—	0,1
	1978	0,1	—	0,0	—	—	0,0
	1979	0,2	—	0,0	—	0,0	0,0
Kuba	1975	20,9	14,6	6,0	3,2	2,7	0,1
	1976	46,1	22,4	23,5	10,8	11,8	0,9
	1977	36,8	14,5	21,9	7,9	13,8	0,2
	1978	74,8	12,1	62,5	18,2	43,8	0,5
	1979	55,8	19,7	35,8	19,8	15,5	0,5
Republik Haiti	1975	3,2	0,6	2,5	1,5	0,2	0,9
	1976	2,9	1,4	1,5	0,1	0,5	0,9
	1977	2,9	2,0	0,9	0,1	0,3	0,5
	1978	5,0	2,5	2,4	0,4	0,2	1,8
	1979	11,3	6,4	4,8	0,3	0,3	4,2
Bahamas	1975	53,3	4,3	49,0	0,0	42,0	7,0
	1976	119,1	6,1	113,0	0,0	112,2	0,8
	1977	328,1	4,7	323,3	0,1	322,0	1,2
	1978	485,1	7,9	477,1	0,0	468,9	8,2
	1979	635,5	6,1	629,4	0,0	622,6	6,8
Turks, Caicosins.	1975	—	—	—	—	—	—
	1976	—	—	—	—	—	—
	1977	0,0	—	—	—	—	—
	1978	—	—	—	—	—	—
	1979	0,0	0,0	—	—	—	—
Dominik. Republik	1975	45,6	33,9	11,7	0,0	11,2	0,5
	1976	29,5	5,9	23,2	0,0	23,0	0,3
	1977	28,5	16,6	11,7	0,0	11,6	0,1
	1978	22,3	8,0	14,3	0,2	14,0	0,1
	1979	13,9	6,2	7,4	0,1	7,1	0,2
Am. Jungfernseln	1975	0,1	—	0,0	—	—	0,0
	1976	0,1	0,0	0,0	—	—	0,0
	1977	1,0	—	0,9	—	0,9	0,0
	1978	0,6	0,4	0,1	0,0	—	0,1
	1979	0,2	—	0,1	—	—	0,1
Guadeloupe	1975	4,6	4,6	0,0	—	—	0,0
	1976	4,7	4,5	0,1	—	0,1	0,0
	1977	3,7	3,6	0,0	—	0,0	0,0
	1978	2,0	2,0	0,0	—	0,0	0,0
	1979	1,6	1,5	0,0	—	0,0	—
Martinique	1975	8,2	8,2	0,0	—	—	0,0
	1976	8,7	8,5	0,1	—	0,1	0,0
	1977	6,8	6,6	0,2	—	0,1	0,0
	1978	8,2	8,1	0,1	—	0,1	0,0
	1979	13,4	13,3	0,1	—	0,1	0,0

1) Einschl. Rückwaren und Ersatzlieferungen.

4 Einfuhr (Spezialhandel) nach Landergruppen und einzelnen Entwicklungslandern, unterteilt nach Warengruppen

Mill. DM

Herstellungsland	Jahr	Insgesamt ¹⁾	Ernahrungs- wirtschaft	Gewerbliche Wirtschaft			
				zusammen	Rohstoffe	Halbwaren	Fertigwaren
Kaimaninseln	1975	0,1	0,0	0,1	0,0	0,0	0,0
	1976	0,2	0,1	0,1	0,1	—	0,0
	1977	0,7	0,5	0,3	0,3	—	0,0
	1978	0,2	0,2	0,0	0,0	—	0,0
	1979	1,9	0,4	1,5	0,0	—	1,5
Jamaika	1975	8,0	7,4	0,5	0,1	0,3	0,1
	1976	18,6	11,6	6,6	0,1	6,5	0,0
	1977	13,0	12,7	0,2	0,1	0,1	0,0
	1978	17,5	8,3	9,1	0,0	8,9	0,2
	1979	12,3	11,7	0,4	0,0	0,2	0,2
Barbados	1975	2,0	0,0	1,9	—	0,2	1,8
	1976	1,0	0,4	0,6	—	0,2	0,4
	1977	0,2	0,0	0,1	—	0,1	0,1
	1978	2,0	1,7	0,3	—	0,0	0,3
	1979	1,1	0,4	0,7	0,0	0,1	0,6
Westindien	1975	5,5	5,2	0,1	0,0	0,1	0,0
	1976	1,1	1,0	0,0	0,0	0,0	0,0
	1977	1,4	0,9	0,5	0,2	0,3	0,1
	1978	3,0	1,1	1,8	0,0	1,6	0,2
	1979	1,8	1,1	0,7	—	0,4	0,3
Trinidad u. Tobago	1975	31,1	2,6	28,5	3,3	24,7	0,4
	1976	48,1	1,2	46,8	2,8	43,6	0,5
	1977	46,8	2,4	44,4	1,7	42,3	0,4
	1978	82,9	2,7	80,1	3,2	76,6	0,4
	1979	98,6	1,7	96,9	3,5	93,0	0,3
Grenada	1975
	1976	6,8	6,8	0,0	0,0	—	—
	1977	6,4	6,4	0,0	—	0,0	0,0
	1978	7,3	7,3	0,0	0,0	—	—
	1979	6,7	6,7	—	—	—	—
Niederl. Antillen	1975	121,1	11,6	109,4	0,0	96,8	12,6
	1976	185,3	14,4	170,6	0,0	168,7	1,9
	1977	107,6	6,5	101,0	0,1	99,2	1,7
	1978	65,4	8,4	56,7	0,0	53,0	3,7
	1979	86,8	10,0	76,7	—	74,0	2,7
Kolumbien	1975	575,1	449,4	124,5	63,6	27,0	33,9
	1976	842,3	725,4	113,2	54,2	21,9	37,1
	1977	1 179,6	1 077,0	100,2	49,2	18,4	32,6
	1978	1 204,3	1 084,3	118,3	46,3	39,5	32,5
	1979	1 246,3	1 123,0	121,3	14,6	70,4	36,3
Venezuela	1975	572,1	10,9	558,1	506,1	51,5	0,5
	1976	525,2	11,0	511,5	381,1	128,6	1,9
	1977	275,1	20,2	251,8	244,5	4,2	3,1
	1978	313,1	17,9	288,1	176,9	107,1	4,1
	1979	448,4	9,7	433,1	336,0	96,2	0,9
Republik Guyana	1975	20,8	1,4	19,4	19,3	0,1	0,0
	1976	26,2	0,6	25,6	25,5	0,1	0,0
	1977	22,2	0,2	22,0	22,0	—	0,0
	1978	28,8	4,2	24,6	24,6	0,0	0,0
	1979	19,7	0,2	19,5	19,5	—	—
Surinam	1975	76,4	14,3	62,1	8,3	53,8	0,1
	1976	48,6	10,3	38,3	7,3	30,8	0,2
	1977	57,0	6,1	50,8	5,1	45,6	0,2
	1978	49,9	11,0	39,0	6,8	30,8	1,3
	1979	94,9	22,9	71,7	5,7	64,3	1,7
Franz.-Guayana	1975	0,2	0,1	0,0	—	0,0	—
	1976	0,3	0,3	—	—	—	—
	1977	0,5	0,4	0,1	0,1	—	0,0
	1978	0,7	0,3	0,3	0,3	—	0,0
	1979	0,2	0,0	0,1	0,1	—	—
Ecuador	1975	151,0	137,2	13,3	8,5	3,9	0,9
	1976	168,0	150,9	16,3	11,6	3,5	1,1
	1977	180,9	168,6	11,5	5,0	4,5	2,0
	1978	184,4	175,7	8,0	3,5	2,1	2,5
	1979	146,9	136,2	9,8	2,1	2,4	5,3
Peru	1975	269,8	138,1	130,7	86,8	39,5	4,4
	1976	166,1	74,7	90,4	59,7	25,0	5,7
	1977	178,1	62,4	114,4	62,0	43,6	8,8
	1978	166,5	58,1	105,0	60,6	34,4	10,0
	1979	255,7	92,6	162,0	104,9	39,2	17,9

1) Einschl. Rückwaren und Ersatzlieferungen

4 Einfuhr (Spezialhandel) nach Ländergruppen und einzelnen Entwicklungslandern, unterteilt nach Warengruppen

Mill. DM

Herstellungsland	Jahr	Insgesamt ¹⁾	Ernährungs- wirtschaft	Gewerbliche Wirtschaft			
				zusammen	Rohstoffe	Halbwaren	Fertigwaren
Brasilien	1975	2 211,4	1 111,5	1 092,1	587,6	120,8	383,7
	1976	2 414,6	1 039,9	1 360,4	707,6	177,2	475,6
	1977	2 674,2	1 306,3	1 359,7	607,0	240,3	512,4
	1978	2 299,8	947,1	1 339,3	594,4	205,7	539,2
	1979	2 531,4	1 030,9	1 494,4	622,5	264,1	607,7
Chile	1975	530,5	62,4	467,4	72,0	381,5	13,9
	1976	760,3	106,8	651,7	120,3	508,1	23,3
	1977	693,3	153,8	538,2	110,7	410,4	17,0
	1978	781,2	210,4	569,3	100,4	444,9	24,0
	1979	1 022,4	192,0	828,5	149,8	654,4	24,3
Bolivien	1975	53,5	0,5	53,0	44,2	6,6	2,2
	1976	69,9	0,8	68,8	50,9	14,2	3,7
	1977	66,6	1,9	64,6	41,4	15,1	8,1
	1978	44,9	1,2	43,6	18,1	17,8	7,7
	1979	69,0	9,1	59,8	23,5	29,4	6,8
Paraguay	1975	76,6	36,9	39,7	35,0	2,0	2,7
	1976	107,0	74,5	32,3	22,2	4,8	5,3
	1977	128,8	70,8	57,8	44,7	8,0	5,1
	1978	105,8	34,9	70,8	61,1	5,1	4,5
	1979	117,3	43,5	73,6	67,5	2,2	4,0
Uruguay	1975	114,4	37,9	76,3	16,8	2,4	57,1
	1976	177,0	58,2	118,5	29,3	7,3	81,9
	1977	173,7	28,8	143,7	23,5	4,9	115,2
	1978	170,8	36,1	134,5	19,4	2,7	112,4
	1979	244,6	40,0	202,6	24,2	2,4	176,0
Argentinien	1975	633,2	466,2	163,2	52,2	48,4	62,6
	1976	892,1	652,0	237,7	95,9	49,8	92,0
	1977	1 304,5	997,3	303,9	77,9	81,6	144,4
	1978	1 490,0	1 130,9	353,9	118,2	66,7	169,0
	1979	1 442,4	1 135,3	294,6	81,1	57,7	155,8
Falklandinseln	1975	0,5	—	0,5	0,5	—	—
	1976	0,1	—	0,1	0,1	—	—
	1977	—	—	—	—	—	—
	1978	—	—	—	—	—	—
	1979	0,1	—	0,1	0,1	—	0,0
Asien	1975	17 541,0	1 580,9	15 899,3	10 551,8	564,9	4 782,5
	1976	22 055,3	1 874,3	20 071,1	12 756,4	878,5	6 436,3
	1977	22 394,4	2 166,0	20 129,0	12 207,4	953,1	6 968,5
	1978	20 832,0	2 185,0	18 516,2	9 960,1	1 015,2	7 540,9
	1979	25 570,5	2 303,0	22 975,8	12 278,6	1 375,4	9 321,8
Zypern	1975	19,5	6,5	12,1	5,5	0,4	6,3
	1976	13,0	8,1	4,4	1,0	0,2	3,3
	1977	16,2	8,2	7,4	0,6	0,1	6,8
	1978	29,7	11,6	17,6	0,9	0,2	16,4
	1979	35,6	14,4	20,5	0,5	0,6	19,4
Libanon	1975	50,1	10,3	37,2	0,4	0,1	36,7
	1976	27,0	2,6	14,9	0,0	0,9	14,0
	1977	21,4	3,6	16,8	0,2	1,0	15,6
	1978	18,9	3,5	13,4	0,3	2,1	11,0
	1979	14,1	3,4	10,1	0,2	1,7	8,2
Syrien	1975	159,5	1,0	157,8	153,8	0,2	3,8
	1976	253,1	7,3	242,7	237,1	2,0	3,7
	1977	289,9	9,5	276,4	271,4	0,6	4,3
	1978	295,1	9,2	283,3	267,1	7,4	8,9
	1979	257,3	14,4	238,4	226,0	0,5	11,8
Irak	1975	294,5	5,6	288,6	285,5	0,9	2,2
	1976	389,4	6,8	380,1	368,2	6,9	5,0
	1977	294,6	4,7	281,1	272,9	5,6	2,5
	1978	411,5	4,2	394,0	386,6	2,6	4,7
	1979	604,0	2,7	586,6	577,5	3,1	6,0
Iran	1975	3 634,9	70,1	3 555,8	3 107,4	28,3	420,1
	1976	4 982,5	74,4	4 891,1	4 409,7	15,5	466,0
	1977	4 335,2	83,8	4 225,8	3 746,9	0,9	478,1
	1978	4 214,8	77,4	4 114,4	3 522,9	16,1	575,4
	1979	4 225,3	101,4	4 000,7	3 279,9	42,9	677,9
Israel	1975	437,7	193,9	237,0	19,3	18,2	199,5
	1976	562,0	231,4	325,4	22,0	29,4	274,0
	1977	699,1	264,6	426,2	21,6	29,7	374,9
	1978	816,2	315,2	491,4	23,2	54,3	414,0
	1979	963,7	345,8	594,7	31,4	63,4	499,8
Jordanien	1975	4,0	0,1	3,7	0,0	—	3,7
	1976	9,3	0,2	8,2	0,0	—	8,2
	1977	7,9	0,1	7,4	—	—	7,4
	1978	8,7	0,1	7,2	0,0	—	7,2
	1979	11,0	0,0	9,0	0,0	3,4	5,5
Saudi-Arabien	1975	3 897,5	0,0	3 896,8	3 803,4	76,7	16,6
	1976	4 516,0	0,0	4 497,9	4 468,1	7,9	21,8
	1977	4 463,3	0,0	4 460,3	4 355,2	15,8	89,3
	1978	3 033,4	0,0	3 019,1	2 974,2	21,5	23,4
	1979	4 300,0	0,1	4 270,4	4 222,8	20,5	27,0

1) Einschl. Rückwaren und Ersatzlieferungen

4 Einfuhr (Spezialhandel) nach Ländergruppen und einzelnen Entwicklungsländern, unterteilt nach Warengruppen

Mill. DM

Herstellungsland	Jahr	Insgesamt ¹⁾	Ernährungs- wirtschaft	Gewerbliche Wirtschaft			
				zusammen	Rohstoffe	Halbwaren	Fertigwaren
Kuwait	1975	548,7	0,0	546,3	501,5	41,1	3,7
	1976	459,9	0,0	456,4	290,3	163,8	2,3
	1977	369,5	0,1	364,3	171,3	191,1	1,9
	1978	529,6	0,4	526,2	341,5	182,5	2,2
	1979	997,0	0,1	993,2	731,4	257,1	4,7
Bahrain	1975	4,2	—	4,1	—	2,0	2,1
	1976	29,8	—	25,3	0,0	21,4	3,9
	1977	7,8	—	6,9	0,0	4,4	2,6
	1978	13,8	—	11,1	0,0	8,5	2,6
	1979	12,8	—	8,1	—	5,8	2,3
Katar	1975	305,8	0,0	305,7	305,1	—	0,6
	1976	310,3	—	309,5	309,3	—	0,1
	1977	238,7	—	238,4	238,1	—	0,3
	1978	139,8	—	139,5	138,8	0,0	0,6
	1979	151,9	—	151,4	151,0	—	0,4
Verein. Arab. Emirate	1975	1 824,8	—	1 824,0	1 823,6	—	0,4
	1976	1 737,8	0,0	1 735,9	1 731,2	0,1	4,5
	1977	2 111,5	—	2 107,4	2 105,8	0,2	1,5
	1978	1 395,7	—	1 390,8	1 389,4	0,0	1,4
	1979	2 103,9	0,1	2 093,8	2 090,3	0,5	3,0
Oman	1975	4,7	—	4,4	—	—	4,4
	1976	141,3	—	141,2	136,0	—	5,2
	1977	85,1	—	84,6	80,3	—	4,3
	1978	91,9	—	90,7	84,4	—	6,3
	1979	94,7	—	93,6	89,4	—	4,2
Nordjemen	1975	0,9	0,5	0,3	0,3	—	0,0
	1976	1,6	0,1	1,3	1,3	—	0,0
	1977	0,5	0,1	0,2	0,2	—	0,1
	1978	0,3	—	0,3	0,2	0,0	0,1
	1979	1,3	—	0,1	0,0	—	0,1
Sudjemen	1975	0,4	0,1	0,3	0,2	0,0	0,0
	1976	5,8	0,0	5,8	5,8	—	0,0
	1977	7,1	—	7,1	7,0	—	0,1
	1978	1,9	—	1,9	1,8	0,0	0,0
	1979	1,8	0,0	1,7	1,6	0,0	0,0
Afghanistan	1975	66,0	2,0	63,9	40,5	0,0	23,4
	1976	106,2	4,7	100,7	73,0	0,0	27,8
	1977	107,3	11,5	95,8	58,9	0,1	36,8
	1978	99,6	10,7	88,7	48,2	0,0	40,5
	1979	103,9	10,8	93,0	42,0	—	51,0
Pakistan	1975	171,2	12,3	158,5	17,6	6,7	134,3
	1976	202,4	15,5	185,5	21,0	6,7	157,9
	1977	205,3	23,6	180,9	21,2	6,0	153,8
	1978	227,0	21,3	205,0	20,0	2,9	182,1
	1979	253,3	11,3	232,2	22,9	4,0	205,3
Indien	1975	482,9	67,7	411,0	108,2	32,6	270,3
	1976	750,1	127,2	619,1	88,4	83,6	447,2
	1977	786,3	142,7	641,4	61,1	29,4	550,9
	1978	764,6	84,6	674,0	40,7	22,1	611,2
	1979	1 002,0	147,6	839,9	46,6	24,7	768,6
Bangladesh	1975	15,1	2,6	12,4	4,7	0,0	7,7
	1976	36,5	6,7	29,6	14,3	5,5	9,8
	1977	33,5	10,0	23,2	11,8	1,7	9,6
	1978	38,0	12,7	25,0	10,1	1,0	13,9
	1979	44,2	7,2	36,6	9,6	9,9	17,2
Malediven	1975	—	—	—	—	—	—
	1976	—	—	—	—	—	—
	1977	—	—	—	—	—	—
	1978	0,0	—	0,0	—	—	0,0
	1979	0,2	0,2	—	—	—	—
Sri Lanka	1975	53,9	24,7	29,1	21,0	5,7	2,4
	1976	58,5	24,5	33,9	22,9	6,1	4,9
	1977	65,3	28,9	36,4	27,8	1,0	7,6
	1978	74,5	35,7	38,3	26,2	0,2	11,9
	1979	112,6	49,6	61,0	28,6	3,9	28,4

1) Einschl. Rückwaren und Ersatzlieferungen

4 Einfuhr (Spezialhandel) nach Ländergruppen und einzelnen Entwicklungsländern, unterteilt nach Warengruppen

Mill. DM

Herstellungsland	Jahr	Insgesamt ¹⁾	Ernährungs- wirtschaft	Gewerbliche Wirtschaft			
				zusammen	Rohstoffe	Halbwaren	Fertigwaren
Nepal	1975	3,9	0,1	3,8	1,6	—	2,2
	1976	6,2	—	6,2	1,3	—	4,9
	1977	8,1	0,0	8,1	1,6	—	6,5
	1978	9,0	0,0	8,9	2,1	—	6,8
	1979	15,1	0,3	14,9	0,3	—	14,6
Bhutan	1975	—	—	—	—	—	—
	1976	—	—	—	—	—	—
	1977	0,0	—	—	—	—	—
	1978	—	—	—	—	—	—
	1979	—	—	—	—	—	—
Birma	1975	14,3	0,4	13,9	11,3	1,7	0,8
	1976	15,3	0,8	14,5	11,3	2,1	1,0
	1977	30,1	2,8	27,4	21,4	5,4	0,7
	1978	15,7	1,3	14,3	10,1	3,2	1,1
	1979	23,2	6,8	16,3	9,8	6,0	0,5
Thailand	1975	333,5	189,6	142,9	19,6	58,0	65,3
	1976	502,6	260,1	241,7	36,7	74,3	130,7
	1977	642,6	330,4	311,5	34,4	113,6	163,4
	1978	765,4	394,7	369,8	23,1	154,8	192,0
	1979	888,1	467,9	418,5	57,7	140,0	220,8
Laos	1975	0,0	0,0	0,0	0,0	—	0,0
	1976	0,0	0,0	0,0	0,0	—	0,0
	1977	0,0	0,0	0,0	—	—	0,0
	1978	0,0	—	0,0	—	—	0,0
	1979	0,1	0,1	0,0	—	—	0,0
Kamputschea	1975	0,1	—	0,0	0,0	—	0,0
	1976	1,0	—	0,1	0,1	—	—
	1977	—	—	—	—	—	—
	1978	0,1	—	0,1	0,1	—	0,0
	1979	0,0	—	0,0	0,0	—	—
Indonesien	1975	378,7	193,9	180,5	103,8	65,3	11,4
	1976	536,0	221,2	305,9	193,2	95,3	17,4
	1977	759,1	255,4	501,7	307,3	171,3	23,1
	1978	703,0	226,0	472,2	296,1	141,2	34,9
	1979	733,2	296,0	434,0	234,4	160,4	39,2
Malaysia	1975	552,7	141,2	408,3	174,7	115,8	117,8
	1976	776,1	159,8	613,0	231,0	214,0	168,1
	1977	878,4	213,3	662,8	258,4	213,9	190,5
	1978	907,1	202,9	699,3	255,9	223,5	220,0
	1979	1 213,9	233,9	976,0	308,9	359,3	307,8
Brunei	1975	0,0	0,0	0,0	—	—	0,0
	1976	0,3	—	0,3	—	—	0,3
	1977	0,1	—	0,0	—	—	0,0
	1978	0,2	—	0,1	—	—	0,1
	1979	0,2	—	0,2	—	—	0,2
Singapur	1975	406,8	16,9	377,8	18,7	19,7	339,4
	1976	479,4	19,3	452,0	39,1	29,0	383,9
	1977	533,3	22,8	502,5	71,6	18,8	412,2
	1978	559,4	17,6	534,8	58,0	25,7	451,1
	1979	788,9	19,8	758,8	74,6	69,6	614,6
Philippinen	1975	463,6	379,0	83,3	7,2	29,8	46,3
	1976	609,4	443,9	164,2	12,9	50,7	100,5
	1977	729,1	452,8	274,0	22,8	73,9	177,4
	1978	655,2	386,6	267,3	6,7	83,1	177,6
	1979	724,8	302,3	420,4	10,1	133,7	276,6
Sudkorea	1975	743,1	28,3	714,2	8,7	37,3	668,1
	1976	1 017,5	35,2	981,3	16,3	39,1	925,9
	1977	1 207,1	48,3	1 157,3	14,1	47,6	1 095,6
	1978	1 356,5	89,3	1 265,2	15,8	44,5	1 204,9
	1979	1 473,6	48,5	1 422,4	18,9	33,4	1 370,1
Taiwan	1975	914,7	226,7	686,3	4,1	22,8	659,4
	1976	1 093,8	216,2	875,5	8,9	23,0	843,6
	1977	1 235,5	239,3	992,3	11,1	19,9	961,3
	1978	1 320,0	267,1	1 049,2	7,0	17,2	1 025,0
	1979	1 608,3	210,4	1 395,0	4,0	25,2	1 365,8

1) Einschl. Rückwaren und Ersatzlieferungen

4 Einfuhr (Spezialhandel) nach Ländergruppen und einzelnen Entwicklungslandern, unterteilt nach Warengruppen

Mill. DM

Herstellungsland	Jahr	Insgesamt ¹⁾	Ernährungs- wirtschaft	Gewerbliche Wirtschaft			
				zusammen	Rohstoffe	Halbwaren	Fertigwaren
Hongkong	1975	1 688,7	7,1	1 674,4	4,1	1,7	1 668,6
	1976	2 285,8	8,4	2 268,2	5,9	1,1	2 261,2
	1977	2 092,9	9,7	2 070,7	12,2	1,4	2 057,1
	1978	2 212,3	12,9	2 180,0	8,5	1,0	2 170,5
	1979	2 676,6	7,8	2 650,6	7,8	6,0	2 636,8
Macau	1975	64,7	0,0	64,7	0,0	—	64,7
	1976	139,4	—	139,4	0,0	—	139,4
	1977	132,5	—	132,5	—	—	132,5
	1978	123,3	—	123,3	—	—	123,3
	1979	133,9	—	133,9	—	—	133,9
Ozeanien	1975	415,0	91,9	323,0	276,8	45,4	0,8
	1976	423,6	81,0	342,4	287,8	54,3	0,4
	1977	490,7	242,2	248,3	199,5	47,7	1,1
	1978	416,3	193,4	222,7	208,3	13,8	0,6
	1979	543,3	247,8	295,2	217,9	76,8	0,5
Papua-Neuguinea	1975	348,6	71,4	277,2	276,5	0,6	0,1
	1976	349,9	63,1	286,8	286,7	0,0	0,0
	1977	409,4	211,7	197,7	197,6	0,0	0,1
	1978	375,6	169,8	205,8	205,4	0,2	0,1
	1979	429,2	215,7	213,3	213,2	0,0	0,1
Austral.-Ozeanien	1975	0,1	—	—	—	—	—
	1976	0,0	0,0	—	—	—	—
	1977	0,0	0,0	0,0	—	—	0,0
	1978	0,0	0,0	0,0	—	—	0,0
	1979	0,1	0,1	0,0	—	—	0,0
Nauru	1975	0,0	—	—	—	—	—
	1976	0,0	—	—	—	—	—
	1977	0,0	—	0,0	—	—	0,0
	1978	0,0	—	0,0	—	—	0,0
	1979	0,0	—	0,0	—	—	0,0
Am.-Ozeanien	1975	2,7	2,1	0,7	—	—	0,7
	1976	1,3	1,0	0,3	0,0	—	0,3
	1977	1,7	1,2	0,5	—	—	0,5
	1978	0,1	—	0,1	—	0,1	0,0
	1979	0,5	0,5	0,0	—	—	0,0
Neukaledonien	1975	44,4	—	44,4	—	44,4	0,0
	1976	54,4	—	54,2	—	54,2	0,0
	1977	47,6	0,0	47,6	—	47,6	0,0
	1978	12,4	—	12,4	0,0	12,4	0,0
	1979	76,8	—	76,8	—	76,8	0,0
Wallis und Futuna	1975	—	—	—	—	—	—
	1976	—	—	—	—	—	—
	1977	—	—	—	—	—	—
	1978	0,0	—	0,0	—	—	0,0
	1979	—	—	—	—	—	—
Br.-Ozeanien	1975	7,8	7,6	0,1	0,1	—	0,0
	1976	3,3	2,5	0,8	0,8	—	—
	1977	5,8	4,2	1,7	1,7	—	0,0
	1978	7,8	5,1	2,7	2,7	—	0,0
	1979	16,5	11,9	4,6	4,6	0,0	—
Neuseel.-Ozeanien	1975	—	—	—	—	—	—
	1976	0,0	0,0	—	—	—	—
	1977	0,1	0,0	—	—	—	—
	1978	0,1	0,0	0,1	—	—	0,1
	1979	0,2	—	0,2	0,1	0,0	0,1
Fidschi	1975	1,7	1,1	0,5	0,2	0,3	0,0
	1976	1,9	1,6	0,3	0,2	0,0	0,0
	1977	3,6	2,9	0,7	0,2	0,1	0,4
	1978	4,9	3,9	1,0	0,1	0,6	0,3
	1979	4,9	4,7	0,1	0,0	0,0	0,1
Neue Hebriden	1975	0,0	0,0	—	—	—	—
	1976	0,5	0,5	—	—	—	—
	1977	6,0	6,0	0,0	0,0	—	0,0
	1978	5,7	5,6	0,1	0,1	0,0	0,0
	1979	6,4	6,4	0,0	—	—	0,0
Tonga	1975	4,3	4,3	0,0	—	—	0,0
	1976	6,1	6,1	—	—	—	—
	1977	6,0	6,0	—	—	—	—
	1978	2,0	2,0	—	—	—	—
	1979	0,9	0,9	0,0	—	—	0,0
Westsamoa	1975	4,7	4,7	—	—	—	—
	1976	5,4	5,4	0,0	—	—	0,0
	1977	10,0	10,0	0,0	—	—	0,0
	1978	6,8	6,8	0,0	—	—	0,0
	1979	7,6	7,6	0,0	—	—	0,0

1) Einschl. Rückwaren und Ersatzlieferungen

4 Einfuhr (Spezialhandel) nach Ländergruppen und einzelnen Entwicklungsländern, unterteilt nach Warengruppen

Mill. DM

Herstellungsland	Jahr	Insgesamt ¹⁾	Ernährungs- wirtschaft	Gewerbliche Wirtschaft			
				zusammen	Rohstoffe	Halbwaren	Fertigwaren
Franz.-Polynesien	1975	0,8	0,7	0,0	0,0	—	0,0
	1976	0,8	0,8	0,0	—	—	0,0
	1977	0,3	0,2	0,0	—	—	0,0
	1978	0,7	0,1	0,5	0,0	0,4	0,0
	1979	0,1	0,0	0,1	—	—	0,1
Industrialisierte westliche Länder	1975	138 581,3	23 069,1	113 391,3	6 230,9	22 724,7	84 435,7
	1976	165 490,8	26 440,5	136 680,6	7 682,8	27 969,0	101 028,7
	1977	175 513,1	26 834,9	146 060,6	8 273,1	28 590,0	109 197,5
	1978	187 252,7	27 248,0	157 178,0	8 454,4	29 337,8	119 385,9
	1979	221 440,3	28 273,9	190 145,6	12 671,1	38 807,4	138 667,1
Europa	1975	114 717,6	18 352,1	94 448,4	3 316,2	19 580,0	71 552,3
	1976	136 202,0	21 140,9	112 926,2	4 087,7	24 471,5	84 367,0
	1977	145 503,3	21 129,7	121 994,3	4 808,5	24 973,2	92 212,7
	1978	156 804,9	22 325,3	131 944,7	5 300,0	26 361,4	100 283,3
	1979	184 956,9	23 114,3	159 127,3	8 568,2	35 046,4	115 512,6
Übrige Länder	1975	23 863,7	4 717,1	18 942,9	2 914,8	3 144,7	12 883,5
	1976	29 288,9	5 299,6	23 754,3	3 595,1	3 497,5	16 661,7
	1977	30 009,8	5 705,2	24 066,4	3 464,7	3 616,8	16 984,9
	1978	30 447,8	4 922,7	25 233,3	3 154,4	2 976,4	19 102,6
	1979	36 483,4	5 159,6	31 018,3	4 102,8	3 761,0	23 154,5
Staatshandelsländer	1975	8 660,6	1 414,3	7 051,0	1 677,1	2 733,0	2 640,9
	1976	10 976,7	1 409,7	9 260,2	1 895,4	3 713,8	3 651,0
	1977	11 370,3	1 392,9	9 683,6	1 672,0	3 635,8	4 375,7
	1978	12 565,1	1 325,2	10 991,0	1 543,8	4 730,8	4 716,4
	1979	16 020,8	1 458,7	14 343,4	2 104,0	6 753,2	5 486,3
Europa	1975	7 975,5	1 192,0	6 591,3	1 562,6	2 574,3	2 454,4
	1976	10 172,7	1 169,0	8 727,3	1 756,3	3 560,3	3 410,8
	1977	10 642,5	1 184,7	9 165,8	1 521,9	3 567,4	4 076,5
	1978	11 714,9	1 105,5	10 361,6	1 382,4	4 600,6	4 378,6
	1979	14 900,9	1 148,2	13 540,9	1 912,2	6 589,7	5 039,0
Asien	1975	685,2	222,3	459,7	114,5	158,7	186,4
	1976	803,9	240,7	532,9	139,1	153,5	240,2
	1977	727,8	208,2	517,8	150,1	68,4	299,3
	1978	850,3	219,7	629,4	161,4	130,2	337,7
	1979	1 119,9	310,5	802,6	191,8	163,4	447,3
Insgesamt ²⁾	1975	184 312,5	31 127,4	150 746,1	30 144,3	27 648,5	92 953,3
	1976	222 173,1	36 037,3	183 274,4	36 097,4	34 689,5	112 487,6
	1977	235 177,8	39 305,7	192 775,2	35 153,5	35 453,7	122 168,0
	1978	243 706,6	38 605,1	201 782,8	30 785,8	37 525,8	133 471,2
	1979	292 040,1	39 946,8	248 445,7	42 702,8	50 124,2	155 618,7

1) Einschl. Rückwaren und Ersatzlieferungen — 2) Einschl. Polargebiete, Schiffs- und Luftfahrzeugbedarf und Nicht ermittelte Länder

5 Ausfuhr (Spezialhandel) nach Ländergruppen und einzelnen Entwicklungsländern, unterteilt nach Warengruppen

Mill. DM

Verbrauchsland	Jahr	Insgesamt ¹⁾	Ernährungs- wirtschaft	Gewerbliche Wirtschaft				
				zusammen	Rohstoffe	Halbwaren	Fertigwaren	
							Vorerzeugnisse	Enderzeugnisse
Entwicklungsländer	1975	36 442,4	975,1	35 388,0	211,7	1 600,7	5 309,7	28 265,9
	1976	41 834,6	1 116,3	40 610,2	232,7	1 453,0	5 389,5	33 534,9
	1977	46 776,8	1 732,9	44 907,8	282,5	1 594,7	5 944,2	37 086,3
	1978	47 460,8	1 583,9	45 724,5	302,5	2 023,2	6 507,5	36 891,3
	1979	45 083,3	1 711,4	43 165,4	259,3	1 930,7	7 080,6	33 894,8
OPEC-Länder ²⁾	1975	16 702,8	338,7	16 344,4	101,9	527,3	1 833,9	13 881,2
	1976	20 730,9	474,8	20 219,1	120,2	566,1	1 934,9	17 597,8
	1977	24 925,8	873,6	23 994,0	100,7	704,4	2 312,9	20 875,9
	1978	24 524,7	765,8	23 696,5	114,7	871,5	2 511,5	20 198,8
	1979	19 179,5	841,3	18 246,5	91,8	721,6	2 162,4	15 270,7
Ubrige Entw.-Ldr.	1975	19 739,6	636,4	19 043,6	109,7	1 073,4	3 475,8	14 384,7
	1976	21 103,7	641,5	20 391,1	112,5	886,9	3 454,6	15 937,1
	1977	21 851,0	859,3	20 913,9	181,8	890,3	3 631,3	16 210,4
	1978	22 936,1	818,1	22 028,0	187,8	1 151,8	3 995,9	16 692,5
	1979	25 903,8	870,1	24 918,9	167,5	1 209,1	4 918,3	18 624,1
Afrika	1975	9 085,0	485,4	8 588,8	45,6	460,4	1 282,2	6 800,5
	1976	11 114,8	583,0	10 511,2	52,2	454,8	1 323,5	8 680,7
	1977	13 278,3	835,2	12 420,5	53,1	560,4	1 530,7	10 276,3
	1978	12 877,2	714,1	12 129,4	75,2	637,2	1 481,4	9 935,6
	1979	12 187,8	756,0	11 389,0	70,0	606,2	1 634,7	9 078,1
Kanar. Inseln	1975	122,0	12,2	109,7	0,1	4,7	8,1	96,8
	1976	144,1	17,7	126,2	0,1	5,0	9,2	111,9
	1977	141,3	16,9	124,3	0,2	4,4	6,7	113,0
	1978	139,5	19,2	120,2	0,1	2,6	6,3	111,1
	1979	170,6	20,2	150,3	0,2	4,3	8,8	137,1
Marokko	1975	454,2	67,6	385,9	5,7	28,1	68,0	284,1
	1976	543,9	23,0	519,9	6,2	37,6	83,6	392,5
	1977	486,2	25,7	459,6	9,7	33,5	81,3	335,1
	1978	416,7	22,4	393,5	11,6	29,1	74,0	278,7
	1979	418,1	17,8	399,5	11,4	36,2	103,5	248,5
Ceuta und Melilla	1975	19,2	0,1	19,0	0,0	0,0	0,4	18,6
	1976	20,9	0,1	20,8	—	0,5	0,1	20,1
	1977	16,4	0,2	16,2	—	0,0	0,1	16,1
	1978	14,5	0,1	14,4	—	0,0	0,0	14,4
	1979	18,1	0,2	17,9	—	0,0	0,0	17,9
Algerien	1975	1 503,3	71,4	1 430,5	7,5	88,2	181,4	1 153,5
	1976	1 858,1	97,2	1 757,6	5,9	101,1	134,2	1 516,5
	1977	2 501,6	103,8	2 395,2	5,0	166,6	238,6	1 984,9
	1978	2 551,8	120,4	2 425,9	8,7	236,7	252,5	1 928,0
	1979	2 278,8	134,9	2 135,3	12,7	204,9	292,6	1 625,1
Tunesien	1975	258,1	10,3	247,5	0,7	28,7	52,9	165,2
	1976	393,3	2,6	390,0	0,9	36,3	96,6	256,2
	1977	528,1	2,3	524,7	0,6	51,7	108,8	363,6
	1978	568,6	20,8	546,3	1,2	38,2	114,1	392,8
	1979	650,1	11,7	637,9	1,3	42,4	150,1	444,1
Libyen	1975	1 321,0	47,3	1 271,6	2,2	22,3	146,2	1 100,9
	1976	1 314,9	72,7	1 237,7	3,4	11,2	114,7	1 108,4
	1977	1 507,8	179,5	1 320,3	2,7	15,4	114,2	1 188,0
	1978	1 630,8	45,6	1 576,0	0,6	9,9	89,0	1 476,6
	1979	2 159,6	66,1	2 082,6	2,3	20,8	99,2	1 960,2
Ägypten	1975	1 044,4	99,8	942,3	5,3	37,3	172,4	727,4
	1976	1 470,7	110,2	1 358,8	2,9	36,8	149,1	1 170,0
	1977	1 363,7	35,6	1 325,8	3,7	41,4	132,1	1 148,6
	1978	1 351,1	35,4	1 310,0	14,3	40,8	137,4	1 117,4
	1979	1 509,2	49,2	1 454,2	3,9	56,0	197,5	1 196,8
Sudan	1975	223,0	6,5	216,5	0,3	6,5	24,3	185,4
	1976	290,6	4,6	285,3	0,8	6,3	29,2	249,1
	1977	299,5	5,8	292,6	0,3	6,4	29,7	256,2
	1978	288,6	7,6	279,5	1,0	7,6	28,2	242,7
	1979	195,4	8,8	185,7	0,8	7,1	30,3	147,5
Mauretanien	1975	32,9	9,8	23,0	0,0	0,2	2,9	19,9
	1976	29,9	6,5	23,4	0,0	0,4	4,9	18,1
	1977	48,2	15,9	32,3	0,0	0,7	6,4	25,2
	1978	38,6	12,9	25,7	0,0	0,4	7,3	18,0
	1979	23,7	7,3	16,3	0,0	0,8	2,8	12,6
Mali	1975	27,3	2,7	24,6	0,2	3,0	3,6	17,7
	1976	21,8	0,2	21,6	0,0	1,6	6,8	13,2
	1977	29,0	0,2	28,8	0,0	0,5	5,7	22,6
	1978	26,6	4,9	21,7	0,0	0,9	6,9	13,8
	1979	52,8	5,9	46,8	0,0	1,8	14,4	30,6
Obervolta	1975	18,0	8,3	9,7	0,1	0,9	0,9	7,8
	1976	17,3	0,1	17,2	0,0	0,3	6,3	10,5
	1977	21,7	2,4	19,3	0,0	0,2	1,5	17,6
	1978	23,1	3,4	19,4	0,0	0,8	2,9	15,6
	1979	16,4	2,3	14,1	0,0	2,5	3,0	8,6
Niger	1975	17,2	0,6	16,6	0,0	0,3	3,0	13,2
	1976	26,1	3,0	21,7	0,1	0,3	7,1	14,2
	1977	24,8	1,1	23,7	0,0	0,4	6,6	16,7
	1978	36,5	2,9	33,5	0,0	0,1	8,2	25,2
	1979	41,4	1,4	39,5	0,0	0,3	14,4	24,8

1) Einschli. Rückwaren und Ersatzlieferungen — 2) Siehe Fußnote 3 Innenseite des Umschlages

5 Ausfuhr (Spezialhandel) nach Ländergruppen und einzelnen Entwicklungsländern, unterteilt nach Warengruppen

Mill. DM

Verbrauchsland	Jahr	Insgesamt ¹⁾	Ernährungs- wirtschaft	Gewerbliche Wirtschaft				
				zusammen	Rohstoffe	Halbwaren	Fertigwaren	
							Vorerzeugnisse	Enderzeugnisse
Tschad	1975	6,2	0,1	6,0	0,0	0,1	1,2	4,8
	1976	4,8	0,1	4,7	0,1	0,0	1,9	2,8
	1977	9,5	0,2	9,2	0,0	0,0	1,7	7,5
	1978	9,0	1,0	8,0	0,0	0,0	3,3	4,7
	1979	9,8	1,2	8,6	0,0	0,0	1,5	7,1
Rep. Kap Verde	1975	2,2	1,1	1,1	—	0,0	0,2	0,9
	1976	3,3	1,2	2,1	—	0,0	0,3	1,7
	1977	4,5	2,1	2,4	—	0,0	0,0	2,3
	1978	7,2	5,1	2,1	—	0,1	0,1	2,0
	1979	6,5	3,1	3,3	0,0	0,0	0,5	2,8
Senegal	1975	72,0	1,1	70,9	0,5	5,1	29,9	35,3
	1976	81,3	1,0	80,3	0,1	2,9	25,9	51,4
	1977	81,5	1,8	79,6	0,2	2,4	29,5	47,5
	1978	65,5	2,9	62,5	0,1	4,5	23,2	34,7
	1979	77,3	10,4	66,9	0,1	4,5	26,5	35,7
Gambia	1975	4,1	1,1	3,0	0,3	0,1	0,4	2,1
	1976	8,4	3,4	5,0	0,7	0,0	1,7	2,6
	1977	13,4	4,7	8,6	0,1	0,1	1,4	7,0
	1978	13,8	5,4	8,0	0,0	0,1	0,8	7,1
	1979	16,1	7,4	8,7	0,1	0,2	1,1	7,4
Guinea-Bissau	1975	2,5	0,1	2,4	—	0,1	0,2	2,2
	1976	2,6	1,1	1,5	—	0,0	0,3	1,2
	1977	6,6	3,0	3,6	0,0	0,7	0,7	2,1
	1978	8,3	3,9	4,4	—	0,0	0,2	4,1
	1979	5,5	1,0	4,5	0,0	0,0	0,7	3,8
Republik Guinea	1975	7,7	0,1	7,6	0,0	0,3	2,1	5,2
	1976	7,3	0,0	7,2	0,0	0,6	1,3	5,3
	1977	13,8	0,1	13,7	0,0	0,0	1,9	11,8
	1978	18,1	0,9	17,1	0,0	0,6	1,1	15,4
	1979	13,3	3,7	9,4	0,0	0,2	2,1	7,2
Sierra Leone	1975	26,4	1,7	24,6	0,3	3,1	2,4	18,8
	1976	25,4	2,7	22,5	0,4	3,4	3,6	15,1
	1977	22,0	2,9	19,0	0,4	2,2	2,3	14,2
	1978	31,7	3,0	28,4	0,3	5,4	3,2	19,5
	1979	42,2	9,6	32,6	0,6	5,6	5,1	21,3
Liberia	1975	459,4	2,2	456,6	0,7	3,0	6,3	446,7
	1976	643,8	3,9	639,7	1,4	5,5	10,8	621,9
	1977	749,2	5,5	743,5	0,9	4,4	16,2	722,0
	1978	242,6	4,4	238,1	0,7	3,6	16,3	217,5
	1979	199,9	3,3	196,5	1,4	4,5	13,2	177,3
Elfenbeinküste	1975	130,5	1,6	128,8	1,4	3,9	30,6	93,0
	1976	182,5	4,3	178,1	2,1	3,7	35,0	137,3
	1977	227,2	6,2	220,8	1,6	4,0	38,6	176,5
	1978	250,1	10,0	239,9	2,5	3,5	36,5	197,4
	1979	193,9	10,2	183,0	2,1	4,4	38,1	138,3
Ghana	1975	196,9	3,2	193,6	1,2	10,8	45,1	136,4
	1976	304,3	3,9	300,2	0,7	10,8	52,0	236,7
	1977	382,0	3,4	378,3	0,5	15,0	70,5	292,3
	1978	300,2	11,0	288,8	0,8	12,4	36,2	239,4
	1979	190,3	15,9	174,3	1,6	15,8	19,2	137,7
Togo	1975	42,1	1,0	41,1	1,1	1,0	8,0	31,0
	1976	42,6	2,5	40,0	0,9	0,5	6,6	32,1
	1977	46,5	1,5	45,0	1,5	0,7	4,7	38,0
	1978	130,6	0,8	129,6	1,2	1,0	7,0	120,4
	1979	44,4	3,2	41,0	1,9	2,4	4,1	32,6
Benin	1975	32,5	0,8	31,7	0,2	0,9	15,9	14,7
	1976	39,3	1,5	37,8	0,5	0,4	21,7	15,2
	1977	54,7	3,1	51,6	0,2	0,4	31,6	19,4
	1978	41,1	1,2	39,6	0,5	0,8	23,5	15,0
	1979	37,6	2,9	34,5	0,1	0,7	13,2	20,5
Nigeria	1975	1 619,4	72,9	1 545,5	13,1	114,0	268,5	1 151,9
	1976	2 174,6	121,9	2 050,5	20,6	96,2	276,0	1 657,8
	1977	2 990,1	284,9	2 701,8	14,3	125,0	311,2	2 251,3
	1978	2 873,1	243,4	2 626,3	23,2	134,8	329,9	2 138,4
	1979	2 081,3	237,7	1 834,7	19,4	87,1	318,9	1 409,3
Kamerun	1975	95,2	1,5	93,5	0,5	15,1	12,1	65,9
	1976	86,0	2,8	83,0	0,1	14,5	14,5	53,8
	1977	118,8	4,3	114,5	0,2	13,0	15,7	85,7
	1978	127,3	4,2	123,1	0,5	11,9	15,7	95,0
	1979	190,1	8,0	181,8	1,1	17,4	22,7	140,7
Zentralaf. Kaiserreich	1975	9,2	0,3	9,0	0,0	0,1	1,9	6,9
	1976	9,4	0,3	9,1	0,0	0,1	0,5	8,5
	1977	15,4	0,2	15,2	0,0	0,2	1,0	14,0
	1978	8,4	0,3	8,0	0,0	0,1	0,7	7,2
	1979	7,0	0,4	6,6	0,1	0,2	0,9	5,4
Äquatorialguinea	1975	1,6	—	1,6	0,0	0,1	0,2	1,4
	1976	1,5	0,0	1,5	0,0	0,0	0,3	1,2
	1977	0,9	0,0	0,9	—	0,0	0,1	0,8
	1978	2,0	—	2,0	—	0,0	0,1	1,9
	1979	1,0	0,0	1,0	—	—	0,0	1,0

1) Einschl. Rückwaren und Ersatzlieferungen

5 Ausfuhr (Spezialhandel) nach Landergruppen und einzelnen Entwicklungslandern, unterteilt nach Warengruppen

Mill. DM

Verbrauchsland	Jahr	Insgesamt ¹⁾	Ernährungs- wirtschaft	Gewerbliche Wirtschaft				
				zusammen	Rohstoffe	Halbwaren	Fertigwaren	
							Vorzeugnisse	Enderzeugnisse
S. Tomé u. Príncipe	1975	0,4	0,2	0,2	—	0,0	0,0	0,2
	1976	0,8	0,2	0,7	—	0,1	0,3	0,3
	1977	1,9	0,0	1,9	—	0,0	0,2	1,7
	1978	1,7	0,1	1,6	—	0,0	0,7	0,9
	1979	1,3	0,0	1,3	—	0,0	0,4	0,8
Gabun	1975	58,9	0,7	58,1	0,2	0,5	6,5	50,9
	1976	68,2	1,2	66,7	0,2	0,4	9,3	56,9
	1977	77,4	1,8	75,6	0,2	0,7	6,7	68,0
	1978	40,8	2,0	38,7	0,3	1,2	3,6	33,7
	1979	43,3	5,4	37,9	0,6	0,6	4,0	32,7
VR Kongo	1975	33,7	2,4	31,3	0,2	0,2	4,2	26,6
	1976	33,8	3,9	29,8	0,3	0,3	5,8	23,5
	1977	38,1	5,5	32,4	0,6	0,2	5,0	26,7
	1978	24,1	3,1	20,9	0,4	0,3	3,5	16,7
	1979	39,2	3,6	35,6	0,4	0,8	6,2	28,2
Zaire	1975	343,5	7,6	335,4	1,5	8,7	41,9	283,3
	1976	213,2	9,2	203,2	1,6	17,8	56,4	127,4
	1977	204,4	11,3	192,8	3,8	13,9	46,6	128,6
	1978	181,4	12,5	168,4	0,6	6,5	28,8	132,5
	1979	246,6	7,4	239,1	0,7	6,1	22,9	209,5
Ruanda	1975	12,9	0,4	12,5	0,1	0,9	1,2	10,3
	1976	13,6	0,5	13,1	0,0	0,8	0,7	11,5
	1977	14,8	0,1	14,7	0,1	0,3	1,2	13,2
	1978	33,3	1,3	32,0	0,0	1,4	2,5	28,2
	1979	25,1	1,2	23,9	0,0	1,1	1,0	21,9
Burundi	1975	15,1	1,2	13,8	0,0	0,5	0,7	12,6
	1976	12,7	1,5	11,2	0,1	0,3	0,7	10,1
	1977	14,5	2,5	12,0	0,1	0,2	3,3	8,5
	1978	26,4	3,7	22,7	0,0	0,9	1,5	20,3
	1979	24,0	3,0	20,9	0,0	0,7	3,0	17,3
St. Helena	1975	0,1	0,0	0,1	—	0,0	0,0	0,0
	1976	0,0	—	0,0	—	—	0,0	0,0
	1977	0,1	0,0	0,1	—	—	0,0	0,1
	1978	0,0	—	0,0	—	—	—	0,0
	1979	0,0	—	0,0	—	—	0,0	0,0
Angola	1975	86,4	4,4	81,9	0,3	5,7	18,4	57,5
	1976	62,2	21,1	41,1	0,1	1,9	8,8	30,3
	1977	169,4	44,5	124,9	1,7	5,7	31,5	86,0
	1978	159,7	51,3	108,2	1,4	5,4	36,5	64,9
	1979	145,7	17,8	127,6	1,2	6,2	45,2	75,0
Äthiopien	1975	71,4	16,4	54,9	0,3	4,4	9,9	40,3
	1976	99,6	15,9	83,7	0,2	3,6	11,3	68,6
	1977	80,7	5,7	74,9	0,2	3,4	11,5	59,7
	1978	91,1	2,0	89,1	0,3	7,5	11,4	69,9
	1979	112,9	21,0	91,9	0,2	9,1	18,3	64,3
Dschibuti	1975	2,9	0,1	2,8	0,1	0,0	0,2	2,6
	1976	3,3	0,5	2,7	0,3	0,2	0,2	2,1
	1977	4,6	2,2	2,4	0,1	0,0	0,2	2,1
	1978	7,2	3,7	3,5	—	0,0	0,2	3,3
	1979	5,4	1,0	4,4	0,0	0,0	0,3	4,0
Somalia	1975	19,7	1,7	18,0	0,1	0,4	1,3	16,2
	1976	19,2	7,2	12,0	0,0	0,5	0,9	10,6
	1977	31,0	9,4	21,6	0,1	0,7	1,5	19,3
	1978	40,0	9,7	30,3	0,0	0,6	1,0	28,6
	1979	35,0	15,6	19,4	0,0	0,8	1,3	17,3
Kenia	1975	152,7	3,6	148,9	0,6	8,1	16,9	123,3
	1976	204,6	5,4	197,5	0,4	10,0	36,6	150,5
	1977	279,5	7,1	271,6	2,7	13,1	49,3	206,4
	1978	408,4	7,6	400,4	3,1	13,7	53,8	329,8
	1979	258,8	5,0	252,2	3,8	13,7	44,3	190,3
Uganda	1975	26,7	0,5	26,2	0,2	0,4	2,5	23,1
	1976	35,6	0,7	34,9	0,1	0,9	2,5	31,4
	1977	99,4	0,5	98,9	0,2	1,3	5,3	92,0
	1978	62,8	2,6	60,1	0,1	1,1	2,3	56,7
	1979	19,4	2,3	17,0	0,1	0,2	1,8	14,9
Tansania	1975	107,9	3,4	104,4	0,3	14,3	31,6	58,1
	1976	129,3	10,2	119,0	0,4	13,9	28,3	76,4
	1977	175,2	11,5	163,6	0,6	15,2	39,7	108,0
	1978	239,4	7,9	230,9	0,8	32,7	46,3	151,1
	1979	214,4	13,6	200,4	0,6	23,6	29,2	146,9
Seychellen	1975	0,5	0,1	0,4	—	0,0	0,1	0,3
	1976	1,7	0,2	1,5	0,0	0,0	0,7	0,8
	1977	1,5	0,2	1,3	—	0,0	0,1	1,1
	1978	1,7	0,1	1,6	0,0	0,0	0,3	1,3
	1979	4,8	0,3	4,5	0,0	0,1	0,4	4,0
Brit. Geb. Ind. Oz.	1975	0,1	—	0,1	0,0	—	0,0	0,0
	1976	0,1	0,0	0,1	—	—	0,1	0,1
	1977	0,0	—	0,0	0,0	0,0	0,0	0,0
	1978	0,0	—	0,0	—	—	0,0	0,0
	1979	0,0	—	0,0	—	—	0,0	0,0

1) Einschl. Rückwaren und Ersatzlieferungen

5 Ausfuhr (Spezialhandel) nach Ländergruppen und einzelnen Entwicklungsländern, unterteilt nach Warengruppen

Mill. DM

Verbrauchsland	Jahr	Insgesamt ¹⁾	Ernährungs- wirtschaft	Gewerbliche Wirtschaft				
				zusammen	Rohstoffe	Halbwaren	Fertigwaren	
							Vorzeugnisse	Enderzeugnisse
Mosambik	1975	90,9	6,3	84,4	0,2	5,5	14,8	63,9
	1976	117,7	1,9	115,6	0,2	8,6	17,1	89,8
	1977	104,9	4,6	100,0	0,2	3,9	13,3	82,6
	1978	63,1	4,1	58,3	0,1	3,6	12,7	41,9
	1979	30,0	0,6	29,0	0,1	3,7	7,8	17,4
Madagaskar	1975	55,2	0,3	54,9	0,1	6,0	9,4	39,4
	1976	55,8	5,9	49,9	0,0	4,1	8,8	36,9
	1977	53,9	0,3	53,5	0,0	3,0	8,5	42,0
	1978	72,1	0,2	71,9	0,4	6,9	10,1	54,5
	1979	89,1	2,1	86,8	0,2	8,2	13,4	65,1
Réunion	1975	22,9	0,1	22,8	0,1	3,7	1,9	17,1
	1976	30,5	0,2	30,3	0,1	2,0	4,6	23,6
	1977	23,3	0,1	23,1	0,1	0,1	3,0	19,9
	1978	23,5	0,3	23,2	0,2	0,2	3,1	19,7
	1979	28,7	0,4	28,4	0,2	0,2	4,0	24,0
Mauritius	1975	33,4	4,8	28,5	0,0	4,0	6,8	17,6
	1976	40,8	4,4	36,0	0,0	0,7	8,7	26,6
	1977	35,4	5,2	30,1	0,0	1,0	8,3	20,8
	1978	33,3	3,2	29,9	0,0	0,8	8,2	21,0
	1979	30,0	3,3	26,5	0,1	1,0	7,6	17,8
Komoren	1975	0,3	—	0,3	—	0,1	0,1	0,2
	1976	0,4	—	0,4	—	0,0	0,0	0,4
	1977	2,6	1,9	0,7	—	0,0	0,0	0,6
	1978	0,9	0,6	0,3	—	0,0	0,0	0,2
	1979	2,9	2,1	0,7	—	0,0	0,0	0,7
Mayotte	1975
	1976
	1977	0,0	—	0,0	—	—	0,0	0,0
	1978	0,0	—	0,0	—	—	—	0,0
	1979	0,0	—	0,0	0,0	—	—	—
Sambia	1975	179,6	5,0	174,4	0,1	17,8	24,6	131,9
	1976	191,1	3,8	186,8	0,1	11,6	25,6	149,4
	1977	137,9	6,1	131,6	0,2	7,3	33,7	90,5
	1978	123,7	4,0	119,6	0,0	7,8	25,3	86,4
	1979	106,7	4,5	102,1	0,4	8,3	32,2	61,2
Rhodesien	1975	6,2	0,0	6,1	0,0	0,3	0,2	5,6
	1976	3,4	0,0	3,4	0,0	0,3	0,1	3,0
	1977	2,7	0,0	2,6	—	0,2	0,1	2,3
	1978	2,1	—	2,1	—	0,0	0,0	2,1
	1979	2,4	—	2,4	—	—	0,1	2,2
Malawi	1975	13,0	0,7	12,4	0,0	0,5	1,9	9,9
	1976	15,2	0,1	15,1	0,0	0,8	1,6	12,7
	1977	13,4	0,7	12,7	0,1	0,3	2,6	9,8
	1978	18,3	0,8	17,4	0,0	0,7	3,0	13,8
	1979	58,6	0,5	58,0	0,2	1,0	5,3	51,4
Botsuana	1975	0,8	0,1	0,7	—	0,0	0,1	0,6
	1976	1,2	0,0	1,2	—	—	0,3	0,9
	1977	3,8	0,0	3,8	0,0	0,0	0,2	3,6
	1978	2,1	0,1	1,9	—	0,0	0,3	1,6
	1979	5,1	0,8	4,3	0,0	0,6	0,4	3,3
Swasiland	1975	1,0	0,0	0,9	0,0	—	0,0	0,9
	1976	0,4	0,0	0,4	—	—	0,0	0,4
	1977	1,0	0,3	0,7	—	—	0,3	0,4
	1978	2,3	0,1	2,1	0,0	—	1,6	0,5
	1979	2,1	0,1	2,0	0,0	0,1	0,9	1,0
Lesotho	1975	0,5	0,3	0,2	—	—	—	0,2
	1976	12,2	0,8	11,4	—	—	—	11,4
	1977	2,5	0,3	2,3	—	—	0,0	2,2
	1978	2,3	0,1	2,1	—	—	0,0	2,1
	1979	5,6	0,5	5,1	—	—	0,0	5,1
Amerika	1975	8 933,3	109,8	8 802,5	41,8	457,8	1 768,1	6 534,7
	1976	8 773,7	107,5	8 647,6	40,4	354,4	1 543,1	6 709,7
	1977	9 503,0	103,4	9 378,8	70,3	364,3	1 534,2	7 410,0
	1978	9 251,4	115,6	9 110,6	75,7	401,4	1 652,5	6 981,1
	1979	9 652,5	157,2	9 460,0	57,0	392,6	1 965,3	7 045,1
Grönland	1975	0,3	0,0	0,3	—	—	0,0	0,3
	1976	0,3	—	0,3	—	—	0,0	0,3
	1977	1,2	0,0	1,2	0,0	—	0,0	1,2
	1978	1,0	0,0	1,0	—	—	0,0	1,0
	1979	1,9	0,0	1,9	—	—	0,1	1,8
St. Pierre, Miquel	1975	0,7	0,0	0,6	—	—	0,0	0,6
	1976	0,3	0,0	0,3	—	0,0	0,0	0,3
	1977	0,4	0,0	0,4	—	—	0,0	0,3
	1978	0,9	0,0	0,9	0,0	—	0,1	0,8
	1979	1,0	0,0	1,0	—	0,0	0,5	0,5
Mexiko	1975	1 117,3	4,5	1 111,4	4,7	31,4	158,5	916,8
	1976	1 093,2	2,2	1 089,2	3,3	17,0	126,5	942,4
	1977	763,7	2,8	759,5	3,8	24,7	117,8	613,1
	1978	1 366,6	3,8	1 361,2	3,8	44,9	212,1	1 100,4
	1979	1 494,0	7,3	1 482,3	11,4	30,1	244,6	1 196,2
Bermuda	1975	5,3	1,4	3,7	0,0	0,0	0,0	3,7
	1976	21,1	1,5	19,6	0,0	0,0	0,0	19,5
	1977	57,3	1,4	55,9	0,0	0,2	0,0	55,7
	1978	59,4	1,4	57,9	0,0	0,0	0,0	57,8
	1979	17,0	1,5	15,4	0,0	0,0	0,1	15,3

1) Einschl. Rückwaren und Ersatzlieferungen

5 Ausfuhr (Spezialhandel) nach Landergruppen und einzelnen Entwicklungslandern, unterteilt nach Warengruppen

Mill. DM

Verbrauchsland	Jahr	Insgesamt ¹⁾	Ernahrungs- wirtschaft	Gewerbliche Wirtschaft				
				zusammen	Rohstoffe	Halbwaren	Fertigwaren	
							Vorerzeugnisse	Enderzeugnisse
Guatemala	1975	115,0	0,4	114,5	0,2	10,7	31,9	71,7
	1976	144,2	0,6	143,5	0,6	15,1	38,9	89,0
	1977	179,0	0,9	1178,0	0,8	14,0	42,5	120,7
	1978	204,5	1,9	202,4	0,4	13,1	53,4	135,4
	1979	167,9	1,0	166,6	0,3	11,7	39,1	115,5
Belize	1975	1,9	0,4	1,6	—	0,0	0,6	1,0
	1976	1,2	0,4	0,8	0,0	0,0	0,0	0,7
	1977	1,8	0,5	1,3	—	0,0	0,0	1,3
	1978	1,0	0,1	0,9	—	0,0	0,0	0,9
	1979	1,4	0,2	1,2	0,0	0,0	0,1	1,1
Republik Honduras	1975	30,2	0,4	29,8	0,2	2,0	7,2	20,4
	1976	31,2	1,6	29,6	0,1	1,7	8,6	19,2
	1977	40,8	5,9	34,9	0,1	1,2	10,0	23,6
	1978	40,2	0,9	39,3	0,0	0,7	9,8	28,8
	1979	32,7	0,3	32,4	0,2	0,8	11,1	20,3
El Salvador	1975	74,4	0,3	74,0	0,3	9,1	16,2	48,4
	1976	98,4	0,4	97,9	0,4	8,3	23,1	66,2
	1977	117,3	1,4	115,8	0,5	11,1	27,3	76,9
	1978	115,1	0,3	114,5	0,3	8,2	25,8	80,2
	1979	80,4	0,4	79,6	0,3	6,8	23,5	49,0
Nicaragua	1975	51,6	0,6	50,9	0,3	1,3	11,7	37,6
	1976	69,8	0,5	69,2	0,2	1,9	19,1	48,0
	1977	103,8	0,8	102,8	0,3	3,6	16,7	82,1
	1978	54,4	0,7	53,6	0,2	3,0	15,3	35,1
	1979	19,8	0,4	19,3	0,2	0,7	2,7	15,7
Costa Rica	1975	72,3	0,4	71,8	0,4	6,9	14,9	49,6
	1976	86,6	0,8	85,7	0,6	7,3	22,8	55,0
	1977	114,9	1,2	113,5	0,8	4,8	33,5	74,4
	1978	104,3	1,0	103,2	0,8	4,9	28,8	68,7
	1979	97,6	1,1	96,4	0,5	6,5	28,3	61,1
Panama o. Kanalz.	1975	306,1	1,2	304,3	0,1	1,6	6,7	296,0
	1976	260,2	1,7	258,5	0,1	1,0	7,0	250,3
	1977	174,0	1,1	172,9	0,1	1,2	13,6	157,9
	1978	170,2	1,1	169,0	0,1	0,5	11,0	157,4
	1979	203,8	1,6	202,2	0,1	0,9	12,9	188,4
Panamakanal-Zone	1975	7,0	0,0	7,0	0,0	0,1	0,4	6,5
	1976	11,3	0,0	11,3	0,0	0,1	0,5	10,7
	1977	16,0	0,1	15,3	—	0,2	0,1	15,1
	1978	13,4	0,0	13,3	—	0,0	0,5	12,7
	1979	12,1	0,1	12,0	0,0	0,1	0,1	11,9
Kuba	1975	311,0	3,0	308,0	0,6	24,3	85,9	197,3
	1976	231,1	0,7	230,2	0,2	10,6	31,8	187,7
	1977	174,3	0,1	173,5	0,3	2,5	28,8	141,9
	1978	147,3	0,6	146,6	0,3	7,0	31,7	107,7
	1979	192,2	18,2	173,5	0,3	7,7	35,4	130,1
Republik Haiti	1975	11,0	1,4	9,6	0,1	2,3	1,2	6,0
	1976	18,6	8,5	10,1	0,1	0,8	1,0	8,3
	1977	15,2	4,9	10,3	0,1	0,4	1,1	8,7
	1978	24,4	7,2	17,2	0,1	0,5	1,5	15,0
	1979	17,2	3,7	13,1	0,0	0,4	2,4	10,2
Bahamas	1975	13,4	3,9	9,5	0,0	3,6	0,3	5,6
	1976	70,2	5,2	65,0	—	2,1	0,1	62,7
	1977	92,8	6,2	86,5	—	3,8	0,2	82,5
	1978	18,0	6,9	11,2	0,0	4,7	1,0	5,5
	1979	16,9	8,6	8,2	0,0	4,3	0,2	3,7
Turks- und Caicosins.	1975	0,3	0,0	0,3	—	—	0,0	0,3
	1976	0,0	0,0	0,0	—	—	—	0,0
	1977	0,2	0,1	0,1	—	—	0,0	0,1
	1978	0,1	0,0	0,1	—	0,0	—	0,1
	1979	0,2	0,1	0,0	—	—	—	0,0
Dominik. Republik	1975	58,7	2,2	56,5	0,2	2,9	14,6	38,8
	1976	60,6	2,2	58,4	0,2	4,0	10,3	43,9
	1977	64,8	2,4	62,4	0,2	3,1	19,0	40,1
	1978	59,3	1,9	57,4	0,2	3,0	12,6	41,6
	1979	48,6	2,9	45,6	0,2	3,1	12,4	29,9
Am. Jungferninseln	1975	7,9	0,1	7,9	0,0	—	0,0	7,8
	1976	13,9	0,8	13,1	0,0	0,0	0,1	13,0
	1977	13,8	1,4	12,3	0,0	0,0	0,0	12,3
	1978	14,8	1,5	13,3	0,0	0,0	0,0	13,3
	1979	12,4	0,7	11,7	—	—	0,2	11,5
Guadeloupe	1975	18,5	0,7	17,9	0,1	0,1	3,1	14,6
	1976	22,4	0,2	22,2	0,1	0,1	3,0	19,1
	1977	25,2	0,3	24,9	0,1	0,1	3,0	21,6
	1978	23,1	0,2	22,9	0,2	0,2	2,7	19,9
	1979	25,7	0,4	25,3	0,2	0,1	2,6	22,5
Martinique	1975	16,8	0,9	15,9	0,3	0,4	2,1	13,0
	1976	27,0	0,3	26,7	0,3	0,1	3,1	23,1
	1977	25,3	0,2	25,1	0,3	0,2	2,0	22,7
	1978	21,5	0,4	21,1	0,3	0,1	2,3	18,5
	1979	23,7	0,3	23,3	0,3	0,1	2,2	20,8

¹⁾ Einschl. Rückwaren und Ersatzlieferungen

5 Ausfuhr (Spezialhandel) nach Ländergruppen und einzelnen Entwicklungslandern, unterteilt nach Warengruppen

Mill. DM

Verbrauchsland	Jahr	Insgesamt ¹⁾	Ernährungs- wirtschaft	Gewerbliche Wirtschaft				
				zusammen	Rohstoffe	Halbwaren	Fertigwaren	
							Vorerzeugnisse	Enderzeugnisse
Kaimaninseln	1975	0,3	0,0	0,3	—	—	0,0	0,3
	1976	6,1	0,0	6,1	—	0,0	0,0	6,1
	1977	20,0	0,1	20,0	—	—	0,0	19,9
	1978	4,5	0,0	4,5	—	0,0	0,0	4,5
	1979	2,8	0,0	2,7	—	0,0	0,0	2,7
Jamaika	1975	64,2	21,9	42,3	0,0	1,2	8,3	32,7
	1976	50,8	19,3	31,4	0,0	1,1	6,2	24,1
	1977	32,3	11,9	20,4	0,1	1,0	7,7	11,6
	1978	28,3	3,6	24,7	0,0	1,9	8,4	14,4
	1979	35,7	11,2	24,5	0,0	1,4	8,0	15,0
Barbados	1975	8,8	0,6	8,2	0,0	1,0	0,7	6,4
	1976	9,4	0,8	8,6	0,0	1,1	0,6	6,9
	1977	10,9	0,6	10,2	0,0	0,8	1,5	7,9
	1978	11,7	1,0	10,7	0,1	0,6	1,4	8,6
	1979	12,8	0,9	11,8	0,0	0,8	2,0	9,0
Westindien	1975	6,9	1,1	5,7	0,0	0,2	2,1	3,4
	1976	4,8	0,7	4,0	0,0	0,1	1,0	2,9
	1977	5,1	0,9	4,2	0,0	0,0	1,6	2,5
	1978	4,5	0,8	3,6	0,0	0,1	0,9	2,6
	1979	4,0	0,8	3,2	—	0,1	0,8	2,3
Trinidad u. Tobago	1975	37,9	1,2	36,7	0,1	4,0	14,6	17,9
	1976	28,4	1,5	26,8	0,1	1,3	6,9	18,5
	1977	37,5	2,1	35,3	0,1	1,4	5,8	27,9
	1978	47,1	1,8	45,1	0,1	2,4	11,9	30,8
	1979	56,7	2,7	53,9	0,2	2,2	7,9	43,7
Grenada	1975
	1976	0,7	0,4	0,3	—	0,0	0,0	0,2
	1977	0,8	0,4	0,4	—	0,0	0,0	0,3
	1978	2,1	0,6	1,5	—	0,5	0,0	0,9
	1979	1,0	0,5	0,5	—	0,0	0,0	0,5
Niederl. Antillen	1975	47,3	1,2	46,1	0,2	0,6	6,2	39,1
	1976	39,7	1,1	38,5	0,1	0,2	8,3	29,8
	1977	47,4	1,6	45,7	0,1	8,9	3,7	33,0
	1978	40,8	2,5	38,2	0,2	0,2	3,0	34,9
	1979	37,2	2,1	35,1	0,1	0,2	5,6	29,1
Kolumbien	1975	449,1	2,6	444,4	1,0	7,2	81,8	354,3
	1976	296,6	1,6	291,2	0,7	10,2	91,0	189,3
	1977	413,8	9,2	402,8	0,9	9,6	113,3	279,0
	1978	424,1	2,8	420,2	1,5	11,8	99,7	307,2
	1979	525,6	2,4	519,9	3,6	12,8	102,9	400,6
Venezuela	1975	917,7	17,1	898,5	3,5	35,8	166,9	692,2
	1976	1 356,6	17,9	1 336,3	5,4	37,6	188,6	1 104,7
	1977	2 278,0	12,8	2 261,4	4,1	64,8	233,6	1 959,0
	1978	1 739,0	19,8	1 710,3	5,9	60,8	216,7	1 426,9
	1979	1 071,3	16,9	1 044,3	9,0	77,6	199,1	758,6
Rep. Guyana	1975	16,6	0,2	16,3	0,1	0,5	4,5	11,4
	1976	12,9	2,7	10,1	0,0	0,5	1,4	8,2
	1977	22,6	2,3	20,2	0,6	0,4	1,9	17,3
	1978	9,7	1,5	8,2	0,0	0,2	1,4	6,6
	1979	9,0	2,6	6,4	0,0	0,2	1,0	5,1
Surinam	1975	22,2	0,1	22,1	0,1	1,3	3,1	17,6
	1976	27,6	0,1	27,4	0,2	0,3	4,4	22,6
	1977	35,0	1,1	33,9	0,1	0,4	4,9	28,4
	1978	35,3	1,2	34,0	0,2	0,4	4,4	29,0
	1979	22,6	0,6	21,9	0,3	1,1	4,1	16,4
Franz.-Guayana	1975	3,7	0,4	3,3	0,0	0,0	0,9	2,4
	1976	5,2	0,4	4,9	0,0	0,0	0,3	4,6
	1977	4,0	0,1	4,0	0,0	0,1	0,3	3,5
	1978	3,8	0,1	3,8	0,0	0,1	0,4	3,3
	1979	4,0	0,0	4,0	0,0	0,2	0,2	3,6
Ecuador	1975	187,8	0,4	187,2	1,5	8,9	34,5	142,4
	1976	234,1	0,8	233,1	1,0	7,0	34,1	191,1
	1977	399,9	1,1	398,4	1,3	8,6	43,0	345,5
	1978	412,4	1,6	410,3	1,6	13,7	42,5	352,4
	1979	246,2	3,3	242,3	0,8	10,9	40,9	189,8
Peru	1975	683,1	4,2	678,4	4,7	29,4	126,0	518,2
	1976	339,1	6,6	331,3	0,4	15,7	81,2	234,0
	1977	264,1	3,5	260,1	0,8	16,2	55,3	187,7
	1978	217,7	4,0	213,4	0,3	16,8	43,0	153,2
	1979	296,0	4,3	291,1	2,0	10,3	59,8	219,0

¹⁾ Einschl. Rückwaren und Ersatzlieferungen

5 Ausfuhr (Spezialhandel) nach Landergruppen und einzelnen Entwicklungsländern, unterteilt nach Warengruppen

Mill. DM

Verbrauchsland	Jahr	Insgesamt ¹⁾	Ernährungs- wirtschaft	Gewerbliche Wirtschaft				
				zusammen	Rohstoffe	Halbwaren	Fertigwaren	
							Vorserzeugnisse	Enderzeugnisse
Brasilien	1975	2 946,5	12,5	2 922,4	13,6	178,8	638,7	2 091,3
	1976	2 736,9	14,8	2 715,6	17,0	163,4	548,0	1 987,2
	1977	2 240,4	12,0	2 220,6	42,8	126,8	429,6	1 621,4
	1978	2 160,4	12,7	2 141,0	50,4	162,3	508,4	1 420,0
	1979	2 379,2	14,2	2 356,4	10,1	121,4	624,0	1 600,9
Chile	1975	281,2	19,8	261,1	1,7	5,5	33,3	220,6
	1976	230,3	3,7	225,8	1,5	7,4	35,3	181,5
	1977	376,7	4,8	371,3	5,0	15,2	60,8	290,2
	1978	383,2	12,3	370,1	3,5	11,8	60,1	294,7
	1979	490,5	27,7	461,7	5,3	19,3	72,2	364,9
Bolivien	1975	115,1	0,8	114,3	1,0	5,8	14,2	93,3
	1976	116,8	4,2	112,5	1,3	5,1	15,9	90,2
	1977	152,2	1,7	150,1	0,6	7,8	15,4	126,2
	1978	134,0	10,1	123,8	0,3	5,7	13,3	104,5
	1979	119,3	2,5	116,5	0,4	6,8	16,4	92,9
Paraguay	1975	35,9	0,3	35,5	0,4	1,3	5,5	28,4
	1976	39,2	0,5	38,8	0,4	1,1	6,6	30,7
	1977	74,6	0,9	73,5	0,2	0,9	6,8	65,6
	1978	76,5	1,2	75,2	0,4	0,8	7,4	66,6
	1979	67,6	2,4	65,0	0,5	0,6	9,2	54,7
Uruguay	1975	93,6	2,0	91,3	2,8	6,0	32,5	50,1
	1976	103,4	2,1	101,1	3,1	3,8	27,3	66,9
	1977	112,1	2,7	109,2	2,8	4,2	33,9	68,3
	1978	128,6	3,7	124,8	1,8	2,2	34,6	86,2
	1979	181,3	3,0	177,9	3,2	3,5	61,4	109,8
Argentinien	1975	795,5	1,5	793,0	3,9	73,6	239,0	476,6
	1976	873,4	0,6	872,1	3,0	28,3	190,1	650,8
	1977	993,9	2,2	990,3	3,2	25,2	199,1	762,2
	1978	947,9	4,3	940,3	2,7	18,3	186,4	732,9
	1979	1 623,4	10,1	1 609,6	7,5	49,9	331,3	1 220,8
Falklandinseln	1975	0,1	0,0	0,1	—	—	—	0,1
	1976	0,1	—	0,1	—	—	—	0,1
	1977	0,0	—	0,0	—	—	0,0	0,0
	1978	0,1	—	0,1	—	—	0,0	0,1
	1979	0,0	—	0,0	—	—	—	0,0
Asien	1975	18 364,5	376,3	17 940,7	123,6	675,5	2 254,9	14 886,7
	1976	21 885,9	420,7	21 396,2	138,9	638,6	2 518,7	18 099,9
	1977	23 938,8	788,2	23 058,0	158,1	666,2	2 875,8	19 357,9
	1978	25 258,9	746,0	24 419,5	150,1	980,3	3 370,1	19 919,1
	1979	23 155,7	791,2	22 336,2	130,1	927,8	3 476,9	17 701,4
Zypern	1975	107,1	5,3	101,7	0,2	3,0	8,2	90,3
	1976	105,6	11,8	93,7	0,2	3,7	17,1	72,7
	1977	118,2	9,2	108,9	1,1	4,2	21,1	82,5
	1978	140,2	8,7	131,5	0,6	4,9	25,7	100,3
	1979	148,1	8,4	139,5	1,0	9,2	33,1	96,2
Libanon	1975	394,3	14,2	379,7	4,0	16,5	65,5	293,7
	1976	87,3	20,2	67,1	1,4	3,0	5,7	57,0
	1977	265,9	23,6	242,0	2,9	14,4	50,5	174,2
	1978	249,4	16,7	232,5	1,2	9,6	39,4	182,3
	1979	349,9	15,8	333,7	1,5	14,4	58,5	259,3
Syrien	1975	609,9	8,1	601,6	2,9	20,5	51,3	527,0
	1976	917,9	18,4	897,6	5,0	28,2	88,3	776,1
	1977	635,7	23,9	609,7	11,2	24,1	64,8	509,6
	1978	527,5	44,8	480,5	6,4	20,3	66,4	387,4
	1979	687,6	48,0	634,7	5,1	50,2	93,3	486,2
Irak	1975	2 565,3	3,4	2 560,6	4,0	56,1	100,4	2 400,0
	1976	2 257,0	4,7	2 242,9	6,5	78,7	140,0	2 017,8
	1977	1 811,3	16,7	1 783,4	4,8	54,5	131,7	1 592,4
	1978	1 606,5	11,5	1 583,5	2,3	29,1	96,5	1 455,5
	1979	2 085,0	12,8	2 055,8	2,7	44,1	204,6	1 804,5
Iran	1975	5 192,0	63,6	5 119,6	64,2	150,4	665,3	4 239,7
	1976	5 758,1	48,3	5 701,4	63,3	152,1	657,6	4 828,5
	1977	6 350,7	66,2	6 274,8	60,3	149,8	765,8	5 299,0
	1978	6 767,2	103,8	6 653,0	62,8	255,4	929,2	5 405,5
	1979	2 349,2	77,4	2 268,4	31,5	113,8	331,9	1 791,3
Israel	1975	999,8	15,2	975,3	11,9	123,1	193,8	646,5
	1976	944,4	21,4	910,2	15,4	95,1	203,1	596,5
	1977	919,0	31,2	870,5	12,7	81,3	230,5	545,9
	1978	1 137,9	38,0	1 074,4	12,0	117,3	273,6	671,6
	1979	1 282,4	34,7	1 217,1	10,7	155,9	272,0	778,6
Jordanien	1975	212,4	5,6	206,6	2,2	3,7	11,7	189,1
	1976	512,0	7,1	504,8	2,6	4,6	32,8	464,8
	1977	397,5	7,8	388,9	3,7	6,2	23,2	355,7
	1978	323,0	13,0	308,9	2,9	3,0	26,7	276,3
	1979	387,0	23,8	362,1	3,2	9,2	51,4	298,2
Saudi-Arabien	1975	1 396,4	41,9	1 353,5	0,9	17,6	76,5	1 258,4
	1976	2 995,4	73,4	2 920,4	3,0	35,7	144,5	2 737,1
	1977	3 957,1	153,2	3 797,1	1,9	42,2	194,2	3 558,8
	1978	4 159,1	154,7	3 997,8	5,5	58,0	263,9	3 670,2
	1979	4 409,8	199,4	4 192,5	7,6	82,2	347,8	3 754,9

¹⁾ Einschl. Rückwaren und Ersatzlieferungen

5 Ausfuhr (Spezialhandel) nach Ländergruppen und einzelnen Entwicklungslandern, unterteilt nach Warengruppen

Mill. DM

Verbrauchsland	Jahr	Insgesamt ¹⁾	Ernährungs- wirtschaft	Gewerbliche Wirtschaft				
				zusammen	Rohstoffe	Halbwaren	Fertigwaren	
							Vorzeugnisse	Enderzeugnisse
Kuwait	1975	499,7	13,0	485,7	0,1	7,2	29,7	448,8
	1976	762,2	20,8	739,6	0,3	7,8	59,4	672,2
	1977	858,3	22,3	834,2	0,2	8,9	67,0	758,1
	1978	692,8	22,3	669,4	0,4	9,4	72,3	587,4
	1979	691,6	27,1	662,5	0,3	11,5	77,6	573,1
Bahrain	1975	71,8	1,4	70,3	0,1	4,1	3,8	62,3
	1976	156,0	3,6	152,4	0,2	3,4	27,9	120,8
	1977	116,8	3,8	112,8	0,2	2,3	8,5	101,9
	1978	143,1	6,0	136,6	0,1	3,4	7,7	125,5
	1979	136,3	5,6	130,3	0,3	1,7	7,6	120,8
Katar	1975	116,9	0,8	116,1	0,4	2,5	6,7	106,5
	1976	170,2	1,9	168,1	—	4,9	18,2	145,0
	1977	210,2	7,0	203,0	0,1	2,5	8,0	192,3
	1978	174,7	4,1	170,5	0,0	1,9	5,3	163,3
	1979	152,8	3,4	148,8	0,0	3,5	11,1	134,1
Verein. Arab. Emirate	1975	357,7	4,6	352,9	0,3	8,1	35,8	308,6
	1976	584,1	12,5	570,7	1,5	18,4	45,8	504,9
	1977	851,2	22,7	825,6	3,4	14,9	78,3	729,1
	1978	857,8	32,8	823,0	1,1	17,2	64,9	739,9
	1979	864,1	47,5	806,2	2,2	26,8	80,4	696,9
Oman	1975	195,7	1,1	194,3	0,4	2,8	8,2	182,9
	1976	124,8	2,5	122,0	0,1	1,9	5,5	114,5
	1977	122,9	5,1	117,5	0,3	3,9	7,1	106,2
	1978	97,7	14,8	82,7	0,1	2,0	8,1	72,5
	1979	151,4	13,8	137,4	0,1	4,0	10,2	123,1
Nordjemen	1975	43,2	8,9	34,2	0,0	3,3	2,4	28,6
	1976	99,9	15,5	84,2	0,1	0,4	2,4	81,3
	1977	123,1	26,7	96,3	0,0	1,7	3,4	91,2
	1978	120,6	35,9	84,4	0,1	2,2	4,9	77,3
	1979	124,7	22,6	101,3	0,1	2,1	10,6	88,6
Sudjemen	1975	5,6	0,0	5,5	0,0	0,3	0,7	4,5
	1976	19,1	7,8	11,3	0,0	0,2	2,0	9,2
	1977	40,1	13,8	26,3	0,0	0,3	2,0	24,0
	1978	40,7	8,2	32,5	—	0,5	1,6	30,3
	1979	24,4	5,5	18,9	0,0	0,6	2,0	16,2
Afghanistan	1975	33,0	0,9	32,0	0,3	1,0	3,8	26,9
	1976	49,1	0,9	48,1	1,0	1,3	5,7	40,1
	1977	109,4	2,1	107,1	1,4	1,7	7,0	97,1
	1978	73,8	1,8	71,9	1,8	1,1	8,7	60,2
	1979	75,5	0,7	74,6	2,0	1,8	10,5	60,4
Pakistan	1975	319,0	14,6	303,7	3,4	18,3	59,3	222,8
	1976	388,9	15,8	372,5	4,2	14,8	53,1	300,4
	1977	507,4	23,9	482,7	4,2	32,7	75,5	370,3
	1978	418,8	9,2	409,0	8,0	23,4	65,9	311,7
	1979	510,8	18,8	489,9	8,7	31,5	88,2	361,5
Indien	1975	862,6	98,8	760,4	1,2	52,2	246,2	460,8
	1976	922,1	38,9	877,8	3,2	13,3	215,6	645,8
	1977	1 140,7	187,0	948,4	8,9	24,5	227,5	687,5
	1978	1 271,2	61,0	1 204,3	5,7	95,0	371,4	732,2
	1979	1 284,8	64,5	1 213,4	5,0	76,1	438,5	693,7
Bangladesh	1975	111,0	24,7	85,8	0,3	2,2	18,8	64,4
	1976	100,4	33,4	66,9	0,2	1,9	13,2	51,6
	1977	131,5	68,4	63,0	0,7	1,3	11,0	50,0
	1978	142,3	41,8	100,1	0,4	3,8	14,9	81,0
	1979	160,1	17,8	141,9	0,9	4,7	17,5	118,8
Malediven	1975	1,7	1,1	0,6	—	0,0	—	0,5
	1976	1,2	1,1	0,0	—	0,0	—	0,0
	1977	2,5	2,4	0,1	—	0,0	0,0	0,1
	1978	0,6	0,4	0,2	—	—	—	0,2
	1979	3,0	—	3,0	—	—	0,0	3,0
Sri Lanka	1975	80,5	15,4	64,6	0,2	1,3	14,9	48,2
	1976	63,2	22,7	40,2	0,4	0,8	9,3	29,7
	1977	51,8	13,0	38,5	1,0	0,6	10,7	26,2
	1978	98,5	30,3	68,0	0,9	3,2	13,3	50,7
	1979	128,7	34,8	93,7	1,3	2,6	20,1	69,7

¹⁾ Einschl. Rückwaren und Ersatzlieferungen

5 Ausfuhr (Spezialhandel) nach Landergruppen und einzelnen Entwicklungslandern, unterteilt nach Warengruppen

Mill. DM

Verbrauchsland	Jahr	Insgesamt ¹⁾	Ernährungs wirtschaft	Gewerbliche Wirtschaft				
				zusammen	Rohstoffe	Halbwaren	Fertigwaren	
							Vorzeugnisse	Enderzeugnisse
Nepal	1975	11,6	0,1	11,5	0,1	2,2	0,5	8,7
	1976	9,3	1,3	7,9	0,0	0,0	0,2	7,7
	1977	8,5	0,1	8,3	0,0	0,1	0,4	7,8
	1978	7,7	0,0	7,7	0,0	0,0	1,5	6,2
	1979	10,0	0,2	9,7	—	0,1	1,8	7,8
Bhutan	1975	0,2	—	0,2	—	—	0,1	0,1
	1976	0,4	0,0	0,3	—	—	—	0,3
	1977	0,5	0,0	0,4	—	—	—	0,4
	1978	0,3	0,1	0,2	—	—	—	0,2
	1979	0,1	—	0,1	—	—	—	0,1
Birma	1975	39,9	2,3	37,6	0,3	4,3	10,1	22,9
	1976	43,1	0,0	42,8	0,6	3,3	12,6	26,4
	1977	73,2	0,8	72,3	2,7	3,8	13,5	52,4
	1978	81,2	1,0	79,9	0,2	5,2	12,0	62,5
	1979	132,4	2,1	130,1	1,5	4,6	10,6	113,5
Thailand	1975	310,2	3,5	304,2	0,9	13,1	49,3	240,9
	1976	350,2	6,9	341,8	2,6	19,8	66,3	253,1
	1977	484,2	14,9	467,3	4,8	27,2	80,3	354,9
	1978	526,1	12,0	512,2	2,7	118,6	86,0	304,8
	1979	590,5	27,8	560,7	2,5	55,4	122,7	380,1
Laos	1975	2,8	—	2,8	—	0,1	0,9	1,9
	1976	1,6	—	1,6	0,0	0,1	0,0	1,4
	1977	7,7	0,0	7,7	—	0,1	0,2	7,4
	1978	7,3	3,1	4,2	0,0	0,0	0,1	4,1
	1979	2,9	1,7	1,2	0,0	0,1	0,1	1,1
Kamputschea	1975	1,4	—	1,4	—	0,0	0,1	1,3
	1976	0,1	—	0,1	—	—	0,0	0,1
	1977	3,4	—	3,4	—	0,0	0,0	3,4
	1978	0,0	—	0,0	—	—	—	0,0
	1979	1,2	0,4	0,8	—	—	0,0	0,7
Indonesien	1975	966,8	1,4	964,7	4,2	15,6	117,6	827,4
	1976	1 197,7	1,4	1 194,2	9,2	15,1	112,7	1 057,2
	1977	1 132,2	1,6	1 123,1	2,7	50,5	120,6	949,4
	1978	1 018,7	3,6	1 011,8	2,4	43,4	145,1	820,9
	1979	746,4	9,4	735,1	2,8	37,9	154,2	540,3
Malaysia	1975	320,5	1,7	316,1	2,3	12,7	38,2	263,0
	1976	456,5	1,3	452,4	0,9	18,2	52,1	381,3
	1977	487,4	2,1	484,2	0,7	17,0	56,5	409,9
	1978	628,8	3,2	624,3	1,9	29,9	61,9	530,6
	1979	709,9	4,8	702,3	0,9	33,6	70,9	596,8
Brunei	1975	7,4	0,0	7,4	—	1,2	0,3	5,9
	1976	14,0	0,0	13,9	—	1,6	3,8	8,5
	1977	17,9	0,0	17,9	—	1,7	9,2	7,1
	1978	19,6	0,0	19,5	0,0	1,4	11,0	7,1
	1979	14,0	0,0	13,9	0,0	2,5	4,7	6,8
Singapur	1975	531,4	2,4	526,7	5,9	30,6	63,6	426,7
	1976	645,8	2,4	639,9	4,9	40,2	83,2	511,7
	1977	723,6	3,0	718,2	15,4	12,6	96,7	593,5
	1978	805,4	3,4	798,1	16,0	24,1	110,9	647,2
	1979	1 063,5	4,0	1 054,1	22,9	26,3	160,6	844,3
Philippinen	1975	330,3	2,5	326,9	2,2	10,1	38,6	276,0
	1976	318,4	2,1	315,2	3,8	10,3	52,9	248,3
	1977	296,7	4,1	292,2	3,2	9,6	53,9	225,5
	1978	387,4	8,1	378,8	4,0	10,5	57,4	306,9
	1979	464,7	7,9	455,9	3,7	13,8	74,2	364,1
Sudkorea	1975	492,8	1,9	489,5	3,1	49,4	70,0	367,0
	1976	515,6	1,2	512,2	0,4	13,5	78,9	419,5
	1977	739,2	2,1	732,2	1,5	43,9	96,3	590,4
	1978	1 008,1	6,0	999,3	2,5	18,2	121,1	857,7
	1979	1 465,7	10,5	1 451,1	3,3	47,0	184,6	1 216,4
Taiwan	1975	668,1	1,5	664,0	3,0	21,3	106,7	533,0
	1976	675,7	0,9	670,6	2,6	28,2	125,8	514,0
	1977	534,5	3,9	526,3	2,3	18,2	165,2	340,6
	1978	684,8	22,8	659,8	3,0	42,9	173,3	440,7
	1979	923,8	16,6	905,1	3,1	31,4	252,7	617,9

1) Einschl. Rückwaren und Ersatzlieferungen

5 Ausfuhr (Spezialhandel) nach Ländergruppen und einzelnen Entwicklungsländern, unterteilt nach Warengruppen

Mill. DM

Verbrauchsland	Jahr	Insgesamt ¹⁾	Ernährungs- wirtschaft	Gewerbliche Wirtschaft				
				zusammen	Rohstoffe	Halbwaren	Fertigwaren	
							Vorerzeugnisse	Enderzeugnisse
Hongkong	1975	505,5	16,1	482,7	4,7	20,7	156,1	301,2
	1976	634,3	20,4	606,8	5,4	18,1	183,2	400,1
	1977	685,7	25,4	651,1	6,2	9,4	194,9	440,6
	1978	974,1	22,7	943,1	5,3	25,5	229,5	682,9
	1979	1 012,0	23,6	978,4	5,4	29,2	273,0	670,9
Macau	1975	0,2	0,0	0,2	—	—	—	0,2
	1976	4,3	0,0	4,3	—	—	0,0	4,3
	1977	22,7	0,0	22,6	—	—	0,0	22,6
	1978	66,0	—	66,0	—	—	0,0	66,0
	1979	11,5	—	11,5	—	0,0	0,0	11,5
Ozeanien	1975	59,6	3,5	56,0	0,6	6,9	4,4	44,1
	1976	60,2	5,1	55,1	1,1	5,2	4,2	44,6
	1977	56,6	6,1	50,5	1,0	3,7	3,5	42,2
	1978	73,3	8,2	65,0	1,5	4,4	3,5	55,6
	1979	87,3	7,0	80,2	2,1	4,2	3,7	70,2
Papua-Neuguinea	1975	12,1	0,9	11,1	0,3	0,7	1,7	8,4
	1976	10,3	1,4	8,9	0,5	1,4	0,8	6,2
	1977	14,1	1,7	12,4	0,6	1,3	1,0	9,6
	1978	13,5	2,8	10,7	0,6	1,8	0,8	7,6
	1979	14,0	3,5	10,5	0,5	1,1	0,5	8,3
Austral.-Ozeanien	1975	0,2	0,0	0,2	—	0,0	0,0	0,1
	1976	1,7	0,0	1,7	0,0	0,0	0,4	1,3
	1977	0,6	0,0	0,6	—	—	0,0	0,6
	1978	0,5	0,0	0,5	—	—	0,0	0,5
	1979	0,9	—	0,9	—	—	0,1	0,8
Nauru	1975	0,2	0,0	0,1	0,0	0,0	0,0	0,1
	1976	0,0	—	0,0	—	—	0,0	0,0
	1977	0,4	0,0	0,4	0,0	—	0,0	0,4
	1978	0,0	0,0	0,0	—	—	—	0,0
	1979	0,1	—	0,1	—	—	0,0	0,1
Am.-Ozeanien	1975	1,2	0,0	1,2	0,0	0,0	0,1	1,0
	1976	1,0	0,0	1,0	0,0	0,0	0,0	1,0
	1977	1,2	0,0	1,1	0,0	0,0	0,1	1,0
	1978	1,7	0,1	1,7	0,0	—	0,1	1,6
	1979	2,3	0,1	2,2	0,0	0,0	0,1	2,1
Neukaledonien	1975	24,2	0,3	23,8	0,1	5,2	1,1	17,4
	1976	18,2	0,3	17,8	0,0	2,2	1,6	14,0
	1977	13,7	0,7	13,0	0,0	1,0	1,1	10,9
	1978	13,8	0,6	13,2	0,1	0,4	0,8	11,9
	1979	16,0	0,4	15,5	0,1	0,4	1,0	14,0
Wallis und Futuna	1975	0,0	—	0,0	—	—	—	0,0
	1976	0,0	—	0,0	—	—	—	0,0
	1977	0,0	0,0	0,0	—	—	0,0	0,0
	1978	0,0	—	0,0	—	—	—	0,0
	1979	0,0	—	0,0	—	—	—	0,0
Br.-Ozeanien	1975	0,8	0,0	0,7	0,0	0,0	0,0	0,7
	1976	0,6	0,0	0,5	0,0	0,1	0,0	0,3
	1977	0,6	0,1	0,6	0,0	0,0	0,1	0,4
	1978	2,2	1,5	0,7	0,0	0,0	0,1	0,5
	1979	1,1	0,5	0,6	0,0	0,0	0,0	0,5
Neuseel.-Ozeanien	1975	0,0	—	0,0	—	—	—	0,0
	1976	0,1	—	0,1	—	0,0	0,0	0,1
	1977	0,1	0,0	0,1	—	0,0	0,0	0,1
	1978	0,2	—	0,2	—	0,0	0,0	0,2
	1979	0,8	0,5	0,2	—	—	0,0	0,2
Fidschi	1975	4,7	1,8	2,9	0,2	0,2	0,2	2,3
	1976	5,6	1,6	4,1	0,6	0,5	0,1	2,9
	1977	5,7	2,5	3,2	0,4	0,2	0,1	2,6
	1978	11,4	1,9	9,4	0,4	0,1	0,5	8,4
	1979	6,0	1,0	5,0	0,4	0,4	0,5	3,8
Neue Hebriden	1975	0,9	0,0	0,9	—	0,3	0,1	0,5
	1976	2,5	0,0	2,4	0,0	—	0,0	2,4
	1977	1,5	0,0	1,5	0,0	0,0	0,0	1,4
	1978	2,2	0,1	2,1	—	0,0	0,1	2,0
	1979	1,4	0,1	1,3	0,0	0,0	0,0	1,3
Tonga	1975	0,1	0,0	0,1	—	—	0,0	0,1
	1976	0,1	0,0	0,1	—	—	0,0	0,1
	1977	0,1	0,0	0,0	0,0	—	0,0	0,0
	1978	0,1	0,0	0,1	—	—	—	0,1
	1979	20,7	0,0	20,7	—	—	—	20,7
Westsamoa	1975	0,7	0,0	0,6	—	0,1	0,0	0,5
	1976	0,5	0,1	0,4	0,0	0,0	0,0	0,3
	1977	1,0	0,2	0,8	0,0	0,0	0,1	0,7
	1978	5,1	0,3	4,8	0,1	1,0	0,1	4,6
	1979	1,7	0,2	1,5	0,0	0,0	0,0	1,4

¹⁾ Einschl. Rückwaren und Ersatzlieferungen

5 Ausfuhr (Spezialhandel) nach Ländergruppen und einzelnen Entwicklungsländern, unterteilt nach Warengruppen

Mill. DM

Verbrauchsland	Jahr	Insgesamt ¹⁾	Ernährungs- wirtschaft	Gewerbliche Wirtschaft				
				zusammen	Rohstoffe	Halbwaren	Fertigwaren	
							Vorzeugnisse	Enderzeugnisse
Franz.-Polynesien	1975	14,7	0,3	14,3	0,0	0,4	1,1	12,9
	1976	19,6	1,6	18,0	0,0	1,0	1,1	15,9
	1977	17,6	1,0	16,7	—	1,2	0,0	14,5
	1978	22,5	1,0	21,5	0,4	1,9	1,0	18,3
	1979	22,3	0,7	21,6	1,1	2,2	1,4	17,0
Industrialisierte westliche Länder	1975	167 029,8	9 124,7	156 639,7	4 992,3	12 869,6	29 508,8	109 268,9
	1976	196 599,0	9 883,6	185 436,3	5 321,9	15 559,9	35 229,7	129 324,8
	1977	209 307,9	11 532,6	196 346,6	5 183,5	15 055,5	35 957,1	140 150,5
	1978	219 050,8	11 839,2	205 646,0	5 617,7	16 607,0	37 750,1	145 671,2
	1979	249 579,7	13 299,3	234 448,9	6 089,6	20 603,9	45 343,0	162 412,5
Europa	1975	144 514,9	8 626,8	134 762,8	4 813,0	11 912,2	26 390,7	91 646,9
	1976	172 163,6	9 266,2	161 751,2	5 133,2	14 596,0	31 708,7	110 313,3
	1977	180 922,7	10 770,1	168 853,5	4 957,5	13 826,1	31 830,1	118 239,8
	1978	187 599,0	10 959,0	175 266,7	5 406,5	14 962,2	33 232,3	121 625,6
	1979	216 924,8	12 428,7	202 853,4	5 816,7	19 174,0	40 560,3	137 302,4
Übrige Länder	1975	22 514,9	497,9	21 876,9	179,3	957,4	3 118,1	17 622,1
	1976	24 435,3	617,4	23 685,0	188,6	963,9	3 521,0	19 011,5
	1977	28 385,2	762,5	27 493,1	226,0	1 229,3	4 127,0	21 910,7
	1978	31 451,8	880,2	30 419,3	211,2	1 644,8	4 517,8	24 045,6
	1979	32 654,8	870,6	31 595,6	272,9	1 429,9	4 782,7	25 110,1
Staatshandelsländer	1975	17 424,8	272,4	17 088,9	100,3	1 039,0	5 515,2	10 434,3
	1976	17 432,1	385,8	16 979,0	137,0	979,3	5 018,5	10 844,2
	1977	16 703,8	431,2	16 188,7	190,7	874,8	4 677,6	10 445,6
	1978	17 634,7	340,2	17 196,2	178,2	1 093,7	5 647,8	10 276,6
	1979	18 841,1	664,0	18 081,3	206,3	1 371,3	6 264,1	10 239,6
Europa	1975	15 916,0	269,2	15 584,7	90,7	949,9	4 712,1	9 832,0
	1976	15 717,1	383,1	15 271,4	111,9	894,8	4 185,8	10 078,9
	1977	15 420,7	378,1	14 961,4	143,4	782,7	3 984,6	10 050,8
	1978	15 478,0	259,9	15 143,7	137,9	862,0	4 496,9	9 646,9
	1979	15 942,2	580,8	15 270,9	199,8	1 234,1	5 070,1	8 766,9
Asien	1975	1 508,8	3,2	1 504,2	9,6	89,1	803,1	602,3
	1976	1 715,0	2,7	1 707,6	25,1	84,5	832,7	765,3
	1977	1 283,1	53,1	1 227,3	47,3	92,2	693,0	394,9
	1978	2 156,7	80,3	2 052,6	40,3	231,6	1 150,9	629,7
	1979	2 898,9	83,3	2 810,3	6,5	137,2	1 194,0	1 472,7
Insgesamt ²⁾	1975	221 588,6	10 396,8	209 783,6	5 304,3	16 128,8	40 334,0	148 016,5
	1976	256 641,8	11 411,9	243 775,2	5 691,6	18 687,9	45 637,8	173 758,0
	1977	273 614,1	13 722,8	258 242,7	5 656,8	18 280,6	46 579,0	187 726,3
	1978	284 907,1	13 789,6	269 301,1	6 098,4	20 415,3	49 905,4	192 882,0
	1979	314 469,4	15 698,5	296 637,1	6 555,2	24 796,1	58 688,1	206 597,7

1) Einschl. Rückwaren und Ersatzlieferungen — 2) Einschl. Polargebiete, Schiffs- und Luftfahrzeugbedarf und Nicht ermittelte Länder

**6 Ein- und Ausfuhr (Spezialhandel) im Verkehr mit den industrialisierten westlichen Ländern,
den Staatshandelsländern und den Entwicklungsländern nach wichtigen Waren 1979**

6.1 Einfuhr nach Herstellungsändern

Erzeugnisgruppe	Insgesamt ¹⁾	Industrialisierte westliche Länder ²⁾	Staatshandels- länder ²⁾	Entwicklungsländer ²⁾	
				Mill. DM	% ³⁾
Ernährungswirtschaft	39 946,8	28 273,9	1 458,7	10 004,2	25,0
Obst, Sudfruchte, Gemüse-, Obstkonserven, Fruchtsäfte und dgl.	6 480,5	4 736,0	277,9	1 466,7	22,6
Lebende Tiere (ohne Schweine) Fleisch und Fleischwaren	4 833,5	3 958,1	453,0	422,5	8,7
Nahrungsfette einschl. Ölfruchte zur Ernährung	4 351,1	3 175,6	78,0	1 097,5	25,2
Kaffee	3 241,3	40,1	0,3	3 200,9	98,8
Gemüse, Hulsenfruchte zur Ernährung und Kartoffeln	2 658,6	2 308,4	121,1	229,1	8,6
Futtermittel (ohne Getreide)	2 500,1	1 384,4	38,7	1 077,0	43,1
Getreide (einschl. Reis, Müllereierzeugnisse und Malz)	2 204,8	2 112,2	20,4	72,2	3,3
Alkoholische Getränke	1 876,1	1 724,6	102,0	49,5	2,6
Lebende Pflanzen und Erzeugnisse der Ziergartnerei	1 797,4	1 609,3	5,6	182,5	10,2
Rohkakao und Kakaoerzeugnisse	1 586,0	586,9	7,9	991,2	62,5
Kase	1 408,5	1 388,9	19,6	0,0	0,0
Fische und Fischzubereitungen	1 275,8	1 066,9	51,5	157,4	12,3
Rohtabak und Tabakerzeugnisse	1 103,5	748,2	53,6	301,7	27,3
Eier, Eiweiß, Eigelb	617,6	616,5	1,0	0,2	0,0
Milch	412,5	412,5	—	—	—
Schweine	285,7	285,6	0,0	—	—
Darme	260,9	126,8	65,5	68,6	26,3
Zucker	254,9	252,2	1,5	1,3	0,5
Sonstige Güter der Ernährungswirtschaft	2 797,8	1 740,8	161,1	686,0	24,5
Gewerbliche Wirtschaft	248 445,7	190 145,6	14 343,4	43 912,9	17,7
Rohstoffe	42 702,8	12 671,1	2 104,0	27 927,8	65,4
Erdöl, roh	29 895,1	4 506,9	1 009,3	24 378,9	81,5
Eisenerze	2 293,0	1 272,4	9,4	1 011,2	44,1
Sonstige Erze und Metallaschen	1 580,2	1 254,1	95,6	230,5	14,6
Sonstige Steine und Erden	1 250,5	1 120,1	93,2	37,2	3,0
Felle und Haute	1 174,2	921,5	115,7	136,9	11,7
Wolle und and. Tierhaare, roh u. bearb., Reißwolle	886,0	746,7	28,1	111,2	12,6
Kohlen einschl. Presskohlen	767,0	464,0	303,0	0,0	0,0
Holz zu Holzmasse, Rundholz	754,7	330,6	98,4	325,8	43,2
Baumwolle, roh und bearb., Reißbaumwolle, Abfälle	609,6	193,7	91,0	325,0	53,3
Kupfererze und Kupferhaltige Kiesabbrande	524,2	175,1	—	349,1	66,6
Sonstige Textilrohstoffe	509,0	475,6	31,4	2,0	0,4
Kautschuk, Guttapercha, Balata	475,8	22,6	3,0	450,2	94,6
Sonstige Rohstoffe der chemischen Industrie	329,2	194,5	56,8	77,9	23,7
Bauxit, Kryolith	232,5	97,2	5,8	129,5	55,7
Rohphosphate	213,6	107,3	25,5	80,8	37,8
Sonstige Rohstoffe	1 208,0	788,9	137,6	281,5	11,4
Halbwaren	50 124,2	38 807,4	6 753,2	4 557,8	9,1
Destillationserzeugn. aus Mineralöl u. Teer; Erdgas	25 532,3	18 788,9	4 938,9	1 798,7	7,0
Eisenhalbwaren	3 223,1	2 819,9	225,6	177,7	5,5
Textilgespinste	2 803,4	2 521,4	29,6	252,4	9,0
Kupfer, roh, auch Legierungen	2 429,6	1 305,2	321,2	803,2	33,1
Sonstige chemische Halbwaren	2 264,1	2 102,9	83,9	77,3	3,4
Sonstige NE-Metalle	2 165,5	1 574,0	135,1	456,4	21,1
Bau- und Nutzholz (Schnittholz)	2 011,5	1 227,9	311,0	472,6	23,5
Holzmasse, Zellstoff	1 763,1	1 635,5	47,4	80,2	4,5
Aluminium, roh, auch Legierungen	1 585,0	1 440,5	40,6	104,0	6,6
Gold für gewerbliche Zwecke	1 540,7	1 231,7	299,0	10,1	0,7
Mineralische Baustoffe	944,7	920,9	21,3	2,6	0,3
Stickstoff u. a. n. g. Düngemittel	694,8	642,1	51,6	1,1	0,2
Sonstige technische Fette und Öle	413,3	201,2	21,1	191,0	46,2
Fettsäuren, Paraffin, Vaseline	350,7	277,0	34,9	38,8	11,1
Sonstige Phosphordüngemittel	93,7	72,1	—	21,6	23,1
Sonstige Halbwaren	2 308,6	2 046,4	192,1	70,1	3,0
Fertigwaren	155 618,7	138 667,1	5 486,3	11 427,4	7,3
Insgesamt ⁴⁾	292 040,1	221 440,3	16 020,8	54 325,3	18,6

1) Einschl. Polargebiete, Schiffs- und Luftfahrzeugbedarf und Nichtermittelte Länder — 2) Siehe 3. Seite des Umschlages, aus der zu ersehen ist, welche Länder zu den einzelnen Ländergruppen gezählt werden —
3) Anteil an der Gesamteinfuhr bzw. -ausfuhr der betr. Erzeugnisgruppe — 4) Einschl. Rückwaren und Ersatzlieferungen

6 Ein- und Ausfuhr (Spezialhandel) im Verkehr mit den industrialisierten westlichen Ländern,
den Staatshandelsländern und den Entwicklungsländern nach wichtigen Waren 1979

6.2 Ausfuhr nach Verbrauchsländern

Erzeugnisgruppe	Insgesamt ¹⁾	Industrialisierte westliche Länder ²⁾	Staatshandels- länder ²⁾	Entwicklungsländer ²⁾	
	Mill. DM				% ³⁾
Ernährungswirtschaft	15 698,5	13 299,3	664,0	1 711,4	10,9
Gewerbliche Wirtschaft	296 637,1	234 448,9	18 081,3	43 165,4	14,6
Rohstoffe	6 555,2	6 089,6	206,3	259,3	4,0
Kohlen einschl. Preßkohlen	2 469,9	2 436,6	16,3	17,0	0,7
Sonstige Textilrohstoffe	1 010,8	878,8	56,9	75,1	7,4
Sonstige Steine und Erden	786,7	693,3	29,4	63,9	8,1
Felle und Haute	488,4	457,1	28,9	2,4	0,5
Sonstige Erze und Metallaschen	456,1	419,2	28,0	9,0	2,0
Sonstige Rohstoffe der chemischen Industrie	233,0	187,8	9,2	36,0	15,4
Wolle und and. Tierhaare, roh u. bearb., Reißwolle	224,8	210,9	7,5	6,5	2,9
Holz zu Holzmasse, Rundholz	220,6	204,6	11,4	4,5	2,1
Sonstige Rohstoffe	664,9	601,2	18,8	44,9	6,7
Halbwaren	24 796,1	20 603,9	1 371,3	1 930,7	7,8
Destillationserzeugnisse aus Mineralöl und Teer	5 061,8	3 918,3	143,3	110,0	2,2
Eisenhalbwaren	3 665,1	3 135,8	206,1	323,2	8,8
Textilgespinste	3 256,1	2 727,8	251,7	276,6	8,5
Sonstige chemische Halbwaren	2 927,8	2 442,5	254,8	230,5	7,9
Koks	2 351,3	2 019,3	239,7	92,3	3,9
Mineralische Baustoffe	1 219,0	903,2	51,3	264,5	21,7
Sonstige NE-Metalle	996,2	897,3	53,8	45,0	4,5
Aluminium, roh, auch Legierungen	815,5	793,7	4,8	17,0	2,1
Kupfer, roh, auch Legierungen	607,9	545,8	43,8	18,2	3,0
Fettsäuren, Paraffin, Vaseline	575,4	420,6	37,5	117,2	20,4
Stickstoff u. a. a. n. g. Düngemittel	504,0	345,7	16,3	142,0	28,2
Kautschuk, bearbeitet	447,9	398,0	14,3	35,5	7,9
Gold für gewerbliche Zwecke	407,4	237,0	1,1	169,3	41,6
Bau- und Nutzholz (Schnittholz)	303,7	288,8	3,0	11,9	3,9
Sonstige Halbwaren	1 657,0	1 530,0	49,6	77,4	4,7
Fertigwaren	265 285,8	207 755,5	16 503,7	40 975,4	15,4
Kraftfahrzeuge	48 901,1	42 017,1	558,8	6 325,2	12,9
Elektrotechnische Erzeugnisse	30 738,8	23 377,4	1 160,9	6 200,5	20,2
Sonstige Maschinen	19 590,6	12 877,1	2 526,5	4 187,0	21,4
Textil- Fertigerzeugnisse	12 219,3	10 904,6	557,0	757,7	6,2
Sonstige chemische Vorerzeugnisse	11 925,9	9 194,0	1 042,5	1 689,3	14,2
Sonstige Eisenwaren	11 409,6	7 740,8	1 328,6	2 340,1	20,5
Kunststoffe	10 421,1	8 480,6	616,0	1 324,5	12,7
Werkzeugmaschinen	7 702,6	4 648,2	1 469,2	1 585,2	20,6
Feinmechanische und optische Erzeugnisse, Uhren	6 760,8	5 614,1	247,1	899,6	13,3
Fahrzeuge ohne Kraftfahrzeuge	6 557,9	5 199,4	51,5	1 307,0	19,9
Sonstige chemische Enderzeugnisse	6 507,3	4 944,6	483,7	1 079,0	16,6
Papier und Papierwaren, Bücher	6 368,2	5 750,4	244,2	373,5	5,9
Blech aus Eisen	5 797,3	3 634,4	1 388,4	774,5	13,4
Pharmazeutische Erzeugnisse	4 904,6	3 648,3	99,3	1 156,9	23,6
Pumpen, Druckluftmaschinen u. dgl.	4 740,1	3 417,2	374,8	948,2	20,0
Büromaschinen	4 469,7	4 078,3	111,9	279,4	6,3
Stab- und Formeisen	4 411,9	3 189,1	738,3	484,4	11,0
Maschinen f. d. Spinnstoff-, Leder- und Lederwarenindustrie	4 365,3	2 751,6	327,4	1 286,3	29,5
Waren aus Kunststoffen	3 717,5	3 383,5	91,9	242,1	6,5
Landmaschinen und Ackerschlepper	3 557,2	3 129,1	82,2	345,9	9,7
NE-Metall- Vorerzeugnisse	3 513,2	3 109,9	153,3	250,0	7,1
Fördermittel	3 258,2	2 206,2	306,5	745,5	22,9
Papier- und Druckmaschinen	3 251,1	2 498,8	129,4	622,9	19,2
Holzwaren	3 129,2	2 850,8	10,6	267,9	8,6
Sonstige Waren aus unedlen Metallen	2 730,9	2 333,3	67,7	329,9	12,1
Kautschukwaren	2 723,3	2 376,7	93,4	253,2	9,3
Stahlrohren	2 607,7	1 283,6	1 036,0	288,0	11,0
Maschinen f. d. Nahrungs- und Genußmittelindustrie	2 376,8	1 547,7	150,9	678,2	28,5
Kraftmaschinen	2 315,8	1 547,0	60,3	708,4	30,6
Leder, Pelze und Waren daraus	2 265,8	2 087,8	55,8	122,2	5,4
Teerfarbstoffe	2 246,2	1 521,9	188,9	535,4	23,8
Sonstige Farbstoffe, Farben, Lacke	2 025,8	1 566,1	154,3	305,4	15,1
Erzeugnisse a. Stein, Steinzeug, Ton und Porzellan	1 921,6	1 699,8	52,6	169,3	8,8
Glaserzeugnisse	1 728,0	1 567,2	22,6	138,2	8,0
Werkzeuge, Landwirtschaftliche Geräte	1 496,5	1 190,8	45,5	260,1	17,4
Draht aus Eisen	1 400,4	1 022,2	200,6	177,6	12,7
Sonstige Fertigwaren	11 228,4	9 366,1	274,9	1 536,9	13,7
Insgesamt ⁴⁾	314 469,4	249 579,7	18 841,1	45 083,3	14,3

Fußnoten siehe S. 47

Hauptübersicht

Außenhandel (Spezialhandel) mit den Entwicklungsländern als
Herstellungs- bzw. Verbrauchsländer
und nach wichtigen
Erzeugnisgruppen bzw. Warenuntergruppen
der Ernährungswirtschaft und der Gewerblichen Wirtschaft

EIN- UND AUSFUHR (SPEZIALHANDEL) NACH HERSTELLUNGS- UND VERBRAUCHSLÄNDERN

WARENBENENNUNG	1976	1977	1978	1979	
	1 000 DM				VH
<u>KANAR INSELN</u>					
E I N F U H R	63 769	81 937	81 929	77 396	100,0
GEMUESE HUELSENFR Z E KART	59 745	76 906	75 669	69 286	89,5
LFB PFLANZEN ZIERGAFRT ERZEUGN	2 067	2 712	2 533	3 073	4,0
NAHRUNGSFETTE OELFRUECHTE EPN	68		1 098	2 092	2,7
ELEKTROTECHNISCHE ERZEUGNISSE	373	508	332	497	0,6
SONSTIGE MASCHINEN	1 141	1 049	454	403	0,5
FISCHE UND FISCHZUBEREITUNGEN	16	3	390	373	0,5
WERKZEUGE LANDWIRTSCH GERAETE		41	186	341	0,4
SONST FARBSTOFFE FARBEN LACKE	12	56	107	329	0,4
OBST SUEDFR GEM U OBSTKONS	32	81	167	323	0,4
A U S F U H R	144 083	141 274	139 479	170 612	100,0
KRAFTFAHRZEUGE	37 227	40 558	50 449	67 594	39,6
ELEKTROTECHNISCHE ERZEUGNISSE	38 077	30 501	23 385	26 431	15,5
NAHRUNGSMITTELINDUSTRIEMASCHIN	3 522	6 819	6 862	6 567	3,8
UHREN FEINMECHAN U OPT ERZEUGN	7 020	7 976	6 501	6 064	3,6
NAHRUNGSFETTE OELFRUECHTE ERN	4 594	1 507	5 710	5 517	3,2
PAPIER UND PAPIERWAREN BUECHER	2 081	2 171	2 599	4 759	2,8
SONSTIGE FISENWAPEN	3 512	3 683	3 254	4 279	2,5
SONSTIGE MASCHINEN	3 590	3 143	4 166	3 602	2,1
STICKSTOFF A N G DUENGEMITTEL	4 163	3 483	2 104	3 580	2,1
SONST WAREN A UNEDLEN METALLEN	2 417	3 401	2 738	3 232	1,9
KUNSTSTOFFE	3 676	1 413	1 646	3 206	1,9
ROHTABAK UND TABAKERZEUGNISSE	3 982	5 977	3 316	2 986	1,8
TEXTILFERTIGERZEUGNISSE	1 883	2 584	3 105	2 642	1,5
ALKOHOLISCHE GETRAENKE	1 028	1 437	2 092	2 058	1,2
LEB TIERE FLEISCH FLEISCHWAREN	1 769	1 204	1 614	1 810	1,1
BUEROMASCHINEN	1 040	1 328	717	1 566	0,9
WAREN AUS KUNSTSTOFFEN	1 834	2 063	1 153	1 468	0,9
GETREIDE REIS MUELLEREIERZ	2 717	2 005	1 383	1 318	0,8
SONSTIGE CHEMISCHE ENDERZEUGN	1 657	1 324	1 022	1 285	0,8
WERKZEUGE LANDWIRTSCH GERAETE	1 068	913	857	1 279	0,7
ERZEUG A STEIN TON PORZ	1 194	639	546	1 113	0,7
KAESE	517	725	783	1 089	0,6
KAUTSCHUKWAREN	1 063	1 034	1 059	971	0,6
KAFFEE	401	1 356	885	946	0,6
HOPFEN	865	717	725	844	0,5
SONST CHEMISCHE VORERZEUGNISSE	775	979	593	811	0,5
OBST SUEDFR GEM U OBSTKONS	344	449	769	772	0,5
PUMPEN DRUCKLUFTMASCHINEN	723	835	614	686	0,4
SONST FARBSTOFFE FARBEN LACKE	583	393	559	620	0,4
NE-METALL-VORERZEUGNISSE	299	215	252	548	0,3
HOLZWAREN	379	685	534	493	0,3
FOERDERMITTEL	374	1 192	122	473	0,3
FURNIERE SPERRHOLZ UND DGL	70	126	137	464	0,3
TEXTIL LEDERINDUSTRIEMASCHINEN	262	240	140	428	0,3
WERKZEUGMASCHINEN WALZWERKSANL	163	194	358	420	0,2
MUSIKINSTRUMENTE KINDERSPIELZ	507	523	464	413	0,2
STAHLROEHREN	511	286	264	406	0,2
GLASERZEUGNISSE	481	456	461	402	0,2
MESSERSCHMIEDWAREN	153	159	156	401	0,2
DRAHT AUS EISEN	462	807	273	381	0,2
FAHRZEUGE(OHNE KRAFTFAHRZEUGE)	162	118	13	307	0,2
<u>MAROKKO</u>					
E I N F U H R	422 040	410 326	407 800	492 798	100,0
TEXTILFERTIGERZEUGNISSE	102 597	114 597	130 000	151 112	30,7
OBST SUEDFR GFM U OBSTKONS	97 302	117 609	116 709	131 261	26,6
GEMUESE HUELSENFR Z E KART	49 846	44 441	40 759	52 600	10,7
ROHPHOSPHATE	80 131	36 753	36 247	32 650	6,6
BLEIERZE	6 621	16 389	11 005	27 793	5,6
SONSTIGE CHEMISCHE HALBWAREN	5 092	17 573	17 186	22 612	4,6
LEDER PELZE UND WAREN DARAUS	7 895	9 879	11 568	12 783	2,6

EIN- UND AUSFUHR (SPEZIALHANDEL) NACH HERSTELLUNGS- UND VERBRAUCHSLÄNDERN

WARENBENENNUNG	1976	1977	1978	1979	VH
	1 000 DM				
FISCHE UND FISCHZUBEREITUNGEN	16 185	5 735	9 006	11 904	2,4
KUPFERERZE KIESABBAUENDE	5 205	5 109	692	9 343	1,9
SONSTIGE PHOSPHORDUENGEMITTEL	5 030	4 843	2 886	4 941	1,0
FUTTERMITTEL (OHNE GETREIDE)	10 513	3 761	3 417	3 661	0,7
NAHRUNGSFETTE OELFRUECHTE ERN	2 164	1 029	3 582	3 493	0,7
MANGANERZE FE MN HALT SCHLAK	3 622	4 640	3 219	2 992	0,6
PLANZL U SONST ROHST CHEM IND	706	1 292	2 424	2 643	0,5
EISENERZE	2 984	3 751	429	1 569	0,3
HOLZWARFEN	1 778	1 626	1 194	1 500	0,3
UHREN FEINMECHAN U OPT ERZEUGN	90	395	83	955	0,2
SONST CHEMISCHE VORERZEUGNISSE	383	409	527	890	0,2
GETREIDE REIS MUELLEREIERZ	3 439	925	524	839	0,2
FETTSAEUREN PARAFFIN VASELIN	265	791	272	828	0,2
BAUMWOLLE REISSBAUMWOLLE ARF	738	480	1 012	787	0,2
GEWUERZE	978	1 049	980	671	0,1
KRAFTMASCHINEN	130	43	738	581	0,1
TEXTILGESPINSTE	643	18	343	361	0,1
KUPFER ROH AUCH LEGIERT	178	242	562	350	0,1
HOLZMASSE ZELLSTOFFE	481	276	1 272	311	0,1
ALUMINIUM ROH AUCH LEGIERT	145	350	433	306	0,1
A U S F U H R	543 866	486 170	416 653	418 106	100,0
ELEKTROTECHNISCHE ERZEUGNISSE	31 754	30 449	38 518	44 881	10,7
KUNSTSTOFFE	32 690	27 977	20 526	28 223	6,8
SONSTIGE MASCHINEN	50 819	40 517	32 530	26 120	6,2
TEXTILGESPINSTE	21 014	18 189	15 800	22 700	5,4
KRAFTFAHRZEUGE	94 496	81 676	38 011	18 811	4,5
TEXTIL LEDERINDUSTRIEMASCHINEN	59 837	24 626	19 835	18 737	4,5
SONSTIGE CHEMISCHE ENDERZEUGN	15 572	15 714	15 022	18 160	4,3
TEXTILFERTIGERZEUGNISSE	5 737	7 646	12 744	17 028	4,1
LANDMASCHINEN U ACKERSCHLEPPER	10 225	15 825	9 847	16 394	3,9
SONST CHEMISCHE VORERZEUGNISSE	10 088	10 049	9 332	15 072	3,6
BLECH AUS EISEN	13 598	12 219	10 254	13 362	3,2
NAHRUNGSFETTE OELFRUECHTE ERN	2 257	5 603	5 370	13 121	3,1
SONSTIGE EISENWAREN	12 830	7 850	14 751	10 062	2,4
FOERDERMITTEL	25 675	9 570	12 309	9 980	2,4
PUMPEN DRUCKLUFTMASCHINEN	6 747	10 949	6 387	9 960	2,4
NAHRUNGSMITTELINDUSTRIEMASCHIN	23 869	14 658	6 286	9 774	2,3
TEERFARBSTOFFE	7 527	7 373	7 098	9 626	2,3
KRAFTMASCHINEN	1 980	3 183	5 691	9 513	2,3
DRAHT AUS EISEN	1 361	1 705	1 871	8 963	2,1
PHARMAZEUTISCHE ERZEUGNISSE	4 536	6 367	7 398	7 582	1,8
SONSTIGE TEXTILROHSTOFFE	4 115	5 682	7 446	6 964	1,7
UHREN FEINMECHAN U OPT ERZEUGN	5 657	8 611	3 934	6 671	1,6
FAHRZEUGE (OHNE KRAFTFAHRZEUGE)	359	27 548	30 022	6 307	1,5
KAUTSCHUKWAREN	5 474	4 486	3 867	4 496	1,1
NE-METALL-VORERZEUGNISSE	1 149	1 698	1 339	4 057	1,0
PAPIER- UND DRUCKMASCHINEN	10 328	5 164	4 700	3 612	0,9
EISENHALBWAREN	3 797	2 000	2 732	3 599	0,9
PAPIER UND PAPIERWAREN BUECHER	2 763	3 204	2 519	2 975	0,7
ERZEUG A STEIN TON PORZ	1 077	1 149	2 905	2 974	0,7
SONST FARBSTOFFE FARBEN LACKE	2 487	2 445	2 766	2 908	0,7
BUEROMASCHINEN	4 859	3 628	2 460	2 905	0,7
STAHLROEHREN	3 650	3 257	1 542	2 726	0,7
WERKZEUGMASCHINEN WALZWERKSANL	13 712	5 899	5 344	2 480	0,6
MINERALISCHE BAUSTOFFE	1 056	1 061	1 548	2 354	0,6
STAB- UND FORMEISEN	2 189	3 158	2 997	2 348	0,6
WOLLE AND TIERHAARE REISSWOLLE	482	746	2 101	2 227	0,5
SONSTIGE CHEMISCHE HALBWAREN	2 018	3 010	2 273	2 205	0,5
WAREN AUS KUNSTSTOFFEN	2 064	1 618	1 918	1 675	0,4
SONST WAREN A UNEDLEN METALLEN	2 188	2 029	1 803	1 631	0,4
MESSERSCHNIEDEWAREN	230	673	1 863	1 521	0,4
FETTSAEUREN PARAFFIN VASELIN	907	709	1 508	1 504	0,4
PHOTOCHEMISCHE ERZEUGNISSE	928	1 017	1 111	1 304	0,3
KOHLEN EINSCHL PRESSK KOKS	5 032	3 181	3 201	1 288	0,3
KAUTSCHUK BEARBEITET	631	364	389	1 282	0,3
DEXTRINE GELATINE UND LEIME	1 068	996	1 024	1 280	0,3
GLASERZEUGNISSE	1 114	1 486	1 094	1 132	0,3
WERKZEUGE LANDWIRTSCH GERAETE	997	1 108	996	937	0,2
LEB TIERE FLEISCH FLEISCHWAREN	10 230	8 088	8 183	890	0,2
STICKSTOFF A N G DUENGEMITTEL	48	84	139	605	0,1

EIN- UND AUSFUHR (SPEZIALHANDEL) NACH HERSTELLUNGS- UND VERBRAUCHSLÄNDERN

WARENBEKENENNUNG	1976	1977	1978	1979	VH
	1 000 DM				
DESTILLERZ A MINERALOEL U TEER	2 184	3 526	1 068	571	0,1
LEDER PELZE UND WAREN DARAUS	508	605	1 437	559	0,1
WAREN A KUPFER U KUPFERLEGIER	465	369	265	497	0,1
HOLZWAREN	451	415	353	494	0,1
HOPFEN	456	23	340	330	0,1
<u>CEUTA MEL</u>					
E I N F U H R	2 438	391	7	626	100,0
EISENERZE				566	90,4
A U S F U H R	20 855	16 425	14 507	18 137	100,0
KRAFTFAHRZEUGE	9 602	9 506	10 122	11 726	64,7
ELEKTROTECHNISCHE ERZEUGNISSE	4 777	3 619	2 570	3 678	20,3
UHREN FEINMECHAN U OPT ERZEUGN	1 314	1 731	814	1 055	5,8
TEXTILFERTIGERZEUGNISSE	3	50	47	452	2,5
<u>ALGERIEN</u>					
E I N F U H R	2 881 492	2 728 607	2 341 192	3 070 994	100,0
ERDOEL ROH	2 795 968	2 662 489	2 289 124	3 020 037	98,3
DESTILLERZ A MINERALOEL U TEER	50 122	26 234	21 410	21 363	0,7
SONSTIGE NE-METALLE	1 333	1 910	4 385	6 203	0,2
OBST SUEDFR GEM U ORSTKONS	3 618	3 221	4 018	4 841	0,2
SONST CHEMISCHE VORERZEUGNISSE	663	1 718	518	2 737	0,1
KRAFTMASCHINEN	976	341	192	1 454	
TEXTILFERTIGERZEUGNISSE	6 324	3 514	2 071	1 189	
SONSTIGE MASCHINEN	258	86	66	960	
EISENHALBWAREN	1 456	3	1	943	
ALKOHOLISCHE GETRAENKE	1 047	778	1 231	614	
PUMPEN DRUCKLUFTMASCHINEN	198	304	197	482	
ELEKTROTECHNISCHE ERZEUGNISSE	160	294	175	471	
A U S F U H R	1 858 055	2 501 555	2 551 791	2 278 825	100,0
SONSTIGE MASCHINEN	328 602	340 128	234 395	358 969	15,8
KRAFTFAHRZEUGE	381 281	354 210	495 807	305 714	13,4
ELEKTROTECHNISCHE ERZEUGNISSE	197 955	193 255	241 265	178 465	7,8
SONSTIGE EISENWAREN	94 012	89 197	145 985	170 310	7,5
KRAFTMASCHINEN	77 790	142 722	128 214	113 788	5,0
EISENHALBWAREN	4 636	48 959	111 509	102 663	4,5
WERKZEUGMASCHINEN WALZWERKSANL	46 492	70 912	81 274	71 920	3,2
BLECH AUS EISEN	33 486	38 903	44 955	54 350	2,4
KUNSTSTOFFE	11 069	46 121	29 321	50 982	2,2
STAHLROEHREN	11 054	19 041	43 727	42 405	1,9
TEXTILGESPINSTE	68 128	61 010	70 020	40 934	1,8
FAHRZEUGE(OHNE KRAFTFAHRZEUGE)	54 202	289 936	123 719	40 174	1,8
KAUTSCHUKWAREN	10 551	31 694	42 927	39 347	1,7
ZUCKER	3	4	25	39 321	1,7
STAB- UND FORMEISEN	15 311	30 416	33 896	39 043	1,7
SONSTIGE CHEMISCHE ENDERZEUGN	22 673	27 140	16 010	35 568	1,6
LANDMASCHINEN U ACKERSCHLEPPER	43 071	75 676	60 613	35 444	1,6
NAHRUNGSFETTE OELFRUECHTE ERN	19 135	20 186	21 492	35 369	1,6
PUMPEN DRUCKLUFTMASCHINEN	37 699	50 115	45 921	33 355	1,5
TEXTIL LEDERINDUSTRIEMASCHINEN	40 954	35 358	51 056	32 637	1,4
FOERDERMITTEL	46 345	49 303	48 708	30 896	1,4
BUEROMASCHINEN	4 587	4 571	5 997	27 811	1,2
UHREN FEINMECHAN U OPT ERZEUGN	21 219	26 230	22 540	26 429	1,2
TEXTILFERTIGERZEUGNISSE	19 641	60 612	49 346	23 773	1,0
SONST CHEMISCHE VORERZEUGNISSE	18 090	19 934	16 847	21 688	1,0
NAHRUNGSMITTELINDUSTRIEMASCHIN	7 905	52 750	21 837	21 265	0,9
KOHLN EINSCHL PRESSK KOKS	6 723	21 693	14 057	19 935	0,9
PAPIER- UND DRUCKMASCHINEN	31 193	13 818	19 430	19 383	0,9
SONST FARBSTOFFE FARBEN LACKE	6 945	10 878	16 091	17 901	0,8
NE-METALL-VORERZEUGNISSE	1 684	11 237	10 494	16 037	0,7
SONST WAREN A UNEDLEN METALLEN	10 896	14 268	16 862	10 645	0,5
PHARMAZEUTISCHE ERZEUGNISSE	2 246	2 647	4 086	10 130	0,4
FETTSAEUREN PARAFFIN VASELIN	2 384	8 574	10 775	9 298	0,4
MINERALISCHE BAUSTOFFE	7 326	8 006	11 082	8 902	0,4

EIN- UND AUSFUHR (SPEZIALHANDEL) NACH HERSTELLUNGS- UND VERBRAUCHSLÄNDERN

WARENBENENNUNG	1976	1977	1978	1979	
		1 000 DM			VH
GUSSROEHREN SCHMIEDRARER GUSS	7 641	5 432	7 795	8 846	0,4
WERKZEUGE LANDWIRTSCH GERAETE	5 442	13 494	16 770	8 563	0,4
GETREIDE REIS MUELLEREIERZ	43 676	51 188	27 870	8 383	0,4
PAPIER UND PAPIERWAREN BUECHER	3 738	5 327	11 931	8 339	0,4
DESTILLERZ A MINERALOEL U TEER	2 827	3 177	3 952	7 809	0,3
HOLZWAREN	1 940	9 019	10 930	7 611	0,3
SONSTIGE NE-METALLE	1 896	3 015	5 435	7 318	0,3
SONSTIGE CHEMISCHE HALBWAREN	4 432	7 288	3 117	7 096	0,3
WAREN AUS KUNSTSTOFFEN	5 181	6 310	6 334	6 571	0,3
DRAHT AUS EISEN	3 053	9 656	9 967	5 547	0,2
GLASERZEUGNISSE	2 959	4 347	5 316	4 120	0,2
LEDER PELZE UND WAREN DARAUS	1 810	2 790	1 830	3 220	0,1
SONSTIGE TEXTILROHSTOFFE	573	295	2 286	3 141	0,1
TEERFARBSTOFFE	1 492	2 911	2 515	3 104	0,1
PHOTOCHEMISCHE ERZEUGNISSE	2 654	4 198	4 130	2 859	0,1
DEXTRINE GELATINE UND LEIME	2 651	2 641	1 918	2 444	0,1
ERZEUG A STEIN TON PORZ	2 058	3 708	2 364	2 146	0,1
FURNIERE SPERRHOLZ UND DGL	284	607	1 230	2 035	0,1
WOLLE AND TIERHAARE REISSWOLLE	234	656	625	1 689	0,1
GEMUESE HUELSENFR Z E KART	261	67	651	1 000	
KAUTSCHUK BEARBEITET	651	876	1 378	950	
ALUMINIUM ROH AUCH LEGIERT	559	793	3 124	865	
WAREN A KUPFER U KUPFERLEGIER	1 382	3 090	1 496	737	
MESSERSCHMEDEWAREN	338	973	1 005	678	
SONST TECHN OELE UND FETTE	1 503	896	708	657	
EISENBAHNOBERBAUMATERIAL	291	502	1 093	562	
GLASMASSE ROHGLAS	2	47	17	482	
HOPFEN	470	347	114	446	
LEB TIERE FLEISCH FLEISCHWAREN	1 516	1 072	349	438	
EDELMETALLERZEUGNISSE	315	433	111	412	
KUPFER ROH AUCH LEGIERT	48	1 984	170	333	
<u>TUNESIEN</u>					
E I N F U H R	195 549	384 600	443 794	400 352	100,0
TEXTILFERTIGERZEUGNISSE	100 067	153 248	191 938	231 477	57,8
ERDOEL ROH	39 718	167 533	182 645	91 695	22,9
ELEKTROTECHNISCHE ERZEUGNISSE	469	3 061	10 039	19 310	4,8
LEDER PELZE UND WAREN DARAUS	8 648	12 241	14 807	15 695	3,9
SONSTIGE PHOSPHORDUENGEMITTEL	25 097	16 792	11 199	10 227	2,6
ALKOHOLISCHE GETRAENKE	3 477	7 691	9 271	7 909	2,0
HOLZMASSE ZELLSTOFFE	3 652	4 155	3 756	5 570	1,4
MUSIKINSTRUMENTE KINDERSPIELZ	153	336	2 159	2 757	0,7
FAHRZEUGE(OHNE KRAFTFAHRZEUGE)		15	801	1 532	0,4
ROHPHOSPHATE	2 371	2 281	2 128	1 370	0,3
OBST SUEDEFR GEM U OBSTKONS	455	1 007	2 375	1 192	0,3
KRAFTMASCHINEN	128	3	462	753	0,2
HOLZWAREN	1 430	1 474	1 319	668	0,2
SONSTIGE CHEMISCHE HALBWAREN	2 574	4 742	28	658	0,2
A U S F U H R	393 333	528 066	568 620	650 144	100,0
TEXTILFERTIGERZEUGNISSE	72 293	94 911	116 883	144 741	22,3
KRAFTFAHRZEUGE	29 111	48 397	69 599	120 366	18,5
ELEKTROTECHNISCHE ERZEUGNISSE	38 989	43 689	42 890	59 521	9,2
SONSTIGE MASCHINEN	20 432	63 753	36 391	32 586	5,0
FAHRZEUGE(OHNE KRAFTFAHRZEUGE)	43 399	50 285	85 347	27 129	4,2
KRAFTMASCHINEN	4 270	5 974	6 286	22 216	3,4
KOEHLEN EINSCHL PRESSK KOKS	12 208	16 006	15 590	20 716	3,2
LEDER PELZE UND WAREN DARAUS	6 063	9 167	11 602	14 092	2,2
NAHRUNGSMITTELINDUSTRIEMASCHIN	3 094	8 559	9 632	13 671	2,1
TEXTILGESPINSTE	8 735	13 291	12 505	12 788	2,0
KUNSTSTOFFE	8 008	9 933	8 617	12 640	1,9
TEXTIL LEDERINDUSTRIEMASCHINEN	14 200	14 489	6 789	12 164	1,9
SONSTIGE EISENWAREN	6 603	10 423	6 680	10 100	1,6
PUMPEN DRUCKLUFTMASCHINEN	6 121	5 169	6 090	9 950	1,5
ZUCKER	5	3	16 999	9 006	1,4
LANDMASCHINEN U ACKERSCHLEPPER	10 322	8 830	14 299	8 585	1,3
SONSTIGE CHEMISCHE ENDERZEUGN	5 844	5 900	6 807	8 317	1,3
TEERFARBSTOFFE	4 898	5 227	3 703	6 558	1,0
KAUTSCHUKWAREN	2 805	6 181	3 067	6 195	1,0

EIN- UND AUSFUHR (SPEZIALHANDEL) NACH HERSTELLUNGS- UND VERBRAUCHSLÄNDERN

WARENBENENNUNG	1976	1977	1978	1979	VH
	1 000 DM				
WAREN AUS KUNSTSTOFFEN	3 046	3 487	4 758	5 670	0,9
DRAHT AUS EISEN	2 689	7 264	3 010	5 585	0,9
BLECH AUS EISEN	6 386	4 327	2 864	5 445	0,8
WERKZEUGMASCHINEN WALZWERKSANL	2 554	5 139	4 418	5 427	0,8
UHREN FEINMECHAN U OPT ERZEUGN	6 435	4 412	3 926	4 638	0,7
SONST CHEMISCHE VORERZEUGNISSE	3 189	3 181	2 891	4 467	0,7
SONST FARBSTOFFE FARBEN LÄCKE	2 078	2 377	3 158	4 328	0,7
PAPIER- UND DRUCKMASCHINEN	3 343	7 681	6 317	4 179	0,6
FOERDERMITTEL	6 445	8 586	5 939	3 349	0,5
PHOTOCHEMISCHE ERZEUGNISSE	3 011	2 894	2 045	3 290	0,5
SONST WAREN A UNEDLEN METALLEN	2 796	2 592	3 119	3 286	0,5
PAPIER UND PAPIERWAREN BUECHER	3 386	2 787	2 781	3 278	0,5
EISENHALBWAREN	11 245	18 210	2 026	2 647	0,4
MINERALISCHE BAUSTOFFE	823	1 480	5 067	2 588	0,4
PHARMAZEUTISCHE ERZEUGNISSE	1 533	1 958	1 845	2 308	0,4
STAHLROEHREN	705	561	1 928	2 250	0,3
STAB- UND FORMEISEN	2 386	6 812	2 956	2 249	0,3
DEXTRINE GELATINE UND LEIME	565	966	1 871	2 082	0,3
NE-METALL-VORERZEUGNISSE	2 090	640	734	1 882	0,3
MUSIKINSTRUMENTE KINDERSPIELZ	281	364	1 391	1 511	0,2
BUEROMASCHINEN	1 196	1 043	1 197	1 343	0,2
NAHRUNGSFETTE OELFRUECHTE ERN	112	653	2 498	1 244	0,2
WERKZEUGE LANDWIRTSCH GERAETE	686	896	1 367	1 208	0,2
SONSTIGE CHEMISCHE HALBWAREN	1 109	1 018	962	1 150	0,2
GLASERZEUGNISSE	546	478	763	1 145	0,2
FETTSAEUREN PARAFFIN VASELIN	946	975	889	970	0,1
ERZEUG A STEIN TON PORZ	880	782	749	789	0,1
KAUTSCHUK BEARBEITET	270	244	345	630	0,1
SONSTIGE TEXTILROHSTOFFE	149	61	251	541	0,1
WAREN A KUPFER U KUPFERLEGIER	201	419	643	520	0,1
MESSERSCHMIEDEWAREN	207	52	1 377	478	0,1
HOLZWAREN	624	583	855	471	0,1
GUSSROEHREN SCHMIEDBARER GUSS	11 810	2 104	658	415	0,1
SONST TECHN OELE UND FETTE	246	197	429	391	0,1
DESTILLERZ A MINERALOEL U TEER	618	221	210	330	0,1
WOLLE AND TIERHAARE REISSWOLLE		189	80	327	0,1
LIBYEN					
E I N F U H R	5 272 339	5 026 925	3 416 486	5 540 509	100,0
ERDOEL ROH	5 200 735	4 856 546	3 211 018	5 231 289	94,4
DESTILLERZ A MINERALOEL U TEER	62 986	160 463	185 528	281 722	5,1
SONST CHEMISCHE VORERZEUGNISSE			6 562	21 887	0,4
A U S F U H R	1 314 949	1 507 829	1 630 768	2 159 619	100,0
SONSTIGE EISENWAREN	93 554	73 417	106 701	449 926	20,8
KRAFTFAHRZEUGE	162 826	254 687	215 669	394 194	18,3
ELEKTROTECHNISCHE ERZEUGNISSE	235 637	260 319	335 521	367 680	17,0
SONSTIGE MASCHINEN	304 816	123 379	381 189	198 903	9,2
PUMPEN DRUCKLUFTMASCHINEN	42 607	39 748	52 947	70 010	3,2
HOLZWAREN	6 374	27 016	70 823	57 466	2,7
FAHRZEUGE(OHNE KRAFTFAHRZEUGE)	11 602	197 041	48 345	54 282	2,5
KRAFTMASCHINEN	50 555	18 181	8 627	53 726	2,5
LANDMASCHINEN U ACKERSCHLEPPER	20 895	16 508	52 378	44 447	2,1
SONST WAREN A UNEDLEN METALLEN	5 800	6 328	13 623	38 933	1,8
GUSSROEHREN SCHMIEDBARER GUSS	49 105	59 385	39 842	29 268	1,4
BUEROMASCHINEN	2 468	4 975	3 525	26 287	1,2
SONSTIGE CHEMISCHE ENDERZEUGN	15 068	12 200	6 304	21 473	1,0
UHREN FEINMECHAN U OPT ERZEUGN	18 308	30 206	16 436	19 658	0,9
PHARMAZEUTISCHE ERZEUGNISSE	17 418	18 002	17 134	19 345	0,9
TEXTILFERTIGERZEUGNISSE	40 862	20 462	16 328	18 338	0,8
KAUTSCHUKWAREN	8 319	5 927	14 363	18 176	0,8
FOERDERMITTEL	10 500	12 731	18 065	17 816	0,8
NAHRUNGSMITTELINDUSTRIEMASCHIN	7 960	11 120	14 501	16 551	0,8
KUNSTSTOFFE	13 561	11 237	9 896	12 727	0,6
STAHLROEHREN	8 212	4 020	6 846	12 083	0,6
PAPIER UND PAPIERWAREN BUECHER	7 214	8 462	6 944	11 099	0,5
SONST CHEMISCHE VORERZEUGNISSE	8 091	7 407	5 427	9 610	0,4
MINERALISCHE BAUSTOFFE	4 732	6 883	4 559	8 818	0,4
WAREN AUS KUNSTSTOFFEN	5 136	5 628	7 764	8 476	0,4

EIN- UND AUSFUHR (SPEZIALHANDEL) NACH HERSTELLUNGS- UND VERBRAUCHSLÄNDERN

WARENBENENNUNG	1976	1977	1978	1979	
		1 000 DM			VH
GETREIDE REIS MUELLEREIERZ	20 454	23 666	20 015	7 080	0,3
WERKZEUGE LANDWIRTSCH GERAETE	6 208	6 627	7 315	5 044	0,2
WERKZEUGMASCHINEN WALZWERKSANL	14 548	4 657	4 733	4 586	0,2
ZUCKER	199	55	2	4 527	0,2
BLECH AUS EISEN	1 239	2 212	1 032	4 284	0,2
STAB- UND FORMEISEN	7 209	2 701	4 261	4 201	0,2
SONST FARBSTOFFE FARBEN LACKE	2 507	2 153	2 076	3 886	0,2
NE-METALL-VORERZEUGNISSE	1 979	1 834	2 871	3 883	0,2
TEXTILGESPINSTE	1 360	1 777	2 580	3 740	0,2
KAESE	4 647	4 640	3 213	3 181	0,1
MESSERSCHMIEDEWAREN	1 138	2 086	5 211	3 106	0,1
SONSTIGE NE-METALLE	325	3 869	128	2 942	0,1
ROHTABAK UND TABAKERZEUGNISSE			13	2 768	0,1
SONSTIGE CHEMISCHE HALBWAREN	768	1 123	958	2 640	0,1
ERZEUG A STEIN TON PORZ	1 824	975	1 731	2 616	0,1
EDELMETALLERZEUGNISSE	4 734	8 855	3 486	2 565	0,1
GLASERZEUGNISSE	2 128	3 512	2 483	2 531	0,1
TEXTIL LEDERINDUSTRIEMASCHINEN	1 815	1 310	1 678	1 711	0,1
PAPIER- UND DRUCKMASCHINEN	3 511	4 651	8 559	1 544	0,1
NAHRUNGSFETTE OELFRUECHTE ERN	345	705	201	1 527	0,1
FURNIERE SPERRHOLZ UND DGL	433	141	620	1 503	0,1
DESTILLIERZ A MINERALOEL U TEER	592	908	584	1 480	0,1
WAREN A KUPFER U KUPFERLEGIER	429	445	664	1 412	0,1
HOLZ ZU HOLZMASSE RUNDHOLZ	760	510	63	1 248	0,1
PHOTOCHEMISCHE ERZEUGNISSE	1 821	1 914	1 049	1 213	0,1
DRAHT AUS EISEN	655	717	652	925	
LEDER PELZE UND WAREN DARAUS	1 464	1 847	2 270	925	
TEERFARBSTOFFE	584	886	1 273	756	
DEXTRINE GELATINE UND LEIME	1 224	357	321	643	
BAU UND NUTZHOLZ SCHNITTHOLZ	2 643	487	118	487	
MUSIKINSTRUMENTE KINDERSPIELZ	282	705	387	408	
FETTSAEUREN PARAFFIN VASELIN	203	102	519	320	

AEGYPTEN

E I N F U H R	145 203	193 349	273 264	344 407	100,0
ERDOEL ROH			75 478	66 726	19,4
DESTILLIERZ A MINERALOEL U TEER	18 292	23 497	15 801	47 613	13,8
ALUMINIUM ROH AUCH LEGIERT	8 055	49 304	47 979	42 671	12,4
BAUMWOLLE REISSBAUMWOLLE ABF	42 879	28 066	35 862	33 524	9,7
TEXTILGESPINSTE	21 623	25 301	22 199	31 910	9,3
TEXTILFERTIGERZEUGNISSE	6 754	11 302	13 875	27 467	8,0
GEMUESE HUELSENFR Z E KART	19 947	15 018	12 319	12 087	3,5
FAHRZEUGE(OHNE KRAFTFAHRZEUGE)	1 081	2 068	1 035	8 369	2,4
BLECH AUS EISEN	3 214	710	12 808	7 876	2,3
LEDER PELZE UND WAREN DARAUS	1 414	1 064	1 724	7 827	2,3
PLANZL U SONST ROHST CHEM IND	3 045	4 095	4 158	4 123	1,2
WAREN A KUPFER U KUPFERLEGIER	1 743	1 888	2 198	2 531	0,7
PUMPEN DRUCKLUFTMASCHINEN	477	1 321	1 239	2 301	0,7
FUTTERMITTEL (OHNE GETREIDE)		319	2 310	2 187	0,6
PHARMAZEUTISCHE ERZEUGNISSE	724	6	1 658	1 682	0,5
KRAFTMASCHINEN	128	909	1 180	1 458	0,4
SONSTIGE TEXTILROHSTOFFE	54	17	357	1 432	0,4
SONSTIGE MASCHINEN	391	696	488	1 360	0,4
GEWUERZE	1 146	1 452	1 015	1 206	0,4
ELEKTROTECHNISCHE ERZEUGNISSE	713	1 011	1 594	970	0,3
HOLZWAREN	1 907	500	579	948	0,3
SONST CHEMISCHE VORERZEUGNISSE	788	1 824	130	817	0,2
DAERME	326	531	676	804	0,2
SONSTIGE CHEMISCHE HALBWAREN		371	246	427	0,1
NAHRUNGSFETTE OELFRUECHTE ERN	964	1 504	881	384	0,1
UHREN FEINMECHAN U OPT ERZEUGN	449	1 093	699	365	0,1
OBST SUEDFR GEM U OBSTKONS	977	186	190	361	0,1
SONSTIGE PHOSPHORDUENGEMITTEL	2 538	615		304	0,1
A U S F U H R	1 470 697	1 363 664	1 351 051	1 509 209	100,0
SONSTIGE MASCHINEN	241 302	193 561	187 545	210 258	13,9
KRAFTFAHRZEUGE	267 371	286 766	210 019	201 219	13,3
ELEKTROTECHNISCHE ERZEUGNISSE	129 085	177 901	189 526	177 163	11,7
TEXTIL LEDERINDUSTRIEMASCHINEN	52 256	53 322	70 080	122 085	8,1

EIN- UND AUSFUHR (SPEZIALHANDEL) NACH HERSTELLUNGS- UND VERBRAUCHSLAENDERN

WARENBENENNUNG	1976	1977	1978	1979	VH
	1 000 DM				
SONSTIGE EISENWAREN	52 491	40 806	38 180	57 784	3,8
WERKZEUGMASCHINEN WALZWERKSANL	71 202	46 526	66 446	51 288	3,4
KUNSTSTOFFE	29 233	22 862	31 915	50 825	3,4
PUMPEN DRUCKLUFTMASCHINEN	54 839	51 911	39 408	50 638	3,4
NAHRUNGSMITTELINDUSTRIEMASCHIN	31 410	31 436	36 146	48 091	3,2
FAHRZEUGE(OHNE KRAFTFAHRZEUGE)	27 882	26 824	40 175	46 675	3,1
PHARMAZEUTISCHE ERZEUGNISSE	38 414	42 612	27 015	40 491	2,7
FOERDERMITTEL	42 504	34 344	36 406	39 367	2,6
SONSTIGE CHEMISCHE ENDERZEUGN	62 957	32 528	26 384	32 200	2,1
UHREN FEINMECHAN U OPT ERZEUGN	19 145	17 961	25 373	26 180	1,7
STAB- UND FORMEISEN	16 068	14 588	13 065	24 879	1,6
SONST CHEMISCHE VORERZEUGNISSE	22 651	19 301	13 318	21 112	1,4
TEERFARBSTOFFE	19 819	18 126	17 276	20 273	1,3
PAPIER- UND DRUCKMASCHINEN	20 118	25 010	35 492	17 006	1,1
SONSTIGE CHEMISCHE HALBWAREN	5 728	11 399	8 312	13 518	0,9
DRAHT AUS EISEN	3 035	4 905	2 573	11 957	0,8
GUSSROEHREN SCHMIEDBARER GUSS	8 115	2 419	11 662	11 082	0,7
TEXTILFERTIGERZEUGNISSE	8 463	9 353	12 193	10 661	0,7
BLECH AUS EISEN	4 796	7 909	9 666	10 486	0,7
MINERALISCHE BAUSTOFFE	4 213	8 441	10 784	10 036	0,7
WAREN AUS KUNSTSTOFFEN	6 019	7 740	6 841	10 001	0,7
EISENHALBWAREN	802	1 877	3 460	9 914	0,7
SONST FARBSTOFFE FARBEN LACKE	5 120	5 693	5 631	9 834	0,7
PAPIER UND PAPIERWAREN BUECHER	6 588	9 344	6 721	9 606	0,6
NE-METALL-VORERZEUGNISSE	11 039	14 202	10 507	9 415	0,6
STAHLROEHREN	13 805	5 108	5 187	9 061	0,6
NAHRUNGSFETTE OELFRUECHTE ERN	22 617	389	1 795	8 913	0,6
KRAFTMASCHINEN	5 031	25 807	16 442	8 005	0,5
GETREIDE REIS MUELLEREIERZ	62 229	17	3 905	7 722	0,5
LEB TIERE FLEISCH FLEISCHWAREN	3 047	3 337	1 292	7 083	0,5
WERKZEUGE LANDWIRTSCH GERAETE	4 418	6 945	5 146	7 028	0,5
KAUTSCHUKWAREN	8 781	3 953	5 141	6 554	0,4
TEXTILGESPINSTE	2 876	3 800	4 808	6 501	0,4
SONST WAREN A UNEDLEN METALLEN	4 359	4 917	6 874	5 698	0,4
LANDMASCHINEN U ACKERSCHLEPPER	2 495	3 118	4 762	4 579	0,3
ERZEUG A STEIN TON PORZ	3 206	4 195	2 871	4 306	0,3
DESTILLERZ A MINERALOEL U TEER	2 185	1 912	1 651	4 036	0,3
BUEROMASCHINEN	3 712	4 093	5 556	3 497	0,2
EDELMETALLERZEUGNISSE	1 096	3 691	2 263	3 444	0,2
FETTSAEUREN PARAFFIN VASELIN	8 152	5 549	8 897	3 268	0,2
PHOTOCHEMISCHE ERZEUGNISSE	1 366	1 888	2 550	2 872	0,2
SONSTIGE TEXTILROHSTOFFE	1 542	1 464	1 860	2 070	0,1
GLASERZEUGNISSE	1 527	1 743	1 781	1 942	0,1
KAESE	2 568	2 134	1 766	1 819	0,1
STICKSTOFF A N G DUENGEMITTEL	692	314	796	1 766	0,1
EISENBAHNOBERBAUMATERIAL	3 335	1 729	1 402	1 609	0,1
DEXTRINE GELATINE UND LEIME	490	801	972	1 585	0,1
HOLZWAREN	2 945	1 797	2 007	1 422	0,1
SONSTIGE NE-METALLE	1 263	804	317	1 257	0,1
KOHLEN EINSCHL PRESSK KOKS	1 069	939	11 570	1 247	0,1
BAU UND NUTZ HOLZ SCHNITTHOLZ	6 544	4 528	61	1 198	0,1
GEMUESE HUELSENFR Z E KART	11 596	2 692	2 129	1 158	0,1
ALKOHOLISCHE GETRAENKE	2 262	973	1 316	1 035	0,1
FURNIERE SPERRHOLZ UND DGL	962	408	233	888	0,1
ROHTABAK UND TABAKERZEUGNISSE	121	107	2 312	834	0,1
WAREN A KUPFER U KUPFERLEGIER	1 350	652	744	819	0,1
SONST TECHN OELE UND FETTE	242	343	465	674	
ALUMINIUM ROH AUCH LEGIERT	398	292	45	614	
ZUCKER	155	1 754	7 889	599	
MESSERSCHMIEDEWAREN	440	529	374	460	
FISCHE UND FISCHZUBEREITUNGEN	34	130	116	454	
ROHKAKAO KAKAOERZEUGNISSE	262	153	254	379	
OBST SUEDFR GEM U OBSTKONS	371	250	363	325	
KAUTSCHUK BEARBEITET	477	669	634	324	
<u>SUDAN</u>					
E I N F U H R	104 825	122 470	78 498	65 273	100,0
BAUMWOLLE REISSBAUMWOLLE ABF	38 221	43 641	33 201	20 532	31,5
NAHRUNGSFETTE OELFRUECHTE ERN	18 100	35 118	16 629	8 756	13,4
FUTTERMITTEL (OHNE GETREIDE)	23 314	20 300	6 913	8 530	13,1

EIN- UND AUSFUHR (SPEZIALHANDEL) NACH HERSTELLUNGS- UND VERBRAUCHSLÄNDERN

WARENBENENNUNG	1976	1977	1978	1979	
		1 000 DM			VH
ROHGUMMEN SCHELLACK BALSAME	3 815	4 937	4 863	5 039	7,7
SONSTIGE ERZE UND METALLASCHEN	2 330	911	120	2 649	4,1
OELFRUECHTE FUER TECHN OELE	3 383	1 676	1 042	2 367	3,6
GETREIDE REIS MUELLEREIERZ	1 766	1 718	2 561	1 934	3,0
PLANZL U SONST ROHST CHEM IND	4 733	2 597	1 353	786	1,2
GEMUESE HUELSENFR Z E KART	1 018	1 401	61	678	1,0
TEXTILGESPINSTE				512	0,8
A U S F U H R	290 579	299 468	288 632	195 382	100,0
KRAFTFAHRZEUGE	140 010	117 407	68 365	29 880	15,3
SONSTIGE MASCHINEN	18 749	23 863	26 185	28 656	14,7
ELEKTROTECHNISCHE ERZEUGNISSE	8 801	12 090	16 289	10 667	5,5
TEXTIL LEDERINDUSTRIEMASCHINEN	6 808	7 984	10 616	10 071	5,2
PHARMAZEUTISCHE ERZEUGNISSE	10 186	12 380	11 897	9 441	4,8
LANDMASCHINEN U ACKERSCHLEPPER	2 919	12 000	9 153	9 371	4,8
NAHRUNGSMITTELINDUSTRIEMASCHIN	16 888	7 482	2 657	8 427	4,3
SONSTIGE CHEMISCHE ENDERZEUGN	5 644	5 757	4 711	8 211	4,2
STAB- UND FORMEISEN	2 877	2 830	2 597	6 412	3,3
SONST CHEMISCHE VORERZEUGNISSE	7 192	4 484	4 923	5 596	2,9
KUNSTSTOFFE	5 507	6 401	4 403	5 013	2,6
SONSTIGE EISENWAREN	7 984	9 391	7 499	4 277	2,2
SONSTIGE CHEMISCHE HALBWAREN	1 316	2 344	4 226	3 722	1,9
PUMPEN DRUCKLUFTMASCHINEN	2 940	3 948	6 395	3 630	1,9
SONST WAREN A UNEDLEN METALLEN	757	2 968	4 332	2 818	1,4
WERKZEUGMASCHINEN WALZWERKSANL	2 403	3 363	5 564	2 586	1,3
TEXTILFERTIGERZEUGNISSE	958	3 231	2 356	2 188	1,1
PAPIER UND PAPIERWAREN BUECHER	726	1 187	1 606	2 137	1,1
TEERFARBSTOFFE	2 655	4 866	4 229	2 000	1,0
BLECH AUS EISEN	1 242	2 723	2 249	1 971	1,0
KAUTSCHUKWAREN	2 247	2 681	1 434	1 926	1,0
DRAHT AUS EISEN	1 133	1 228	996	1 904	1,0
NE-METALL-VORERZEUGNISSE	2 641	423	3 909	1 756	0,9
UHREN FEINMECHAN U OPT ERZEUGN	1 558	2 808	3 069	1 694	0,9
KRAFTMASCHINEN	2 349	4 613	1 530	1 686	0,9
WERKZEUGE LANDWIRTSCH GERAETE	1 985	5 770	3 858	1 594	0,8
FOERDERMITTEL	891	2 161	649	1 423	0,7
ZUCKER	312	369	477	1 397	0,7
FAHRZEUGE(OHNE KRAFTFAHRZEUGE)	8 630	6 162	43 819	1 393	0,7
PAPIER- UND DRUCKMASCHINEN	1 526	2 324	2 454	1 255	0,6
BUEROMASCHINEN	879	602	1 258	1 183	0,6
SONST FARBSTOFFE FARBEN LACKE	434	571	430	1 112	0,6
DEXTRINE GELATINE UND LEIME	979	1 489	638	1 085	0,6
FETTTAEUREN PARAFFIN VASELIN	921	512	379	936	0,5
DESTILLERZ A MINERALOEL U TEER	513	559	512	770	0,4
MINERALISCHE BAUSTOFFE	1 976	1 160	1 554	662	0,3
WAREN AUS KUNSTSTOFFEN	943	3 185	929	591	0,3
ALKOHOLISCHE GETRAENKE	48	148	255	585	0,3
GLASERZEUGNISSE	981	681	741	558	0,3
WAREN A KUPFER U KUPFERLEGIER	70	153	8	538	0,3
HOLZWAREN	560	1 835	576	430	0,2
NAHRUNGSFETTE OELFRUECHTE ERN	659	430	874	401	0,2
TEXTILGESPINSTE	164	752	285	365	0,2
SONSTIGE TEXTILROHSTOFFE	19	3	57	331	0,2
PHOTOCHEMISCHE ERZEUGNISSE	480	591	524	316	0,2
MAURETANIEN					
E I N F U H R	52 449	55 064	26 102	36 706	100,0
EISENERZE	51 144	50 087	25 832	36 304	98,9
NAHRUNGSFETTE OELFRUECHTE ERN			228	390	1,1
A U S F U H R	29 924	48 167	38 627	23 672	100,0
KRAFTFAHRZEUGE	11 913	15 358	9 876	4 714	19,9
TEXTILFERTIGERZEUGNISSE	3 272	5 095	4 983	2 356	10,0
ELEKTROTECHNISCHE ERZEUGNISSE	926	2 015	1 378	1 805	7,6
FOERDERMITTEL	352	160	1 467	1 737	7,3
GETREIDE REIS MUELLEREIERZ	2 346	3 451	2 994	1 489	6,3
PAPIER UND PAPIERWAREN BUECHER	56	408	614	1 053	4,4
PUMPEN DRUCKLUFTMASCHINEN	1 388	503	311	792	3,3

EIN- UND AUSFUHR (SPEZIALHANDEL) NACH HERSTELLUNGS- UND VERBRAUCHSLÄNDERN

WARENBENENNUNG	1976	1977	1978	1979	
		1 000 DM			VH
ALUMINIUM ROH AUCH LEGIERT		144	141	656	2,8
SONSTIGE MASCHINEN	1 266	2 064	1 388	478	2,0
KAUTSCHUKWAREN	250	1 125	356	372	1,6
KRAFTMASCHINEN		2		364	1,5
SONSTIGE CHEMISCHE ENDERZEUGN	162	52	87	305	1,3
<u>MALI</u>					
E I N F U H R	26 725	25 871	26 188	29 893	100,0
BAUMWOLLE REISSBAUMWOLLE ABF	25 658	16 316	20 203	27 542	92,1
NAHRUNGSFETTE OELFRUECHTE ERN		8 685	4 983	956	3,2
GEMUESE HUELSENFR Z E KART	807	628	397	609	2,0
OBST SUEDFR GEM U OBSTKONS	43	50	146	480	1,6
A U S F U H R	21 779	28 974	26 606	52 810	100,0
TEXTILFERTIGERZEUGNISSE	1 461	3 351	4 650	11 180	21,2
KRAFTMASCHINEN	663	237	336	10 861	20,6
SONSTIGE MASCHINEN	1 391	1 838	1 534	5 058	9,6
SONSTIGE EISENWAREN	2 122	375	517	4 776	9,0
GETREIDE REIS MUELLEREIERZ			1 314	2 746	5,2
KRAFTFAHRZEUGE	1 550	10 767	2 273	2 553	4,8
NAHRUNGSFETTE OELFRUECHTE ERN	194		2 763	2 122	4,0
MINERALISCHE BAUSTOFFE	111	247	660	1 518	2,9
ELEKTROTECHNISCHE ERZEUGNISSE	1 698	465	1 882	1 250	2,4
NAHRUNGSMITTELINDUSTRIEMASCHIN	2 217	1 613	868	1 199	2,3
STAB- UND FORMEISEN	99	26	11	813	1,5
SONSTIGE CHEMISCHE ENDERZEUGN	536	744	628	775	1,5
FOERDERMITTEL	87	1 309	1 000	760	1,4
TEERFARBSTOFFE	820	742	901	739	1,4
KUNSTSTOFFE	93	216	376	681	1,3
EDELSTEINE SCHMUCKSTEINE	9	41	242	572	1,1
PUMPEN DRUCKLUFTMASCHINEN	565	285	164	492	0,9
<u>OBERVOLTA</u>					
E I N F U H R	13 299	10 122	8 698	12 411	100,0
BAUMWOLLE REISSBAUMWOLLE ABF	12 304	9 382	8 063	11 690	94,2
A U S F U H R	17 276	21 718	23 110	16 381	100,0
FETTSAEUREN PARAFFIN VASELIN	13	21	513	2 257	13,8
KRAFTFAHRZEUGE	2 375	6 448	7 168	1 687	10,3
EISENBAHNOBERBAUMATERIAL			32	1 196	7,3
NAHRUNGSMITTELINDUSTRIEMASCHIN	1 232	298	810	1 189	7,3
GETREIDE REIS MUELLEREIERZ		1 981	2 718	1 117	6,8
TEERFARBSTOFFE	728	824	1 162	855	5,2
ELEKTROTECHNISCHE ERZEUGNISSE	506	1 046	2 378	769	4,7
TEXTIL LEDERINDUSTRIEMASCHINEN	161	2 862	478	657	4,0
SONSTIGE CHEMISCHE ENDERZEUGN	481	261	415	540	3,3
SONSTIGE MASCHINEN	2 101	1 571	1 078	488	3,0
BUEROMASCHINEN	327	433	370	369	2,3
UHREN FEINMECHAN U OPT ERZEUGN	330	287	232	358	2,2
KAUTSCHUKWAREN	338	432	315	302	1,8
<u>NIGER</u>					
E I N F U H R	82	1 737	18 265	82 272	100,0
SONST CHEMISCHE VORERZEUGNISSE			17 994	82 054	99,7
A U S F U H R	26 063	24 824	36 452	41 356	100,0
KRAFTFAHRZEUGE	6 862	9 546	14 206	12 817	31,0
TEXTILFERTIGERZEUGNISSE	5 409	4 739	6 079	11 633	28,1
FAHRZEUGE (OHNE KRAFTFAHRZEUGE)	14	67	1 707	4 160	10,1
ELEKTROTECHNISCHE ERZEUGNISSE	1 365	714	2 075	1 905	4,6
TEERFARBSTOFFE	854	162	1 106	668	1,6
KUNSTSTOFFE	10	810	288	653	1,6
NAHRUNGSMITTELINDUSTRIEMASCHIN	1 208	429	688	631	1,5

EIN- UND AUSFUHR (SPEZIALHANDEL) NACH HERSTELLUNGS- UND VERBRAUCHSLÄNDERN

WARENBENENNUNG	1976	1977	1978	1979	
		1 000 DM			VH
ERZEUG A STEIN TON PORZ	223	456	257	621	1,5
SONSTIGE CHEMISCHE ENDERZEUGN	389	437	977	611	1,5
GETREIDE REIS MUELLEREIERZ	2 587	844	2 759	595	1,4
SONSTIGE MASCHINEN	962	378	927	563	1,4
PUMPEN DRUCKLUFTMASCHINEN	348	263	639	513	1,2
KRAFTMASCHINEN	16	28	36	431	1,0
LANDMASCHINEN U ACKERSCHLEPPER	287	153	317	380	0,9
TEXTIL LEDERINDUSTRIEMASCHINEN	58	26	205	380	0,9
SONST CHEMISCHE VORERZEUGNISSE	38	261	488	380	0,9
FOERDERMITTEL	105	17	54	338	0,8
<u>TSCHAD</u>					
E I N F U H R	35 609	29 489	14 205	19 067	100,0
BAUMWOLLE REISSBAUMWOLLE ABF	35 437	29 366	13 872	18 647	97,8
A U S F U H R	4 820	9 467	9 038	9 773	100,0
KRAFTMASCHINEN	34			1 761	18,0
SONSTIGE MASCHINEN	76	115	92	1 379	14,1
PHARMAZEUTISCHE ERZEUGNISSE	83	83	109	1 156	11,8
TEERFARBSTOFFE	276	862	1 577	918	9,4
SONSTIGE EISENWAREN	68	637	1 829	736	7,5
KRAFTFAHRZEUGE	928	1 685	343	664	6,8
GETREIDE REIS MUELLEREIERZ			775	631	6,5
SONST CHEMISCHE VORERZEUGNISSE	304	345	1 655	487	5,0
<u>KAP VERDE</u>					
E I N F U H R		74	1	54	100,0
A U S F U H R	3 250	4 496	7 216	6 451	100,0
GETREIDE REIS MUELLEREIERZ		1 820	1 469	1 563	24,2
NAHRUNGSFETTE OELFRUECHTE ERN	1 043	79	84	1 150	17,8
FOERDERMITTEL	17	5	62	559	8,7
KRAFTFAHRZEUGE	198	107	452	543	8,4
ELEKTROTECHNISCHE ERZEUGNISSE	271	422	197	495	7,7
KUNSTSTOFFE	45		18	316	4,9
<u>SENEGAL</u>					
E I N F U H R	42 030	40 603	29 219	31 405	100,0
ROHPHOSPHATE	1 874	16 981	16 795	18 446	58,7
FISCHE UND FISCHZUBEREITUNGEN	5 948	1 642	2 893	6 172	19,7
FUTTERMittel (OHNE GETREIDE)	1 035	1 333	860	1 268	4,0
GEMUESE HUELSENFR Z E KART	5 385	5 134	3 146	1 067	3,4
NAHRUNGSFETTE OELFRUECHTE ERN	15 975	3 314	997	936	3,0
LEB TIERE FLEISCH FLEISCHWAREN	633	735	656	662	2,1
SONSTIGE CHEMISCHE HALBWAREN	22	769	330	418	1,3
ROHGUMMEN SCHELLACK BALSAME	928	622	758	373	1,2
SONSTIGE MASCHINEN	508	431	178	361	1,1
OBST SUEDFR GEM U OBSTKONS	1 065	909	665	360	1,1
PUMPEN DRUCKLUFTMASCHINEN	75	380	8	333	1,1
A U S F U H R	81 328	81 506	65 480	77 339	100,0
TEXTILFERTIGERZEUGNISSE	15 389	16 924	8 728	11 100	14,4
KRAFTFAHRZEUGE	14 870	20 482	9 372	9 017	11,7
SONSTIGE MASCHINEN	4 745	4 517	6 648	6 791	8,8
KUNSTSTOFFE	4 002	3 631	4 415	5 730	7,4
SONSTIGE EISENWAREN	7 124	627	1 275	4 040	5,2
TEERFARBSTOFFE	1 775	2 791	2 996	3 809	4,9
SONST CHEMISCHE VORERZEUGNISSE	2 663	3 887	4 725	3 574	4,6
SONSTIGE CHEMISCHE ENDERZEUGN	3 272	3 562	2 812	2 577	3,3
ELEKTROTECHNISCHE ERZEUGNISSE	2 152	3 615	2 991	2 535	3,3
FETTSAEUREN PARAFFIN VASELIN	1 359	914	1 977	1 959	2,5
SONSTIGE CHEMISCHE HALBWAREN	754	739	2 105	1 836	2,4
PUMPEN DRUCKLUFTMASCHINEN	2 256	1 786	1 278	1 326	1,7

EIN- UND AUSFUHR (SPEZIALHANDEL) NACH HERSTELLUNGS- UND VERBRAUCHSLÄNDERN

WARENBENENNUNG	1976	1977	1978	1979	VH
		1 000 DM			
GETREIDE REIS MUELLEREIERZ		577	1 365	1 232	1,6
NAHRUNGSMITTELINDUSTRIEMASCHIN	1 950	544	1 364	1 140	1,5
TEXTIL LEDERINDUSTRIEMASCHINEN	2 173	2 972	1 143	977	1,3
PAPIER- UND DRUCKMASCHINEN	393	500	410	784	1,0
STAB- UND FORMEISEN	320	133	290	645	0,8
SONST FARBSTOFFE FARBEN LACKE	364	490	619	573	0,7
KAUTSCHUKWAREN	657	616	739	566	0,7
UHREN FEINMECHAN U OPT ERZEUGN	591	772	1 214	562	0,7
BUEROMASCHINEN	376	542	549	499	0,6
WERKZEUGMASCHINEN WALZWERKSANL	2 632	602	239	485	0,6
KRAFTMASCHINEN	266	524	570	483	0,6
WAREN AUS KUNSTSTOFFEN	337	616	243	453	0,6
FISCHE UND FISCHZUBEREITUNGEN	154	97	608	447	0,6
FOERDERMITTEL	205	734	1 289	438	0,6
PHOTOCHEMISCHE ERZEUGNISSE	375	455	314	412	0,5
ERZEUG A STEIN TON PORZ	348	344	238	401	0,5
LANDMASCHINEN U ACKERSCHLEPPER	650	1 026	281	330	0,4
DESTILLERZ A MINERALOEL U TEER	232	279	214	309	0,4
<u>GAMBIA</u>					
E I N F U H R	4 831	269	444	14	100,0
A U S F U H R	8 384	13 353	13 802	16 141	100,0
ZUCKER	1 917	2 935	4 158	6 336	39,3
FAHRZEUGE(OHNE KRAFTFAHRZEUGE)	24	25	1 985	3 280	20,3
KRAFTFAHRZEUGE	825	895	1 270	1 069	6,6
GETREIDE REIS MUELLEREIERZ	674	1 305	700	767	4,8
TEXTILFERTIGERZEUGNISSE	1 486	956	366	624	3,9
SONSTIGE MASCHINEN	34	274	537	610	3,8
SONSTIGE EISENWAREN	461	208	118	431	2,7
TEERFARBSTOFFE	146	126	191	332	2,1
<u>GUIN BISSAU</u>					
E I N F U H R	1 867	492	163	152	100,0
A U S F U H R	2 605	6 599	8 330	5 536	100,0
KRAFTFAHRZEUGE	342	554	897	1 261	22,8
SONSTIGE EISENWAREN	10	41	137	909	16,4
GETREIDE REIS MUELLEREIERZ	45	1 249	2 335	758	13,7
FAHRZEUGE(OHNE KRAFTFAHRZEUGE)	184	19	923	470	8,5
BLECH AUS EISEN		69	33	353	6,4
<u>REP GUINEA</u>					
E I N F U H R	75 277	98 623	69 911	83 264	100,0
BAUXIT UND KRYOLITH	71 096	86 649	63 566	76 460	91,8
SONSTIGE CHEMISCHE HALBWAREN	267	3 409		4 199	5,0
FUTTERMITTEL (OHNE GETREIDE)		306	751	1 116	1,3
ROHKAKAO KAKAOERZEUGNISSE	740	1 543	4 860	1 104	1,3
A U S F U H R	7 266	13 814	18 083	13 332	100,0
GETREIDE REIS MUELLEREIERZ			723	2 720	20,4
PHARMAZEUTISCHE ERZEUGNISSE	688	1 011	1 876	1 326	9,9
SONSTIGE EISENWAREN	568	413	174	1 066	8,0
NE-METALL-VORERZEUGNISSE	257	4		723	5,4
KRAFTFAHRZEUGE	1 386	2 146	622	583	4,4
FOERDERMITTEL	315	157	224	579	4,3
PAPIER- UND DRUCKMASCHINEN	281	119	133	533	4,0
ELEKTROTECHNISCHE ERZEUGNISSE	261	2 614	1 701	459	3,4
UHREN FEINMECHAN U OPT ERZEUGN	138	220	370	394	3,0
WAREN AUS KUNSTSTOFFEN	100	156	26	376	2,8
SONSTIGE MASCHINEN	298	948	3 392	313	2,3
<u>SIERRA LEONE</u>					
E I N F U H R	30 853	26 715	25 720	21 022	100,0

EIN- UND AUSFUHR (SPEZIALHANDEL) NACH HERSTELLUNGS- UND VERBRAUCHSLÄNDERN

WARENBENENNUNG	1976	1977	1978	1979	
		1 000 DM			VH
BAUXIT UND KRYOLITH	20 134	21 457	15 907	17 857	84,9
FUTTERMITTEL (OHNE GETREIDE)	3 465	3 190	3 528	1 167	5,6
HOLZ ZU HOLZMASSE RUNDHOLZ		337	1	617	2,9
A U S F U H R	25 381	21 957	31 708	42 248	100,0
KRAFTFAHRZEUGE	4 137	7 639	9 317	7 469	17,7
ELEKTROTECHNISCHE ERZEUGNISSE	821	960	2 330	4 754	11,3
FETTSÄUREN PARAFFIN VASELIN	2 429	1 770	4 659	4 071	9,6
ZUCKER	1 229	1 863	1 789	2 879	6,8
SONSTIGE MASCHINEN	805	662	1 005	2 466	5,8
PHARMAZEUTISCHE ERZEUGNISSE	1 342	797	1 422	1 572	3,7
GETREIDE REIS MUELLEREIERZ	12	240	108	1 472	3,5
KUNSTSTOFFE	164	50	118	1 321	3,1
NAHRUNGSFETTE OELFRUECHTE ERN	1 044	410	788	1 134	2,7
TEXTILFERTIGERZEUGNISSE	2 096	969	1 071	946	2,2
STAB- UND FORMEISEN	84	2	54	911	2,2
SONSTIGE EISENWAREN	300	291	465	708	1,7
FOERDERMITTEL	156	153	303	650	1,5
PAPIER UND PAPIERWAREN BUECHER	593	698	1 190	592	1,4
EISENHALBWAREN	266	204	285	520	1,2
UHREN FEINMECHAN U OPT ERZEUGN	192	140	383	476	1,1
SONST TECHN OELE UND FETTE	60		46	441	1,0
TEERFARBSTOFFE	77	319	317	372	0,9
BUEROMASCHINEN	144	303	407	369	0,9
ERZEUG A STEIN TON PORZ	181	96	256	320	0,8
<u>LIBERIA</u>					
E I N F U H R	411 565	438 772	452 566	426 402	100,0
EISENERZE	339 547	363 033	344 928	330 599	77,5
HOLZ ZU HOLZMASSE RUNDHOLZ	28 802	35 416	44 030	45 759	10,7
BAU UND NUTZHOLZ SCHNITTHOLZ	8 912	9 018	11 997	12 698	3,0
FAHRZEUGE(OHNE KRAFTFAHRZEUGE)	21 221	13 106	25 062	11 600	2,7
ROHKAKAO KAKAOERZEUGNISSE	5 751	4 483	12 679	11 116	2,6
KAFFEE		3 841	5 322	4 494	1,1
KAUTSCHUK GUTTAPERCHA BALATA	3 613	1 611	2 087	2 105	0,5
FURNIERE SPERRHOLZ UND DGL	32	208	777	2 059	0,5
NAHRUNGSFETTE OELFRUECHTE ERN		271	857	1 590	0,4
DESTILLERZ A MINERALOEL U TEER	211		83	957	0,2
HOLZWAREN	54	7	238	311	0,1
A U S F U H R	643 775	749 198	242 581	199 862	100,0
FAHRZEUGE(OHNE KRAFTFAHRZEUGE)	512 582	643 255	159 180	112 442	56,3
KRAFTFAHRZEUGE	14 326	10 478	11 395	14 802	7,4
ELEKTROTECHNISCHE ERZEUGNISSE	15 372	13 684	8 740	10 609	5,3
SONSTIGE MASCHINEN	39 210	22 623	13 105	10 234	5,1
TEXTILFERTIGERZEUGNISSE	1 893	3 939	4 082	4 046	2,0
SONSTIGE EISENWAREN	11 760	7 642	3 874	3 433	1,7
KAUTSCHUKWAREN	1 154	2 931	2 139	3 013	1,5
GUSSROEHREN SCHMIEDBARER GUSS	671	2 907	6 101	2 848	1,4
PUMPEN DRUCKLUFTMASCHINEN	6 120	1 978	3 254	2 696	1,3
FOERDERMITTEL	5 591	2 546	1 747	2 676	1,3
SONSTIGE CHEMISCHE ENDERZEUGN	1 057	1 127	1 626	2 522	1,3
PHARMAZEUTISCHE ERZEUGNISSE	1 627	2 264	1 685	1 978	1,0
WERKZEUGMASCHINEN WALZWERKSANL	1 897	2 046	1 074	1 620	0,8
STICKSTOFF A N G DUENGEMITTEL	501	240	171	1 571	0,8
NAHRUNGSMITTELINDUSTRIEMASCHIN	158	1 144	726	1 428	0,7
FETTSÄUREN PARAFFIN VASELIN	1 952	825	1 717	1 175	0,6
WERKZEUGE LANDWIRTSCH GERAETE	1 089	2 588	1 669	1 064	0,5
KUNSTSTOFFE	1 527	1 388	666	1 044	0,5
STAB- UND FORMEISEN	747	1 002	547	1 035	0,5
SONST CHEMISCHE VORERZEUGNISSE	811	1 424	1 133	1 003	0,5
BUEROMASCHINEN	869	994	788	898	0,4
UHREN FEINMECHAN U OPT ERZEUGN	490	808	1 065	870	0,4
PAPIER UND PAPIERWAREN BUECHER	452	602	448	782	0,4
SPEISE U INDUST SALZ KALIROHS	286	218	279	748	0,4
WAREN AUS KUNSTSTOFFEN	485	767	704	744	0,4
BLECH AUS EISEN	682	457	433	738	0,4
DRAHT AUS EISEN	409	547	424	729	0,4

EIN- UND AUSFUHR (SPEZIALHANDEL) NACH HERSTELLUNGS- UND VERBRAUCHSLAENDERN

WARENBENENNUNG	1976	1977	1978	1979	
	1 000 DM				VH
SONST WAREN A UNEDLEN METALLEN	716	576	443	525	0,3
HOLZWAREN	573	468	379	519	0,3
KAUTSCHUK BEARBEITET	494	499	233	437	0,2
SONSTIGE CHEMISCHE HALBWAREN	240	340	303	414	0,2
KAESE	290	427	379	393	0,2
LEDER PELZE UND WAREN DARAUS	101	200	143	368	0,2
STAHLROEHREN	89	602	360	361	0,2
GLASERZEUGNISSE	375	314	276	345	0,2
GETREIDE REIS MUELLEREIERZ	301	619	284	341	0,2
NAHRUNGSFETTE OELFRUECHTE ERN	325	288	383	334	0,2
DESTILLERZ A MINERALOEL U TEER	440	301	556	333	0,2
EDELMETALLERZEUGNISSE	145	247	156	333	0,2
TEERFARBSTOFFE	404	859	992	320	0,2
<u>ELFENBEINK</u>					
E I N F U H R	482 329	632 178	733 672	636 735	100,0
ROHKAKAO KAKAOERZEUGNISSE	174 340	224 535	402 365	353 707	55,6
HOLZ ZU HOLZMASSE RUNDHOLZ	124 467	113 277	96 808	101 630	16,0
OBST SUEDFR GEM U OBSTKONS	47 145	42 099	45 102	44 833	7,0
NAHRUNGSFETTE OELFRUECHTE ERN	27 016	47 260	40 966	38 509	6,0
KAFFEE	49 919	130 047	75 710	32 443	5,1
BAU UND NUTZHOLZ SCHNITTHOLZ	21 547	22 760	21 436	19 806	3,1
FURNIERE SPERRHOLZ UND DGL	13 841	16 137	17 046	14 869	2,3
KAUTSCHUK GUTTAPERCHA BALATA	907	1 991	3 472	5 876	0,9
BAUMWOLLE REISSBAUMWOLLE ABF	6 422	8 892	10 728	5 542	0,9
FUTTERMITTEL (OHNE GETREIDE)	2 157	1 559	4 143	4 816	0,8
TEXTILFERTIGERZEUGNISSE	8 584	15 669	6 003	4 773	0,7
LEB PFLANZEN ZIERGAERT ERZEUGN	2 620	3 361	3 220	3 331	0,5
SONSTIGE CHEMISCHE HALBWAREN	457	1 307	1 762	1 724	0,3
FISCHE UND FISCHZUBEREITUNGEN	965	1 212	2 145	1 611	0,3
TEXTILGESPINSTE				1 553	0,2
A U S F U H R	182 501	227 237	250 097	193 929	100,0
KRAFTFAHRZEUGE	61 782	67 146	39 517	35 265	18,2
SONSTIGE MASCHINEN	10 367	15 316	12 097	19 312	10,0
SONSTIGE CHEMISCHE ENDERZEUGN	7 577	7 619	9 186	13 099	6,8
SONSTIGE EISENWAREN	5 068	14 991	23 040	12 348	6,4
SONST CHEMISCHE VORERZEUGNISSE	8 695	7 285	7 228	9 562	4,9
KUNSTSTOFFE	8 142	9 864	7 425	9 041	4,7
TEERFARBSTOFFE	5 532	8 615	10 537	9 002	4,6
ELEKTROTECHNISCHE ERZEUGNISSE	7 596	12 628	12 970	7 472	3,9
NAHRUNGSMITTELINDUSTRIEMASCHIN	2 912	13 365	56 823	5 553	2,9
FAHRZEUGE(OHNE KRAFTFAHRZEUGE)	1 737	1 873	1 046	4 624	2,4
WERKZEUGMASCHINEN WALZWERKSANL	4 674	4 486	4 870	4 224	2,2
KAUTSCHUKWAREN	2 466	3 044	2 268	3 890	2,0
SONST WAREN A UNEDLEN METALLEN	1 127	783	1 044	3 761	1,9
LANDMASCHINEN U ACKERSCHLEPPER	2 858	2 490	5 919	3 434	1,8
TEXTIL LEDERINDUSTRIEMASCHINEN	6 401	8 774	3 626	3 391	1,7
TEXTILFERTIGERZEUGNISSE	3 093	3 030	2 170	2 719	1,4
PHOTOCHEMISCHE ERZEUGNISSE	1 910	1 287	1 565	2 639	1,4
PUMPEN DRUCKLUFTMASCHINEN	2 095	3 310	2 843	2 363	1,2
PAPIER- UND DRUCKMASCHINEN	1 998	1 115	2 942	2 333	1,2
UHREN FEINMECHAN U OPT ERZEUGN	2 319	2 025	1 461	2 294	1,2
ERZEUG A STEIN TON PORZ	1 328	885	2 007	2 113	1,1
PHARMAZEUTISCHE ERZEUGNISSE	2 409	1 847	3 180	2 023	1,0
WERKZEUGE LANDWIRTSCH GERAETE	1 960	1 430	1 199	2 009	1,0
PAPIER UND PAPIERWAREN BUECHER	2 188	1 862	1 992	1 895	1,0
WAREN AUS KUNSTSTOFFEN	1 139	1 126	1 570	1 769	0,9
PLANZL U SONST ROHST CHEM IND	1 154	796	1 670	1 501	0,8
DESTILLERZ A MINERALOEL U TEER	627	694	107	1 412	0,7
SONSTIGE CHEMISCHE HALBWAREN	1 538	1 606	1 730	1 330	0,7
STAB- UND FORMEISEN	1 057	719	540	1 319	0,7
STAHLROEHREN	222	677	1 015	1 005	0,5
GETREIDE REIS MUELLEREIERZ	343	528	886	1 002	0,5
SONST FARBSTOFFE FARBEN LACKE	978	1 194	1 331	991	0,5
FOERDERMITTEL	1 230	1 511	1 223	984	0,5
FETTSAEUREN PARAFFIN VASELIN	693	916	653	896	0,5
BUEROMASCHINEN	1 098	1 121	1 120	892	0,5
KRAFTMASCHINEN	1 929	4 336	2 895	663	0,3

EIN- UND AUSFUHR (SPEZIALHANDEL) NACH HERSTELLUNGS- UND VERBRAUCHSLÄNDERN

WARENBENENNUNG	1976	1977	1978	1979	
		1 000 DM			VH
GLASERZEUGNISSE	553	764	720	632	0,3
EISENBAHNOBERBAUMATERIAL	7	13		598	0,3
SPEISE U INDUST SALZ KALIROHS	614	589	643	575	0,3
MESSERSCHMIEDWAREN	731	574	371	524	0,3
BLECH AUS EISEN	1 529	952	914	471	0,2
HOPFEN	461	152	427	356	0,2
TEXTILGESPINSTE	199	110	367	315	0,2

GHANA

E I N F U H R	210 665	258 977	233 156	190 249	100,0
ROHKAKAO KAKAOERZEUGNISSE	85 971	120 915	139 983	100 748	53,0
HOLZ ZU HOLZMASSE RUNDHOLZ	80 523	66 431	61 205	46 857	24,6
BAU UND NUTZHOLZ SCHNITTHOLZ	13 979	13 461	9 671	16 477	8,7
NAHRUNGSFETTE OELFRUECHTE ERN	13 399	26 678	3 402	9 873	5,2
ALUMINIUM ROH AUCH LEGIERT	6 162	21 054	6 311	7 274	3,8
FURNIERE SPERRHOLZ UND DGL	1 363	1 943	2 492	4 018	2,1
BAUXIT UND KRYOLITH	3 358	1 103	4 672	1 997	1,0
FISCHE UND FISCHZUBEREITUNGEN	89	1 120	625	1 143	0,6
LEB TIERE FLEISCH FLEISCHWAREN	1 024	759	427	442	0,2

A U S F U H R	304 277	381 962	300 248	190 305	100,0
KRAFTFAHRZEUGE	70 939	97 116	71 332	38 686	20,3
PHARMAZEUTISCHE ERZEUGNISSE	16 657	16 115	13 595	13 562	7,1
SONSTIGE MASCHINEN	34 781	44 813	49 081	12 491	6,6
UHREN FEINMECHAN U OPT ERZEUGN	4 339	5 746	10 149	8 739	4,6
DESTILLERZ A MINERALOEL U TEER	791	528	3 533	7 419	3,9
ELEKTROTECHNISCHE ERZEUGNISSE	7 255	12 770	15 978	7 207	3,8
WERKZEUGMASCHINEN WALZWERKSANL	11 739	8 150	12 083	6 958	3,7
KUNSTSTOFFE	13 187	18 537	12 519	6 438	3,4
SONST CHEMISCHE VORERZEUGNISSE	11 687	14 105	7 058	4 257	2,2
STICKSTOFF A N G DUENGEMITTEL	954	3 871	15	3 206	1,7
KAUTSCHUKWAREN	2 371	5 160	3 720	3 089	1,6
NE-METALL-VORERZEUGNISSE	3 992	6 437	3 003	2 619	1,4
SONSTIGE EISENWAREN	8 253	13 697	5 309	2 270	1,2
SONSTIGE CHEMISCHE HALBWAREN	3 961	2 206	2 422	2 239	1,2
TEXTIL LEDERINDUSTRIEMASCHINEN	5 372	18 445	2 843	2 211	1,2
LANDMASCHINEN U ACKERSCHLEPPER	1 841	2 402	1 750	1 938	1,0
PUMPEN DRUCKLUFTMASCHINEN	4 219	5 795	3 805	1 830	1,0
SONSTIGE CHEMISCHE ENDERZEUGN	34 051	28 582	21 620	1 591	0,8
FETTSÄUREN PARAFFIN VASELIN	1 467	3 185	4 791	1 492	0,8
ZUCKER	119	152	827	1 455	0,8
PAPIER UND PAPIERWAREN BUECHER	2 751	1 797	1 114	1 448	0,8
TEXTILFERTIGERZEUGNISSE	4 335	4 807	1 703	1 282	0,7
TEERFARBSTOFFE	7 266	12 094	3 574	1 187	0,6
BUEROMASCHINEN	1 423	1 156	1 544	1 055	0,6
DEXTRINE GELATINE UND LEIME	1 457	2 325	1 218	994	0,5
FOERDERMITTEL	2 475	3 027	9 286	972	0,5
WERKZEUGE LANDWIRTSCH GERAETE	2 173	1 681	1 927	929	0,5
MINERALISCHE BAUSTOFFE	158	514	541	895	0,5
SONST FARBSTOFFE FARBEN LACKE	2 211	1 948	1 309	830	0,4
SONSTIGE TEXTILROHSTOFFE	3	7	5	829	0,4
LEB TIERE FLEISCH FLEISCHWAREN	1 285	1 406	77	746	0,4
GETREIDE REIS MUELLEREIERZ	928	647	2 015	742	0,4
FAHRZEUGE(OHNE KRAFTFAHRZEUGE)	3 156	3 004	2 102	733	0,4
NAHRUNGSMITTELINDUSTRIEMASCHIN	13 766	8 282	1 419	675	0,4
SONST WAREN A UNEDLEN METALLEN	2 078	2 636	1 492	633	0,3
PAPIER- UND DRUCKMASCHINEN	1 440	4 973	1 279	552	0,3
WAREN AUS KUNSTSTOFFEN	986	1 234	585	531	0,3
PHOTOCHEMISCHE ERZEUGNISSE	464	463	358	529	0,3
GLASERZEUGNISSE	651	664	1 415	437	0,2
HOPFEN	534	224	1 168	385	0,2
ERZEUG A STEIN TON PORZ	311	577	459	354	0,2

TOGO

E I N F U H R	53 668	66 591	59 913	61 676	100,0
ROHKAKAO KAKAOERZEUGNISSE	25 413	35 028	24 606	21 085	34,2
ROHPHOSPHATE	4 718	10 894	13 612	15 348	24,9

EIN- UND AUSFUHR (SPEZIALHANDEL) NACH HERSTELLUNGS- UND VERBRAUCHSLAENDERN

WARENBEZEICHNUNG	1976	1977	1978	1979	VH
		1 000 DM			
DESTILLIERZ A MINERALÖL U TEER				11 425	18,5
KAFFEE	17 173	14 379	14 802	8 172	13,2
TEXTILFERTIGERZEUGNISSE	5 261	5 107	5 952	4 441	7,2
FUTTERMITTEL (OHNE GETREIDE)		537	113	354	0,6
A U S F U H R	42 563	46 518	130 552	44 405	100,0
SONSTIGE MASCHINEN	2 468	8 589	15 003	5 914	13,3
KRAFTFAHRZEUGE	16 965	9 185	6 290	5 130	11,6
TEXTIL LEDERINDUSTRIEMASCHINEN	752	1 100	946	3 261	7,3
SONST WAREN A UNEDLEN METALLEN	415	283	985	2 321	5,2
FOERDERMITTEL	2 161	1 057	6 000	2 313	5,2
SONSTIGE EISENWAREN	1 024	901	3 056	2 010	4,5
ELEKTROTECHNISCHE ERZEUGNISSE	2 216	3 333	6 785	1 726	3,9
PUMPEN DRUCKLUFTMASCHINEN	654	5 283	4 268	1 725	3,9
SONSTIGE TEXTILROHSTOFFE	820	1 463	979	1 611	3,6
MINERALISCHE BAUSTOFFE	123		425	1 301	2,9
GETREIDE REIS MUELLEREIERZ	279	400	63	1 053	2,4
SONSTIGE CHEMISCHE ENDERZEUGN	816	930	1 569	983	2,2
TEERFARBSTOFFE	1 395	1 739	1 287	864	1,9
ZUCKER	2	27	153	844	1,9
SONST CHEMISCHE VORERZEUGNISSE	1 787	1 289	1 290	829	1,9
NAHRUNGSMITTELINDUSTRIEMASCHIN	199	601	2 145	771	1,7
TEXTILFERTIGERZEUGNISSE	1 480	599	650	715	1,6
UHREN FEINMECHAN U OPT ERZEUGN	518	589	399	695	1,6
KAUTSCHUKWAREN	457	510	481	627	1,4
PAPIER UND PAPIERWAREN BUECHER	266	363	499	554	1,2
STAB- UND FORMEISEN	212	73	795	546	1,2
WAREN AUS KUNSTSTOFFEN	152	248	344	499	1,1
PHARMAZEUTISCHE ERZEUGNISSE	295	250	400	444	1,0
WERKZEUGMASCHINEN WALZWERKSANL	165	1 219	1 924	428	1,0
TEXTILGESPINSTE	115	232	57	412	0,9
HOPFEN	59	207	152	382	0,9
NE-METALL-VORERZEUGNISSE	434	61	188	335	0,8
LANDMASCHINEN U ACKERSCHLEPPER	122	191	561	312	0,7
BENIN					
E I N F U H R	14 264	10 079	6 208	11 994	100,0
ROHKAKAO KAKAOERZEUGNISSE	234	2 775	4 210	6 718	56,0
TEXTILFERTIGERZEUGNISSE	529		494	1 865	15,5
NAHRUNGSFETTE OELFRUECHTE ERN	4 063		83	1 702	14,2
FUTTERMITTEL (OHNE GETREIDE)	8 389	6 749	1 050	1 637	13,6
A U S F U H R	39 287	54 743	41 072	37 564	100,0
TEXTILFERTIGERZEUGNISSE	18 626	30 136	22 338	9 570	25,5
NAHRUNGSMITTELINDUSTRIEMASCHIN	362	1 850	1 072	7 062	18,8
KRAFTFAHRZEUGE	7 614	6 376	5 310	4 495	12,0
TEERFARBSTOFFE	2 515	1 703	1 296	2 256	6,0
ELEKTROTECHNISCHE ERZEUGNISSE	763	1 547	1 250	1 728	4,6
ALKOHOLISCHE GETRAENKE	1 058	2 704	123	1 347	3,6
EDELMETALLERZEUGNISSE	1 040	443	721	858	2,3
PHARMAZEUTISCHE ERZEUGNISSE	487	319	671	755	2,0
HOPFEN	143	110	298	754	2,0
SONSTIGE CHEMISCHE ENDERZEUGN	909	941	777	721	1,9
SONSTIGE MASCHINEN	487	1 028	1 079	681	1,8
FOERDERMITTEL	87	210	158	521	1,4
PUMPEN DRUCKLUFTMASCHINEN	276	851	233	461	1,2
SONSTIGE EISENWAREN	332	873	619	430	1,1
TEXTIL LEDERINDUSTRIEMASCHINEN	285	274	204	427	1,1
PHOTOCHEMISCHE ERZEUGNISSE	130	179	122	386	1,0
SONST TECHN ÖLE UND FETTE				379	1,0
SONSTIGE CHEMISCHE HALBWAREN	238	145	389	346	0,9
PAPIER- UND DRUCKMASCHINEN	1	79	8	310	0,8
NE-METALL-VORERZEUGNISSE		1	5	304	0,8
NIGERIA					
E I N F U H R	2 453 819	2 553 076	2 450 092	4 353 690	100,0

EIN- UND AUSFUHR (SPEZIALHANDEL) NACH HERSTELLUNGS- UND VERBRAUCHSLÄNDERN

WARENBENENNUNG	1976	1977	1978	1979	
			1 000 DM		VH
ERDOEL ROH	2 284 736	2 304 983	2 234 694	4 082 373	93,8
ROHKAKAO KAKAOERZEUGNISSE	110 109	158 070	161 041	127 282	2,9
DESTILLERZ A MINERALOEL U TEER			598	71 029	1,6
FUTTERMITTEL (OHNE GETREIDE)	10 320	11 417	9 678	20 558	0,5
NAHRUNGSFETTE OELFRUECHTE ERN	8 457	47 072	13 067	8 696	0,2
SONST CHEMISCHE VORERZEUGNISSE		75		6 984	0,2
KAFFEE	2 296	7 158	3 437	6 603	0,2
SONSTIGE ERZE UND METALLASCHEN	561	1 463	1 588	6 457	0,1
SONSTIGE NE-METALLE	11 796	8 798	5 040	4 306	0,1
BAUMWOLLE REISSBAUMWOLLE ABF	551	759	1 992	2 332	0,1
KAUTSCHUK GUTTAPERCHA BALATA	4 309	2 420	3 053	1 146	
FAHRZEUGE(OHNE KRAFTFAHRZEUGE)		1	433	938	
ELEKTROTECHNISCHE ERZEUGNISSE	204	267	259	892	
KRAFTMASCHINEN	120	88	2	648	
FELLE UND HAEUTE	284	57	98	607	
ROHGUMMEN SCHELLACK BALSAME	1 128	386	778	567	
KUPFER ROH AUCH LEGIERT	1 301	439	233	398	
A U S F U H R	2 174 550	2 990 104	2 873 130	2 081 300	100,0
KRAFTFAHRZEUGE	681 073	771 444	514 095	276 634	13,3
ELEKTROTECHNISCHE ERZEUGNISSE	165 074	249 945	428 202	204 565	9,8
SONSTIGE EISENWAREN	101 661	224 891	158 589	160 610	7,7
SONSTIGE MASCHINEN	171 930	241 406	252 984	113 904	5,5
NAHRUNGSFETTE OELFRUECHTE ERN	6 429	26 955	48 212	101 126	4,9
KUNSTSTOFFE	51 202	66 220	74 000	81 288	3,9
PAPIER- UND DRUCKMASCHINEN	29 087	39 239	32 606	75 520	3,6
WERKZEUGMASCHINEN WALZWERKSANL	54 116	60 525	69 662	70 802	3,4
SONST CHEMISCHE VORERZEUGNISSE	37 146	45 259	37 892	54 511	2,6
PHARMAZEUTISCHE ERZEUGNISSE	40 218	56 390	49 730	46 469	2,2
TEERFARBSTOFFE	33 929	38 414	40 259	44 224	2,1
ZUCKER	17 294	33 947	43 882	39 633	1,9
SONSTIGE CHEMISCHE ENDERZEUGN	26 460	33 160	45 222	39 293	1,9
PUMPEN DRUCKLUFTMASCHINEN	24 088	35 475	45 605	34 150	1,6
BLECH AUS EISEN	22 271	23 157	25 024	33 733	1,6
NAHRUNGSMITTELINDUSTRIEMASCHIN	33 008	58 091	59 398	33 472	1,6
MINERALISCHE BAUSTOFFE	19 450	43 410	44 460	30 714	1,5
SONST FARBSTOFFE FARBEN LACKE	14 681	13 738	17 396	26 688	1,3
TEXTIL LEDERINDUSTRIEMASCHINEN	41 866	69 633	46 426	25 570	1,2
FOERDERMITTEL	33 675	70 095	51 565	24 335	1,2
KAUTSCHUKWAREN	16 612	23 308	41 569	20 552	1,0
PAPIER UND PAPIERWAREN BUECHER	18 585	17 904	18 986	19 259	0,9
PHOTOCHEMISCHE ERZEUGNISSE	4 889	14 059	17 655	18 007	0,9
STAHLROEHREN	4 511	16 881	21 722	17 311	0,8
FAHRZEUGE(OHNE KRAFTFAHRZEUGE)	75 482	64 086	90 027	17 186	0,8
TEXTILGESPINSTE	40 191	38 799	45 080	16 979	0,8
SONST WAREN A UNEDLEN METALLEN	13 365	15 080	18 894	15 991	0,8
STAB- UND FORMEISEN	54 405	46 401	32 677	15 141	0,7
UHREN FEINMECHAN U OPT ERZEUGN	19 565	39 926	40 389	14 390	0,7
STICKSTOFF A N G DUENGEMITTEL	9 930	10 357	5 965	12 292	0,6
HOLZWAREN	10 097	10 525	16 494	11 634	0,6
NE-METALL-VORERZEUGNISSE	11 395	10 029	14 659	10 680	0,5
WERKZEUGE LANDWIRTSCH GERAETE	15 340	22 263	24 269	10 449	0,5
BUEROMASCHINEN	15 102	25 617	16 991	10 316	0,5
SONSTIGE CHEMISCHE HALBWAREN	9 644	8 610	7 998	10 311	0,5
SPEISE U INDUST SALZ KALIROHS	10 564	6 455	10 969	10 282	0,5
DRAHT AUS EISEN	12 085	19 517	13 421	8 190	0,4
TEXTILFERTIGERZEUGNISSE	13 058	19 906	17 258	7 341	0,4
DESTILLERZ A MINERALOEL U TEER	5 270	10 675	11 858	6 908	0,3
WAREN AUS KUNSTSTOFFEN	9 559	12 401	22 430	6 258	0,3
KRAFTMASCHINEN	7 848	18 265	31 504	5 820	0,3
HOPFEN	1 620	2 183	2 414	4 966	0,2
GUSSROEHREN SCHMIEDBARER GUSS	829	1 113	12 738	4 870	0,2
GLASERZEUGNISSE	3 470	3 684	9 886	3 843	0,2
DEXTRINE GELATINE UND LEIME	2 200	1 771	2 205	3 453	0,2
FETTSAEUREN PARAFFIN VASELIN	5 129	5 306	7 435	3 191	0,2
PLANZL U SONST ROHST CHEM IND	701	1 269	788	3 054	0,1
GETREIDE REIS MUELLEREIERZ	4 508	12 936	35 769	3 023	0,1
MESSERSCHMIEDEWAREN	5 193	3 345	3 989	3 000	0,1
FUTTERMITTEL (OHNE GETREIDE)	1 489	3 015	3 829	2 862	0,1
ERZEUG A STEIN TON PORZ	4 637	6 012	7 385	2 231	0,1
LANDMASCHINEN U ACKERSCHLEPPER	12 597	12 868	6 662	1 879	0,1

EIN- UND AUSFUHR (SPEZIALHANDEL) NACH HERSTELLUNGS- UND VERBRAUCHSLÄNDERN

WARENBENENNUNG	1976	1977	1978	1979	VH
		1 000 DM			
EISENHALBWAREN	762	763	4 962	1 774	0,1
ROHKAKAO KAKAOERZEUGNISSE	160	1 320	2 031	1 726	0,1
SONST TECHN OELE UND FETTE	551	209	1 348	1 495	0,1
EDELMETALLERZEUGNISSE	1 713	1 630	1 742	1 238	0,1
ALUMINIUM ROH AUCH LEGIERT	1 998	2 603	1 093	1 077	0,1
LEDER PELZE UND WAREN DARAUS	4 969	4 484	3 438	817	
SONSTIGE NE-METALLE	102	29	1 065	808	
KAUTSCHUK BEARBEITET	1 421	1 617	1 469	784	
FISCHE UND FISCHZUBEREITUNGEN	172	277	1 304	769	
LEB TIERE FLEISCH FLEISCHWAREN	437	1 013	607	757	
WAREN A KUPFER U KUPFERLEGIER	1 839	2 028	1 853	640	
ALKOHOLISCHE GETRAENKE	75 765	117 077	4 290	583	
EISENBAHNOBERBAUMATERIAL	388	252	778	475	
FURNIERE SPERRHOLZ UND DGL	1 022	1 271	780	344	

KAMERUN

E I N F U H R	190 859	287 359	305 564	239 810	100,0
ROHKAKAO KAKAOERZEUGNISSE	44 455	87 927	162 112	91 184	38,0
KAFFEE	93 945	139 842	87 063	91 004	37,9
HOLZ ZU HOLZMASSE RUNDHOLZ	31 912	39 006	38 937	36 851	15,4
BAU UND NUTZHOLZ SCHNITTHOLZ	3 274	4 710	6 302	5 439	2,3
BAUMWOLLE REISSBAUMWOLLE ABF	7 454	2 161	2 335	3 231	1,3
NAHRUNGSFETTE OELFRUECHTE ERN	1 581	4 728	694	2 089	0,9
KAUTSCHUK GUTTAPERCHA BALATA	1 791	2 119	1 544	1 670	0,7
ROHTABAK UND TABAKERZEUGNISSE	2 325	1 497	977	1 594	0,7
FURNIERE SPERRHOLZ UND DGL	138	231	184	905	0,4
OBST SUEDFR GEM U OBSTKONS	418	270	599	786	0,3
LEB TIERE FLEISCH FLEISCHWAREN	87	168	305	666	0,3
FUTTERMITTEL (OHNE GETREIDE)	1 085	968	634	596	0,2
PLANZL U SONST ROHST CHEM IND	332	688	1 253	580	0,2
HOLZWAREN	344	629	374	492	0,2
SONST TECHN OELE UND FETTE				464	0,2
GEWUERZE	213	182		388	0,2
A U S F U H R	85 952	118 846	127 262	190 073	100,0
FAHRZEUGE(OHNE KRAFTFAHRZEUGE)	193	2 091	352	60 406	31,8
KRAFTFAHRZEUGE	21 199	37 948	24 435	23 898	12,6
NAHRUNGSMITTELINDUSTRIEMASCHIN	2 225	3 136	6 480	8 904	4,7
DESTILLERZ A MINERALOEL U TEER	11 428	10 642	10 087	8 880	4,7
SONSTIGE MASCHINEN	3 214	8 064	12 715	7 323	3,9
SONST CHEMISCHE VORERZEUGNISSE	3 247	3 733	3 488	6 817	3,6
EISENHALBWAREN	463	403	109	6 575	3,5
TEXTILFERTIGERZEUGNISSE	3 419	3 037	3 739	5 972	3,1
SONSTIGE EISENWAREN	2 653	4 360	4 005	5 496	2,9
ELEKTROTECHNISCHE ERZEUGNISSE	3 502	4 892	4 693	4 855	2,6
SONSTIGE CHEMISCHE ENDERZEUGN	1 439	2 672	2 164	3 873	2,0
TEXTIL LEDERINDUSTRIEMASCHINEN	1 792	1 650	1 082	3 795	2,0
KUNSTSTOFFE	1 824	2 674	2 748	3 747	2,0
WERKZEUGMASCHINEN WALZWERKSANL	3 305	3 846	8 693	3 283	1,7
HOPFEN	1 241	1 327	1 194	3 275	1,7
TEERFARBSTOFFE	2 461	2 855	1 581	3 268	1,7
ALKOHOLISCHE GETRAENKE	1 202	1 209	2 043	3 103	1,6
LANDMASCHINEN U ACKERSCHLEPPER	899	1 545	2 524	3 014	1,6
FOERDERMITTEL	839	675	1 944	1 649	0,9
PUMPEN DRUCKLUFTMASCHINEN	916	1 136	1 639	1 467	0,8
KAUTSCHUKWAREN	1 866	1 066	1 800	1 209	0,6
PAPIER UND PAPIERWAREN BUECHER	984	896	1 076	1 177	0,6
SONST WAREN A UNEDLEN METALLEN	459	1 182	2 524	1 132	0,6
UHREN FEINMECHAN U OPT ERZEUGN	763	968	1 211	953	0,5
PLANZL U SONST ROHST CHEM IND	86	106	439	940	0,5
PAPIER- UND DRUCKMASCHINEN	1 293	978	10 097	841	0,4
STAHLROEHREN	252	307	409	825	0,4
BUEROMASCHINEN	933	751	630	811	0,4
PHOTOCHEMISCHE ERZEUGNISSE	917	764	997	800	0,4
GETREIDE REIS MUELLEREIERZ	268	905	478	711	0,4
WAREN AUS KUNSTSTOFFEN	630	563	552	638	0,3
DEXTRINE GELATINE UND LEIME	63	245	447	599	0,3
STAB- UND FORMEISEN	1 239	577	1 707	586	0,3
STICKSTOFF A N G DUENGEMITTEL	141	21	96	567	0,3

EIN- UND AUSFUHR (SPEZIALHANDEL) NACH HERSTELLUNGS- UND VERBRAUCHSLÄNDERN

WARENBENENNUNG	1976	1977	1978	1979	
		1 000 DM			VH
KRAFTMASCHINEN	955	659	720	523	0,3
WERKZEUGE LANDWIRTSCH GERAETE	263	415	323	507	0,3
PHARMAZEUTISCHE ERZEUGNISSE	655	1 034	1 097	506	0,3
FETTSÄUREN PARAFFIN VASELIN	145	169	560	467	0,2
SONSTIGE CHEMISCHE HALBWAREN	728	342	444	453	0,2
BLECH AUS EISEN	555	840	731	446	0,2
<u>ZENTAF KAISR</u>					
E I N F U H R	5 662	6 904	3 329	2 618	100,0
BAUMWOLLE REISSBAUMWOLLE ABF	2 616	5 881	2 268	1 061	40,5
KAFFEE			86	454	17,3
BAU UND NUTZ HOLZ SCHNITTHOLZ	866	398	230	440	16,8
HOLZ ZU HOLZMASSE RUNDHOLZ	890	157	84	382	14,6
A U S F U H R	9 399	15 438	8 409	7 002	100,0
KRAFTFAHRZEUGE	4 548	8 125	2 514	1 839	26,3
SONSTIGE MASCHINEN	383	142	114	689	9,8
PHARMAZEUTISCHE ERZEUGNISSE	24	14	876	514	7,3
EDELMETALLERZEUGNISSE	2	1	16	453	6,5
ELEKTROTECHNISCHE ERZEUGNISSE	422	1 997	411	389	5,6
TEXTILFERTIGERZEUGNISSE	379	348	289	352	5,0
NAHRUNGSMITTELINDUSTRIEMASCHIN	30	354	494	325	4,6
<u>AEQUATGUIN</u>					
E I N F U H R	13 911	12 249	965	1 159	100,0
ROHKAKAO KAKAOERZEUGNISSE	9 473	9 503	818	1 158	99,9
A U S F U H R	1 459	921	1 951	1 041	100,0
ELEKTROTECHNISCHE ERZEUGNISSE	163	74	1 355	845	81,2
<u>S TOME PRINC</u>					
E I N F U H R	2 078	8 933	20 182	10 108	100,0
ROHKAKAO KAKAOERZEUGNISSE	1 928	8 500	20 161	10 079	99,7
A U S F U H R	834	1 903	1 670	1 347	100,0
SONST CHEMISCHE VORERZEUGNISSE	314	197	656	434	32,2
<u>GABUN</u>					
E I N F U H R	174 976	139 961	256 546	290 141	100,0
ERDOEL ROH	129 571	77 330	122 078	184 424	63,6
DESTILLERZ A MINERALOEL U TEER	6 088	24 529	91 089	53 170	18,3
HOLZ ZU HOLZMASSE RUNDHOLZ	30 012	23 973	24 843	27 722	9,6
ROHKAKAO KAKAOERZEUGNISSE	1 969	6 560	11 111	15 987	5,5
FURNIERE SPERRHOLZ UND DGL	5 507	4 676	5 655	5 074	1,7
EISENERZE			1	1 224	0,4
MANGANERZE FE MN HALT SCHLAK				866	0,3
FAHRZEUGE(OHNE KRAFTFAHRZEUGE)				562	0,2
A U S F U H R	68 179	77 435	40 849	43 335	100,0
KRAFTFAHRZEUGE	28 148	39 972	19 318	14 227	32,8
SONSTIGE MASCHINEN	5 101	4 938	2 599	3 920	9,0
SONSTIGE EISENWAREN	3 633	3 572	1 460	3 503	8,1
NAHRUNGSFETTE OELFRUECHTE ERN				3 349	7,7
ELEKTROTECHNISCHE ERZEUGNISSE	3 172	4 256	2 378	2 641	6,1
STAHLROEHREN	347	566	650	1 346	3,1
HOPFEN	339	451	369	1 135	2,6
NAHRUNGSMITTELINDUSTRIEMASCHIN	1 906	211	489	1 127	2,6
SONSTIGE CHEMISCHE ENDERZEUGN	1 202	413	879	855	2,0
UHREN FEINMECHAN U OPT ERZEUGN	2 348	1 501	814	831	1,9
KRAFTMASCHINEN	187	101	258	713	1,6

EIN- UND AUSFUHR (SPEZIALHANDEL) NACH HERSTELLUNGS- UND VERBRAUCHSLAENDERN

WARENBENENNUNG	1976	1977	1978	1979	VH
	1 000 DM				
WERKZEUGMASCHINEN WALZWERKSANL	1 996	2 967	697	703	1,6
ALKOHOLISCHE GETRAENKE	294	812	762	679	1,6
FOERDERMITTEL	1 394	1 601	604	674	1,6
KUNSTSTOFFE	599	621	397	589	1,4
WAREN AUS KUNSTSTOFFEN	194	312	195	508	1,2
SONST CHEMISCHE VORERZEUGNISSE	4 176	827	558	495	1,1
TEXTILFERTIGERZEUGNISSE	333	714	491	472	1,1
SPEISE U INDUST SALZ KALIROHS	112	115	243	428	1,0
KAUTSCHUKWAREN	413	377	330	391	0,9
BUEROMASCHINEN	927	779	275	382	0,9
FAHRZEUGE(OHNE KRAFTFAHRZEUGE)	506	1 424	506	356	0,8
TEERFARBSTOFFE	379	400	346	303	0,7
<u>KONGO</u>					
E I N F U H R	55 069	55 195	69 104	50 377	100,0
HOLZ ZU HOLZMASSE RUNDHOLZ	28 635	18 145	20 250	20 506	40,7
FURNIERE SPERRHOLZ UND DGL	13 194	11 780	14 264	12 009	23,8
ROHKAKAO KAKAOERZEUGNISSE	2 524	2 305	6 163	6 154	12,2
ERDOEL ROH	6 384	17 725	18 497	5 272	10,5
BAU UND NUTZHOLZ SCHNITTHOLZ	1 649	1 492	1 214	3 115	6,2
MANGANERZE FE MN HALT SCHLAK			5 932	3 009	6,0
A U S F U H R	33 799	38 065	24 077	39 248	100,0
KRAFTFAHRZEUGE	9 912	13 487	8 336	12 943	33,0
SONSTIGE MASCHINEN	2 033	1 279	906	4 803	12,2
WERKZEUGMASCHINEN WALZWERKSANL	617	1 611	770	2 386	6,1
TEERFARBSTOFFE	1 271	1 631	1 112	1 886	4,8
STAHLROEHREN	121	61	36	1 746	4,4
ELEKTROTECHNISCHE ERZEUGNISSE	2 016	2 968	1 780	1 575	4,0
SONSTIGE CHEMISCHE ENDERZEUGN	508	931	822	1 385	3,5
FISCHE UND FISCHZUBEREITUNGEN	2 431	4 886	2 046	1 302	3,3
FAHRZEUGE(OHNE KRAFTFAHRZEUGE)	74	353	347	1 216	3,1
SONSTIGE EISENWAREN	1 361	983	723	1 004	2,6
SONST CHEMISCHE VORERZEUGNISSE	550	907	1 040	815	2,1
TEXTILFERTIGERZEUGNISSE	2 698	1 823	445	769	2,0
MINERALISCHE BAUSTOFFE	114	56	209	732	1,9
GETREIDE REIS MUELLEREIERZ	463	243	291	484	1,2
HOPFEN	153	94	298	452	1,2
SPEISE U INDUST SALZ KALIROHS	302	540	367	396	1,0
ZUCKER			191	395	1,0
ALKOHOLISCHE GETRAENKE	245	219	223	385	1,0
WAREN A KUPFER U KUPFERLEGIER	546	377	9	368	0,9
WERKZEUGE LANDWIRTSCH GERAETE	211	210	215	312	0,8
<u>ZAIRE</u>					
E I N F U H R	200 212	274 657	254 930	194 930	100,0
SONSTIGE NE-METALLE	22 613	24 535	34 375	47 007	24,1
KAFFEE	55 201	102 693	43 387	41 029	21,0
KUPFER ROH AUCH LEGIERT	15 266	14 418	76 043	35 174	18,0
PHARMAZEUTISCHE ERZEUGNISSE	37 379	37 217	29 665	14 619	7,5
HOLZ ZU HOLZMASSE RUNDHOLZ	13 953	14 164	8 382	11 523	5,9
KAUTSCHUK GUTTAPERCHA BALATA	16 452	16 874	17 742	8 299	4,3
NAHRUNGSFETTE OELFRUECHTE ERN	7 937	10 417	4 054	6 740	3,5
ROHKAKAO KAKAOERZEUGNISSE	2 624	10 054	7 377	6 560	3,4
BAU UND NUTZHOLZ SCHNITTHOLZ	5 905	9 872	8 131	6 354	3,3
FUTTERMITTEL (OHNE GETREIDE)	9 894	12 027	8 012	3 290	1,7
PLANZL U SONST ROHST CHEM IND	8 455	13 429	7 581	2 924	1,5
SONSTIGE ERZE UND METALLASCHEN	866	4 320	1 715	2 256	1,2
FURNIERE SPERRHOLZ UND DGL	95	488	1 566	1 756	0,9
SONSTIGE CHEMISCHE HALBWAREN	25	120	454	627	0,3
A U S F U H R	213 162	204 360	181 435	246 644	100,0
ELEKTROTECHNISCHE ERZEUGNISSE	15 163	12 884	23 691	50 247	20,4
KRAFTFAHRZEUGE	24 562	35 700	30 692	44 992	18,2
PAPIER UND PAPIERWAREN BUECHER	13 922	14 210	15 082	31 895	12,9
SONSTIGE MASCHINEN	13 428	7 235	7 571	17 150	7,0

EIN- UND AUSFUHR (SPEZIALHANDEL) NACH HERSTELLUNGS- UND VERBRAUCHSLÄNDERN

WARENBENENNUNG	1976	1977	1978	1979	
			1 000 DM		VH
SONSTIGE CHEMISCHE ERZEUGNISSE	11 342	8 193	5 280	8 639	3,5
PAPIER- UND DRUCKMASCHINEN	268	368	269	6 978	2,8
PHARMAZEUTISCHE ERZEUGNISSE	11 872	10 578	10 915	6 844	2,8
SONST CHEMISCHE VORERZEUGNISSE	20 107	9 910	7 149	6 504	2,6
KUNSTSTOFFE	11 903	13 748	10 105	6 044	2,5
NAHRUNGSMITTELINDUSTRIEMASCHINEN	2 875	3 755	4 998	5 313	2,2
FAHRZEUGE (OHNE KRAFTFAHRZEUGE)	1 579	4 849	6 899	5 033	2,0
SONSTIGE EISENWAREN	7 626	4 586	4 629	4 423	1,8
TEERFARBSTOFFE	10 147	8 573	5 533	4 331	1,8
WERKZEUGMASCHINEN WALZWERKSANL	1 321	3 279	1 869	2 782	1,1
PUMPEN DRUCKLUFTMASCHINEN	2 042	2 653	1 885	2 747	1,1
FOERDERMITTEL	1 519	2 137	1 309	2 418	1,0
TEXTILGESPINSTE	2 838	2 188	1 204	2 292	0,9
BUEROMASCHINEN	1 500	1 925	2 014	2 255	0,9
TEXTIL LEDERINDUSTRIEMASCHINEN	3 761	5 092	2 656	1 990	0,8
FISCHE UND FISCHZUBEREITUNGEN	708	486	1 200	1 844	0,7
KAUTSCHUKWAREN	1 729	1 232	1 626	1 667	0,7
TEXTILFERTIGERZEUGNISSE	5 297	3 212	1 413	1 527	0,6
BLECH AUS EISEN	527	1 159	1 180	1 445	0,6
WERKZEUGE LANDWIRTSCH GERAETE	3 566	1 663	1 067	1 321	0,5
UHREN FEINMECHAN U OPT ERZEUGN	2 002	1 704	1 315	1 288	0,5
MINERALISCHE BAUSTOFFE	430	297	692	1 032	0,4
SONSTIGE CHEMISCHE HALBWAREN	10 545	4 333	1 293	1 024	0,4
WAREN AUS KUNSTSTOFFEN	804	1 023	2 752	953	0,4
DEXTRINE GELATINE UND LEIME	1 772	783	1 066	941	0,4
SONST FARBSTOFFE FARBEN LACKE	1 550	1 437	759	847	0,3
LANDMASCHINEN U ACKERSCHLEPPER	185	462	264	801	0,3
STICKSTOFF A N G DUENGEMITTEL	1 934	2 210	1 956	700	0,3
SONST WAREN A UNEDLEN METALLEN	1 635	1 291	1 421	586	0,2
DESTILLIERZ A MINERALOEL U TEER	575	461	95	574	0,2
STAB- UND FORMEISEN	813	2 233	633	572	0,2
ERZEUG A STEIN TON PORZ	775	834	302	406	0,2
PHOTOCHEMISCHE ERZEUGNISSE	230	488	360	402	0,2
LEB TIERE FLEISCH FLEISCHWAREN	2 115	2 071	418	320	0,1
RUANDA					
E I N F U H R	19 371	29 721	30 963	63 316	100,0
KAFFEE	17 293	26 918	28 135	60 754	96,0
SONSTIGE ERZE UND METALLASCHEN	1 270	1 899	1 348	1 730	2,7
PLANZL U SONST ROHST CHEM IND	573	548	1 341	615	1,0
A U S F U H R	13 563	14 822	33 345	25 129	100,0
KRAFTFAHRZEUGE	2 854	4 835	16 263	9 207	36,6
ELEKTROTECHNISCHE ERZEUGNISSE	3 059	2 658	3 407	2 227	8,9
SONSTIGE MASCHINEN	559	613	1 168	1 301	5,2
PAPIER- UND DRUCKMASCHINEN	5	290	197	849	3,4
PUMPEN DRUCKLUFTMASCHINEN	118	151	551	728	2,9
FETTSÄUREN PARAFFIN VASELIN	596	24	789	578	2,3
ZUCKER	14	34	618	530	2,1
PHARMAZEUTISCHE ERZEUGNISSE	420	189	324	440	1,8
UHREN FEINMECHAN U OPT ERZEUGN	314	328	723	373	1,5
SONSTIGE EISENWAREN	732	728	1 608	364	1,4
KUNSTSTOFFE	290	237	359	353	1,4
WERKZEUGE LANDWIRTSCH GERAETE	401	561	539	336	1,3
PAPIER UND PAPIERWAREN BUECHER	103	98	158	319	1,3
BURUNDI					
E I N F U H R	33 320	44 982	25 092	28 765	100,0
KAFFEE	31 269	44 522	24 559	26 390	91,7
BAUMWOLLE REISSBAUMWOLLE ABF	907	98	31	565	2,0
SONSTIGE ERZE UND METALLASCHEN			321	433	1,5
A U S F U H R	12 684	14 536	26 403	23 957	100,0
KRAFTFAHRZEUGE	5 265	2 940	12 917	9 803	40,9
ELEKTROTECHNISCHE ERZEUGNISSE	840	2 096	993	1 663	6,9
ZUCKER		1 055	1 764	1 145	4,8

EIN- UND AUSFUHR (SPEZIALHANDEL) NACH HERSTELLUNGS- UND VERBRAUCHSLAENDERN

WARENBENENNUNG	1976	1977	1978	1979	VH
		1 000 DM			
NAHRUNGSMITTELINDUSTRIEMASCHIN	140	81	331	1 141	4,8
SONST CHEMISCHE VORERZEUGNISSE	294	1 378	701	882	3,7
PHARMAZEUTISCHE ERZEUGNISSE	595	453	627	767	3,2
GUSSROEHREN SCHMIEDBARER GUSS	7	38	101	598	2,5
GETREIDE REIS MUELLEREIERZ	810	1 072	1 155	592	2,5
SONSTIGE MASCHINEN	184	398	523	585	2,4
KUNSTSTOFFE	109	1 287	171	575	2,4
FAHRZEUGE(OHNE KRAFTFAHRZEUGE)	69	92	1 032	557	2,3
WERKZEUGE LANDWIRTSCH GERAETE	134	212	164	414	1,7
FISCHE UND FISCHZUBEREITUNGEN	27		481	414	1,7
TEXTILFERTIGERZEUGNISSE	167	282	390	356	1,5
UHREN FEINMECHAN U OPT ERZEUGN	329	179	519	356	1,5
<u>ST HELENA</u>					
E I N F U H R		5	20		100,0
A U S F U H R	20	104	6	13	100,0
<u>ANGOLA</u>					
E I N F U H R	43 714	26 705	11 562	10 072	100,0
KAFFEE	20 242	6 459	9 014	7 127	70,8
KRAFTMASCHINEN		120	420	922	9,2
OELFRUECHTE FUER TECHN OELE	52	115		731	7,3
KUPFER ROH AUCH LEGIERT	922		67	575	5,7
A U S F U H R	62 189	169 400	159 717	145 655	100,0
KUNSTSTOFFE	4 320	7 638	12 763	19 675	13,5
NAHRUNGSFETTE OELFRUECHTE ERN	11 596	32 786	38 744	12 970	8,9
KRAFTFAHRZEUGE	8 115	13 433	14 802	12 883	8,8
PHARMAZEUTISCHE ERZEUGNISSE	4 742	15 116	8 773	11 668	8,0
SONSTIGE MASCHINEN	470	2 372	4 100	7 243	5,0
ELEKTROTECHNISCHE ERZEUGNISSE	6 773	29 013	5 300	7 142	4,9
TEXTILFERTIGERZEUGNISSE	1 752	4 868	5 868	5 543	3,8
SONST CHEMISCHE VORERZEUGNISSE	894	5 818	6 255	4 865	3,3
SONSTIGE CHEMISCHE ENDERZEUGN	893	4 214	2 871	4 604	3,2
WERKZEUGE LANDWIRTSCH GERAETE	234	2 906	4 508	4 514	3,1
SONSTIGE EISENWAREN	1 448	2 620	2 647	4 229	2,9
UHREN FEINMECHAN U OPT ERZEUGN	1 117	1 475	3 402	3 708	2,5
DEXTRINE GELATINE UND LEIME	491	1 629	2 302	3 591	2,5
STAB- UND FORMEISEN	146	470	2 427	3 534	2,4
TEXTIL LEDERINDUSTRIEMASCHINEN	438	2 109	1 303	3 020	2,1
EISENHALBWAREN		341	2 308	2 646	1,8
BLECH AUS EISEN	49	1 162	320	1 828	1,3
SONST FARBSTOFFE FARBEN LACKE	87	982	649	1 657	1,1
PUMPEN DRUCKLUFTMASCHINEN	273	818	1 243	1 607	1,1
PAPIER- UND DRUCKMASCHINEN	61	217	783	1 604	1,1
PAPIER UND PAPIERWAREN BUECHER	154	989	1 226	1 474	1,0
WAREN AUS KUNSTSTOFFEN	234	1 066	1 711	1 471	1,0
GETREIDE REIS MUELLEREIERZ	4 659	3 701	6 066	1 397	1,0
SONST WAREN A UNEDLEN METALLEN	195	1 036	1 522	1 386	1,0
NAHRUNGSMITTELINDUSTRIEMASCHIN	319	126	2 416	1 376	0,9
TEERFARBSTOFFE	1 437	5 284	2 045	1 244	0,9
STAHLROEHREN		57	378	1 151	0,8
BUEROMASCHINEN	1 628	535	960	1 093	0,8
TEXTILGESPINSTE	251	185	565	910	0,6
MESSERSCHMIEDEWAREN	30	1 016	626	885	0,6
KAUTSCHUKWAREN	52	1 115	1 651	855	0,6
NE-METALL-VORERZEUGNISSE	280	1 833	1 793	852	0,6
SONSTIGE CHEMISCHE HALBWAREN	1 190	1 221	900	773	0,5
KRAFTMASCHINEN	4	2 082	724	748	0,5
FOERDERMITTEL	53	198	608	697	0,5
FISCHE UND FISCHZUBEREITUNGEN		171	1 286	677	0,5
PHOTOCHEMISCHE ERZEUGNISSE	180	712	380	605	0,4
WERKZEUGMASCHINEN WALZWERKSANL	1 506	869	1 667	574	0,4
DRAHT AUS EISEN	183	1 910	1 226	502	0,3
SONSTIGE NE-METALLE	208	783	398	466	0,3

EIN- UND AUSFUHR (SPEZIALHANDEL) NACH HERSTELLUNGS- UND VERBRAUCHSLÄNDERN

WARENBENENNUNG	1976	1977	1978	1979	
		1 000 DM			VH
KAUTSCHUK BEARBEITET	15	260	268	421	0,3
DESTILLERZ A MINERALÖL U TEER	35	47	162	378	0,3
LANDMASCHINEN U ACKERSCHLEPPER	60	3	44	323	0,2
<u>ÄTHIOPIEN</u>					
E I N F U H R	44 248	56 697	36 757	48 616	100,0
KAFFEE	19 399	39 614	26 248	37 667	77,5
GEMÜSE HÜLSENFR Z E KART	9 214	7 400	5 490	5 347	11,0
FELLE UND HAEUTE	2 145	1 411	997	1 583	3,3
FUTTERMITTEL (OHNE GETREIDE)	2 895	25	42	1 131	2,3
LEDER PELZE UND WAREN DARAUS	110	1 225	421	879	1,8
NAHRUNGSFETTE OELFRÜECHTE ERN	275	290	1 093	763	1,6
ROHGUMMEN SCHELLACK BALSAME	656	605	522	442	0,9
A U S F U H R	99 639	80 727	91 136	112 905	100,0
KRAFTFAHRZEUGE	30 876	16 259	26 942	11 226	9,9
SONSTIGE CHEMISCHE ENDERZEUGN	7 467	6 022	7 430	9 476	8,4
ELEKTROTECHNISCHE ERZEUGNISSE	2 758	5 024	5 320	9 255	8,2
GETREIDE REIS MUELLEREIERZ	3 224	4 880	275	8 115	7,2
PHARMAZEUTISCHE ERZEUGNISSE	4 523	6 386	6 569	6 520	5,8
SONSTIGE MASCHINEN	4 407	3 637	3 227	5 178	4,6
KUNSTSTOFFE	2 032	1 621	2 158	4 569	4,0
SONST CHEMISCHE VORERZEUGNISSE	3 488	3 256	3 382	4 172	3,7
TEXTIL LEDERINDUSTRIEMASCHINEN	1 812	1 859	2 897	3 975	3,5
FETTSÄUREN PARAFFIN VASELIN	817	940	3 974	3 857	3,4
TEERFARBSTOFFE	3 358	3 916	2 670	3 056	2,7
BLECH AUS EISEN	38	23	320	2 856	2,5
SONSTIGE EISENWAREN	1 163	1 148	770	2 721	2,4
HOPFEN	179	418	620	2 283	2,0
UHREN FEINMECHAN U OPT ERZEUGN	1 322	1 425	1 796	2 272	2,0
KAUTSCHUK BEARBEITET	577	902	626	2 029	1,8
PUMPEN DRUCKLUFTMASCHINEN	1 714	1 760	2 384	1 775	1,6
NAHRUNGSMITTELINDUSTRIEMASCHIN	693	705	1 993	1 398	1,2
WERKZEUGMASCHINEN WALZWERKSANL	249	67	306	1 382	1,2
WERKZEUGE LANDWIRTSCH GERAETE	672	877	600	1 258	1,1
PHOTOCHEMISCHE ERZEUGNISSE	1 317	1 187	1 100	1 182	1,0
PAPIER UND PAPIERWAREN BUECHER	1 222	1 494	873	1 039	0,9
SONST FARBSTOFFE FARBEN LACKE	571	620	443	857	0,8
STICKSTOFF A N G DUENGEMITTEL	357	63	99	849	0,8
SONSTIGE CHEMISCHE HALBWAREN	690	750	973	787	0,7
PAPIER- UND DRUCKMASCHINEN	295	333	567	780	0,7
DEXTRINE GELATINE UND LEIME	421	431	650	767	0,7
SONSTIGE NE-METALLE	18	22	957	721	0,6
KAUTSCHUKWAREN	407	768	654	684	0,6
DRAHT AUS EISEN	22	17	40	641	0,6
DESTILLERZ A MINERALÖL U TEER	374	285	161	620	0,5
BUEROMASCHINEN	1 216	1 608	1 093	615	0,5
LEDER PELZE UND WAREN DARAUS	492	392	517	613	0,5
KRAFTMASCHINEN	2 133	662	111	554	0,5
ZUCKER	149	4		550	0,5
TEXTILFERTIGERZEUGNISSE	945	1 128	1 450	524	0,5
FOERDERMITTEL	156	79	136	488	0,4
WAREN AUS KUNSTSTOFFEN	1 008	607	1 011	487	0,4
NE-METALL-VORERZEUGNISSE	144	240	356	406	0,4
SONST WAREN A UNEDLEN METALLEN	388	604	369	304	0,3
<u>DSCHIBUTI</u>					
E I N F U H R	4	12	31	640	100,0
A U S F U H R	3 271	4 624	7 196	5 375	100,0
KRAFTFAHRZEUGE	656	388	553	598	11,1
ELEKTROTECHNISCHE ERZEUGNISSE	249	319	170	363	6,8
<u>SOMALIA</u>					
E I N F U H R	2 775	211	395	1 600	100,0

EIN- UND AUSFUHR (SPEZIALHANDEL) NACH HERSTELLUNGS- UND VERBRAUCHSLÄNDERN

WARENBENENNUNG	1976	1977	1978	1979	VH
	1 000 DM				
ALKOHOLISCHE GETRÄNKE			196	658	41,1
A U S F U H R	19 176	31 036	39 991	35 004	100,0
GETREIDE REIS MÜLLEREIERZ	5 791	4 663	452	7 214	20,6
KRAFTFAHRZEUGE	1 771	5 141	8 597	3 905	11,2
SONSTIGE MASCHINEN	1 055	563	4 708	1 571	4,5
PHARMAZEUTISCHE ERZEUGNISSE	3 754	4 194	2 043	1 361	3,9
FOERDERMITTEL	63	25	182	819	2,3
SONST CHEMISCHE VORERZEUGNISSE	242	386	653	732	2,1
SONSTIGE CHEMISCHE HALBWAREN	407	482	377	678	1,9
ELEKTROTECHNISCHE ERZEUGNISSE	653	1 772	2 002	667	1,9
SONSTIGE EISENWAREN	232	154	1 118	605	1,7
SONSTIGE CHEMISCHE ENDERZEUGN	263	885	702	580	1,7
FAHRZEUGE(OHNE KRAFTFAHRZEUGE)	417	245	857	507	1,4
BÜEROMASCHINEN	3	53	132	453	1,3
PAPIER- UND DRUCKMASCHINEN	515	172	289	394	1,1
UHREN FEINMECHAN U OPT ERZEUGN	257	275	276	326	0,9
<u>KENIA</u>					
E I N F U H R	258 967	514 435	389 771	309 409	100,0
KAFFEE	189 211	443 418	310 406	236 427	76,4
LEB PFLANZEN ZIERGAERT ERZEUGN	22 275	18 573	24 315	22 686	7,3
OBST SÜEDFR GEM U OBSTKONS	12 480	21 181	22 994	14 881	4,8
GEMUESE HUELSENFR Z E KART	5 930	5 334	3 854	5 830	1,9
PLANZL U SONST ROHST CHEM IND	4 992	5 920	3 156	4 014	1,3
TEE	2 486	2 194	2 219	3 079	1,0
TEXTILFERTIGERZEUGNISSE	663	511	2 284	3 002	1,0
OELFRUECHTE FUER TECHN OELE	115		265	2 687	0,9
WOLLE AND TIERHAARE REISSWOLLE	2 430	2 263	222	2 185	0,7
FUTTERMittel (OHNE GETREIDE)	1 643		4	900	0,3
LEB TIERE FLEISCH FLEISCHWAREN	812	445	144	856	0,3
SONSTIGE CHEMISCHE HALBWAREN		790	489	622	0,2
NAHRUNGSMITTELINDUSTRIEMASCHIN	437	1 017	588	556	0,2
HOLZWAREN	387	500	529	424	0,1
A U S F U H R	204 575	279 516	408 423	258 751	100,0
KRAFTFAHRZEUGE	28 736	48 343	102 199	60 542	23,4
SONSTIGE MASCHINEN	16 040	41 592	53 763	30 146	11,7
KUNSTSTOFFE	13 720	17 673	12 840	20 942	8,1
SONSTIGE CHEMISCHE ENDERZEUGN	7 745	17 396	12 929	13 179	5,1
ELEKTROTECHNISCHE ERZEUGNISSE	9 991	14 291	22 206	12 405	4,8
TEXTIL LEDERINDUSTRIEMASCHINEN	30 413	8 084	12 501	11 353	4,4
SONST CHEMISCHE VORERZEUGNISSE	8 708	7 948	9 175	8 622	3,3
PHARMAZEUTISCHE ERZEUGNISSE	6 109	7 968	9 969	7 078	2,7
NAHRUNGSMITTELINDUSTRIEMASCHIN	6 882	15 109	38 987	6 305	2,4
TEERFARBSTOFFE	4 828	7 141	5 883	6 121	2,4
WERKZEUGMASCHINEN WALZWERKSANL	2 619	2 354	5 171	5 501	2,1
UHREN FEINMECHAN U OPT ERZEUGN	5 343	3 544	4 090	4 820	1,9
SONSTIGE EISENWAREN	7 070	2 620	5 034	4 471	1,7
STICKSTOFF A N G DÜENGEMITTEL	1 754	3 748	266	4 146	1,6
SONST WAREN A UNEDLEN METALLEN	1 591	1 792	2 197	3 594	1,4
FOERDERMITTEL	3 107	2 076	4 472	3 571	1,4
PAPIER- UND DRUCKMASCHINEN	1 375	2 921	4 529	3 362	1,3
PUMPEN DRUCKLUFTMASCHINEN	4 521	3 436	4 978	3 356	1,3
SONSTIGE TEXTILROHSTOFFE	15	116	1 693	3 244	1,3
SONST FARBSTOFFE FARBEN LÄCKE	1 235	1 782	1 652	2 413	0,9
TEXTILFERTIGERZEUGNISSE	3 114	3 343	4 789	2 262	0,9
TEXTILGESPINSTE	934	2 072	4 062	2 253	0,9
FAHRZEUGE(OHNE KRAFTFAHRZEUGE)	605	7 174	10 090	2 214	0,9
LANDMASCHINEN U ACKERSCHLEPPER	5 140	6 971	11 184	2 047	0,8
MINERALISCHE BAUSTOFFE	1 115	1 109	2 289	1 786	0,7
SONSTIGE CHEMISCHE HALBWAREN	1 923	1 916	2 277	1 758	0,7
FETTSÄUREN PARAFFIN VASELIN	1 553	1 835	2 061	1 412	0,5
KAUTSCHUKWAREN	1 192	2 064	3 977	1 407	0,5
WERKZEUGE LANDWIRTSCH GERAETE	1 823	1 865	3 411	1 386	0,5
PAPIER UND PAPIERWAREN BÜECHER	3 899	2 551	2 278	1 382	0,5
WAREN AUS KUNSTSTOFFEN	1 616	1 202	1 497	1 208	0,5
HOPFEN	740	2 421	1 798	1 137	0,4

FIN- UND AUSFUHR (SPEZIALHANDEL) NACH HERSTELLUNGS- UND VERBRAUCHSLÄNDERN

WARENBENENNUNG	1976	1977	1978	1979	
		1 000 DM			, VN
GUSSROEHREN SCHMIEDBARER GUSS	49	8 064	15 623	1 120	0,4
ZUCKER	2 405	1 936	1 013	1 010	0,4
BUEROMASCHINEN	924	1 153	1 276	973	0,4
BLECH AUS EISEN	641	390	653	938	0,4
FUTTERMITTEL (OHNE GETREIDE)		1 142	2 601	833	0,3
SONST TECHN OELE UND FETTE	934	301	1 181	773	0,3
PHOTOCHEMISCHE ERZEUGNISSE	744	1 146	773	743	0,3
DESTILLERZ A MINERALOEL U TEER	499	1 074	729	712	0,3
KRAFTMASCHINEN	1 189	4 902	3 501	647	0,3
EISENHALBWAREN	26	189	617	628	0,2
DRAHT AUS EISEN	411	531	1 005	612	0,2
STAB- UND FORMEISEN	417	360	727	554	0,2
NE-METALL-VORERZEUGNISSE	373	670	445	525	0,2
DEXTRINE GELATINE UND LEIME	172	593	626	494	0,2
EDELMETALLERZEUGNISSE	281	209	452	489	0,2
GLASERZEUGNISSE	603	375	653	429	0,2
HOLZWAREN	455	292	588	303	0,1
<u>UGANDA</u>					
E I N F U H R	58 881	52 720	39 972	45 216	100,0
KAFFEE	37 936	30 899	22 547	30 896	68,3
BAUMWOLLE REISSBAUMWOLLE ABF	16 886	18 376	16 158	9 101	20,1
KUPFER ROH AUCH LEGIERT	1 153	2 371		3 616	8,0
ROHKAKAO KAKAOERZEUGNISSE	32		137	539	1,2
A U S F U H R	35 600	99 410	62 829	19 425	100,0
KRAFTFAHRZEUGE	6 068	28 413	18 017	5 355	27,6
ELEKTROTECHNISCHE ERZEUGNISSE	895	3 803	2 322	1 600	8,2
WERKZEUGMASCHINEN WALZWERKSANL	416	2 345	1 469	1 489	7,7
NAHRUNGSMITTELINDUSTRIEMASCHIN	237	5 868	703	1 394	7,2
TEERFARBSTOFFE	369	672	98	975	5,0
PAPIER- UND DRUCKMASCHINEN	549	1 925	315	900	4,6
PHARMAZEUTISCHE ERZEUGNISSE	1 240	1 658	764	863	4,4
NAHRUNGSFETTE OELFRUECHTE ERN		59		601	3,1
BUEROMASCHINEN	116	290	1 696	574	3,0
SONST CHEMISCHE VORERZEUGNISSE	827	1 130	173	550	2,8
SONSTIGE EISENWAREN	1 139	2 855	1 030	352	1,8
SONSTIGE MASCHINEN	3 882	24 369	17 132	318	1,6
FAHRZEUGE(OHNE KRAFTFAHRZEUGE)	24	581	2 980	305	1,6
<u>TANSANIA</u>					
E I N F U H R	154 758	202 609	166 753	147 311	100,0
KAFFEE	133 597	177 318	141 750	102 039	69,3
TEXTILFERTIGERZEUGNISSE	6 904	10 071	8 893	23 279	15,8
FUTTERMITTEL (OHNE GETREIDE)	454			3 411	2,3
ROHTABAK UND TABAKERZEUGNISSE	1 469	1 688	2 252	2 798	1,9
BAUMWOLLE REISSBAUMWOLLE ABF			571	2 026	1,4
ROHKAKAO KAKAOERZEUGNISSE	141	1 515	2 130	2 023	1,4
PHARMAZEUTISCHE ERZEUGNISSE			24	1 860	1,3
GEWUERZE	745	3 827	3 453	1 383	0,9
FLACHS HANF JUTE UND DGL	4 419	651	760	1 284	0,9
OBST SUEDFR GEM U OBSTKONS	906	876	662	1 082	0,7
GEMUESE HUELSENFR Z E KART	1 741	2 216	994	783	0,5
NAHRUNGSFETTE OELFRUECHTE ERN	69	121		743	0,5
GETREIDE REIS MUELLEREIERZ				642	0,4
TEXTILGESPINSTE			46	363	0,2
A U S F U H R	129 299	175 211	239 410	214 353	100,0
SONSTIGE MASCHINEN	8 196	11 886	22 547	31 394	14,6
KRAFTFAHRZEUGE	9 751	12 778	23 345	19 620	9,2
ELEKTROTECHNISCHE ERZEUGNISSE	10 985	9 856	14 950	16 285	7,6
TEXTIL LEDERINDUSTRIEMASCHINEN	1 718	12 608	13 289	15 752	7,3
KUNSTSTOFFE	11 580	17 002	17 974	12 928	6,0
SONSTIGE CHEMISCHE ENDERZEUGN	7 243	9 135	14 485	9 612	4,5
FETTSAEUREN PARAFFIN VASELIN	9 766	5 711	12 841	8 630	4,0
PHARMAZEUTISCHE ERZEUGNISSE	3 595	3 773	9 086	8 032	3,7

EIN- UND AUSFUHR (SPEZIALHANDEL) NACH HERSTELLUNGS- UND VERBRAUCHSLÄNDERN

WARENBENENNUNG	1976	1977	1978	1979	
	1 000 DM				VH
PAPIER- UND DRUCKMASCHINEN	2 293	5 190	5 865	6 326	3,0
SONST CHEMISCHE VORERZEUGNISSE	5 044	7 339	11 519	6 082	2,8
FAHRZEUGE(OHNE KRAFTFAHRZEUGE)	648	10 739	2 567	5 398	2,5
KRAFTMASCHINEN	1 454	189	1 994	5 179	2,4
TEXTILGESPINSTE	171	2 402	9 355	4 557	2,1
WERKZEUGMASCHINEN WALZWERKSANL	10 693	3 644	7 357	4 520	2,1
TEERFARBSTOFFE	4 093	3 548	6 955	4 313	2,0
PUMPEN DRUCKLUFTMASCHINEN	1 198	2 489	1 869	4 135	1,9
SONSTIGE EISENWAREN	2 608	3 105	4 130	3 947	1,8
GETREIDE REIS MUELLEREIERZ	2 298	3 009	1 618	3 632	1,7
EISENHALBWAREN	602	1 790	3 110	2 802	1,3
DESTILLIERZ A MINERALOEL U TEER	252	1 578	1 192	2 534	1,2
TEXTILFERTIGERZEUGNISSE	781	632	2 169	2 470	1,2
SONSTIGE CHEMISCHE HALBWAREN	1 223	1 330	2 144	2 347	1,1
NAHRUNGSMITTELINDUSTRIEMASCHIN	1 150	917	3 831	1 981	0,9
UHREN FEINMECHAN U OPT ERZEUGN	2 019	2 382	2 587	1 919	0,9
PAPIER UND PAPIERWAREN BUECHER	1 699	2 557	2 920	1 820	0,8
SONST WAREN A UNEDLEN METALLEN	1 327	1 447	2 249	1 726	0,8
LANDMASCHINEN U ACKERSCHLEPPER	2 701	5 670	4 416	1 685	0,8
WERKZEUGE LANDWIRTSCH GERAETE	1 013	2 432	3 906	1 533	0,7
FOERDERMITTEL	1 679	2 863	1 065	1 486	0,7
SONST TECHN OELE UND FETTE	752	1 356	2 127	1 356	0,6
KAUTSCHUKWAREN	2 289	2 266	2 593	1 241	0,6
NAHRUNGSFETTE OELFRUECHTE ERN	4 305	3 722	1 381	1 235	0,6
MINERALISCHE BAUSTOFFE	621	360	559	1 029	0,5
STAB- UND FORMEISEN	2 537	2 408	959	784	0,4
SONST FARBSTOFFE FARBEN LACKE	336	527	952	605	0,3
WAREN AUS KUNSTSTOFFEN	420	751	1 888	589	0,3
ERZEUG A STEIN TON PORZ	350	82	165	573	0,3
NE-METALL-VORERZEUGNISSE	282	292	452	499	0,2
BLECH AUS EISEN	72	253	360	450	0,2
GLASERZEUGNISSE	361	258	623	408	0,2
PHOTOCHEMISCHE ERZEUGNISSE	225	591	452	352	0,2
BUEROMASCHINEN	623	391	777	348	0,2
GUSSROEHREN SCHMIEDBARER GUSS	307	4 710	1 240	347	0,2
HOPFEN	1 219	227	683	325	0,2
DRAHT AUS EISEN	476	395	627	303	0,1
<u>SEYCHELLEN</u>					
E I N F U H R	222	135	139	99	100,0
A U S F U H R	1 673	1 475	1 731	4 836	100,0
SONSTIGE MASCHINEN	18	47	57	1 163	24,0
SONSTIGE CHEMISCHE ENDERZEUGN	31	80	197	558	11,5
GLASERZEUGNISSE	12	25	122	482	10,0
<u>BRIT IND OZ</u>					
E I N F U H R			53		100,0
A U S F U H R	123	40	6	43	100,0
<u>MOSAMBIK</u>					
E I N F U H R	44 909	32 910	21 597	16 562	100,0
OBST SUEDFR GEM U OBSTKONS	3 095	3 827	4 967	4 622	27,9
NAHRUNGSFETTE OELFRUECHTE ERN	2 295	3 804	308	2 367	14,3
TEE	287	969	1 225	2 056	12,4
BAU UND NUTZ HOLZ SCHNITTHOLZ	1 548	2 359	1 950	1 102	6,7
ROHTABAK UND TABAKERZEUGNISSE	7 173	3 062	1 189	751	4,5
HOLZ ZU HOLZMASSE RUNDHOLZ	369	347	898	750	4,5
PLANZL U SONST ROHST CHEM IND	386	730	162	715	4,3
HOLZMASSE ZELLSTOFFE	17			582	3,5
FISCHE UND FISCHZUBEREITUNGEN		124	49	532	3,2
FUTTERMITTEL (OHNE GETREIDE)	3 216	3 897	2 165	368	2,2
HOLZWAREN	720	153	850	326	2,0
A U S F U H R	117 678	104 857	63 066	30 043	100,0

EIN- UND AUSFUHR (SPEZIALHANDEL) NACH HERSTELLUNGS- UND VERBRAUCHSLÄNDERN

WARENBENENNUNG	1976	1977	1978	1979	
	1 000 DM				VH
PHARMAZEUTISCHE ERZEUGNISSE	2 610	4 559	4 571	5 035	16,8
KUNSTSTOFFE	6 122	3 858	2 887	3 611	12,0
KRAFTFAHRZEUGE	8 203	10 863	7 684	1 989	6,6
SONSTIGE CHEMISCHE ENDERZEUGN	2 131	2 821	2 610	1 910	6,4
SONST CHEMISCHE VORERZEUGNISSE	1 995	1 892	2 162	1 616	5,4
PAPIER- UND DRUCKMASCHINEN	103	41	73	1 572	5,2
SONSTIGE CHEMISCHE HALBWAREN	1 318	1 578	1 292	1 475	4,9
TEERFARBSTOFFE	4 655	3 807	2 485	1 418	4,7
TEXTIL LEDERINDUSTRIEMASCHINEN	1 117	4 094	8 503	1 261	4,2
DESTILLIERZ A MINERALÖL U TEER	210	132	179	901	3,0
SONSTIGE EISENWAREN	1 376	887	1 004	857	2,9
ELEKTROTECHNISCHE ERZEUGNISSE	55 319	42 712	7 217	826	2,7
TEXTILGESPINSTE	2 944	1 114	680	780	2,6
SONSTIGE MASCHINEN	1 421	2 103	1 506	778	2,6
PHOTOCHEMISCHE ERZEUGNISSE	331	535	70	495	1,6
UHREN FEINMECHAN U OPT ERZEUGN	435	444	377	457	1,5
KAUSCHUKWAREN	269	264	688	302	1,0
<u>MADAGASKAR</u>					
E I N F U H R	58 847	87 902	54 189	50 682	100,0
GEWUERZE	13 713	18 252	19 236	14 489	28,6
TEXTILFERTIGERZEUGNISSE	13 804	15 052	11 250	13 168	26,0
LEB TIERE FLEISCH FLEISCHWAREN	2 984	1 768	3 291	9 279	18,3
KAFFEE	13 919	33 626	9 681	4 931	9,7
ROHKAKAO KAKAOERZEUGNISSE	1 970	2 934	1 435	862	1,7
PLANZL U SONST ROHST CHEM IND	1 747	2 948	237	681	1,3
FLACHS HANF JUTE UND DGL	2 959	2 897	1 859	620	1,2
FETTSAEUREN PARAFFIN VASELIN	381	367	518	407	0,8
OBST SUEDFR GEM U OBSTKONS	217	298	187	380	0,7
A U S F U H R	55 841	53 929	72 129	89 063	100,0
KRAFTFAHRZEUGE	12 458	12 404	20 188	26 085	29,3
SONSTIGE CHEMISCHE ENDERZEUGN	4 754	5 901	5 872	8 647	9,7
TEXTIL LEDERINDUSTRIEMASCHINEN	3 336	3 335	3 929	6 536	7,3
TEERFARBSTOFFE	3 190	3 345	3 072	4 045	4,5
SONSTIGE MASCHINEN	2 794	4 334	2 705	3 374	3,8
SONST CHEMISCHE VORERZEUGNISSE	1 181	1 686	2 498	3 313	3,7
TEXTILGESPINSTE	1 342	1 134	2 546	3 058	3,4
ELEKTROTECHNISCHE ERZEUGNISSE	1 403	2 034	2 540	2 741	3,1
LANDMASCHINEN U ACKERSCHLEPPER	797	2 652	2 077	2 632	3,0
KUNSTSTOFFE	1 648	884	1 392	2 549	2,9
FETTSAEUREN PARAFFIN VASELIN	474	522	2 526	2 516	2,8
SONSTIGE EISENWAREN	966	1 517	1 437	1 595	1,8
TEXTILFERTIGERZEUGNISSE	1 758	784	1 255	1 560	1,8
UHREN FEINMECHAN U OPT ERZEUGN	587	1 569	1 018	1 347	1,5
NAHRUNGSMITTELINDUSTRIEMASCHIN	1 427	742	3 230	1 290	1,4
PHARMAZEUTISCHE ERZEUGNISSE	770	895	1 075	1 271	1,4
BUEROMASCHINEN	1 215	1 002	325	1 125	1,3
STICKSTOFF A N G DUENGEMITTEL	106	203	481	1 092	1,2
PUMPEN DRUCKLUFTMASCHINEN	533	823	637	1 075	1,2
SONSTIGE CHEMISCHE HALBWAREN	1 801	978	1 138	944	1,1
KAUSCHUKWAREN	1 501	386	943	881	1,0
PAPIER UND PAPIERWAREN BUECHER	829	859	557	822	0,9
SONST WAREN A UNEDLEN METALLEN	174	298	735	799	0,9
WERKZEUGMASCHINEN WALZWERKSANL	225	221	484	727	0,8
HOPFEN	493	320	158	679	0,8
SONST FARBSTOFFE FARBEN LÄCKE	317	336	435	586	0,7
PAPIER- UND DRUCKMASCHINEN	1 117	298	516	580	0,7
PHOTOCHEMISCHE ERZEUGNISSE	471	758	394	575	0,6
WERKZEUGE LANDWIRTSCH GERAETE	291	190	417	572	0,6
KRAFTMASCHINEN	128	287	4 168	551	0,6
DEXTRINE GELATINE UND LEIME	145	353	492	490	0,6
WAREN AUS KUNSTSTOFFEN	376	393	168	385	0,4
FOERDERMITTEL	252	75	192	364	0,4
STAB- UND FORMEISEN	59	305	221	339	0,4
<u>REUNION</u>					
E I N F U H R	1 115	964	155	772	100,0

EIN- UND AUSFUHR (SPEZIALHANDEL) NACH HERSTELLUNGS- UND VERBRAUCHSLÄNDERN

WARENBENENNUNG	1976	1977	1978	1979	
			1 000 DM		VH
GEWUERZE			7	443	57,4
A U S F U H R	30 493	23 264	23 503	28 732	100,0
KRAFTFAHRZEUGE	13 782	8 801	9 947	13 323	46,4
ELEKTROTECHNISCHE ERZEUGNISSE	3 886	3 335	3 064	3 464	12,1
TEXTILFERTIGERZEUGNISSE	1 359	1 046	1 234	1 218	4,2
SONSTIGE CHEMISCHE ENDERZEUGN	603	546	550	1 034	3,6
STAB- UND FORMEISEN	20	1 017	374	797	2,8
NAHRUNGSMITTELINDUSTRIEMASCHIN	221	1 630	1 645	598	2,1
GLASERZEUGNISSE	211	242	429	536	1,9
UHREN FEINMECHAN U OPT ERZEUGN	785	649	652	526	1,8
KAUTSCHUKWAREN	524	417	318	508	1,8
KUNSTSTOFFE	198	244	92	483	1,7
PAPIER- UND DRUCKMASCHINEN	12	127	127	471	1,6
LANDMASCHINEN U ACKERSCHLEPPER	85	169	158	470	1,6
SONST CHEMISCHE VORERZEUGNISSE	311	199	323	439	1,5
PHOTOCHEMISCHE ERZEUGNISSE	330	398	374	397	1,4
SONSTIGE MASCHINEN	360	698	402	354	1,2
<u>MAURITIUS</u>					
E I N F U H R	20 073	22 814	16 875	24 449	100,0
TEXTILFERTIGERZEUGNISSE	5 367	9 638	10 884	10 878	44,5
TEXTILGESPINSTE	2 060	3 980	1 888	4 983	20,4
FUTTERMITTEL (OHNE GETREIDE)	1 391			3 164	12,9
EDELMETALLERZEUGNISSE			22	1 312	5,4
MUSIKINSTRUMENTE KINDERSPIELZ	899	1 046	756	1 085	4,4
FISCHE UND FISCHZUBEREITUNGEN	1 614	226	988	977	4,0
ZUCKER				960	3,9
ELEKTROTECHNISCHE ERZEUGNISSE	7 824	6 303	1 054	735	3,0
A U S F U H R	40 820	35 384	33 286	29 997	100,0
TEXTILFERTIGERZEUGNISSE	5 036	5 196	5 162	4 860	16,2
NAHRUNGSFETTE OELFRUECHTE ERN	3 686	2 709	2 858	2 954	9,8
EDELMETALLERZEUGNISSE	13	51	96	2 520	8,4
SONSTIGE MASCHINEN	2 367	2 347	3 385	2 466	8,2
PHARMAZEUTISCHE ERZEUGNISSE	1 129	1 681	1 485	1 738	5,8
SONST WAREN A UNEDLEN METALLEN	519	1 257	853	1 310	4,4
SONSTIGE CHEMISCHE ENDERZEUGN	1 124	1 362	1 436	1 196	4,0
TEXTIL LEDERINDUSTRIEMASCHINEN	2 942	1 729	2 104	1 104	3,7
ELEKTROTECHNISCHE ERZEUGNISSE	4 252	2 955	1 655	1 022	3,4
KRAFTFAHRZEUGE	3 433	1 907	1 232	976	3,3
TEERFARBSTOFFE	282	531	714	818	2,7
KRAFTMASCHINEN	39	184	219	712	2,4
SONST CHEMISCHE VORERZEUGNISSE	1 240	703	585	578	1,9
KUNSTSTOFFE	1 327	825	949	533	1,8
UHREN FEINMECHAN U OPT ERZEUGN	919	678	462	469	1,6
PAPIER UND PAPIERWAREN BUECHER	299	439	475	455	1,5
NAHRUNGSMITTELINDUSTRIEMASCHIN	3 738	1 804	1 867	437	1,5
PAPIER- UND DRUCKMASCHINEN	168	355	955	414	1,4
SONSTIGE CHEMISCHE HALBWAREN	323	382	284	324	1,1
WAREN AUS KUNSTSTOFFEN	556	612	469	303	1,0
<u>KOMOREN</u>					
E I N F U H R	10 195	1 017	2 479	5 190	100,0
GEWUERZE	2 418	961	2 479	5 170	99,6
A U S F U H R	406	2 604	920	2 877	100,0
KRAFTFAHRZEUGE	316	449	157	455	15,8
<u>MAYOTTE</u>					
A U S F U H R		6	5	1	100,0
<u>SAMBIA</u>					
E I N F U H R	299 493	284 527	147 148	182 840	100,0

EIN- UND AUSFUHR (SPEZIALHANDEL) NACH HERSTELLUNGS- UND VERBRAUCHSLÄNDERN

WARENBENENNUNG	1976	1977	1978	1979	
	1 000 DM				VH
KUPFER ROH AUCH LEGIERT	283 792	267 267	137 417	174 946	95,7
SONSTIGE NE-METALLE	10 967	12 323	6 393	5 374	2,9
ROHTABAK UND TABAKERZEUGNISSE	2 983	1 550	975	1 673	0,9
A U S F U H R	191 128	137 901	123 742	106 747	100,0
KRAFTFAHRZEUGE	33 971	30 252	40 453	14 179	13,3
KUNSTSTOFFE	8 189	10 805	8 761	13 511	12,7
SONSTIGE MASCHINEN	56 218	18 316	9 959	8 290	7,8
TEXTILFERTIGERZEUGNISSE	6 204	10 375	6 765	8 249	7,7
SONST CHEMISCHE VORERZEUGNISSE	6 045	7 856	6 993	5 840	5,5
SONSTIGE CHEMISCHE ENDERZEUGN	2 562	4 141	2 859	4 851	4,5
ELEKTROTECHNISCHE ERZEUGNISSE	7 056	7 519	3 009	4 504	4,2
PHARMAZEUTISCHE ERZEUGNISSE	2 172	2 431	1 336	3 182	3,0
NAHRUNGSMITTELINDUSTRIEMASCHIN	1 501	1 634	1 363	3 041	2,8
FOERDERMITTEL	4 817	2 274	504	2 954	2,8
PUMPEN DRUCKLUFTMASCHINEN	6 542	5 765	9 824	2 698	2,5
SONSTIGE EISENWAREN	19 479	2 202	1 988	2 679	2,5
SONSTIGE CHEMISCHE HALBWAREN	1 128	1 298	2 308	2 483	2,3
FETTSÄUREN PARAFFIN VASELIN	353	1 048	1 483	2 302	2,2
TEXTILGESPINSTE	788	494	1 590	2 131	2,0
LANDMASCHINEN U ACKERSCHLEPPER	1 756	3 856	3 820	2 055	1,9
WERKZEUGMASCHINEN WALZWERKSANL	1 078	475	1 401	1 655	1,6
UHREN FEINMECHAN U OPT ERZEUGN	1 350	1 561	1 145	1 536	1,4
TEERFARBSTOFFE	769	990	801	1 475	1,4
GETREIDE REIS MUELLEREIERZ		1 526	550	1 429	1,3
HOPFEN	1 043	613	319	1 374	1,3
TEXTIL LEDERINDUSTRIEMASCHINEN	566	899	518	1 352	1,3
PAPIER UND PAPIERWAREN BUECHER	1 355	1 165	376	1 348	1,3
WERKZEUGE LANDWIRTSCH GERAETE	730	1 020	613	1 260	1,2
DRAHT AUS EISEN	646	199	251	918	0,9
BUEROMASCHINEN	578	888	607	897	0,8
SONST WAREN A UNEDLEN METALLEN	293	349	434	774	0,7
PHOTOCHEMISCHE ERZEUGNISSE	767	481	613	764	0,7
STAB- UND FORMEISEN	1 928	1 085	979	742	0,7
FISCHE UND FISCHZUBEREITUNGEN				708	0,7
SONST FARBSTOFFE FARBEN LACKE	571	507	386	706	0,7
PAPIER- UND DRUCKMASCHINEN	1 763	369	520	648	0,6
WAREN AUS KUNSTSTOFFEN	930	813	581	586	0,5
KAUTSCHUKWAREN	928	768	326	480	0,4
FAHRZEUGE(OHNE KRAFTFAHRZEUGE)	1 048	874	211	460	0,4
MINERALISCHE BAUSTOFFE	711	216	24	455	0,4
DESTILLERZ A MINERALOEL U TEER	46	81	244	452	0,4
KAUTSCHUK BEARBEITET	521	219	418	438	0,4
BLECH AUS EISEN	72	579	245	402	0,4
NE-METALL-VORERZEUGNISSE	263	232	107	328	0,3
RHODESIEN					
E I N F U H R	1 250	1 057	792		100,0
A U S F U H R	3 409	2 657	2 146	2 373	100,0
ELEKTROTECHNISCHE ERZEUGNISSE	613	768	1 191	1 112	46,9
UHREN FEINMECHAN U OPT ERZEUGN	306	287	472	459	19,3
PHARMAZEUTISCHE ERZEUGNISSE	834	538	318	396	16,7
MALAWI					
E I N F U H R	12 678	16 405	21 617	32 832	100,0
ROHTABAK UND TABAKERZEUGNISSE	10 253	12 457	18 392	27 473	83,7
TEE	362	592	1 681	4 398	13,4
A U S F U H R	15 210	13 408	18 299	58 602	100,0
FAHRZEUGE(OHNE KRAFTFAHRZEUGE)	3 336	22	90	28 553	48,7
KRAFTFAHRZEUGE	2 655	3 991	6 154	8 264	14,1
KRAFTMASCHINEN	52	78	456	7 207	12,3
KUNSTSTOFFE	321	1 103	1 068	2 790	4,8
TEERFARBSTOFFE	341	671	746	1 458	2,5

EIN- UND AUSFUHR (SPEZIALHANDEL) NACH HERSTELLUNGS- UND VERBRAUCHSLÄNDERN

WARENBENENNUNG	1976	1977	1978	1979	
	1 000 DM				VH
ELEKTROTECHNISCHE ERZEUGNISSE	689	402	402	1 386	2,4
WERKZEUGMASCHINEN WALZWERKSANL	78	266	189	782	1,3
SONSTIGE CHEMISCHE ENDERZEUGN	143	304	388	723	1,2
PAPIER- UND DRUCKMASCHINEN	672	61	147	703	1,2
UHREN FEINMECHAN U OPT ERZEUGN	265	338	188	671	1,1
STICKSTOFF A N G DUENGEMITTEL	614	1	3	605	1,0
TEXTILFERTIGERZEUGNISSE	454	178	589	466	0,8
SONST CHEMISCHE VORERZEUGNISSE	441	393	455	449	0,8
TEXTIL LEDERINDUSTRIEMASCHINEN	226	192	138	327	0,6
<u>BOTSUANA</u>					
E I N F U H R	496	776	1 457	2 224	100,0
LEB TIERE FLEISCH FLEISCHWAREN	78	62	530	1 938	87,1
A U S F U H R	1 196	3 847	2 074	5 097	100,0
TEXTILFERTIGERZEUGNISSE	116	20	98	1 327	26,0
TEXTILGESPINSTE		23	30	583	11,4
SONSTIGE MASCHINEN	33	11	57	502	9,8
ELEKTROTECHNISCHE ERZEUGNISSE	45	2 331	645	495	9,7
FOERDERMITTEL			167	343	6,7
<u>SWASILAND</u>					
E I N F U H R	5 692	6 907	15 267	30 261	100,0
LEB TIERE FLEISCH FLEISCHWAREN			8 934	17 176	56,8
OBST SUEDFR GEM U OBSTKONS	5 542	6 568	4 915	8 980	29,7
HOLZWAREN			313	2 385	7,9
TEXTILFERTIGERZEUGNISSE	69	144	571	1 026	3,4
HOLZMASSE ZELLSTOFFE	81	193	221	446	1,5
A U S F U H R	419	998	2 278	2 141	100,0
TEERFARBSTOFFE	8	81	612	825	38,5
ELEKTROTECHNISCHE ERZEUGNISSE	12	24	356	588	27,5
<u>LESOTHO</u>					
E I N F U H R	2 624	2 566	2 739	4 340	100,0
TEXTILFERTIGERZEUGNISSE	569	2 387	2 681	3 486	80,3
SONST WAREN A UNEDLEN METALLEN				558	12,9
A U S F U H R	12 196	2 527	2 272	5 563	100,0
SONST WAREN A UNEDLEN METALLEN	819	1 658	1 513	3 110	55,9
FAHRZEUGE(OHNE KRAFTFAHRZEUGE)			13	1 406	25,3
<u>GROENLAND</u>					
E I N F U H R	19 929	23 242	24 160	43 060	100,0
ZINKERZE	14 622	17 309	13 370	24 018	55,8
BLEIERZE	2 386	4 701	9 470	15 260	35,4
BAUXIT UND KRYOLITH	1 460	597	768	2 979	6,9
FISCHE UND FISCHZUBEREITUNGEN	346	36	91	522	1,2
A U S F U H R	345	1 199	1 030	1 914	100,0
NAHRUNGSMITTELINDUSTRIEMASCHIN	19	2		584	30,5
SONSTIGE MASCHINEN	9	129	3	406	21,2
<u>ST PIERRE</u>					
E I N F U H R	6	13	113	39	100,0
A U S F U H R	282	390	882	988	100,0

EIN- UND AUSFUHR (SPEZIALHANDEL) NACH HERSTELLUNGS- UND VERBRAUCHSLÄNDERN

WARENBENENNUNG	1976	1977	1978	1979	
	1 000 DM				VH
BLECH AUS EISEN				446	45,1
<u>MEXIKO</u>					
E I N F U H R	367 576	413 072	413 934	440 126	100,0
KRAFTFAHRZEUGE	59 350	55 456	150 204	175 975	40,0
KAFFEE	92 537	110 484	45 447	60 351	13,7
HONIG	25 222	38 647	37 359	39 993	9,1
ROHTABAK UND TABAKERZEUGNISSE	21 566	24 664	27 912	19 886	4,5
ZINKERZE	26 815	20 926	23 152	13 009	3,0
KUPFERERZE KIESABBRAENDE				12 764	2,9
BAUMWOLLE REISSBAUMWOLLE ABF	2 037	9 727	6 199	12 202	2,8
TEXTILFERTIGERZEUGNISSE	32 782	36 780	17 990	11 859	2,7
OBST SUEDFR GEM U OBSTKONS	7 067	12 141	16 027	9 844	2,2
SONST CHEMISCHE VORERZEUGNISSE	22 593	17 069	12 461	8 895	2,0
ELEKTROTECHNISCHE ERZEUGNISSE	3 282	4 709	4 219	8 865	2,0
NAHRUNGSFETTE OELFRUECHTE ERN	3 018	1 822	5 142	7 737	1,8
PHARMAZEUTISCHE ERZEUGNISSE	2 771	5 246	6 360	6 770	1,5
LEDER PELZE UND WAREN DARAUS	385	3 980	2 686	3 026	0,7
BUEROMASCHINEN	29	1 329	979	2 430	0,6
ERZEUG A STEIN TON PORZ	1 330	1 907	1 782	2 305	0,5
SONSTIGE MASCHINEN	2 081	1 597	1 990	2 191	0,5
TEXTILGESPINSTE	2 749	1 864	1 225	1 995	0,5
BAU UND NUTZHOLZ SCHNITTHOLZ	56	56	541	1 986	0,5
GLASERZEUGNISSE	2 723	3 066	3 970	1 983	0,5
SONSTIGE EISENWAREN	1 257	1 752	1 772	1 882	0,4
HOLZMASSE ZELLSTOFFE	1 884	1 234	2 030	1 597	0,4
FELLE UND HAEUTE	1 857	2 905	2 393	1 568	0,4
FETTSAEUREN PARAFFIN VASELIN	569	1 856	2 090	1 511	0,3
EDELMETALLERZEUGNISSE	1 174	1 180	1 096	1 275	0,3
MUSIKINSTRUMENTE KINDERSPIELZ	1 511	1 165	1 400	1 187	0,3
GEMUESE HUELSENFR Z E KART	3 922	1 589	706	1 074	0,2
SONSTIGE CHEMISCHE HALBWAREN	10 601	3 620	1 610	994	0,2
LEB PFLANZEN ZIERGAERT ERZEUGN	952	1 148	1 101	844	0,2
SONST WAREN A UNEDLEN METALLEN	304	792	639	820	0,2
GEWUERZE	807	759	586	707	0,2
KOHLEN EINSCHL PRESSK KOKS		655	3 510	666	0,2
MANGANERZE FE MN HALT SCHLAK	790	234	1 002	634	0,1
LEB TIERE FLEISCH FLEISCHWAREN	368	278	274	477	0,1
SONST FARBSTOFFE FARBEN LACKE	452	315	441	438	0,1
PLANZL U SONST ROHST CHEM IND	681	755	579	394	0,1
FUTTERMITTEL (OHNE GETREIDE)		1 444		360	0,1
WAREN AUS KUNSTSTOFFEN	47	1 135	208	359	0,1
SONSTIGE NE-METALLE	10 549	8 642	1 115	338	0,1
A U S F U H R	1 093 239	763 718	1 366 629	1 493 968	100,0
KRAFTFAHRZEUGE	252 847	152 880	345 489	422 369	28,3
SONSTIGE MASCHINEN	105 090	65 436	72 477	124 610	8,3
TEXTIL LEDERINDUSTRIEMASCHINEN	93 864	53 125	95 278	117 023	7,8
ELEKTROTECHNISCHE ERZEUGNISSE	100 148	75 695	76 217	97 081	6,5
SONST CHEMISCHE VORERZEUGNISSE	68 956	61 541	80 539	85 165	5,7
WERKZEUGMASCHINEN WALZWERKSANL	59 513	34 571	53 389	65 058	4,4
BLECH AUS EISEN	3 305	6 177	53 796	57 215	3,8
SONSTIGE EISENWAREN	20 651	22 108	185 898	56 095	3,8
PHARMAZEUTISCHE ERZEUGNISSE	47 156	42 576	46 878	53 322	3,6
UHREN FEINMECHAN U OPT ERZEUGN	42 527	25 209	30 987	40 591	2,7
KUNSTSTOFFE	21 920	14 726	22 586	32 446	2,2
PAPIER- UND DRUCKMASCHINEN	39 361	19 888	33 642	29 188	2,0
LANDMASCHINEN U ACKERSCHLEPPER	10 953	7 510	10 868	22 026	1,5
STAB- UND FORMEISEN	5 453	7 480	13 237	21 409	1,4
FOERDERMITTEL	6 837	7 504	9 550	20 915	1,4
SONSTIGE CHEMISCHE ENDERZEUGN	13 414	16 912	15 949	20 446	1,4
PUMPEN DRUCKLUFTMASCHINEN	49 437	22 227	16 862	18 766	1,3
TEERFARBSTOFFE	11 755	11 043	10 573	14 077	0,9
BUEROMASCHINEN	15 468	9 291	13 350	13 823	0,9
NAHRUNGSMITTELINDUSTRIEMASCHIN	13 172	4 773	8 935	13 257	0,9
DRAHT AUS EISEN	2 858	1 777	5 707	8 860	0,6
KRAFTMASCHINEN	24 384	18 919	37 024	8 557	0,6
STAHLROEHREN	2 620	3 351	7 758	8 004	0,5
WERKZEUGE LANDWIRTSCH GERAETE	7 937	5 107	5 513	7 977	0,5

EIN- UND AUSFUHR (SPEZIALHANDEL) NACH HERSTELLUNGS- UND VERBRAUCHSLÄNDERN

WARENBENENNUNG	1976	1977	1978	1979	VH
	1 000 DM				
NE-METALL-VORERZEUGNISSE	2 726	5 981	9 343	7 695	0,5
EDELMETALLERZEUGNISSE	1 698	2 048	3 773	6 623	0,4
KAUSCHUKWAREN	3 746	1 830	3 929	5 621	0,4
WAREN AUS KUNSTSTOFFEN	2 560	2 564	3 682	5 528	0,4
ERZEUG A STEIN TON PORZ	3 411	2 869	4 033	5 305	0,4
TEXTILGESPINSTE	5 494	3 060	2 715	4 832	0,3
EISENHALBWAREN	1 229	5 830	27 373	4 784	0,3
PAPIER UND PAPIERWAREN BUECHER	5 163	4 035	4 175	4 507	0,3
SONSTIGE ERZE UND METALLASCHEN	82	157	316	4 388	0,3
TEXTILFERTIGERZEUGNISSE	3 216	2 737	4 246	4 347	0,3
PHOTOCHEMISCHE ERZEUGNISSE	9 637	5 648	2 274	4 003	0,3
SONSTIGE NE-METALLE	594	572	151	3 849	0,3
ALKOHOLISCHE GETRAENKE	981	1 347	2 550	3 656	0,2
MINERALISCHE BAUSTOFFE	1 016	1 059	2 080	3 640	0,2
SONSTIGE CHEMISCHE HALBWAREN	2 414	5 807	3 094	3 572	0,2
SONST WAREN A UNEDLEN METALLEN	1 867	1 749	2 345	3 387	0,2
GLASERZEUGNISSE	3 307	2 172	1 982	2 976	0,2
STICKSTOFF A N G DUENGEMITTEL	50	563	65	2 729	0,2
FAHRZEUGE(OHNE KRAFTFAHRZEUGE)	417	1 052	7 975	2 205	0,1
FETTSÄUREN PARAFFIN VASELIN	1 660	1 651	2 387	2 158	0,1
MANGANERZE FE MN HALT SCHLAK				1 911	0,1
KUPFERERZE KIESABBRÄUNDE				1 853	0,1
MESSERSCHMIEDEWAREN	1 245	978	1 380	1 741	0,1
WAREN A KUPFER U KUPFERLEGIER	625	362	582	1 731	0,1
LEDER PELZE UND WAREN DARAUS	1 328	531	1 072	1 442	0,1
DESTILLIERZ A MINERALÖL U TEER	1 203	938	989	1 402	0,1
GUSSROEHREN SCHMIEDBARER GUSS	607	257	1 104	1 315	0,1
SONST TECHN ÖLE UND FETTE	848	1 042	1 290	1 250	0,1
FISCHE UND FISCHZUBEREITUNGEN	3	561	71	1 211	0,1
SONST FARBSTOFFE FARBEN LACKE	1 117	1 450	1 529	1 123	0,1
MUSIKINSTRUMENTE KINDERSPIELZ	1 885	1 045	631	928	0,1
HOPFEN	187	350	145	556	
SONSTIGE TEXTILROHSTOFFE	1 598	1 092	1 175	520	
FURNIERE SPERRHOLZ UND DGL	376	537	332	475	
GLASMASSE ROHGLAS	78	47	248	462	
KUPFER ROH AUCH LEGIERT	1 152	284	722	373	
ROHGUMMEN SCHELLACK BALSAME	253	392	529	349	
KAUSCHUK BEARBEITET	407	426	363	330	
ALUMINIUM ROH AUCH LEGIERT	671	397	834	315	
PLANZL U SONST ROHST CHEM IND	260	210	213	304	
BERMUDA					
E I N F U H R	16 039	24 088	9 105	8 491	100,0
FUTTERMITTEL (OHNE GETREIDE)	7 073	18 197	5 543	2 958	34,8
NAHRUNGSFETTE OELFRÜCHTE ERN		562	2 350	2 276	26,8
HOLZMASSE ZELLSTOFFE				1 169	13,8
EISENHALBWAREN				928	10,9
A U S F U H R	21 084	57 264	59 351	16 966	100,0
FAHRZEUGE(OHNE KRAFTFAHRZEUGE)	13 025	49 306	52 581	10 611	62,5
KRAFTFAHRZEUGE	2 803	2 795	1 777	1 650	9,7
ALKOHOLISCHE GETRAENKE	911	1 005	1 028	1 120	6,6
EDELMETALLERZEUGNISSE	910	636	898	912	5,4
ERZEUG A STEIN TON PORZ	845	801	802	748	4,4
ELEKTROTECHNISCHE ERZEUGNISSE	634	138	145	347	2,0
GUATEMALA					
E I N F U H R	283 231	370 611	254 310	250 506	100,0
KAFFEE	213 425	298 186	198 825	182 930	73,0
BAUMWOLLE REISSBAUMWOLLE ABF	54 252	53 144	37 130	39 782	15,9
HONIG	4 502	4 758	4 998	4 577	1,8
TEXTILFERTIGERZEUGNISSE	2 148	1 551	1 419	4 331	1,7
GEWUERZE	1 029	1 961	2 228	3 888	1,6
NAHRUNGSFETTE OELFRÜCHTE ERN	1 167	1 650	1 303	3 333	1,3
ROHTABAK UND TABAKERZEUGNISSE	2 007	2 113	1 438	2 482	1,0
OBST SÜEDFR GEM U OBSTKONS	464	790	1 370	2 204	0,9
FUTTERMITTEL (OHNE GETREIDE)	1 946	3 152	2 993	2 070	0,8

EIN- UND AUSFUHR (SPEZIALHANDEL) NACH HERSTELLUNGS- UND VERBRAUCHSLÄNDERN

WARENBENENNUNG	1976	1977	1978	1979	VH
	1 000 DM				
LEB PFLANZEN ZIERGAERT ERZEUGN	100	183	797	1 514	0,6
SONSTIGE ERZE UND METALLASCHEN	543	1 413	71	594	0,2
KAUTSCHUKWAREN				571	0,2
LEDER PELZE UND WAREN DARAUS	9	59	16	530	0,2
PLANZL U SONST ROHST CHEM IND	625	283	463	439	0,2
A U S F U H R	144 154	179 049	204 471	167 856	100,0
ELEKTROTECHNISCHE ERZEUGNISSE	4 607	9 458	8 276	17 030	10,1
SONSTIGE CHEMISCHE ENDERZEUGN	14 701	23 733	33 255	16 990	10,1
SONST CHEMISCHE VORERZEUGNISSE	20 303	18 416	28 232	15 716	9,4
KRAFTFAHRZEUGE	18 454	18 666	19 485	10 548	6,3
KUNSTSTOFFE	8 874	8 843	7 736	8 039	4,8
SONSTIGE MASCHINEN	3 684	6 929	9 680	7 914	4,7
PHARMAZEUTISCHE ERZEUGNISSE	8 259	7 459	8 552	7 849	4,7
PAPIER UND PAPIERWAREN BUECHER	947	845	735	7 315	4,4
NAHRUNGSMITTELINDUSTRIEMASCHIN	10 858	2 550	2 638	6 491	3,9
FOERDERMITTEL	422	969	1 236	5 050	3,0
STICKSTOFF A N G DUENGEMITTEL	3 903	6 636	4 960	4 432	2,6
BLECH AUS EISEN	2 905	6 018	9 024	4 014	2,4
WERKZEUGMASCHINEN WALZWERKSANL	760	2 331	3 849	3 866	2,3
STAB- UND FORMEISEN	429	1 005	1 371	3 789	2,3
TEXTIL LEDERINDUSTRIEMASCHINEN	7 480	6 991	3 818	3 757	2,2
TEXTILGESPINSTE	8 232	4 134	2 912	3 277	2,0
SONSTIGE EISENWAREN	3 150	3 536	4 381	2 993	1,8
TEERFARBSTOFFE	3 394	3 562	3 012	2 962	1,8
UHREN FEINMECHAN U OPT ERZEUGN	1 971	2 511	2 077	2 044	1,2
PAPIER- UND DRUCKMASCHINEN	1 073	2 061	2 281	1 678	1,0
SONST WAREN A UNEDLEN METALLEN	839	1 487	1 830	1 559	0,9
WERKZEUGE LANDWIRTSCH GERAETE	1 522	2 595	2 061	1 499	0,9
PUMPEN DRUCKLUFTMASCHINEN	911	1 063	1 677	1 386	0,8
SONSTIGE CHEMISCHE HALBWAREN	760	1 147	1 358	1 338	0,8
BUEROMASCHINEN	538	935	657	1 270	0,8
NE-METALL-VORERZEUGNISSE	223	352	769	1 251	0,7
LANDMASCHINEN U ACKERSCHLEPPER	3 353	6 907	3 251	1 169	0,7
SONST FARBSTOFFE FARBEN LACKE	1 193	1 817	1 273	1 130	0,7
KAUTSCHUKWAREN	782	825	1 277	1 009	0,6
WAREN AUS KUNSTSTOFFEN	548	793	882	960	0,6
MINERALISCHE BAUSTOFFE		90	191	754	0,4
TEXTILFERTIGERZEUGNISSE	1 191	727	745	673	0,4
FETTSAEUREN PARAFFIN VASELIN	1 544	1 142	718	637	0,4
DEXTRINE GELATINE UND LEIME	393	664	526	596	0,4
EISENHALBWAREN		31	1 814	587	0,3
STAHLROEHRN	85	107	30	483	0,3
KRAFTMASCHINEN	641	914	2 022	480	0,3
PHOTOCHEMISCHE ERZEUGNISSE	396	782	730	422	0,3
EDELMETALLERZEUGNISSE	277	323	312	317	0,2

BELIZE

E I N F U H R	570	1 161	1 516	2 426	100,0
TEXTILFERTIGERZEUGNISSE	228	756	1 111	1 996	82,3
A U S F U H R	1 151	1 786	1 017	1 363	100,0

REP HONDURAS

E I N F U H R	149 545	203 839	164 908	170 556	100,0
OBST SUEDFR GEM U ORSTKONS	47 335	78 546	57 138	77 722	45,6
KAFFEE	86 755	111 684	90 946	75 552	44,3
FURNIERE SPERRHOLZ UND DGL	854	2 060	3 203	3 902	2,3
ZINKERZE	3 964	2 586	2 500	3 518	2,1
BAU UND NUTZHOLZ SCHNITTHOLZ	5 226	4 446	5 280	3 477	2,0
SONSTIGE CHEMISCHE HALBWAREN	3 498	2 182	2 336	2 695	1,6
ROHTABAK UND TABAKERZEUGNISSE	11	81	838	1 245	0,7
LEB PFLANZEN ZIERGAERT ERZEUGN	331	161	963	765	0,4
HOLZ ZU HOLZMASSE RUNDHOLZ	180	146	259	481	0,3
HOLZWAREN	184	101	159	388	0,2
A U S F U H R	31 186	40 784	40 218	32 742	100,0

EIN- UND AUSFUHR (SPEZIALHANDEL) NACH HERSTELLUNGS- UND VERBRAUCHSLAENDERN

WARENBENENNUNG	1976	1977	1978	1979	VH
		1 000 DM			
PHARMAZEUTISCHE ERZEUGNISSE	1 604	2 519	2 532	3 233	9,9
BLECH AUS EISEN	190	295	1 264	2 589	7,9
KRAFTFAHRZEUGE	4 251	3 337	2 982	2 504	7,6
SONST CHEMISCHE VORERZEUGNISSE	2 992	2 156	1 398	2 473	7,6
SONSTIGE CHEMISCHE ENDERZEUGN	1 918	1 756	1 976	2 400	7,3
KUNSTSTOFFE	3 284	4 966	3 159	1 849	5,6
LANDMASCHINEN U ACKERSCHLEPPER	1 158	2 879	1 505	1 454	4,4
UHREN FEINMECHAN U OPT ERZEUGN	947	1 033	1 055	1 379	4,2
TEXTIL LEDERINDUSTRIEMASCHINEN	822	1 398	4 615	1 267	3,9
DRAHT AUS EISEN	45	154	222	1 261	3,9
STAB- UND FORMEISEN	365	760	533	863	2,6
SONSTIGE EISENWAREN	704	1 132	864	852	2,6
SONSTIGE MASCHINEN	622	850	1 684	837	2,6
TEERFARBSTOFFE	523	684	1 495	808	2,5
SONST FARBSTOFFE FARBEN LACKE	471	541	434	733	2,2
BUEROMASCHINEN	581	589	1 013	687	2,1
PAPIER UND PAPIERWAREN BUECHER	990	523	385	669	2,0
WERKZEUGE LANDWIRTSCH GERAETE	447	953	722	659	2,0
WERKZEUGMASCHINEN WALZWERKSANL	483	847	1 906	647	2,0
ELEKTROTECHNISCHE ERZEUGNISSE	1 141	722	571	603	1,8
KAUTSCHUKWAREN	416	489	345	439	1,3
PAPIER- UND DRUCKMASCHINEN	391	1 452	4 059	414	1,3
SONSTIGE CHEMISCHE HALBWAREN	295	319	269	368	1,1
WAREN AUS KUNSTSTOFFEN	219	332	250	349	1,1
EDELMETALLERZEUGNISSE	180	289	393	313	1,0

EL SALVADOR

E I N F U H R	345 742	583 971	298 732	439 496	100,0
KAFFEE	324 068	561 140	271 097	419 880	95,5
TEXTILGESPINSTE	512	4 136	3 063	5 043	1,1
ELEKTROTECHNISCHE ERZEUGNISSE	11 469	9 002	9 394	4 326	1,0
HONIG	3 039	2 704	2 774	2 671	0,6
BAUMWOLLE REISSBAUMWOLLE ABF	3 277	3 247	7 116	2 571	0,6
OBST SUEDFR GEM U OBSTKONS	142	461	718	962	0,2
ROHGUMMEN SCHELLACK BALSAME	800	435	530	891	0,2
TEXTILFERTIGERZEUGNISSE	591	1 129	949	557	0,1
NAHRUNGSMITTEL OELFRUECHTE ERN			769	529	0,1
BUEROMASCHINEN			367	404	0,1
A U S F U H R	98 408	117 342	115 091	80 399	100,0
SONSTIGE CHEMISCHE ENDERZEUGN	13 246	16 530	12 916	12 277	15,3
PHARMAZEUTISCHE ERZEUGNISSE	6 964	8 044	6 902	7 979	9,9
KRAFTFAHRZEUGE	13 857	15 696	11 842	7 412	9,2
KUNSTSTOFFE	5 795	7 842	5 929	6 837	8,5
SONST CHEMISCHE VORERZEUGNISSE	9 844	11 311	11 195	6 209	7,7
STICKSTOFF A N G DUENGEMITTEL	2 527	7 293	3 445	4 507	5,6
ELEKTROTECHNISCHE ERZEUGNISSE	5 249	7 090	12 113	3 479	4,3
TEERFARBSTOFFE	3 807	3 821	3 348	3 408	4,2
DRAHT AUS EISEN	177	215	1 104	3 372	4,2
SONSTIGE MASCHINEN	4 400	3 633	5 978	2 248	2,8
TEXTIL LEDERINDUSTRIEMASCHINEN	6 796	2 489	4 157	2 220	2,8
PAPIER UND PAPIERWAREN BUECHER	981	1 377	1 316	1 521	1,9
PAPIER- UND DRUCKMASCHINEN	1 100	1 512	3 081	1 379	1,7
UHREN FEINMECHAN U OPT ERZEUGN	1 461	1 451	1 885	1 378	1,7
SONSTIGE EISENWAREN	1 898	2 414	3 821	1 310	1,6
SONST WAREN A UNEDLEN METALLEN	574	1 460	3 247	1 286	1,6
LANDMASCHINEN U ACKERSCHLEPPER	524	2 816	1 714	960	1,2
SONST FARBSTOFFE FARBEN LACKE	973	967	1 209	888	1,1
TEXTILGESPINSTE	3 729	1 761	2 398	769	1,0
BUEROMASCHINEN	1 682	1 568	1 450	723	0,9
WERKZEUGE LANDWIRTSCH GERAETE	813	1 093	1 378	707	0,9
KAUTSCHUKWAREN	793	1 051	818	612	0,8
WAREN AUS KUNSTSTOFFEN	541	754	881	596	0,7
BLECH AUS EISEN	458	369	362	581	0,7
NAHRUNGSMITTELINDUSTRIEMASCHIN	1 362	2 002	2 491	579	0,7
SONSTIGE CHEMISCHE HALBWAREN	934	719	497	567	0,7
STAB- UND FORMEISEN	480	278	326	411	0,5
FETTSAEUREN PARAFFIN VASELIN	562	485	476	354	0,4
GLASERZEUGNISSE	249	299	359	346	0,4

EIN- UND AUSFUHR (SPEZIALHANDEL) NACH HERSTELLUNGS- UND VERBRAUCHSLÄNDERN

WARENBENENNUNG	1976	1977	1978	1979	VH
	1 000 DM				
NF-METALL-VORERZEUGNISSE	332	811	372	345	0,4
TEXTILFERTIGERZEUGNISSE	224	372	283	342	0,4
KRAFTMASCHINEN	408	258	435	336	0,4
WERKZEUGMASCHINEN WALZWERKSANL	639	1 141	913	334	0,4
FAHRZEUGE(OHNE KRAFTFAHRZEUGE)	64	34	29	302	0,4
<u>NICARAGUA</u>					
E I N F U H R	121 219	267 794	161 115	135 739	100,0
KAFFEE	94 916	234 181	139 365	107 262	79,0
BAUMWOLLE REISSBAUMWOLLE ABF	17 860	26 611	15 587	22 362	16,5
NÄHRUNGSFETTE OELFRUECHTE ERN	3 469	3 147	3 027	3 519	2,6
LEDER PELZE UND WAREN DARAUS	389	868	508	389	0,3
BAU UND NUTZ HOLZ SCHNITTHOLZ	725	327	152	305	0,2
A U S F U H R	69 807	103 770	54 358	19 842	100,0
ELEKTROTECHNISCHE ERZEUGNISSE	15 990	31 383	4 836	6 464	32,6
KRAFTFAHRZEUGE	6 521	8 845	3 572	2 826	14,2
SONSTIGE CHEMISCHE ENDERZEUGN	7 632	18 446	14 926	1 762	8,9
PHARMAZEUTISCHE ERZEUGNISSE	2 936	2 549	1 706	1 484	7,5
SONST CHEMISCHE VORERZEUGNISSE	8 136	7 407	8 577	1 466	7,4
NÄHRUNGSMITTELINDUSTRIEMASCHIN	917	735	766	546	2,8
EISENHALBWAREN		1	1 276	464	2,3
KUNSTSTOFFE	6 904	5 365	2 868	412	2,1
WERKZEUGMASCHINEN WALZWERKSANL	895	787	407	349	1,8
PHOTOCHEMISCHE ERZEUGNISSE	549	542	475	342	1,7
<u>COSTA RICA</u>					
E I N F U H R	143 897	245 813	257 886	232 866	100,0
OBST SUEDFR GEM U OBSTKONS	68 668	91 370	106 094	125 976	54,1
KAFFEE	71 252	145 815	141 108	96 783	41,6
LEDER PELZE UND WAREN DARAUS	716	367	855	2 333	1,0
LEB PFLANZEN ZIERGAERT ERZEUGN	774	2 487	2 149	1 834	0,8
ROHKAKAO KAKAOERZEUGNISSE	207	3	404	1 366	0,6
BAUMWOLLE REISSBAUMWOLLE ABF		2 838	3 338	1 274	0,5
ELEKTROTECHNISCHE ERZEUGNISSE	1 075	1 459	2 136	1 095	0,5
NÄHRUNGSFETTE OELFRUECHTE ERN			694	945	0,4
A U S F U H R	86 597	114 937	104 319	97 555	100,0
KRAFTFAHRZEUGE	7 554	7 297	8 840	9 311	9,5
ELEKTROTECHNISCHE ERZEUGNISSE	6 441	7 134	8 686	8 953	9,2
BLECH AUS EISEN	6 821	12 472	11 707	8 794	9,0
SONSTIGE CHEMISCHE ENDERZEUGN	4 756	6 677	5 305	7 246	7,4
KUNSTSTOFFE	5 999	7 839	4 653	6 441	6,6
SONSTIGE MASCHINEN	3 281	3 896	6 293	6 070	6,2
SONST CHEMISCHE VORERZEUGNISSE	4 595	5 360	4 204	6 013	6,2
PHARMAZEUTISCHE ERZEUGNISSE	3 814	4 425	4 049	4 282	4,4
FETTSÄUREN PARAFFIN VASELIN	1 829	1 185	2 213	3 314	3,4
UHREN FEINMECHAN U OPT ERZEUGN	1 612	2 449	2 386	2 568	2,6
WERKZEUGMASCHINEN WALZWERKSANL	1 695	4 610	6 138	2 542	2,6
SONSTIGE EISENWAREN	2 323	2 284	2 210	2 271	2,3
WERKZEUGE LANDWIRTSCH GERAETE	1 307	1 383	1 761	2 009	2,1
DEXTRINE GELATINE UND LEIME	186	1 025	2 517	1 656	1,7
SONST FARBSTOFFE FARBEN LÄCKE	1 413	2 192	1 703	1 625	1,7
TEXTIL LEDERINDUSTRIEMASCHINEN	4 831	4 314	3 895	1 564	1,6
FOERDERMITTEL	957	622	1 216	1 393	1,4
BUEROMASCHINEN	1 843	1 679	1 491	1 168	1,2
SONSTIGE CHEMISCHE HALBWAREN	752	1 006	879	1 161	1,2
PAPIER- UND DRUCKMASCHINEN	2 547	3 219	2 054	1 116	1,1
LANDMASCHINEN U ACKERSCHLEPPER	3 763	3 299	3 085	1 100	1,1
SONST WAREN A UNEDLEN METALLEN	1 080	1 139	931	1 065	1,1
NÄHRUNGSMITTELINDUSTRIEMASCHIN	1 853	3 278	1 831	957	1,0
TEERFARBSTOFFE	1 287	1 795	1 344	928	1,0
DRAHT AUS EISEN	697	1 161	628	910	0,9
STAB- UND FORMEISEN	384	222	382	853	0,9
PAPIER UND PAPIERWAREN BUECHER	611	871	868	836	0,9
PUMPEN DRUCKLUFTMASCHINEN	890	727	630	819	0,8

EIN- UND AUSFUHR (SPEZIALHANDEL) NACH HERSTELLUNGS- UND VERBRAUCHSLÄNDERN

WARENBENENNUNG	1976	1977	1978	1979	
	1 000 DM				VH
KAUTSCHUKWAREN	533	599	513	790	0,8
STICKSTOFF A N G DUENGEMITTEL	314	308	313	536	0,5
WAREN AUS KUNSTSTOFFEN	356	722	647	500	0,5
AUFBEREITETE KALIDUENGEMITTEL	4	2	218	457	0,5
MUSIKINSTRUMENTE KINDERSPIELZ	154	226	145	425	0,4
GLASERZEUGNISSE	285	409	436	417	0,4
TEXTILFERTIGERZEUGNISSE	455	760	410	364	0,4
PHOTOCHEMISCHE ERZEUGNISSE	327	560	330	348	0,4
HOPFEN	57	134	160	337	0,3
MINERALISCHE BAUSTOFFE	37	54	54	323	0,3
PLANZL U SONST ROHST CHEM IND	318	407	587	302	0,3
<u>PANAMA O K</u>					
E I N F U H R	134 172	149 079	141 339	123 996	100,0
OBST SUEDFR GEM U OBSTKONS	119 055	107 481	105 949	109 424	88,2
NAHRUNGSFETTE OELFRUECHTE ERN	1 614	17	55	6 813	5,5
KAFFEE	4 064	3 638	6 728	2 575	2,1
FUTTERMITTEL (OHNE GETREIDE)	1 598	2 603	1 153	1 029	0,8
PAPIER UND PAPIERWAREN BUECHER	100	383	127	846	0,7
FAHRZEUGE(OHNE KRAFTFAHRZEUGE)		28 358	23 776	798	0,6
LEDER PELZE UND WAREN DARAUS	5	1 256	122	604	0,5
EISENHALBWAREN	1 303		434	438	0,4
A U S F U H R	260 242	174 000	170 228	203 817	100,0
FAHRZEUGE(OHNE KRAFTFAHRZEUGE)	198 980	95 955	96 475	129 195	63,4
PHARMAZEUTISCHE ERZEUGNISSE	23 322	35 245	30 695	30 755	15,1
KRAFTFAHRZEUGE	5 537	6 072	6 836	7 591	3,7
SONSTIGE CHEMISCHE ENDERZEUGN	2 724	3 145	2 819	3 624	1,8
TEERFARBSTOFFE	2 186	3 771	1 920	3 252	1,6
KUNSTSTOFFE	1 317	3 555	2 138	2 890	1,4
SONSTIGE MASCHINEN	3 564	1 278	2 659	2 555	1,3
BLECH AUS EISEN	272	1 991	4 407	2 383	1,2
SONST CHEMISCHE VORERZEUGNISSE	1 819	1 947	646	2 301	1,1
UHREN FEINMECHAN U OPT ERZEUGN	1 720	1 290	1 913	2 101	1,0
ELEKTROTECHNISCHE ERZEUGNISSE	3 044	1 991	922	1 666	0,8
SONSTIGE EISENWAREN	1 945	2 780	5 544	1 241	0,6
WERKZEUGMASCHINEN WALZWERKSANL	282	310	615	1 063	0,5
SONST FARBSTOFFE FARBEN LACKE	602	664	940	992	0,5
GETREIDE REIS MUELLEREIERZ	1 127	421	461	858	0,4
LANDMASCHINEN U ACKERSCHLEPPER	2 468	628	1 292	808	0,4
SONST WAREN A UNEDLEN METALLEN	551	811	510	741	0,4
BUEROMASCHINEN	447	1 105	1 331	703	0,3
PAPIER- UND DRUCKMASCHINEN	752	309	549	657	0,3
ERZEUG A STEIN TON PORZ	165	337	367	625	0,3
GLASERZEUGNISSE	269	446	359	593	0,3
TEXTIL LEDERINDUSTRIEMASCHINEN	595	196	387	569	0,3
TEXTILFERTIGERZEUGNISSE	561	715	874	534	0,3
EDELMETALLERZEUGNISSE	499	684	530	533	0,3
NAHRUNGSMITTELINDUSTRIEMASCHIN	253	991	451	496	0,2
PUMPEN DRUCKLUFTMASCHINEN	420	238	202	490	0,2
WERKZEUGE LANDWIRTSCH GERAETE	333	638	353	385	0,2
HOPFEN	195	232	244	358	0,2
WAREN AUS KUNSTSTOFFEN	595	652	320	347	0,2
<u>PAN KANALZ</u>					
E I N F U H R	26	124	91	219	100,0
A U S F U H R	11 285	15 956	13 351	12 087	100,0
SONSTIGE MASCHINEN	4 761	7 706	5 802	5 108	42,3
PHARMAZEUTISCHE ERZEUGNISSE	3 971	3 933	3 278	4 863	40,2
KRAFTFAHRZEUGE	524	423	739	559	4,6
<u>KUBA</u>					
E I N F U H R	46 064	36 817	74 809	55 849	100,0

EIN- UND AUSFUHR (SPEZIALHANDEL) NACH HERSTELLUNGS- UND VERBRAUCHSLÄNDERN

WARENBENENNUNG	1976	1977	1978	1979	VH
	1 000 DM				
SONSTIGE ERZE UND METALLASCHEN	7 398	6 185	16 993	19 648	35,2
DESTILLIERZ A MINERALÖL U TEER	11 220	12 884	43 145	14 771	26,4
FUTTERMITTEL (OHNE GETREIDE)	6 882	4 503	1 140	9 649	17,3
ROHTABAK UND TABAKERZEUGNISSE	2 343	3 298	3 926	4 148	7,4
GEMUESE HUELSENFR Z E KART	1 582	2 297	2 665	2 984	5,3
HONIG	6 177	2 428	3 384	1 489	2,7
NÄHRUNGSFETTE OELFRÜCHTE ERN				527	0,9
FISCHE UND FISCHZUBEREITUNGEN	2 047	1 262	376	498	0,9
OBST SUEDFR GEM U OBSTKONS	418	472	474	430	0,8
SONST CHEMISCHE VORERZEUGNISSE	740	163	415	358	0,6
A U S F U H R	231 110	174 318	147 260	192 157	100,0
SONSTIGE CHEMISCHE ENDERZEUGN	24 213	22 186	21 373	29 352	15,3
KRAFTFAHRZEUGE	22 717	15 540	14 930	19 431	10,1
SONSTIGE MASCHINEN	17 642	17 877	8 304	17 520	9,1
PAPIER- UND DRUCKMASCHINEN	9 273	12 532	1 011	11 770	6,1
UHREN FEINMECHAN U OPT ERZEUGN	14 732	6 687	10 877	10 222	5,3
SONSTIGE EISENWAREN	7 731	12 099	15 415	9 450	4,9
PHARMAZEUTISCHE ERZEUGNISSE	6 787	5 939	6 384	9 367	4,9
KUNSTSTOFFE	2 254	5 147	6 880	8 041	4,2
ELEKTROTECHNISCHE ERZEUGNISSE	11 335	7 918	5 601	6 669	3,5
SONST CHEMISCHE VORERZEUGNISSE	8 953	6 079	10 070	6 650	3,5
DRAHT AUS EISEN	515	1 493	1 386	4 820	2,5
SONSTIGE CHEMISCHE HALBWAREN	1 055	1 479	2 823	4 602	2,4
NE-METALL-VORERZEUGNISSE	550	605	903	3 709	1,9
STAB- UND FORMEISEN	5 024	2 460	2 668	3 098	1,6
STAHLROEHREN	681	2 336	376	2 631	1,4
TEERFARBSTOFFE	2 773	2 152	2 817	2 242	1,2
PUMPEN DRUCKLUFTMASCHINEN	3 994	4 369	1 963	2 041	1,1
WERKZEUGMASCHINEN WALZWERKSANL	2 502	13 415	2 045	1 965	1,0
SONST FARBSTOFFE FARBEN LÄCKE	1 507	434	1 941	1 744	0,9
SONST WAREN A UNEDLEN METALLEN	765	2 090	1 269	1 531	0,8
TEXTIL LEDERINDUSTRIEMASCHINEN	2 829	2 665	2 247	1 382	0,7
WERKZEUGE LANDWIRTSCH GERAETE	2 698	1 330	2 010	1 312	0,7
LANDMASCHINEN U ACKERSCHLEPPER	4 561	2 711	1 568	1 304	0,7
BLECH AUS EISEN	4 859	6 013	2 338	1 046	0,5
HOPFEN	656			1 040	0,5
KAUSCHUKWAREN	1 432	460	896	1 018	0,5
PAPIER UND PAPIERWAREN BUECHER	3 694	930	1 664	930	0,5
AUFBEREITETE KALIDUENGEMITTEL	3 460		6	923	0,5
TEXTILFERTIGERZEUGNISSE	1 786	915	734	779	0,4
KRAFTMASCHINEN	3 165	823	342	770	0,4
WAREN AUS KUNSTSTOFFEN	1 082	1 760	604	732	0,4
FETTSÄUREN PARAFFIN VASELIN	792	111	716	716	0,4
NÄHRUNGSMITTELINDUSTRIEMASCHIN	23 800	3 778	2 754	682	0,4
EISENHALBWAREN		37	629	613	0,3
MESSERSCHMIEDEWAREN	703	454	350	486	0,3
GLASERZEUGNISSE	5 391	1 101	442	423	0,2
DEXTRINE GELATINE UND LEIME	153	66	645	415	0,2
WAREN A KUPFER U KUPFERLEGIER	237	97	260	353	0,2
FAHRZEUGE(OHNE KRAFTFAHRZEUGE)	8 824	96	622	302	0,2
REP HAITI					
E I N F U H R	2 914	2 918	4 962	11 262	100,0
ROHKAKAO KAKAOERZEUGNISSE			988	3 142	27,9
KAFFEE	911	1 462	650	2 346	20,8
TEXTILFERTIGERZEUGNISSE	198	156	185	2 186	19,4
ELEKTROTECHNISCHE ERZEUGNISSE		62	1 125	906	8,0
LEDER PELZE UND WAREN DARAU		33	93	557	4,9
OBST SUEDFR GEM U OBSTKONS	336	359	598	531	4,7
GEWUERZE	99	94	116	323	2,9
A U S F U H R	18 646	15 221	24 409	17 182	100,0
ELEKTROTECHNISCHE ERZEUGNISSE	325	707	1 585	1 735	10,1
KRAFTFAHRZEUGE	1 269	1 422	1 914	1 295	7,5
PHARMAZEUTISCHE ERZEUGNISSE	1 154	913	1 424	1 278	7,4
TEXTILFERTIGERZEUGNISSE	79	158	68	1 248	7,3
SONSTIGE MASCHINEN	750	491	397	1 078	6,3

EIN- UND AUSFUHR (SPEZIALHANDEL) NACH HERSTELLUNGS- UND VERBRAUCHSLÄNDERN

WARENBENENNUNG	1976	1977	1978	1979	
			1 000 DM		VH
SONSTIGE EISENWAREN	1 013	761	835	974	5,7
NAHRUNGSFETTE OELFRUECHTE ERN	4 605	368	592	967	5,6
TEXTIL LEDERINDUSTRIEMASCHINEN	106	197	76	438	2,5
SONSTIGE CHEMISCHE ENDERZEUGN	709	704	863	359	2,1
EDELMETALLERZEUGNISSE	229	332	349	334	1,9
WERKZEUGMASCHINEN WALZWERKSANL	159	148	870	320	1,9
LANDMASCHINEN U ACKERSCHLEPPER	78	291	259	304	1,8
<u>BAHAMAS</u>					
E I N F U H R	119 112	328 102	485 118	635 468	100,0
DESTILLERZ A MINERALOEL U TEER	112 183	322 030	468 920	622 599	98,0
PHARMAZEUTISCHE ERZEUGNISSE	320	746	6 779	6 642	1,0
ALKOHOLISCHE GETRAENKE	6 063	4 633	7 757	5 983	0,9
A U S F U H R	70 241	92 780	18 048	16 924	100,0
ALKOHOLISCHE GETRAENKE	4 726	5 793	6 068	7 371	43,6
EISENHALBWAREN	2 046	3 098	4 616	4 157	24,6
EDELMETALLERZEUGNISSE	635	772	878	1 785	10,5
ERZEUG A STEIN TON PORZ	133	135	237	605	3,6
<u>TURKS CAICOS</u>					
E I N F U H R		16		10	100,0
A U S F U H R	31	151	138	188	100,0
<u>DOMINIK REP</u>					
E I N F U H R	29 538	28 490	22 342	13 874	100,0
EISENHALBWAREN	22 802	11 403	14 009	6 666	48,0
ROHTABAK UND TABAKERZEUGNISSE	2 871	3 427	3 609	2 653	19,1
NAHRUNGSFETTE OELFRUECHTE ERN			610	2 607	18,8
OBST SUEDFR GEM U OBSTKONS	2 057	323	678	826	6,0
A U S F U H R	60 604	64 840	59 316	48 584	100,0
PHARMAZEUTISCHE ERZEUGNISSE	6 742	4 974	5 019	6 646	13,7
KUNSTSTOFFE	3 049	5 407	3 420	4 153	8,5
SONSTIGE CHEMISCHE ENDERZEUGN	4 530	3 242	3 730	2 828	5,8
KRAFTFAHRZEUGE	6 756	4 715	5 169	2 499	5,1
LANDMASCHINEN U ACKERSCHLEPPER	1 990	1 187	3 120	1 998	4,1
SONST CHEMISCHE VORERZEUGNISSE	1 728	4 029	2 800	1 879	3,9
SONST WAREN A UNEDLEN METALLEN	1 963	1 584	1 703	1 864	3,8
BLECH AUS EISEN	281	1 071	2 235	1 863	3,8
TEXTIL LEDERINDUSTRIEMASCHINEN	2 458	2 295	1 045	1 518	3,1
SONSTIGE MASCHINEN	4 497	2 302	3 288	1 479	3,0
EISENHALBWAREN	813	609	882	1 336	2,7
PAPIER- UND DRUCKMASCHINEN	1 118	710	1 010	1 329	2,7
ALKOHOLISCHE GETRAENKE	1 775	1 724	1 516	1 311	2,7
NAHRUNGSMITTELINDUSTRIEMASCHIN	1 646	6 051	4 480	1 247	2,6
UHREN FEINMECHAN U OPT ERZEUGN	811	1 184	1 844	1 225	2,5
TEERFARBSTOFFE	1 130	1 420	918	1 185	2,4
WERKZEUGE LANDWIRTSCH GERAETE	808	762	645	855	1,8
ELEKTROTECHNISCHE ERZEUGNISSE	1 351	1 995	1 628	800	1,6
NE-METALL-VORERZEUGNISSE	501	1 002	714	786	1,6
PAPIER UND PAPIERWAREN BUECHER	652	572	519	765	1,6
SONST FARBSTOFFE FARBEN LACKE	700	707	750	718	1,5
KAUTSCHUKWAREN	1 108	1 830	822	659	1,4
STICKSTOFF A N G DUENGEMITTEL	830	456	779	639	1,3
WERKZEUGMASCHINEN WALZWERKSANL	858	648	2 346	619	1,3
DEXTRINE GELATINE UND LEIME	600	483	382	606	1,2
SONSTIGE EISENWAREN	1 861	1 390	1 028	592	1,2
WAREN AUS KUNSTSTOFFEN	498	639	529	524	1,1
DRAHT AUS EISEN	891	3 552	595	513	1,1
TEXTILGESPINSTE	1 569	1 314	671	413	0,9
KRAFTMASCHINEN	295	283	157	409	0,8

EIN- UND AUSFUHR (SPEZIALHANDEL) NACH HERSTELLUNGS- UND VERBRAUCHSLÄNDERN

WARENBENENNUNG	1976	1977	1978	1979	
		1 000 DM			VH
EDELMETALLERZEUGNISSE	258	319	298	391	0,8
SONSTIGE CHEMISCHE HALBWAREN	334	350	356	354	0,7
<u>AM JUNGF IN</u>					
E I N F U H R	69	1 025	593	245	100,0
A U S F U H R	13 929	13 752	14 828	12 394	100,0
UHREN FEINMECHAN U OPT ERZEUGN	10 190	8 220	10 872	8 709	70,3
KRAFTFAHRZEUGE	1 066	1 410	647	707	5,7
EDELMETALLERZEUGNISSE	612	828	518	685	5,5
ERZEUG A STEIN TON PORZ	166	404	313	330	2,7
<u>GUADELOUPE</u>					
E I N F U H R	4 686	3 695	2 043	1 602	100,0
ALKOHOLISCHE GETRAENKE	4 263	3 026	1 719	1 162	72,5
GEMUESE HUELSENFR Z E KART	251	454	279	373	23,3
A U S F U H R	22 418	25 230	23 060	25 742	100,0
KRAFTFAHRZEUGE	13 300	12 392	10 891	14 538	56,5
ERZEUG A STEIN TON PORZ	2 441	2 495	2 261	2 149	8,3
ELEKTROTECHNISCHE ERZEUGNISSE	928	1 189	1 627	1 608	6,2
SONSTIGE MASCHINEN	568	488	727	776	3,0
KAUSCHUKWAREN	552	958	649	700	2,7
SONSTIGE CHEMISCHE ENDERZEUGN	214	992	1 063	666	2,6
BUEROMASCHINEN	313	456	383	478	1,9
WAREN AUS KUNSTSTOFFEN	191	233	300	457	1,8
NAHRUNGSMITTELINDUSTRIEMASCHIN	359	881	1 070	372	1,4
TEXTILFERTIGERZEUGNISSE	526	543	416	352	1,4
SONSTIGE EISENWAREN	413	439	431	345	1,3
<u>MARTINIQUE</u>					
E I N F U H R	8 716	6 790	8 200	13 390	100,0
ALKOHOLISCHE GETRAENKE	7 013	5 973	7 525	12 469	93,1
OBST SUEDFR GEM U OBSTKONS	1 154	159	153	533	4,0
GEMUESE HUELSENFR Z E KART	327	479	427	314	2,3
A U S F U H R	26 955	25 310	21 528	23 691	100,0
KRAFTFAHRZEUGE	16 022	15 048	10 298	14 136	59,7
ELEKTROTECHNISCHE ERZEUGNISSE	1 694	1 979	1 962	1 271	5,4
ERZEUG A STEIN TON PORZ	2 206	1 266	1 661	1 265	5,3
KAUSCHUKWAREN	870	1 290	1 084	1 089	4,6
SONSTIGE CHEMISCHE ENDERZEUGN	216	786	898	547	2,3
SONSTIGE MASCHINEN	609	485	295	501	2,1
STAB- UND FORMEISEN	48	59	36	427	1,8
BUEROMASCHINEN	625	374	370	306	1,3
<u>KAIMANINSELN</u>					
E I N F U H R	158	749	218	1 878	100,0
LEB TIERE FLEISCH FLEISCHWAREN	54	375	185	353	18,8
A U S F U H R	6 143	20 029	4 541	2 761	100,0
FAHRZEUGE (OHNE KRAFTFAHRZEUGE)	284	1 585	3 754	2 200	79,7
<u>JAMAICA</u>					
E I N F U H R	18 552	13 033	17 469	12 345	100,0
ALKOHOLISCHE GETRAENKE	8 521	5 999	3 909	5 817	47,1
ROHKAKAO KAKAOERZEUGNISSE	838	3 561	1 896	3 365	27,3
GEWUERZE	1 147	1 398	726	886	7,2

EIN- UND AUSFUHR (SPEZIALHANDEL) NACH HERSTELLUNGS- UND VERBRAUCHSLÄNDERN

WARENBENENNUNG	1976	1977	1978	1979	
	1 000 DM				VH
LEB PFLANZEN ZIERGAERT ERZEUGN	486	1 023	983	853	6,9
OBST SUEDFR GEM U OBSTKONS	510	575	678	645	5,2
A U S F U H R	50 758	32 290	28 304	35 694	100,0
GETREIDE REIS MUELLEREIERZ	19 014	11 700	2 859	6 857	19,2
KUNSTSTOFFE	3 057	4 642	5 336	4 307	12,1
SONSTIGE CHEMISCHE ENDERZEUGN	2 225	1 323	2 447	2 050	5,7
KRAFTFAHRZEUGE	4 083	1 070	1 146	2 016	5,6
ELEKTROTECHNISCHE ERZEUGNISSE	1 413	897	983	1 495	4,2
BLECH AUS EISEN			211	1 227	3,4
SONSTIGE MASCHINEN	4 370	1 016	1 088	1 077	3,0
SONST CHEMISCHE VORERZEUGNISSE	560	622	696	918	2,6
PHARMAZEUTISCHE ERZEUGNISSE	571	1 290	948	905	2,5
SONSTIGE EISENWAREN	1 004	775	695	889	2,5
PAPIER- UND DRUCKMASCHINEN	864	326	285	840	2,4
SONST WAREN A UNEDLEN METALLEN	278	215	720	787	2,2
WERKZEUGMASCHINEN WALZWERKSANL	719	514	465	709	2,0
TEERFARBSTOFFE	974	1 100	959	620	1,7
LANDMASCHINEN U ACKERSCHLEPPER	322	228	272	565	1,6
STICKSTOFF A N G DUENGEMITTEL	55	23	63	431	1,2
FAHRZEUGE(OHNE KRAFTFAHRZEUGE)	51	20	14	425	1,2
DEXTRINE GELATINE UND LEIME	571	656	128	420	1,2
EDELMETALLERZEUGNISSE	543	216	323	418	1,2
UHREN FEINMECHAN U OPT ERZEUGN	1 706	473	696	399	1,1
KRAFTMASCHINEN	289	296	212	364	1,0
FETTSAEUREN PARAFFIN VASELIN	308	370	985	326	0,9
<u>BARBADOS</u>					
E I N F U H R	997	160	2 018	1 063	100,0
A U S F U H R	9 424	10 874	11 745	12 786	100,0
PHARMAZEUTISCHE ERZEUGNISSE	2 359	3 433	4 155	3 235	25,3
EDELMETALLERZEUGNISSE	741	742	524	1 152	9,0
KUNSTSTOFFE	228	372	397	942	7,4
SONST CHEMISCHE VORERZEUGNISSE	59	753	516	673	5,3
STICKSTOFF A N G DUENGEMITTEL	909	640	458	664	5,2
PAPIER- UND DRUCKMASCHINEN	170	333	137	662	5,2
SONSTIGE CHEMISCHE ENDERZEUGN	273	223	450	541	4,2
GETREIDE REIS MUELLEREIERZ	626	406	508	527	4,1
BUEROMASCHINEN	198	296	416	413	3,2
KRAFTFAHRZEUGE	337	198	219	358	2,8
ERZEUG A STEIN TON PORZ	300	346	407	336	2,6
UHREN FEINMECHAN U OPT ERZEUGN	171	169	181	310	2,4
<u>WESTINDIEN</u>					
E I N F U H R	1 139	1 432	3 008	1 798	100,0
GEWUERZE	703	686	604	560	31,1
ALUMINIUM ROH AUCH LEGIERT			25	331	18,4
A U S F U H R	4 756	5 101	4 484	4 030	100,0
KUNSTSTOFFE	846	1 199	581	667	16,6
ALKOHOLISCHE GETRAENKE	238	315	281	367	9,1
EDELMETALLERZEUGNISSE	115	253	239	329	8,2
SONSTIGE MASCHINEN	49	312	83	306	7,6
<u>TRINIDAD TOB</u>					
E I N F U H R	48 136	46 824	82 900	98 585	100,0
DESTILLERZ A MINERALOEL U TEER	38 406	40 359	73 976	92 718	94,0
ROHKAKAO KAKAOERZEUGNISSE	850	2 011	2 146	1 513	1,5
A U S F U H R	28 371	37 465	47 077	56 740	100,0
ELEKTROTECHNISCHE ERZEUGNISSE	1 277	666	885	14 709	25,9

EIN- UND AUSFUHR (SPEZIALHANDEL) NACH HERSTELLUNGS- UND VERBRAUCHSLÄNDERN

WARENBENENNUNG	1976	1977	1978	1979	
			1 000 DM		VH
WERKZEUGMASCHINEN WALZWERKSANL	791	1 875	1 061	4 345	7,7
SONSTIGE MASCHINEN	1 814	3 019	2 310	3 364	5,9
SONSTIGE CHEMISCHE ENDERZEUGN	1 726	1 386	2 020	3 137	5,5
NAHRUNGSMITTELINDUSTRIEMASCHIN	547	6 611	5 137	2 862	5,0
KRAFTFAHRZEUGE	2 800	1 712	1 790	2 663	4,7
SONST CHEMISCHE VORERZEUGNISSE	1 878	1 520	2 386	2 390	4,2
KUNSTSTOFFE	2 064	2 587	1 963	2 265	4,0
SONSTIGE EISENWAREN	872	1 487	2 595	2 189	3,9
PAPIER- UND DRUCKMASCHINEN	892	919	3 441	1 484	2,6
NAHRUNGSFETTE OELFRUECHTE ERN	399	561	841	1 040	1,8
UHREN FEINMECHAN U OPT ERZEUGN	595	597	769	1 001	1,8
SONSTIGE CHEMISCHE HALBWAREN	531	785	858	929	1,6
WAREN AUS KUNSTSTOFFEN	604	678	535	854	1,5
BUEROMASCHINEN	666	1 784	1 557	790	1,4
STAB- UND FORMEISEN	50	79	3 756	781	1,4
PHARMAZEUTISCHE ERZEUGNISSE	440	576	691	759	1,3
FOERDERMITTEL	119	153	1 527	748	1,3
STICKSTOFF A N G DUENGEMITTEL	133	196	278	660	1,2
PAPIER UND PAPIERWAREN BUECHER	646	888	981	638	1,1
PUMPEN DRUCKLUFTMASCHINEN	1 022	1 082	1 054	616	1,1
WERKZEUGE LANDWIRTSCH GERAETE	592	485	887	523	0,9
GLASERZEUGNISSE	630	927	886	515	0,9
SONST WAREN A UNEDLEN METALLEN	657	650	787	509	0,9
SONST FARBSTOFFE FARBEN LACKE	82	141	185	415	0,7
TEXTILFERTIGERZEUGNISSE	349	393	311	386	0,7
HOPFEN	169	228	214	383	0,7
LEDER PELZE UND WAREN DARAUS	265	336	283	381	0,7
DRAHT AUS EISEN	42	36	33	360	0,6
TEERFARBSTOFFE	407	265	519	338	0,6
<u>GRENADA</u>					
E I N F U H R	6 786	6 449	7 325	6 696	100,0
ROHKAKAO KAKAOERZEUGNISSE	3 315	3 786	5 025	4 793	71,6
GEWUERZE	3 469	2 656	2 294	1 903	28,4
A U S F U H R	702	777	2 067	996	100,0
<u>NL ANTILLEN</u>					
E I N F U H R	185 294	107 584	65 367	86 830	100,0
DESTILLERZ A MINERALOEL U TEER	165 535	96 159	51 248	72 770	83,8
ALKOHOLISCHE GETRAENKE	14 113	5 441	8 200	9 608	11,1
PHARMAZEUTISCHE ERZEUGNISSE			1 765	1 765	2,0
SONSTIGE PHOSPHORDUENGEMITTEL	3 097	3 006	1 781	1 081	1,2
SONST CHEMISCHE VORERZEUGNISSE	60	1 187	899	420	0,5
EDELSTEINE SCHMUCKSTEINE	1	1	1	365	0,4
A U S F U H R	39 677	47 408	40 836	37 225	100,0
EDELMETALLERZEUGNISSE	2 691	3 256	3 349	3 506	9,4
FAHRZEUGE(OHNE KRAFTFAHRZEUGE)	634	9	6 513	3 257	8,7
TEXTILFERTIGERZEUGNISSE	2 272	3 289	3 355	2 606	7,0
UHREN FEINMECHAN U OPT ERZEUGN	1 548	2 552	2 151	2 380	6,4
ELEKTROTECHNISCHE ERZEUGNISSE	2 430	2 825	2 128	2 147	5,8
GUSSROEHREN SCHMIEDBARER GUSS	1 428	764	402	1 945	5,2
HOLZWAREN	735	996	1 436	1 783	4,8
BLECH AUS EISEN	3 112	2	579	1 748	4,7
SONSTIGE MASCHINEN	4 082	969	1 767	1 415	3,8
KRAFTFAHRZEUGE	1 783	1 726	1 644	1 414	3,8
ERZEUG A STEIN TON PORZ	1 135	2 008	1 580	1 357	3,6
SONSTIGE EISENWAREN	5 075	5 088	2 077	1 172	3,1
SONSTIGE CHEMISCHE ENDERZEUGN	939	1 500	1 419	1 069	2,9
PHARMAZEUTISCHE ERZEUGNISSE	867	646	966	1 046	2,8
LEDER PELZE UND WAREN DARAUS	879	1 023	865	716	1,9
WAREN AUS KUNSTSTOFFEN	676	596	726	587	1,6
PAPIER UND PAPIERWAREN BUECHER	520	637	501	576	1,5
ALKOHOLISCHE GETRAENKE	580	702	1 018	566	1,5
PUMPEN DRUCKLUFTMASCHINEN	821	2 043	674	526	1,4

EIN- UND AUSFUHR (SPEZIALHANDEL) NACH HERSTELLUNGS- UND VERBRAUCHSLÄNDERN

WARENBENENNUNG	1976	1977	1978	1979	
	1 000 DM				VH
KRAFTMASCHINEN	491	525	332	498	1,3
WERKZEUGE LANDWIRTSCH GERAETE	354	364	425	472	1,3
ZUCKER			187	462	1,2
SONST CHEMISCHE VORERZEUGNISSE	205	373	190	458	1,2
BUEROMASCHINEN	242	283	683	448	1,2
STAHLROEHRN	1 969	250	389	378	1,0
SONST WAREN A UNEDLEN METALLEN	395	471	402	355	1,0
<u>KOLUMBIEN</u>					
E I N F U H R	842 251	1 179 647	1 204 296	1 246 328	100,0
KAFFEE	632 588	966 003	973 824	1 028 943	82,6
OBST SUEDFR GEM U OBSTKONS	61 811	75 427	71 868	55 273	4,4
DESTILLERZ A MINERALOEL U TEER			21 654	50 851	4,1
LEB PFLANZEN ZIERGAERT ERZEUGN	14 989	18 414	22 637	27 674	2,2
TEXTILGESPINSTE	21 279	17 733	16 938	18 585	1,5
LEDER PELZE UND WAREN DARAUS	13 798	16 828	18 133	17 778	1,4
BAUMWOLLE REISSBAUMWOLLE ABF	48 181	48 021	45 095	13 942	1,1
TEXTILFERTIGERZEUGNISSE	14 929	10 432	11 127	9 945	0,8
ROHTABAK UND TABAKERZEUGNISSE	9 994	13 066	12 527	8 233	0,7
EDELSTEINE SCHMUCKSTEINE	6 604	3 482	1 107	6 145	0,5
DEXTRINE GELATINE UND LEIME	976	349	1 175	900	0,1
FISCHE UND FISCHZUBEREITUNGEN	1 594	1 973	1 502	838	0,1
LEB TIERE FLEISCH FLEISCHWAREN	1 610	923	595	713	0,1
ROHKAKAO KAKAOERZEUGNISSE	2	801	1 072	689	0,1
HONIG	383	228	203	616	
PAPIER UND PAPIERWAREN BUECHER	93	46	273	573	
A U S F U H R	296 556	413 790	424 130	525 591	100,0
ELEKTROTECHNISCHE ERZEUGNISSE	33 718	56 600	66 170	149 567	28,5
SONSTIGE MASCHINEN	21 014	24 818	25 891	39 388	7,5
SONST CHEMISCHE VORERZEUGNISSE	41 088	45 240	40 372	38 501	7,3
KRAFTFAHRZEUGE	13 427	15 072	22 741	31 301	6,0
PHARMAZEUTISCHE ERZEUGNISSE	21 193	25 116	24 970	29 651	5,6
TEXTIL LEDERINDUSTRIEMASCHINEN	16 719	27 301	34 711	29 103	5,5
KUNSTSTOFFE	17 828	31 907	25 164	26 675	5,1
NAHRUNGSMITTELINDUSTRIEMASCHIN	4 765	14 337	9 516	21 429	4,1
TEERFARBSTOFFE	18 802	21 634	16 044	15 057	2,9
SONSTIGE CHEMISCHE ENDERZEUGN	20 259	26 877	24 872	14 237	2,7
WERKZEUGMASCHINEN WALZWERKSANL	4 423	11 307	9 526	13 890	2,6
PAPIER- UND DRUCKMASCHINEN	5 148	7 735	14 716	12 947	2,5
UHREN FEINMECHAN U OPT ERZEUGN	7 860	10 177	11 389	10 548	2,0
BLECH AUS EISEN	1 505	1 710	5 432	7 268	1,4
SONSTIGE EISENWAREN	5 508	6 715	8 101	5 943	1,1
SONSTIGE CHEMISCHE HALBWAREN	3 680	4 263	4 174	5 471	1,0
PUMPEN DRUCKLUFTMASCHINEN	5 097	7 015	4 599	5 263	1,0
SONST FARBSTOFFE FARBEN LACKE	3 498	3 480	4 341	5 260	1,0
LANDMASCHINEN U ACKERSCHLEPPER	7 462	9 985	11 093	4 691	0,9
FOERDERMITTEL	2 571	3 414	5 013	4 424	0,8
WERKZEUGE LANDWIRTSCH GERAETE	2 827	3 640	4 378	4 421	0,8
PAPIER UND PAPIERWAREN BUECHER	3 387	3 184	3 632	4 170	0,8
STAB- UND FORMEISEN	1 882	1 910	2 177	3 343	0,6
SONST WAREN A UNEDLEN METALLEN	1 484	1 088	1 657	2 546	0,5
FAHRZEUGE(OHNE KRAFTFAHRZEUGE)	1 125	4 090	2 439	2 204	0,4
WAREN A KUPFER U KUPFERLEGIER	452	1 005	2 562	1 891	0,4
TEXTILGESPINSTE	1 506	1 335	1 186	1 717	0,3
TEXTILFERTIGERZEUGNISSE	1 066	1 178	1 863	1 695	0,3
EDELMETALLERZEUGNISSE	705	1 241	981	1 612	0,3
FETTSAEUREN PARAFFIN VASELIN	1 083	1 583	1 465	1 586	0,3
EISENHALBWAREN	27	668	1 460	1 490	0,3
WAREN AUS KUNSTSTOFFEN	1 320	841	1 192	1 479	0,3
GLASERZEUGNISSE	1 208	966	1 441	1 474	0,3
PHOTOCHEMISCHE ERZEUGNISSE	1 202	2 145	2 046	1 466	0,3
KRAFTMASCHINEN	2 097	7 626	4 643	1 414	0,3
EDELSTEINE SCHMUCKSTEINE	2 211	673	866	1 273	0,2
BUEROMASCHINEN	813	1 079	1 524	973	0,2
ERZEUG A STEIN TON PORZ	830	1 196	661	876	0,2
KAUTSCHUKWAREN	1 038	1 367	1 731	849	0,2
GLASMASSE ROHGLAS	916	559	510	796	0,2
NE-METALL-VORERZFUGNISSE	519	3 427	648	726	0,1

EIN- UND AUSFUHR (SPEZIALHANDEL) NACH HERSTELLUNGS- UND VERBRAUCHSLÄNDERN

WARENBENENNUNG	1976	1977	1978	1979	
	1 000 DM				VH
DRAHT AUS EISEN	156	317	566	613	0,1
FISCHE UND FISCHZUBEREITUNGEN	298	466	90	576	0,1
STAHLROEHREN	793	298	532	568	0,1
MESSERSCHMIEDEWAREN	440	529	476	453	0,1
MUSIKINSTRUMENTE KINDERSPIELZ	377	669	434	449	0,1
MINERALISCHE BAUSTOFFE	73	92	351	383	0,1
ALKOHOLISCHE GETRAENKE	292	363	1 102	378	0,1
DESTILLERZ A MINERALOEL U TEER	334	526	474	367	0,1
ZUCKER	140	5 127	54	326	0,1
<u>VENEZUELA</u>					
E I N F U H R	525 151	275 070	313 076	448 445	100,0
ERDOEL ROH	267 984	177 831	140 721	263 782	58,8
DESTILLERZ A MINERALOEL U TEER	128 156	1 078	103 057	76 300	17,0
EISENERZE	111 368	65 991	35 345	71 437	15,9
EISENHALBWAREN	1	3 021	4 065	13 486	3,0
ROHKAKAO KAKAOERZEUGNISSE	4 326	12 342	15 845	7 598	1,7
ALUMINIUM ROH AUCH LEGIERT				4 593	1,0
NAHRUNGSFETTE OELFRUECHTE ERN	53		1 267	1 381	0,3
FELLE UND HAEUTE	94	85	749	654	0,1
KAFFEE	5 334	7 633	496	506	0,1
A U S F U H R	1 356 642	2 277 987	1 739 040	1 071 323	100,0
ELEKTROTECHNISCHE ERZEUGNISSE	150 587	364 636	352 632	184 839	17,3
SONSTIGE MASCHINEN	163 197	418 179	184 785	136 264	12,7
KUNSTSTOFFE	60 201	65 177	50 718	59 539	5,6
WERKZEUGMASCHINEN WALZWERKSANL	89 742	226 619	245 851	57 315	5,3
SONST CHEMISCHE VORERZEUGNISSE	36 072	40 877	39 337	38 626	3,6
SONSTIGE EISENWAREN	119 215	210 312	117 193	38 014	3,5
PHARMAZEUTISCHE ERZEUGNISSE	28 617	31 715	32 039	30 824	2,9
UHREN FEINMECHAN U OPT ERZEUGN	39 437	44 060	47 644	30 330	2,8
TEXTIL LEDERINDUSTRIEMASCHINEN	59 364	42 797	43 997	28 001	2,6
KRAFTFAHRZEUGE	104 850	79 301	39 890	27 140	2,5
SONSTIGE CHEMISCHE ENDERZEUGN	21 886	30 822	22 666	26 075	2,4
FOERDERMITTEL	24 046	90 001	52 997	25 853	2,4
STAB- UND FORMEISEN	24 357	43 317	18 684	24 350	2,3
EISENHALBWAREN	6 434	16 025	10 019	23 626	2,2
NAHRUNGSMITTELINDUSTRIEMASCHIN	23 584	29 575	40 960	22 502	2,1
PAPIER- UND DRUCKMASCHINEN	30 529	32 677	37 146	21 306	2,0
PUMPEN DRUCKLUFTMASCHINEN	29 148	59 915	34 115	20 213	1,9
BLECH AUS EISEN	6 201	13 182	24 369	19 035	1,8
DRAHT AUS EISEN	3 936	3 632	21 323	18 744	1,7
SONSTIGE CHEMISCHE HALBWAREN	4 341	6 948	7 612	16 746	1,6
LANDMASCHINEN U ACKERSCHLEPPER	20 105	26 368	24 754	16 524	1,5
KOHLN EINSCHL PRESSK KOKS	1 881	117	161	13 471	1,3
PAPIER UND PAPIERWAREN BUECHER	12 043	17 451	12 257	13 455	1,3
TEERFARBSTOFFE	16 005	16 894	14 878	11 407	1,1
FETTSAEUREN PARAFFIN VASELIN	6 874	10 826	8 584	9 729	0,9
MINERALISCHE BAUSTOFFE	1 930	12 654	24 295	8 995	0,8
BUEROMASCHINEN	17 796	20 476	19 716	8 618	0,8
WERKZEUGE LANDWIRTSCH GERAETE	9 524	10 796	9 981	7 632	0,7
TEXTILFERTIGERZEUGNISSE	7 544	9 250	9 043	7 450	0,7
NE-METALL-VORERZEUGNISSE	6 879	10 197	10 778	6 742	0,6
SONST FARBSTOFFE FARBEN LACKE	5 012	8 611	6 751	6 672	0,6
PHOTOCHEMISCHE ERZEUGNISSE	10 513	13 286	9 686	6 452	0,6
GETREIDE REIS MUELLEREIERZ	9 369	4 539	5 038	6 308	0,6
SONST WAREN A UNEDLEN METALLEN	8 664	9 355	7 828	5 955	0,6
MESSERSCHMIEDEWAREN	4 099	6 308	7 416	5 541	0,5
ERZEUG A STEIN TON PORZ	3 132	4 939	3 740	5 187	0,5
WAREN AUS KUNSTSTOFFEN	5 607	6 310	9 096	5 077	0,5
KRAFTMASCHINEN	944	38 387	26 459	4 476	0,4
KAUTSCHUKWAREN	8 365	7 260	4 573	4 249	0,4
GLASERZEUGNISSE	5 048	5 941	4 985	4 020	0,4
DEXTRINE GELATINE UND LEIME	2 131	3 939	2 855	2 942	0,3
EDELMETALLERZEUGNISSE	2 009	2 605	2 126	2 368	0,2
HOPFEN	1 799	2 661	4 538	2 367	0,2
STAHLROEHREN	2 954	7 192	14 029	1 855	0,2
LEDER PELZE UND WAREN DARAUS	2 970	3 766	3 016	1 853	0,2
SONSTIGE TEXTILROHSTOFFE	553	1 049	1 198	1 803	0,2

EIN- UND AUSFUHR (SPEZIALHANDEL) NACH HERSTELLUNGS- UND VERBRAUCHSLÄNDERN

WARENBEZEICHNUNG	1976	1977	1978	1979	
		1 000 DM			VH
NÄHRUNGSFETTE OELFRÜECHE ERN	757	1 399	1 941	1 680	0,2
MUSIKINSTRUMENTE KINDERSPIELZ	2 353	2 509	1 768	1 657	0,2
SPEISE U INDUST SALZ KALIROHS	7	13	349	1 577	0,1
TEXTILGESPINSTE	9 669	4 670	2 712	1 512	0,1
HOLZWAREN	1 857	1 780	2 021	1 467	0,1
ALKOHOLISCHE GETRAENKE	676	1 093	1 567	1 010	0,1
DESTILLERZ A MINERALOEL U TEER	976	832	649	937	0,1
FAHRZEUGE(OHNE KRAFTFAHRZEUGE)	3 624	6 508	15 512	906	0,1
KAUTSCHUK ,BEARBEITET	810	947	880	801	0,1
WAREN A KUPFER U KUPFERLEGIER	3 734	2 617	1 289	684	0,1
FURNIERE SPERRHOLZ UND DGL	1 659	2 109	1 113	675	0,1
GEMUESE HUELSENFR Z E KART	87	284	315	577	0,1
EISENBAHNOBERBAUMATERIAL	315	2 546	409	512	
GUSSROEHREN SCHMIEDBARER GUSS	12 608	4 829	1 517	450	
PLANZL U SONST ROHST CHEM IND	431	474	469	404	
FISCHE UND FISCHZUBEREITUNGEN	211	281	265	388	
STICKSTOFF A N G DUENGEMITTEL	114	3 441	3 236	383	
KAESE	294	508	490	374	
ROHGUMMEN SCHELLACK BALSAME	329	243	383	346	
<u>GUYANA</u>					
E I N F U H R	26 172	22 211	28 826	19 731	100,0
BAUXIT UND KRYOLITH	25 410	21 822	24 193	19 413	98,4
A U S F U H R	12 854	22 554	9 729	8 956	100,0
SONSTIGE MASCHINEN	1 622	6 890	3 521	1 237	13,8
NÄHRUNGSFETTE OELFRÜECHE ERN			360	858	9,6
WERKZEUGMASCHINEN WALZWERKSANL	1 557	266	286	693	7,7
SONSTIGE EISENWAREN	644	5 516	311	543	6,1
KUNSTSTOFFE	608	751	729	516	5,8
ELEKTROTECHNISCHE ERZEUGNISSE	733	1 921	390	406	4,5
KRAFTFAHRZEUGE	157	194	427	358	4,0
<u>SURINAM</u>					
E I N F U H R	48 616	57 026	49 939	94 863	100,0
ALUMINIUM ROH AUCH LEGIERT	23 044	40 736	18 739	38 352	40,4
SONSTIGE CHEMISCHE HALBWAREN	7 456	4 687	11 822	25 606	27,0
GETREIDE REIS MUELLEREIERZ	9 370	5 287	9 872	20 797	21,9
BAUXIT UND KRYOLITH	5 779	2 384	5 431	4 733	5,0
NÄHRUNGSFETTE OELFRÜECHE ERN		571	51	1 553	1,6
NE-METALL-VORERZEUGNISSE				1 117	1,2
HOLZ ZU HOLZMASSE RUNDHOLZ	289	303	598	847	0,9
SONST WAREN A UNEDLEN METALLEN		1	1 172	602	0,6
ALKOHOLISCHE GETRAENKE	775	260	995	391	0,4
A U S F U H R	27 557	34 979	35 298	22 594	100,0
ELEKTROTECHNISCHE ERZEUGNISSE	2 262	2 525	5 815	2 170	9,6
SONSTIGE MASCHINEN	2 614	6 599	4 355	1 879	8,3
SONSTIGE CHEMISCHE ENDERZEUGN	1 200	1 556	1 979	1 489	6,6
DEXTRINE GELATINE UND LEIME	70	627	1 374	1 430	6,3
SONSTIGE EISENWAREN	2 564	2 171	1 874	1 417	6,3
KUNSTSTOFFE	2 690	1 683	653	1 191	5,3
WERKZEUGMASCHINEN WALZWERKSANL	387	649	1 202	937	4,1
LANDMASCHINEN U ACKERSCHLEPPER	1 138	535	1 351	922	4,1
NÄHRUNGSMITTELINDUSTRIEMASCHIN	2 484	827	1 232	900	4,0
FOERDERMITTEL	870	1 295	1 174	816	3,6
KRAFTFAHRZEUGE	2 446	2 600	2 269	771	3,4
MINERALISCHE BAUSTOFFE		12	5	722	3,2
SONST WAREN A UNEDLEN METALLEN	527	844	678	593	2,6
PAPIER UND PAPIERWAREN BUECHER	517	523	409	570	2,5
WERKZEUGE LANDWIRTSCH GERAETE	784	984	829	534	2,4
UHREN FEINMECHAN U OPT ERZEUGN	964	939	505	477	2,1
WAREN AUS KUNSTSTOFFEN	596	780	675	453	2,0
TEXTILFERTIGERERZEUGNISSE	354	522	563	418	1,9
PHARMAZEUTISCHE ERZEUGNISSE	460	628	386	403	1,8
<u>FR GUAYANA</u>					
E I N F U H R	319	452	719	156	100,0
A U S F U H R	5 227	4 016	3 829	3 989	100,0

EIN- UND AUSFUHR (SPEZIALHANDEL) NACH HERSTELLUNGS- UND VERBRAUCHSLÄNDERN

WARENBENENNUNG	1976	1977	1978	1979	
		1 000 DM			VM
KRAFTFAHRZEUGE	1 315	1 749	1 461	1 627	40,8
ELEKTROTECHNISCHE ERZEUGNISSE	275	759	615	404	10,1
SONSTIGE EISENWAREN	1 845	171	238	355	8,9
<u>ECUADOR</u>					
E I N F U H R	167 981	180 852	184 446	146 947	100,0
OBST SUEDFR GEM U OBSTKONS	84 426	74 528	65 788	59 198	40,3
KAFFEE	40 713	53 709	73 801	55 762	37,9
ROHKAKAO KAKAOERZEUGNISSE	12 370	24 418	22 741	15 180	10,3
NAHRUNGSFETTE OELFRUECHTE ERN	3 462	3 844	6 167	5 679	3,9
FURNIERE SPERRHOLZ UND DGL	496	1 353	1 738	3 072	2,1
PLANZL U SONST ROHST CHEM IND	2 027	1 707	1 662	1 970	1,3
BAU UND NUTZ HOLZ SCHNITTHOLZ	2 975	3 337	1 798	1 432	1,0
ELEKTROTECHNISCHE ERZEUGNISSE	12	37	101	1 166	0,8
SONST TECHN OELE UND FETTE	534	1 169	262	892	0,6
HOLZWAREN	108	154	142	307	0,2
A U S F U H R	234 068	399 900	412 384	246 196	100,0
KRAFTFAHRZEUGE	23 921	32 895	36 345	31 302	12,7
ELEKTROTECHNISCHE ERZEUGNISSE	10 860	15 327	34 915	24 551	10,0
SONSTIGE MASCHINEN	17 737	17 905	34 861	20 982	8,5
KUNSTSTOFFE	16 042	18 902	17 140	18 145	7,4
PHARMAZEUTISCHE ERZEUGNISSE	22 111	15 917	17 967	14 908	6,1
SONSTIGE CHEMISCHE ENDERZEUGN	7 176	11 112	10 532	12 344	5,0
TEXTIL LEDERINDUSTRIEMASCHINEN	9 087	14 663	19 299	10 897	4,4
NAHRUNGSMITTELINDUSTRIEMASCHIN	8 912	10 441	13 447	8 478	3,4
WERKZEUGMASCHINEN WALZWERKSANL	6 284	5 860	12 934	7 758	3,2
KRAFTMASCHINEN	639	3 405	5 653	7 469	3,0
UHREN FEINMECHAN U OPT ERZEUGN	9 313	6 766	7 920	6 494	2,6
LANDMASCHINEN U ACKERSCHLEPPER	5 123	5 347	2 617	6 425	2,6
SONST CHEMISCHE VORERZEUGNISSE	6 013	7 476	8 092	5 822	2,4
PAPIER- UND DRUCKMASCHINEN	5 367	9 037	9 700	5 738	2,3
SONSTIGE EISENWAREN	5 408	5 840	11 216	5 584	2,3
BLECH AUS EISEN	599	2 832	2 525	4 667	1,9
FOERDERMITTEL	2 092	3 086	4 410	4 442	1,8
TEERFARBSTOFFE	5 179	6 038	5 706	4 435	1,8
PUMPEN DRUCKLUFTMASCHINEN	6 551	4 061	3 466	4 062	1,6
EISENHALBWAREN			6 567	3 825	1,6
DRAHT AUS EISEN	381	1 618	646	2 806	1,1
WERKZEUGE LANDWIRTSCH GERAETE	2 902	4 060	3 690	2 397	1,0
FETTSAEUREN PARAFFIN VASELIN	1 614	1 510	1 182	2 319	0,9
BUEROMASCHINEN	2 258	2 636	4 413	2 198	0,9
GETREIDE REIS MUELLEREIERZ	308		402	2 192	0,9
PAPIER UND PAPIERWAREN BUECHER	1 889	2 051	2 122	2 036	0,8
KAUTSCHUKWAREN	1 420	2 013	1 244	1 847	0,8
SONSTIGE CHEMISCHE HALBWAREN	584	585	1 214	1 805	0,7
SONST WAREN A UNEDLEN METALLEN	2 775	2 015	2 169	1 719	0,7
SONST FARBSTOFFE FARBEN LACKE	1 793	1 712	2 012	1 565	0,6
WAREN AUS KUNSTSTOFFEN	1 620	1 652	2 049	1 525	0,6
GLASERZEUGNISSE	1 251	1 007	1 339	1 317	0,5
TEXTILFERTIGERZEUGNISSE	736	1 069	1 286	1 301	0,5
TEXTILGESPINSTE	2 790	2 614	940	1 028	0,4
STAB- UND FORMEISEN	837	785	885	990	0,4
MINERALISCHE BAUSTOFFE	951	722	2 085	950	0,4
PHOTOCHEMISCHE ERZEUGNISSE	861	1 159	989	889	0,4
NE-METALL-VORERZEUGNISSE	229	531	2 352	502	0,2
ERZEUG A STEIN TON PORZ	325	360	714	480	0,2
HOLZWAREN	201	224	212	475	0,2
PLANZL U SONST ROHST CHEM IND	44	131	1 151	405	0,2
MESSERSCHMIEDEWAREN	312	533	515	350	0,1
DEXTRINE GELATINE UND LEIME	294	830	602	321	0,1
<u>PERU</u>					
E I N F U H R	166 079	178 095	166 469	255 735	100,0
FUTTERMITTEL (OHNE GETREIDE)	58 047	43 379	36 578	71 515	28,0
SONSTIGE ERZE UND METALLASCHEN	6 559	3 790	4 092	33 425	13,1
ZINKERZE	11 548	10 829	6 543	19 723	7,7

EIN- UND AUSFUHR (SPEZIALHANDEL) NACH HERSTELLUNGS- UND VERBRAUCHSLÄNDERN

WARENBENENNUNG	1976	1977	1978	1979	
			1 000 DM		VH
PLEIERZE	7 898	4 965	15 688	19 207	7,5
TEXTILGESPINSTE	2 607	7 749	12 920	17 331	6,8
BAUMWOLLE REISSBAUMWOLLE ABF	17 317	14 914	14 527	13 073	5,1
WOLLE AND TIERHAARE REISSWOLLE	11 778	12 797	7 853	12 907	5,0
KUPFER ROH AUCH LFGIERT	16 144	19 939	4 158	9 390	3,7
NAHRUNGSFETTE OELFRUECHTE ERN	1 744	80	474	9 366	3,7
TEXTILFERTIGERZEUGNISSE	1 826	4 421	4 497	8 104	3,2
KAFFEE	11 171	13 597	8 827	4 523	1,8
LEDER PELZE UND WAREN DARAUS	1 945	2 766	3 693	4 506	1,8
FETTSÄUREN PARAFFIN VASELIN	1 297		893	4 252	1,7
FISCHE UND FISCHZUBEITUNGEN	681	2 771	7 007	3 759	1,5
EISENERZE	2 688	7 911		3 150	1,2
EDELMETALLERZEUGNISSE	40	398	242	3 119	1,2
FELLE UND HÄUTE	1 508	4 085	4 262	1 978	0,8
OBST SÜDFR GEM U OBSTKONS	1 468	865	823	1 487	0,6
KUPFERERZE KIESABBAUENDE		2 355	7 222	973	0,4
DAERME	901	707	977	916	0,4
ROHTABAK UND TABAKERZEUGNISSE	570	521	2 036	836	0,3
BAU UND NUTZ HOLZ SCHNITTHOLZ	11	766	238	658	0,3
SONST CHEMISCHE VORERZEUGNISSE	370	294	119	597	0,2
SONST TECHN ÖLE UND FETTE	472	3 130	573	572	0,2
PHARMAZEUTISCHE ERZEUGNISSE	48	140	152	300	0,1
A U S F U H R	339 142	264 115	217 717	295 987	100,0
FAHRZEUGE (OHNE KRAFTFAHRZEUGE)	4 870	108	6 066	62 922	21,3
SONSTIGE MASCHINEN	33 338	33 545	16 227	42 011	14,2
KUNSTSTOFFE	32 756	15 845	14 877	22 231	7,5
TEXTIL LEDERINDUSTRIEMASCHINEN	24 995	15 403	9 876	20 088	6,8
ELEKTROTECHNISCHE ERZEUGNISSE	23 445	26 163	15 174	17 234	5,8
SONST CHEMISCHE VORERZEUGNISSE	17 547	13 419	11 214	16 060	5,4
SONSTIGE CHEMISCHE ENDERZEUGN	26 818	18 702	13 617	14 580	4,9
PHARMAZEUTISCHE ERZEUGNISSE	20 099	13 511	13 860	10 908	3,7
KRAFTFAHRZEUGE	17 549	15 211	11 464	9 559	3,2
PUMPEN DRUCKLUFTMASCHINEN	12 424	7 846	3 510	6 654	2,2
TEERFARBSTOFFE	12 320	7 255	5 479	6 066	2,0
FOERDERMITTEL	3 034	7 925	2 416	4 042	1,4
SONSTIGE EISENWAREN	13 344	6 534	6 876	3 719	1,3
STICKSTOFF A N G DUENGEMITTEL	3 689	3 705	2 521	3 423	1,2
DRAHT AUS EISEN	503	2 260	1 352	3 316	1,1
UHREN FEINMECHAN U OPT ERZEUGN	6 284	7 015	6 950	3 277	1,1
NAHRUNGSMITTELINDUSTRIEMASCHIN	7 625	2 617	12 912	2 912	1,0
SONST FARBSTOFFE FARBEN LACKE	4 035	3 413	2 565	2 887	1,0
NE-METALL-VORERZEUGNISSE	3 780	4 590	2 537	2 859	1,0
SONSTIGE CHEMISCHE HALBWAREN	4 030	3 458	2 908	2 725	0,9
PAPIER UND PAPIERWAREN BUECHER	3 538	4 530	4 776	2 431	0,8
WERKZEUGMASCHINEN WALZWERKSANL	8 265	8 729	2 221	2 404	0,8
PAPIER- UND DRUCKMASCHINEN	5 362	4 584	8 932	2 379	0,8
STAB- UND FORMEISEN	1 737	1 605	1 077	2 162	0,7
WAREN AUS KUNSTSTOFFEN	1 845	1 733	904	1 691	0,6
KAUTSCHUKWAREN	1 858	1 691	1 445	1 670	0,6
ERZEUG A STEIN TON PORZ	965	403	451	1 335	0,5
MINERALISCHE BAUSTOFFE	878	3 150	1 250	1 334	0,5
TEXTILFERTIGERZEUGNISSE	1 619	1 196	1 134	1 301	0,4
WERKZEUGE LANDWIRTSCH GERAETE	3 765	1 821	1 846	1 230	0,4
FETTSÄUREN PARAFFIN VASELIN	1 347	1 348	2 620	1 166	0,4
BUEROMASCHINEN	3 025	1 475	1 335	1 153	0,4
KRAFTMASCHINEN	4 942	3 501	8 899	1 124	0,4
BLECH AUS EISEN	3 074	2 854	1 190	1 059	0,4
DESTILLIERZ A MINERALÖL U TEER	737	382	273	707	0,2
STAHLROEHREN	1 296	627	317	682	0,2
GLASERZEUGNISSE	2 025	1 124	771	634	0,2
GETREIDE REIS MUELLEREIERZ	820	1 385	549	588	0,2
SONSTIGE TEXTILROHSTOFFE	88	425		572	0,2
SONST WAREN A UNEDLEN METALLEN	2 710	1 692	898	569	0,2
LANDMASCHINEN U ACKERSCHLEPPER	468	684	578	561	0,2
HOPFEN	352	1 246	1 585	551	0,2
EDELMETALLERZEUGNISSE	115	194	300	469	0,2
WAREN A KUPFER U KUPFERLEGIER	185	273	140	468	0,2
PHOTOCHEMISCHE ERZEUGNISSE	835	860	839	463	0,2
SONSTIGE ERZE UND METALLASCHEN				383	0,1
BRASILIAN					
E I N F U H R	2 414 552	2 674 248	2 299 770	2 531 401	100,0

EIN- UND AUSFUHR (SPEZIALHANDEL) NACH HERSTELLUNGS- UND VERBRAUCHSLÄNDERN

WARENBENENNUNG	1976	1977	1978	1979	VH
	1 000 DM				
EISENERZE	643 602	546 641	545 505	554 708	21,9
FUTTERMITTEL (OHNE GETREIDE)	142 795	185 788	201 943	326 121	12,9
KAFFEE	193 186	418 522	259 176	210 889	8,3
OBST SUEDFR GEM U OBSTKONS	84 209	85 802	112 541	150 528	5,9
KRAFTFAHRZEUGE	108 469	132 752	161 169	149 335	5,9
NAHRUNGSFETTE OELFRUECHTE ERN	482 691	379 103	157 600	144 633	5,7
TEXTILFERTIGERZEUGNISSE	140 603	130 956	117 125	143 157	5,7
LEDER PELZE UND WAREN DARAUS	89 987	99 726	93 015	111 608	4,4
ROHTABAK UND TABAKERZEUGNISSE	59 172	77 469	77 118	82 164	3,2
TEXTILGESPINSTE	69 049	94 492	61 992	78 162	3,1
ROHKAKAO KAKAOERZEUGNISSE	29 802	90 322	97 613	72 079	2,8
EISENHALBWAREN	67 634	85 401	66 539	71 105	2,8
FURNIERE SPERRHOLZ UND DGL	58 020	51 640	51 585	56 105	2,2
HOLZMASSE ZELLSTOFFE	1 922	14 309	24 965	40 931	1,6
ELEKTROTECHNISCHE ERZEUGNISSE	11 332	13 228	32 360	38 974	1,5
SONST TECHN OELE UND FETTE	11 387	20 027	22 138	34 095	1,3
BAU UND NUTZHOLZ SCHNITTHOLZ	12 565	12 612	13 789	23 825	0,9
SONSTIGE ERZE UND METALLASCHEN	14 250	11 124	5 332	20 581	0,8
PHARMAZEUTISCHE ERZEUGNISSE	6 230	8 644	13 481	17 449	0,7
LEB TIERE FLEISCH FLEISCHWAREN	28 785	30 358	13 123	14 594	0,6
WOLLE AND TIERHAARE REISSWOLLE	14 232	18 572	12 850	14 181	0,6
SONST CHEMISCHE VORERZEUGNISSE	7 429	8 974	8 444	13 484	0,5
GEWUERZE	5 537	6 556	9 856	12 853	0,5
FETTSAEUREN PARAFFIN VASELIN	8 976	10 556	11 120	12 743	0,5
HOLZWAREN	8 565	10 911	10 064	12 521	0,5
FELLE UND HAEUTE	10 219	7 831	8 817	10 275	0,4
SONSTIGE MASCHINEN	3 547	4 024	6 961	9 078	0,4
DAERME	5 230	6 883	7 259	6 457	0,3
EDELSTEINE SCHMUCKSTEINE	6 479	6 567	6 228	5 376	0,2
STAB- UND FORMEISEN	493	356	101	4 315	0,2
PAPIER UND PAPIERWAREN BUECHER	466	1 488	2 900	4 228	0,2
KAUTSCHUKWAREN	1 659	1 971	1 997	4 185	0,2
KUNSTSTOFFE	2 195	2 759	3 606	3 999	0,2
WERKZEUGMASCHINEN WALZWERKSANL	974	1 060	2 864	3 788	0,1
ERZEUG A STEIN TON PORZ	4 276	3 812	3 348	3 640	0,1
UHREN FEINMECHAN U OPT ERZEUGN	362	2 145	3 038	3 459	0,1
BUEROMASCHINEN	5 077	10 576	4 488	3 134	0,1
LEB PFLANZEN ZIERGAERT ERZEUGN	3 636	3 687	3 292	2 914	0,1
PLANZL U SONST ROHST CHEM IND	2 282	3 294	1 907	2 866	0,1
PUMPEN DRUCKLUFTMASCHINEN	386	868	648	2 824	0,1
EDELMETALLERZEUGNISSE	2 084	3 684	1 452	2 626	0,1
GETREIDE REIS MUELLEREIERZ	533	17 864	3 445	2 602	0,1
FOERDERMITTEL	1 996	1 290	897	2 552	0,1
FISCHE UND FISCHZUBEREITUNGEN	1 953	2 157	2 069	2 036	0,1
ALKOHOLISCHE GETRAENKE	46	39	382	1 431	0,1
SONSTIGE CHEMISCHE HALBWAREN	2 479	1 951	1 614	1 020	
SONSTIGE EISENWAREN	1 909	1 424	748	960	
WERKZEUGE LANDWIRTSCH GERAETE	263	509	584	892	
MESSERSCHMIEDEWAREN	1 142	894	772	869	
DRAHT AUS EISEN	5		2 258	786	
KOHLN EINSCHL PRESSK KOKS	5			781	
NE-METALL-VORERZEUGNISSE	5	410	831	671	
STAHLROEHREN	2 553	3 033	1 313	663	
TEXTIL LEDERINDUSTRIEMASCHINEN	1 756	1 075	1 260	636	
WAREN AUS KUNSTSTOFFEN	386	546	729	545	
MUSIKINSTRUMENTE KINDERSPIELZ	385	615	406	471	
BAUMWOLLE REISSBAUMWOLLE ABF	2 122	677	1 213	441	
SONSTIGE CHEMISCHE ENDERZEUGN	366	323	667	431	
SONST WAREN A UNEDLEN METALLEN	419	557	191	393	
KRAFTMASCHINEN	6	25	226	382	
PAPIER- UND DRUCKMASCHINEN	746	427	244	361	
HOLZ ZU HOLZMASSE RUNDHOLZ	4 126	328	42	351	
A U S F U H R	2 736 881	2 240 449	2 160 361	2 379 201	100,0
WERKZEUGMASCHINEN WALZWERKSANL	295 905	251 722	250 731	346 519	14,6
SONST CHEMISCHE VORERZEUGNISSE	216 288	178 937	235 683	301 586	12,7
ELEKTROTECHNISCHE ERZEUGNISSE	378 946	285 983	231 121	267 189	11,2
SONSTIGE MASCHINEN	309 742	217 727	186 467	227 232	9,6
TEXTIL LEDERINDUSTRIEMASCHINEN	101 435	87 547	75 334	104 737	4,4
KRAFTFAHRZEUGE	122 722	138 654	127 026	104 513	4,4
KUNSTSTOFFE	97 968	79 444	96 838	97 029	4,1

EIN- UND AUSFUHR (SPEZIALHANDEL) NACH HERSTELLUNGS- UND VERBRAUCHSLÄNDERN

WAPENBENENNUNG	1976	1977	1978	1979	
	1 000 DM				VH
BLECH AUS EISEN	64 568	39 617	57 981	93 785	3,9
PHARMAZEUTISCHE ERZEUGNISSE	96 910	68 922	71 952	89 467	3,8
PUMPEN DRUCKLUFTMASCHINEN	84 612	71 890	55 436	72 211	3,0
UHREN FEINMECHAN U OPT ERZEUGN	55 538	54 891	61 589	59 422	2,5
PAPIER- UND DRUCKMASCHINEN	50 535	34 644	41 262	52 846	2,2
SONSTIGE CHEMISCHE ENDERZEUGN	81 865	73 105	67 866	44 516	1,9
KOHLEN EINSCHL PRESSK KOKS	24 740	42 381	112 245	38 182	1,6
TEERFARBSTOFFE	43 896	29 819	31 758	35 380	1,5
FOERDERMITTEL	55 878	82 618	66 470	34 793	1,5
NAHRUNGSMITTELINDUSTRIEMASCHIN	26 550	24 702	19 037	30 766	1,3
SONSTIGE EISENWAREN	52 155	60 410	47 204	27 689	1,2
FAHRZEUGE (OHNE KRAFTFAHRZEUGE)	99 360	42 360	1 403	27 374	1,2
KRAFTMASCHINEN	37 821	26 116	24 092	26 584	1,1
SONST FARBSTOFFE FARBEN LACKE	25 718	17 274	19 752	24 750	1,0
PAPIER UND PAPIERWAREN BUECHER	34 728	25 187	18 947	21 611	0,9
STICKSTOFF A N G DUENGEMITTEL	21 483	24 806	16 653	18 965	0,8
NE-METALL-VORERZEUGNISSE	9 365	17 662	13 197	18 540	0,8
BUEROMASCHINEN	34 062	24 670	17 572	18 032	0,8
SONSTIGE CHEMISCHE HALBWAREN	20 652	18 081	19 934	16 429	0,7
STAB- UND FORMEISEN	22 371	17 605	14 835	14 596	0,6
WERKZEUGE LANDWIRTSCH GERAETE	13 552	8 507	13 175	9 968	0,4
EISENHALBWAREN	640	2 585	543	9 826	0,4
ERZEUG A STEIN TON PORZ	6 939	5 875	7 546	7 392	0,3
SONST WAREN A UNEDLEN METALLEN	5 988	6 084	7 383	7 386	0,3
STAHLROEHREN	15 071	6 560	5 082	6 345	0,3
WAREN AUS KUNSTSTOFFEN	5 938	5 599	5 527	5 812	0,2
TEXTILGESPINSTE	18 041	7 337	4 741	5 777	0,2
GLASERZEUGNISSE	6 983	6 419	6 310	5 583	0,2
KAUTSCHUK BEARBEITET	3 006	2 191	3 669	5 021	0,2
TEXTILFERTIGERZEUGNISSE	9 344	13 307	7 300	4 809	0,2
DRAHT AUS EISEN	6 562	6 619	3 749	4 660	0,2
MINERALISCHE BAUSTOFFE	5 673	5 548	5 093	4 608	0,2
ALUMINIUM ROH AUCH LEGIERT	54 747	26 625	21 088	4 590	0,2
EISENBAHNOBERBAUMATERIAL	9 677	2 427	6 342	4 469	0,2
DESTILLERZ A MINERALOEL U TEER	3 324	3 252	3 747	3 816	0,2
AUFBEREITETE KALIDUENGEMITTEL	1 639	1 269	2 675	3 744	0,2
SONSTIGE NE-METALLE	2 422	3 492	2 024	3 729	0,2
LANDMASCHINEN U ACKERSCHLEPPER	8 137	2 519	1 976	3 709	0,2
KAUTSCHUKWAREN	5 524	6 672	5 503	3 700	0,2
HOPFEN	4 339	4 593	3 999	3 235	0,1
KUPFER ROH AUCH LEGIERT	1 694	895	2 650	3 001	0,1
PHOTOCHEMISCHE ERZEUGNISSE	17 425	3 657	4 517	2 886	0,1
FETTSAEUREN PARAFFIN VASELIN	3 110	2 267	2 279	2 676	0,1
LEDER PELZ UND WAREN DARAUS	1 297	1 310	1 316	2 122	0,1
GEMUESE HUELSENFR Z E KART	1 611	1 342	1 135	1 865	0,1
GEWUERZE	122	289	545	1 840	0,1
ALKOHOLISCHE GETRAENKE	697	968	1 583	1 725	0,1
MUSIKINSTRUMENTE KINDERSPIELZ	924	623	946	1 483	0,1
WAREN A KUPFER U KUPFERLEGIER	1 102	2 131	1 846	1 316	0,1
EDELMETALLERZEUGNISSE	2 298	3 145	739	1 069	0,1
SONSTIGE ERZE UND METALLASCHEN	211	289	479	1 026	0,1
SONSTIGE PHOSPHORDUENGEMITTEL	176	1 880	2 222	957	0,1
ROHGUMMEN SCHELLACK BALSAME	1 337	1 103	1 000	932	0,1
SONSTIGE TEXTILROHSTOFFE	2 964	3 211	814	920	0,1
DEXTRINE GELATINE UND LEIME	751	705	767	890	0,1
LEB TIERE FLEISCH FLEISCHWAREN	1 329	1 168	506	843	0,1
ROHTABAK UND TABAKERZEUGNISSE	1 087	660	790	664	0,1
PLANZL U SONST ROHST CHEM IND	816	623	468	646	0,1
MESSERSCHMIEDEWAREN	446	495	655	639	0,1
EDELSTEINE SCHMUCKSTEINE	268	178	209	612	0,1
DAERME	392	260	559	609	0,1
FISCHE UND FISCHZUBEREITUNGEN	823	64	248	558	0,1
GUSSROEHREN SCHMIEDBARER GUSS	827	1 415	1 190	452	0,1
GETREIDE REIS MUELLERFIERZ	1 878	1 136	2 176	441	0,1
GLASMASSE ROHGLAS	272	358	389	429	0,1
CHILE					
E I N F U H R	760 263	693 322	781 168	1 022 445	100,0
KUPFER ROH AUCH LEGIERT	475 064	368 746	387 009	568 311	55,6
FUTTERMITTEL (OHNE GETREIDE)	56 408	71 081	112 199	104 882	10,3

EIN- UND AUSFUHR (SPEZIALHANDEL) NACH HERSTELLUNGS- UND VERBRAUCHSLAENDERN

WARENBENENNUNG	1976	1977	1978	1979	VH
		1 000 DM			
KUPFERERZE KIESABBAEENDE	58 070	45 280	41 408	65 362	6,4
OBST SUEDFR GEM U OBSTKONS	30 593	33 183	57 249	59 303	5,8
SONSTIGE ERZE UND METALLASCHEN	28 630	35 834	34 990	58 959	5,8
HOLZMASSE ZELLSTOFFE	16 387	14 564	19 428	28 165	2,8
RAU UND NUTZ HOLZ SCHNITTHOLZ	2 610	14 744	21 765	26 972	2,6
WOLLE AND TIERHAARE REISSWOLLE	21 895	19 648	8 744	11 102	1,1
NE-METALL-VORERZEUGNISSE	9 016	9 392	10 351	10 673	1,0
GEMUESE HUELSENFR Z E KART	5 196	19 481	6 968	9 450	0,9
NAHRUNGSFETTE OELFRUECHTE ERN	2 853	18 167	22 471	9 287	0,9
EISENERZE	7 811	4 320	11 150	7 518	0,7
FISCHE UND FISCHZUBEREITUNGEN	8 874	9 938	9 224	6 485	0,6
SONST CHEMISCHE VORERZEUGNISSE	2 049	2 732	3 879	4 635	0,5
SONSTIGE NE-METALLE	842	403	1 318	2 868	0,3
HOLZ ZU HOLZMASSE RUNDHOLZ		27	890	2 570	0,3
FELLE UND HAEUTE	2 659	2 084	2 300	2 330	0,2
HONIG	2 533	1 745	1 768	1 996	0,2
ERZEUG A STEIN TON PORZ	1 201	1 156	2 062	1 678	0,2
FURNIERE SPERRHOLZ UND DGL	82	219	1 291	1 423	0,1
FETTSAEUREN PARAFFIN VASELIN	240	303	716	1 000	0,1
STICKSTOFF A N G DUENGEMITTEL	80	39	243	799	0,1
PLANZL U SONST ROHST CHEM IND	314	461	526	514	0,1
ALKOHOLISCHE GETRAENKE	90	148	292	345	
KRAFTFAHRZEUGE	18	7	9	318	
A U S F U H R	230 333	376 734	383 233	490 526	100,0
KRAFTFAHRZEUGE	23 318	37 116	56 380	75 063	15,3
ELEKTROTECHNISCHE ERZEUGNISSE	27 493	30 278	29 901	39 187	8,0
SONSTIGE MASCHINEN	27 105	31 995	34 583	38 208	7,8
KUNSTSTOFFE	11 898	20 167	16 737	21 524	4,4
NAHRUNGSMITTELINDUSTRIEMASCHIN	9 280	10 078	14 333	18 506	3,8
SONSTIGE CHEMISCHE ENDERZEUGN	10 757	15 791	15 417	18 319	3,7
UHREN FEINMECHAN U OPT ERZEUGN	11 258	22 088	14 121	17 482	3,6
SONST CHEMISCHE VORERZEUGNISSE	8 803	12 142	12 913	15 700	3,2
PAPIER- UND DRUCKMASCHINEN	4 479	16 344	15 841	15 512	3,2
FAHRZEUGE(OHNE KRAFTFAHRZEUGE)	2 433	2 734	3 605	15 476	3,2
TEXTIL LEDERINDUSTRIEMASCHINEN	5 875	35 771	16 718	14 362	2,9
PHARMAZEUTISCHE ERZEUGNISSE	7 500	11 115	11 770	13 745	2,8
SONSTIGE EISENWAREN	8 844	12 715	12 368	13 606	2,8
WERKZEUGMASCHINEN WALZWERKSANL	9 064	6 969	8 781	13 092	2,7
PUMPEN DRUCKLUFTMASCHINEN	7 202	6 996	7 573	9 360	1,9
TEXTILFERTIGERZEUGNISSE	2 845	7 632	8 269	9 334	1,9
TEXTILGESPINSTE	1 193	3 423	2 826	9 013	1,8
FOERDERMITTEL	4 814	5 891	6 387	8 965	1,8
TEERFARBSTOFFE	4 511	7 305	8 462	7 930	1,6
SONST WAREN A UNEDLEN METALLEN	1 021	2 613	3 600	6 538	1,3
SONST FARBSTOFFE FARBEN LACKE	2 397	3 368	3 042	6 028	1,2
BUEROMASCHINEN	2 502	7 629	8 231	5 118	1,0
PAPIER UND PAPIERWAREN BUECHER	2 296	5 339	3 976	4 962	1,0
SONSTIGE TEXTILROHSTOFFE	1 067	4 206	2 896	4 583	0,9
PHOTOCHEMISCHE ERZEUGNISSE	935	2 415	2 463	4 522	0,9
WAREN AUS KUNSTSTOFFEN	1 611	3 286	3 544	4 219	0,9
WERKZEUGE LANDWIRTSCH GERAETE	1 572	2 686	3 639	3 981	0,8
BLECH AUS EISEN	1 273	2 633	3 466	3 946	0,8
STAB- UND FORMEISEN	1 234	1 949	2 932	3 549	0,7
NAHRUNGSFETTE OELFRUECHTE ERN	2 068	718	4 455	3 379	0,7
LEDER PELZE UND WAREN DARAUS	167	1 040	738	2 789	0,6
FETTSAEUREN PARAFFIN VASELIN	2 003	4 011	2 221	2 732	0,6
GETREIDE REIS MUELLEREIERZ		17	500	2 542	0,5
KAUTSCHUKWAREN	1 578	2 451	2 447	2 303	0,5
STAHLROEHREN	427	615	2 074	2 295	0,5
KRAFTMASCHINEN	1 065	664	1 011	2 294	0,5
LANDMASCHINEN U ACKERSCHLEPPER	3 343	7 874	5 685	2 257	0,5
NE-METALL-VORERZEUGNISSE	757	2 002	1 627	2 244	0,5
GLASERZEUGNISSE	653	1 926	1 879	2 156	0,4
SONSTIGE CHEMISCHE HALBWAREN	1 141	1 694	1 562	2 026	0,4
ERZEUG A STEIN TON PORZ	555	987	1 120	1 554	0,3
DESTILLIERZ A MINERALOEL U TEER	984	1 541	1 894	1 479	0,3
MINERALISCHE BAUSTOFFE	350	996	755	1 444	0,3
EDELMETALLERZEUGNISSE	147	320	541	1 368	0,3
MUSIKINSTRUMENTE KINDERSPIELZ	1 117	1 986	1 374	1 211	0,2
MESSERSCHMIEDEWAREN	888	1 100	1 166	1 002	0,2

EIN- UND AUSFUHR (SPEZIALHANDEL) NACH HERSTELLUNGS- UND VERBRAUCHSLÄNDERN

WARENBENENNUNG	1976	1977	1978	1979	
			1 000 DM		VH
KAUTSCHUK BEARBEITET	402	967	557	954	0,2
DRAHT AUS EISEN	650	782	1 122	935	0,2
HOLZWAREN	330	404	531	704	0,1
ALKOHOLISCHE GETRÄNKE	209	466	666	667	0,1
ROHKAUO KAKAOERZEUGNISSE	10	290	325	544	0,1
DEXTRINE GELATINE UND LEIME	110	325	280	455	0,1
KAESE	2		11	427	0,1
STICKSTOFF A N G DUENGEMITTEL	321	540	146	370	0,1
ZUCKER	20	23	1 199	363	0,1
HOPFEN	6	11	558	300	0,1
BOLIVIEN					
E I N F U H R	69 912	66 624	44 890	69 037	100,0
SONSTIGE NE-METALLE	13 924	13 469	16 189	27 261	39,5
SONSTIGE ERZE UND METALLASCHEN	27 534	27 166	13 820	20 589	29,8
KAFFEE	590	1 655	1 072	8 863	12,8
TEXTILFERTIGERZEUGNISSE	1 178	2 013	1 896	2 298	3,3
LEDER PELZE UND WAREN DARAU	1 175	1 560	2 180	2 253	3,3
BAU UND NUTZHOZ SCHNITTHOZ	250	1 624	1 546	2 160	3,1
ZINKERZE	2 702	547	932	2 024	2,9
SONST CHEMISCHE VORERZEUGNISSE	192	334	778	1 638	2,4
FELLE UND HAEUTE	1 287	3 106	3 100	845	1,2
FURNIERE SPERRHOZ UND DGL	475	4 041	2 666	347	0,5
A U S F U H R	116 816	152 174	134 020	119 341	100,0
SONSTIGE MASCHINEN	19 762	31 958	33 957	20 789	17,4
ELEKTROTECHNISCHE ERZEUGNISSE	13 072	18 291	10 738	11 947	10,0
NAHRUNGSMITTELINDUSTRIEMASCHIN	2 794	11 069	6 119	11 421	9,6
KUNSTSTOFFE	3 149	5 188	4 663	8 178	6,9
SONSTIGE CHEMISCHE ENDERZEUGN	6 400	5 477	5 475	6 556	5,5
PHARMAZEUTISCHE ERZEUGNISSE	6 155	6 876	6 864	6 198	5,2
TEXTIL LEADERINDUSTRIEMASCHINEN	8 288	3 404	3 001	4 155	3,5
KRAFTMASCHINEN	513	1 254	1 513	4 088	3,4
KRAFTFAHRZEUGE	2 197	5 068	3 126	3 305	2,8
TEXTILGESPINSTE	455	3 219	2 000	3 211	2,7
SONSTIGE EISENWAREN	7 804	11 298	4 113	3 030	2,5
FOERDERMITTEL	1 096	819	765	2 764	2,3
PUMPEN DRUCKLUFTMASCHINEN	2 139	4 372	2 481	2 375	2,0
TEERFARBSTOFFE	2 260	2 289	2 222	2 310	1,9
UHREN FEINMECHAN U OPT ERZEUGN	3 282	4 504	2 536	1 977	1,7
STICKSTOFF A N G DUENGEMITTEL	2 466	2 354	1 119	1 863	1,6
SONST CHEMISCHE VORERZEUGNISSE	1 687	2 088	1 771	1 861	1,6
WERKZEUGMASCHINEN WALZWERKSANL	2 666	3 625	3 354	1 579	1,3
WERKZEUGE LANDWIRTSCH GERAETE	1 181	1 856	1 846	1 237	1,0
GUEROMASCHINEN	1 841	2 017	2 401	1 214	1,0
HOPFEN	371	419	1 018	1 156	1,0
PAPIER- UND DRUCKMASCHINEN	2 737	2 351	2 928	1 051	0,9
SONST FARBSTOFFE FARBEN LACKE	1 050	1 006	957	1 045	0,9
LANDMASCHINEN U ACKERSCHLEPPER	865	305	666	925	0,8
SONST WAREN A UNEDLEN METALLEN	834	925	861	902	0,8
PHOTOCHEMISCHE ERZEUGNISSE	937	1 442	884	897	0,8
WAREN AUS KUNSTSTOFFEN	1 053	1 143	1 068	780	0,7
FAHRZEUGE(OHNE KRAFTFAHRZEUGE)	157	999	6 768	731	0,6
PAPIER UND PAPIERWAREN BUECHER	1 214	1 549	831	701	0,6
GLASERZEUGNISSE	477	531	376	682	0,6
SONSTIGE CHEMISCHE HALBWAREN	663	765	545	667	0,6
TEXTILFERTIGERZEUGNISSE	719	3 742	822	667	0,6
BLECH AUS EISEN	1 280	1 278	1 081	635	0,5
LEB TIERE FLEISCH FLEISCHWAREN	36	1	3	529	0,4
KAUTSCHUKWAREN	310	407	384	497	0,4
MINERALISCHE BAUSTOFFE	350	482	1 019	394	0,3
MESSERSCHMIEDEWAREN	281	655	477	317	0,3
DEXTRINE GELATINE UND LEIME	221	540	433	302	0,3
PARAGUAY					
E I N F U H R	106 978	128 833	105 763	117 265	100,0
FELLE UND HAEUTE	9 965	20 262	27 598	37 694	32,1

EIN- UND AUSFUHR (SPEZIALHANDEL) NACH HERSTELLUNGS- UND VERBRAUCHSLÄNDERN

WARENBENENNUNG	1976	1977	1978	1979	VH
		1 000 DM			
NAHRUNGSFETTE OELFRUECHTE ERN	59 644	54 914	17 287	25 099	21,4
BAUMWOLLE REISSBAUMWOLLE ABF	8 158	17 765	25 488	20 594	17,6
FUTTERMITTEL (OHNE GETREIDE)	10 358	9 094	6 664	8 435	7,2
OELFRUECHTE FUER TECHN OELE	2 963	5 045	5 965	7 153	6,1
KAFFEE			3 010	5 314	4,5
LEB TIERE FLEISCH FLEISCHWAREN	3 679	5 483	6 356	3 613	3,1
SONST TECHN OELE UND FETTE	4 625	6 850	3 925	1 928	1,6
LEDER PELZE UND WAREN DARAUS	1 633	1 674	1 965	1 792	1,5
SONST CHEMISCHE VORERZEUGNISSE	2 107	1 589	1 628	1 602	1,4
WOLLE AND TIERHAARE REISSWOLLE	916	1 558	2 024	1 428	1,2
ROHTABAK UND TABAKERZEUGNISSE	622	1 140	1 404	897	0,8
A U S F U H R	39 240	74 557	76 510	67 570	100,0
ELEKTROTECHNISCHE ERZEUGNISSE	7 764	28 538	20 273	12 105	17,9
KRAFTFAHRZEUGE	6 474	12 870	10 889	9 914	14,7
KUNSTSTOFFE	2 745	2 211	3 482	4 428	6,6
SONSTIGE CHEMISCHE ENDERZEUGN	1 690	2 692	3 093	3 838	5,7
PHARMAZEUTISCHE ERZEUGNISSE	3 008	3 430	3 389	3 772	5,6
SONSTIGE EISENWAREN	2 103	1 817	2 234	3 144	4,7
WERKZEUGMASCHINEN WALZWERKSANL	1 350	4 009	2 128	2 808	4,2
PAPIER- UND DRUCKMASCHINEN	443	275	1 026	2 652	3,9
UHREN FEINMECHAN U OPT ERZEUGN	861	1 478	1 620	2 364	3,5
SONSTIGE MASCHINEN	1 057	2 179	6 559	2 101	3,1
NAHRUNGSMITTELINDUSTRIEMASCHIN	970	245	3 505	2 037	3,0
SONST CHEMISCHE VORERZEUGNISSE	868	1 179	1 242	1 376	2,0
TEXTIL LEDERINDUSTRIEMASCHINEN	815	338	709	1 332	2,0
WERKZEUGE LANDWIRTSCH GERAETE	590	740	1 151	1 117	1,7
TEERFARBSTOFFE	377	569	530	967	1,4
LANDMASCHINEN U ACKERSCHLEPPER	186	1 838	1 170	728	1,1
WAREN AUS KUNSTSTOFFEN	187	608	554	668	1,0
PAPIER UND PAPIERWAREN BUECHER	288	365	408	653	1,0
TEXTILFERTIGERZEUGNISSE	405	431	502	529	0,8
SONST WAREN A UNEDLEN METALLEN	363	365	1 070	525	0,8
DEXTRINE GELATINE UND LEIME	165	181	279	521	0,8
MESSERSCHMIEDEWAREN	82	145	525	512	0,8
BUEROMASCHINEN	434	706	586	512	0,8
KRAFTMASCHINEN	85	200	133	500	0,7
SONST FARBSTOFFE FARBEN LACKE	264	661	459	463	0,7
BLECH AUS EISEN	1 116	1 140	761	446	0,7
HOPFEN	87	143	119	429	0,6
ALKOHOLISCHE GETRAENKE	152	206	348	419	0,6
PUMPEN DRUCKLUFTMASCHINEN	517	465	1 047	411	0,6
KAUTSCHUKWAREN	172	403	637	394	0,6
FOERDERMITTEL	261	76	290	320	0,5
<u>URUGUAY</u>					
E I N F U H R	177 013	173 667	170 819	244 564	100,0
LEDER PELZE UND WAREN DARAUS	73 306	103 126	93 605	140 288	57,4
LEB TIERE FLEISCH FLEISCHWAREN	25 704	10 037	15 558	24 496	10,0
WOLLE AND TIERHAARE REISSWOLLE	22 870	17 617	14 832	18 598	7,6
TEXTILFERTIGERZEUGNISSE	2 493	3 128	7 140	16 066	6,6
GETREIDE REIS MUELLEREIERZ	12 677	5 730	11 144	6 890	2,8
PAPIER UND PAPIERWAREN BUECHER	3 073	2 527	6 317	6 384	2,6
FUTTERMITTEL (OHNE GETREIDE)	11 678	8 906	4 835	3 552	1,5
SONSTIGE EISENWAREN			45	3 126	1,3
FELLE UND HAEUTE	3 500	2 632	974	2 440	1,0
NAHRUNGSFETTE OELFRUECHTE ERN	4 111	277	1 061	2 378	1,0
KRAFTFAHRZEUGE	1 113	1 413	1 204	1 661	0,7
TEXTILGESPINSTE	3 007	3 082	2 436	1 452	0,6
DAERME	2 727	1 246	1 935	1 108	0,5
HONIG	742	1 039	935	1 066	0,4
PLANZL U SONST ROHST CHEM IND	517	643	778	1 032	0,4
KUNSTSTOFFE		420	827	768	0,3
ERZEUG A STEIN TON PORZ	9	57	105	628	0,3
SONST TECHN OELE UND FETTE	4 055	1 273	255	579	0,2
FOERDERMITTEL			58	417	0,2
OBST SUEDFR GEM U OBSTKONS	546	1 397	540	398	0,2
UHREN FEINMECHAN U OPT ERZEUGN	1	6	2	333	0,1
SONSTIGE CHEMISCHE HALBWAREN	270	267		326	0,1
A U S F U H R	103 417	112 081	128 643	181 271	100,0

EIN- UND AUSFUHR (SPEZIALHANDEL) NACH HERSTELLUNGS- UND VERBRAUCHSLÄNDERN

WARENBENENNUNG	1976	1977	1978	1979	VH
	1 000 DM				
KRAFTFAHRZEUGE	5 921	11 311	17 043	36 007	19,9
KUNSTSTOFFE	9 728	12 770	12 951	22 281	12,3
SONSTIGE CHEMISCHE ENDERZEUGN	8 331	9 873	8 812	11 305	6,2
PHARMAZEUTISCHE ERZEUGNISSE	6 724	7 022	8 045	11 288	6,2
ELEKTROTECHNISCHE ERZEUGNISSE	10 395	9 742	8 566	10 925	6,0
LEDER PELZE UND WAREN DARAUS	21	1 087	2 368	10 232	5,6
SONST CHEMISCHE VORERZEUGNISSE	5 947	6 207	5 674	9 300	5,1
TEXTIL LEDERINDUSTRIEMASCHINEN	6 711	5 648	7 443	6 949	3,8
TEERFARBSTOFFE	5 299	7 453	4 630	6 652	3,7
LANDMASCHINEN U ACKERSCHLEPPER	8 928	3 074	2 105	4 692	2,6
SONST FARBSTOFFE FARBEN LACKE	1 323	1 635	3 465	3 905	2,2
SONSTIGE MASCHINEN	5 003	2 742	2 539	3 876	2,1
NAHRUNGSMITTELINDUSTRIEMASCHIN	638	1 192	926	3 838	2,1
BLECH AUS EISEN	1 857	1 796	1 224	3 128	1,7
UHREN FEINMECHAN U OPT ERZEUGN	1 458	1 856	1 880	2 733	1,5
GLASERZEUGNISSE	522	775	1 632	2 685	1,5
PAPIER- UND DRUCKMASCHINEN	1 187	2 384	1 147	2 318	1,3
WERKZEUGMASCHINEN WALZWERKSANL	890	3 722	2 230	2 174	1,2
SONSTIGE CHEMISCHE HALBWAREN	2 112	1 516	1 180	2 064	1,1
SONSTIGE EISENWAREN	1 502	1 447	1 611	2 040	1,1
SONSTIGE TEXTILROHSTOFFE	2 944	2 243	1 466	1 891	1,0
TEXTILFERTIGERZEUGNISSE	319	709	810	1 425	0,8
PAPIER UND PAPIERWAREN BUECHER	844	1 304	912	1 419	0,8
WAREN AUS KUNSTSTOFFEN	443	721	934	1 389	0,8
KAUTSCHUKWAREN	568	819	760	1 381	0,8
WERKZEUGE LANDWIRTSCH GERAETE	661	985	796	1 187	0,7
PUMPEN DRUCKLUFTMASCHINEN	870	937	661	1 128	0,6
FELLE UND HAEUTE	12	406	148	1 027	0,6
STAB- UND FORMEISEN	815	617	510	924	0,5
BUEROMASCHINEN	3 581	459	785	828	0,5
ERZEUG A STEIN TON PORZ	232	346	323	778	0,4
FOERDERMITTEL	240	500	689	693	0,4
DRAHT AUS EISEN	128	292	286	442	0,2
FETTSAEUREN PARAFFIN VASELIN	125	168	245	431	0,2
KRAFTMASCHINEN	785	42	355	375	0,2
SONST WAREN A UNEDLEN METALLEN	296	193	369	301	0,2
ARGENTINIEN					
E I N F U H R	892 104	1 304 452	1 490 034	1 442 435	100,0
NAHRUNGSFETTE OELFRUECHTE ERN	34 361	239 661	408 206	427 251	29,6
LEB TIERE FLEISCH FLEISCHWAREN	253 400	283 764	300 070	316 840	22,0
FUTTERMITTEL (OHNE GETREIDE)	219 978	260 156	189 231	179 836	12,5
LEDER PELZE UND WAREN DARAUS	65 872	104 881	102 081	106 102	7,4
OBST SUEDFR GEM U OBSTKONS	52 497	80 779	107 846	100 357	7,0
WOLLE AND TIERHAARE REISSWOLLE	42 000	37 586	42 770	49 006	3,4
GETREIDE REIS MUELLEREIERZ	33 900	68 653	52 861	34 346	2,4
SONST TECHN OELE UND FETTE	31 944	34 952	27 345	29 626	2,1
FISCHE UND FISCHZUBEREITUNGEN	11 265	15 488	17 770	23 709	1,6
ROHTABAK UND TABAKERZEUGNISSE	11 484	13 710	16 756	22 740	1,6
DESTILLERZ A MINERALOEL U TEER	4 427	14 417	15 158	16 342	1,1
HONIG	15 997	13 070	19 877	16 193	1,1
SONST CHEMISCHE VORERZEUGNISSE	1 041	2 066	1 533	15 012	1,0
PLANZL U SONST ROHST CHEM IND	8 939	11 733	9 104	11 424	0,8
GEMUESE HUELFSENFR Z E KART	14 783	16 532	13 485	10 074	0,7
BLECH AUS EISEN		200	23 038	8 612	0,6
PHARMAZEUTISCHE ERZEUGNISSE	4 865	10 482	6 115	7 918	0,5
BAUMWOLLE REISSBAUMWOLLE ABF	16 661	11 840	24 992	7 136	0,5
FELLE UND HAEUTE	24 527	8 226	4 951	4 670	0,3
KUNSTSTOFFE	2 646	520	1 540	3 875	0,3
BUEROMASCHINEN	1 834	1 807	1 538	3 634	0,3
FETTSAEUREN PARAFFIN VASELIN	3 537	6 070	6 055	3 565	0,2
SONSTIGE CHEMISCHE HALBWAREN	5 798	8 067	5 041	3 316	0,2
TEXTILFERTIGERZEUGNISSE	2 425	10 109	4 653	3 246	0,2
KOHLN EINSCHL PRESSK KOKS	383		1 270	2 892	0,2
TEXTILGESPINSTE	3 723	18 047	11 053	1 305	0,1
TEE	821	1 618	400	1 198	0,1
SONSTIGE MASCHINEN	341	399	549	1 081	0,1
SONSTIGE ERZE UND METALLASCHEN				1 043	0,1
DRAHT AUS EISEN	7 707	4 343	18 154	876	0,1
DAERME	832	684	1 280	841	0,1

EIN- UND AUSFUHR (SPEZIALHANDEL) NACH HERSTELLUNGS- UND VERBRAUCHSLÄNDERN

WARENBENENNUNG	1976	1977	1978	1979	
		1 000 DM			VH
OELFRUECHTE FUER TECHN OELE	73	217	29 292	788	0,1
KRAFTFAHRZEUGE	395	634	1 098	674	
ALKOHOLISCHE GETRAENKE	196	203	815	629	
PAPIER UND PAPIERWAREN BUECHER	86	211	409	607	
ELEKTROTECHNISCHE ERZEUGNISSE	172	710	863	571	
STAHLROEHREN	210	644	1 119	460	
HOLZWAREN	94	82	70	326	
A U S F U H R	873 417	993 920	947 883	1 623 377	100,0
ELEKTROTECHNISCHE ERZEUGNISSE	77 419	154 912	113 194	236 508	14,6
KRAFTFAHRZEUGE	83 929	88 959	81 767	119 140	7,3
SONSTIGE MASCHINEN	52 632	84 401	87 232	113 396	7,0
SONST CHEMISCHE VORERZEUGNISSE	80 883	76 689	70 031	109 118	6,7
FAHRZEUGE(OHNE KRAFTFAHRZEUGE)	134 781	97 393	6 749	84 837	5,2
KUNSTSTOFFE	46 928	55 209	44 714	84 752	5,2
SONSTIGE CHEMISCHE ENDERZEUGN	34 438	55 283	51 064	82 313	5,1
WERKZEUGMASCHINEN WALZWERKSANL	72 477	38 649	90 930	73 479	4,5
PHARMAZEUTISCHE ERZEUGNISSE	52 360	39 958	41 007	68 676	4,2
BLECH AUS EISEN	13 348	18 810	31 758	60 529	3,7
UHREN FEINMECHAN U OPT ERZEUGN	10 374	29 173	30 838	56 924	3,5
TEXTIL LEDERINDUSTRIEMASCHINEN	29 689	44 333	37 489	53 535	3,3
PAPIER- UND DRUCKMASCHINEN	19 701	15 960	21 031	35 286	2,2
NAHRUNGSMITTELINDUSTRIEMASCHIN	7 786	6 804	12 348	29 399	1,8
SONSTIGE EISENWAREN	17 462	22 321	32 429	28 759	1,8
PUMPEN DRUCKLUFTMASCHINEN	7 346	9 711	20 903	22 221	1,4
BUEROMASCHINEN	2 779	9 105	9 847	18 701	1,2
SONST FARBSTOFFE FARBEN LACKE	7 171	6 720	4 388	18 598	1,1
PAPIER UND PAPIERWAREN BUECHER	10 615	11 055	13 666	17 186	1,1
TEERFARBSTOFFE	15 679	11 715	9 120	16 937	1,0
SONSTIGE CHEMISCHE HALBWAREN	8 017	6 616	5 033	15 645	1,0
TEXTILFERTIGERZEUGNISSE	341	2 153	3 066	11 903	0,7
STAB- UND FORMEISEN	8 034	9 725	6 854	11 359	0,7
WAREN AUS KUNSTSTOFFEN	1 560	3 611	4 344	9 345	0,6
WERKZEUGE LANDWIRTSCH GERAETE	1 654	4 059	3 634	9 068	0,6
KRAFTMASCHINEN	10 926	9 282	14 653	8 761	0,5
FOERDERMITTEL	3 489	6 305	17 738	8 726	0,5
MINERALISCHE BAUSTOFFE	5 657	916	2 775	8 725	0,5
KAUTSCHUKWAREN	1 102	1 995	4 065	8 461	0,5
ERZEUG A STEIN TON PORZ	2 835	3 571	4 665	7 255	0,4
EISENHALBWAREN	6 061	7 188	1 898	6 567	0,4
NE-METALL-VORERZEUGNISSE	3 913	4 655	8 276	6 379	0,4
LANDMASCHINEN U ACKERSCHLEPPER	1 229	3 354	3 510	5 818	0,4
SONST WAREN A UNEDLEN METALLEN	1 123	1 359	1 629	5 327	0,3
FETTSAEUREN PARAFFIN VASELIN	1 384	2 278	2 088	4 777	0,3
DESTILLERZ A MINERALOEL U TEER	1 931	3 829	1 922	4 740	0,3
PHOTOCHEMISCHE ERZEUGNISSE	3 496	4 618	3 783	4 541	0,3
TEXTILGESPINSTE	778	1 450	1 143	3 162	0,2
GLASERZEUGNISSE	2 011	3 110	1 694	2 898	0,2
MESSERSCHMIEDEWAREN	372	945	1 841	2 831	0,2
STAHLROEHREN	1 853	3 222	3 159	2 556	0,2
DRAHT AUS EISEN	2 448	1 502	1 386	2 548	0,2
WAREN A KUPFER U KUPFERLEGIER	738	1 785	449	2 493	0,2
MUSIKINSTRUMENTE KINDERSPIELZ	138	730	532	2 157	0,1
ALKOHOLISCHE GETRAENKE	34	128	623	2 049	0,1
KAUTSCHUK BEARBEITET	184	235	394	1 659	0,1
SONSTIGE ERZE UND METALLASCHEN	85	137	79	1 623	0,1
SONSTIGE TEXTILROHSTOFFE	31	833	270	1 335	0,1
STICKSTOFF A N G DUENGEMITTEL	882	985	901	1 322	0,1
EDELMETALLERZEUGNISSE	473	202	438	1 045	0,1
GUSSROEHREN SCHMIEDBARER GUSS	56	103	80	926	0,1
LEDER PELZE UND WAREN DARAUS	106	193	297	874	0,1
EIER EIWEISS EIGELB	2	79	32	835	0,1
ROHGUMMEN SCHELLACK BALSAME	674	391	438	817	0,1
KOHLEN EINSCHL PRESSK KOKS	483	785	800	787	
PLANZL U SONST ROHST CHEM IND	758	697	301	711	
GEWUERZE	40	101	467	669	
ZUCKER	94	238	594	651	
KAESE			12	647	
HOLZWAREN	48	203	143	631	
KUPFER ROH AUCH LEGIERT	853	287	242	582	
FISCHE UND FISCHZUBEREITUNGEN	45	213	234	521	

EIN- UND AUSFUHR (SPEZIALHANDEL) NACH HERSTELLUNGS- UND VERBRAUCHSLÄNDERN

WARENBENENNUNG	1976	1977	1978	1979	VH
	1 000 DM				
ROHKAKAO KAKAOERZEUGNISSE	1		79	462	
LEB TIERE FLEISCH FLEISCHWAREN		3	84	439	
SONSTIGE NE-METALLE	652	431	569	436	
AUFBEREITETE KALIDUENGEMITTEL	60	494	169	411	
DEXTRINE GELATINE UND LEIME	121	106	112	405	
FURNIERE SPERRHOLZ UND DGL	195	109	89	368	
<u>FALKLAND IN</u>					
E I N F U H R	66			61	100,0
A U S F U H R	54	46	60	36	100,0
<u>ZYPERN</u>					
E I N F U H R	12 954	16 157	29 687	35 609	100,0
TEXTILFERTIGERZEUGNISSE	1 230	6 276	13 485	17 165	48,2
OBST SUEDFR GEM U OBSTKONS	7 595	7 874	11 105	13 306	37,4
LEDER PELZE UND WAREN DARAUS	1	53	272	524	1,5
ALKOHOLISCHE GETRAENKE	6	7	35	336	0,9
PAPIER UND PAPIERWAREN BUECHER	138	131	164	318	0,9
A U S F U H R	105 557	118 245	140 242	148 091	100,0
KRAFTFAHRZEUGE	12 515	18 555	36 007	26 412	17,8
ELEKTROTECHNISCHE ERZEUGNISSE	4 619	9 548	9 346	25 484	17,2
TEXTILFERTIGERZEUGNISSE	7 581	11 649	13 453	15 870	10,7
KUNSTSTOFFE	5 482	5 025	6 667	9 382	6,3
SONSTIGE MASCHINEN	5 246	6 613	6 638	7 446	5,0
SONSTIGE CHEMISCHE ENDERZEUGN	2 279	2 792	3 644	4 296	2,9
ZUCKER	3 417	4 944	3 668	3 681	2,5
SONSTIGE EISENWAREN	1 634	2 923	2 663	2 973	2,0
SONST CHEMISCHE VORERZEUGNISSE	1 646	1 481	1 848	2 612	1,8
TEXTIL LEDERINDUSTRIEMASCHINEN	2 473	4 643	2 613	2 533	1,7
FAHRZEUGE(OHNE KRAFTFAHRZEUGE)	14 206	13 271	16 515	2 487	1,7
PHARMAZEUTISCHE ERZEUGNISSE	1 618	1 857	2 250	2 432	1,6
UHREN FEINMECHAN U OPT ERZEUGN	1 162	1 590	1 532	1 762	1,2
WERKZEUGMASCHINEN WALZWERKSANL	437	1 082	896	1 653	1,1
PAPIER UND PAPIERWAREN BUECHER	905	1 547	1 245	1 652	1,1
SONST WAREN A UNEDLEN METALLEN	825	1 465	1 618	1 635	1,1
ALUMINIUM ROH AUCH LEGIERT			15	1 627	1,1
PUMPEN DRUCKLUFTMASCHINEN	12 361	1 384	1 407	1 603	1,1
WAREN AUS KUNSTSTOFFEN	829	1 174	1 254	1 554	1,0
PHOTOCHEMISCHE ERZEUGNISSE	1 671	1 641	1 793	1 458	1,0
TEXTILGESPINSTE	1 005	1 192	1 085	1 369	0,9
NAHRUNGSMITTELINDUSTRIEMASCHIN	484	1 573	1 290	1 336	0,9
FURNIERE SPERRHOLZ UND DGL	50	345	1 171	1 170	0,8
SONST FARBSTOFFE FARBEN LACKE	803	682	1 101	1 054	0,7
GLASERZEUGNISSE	295	904	638	1 017	0,7
FISCHE UND FISCHZUBEREITUNGEN	65	27	1 563	1 016	0,7
WERKZEUGE LANDWIRTSCH GERAETE	758	852	726	954	0,6
LANDMASCHINEN U ACKERSCHLEPPER	1 754	1 827	1 037	937	0,6
SONSTIGE CHEMISCHE HALBWAREN	814	859	702	884	0,6
BLECH AUS EISEN	313	337	213	880	0,6
EDELMETALLERZEUGNISSE	311	485	495	873	0,6
LEB TIERE FLEISCH FLEISCHWAREN	234	462	655	828	0,6
KAUTSCHUKWAREN	600	699	654	700	0,5
DEXTRINE GELATINE UND LEIME	486	308	566	646	0,4
ERZEUG A STEIN TON PORZ	207	269	461	639	0,4
MINERALISCHE BAUSTOFFE	620	285	898	580	0,4
FOERDERMITTEL	518	876	1 268	565	0,4
TEERFARBSTOFFE	393	412	534	555	0,4
STAB- UND FORMEISEN	324	344	138	514	0,3
KRAFTMASCHINEN	1 229	722	163	513	0,3
DRAHT AUS EISEN	143	259	136	504	0,3
BUEROMASCHINEN	486	1 053	597	502	0,3
NAHRUNGSFETTE OELFRUECHTE ERN	4 541	1 535	916	500	0,3
FETTSAEUREN PARAFFIN VASELIN	287	405	227	490	0,3
KAUTSCHUK BEARBEITET	447	255	237	453	0,3

EIN- UND AUSFUHR (SPEZIALHANDEL) NACH HERSTELLUNGS- UND VERBRAUCHSLÄNDERN

WARENBENENNUNG	1976	1977	1978	1979	
		1 000 DM			VH
MESSERSCHMIEDEWAREN	139	238	169	438	0,3
KAESE	333	62	115	417	0,3
PAPIER- UND DRUCKMASCHINEN	784	660	1 509	347	0,2
DESTILLIERZ A MINERALÖL U TEER	150	701	437	305	0,2
<u>LIBANON</u>					
E I N F U H R	26 987	21 372	18 889	14 052	100,0
LEDER PELZE UND WAREN DARAUS	4 445	6 121	6 558	3 394	24,2
DAERME	1 674	1 432	2 231	3 327	23,7
PUMPEN DRUCKLUFTMASCHINEN	638	1 163	1 057	1 489	10,6
TEXTILFERTIGERZEUGNISSE	2 306	388	777	1 270	9,0
KUPFER ROH AUCH LEGIERT		879	271	1 015	7,2
ALUMINIUM ROH AUCH LEGIERT		52	67	457	3,3
A U S F U H R	87 324	265 899	249 434	349 864	100,0
KRAFTFAHRZEUGE	9 945	46 970	54 704	91 227	26,1
ELEKTROTECHNISCHE ERZEUGNISSE	7 065	15 269	16 475	37 777	10,8
TEXTILFERTIGERZEUGNISSE	2 282	21 705	17 571	23 744	6,8
SONSTIGE MASCHINEN	4 758	14 932	13 269	19 528	5,6
PHARMAZEUTISCHE ERZEUGNISSE	5 721	13 071	14 251	17 376	5,0
SONSTIGE CHEMISCHE ENDERZEUGN	1 769	9 176	9 035	12 588	3,6
KUNSTSTOFFE	1 203	11 171	7 341	11 367	3,2
SONSTIGE EISENWAREN	1 837	6 979	6 856	10 769	3,1
PAPIER- UND DRUCKMASCHINEN	76	3 237	5 815	8 005	2,3
PUMPEN DRUCKLUFTMASCHINEN	1 690	4 708	5 939	6 847	2,0
UHREN FEINMECHAN U OPT ERZEUGN	9 820	13 178	6 673	6 374	1,8
SONST CHEMISCHE VORERZEUGNISSE	946	5 443	4 540	6 016	1,7
BLECH AUS EISEN	73	1 380	4 704	5 979	1,7
FAHRZEUGE(OHNE KRAFTFAHRZEUGE)	4 624	4 898	3 763	4 775	1,4
FOERDERMITTEL	1 306	4 677	5 172	4 567	1,3
SONST FARBSTOFFE FARBEN LACKE	538	4 001	3 653	4 008	1,1
PAPIER UND PAPIERWAREN BUECHER	497	4 024	3 491	3 656	1,0
NAHRUNGSFETTE OELFRUECHTE ERN	13 088	7 443	4 328	3 538	1,0
NAHRUNGSMITTELINDUSTRIEMASCHIN	809	1 614	2 072	3 528	1,0
TEXTILGESPINSTE	919	3 800	2 067	3 051	0,9
PHOTOCHEMISCHE ERZEUGNISSE	874	1 495	1 586	2 775	0,8
GLASERZEUGNISSE	31	2 565	903	2 704	0,8
WERKZEUGE LANDWIRTSCH GERAETE	123	2 916	1 979	2 542	0,7
KAUTSCHUKWAREN	411	3 598	1 860	2 503	0,7
WAREN AUS KUNSTSTOFFEN	354	2 739	1 938	2 472	0,7
GETREIDE REIS MUELLEREIERZ	3 752	4 947	464	2 457	0,7
EISENHALBWAREN	40	315	19	2 294	0,7
KAESE	1 565	1 745	1 942	2 160	0,6
FETTSAEUREN PARAFFIN VASELIN	840	4 433	2 283	2 085	0,6
STICKSTOFF A N G DUENGEMITTEL	8	2 288	1 494	2 062	0,6
SONST WAREN A UNEDLEN METALLEN	222	2 149	2 123	2 037	0,6
TEXTIL LEDERINDUSTRIEMASCHINEN	195	2 035	3 944	2 029	0,6
WERKZEUGMASCHINEN WALZWERKSANL	419	3 198	8 652	1 935	0,6
TEERFARBSTOFFE	504	1 874	1 418	1 929	0,6
KRAFTMASCHINEN	3 153	747	703	1 823	0,5
GUSSROEHREN SCHMIEDBARER GUSS	76	583	260	1 821	0,5
ZUCKER	165	5 131	1 423	1 810	0,5
DEXTRINE GELATINE UND LEIME	143	1 109	866	1 523	0,4
EDELSTEINE SCHMUCKSTEINE		335	238	1 432	0,4
STAB- UND FORMEISEN	33	1 693	1 299	1 338	0,4
ERZEUG A STEIN TON PORZ	25	712	863	1 307	0,4
BUEROMASCHINEN	84	2 577	2 134	1 188	0,3
MINERALISCHE BAUSTOFFE	284	459	1 203	969	0,3
LEB TIERE FLEISCH FLEISCHWAREN	771	740	1 569	927	0,3
DESTILLIERZ A MINERALÖL U TEER	63	598	335	853	0,2
LEDER PELZE UND WAREN DARAUS	273	1 451	604	852	0,2
SONSTIGE CHEMISCHE HALBWAREN	209	452	298	816	0,2
DRAHT AUS EISEN	52	543	582	811	0,2
KAUTSCHUK BEARBEITET	55	792	410	725	0,2
SONSTIGE TEXTILROHSTOFFE	24	885	606	682	0,2
HOLZWAREN	99	391	253	673	0,2
EDELMETALLERZEUGNISSE	63	780	605	575	0,2
MESSERSCHMIEDEWAREN	28	472	358	567	0,2
LANDMASCHINEN U ACKERSCHLEPPER	38	1 061	793	556	0,2

EIN- UND AUSFUHR (SPEZIALHANDEL) NACH HERSTELLUNGS- UND VERBRAUCHSLÄNDERN

WARENBENENNUNG	1976	1977	1978	1979	
	1 000 DM				VH
WAREN A KUPFER U KUPFERLEGIER	12	274	119	545	0,2
FUTTERMITTEL (OHNE GETREIDE)	341			527	0,2
MUSIKINSTRUMENTE KINDERSPIELZ	8	259	333	431	0,1
SONSTIGE NE-METALLE	7	535	305	424	0,1
NE-METALL-VORERZEUGNISSE	7	442	254	412	0,1
FURNIERE SPERRHOLZ UND DGL	150	399	305	399	0,1
ROHKAKAO KAKAOERZEUGNISSE	36	173	383	395	0,1
STAHLROEHREN	31	296	250	345	0,1
<u>SYRIEN</u>					
E I N F U H R	253 145	289 947	295 148	257 301	100,0
ERDOEL ROH	220 192	247 085	248 609	219 668	85,4
DAERME	6 728	6 630	6 506	10 395	4,0
TEXTILFERTIGERZEUGNISSE	42	1 346	3 931	6 352	2,5
BAUMWOLLE REISSBAUMWOLLE ABF	16 287	23 604	17 932	5 756	2,2
GEMUESE HUELSENFR Z E KART	469	1 634	1 470	1 790	0,7
KRAFTMASCHINEN	115	349	1 049	1 647	0,6
LEDER PELZE UND WAREN DARAUS	883	500	815	1 197	0,5
WAREN A KUPFER U KUPFERLEGIER	585	525	920	822	0,3
ELEKTROTECHNISCHE ERZEUGNISSE	1 430	1 076	632	536	0,2
FELLE UND HAEUTE	306	265	400	506	0,2
PUMPEN DRUCKLUFTMASCHINEN	263	200	573	362	0,1
A U S F U H R	917 895	635 670	527 502	687 590	100,0
KRAFTFAHRZEUGE	265 573	124 965	88 900	113 042	16,4
ELEKTROTECHNISCHE ERZEUGNISSE	140 428	72 423	56 356	80 775	11,7
PHARMAZEUTISCHE ERZEUGNISSE	28 759	32 203	32 189	49 348	7,2
SONSTIGE MASCHINEN	56 579	51 409	53 061	46 812	6,8
NAHRUNGSMITTELINDUSTRIEMASCHIN	15 649	4 856	9 697	41 822	6,1
EISENHALBWAREN	8 540	9 685	7 291	25 483	3,7
SONSTIGE EISENWAREN	24 387	34 004	16 950	24 854	3,6
BLECH AUS EISEN	13 537	3 966	7 830	18 693	2,7
KUNSTSTOFFE	17 515	9 535	14 638	15 341	2,2
FOERDERMITTEL	10 959	8 359	9 408	14 767	2,1
TEXTILFERTIGERZEUGNISSE	18 013	17 880	11 825	14 631	2,1
TEXTIL LEDERINDUSTRIEMASCHINEN	40 957	47 909	10 873	14 603	2,1
NAHRUNGSFETTE OELFRUECHTE ERN	1 422	5 206	11 145	14 360	2,1
TEXTILGESPINSTE	9 382	6 483	5 215	12 662	1,8
SONSTIGE CHEMISCHE ENDERZEUGN	13 664	12 674	10 999	12 517	1,8
PUMPEN DRUCKLUFTMASCHINEN	10 202	20 472	9 724	12 211	1,8
STAB- UND FORMEISEN	9 902	14 331	10 188	10 412	1,5
DRAHT AUS EISEN	3 831	975	5 284	9 410	1,4
SONST CHEMISCHE VORERZEUGNISSE	9 231	7 168	8 234	9 243	1,3
UHREN FEINMECHAN U OPT ERZEUGN	8 334	10 221	8 475	7 500	1,1
WERKZEUGMASCHINEN WALZWERKSANL	55 013	30 228	19 811	6 278	0,9
LEB TIERE FLEISCH FLEISCHWAREN	539	1 312	12 458	5 317	0,8
KRAFTMASCHINEN	13 841	11 043	23 205	5 312	0,8
KAUTSCHUKWAREN	5 812	3 455	2 892	5 028	0,7
NE-METALL-VORERZEUGNISSE	1 499	777	1 046	4 748	0,7
SONST FARBSTOFFE FARBEN LACKE	3 629	3 936	3 388	4 389	0,6
FAHRZEUGE(OHNE KRAFTFAHRZEUGE)	26 434	6 540	6 669	4 341	0,6
SONST WAREN A UNEDLEN METALLEN	4 986	4 265	2 705	4 211	0,6
ZUCKER	318	1 449	6 247	4 045	0,6
PAPIER- UND DRUCKMASCHINEN	7 978	8 130	3 664	3 771	0,5
TEERFARBSTOFFE	8 584	5 637	3 285	3 744	0,5
SONSTIGE TEXTILROHSTOFFE	3 946	6 372	5 380	3 715	0,5
WERKZEUGE LANDWIRTSCH GERAETE	3 030	3 632	2 140	3 680	0,5
SONSTIGE NE-METALLE	110	241	249	2 981	0,4
WAREN AUS KUNSTSTOFFEN	4 344	2 666	2 609	2 932	0,4
PAPIER UND PAPIERWAREN BUECHER	1 714	2 652	2 630	2 746	0,4
MINERALISCHE BAUSTOFFE	2 261	1 402	2 346	2 599	0,4
FETTSAEUREN PARAFFIN VASELIN	4 374	3 910	2 982	2 448	0,4
KAESE	2 327	1 232	1 070	2 448	0,4
GLASERZEUGNISSE	1 868	1 496	1 433	2 172	0,3
LANDMASCHINEN U ACKERSCHLEPPER	16 700	3 056	965	2 088	0,3
STAHLROEHREN	1 382	1 025	1 808	1 822	0,3
ERZEUG A STEIN TON PORZ	1 836	1 639	1 607	1 799	0,3
SONSTIGE CHEMISCHE HALBWAREN	1 248	1 169	804	1 569	0,2
DEXTRINE GELATINE UND LEIME	956	545	406	1 335	0,2

EIN- UND AUSFUHR (SPEZIALHANDEL) NACH HERSTELLUNGS- UND VERBRAUCHSLAENDERN

WARENBENENNUNG	1976	1977	1978	1979	
		1 000 DM			VH
DESTILLERZ A MINERALOEL U TEER	507	199	337	1 317	0,2
PHOTOCHEMISCHE ERZEUGNISSE	692	1 091	1 124	1 065	0,2
HOLZWAREN	1 950	963	974	1 050	0,2
WAREN A KUPFER U KUPFERLEGIER	291	513	592	946	0,1
EDELMETALLERZEUGNISSE	147	182	152	781	0,1
LEDER PELZE UND WAREN DARAUS	580	842	296	691	0,1
KAUTSCHUK BEARBEITET	553	607	523	534	0,1
KAFFEE	150	9	397	518	0,1
FURNIERE SPERRHOLZ UND DGL	265	379	310	482	0,1
GUSSROEHREN SCHMIEDBARER GUSS	1 549	206	895	479	0,1
BUEROMASCHINEN	1 570	1 113	1 352	456	0,1
EISENBAHNOBERBAUMATERIAL	146	233	52	446	0,1
ROHKAKAO KAKAOERZEUGNISSE	78	1	8	371	0,1
<u>IRAK</u>					
E I N F U H R	389 438	294 636	411 519	603 955	100,0
ERDOEL ROH	368 174	272 701	386 392	577 415	95,6
FETTSAEUREN PARAFFIN VASELIN	447	1 114	1 526	2 869	0,5
KRAFTMASCHINEN	131	229	1 440	1 783	0,3
OBST SUEDEFR GEM U OBSTKONS	4 356	3 443	3 272	1 542	0,3
FAHRZEUGE(OHNE KRAFTFAHRZEUGE)	1 807	517	517	1 237	0,2
DAERME	2 355	1 150	892	1 169	0,2
ELEKTROTECHNISCHE ERZEUGNISSE	1 859	844	989	921	0,2
PUMPEN DRUCKLUFTMASCHINEN	339	257	724	815	0,1
UHREN FEINMECHAN U OPT ERZEUGN	489	454	631	548	0,1
WERKZEUGMASCHINEN WALZWERKSANL	1			321	0,1
A U S F U H R	2 257 006	1 811 252	1 606 453	2 084 966	100,0
KRAFTFAHRZEUGE	490 846	211 661	275 982	615 848	29,5
SONSTIGE MASCHINEN	387 382	308 898	418 307	301 226	14,4
SONSTIGE EISENWAREN	163 393	168 603	193 313	222 623	10,7
ELEKTROTECHNISCHE ERZEUGNISSE	206 506	260 580	206 131	184 242	8,8
FAHRZEUGE(OHNE KRAFTFAHRZEUGE)	225 793	32 406	39 438	64 160	3,1
PUMPEN DRUCKLUFTMASCHINEN	48 435	70 558	59 756	47 508	2,3
KUNSTSTOFFE	21 758	36 013	18 236	46 084	2,2
FOERDERMITTEL	39 469	43 780	27 557	44 054	2,1
LANDMASCHINEN U ACKERSCHLEPPER	8 831	29 384	8 575	43 238	2,1
STAB- UND FORMEISEN	15 011	8 667	8 217	42 956	2,1
PHARMAZEUTISCHE ERZEUGNISSE	23 105	13 804	25 777	31 184	1,5
UHREN FEINMECHAN U OPT ERZEUGN	22 518	21 563	21 358	29 357	1,4
SONST CHEMISCHE VORERZEUGNISSE	13 089	22 058	9 127	24 432	1,2
PAPIER- UND DRUCKMASCHINEN	43 959	103 987	11 948	24 332	1,2
BLECH AUS EISEN	3 870	3 391	4 875	23 664	1,1
NAHRUNGSMITTELINDUSTRIEMASCHIN	40 278	17 449	18 061	21 754	1,0
TEXTIL LEDERINDUSTRIEMASCHINEN	69 054	70 079	14 848	20 797	1,0
WERKZEUGMASCHINEN WALZWERKSANL	38 545	56 008	30 249	19 730	0,9
TEXTILGESPINSTE	31 503	27 831	16 185	19 396	0,9
SONSTIGE CHEMISCHE ENDERZEUGN	11 311	13 750	8 898	16 852	0,8
TEXTILFERTIGERZEUGNISSE	6 032	12 208	5 600	15 421	0,7
WERKZEUGE LANDWIRTSCH GERAETE	5 790	11 816	9 055	13 244	0,6
PAPIER UND PAPIERWAREN BUECHER	4 608	6 999	7 254	12 720	0,6
SONST WAREN A UNEDLEN METALLEN	11 182	12 390	5 967	11 430	0,5
KAUTSCHUKWAREN	11 653	5 897	7 428	10 478	0,5
DRAHT AUS EISEN	4 407	5 245	4 407	10 098	0,5
TEERFARBSTOFFE	6 958	4 354	3 354	8 747	0,4
PHOTOCHEMISCHE ERZEUGNISSE	2 955	3 765	4 316	8 641	0,4
NE-METALL-VORERZEUGNISSE	9 479	10 865	7 757	8 611	0,4
KRAFTMASCHINEN	78 560	17 711	7 677	7 905	0,4
WAREN AUS KUNSTSTOFFEN	5 384	7 145	7 319	7 302	0,4
MINERALISCHE BAUSTOFFE	22 861	14 472	7 151	6 956	0,3
GUSSROEHREN SCHMIEDBARER GUSS	1 081	1 749	15 737	6 873	0,3
HOLZWAREN	9 153	14 495	8 352	6 542	0,3
ERZEUG A STEIN TON PORZ	2 632	3 900	2 172	6 297	0,3
STAHLROEHREN	41 892	11 879	8 477	6 221	0,3
SONST FARBSTOFFE FARBEN LACKE	6 011	5 895	6 480	6 172	0,3
SONSTIGE CHEMISCHE HALBWAREN	2 381	1 192	1 510	4 921	0,2
GLASERZEUGNISSE	4 774	7 117	5 172	4 682	0,2
BUEROMASCHINEN	2 848	3 962	4 722	3 714	0,2
STICKSTOFF A N G DUENGEMITTEL	23	91	19	3 238	0,2

EIN- UND AUSFUHR (SPEZIALHANDEL) NACH HERSTELLUNGS- UND VERBRAUCHSLAENDERN

WARENBENENNUNG	1976	1977	1978	1979	VH
	1 000 DM				
DESTILLERZ A MINERALOEL U TEER	1 468	2 895	1 176	3 178	0,2
DEXTRINE GELATINE UND LEIME	1 131	2 156	852	2 783	0,1
EDELMETALLERZEUGNISSE	243	349	59	2 422	0,1
EISENHALBWAREN	16 020	3 990	27	2 299	0,1
ZUCKER	152	1 585	430	2 087	0,1
EISENBAHNOBERBAUMATERIAL	2 052	473	329	2 078	0,1
KAUTSCHUK BEARBEITET	1 339	1 358	1 609	1 820	0,1
LEB TIERE FLEISCH FLEISCHWAREN	1 698	1 660	2 405	1 270	0,1
ALKOHOLISCHE GETRAENKE	198	1 939	330	1 167	0,1
HOPFEN	240	103	69	1 101	0,1
MESSERSCHMIEDEWAREN	60	660	597	1 037	
FETTSAEUREN PARAFFIN VASELIN	489	521	705	1 029	
LEDER PELZE UND WAREN DARAUS	425	1 675	879	664	
WAREN A KUPFER U KUPFERLEGIER	1 946	1 372	983	590	
BAU UND NUTZ HOLZ SCHNITTHOLZ	1 558	1 580	402	550	
MUSIKINSTRUMENTE KINDERSPIELZ	264	151	262	495	
EIER EIWEISS EIGELB	218	319	392	450	
KAFFEE	1	489	252	395	
FURNIERE SPERRHOLZ UND DGL	1 297	1 044	321	381	
<u>IRAN</u>					
E I N F U H R	4 982 512	4 335 241	4 214 846	4 225 300	100,0
ERDOEL ROH	4 321 873	3 700 639	3 472 852	3 238 526	76,6
TEXTILFERTIGERZEUGNISSE	428 188	447 254	556 619	658 631	15,6
OBST SUEDFR GEM U OBSTKONS	21 180	34 139	28 562	59 835	1,4
DESTILLERZ A MINERALOEL U TEER	15 408	781	16 101	42 805	1,0
DAERME	43 549	41 863	40 078	34 372	0,8
BAUMWOLLE REISSBAUMWOLLE ABF	69 796	25 413	26 519	27 402	0,6
FAHRZEUGE(OHNE KRAFTFAHRZEUGE)	11 154	7 269	574	7 795	0,2
ROHGUMMEN SCHELLACK BALSAME	5 953	6 834	9 907	7 677	0,2
FISCHE UND FISCHZUBEREITUNGEN	2 825	2 453	2 678	4 067	0,1
FELLE UND HAEUTE	1 181	12 198	6 180	3 441	0,1
PHARMAZEUTISCHE ERZEUGNISSE	1 420	1 808	2 043	2 217	0,1
SONSTIGE ERZE UND METALLASCHEN	9 720	494	6 830	1 913	
KRAFTMASCHINEN	6 648	6 312	5 990	1 709	
SONSTIGE MASCHINEN	2 236	3 241	2 937	1 594	
PUMPEN DRUCKLUFTMASCHINEN	1 267	1 879	1 520	1 298	
WAREN A KUPFER U KUPFERLEGIER	1 082	825	565	632	
ELEKTROTECHNISCHE ERZEUGNISSE	2 416	2 032	1 468	569	
NAHRUNGSMITTEL OELFRUECHTE ERN	967	1 036	823	562	
UHREN FEINMECHAN U OPT ERZEUGN	8 692	3 744	520	550	
KRAFTFAHRZEUGE	766	1 119	575	497	
PLANZL U SONST ROHST CHEM IND	293	261	206	432	
WOLLE AND TIERHAARE REISSWOLLE	87	33	326	362	
A U S F U H R	5 758 145	6 350 664	6 767 171	2 349 239	100,0
ELEKTROTECHNISCHE ERZEUGNISSE	897 044	992 217	1 840 363	499 630	21,3
SONSTIGE MASCHINEN	821 846	1 042 756	748 712	271 366	11,6
KRAFTFAHRZEUGE	1 162 836	842 332	672 059	203 982	8,7
WERKZEUGMASCHINEN WALZWERKSANL	150 479	244 432	150 782	154 714	6,6
SONSTIGE EISENWAREN	289 027	587 143	523 311	101 769	4,3
SONSTIGE CHEMISCHE ENDERZEUGN	91 308	100 572	103 028	81 964	3,5
PHARMAZEUTISCHE ERZEUGNISSE	94 020	117 449	102 383	75 252	3,2
STAB- UND FORMEISEN	108 077	158 218	243 717	72 106	3,1
BLECH AUS EISEN	61 742	74 504	153 293	57 422	2,4
KUNSTSTOFFE	118 861	140 872	133 141	56 743	2,4
PUMPEN DRUCKLUFTMASCHINEN	131 243	141 829	142 657	52 500	2,2
FAHRZEUGE(OHNE KRAFTFAHRZEUGE)	169 650	145 786	91 983	50 833	2,2
EISENHALBWAREN	7 981	3 519	99 332	39 119	1,7
SONST CHEMISCHE VORERZEUGNISSE	72 385	77 244	86 543	34 201	1,5
TEXTIL LEDERINDUSTRIEMASCHINEN	184 949	150 868	128 602	33 431	1,4
TEXTILGESPINSTE	60 812	66 434	55 762	30 263	1,3
UHREN FEINMECHAN U OPT ERZEUGN	72 324	84 430	77 739	30 177	1,3
WERKZEUGE LANDWIRTSCH GERAETE	32 830	52 106	64 592	30 128	1,3
KRAFTMASCHINEN	104 620	104 208	96 364	24 653	1,0
NE-METALL-VORERZEUGNISSE	63 475	78 770	80 974	23 519	1,0
TEXTILFERTIGERZEUGNISSE	84 202	88 325	62 245	23 191	1,0
PAPIER UND PAPIERWAREN BUECHER	32 847	38 479	38 433	20 128	0,9
SONST WAREN A UNEDLEN METALLEN	38 283	46 651	40 822	19 894	0,8

EIN- UND AUSFUHR (SPEZIALHANDEL) NACH HERSTELLUNGS- UND VERBRAUCHSLÄNDERN

WARENBENENNUNG	1976	1977	1978	1979	VH
		1 000 DM			
KAESE	6 614	18 180	16 598	19 500	0,8
TEERFARBSTOFFE	35 441	30 365	32 582	18 413	0,8
NAHRUNGSMITTELINDUSTRIEMASCHIN	93 324	75 980	88 896	18 090	0,8
FOERDERMITTEL	110 058	125 082	145 690	17 696	0,8
SONSTIGE TEXTILROHSTOFFE	22 030	25 446	33 066	17 157	0,7
NAHRUNGSFETTE OELFRUECHTE ERN	673	2 974	4 636	15 878	0,7
MINERALISCHE BAUSTOFFE	31 821	27 997	51 669	14 231	0,6
WAREN A KUPFER U KUPFERLEGIER	7 829	5 577	12 537	12 765	0,5
ZUCKER	272	3 309	31 529	11 478	0,5
SONST FARBSTOFFE FARBEN LACKE	25 446	28 906	34 768	11 469	0,5
STAHLROEHREN	48 618	23 327	14 651	10 850	0,5
PHOTOCHEMISCHE ERZEUGNISSE	15 343	16 180	13 601	10 763	0,5
GLASERZEUGNISSE	15 237	24 033	24 471	10 340	0,4
WAREN AUS KUNSTSTOFFEN	19 262	20 319	19 669	9 534	0,4
DEXTRINE GELATINE UND LEIME	8 592	14 963	17 906	9 497	0,4
KAUTSCHUKWAREN	15 383	17 406	20 532	9 445	0,4
SONSTIGE CHEMISCHE HALBWAREN	18 600	12 298	14 727	8 995	0,4
KOHLN EINSCHL PRESSK KOKS	14 275	14 717	15 527	8 947	0,4
PAPIER- UND DRUCKMASCHINEN	46 602	38 418	40 126	8 298	0,4
HOLZWAREN	49 978	62 062	43 775	7 427	0,3
DRAHT AUS EISEN	4 977	6 514	13 632	6 837	0,3
DESTILLERZ A MINERALOEL U TEER	7 773	12 223	12 869	6 824	0,3
ERZEUG A STEIN TON PORZ	15 820	19 039	25 622	6 632	0,3
LEB TIERE FLEISCH FLEISCHWAREN	22 091	2 622	19 436	5 835	0,2
LANDMASCHINEN U ACKERSCHLEPPER	28 769	44 423	38 866	5 590	0,2
FETTSAEUREN PARAFFIN VASELIN	4 758	5 679	6 195	5 385	0,2
MESSERSCHMIEDEWAREN	3 928	6 414	3 234	3 846	0,2
GETREIDE REIS MUELLEREIERZ	1 837	1 742	2 218	3 434	0,1
BUEROMASCHINEN	24 788	21 886	16 730	2 318	0,1
EDELMETALLERZEUGNISSE	3 487	5 376	3 950	2 298	0,1
GUSSROEHREN SCHMIEDBARER GUSS	15 957	15 928	29 425	2 132	0,1
SONST TECHN OELE UND FETTE	1 312	1 169	1 140	1 785	0,1
EISENBAHNOBERBAUMATERIAL	1 335	11 181	3 928	1 678	0,1
LEDER PELZE UND WAREN DARAUS	1 317	1 960	3 198	1 422	0,1
FURNIERE SPERRHOLZ UND DGL	3 823	5 151	4 038	1 372	0,1
KAUTSCHUK BEARBEITET	3 228	3 229	2 909	1 339	0,1
WOLLE AND TIERHAARE REISSWOLLE	2 712	483		1 310	0,1
SONSTIGE NE-METALLE	1 311	1 559	855	867	
KUPFER ROH AUCH LEGIERT	230	400	126	770	
BAU UND NUTZ HOLZ SCHNITTHOLZ	2 468	3 800	1 239	640	
EIER EIWEISS EIGELB	2 908	7 544	1 080	608	
OBST SUEDFR GEM U OBSTKONS	1 096	1 557	1 168	484	
STICKSTOFF A N G DUENGEMITTEL	222	317	776	449	
GLASMASSE ROHGLAS	600	701	787	374	

ISRAEL

E I N F U H R	561 997	699 140	816 197	963 665	100,0
OBST SUEDFR GEM U OBSTKONS	171 222	170 884	170 144	197 681	20,5
EDELSTEINE SCHMUCKSTEINE	95 452	136 638	179 184	137 487	14,3
TEXTILFERTIGERZEUGNISSE	76 859	93 303	93 072	128 785	13,4
LEB PFLANZEN ZIERGAERT ERZEUGN	23 349	46 653	83 215	86 108	8,9
GEMUESE HUELSENFR Z E KART	17 726	22 593	26 265	29 174	3,0
LEB TIERE FLEISCH FLEISCHWAREN	13 619	16 762	28 294	22 389	2,3
DESTILLERZ A MINERALOEL U TEER	4 510	5 536	22 252	21 217	2,2
LEDER PELZE UND WAREN DARAUS	19 000	26 902	21 495	18 091	1,9
ELEKTROTECHNISCHE ERZEUGNISSE	17 492	20 489	18 590	17 535	1,8
ROHPHOSPHATE	640	4 313	9 274	12 829	1,3
TEXTILGESPINSTE	11 618	7 833	8 543	11 796	1,2
SONST CHEMISCHE VORERZEUGNISSE	10 180	9 211	9 374	10 454	1,1
BAUMWOLLE REISSBAUMWOLLE ABF	10 431	9 069	5 940	9 381	1,0
NE-METALL-VORERZEUGNISSE	5 557	12 026	6 824	9 089	0,9
SONSTIGE CHEMISCHE HALBWAREN	2 774	5 015	11 959	8 521	0,9
UHREN FEINMECHAN U OPT ERZEUGN	1 931	3 195	2 840	7 762	0,8
PHARMAZEUTISCHE ERZEUGNISSE	1 791	3 873	3 266	6 501	0,7
KAUTSCHUKWAREN	4 374	4 133	3 555	5 564	0,6
ERZEUG A STEIN TON PORZ	2 624	3 675	3 967	5 189	0,5
SONSTIGE EISENWAREN	3 470	4 990	3 704	5 174	0,5
SONSTIGE MASCHINEN	2 129	2 428	2 756	5 164	0,5
PAPIER UND PAPIERWAREN BUECHER	7 175	5 074	4 940	5 145	0,5
SONSTIGE PHOSPHORDUENGEMITTEL	4 980	8 110	6 281	5 070	0,5

EIN- UND AUSFUHR (SPEZIALHANDEL) NACH HERSTELLUNGS- UND VERBRAUCHSLAENDERN

WARENBENENNUNG	1976	1977	1978	1979	VH
		1 000 DM			
WAREN AUS KUNSTSTOFFEN	2 091	2 722	4 724	5 058	0,5
NAHRUNGSFETTE OELFRUECHTE ERN	1 051	2 973	3 105	4 947	0,5
SONSTIGE CHEMISCHE ENDERZEUGN	1 692	2 520	2 794	4 754	0,5
KUNSTSTOFFE	2 403	3 448	2 950	4 290	0,4
BUEROMASCHINEN	1 015	8 624	6 121	4 076	0,4
EDELMETALLERZEUGNISSE	2 080	1 996	2 524	4 039	0,4
KRAFTMASCHINEN	3	38	64	3 191	0,3
ALUMINIUM ROH AUCH LEGIERT	1 871	717	1 412	2 775	0,3
MUSIKINSTRUMENTE KINDERSPIELZ	1 488	2 785	1 676	2 471	0,3
SONST WAREN A UNEDLEN METALLEN	252	475	887	1 383	0,1
WERKZEUGE LANDWIRTSCH GERAETE	430	853	834	1 160	0,1
HOLZWAREN	580	513	527	1 128	0,1
PUMPEN DRUCKLUFTMASCHINEN	1 171	1 325	990	1 027	0,1
TEXTIL LEDERINDUSTRIEMASCHINEN	378	485	255	1 018	0,1
EISENHALBWAREN	900	765	613	925	0,1
GLASERZEUGNISSE	1 077	1 217	669	866	0,1
KRAFTFAHRZEUGE	40	638	700	860	0,1
MINERALISCHE BAUSTOFFE	119	534	613	857	0,1
SONSTIGE ERZE UND METALLASCHEN	1 293	708	305	793	0,1
LANDMASCHINEN U ACKERSCHLEPPER	103	616	561	780	0,1
GETREIDE REIS MUELLEREIERZ	567	923	1 009	770	0,1
KUPFER ROH AUCH LEGIERT	742	100	113	716	0,1
WERKZEUGMASCHINEN WALZWERKSANL	174	1 013	924	672	0,1
KAUTSCHUK BEARBEITET		66	427	432	
ALKOHOLISCHE GETRAENKE	439	355	453	354	
FUTTERMITTEL (OHNE GETREIDE)	172	14	140	351	
SONSTIGE NE-METALLE	619	132	323	350	
FISCHE UND FISCHZUBEREITUNGEN	85	149	264	325	
SONST FARBSTOFFE FARBEN LACKE	10	84	284	322	
A U S F U H R	944 436	919 021	1 137 943	1 282 435	100,0
ELEKTROTECHNISCHE ERZEUGNISSE	137 206	107 791	132 992	184 309	14,4
KRAFTFAHRZEUGE	99 390	83 206	139 043	162 259	12,7
SONST CHEMISCHE VORERZEUGNISSE	50 789	63 023	70 014	72 772	5,7
SONSTIGE MASCHINEN	61 712	62 349	64 049	64 948	5,1
TEXTILFERTIGERZEUGNISSE	21 114	24 278	32 193	37 590	2,9
KUNSTSTOFFE	29 767	31 479	34 461	36 076	2,8
WERKZEUGMASCHINEN WALZWERKSANL	28 717	20 522	37 919	35 823	2,8
UHREN FEINMECHAN U OPT ERZEUGN	32 217	33 953	35 698	30 981	2,4
BLECH AUS EISEN	23 575	24 235	31 031	30 910	2,4
SONSTIGE EISENWAREN	24 978	26 976	27 201	30 327	2,4
FOERDERMITTEL	13 365	13 536	18 290	26 464	2,1
TEXTIL LEDERINDUSTRIEMASCHINEN	18 618	19 391	21 720	25 124	2,0
SONSTIGE CHEMISCHE ENDERZEUGN	21 912	24 485	24 431	22 572	1,8
TEXTILGESPINSTE	30 742	22 322	25 073	22 169	1,7
NE-METALL-VORERZEUGNISSE	12 681	16 317	20 285	19 384	1,5
PUMPEN DRUCKLUFTMASCHINEN	19 946	18 489	13 135	18 442	1,4
PHARMAZEUTISCHE ERZEUGNISSE	13 523	14 519	14 906	17 844	1,4
STAB- UND FORMEISEN	12 856	13 547	18 047	17 562	1,4
PAPIER UND PAPIERWAREN BUECHER	10 138	11 443	13 871	15 243	1,2
PAPIER- UND DRUCKMASCHINEN	12 310	6 961	11 379	15 232	1,2
ZUCKER	8 002	17 916	19 447	13 918	1,1
EISENHALBWAREN	10 178	14 476	11 886	13 267	1,0
BUEROMASCHINEN	7 665	9 279	18 636	12 281	1,0
TEERFARBSTOFFE	9 779	9 988	10 691	10 820	0,8
SONST FARBSTOFFE FARBEN LACKE	5 531	5 477	7 259	10 432	0,8
LANDMASCHINEN U ACKERSCHLEPPER	9 797	8 237	8 750	10 148	0,8
SONSTIGE CHEMISCHE HALBWAREN	6 190	9 047	8 615	9 134	0,7
EDELSTEINE SCHMUCKSTEINE	1 794	2 567	10 603	8 897	0,7
EDELMETALLERZEUGNISSE	13 925	21 561	19 882	8 679	0,7
SONST WAREN A UNEDLEN METALLEN	9 957	9 030	8 883	8 383	0,7
NAHRUNGSMITTELINDUSTRIEMASCHIN	8 800	9 758	10 538	8 140	0,6
WAREN AUS KUNSTSTOFFEN	6 239	6 054	7 280	8 052	0,6
PHOTOCHEMISCHE ERZEUGNISSE	11 101	10 165	10 743	7 737	0,6
WERKZEUGE LANDWIRTSCH GERAETE	6 430	6 127	6 014	7 518	0,6
LEDER PELZE UND WAREN DARAUS	5 770	7 160	8 190	7 387	0,6
GLASERZEUGNISSE	4 375	6 457	5 255	6 598	0,5
NAHRUNGSFETTE OELFRUECHTE ERN	595	2 678	832	6 384	0,5
DRAHT AUS EISEN	5 629	5 336	4 441	6 267	0,5
FAHRZEUGE(OHNE KRAFTFAHRZEUGE)	4 058	5 014	3 321	6 033	0,5
KAUTSCHUKWAREN	3 902	4 694	5 493	5 825	0,5

EIN- UND AUSFUHR (SPEZIALHANDEL) NACH HERSTELLUNGS- UND VERBRAUCHSLÄNDERN

WARENBENENNUNG	1976	1977	1978	1979	VH
		1 000 DM			
ROHKAKAO KAKAOERZEUGNISSE	3 821	4 822	8 263	5 502	0,4
KRAFTMASCHINEN	5 529	4 695	7 161	4 891	0,4
SONSTIGE TEXTILROHSTOFFE	6 404	4 227	4 668	4 842	0,4
FETTSÄUREN PARAFFIN VASELIN	3 585	4 484	3 877	4 773	0,4
ERZEUG A STEIN TON PORZ	6 514	5 252	3 917	4 288	0,3
STAHLROEHREN	7 637	5 011	4 029	2 881	0,2
HOLZWAREN	6 502	3 987	3 101	2 660	0,2
MESSERSCHMIEDEWAREN	651	1 168	1 603	2 414	0,2
FISCHE UND FISCHZUBEREITUNGEN	2 195	1 210	1 198	2 413	0,2
DESTILLERZ A MINERALÖL U TEER	1 933	2 093	1 801	2 349	0,2
WAREN A KUPFER U KUPFERLEGIER	1 172	1 389	2 794	2 293	0,2
GUSSROEHREN SCHMIEDBARER GUSS	1 537	2 146	934	2 221	0,2
KAUSCHUK BEARBEITET	1 396	1 957	1 654	1 864	0,1
SONSTIGE NE-METALLE	419	1 475	1 281	1 812	0,1
MUSIKINSTRUMENTE KINDERSPIELZ	1 049	821	923	1 441	0,1
KAFFEE	1 081	1 187	1 398	1 391	0,1
FURNIERE SPERRHOLZ UND DGL	952	900	1 969	1 341	0,1
ALUMINIUM ROH AUCH LEGIERT	758	724	1 026	1 191	0,1
DEXTRINE GELATINE UND LEIME	1 018	1 238	991	1 140	0,1
GEMUESE HUELSENFR Z E KART	493	897	684	726	0,1
MINERALISCHE BAUSTOFFE	605	182	432	710	0,1
EISENBAHNOBERBAUMATERIAL	40	59	152	588	
WOLLE AND TIERHAARE REISSWOLLE	2 968	227	978	510	
HOPFEN	80		121	456	
GLASMASSE ROHGLAS	408	417	455	383	
OBST SUEDFR GEM U OBSTKONS	110	176	340	369	
EIER EIWEISS EIGELB	184	50		324	
<u>JORDANIEN</u>					
E I N F U H R	9 324	7 884	8 665	10 985	100,0
KUPFER ROH AUCH LEGIERT				3 441	31,3
PAPIER UND PAPIERWAREN BUECHER		301	3 746	1 579	14,4
KRAFTMASCHINEN	227	2 052	464	1 214	11,1
ELEKTROTECHNISCHE ERZEUGNISSE	820	962	1 123	1 049	9,5
UHREN FEINMECHAN U OPT ERZEUGN	6 090	2 752	538	715	6,5
PUMPEN DRUCKLUFTMASCHINEN	379	1 084	309	300	2,7
A U S F U H R	511 983	397 473	322 993	386 995	100,0
KRAFTFAHRZEUGE	232 962	172 277	75 551	104 228	26,9
ELEKTROTECHNISCHE ERZEUGNISSE	29 645	26 851	26 082	40 518	10,5
SONSTIGE MASCHINEN	62 393	25 806	33 904	37 302	9,6
FAHRZEUGE(OHNE KRAFTFAHRZEUGE)	31 195	32 719	31 705	23 118	6,0
GUSSROEHREN SCHMIEDBARER GUSS	154	34	11	16 237	4,2
SONSTIGE EISENWAREN	20 929	11 220	9 330	12 649	3,3
KUNSTSTOFFE	7 996	4 465	5 280	12 512	3,2
TEXTILFERTIGERZEUGNISSE	11 177	8 467	8 686	9 702	2,5
SONSTIGE CHEMISCHE ENDERZEUGN	7 073	7 145	5 049	8 924	2,3
HOLZWAREN	654	17 297	35 861	7 752	2,0
WERKZEUGMASCHINEN WALZWERKSANL	3 614	4 920	2 821	6 799	1,8
PHARMAZEUTISCHE ERZEUGNISSE	5 672	6 688	5 476	6 362	1,6
PUMPEN DRUCKLUFTMASCHINEN	4 890	7 302	6 448	6 220	1,6
UHREN FEINMECHAN U OPT ERZEUGN	8 470	7 301	3 484	5 797	1,5
FOERDERMITTEL	21 731	9 983	7 768	5 614	1,5
SONST CHEMISCHE VORERZEUGNISSE	6 381	4 192	4 466	5 256	1,4
GETREIDE REIS MUELLEREIERZ	1 652	2 706	1 908	5 162	1,3
EISENHALBWAREN				4 151	1,1
KAUSCHUKWAREN	1 596	1 712	2 164	3 564	0,9
PAPIER UND PAPIERWAREN BUECHER	2 453	1 324	2 091	3 522	0,9
SONST WAREN A UNEDLEN METALLEN	2 364	3 221	1 752	2 934	0,8
BUEROMASCHINEN	1 644	1 146	1 501	2 801	0,7
SONSTIGE TEXTILROHSTOFFE	2 450	3 265	2 656	2 770	0,7
NAHRUNGSMITTELINDUSTRIEMASCHIN	4 407	2 189	5 875	2 715	0,7
PAPIER- UND DRUCKMASCHINEN	3 783	2 829	3 593	2 443	0,6
BLECH AUS EISEN	1 353	1 372	982	2 125	0,5
STAB- UND FORMEISEN	613	518	2 850	2 100	0,5
WERKZEUGE LANDWIRTSCH GERAETE	1 776	2 007	1 795	1 824	0,5
SONST FARBSTOFFE FARBEN LACKE	1 483	1 998	2 233	1 688	0,4
WAREN AUS KUNSTSTOFFEN	1 181	1 114	733	1 564	0,4
DESTILLERZ A MINERALÖL U TEER	1 211	1 134	1 091	1 473	0,4

EIN- UND AUSFUHR (SPEZIALHANDEL) NACH HERSTELLUNGS- UND VERBRAUCHSLÄNDERN

WARENBENENNUNG	1976	1977	1978	1979	
		1 000 DM			VM
KRAFTMASCHINEN	2 854	2 140	3 917	1 351	0,3
WAREN A KUPFER U KUPFERLEGIER	596	812	596	1 172	0,3
MESSERSCHMIEDEWAREN	1 135	635	610	1 024	0,3
TEXTIL LEDERINDUSTRIEMASCHINEN	1 927	1 138	915	1 004	0,3
GLASERZEUGNISSE	803	1 191	783	996	0,3
TEERFARBSTOFFE	747	906	603	909	0,2
SONSTIGE CHEMISCHE HALBWAREN	411	272	440	869	0,2
PHOTOCHEMISCHE ERZEUGNISSE	865	912	925	831	0,2
DRAHT AUS EISEN	1 119	495	506	720	0,2
MINERALISCHE BAUSTOFFE	535	3 383	118	711	0,2
LANDMASCHINEN U ACKERSCHLEPPER	1 151	427	778	710	0,2
ERZEUG A STEIN TON PORZ	530	1 035	614	630	0,2
NAHRUNGSFETTE OELFRUECHTE ERM	85	95	1 576	603	0,2
DEXTRINE GELATINE UND LEIME	540	305	308	581	0,2
KAESE	730	621	823	535	0,1
LEDER PELZE UND WAREN DARAUS	353	275	421	511	0,1
NE-METALL-VORERZEUGNISSE	365	575	683	491	0,1
FETTSÄUREN PARAFFIN VASELIN	310	127	151	452	0,1
BAU UND NUTZHOlz SCHNITTHOLZ	27	1	191	410	0,1
EISENBAHNOBERBAUMATERIAL	6	16	7	375	0,1
SONST TECHN OELE UND FETTE	10	10	45	310	0,1
<u>SAUD ARABIEN</u>					
E I N F U H R	4 516 000	4 463 277	3 033 367	4 300 003	100,0
ERDOEL ROH	4 468 099	4 355 210	2 974 149	4 222 678	98,2
DESTILLIERZ A MINERALOEL U TEER	7 808	15 753	21 508	19 943	0,5
KRAFTMASCHINEN	3 851	6 073	4 634	8 258	0,2
ELEKTROTECHNISCHE ERZEUGNISSE	2 244	5 428	2 508	7 469	0,2
FAHRZEUGE(OHNE KRAFTFAHRZEUGE)	4 508	149	1 653	3 183	0,1
PUMPEN DRUCKLUFTMASCHINEN	1 272	1 667	1 960	2 629	0,1
SONSTIGE MASCHINEN	1 389	1 993	1 811	2 484	0,1
UHREN FEINMECHAN U OPT ERZEUGN	7 973	7 766	1 929	1 969	
KRAFTFAHRZEUGE	205	163	8 816	876	
KUPFER ROH AUCH LEGIERT	125			416	
A U S F U H R	2 995 411	3 957 111	4 159 097	4 409 795	100,0
ELEKTROTECHNISCHE ERZEUGNISSE	345 481	580 539	981 988	1 015 272	23,0
KRAFTFAHRZEUGE	1 046 676	1 014 165	654 196	878 917	19,9
SONSTIGE MASCHINEN	418 330	539 435	538 608	408 236	9,3
SONSTIGE EISENWAREN	202 569	306 562	439 415	358 980	8,1
FOERDERMITTEL	61 915	98 780	86 319	123 707	2,8
PUMPEN DRUCKLUFTMASCHINEN	45 253	54 631	90 506	119 107	2,7
HOLZWAREN	96 636	124 773	113 569	112 179	2,5
KRAFTMASCHINEN	51 198	94 915	99 271	85 384	1,9
UHREN FEINMECHAN U OPT ERZEUGN	61 002	68 551	69 336	72 768	1,7
FAHRZEUGE(OHNE KRAFTFAHRZEUGE)	69 705	64 411	42 722	71 290	1,6
GETREIDE REIS MUELLEREIERZ	28 303	23 799	47 547	62 909	1,4
TEXTILFERTIGERZEUGNISSE	27 963	38 417	57 936	60 430	1,4
PHARMAZEUTISCHE ERZEUGNISSE	40 931	49 424	51 018	55 088	1,2
KUNSTSTOFFE	15 525	22 037	33 284	50 020	1,1
STAHLROEHREN	6 680	10 193	36 042	46 061	1,0
SONST WAREN A UNEDLEN METALLEN	35 306	38 639	39 694	44 513	1,0
SONSTIGE CHEMISCHE ENDERZEUGN	18 254	25 400	31 854	40 161	0,9
MINERALISCHE BAUSTOFFE	8 331	23 587	32 854	38 810	0,9
WAREN AUS KUNSTSTOFFEN	16 535	23 576	28 679	38 482	0,9
LEB TIERE FLEISCH FLEISCHWAREN	25 465	76 149	46 000	35 927	0,8
ERZEUG A STEIN TON PORZ	9 914	15 574	19 390	35 134	0,8
NAHRUNGSMITTELINDUSTRIEMASCHIN	6 200	28 827	60 676	31 618	0,7
STAB- UND FORMEISEN	23 021	26 367	19 175	28 587	0,6
SONST FARBSTOFFE FARBEN LACKE	5 966	9 718	18 174	26 601	0,6
WERKZEUGMASCHINEN WALZWERKSANL	27 901	47 848	28 378	25 196	0,6
WERKZEUGE LANDWIRTSCH GERAETE	15 460	26 687	26 877	23 221	0,5
PAPIER- UND DRUCKMASCHINEN	8 755	16 962	22 553	22 234	0,5
SONST CHEMISCHE VORERZEUGNISSE	10 159	10 051	13 257	22 069	0,5
EDELMETALLERZEUGNISSE	12 160	10 055	16 678	21 607	0,5
GUSSROEHREN SCHMIEDBARER GUSS	8 341	14 971	12 233	19 477	0,4
BUEROMASCHINEN	14 966	19 780	19 469	19 006	0,4
LANDMASCHINEN U ACKERSCHLEPPER	7 850	10 387	19 446	18 556	0,4
KAUTSCHUKWAREN	9 490	8 608	14 320	17 687	0,4

FIN- UND AUSFUHR (SPEZIALHANDEL) NACH HERSTELLUNGS- UND VERBRAUCHSLÄNDERN

WARENBENENNUNG	1976	1977	1978	1979	
	1 000 DM				VH
PAPIER UND PAPIERWAREN BÜCHER	10 765	17 030	26 432	15 193	0,3
ROHTABAK UND TABAKERZEUGNISSE	83	12 544	11 251	15 042	0,3
NE-METALL-VORERZEUGNISSE	4 876	11 757	9 115	14 689	0,3
GLASERZEUGNISSE	8 232	10 213	13 617	14 145	0,3
DRAHT AUS EISEN	2 285	1 772	2 264	13 958	0,3
BLECH AUS EISEN	11 459	10 469	16 796	12 076	0,3
LEDER PELZE UND WAREN DARAUS	2 143	6 374	6 266	9 396	0,2
MESSERSCHMIEDEWAREN	3 466	4 096	6 015	7 543	0,2
DEXTRINE GELATINE UND LEIME	2 800	4 311	4 982	7 432	0,2
BAU UND NUTZ HOLZ SCHNITTHOLZ	18 033	6 490	11 650	7 352	0,2
OBST SÜDFR GEM U OBSTKONS	640	2 670	4 862	6 382	0,1
WAREN A KUPFER U KUPFERLEGIER	3 593	7 169	3 817	6 161	0,1
KAESE	5 766	5 571	3 745	5 970	0,1
TEXTIL LEDERINDUSTRIEMASCHINEN	2 018	4 793	5 149	5 924	0,1
PHOTOCHEMISCHE ERZEUGNISSE	3 400	5 883	5 892	5 447	0,1
DESTILLIERZ A MINERALÖL U TEER	4 807	4 456	5 792	5 215	0,1
EISENBAHNOBERBAUMATERIAL	2 360	4 750	9 053	4 823	0,1
FURNIERE SPERRHOLZ UND DGL	2 199	3 891	6 093	4 048	0,1
ZUCKER	598	4 574	1 369	3 813	0,1
HONIG	584	1 356	1 784	2 800	0,1
TEXTILGESPINSTE	738	1 142	935	2 617	0,1
EDELSTEINE SCHMUCKSTEINE	2 314	3 332	4 581	2 564	0,1
SONSTIGE CHEMISCHE HALBWAREN	1 069	730	1 990	2 428	0,1
HOLZ ZU HOLZMASSE RUNDHOLZ	309	82	3 076	2 319	0,1
GEWÜRZE	160	87	103	1 638	
KAUTSCHUK BEARBEITET	302	1 700	2 429	1 330	
NAHRUNGSFETTE OELFRÜCHTE ERN	676	443	1 450	1 185	
MUSIKINSTRUMENTE KINDERSPIELZ	404	559	986	1 048	
ALKOHOLISCHE GETRÄNKE	97	761	1 041	759	
SONST TECHN ÖLE UND FETTE	41	63	991	460	
STICKSTOFF A N G DÜNGEMITTEL	177	1 155	742	350	
TEERFARBSTOFFE	319	266	163	306	
KUWAIT					
E I N F U H R	459 893	369 536	529 649	997 017	100,0
ERDOEL ROH	290 311	171 263	341 504	731 440	73,4
DESTILLIERZ A MINERALÖL U TEER	163 030	191 087	182 493	255 335	25,6
KUPFER ROH AUCH LEGIERT	398			1 509	0,2
ELEKTROTECHNISCHE ERZEUGNISSE	416	867	778	1 223	0,1
KRAFTMASCHINEN	3	1	294	1 050	0,1
UHREN FEINMECHAN U OPT ERZEUGN	163	357	422	850	0,1
FAHRZEUGE(OHNE KRAFTFAHRZEUGE)	1 142	8	100	743	0,1
PUMPEN DRUCKLUFTMASCHINEN	451	490	393	393	
SONSTIGE MASCHINEN	32	143	88	300	
A U S F U H R	762 185	858 299	692 779	691 573	100,0
KRAFTFAHRZEUGE	213 328	251 964	146 203	171 511	24,8
ELEKTROTECHNISCHE ERZEUGNISSE	103 224	156 624	110 202	120 169	17,4
SONSTIGE MASCHINEN	60 929	78 055	74 431	41 174	6,0
TEXTILFERTIGERZEUGNISSE	35 920	38 692	35 950	31 490	4,6
FOERDERMITTEL	24 968	25 863	22 492	30 093	4,4
SONSTIGE EISENWAREN	77 467	56 919	44 722	29 385	4,2
PUMPEN DRUCKLUFTMASCHINEN	20 182	24 740	23 600	21 098	3,1
UHREN FEINMECHAN U OPT ERZEUGN	12 439	18 721	16 568	16 137	2,3
KUNSTSTOFFE	10 264	14 189	8 750	16 075	2,3
HOLZWAREN	11 126	11 072	18 730	15 721	2,3
SONSTIGE CHEMISCHE ENDERZEUGN	10 858	7 705	7 809	11 238	1,6
SONST WAREN A UNEDLEN METALLEN	4 757	6 739	11 544	9 595	1,4
PAPIER- UND DRUCKMASCHINEN	5 409	7 188	7 331	9 154	1,3
PHARMAZEUTISCHE ERZEUGNISSE	6 808	9 191	7 503	8 951	1,3
FAHRZEUGE(OHNE KRAFTFAHRZEUGE)	41 038	11 155	11 624	8 710	1,3
KAESE	7 895	8 546	9 064	7 636	1,1
WERKZEUGMASCHINEN WALZWERKSANL	8 921	11 408	11 675	7 602	1,1
STAHLROEHREN	4 957	2 177	3 365	7 238	1,0
WAREN AUS KUNSTSTOFFEN	4 646	5 507	5 701	6 763	1,0
STAB- UND FORMEISEN	3 242	1 262	7 368	6 447	0,9
DRAHT AUS EISEN	1 173	1 494	3 557	6 253	0,9
ZUCKER	595	3 456	3 928	5 971	0,9
GLASERZEUGNISSE	1 889	2 701	4 058	5 491	0,8

EIN- UND AUSFUHR (SPEZIALHANDEL) NACH HERSTELLUNGS- UND VERBRAUCHSLÄNDERN

WARENBENENNUNG	1976	1977	1978	1979	VH
	1 000 DM				
SONST FARBSTOFFE FARBEN LÄCKE	3 994	3 883	5 695	5 423	0,8
ERZEUG A STEIN TON PORZ	9 466	9 547	6 450	5 344	0,8
SONST CHEMISCHE VORERZEUGNISSE	5 733	4 821	5 331	5 209	0,8
PAPIER UND PAPIERWAREN BUECHER	6 818	8 629	7 271	4 742	0,7
PHOTOCHEMISCHE ERZEUGNISSE	3 910	4 634	4 666	3 822	0,6
DESTILLERZ A MINERALOEL U TEER	2 089	2 848	2 388	3 714	0,5
NE-METALL-VORERZEUGNISSE	1 562	1 727	2 644	3 673	0,5
BUEROMASCHINEN	3 564	5 295	5 856	3 551	0,5
LEDER PELZE UND WAREN DARAUS	2 528	2 967	3 373	3 419	0,5
NAHRUNGSMITTELINDUSTRIEMASCHIN	2 189	4 650	2 057	3 366	0,5
WERKZEUGE LANDWIRTSCH GERAETE	4 377	6 154	4 464	3 281	0,5
BLECH AUS EISEN	935	1 845	3 355	3 245	0,5
KAUTSCHUKWAREN	2 251	1 966	1 787	3 164	0,5
EDELMETALLERZEUGNISSE	1 939	3 727	4 519	2 931	0,4
KRAFTMASCHINEN	1 564	2 693	3 121	2 888	0,4
MINERALISCHE BAUSTOFFE	1 111	1 366	2 650	2 441	0,4
ROHKAKAO KAKAOERZEUGNISSE	365	815	1 474	2 403	0,3
SONSTIGE CHEMISCHE HALBWAREN	338	2 616	3 472	2 299	0,3
ROHTABAK UND TABAKERZEUGNISSE	5	58	755	1 892	0,3
GUSSROEHREN SCHMIEDBARER GUSS	513	637	2 684	1 516	0,2
SONSTIGE NE-METALLE	142	517	176	1 460	0,2
DEXTRINE GELATINE UND LEIME	1 521	1 212	1 216	1 403	0,2
LEB TIERE FLEISCH FLEISCHWAREN	898	261	1 757	1 362	0,2
FURNIERE SPERRHOLZ UND DGL	514	684	570	1 326	0,2
WAREN A KUPFER U KUPFERLEGIER	955	1 271	1 004	1 218	0,2
MESSERSCHMIEDEWAREN	876	1 382	954	1 091	0,2
EISENHALBWAREN	2 934	6		804	0,1
TEXTIL LEDERINDUSTRIEMASCHINEN	871	2 063	1 865	779	0,1
LANDMASCHINEN U ACKERSCHLEPPER	507	778	452	714	0,1
NAHRUNGSFETTE OELFRUECHTE ERN	79	193	165	459	0,1
MUSIKINSTRUMENTE KINDERSPIELZ	1 104	922	600	439	0,1
TEERFARBSTOFFE	289	690	407	384	0,1
TEXTILGESPINSTE	430	395	273	310	
EISENBAHNOBERBAUMATERIAL	1 270	358	193	303	

BAHRAIN

E I N F U H R	29 775	7 756	13 848	12 828	100,0
ALUMINIUM ROH AUCH LEGIERT	3 957	4 346	3 163	5 512	43,0
KRAFTMASCHINEN	3 766	2 453	2 395	1 852	14,4
A U S F U H R	156 021	116 799	143 078	136 327	100,0
ELEKTROTECHNISCHE ERZEUGNISSE	8 568	11 025	25 873	33 270	24,4
SONSTIGE MASCHINEN	19 727	12 517	9 259	28 861	21,2
KRAFTMASCHINEN	17 913	3 617	28 814	16 938	12,4
KRAFTFAHRZEUGE	25 277	19 007	17 211	10 206	7,5
SONSTIGE EISENWAREN	12 894	7 598	9 766	4 451	3,3
PUMPEN DRUCKLUFTMASCHINEN	951	3 309	3 874	4 000	2,9
UHREN FEINMECHAN U OPT ERZEUGN	1 669	1 986	2 888	2 641	1,9
HOLZWAREN	5 061	5 583	2 585	2 396	1,8
TEXTILFERTIGERZEUGNISSE	3 148	3 861	2 490	2 199	1,6
SONSTIGE CHEMISCHE ENDERZEUGN	1 655	1 690	1 943	2 030	1,5
PHARMAZEUTISCHE ERZEUGNISSE	1 429	1 117	1 553	1 564	1,1
SONST WAREN A UNEDLEN METALLEN	1 358	1 103	1 441	1 360	1,0
PAPIER UND PAPIERWAREN BUECHER	1 413	1 577	2 807	1 330	1,0
PAPIER- UND DRUCKMASCHINEN	1 706	1 270	545	1 305	1,0
KUNSTSTOFFE	714	1 380	1 136	1 294	0,9
BUEROMASCHINEN	1 459	1 630	1 135	1 110	0,8
PHOTOCHEMISCHE ERZEUGNISSE	1 013	1 137	1 165	1 100	0,8
MINERALISCHE BAUSTOFFE	2 591	1 792	2 765	955	0,7
SONST CHEMISCHE VORERZEUGNISSE	632	702	711	932	0,7
STAHLROEHREN	2 283	844	421	903	0,7
WAREN AUS KUNSTSTOFFEN	1 248	913	624	884	0,6
ALKOHOLISCHE GETRAENKE	861	633	965	877	0,6
KAESE	680	915	1 099	808	0,6
STAB- UND FORMEISEN	19 328	319	216	741	0,5
FOERDERMITTEL	4 333	3 312	1 058	630	0,5
NE-METALL-VORERZEUGNISSE	120	194	180	615	0,5
WERKZEUGE LANDWIRTSCH GERAETE	820	1 451	1 393	599	0,4
GLASERZEUGNISSE	427	478	455	562	0,4

EIN- UND AUSFUHR (SPEZIALHANDEL) NACH HERSTELLUNGS- UND VERBRAUCHSLÄNDERN

WARENBENENNUNG	1976	1977	1978	1979	
		1 000 DM			VH
ERZEUG A STEIN TON PORZ	1 333	450	980	546	0,4
EDELMETALLERZEUGNISSE	1 917	2 848	3 345	521	0,4
LEDER PELZE UND WAREN DARAUS	655	1 147	422	498	0,4
ROHTABAK UND TABAKERZEUGNISSE	4	359	1 768	494	0,4
ZUCKER		2	8	407	0,3
WERKZEUGMASCHINEN WALZWERKSANL	4 674	7 209	1 040	400	0,3
KAUTSCHUKWAREN	511	322	323	383	0,3
FAHRZEUGE(OHNE KRAFTFAHRZEUGE)	1 176	7 200	2 151	342	0,3
NAHRUNGSMITTELINDUSTRIEMASCHIN	467	415	716	327	0,2
BLECH AUS EISEN	429	729	45	327	0,2
<u>KATAR</u>					
E I N F U H R	310 292	238 742	139 790	151 868	100,0
ERDOEL ROH	309 334	238 127	138 844	150 995	99,4
A U S F U H R	170 224	210 212	174 715	152 820	100,0
KRAFTFAHRZEUGE	54 032	61 207	38 466	44 530	29,1
ELEKTROTECHNISCHE ERZEUGNISSE	21 513	22 992	28 143	19 191	12,6
KRAFTMASCHINEN	24 648	15 358	24 257	17 092	11,2
SONSTIGE MASCHINEN	10 949	23 241	10 673	12 653	8,3
PUMPEN DRUCKLUFTMASCHINEN	4 237	15 030	8 663	6 369	4,2
SONSTIGE EISENWAREN	6 851	17 685	8 662	5 207	3,4
UHREN FEINMECHAN U OPT ERZEUGN	2 896	2 930	3 527	5 201	3,4
WAREN AUS KUNSTSTOFFEN	1 031	2 098	4 658	4 167	2,7
GUSSROEHREN SCHMIEDBARER GUSS	468	1	283	3 515	2,3
MINERALISCHE BAUSTOFFE	4 349	2 082	1 483	2 973	1,9
TEXTILFERTIGERZEUGNISSE	1 917	2 772	2 317	2 510	1,6
SONST WAREN A UNEDLEN METALLEN	998	1 758	4 181	2 381	1,6
PHARMAZEUTISCHE ERZEUGNISSE	1 883	2 135	1 733	2 225	1,5
FOERDERMITTEL	1 667	3 209	2 901	1 650	1,1
KAESE	762	836	1 110	1 620	1,1
SONSTIGE CHEMISCHE ENDERZEUGN	844	867	1 003	1 594	1,0
STAHLROEHREN	1 574	1 186	999	1 440	0,9
HOLZWAREN	2 835	3 437	3 054	1 438	0,9
ROHTABAK UND TABAKERZEUGNISSE	2	446	2 472	1 274	0,8
EDELMETALLERZEUGNISSE	810	742	390	1 247	0,8
BLECH AUS EISEN	23	260	115	1 173	0,8
WERKZEUGE LANDWIRTSCH GERAETE	1 356	1 771	1 073	1 078	0,7
ERZEUG A STEIN TON PORZ	963	309	305	1 033	0,7
LEDER PELZE UND WAREN DARAUS	273	569	569	879	0,6
BUEROMASCHINEN	581	1 144	504	856	0,6
PAPIER UND PAPIERWAREN BUECHER	821	1 415	1 047	744	0,5
SONST CHEMISCHE VORERZEUGNISSE	363	169	555	691	0,5
GLASERZEUGNISSE	346	536	377	655	0,4
WERKZEUGMASCHINEN WALZWERKSANL	886	1 039	974	604	0,4
PAPIER- UND DRUCKMASCHINEN	1 305	2 205	327	598	0,4
PHOTOCHEMISCHE ERZEUGNISSE	298	461	354	467	0,3
NE-METALL-VORERZEUGNISSE	166	826	602	440	0,3
KUNSTSTOFFE	265	393	320	401	0,3
KAUTSCHUKWAREN	401	338	176	364	0,2
SONSTIGE CHEMISCHE HALBWAREN	66	81	136	339	0,2
<u>ARAB EMIRATE</u>					
E I N F U H R	1 737 777	2 111 460	1 395 680	2 103 940	100,0
ERDOEL ROH	1 731 181	2 105 779	1 389 366	2 090 281	99,4
LEDER PELZE UND WAREN DARAUS	22			1 963	0,1
PUMPEN DRUCKLUFTMASCHINEN	135	3	243	314	
A U S F U H R	584 149	851 220	857 788	864 133	100,0
ELEKTROTECHNISCHE ERZEUGNISSE	98 338	182 700	152 349	139 366	16,1
SONSTIGE MASCHINEN	77 604	103 060	68 990	115 636	13,4
KRAFTFAHRZEUGE	128 428	139 745	142 646	107 525	12,4
SONSTIGE EISENWAREN	27 701	82 711	201 863	90 676	10,5
FOERDERMITTEL	14 926	29 180	18 455	59 394	6,9
KRAFTMASCHINEN	38 864	17 666	8 952	50 212	5,8
ROHTABAK UND TABAKERZEUGNISSE	5	7 006	17 389	24 348	2,8

EIN- UND AUSFUHR (SPEZIALHANDEL) NACH HERSTELLUNGS- UND VERBRAUCHSLÄNDERN

WARENBENENNUNG	1976	1977	1978	1979	VH
	1 000 DM				
MINERALISCHE BAUSTOFFE	11 788	9 499	14 684	22 798	2,6
PUMPEN DRUCKLUFTMASCHINEN	17 215	17 899	21 273	20 375	2,4
UHREN FEINMECHAN U OPT ERZEUGN	11 956	16 067	15 655	19 597	2,3
GUSSROEHREN SCHMIEDBARER GUSS	3 627	18 497	4 229	16 889	2,0
KUNSTSTOFFE	5 465	10 327	15 359	13 530	1,6
STAHLROEHREN	8 870	9 290	14 560	12 916	1,5
TEXTILFERTIGERZEUGNISSE	9 642	15 941	9 789	11 645	1,3
SONSTIGE CHEMISCHE ENDERZEUGN	7 259	8 392	7 645	9 924	1,1
PHARMAZEUTISCHE ERZEUGNISSE	5 460	6 943	6 168	9 364	1,1
LEB TIERE FLEISCH FLEISCHWAREN	2 476	3 404	3 339	9 142	1,1
HOLZWAREN	9 602	12 451	8 767	8 705	1,0
WAREN AUS KUNSTSTOFFEN	5 488	6 028	5 517	8 015	0,9
ERZEUG A STEIN TON PORZ	3 056	6 734	8 748	6 080	0,7
SONST CHEMISCHE VORERZEUGNISSE	3 617	5 276	2 010	5 225	0,6
FAHRZEUGE(OHNE KRAFTFAHRZEUGE)	3 119	15 533	8 809	5 102	0,6
STAB- UND FORMEISEN	3 305	2 865	2 879	4 543	0,5
SONST WAREN A UNEDLEN METALLEN	3 699	9 355	6 717	4 371	0,5
EDELMETALLERZEUGNISSE	2 062	5 220	3 914	3 743	0,4
WERKZEUGE LANDWIRTSCH GERAETE	5 060	9 046	3 416	3 679	0,4
BLECH AUS EISEN	2 459	3 280	6 463	3 453	0,4
ZUCKER	2 212	2 828	2 414	3 368	0,4
WERKZEUGMASCHINEN WALZWERKSANL	6 722	8 406	8 000	3 355	0,4
NAHRUNGSMITTELINDUSTRIEMASCHIN	2 751	9 557	5 761	3 313	0,4
SONST FARBSTOFFE FARBEN LACKE	921	1 772	1 491	3 290	0,4
PAPIER UND PAPIERWAREN BUECHER	3 149	5 627	5 253	3 095	0,4
KAUTSCHUKWAREN	2 627	2 231	2 008	2 995	0,3
BUEROMASCHINEN	4 345	7 416	4 866	2 921	0,3
PHOTOCHEMISCHE ERZEUGNISSE	1 555	2 749	2 517	2 779	0,3
GLASERZEUGNISSE	1 456	2 175	1 847	2 603	0,3
PAPIER- UND DRUCKMASCHINEN	12 036	8 848	3 258	2 597	0,3
EDELSTEINE SCHMUCKSTEINE	716	1 072	12	2 337	0,3
ALKOHOLISCHE GETRAENKE	1 220	1 774	1 969	2 103	0,2
MESSERSCHMIEDEWAREN	620	1 202	992	1 964	0,2
LEDER PELZE UND WAREN DARAUS	1 129	1 342	1 328	1 874	0,2
DESTILLERZ A MINERALOEL U TEER	2 200	1 520	1 000	1 848	0,2
KAESE	1 391	1 616	1 468	1 703	0,2
LANDMASCHINEN U ACKERSCHLEPPER	1 144	1 150	1 170	1 569	0,2
NE-METALL-VORERZEUGNISSE	1 452	2 360	840	1 521	0,2
DEXTRINE GELATINE UND LEIME	2 035	1 633	1 068	1 402	0,2
SONSTIGE CHEMISCHE HALBWAREN	312	456	386	1 317	0,2
TEXTIL LEDERINDUSTRIEMASCHINEN	970	861	3 128	1 307	0,2
DRAHT AUS EISEN	329	1 299	2 348	837	0,1
WAREN A KUPFER U KUPFERLEGIER	429	923	671	665	0,1
MUSIKINSTRUMENTE KINDERSPIELZ	195	306	492	644	0,1
FURNIERE SPERRHOLZ UND DGL	281	287	195	515	0,1
<u>OMAN</u>					
E I N F U H R	141 300	85 113	91 866	94 714	100,0
ERDOEL ROH	136 016	80 295	84 444	89 423	94,4
KRAFTMASCHINEN	5 049	3 494	6 066	4 028	4,3
A U S F U H R	124 836	122 912	97 692	151 391	100,0
SONSTIGE EISENWAREN	19 286	5 005	6 092	35 809	23,7
KRAFTFAHRZEUGE	24 577	24 414	14 944	28 286	18,7
ELEKTROTECHNISCHE ERZEUGNISSE	15 055	15 870	13 003	13 080	8,6
SONSTIGE MASCHINEN	9 225	10 185	6 668	10 083	6,7
ROHTABAK UND TABAKERZEUGNISSE	14	994	10 360	9 245	6,1
KRAFTMASCHINEN	7 841	9 246	8 975	8 573	5,7
GUSSROEHREN SCHMIEDBARER GUSS	117	251	470	3 429	2,3
MINERALISCHE BAUSTOFFE	796	2 799	1 288	3 405	2,2
FAHRZEUGE(OHNE KRAFTFAHRZEUGE)	2 458	948	1 333	2 832	1,9
UHREN FEINMECHAN U OPT ERZEUGN	4 206	2 342	1 800	2 688	1,8
PUMPEN DRUCKLUFTMASCHINEN	3 177	4 033	1 937	2 433	1,6
STAHLROEHREN	855	816	3 672	1 944	1,3
HOLZWAREN	4 788	3 892	1 856	1 746	1,2
TEXTILFERTIGERZEUGNISSE	1 410	2 317	1 136	1 687	1,1
KUNSTSTOFFE	658	616	358	1 611	1,1
PHARMAZEUTISCHE ERZEUGNISSE	2 223	1 604	1 919	1 570	1,0
ZUCKER	574	2 885	2 555	1 143	0,8

EIN- UND AUSFUHR (SPEZIALHANDEL) NACH HERSTELLUNGS- UND VERBRAUCHSLAENDERN

WARENBENENNUNG	1976	1977	1978	1979	VH
	1 000 DM				
KAUTSCHUKWAREN	1 409	2 255	1 652	1 142	0,8
SONSTIGE CHEMISCHE ENDERZEUGN	1 081	1 209	1 416	1 064	0,7
LANDMASCHINEN U ACKERSCHLEPPER	219	135	315	1 041	0,7
SONST CHEMISCHE VORERZEUGNISSE	112	264	339	797	0,5
PHOTOCHEMISCHE ERZEUGNISSE	177	293	542	744	0,5
WAREN AUS KUNSTSTOFFEN	1 081	1 306	895	688	0,5
BUEROMASCHINEN	2 207	583	781	658	0,4
STAB- UND FORMEISEN	351	709	1 356	651	0,4
FOERDERMITTEL	3 249	1 836	479	503	0,3
SONST WAREN A UNEDLEN METALLEN	1 565	2 377	497	496	0,3
PAPIER UND PAPIERWAREN BUECHER	519	740	476	471	0,3
WERKZEUGE LANDWIRTSCH GERAETE	1 319	1 673	980	449	0,3
GLASERZEUGNISSE	315	490	289	420	0,3
LEDER PELZE UND WAREN DARAUS	146	202	482	367	0,2
STICKSTOFF A N G DUENGEMITTEL	194	278	161	356	0,2
SONST FARBSTOFFE FARBEN LACKE	367	276	226	325	0,2
NAHRUNGSMITTELINDUSTRIEMASCHIN	385	27	133	306	0,2

NORDJEMEN

E I N F U H R	1 584	482	281	1 295	100,0
A U S F U H R	99 878	123 132	120 567	124 709	100,0
ELEKTROTECHNISCHE ERZEUGNISSE	12 179	16 732	14 154	18 611	14,9
GETREIDE REIS MUELLEREIERZ	14 730	17 433	21 984	15 810	12,7
PHARMAZEUTISCHE ERZEUGNISSE	4 346	12 241	12 585	13 156	10,5
KRAFTFAHRZEUGE	23 422	20 712	11 057	10 415	8,4
NAHRUNGSMITTELINDUSTRIEMASCHIN	5 248	8 480	4 434	6 987	5,6
SONSTIGE MASCHINEN	4 865	5 344	5 465	6 947	5,6
SONSTIGE EISENWAREN	4 167	6 283	2 939	6 144	4,9
FOERDERMITTEL	302	2 435	1 118	3 798	3,0
LANDMASCHINEN U ACKERSCHLEPPER	271	1 682	5 548	3 564	2,9
SONST CHEMISCHE VORERZEUGNISSE	536	1 054	3 153	2 979	2,4
KUNSTSTOFFE	666	475	486	2 660	2,1
KRAFTMASCHINEN	14 946	451	256	2 367	1,9
GUSSROEHREN SCHMIEDBARER GUSS	50	3		2 191	1,8
PUMPEN DRUCKLUFTMASCHINEN	1 017	2 315	1 610	2 158	1,7
UHREN FEINMECHAN U OPT ERZEUGN	503	1 034	1 659	2 054	1,6
NAHRUNGSFETTE OELFRUECHTE ERN		3 563	719	2 052	1,6
SONSTIGE CHEMISCHE ENDERZEUGN	1 333	1 644	2 031	2 017	1,6
ZUCKER	12	508	4 678	1 575	1,3
WERKZEUGE LANDWIRTSCH GERAETE	1 059	1 680	2 093	1 479	1,2
WAREN AUS KUNSTSTOFFEN	640	1 056	875	1 357	1,1
NE-METALL-VORERZEUGNISSE	131	814	30	1 153	0,9
BUEROMASCHINEN	512	1 267	1 383	1 144	0,9
HOLZWAREN	286	478	582	666	0,5
WERKZEUGMASCHINEN WALZWERKSANL	492	1 126	751	667	0,5
PAPIER- UND DRUCKMASCHINEN	441	885	1 115	546	0,4
HONIG	11		356	468	0,4
TEXTILFERTIGERZEUGNISSE	376	450	395	452	0,4
DESTILLERZ A MINERALOEL U TEER	174	170	549	442	0,4
TEERFARBSTOFFE	200	198	518	439	0,4
FAHRZEUGE(OHNE KRAFTFAHRZEUGE)	152	81	278	436	0,3
SONST WAREN A UNEDLEN METALLEN	459	420	603	427	0,3
PHOTOCHEMISCHE ERZEUGNISSE	342	201	145	364	0,3
PAPIER UND PAPIERWAREN BUECHER	196	121	1 175	350	0,3
MESSERSCHMIEDEWAREN	239	282	549	336	0,3
SONSTIGE CHEMISCHE HALBWAREN	64	138	69	310	0,2

SUEDJEMEN

E I N F U H R	5 821	7 087	1 864	1 762	100,0
BAUMWOLLE REISSBAUMWOLLE ABF	5 186	6 712	1 007	1 081	61,4
ROHGUMMEN SCHELLACK BALSAME	334	249	753	518	29,4
A U S F U H R	19 067	40 129	40 670	24 366	100,0
NAHRUNGSMITTELINDUSTRIEMASCHIN	31	28	2 769	3 039	12,5
SONSTIGE MASCHINEN	997	3 035	7 794	2 578	10,6

EIN- UND AUSFUHR (SPEZIALHANDEL) NACH HERSTELLUNGS- UND VERBRAUCHSLÄNDERN

WARENBENENNUNG	1976	1977	1978	1979	
		1 000 DM			VH
PHARMAZEUTISCHE ERZEUGNISSE	863	1 460	1 764	2 210	9,1
SONSTIGE EISENWAREN	294	1 140	3 997	1 726	7,1
KRAFTFAHRZEUGE	4 092	4 356	1 687	939	3,9
ELEKTROTECHNISCHE ERZEUGNISSE	368	2 156	1 926	875	3,6
WERKZEUGE LANDWIRTSCH GERAETE	219	890	427	840	3,4
SONST CHEMISCHE VORERZEUGNISSE	695	1 170	334	806	3,3
FOERDERMITTEL	431	89	996	713	2,9
WERKZEUGMASCHINEN WALZWERKSANL	83	908	2 824	672	2,8
GETREIDE REIS MUELLEREIERZ	7 372	8 233	5 230	606	2,5
KUNSTSTOFFE	704	148	357	555	2,3
PAPIER- UND DRUCKMASCHINEN	195	585	1 012	449	1,8
UHREN FEINMECHAN U OPT ERZEUGN	189	329	645	346	1,4

AFGHANISTAN

E I N F U H R	106 186	107 328	99 595	103 901	100,0
TEXTILFERTIGERZEUGNISSE	22 680	32 734	36 845	45 862	44,1
FELLE UND HAEUTE	41 306	28 206	25 483	36 106	34,8
OBST SUEDFR GEM U OBSTKONS	596	6 773	6 189	5 470	5,3
BAUMWOLLE REISSBAUMWOLLE ABF	31 269	29 856	21 544	5 074	4,9
DAERME	3 183	3 586	3 821	4 650	4,5
LEDER PELZE UND WAREN DARAUS	2 624	1 874	1 674	2 511	2,4
SONST WAREN A UNEDLEN METALLEN	140	172	82	396	0,4
WAREN A KUPFER U KUPFERLEGIER	109	288	198	368	0,4
FAHRZEUGE(OHNE KRAFTFAHRZEUGE)	299			367	0,4
A U S F U H R	49 105	109 398	73 758	75 538	100,0
ELEKTROTECHNISCHE ERZEUGNISSE	6 322	23 265	12 948	24 325	32,2
SONSTIGE MASCHINEN	2 577	17 512	8 494	6 426	8,5
PHARMAZEUTISCHE ERZEUGNISSE	6 247	7 767	4 935	5 549	7,3
KRAFTFAHRZEUGE	7 087	13 370	8 929	3 793	5,0
SONSTIGE CHEMISCHE ENDERZEUGN	2 094	1 626	2 496	3 776	5,0
SONSTIGE EISENWAREN	4 006	9 174	6 487	2 723	3,6
TEXTIL LEDERINDUSTRIEMASCHINEN	2 989	5 123	3 989	2 527	3,3
SONST CHEMISCHE VORERZEUGNISSE	1 859	1 094	1 134	2 260	3,0
TEERFARBSTOFFE	506	1 276	1 280	2 061	2,7
SONSTIGE TEXTILROHSTOFFE	845	1 255	1 630	1 607	2,1
GUSSROEHREN SCHMIEDBARER GUSS	457	297	1 406	1 431	1,9
UHREN FEINMECHAN U OPT ERZEUGN	1 542	1 063	1 317	1 425	1,9
TEXTILFERTIGERZEUGNISSE	582	1 613	1 502	1 260	1,7
GLASERZEUGNISSE	1 383	1 144	939	944	1,2
NAHRUNGSMITTELINDUSTRIEMASCHIN	425	2 247	912	922	1,2
KUNSTSTOFFE	483	622	828	919	1,2
PUMPEN DRUCKLUFTMASCHINEN	617	4 082	1 440	870	1,2
WERKZEUGE LANDWIRTSCH GERAETE	246	288	413	856	1,1
WAREN AUS KUNSTSTOFFEN	612	994	639	771	1,0
STAHLROEHREN	46	83	277	764	1,0
PAPIER- UND DRUCKMASCHINEN	140	431	145	702	0,9
WERKZEUGMASCHINEN WALZWERKSANL	193	802	340	682	0,9
PAPIER UND PAPIERWAREN BUECHER	283	1 360	624	660	0,9
SONST WAREN A UNEDLEN METALLEN	1 238	1 391	1 369	594	0,8
SONST FARBSTOFFE FARBEN LACKE	107	293	345	581	0,8
TEXTILGESPINSTE	624	628	388	534	0,7
NE-METALL-VORERZEUGNISSE	318	763	576	487	0,6
SONSTIGE CHEMISCHE HALBWAREN	142	121	98	455	0,6
BLECH AUS EISEN	310	141	503	387	0,5
ERZEUG A STEIN TON PORZ	370	504	374	372	0,5
KRAFTMASCHINEN	320	1 320	426	368	0,5
LEDER PELZE UND WAREN DARAUS	187	323	328	318	0,4
KAUTSCHUK GUTTAPERCHA BALATA	38	45	102	310	0,4

PAKISTAN

E I N F U H R	202 358	205 256	227 024	253 337	100,0
TEXTILFERTIGERZEUGNISSE	126 795	126 734	147 734	167 794	66,2
LEDER PELZE UND WAREN DARAUS	19 005	18 825	22 738	27 321	10,8
FELLE UND HAEUTE	13 256	13 700	13 672	17 017	6,7
FUTTERMITTEL (OHNE GETREIDE)	7 997	19 318	16 315	6 061	2,4
UHREN FEINMECHAN U OPT ERZEUGN	6 360	4 336	3 865	4 878	1,9

EIN- UND AUSFUHR (SPEZIALHANDEL) NACH HERSTELLUNGS- UND VERBRAUCHSLÄNDERN

WARENBENENNUNG	1976	1977	1978	1979	
			1 000 DM		VH
PLANZL U SONST ROHST CHEM IND	5 121	4 928	3 206	4 679	1,8
TEXTILGESPINSTE	2 747	2 807	547	3 645	1,4
FISCHE UND FISCHZUBEREITUNGEN	2 458	1 540	2 474	2 374	0,9
DAERME	4 321	2 354	1 622	1 654	0,7
ELEKTROTECHNISCHE ERZEUGNISSE	347	172	4 279	1 181	0,5
BAUMWOLLE REISSBAUMWOLLE ABF	608	36	302	589	0,2
GEWUERZE	43	74	173	486	0,2
MESSERSCHMIEDEWAREN	595	421	357	485	0,2
HOLZWAREN	434	479	510	453	0,2
MUSIKINSTRUMENTE KINDERSPIELZ	269	250	245	444	0,2
A U S F U H R	388 851	507 397	418 794	510 838	100,0
ELEKTROTECHNISCHE ERZEUGNISSE	49 866	78 370	98 911	134 503	26,3
KRAFTFAHRZEUGE	12 116	24 340	37 242	44 171	8,6
PHARMAZEUTISCHE ERZEUGNISSE	15 375	28 816	20 984	24 704	4,8
BLECH AUS EISEN	6 557	5 761	14 797	22 238	4,4
FAHRZEUGE(OHNE KRAFTFAHRZEUGE)	2 333	1 577	5 593	21 736	4,3
SONSTIGE MASCHINEN	33 025	79 273	29 622	21 704	4,2
SONSTIGE CHEMISCHE ENDERZEUGN	29 944	30 795	19 694	21 231	4,2
TEXTIL LEDERINDUSTRIEMASCHINEN	29 604	20 030	13 979	17 867	3,5
KUNSTSTOFFE	10 130	16 102	11 758	15 952	3,1
SONST CHEMISCHE VORERZEUGNISSE	10 617	17 582	12 899	15 170	3,0
TEERFARBSTOFFE	9 824	13 429	7 841	10 824	2,1
NAHRUNGSMITTELINDUSTRIEMASCHIN	10 711	4 807	3 883	8 940	1,8
PUMPEN DRUCKLUFTMASCHINEN	25 539	9 335	8 143	8 699	1,7
UHREN FEINMECHAN U OPT ERZEUGN	7 050	8 593	10 116	8 095	1,6
AUFBEREITETE KALIDUENGEMITTEL	1 385	5	1 221	7 666	1,5
SONSTIGE EISENWAREN	24 551	21 068	8 893	7 373	1,4
SONSTIGE TEXTILROHSTOFFE	1 749	3 055	6 940	6 514	1,3
NE-METALL-VORERZEUGNISSE	2 509	4 093	1 109	6 509	1,3
GETREIDE REIS MUELLEREIERZ		10 709	4 305	6 162	1,2
KRAFTMASCHINEN	22 881	20 103	4 477	5 916	1,2
STAB- UND FORMEISEN	2 638	5 016	5 008	5 913	1,2
EISENHALBWAREN	1 034	14 392	11 175	4 990	1,0
TEXTILGESPINSTE	1 638	2 010	1 469	4 930	1,0
WERKZEUGMASCHINEN WALZWERKSANL	6 532	7 440	5 645	4 813	0,9
SONST WAREN A UNEDLEN METALLEN	4 074	4 007	4 302	4 564	0,9
BUEROMASCHINEN	2 925	3 332	1 761	4 244	0,8
SONSTIGE CHEMISCHE HALBWAREN	2 919	3 207	2 901	3 874	0,8
KOEHLEN EINSCHL PRESSK KOKS	2 956	7 277		3 040	0,6
MINERALISCHE BAUSTOFFE	1 635	2 387	3 511	2 986	0,6
SONST FARBSTOFFE FARBEN LACKE	2 775	3 376	3 952	2 702	0,5
PAPIER UND PAPIERWAREN BUECHER	1 676	2 807	3 231	2 607	0,5
FOERDERMITTEL	6 075	3 399	5 225	2 442	0,5
TEXTILFERTIGERZEUGNISSE	1 917	2 203	1 524	2 425	0,5
DEXTRINE GELATINE UND LEIME	549	765	1 893	2 218	0,4
PAPIER- UND DRUCKMASCHINEN	3 379	2 757	4 003	2 175	0,4
ERZEUG A STEIN TON PORZ	1 874	1 788	1 569	2 033	0,4
NAHRUNGSFETTE OELFRUECHTE ERN	14 927	7 064	3 006	1 948	0,4
PHOTOCHEMISCHE ERZEUGNISSE	1 543	1 568	1 836	1 934	0,4
GLASERZEUGNISSE	1 874	1 978	1 154	1 507	0,3
WERKZEUGE LANDWIRTSCH GERAETE	1 010	1 727	818	1 448	0,3
LANDMASCHINEN U ACKERSCHLEPPER	896	2 009	805	1 413	0,3
WAREN AUS KUNSTSTOFFEN	1 253	1 554	1 316	1 382	0,3
ALUMINIUM ROH AUCH LEGIERT	426	1 053	830	1 320	0,3
EDELMETALLERZEUGNISSE	366	565	3 128	1 283	0,3
FETTSAEUREN PARAFFIN VASELIN	472	550	531	1 134	0,2
KAUTSCHUKWAREN	1 076	4 516	1 174	1 085	0,2
FURNIERE SPERRHOLZ UND DGL	179	93	165	935	0,2
LEDER PELZE UND WAREN DARAUS	469	657	474	777	0,2
DRAHT AUS EISEN	238	1 414	909	685	0,1
DESTILLERZ A MINERALOEL U TEER	288	935	488	617	0,1
STAHLROEHREN	2 901	834	850	345	0,1
ZUCKER	52	123	73	339	0,1
SONSTIGE NE-METALLE	460	286	522	321	0,1
MESSERSCHMIEDEWAREN	19	12	240	312	0,1
INDIEN					
E I N F U H R	750 099	786 326	764 636	1 001 990	100,0

EIN- UND AUSFUHR (SPEZIALHANDEL) NACH HERSTELLUNGS- UND VERBRAUCHSLÄNDERN

WARENBENENNUNG	1976	1977	1978	1979	VH
		1 000 DM			
TEXTILFERTIGERZEUGNISSE	284 047	340 361	359 695	445 657	44,5
LEDER PELZE UND WAREN DARAUS	62 852	80 931	101 169	145 176	14,5
FUTTERMittel (OHNE GETREIDE)	47 190	54 936	16 841	57 400	5,7
TEE	26 536	31 300	36 643	45 286	4,5
EDELSTEINE SCHMUCKSTEINE	16 292	22 754	32 434	43 279	4,3
WAREN A KUPFER U KUPFERLEGIER	6 012	14 810	21 219	24 314	2,4
PLANZL U SONST ROHST CHEM IND	26 465	25 181	20 629	20 373	2,0
KRAFTFAHRZEUGE	18 033	20 134	22 332	18 930	1,9
KAFFEE	11 085	23 746	10 565	16 460	1,6
WERKZEUGE LANDWIRTSCH GERAETE	10 549	12 556	11 812	13 312	1,3
SONSTIGE EISENWAREN	2 562	4 295	6 957	8 700	0,9
SONST CHEMISCHE VORERZEUGNISSE	6 495	4 960	3 470	7 882	0,8
OBST SUEDFR GEM U OBSTKONS	7 294	7 103	3 739	7 479	0,7
SONST WAREN A UNEDLEN METALLEN	6 003	6 026	6 172	7 073	0,7
SONST TECHN OELE UND FETTE	12 003	1 279	2 443	6 754	0,7
TEXTILGESPINSTE	8 176	10 575	3 904	6 431	0,6
UHREN FEINMECHAN U OPT ERZEUGN	1 623	1 537	2 338	5 149	0,5
GEWUERZE	1 103	2 684	4 075	4 658	0,5
ELEKTROTECHNISCHE ERZEUGNISSE	2 894	3 407	4 183	4 462	0,4
SONSTIGE ERZE UND METALLASCHEN	687	102	1 973	4 409	0,4
HOLZWAREN	4 080	4 097	5 049	4 350	0,4
NAHRUNGSFETTE OELFRUECHTE ERN	27 130	13 551	3 784	4 317	0,4
EISENERZE	29 061	12 931	814	4 091	0,4
SONSTIGE MASCHINEN	1 098	2 160	3 415	3 933	0,4
PHARMAZEUTISCHE ERZEUGNISSE	2 251	2 513	3 076	3 822	0,4
FELLE UND HAEUTE	10 814	6 154	3 697	3 459	0,3
ROHGUMMEN SCHELLACK BALSAME	4 248	1 790	2 236	3 191	0,3
PUMPEN DRUCKLUFTMASCHINEN	7 316	7 849	4 213	3 183	0,3
GLASERZEUGNISSE	644	2 414	1 723	3 141	0,3
TEERFARBSTOFFE	1 429	2 498	1 796	3 112	0,3
FISCHE UND FISCHZUBEREITUNGEN	366	772	1 350	2 855	0,3
ROHTABAK UND TABAKERZEUGNISSE	649	857	1 629	2 549	0,3
FAHRZEUGE(OHNE KRAFTFAHRZEUGE)	844	1 454	1 809	2 311	0,2
EDELMETALLERZEUGNISSE	727	1 276	1 624	2 094	0,2
BAUMWOLLE REISSBAUMWOLLE ABF	2 356	31	71	1 809	0,2
ERZEUG A STEIN TON PORZ	625	968	1 200	1 736	0,2
WERKZEUGMASCHINEN WALZWERKSANL	2 029	2 686	2 682	1 576	0,2
LEB TIERE FLEISCH FLEISCHWAREN	1 658	1 447	1 180	1 214	0,1
LEB PFLANZEN ZIERGAERT ERZEUGN	1 257	2 457	1 754	1 158	0,1
KRAFTMASCHINEN	298	546	218	1 084	0,1
DRAHT AUS EISEN	36	285	399	981	0,1
PAPIER UND PAPIERWAREN BUECHER	527	752	859	867	0,1
FURNIERE SPERRHOLZ UND DGL	360	781	422	813	0,1
FETTSAEUREN PARAFFIN VASELIN	417	2 228	895	745	0,1
KAUTSCHUKWAREN	122	334	801	717	0,1
MUSIKINSTRUMENTE KINDERSPIELZ	294	404	447	717	0,1
SONSTIGE CHEMISCHE HALBWAREN	2 942	3 337	293	712	0,1
EISENHALBWAREN	3 676	2 593	5 412	707	0,1
SONSTIGE CHEMISCHE ENDERZEUGN	310	515	707	681	0,1
MESSERSCHMIEDWAREN	190	368	452	638	0,1
MINERALISCHE BAUSTOFFE	289	53	113	578	0,1
BAU UND NUTZHOLZ SCHNITTHOLZ	65	355	590	546	0,1
GEMUESE HUELSENFR Z E KART	2 348	878	512	356	
FLACHS HANF JUTE UND DGL	517	783	200	317	
A U S F U H R	922 100	1 140 733	1 271 192	1 284 828	100,0
SONSTIGE MASCHINEN	109 154	147 528	190 628	169 969	13,2
BLECH AUS EISEN	41 538	42 560	118 364	143 402	11,2
SONST CHEMISCHE VORERZEUGNISSE	70 632	94 215	116 067	130 347	10,1
ELEKTROTECHNISCHE ERZEUGNISSE	78 916	78 221	94 638	101 628	7,9
WERKZEUGMASCHINEN WALZWERKSANL	105 188	94 959	125 330	86 978	6,8
PUMPEN DRUCKLUFTMASCHINEN	76 361	65 560	57 953	61 979	4,8
KRAFTFAHRZEUGE	41 900	63 434	57 211	48 200	3,8
STAHLROEHREN	41 092	15 844	38 287	47 860	3,7
TEXTIL LEDERINDUSTRIEMASCHINEN	23 424	36 320	25 159	41 163	3,2
STAB- UND FORMEISEN	14 957	14 597	25 065	33 256	2,6
UHREN FEINMECHAN U OPT ERZEUGN	15 386	20 185	28 416	31 214	2,4
KUNSTSTOFFE	12 683	26 962	22 304	24 339	1,9
SONSTIGE CHEMISCHE ENDERZEUGN	8 398	11 367	13 449	20 663	1,6
PAPIER UND PAPIERWAREN BUECHER	12 544	9 645	12 443	19 276	1,5
PAPIER- UND DRUCKMASCHINEN	7 553	32 797	15 365	18 841	1,5

EIN- UND AUSFUHR (SPEZIALHANDEL) NACH HERSTELLUNGS- UND VERBRAUCHSLÄNDERN

WARENBENENNUNG	1976	1977	1978	1979	
		1 000 DM			VH
EISENHALBWAREN	2 416	1 156	19 819	18 452	1,4
PHARMAZEUTISCHE ERZEUGNISSE	10 518	13 832	22 632	18 282	1,4
KRAFTMASCHINEN	27 129	46 937	24 705	16 559	1,3
SONSTIGE EISENWAREN	23 592	14 786	17 573	15 918	1,2
NE-METALL-VORERZEUGNISSE	9 547	5 847	21 193	15 890	1,2
STICKSTOFF A N G DUENGEMITTEL	41	34	3 618	13 347	1,0
NAHRUNGSFETTE OELFRUECHTE ERN	18 547	128 754	54 700	12 654	1,0
SONSTIGE NE-METALLE	1 023	5 324	2 007	10 381	0,8
TEERFARBSTOFFE	7 262	9 712	7 771	9 797	0,8
FOERDERMITTEL	8 761	21 072	20 156	9 259	0,7
KUPFER ROH AUCH LEGIERT	19	368	43 449	8 942	0,7
DRAHT AUS EISEN	2 941	3 146	6 936	8 863	0,7
SONSTIGE CHEMISCHE HALBWAREN	1 726	3 710	2 779	7 806	0,6
DESTILLIERZ A MINERALOEL U TEER	1 298	2 638	6 416	7 340	0,6
ERZEUG A STEIN TON PORZ	3 291	3 430	4 468	7 201	0,6
GLASERZEUGNISSE	2 165	3 269	3 627	6 600	0,5
SONST FARBSTOFFE FARBEN-LACKE	3 226	3 189	2 864	4 786	0,4
SONST WAREN A UNEDLEN METALLEN	1 749	2 377	2 317	3 972	0,3
KAUTSCHUKWAREN	4 402	17 598	2 308	3 605	0,3
TEXTILGESPINSTE	811	3 534	6 037	3 460	0,3
AUFBEREITETE KALIDUENGEMITTEL	2 769	2 429	2 503	3 018	0,2
LANDMASCHINEN U ACKERSCHLEPPER	2 391	769	4 295	2 698	0,2
WERKZEUGE LANDWIRTSCH GERAETE	1 052	1 643	2 095	2 505	0,2
FAHRZEUGE(OHNE KRAFTFAHRZEUGE)	80 762	2 475	4 889	2 416	0,2
WAREN AUS KUNSTSTOFFEN	4 393	2 901	1 732	2 136	0,2
PHOTOCHEMISCHE ERZEUGNISSE	525	484	736	1 926	0,1
FETTSAEUREN PARAFFIN VASELIN	332	685	1 789	1 737	0,1
TEXTILFERTIGERZEUGNISSE	1 017	1 106	1 732	1 733	0,1
NAHRUNGSMITTELINDUSTRIEMASCHIN	555	1 234	2 684	1 694	0,1
SONSTIGE TEXTILROHSTOFFE	380	5 808	2 963	1 546	0,1
WAREN A KUPFER U KUPFERLEGIER	922	1 008	2 488	1 496	0,1
HOPFEN		131	535	924	0,1
ROHKAKAO KAKAOERZEUGNISSE	130	33	457	825	0,1
EDELMETALLERZEUGNISSE	181	667	537	784	0,1
BUEROMASCHINEN	1 099	543	1 087	781	0,1
MINERALISCHE BAUSTOFFE	1 677	4 089	1 096	718	0,1
GUSSROEHREN SCHMIEDBARER GUSS	672	160	517	702	0,1
PLANZL U SONST ROHST CHEM IND	148	94	569	673	0,1
EDELSTEINE SCHMUCKSTEINE	336	287	353	612	
DEXTRINE GELATINE UND LEIME	689	317	474	541	
KAUTSCHUK BEARBEITET	294	171	186	407	
FURNIERE SPERRHOLZ UND DGL	186	269	128	327	
BANGLADESH					
E I N F U H R	36 455	33 536	37 971	44 202	100,0
TEXTILFERTIGERZEUGNISSE	6 155	8 004	11 465	12 572	28,4
FLACHS HANF JUTE UND DGL	13 946	11 629	9 911	8 355	18,9
DESTILLIERZ A MINERALOEL U TEER	5 304			8 120	18,4
LEDER PELZE UND WAREN DARAUS	3 524	1 529	2 237	4 331	9,8
FISCHE UND FISCHZUBEREITUNGEN	2 805	1 940	2 580	3 559	8,1
TEE	3 300	7 479	8 451	2 239	5,1
TEXTILGESPINSTE	193	1 026	586	1 657	3,7
LEB TIERE FLEISCH FLEISCHWAREN	567	542	1 289	1 412	3,2
FELLE UND HAEUTE	103	137	202	1 213	2,7
A U S F U H R	100 423	131 530	142 278	160 084	100,0
ELEKTROTECHNISCHE ERZEUGNISSE	8 614	12 738	12 038	25 032	15,6
GETREIDE REIS MUELLEREIERZ	1 661	38 858	20 370	14 338	9,0
PUMPEN DRUCKLUFTMASCHINEN	968	875	1 720	14 302	8,9
KRAFTMASCHINEN	3 561	2 652	3 353	13 174	8,2
SONSTIGE MASCHINEN	1 618	2 885	4 827	12 822	8,0
PHARMAZEUTISCHE ERZEUGNISSE	9 269	6 090	6 378	9 515	5,9
TEXTIL LEDERINDUSTRIEMASCHINEN	3 417	2 334	6 727	8 802	5,5
KRAFTFAHRZEUGE	6 797	6 033	4 831	6 288	3,9
PAPIER- UND DRUCKMASCHINEN	1 947	1 873	1 392	6 239	3,9
SONSTIGE EISENWAREN	1 219	1 137	16 997	6 001	3,7
SONST CHEMISCHE VORERZEUGNISSE	3 116	3 117	4 486	4 913	3,1
KUNSTSTOFFE	2 824	3 077	4 913	4 164	2,6
TEERFARBSTOFFE	5 484	1 669	2 362	2 645	1,7

EIN- UND AUSFUHR (SPEZIALHANDEL) NACH HERSTELLUNGS- UND VERBRAUCHSLÄNDERN

WARENBENENNUNG	1976	1977	1978	1979	
	1 000 DM				VH
SONSTIGE CHEMISCHE ENDERZEUGN	4 098	3 401	2 538	2 228	1,4
WERKZEUGMASCHINEN WALZWERKSANL	856	1 143	1 229	1 993	1,2
SONSTIGE CHEMISCHE HALBWAREN	944	755	1 575	1 822	1,1
WERKZEUGE LANDWIRTSCH GERAETE	482	698	2 242	1 805	1,1
NAHRUNGSMITTELINDUSTRIEMASCHIN	254	454	1 103	1 631	1,0
STAB- UND FORMEISEN	105	252	772	1 561	1,0
UHREN FEINMECHAN U OPT ERZEUGN	2 227	1 632	1 168	1 496	0,9
FOERDERMITTEL	1 503	136	2 756	1 243	0,8
LANDMASCHINEN U ACKERSCHLEPPER	51	226	906	1 222	0,8
EISENHALBWAREN		23	996	1 120	0,7
NAHRUNGSFETTE OELFRUECHTE ERN	22 019	4	15	1 085	0,7
SONST FARBSTOFFE FARBEN LACKE	458	763	715	1 065	0,7
SONST WAREN A UNEDLEN METALLEN	235	608	1 563	974	0,6
BLECH AUS EISEN	269	7	257	927	0,6
PAPIER UND PAPIERWAREN BUECHER	982	490	544	896	0,6
ZUCKER	55	340	77	714	0,4
FAHRZEUGE(OHNE KRAFTFAHRZEUGE)	2 078	357	2 674	692	0,4
MINERALISCHE BAUSTOFFE	18	77	139	660	0,4
BUEROMASCHINEN	52	687	798	637	0,4
WAREN AUS KUNSTSTOFFEN	106	103	807	597	0,4
STAHLROEHREN		12	214	544	0,3
DEXTRINE GELATINE UND LEIME	183	460	278	535	0,3
PLANZL U SONST ROHST CHEM IND	197	498	234	398	0,2
DRAHT AUS EISEN		926	207	337	0,2
<u>MALEDIVEN</u>					
E I N F U H R			3	160	100,0
A U S F U H R	1 177	2 534	583	3 015	100,0
ELEKTROTECHNISCHE ERZEUGNISSE	14	13	9	2 308	76,6
SONSTIGE EISENWAREN	15	24		463	15,4
<u>SRI LANKA</u>					
E I N F U H R	58 462	65 251	74 466	112 641	100,0
TEE	15 366	17 652	17 271	29 497	26,2
TEXTILFERTIGERZEUGNISSE	843	2 500	7 774	24 158	21,4
KAUTSCHUK GUTTAPERCHA BALATA	12 957	17 540	16 280	17 573	15,6
OBST SUEDFR GEM U OBSTKONS	6 676	6 467	10 580	12 405	11,0
FLACHS HANF JUTE UND DGL	8 618	9 611	9 224	10 281	9,1
KAFFEE	251	265	4 224	4 396	3,9
SONST TECHN OELE UND FETTE	604	397	38	3 286	2,9
EDELSTEINE SCHMUCKSTEINE	3 018	2 569	1 538	1 847	1,6
GEWUERZE	1 265	1 421	1 582	1 500	1,3
ERZEUG A STEIN TON PORZ	428	955	1 231	1 223	1,1
ROHKAKAO KAKAOERZEUGNISSE		1 987	727	1 012	0,9
FISCHE UND FISCHZUBEREITUNGEN	557	765	793	617	0,5
TEXTILGESPINSTE	337	174	42	324	0,3
HOLZWAREN	161	220	293	305	0,3
A U S F U H R	63 193	51 848	98 517	128 689	100,0
GETREIDE REIS MUELLEREIERZ	6 535	8 744	9 203	29 629	23,0
SONSTIGE MASCHINEN	6 491	3 316	4 407	24 280	18,9
KRAFTFAHRZEUGE	4 126	4 265	12 606	8 320	6,5
SONSTIGE EISENWAREN	647	357	2 530	5 893	4,6
SONST CHEMISCHE VORERZEUGNISSE	2 358	3 281	5 136	5 650	4,4
ELEKTROTECHNISCHE ERZEUGNISSE	2 664	2 522	4 061	4 974	3,9
TEXTILFERTIGERZEUGNISSE	327	350	1 069	4 837	3,8
PAPIER- UND DRUCKMASCHINEN	3 335	1 427	2 596	4 337	3,4
GUSSROEHREN SCHMIEDBARER GUSS	173	55	32	3 210	2,5
KUNSTSTOFFE	1 506	1 905	3 014	3 045	2,4
FOERDERMITTEL	307	84	749	2 397	1,9
SONSTIGE CHEMISCHE ENDERZEUGN	2 357	2 737	2 949	2 393	1,9
FISCHE UND FISCHZUBEREITUNGEN		125		2 195	1,7
NAHRUNGSMITTELINDUSTRIEMASCHIN	131	28	544	1 961	1,5
PUMPEN DRUCKLUFTMASCHINEN	1 232	2 024	5 465	1 882	1,5
UHREN FEINMECHAN U OPT ERZEUGN	588	904	916	1 709	1,3

EIN- UND AUSFUHR (SPEZIALHANDEL) NACH HERSTELLUNGS- UND VERBRAUCHSLÄNDERN

WARENBENENNUNG	1976	1977	1978	1979	
		1 000 DM			VH
TEXTIL LEDERINDUSTRIEMASCHINEN	1 106	1 352	1 880	1 496	1,2
FAHRZEUGE(OHNE KRAFTFAHRZEUGE)	1 973	1 424	486	1 455	1,1
PHARMAZEUTISCHE ERZEUGNISSE	1 190	1 642	1 541	1 335	1,0
TEERFARBSTOFFE	3 074	3 856	1 954	1 268	1,0
PAPIER UND PAPIERWAREN BUECHER	451	295	796	1 059	0,8
KRAFTMASCHINEN	10	70	3 690	939	0,7
WERKZEUGMASCHINEN WALZWERKSANL	768	364	1 183	927	0,7
SONST WAREN A UNEDLEN METALLEN	373	532	1 227	896	0,7
DESTILLERZ A MINERALOEL U TEER	264	140	48	872	0,7
BAUMWOLLE REISSBAUMWOLLE ABF			3	843	0,7
WERKZEUGE LANDWIRTSCH GERAETE	367	335	707	669	0,5
BUEROMASCHINEN	310	246	336	633	0,5
SONST FARBSTOFFE FARBEN LACKE	391	365	636	581	0,5
TEXTILGESPINSTE	29	192	98	580	0,5
GEMUESE HUELSENFR Z E KART	38	630	191	540	0,4
SONSTIGE CHEMISCHE HALBWAREN	139	89	930	481	0,4
STAB- UND FORMEISEN	459	218	333	313	0,2
WAREN AUS KUNSTSTOFFEN	169	244	373	302	0,2
<u>NEPAL</u>					
E I N F U H R	6 210	8 136	8 988	15 141	100,0
TEXTILFERTIGERZEUGNISSE	1 365	1 437	1 529	7 099	46,9
LEDER PELZE UND WAREN DARAUS	2 332	3 313	3 429	4 404	29,1
KRAFTMASCHINEN	210	210	214	1 052	6,9
FAHRZEUGE(OHNE KRAFTFAHRZEUGE)				1 017	6,7
FLACHS HANF JUTE UND DGL	1 284	1 529	2 072	308	2,0
A U S F U H R	9 270	8 451	7 734	9 950	100,0
FAHRZEUGE(OHNE KRAFTFAHRZEUGE)	25	1	9	1 494	15,0
SONSTIGE MASCHINEN	2 745	2 017	1 614	1 389	14,0
KRAFTMASCHINEN	945	1	553	1 187	11,9
KUNSTSTOFFE	37	201	1 242	1 032	10,4
KRAFTFAHRZEUGE	913	361	270	808	8,1
WAREN A KUPFER U KUPFERLEGIER	324		16	600	6,0
NE-METALL-VORERZEUGNISSE			31	502	5,0
ELEKTROTECHNISCHE ERZEUGNISSE	296	209	294	437	4,4
SONSTIGE EISENWAREN	79	154	102	419	4,2
<u>BHUTAN</u>					
E I N F U H R		14			100,0
A U S F U H R	356	476	297	106	100,0
<u>BIRMA</u>					
E I N F U H R	15 325	30 139	15 652	23 208	100,0
HOLZ ZU HOLZMASSE RUNDHOLZ	11 035	21 310	8 870	8 917	38,4
FUTTERMITTEL (OHNE GETREIDE)		2 337	659	6 522	28,1
BAU UND NUTZHOLZ SCHNITTHOLZ	2 059	1 286	1 402	1 580	6,8
FLACHS HANF JUTE UND DGL			634	759	3,3
A U S F U H R	43 074	73 206	81 246	132 384	100,0
SONSTIGE MASCHINEN	3 799	20 424	23 077	48 333	36,5
FAHRZEUGE(OHNE KRAFTFAHRZEUGE)	212	44	8	29 056	21,9
WERKZEUGMASCHINEN WALZWERKSANL	2 208	9 767	19 836	9 030	6,8
KRAFTFAHRZEUGE	3 310	1 942	1 150	4 683	3,5
ELEKTROTECHNISCHE ERZEUGNISSE	2 509	2 958	2 045	3 666	2,8
PAPIER UND PAPIERWAREN BUECHER	6 166	343	294	3 107	2,3
TEERFARBSTOFFE	1 080	2 727	5 212	2 632	2,0
SONST CHEMISCHE VORERZEUGNISSE	1 733	2 822	2 924	2 283	1,7
SONSTIGE CHEMISCHE ENDERZEUGN	1 742	2 212	2 419	2 193	1,7
MINERALISCHE BAUSTOFFE	98		1 182	2 096	1,6
KUNSTSTOFFE	2 442	2 193	1 515	1 933	1,5
PHARMAZEUTISCHE ERZEUGNISSE	1 311	1 272	1 484	1 654	1,2

EIN- UND AUSFUHR (SPEZIALHANDEL) NACH HERSTELLUNGS- UND VERBRAUCHSLÄNDERN

WARENBENENNUNG	1976	1977	1978	1979	VH
	1 000 DM				
PUMPEN DRUCKLUFTMASCHINEN	364	1 059	1 272	1 495	1,1
GETREIDE REIS MUELLEREIERZ				1 352	1,0
WERKZEUGE LANDWIRTSCH GERAETE	56	548	1 301	1 306	1,0
SONSTIGE CHEMISCHE HALBWAREN	989	1 198	1 026	1 279	1,0
SONST FARBSTOFFE FARBEN LACKE	268	199	142	1 241	0,9
UHREN FEINMECHAN U OPT ERZEUGN	393	803	1 274	1 196	0,9
SONSTIGE TEXTILROHSTOFFE		2 199	7	1 167	0,9
SONSTIGE EISENWAREN	353	994	613	1 003	0,8
KRAFTMASCHINEN	16	881	1 216	981	0,7
NAHRUNGSMITTELINDUSTRIEMASCHIN	13	70	430	828	0,6
NE-METALL-VORERZEUGNISSE	5 614	2 400	295	736	0,6
KAUTSCHUKWAREN	265	242	342	731	0,6
HOLZWAREN	76	22	63	657	0,5
PAPIER- UND DRUCKMASCHINEN	761	4 011	516	626	0,5
TEXTILFERTIGERZEUGNISSE	226	1 082	692	521	0,4
BLECH AUS EISEN	126	116	327	504	0,4
TEXTIL LEDERINDUSTRIEMASCHINEN	999	1 035	1 929	486	0,4
KUPFER ROH AUCH LEGIERT	1 240	494	296	392	0,3
STAB- UND FORMEISEN	805	865	414	319	0,2
BUEROMASCHINEN	250	371	420	318	0,2
PHOTOCHEMISCHE ERZEUGNISSE	482	466	260	310	0,2
WAREN AUS KUNSTSTOFFEN	56	54	193	306	0,2
EISENHALBWAREN	213	24	1 490	301	0,2
THAILAND					
E I N F U H R	502 645	642 589	765 378	888 098	100,0
SONSTIGE NE-METALLE	66 130	106 772	149 377	131 627	14,8
TEXTILFERTIGERZEUGNISSE	58 730	74 366	79 645	95 242	10,7
ROHTABAK UND TABAKERZEUGNISSE	25 462	30 088	33 054	36 332	4,1
LEDER PELZE UND WAREN DARAUS	11 630	20 226	26 398	33 042	3,7
EDELSTEINE SCHMUCKSTEINE	20 209	19 577	25 487	27 939	3,1
KAUTSCHUK GUTTAPERCHA BALATA	6 155	2 468	262	23 767	2,7
OBST SUEDFR GEM U OBSTKONS	12 753	19 956	27 267	21 992	2,5
LEB PFLANZEN ZIERGAERT ERZEUGN	16 036	17 304	19 183	21 329	2,4
HOLZWAREN	17 975	22 032	24 040	18 484	2,1
SONSTIGE ERZE UND METALLASCHEN	5 234	1 745	6 070	15 935	1,8
ERZEUG A STEIN TON PORZ	2 418	6 528	13 611	15 311	1,7
EDELMETALLERZEUGNISSE	4 513	6 156	8 687	12 310	1,4
FISCHE UND FISCHZUBEREITUNGEN	5 454	10 871	11 160	11 072	1,2
BLEIERZE	587	622	577	8 258	0,9
TEXTILGESPINSTE	2 633	3 004	3 718	6 880	0,8
FUTTERMITTEL (OHNE GETREIDE)	4 710	2 275	3 297	6 577	0,7
OELFRUECHTE FUER TECHN OELE	11 404	17 838	10 049	3 715	0,4
SONST WAREN A UNEDLEN METALLEN	1 867	2 934	3 281	3 253	0,4
GETREIDE REIS MUELLEREIERZ	1 678	764	3 351	3 126	0,4
ELEKTROTECHNISCHE ERZEUGNISSE	6 910	291	927	2 889	0,3
KUNSTSTOFFE	260	56	1 562	2 225	0,3
BAUMWOLLE REISSBAUMWOLLE ABF	983	1 035	621	1 705	0,2
WAREN AUS KUNSTSTOFFEN	136	312	470	1 604	0,2
WAREN A KUPFER U KUPFERLEGIER	333	806	921	1 088	0,1
FELLE UND HAEUTE	282	259	398	1 054	0,1
KAUTSCHUKWAREN	1 184	1 172	1 065	990	0,1
ROHGUMMEN SCHELLACK BALSAME	1 589	1 680	1 290	843	0,1
MUSIKINSTRUMENTE KINDERSPIELZ	193	255	381	830	0,1
SONSTIGE EISENWAREN	473	874	870	794	0,1
LEB TIERE FLEISCH FLEISCHWAREN	561	467	679	727	0,1
UHREN FEINMECHAN U OPT ERZEUGN	421	307	298	565	0,1
FURNIERE SPERRHOLZ UND DGL	1 294	4 388	1 243	544	0,1
BAU UND NUTZHOLZ SCHNITTHOLZ	2 015	1 875	118	425	
GEMUESE HUELSENFR Z E KART	151	511	309	373	
MESSERSCHMIEDEWAREN	149	386	323	364	
FLACHS HANF JUTE UND DGL	849	314	496	347	
A U S F U H R	350 208	484 182	526 062	590 505	100,0
ELEKTROTECHNISCHE ERZEUGNISSE	24 990	31 607	37 677	62 425	10,6
SONSTIGE MASCHINEN	31 039	31 624	41 539	47 050	8,0
SONST CHEMISCHE VORERZEUGNISSE	19 314	17 740	22 818	44 184	7,5
KRAFTFAHRZEUGE	46 220	84 892	47 749	40 713	6,9
PHARMAZEUTISCHE ERZEUGNISSE	24 478	35 181	34 685	31 331	5,3

EIN- UND AUSFUHR (SPEZIALHANDEL) NACH HERSTELLUNGS- UND VERBRAUCHSLÄNDERN

WARENBENENNUNG	1976	1977	1978	1979	
	1 000 DM				VH
SONSTIGE CHEMISCHE ENDERZEUGN	16 182	20 804	23 217	26 142	4,4
TEERFARBSTOFFE	15 590	17 047	19 998	24 577	4,2
TEXTIL LEDERINDUSTRIEMASCHINEN	11 508	10 457	12 185	21 894	3,7
WERKZEUGMASCHINEN WALZWERKSANL	5 384	7 385	7 742	18 753	3,2
KUNSTSTOFFE	10 487	16 422	15 006	17 772	3,0
PAPIER- UND DRUCKMASCHINEN	9 015	9 186	15 169	16 375	2,8
NAHRUNGSMITTELINDUSTRIEMASCHIN	8 412	34 391	7 727	15 351	2,6
SONSTIGE EISENWAREN	5 170	7 554	9 130	15 163	2,6
UHREN FEINMECHAN U OPT ERZEUGN	6 912	10 462	11 143	12 244	2,1
PUMPEN DRUCKLUFTMASCHINEN	5 693	5 858	8 657	10 911	1,8
HOPFEN	2 588	4 145	3 794	10 006	1,7
PAPIER UND PAPIERWAREN BUECHER	4 809	7 225	4 262	8 983	1,5
GETREIDE REIS MUELLEREIERZ	2 618	4 934	4 693	8 841	1,5
SONST FARBSTOFFE FARBEN LACKE	4 458	4 903	7 706	8 736	1,5
WERKZEUGE LANDWIRTSCH GERAETE	6 403	6 566	7 156	8 376	1,4
STAB- UND FORMEISEN	2 364	2 565	6 285	8 237	1,4
STICKSTOFF A N G DUENGEMITTEL	12 228	10 273	17 269	7 533	1,3
BUEROMASCHINEN	8 215	9 180	11 678	7 253	1,2
FOERDERMITTEL	2 119	5 714	3 684	5 514	0,9
SONSTIGE CHEMISCHE HALBWAREN	2 523	3 612	4 188	5 361	0,9
BLECH AUS EISEN	4 695	9 575	5 253	5 221	0,9
SONST WAREN A UNEDLEN METALLEN	2 259	3 118	2 743	4 789	0,8
KAUTSCHUKWAREN	4 548	6 186	4 235	4 360	0,7
GLASERZEUGNISSE	1 236	1 910	1 454	2 727	0,5
TEXTILFERTIGERZEUGNISSE	2 781	3 118	2 317	2 597	0,4
EISENHALBWAREN	1 250	8 813	17 240	2 554	0,4
ERZEUG A STEIN TON PORZ	1 481	1 393	1 806	2 210	0,4
KRAFTMASCHINEN	5 784	2 099	2 177	2 160	0,4
WAREN AUS KUNSTSTOFFEN	1 523	1 714	2 032	2 153	0,4
LANDMASCHINEN U ACKERSCHLEPPER	10 346	7 164	1 295	1 897	0,3
PHOTOCHEMISCHE ERZEUGNISSE	1 738	1 589	1 130	1 681	0,3
FAHRZEUGE(OHNE KRAFTFAHRZEUGE)	3 749	10 894	1 718	1 553	0,3
MINERALISCHE BAUSTOFFE	516	672	1 381	1 487	0,3
HOLZWAREN	1 072	972	1 118	1 406	0,2
FETTSAEUREN PARAFFIN VASELIN	377	650	789	1 339	0,2
NE-METALL-VORERZEUGNISSE	772	868	898	1 179	0,2
SONST TECHN OELE UND FETTE	874	389	716	1 107	0,2
DEXTRINE GELATINE UND LEIME	908	897	1 148	1 055	0,2
TEXTILGESPINSTE	592	517	885	895	0,2
ALUMINIUM ROH AUCH LEGIERT	139	89	200	868	0,1
DESTILLERZ A MINERALOEL U TEER	359	423	448	798	0,1
MESSERSCHMIEDEWAREN	828	764	829	747	0,1
EDELSTEINE SCHMUCKSTEINE	479	706	420	702	0,1
STAHLROEHREN	459	738	303	697	0,1
WAREN A KUPFER U KUPFERLEGIER	334	283	412	637	0,1
LEDER PELZE UND WAREN DARAUS	179	309	358	635	0,1
DRAHT AUS EISEN	261	537	436	541	0,1
SONSTIGE NE-METALLE	200	213	81	465	0,1
KAUTSCHUK BEARBEITET	189	241	228	392	0,1
FURNIERE SPERRHOLZ UND DGL	111	95	206	391	0,1
EDELMETALLERZEUGNISSE	201	275	245	363	0,1
SONSTIGE TEXTILROHSTOFFE	80		75	339	0,1
<u>LAOS</u>					
E I N F U H R	24	30	6	140	100,0
A U S F U H R	1 552	7 681	7 310	2 899	100,0
GETREIDE REIS MUELLEREIERZ				310	10,7
<u>KAMPUTSCHEA</u>					
E I N F U H R	977		106	29	100,0
A U S F U H R	110	3 372	42	1 183	100,0
PHARMAZEUTISCHE ERZEUGNISSE	39	2		658	55,6
<u>INDONESIEN</u>					
E I N F U H R	536 047	759 142	703 000	733 176	100,0

EIN- UND AUSFUHR (SPEZIALHANDEL) NACH HERSTELLUNGS- UND VERBRAUCHSLÄNDERN

WARENBENENNUNG	1976	1977	1978	1979	
			1 000 DM		VH
SONSTIGE NE-METALLE	85 522	150 379	133 331	144 502	19,7
ERDOEL ROH	47 024	184 978	198 387	112 906	15,4
FUTTERMITTEL (OHNE GETREIDE)	73 946	69 578	61 169	73 897	10,1
KAFFEE	22 221	45 047	41 686	70 848	9,7
NAHRUNGSFETTE OELFRUECHTE ERN	55 964	46 006	39 566	58 202	7,9
KUPFERERZE KIESABBRAENDE	59 775	29 990	38 665	47 315	6,5
KAUTSCHUK GUTTAPERCHA BALATA	59 751	59 253	42 619	44 233	6,0
TEXTILFERTIGERZEUGNISSE	3 096	4 672	18 983	26 009	3,5
GEWUERZE	22 358	38 225	29 541	24 780	3,4
ROHTABAK UND TABAKERZEUGNISSE	25 584	33 876	32 406	23 406	3,2
BAU UND NUTZ HOLZ SCHNITTHOLZ	6 200	7 060	4 285	11 682	1,6
HOLZ ZU HOLZMASSE RUNDHOLZ	15 655	9 592	5 044	10 984	1,5
ROHKAKAO KAKAOERZEUGNISSE	2 685	5 482	6 959	9 028	1,2
TEE	7 203	7 007	6 927	7 876	1,1
BAUXIT UND KRYOLITH			26	5 894	0,8
FISCHE UND FISCHZUBEREITUNGEN	2 529	3 736	2 056	4 181	0,6
FELLE UND HAEUTE	5 529	3 853	3 280	3 769	0,5
HOLZWAREN	796	764	2 153	3 648	0,5
WAREN AUS KUNSTSTOFFEN	1	2	237	2 551	0,3
LEDER PELZE UND WAREN DARAUS	120	2 661	2 424	1 639	0,2
SONST CHEMISCHE VORERZEUGNISSE	1 574	1 618	1 399	1 628	0,2
TEXTILGESPINSTE	471	1 444	969	1 466	0,2
LEB TIERE FLEISCH FLEISCHWAREN	1 522	1 803	1 217	1 303	0,2
EISENHALBWAREN	1 164	10 042	2 343	1 245	0,2
PHARMAZEUTISCHE ERZEUGNISSE	6 117	5 104	5 656	1 129	0,2
SONSTIGE CHEMISCHE HALBWAREN	668	852		1 002	0,1
PLANZL U SONST ROHST CHEM IND	337	291	741	650	0,1
ROHGUMMEN SCHELLACK BALSAME	323	339	299	554	0,1
ALKOHOLISCHE GETRAENKE	536	535	399	508	0,1
FURNIERE SPERRHOLZ UND DGL	304	416	1 030	476	0,1
SONST TECHN OELE UND FETTE	1 181	1 268	243	374	0,1
OBST SUEDFR GEM U OBSTKONS	1 702	1 404	515	326	
A U S F U H R	1 197 730	1 132 243	1 018 748	746 388	100,0
ELEKTROTECHNISCHE ERZEUGNISSE	343 657	450 334	281 234	100 876	13,5
TEXTIL LEDERINDUSTRIEMASCHINEN	50 212	25 676	49 899	66 562	8,9
SONSTIGE MASCHINEN	107 737	44 070	102 748	63 851	8,6
KRAFTFAHRZEUGE	76 163	100 021	116 581	61 951	8,3
SONST CHEMISCHE VORERZEUGNISSE	26 969	39 941	43 513	56 305	7,5
SONSTIGE CHEMISCHE ENDERZEUGN	34 918	29 665	23 782	30 158	4,0
PHARMAZEUTISCHE ERZEUGNISSE	23 317	25 292	28 946	29 174	3,9
TEERFARBSTOFFE	25 752	19 619	19 569	26 658	3,6
KUNSTSTOFFE	17 334	14 216	18 502	24 958	3,3
WERKZEUGMASCHINEN WALZWERKSANL	95 743	48 347	30 573	22 215	3,0
NAHRUNGSMITTELINDUSTRIEMASCHIN	11 248	23 557	26 388	22 202	3,0
SONSTIGE EISENWAREN	49 710	31 277	23 272	18 915	2,5
FAHRZEUGE (OHNE KRAFTFAHRZEUGE)	68 161	27 111	10 982	16 989	2,3
KRAFTMASCHINEN	43 975	15 138	21 442	14 145	1,9
UHREN FEINMECHAN U OPT ERZEUGN	20 286	17 371	14 167	13 680	1,8
PAPIER- UND DRUCKMASCHINEN	27 031	29 330	19 228	12 486	1,7
FOERDERMITTEL	15 051	3 090	5 795	11 344	1,5
STICKSTOFF A N G DUENGEMITTEL	2 169	4 300	5 835	10 641	1,4
PUMPEN DRUCKLUFTMASCHINEN	25 203	22 412	22 909	10 206	1,4
PAPIER UND PAPIERWAREN BUECHER	7 112	7 423	7 412	9 098	1,2
WERKZEUGE LANDWIRTSCH GERAETE	14 068	11 527	9 121	8 776	1,2
BLECH AUS EISEN	2 000	995	11 770	8 430	1,1
SONST FARBSTOFFE FARBEN LACKE	5 884	6 221	6 845	7 020	0,9
EISENHALBWAREN	2	154	3 091	7 009	0,9
SONSTIGE CHEMISCHE HALBWAREN	5 479	4 045	3 558	6 861	0,9
NE-METALL-VORERZEUGNISSE	7 918	4 209	20 532	5 826	0,8
LANDMASCHINEN U ACKERSCHLEPPER	4 957	9 280	3 690	5 627	0,8
STAHLROEHREN	4 009	5 824	2 505	5 479	0,7
ZUCKER	128	670	413	5 239	0,7
SONST WAREN A UNEDLEN METALLEN	5 098	6 474	5 542	4 504	0,6
ERZEUG A STEIN TON PORZ	1 618	1 487	1 602	4 177	0,6
WAREN AUS KUNSTSTOFFEN	3 184	3 605	3 105	3 595	0,5
STAB- UND FORMEISEN	5 659	8 407	5 136	3 522	0,5
MINERALISCHE BAUSTOFFE	2 071	565	1 541	3 232	0,4
BUEROMASCHINEN	13 348	4 538	5 156	2 919	0,4
DEXTRINE GELATINE UND LEIME	3 486	2 954	4 414	2 826	0,4
GLASERZEUGNISSE	3 391	3 171	2 473	2 409	0,3

EIN- UND AUSFUHR (SPEZIALHANDEL) NACH HERSTELLUNGS- UND VERBRAUCHSLÄNDERN

WARENBENENNUNG	1976	1977	1978	1979	VH
	1 000 DM				
KAUTSCHUKWAREN	4 097	4 279	3 167	2 155	0,3
FETTSÄUREN PARAFFIN VASELIN	762	1 265	1 485	2 107	0,3
TEXTILFERTIGERZEUGNISSE	2 237	2 844	2 572	1 864	0,2
DESTILLIERZ A MINERALÖL U TEER	1 027	1 098	1 389	1 710	0,2
WAREN A KUPFER U KUPFERLEGIER	378	630	380	1 425	0,2
DRAHT AUS EISEN	2 563	2 214	2 854	1 415	0,2
PHOTOCHEMISCHE ERZEUGNISSE	3 625	3 177	891	1 203	0,2
SONST TECHN ÖLE UND FETTE	97	680	1 874	1 028	0,1
MESSERSCHMIEDEWAREN	767	1 568	1 148	442	0,1
ALUMINIUM ROH AUCH LEGIERT	495	349	392	437	0,1
HOLZWAREN	315	340	387	407	0,1
GUSSROEHREN SCHMIEDBARER GUSS	1 492	156	318	398	0,1
FISCHE UND FISCHZUBEREITUNGEN	14	2	4	378	0,1
PLANZL U SONST ROHST CHEM IND	418	406	999	319	
MALAYSIA					
E I N F U H R	776 098	878 377	907 090	1 213 920	100,0
KAUTSCHUK GUTTAPERCHA BALATA	225 351	246 075	243 682	279 794	23,0
BAU UND NUTZHOLZ SCHNITTHOLZ	152 523	151 561	162 498	255 969	21,1
ELEKTROTECHNISCHE ERZEUGNISSE	49 755	62 936	90 206	148 863	12,3
NAHRUNGSFETTE ÖELFRUECHTE ERN	74 623	95 276	88 922	100 043	8,2
TEXTILFERTIGERZEUGNISSE	53 675	65 485	71 783	90 808	7,5
SONSTIGE NE-METALLE	49 203	43 463	45 448	74 435	6,1
ROHKAKAO KAKAOERZEUGNISSE	18 503	43 211	50 665	65 086	5,4
FUTTERMITTEL (OHNE GETREIDE)	40 135	49 890	35 387	37 340	3,1
SONSTIGE ERZE UND METALLASCHEN	1 712	5 581	9 630	25 155	2,1
GEWUERZE	13 023	10 443	13 831	16 459	1,4
SONST TECHN ÖLE UND FETTE	2 816	6 475	5 703	16 390	1,4
FURNIERE SPERRHOLZ UND DGL	9 230	14 621	14 444	13 727	1,1
WAREN AUS KUNSTSTOFFEN	6 078	6 746	7 283	13 588	1,1
UHREN FEINMECHAN U OPT ERZEUGN	19 894	13 618	8 762	10 323	0,9
KAUTSCHUKWAREN	3 612	5 367	9 244	10 074	0,8
FISCHE UND FISCHZUBEREITUNGEN	5 145	7 989	9 459	9 861	0,8
FETTSÄUREN PARAFFIN VASELIN	625	1 901	2 574	7 476	0,6
EDELMETALLERZEUGNISSE	3 120	6 698	7 317	6 582	0,5
TEXTILGESPINSTE	7 854	9 526	6 573	3 561	0,3
HOLZWAREN	1 828	2 608	3 113	2 945	0,2
GLÄSERZEUGNISSE	746	1 408	1 435	2 422	0,2
HOLZ ZU HOLZMASSE RUNDHOLZ	2 460	3 842	1 228	2 419	0,2
SONST WAREN A UNEDLEN METALLEN	901	1 469	1 857	2 407	0,2
DAERME				2 148	0,2
PHARMAZEUTISCHE ERZEUGNISSE	45	19	1 064	1 901	0,2
OBST SUEDEFR GEM U OBSTKONS	6 528	4 887	2 984	1 839	0,2
MUSIKINSTRUMENTE KINDERSPIELZ	621	555	388	754	0,1
LEB PFLANZEN ZIERGAERT ERZEUGN	967	927	830	593	
KAUTSCHUK BEARBEITET	344	383	472	539	
KRAFTMASCHINEN		224		526	
ROHGUMMEN SCHELLACK BALSAME	85	188	497	521	
KUNSTSTOFFE	27	383	156	486	
SONSTIGE EISENWAREN	342	839	596	466	
SONSTIGE CHEMISCHE HALBWAREN	16	102		427	
SONSTIGE CHEMISCHE ENDERZEUGN	170	337	296	375	
SONSTIGE MASCHINEN	324	237	47	351	
BUEROMASCHINEN	14 398	934	426	308	
A U S F U H R	456 525	487 421	628 812	709 876	100,0
ELEKTROTECHNISCHE ERZEUGNISSE	118 418	130 343	154 125	186 616	26,3
KRAFTFAHRZEUGE	121 758	129 305	189 780	157 716	22,2
SONSTIGE MASCHINEN	22 298	21 490	35 712	46 185	6,5
WERKZEUGMASCHINEN WALZWERKSANL	9 543	13 474	14 175	25 145	3,5
KUNSTSTOFFE	15 073	16 719	17 401	21 991	3,1
STICKSTOFF A N G DUENGEMITTEL	10 969	10 276	17 565	21 245	3,0
SONSTIGE CHEMISCHE ENDERZEUGN	10 052	10 325	14 510	21 241	3,0
SONST CHEMISCHE VORERZEUGNISSE	11 799	10 744	14 141	16 359	2,3
NAHRUNGSMITTELINDUSTRIEMASCHIN	4 184	4 607	10 315	14 903	2,1
PAPIER- UND DRUCKMASCHINEN	5 092	6 168	13 750	13 858	2,0
UHREN FEINMECHAN U OPT ERZEUGN	10 611	10 493	10 689	13 613	1,9
PHARMAZEUTISCHE ERZEUGNISSE	8 625	10 310	9 984	13 076	1,8
TEXTIL LEDERINDUSTRIEMASCHINEN	5 892	5 561	5 541	11 880	1,7

EIN- UND AUSFUHR (SPEZIALHANDEL) NACH HERSTELLUNGS- UND VERBRAUCHSLÄNDERN

WARENBENENNUNG	1976	1977	1978	1979	VH
	1 000 DM				
WAREN AUS KUNSTSTOFFEN	6 262	4 254	7 910	9 904	1,4
PAPIER UND PAPIERWAREN BÜCHER	2 257	5 727	4 871	9 346	1,3
LANDMASCHINEN U ACKERSCHLEPPER	1 025	2 776	2 322	8 435	1,2
SONST WAREN A UNEDLEN METALLEN	3 558	3 173	4 752	7 879	1,1
PUMPEN DRUCKLUFTMASCHINEN	4 929	5 687	5 957	7 867	1,1
TEERFARBSTOFFE	4 984	5 484	6 373	7 766	1,1
SONSTIGE EISENWAREN	5 348	7 750	8 336	7 480	1,1
FOERDERMITTEL	4 477	1 809	2 149	7 325	1,0
SONST FARBSTOFFE FARBEN LACKE	2 708	2 859	3 429	4 154	0,6
FAHRZEUGE(OHNE KRAFTFAHRZEUGE)	12 218	16 385	8 316	4 026	0,6
TEXTILFERTIGERZEUGNISSE	4 278	4 020	3 490	3 862	0,5
KRAFTMASCHINEN	7 480	3 215	2 347	3 704	0,5
WAREN A KUPFER U KUPFERLEGIER	333	151	363	3 692	0,5
BUEROMASCHINEN	4 653	4 443	3 994	3 582	0,5
GLASERZEUGNISSE	3 601	5 042	2 670	3 493	0,5
WERKZEUGE LANDWIRTSCH GERAETE	2 277	2 625	2 557	3 460	0,5
STAB- UND FORMEISEN	541	828	2 740	3 171	0,4
TEXTILGESPINSTE	2 280	2 313	2 483	3 075	0,4
EDELMETALLERZEUGNISSE	1 813	894	4 004	2 654	0,4
NE-METALL-VORERZEUGNISSE	2 592	2 395	2 238	2 458	0,3
SONSTIGE CHEMISCHE HALBWAREN	1 696	1 747	1 764	2 401	0,3
KAUTSCHUKWAREN	2 496	2 566	2 468	2 096	0,3
PHOTOCHEMISCHE ERZEUGNISSE	2 369	1 851	1 947	1 872	0,3
LEDER PELZE UND WAREN DARAUS	1 564	2 154	3 202	1 661	0,2
EDELSTEINE SCHMUCKSTEINE	1 059	2 292	1 608	1 653	0,2
BLECH AUS EISEN	1 449	728	1 357	1 613	0,2
ALUMINIUM ROH AUCH LEGIERT	71	30	54	1 195	0,2
EISENHALBWAREN	254	4	3 810	1 119	0,2
MINERALISCHE BAUSTOFFE	558	111	1 291	937	0,1
ERZEUG A STEIN TON PORZ	1 025	920	1 124	869	0,1
FETTSÄUREN PARAFFIN VASELIN	251	504	723	845	0,1
DEXTRINE GELATINE UND LEIME	331	463	648	681	0,1
DESTILLERZ A MINERALÖL U TEER	557	374	525	655	0,1
SONST TECHN ÖLE UND FETTE	98	567	412	625	0,1
HOLZWAREN	121	128	156	500	0,1
KAUTSCHUK BEARBEITET	204	283	373	431	0,1
MESSERSCHMIEDEWAREN	478	503	206	399	0,1
DRAHT AUS EISEN	474	249	1 806	370	0,1
GLASMASSE ROHGLAS	1	102	293	354	
ALKOHOLISCHE GETRÄNKE	223	228	284	352	
ROHKAUO KAKAOERZEUGNISSE	1	3	404	300	
BRUNEI					
E I N F U H R	322	63	157	245	100,0
A U S F U H R	13 999	17 942	19 565	13 964	100,0
STAHLROEHREN	2 757	5 324	8 101	3 096	22,2
MINERALISCHE BAUSTOFFE	1 557	1 662	1 329	2 476	17,7
KRAFTFAHRZEUGE	1 024	669	950	2 108	15,1
ELEKTROTECHNISCHE ERZEUGNISSE	1 735	1 393	1 062	1 712	12,3
KUNSTSTOFFE	769	3 330	2 621	1 403	10,0
UHREN FEINMECHAN U OPT ERZEUGN	154	448	182	623	4,5
PUMPEN DRUCKLUFTMASCHINEN	823	483	651	542	3,9
WERKZEUGMASCHINEN WALZWERKSANL	6	80	133	348	2,5
SINGAPUR					
E I N F U H R	479 407	533 282	559 445	788 905	100,0
ELEKTROTECHNISCHE ERZEUGNISSE	144 487	182 415	237 420	325 239	41,2
TEXTILFERTIGERZEUGNISSE	97 684	107 335	92 393	113 493	14,4
KAUTSCHUK GUTTAPERCHA BALATA	34 059	54 580	51 907	65 641	8,3
BAU UND NUTZ HOLZ SCHNITTHOLZ	21 549	9 995	21 301	47 466	6,0
UHREN FEINMECHAN U OPT ERZEUGN	59 524	42 259	34 167	39 302	5,0
FAHRZEUGE(OHNE KRAFTFAHRZEUGE)	3 994	2 687	15 350	38 642	4,9
BUEROMASCHINEN	46 407	35 018	25 557	29 780	3,8
DESTILLERZ A MINERALÖL U TEER				14 821	1,9
SONSTIGE EISENWAREN	617	3 643	6 481	12 461	1,6
TEXTIL LEDERINDUSTRIEMASCHINEN	6 725	10 848	5 703	9 346	1,2

EIN- UND AUSFUHR (SPEZIALHANDEL) NACH HERSTELLUNGS- UND VERBRAUCHSLÄNDERN

WARENBENENNUNG	1976	1977	1978	1979	VH
	1 000 DM				
FISCHE UND FISCHZUBEREITUNGEN	7 712	8 448	8 655	8 546	1,1
HOLZWAREN	423	675	2 246	7 887	1,0
FURNIERE SPERRHOLZ UND DGL	11 211	7 370	5 825	7 706	1,0
LEB PFLANZEN ZIERGAERT ERZEUGN	7 296	7 276	6 689	6 730	0,9
SONSTIGE MASCHINEN	3 114	3 223	4 441	6 266	0,8
TEXTILGESPINSTE	6 630	7 843	4 344	5 849	0,7
MESSERSCHMIEDEWAREN	1 897	2 616	2 876	4 739	0,6
MUSIKINSTRUMENTE KINDERSPIELZ	2 555	5 056	8 387	4 090	0,5
WAREN AUS KUNSTSTOFFEN	351	1 517	1 948	3 966	0,5
WERKZEUGMASCHINEN WALZWERKSANL	1 793	1 992	2 023	3 615	0,5
NAHRUNGSFETTE OELFRUECHTE ERN	532	2 741	3	3 151	0,4
FELLE UND HAEUTE	639	689	575	2 863	0,4
PAPIER UND PAPIERWAREN BUECHER	454	1 008	649	1 495	0,2
SONSTIGE ERZE UND METALLASCHEN	8	10 318	1 303	1 026	0,1
LEDER PELZE UND WAREN DARAUS	1 040	743	437	912	0,1
KAUSCHUKWAREN	3	1	624	909	0,1
ROHGUUMMEN SCHELLACK BALSAME	595	279	314	867	0,1
SONST CHEMISCHE VORERZEUGNISSE	31	224	389	815	0,1
SONST TECHN OELE UND FETTE				786	0,1
PUMPEN DRUCKLUFTMASCHINEN	13	192	470	683	0,1
BAUMWOLLE REISSBAUMWOLLE ABF				600	0,1
GEWUERZE	1 481	1 409	870	516	0,1
LEB TIERE FLEISCH FLEISCHWAREN	275	264	229	427	0,1
FETTSAEUREN PARAFFIN VASELIN	71	387	9	383	
KRAFTMASCHINEN	2	501	1 260	376	
PLANZL U SONST ROHST CHEM IND	93	244	236	321	
EDELSTEINE SCHMUCKSTEINE	5	2	187	320	
A U S F U H R	645 779	723 579	805 376	1 063 492	100,0
ELEKTROTECHNISCHE ERZEUGNISSE	123 873	146 688	166 608	255 290	24,0
KRAFTFAHRZEUGE	82 482	110 545	132 642	161 473	15,2
SONSTIGE MASCHINEN	49 578	55 067	65 196	96 549	9,1
FAHRZEUGE(OHNE KRAFTFAHRZEUGE)	15 157	40 067	6 475	46 235	4,3
UHREN FEINMECHAN U OPT ERZEUGN	35 043	37 600	40 407	41 743	3,9
SONST CHEMISCHE VORERZEUGNISSE	18 141	19 321	28 841	36 282	3,4
KUNSTSTOFFE	17 927	19 795	24 169	34 569	3,3
WERKZEUGMASCHINEN WALZWERKSANL	24 114	15 502	19 345	33 015	3,1
PLANZL U SONST ROHST CHEM IND	4 282	14 599	14 802	21 181	2,0
SONSTIGE EISENWAREN	14 192	18 424	27 178	21 002	2,0
KRAFTMASCHINEN	33 758	31 836	32 894	20 360	1,9
SONSTIGE CHEMISCHE ENDERZEUGN	17 018	14 680	23 993	19 445	1,8
TEXTILFERTIGERZEUGNISSE	12 682	17 882	14 104	19 080	1,8
PUMPEN DRUCKLUFTMASCHINEN	13 251	12 439	13 595	17 893	1,7
STAB- UND FORMEISEN	3 221	2 870	12 067	16 003	1,5
PAPIER- UND DRUCKMASCHINEN	3 994	8 116	17 460	15 101	1,4
SONST WAREN A UNEDLEN METALLEN	8 586	9 021	8 423	13 611	1,3
TEERFARBSTOFFE	5 404	5 836	5 992	9 796	0,9
BUEROMASCHINEN	9 570	5 391	9 487	9 358	0,9
NE-METALL-VORERZEUGNISSE	8 006	8 052	6 024	8 223	0,8
PAPIER UND PAPIERWAREN BUECHER	4 439	9 054	7 537	7 785	0,7
PHARMAZEUTISCHE ERZEUGNISSE	6 758	5 935	6 295	7 663	0,7
WERKZEUGE LANDWIRTSCH GERAETE	5 563	5 060	7 441	7 499	0,7
FOERDERMITTEL	9 944	14 635	6 400	7 341	0,7
TEXTIL LEDERINDUSTRIEMASCHINEN	7 098	7 172	5 604	7 017	0,7
WAREN AUS KUNSTSTOFFEN	8 923	6 246	7 506	6 782	0,6
EDELSTEINE SCHMUCKSTEINE	619	595	678	6 719	0,6
LEDER PELZE UND WAREN DARAUS	8 022	10 399	7 671	6 364	0,6
SONSTIGE CHEMISCHE HALBWAREN	1 660	1 792	2 558	6 229	0,6
ERZEUG A STEIN TON PORZ	3 143	4 548	4 146	5 496	0,5
SONST FARBSTOFFE FARBEN LACKE	3 264	3 524	3 920	5 428	0,5
GLASERZEUGNISSE	3 666	3 820	3 510	5 219	0,5
EDELMETALLERZEUGNISSE	2 344	3 209	3 928	5 070	0,5
NAHRUNGSMITTELINDUSTRIEMASCHIN	1 809	4 682	2 453	5 023	0,5
KAUSCHUKWAREN	3 801	3 813	4 526	4 952	0,5
WAREN A KUPFER U KUPFERLEGIER	2 419	2 158	1 797	4 343	0,4
STICKSTOFF A N G DUENGEMITTEL	1 797	1 777	7 082	4 273	0,4
STAHLROEHREN	3 630	1 631	1 257	3 661	0,3
BLECH AUS EISEN	2 163	1 907	822	3 019	0,3
MINERALISCHE BAUSTOFFE	444	1 388	2 145	2 871	0,3
AUFBEREITETE KALIDUENGEMITTEL	401	1 050	1 726	2 746	0,3
LANDMASCHINEN U ACKERSCHLEPPER	621	1 715	3 518	2 589	0,2

EIN- UND AUSFUHR (SPEZIALHANDEL) NACH HERSTELLUNGS- UND VERBRAUCHSLÄNDERN

WARENBENENNUNG	1976	1977	1978	1979	VH
	1 000 DM				
DEXTRINE GELATINE UND LEIME	743	1 642	2 429	2 268	0,2
PHOTOCHEMISCHE ERZEUGNISSE	3 339	2 545	2 118	1 892	0,2
MUSIKINSTRUMENTE KINDERSPIELZ	1 462	1 935	2 172	1 569	0,1
HOLZWAREN	741	1 356	1 591	1 464	0,1
EISENHALBWAREN	1 933	1 179	3 453	1 446	0,1
KAUTSCHUK BEARBEITET	552	687	1 132	1 393	0,1
DRAHT AUS EISEN	542	701	824	1 338	0,1
TEXTILGESPINSTE	1 203	1 191	1 099	1 260	0,1
MESSERSCHMIEDEWAREN	3 190	2 665	1 871	1 202	0,1
GLASMASSE ROHGLAS	645	532	814	1 150	0,1
ROHKAKAO KAKAOERZEUGNISSE	119	756	164	1 021	0,1
DESTILLIERZ A MINERALÖL U TEER	700	715	722	969	0,1
FETTSÄUREN PARAFFIN VASELIN	493	682	529	806	0,1
GUSSROHREN SCHMIEDBARER GUSS		97	119	774	0,1
SPEISE U INDUST SALZ KALIUMS	119	41	442	740	0,1
ALKOHOLISCHE GETRÄNKE	718	572	621	724	0,1
SONST TECHN ÖLE UND FETTE	368	917	1 370	681	0,1
EISENBAHNOBERBAUMATERIAL	1	92	366	443	
PHILIPPINEN					
E I N F U H R	609 395	729 098	655 155	724 822	100,0
NAHRUNGSFETTE ÖLFRÜCHTE ERN	281 768	298 875	216 704	138 989	19,2
TEXTILFERTIGERZEUGNISSE	36 431	90 703	72 791	131 878	18,2
FUTTERMITTEL (OHNE GETREIDE)	118 346	104 121	122 669	115 452	15,9
SONST TECHN ÖLE UND FETTE	26 329	54 099	55 274	95 213	13,1
ELEKTROTECHNISCHE ERZEUGNISSE	25 938	38 758	49 944	61 526	8,5
BAU UND NUTZ HOLZ SCHNITTHOLZ	10 624	14 731	17 131	27 289	3,8
OBST SÜDFR GEM U OBSTKONS	22 384	29 752	22 329	26 681	3,7
ROHTABAK UND TABAKERZEUGNISSE	19 322	16 141	20 539	16 585	2,3
KRAFTFAHRZEUGE	1 171	1 643	5 357	13 565	1,9
HOLZWAREN	9 075	9 086	8 578	11 661	1,6
FURNIERE SPERRHOLZ UND DGL	1 735	2 200	4 323	9 911	1,4
SONSTIGE NE-METALLE	12 131	1 979	4 964	8 108	1,1
SONSTIGE ERZE UND METALLASCHEN	577	1 567	525	7 705	1,1
LEDER PELZE UND WAREN DARAUS	1 536	2 448	2 798	6 279	0,9
UHREN FEINMECHAN U OPT ERZEUGN	279	6	3 486	4 232	0,6
MUSIKINSTRUMENTE KINDERSPIELZ	274	924	1 771	3 561	0,5
KAFFEE	874	2 577	1 364	2 932	0,4
ERZEUG A STEIN TON PORZ	75	93	1 321	2 844	0,4
FETTSÄUREN PARAFFIN VASELIN	288	2 339	2 855	1 535	0,2
FISCHE UND FISCHZUBEREITUNGEN	1 196	1 282	2 923	1 459	0,2
HOLZMASSE ZELLSTOFFE	190	634	1 654	1 340	0,2
HOLZ ZU HOLZMASSE RUNDHOLZ	10 300	2 734	5 034	1 173	0,2
WAREN AUS KUNSTSTOFFEN	136	238	123	1 042	0,1
BUEROMASCHINEN	4 486	6 253	2 937	562	0,1
FLACHS HANF JUTE UND DGL	1 381	504	247	396	0,1
SONST WAREN A UNEDLEN METALLEN	180	230	619	362	
A U S F U H R	318 385	296 679	387 408	464 717	100,0
ELEKTROTECHNISCHE ERZEUGNISSE	43 185	38 253	51 194	80 707	17,4
KRAFTFAHRZEUGE	21 586	25 478	75 238	68 719	14,8
TEXTIL LEDERINDUSTRIEMASCHINEN	19 702	23 316	38 939	44 966	9,7
SONSTIGE MASCHINEN	23 377	26 708	26 643	31 829	6,8
SONST CHEMISCHE VORERZEUGNISSE	14 969	18 727	19 376	26 932	5,8
WERKZEUGMASCHINEN WALZWERKSANL	12 768	6 246	5 370	15 758	3,4
SONSTIGE CHEMISCHE ENDERZEUGN	11 638	11 369	11 504	13 752	3,0
PHARMAZEUTISCHE ERZEUGNISSE	11 079	12 654	13 415	13 291	2,9
SONSTIGE EISENWAREN	6 177	4 577	5 006	12 091	2,6
KUNSTSTOFFE	5 995	9 350	9 938	11 581	2,5
TEERFARBSTOFFE	13 605	11 168	13 023	11 329	2,4
PUMPEN DRUCKLUFTMASCHINEN	4 106	5 199	6 567	10 665	2,3
NAHRUNGSMITTELINDUSTRIEMASCHIN	7 674	10 748	10 413	10 305	2,2
BUEROMASCHINEN	17 231	15 308	16 652	9 079	2,0
KRAFTMASCHINEN	13 727	8 821	3 642	8 145	1,8
PAPIER- UND DRUCKMASCHINEN	12 338	7 266	4 435	7 231	1,6
BLECH AUS EISEN	25	116	240	6 519	1,4
TEXTILFERTIGERZEUGNISSE	4 107	3 015	4 083	5 538	1,2
FAHRZEUGE(OHNE KRAFTFAHRZEUGE)	10 420	2 769	6 826	5 476	1,2
SONST FARBSTOFFE FARBEN LACKE	4 392	4 258	5 022	4 720	1,0

EIN- UND AUSFUHR (SPEZIALHANDEL) NACH HERSTELLUNGS- UND VERBRAUCHSLÄNDERN

WARENBENENNUNG	1976	1977	1978	1979	VH
	1 000 DM				
UHREN FEINMECHAN U OPT ERZEUGN	4 707	4 474	4 950	4 460	1,0
EISENHALBWAREN	91	452	474	4 390	0,9
SONST WAREN A UNEDLEN METALLEN	5 223	4 796	1 213	3 492	0,8
FOERDERMITTEL	4 136	2 258	3 848	3 248	0,7
SONSTIGE CHEMISCHE HALBWAREN	2 641	1 988	2 478	3 050	0,7
WERKZEUGE LANDWIRTSCH GERAETE	2 612	2 193	3 934	2 897	0,6
PAPIER UND PAPIERWAREN BUECHER	834	2 419	1 655	2 668	0,6
WAREN AUS KUNSTSTOFFEN	1 434	1 535	2 122	2 140	0,5
TEXTILGESPINSTE	1 524	1 431	1 039	1 861	0,4
SONSTIGE TEXTILROHSTOFFE	1 987	1 240	1 370	1 675	0,4
ERZEUG A STEIN TON PORZ	1 038	913	1 561	1 562	0,3
KAUTSCHUKWAREN	1 524	1 500	1 252	1 463	0,3
FETTSAEUREN PARAFFIN VASELIN	1 112	1 072	822	1 401	0,3
LANDMASCHINEN U ACKERSCHLEPPER	2 513	1 437	2 664	1 363	0,3
STAHLROEHREN	828	722	678	1 247	0,3
EDELMETALLERZEUGNISSE	666	771	1 027	1 190	0,3
GLASERZEUGNISSE	1 701	2 195	1 939	1 172	0,3
HOPFEN	1 157	909	2 932	1 070	0,2
STAB- UND FORMEISEN	5 009	229	918	995	0,2
SONST TECHN OELE UND FETTE	930	1 122	1 922	933	0,2
ZUCKER	596	891	1 309	883	0,2
MINERALISCHE BAUSTOFFE	1 147	900	1 489	789	0,2
NE-METALL-VORERZEUGNISSE	1 050	1 682	775	733	0,2
DEXTRINE GELATINE UND LEIME	854	693	977	682	0,1
MESSERSCHMIEDEWAREN	507	669	431	586	0,1
DESTILLERZ A MINERALOEL U TEER	204	198	169	574	0,1
PHOTOCHEMISCHE ERZEUGNISSE	52	821	1 412	525	0,1
STICKSTOFF A N G DUENGEMITTEL	1 047	1 158	746	509	0,1
HOLZWAREN	376	328	403	463	0,1
MUSIKINSTRUMENTE KINDERSPIELZ	276	203	184	455	0,1
WAREN A KUPFER U KUPFERLEGIER	121	237	160	375	0,1
ROHGUMMEN SCHELLACK BALSAME	193	233	353	319	0,1
DRAHT AUS EISEN	220	43	82	304	0,1
SUEDKOREA					
E I N F U H R	1 017 533	1 207 055	1 356 479	1 473 575	100,0
TEXTILFERTIGERZEUGNISSE	425 778	560 128	532 757	587 441	39,9
LEDER PELZE UND WAREN DARAUS	126 944	129 960	183 171	221 737	15,0
ELEKTROTECHNISCHE ERZEUGNISSE	116 499	112 760	134 855	187 758	12,7
MUSIKINSTRUMENTE KINDERSPIELZ	26 174	42 702	39 744	45 277	3,1
KAUTSCHUKWAREN	27 305	35 700	26 101	44 557	3,0
ROHTABAK UND TABAKERZEUGNISSE	24 504	31 560	52 106	41 876	2,8
SONSTIGE EISENWAREN	16 410	21 321	24 485	31 059	2,1
TEXTILGESPINSTE	27 044	23 281	22 103	27 361	1,9
ERZEUG A STEIN TON PORZ	18 703	25 168	27 288	27 111	1,8
FAHRZEUGE(OHNE KRAFTFAHRZEUGE)	13	23	46 262	25 152	1,7
UHREN FEINMECHAN U OPT ERZEUGN	21 691	16 432	21 692	23 983	1,6
FURNIERE SPERRHOLZ UND DGL	10 110	17 991	19 696	21 478	1,5
SONST CHEMISCHE VORERZEUGNISSE	20 769	12 424	16 998	17 228	1,2
PAPIER UND PAPIERWAREN BUECHER	11 525	13 317	16 174	16 112	1,1
PLANZL U SONST ROHST CHEM IND	13 229	11 677	11 129	13 260	0,9
SONST WAREN A UNEDLEN METALLEN	7 146	6 426	9 882	12 764	0,9
WAREN AUS KUNSTSTOFFEN	7 801	10 340	8 257	10 464	0,7
HOLZWAREN	1 579	4 144	8 107	9 116	0,6
BLECH AUS EISEN	16 783	17 702	10 721	7 093	0,5
MESSERSCHMIEDEWAREN	3 044	3 914	4 954	6 456	0,4
BUEROMASCHINEN	5 282	3 553	8 040	6 201	0,4
FISCHE UND FISCHZUBEREITUNGEN	4 263	4 833	3 798	4 141	0,3
GLASERZEUGNISSE	218	811	2 904	4 101	0,3
WAREN A KUPFER U KUPFERLEGIER	1 469	2 251	2 638	4 062	0,3
SONSTIGE ERZE UND METALLASCHEN	1 251	477	1 774	3 726	0,3
EISENHALBWAREN	7 609	18 618	17 523	3 671	0,2
EDELMETALLERZEUGNISSE	214	1 080	2 503	3 326	0,2
PHARMAZEUTISCHE ERZEUGNISSE	8 523	4 012	2 242	2 839	0,2
SONSTIGE NE-METALLE	4 048	5 412	4 889	2 066	0,1
SONSTIGE CHEMISCHE ENDERZEUGN	351	535	420	1 451	0,1
FELLE UND HAEUTE	44	454	1 090	1 016	0,1
PUMPEN DRUCKLUFTMASCHINEN	72	123	526	865	0,1
WERKZEUGE LANDWIRTSCH GERAETE	186	441	368	849	0,1
TEXTIL LEDERINDUSTRIEMASCHINEN	1 657	1 597	1 000	400	

EIN- UND AUSFUHR (SPEZIALHANDEL) NACH HERSTELLUNGS- UND VERBRAUCHSLÄNDERN

WARENBENENNUNG	1976	1977	1978	1979	VH
			1 000 DM		
OBST SÜEDFR GEM U OBSTKONS	5 509	10 638	30 684	372	
A U S F U H R	515 596	739 233	1 008 081	1 465 676	100,0
WERKZEUGMASCHINEN WALZWERKSANL	22 280	64 056	101 463	208 776	14,2
TEXTIL LEDERINDUSTRIEMASCHINEN	60 773	93 298	75 054	140 524	9,6
KRAFTFAHRZEUGE	32 372	61 379	114 995	126 004	8,6
ELEKTROTECHNISCHE ERZEUGNISSE	117 435	92 603	98 332	125 065	8,5
SONSTIGE MASCHINEN	33 505	47 819	89 464	103 195	7,0
SONSTIGE EISENWAREN	3 438	7 076	49 059	101 799	6,9
FAHRZEUGE(OHNE KRAFTFAHRZEUGE)	1 623	2 383	103 905	100 250	6,8
SONST CHEMISCHE VORERZEUGNISSE	32 490	37 286	51 823	80 006	5,5
KRAFTMASCHINEN	8 696	42 175	40 388	57 824	3,9
FOERDERMITTEL	57 311	69 541	22 758	39 939	2,7
PAPIER- UND DRUCKMASCHINEN	11 905	5 772	18 342	34 428	2,3
MINERALISCHE BAUSTOFFE	6 723	35 744	6 335	30 883	2,1
PUMPEN DRUCKLUFTMASCHINEN	10 073	18 471	19 340	30 835	2,1
NAHRUNGSMITTELINDUSTRIEMASCHIN	3 795	9 613	20 501	30 642	2,1
SONSTIGE CHEMISCHE ENDERZEUGN	24 732	23 974	28 119	27 611	1,9
UHREN FEINMECHAN U OPT ERZEUGN	9 038	14 766	28 592	27 179	1,9
TEERFARBSTOFFE	25 897	22 159	26 827	25 412	1,7
PHARMAZEUTISCHE ERZEUGNISSE	12 087	12 974	19 280	24 810	1,7
TEXTILFERTIGERZEUGNISSE	4 820	14 850	11 667	16 829	1,1
KUNSTSTOFFE	4 659	7 341	8 863	13 913	0,9
SONST FARBSTOFFE FARBEN LACKE	7 192	8 252	8 229	10 600	0,7
LEDER PELZE UND WAREN DARAUS	370	523	1 387	9 780	0,7
STAHLROEHREN	89	201	1 254	6 869	0,5
STAB- UND FORMEISEN	586	1 082	1 726	6 566	0,4
NE-METALL-VORERZEUGNISSE	505	1 582	2 364	6 519	0,4
LANDMASCHINEN U ACKERSCHLEPPER	929	2 932	2 369	6 191	0,4
SONSTIGE CHEMISCHE HALBWAREN	2 113	2 349	3 969	6 012	0,4
WAREN AUS KUNSTSTOFFEN	965	1 519	3 279	4 017	0,3
PAPIER UND PAPIERWAREN BUECHER	1 150	1 685	2 591	3 452	0,2
BUEROMASCHINEN	2 304	1 537	4 603	3 345	0,2
HOPFEN	880	608	1 722	3 022	0,2
SONST WAREN A UNEDLEN METALLEN	586	660	1 296	2 909	0,2
TEXTILGESPINSTE	652	1 152	1 156	2 292	0,2
GLASERZEUGNISSE	764	1 124	1 914	2 227	0,2
WERKZEUGE LANDWIRTSCH GERAETE	632	712	856	2 141	0,1
DESTILLERZ A MINERALOEL U TEER	802	897	1 402	2 004	0,1
DRAHT AUS EISEN	98	218	2 339	1 956	0,1
KAUTSCHUKWAREN	1 149	1 526	2 073	1 867	0,1
WAREN A KUPFER U KUPFERLEGIER	491	1 272	1 256	1 777	0,1
BLECH AUS EISEN	677	251	235	1 662	0,1
DEXTRINE GELATINE UND LEIME	97	429	416	1 600	0,1
EISENHALBWAREN	18	50	68	1 596	0,1
ZUCKER	125	154	739	1 542	0,1
FETTSAEUREN PARAFFIN VASELIN	955	984	1 247	1 445	0,1
MUSIKINSTRUMENTE KINDERSPIELZ	150	2 157	1 745	1 430	0,1
EDELMETALLERZEUGNISSE	288	516	863	1 314	0,1
LEB TIERE FLEISCH FLEISCHWAREN	4	8	3	1 305	0,1
FURNIERE SPERRHOLZ UND DGL	177	504	1 271	1 143	0,1
ROHKAKAO KAKAOERZEUGNISSE	33		1 007	1 040	0,1
SONSTIGE NE-METALLE	777	227	672	843	0,1
NAHRUNGSFETTE OELFRUECHTE ERN		69	364	811	0,1
FELLE UND HAEUTE	15	160	706	789	0,1
KAUTSCHUK BEARBEITET	22	346	45	735	0,1
OBST SÜEDFR GEM U OBSTKONS	10	2	65	712	
EISENBAHNOBERBAUMATERIAL	264	454	22	675	
KUPFER ROH AUCH LEGIERT	177	350	240	601	
FUTTERMITTEL (OHNE GETREIDE)				583	
ERZEUG A STEIN TON PORZ	255	426	964	565	
HOLZWAREN	39	148	77	479	
PLANZL U SONST ROHST CHEM IND	152	745	348	358	
ALKOHOLISCHE GETRAENKE	80	97	203	352	
SONST TECHN OELE UND FETTE	141	589	462	316	
<u>TAIWAN</u>					
E I N F U H R	1 093 767	1 235 536	1 320 006	1 608 289	100,0
TEXTILFERTIGERZEUGNISSE	378 674	438 532	409 544	485 334	30,2

EIN- UND AUSFUHR (SPEZIALHANDEL) NACH HERSTELLUNGS- UND VERBRAUCHSLÄNDERN

WARENBENENNUNG	1976	1977	1978	1979	VH
	1 000 DM				
ELEKTROTECHNISCHE ERZEUGNISSE	154 915	170 437	223 389	320 870	20,0
OBST SUEDFR GEM U OBSTKONS	186 559	186 881	205 264	142 759	8,9
LEDER PELZE UND WAREN DARAUS	68 357	71 839	87 711	127 509	7,9
SONSTIGE EISENWAREN	36 843	46 112	37 032	61 294	3,8
MUSIKINSTRUMENTE KINDERSPIELZ	33 906	44 621	38 939	53 230	3,3
HOLZWAREN	26 418	26 856	33 203	46 221	2,9
FISCHE UND FISCHZUBEREITUNGEN	19 140	31 043	38 162	39 590	2,5
FURNIERE SPERRHOLZ UND DGL	5 407	15 317	24 856	36 473	2,3
WAREN AUS KUNSTSTOFFEN	25 913	26 268	24 527	33 320	2,1
GEMUESE HUELSENFR Z E KART	7 201	17 503	19 686	23 566	1,5
UHREN FEINMECHAN U OPT ERZEUGN	9 155	12 714	19 342	21 485	1,3
GLASERZEUGNISSE	9 501	7 157	9 851	20 896	1,3
ERZEUG A STEIN TON PORZ	7 008	5 852	10 375	19 254	1,2
TEXTILGESPINSTE	22 095	18 789	16 042	18 603	1,2
BUEROMASCHINEN	24 269	7 929	14 631	17 883	1,1
TEXTIL LEDERINDUSTRIEMASCHINEN	10 973	17 099	18 657	15 911	1,0
FAHRZEUGE(OHNE KRAFTFAHRZEUGE)	3 151	7 651	6 991	12 351	0,8
WERKZEUGE LANDWIRTSCH GERAETE	2 651	5 509	6 396	11 962	0,7
KAUTSCHUKWAREN	7 299	9 149	11 465	11 866	0,7
FOERDERMITTEL	1 100	1 822	3 653	7 001	0,4
SONST WAREN A UNEDLEN METALLEN	4 617	6 470	4 725	6 027	0,4
WERKZEUGMASCHINEN WALZWERKSANL	75	725	2 244	5 016	0,3
KUNSTSTOFFE	397	508	1 793	4 616	0,3
SONST CHEMISCHE VORERZEUGNISSE	2 765	3 181	3 747	3 584	0,2
PAPIER UND PAPIERWAREN BUECHER	1 997	1 535	1 852	3 322	0,2
MESSERSCHMIEDEWAREN	426	799	1 398	2 741	0,2
DESTILLERZ A MINERALOEL U TEER				2 389	0,1
WAREN A KUPFER U KUPFERLEGIER	427	1 611	1 222	1 716	0,1
SONSTIGE MASCHINEN	414	258	706	1 712	0,1
BETTFEDERN	6 148	8 399	4 148	1 684	0,1
PHARMAZEUTISCHE ERZEUGNISSE	788	820	675	1 148	0,1
SONSTIGE CHEMISCHE ENDERZEUGN	582	815	657	990	0,1
PUMPEN DRUCKLUFTMASCHINEN	833	477	732	964	0,1
EDELSTEINE SCHMUCKSTEINE	788	701	614	906	0,1
MINERALISCHE BAUSTOFFE	368	495	379	899	0,1
SONSTIGE NE-METALLE	90	55	181	856	0,1
EDELMETALLERZEUGNISSE	246	314	634	713	
STAHLROEHREN	217	438	627	584	
KRAFTFAHRZEUGE	2 558	83	286	461	
KAUTSCHUK BEARBEITET	267	271	112	390	
TEE	126	280	400	368	
A U S F U H R	675 686	534 530	684 846	923 753	100,0
SONST CHEMISCHE VORERZEUGNISSE	61 019	90 258	84 361	142 892	15,5
ELEKTROTECHNISCHE ERZEUGNISSE	66 187	58 762	91 611	122 008	13,2
SONSTIGE MASCHINEN	178 143	74 483	48 580	114 436	12,4
KRAFTFAHRZEUGE	9 462	25 653	62 699	77 907	8,4
TEXTIL LEDERINDUSTRIEMASCHINEN	77 275	34 242	48 486	77 617	8,4
KUNSTSTOFFE	14 607	21 283	24 745	30 527	3,3
SONSTIGE CHEMISCHE ENDERZEUGN	21 359	22 663	28 500	28 877	3,1
WERKZEUGMASCHINEN WALZWERKSANL	47 933	25 853	20 857	27 790	3,0
PHARMAZEUTISCHE ERZEUGNISSE	15 188	19 312	21 701	22 605	2,4
PUMPEN DRUCKLUFTMASCHINEN	21 565	10 920	21 031	22 243	2,4
FOERDERMITTEL	8 146	6 677	13 544	22 033	2,4
UHREN FEINMECHAN U OPT ERZEUGN	19 287	14 504	24 234	21 421	2,3
TEERFARBSTOFFE	13 879	14 880	17 072	19 788	2,1
FUTTERMITTEL (OHNE GETREIDE)		724	5 369	13 215	1,4
NAHRUNGSMITTELINDUSTRIEMASCHIN	9 897	7 547	8 335	12 540	1,4
SONST FARBSTOFFE FARBEN LACKE	5 818	6 959	10 503	12 216	1,3
SONSTIGE EISENWAREN	8 702	5 073	7 158	11 766	1,3
TEXTILFERTIGERZEUGNISSE	6 345	8 020	7 442	11 724	1,3
EDELMETALLERZEUGNISSE	5 631	5 587	8 918	10 714	1,2
KRAFTMASCHINEN	355	4 698	2 059	8 997	1,0
PAPIER- UND DRUCKMASCHINEN	4 693	4 679	7 402	8 454	0,9
SONSTIGE CHEMISCHE HALBWAREN	2 997	4 138	8 071	8 050	0,9
MINERALISCHE BAUSTOFFE	12 783	3 653	3 809	7 003	0,8
SONST WAREN A UNEDLEN METALLEN	3 833	3 300	4 536	6 800	0,7
NE-METALL-VORERZEUGNISSE	1 378	3 694	4 594	6 101	0,7
SONST TECHN OELE UND FETTE	2 552	2 381	3 565	5 723	0,6
LEDER PELZE UND WAREN DARAUS	4 169	5 742	7 008	4 814	0,5
WAREN A KUPFER U KUPFERLEGIER	1 866	1 878	3 100	4 266	0,5

EIN- UND AUSFUHR (SPEZIALHANDEL) NACH HERSTELLUNGS- UND VERBRAUCHSLÄNDERN

WARENBENENNUNG	1976	1977	1978	1979	VH
	1 000 DM				
BUEROMASCHINEN	3 126	2 163	1 992	3 326	0,4
KAUTSCHUKWAREN	1 118	1 610	2 067	3 204	0,3
DESTILLIERZ A MINERALÖL U TEER	466	1 153	1 129	3 140	0,3
GLASERZEUGNISSE	1 871	3 311	3 375	3 120	0,3
PAPIER UND PAPIERWAREN BUECHER	3 273	3 432	4 974	3 051	0,3
ERZEUG A STEIN TON PORZ	2 773	2 393	2 983	3 017	0,3
WAREN AUS KUNSTSTOFFEN	2 053	2 459	2 228	2 953	0,3
STAHLROEHREN	5 633	638	668	2 855	0,3
BLECH AUS EISEN	1 777	124	957	2 775	0,3
STAB- UND FORMEISEN	515	599	1 422	2 470	0,3
FETTSÄUREN PARAFFIN VASELIN	1 023	1 464	1 832	2 197	0,2
PHOTOCHEMISCHE ERZEUGNISSE	4 352	4 539	2 998	2 111	0,2
FAHRZEUGE(OHNE KRAFTFAHRZEUGE)	61	235	2 782	1 948	0,2
WERKZEUGE LANDWIRTSCH GERAETE	1 070	1 428	1 641	1 732	0,2
TEXTILGESPINSTE	217	257	579	1 280	0,1
DEXTRINE GELATINE UND LEIME	670	1 005	1 233	1 240	0,1
SONSTIGE NE-METALLE	217	865	657	1 209	0,1
DRAHT AUS EISEN	362	580	634	890	0,1
LANDMASCHINEN U ACKERSCHLEPPER	1 096	330	345	803	0,1
EISENHALBWAREN	7 357	3 621	1 964	655	0,1
SONSTIGE TEXTILROHSTOFFE	1 027	253	705	607	0,1
KAFFEE	324	330	340	528	0,1
KAUTSCHUK BEARBEITET	190	350	222	520	0,1
MESSERSCHMIEDEWAREN	123	219	306	412	0,1
KUPFER ROH AUCH LEGIERT	168	138	289	404	0,1
ZUCKER	152	393	506	368	
HONGKONG					
E I N F U H R	2 285 766	2 092 914	2 212 259	2 676 590	100,0
TEXTILFERTIGERZEUGNISSE	1 497 272	1 240 864	1 268 429	1 472 020	55,0
ELEKTROTECHNISCHE ERZEUGNISSE	249 049	296 980	309 031	400 083	14,9
UHREN FEINMECHAN U OPT ERZEUGN	55 341	48 337	86 321	208 112	7,8
LEDER PELZE UND WAREN DAR AUS	138 972	141 177	169 414	177 575	6,6
MUSIKINSTRUMENTE KINDERSPIELZ	94 294	127 810	110 580	106 506	4,0
WAREN AUS KUNSTSTOFFEN	50 046	60 235	67 820	74 305	2,8
BUEROMASCHINEN	69 650	33 121	42 277	43 827	1,6
SONSTIGE EISENWAREN	22 061	30 369	33 100	38 703	1,4
SONST WAREN A UNEDLEN METALLEN	16 660	13 700	14 034	15 386	0,6
EDELSTEINE SCHMUCKSTEINE	22 618	7 940	8 656	13 139	0,5
PAPIER UND PAPIERWAREN BUECHER	3 146	6 543	7 756	12 341	0,5
EDELMETALLERZEUGNISSE	3 108	3 579	5 664	8 809	0,3
HOLZWAREN	5 152	5 401	5 725	6 600	0,2
FAHRZEUGE(OHNE KRAFTFAHRZEUGE)	418	471	1 168	5 924	0,2
GLASERZEUGNISSE	4 176	3 448	3 101	5 797	0,2
WERKZEUGE LANDWIRTSCH GERAETE	1 691	2 576	3 986	4 662	0,2
OBST SUEDFR GEM U OBSTKONS	4 393	5 892	8 005	3 978	0,1
MESSERSCHMIEDEWAREN	1 406	1 766	3 192	3 268	0,1
SONSTIGE CHEMISCHE ENDERZEUGN	1 207	1 904	1 312	2 826	0,1
PUMPEN DRUCKLUFTMASCHINEN	318	1 013	1 441	2 777	0,1
SONSTIGE MASCHINEN	647	886	1 707	2 477	0,1
FISCHE UND FISCHZUBEREITUNGEN	1 745	1 897	1 961	1 841	0,1
BETTFEDERN	1 900	5 419	2 540	1 687	0,1
WAREN A KUPFER U KUPFERLEGIER	613	774	1 188	1 352	0,1
KAUTSCHUKWAREN	1 441	2 456	1 635	1 318	0,1
ERZEUG A STEIN TON PORZ	877	874	1 157	1 148	
BAUMWOLLE REISSBAUMWOLLE ABF	403	389	221	1 096	
SONST CHEMISCHE VORERZEUGNISSE	288	251	322	990	
PHARMAZEUTISCHE ERZEUGNISSE	53	334	154	792	
FOERDERMITTEL	46	56	131	640	
PHOTOCHEMISCHE ERZEUGNISSE	216	49	229	586	
TEXTILGESPINSTE	549	620	360	451	
LEB TIERE FLEISCH FLEISCHWAREN	364	396	298	413	
A U S F U H R	634 341	685 658	974 058	1 012 017	100,0
ELEKTROTECHNISCHE ERZEUGNISSE	77 318	94 937	147 161	181 880	18,0
KRAFTFAHRZEUGE	52 177	59 947	69 323	84 936	8,4
UHREN FEINMECHAN U OPT ERZEUGN	40 122	48 878	70 235	70 131	6,9
TEXTILFERTIGERZEUGNISSE	32 475	42 363	49 008	56 693	5,6
SONST CHEMISCHE VORERZEUGNISSE	26 155	30 377	38 019	53 173	5,3

EIN- UND AUSFUHR (SPEZIALHANDEL) NACH HERSTELLUNGS- UND VERBRAUCHSLÄNDERN

WARENBENENNUNG	1976	1977	1978	1979	
		1 000 DM			VH
TEERFARBSTOFFE	53 360	37 105	47 298	52 495	5,2
TEXTIL LEDERINDUSTRIEMASCHINEN	50 616	33 222	40 922	44 611	4,4
KUNSTSTOFFE	20 420	26 183	27 915	30 867	3,1
EDELSTEINE SCHMUCKSTEINE	12 207	16 105	14 105	27 881	2,8
SONSTIGE CHEMISCHE ENDERZEUGN	23 886	21 585	25 217	26 543	2,6
SONSTIGE MASCHINEN	17 995	22 125	23 580	26 522	2,6
FAHRZEUGE(OHNE KRAFTFAHRZEUGE)	1 861	1 389	109 751	25 014	2,5
PHARMAZEUTISCHE ERZEUGNISSE	17 402	24 987	27 796	23 499	2,3
PAPIER- UND DRUCKMASCHINEN	13 521	19 246	20 143	22 567	2,2
LEDER PELZE UND WAREN DARAUS	11 402	13 985	20 493	21 505	2,1
EDELMETALLERZEUGNISSE	14 720	17 283	19 731	18 738	1,9
SONSTIGE EISENWAREN	14 855	15 728	15 623	18 450	1,8
FOERDERMITTEL	4 567	4 434	11 934	15 629	1,5
PAPIER UND PAPIERWAREN BUECHER	7 265	10 779	11 276	12 750	1,3
WAREN AUS KUNSTSTOFFEN	7 851	10 634	11 068	10 688	1,1
WAREN A KUPFER U KUPFERLEGIER	4 873	3 661	7 632	9 316	0,9
BUEROMASCHINEN	9 088	9 624	11 754	9 242	0,9
STAB- UND FORMEISEN	2 592	6 600	9 950	9 084	0,9
NAHRUNGSFETTE OELFRUECHTE ERN	10 303	13 673	10 765	9 051	0,9
PUMPEN DRUCKLUFTMASCHINEN	6 395	6 487	9 488	8 469	0,8
NAHRUNGSMITTELINDUSTRIEMASCHIN	5 981	4 119	5 406	7 658	0,8
SONST WAREN A UNEDLEN METALLEN	5 875	7 040	8 194	7 363	0,7
KRAFTMASCHINEN	1 052	266	2 059	7 065	0,7
WERKZEUGMASCHINEN WALZWERKSANL	2 148	4 060	3 789	6 336	0,6
ERZEUG A STEIN TON PORZ	3 807	4 028	5 976	6 077	0,6
BLECH AUS EISEN	6 961	3 416	7 185	5 877	0,6
ALKOHOLISCHE GETRAENKE	4 652	5 117	5 156	5 617	0,6
NE-METALL-VORERZEUGNISSE	2 901	3 687	2 744	5 075	0,5
TEXTILGESPINSTE	8 861	3 253	7 134	4 729	0,5
SONST FARBSTOFFE FARBEN LACKE	4 360	4 390	4 771	4 698	0,5
PHOTOCHEMISCHE ERZEUGNISSE	5 753	4 625	3 322	4 582	0,5
GLASERZEUGNISSE	3 210	3 941	4 543	4 554	0,4
WERKZEUGE LANDWIRTSCH GERAETE	2 753	3 397	3 597	3 232	0,3
MUSIKINSTRUMENTE KINDERSPIELZ	1 972	3 325	3 028	3 034	0,3
DEXTRINE GELATINE UND LEIME	2 452	2 169	3 651	2 529	0,2
SONSTIGE CHEMISCHE HALBWAREN	2 030	1 491	3 838	2 369	0,2
KAUTSCHUK BEARBEITET	1 019	1 115	1 654	2 354	0,2
KAUTSCHUKWAREN	1 890	1 751	1 967	2 217	0,2
STICKSTOFF A N G DUENGEMITTEL	1 260	820	863	2 078	0,2
LEB TIERE FLEISCH FLEISCHWAREN	3 011	1 779	1 890	1 862	0,2
HOLZWAREN	795	867	1 182	1 807	0,2
MESSERSCHMIEDWAREN	1 462	1 476	1 808	1 593	0,2
SONST TECHN OELE UND FETTE	674	386	519	1 326	0,1
DRAHT AUS EISEN	1 157	913	1 595	1 301	0,1
SONSTIGE ERZE UND METALLASCHEN				1 131	0,1
PLANZL U SONST ROHST CHEM IND	873	1 114	792	925	0,1
GUSSROEHREN SCHMIEDBARER GUSS	1	5	1 069	579	0,1
GLASMASSE ROHGLAS	215	621	623	567	0,1
DESTILLERZ A MINERALOEL U TEER	270	416	596	555	0,1
ROHKAKAO KAKAOERZEUGNISSE	187	357	516	549	0,1
KAFFEE	107	813	455	548	0,1
EISENBAHNOBERBAUMATERIAL	160	620	393	356	
STAHLROEHREN	494	150	216	354	
FETTSAEUREN PARAFFIN VASELIN	150	517	215	302	

MACAU

E I N F U H R	139 399	132 547	123 321	133 876	100,0
TEXTILFERTIGERZEUGNISSE	138 793	131 664	122 071	132 938	99,3
UHREN FEINMECHAN U OPT ERZEUGN	521	554	735	385	0,3
LEDER PELZE UND WAREN DARAUS	8	17	92	358	0,3

A U S F U H R	4 315	22 671	66 039	11 498	100,0
FAHRZEUGE(OHNE KRAFTFAHRZEUGE)		20 930	65 908	11 088	96,4

PAPUA-NEUGUI

E I N F U H R	349 926	409 445	375 627	429 176	100,0
KUPFERERZE KIESABBRAENDE	286 668	197 590	205 264	213 197	49,7

EIN- UND AUSFUHR (SPEZIALHANDEL) NACH HERSTELLUNGS- UND VERBRAUCHSLÄNDERN

WARENBENENNUNG	1976	1977	1978	1979	
	1 000 DM				VH
KAFFEE	37 690	164 533	111 971	152 402	35,5
ROHKAKAO KAKAOERZEUGNISSE	19 277	32 275	43 502	44 219	10,3
NAHRUNGSFETTE OELFRUECHTE ERN	3 003	10 395	11 231	17 725	4,1
FUTTERMITTEL (OHNE GETREIDE)	2 369	4 016	2 987	1 280	0,3
A U S F U H R	10 279	14 103	13 493	13 955	100,0
ZUCKER	743	1 266	2 198	3 064	22,0
KRAFTFAHRZEUGE	1 015	2 199	1 143	1 227	8,8
PHARMAZEUTISCHE ERZEUGNISSE	168	216	531	1 050	7,5
STICKSTOFF A N G DUENGEMITTEL	1 079	931	1 589	1 039	7,4
SONSTIGE MASCHINEN	316	300	266	1 005	7,2
NAHRUNGSMITTELINDUSTRIEMASCHIN	826	1 093	892	857	6,1
WERKZEUGE LANDWIRTSCH GERAETE	585	760	705	547	3,9
WERKZEUGMASCHINEN WALZWERKSANL	404	288	261	519	3,7
SPEISE U INDUST SALZ KALIROHS	366	536	384	478	3,4
SONSTIGE EISENWAREN	256	576	411	379	2,7
ELEKTROTECHNISCHE ERZEUGNISSE	328	225	371	362	2,6
BUEROMASCHINEN	173	392	238	347	2,5
AUSTR OZEAN					
E I N F U H R	12	21	25	138	100,0
A U S F U H R	1 731	632	539	857	100,0
UHREN FEINMECHAN U OPT ERZEUGN	595	320	157	300	35,0
NAURU					
E I N F U H R	1	3	48	48	100,0
A U S F U H R	42	409	20	127	100,0
AM OZEANIEN					
E I N F U H R	1 252	1 687	93	484	100,0
NAHRUNGSFETTE OELFRUECHTE ERN				477	98,6
A U S F U H R	1 048	1 157	1 734	2 279	100,0
PAPIER UND PAPIERWAREN BUECHER	4	48	825	1 328	58,3
NEUKALEDON					
E I N F U H R	54 371	47 647	12 424	76 800	100,0
EISENHALBWAREN	54 210	47 221	11 973	76 540	99,7
A U S F U H R	18 151	13 691	13 795	15 979	100,0
KRAFTFAHRZEUGE	5 346	4 867	5 820	7 828	49,0
ELEKTROTECHNISCHE ERZEUGNISSE	1 401	868	1 536	1 397	8,7
KAUTSCHUKWAREN	969	958	475	713	4,5
SONSTIGE MASCHINEN	1 738	909	559	369	2,3
PUMPEN DRUCKLUFTMASCHINEN	677	228	154	358	2,2
ZUCKER	200	560	345	327	2,0
SONSTIGE CHEMISCHE ENDERZEUGN	467	243	315	302	1,9
WALLIS FUTUN					
E I N F U H R			3		100,0
A U S F U H R	1	6	1	31	100,0
BR OZEANIEN					
E I N F U H R	3 344	5 815	7 841	16 495	100,0

EIN- UND AUSFUHR (SPEZIALHANDEL) NACH HERSTELLUNGS- UND VERBRAUCHSLÄNDERN

WARENBENENNUNG	1976	1977	1978	1979	
	1 000 DM				VH
NAHRUNGSFETTE OELFRUECHTE ERN	1 839	3 401	4 488	10 845	65,7
HOLZ ZU HOLZMASSE RUNDHOLZ	848	1 642	2 635	4 589	27,8
ROHKAKAO KAKAOERZEUGNISSE	16	234	352	908	5,5
A U S F U H R	551	616	2 191	1 123	100,0
ZUCKER	11	24	286	470	41,9
<u>NEUSL OZEAN</u>					
E I N F U H R	4	68	83	222	100,0
A U S F U H R	114	132	206	764	100,0
NAHRUNGSFETTE OELFRUECHTE ERN				515	67,4
<u>FIDSCHI</u>					
E I N F U H R	1 905	3 592	4 925	4 855	100,0
FUTTERMITTEL (OHNE GETREIDE)	1 241	2 372	1 752	3 013	62,1
NAHRUNGSFETTE OELFRUECHTE ERN			1 359	1 084	22,3
FISCHE UND FISCHZUBEREITUNGEN				376	7,7
A U S F U H R	5 640	5 694	11 411	5 993	100,0
NAHRUNGSFETTE OELFRUECHTE ERN	1 495	2 265	1 713	844	14,1
EDELMETALLERZEUGNISSE	541	280	333	795	13,3
KRAFTFAHRZEUGE	107	109	398	503	8,4
SPEISE U INDUST SALZ KALIROHS	166	176	384	376	6,3
BUEROMASCHINEN	398	214	212	366	6,1
UHREN FEINMECHAN U OPT ERZEUGN	306	354	198	333	5,6
<u>NEU HEBRIDEN</u>					
E I N F U H R	507	6 019	5 684	6 401	100,0
NAHRUNGSFETTE OELFRUECHTE ERN	507	5 661	5 604	6 375	99,6
A U S F U H R	2 458	1 504	2 160	1 391	100,0
KRAFTFAHRZEUGE	1 389	1 065	1 526	864	62,1
<u>TONGA</u>					
E I N F U H R	6 082	6 006	2 045	904	100,0
NAHRUNGSFETTE OELFRUECHTE ERN	6 082	6 006	2 045	876	96,9
A U S F U H R	83	54	80	20 734	100,0
FAHRZEUGE(OHNE KRAFTFAHRZEUGE)				19 981	96,4
SONSTIGE MASCHINEN				398	1,9
<u>WESTSAMOA</u>					
E I N F U H R	5 417	10 022	6 810	7 622	100,0
NAHRUNGSFETTE OELFRUECHTE ERN	891			3 901	51,2
ROHKAKAO KAKAOERZEUGNISSE	4 522	10 008	6 802	3 681	48,3
A U S F U H R	454	1 004	5 123	1 703	100,0
<u>FRANZ POLYN</u>					
E I N F U H R	774	327	726	108	100,0
A U S F U H R	19 617	17 641	22 521	22 346	100,0

EIN- UND AUSFUHR (SPEZIALHANDEL) NACH HERSTELLUNGS- UND VERBRAUCHSLÄNDERN

WARENBENENNUNG	1976	1977	1978	1979	
	1 000 DM				VH
KRAFTFAHRZEUGE	8 071	6 765	8 593	9 357	41,9
ELEKTROTECHNISCHE ERZEUGNISSE	1 815	1 546	3 070	2 044	9,1
MINERALISCHE BAUSTOFFE	620	744	1 410	1 602	7,2
STICKSTOFF A N G DUENGEMITTEL	323	427	365	524	2,3
SONSTIGE MASCHINEN	758	325	970	466	2,1
ZUCKER	1 323	733	675	459	2,1
KUNSTSTOFFE	201	192	243	435	1,9
SONSTIGE CHEMISCHE ENDERZEUGN	288	311	525	406	1,8
TEXTILFERTIGERZEUGNISSE	562	405	545	401	1,8
UHREN FEINMECHAN U OPT ERZEUGN	408	283	276	398	1,8
SONSTIGE EISENWAREN	379	480	226	389	1,7
WERKZEUGE LANDWIRTSCH GERAETE	342	455	472	335	1,5
NAHRUNGSMITTELINDUSTRIEMASCHIN	668	71	57	309	1,4

Anhang

1 Zusammensetzung der besonderen Erzeugnisgruppen nach Warenuntergruppen der Ernährungswirtschaft und der Gewerblichen Wirtschaft

Erzeugnisgruppe	Warenuntergruppe
Ernährungswirtschaft	
Lebende Tiere, Fleisch und Fleischwaren	IA 2, 4, IB 4
Nahrungsfette einschl. Ölfruchte zur Ernährung	IB 2, 7, 8, IC 24 – 26
Futtermittel (ohne Getreide)	IB 11, IC 12, 13, 27 – 29
Getreide (einschl. Reis, Mullereierzeugnisse und Malz)	IC 1 – 9
Gemüse, Hulsenfruchte zur Ernährung und Kartoffeln	IC 11, 14, 16
Obst, Sudfruchte, Gemüse-, Obstkonserven, Fruchtsäfte u. dgl.	IC 17 – 19
Rohkakao, Kakaoerzeugnisse	IC 20, 21
Rohtabak und Tabakerzeugnisse	ID 4, 5
Alkoholische Getränke	ID 6 – 8
Gewerbliche Wirtschaft	
Rohstoffe / Halbwaren	
Sonstige Textilrohstoffe	IIA 1, 2, 6
Felle und Haute	IIA 7, 8
Holz zu Holzmasse, Rundholz	IIA 10, 11
Sonstige Rohstoffe der chemischen Industrie	IIA 12, 34
Kohlen einschl. Presskohlen, Koks	IIA 16, 17, IIB 26
Manganerze, Eisen-, manganhaltige Abbrände u. dgl.	IIA 20, 21
Sonstige Erze und Metallaschen	IIA 25 – 28
Speise- und Industriesalz, Kalisalz	IIA 30, 31
Textilgespinste	IIB 1 – 6
Mineralische Baustoffe	IIB 11, 12
Eisenhalbwaren	IIB 13 – 16
Sonstige NE-Metalle	IIB 19 – 23
Destillationserzeugnisse aus Mineralöl und Teer	IIB 27 – 29
Sonstige Phosphordungemittel	IIB 31, 32
Sonstige chemische Halbwaren	IIB 34, 35
Fertigwaren	
Textil-Fertigerzeugnisse	IICa 1 – 5, IICb 1 – 9
Leder, Pelze und Waren daraus	IICa 6, 7, IICb 10 – 12
Papier und Papierwaren, Bucher	IICa 8, IICb 13, 14
Holzerzeugnisse	IICa 9, IICb 15
Erzeugnisse aus Stein, Steinzeug, Ton und Porzellan	IICa 10, IICb 17, 18
Glaserzeugnisse	IICa 11, IICb 19
Sonstige chemische Vorerzeugnisse	IICa 16, 17
Gußrohren, schmiedbarer Guß	IICa 18, 24
NE-Metall-Vorerzeugnisse	IICa 25 – 27
Edelmetallerzeugnisse	IICa 28, IICb 24
Sonstige Maschinen	IICb 29, 36
Fahrzeuge ohne Kfz.	IICb 55, 56, 58, 59
Feinmech. und optische Erzeugnisse; Uhren	IICb 42, 43
Sonstige chemische Enderzeugnisse	IICb 44, 48, 50, 51
Musikinstrumente, Kinderspielzeug	IICb 52, 53

Anhang

2 Alphabetisches Länderverzeichnis zur Hauptübersicht

Land	Seite	Land	Seite
Ägypten	55	Liberia	61
Äquatorialguinea	67	Libyen	54
Äthiopien	71	Macau	133
Afghanistan	116	Madagaskar	75
Algerien	52	Malawi	77
Amerikanisch-Ozeanien	134	Malaysia	125
Amerikanische Jungfernseln	87	Malediven	120
Angola	70	Mali	58
Argentinien	100	Marokko	50
Australisch-Ozeanien	134	Martinique	87
Bahamas	86	Mauretanien	57
Bahrain	112	Mauritius	76
Bangladesh	119	Mayotte	76
Barbados	88	Mexiko	79
Belize	81	Mosambik	74
Benin	64	Nauru	134
Bermuda	80	Nepal	121
Bhutan	121	Neue Hebriden	135
Birma	121	Neukaledonien	134
Bolivien	98	Neuseeländisch-Ozeanien	135
Botsuana	78	Nicaragua	83
Brasilien	94	Niederl. Antillen	89
Brit. Geb. Ind. Oz.	74	Niger	58
Britisch-Ozeanien	134	Nigeria	64
Brunei	126	Nordjemen	115
Burundi	69	Obervolta	58
Ceuta und Melilla	52	Oman	114
Chile	96	Pakistan	116
Costa Rica	83	Panama ohne Kanalzone	84
Dominikanische Republik	86	Panamakanal-Zone	84
Dschibuti	71	Papua-Neuguinea	133
Ecuador	93	Paraguay	98
Elfenbeinküste	62	Peru	93
El Salvador	82	Philippinen	128
Falklandinseln	102	Polynesien, Französisch	135
Fidschi	135	Réunion	75
Gabun	67	Rhodesien	77
Gambia	60	Ruanda	69
Ghana	63	Sambia	76
Grenada	89	S. Tomé und Príncipe	67
Gronland	78	Saudi-Arabien	110
Guadeloupe	87	Senegal	59
Guatemala	80	Seychellen	74
Guayana, Französisch	92	Sierra Leone	60
Guinea-Bissau	60	Singapur	126
Guinea, Republik	60	Somalia	71
Guyana, Republik	92	Sri Lanka (Ceylon)	120
Haiti, Republik	85	St. Helena	70
Honduras, Republik	81	St. Pierre, Miquelon	78
Hongkong	132	Sudan	56
Indien	117	Sudjemen	115
Indonesien	123	Surinam	92
Irak	105	Swasiland	78
Iran	106	Syrien	104
Israel	107	Taiwan	130
Jamaika	87	Tansania	73
Jordanien	109	Thailand	122
Kaimaninseln	87	Togo	63
Kamerun	66	Tonga	135
Kamputschea	123	Trinidad und Tobago	88
Kanarische Inseln	50	Tschad	59
Kap Verde, Republik	59	Tunesien	53
Katar	113	Turks, Caicosinseln	86
Kenia	72	Uganda	73
Kolumbien	90	Uruguay	99
Komoren	76	Venezuela	91
Kongo, Volksrepublik	68	Verein. Arab. Emirate	113
Korea, Süd-	129	Wallis und Futuna	134
Kuba	84	Westindien	88
Kuwait	111	Westsamoa	135
Laos	123	Zaire	68
Lesotho	78	Zentralafrikanisches Kaiserreich	67
Libanon	103	Zypern	102

Alphabetisches Stichwortverzeichnis

Abu Dhabi	647	Costa Rica	436	Island	024	Martinique	462	Portugal	040	Surinam	492
Aden	656	Cristobal	444	Israel	624	Mauke-(Parry-)I	814	Principe-I	311	Swan-(Schwan-)Jn	424
Adschman	647	Culebra-I	400	Italien	005	Mauretanien	228	Puerto Rico	400	Swasiland	393
Ägypten	220	Curacao-I	476			Mauritius	373			Syrien	608
Äquatorialguinea	310			Jamaika	464	Mayotte	377	Ras el-Chaima	647		
Äthiopien	334	Dänemark	008	Japan	732	Mc Donald-In	802	Réunion	372	Tahiti-I	822
Afar- u. Issagebiet		Dahome (ehem.)	284	Jemen (Nordjemen)	652	Melilla	205	Rhodesien	382	Taiwan	736
(ehem.)	338	Désirade-I	458	Jemen, Dem. Volks-		Mexiko	412	Rio-Muni-Gebiet	310	Tansania	352
Afghanistan	660	Desroches-I	355	rep. (Südjemen)	656	Midway-In	808	Riukiu-In	732	Tasmanien	800
Aitutaki-I	814	Diego Alvarez	329	Jordanien	628	Miquelon-In	408	Rotuma-I	815	Teneriffa	202
Albanien	070	Domnika-I	471	Jugoslawien	048	Mona-I	400	Ruanda	324	Thailand	680
Algerien	208	Dominikanische		Jungfern-In, Amerik.	457	Monaco	001	Rumänien	066	Tibet (ehem.)	720
Alofi-I	811	Republik	456	Jungfern-In, Brit.	471	Mongolische				Tikopia-I	812
Amiranten-In	355	Dschibuti	338			Volksrepublik	716	Sabah	701	Timor, Portugie-	
Andamanen-In	664	Dubai	647	Kaiman-In	463	Montserrat-I	471	Saba-I	476	sisch- (ehem.)	700
Andorra	043	Duff-(Wilson-)Jn	812	Kambodscha		Moorea-I	822	Salomonen	812	Tobago-I	472
Angola	330			(ehem.)	696	Mosambik	366	Salomon-In (Papua)	801	Togo	280
Anquilla-I	471	Ecuador	500	Kamerun	302			Sambia	378	Tokelau-(Union-)Jn	814
Annobon-I	310	Elfenbeinküste	272	Kamputschea	696	Namibia (Südwest-		Samoa (Am.-Oz.)	808	Tonga	817
Antigua-I	471	El Salvador	428	Kanada	404	afrika)	390	Samoa (Westsamoa)		Tongarewa-In	814
Antillen, Niederl.	476	Färöer-In	025	Kanal-In, Brit.	006	Nauru-I	803		819	Trinidad-I	472
Arab. Emirate, Ver.	647	Falkland-In	529	Kanarische In	202	Navassa-I	400	San Marino	005	Tristan da Cunha-I	329
Argentinien	528	Fernando-Poo-I	310	Kap Verde Rep.	247	Nepal	672	Sansibar	352	Tschad	244
Aruba-I	476	Fidschi	815	Karolinen-In	808	Neue Hebriden	816	Santa-Cruz-In	812	Tschagos-In	357
Ascension (Himmel-		Finnland	032	Kolumbien	644	Neukaledonien	809	São-Tomé-I	311	Tschechoslowakei	062
fahrts-I)	329	Formosa	736	Kenia	346	Neuseeländisch-		Sarawak	701	Tuamotu-Jn	
Australien	800	Frankreich	001	Kermadec-In	804	Ozeanien	814	Saudi-Arabien	632	(Paumotu-)Jn	822
Australisch-		Fudschaira	647	Kokos-(Keeling-)In	802	Neuseeland	804	Sawail-I	819	Tubuai-In	822
Ozeanien	802	Futuna-I	811	Kolumbien	480	Nevis-I	471	Schardscha	647	Türkei	052
Azoren	040			Komoren-In	375	Nicaragua	432	Schweden	030	Tunesien	212
		Gabun	314	Kongo (Brazzaville)	318	Niederlande	003	Schweiz	036	Turks-In	454
		Galapagos-(Schild-		Kongo (Kinshasa)		Niger	248	Senegal	248	Tuvalu-I	808
		kröten-)Jn	500	(ehem.)	322	Nigeria	280	Seychellen-In	355	Tuvalu	812
		Gambia	252	Kuba	448	Nikobaren-In	664	Sierra Leone	264	Uganda	350
		Gazastreifen	220	Kuwait	636	Niue-I	814	Sikkim (ehem.)	664	Umm al-Kaiwein	647
		Gesellschafts-In	822			Nordborneo (Sabah)	701	Singapur	706	Ungarn	064
		Ghana	276	Lagunen-(Ellice-)In	812	Nordirland	006	Somalia	342	Upolu-I	819
		Gibraltar	044	Laos	684	Nordjemen	652	Sous-le-Vent-In	822	Uruguay	524
		Gilbert-In	812	Lesotho	395	Nordkorea	724	Sowjetunion	056		
		Gough-I	329	Les Saintes-In	458	Norfolk-I	802	Spanien	042	Vatikanstadt	045
		Grenada-I	473	Libanon	604	Norwegen	028	Span. Sahara		Venezuela	484
		Griechenland	050	Liberia	268			(ehem.)	204, 228	Verein. Arab.	
		Grönland	406	Libyen	216	Obervolta	236	Sri Lanka	669	Emirate	647
		Großbritannien	006	Liechtenstein	036	Österreich	038	Stewart-I	804	Vereinigte Staaten	400
		Guadeloupe-In	458	Lord-Howe-I		Oman	649	St. Barthélemy	458	Vieques-I	400
		Guam-I	808	(austral.)	800	Ozean-(Banaba-)I	812	St. Christoph-		Vietnam	690
		Guatemala	416	Lord-Howe-In (brit.)	812	Ozeanien, Amerik.-	808	St. Kitts-)I	471	Volksrep. Kongo	318
		Guayana,		Luxemburg	002	Ozeanien, Austr.-	802	St. Croix-I	457		
		Französisch-	496			Ozeanien, Brit.-	812	St. Eustatius-I	476	Wake-I	808
		Guinea-Bissau	257	Macau	743	Ozeanien, Neusl.-	814	St. Helena-I	329	Wallis-In	811
		Guinea, Republik	260	Madagaskar	370			St. John-I	457	Washington-I	812
		Guyana, Republik	488	Madeira	040	Pakistan	662	St. Lucia-I	471	Weihnachts-I	
				Malaiischer Bund	701	Palmerston-I	814	St. Martin-I (franz.)	458	(Ind. Oz.)	802
		Haiti, Republik	452	Malawi	386	Panama (ohne		St. Martin-I		Weihnachts-I	
		Heard-I	802	Malaysia	701	Kanalzone)	440	(niederl.)	476	(Paz. Oz.)	812
		Honduras, Republik	424	Malediven-In	667	Panamakanal-Zone	444	St. Pierre-In	408	Westindien	471
		Hongkong	740	Mali	232	Papua-Neuguinea	801	St. Thomas-I	457	Westind. Assoz.	
		Howland-I	808	Malta	046	Paraguay	520	St. Vincent-I	471	Staaten	471
				Mandschurei	720	Peru	504	Sudan	224	Westsamoa	819
		Indien	664	Marianen-In	808	Pescadores-In	736	Südafrika, Republik	390	Yukon	404
		Indonesien	700	Marie-Galante-I	458	Philippinen	708	Südborneo	700		
		Innere Mongolei	720	Marokko	204	Pitcairn-In	812	Südgeorgien	529	Zaire	322
		Irak	612	Marschall-In	808	Polargebiete	890	Südjemen	656	Zentralafrikanisches	
		Iran	616			Polen	060	Südkorea	728	Kaiserreich	306
		Irland, Republik	007			Polynesien, Fr.-	822	Südwestafrika	390	Zypern	600

Ländergruppen ¹⁾

Industrialisierte westliche Länder

EG-Länder²⁾

Frankreich
Belgien und Luxemburg
Niederlande
Italien
Großbritannien
Republik Irland
Dänemark

Andere europ. Länder

Island
Färöer
Norwegen
Schweden
Finnland
Schweiz
Österreich
Portugal
Spanien
Andorra
Gibraltar
Vatikanstadt
Malta
Jugoslawien
Griechenland
Türkei

Vereinigte Staaten und Kanada

Vereinigte Staaten
Kanada

Übrige Länder

Republik Südafrika
und Südwestafrika
Japan
Australien
Neuseeland

Entwicklungsländer

Afrika

Kanar. Inseln
Marokko
Ceuta und Melilla
Algerien³⁾
Tunesien
Libyen³⁾
Ägypten
Sudan
Mauretanien
Mali
Obervolta
Niger
Tschad
Republik Kap Verde
Senegal
Gambia
Guinea-Bissau
Republik Guinea
Sierra Leone
Liberia
Elfenbeinküste
Ghana
Togo
Benin
Nigeria³⁾
Kamerun
Zentralaf. Kaiserreich
Äquatorialguinea
S. Tomé u. Principe
Gabun³⁾
VR Kongo
Zaire
Ruanda
Burundi
St. Helena
Angola
Äthiopien
Dschibuti
Somalia
Kenia
Uganda

Amerika

Gronland
St. Pierre, Miquel.
Mexiko
Bermuda
Guatemala
Belize
Rep. Honduras
El Salvador
Nicaragua
Costa Rica
Panama o. Kanalz.
Panamakanal-Zone
Kuba
Republik Haiti
Bahamas
Turks-, Caicosins.
Dominik. Republik
Am. Jungfernseln
Guadeloupe
Martinique
Kaimaninseln
Jamaika
Barbados
Westindien
Trinidad u. Tobago
Grenada
Niederl. Antillen

Asien

Zypern
Libanon
Syrien
Irak³⁾
Iran³⁾
Israel
Jordanien
Saudi-Arabien³⁾
Kuwait³⁾
Bahrain
Katar³⁾
Verein. Arab. Emirate³⁾
Oman
Nordjemen
Sudjemen
Afghanistan
Pakistan
Indien
Bangladesh
Malediven
Sri Lanka
Nepal
Bhutan
Birma
Thailand
Laos
Kamputschea
Indonesien³⁾

Malaysia

Brunei
Singapur
Philippinen
Sudkorea
Taiwan
Hongkong
Macau

Ozeanien

Papua-Neuguinea
Austr.-Ozeanien
Nauru
Am.-Ozeanien
Neukaledonien
Wallis u. Futuna
Br.-Ozeanien
Neusl.-Ozeanien
Fidschi
Neue Hebriden
Tonga
Westsamoa
Franz.-Polynesien

Ostblock-Länder

Europa

Sowjetunion
Polen
Tschechoslowakei
Ungarn
Rumanien
Bulgarien
Albanien

Asien

Vietnam
Mongol. Volksrep.
Volksrep. China
Nordkorea

Außerdem:

Schiffsbedarf usw.
Polargebiete
Nicht ermitt. Ldr.

¹⁾ Der vollständige Umfang der einzelnen Länderpositionen ist im vorstehenden Länderverzeichnis für die Außenhandelsstatistik dargestellt. — ²⁾ Europäische Gemeinschaften. — ³⁾ Innerhalb der Gruppe „Entwicklungsländer“ zu den „OPEC-Ländern“ gezählte Länder.

Fachserie 7: Außenhandel

Reihe 1: Zusammenfassende Übersichten für den Außenhandel

Die etwa 6 Wochen nach dem Berichtsmonats erscheinende Monatsveröffentlichung enthält die wichtigsten Ein- und Ausfuhrzahlen des Spezialhandels nach Warengruppen, nach Ländern und Länderguppen (EG-Länder, Entwicklungsländer, Staatshandelsländer) sowie Übersichten über Außenhandelsvolumen und -indizes

Außerdem wird in der Abgrenzung des Generalhandels die monatliche Entwicklung der Ein- und Ausfuhr nach Warengruppen der Ernährungswirtschaft und der Gewerblichen Wirtschaft dargestellt

Als Anhang erscheint eine Übersicht über den Außenhandel der Mitgliedsländer der OECD

Der Jahresbericht mit erweitertem Tabellenprogramm enthält u. a. auch Angaben über den Lager- und Veredelungsverkehr

Reihe 2: Außenhandel nach Waren und Ländern (Spezialhandel)

In dem Monatsbericht werden die Ergebnisse der Ein- und Ausfuhr nach fast allen siebenstelligen Warennummern des Warenverzeichnisses für die Außenhandelsstatistik in der Gliederung nach den wichtigsten Herstellungs- und Verbrauchsländern veröffentlicht. Der Dezemberbericht ist gleichzeitig Jahresbericht

Jährlich werden ergänzende Angaben (Reihe 2.1) über den Lagerverkehr, den Übergang von Waren aus dem Veredelungsverkehr in den freien Verkehr, über die Zollsollerträge und über die Ausfuhr von Waren ausländischen Ursprungs gebracht

Reihe 3: Außenhandel nach Ländern und Warengruppen (Spezialhandel)

In dieser Reihe werden vierteljährlich die Ergebnisse der Ein- und Ausfuhr nach Herstellungs- und Verbrauchsländern in der Unterteilung nach Warengruppen und -untergruppen der Ernährungswirtschaft und der Gewerblichen Wirtschaft ausgewiesen. Der vierte Vierteljahresbericht ist gleichzeitig Jahresbericht

Außerdem erscheinen jährlich zwei ergänzende Berichte mit Angaben über die Handelswege der Einfuhr (Reihe 3.1) und der Ausfuhr (Reihe 3.2) der Bundesrepublik Deutschland

Reihe 4: Außenhandel mit ausgewählten Waren

4.1: Ein- und Ausfuhr von Mineralöl (Generalhandel)

Der etwa 8 Wochen nach dem Berichtsmonat vorliegende Monatsbericht enthält die Ergebnisse der Ein- und Ausfuhr von Mineralöl nach Warennummern, unterteilt nach Herstellungs- bzw. Verbrauchsländern

Reihe 5: Außenhandel mit ausgewählten Ländern

5.1: Außenhandel mit den Entwicklungsländern (Spezialhandel)

In diesem Bericht wird jährlich der Außenhandel mit den Entwicklungsländern als Herstellungs- und Verbrauchsland bzw. als Einkaufs- und Käuferland dargestellt, wobei eine landerweise Unterteilung nach wichtigen Erzeugnisgruppen bzw. Warengruppen der Ernährungswirtschaft und der Gewerblichen Wirtschaft getroffen wird

5.2: Handel mit den Ostblockländern

Diese zweijährlich erscheinende Veröffentlichung enthält Angaben über den Außenhandel der Bundesrepublik Deutschland mit den Ostblockländern in der Gliederung nach Herstellungs- und Verbrauchsländern bzw. nach Einkaufs- und Käuferländern sowie nach wichtigen Warengruppen und -untergruppen der Ernährungswirtschaft und der Gewerblichen Wirtschaft. Außerdem wird der Außenhandel der Deutschen Demokratischen Republik und Berlin (Ost) mit den Ostblockländern nachgewiesen

Reihe 6: Durchfuhr im Seeverkehr und Seeumschlag

Die jährlich herausgegebene Veröffentlichung umfaßt die im Eingang und Ausgang über die wichtigsten Seehäfen der Bundesrepublik Deutschland durch das Erhebungsgebiet durchgeführten Waren sowie den Seeumschlag. Die Nachweisungen sind nach Seehafen, Warengruppen sowie nach Versendungs- und Bestimmungslandern untergliedert

Reihe 7: Außenhandel nach Ländern und Warengruppen der Industriestatistik (Spezialhandel)

In dieser jährlich erscheinenden Veröffentlichung erfolgt die Benennung und Gruppierung der Waren nach den Warengruppen und -zweigen des Warenverzeichnisses für die Industriestatistik. Hierdurch ergibt sich eine warenmäßige Gliederung der Außenhandelsstatistik nach dem produktionstechnischen Zusammenhang

Reihe 8: Außenhandel nach dem Internationalen Warenverzeichnis für den Außenhandel (SITC-Rev. II) und Ländern (Spezialhandel)

In diesem Jahresbericht werden die Ergebnisse der Ein- und Ausfuhr nach den funfstelligen Positionen des Internationalen Warenverzeichnisses für den Außenhandel (SITC-Rev. II) in der Gliederung nach den wichtigsten Herstellungs- und Verbrauchsländern veröffentlicht

Reihe 9: Sonderbeiträge

S.1: Neuberechnung des Außenhandelsvolumens und der Außenhandelsindizes auf Basis 1976

Der Bericht enthält für die Berichtszeit 1952 bis 1978 die Ergebnisse der Neuberechnung des Außenhandelsvolumens und der Außenhandelsindizes nach Umstellung auf das Basisjahr 1976

Fremdsprachige Veröffentlichungen

Foreign Trade according to the Standard International Trade Classification (SITC – Rev. II) – Special Trade

Diese vierteljährlich erscheinende Veröffentlichung in englischer Sprache enthält die Ergebnisse des Außenhandels nach dem Internationalen Warenverzeichnis für den Außenhandel (SITC – Rev. II) mit Angaben nach Herstellungs- und Verbrauchsländern

Systematiken

Warenverzeichnis für die Außenhandelsstatistik

Internationales Warenverzeichnis für den Außenhandel (SITC II)
Gegenüberstellung Standard International Trade Classification (SITC) mit dem Warenverzeichnis für die Industriestatistik (WI)

Gegenüberstellung des Warenverzeichnisses für die Industriestatistik (WI) mit dem Warenverzeichnis für die Außenhandelsstatistik (WA)

Alphabetisches Landerverzeichnis für die Außenhandelsstatistik
Stand 1. Januar 1980



STATISTISCHES BUNDESAMT
GUSTAV-STRESEMANN-RING 11
6200 WIESBADEN 1

Prospekte mit ausführlichen Angaben sind bei dem Verlag
W. Kohlhammer GmbH, Philipp-Reis-Straße 3, Postfach
421120, 6500 Mainz 42, Tel. (06131) 59344, erhältlich