

AUSSENHANDEL

FACHSERIE

7

Reihe 5.1

**Aussenhandel mit den Entwicklungs-
ländern (Spezialhandel)**

1978



HERAUSGEBER: STATISTISCHES BUNDESAMT WIESBADEN
VERLAG: W. KOHLHAMMER GMBH STUTTGART UND MAINZ

Länderverzeichnis für die Außenhandelsstatistik der Bundesrepublik Deutschland

Europa

Gemeinschaft		
001	Frankreich (einschl. Monaco)	Frankr
002	Belgien und Luxemburg	Bellux
003	Niederlande	Niedl
005	Italien (einschl. San Marino)	Ital
006	Großbritannien und Nordirland (Vereinigtes Königreich einschl. Brit. Kanalinseln und Insel Man)	GBrit
007	Republik Irland	Irland
008	Dänemark	Daenm
Übrige Länder Europas		
024	Island	Island
025	Färöer	Faroer
028	Norwegen (einschl. Svalbard [Spitzbergen])	Norweg
030	Schweden	Schwed
032	Finnland	Finnl
036	Schweiz (einschl. Büsingen, Liechtenstein)	Schwz
038	Österreich (ohne Jungholz und Mittelberg)	Oester
040	Portugal (einschl. Azoren und Madeira)	Portug
042	Spanien	Span
043	Andorra	Andorr
044	Gibraltar	Gibral
045	Vatikanstadt	Vatik
046	Malta	Malta
048	Jugoslawien	Jugosl
050	Griechenland	Griech
052	Türkei	Tuerk
056	Sowjetunion	UdSSR
060	Polen	Polen
062	Tschechoslowakei	CSSR
064	Ungarn	Ungarn
066	Rumänien	Rumaen
068	Bulgarien	Bulgar
070	Albanien	Alban

Afrika

Nordafrika		
202	Kanarische Inseln	Kanari
204	Marokko	Marokk
205	Ceuta und Melilla	Ceuta
208	Algerien	Alger
212	Tunesien	Tunes
216	Libyen	Libyen
220	Ägypten	Aegypt
224	Sudan	Sudan
Westafrika		
228	Mauretanien	Mauret
232	Mali	Mali
236	Obervolta	Ovolta
240	Niger	Niger
244	Tschad	Tschad
247	Republik Kap Verde	K Verd
248	Senegal	Seneg
252	Gambia	Gambia
257	Guinea-Bissau	Bissau
260	Republik Guinea	R Guin
264	Sierra Leone	Sier L
268	Liberia	Liberi
272	Elfenbeinküste	Elfbk
276	Ghana	Ghana
280	Togo	Togo
284	Benin	Benin
288	Nigeria	Nigeri
Zentral-, Ost- und Südafrika		
302	Kamerun	Kameru
306	Zentralafrikanisches Kaiserreich	Zentaf
310	Äquatorialguinea	Ae Gui
311	São Tomé und Príncipe	S Tomé
314	Gabun	Gabun
318	Volksrepublik Kongo	Kongo
322	Zaire	Zaire
324	Ruanda	Ruanda
328	Burundi	Burund

329	St. Helena und zugehörige Gebiete	St Hel
330	Angola	Angola
334	Äthiopien	Aethio
338	Dschibuti	Dsbuti
342	Somalia	Somali
346	Kenia	Kenia
350	Uganda	Uganda
352	Tansania	Tansan
355	Seychellen und zugehörige Gebiete	Seych
357	Brit. Gebiet im Indischen Ozean (Tschagosinseln)	Ind Oz
366	Mosambik	Mosamb
370	Madagaskar	Madag
372	Réunion	Reun
373	Mauritius	Maurit
375	Komoren	Komor
377	Mayotte	Mayott
378	Sambia	Sambila
382	Rhodesien	Rhodes
386	Malawi	Malawi
390	Republik Südafrika und Südwestafrika	S Afr
391	Botsuana	Botsu
393	Swasiland	Swasi
395	Lesotho	Lesoth

Amerika

Nordamerika		
400	Vereinigte Staaten von Amerika (einschl. Puerto Rico)	USA
404	Kanada	Kanada
406	Grönland	Groenl
408	St. Pierre und Miquelon	Pierre
Mittel- und Südamerika		
412	Mexiko	Mexiko
413	Bermuda	Bermud
416	Guatemala	Guatem
421	Belize (ehem. Brit.-Honduras)	Belize
424	Republik Honduras	R Hond
428	El Salvador	El Sal
432	Nicaragua	Nicara
436	Costa Rica	Costa
440	Panama (ohne Kanalzone)	Panama
444	Panamakanal-Zone	KanalZ
448	Kuba	Kuba
452	Republik Haiti	Haiti
453	Bahamas	Bahama
454	Turks- und Caicosinseln	Turk I
456	Dominikanische Republik	Dom Rp
457	Amerikan. Jungfernsinseln	Am Jgf
458	Guadeloupe	Guadel
462	Martinique	Martin
463	Kaimaninseln	Kalman
464	Jamaika	Jamaik
469	Barbados	Barbad
471	Westindien	W Ind
472	Trinidad und Tobago	Trinid
473	Grenada	Grenad
476	Niederländische Antillen (Curaçao, Aruba usw.)	Ni Ant
480	Kolumbien	Kolumb
484	Venezuela	Venezu
488	Republik Guyana	Guyana
492	Surinam	Surin
496	Französisch-Guayana	F Guay
500	Ecuador	Ecuad
504	Peru	Peru
508	Brasilien	Brasil
512	Chile	Chile
516	Bolivien	Boliv
520	Paraguay	Paragu
524	Uruguay	Urugu
528	Argentinien	Argent
529	Falklandinseln und zugehörige Gebiete	Falkl

Asien

Naher und Mittlerer Osten		
600	Zypern	Zypern

604	Libanon	Liban
608	Syrien	Syrien
612	Irak	Irak
616	Iran	Iran
624	Israel	Israel
628	Jordanien	Jordan
632	Saudi-Arabien	Saudia
636	Kuwait	Kuwait
640	Bahrain	Bahrai
644	Katar	Katar
647	Vereinigte Arabische Emirate	A Emir
649	Oman	Oman
652	Nordjemen	Njemen
656	Südjemen	Sjemen

Übrige Länder Asiens

660	Afghanistan	Afghan
662	Pakistan	Pakist
664	Indien (einschl. Sikkim)	Indien
666	Bangladesh	Bangla
667	Malediven	Maldiv
669	Sri Lanka (Ceylon)	Srilan
672	Nepal	Nepal
675	Bhutan	Bhutan
676	Birma	Birma
680	Thailand	Thail
684	Laos	Laos
690	Vietnam	Vietn
696	Kambodscha	Kambod
700	Indonesien	Indone
701	Malaysia (Malaisischer Bund, Sabah, Sarawak)	Malays
703	Brunei	Brunei
706	Singapur	Singap
708	Philippinen	Philip
716	Mongolische Volksrepublik	Mongol
720	Volksrepublik China	China
724	Nordkorea	Nkorea
728	Südkorea	Skorea
732	Japan	Japan
736	Taiwan	Taiwan
740	Hongkong	Hongk
743	Macau	Macau

Australien, Ozeanien und übrige Gebiete

800	Australien	Austral
801	Papua-Neuguinea	Papua
802	Australisch-Ozeanien (Heard- und McDonaldinseln, Kokos- inseln, Weihnachts- und Norfolkinseln)	Aus Oz
803	Nauru	Nauru
804	Neuseeland	Neusee
808	Amerikanisch-Ozeanien	Am Oz
809	Neukaledonien und zugehörige Gebiete	Neukal
811	Wallis und Futuna	Wallis
812	Britisch-Ozeanien	Br Oz
814	Neuseeländisch-Ozeanien (Niue-, Tokelau- und Cookinseln)	Neu Oz
815	Fidschi	Fidsch
816	Neue Hebriden	Hebrid
817	Tonga	Tonga
819	Westsamoa	Wsamoa
822	Französisch-Polynesien	F Poly
890	Polargebiete	Polar

Verschiedenes:

950	Schiffs- und Luftfahrzeugbedarf (Einfuhr auf deutsche und Ausfuhr bzw. Durchfuhr auf fremde Seeschiffe und Luft- fahrzeuge)	Schiff
958	Nicht ermittelte Länder	N erm

AUSSENHANDEL

FACHSERIE

7

Reihe 5.1

Aussenhandel mit den Entwicklungs- ländern (Spezialhandel)

1978

Statistisches Bundesamt
Bibliothek - Dokumentation - Archiv



HERAUSGEBER: STATISTISCHES BUNDESAMT WIESBADEN
VERLAG: W. KOHLHAMMER GMBH STUTTGART UND MAINZ
Bestellnummer: 2070510 – 78700

Erschienen im August 1979

Nachdruck — auch auszugsweise — nur mit Quellenangabe gestattet

Preis: DM 11,50

Inhalt

	Seite
Vorbemerkung	4
Außenhandel 1978 mit den außereuropäischen Entwicklungsländern (Sonderdruck aus „Wirtschaft und Statistik“ Heft 6/1979) . . .	5
 Zusammenfassende Übersichten	
1 Ein- und Ausfuhr (Spezialhandel) 1974 bis 1978 nach Ländergruppen und einzelnen Entwicklungsländern	
1.1 Herstellungs- und Verbrauchsländer	12
1.2 Einkaufs- und Käuferländer	16
2 Mittelbare Ein- und Ausfuhr (Spezialhandel) 1976 bis 1978 nach Ländergruppen und einzelnen Entwicklungsländern	20
3 Ein- und Ausfuhr (Spezialhandel) 1977 und 1978 im Verkehr mit den Entwicklungsländern nach Warengruppen und -zweigen des Warenverzeichnisses für die Industriestatistik	24
4 Einfuhr (Spezialhandel) 1974 bis 1978 nach Ländergruppen und einzelnen Entwicklungsländern, unterteilt nach Warengruppen .	25
5 Ausfuhr (Spezialhandel) 1974 bis 1978 nach Ländergruppen und einzelnen Entwicklungsländern, unterteilt nach Warengruppen .	36
6 Ein- und Ausfuhr (Spezialhandel) 1978 im Verkehr mit den industrialisierten westlichen Ländern, den Ostblockländern und den Entwicklungsländern nach wichtigen Waren	
6.1 Einfuhr nach Herstellungsländern	47
6.2 Ausfuhr nach Verbrauchsländern	48
 Hauptübersicht	
Außenhandel (Spezialhandel) 1975 bis 1978 mit den Entwicklungsländern als Herstellungs- bzw. Verbrauchsländer und nach wichtigen Erzeugnisgruppen bzw. Warenuntergruppen der Ernährungswirtschaft und der Gewerblichen Wirtschaft	49
 Anhang	
1 Zusammensetzung der besonderen Erzeugnisgruppen nach Warenuntergruppen der Ernährungswirtschaft und der Gewerblichen Wirtschaft	136
2 Alphabetisches Länderverzeichnis zur Hauptübersicht	137

Die Angaben beziehen sich auf das Bundesgebiet; sie schließen Berlin (West) ein.

Zeichenerklärung

- = es hat keine Einfuhr bzw. Ausfuhr stattgefunden.
- 0 = es wurde weniger als die Hälfte der an der betreffenden Stelle nachgewiesenen Einheit eingeführt bzw. ausgeführt.
- = kein Nachweis vorhanden.

Vorbemerkung

- 1 Die Angaben der vorliegenden Veröffentlichung beziehen sich auf den **Spezialhandel** der Bundesrepublik Deutschland. Die Vorbemerkung zur Reihe 3 („Außenhandel nach Ländern und Warengruppen“) der Fachserie 7 „Außenhandel“ gilt daher sinngemäß auch für diese Veröffentlichung.
- 2 Die Ländergruppe „Entwicklungsländer“ entspricht der Klasse 2 der in den Außenhandelsstatistiken der EG angewandten Länderklassifizierung und umfaßt die Länder Afrikas (ohne Republik Südafrika), Amerikas (ohne Vereinigte Staaten und Kanada), Asiens (ohne Japan und Ostblockländer) und Ozeaniens (ohne Neuseeland). Die einzelnen Länder sind in geographischer Gliederung, und zwar nach Erdteilen, entsprechend dem „Länderverzeichnis für die Außenhandelsstatistik“, Stand Januar 1978, dargestellt. Aus dem als Anhang 2 beigefügten alphabetischen Verzeichnis ist zu ersehen, welche Länder zu den Entwicklungsländern gezählt werden.
- 3 In der Einfuhr wird als **Herstellungsland** (Ursprungsland) das Land nachgewiesen, in dem die Waren vollständig gewonnen oder hergestellt worden sind oder ihre letzte wesentliche und wirtschaftlich gerechtfertigte Be- oder Verarbeitung erfahren haben. Maßgebend sind die Begriffsbestimmungen der Artikel 4 bis 7 Abs. 1 der Verordnung (EWG) Nr. 802/68 des Rates vom 27. Juni 1968 (ABIEurGem.Nr. L 148 S. 1). **Einkaufsland** ist das Land, in dem die außerhalb des Erhebungsgebietes ansässige Person, von welcher die im Erhebungsgebiet ansässige Person die eingefuhrten Waren erworben hat, ihren Sitz oder ihren gewöhnlichen Aufenthalt hat. In der Ausfuhr wird als **Verbrauchsland** (Bestimmungsland) das Land nachgewiesen, in dem die Waren gebraucht oder verbraucht, bearbeitet oder verarbeitet werden sollen.

Käuferland ist das Land, in dem die außerhalb des Erhebungsgebietes ansässige Person, die von der im Erhebungsgebiet ansässigen Person die zur Ausfuhr bestimmten Waren erwirbt, ansässig ist.
- 4 Die Gruppierung der Waren erfolgt in den Tabellen 4, 5, 6 und in der Hauptübersicht nach „Warengruppen und -untergruppen der Ernährungswirtschaft und der Gewerblichen Wirtschaft“. Soweit es zweckmäßig erschien, wurden „**Erzeugnisgruppen**“ gebildet, die eine Zusammenfassung mehrerer Warenuntergruppen darstellen. Die **Zuordnung** der Warenuntergruppen ist aus **Anhang 1** zu ersehen. Abweichend hiervon wurde in der Tabelle 6 die Warenuntergruppe II B 26 Koks, getrennt von Kohlen, einschl. Preßkohlen, unter Halbwaren dargestellt. Der Tabelle 3 liegt die Gliederung „Warengruppen und -zweige des Warenverzeichnisses für die Industriestatistik“ zugrunde.
- 5 In die **Hauptübersicht** sind alle Länder aufgenommen, für die in einem der Jahre 1975 bis 1978 Einfuhren bzw. Ausfuhren gemeldet worden sind. Warenuntergruppen bzw. Erzeugnisgruppen wurden nur dann aufgeführt, wenn sie im Jahre 1978 einen Wert von mindestens 300 000 DM erreicht haben. Demnach ergibt die Addition der Warenangaben in den meisten Fällen nicht die Summenzahlen für die Gesamteinfuhr bzw. -ausfuhr des betreffenden Landes. Die Reihenfolge der nachgewiesenen Waren richtet sich in dieser Übersicht nach dem Einfuhr- bzw. Ausfuhrwert von 1978.
- 6 Zur Ergänzung können die Veröffentlichungen über den Außenhandel der Bundesrepublik nach einzelnen Herstellungs- und Verbrauchsländern in den jeweiligen Jahresberichten der Reihe 3 Außenhandel nach Ländern und Warengruppen (Spezialhandel) herangezogen werden. Sie enthalten für jedes Land die Ergebnisse nach sämtlichen Warengruppen und -untergruppen der Ernährungswirtschaft und der Gewerblichen Wirtschaft. In den jährlich als Ergänzung zur Reihe 3 erscheinenden Berichten 3.1 und 3.2 ist der mittelbare Handel für jedes Land, ebenfalls nach Warengruppen und -untergruppen der Ernährungswirtschaft und der Gewerblichen Wirtschaft dargestellt, so daß hieraus zusätzliche Einzelheiten zu der Tabelle 2 dieses Berichtes entnommen werden können.
- 7 Die Prozentanteile wurden aus den Werten in 1 000 DM errechnet.
- 8 Abweichungen in den Summen beruhen auf Runden der Zahlen.

Außenhandel 1978 mit den außereuropäischen Entwicklungsländern *)

Der Handel der Bundesrepublik Deutschland mit den Entwicklungsländern¹⁾ schwächte sich im Bereich der Einfuhr von 1977 auf 1978 merklich ab. Nachdem die nominalen Bezüge aus den Entwicklungsländern seit 1967 — ausgenommen das Rezessionsjahr 1975 — von Jahr zu Jahr zugenommen hatten, gingen sie 1978 erstmals um 9 % auf 43,7 Mrd. DM zurück. Dieser Rückgang beruhte hauptsächlich auf wertmäßig um 19 % geringeren Importen an rohem Erdöl aus den Entwicklungsländern, was wiederum zum größten Teil auf die starke Abwertung des Dollars gegenüber der Deutschen Mark im Verlauf des Jahres 1978 zurückzuführen sein dürfte. Mengenmäßig waren die Erdölimporte aus den Entwicklungsländern nur um 2 % rück-

*) Sonderdruck aus „Wirtschaft und Statistik“, Heft 6/1979 Seite 431 ff.

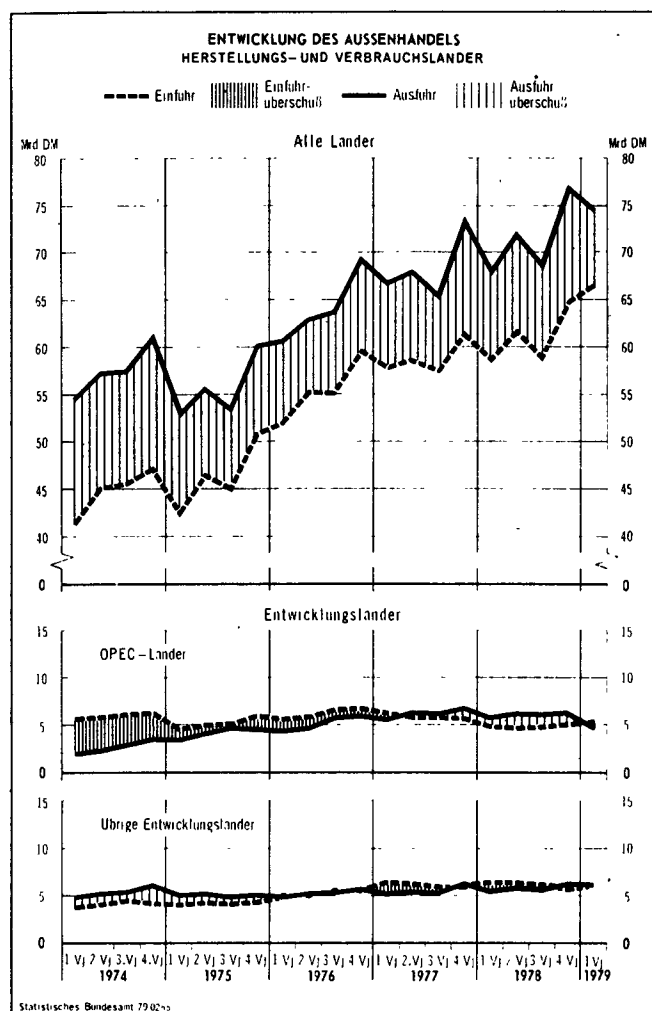
1) Der Begriff „Entwicklungsländer“ schließt hier die Länder Afrikas (ohne Republik Südafrika, die den industrialisierten Ländern zugeordnet wird), alle amerikanischen Länder (ohne Vereinigte Staaten und Kanada), die asiatischen Länder (ohne Japan, das zu den industrialisierten Ländern zählt, und ohne Vietnam, Mongolische Volksrepublik, Volksrepublik China und Nordkorea, die zu den Ostblockländern gerechnet werden) sowie die ozeanischen Gebiete (mit Ausnahme Neuseelands) ein.

Tabelle 1: Außenhandel mit den Entwicklungsländern

Jahr Monat	Einfuhr			Ausfuhr		
	ins- gesamt	aus Entwicklungs- ländern ¹⁾	% ²⁾	ins- gesamt	nach Entwicklungs- ländern ¹⁾	% ²⁾
	Mrd. DM			Mrd. DM		
1961	44,4	9,3	21,0	51,0	9,1	17,9
1962	49,5	10,2	20,7	53,0	8,2	15,6
1963	52,3	10,5	20,2	58,3	8,4	14,4
1964	58,8	12,0	20,5	64,9	9,2	14,2
1965	70,4	13,4	19,1	71,7	10,3	14,4
1966	72,7	14,1	19,4	80,6	11,2	13,9
1967	70,2	13,7	19,5	87,0	11,6	13,4
1968	81,2	15,6	19,2	99,6	12,9	13,0
1969	98,0	17,0	17,3	113,6	14,0	12,4
1970	109,6	17,7	16,1	125,3	14,9	11,9
1971	120,1	19,1	15,9	136,0	16,3	12,0
1972	128,7	19,6	15,3	149,0	17,0	11,4
1973	145,4	23,9	16,5	178,4	20,5	11,5
1974	179,7	40,2	22,4	230,6	32,1	13,9
1975	184,3	36,8	20,0	221,6	36,4	16,5
1976	222,2	45,4	20,5	256,6	41,8	16,3
1977	235,2	48,1	20,4	273,6	46,8	17,1
1978	243,7	43,7	17,9	284,9	47,5	16,7
Jan./März						
1978	58,5	11,1	18,9	67,6	11,2	16,5
1979	66,5	11,7	17,5	74,4	10,9	14,7

1) Herstellungs- bzw. Verbrauchsländer. — 2) Anteil an der Gesamtein- bzw. -ausfuhr.

Schaubild 1



läufig. Der Ausfall der Erdölimporte aus dem Iran schlug sich im Jahresergebnis 1978 noch nicht nieder, denn die Bezüge von rohem Erdöl aus Persien nahmen dem Werte nach nur um 6 % ab.

Die Entwicklungsländer sind die einzige Ländergruppe, aus der die Bundesrepublik Deutschland 1978 weniger Waren als 1977 bezog.

Dagegen erhöhten sich die nominalen Importe aus den europäischen Industrieländern (+ 15 %) und den Ostblockländern (+ 11 %) relativ stark. Die Einfuhren aus den EG-Ländern nahmen von 1977 auf 1978 um 5 % und die aus den industrialisierten westlichen Ländern um 2 % zu.

Die Ausfuhr in die Entwicklungsländer, die 1978 einen nominalen Wert von 47,5 Mrd. DM erreichte, wies von 1977 auf 1978 mit 1,5 % die geringste Zuwachsrates seit dem Jahr 1962 auf. Damals waren im Vergleich zu 1961 die Importe letztmals (– 10 %) rückläufig gewesen und seitdem von Jahr zu Jahr – zum Teil außergewöhnlich kräftig – gestiegen. Der Anteil der Entwicklungsländer an der Gesamtausfuhr der Bundesrepublik Deutschland verringerte sich 1978 gegenüber 1977 jedoch nur wenig (von 17,1 auf 16,7 %).

Höhere Exportzuwachsrate ergaben sich 1978 im Vergleich zu 1977 im Handel mit den Vereinigten Staaten und Kanada (+ 10 %), den übrigen industrialisierten westlichen Ländern außerhalb Europas (+ 13 %), den EG-Ländern (+ 6 %) und den Ostblockländern (+ 5 %).

Zur genaueren Analyse dieser Gesamtbetrachtung muß bei den Entwicklungsländern eine Unterteilung

in „OPEC-Länder“²⁾ und „übrige Entwicklungsländer“ vorgenommen werden. Dabei zeigt sich, daß die Abschwächung der Importe aus den Entwicklungsländern im Jahr 1978 hauptsächlich auf den extrem starken Rückgang der Bezüge aus den OPEC-Ländern (– 17 %) zurückzuführen war. Die Einfuhren aus den übrigen Entwicklungsländern lagen dagegen wertmäßig nur um 1 % unter dem Ergebnis des Jahres 1977. Ursache für die stark rückläufige Einfuhrentwicklung aus den OPEC-Staaten waren – wie bereits angedeutet – die gegenüber 1977 wertmäßig um 20 % geringeren Bezüge an rohem Erdöl, das rd. 87 % aller aus den OPEC-Ländern eingeführten Waren ausmachte. Bereits von 1976 auf 1977 waren die Importe von Erdöl aus diesen Ländern dem Werte nach um 5 % rückläufig gewesen. Mengenmäßig wurde 1978 ebenfalls weniger Erdöl aus den OPEC-Staaten (– 8 %) eingeführt als 1977.

Auch ausfuhrseitig zeigte sich – wenn auch nicht so deutlich wie bei der Einfuhr – eine Abschwächung im Handel mit den OPEC-Ländern. Während die Lieferungen in die übrigen Entwicklungsländer das Vorjahresergebnis immerhin um 5 % übertrafen, nahmen die nominalen Ausfuhren in die OPEC-Länder von 1977 auf 1978 um 2 % ab. Seit 1975 – als die Exporte in die OPEC-Länder gegenüber 1974 noch um 60 % gestiegen waren – ergaben sich von Jahr zu Jahr geringere Zuwachsrates der Ausfuhren in die OPEC-Staaten (1976: + 25 %; 1977: + 19 %).

Außenhandel nach Waren

Insbesondere stark rückläufige Rohstoffeinfuhren (– 18 %) aus den Entwicklungsländern waren im Jahr 1978 für die Abnahme der Gesamtimporte aus dieser Ländergruppe gegenüber 1977 um 4,4 Mrd. DM ausschlaggebend. Die Rohstoffe bildeten zwar nach wie vor die wertmäßig wichtigste Warengruppe an den Einfuhren aus den Entwicklungsländern (20,8 Mrd. DM), ihr Anteil an allen in die Bundesrepublik Deutschland eingeführten Rohstoffen ging jedoch 1978 im Vergleich zu 1977 von 72 % auf 68 % zurück. Damit setzte sich im Jahr 1978 die seit der sogenannten „Erdölkrise“ 1973/74 zu beobachtende stetige Abschwächung dieses Anteils fort. Dem Volumen nach gingen die Rohstoffbezüge aus den Entwicklungsländern im Jahr 1978 allerdings nur um rd. 5 % zurück³⁾. Fast 86 % der gesamten Rohstoffbezüge aus den Entwicklungsländern bestanden im Jahr 1978 aus rohem Erdöl. Der Anteil des Rohöls an den Gesamtimporten aus den Entwicklungsländern belief sich 1978 nur noch auf 40 % (1977: 45 %). Im Jahr 1975 hatte dieser Anteil noch 54 % und im darauffolgenden Jahr 50 % betragen. Es ist besonders erwähnenswert, daß der starke Rückgang der Erdölbezüge fast ausschließlich zu Lasten der OPEC-Länder Libyen (– 34 %), Vereinigte Arabische Emirate (– 34 %) und Saudi-Arabien (– 32 %) ging. Demgegenüber stieg der Umfang der Erdölbezüge aus Kuwait (+ 99 %), Gabun (+ 58 %), Irak (+ 42 %) und Indonesien (+ 7 %) gegenüber 1977 zum Teil ganz erheblich. Auch die Nutzung der Erdölvorkommen in der Nordsee schritt im Jahr 1978 weiter voran. Aus Großbritannien wurde beispielsweise wertmäßig um 56 % und aus Norwegen um 43 % mehr Erdöl ein-

²⁾ Ab Berichtsjahr 1978 werden die außereuropäischen Entwicklungsländer in der Außenhandelsstatistik in „OPEC-Länder“ und „übrige Entwicklungsländer“ eingeteilt. Den in den Tabellen und Veröffentlichungen der Außenhandelsstatistik enthaltenen Vorjahresvergleichszahlen liegt diese neue Gliederung ebenfalls zugrunde. Zu den OPEC-Ländern zählen: Algerien, Gabun, Libyen, Nigeria, Ecuador, Venezuela, Indonesien, Irak, Iran, Katar, Kuwait, Saudi-Arabien und Vereinigte Arabische Emirate. – ³⁾ Für die Gruppe der Entwicklungsländer werden keine gesonderten Durchschnittswertindizes und Volumenindizes errechnet. Das Volumen kann daher nur geschätzt werden. Der Durchschnittswertindex der Einfuhr für Rohstoffe (1976 = 100) für die Gruppe „Übrige Länder“ (Nicht-EG-Länder) war von 1977 auf 1978 von 100,4 auf 88,2 gesunken (– 12,2 %). Diese Zahl errechnet sich überwiegend aus Werten für die Einfuhr aus den Entwicklungsländern, da 68 % aller Rohstoffe, die in die Bundesrepublik Deutschland verbraucht wurden, in diesen Ländern ihren Ursprung hatten. Stellt man diesen Rückgang der Durchschnittswerte dem nominalen Rückgang gegenüber, so dürften die Rohstoffimporte aus den Entwicklungsländern volumenmäßig nur um rd. 5 % abgenommen haben.

Tabelle 2: Außenhandel nach Warengruppen

Warengruppe	Insgesamt				Aus bzw. nach Entwicklungsländern ¹⁾			
	1977		1978		1977		1978	
	Mill. DM	% ³⁾	Mill. DM	Veränderung ²⁾ 1978 gegen 1977 % ³⁾	Mill. DM	% ³⁾	Mill. DM	Veränderung ²⁾ 1978 gegen 1977 % ³⁾
Einfuhr								
Ernährungswirtschaft	39 306	16,7	38 605	15,8 — 1,8	10 900	22,7	9 872	22,6 — 9,4
Lebende Tiere	606	0,3	650	0,3 + 7,3	8	0,0	8	0,0 — 7,7
Nahrungsmittel tierischen Ursprungs	8 606	3,7	9 084	3,7 + 5,6	779	1,6	862	2,0 + 10,7
Nahrungsmittel pflanzlichen Ursprungs	23 084	9,8	22 783	9,3 — 1,3	5 359	11,2	5 376	12,3 + 0,3
Genußmittel	7 009	3,0	6 088	2,5 — 13,1	4 754	9,9	3 626	8,3 — 23,7
Gewerbliche Wirtschaft	192 775	82,0	201 783	82,8 + 4,7	36 969	76,9	33 571	76,8 — 9,2
Rohstoffe	35 154	14,9	30 786	12,6 — 12,4	25 208	52,5	20 788	47,6 — 17,5
Halbwaren	35 454	15,1	37 526	15,4 + 5,8	3 221	6,7	3 453	7,9 + 7,2
Fertigwaren	122 168	51,9	133 471	54,8 + 9,3	8 540	17,8	9 330	21,4 + 9,3
Vorzeugnisse	33 256	14,1	35 342	14,5 + 6,3	1 978	4,1	2 228	5,1 + 12,7
Enderzeugnisse	88 912	37,8	98 129	40,3 + 10,4	6 562	13,7	7 102	16,3 + 8,2
Insgesamt ⁴⁾	235 178	100	243 707	100 + 3,6	48 055	100	43 686	100 — 9,1
Ausfuhr								
Ernährungswirtschaft	13 723	5,0	13 790	4,8 0,5	1 733	3,7	1 584	3,3 — 8,6
Gewerbliche Wirtschaft	258 243	94,4	269 301	94,5 + 4,3	44 908	96,0	45 725	96,3 + 1,8
Rohstoffe	5 657	2,1	6 098	2,1 + 7,8	283	0,6	303	0,6 + 7,1
Halbwaren	18 281	6,7	20 415	7,2 + 11,7	1 595	3,4	2 023	4,3 + 26,9
Fertigwaren	234 305	85,6	242 787	85,2 + 3,6	43 031	92,0	43 399	91,4 + 0,9
Vorzeugnisse	46 579	17,0	49 905	17,5 + 7,1	5 944	12,7	6 507	13,7 + 9,5
Enderzeugnisse	187 726	68,6	192 882	67,7 + 2,7	37 086	79,3	36 892	77,7 — 0,5
Insgesamt ⁴⁾	273 614	100	284 907	100 + 4,1	46 777	100	47 461	100 + 1,5

1) Herstellungs- bzw. Verbrauchsländer — 2) Zu- (+) bzw. Abnahme (—). — 3) Errechnet aus Werten in 1 000 DM. — 4) Einschl. Rückwaren und Ersatzlieferungen.

geführt als im Vorjahr. Beide Länder nahmen 1978 unter den wichtigsten Erdöllieferanten der Bundesrepublik Deutschland bereits den sechsten bzw. siebten Platz ein. Neben rohem Erdöl waren Eisenerze (966 Mill. DM), Baumwolle (403 Mill. DM), Kautschuk (383 Mill. DM) sowie Bau- und Nutzholz (324 Mill. DM) die wichtigsten Erzeugnisse unter den Rohstoffimporten aus den Entwicklungsländern. Die Einfuhrwerte für diese Waren erreichten ebenfalls nicht die Ergebnisse des Jahres 1977.

Im Gegensatz zu den Rohstoffen wiesen die übrigen Warengruppen im gewerblichen Bereich allesamt Zuwachsraten auf. Von wertmäßig größter Bedeutung waren hierbei die Bezüge von Enderzeugnissen, die gegenüber 1977 um 8 % auf 7,1 Mrd. DM zunahmen. Der Anteil der aus den Entwicklungsländern eingeführten Enderzeugnisse am Import der Enderzeugnisse insgesamt, der seit 1970 stetig zugenommen hatte, ging 1978 erstmals geringfügig auf 7,2 % zurück. Fast 99 % dieser Enderzeugnisse stammte aus den übrigen Entwicklungsländern und nur rd. 1 % aus den OPEC-Ländern. Besonders kräftig nahmen die Importe von elektrotechnischen Erzeugnissen aus den Entwicklungsländern (+ 21 %) zu. Sie erreichten einen Wert von 1 150 Mill. DM. Daneben spielten noch die Einfuhren von Kleidung aus Seide und Chemiefasern (1 044 Mill. DM) sowie von Kleidung aus Baumwolle (992 Mill. DM) eine besondere Rolle.

Auch die Bezüge von Halbwaren (3,5 Mrd. DM) und Vorzeugnissen (2,2 Mrd. DM) aus den Entwicklungsländern insgesamt, die sich von 1977 auf 1978 um 7 bzw. 13 % er-

höhten, verteilten sich recht ungleichmäßig auf die übrigen Entwicklungsländer und die OPEC-Länder. Etwa 77 % der aus den Entwicklungsländern eingeführten Halbwaren und 74 % der Vorzeugnisse hatten in den übrigen Entwicklungsländern ihren Ursprung. Unter den Halbwarenimporten aus den Entwicklungsländern dominierten Kraftstoffe, Schmieröle und Erdgas (1 335 Mill. DM), die im Vergleich zu 1977 erhebliche Zuwachsraten aufwiesen (+ 44 %). Von wertmäßiger Bedeutung waren ferner die Bezüge von Kupfer (609 Mill. DM) und Zinn (353 Mill. DM). Der Anteil der Halbwarenimporte aus den Entwicklungsländern an der Gesamteinfuhr von Halbwaren der Bundesrepublik Deutschland erhöhte sich gegenüber 1977 geringfügig auf 9,2 %. Langfristig betrachtet ist er jedoch stark zurückgegangen, nachdem er im Jahr 1962 bereits 18,7 % und im Jahr 1970 noch 13,0 % betragen hatte.

Die Importe von Ernährungsgütern aus den Entwicklungsländern, die von 1976 auf 1977 noch um 36 % gestiegen waren, gingen im Jahr 1978 im Vergleich zu 1977 um 9 % auf 9,9 Mrd. DM zurück. Der Anteil an allen in die Bundesrepublik Deutschland eingeführten Ernährungsgütern nahm dadurch von 28 auf 26 % ab. Der Rückgang wurde hauptsächlich durch die wertmäßig stark verringerten Kaffeebezüge (— 27 %) bewirkt, die rund ein Drittel aller Ernährungsgüterimporte aus den Entwicklungsländern ausmachten. Die Durchschnittswerte der Kaffeeimporte waren 1978 gegenüber 1977 immerhin um 32 % rückläufig. Die Bezüge aller übrigen Genußmittel aus den

Tabelle 3: Anteil der Entwicklungsländer¹⁾ an der Gesamteinfuhr der Bundesrepublik Deutschland nach Warengruppen Prozent²⁾

Warengruppe	1970	1971	1972	1973	1974	1975	1976	1977	1978	Januar/März 1978	1979
Ernährungswirtschaft	23,1	21,6	21,1	20,8	20,3	20,9	22,2	27,7	25,6	27,1	25,0
Lebende Tiere	1,2	1,5	1,1	0,9	1,1	1,0	1,5	1,4	1,2	0,8	1,3
Nahrungsmittel tierischen Ursprungs	14,3	13,7	16,2	14,3	9,5	8,0	8,4	9,0	9,5	9,4	9,3
Nahrungsmittel pflanzlichen Ursprungs	20,5	19,9	18,5	19,2	20,1	21,9	20,1	23,2	23,6	25,3	25,0
Genußmittel	51,6	44,3	44,5	45,3	50,4	45,5	56,6	67,8	59,6	61,2	51,1
Gewerbliche Wirtschaft	14,7	14,8	14,0	13,6	23,0	20,0	20,3	19,2	16,6	17,5	16,3
Rohstoffe	58,6	63,4	62,2	64,8	76,1	73,8	73,5	71,7	67,5	67,5	65,0
Halbwaren	13,0	10,8	9,5	9,4	10,2	7,7	8,6	9,1	9,2	9,6	9,0
Fertigwaren	3,4	3,6	4,1	5,1	5,6	6,3	6,9	7,0	7,0	7,6	7,4
Vorzeugnisse	4,4	5,0	5,4	6,1	4,6	5,2	5,6	5,9	6,3	7,0	5,9
Enderzeugnisse	2,9	3,0	3,6	4,7	6,0	6,7	7,4	7,4	7,2	7,8	8,0
Insgesamt ³⁾	16,1	15,9	15,3	16,5	22,4	20,0	20,5	20,4	17,9	18,9	17,5

1) Herstellungsländer. — 2) Errechnet aus Werten in 1 000 DM. — 3) Rückwaren und Ersatzlieferungen sind nicht in den einzelnen Warengruppen, sondern nur in der Gesamteinfuhr enthalten.

Tabelle 4: Anteil der Entwicklungsländer¹⁾ an der Gesamtausfuhr der Bundesrepublik Deutschland nach Warengruppen (Prozent²⁾)

Warengruppe	1970	1971	1972	1973	1974	1975	1976	1977	1978	Januar/März	
										1978	1979
Ernährungswirtschaft	10,2	10,0	8,2	8,9	8,9	9,4	9,8	12,6	11,5	12,2	10,2
Lebende Tiere	1,7	1,5	1,9	2,0	4,4	3,8	4,5	5,1	6,0	7,2	1,8
Nahrungsmittel tierischen Ursprungs	5,9	12,9	8,3	7,5	5,9	5,8	9,3	10,3	10,5	12,9	9,6
Nahrungsmittel pflanzlichen Ursprungs	15,4	9,8	10,3	11,8	11,7	13,1	10,8	15,2	14,0	12,9	12,6
Genußmittel	8,6	8,0	7,2	6,2	6,4	9,5	9,5	12,0	7,7	9,4	7,6
Gewerbliche Wirtschaft	12,0	12,1	11,6	11,7	14,2	16,9	17,6	17,4	17,0	16,8	15,0
Rohstoffe	3,7	3,0	2,9	3,5	3,6	4,0	4,1	5,0	5,0	4,1	3,4
Halbwaren	8,5	9,0	8,4	9,5	9,7	9,9	7,8	8,7	9,9	8,6	8,4
Fertigwaren	12,6	12,7	12,1	12,1	15,0	17,8	17,7	18,4	17,9	17,8	15,8
Vorzeugnisse	11,0	10,8	10,2	10,6	13,5	13,2	11,8	12,8	13,0	11,9	11,3
Enderzeugnisse	13,0	13,2	12,6	12,5	15,5	19,1	19,3	19,8	19,1	19,3	17,1
Insgesamt ³⁾	11,9	12,0	11,4	11,5	13,9	16,5	16,3	17,1	16,7	16,5	14,7

1) Verbrauchsländer. — 2) Errechnet aus Werten in 1 000 DM. — 3) Rückwaren und Ersatzlieferungen sind nicht in den einzelnen Warengruppen, sondern nur in der Gesamtausfuhr enthalten.

Entwicklungsländern wiesen dagegen zum Teil kräftige Steigerungsraten auf. Unter den Nahrungsmitteln pflanzlichen Ursprungs (5,4 Mrd. DM), deren Einfuhrwert sich gegenüber dem Vorjahr insgesamt kaum veränderte, ergaben sich bei den einzelnen Warengruppen recht unterschiedliche Veränderungsraten. Während die Importe von Rohkakao aus den Entwicklungsländern gegenüber 1977 um 34 % auf 1 219 Mill. DM expandierten, waren jene von Süßfrüchten um 4 % auf 761 Mill. DM und die von Ölfrüchten sogar um 28 % auf 707 Mill. DM rückläufig.

Die Ausfuhr in die Entwicklungsländer bestanden auch 1978 zum überwiegenden Teil (78 %) aus Enderzeugnissen. Die Exporte von Enderzeugnissen in die Entwicklungsländer verringerten sich jedoch gegenüber 1977 um 0,5 % auf 36,9 Mrd. DM. Davon wurden für 20,2 Mrd. DM in die OPEC-Länder und für 16,7 Mrd. DM in die übrigen Entwicklungsländer geliefert. Über die Hälfte der wertmäßigen Ausfuhren von Enderzeugnissen in die Entwicklungsländer waren elektrotechnische Erzeugnisse (7,4 Mrd. DM), Kraftfahrzeuge (6,4 Mrd. DM) und „sonstige Maschinen“ (4,9 Mrd. DM). Der Absatz elektrotechnischer Erzeugnisse in den Entwicklungsländern erhöhte sich von 1977 auf 1978 um 21 %. Dagegen nahmen die Exporte von Kraftfahrzeugen dem Werte nach um 9 % ab. Infolge der geringen Abschwächung der Lieferungen von Enderzeugnissen in die Entwicklungsländer ging deren Anteil am Gesamtexport aller Enderzeugnisse der Bundesrepublik Deutschland von 19,8 auf 19,1 % zurück. Davor war dieser Anteil fünf Jahre lang ununterbrochen gestiegen. Die Ausfuhr von Halbwaren und Vorzeugnissen in die Entwicklungsländer, die neben den Enderzeugnissen von wertmäßig größter Bedeutung waren, erhöhte sich im Jahr 1978, verglichen mit 1977, um 27 % auf 2,0 Mrd. DM bzw. um 10 % auf 6,5 Mrd. DM. Der starke Zuwachs der Halbwarenxporte war auf die extreme Steigerung bei den Lieferungen von Eisenhalbzeug (+ 134 % auf 349 Mill. DM) zurückzuführen.

Außenhandel nach Ländern

Die verschiedenartige Entwicklung in den Handelsbeziehungen zu den OPEC-Ländern einerseits und den übrigen Entwicklungsländern andererseits spiegelt sich recht deutlich in der Warenverkehrsbilanz⁴⁾ wider. Nachdem sich bereits im Jahr 1977 erstmals seit der Erdölkrise ein Ausfuhrüberschuß im Handel mit den OPEC-Staaten in Höhe von 1,4 Mrd. DM ergeben hatte, aktivierte sich der Saldo im Jahr 1978 infolge der stark rückläufigen Bezüge aus den OPEC-Staaten (— 4,1 Mrd. DM) — bei einem vergleichsweise geringen Rückgang der Ausfuhren um 0,4 Mrd. DM — noch stärker. Der Ausfuhrüberschuß belief sich 1978 auf 5,1 Mrd. DM. Im Handel mit den übrigen Entwicklungsländern wurde dagegen wie in den beiden Vorjahren ein Einfuhrüberschuß errechnet. Da die Ausfuhren in diese Länder gegenüber 1977 um 1,1 Mrd. DM stiegen und die Einfuhren von dort gleichzeitig nur um 0,3 Mrd. DM abnahmen, verringerte sich der Passivsaldo von 2,7 Mrd. DM im Jahr 1977 auf 1,4 Mrd. DM im Berichtsjahr. Im Jahr 1976 war er mit 0,2 Mrd. DM noch niedriger gewesen. Aufgrund der starken Aktivierungstendenz im Warenverkehr mit den OPEC-Ländern wurde im Jahr 1978 erstmals ein Ausfuhrüberschuß mit den Entwicklungsländern insgesamt in Höhe von 3,8 Mrd. DM erzielt. Im Jahr 1977 hatte sich noch ein Passivsaldo von 1,3 Mrd. DM in der Warenverkehrsbilanz mit den Entwicklungsländern ergeben.

4) Siehe Fußnote 5.

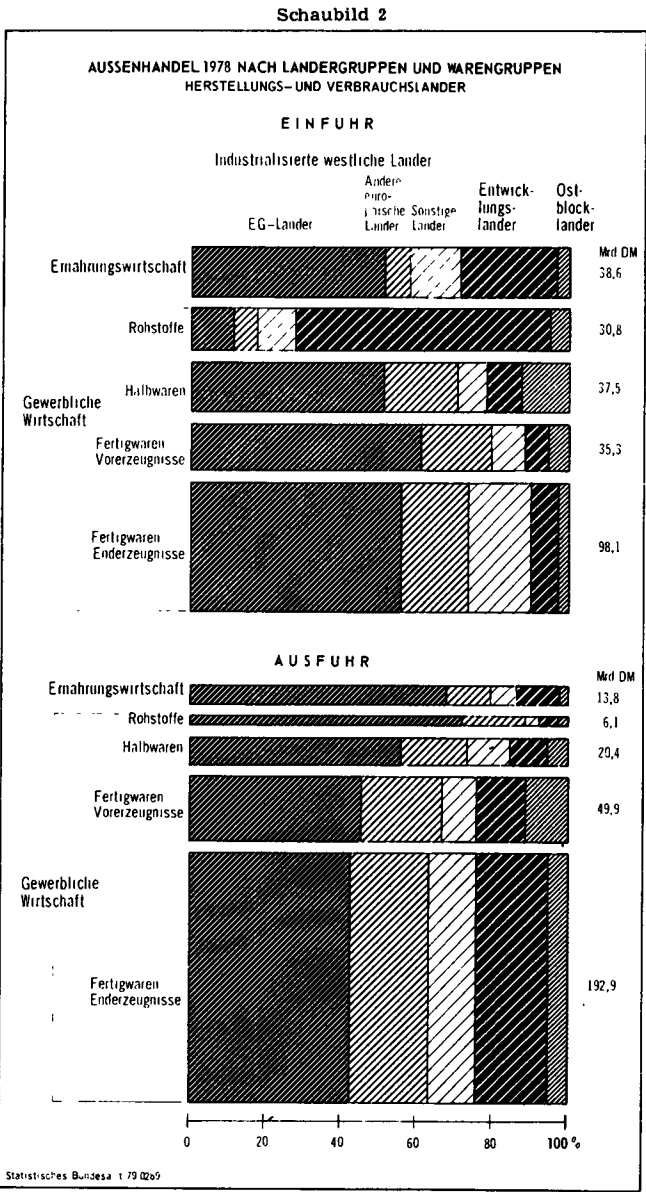
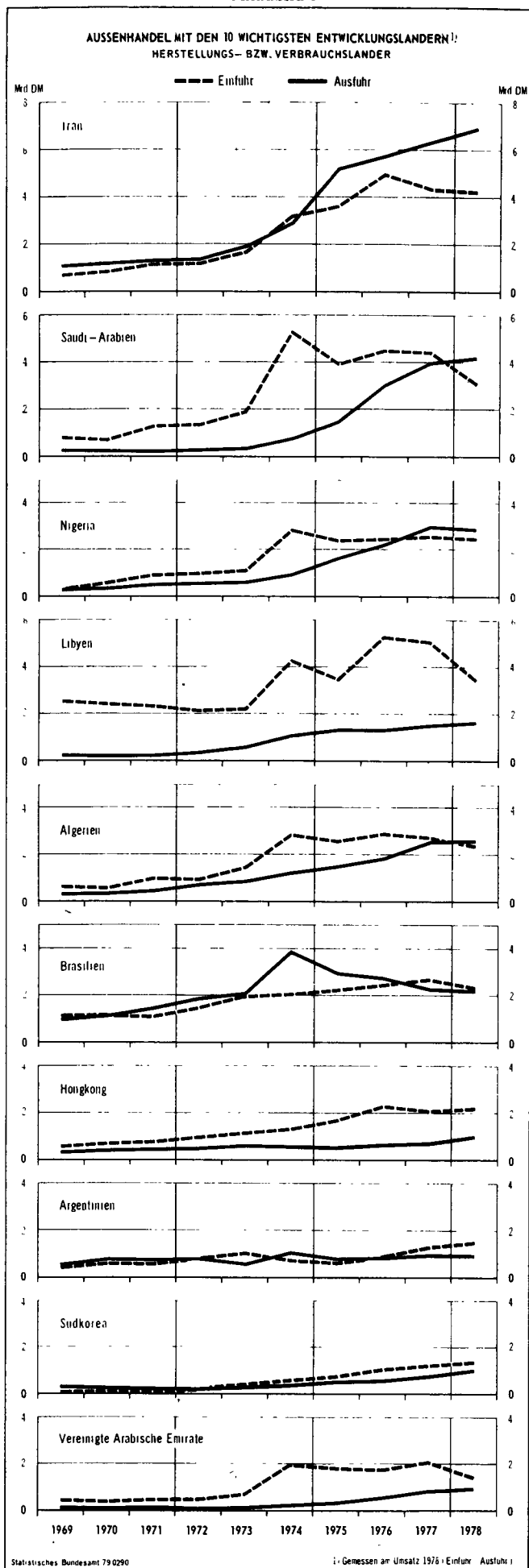


Schaubild 3



Die Handelsbilanz⁵⁾ gegenüber den OPEC-Ländern aktivierte sich 1978 nicht so stark wie die Warenverkehrs-bilanz. Sie wies einen Ausfuhrüberschuß von 16,9 Mrd. DM auf (1977: + 16,5 Mrd. DM). Im Handel mit den übrigen Entwicklungsländern erhöhte sich der Aktivsaldo von 3,0 Mrd. DM im Jahr 1977 auf 3,5 Mrd. DM im Jahr 1978. Der zusammengefaßte Saldo der Handelsbilanz gegenüber den Entwicklungsländern aktivierte sich von + 19,5 auf + 20,4 Mrd. DM.

Tabelle 5: Außenhandel 1978 mit ausgewählten Entwicklungsländern
Mill. DM

Herstellungs- bzw. Verbrauchsland	Einfuhr	Ausfuhr	Saldo ¹⁾	Umsatz ¹⁾ (Einfuhr + Ausfuhr)
Iran	4 215	6 767	+ 2 552	10 982
Saudi-Arabien	3 033	4 159	+ 1 126	7 192
Nigeria	2 450	2 873	+ 423	5 323
Libyen	3 416	1 631	- 1 786	5 047
Algerien	2 341	2 552	+ 211	4 893
Brasilien	2 300	2 160	- 139	4 460
Hongkong	2 212	974	- 1 238	3 186
Argentinien	1 490	948	- 542	2 438
Südkorea	1 356	1 008	- 348	2 365
Verein. Arab. Emirate ..	1 396	858	- 538	2 253
Venezuela	313	1 739	+ 1 426	2 052
Indien	765	1 271	+ 507	2 036
Irak	412	1 606	+ 1 195	2 018
Taiwan	1 320	685	- 635	2 005
Israel	816	1 138	+ 322	1 954
Mexiko	414	1 367	+ 953	1 781
Indonesien	703	1 019	+ 316	1 722
Kolumbien	1 204	424	- 780	1 628
Ägypten	273	1 351	+ 1 078	1 624
Malaysia	907	629	- 278	1 536

¹⁾ Errechnet aus Werten in 1 000 DM.

Gemessen am Umsatz (Einfuhr- und Ausfuhrwerte zusammen) schwächte sich der Handel mit vielen wichtigen Entwicklungsländern im Jahr 1978 zum Teil stark ab (siehe Tabelle 5). Im Handel mit allen wichtigen OPEC-Ländern wurden 1978 geringere Umsätze erzielt als im Vorjahr. Lediglich im Warenverkehr mit dem Iran ergab sich noch eine Umsatzsteigerung um 0,3 auf 11,0 Mrd. DM. Damit führte der Iran auch im Jahr 1978 die Liste der Entwicklungsländer an, die den größten Warenumsatz mit der Bundesrepublik Deutschland tätigten. Zwar gingen die Importe aus dem Iran im Vergleich zu 1977 um 0,1 Mrd. DM zurück, die Exporte nach dort stiegen jedoch um 0,4 Mrd. DM, so daß sich umsatzmäßig eine geringe Zunahme ergab. Der Iran war zudem eines der wenigen OPEC-Länder, aus dem im Jahr 1978 mengenmäßig mehr Rohöl eingeführt wurde als im Vorjahr. Die Bundesrepublik Deutschland deckte rd. 18 % ihres Rohölimportbedarfs aus dem Iran. Recht deutlich (von 8,4 auf 7,2 Mrd. DM) gingen 1978 die Umsätze im Warenverkehr mit Saudi-Arabien zurück. Während die Exporte nach Saudi-Arabien von 1977 auf 1978 schwach zunahmen, waren die Importe um 1,4 Mrd. DM rückläufig. Dieser Rückgang war fast ausschließlich auf die wertmäßig stark verringerten Rohöleinfuhren zurückzuführen (- 1,4 Mrd. DM). Auch mengenmäßig (- 23 %) wurde weit weniger Rohöl von dort eingeführt als im Vorjahr. In der Reihenfolge der umsatzstärksten Entwicklungsländer nahm Nigeria im Jahr 1978 erstmals vor Libyen den dritten Rang ein, obwohl sich auch die Umsätze im Handel mit Nigeria von 5,5 auf 5,3 Mrd. DM reduzierten. Die Umsatzeinbuße im Warenverkehr mit Libyen (- 1,5 Mrd. DM), die ausschließlich durch die wertmäßig um 34 % verringerten Erdölbezüge hervorgerufen wurde, war jedoch so stark, daß beide Länder den Platz in der Reihenfolge tauschten. Libyen war neben den Vereinigten Arabischen Emiraten unter den wichtigen OPEC-Ländern im Jahr 1978 das einzige Land, dessen Warenverkehrsbilanz mit der Bundesrepublik Deutschland einen Passivsaldo (- 1,8 Mrd. DM) aufwies. Auch der

⁵⁾ Die „Warenverkehrsbilanz“ zeigt den Saldo zwischen Ausfuhr und Einfuhr im Verkehr mit den Herstellungs- und Verbrauchsländern, die „Handelsbilanz“ dagegen den Saldo im Handel mit den Einkaufs- und Käuferländern.

Außenhandelsumsatz mit Algerien (4,9 Mrd DM) erreichte nicht mehr das Vorjahresergebnis. Der Handel mit Brasilien, der seit drei Jahren rückläufige Umsatzwerte aufgewiesen hatte, schwachte sich auch von 1977 auf 1978 von 4,9 auf 4,5 Mrd. DM weiter ab. Von diesem Rückgang waren die Einfuhren aus Brasilien (— 0,4 Mrd DM) stärker betroffen als die Ausfuhren (— 0,1 Mrd DM). Hinter Brasilien folgten mit Hongkong und Argentinien zwei weitere, nicht der Gruppe der erdolexportierenden Länder angehörende Entwicklungsländer, die beide ihren Außenhandelsumsatz mit der Bundesrepublik Deutschland von 1977 auf 1978 um 0,4 bzw. 0,1 Mrd DM steigern konnten.

Tabelle 6 Außenhandel mit den Entwicklungsländern
Warenverkehrs- und Handelsbilanz
Mill. DM

Ländergruppe	Jahr	Herstellungs- bzw. Verbruichsland			Einkaufs- bzw. Käuferland		
		Ein- fuhr	Aus- fuhr	Waren- ver- kehrs- bilanz ¹⁾	Ein- fuhr	Aus- fuhr	Hand- els- bilanz ²⁾
Afrika	1977	15 369	13 278	- 2 090	6 207	11 830	5 624
	1978	13 094	12 877	- 217	5 241	11 856	6 615
Amerika	1977	9 801	9 503	- 298	6 794	9 279	2 485
	1978	9 344	9 251	- 92	7 092	9 097	2 096
Asien	1977	22 394	23 939	1 544	11 246	22 964	11 719
	1978	20 832	25 259	4 427	11 773	23 714	11 941
Ozeanien	1977	491	57	- 434	351	51	- 300
	1978	416	73	- 343	334	63	- 271
Entwicklungs- länder insgesamt	1977	48 055	46 777	- 1 278	24 597	44 125	19 527
	1978	43 686	47 461	3 775	24 349	44 730	20 381
OPEC - Länder ³⁾	1977	23 477	24 926	1 449	6 775	23 308	16 533
	1978	19 396	24 555	5 155	5 960	22 884	16 924
Übrige Ent- wicklungs- länder	1977	24 577	21 851	- 2 728	17 822	20 816	2 994
	1978	24 296	22 936	- 1 360	18 390	21 847	3 457

¹⁾ Errechnet aus Werten in 1 000 DM. — ²⁾ Algerien, Libyen, Nigeria, Gabun, Venezuela, Ecuador, Irak, Iran, Saudi-Arabien, Kuwait, Katar, Verein Arab. Emirate, Indonesien.

Mittelbarer Handel

Auch im Jahr 1978 wurde ein bedeutender Teil des Warenhandels mit den Entwicklungsländern über dritte Länder abgewickelt. Darauf deutet die Differenz zwischen dem hohen Aktivsaldo der Handelsbilanz (+ 20,4 Mrd DM) und dem vergleichsweise geringen Ausfuhrüberschuß in der Warenverkehrsbilanz (+ 3,8 Mrd DM) hin.

Dieser sogenannte mittelbare Handel mit den Entwicklungsländern schwachte sich jedoch im Bereich der Einfuhr gegenüber dem Vorjahr verhältnismäßig stark (— 16 %) ab⁶⁾. Bereits seit einigen Jahren ist zu beobachten, daß die mittelbaren Einfuhren aus den Entwicklungsländern immer mehr an Bedeutung verlieren. Immerhin

waren aber im Jahr 1978 noch bei 48 % aller Waren, die aus einem Entwicklungsland stammten, dritte Länder als Einkaufsländer im Handel zwischengeschaltet. Der Rückgang der mittelbaren Importe betraf die OPEC-Länder (— 19 %) stärker als die übrigen Entwicklungsländer (— 8 %). Die Einfuhren über dritte Länder als Einkaufsländer erlangten jedoch im Handel mit den OPEC-Ländern (70 %) weiterhin größere Bedeutung als im Handel mit den übrigen Entwicklungsländern (30 %). Auch ausfuhrseitig nahm die mittelbare Handelstätigkeit, die hier keine so große Rolle spielt wie bei der Einfuhr, gegenüber dem Vorjahr ab (— 2 %). Im Jahr 1978 wurden 7 % aller Waren über dritte Länder in die Entwicklungsländer exportiert.

Entwicklung im 1. Vierteljahr 1979

Im 1. Vierteljahr 1979 nahmen die Einfuhren aus den Entwicklungsländern, die während des Jahres 1978 stark rückläufig gewesen waren, im Vergleich zur entsprechenden Vorjahreszeit wieder um 5 % zu. Insbesondere belebten sich die Importe aus den OPEC-Ländern (+ 11 %) gegenüber dem 1. Quartal 1978 ganz beachtlich. Die Bezüge aus den übrigen Entwicklungsländern übertrafen das vergleichbare Vorjahresergebnis dagegen nur um 1 %. Trotz dieses Zuwachses der wertmäßigen Einfuhren verminderte sich der Anteil der Entwicklungsländer an den Gesamtimporten der Bundesrepublik Deutschland von 19 % im 1. Vierteljahr 1978 auf 18 % im Zeitraum Januar/März 1979, wobei 10 % auf die übrigen Entwicklungsländer und 8 % auf die OPEC-Länder entfielen.

Bei der Ausfuhr deuten die Ergebnisse des 1. Quartals 1979 darauf hin, daß die OPEC-Länder als Abnehmer deutscher Exporte weiter an Bedeutung verlieren. Die Lieferungen in die OPEC-Länder gingen nämlich im Vergleich zum 1. Vierteljahr 1978 ganz beachtlich um 17 % zurück. Gegenüber dem Schlußquartal 1978 verringerten sich die Exporte nach dort wertmäßig sogar um über 25 %. Dagegen erhöhten sich die Ausfuhren in die übrigen Entwicklungsländer, verglichen mit Januar/März 1978, recht kräftig (+ 14 %). Die Ausfuhren in die Entwicklungsländer insgesamt waren um 2 % rückläufig. Dadurch reduzierte sich ihr Anteil am Gesamtexport von 17 auf 15 %. Hiervon entfielen gut 6 % auf die OPEC-Länder und gut 8 % auf die übrigen Entwicklungsländer.

Nachdem die Warenverkehrsbilanz gegenüber den Entwicklungsländern im Jahr 1978 erstmals einen Aktivsaldo (+ 3,8 Mrd DM) aufgewiesen hatte, ergab sich im 1. Vierteljahr 1979 ein Einfuhrüberschuß von 0,7 Mrd. DM. Im 1. Quartal 1978 war die Warenverkehrsbilanz fast ausgeglichen gewesen (+ 0,1 Mrd DM).

Weitere Informationen über den Außenhandel der Bundesrepublik Deutschland mit den Entwicklungsländern 1978 enthält eine in Kurze erscheinende Veröffentlichung der Fachserie 7, Reihe 5.1 — Außenhandel mit den Entwicklungsländern.

⁶⁾ Siehe auch „Handelswege im Außenhandel 1978“, S. 426 ff.

Zusammenfassende Übersichten

1 Ein- und Ausfuhr (Spezialhandel) nach Länder

1.1 Herstellungs- und

Lfd. Nr	Land	Einfuhr					%
		1974	1975	1976	1977	1978	
		Mill DM					
1	Entwicklungsländer	40 187,5	36 834,7	45 443,8	48 055,2	43 686,1	17,9
2	OPEC – Länder ¹⁾	23 783,4	20 221,8	24 407,4	23 476,5	19 389,7	8,0
3	Ubrige Entw.-Ldr.	16 404,1	16 612,9	21 036,4	24 578,6	24 296,4	10,0
4	Afrika	14 301,3	12 179,6	14 713,4	15 368,7	13 093,9	5,4
5	Kanar. Inseln	65,6	68,1	63,8	81,9	81,9	0,0
6	Marokko	394,7	324,0	422,0	410,3	407,8	0,2
7	Ceuta und Melilla	5,7	5,8	2,4	0,4	0,0	0,0
8	Algerien	2 827,0	2 527,2	2 881,5	2 728,6	2 341,2	1,0
9	Tunesien	241,8	282,4	195,5	384,6	443,8	0,2
10	Libyen	4 247,9	3 446,7	5 272,3	5 026,9	3 416,5	1,4
11	Ägypten	165,4	127,6	145,2	193,3	273,3	0,1
12	Sudan	113,0	92,9	104,8	122,5	78,5	0,0
13	Mauretanien	76,6	31,3	52,4	55,1	26,1	0,0
14	Mali	6,8	4,7	26,7	25,9	26,2	0,0
15	Obervolta	6,5	2,7	13,3	10,1	8,7	0,0
16	Niger	19,4	29,9	0,1	1,7	18,3	0,0
17	Tschad	23,5	19,0	35,6	29,5	14,2	0,0
18	Rep. Kap Verde	—	—	—	0,1	0,0	0,0
19	Senegal	20,9	38,3	42,0	40,6	29,2	0,0
20	Gambia	15,8	4,4	4,8	0,3	0,4	0,0
21	Guinea - Bissau	0,2	1,3	1,9	0,5	0,2	0,0
22	Republik Guinea	39,7	42,6	75,3	98,6	69,9	0,0
23	Sierra Leone	51,1	54,7	30,9	26,7	25,7	0,0
24	Liberia	465,7	337,6	411,6	438,8	452,6	0,2
25	Elfenbeinküste	440,9	478,2	482,3	632,2	733,7	0,3
26	Ghana	132,7	176,5	210,7	259,0	233,2	0,1
27	Togo	56,2	54,0	53,7	66,6	59,9	0,0
28	Benin	15,6	14,8	14,3	10,1	6,2	0,0
29	Nigeria	2 835,9	2 375,9	2 463,8	2 553,1	2 450,1	1,0
30	Kamerun	200,9	201,7	190,9	287,4	305,6	0,1
31	Zentralf. Kaiserreich	1,2	2,4	5,7	6,9	3,3	0,0
32	Äquatorialguinea	1,6	7,2	13,9	12,2	1,0	0,0
33	S. Tomé u. Príncipe	9,7	2,4	2,1	8,9	20,2	0,0
34	Gabun	248,5	265,7	175,0	140,0	256,5	0,1
35	VR Kongo	59,8	47,7	55,1	55,2	69,1	0,0
36	Zaire	278,9	183,4	200,2	274,7	254,9	0,1
37	Ruanda	5,0	9,3	19,4	29,7	31,0	0,0
38	Burundi	10,6	28,4	33,3	45,0	25,1	0,0
39	St. Helena	—	—	—	0,0	0,0	0,0
40	Angola	241,1	102,6	43,7	26,7	11,6	0,0
41	Äthiopien	57,8	37,8	44,2	56,7	36,8	0,0
42	Dschibuti	0,1	0,3	0,0	0,0	0,0	0,0
43	Somalia	1,8	2,7	2,8	0,2	0,4	0,0
44	Kenia	161,6	171,7	259,0	514,4	389,8	0,2
45	Uganda	55,9	50,7	58,9	52,7	40,0	0,0
46	Tansania	64,3	83,6	154,8	202,6	166,8	0,1
47	Seychellen	2,0	0,3	0,2	0,1	0,1	0,0
48	Brit. Geb. ind. Oz.	0,0	0,0	—	—	0,1	0,0
49	Mosambik	107,2	108,9	44,9	32,9	21,6	0,0
50	Madagaskar	40,3	43,2	58,8	87,9	54,2	0,0
51	Réunion	2,5	4,5	1,1	1,0	0,2	0,0
52	Mauritius	8,6	14,8	20,1	22,8	16,9	0,0
53	Komoren	0,9	1,3	10,2	1,0	2,5	0,0
54	Mayotte	—	—	—	—	—	—
55	Sambia	451,0	252,1	299,5	284,5	147,1	0,1
56	Rhodesien	1,2	1,8	1,3	1,1	0,8	0,0
57	Malawi	4,9	7,9	12,7	16,4	21,6	0,0
58	Botsuana	0,1	0,1	0,5	0,8	1,5	0,0
59	Swasiland	15,1	3,9	5,7	6,9	15,3	0,0
60	Lesotho	0,0	2,4	2,6	2,6	2,7	0,0
61	Amerika	6 967,5	6 699,1	8 251,6	9 801,4	9 343,8	3,8
62	Gronland	21,1	15,0	19,9	23,2	24,2	0,0
63	St. Pierre, Miquel	—	0,1	0,0	0,0	0,1	0,0
64	Mexiko	313,5	291,3	367,6	413,1	413,9	0,2
65	Bermuda	10,4	11,7	16,0	24,1	9,1	0,0
66	Guatemala	184,2	152,3	283,2	370,6	254,3	0,1
67	Belize	1,8	0,5	0,6	1,2	1,5	0,0
68	Republik Honduras	93,7	110,3	149,5	203,8	164,9	0,1
69	El Salvador	197,5	177,7	345,7	584,0	298,7	0,1
70	Nicaragua	120,1	97,3	121,2	267,8	161,1	0,1
71	Costa Rica	194,0	145,0	143,9	245,8	257,9	0,1
72	Panama o. Kanalz.	73,9	108,8	134,2	149,1	141,3	0,1
73	Panamakanal - Zone	0,1	0,1	0,0	0,1	0,1	0,0
74	Kuba	16,9	20,9	46,1	36,8	74,8	0,0
75	Republik Haiti	6,0	3,2	2,9	2,9	5,0	0,0
76	Bahamas	23,0	53,3	119,1	328,1	485,1	0,2
77	Turks-, Caicosins.	0,0	—	—	0,0	—	—
78	Dominik. Republik	30,0	45,6	29,5	28,5	22,3	0,0
79	Am. Jungferninseln	0,1	0,1	0,1	1,0	0,6	0,0
80	Guadeloupe	3,4	4,6	4,7	3,7	2,0	0,0
81	Martinique	7,3	8,2	8,7	6,8	8,2	0,0
82	Kaimaninseln	0,3	0,1	0,2	0,7	0,2	0,0
83	Jamaika	18,8	8,0	18,6	13,0	17,5	0,0
84	Barbados	0,3	2,0	1,0	0,2	2,0	0,0
85	Westindien	5,4	5,5	1,1	1,4	3,0	0,0
86	Trinidad u. Tobago	50,6	31,1	48,1	46,8	82,9	0,0

1) Siehe Fußnote 3 Innenseite des Umschlages

gruppen und einzelnen Entwicklungsländern

Verbrauchsländer

Ausfuhr						Saldo der Warenverkehrs Bilanz					Lfd. Nr
1974	1975	1976	1977	1978		1974	1975	1976	1977	1978	
Mill. DM					%	Mill. DM					
32 087,7	36 442,4	41 834,6	46 776,8	47 460,8	16,7	- 8 099,8	- 392,3	- 3 609,2	- 1 278,3	+ 3 774,7	1
10 455,2	16 702,8	20 730,9	24 925,8	24 524,7	8,6	- 13 328,2	- 3 519,0	- 3 676,5	+ 1 449,3	+ 5 135,0	2
21 632,5	19 739,6	21 103,7	21 851,0	22 936,1	8,1	+ 5 228,3	+ 3 126,7	+ 67,3	- 2 727,6	- 1 360,4	3
7 642,9	9 085,0	11 114,8	13 278,3	12 877,2	4,5	- 6 658,4	- 3 094,6	- 3 598,5	- 2 090,3	- 216,7	4
111,4	122,0	144,1	141,3	139,5	0,0	+ 45,8	+ 54,0	+ 80,3	+ 59,3	+ 57,6	5
424,8	454,2	543,9	486,2	416,7	0,1	+ 30,0	+ 130,2	+ 121,8	+ 75,8	+ 8,9	6
13,9	19,2	20,9	16,4	14,5	0,0	+ 8,3	+ 13,3	+ 18,4	+ 16,0	+ 14,5	7
1 241,9	1 503,3	1 858,1	2 501,6	2 551,8	0,9	- 1 585,1	- 1 023,9	- 1 023,4	- 227,1	+ 210,6	8
240,4	258,1	393,3	528,1	568,6	0,2	- 1,3	- 24,3	+ 197,8	+ 143,5	+ 124,8	9
1 035,2	1 321,0	1 314,9	1 507,8	1 630,8	0,6	- 3 212,7	- 2 125,7	- 3 957,4	- 3 519,1	- 1 785,7	10
540,5	1 044,4	1 470,7	1 363,7	1 351,1	0,5	+ 375,1	+ 916,8	+ 1 325,5	+ 1 170,3	+ 1 077,8	11
128,9	233,0	290,6	299,5	288,6	0,1	+ 15,9	+ 130,1	+ 185,8	+ 177,0	+ 210,1	12
24,2	32,9	29,9	48,2	38,6	0,0	- 52,4	+ 1,5	- 22,5	- 6,9	+ 12,5	13
22,8	27,3	21,8	29,0	26,6	0,0	+ 16,0	+ 22,6	- 4,9	+ 3,1	+ 0,4	14
16,9	18,0	17,3	21,7	23,1	0,0	+ 10,4	+ 15,3	+ 4,0	+ 11,6	+ 14,4	15
25,1	17,2	26,1	24,8	36,5	0,0	+ 5,7	- 12,6	+ 26,0	+ 23,1	+ 18,2	16
6,5	6,2	4,8	9,5	9,0	0,0	- 17,0	- 12,8	- 30,8	- 20,0	- 5,2	17
1,5	2,2	3,3	4,5	7,2	0,0	+ 1,5	+ 2,2	+ 3,3	+ 4,4	+ 7,2	18
77,4	72,0	81,3	81,5	65,5	0,0	+ 56,4	+ 33,7	+ 39,3	+ 40,9	+ 36,3	19
5,1	4,1	8,4	13,4	13,8	0,0	- 10,7	- 0,3	+ 3,6	+ 13,1	+ 13,4	20
1,9	2,5	2,6	6,6	8,3	0,0	+ 1,7	+ 1,2	+ 0,7	+ 6,1	+ 8,2	21
7,2	7,7	7,3	13,8	18,1	0,0	- 32,5	- 34,9	- 68,0	- 84,8	- 51,8	22
33,2	26,4	25,4	22,0	31,7	0,0	- 17,8	- 28,3	- 5,5	- 4,8	+ 6,0	23
386,1	459,4	643,8	749,2	242,6	0,1	- 79,7	+ 121,9	+ 232,2	+ 310,4	- 210,0	24
158,9	130,5	182,5	227,2	250,1	0,1	- 281,9	- 347,7	- 299,8	- 404,9	- 483,6	25
289,2	196,9	304,3	382,0	300,2	0,1	+ 156,5	+ 20,3	+ 93,6	+ 123,0	+ 67,1	26
37,0	42,1	42,6	46,5	130,6	0,0	- 19,2	- 11,9	- 11,1	- 20,0	+ 70,6	27
27,8	32,5	39,3	54,7	41,1	0,0	+ 12,2	+ 17,7	+ 25,0	+ 44,7	+ 34,9	28
890,1	1 619,4	2 174,6	2 990,1	2 873,1	1,0	- 1 945,8	- 756,5	- 279,3	+ 437,0	+ 423,0	29
93,6	95,2	86,0	118,8	127,3	0,0	- 107,4	- 106,5	- 104,9	- 168,5	- 178,3	30
16,6	9,2	9,4	15,4	8,4	0,0	+ 15,4	+ 6,9	+ 3,7	+ 8,5	+ 5,1	31
3,2	1,6	1,5	0,9	2,0	0,0	+ 1,6	- 5,6	- 12,5	- 11,3	+ 1,0	32
0,4	0,4	0,8	1,9	1,7	0,0	- 9,3	- 1,9	- 1,2	- 7,0	- 18,5	33
73,1	58,9	68,2	77,4	40,8	0,0	- 175,4	- 206,8	- 106,8	- 62,5	- 215,7	34
33,4	33,7	33,8	38,1	24,1	0,0	- 26,5	- 14,0	- 21,3	- 17,1	- 45,0	35
373,3	343,5	213,2	204,4	181,4	0,1	+ 94,4	+ 160,2	+ 13,0	- 70,3	- 73,5	36
8,5	12,9	13,6	14,8	33,3	0,0	+ 3,5	+ 3,6	- 5,8	- 14,9	+ 2,4	37
10,7	15,1	12,7	14,5	26,4	0,0	+ 0,2	- 13,3	- 20,6	- 30,4	+ 1,3	38
0,0	0,1	0,0	0,1	0,0	0,0	+ 0,0	+ 0,1	+ 0,0	+ 0,1	- 0,0	39
200,5	86,4	62,2	169,4	159,7	0,1	- 40,7	- 16,2	+ 18,5	+ 142,7	+ 148,2	40
82,3	71,4	99,6	80,7	91,1	0,0	+ 24,4	+ 33,6	+ 55,4	+ 24,0	+ 54,4	41
75,1	2,9	3,3	4,6	7,2	0,0	+ 75,0	+ 2,5	+ 3,3	+ 4,6	+ 7,2	42
12,5	19,7	19,2	31,0	40,0	0,0	+ 10,8	+ 17,0	+ 16,4	+ 30,8	+ 39,6	43
227,1	152,7	204,6	279,5	408,4	0,1	+ 65,5	- 19,1	- 54,4	- 234,9	+ 18,7	44
29,3	26,7	35,6	99,4	62,8	0,0	- 26,7	- 24,0	- 23,3	+ 46,7	+ 22,9	45
141,5	107,9	129,3	175,2	239,4	0,1	+ 77,1	+ 24,3	- 25,5	- 27,4	+ 72,7	46
0,7	0,5	1,7	1,5	1,7	0,0	- 1,3	+ 0,3	+ 1,5	+ 1,3	+ 1,6	47
0,0	0,1	0,1	0,0	0,0	0,0	+ 0,0	+ 0,0	+ 0,1	+ 0,0	- 0,0	48
195,2	90,9	117,7	104,9	63,1	0,0	+ 88,1	- 18,1	+ 72,8	+ 71,9	+ 41,5	49
56,4	55,2	55,8	53,9	72,1	0,0	+ 16,1	+ 12,0	- 3,0	- 34,0	+ 17,9	50
16,1	22,9	30,5	23,3	23,5	0,0	+ 13,6	+ 18,4	+ 29,4	+ 22,3	+ 23,3	51
36,0	33,4	40,8	35,4	33,3	0,0	+ 27,4	+ 18,6	+ 20,7	+ 12,6	+ 16,4	52
1,3	0,3	0,4	2,6	0,9	0,0	+ 0,4	- 0,9	- 9,8	+ 1,6	- 1,6	53
183,0	179,6	191,1	137,9	123,7	0,0	- 267,9	- 72,4	- 108,4	- 146,6	- 23,4	54
7,0	6,2	3,4	2,7	2,1	0,0	+ 5,8	+ 4,4	+ 2,2	+ 1,6	+ 1,4	55
14,4	13,0	15,2	13,4	18,3	0,0	+ 9,5	+ 5,2	+ 2,5	- 3,0	- 3,3	56
1,3	0,8	1,2	3,8	2,1	0,0	+ 1,2	+ 0,7	+ 0,7	+ 3,1	+ 0,6	57
1,4	1,0	0,4	1,0	2,3	0,0	- 13,7	- 3,0	- 5,3	- 5,9	- 13,0	58
1,3	0,5	12,2	2,5	2,3	0,0	+ 1,3	- 1,9	+ 9,6	- 0,0	- 0,5	59
10 201,1	8 933,3	8 773,7	9 503,0	9 251,4	3,2	+ 3 233,6	+ 2 234,2	+ 522,2	- 298,3	- 92,4	60
0,4	0,3	0,3	1,2	1,0	0,0	- 20,8	- 14,6	- 19,6	- 22,0	- 23,1	61
1,1	0,7	0,3	0,4	0,9	0,0	+ 1,1	+ 0,5	+ 0,3	+ 0,4	+ 0,8	62
1 354,9	1 117,3	1 093,2	763,7	1 366,6	0,5	+ 1 041,4	+ 826,0	+ 725,7	+ 350,6	+ 952,7	63
5,9	5,3	21,1	57,3	59,4	0,0	- 4,5	- 6,5	+ 5,0	+ 33,2	+ 50,2	64
133,5	115,0	144,2	179,0	204,5	0,1	- 50,7	- 37,3	- 139,1	- 191,6	- 49,8	65
2,1	1,9	1,2	1,8	1,0	0,0	+ 0,3	+ 1,4	+ 0,6	+ 0,6	- 0,5	66
37,1	30,2	31,2	40,8	40,2	0,0	- 56,6	- 80,2	- 118,4	- 163,1	- 124,7	67
100,5	74,4	98,4	117,3	115,1	0,0	- 97,0	- 103,3	- 247,3	- 466,6	- 183,6	68
94,1	51,6	69,8	103,8	54,4	0,0	- 26,0	- 45,7	- 51,4	- 164,0	- 106,8	69
104,8	72,3	86,6	114,9	104,3	0,0	- 89,2	- 72,7	- 57,3	- 130,9	- 153,6	70
326,3	306,1	260,2	174,0	170,2	0,1	+ 252,4	+ 197,4	+ 126,1	+ 24,9	+ 28,9	71
5,2	7,0	11,3	16,0	13,4	0,0	+ 5,1	+ 7,0	+ 11,3	+ 15,8	+ 13,3	72
292,3	311,0	231,1	174,3	147,3	0,1	+ 275,4	+ 290,1	+ 185,0	+ 137,5	+ 72,5	73
12,1	13,4	70,2	92,8	18,0	0,0	+ 11,2	+ 7,9	+ 15,7	+ 12,3	+ 19,4	74
0,1	0,3	0,0	0,2	0,1	0,0	- 10,9	- 39,8	- 48,9	- 235,3	- 467,1	75
78,9	58,7	60,6	64,8	59,3	0,0	+ 0,1	+ 0,3	+ 0,0	+ 0,1	+ 0,1	76
12,3	7,9	13,9	13,8	14,8	0,0	+ 49,0	+ 13,0	+ 31,1	+ 36,4	+ 37,0	77
14,5	18,5	22,4	25,2	23,1	0,0	+ 12,2	+ 7,9	+ 13,9	+ 12,7	+ 14,2	78
14,5	16,8	27,0	25,3	21,5	0,0	+ 11,1	+ 14,0	+ 17,7	+ 21,5	+ 21,0	79
1,3	0,3	6,1	20,0	4,5	0,0	+ 7,2	+ 8,6	+ 18,2	+ 18,5	+ 13,3	80
55,4	64,2	50,8	32,3	28,3	0,0	+ 1,1	+ 0,2	+ 6,0	+ 19,3	+ 4,3	81
8,4	8,8	9,4	10,9	11,7	0,0	+ 36,6	+ 56,2	+ 32,2	+ 19,3	+ 10,8	82
7,8	6,9	4,8	5,1	4,5	0,0	+ 8,1	+ 6,9	+ 8,4	+ 10,7	+ 9,7	83
24,7	37,9	28,4	37,5	47,1	0,0	+ 2,4	+ 1,4	+ 3,6	+ 3,7	+ 1,5	84
						- 25,9	+ 6,8	- 19,8	- 9,4	- 35,8	85

Lfd Nr.	Land	Einfuhr					%
		1974	1975	1976	1977	1978	
		Mill. DM					
87	Grenada			6,8	6,4	7,3	0,0
88	Niederl. Antillen	42,7	121,1	185,3	107,6	65,4	0,0
89	Kolumbien	455,6	575,1	842,3	1 179,6	1 204,3	0,5
90	Venezuela	630,4	572,1	525,2	275,1	313,1	0,1
91	Republik Guyana	30,0	20,8	28,2	22,2	28,8	0,0
92	Surinam	86,6	76,4	48,6	57,0	49,9	0,0
93	Franz.- Guayana	0,6	0,2	0,3	0,5	0,7	0,0
94	Ecuador	170,2	151,0	168,9	180,9	184,4	0,1
95	Peru	411,0	269,8	166,1	178,1	166,5	0,1
96	Brasilien	2 016,1	2 211,4	2 414,6	2 674,2	2 299,8	0,9
97	Chile	808,8	530,5	760,3	693,3	781,2	0,3
98	Bolivien	52,2	53,5	69,9	66,6	44,9	0,0
99	Paraguay	92,2	76,6	107,0	128,8	105,8	0,0
100	Uruguay	76,4	114,4	177,0	173,7	170,8	0,1
101	Argentinien	721,1	633,2	892,1	1 304,5	1 490,0	0,6
102	Falklandinseln	1,3	0,5	0,1	—	—	—
103	Asien	18 557,8	17 541,0	22 055,3	22 394,4	20 832,0	8,5
104	Zypern	39,5	19,5	13,0	16,2	29,7	0,0
105	Libanon	58,6	50,1	27,0	21,4	18,9	0,0
106	Syrien	228,1	159,5	253,1	289,9	295,1	0,1
107	Irak	788,0	294,5	389,4	294,6	411,5	0,2
108	Iran	3 198,2	3 634,9	4 982,5	4 335,2	4 214,8	1,7
109	Israel	435,8	437,7	562,0	699,1	816,2	0,3
110	Jordanien	1,3	4,0	9,3	7,9	8,7	0,0
111	Saudi - Arabien	5 255,9	3 897,5	4 516,0	4 463,3	3 033,4	1,2
112	Kuwait	912,6	548,7	459,9	399,5	529,6	0,2
113	Bahrain	24,5	4,2	29,8	7,8	13,8	0,0
114	Katar	240,5	305,8	310,3	238,7	139,8	0,1
115	Verein. Arab. Emirate	1 939,9	1 824,8	1 737,8	2 111,5	1 395,7	0,6
116	Oman	19,2	4,7	141,3	85,1	91,9	0,0
117	Nordjemen	1,9	0,9	1,6	0,5	0,3	0,0
118	Sudjemen	3,9	0,4	5,8	7,1	1,9	0,0
119	Afghanistan	51,6	66,0	106,2	107,3	99,6	0,0
120	Pakistan	165,2	171,2	202,4	205,3	227,0	0,1
121	Indien	418,4	482,9	750,1	786,3	764,6	0,3
122	Bangladesh	30,1	15,1	36,5	33,5	38,0	0,0
123	Malediven	—	—	—	—	0,0	0,0
124	Sri Lanka	72,0	53,9	58,5	65,3	74,5	0,0
125	Nepal	2,4	3,9	6,2	8,1	9,0	0,0
126	Bhutan	—	—	—	0,0	—	—
127	Birma	22,1	14,3	15,3	30,1	15,7	0,0
128	Thailand	314,3	333,5	502,6	642,6	765,4	0,3
129	Laos	0,0	0,0	0,0	0,0	0,0	0,0
130	Kambodscha	0,9	0,1	1,0	—	0,1	0,0
131	Indonesien	488,6	378,7	536,0	759,1	703,0	0,3
132	Malaysia	565,5	552,7	776,1	878,4	907,1	0,4
133	Brunei	0,0	0,0	0,3	0,1	0,2	0,0
134	Singapur	285,4	406,8	479,4	533,3	559,4	0,2
135	Philippinen	308,2	463,6	609,4	729,1	655,2	0,3
136	Sudkorea	518,9	743,1	1 017,5	1 207,1	1 356,5	0,6
137	Taiwan	763,7	914,7	1 093,8	1 235,5	1 320,0	0,5
138	Hongkong	1 340,2	1 688,7	2 285,8	2 092,9	2 212,3	0,9
139	Macau	62,3	64,7	139,4	132,5	123,3	0,1
140	Ozeanien	360,9	415,0	423,6	490,7	416,3	0,2
141	Papua - Neuguinea	287,7	348,6	349,9	409,4	375,6	0,2
142	Austral.- Ozeanien	—	0,1	0,0	0,0	0,0	0,0
143	Nauru	—	0,0	0,0	0,0	0,0	0,0
144	Am.- Ozeanien	3,5	2,7	1,3	1,7	0,1	0,0
145	Neukaledonien	58,4	44,4	54,4	47,6	12,4	0,0
146	Wallis und Futuna	—	—	—	—	0,0	0,0
147	Br.- Ozeanien	3,7	7,8	3,3	5,8	7,8	0,0
148	Neuseel.- Ozeanien	0,0	—	0,0	0,1	0,1	0,0
149	Fidschi	1,6	1,7	1,9	3,6	4,9	0,0
150	Neue Hebriden	—	0,0	0,5	6,0	5,7	0,0
151	Tonga	0,5	4,3	6,1	6,0	2,0	0,0
152	Westsamoa	5,0	4,7	5,4	10,0	6,8	0,0
153	Franz.- Polynesien	0,4	0,8	0,8	0,3	0,7	0,0
154	Industrialisierte westliche Länder	130 965,8	138 581,3	165 490,8	175 513,1	187 252,7	76,8
155	Europa	108 375,4	114 717,6	136 202,0	145 503,3	156 804,9	64,3
156	Ubrige Länder	22 590,4	23 863,7	29 288,9	30 009,8	30 447,8	12,5
157	Ostblockländer	8 409,0	8 660,6	10 976,7	11 370,3	12 565,1	5,2
158	Europa	7 845,3	7 975,5	10 172,7	10 642,5	11 714,9	4,8
159	Asien	563,7	685,2	803,9	727,8	850,3	0,3
160	Insgesamt ¹⁾	179 732,6	184 312,5	222 173,1	235 177,8	243 706,6	100

1) Einschl. Schiffs- und Luftfahrzeugbedarf, Polargebiete und Nicht ermittelte Lander

gruppen und einzelnen Entwicklungslandern

Verbrauchslandern

Ausfuhr						Saldo der Warenverkehrsbalanz						Lfd. Nr
1974	1975	1976	1977	1978		1974	1975	1976	1977	1978		
Mill. DM					%	Mill. DM						
56,8	47,3	0,7	0,8	2,1	0,0			6,1	5,7	5,3	87	
374,3	449,1	39,7	47,4	40,8	0,0	+	14,1	-	37,8	-	88	
851,8	917,7	296,6	413,8	424,1	0,1	-	81,3	-	126,0	-	89	
14,4	16,6	1 356,6	2 278,0	1 739,0	0,6	+	221,4	+	345,6	+	90	
23,4	22,2	12,9	22,6	9,7	0,0	-	15,5	-	4,3	+	91	
2,5	3,7	27,6	35,0	35,3	0,0	-	63,2	-	54,1	-	92	
212,0	187,8	5,2	4,0	3,8	0,0	+	1,9	+	3,5	+	93	
477,5	683,1	234,1	399,9	412,4	0,1	+	41,8	+	36,8	+	94	
3 862,3	2 946,5	339,1	264,1	217,7	0,1	+	66,5	+	413,3	+	95	
362,6	281,2	2 736,9	2 240,4	2 160,4	0,8	+	1 846,2	+	735,1	+	96	
86,6	115,1	230,3	376,7	383,2	0,1	-	446,2	-	249,3	-	97	
44,4	35,9	116,8	152,2	134,0	0,0	+	34,6	+	61,6	+	98	
82,5	93,6	39,2	74,6	76,5	0,0	-	47,8	-	40,7	-	99	
1 044,7	795,5	103,4	112,1	128,6	0,0	+	6,1	-	20,8	-	100	
0,1	0,1	873,4	993,9	947,9	0,3	+	323,6	+	162,3	-	101	
		0,1	0,0	0,1	0,0	-	1,2	-	0,4	+	102	
								0,0	0,0	0,1		
14 184,9	18 364,5	21 885,9	23 938,8	25 258,9	8,9	-	4 372,9	+	823,5	-	103	
102,2	107,1	105,6	118,2	140,2	0,0	+	62,7	+	87,6	+	104	
537,4	394,3	87,3	265,9	249,4	0,1	+	478,8	+	344,2	+	105	
454,9	609,9	917,9	635,7	527,5	0,2	+	226,8	+	450,4	+	106	
949,8	2 565,3	2 257,0	1 811,3	1 606,5	0,6	+	161,8	+	2 270,8	+	107	
2 933,5	5 192,0	5 758,1	6 350,7	6 767,2	2,4	-	264,7	+	1 557,1	+	108	
1 252,5	999,8	944,4	919,0	1 137,9	0,4	+	816,7	+	562,1	+	109	
125,8	212,4	512,0	397,5	323,0	0,1	+	124,5	+	208,4	+	110	
735,2	1 396,4	2 995,4	3 957,1	4 159,1	1,5	-	4 520,7	-	2 501,1	-	111	
410,6	499,7	762,2	858,3	692,8	0,2	-	502,0	-	49,0	+	112	
50,1	71,8	156,0	116,8	143,1	0,1	+	25,5	+	67,6	+	113	
53,9	116,9	170,2	210,2	174,7	0,1	-	186,6	-	188,9	-	114	
232,0	357,7	584,1	851,2	857,8	0,3	-	1 708,0	-	1 467,1	-	115	
100,6	195,7	124,8	122,9	97,7	0,0	+	81,4	+	191,0	-	116	
35,1	43,2	99,9	123,1	120,6	0,0	+	33,3	+	42,3	+	117	
20,5	5,6	19,1	40,1	40,7	0,0	+	16,6	+	5,2	+	118	
29,3	33,0	49,1	109,4	73,8	0,0	-	22,2	-	33,0	-	119	
376,3	319,0	388,9	507,4	418,8	0,1	+	211,0	+	147,7	+	120	
894,7	862,6	922,1	1 140,7	1 271,2	0,4	+	476,3	+	379,7	+	121	
179,1	111,0	100,4	131,5	142,3	0,0	+	149,1	+	95,8	+	122	
1,1	1,7	1,2	2,5	0,6	0,0	+	1,1	+	1,7	+	123	
80,1	80,5	63,2	51,8	98,5	0,0	+	8,1	+	26,6	+	124	
8,5	11,6	9,3	8,5	7,7	0,0	+	6,1	+	7,6	+	125	
0,0	0,2	0,4	0,5	0,3	0,0	+	0,0	+	0,2	+	126	
37,9	39,9	43,1	73,2	81,2	0,0	+	15,8	+	25,6	+	127	
495,6	310,2	350,2	484,2	526,1	0,2	+	181,3	-	23,3	-	128	
6,7	2,8	1,6	7,7	7,3	0,0	+	6,7	+	2,8	+	129	
1,7	1,4	0,1	3,4	0,0	0,0	+	0,7	+	1,4	+	130	
836,6	966,8	1 197,7	1 132,2	1 018,7	0,4	+	348,0	+	588,1	+	131	
519,0	320,5	456,5	487,4	628,8	0,2	-	46,6	-	232,3	-	132	
6,5	7,4	14,0	17,9	19,6	0,0	+	6,5	+	7,3	+	133	
645,9	531,4	645,8	723,6	805,4	0,3	+	360,6	+	124,6	+	134	
356,7	330,3	318,4	296,7	387,4	0,1	+	48,5	-	133,3	-	135	
355,8	492,8	515,6	739,2	1 008,1	0,4	-	163,1	-	250,3	-	136	
789,9	668,1	675,7	534,5	684,8	0,2	+	26,2	-	246,6	-	137	
569,0	505,5	634,3	685,7	974,1	0,3	-	771,1	-	1 183,2	-	138	
0,3	0,2	4,3	22,7	66,0	0,0	-	62,0	-	64,5	-	139	
								135,1	109,9	57,3		
58,8	59,6	60,2	56,6	73,3	0,0	-	302,1	-	355,5	-	140	
11,0	12,1	10,3	14,1	13,5	0,0	-	276,7	-	336,6	-	141	
	0,2	1,7	0,6	0,5	0,0	+		+	0,1	+	142	
0,0	0,2	0,0	0,4	0,0	0,0	+	0,0	+	0,1	+	143	
3,3	1,2	1,0	1,2	1,7	0,0	-	0,3	-	1,5	-	144	
18,6	24,2	18,2	13,7	13,8	0,0	-	39,9	-	20,3	-	145	
0,0	0,0	0,0	0,0	0,0	0,0	+	0,0	+	0,0	+	146	
1,6	0,8	0,6	0,6	2,2	0,0	-	2,1	-	7,0	-	147	
0,4	0,0	0,1	0,1	0,2	0,0	+	0,4	+	0,0	+	148	
5,5	4,7	5,6	5,7	11,4	0,0	+	3,9	+	3,0	+	149	
2,1	0,9	2,5	1,5	2,2	0,0	+	2,1	+	0,9	+	150	
0,1	0,1	0,1	0,1	0,1	0,0	-	0,5	-	4,2	-	151	
0,6	0,7	0,5	1,0	5,1	0,0	-	4,4	-	4,0	-	152	
15,8	14,7	19,6	17,6	22,5	0,0	+	15,3	+	13,9	+	153	
								18,8	17,3	21,8		
181 861,9	167 029,8	196 599,0	209 307,9	219 050,8	76,9	+	50 896,1	+	28 448,5	+	154	
153 408,2	144 514,9	172 163,6	180 922,7	187 599,0	65,8	+	45 032,8	+	29 797,3	+	155	
28 453,7	22 514,9	24 435,3	28 385,2	31 451,8	11,0	+	5 863,3	-	1 348,8	-	156	
								4 853,5	1 624,6	1 004,1		
15 902,9	17 424,8	17 432,1	16 703,8	17 634,7	6,2	+	7 493,9	+	8 764,2	+	157	
14 573,1	15 916,0	15 717,1	15 420,7	15 478,0	5,4	+	6 727,8	+	7 940,6	+	158	
1 329,8	1 508,8	1 715,0	1 283,1	2 156,7	0,8	+	766,1	+	823,6	+	159	
								911,0	555,4	1 306,4		
230 578,2	221 588,6	256 641,8	273 614,1	284 907,1	100	+	50 845,6	+	37 276,1	+	160	
								34 468,7	38 436,3	41 200,4		

Lfd. Nr	Land	Einfuhr					
		1974	1975	1976	1977	1978	
		Mill. DM					%
1	Entwicklungslander	16 541,6	17 071,4	22 513,1	24 597,4	24 349,5	10,0
2	OPEC- Lander ¹⁾	4 916,0	5 084,9	6 781,1	6 775,4	5 959,9	2,4
3	Ubrige Entw.- Ldr	11 625,6	11 986,4	15 732,0	17 822,0	18 389,6	7,5
4	Afrika	4 984,6	4 733,6	5 930,3	6 206,7	5 241,0	2,2
5	Kanar Inseln	9,5	11,7	10,5	14,3	14,1	0,0
6	Marokko	355,8	288,4	382,7	352,2	355,0	0,1
7	Ceuta und Melilla	4,3	1,2	2,4	0,4	0,0	0,0
8	Algerien	1 671,8	1 743,0	2 142,2	2 013,1	1 560,6	0,6
9	Tunesien	81,5	106,5	151,3	210,2	258,2	0,1
10	Libyen	911,8	642,5	983,5	910,0	782,2	0,3
11	Agypten	95,5	56,7	82,7	104,0	100,1	0,0
12	Sudan	41,1	42,7	51,3	64,7	40,4	0,0
13	Mauretanien	70,3	28,7	51,9	50,3	25,8	0,0
14	Mali	2,3	4,3	21,2	22,6	22,4	0,0
15	Obervolta	1,7	1,6	0,1	1,3	0,5	0,0
16	Niger	9,4	16,3	0,1	1,0	0,2	0,0
17	Tschad	21,3	17,4	32,0	28,2	13,0	0,0
18	Rep. Kap Verde	—	—	—	0,1	—	—
19	Senegal	5,0	18,8	13,0	17,9	23,6	0,0
20	Gambia	0,1	0,5	0,0	0,1	0,5	0,0
21	Guinea-Bissau	0,0	0,2	1,8	0,0	0,2	0,0
22	Republik Guinea	13,1	22,3	30,6	32,0	39,4	0,0
23	Sierra Leone	17,1	17,4	2,4	3,1	3,2	0,0
24	Liberia	445,1	324,7	396,4	413,1	425,6	0,2
25	Elfenbeinkuste	223,7	263,7	268,9	299,7	286,7	0,1
26	Ghana	49,7	73,7	108,7	125,1	100,8	0,0
27	Togo	27,9	27,5	22,5	23,4	28,4	0,0
28	Benin	4,5	7,2	6,2	5,5	1,5	0,0
29	Nigeria	255,2	358,4	291,9	442,1	299,9	0,1
30	Kamerun	102,8	99,1	102,3	146,2	110,1	0,0
31	Zentral- Kaiserreich	1,2	0,9	2,7	0,7	0,6	0,0
32	Aquatorialguinea	1,6	1,7	9,0	5,6	0,1	0,0
33	S. Tomé u. Principe	1,0	0,1	0,0	1,3	0,6	0,0
34	Gabun	31,1	32,4	32,0	33,7	35,9	0,0
35	VR Kongo	38,0	19,7	35,3	30,6	40,7	0,0
36	Zaire	69,1	89,4	106,3	113,1	88,0	0,0
37	Ruanda	3,5	5,0	4,9	4,3	10,0	0,0
38	Burundi	6,7	20,3	22,2	25,7	12,9	0,0
39	St. Helena	—	—	—	0,0	0,0	0,0
40	Angola	72,7	42,6	32,1	13,6	8,5	0,0
41	Äthiopien	35,2	18,4	32,4	33,1	24,4	0,0
42	Dschibuti	0,1	0,3	0,0	0,0	0,0	0,0
43	Somalia	0,5	1,1	2,6	0,1	0,1	0,0
44	Kenia	112,5	118,1	156,2	262,3	217,0	0,1
45	Uganda	28,7	23,4	30,9	19,5	14,2	0,0
46	Tansania	42,3	43,9	88,9	123,4	103,8	0,0
47	Seychellen	0,1	0,2	0,1	0,1	0,0	0,0
48	Brit. Geb. Ind. Oz.	0,0	0,0	—	—	0,0	0,0
49	Mosambik	47,0	47,3	26,2	16,9	21,1	0,0
50	Madagaskar	20,0	27,5	32,2	38,5	32,9	0,0
51	Réunion	0,4	0,2	0,1	0,3	0,1	0,0
52	Mauritius	6,5	11,9	18,5	21,6	12,7	0,0
53	Komoren	0,7	0,4	1,1	0,8	1,5	0,0
54	Mayotte	—	—	—	—	—	—
55	Sambia	29,0	42,1	32,0	102,7	82,3	0,0
56	Rhodesien	1,2	1,8	1,3	1,1	0,8	0,0
57	Malawi	3,7	4,2	9,5	9,2	14,4	0,0
58	Botsuana	0,1	0,3	89,4	59,3	10,1	0,0
59	Swasiland	11,3	3,5	4,9	6,0	13,1	0,0
60	Lesotho	0,0	2,4	2,6	2,6	2,5	0,0
61	Amerika	4 942,4	4 476,6	5 763,6	6 794,4	7 001,7	2,9
62	Gronland	0,0	0,1	7,0	15,2	11,3	0,0
63	St. Pierre, Miquel	—	0,2	0,0	0,0	0,1	0,0
64	Mexiko	230,9	214,0	279,2	284,8	333,0	0,1
65	Bermuda	281,6	132,6	93,7	233,6	447,5	0,2
66	Guatemala	100,1	90,3	150,4	225,7	142,6	0,1
67	Belize	1,4	0,4	0,6	4,4	1,5	0,0
68	Republik Honduras	47,5	60,2	86,9	116,4	85,5	0,0
69	El Salvador	150,4	135,2	230,0	371,7	196,0	0,1
70	Nicaragua	54,2	47,8	80,1	168,7	115,0	0,0
71	Costa Rica	92,1	78,0	83,8	103,9	100,7	0,0
72	Panama o Kanal	367,2	275,5	388,0	475,1	424,7	0,2
73	Panamakanal-Zone	0,9	0,7	1,7	1,5	1,7	0,0
74	Kuba	4,2	10,4	22,5	7,5	20,7	0,0
75	Republik Haiti	5,2	2,7	1,7	1,9	4,1	0,0
76	Bahamas	45,7	32,5	41,8	92,2	210,1	0,1
77	Turks-, Caicosins	—	—	—	0,0	—	—
78	Dominik. Republik	5,1	5,7	4,0	3,4	4,0	0,0
79	Am. Jungferninseln	0,0	0,1	0,1	0,1	0,2	0,0
80	Guadeloupe	0,0	2,3	2,0	1,7	0,0	0,0
81	Martinique	1,6	6,1	7,5	0,6	0,0	0,0
82	Kaimaninseln	0,2	0,0	2,9	9,4	11,7	0,0
83	Jamaika	11,1	3,5	5,4	4,7	3,5	0,0
84	Barbados	0,0	1,8	0,4	0,1	0,3	0,0
85	Westindien	2,7	2,2	0,9	2,8	1,7	0,0
86	Trinidad u. Tobago	26,3	12,1	19,8	12,6	15,5	0,0

1) Siehe Fußnote 3 Innenseite des Umschlages

gruppen und einzelnen Entwicklungslandern

Käuferländer

Ausfuhr						Saldo der Handelsbilanz					Lfd Nr
1974	1975	1976	1977	1978		1974	1975	1976	1977	1978	
Mill. DM				%		Mill. DM					
30 458,0	35 152,9	39 729,1	44 124,7	44 730,2	15,7	+ 13 916,4	+ 18 081,6	+ 17 216,0	+ 19 527,3	+ 20 380,7	1
9 875,6	15 928,9	19 528,2	23 309,5	22 883,7	8,0	+ 4 959,6	+ 10 843,9	+ 12 747,1	+ 16 534,1	+ 16 923,7	2
20 582,4	19 224,1	20 200,9	20 815,2	21 846,6	7,7	+ 8 956,8	+ 7 237,6	+ 4 468,9	+ 2 993,2	+ 3 457,0	3
7 000,7	8 509,5	10 353,4	11 830,4	11 855,6	4,2	+ 2 016,1	+ 3 775,9	+ 4 423,2	+ 5 623,8	+ 6 614,6	4
102,0	120,9	138,7	132,4	132,9	0,0	+ 92,5	+ 109,1	+ 128,2	+ 118,0	+ 118,7	5
368,1	416,8	492,3	452,0	398,4	0,1	+ 12,3	+ 128,3	+ 109,6	+ 99,7	+ 43,4	6
13,0	15,7	19,5	16,5	14,7	0,0	+ 8,7	+ 14,4	+ 17,0	+ 16,1	+ 14,7	7
1 183,7	1 468,2	1 788,3	2 178,7	2 427,9	0,9	- 488,1	- 274,8	- 354,0	+ 165,6	+ 867,2	8
227,8	250,6	384,0	457,0	520,5	0,2	+ 146,3	+ 144,1	+ 232,7	+ 246,8	+ 262,3	9
1 007,1	1 291,3	1 282,7	1 289,2	1 568,8	0,6	+ 95,4	+ 648,8	+ 299,2	+ 379,2	+ 786,6	10
507,6	989,6	1 416,9	1 308,5	1 296,1	0,5	+ 412,1	+ 932,9	+ 1 334,1	+ 1 204,5	+ 1 196,0	11
123,6	214,0	266,2	281,2	262,3	0,1	+ 82,5	+ 171,3	+ 214,8	+ 216,5	+ 221,9	12
22,9	31,9	25,4	44,1	31,7	0,0	- 47,3	+ 3,3	- 26,5	- 6,2	+ 5,9	13
22,2	25,6	20,1	25,0	23,3	0,0	+ 19,9	+ 21,3	- 1,1	+ 2,4	+ 0,9	14
16,2	17,3	16,1	20,1	19,5	0,0	+ 14,5	+ 15,7	+ 16,0	+ 18,7	+ 18,9	15
23,0	16,2	25,3	23,0	33,0	0,0	+ 13,6	- 0,2	+ 25,2	+ 22,0	+ 32,9	16
6,2	5,7	4,1	7,6	5,0	0,0	- 15,1	- 11,7	- 27,9	- 20,6	- 8,0	17
1,5	1,6	2,7	3,7	7,2	0,0	+ 1,5	+ 1,6	+ 2,7	+ 3,6	+ 7,2	18
67,3	60,8	77,0	76,7	61,5	0,0	+ 62,2	+ 41,9	+ 64,0	+ 58,8	+ 37,9	19
4,5	2,9	5,8	10,2	10,4	0,0	+ 4,4	+ 2,4	+ 5,8	+ 10,0	+ 9,9	20
1,5	1,7	1,8	6,0	6,8	0,0	+ 1,5	+ 1,5	+ 0,0	+ 6,0	+ 6,7	21
2,4	3,9	3,0	6,7	13,3	0,0	- 10,7	- 18,4	- 27,6	- 25,3	- 26,1	22
29,7	24,0	22,7	18,2	28,1	0,0	+ 12,6	+ 6,6	+ 20,2	+ 15,2	+ 24,9	23
410,7	451,0	593,0	731,8	232,8	0,1	- 34,4	+ 126,2	+ 196,7	+ 318,6	- 192,8	24
147,4	122,8	169,0	207,9	218,6	0,1	- 76,2	- 140,9	- 99,9	- 91,8	- 68,0	25
269,7	188,3	293,5	372,7	290,2	0,1	+ 220,0	+ 114,6	+ 184,8	+ 247,6	+ 189,5	26
33,2	36,7	37,3	36,5	123,8	0,0	+ 5,3	+ 9,2	+ 14,8	+ 13,1	+ 95,4	27
25,7	30,5	38,1	52,2	39,5	0,0	+ 21,2	+ 23,3	+ 31,9	+ 46,7	+ 38,0	28
757,6	1 402,4	1 888,8	2 522,7	2 465,7	0,9	+ 502,4	+ 1 044,0	+ 1 596,9	+ 2 080,6	+ 2 165,8	29
77,6	81,6	71,1	102,5	115,0	0,0	- 25,2	- 17,5	- 31,2	- 43,7	+ 4,8	30
16,5	8,5	8,0	13,9	7,1	0,0	+ 15,2	+ 7,6	+ 5,3	+ 13,2	+ 6,6	31
2,1	1,5	1,4	0,9	0,4	0,0	+ 0,5	- 0,2	- 7,6	- 4,7	+ 0,3	32
0,2	0,4	0,7	1,7	1,6	0,0	- 0,8	+ 0,4	+ 0,7	+ 0,5	+ 1,0	33
67,5	60,0	64,3	71,4	36,5	0,0	+ 36,4	+ 27,6	+ 32,3	+ 37,7	+ 0,6	34
28,5	27,1	29,0	35,8	22,5	0,0	- 9,5	+ 7,4	- 6,3	+ 5,2	- 18,2	35
344,4	329,2	202,7	185,8	162,3	0,1	+ 275,3	+ 239,9	+ 96,4	+ 72,7	+ 74,3	36
7,4	11,6	12,0	13,6	28,7	0,0	+ 3,8	+ 6,6	+ 7,1	+ 9,3	+ 18,7	37
9,3	14,1	11,3	12,5	24,2	0,0	+ 2,5	- 6,2	- 10,9	- 13,2	+ 11,3	38
0,0	0,1	0,0	0,1	0,0	0,0	+ 0,0	+ 0,1	+ 0,0	+ 0,1	- 0,0	39
185,8	79,4	46,4	133,6	112,5	0,0	+ 113,1	+ 36,8	+ 14,3	+ 120,0	+ 104,0	40
77,8	67,7	97,1	78,5	89,8	0,0	+ 42,6	+ 49,3	+ 64,6	+ 45,4	+ 65,4	41
2,5	3,0	3,2	4,3	8,7	0,0	+ 2,5	+ 2,6	+ 3,2	+ 4,3	+ 8,7	42
12,7	18,1	18,5	30,4	30,7	0,0	+ 12,2	+ 17,1	+ 15,9	+ 30,3	+ 30,6	43
207,7	138,4	194,0	263,2	387,1	0,1	+ 95,2	+ 20,3	+ 37,8	+ 0,9	+ 170,1	44
24,9	23,0	34,5	97,7	61,0	0,0	- 3,8	- 0,4	+ 3,6	+ 78,1	+ 46,7	45
127,6	95,2	116,9	160,9	218,7	0,1	+ 85,3	+ 51,4	+ 28,0	+ 37,5	+ 114,9	46
0,6	0,4	1,3	1,1	1,5	0,0	+ 0,5	+ 0,2	+ 1,3	+ 1,0	+ 1,5	47
0,0	0,1	0,1	0,4	0,0	0,0	+ 0,0	+ 0,0	+ 0,1	+ 0,4	+ 0,0	48
145,7	67,2	93,1	81,4	53,9	0,0	+ 98,6	+ 19,9	+ 66,8	+ 64,5	+ 32,8	49
53,9	53,0	52,0	51,7	69,1	0,0	+ 33,9	+ 25,5	+ 19,8	+ 13,2	+ 36,1	50
15,2	22,4	28,0	22,4	23,0	0,0	+ 14,8	+ 22,3	+ 27,9	+ 22,1	+ 22,9	51
31,8	31,4	40,0	34,3	32,2	0,0	+ 25,3	+ 19,6	+ 21,5	+ 12,8	+ 19,4	52
1,3	0,2	0,4	2,6	1,0	0,0	+ 0,6	- 0,2	- 0,7	+ 1,8	- 0,5	53
161,9	167,2	185,0	130,3	114,6	0,0	+ 132,9	+ 125,1	+ 152,9	+ 27,6	+ 32,3	54
6,8	5,1	3,1	2,4	2,1	0,0	+ 5,6	+ 3,3	+ 1,8	+ 1,3	+ 1,3	55
12,5	11,3	14,2	12,0	15,8	0,0	+ 8,8	+ 7,0	+ 4,7	+ 2,8	+ 1,4	56
1,5	0,7	1,1	2,9	1,9	0,0	+ 1,4	+ 0,4	- 88,3	- 56,4	- 8,2	57
1,4	0,8	0,4	1,0	1,1	0,0	- 9,9	- 2,8	- 4,5	- 5,1	- 11,9	58
1,3	0,5	11,3	0,8	0,7	0,0	+ 1,3	- 1,9	+ 8,7	- 1,8	- 1,8	59
9 826,2	8 946,0	8 455,4	9 279,2	9 097,3	3,2	+ 4 883,8	+ 4 469,4	+ 2 691,8	+ 2 484,7	+ 2 095,6	60
0,3	0,2	0,3	1,0	0,8	0,0	+ 0,3	+ 0,2	- 6,7	- 14,3	- 10,5	61
1,1	0,6	0,3	0,3	0,6	0,0	+ 1,1	+ 0,4	+ 0,3	+ 0,3	+ 0,5	62
1 315,3	1 075,0	1 066,0	727,6	1 335,6	0,5	+ 1 084,4	+ 861,0	+ 786,8	+ 442,8	+ 1 002,6	63
15,6	8,1	24,4	44,8	162,7	0,1	- 266,0	- 124,6	- 69,3	- 188,9	- 284,8	64
127,9	109,0	138,2	173,0	196,8	0,1	+ 27,8	+ 18,7	- 12,2	- 52,7	+ 54,2	65
1,9	1,7	1,0	1,0	0,6	0,0	+ 0,5	+ 1,3	+ 0,4	- 3,4	- 0,8	66
32,3	27,7	27,8	36,3	36,6	0,0	- 15,2	- 32,5	- 59,1	- 80,1	- 48,8	67
94,3	69,9	92,1	115,1	113,4	0,0	- 56,1	- 65,3	- 137,9	- 256,7	- 82,6	68
86,7	46,0	64,8	97,9	52,7	0,0	+ 32,5	- 1,9	- 15,3	- 70,8	- 62,4	69
100,7	70,7	83,2	111,4	98,7	0,0	+ 8,7	- 7,4	- 0,6	+ 7,5	- 2,0	70
324,7	672,0	280,7	207,2	193,3	0,1	- 42,5	+ 396,5	- 107,3	- 267,9	- 231,4	71
3,9	5,8	6,3	6,6	6,8	0,0	+ 3,0	+ 5,1	+ 4,5	+ 5,1	+ 5,1	72
276,7	283,4	206,0	135,3	137,3	0,0	+ 272,6	+ 273,1	+ 183,5	+ 127,7	+ 116,6	73
15,4	10,4	17,8	13,6	20,2	0,0	+ 10,3	+ 7,7	+ 16,1	+ 11,7	+ 16,1	74
41,3	65,8	65,3	189,5	121,0	0,0	- 4,4	+ 33,3	+ 23,4	+ 97,3	- 89,1	75
0,0	0,0	0,0	0,1	0,2	0,0	+ 0,0	+ 0,0	+ 0,0	+ 0,1	- 0,2	76
75,4	51,5	59,1	62,3	57,2	0,0	+ 70,3	+ 45,8	+ 55,0	+ 58,9	+ 53,1	77
12,2	7,9	13,2	12,1	13,3	0,0	+ 12,1	+ 7,8	+ 13,1	+ 12,0	+ 13,1	78
14,2	17,2	21,9	24,8	21,7	0,0	+ 14,2	+ 14,9	+ 19,9	+ 23,1	+ 21,7	79
13,8	16,0	26,3	24,6	20,6	0,0	+ 12,2	+ 9,9	+ 18,8	+ 24,0	+ 20,5	80
0,9	0,3	6,3	21,7	4,8	0,0	+ 0,7	+ 0,3	+ 3,4	+ 12,3	- 6,9	81
50,2	58,6	45,1	29,8	26,3	0,0	+ 39,1	+ 55,1	+ 39,7	+ 25,1	+ 22,8	82
8,2	8,7	9,1	10,6	11,7	0,0	+ 8,2	+ 6,9	+ 8,7	+ 10,5	+ 11,4	83
7,5	6,7	4,7	7,8	4,7	0,0	+ 4,8	+ 4,5	+ 3,7	+ 5,0	+ 3,0	84
18,6	29,9	25,2	34,9	40,0	0,0	- 7,7	+ 17,8	+ 5,3	+ 22,3	+ 24,4	85

Lfd. Nr.	Land	Einfuhr					
		1974	1975	1976	1977	1978	
		Mill DM					%
87	Grenada			2,9	2,6	3,0	0,0
88	Niederl. Antillen	40,2	60,0	101,2	28,3	28,7	0,0
89	Kolumbien	254,2	314,3	495,4	706,7	808,2	0,3
90	Venezuela	223,4	181,1	245,0	162,9	145,7	0,1
91	Republik Guyana	19,7	15,3	24,6	20,5	25,2	0,0
92	Surinam	7,4	21,6	15,4	11,1	12,2	0,0
93	Franz.-Guayana	0,6	0,1	0,1	0,0	0,2	0,0
94	Ecuador	89,5	76,1	79,8	84,0	100,1	0,0
95	Peru	256,7	176,7	126,1	114,0	114,8	0,0
96	Brasilien	1 309,8	1 502,0	1 715,5	1 904,8	1 788,8	0,7
97	Chile	705,9	448,0	650,3	597,7	627,7	0,3
98	Bolivien	39,5	36,1	41,2	20,3	22,5	0,0
99	Paraguay	51,2	42,6	48,8	60,0	67,2	0,0
100	Uruguay	72,8	102,4	141,8	164,9	166,2	0,1
101	Argentinien	441,9	385,6	565,0	778,7	959,7	0,4
102	Falklandinseln	1,3	0,1	—	—	—	—
103	Asien	6 376,3	7 547,7	10 503,9	11 245,7	11 773,0	4,8
104	Zypern	10,6	12,1	6,1	10,5	22,9	0,0
105	Libanon	72,6	55,9	31,3	25,3	20,7	0,0
106	Syrien	203,6	119,7	165,0	192,6	217,6	0,1
107	Irak	153,4	146,6	203,5	190,3	266,1	0,1
108	Iran	605,1	614,9	764,5	768,1	893,4	0,4
109	Israel	364,7	391,4	518,7	659,4	759,9	0,3
110	Jordanien	1,0	4,0	11,6	9,2	9,2	0,0
111	Saudi-Arabien	175,2	383,3	627,5	433,8	353,9	0,1
112	Kuwait	42,2	37,8	159,5	161,7	258,2	0,1
113	Bahrain	5,8	4,6	19,3	8,6	8,7	0,0
114	Katar	99,9	161,0	116,5	151,7	51,4	0,0
115	Verein. Arab. Emirate	459,5	514,1	859,5	1 000,6	800,0	0,3
116	Oman	4,0	5,3	38,4	34,4	8,1	0,0
117	Nordjemen	0,5	0,6	0,4	0,3	0,3	0,0
118	Südjemen	0,2	0,4	1,5	1,4	0,8	0,0
119	Afghanistan	15,6	27,4	39,0	50,7	55,9	0,0
120	Pakistan	134,4	136,4	162,7	164,4	175,6	0,1
121	Indien	322,9	372,0	564,7	658,2	664,2	0,3
122	Bangladesh	11,1	6,2	16,7	13,6	15,4	0,0
123	Malediven	—	0,0	—	—	0,0	0,0
124	Sri Lanka	38,2	35,1	43,6	48,3	58,5	0,0
125	Nepal	1,3	2,8	4,9	6,6	7,1	0,0
126	Bhutan	—	—	—	0,0	—	—
127	Birma	12,1	7,4	9,7	18,1	9,1	0,0
128	Thailand	179,5	231,8	371,3	472,3	555,0	0,2
129	Laos	0,0	0,0	0,0	0,0	0,0	0,0
130	Kambodscha	0,1	0,0	0,8	—	0,1	0,0
131	Indonesien	198,1	195,4	275,6	423,4	412,4	0,2
132	Malaysia	317,7	317,6	459,3	512,3	589,7	0,2
133	Brunei	0,0	0,0	0,4	0,1	0,3	0,0
134	Singapur	282,6	381,5	502,1	523,6	528,4	0,2
135	Philippinen	115,8	132,8	244,3	266,1	285,8	0,1
136	Südkorea	413,6	628,8	844,6	1 016,2	1 097,7	0,5
137	Taiwan	682,6	832,4	972,9	1 064,8	1 100,3	0,5
138	Hongkong	1 426,0	1 756,6	2 393,7	2 281,1	2 487,8	1,0
139	Macau	26,5	31,7	74,2	78,2	78,4	0,0
140	Ozeanien	238,3	313,6	315,3	350,6	333,8	0,1
141	Papua-Neuguinea	232,6	307,0	301,9	331,5	318,6	0,1
142	Austral-Ozeanien	—	0,1	0,0	0,0	0,0	0,0
143	Nauru	—	0,0	0,0	0,0	0,0	0,0
144	Am.-Ozeanien	0,4	1,0	1,0	1,1	0,0	0,0
145	Neukaledonien	2,9	2,8	5,2	0,2	1,6	0,0
146	Wallis und Futuna	—	—	—	—	0,0	0,0
147	Br.-Ozeanien	0,1	0,5	1,1	2,2	2,8	0,0
148	Neuseel.-Ozeanien	0,0	—	0,0	0,1	0,1	0,0
149	Fidschi	0,6	0,5	1,2	1,3	3,5	0,0
150	Neue Hebriden	—	0,0	—	3,8	0,3	0,0
151	Tonga	0,0	0,0	0,8	0,8	—	—
152	Westsamoa	1,3	1,3	3,9	9,2	6,6	0,0
153	Franz.-Polynesien	0,4	0,3	0,2	0,3	0,2	0,0
154	Industrialisierte westliche Länder	155 833,1	159 646,7	190 358,8	200 738,4	208 596,6	65,6
155	Europa	126 394,6	130 844,7	155 119,7	165 060,5	174 274,9	71,5
156	Übrige Länder	29 438,5	28 802,0	35 239,1	35 677,9	34 321,8	14,1
157	Ostblockländer	7 187,8	7 358,6	9 039,5	9 602,8	10 557,9	4,3
158	Europa	6 789,6	6 858,9	8 402,6	9 032,3	9 885,0	4,1
159	Asien	398,2	499,7	636,9	570,5	673,0	0,3
160	Insgesamt ¹⁾	179 732,6	184 312,5	222 173,1	235 177,8	243 706,6	100

1) Einschl. Schiffs- und Luftfahrzeugbedarf, Polargebiete und Nicht ermittelte Länder

gruppen und einzelnen Entwicklungsländern

Käuferländer

Ausfuhr						Saldo der Handelsbilanz						Lfd. Nr.		
1974	1975	1976	1977	1978		1974	1975	1976	1977	1978				
Mill. DM					%	Mill. DM								
49,7	30,7	0,7	0,7	2,1	0,0	+	9,5	-	2,2	-	1,9	-	1,0	87
357,7	421,5	36,3	53,7	35,3	0,0	+	103,6	+	64,9	+	25,4	+	6,6	88
799,4	883,0	285,0	391,8	399,3	0,1	+	575,9	+	210,4	+	314,9	+	408,9	89
11,0	10,8	1 277,0	2 211,6	1 642,9	0,6	+	8,7	-	1 032,0	+	2 048,7	+	1 497,2	90
17,9	15,4	12,1	21,1	8,5	0,0	-	10,5	-	12,5	+	0,7	+	16,7	91
2,1	3,2	21,2	28,5	30,5	0,0	+	1,6	-	5,8	+	17,5	+	18,3	92
204,3	181,2	3,2	3,2	3,1	0,0	+	114,9	+	3,1	+	3,2	+	2,9	93
462,8	652,1	228,7	391,6	402,9	0,1	+	206,1	+	148,9	+	307,6	+	302,7	94
3 721,6	2 832,2	328,2	255,8	209,1	0,1	+	2 411,8	+	202,2	+	141,8	+	94,4	95
353,4	265,9	2 636,1	2 163,0	2 074,0	0,7	+	352,4	-	920,6	+	258,3	+	285,2	96
84,1	113,9	232,5	366,9	371,1	0,1	-	44,6	-	417,8	-	230,8	-	256,5	97
44,1	35,2	113,6	149,4	130,2	0,0	+	7,0	+	77,8	+	129,1	+	107,7	98
81,1	91,4	38,7	78,2	74,3	0,0	-	8,3	-	10,2	+	18,2	+	7,1	99
997,4	766,3	103,0	108,6	127,0	0,0	+	555,5	+	38,8	-	56,3	-	39,3	100
0,0	0,1	854,1	965,9	909,5	0,3	+	1,2	+	289,1	+	187,2	-	50,3	101
		0,1	0,0	0,1	0,0	-		+	0,1	+	0,0	+	0,1	102
13 577,5	17 642,1	20 868,2	22 964,3	23 714,4	8,3	+	7 201,2	+	10 364,3	+	11 718,6	+	11 941,4	103
97,4	106,1	102,7	114,0	138,0	0,0	+	86,7	+	96,6	+	103,6	+	115,1	104
553,3	405,3	119,9	266,0	252,6	0,1	+	480,7	+	88,6	+	240,7	+	231,9	105
435,6	558,9	884,5	591,5	468,4	0,2	+	232,0	+	719,5	+	398,9	+	250,7	106
931,4	2 473,2	1 988,5	1 712,1	1 475,4	0,5	+	777,9	+	1 785,0	+	1 521,8	+	1 209,3	107
2 855,1	5 013,9	5 538,4	6 127,9	6 535,9	2,3	+	2 250,0	+	4 773,9	+	5 359,7	+	5 642,5	108
1 218,2	980,9	920,5	890,9	1 099,9	0,4	+	853,5	+	401,8	+	231,5	+	340,0	109
123,5	210,6	508,9	392,0	299,4	0,1	+	122,4	+	497,3	+	382,9	+	290,2	110
676,2	1 328,9	2 818,3	3 627,7	3 756,0	1,3	+	501,0	+	2 190,8	+	3 193,9	+	3 402,1	111
392,7	522,4	897,3	1 161,4	650,5	0,2	+	350,5	+	737,7	+	999,7	+	392,4	112
43,0	70,4	144,2	113,3	130,7	0,0	+	37,2	+	124,9	+	104,8	+	122,0	113
49,6	112,8	150,3	183,9	198,9	0,1	-	50,2	-	33,8	+	32,3	+	147,5	114
183,0	288,8	501,6	759,9	772,1	0,3	-	276,5	-	357,9	-	240,8	-	27,9	115
92,8	186,1	119,4	114,9	80,0	0,0	+	88,8	+	81,0	+	80,5	+	71,9	116
29,7	41,7	97,6	120,9	114,9	0,0	+	29,2	+	97,2	+	120,6	+	114,6	117
19,7	5,0	18,5	38,6	44,8	0,0	+	19,6	+	16,9	+	37,1	+	44,0	118
28,9	31,2	48,1	106,9	71,6	0,0	+	13,2	+	9,0	+	56,2	+	15,8	119
363,6	308,4	346,0	474,8	405,9	0,1	+	229,2	+	183,3	+	310,5	+	230,2	120
859,6	833,7	883,3	996,0	1 131,4	0,4	+	536,7	+	318,6	+	337,8	+	467,2	121
167,4	91,5	97,1	125,4	133,2	0,0	+	156,3	+	80,4	+	111,8	+	117,8	122
1,0	1,7	0,7	2,1	0,5	0,0	+	1,0	+	0,7	+	2,1	+	0,5	123
70,6	77,1	61,7	46,7	78,7	0,0	+	32,5	+	18,1	-	1,7	+	20,2	124
8,2	11,1	9,1	6,2	7,0	0,0	+	6,8	+	4,2	-	0,3	-	0,1	125
0,0	0,2	0,1	0,5	0,3	0,0	+	0,0	+	0,1	+	0,5	+	0,3	126
35,0	33,5	30,8	61,9	76,9	0,0	+	22,9	+	21,2	+	43,8	+	67,7	127
471,0	282,1	327,2	463,9	504,4	0,2	+	291,5	+	44,1	-	8,4	-	50,6	128
5,3	1,4	0,8	7,4	6,9	0,0	+	5,2	+	0,8	+	7,4	+	6,8	129
1,4	1,4	0,0	3,4	0,0	0,0	+	1,4	+	0,8	+	3,4	-	0,1	130
768,4	902,8	1 104,1	1 071,5	950,2	0,3	+	570,0	+	828,4	+	648,1	+	537,8	131
488,4	308,4	441,8	471,4	604,0	0,2	+	170,7	-	17,5	-	40,8	+	14,3	132
- 3,1	4,3	5,1	3,6	4,3	0,0	+	3,1	+	4,7	+	3,5	+	4,0	133
599,5	512,2	631,8	701,8	782,9	0,3	+	316,9	+	129,7	+	178,2	+	254,6	134
337,3	299,8	298,1	288,7	370,4	0,1	+	221,5	+	53,8	+	22,7	+	84,6	135
323,0	469,0	477,3	689,6	848,5	0,3	-	90,6	-	367,3	-	326,6	-	249,2	136
754,3	646,8	649,1	512,5	656,4	0,2	+	71,7	-	323,8	-	552,2	-	443,9	137
590,4	520,5	641,1	692,5	987,6	0,3	-	835,5	-	1 752,5	-	1 588,6	-	1 480,2	138
0,2	0,1	4,2	22,6	75,8	0,0	-	26,2	-	70,0	-	55,7	-	2,6	139
53,6	55,3	52,0	50,8	63,0	0,0	-	184,7	-	263,3	-	299,8	-	270,9	140
9,4	10,3	8,2	13,1	10,2	0,0	-	223,2	-	293,6	-	318,4	-	308,5	141
0,1	0,2	1,7	0,6	0,5	0,0	+	0,1	+	1,6	+	0,6	+	0,4	142
3,2	1,1	0,0	0,4	0,0	0,0	+	2,8	+	0,0	+	0,0	+	1,7	143
16,7	23,5	15,1	11,5	11,9	0,0	+	13,8	+	10,0	+	11,4	+	10,3	144
0,0	0,0	0,0	0,0	0,0	0,0	+	0,0	+	0,0	+	0,0	-	0,0	145
1,3	0,7	0,5	0,5	1,9	0,0	+	1,2	+	0,2	-	1,7	-	0,9	146
0,4	0,0	0,1	0,1	0,2	0,0	+	0,4	+	0,1	+	0,1	+	0,1	147
4,6	3,6	4,2	4,7	10,4	0,0	+	4,0	+	3,1	+	3,0	+	6,9	148
2,0	0,9	2,2	1,4	2,0	0,0	+	2,0	+	2,2	-	2,4	+	1,7	149
0,0	0,0	0,1	0,0	0,1	0,0	+	0,0	+	0,7	-	0,8	+	0,1	150
0,5	0,6	0,5	0,9	4,9	0,0	-	0,8	-	3,4	-	8,3	-	1,7	151
15,3	14,3	18,4	16,3	19,3	0,0	+	14,9	+	18,3	+	16,0	+	19,0	152
184 768,6	169 728,4	199 968,2	213 086,7	222 865,8	78,2	+	28 935,5	+	9 609,4	+	12 348,3	+	14 269,2	153
156 597,7	147 250,0	175 406,0	184 756,9	191 510,3	67,2	+	30 203,0	+	20 286,2	+	19 696,4	+	17 235,4	154
28 170,9	22 478,4	24 562,2	28 329,8	31 355,6	11,0	-	1 267,6	-	10 676,8	-	7 348,1	-	2 966,2	155
14 626,0	16 016,0	16 168,7	15 577,4	16 550,8	5,8	+	7 438,3	+	7 129,2	+	5 974,6	+	5 992,9	156
13 404,1	14 639,7	14 576,3	14 393,2	14 573,6	5,1	+	6 614,6	+	6 173,7	+	5 360,9	+	4 688,7	157
1 221,9	1 376,3	1 592,4	1 184,2	1 977,2	0,7	+	823,7	+	955,5	+	613,7	+	1 304,3	158
230 578,2	221 588,6	256 641,8	273 614,1	284 907,1	100,0	+	50 845,6	+	34 468,7	+	38 436,3	+	41 200,4	159
								+						160

2 Mittlere Ein- und
nach Ländergruppen und

Lfd. Nr	Land	Einfuhr insgesamt			Darunter von anderen Landern gekauft			
		1976	1977	1978	1976	1977	1978	
		Mill DM						%
1	Entwicklungsländer	45 443,8	48 055,2	43 686,1	23 965,4	24 723,8	20 859,5	54,5
2	OPEC-Länder ¹⁾	24 407,4	23 476,5	19 389,7	17 738,2	16 781,0	13 547,3	35,4
3	Ubrige Entwicklungs-Länder	21 036,4	24 578,6	24 296,4	6 227,2	7 942,9	7 312,2	19,1
4	Afrika	14 713,4	15 368,7	13 093,9	8 900,0	9 264,2	7 898,1	20,6
5	Kanar. Inseln	63,8	81,9	81,9	53,4	67,6	68,0	0,2
6	Marokko	422,0	410,3	407,8	39,4	58,2	52,8	0,1
7	Ceuta und Melilla	2,4	0,4	0,0	0,1	—	0,0	0,0
8	Algerien	2 881,5	2 728,6	2 341,2	739,3	715,6	780,6	2,0
9	Tunesien	195,5	384,6	443,8	44,4	174,4	185,7	0,5
10	Libyen	5 272,3	5 026,9	3 416,5	4 289,6	4 117,2	2 634,5	6,9
11	Ägypten	145,2	193,3	273,3	62,6	90,7	173,6	0,5
12	Sudan	104,8	122,5	78,5	53,5	57,8	38,1	0,1
13	Mauretanien	52,4	55,1	26,1	0,6	4,8	0,3	0,0
14	Mali	26,7	25,9	26,2	5,5	3,2	3,8	0,0
15	Obervolta	13,3	10,1	8,7	13,2	8,8	8,2	0,0
16	Niger	0,1	1,7	18,3	0,0	0,8	18,2	0,0
17	Tschad	35,6	29,5	14,2	3,6	3,8	1,2	0,0
18	Rep. Kap Verde	—	0,1	0,0	—	0,0	0,0	0,0
19	Senegal	42,0	40,6	29,2	29,1	22,7	5,6	0,0
20	Gambia	4,8	0,3	0,4	4,8	0,9	0,0	0,0
21	Guinea-Bissau	1,9	0,5	0,2	0,1	0,5	—	—
22	Republik Guinea	75,3	98,6	69,9	44,6	66,6	30,5	0,1
23	Sierra Leone	30,9	26,7	25,7	28,4	23,6	22,5	0,1
24	Liberia	411,6	438,8	452,6	30,5	47,5	37,6	0,1
25	Elfenbeinküste	482,3	632,2	733,7	214,9	332,6	447,8	1,2
26	Ghana	210,7	259,0	233,2	103,5	134,5	132,8	0,3
27	Togo	53,7	66,6	59,9	31,2	43,2	31,5	0,1
28	Benin	14,3	10,1	6,2	8,0	4,6	4,7	0,0
29	Nigeria	2 453,8	2 553,1	2 450,1	2 161,9	2 111,0	2 150,3	5,6
30	Kamerun	190,9	287,4	305,6	88,6	141,3	196,4	0,5
31	Zentral-Kaiserreich	5,7	6,9	3,3	3,1	6,2	2,8	0,0
32	Äquatorialguinea	13,9	12,2	1,0	4,9	6,7	0,8	0,0
33	S. Tomé u. Príncipe	2,1	8,9	20,2	2,0	7,7	19,6	0,1
34	Gabun	175,0	140,0	256,5	143,1	106,3	221,0	0,6
35	VR Kongo	55,1	55,2	69,1	20,2	24,7	29,9	0,1
36	Zaire	209,2	274,7	254,9	94,2	164,4	172,9	0,5
37	Ruanda	19,4	29,7	31,0	14,5	25,4	21,0	0,1
38	Burundi	33,3	45,0	25,1	11,1	19,3	12,2	0,0
39	St. Helena	—	0,0	0,0	—	—	—	—
40	Angola	43,7	26,7	11,6	11,6	13,1	3,1	0,0
41	Äthiopien	44,2	56,7	36,8	11,8	23,6	12,4	0,0
42	Dschibuti	0,0	0,0	0,0	0,0	—	—	—
43	Somalia	2,8	0,2	0,4	0,2	0,1	0,3	0,0
44	Kenia	259,0	514,4	389,8	109,6	264,8	179,1	0,5
45	Uganda	58,9	52,7	40,0	27,9	33,2	25,7	0,1
46	Tansania	154,8	202,6	166,8	66,0	79,8	63,0	0,2
47	Seychellen	0,2	0,1	0,1	0,2	0,1	0,1	0,0
48	Brit. Geb. Ind. Oz.	—	—	0,1	—	—	0,0	0,0
49	Mosambik	44,9	32,9	21,6	18,7	16,0	7,6	0,0
50	Madagaskar	58,8	87,9	54,2	26,8	49,4	21,3	0,1
51	Réunion	1,1	1,0	0,2	1,0	0,7	0,0	0,0
52	Mauritius	20,1	22,8	16,9	1,6	1,3	4,2	0,0
53	Komoren	10,2	1,0	2,5	9,1	0,2	1,0	0,0
54	Mayotte	—	—	—	—	—	—	—
55	Sambia	299,5	284,5	147,1	267,5	181,8	64,8	0,2
56	Rhodesien	1,3	1,1	0,8	—	—	—	—
57	Malawi	12,7	16,4	21,6	3,2	7,2	7,2	0,0
58	Botsuana	0,5	0,8	1,5	0,3	0,3	0,9	0,0
59	Swasiland	5,7	6,9	15,3	0,7	0,9	2,2	0,0
60	Lesotho	2,6	2,6	2,7	0,0	0,0	0,2	0,0
61	Amerika	8 251,6	9 801,4	9 343,8	3 029,3	3 747,2	3 270,9	8,6
62	Gronland	19,9	23,2	24,2	12,9	8,0	12,9	0,0
63	St. Pierre, Miquel	0,0	0,0	0,1	—	0,0	0,0	0,0
64	Mexiko	367,6	413,1	413,9	89,1	129,5	81,8	0,2
65	Bermuda	16,0	24,1	9,1	12,2	23,2	8,9	0,0
66	Guatemala	283,2	370,6	254,3	132,9	144,9	111,7	0,3
67	Belize	0,6	1,2	1,5	0,0	0,0	0,1	0,0
68	Republik Honduras	149,5	203,8	164,9	63,0	88,2	79,6	0,2
69	El Salvador	345,7	584,0	298,7	115,9	214,4	104,3	0,3
70	Nicaragua	121,2	267,8	161,1	41,2	99,3	46,2	0,1
71	Costa Rica	143,9	245,8	257,9	60,4	143,1	158,4	0,4
72	Panama o Kanalz	134,2	149,1	141,3	118,3	101,6	101,5	0,3
73	Panamakanal-Zone	0,0	0,1	0,1	—	0,0	0,0	0,0
74	Kuba	46,1	36,8	74,8	23,5	29,3	54,2	0,1
75	Republik Haiti	2,9	2,9	5,0	1,2	1,0	0,9	0,0
76	Bahamas	119,1	328,1	485,1	83,5	252,7	322,0	0,8
77	Türks-, Caicosins	—	0,0	—	—	—	—	—
78	Dominik. Republik	29,5	28,5	22,3	25,5	25,1	18,3	0,0
79	Am. Jungferninseln	0,1	1,0	0,6	—	0,9	0,4	0,0
80	Guadeloupe	4,7	3,7	2,0	2,7	2,0	2,0	0,0
81	Martinique	8,7	6,8	8,2	1,2	6,2	8,2	0,0
82	Kaimaninseln	0,2	0,7	0,2	0,0	—	0,0	0,0
83	Jamaika	18,6	13,0	17,5	13,2	8,4	14,0	0,0
84	Barbados	1,0	0,2	2,0	0,6	0,1	1,8	0,0
85	Westindien	1,1	1,4	3,0	0,4	0,7	2,3	0,0
86	Trinidad u. Tobago	48,1	46,8	82,9	28,3	34,2	67,4	0,2

1) Siehe Fußnote 3 Innenseite des Umschlages

Ausfuhr (Spezialhandel)
einzelnen Entwicklungsländern

Ausfuhr insgesamt			Darunter an andere Lander verkauft				Lfd. Nr.
1976	1977	1978	1976	1977	1978		
Mill DM						%	
41 834,6	46 776,8	47 460,8	2 689,3	3 515,7	3 459,6	36,5	1
20 730,9	24 925,8	24 524,7	1 470,3	2 069,7	1 757,5	18,6	2
21 103,7	21 851,0	22 936,1	1 219,0	1 445,9	1 702,1	18,0	3
11 114,8	13 278,3	12 877,2	816,3	1 506,1	1 081,5	11,4	4
144,1	141,3	139,5	7,4	9,5	7,7	0,1	5
543,9	486,2	416,7	52,7	35,8	20,0	0,2	6
20,9	16,4	14,5	1,5	0,2	0,0	0,0	7
1 858,1	2 501,6	2 551,8	91,2	329,8	126,1	1,3	8
393,3	528,1	568,6	10,0	72,1	50,0	0,5	9
1 314,9	1 507,8	1 630,8	34,5	222,2	63,2	0,7	10
1 470,7	1 363,7	1 351,1	55,6	56,4	66,5	0,7	11
290,6	299,5	288,6	24,7	18,7	26,9	0,3	12
29,9	48,2	38,6	4,5	4,2	8,1	0,1	13
21,8	29,0	26,6	1,8	4,1	3,3	0,0	14
17,3	21,7	23,1	1,2	1,7	3,7	0,0	15
26,1	24,8	36,5	0,9	1,9	3,5	0,0	16
4,8	9,6	9,0	0,8	2,0	4,0	0,0	17
3,3	4,5	7,2	0,6	0,8	0,0	0,0	18
81,3	81,5	65,5	4,6	5,2	4,3	0,0	19
8,4	13,4	13,8	2,6	3,2	3,5	0,0	20
2,6	6,6	8,3	0,8	0,6	1,5	0,0	21
7,3	13,8	18,1	4,2	7,1	4,8	0,1	22
25,4	22,0	31,7	2,9	3,9	4,5	0,0	23
643,8	749,2	242,6	52,8	19,1	13,6	0,1	24
182,5	227,2	250,1	18,0	23,8	33,9	0,4	25
304,3	382,0	300,2	11,3	9,7	10,6	0,1	26
42,6	46,5	130,6	5,4	10,2	6,8	0,1	27
39,3	54,7	41,1	1,3	2,5	1,8	0,0	28
2 174,6	2 990,1	2 873,1	290,5	485,6	423,6	4,5	29
86,0	118,8	127,3	15,6	17,9	13,1	0,1	30
9,4	15,4	8,4	1,5	1,7	1,4	0,0	31
1,5	0,9	2,0	0,0	0,1	1,5	0,0	32
0,8	1,9	1,7	0,1	0,2	0,1	0,0	33
68,2	77,4	40,8	8,0	10,7	4,9	0,1	34
33,8	38,1	24,1	5,8	2,8	1,9	0,0	35
213,2	204,4	181,4	11,3	19,9	20,9	0,2	36
13,6	14,8	33,3	1,6	1,3	5,0	0,1	37
12,7	14,5	26,4	1,4	2,7	2,7	0,0	38
0,0	0,1	0,0	—	—	—	—	39
62,2	169,4	159,7	15,9	36,4	47,5	0,5	40
99,6	80,7	91,1	2,7	3,3	3,6	0,0	41
3,3	4,6	7,2	0,9	1,0	1,2	0,0	42
19,2	31,0	40,0	0,8	0,7	9,3	0,1	43
204,6	279,5	408,4	10,9	17,1	22,1	0,2	44
35,6	99,4	62,8	1,3	2,1	2,4	0,0	45
129,3	175,2	239,4	12,8	14,6	21,3	0,2	46
1,7	1,5	1,7	0,3	0,4	0,3	0,0	47
0,1	0,0	0,0	—	—	—	—	48
117,7	104,9	63,1	24,8	23,6	9,3	0,1	49
55,8	53,9	72,1	3,9	2,3	3,1	0,0	50
30,5	23,3	23,5	2,7	1,1	1,1	0,0	51
40,8	35,4	33,3	1,1	1,8	1,6	0,0	52
0,4	2,6	0,9	0,0	0,1	0,0	0,0	53
0,0	0,0	0,0	—	—	—	—	54
191,1	137,9	123,7	8,3	9,4	9,7	0,1	55
3,4	2,7	2,1	0,4	0,3	0,1	0,0	56
15,2	13,4	18,3	1,1	1,4	2,5	0,0	57
1,2	3,8	2,1	0,2	0,9	0,2	0,0	58
0,4	1,0	2,3	0,0	0,1	1,1	0,0	59
12,2	2,5	2,3	0,9	1,7	1,6	0,0	60
8 773,7	9 503,0	9 251,4	448,0	423,8	465,8	4,9	61
0,3	1,2	1,0	0,0	0,2	0,2	0,0	62
0,3	0,4	0,9	0,0	0,1	0,3	0,0	63
1 093,2	763,7	1 366,6	28,7	38,0	34,5	0,4	64
21,1	57,3	59,4	0,4	21,0	40,4	0,4	65
144,2	179,0	204,5	6,1	6,2	7,7	0,1	66
1,2	1,8	1,0	0,2	0,7	0,4	0,0	67
31,2	40,8	40,2	3,4	4,5	3,7	0,0	68
98,4	117,3	115,1	6,3	2,3	2,1	0,0	69
69,8	103,8	54,4	5,1	5,9	1,8	0,0	70
86,6	114,9	104,3	3,6	3,6	6,0	0,1	71
260,2	174,0	170,2	9,4	9,7	12,1	0,1	72
11,3	16,0	13,4	5,0	9,6	6,5	0,1	73
231,1	174,3	147,3	26,5	41,1	11,1	0,1	74
18,6	15,2	24,4	0,9	1,7	4,5	0,0	75
70,2	92,8	18,0	61,2	1,9	3,6	0,0	76
0,0	0,2	0,1	—	0,0	0,0	0,0	77
60,6	64,8	59,3	1,7	2,7	2,2	0,0	78
13,9	13,8	14,8	0,7	1,6	1,5	0,0	79
22,4	25,2	23,1	0,5	0,4	1,8	0,0	80
27,0	25,3	21,5	0,8	0,8	1,0	0,0	81
6,1	20,0	4,5	0,0	0,0	0,0	0,0	82
50,8	32,3	28,3	5,6	2,6	2,2	0,0	83
9,4	10,9	11,7	0,3	0,3	0,1	0,0	84
4,8	5,1	4,5	0,4	0,8	0,9	0,0	85
28,4	37,5	47,1	3,3	2,6	7,2	0,1	86

2 Mittlere Ein- und
nach Ländergruppen und

Lfd. Nr.	Land	Einfuhr insgesamt			Darunter von anderen Landern gekauft			
		1976	1977	1978	1976	1977	1978	
		Mill. DM						
87	Grenada	6,8	6,4	7,3	3,9	3,8	4,3	0,0
88	Niederl. Antillen	185,3	107,6	65,4	121,3	80,9	39,1	0,1
89	Kolumbien	842,3	1 179,6	1 204,3	348,0	475,3	397,0	1,0
90	Venezuela	525,2	275,1	313,1	280,5	118,5	168,0	0,4
91	Republik Guyana	26,2	22,2	28,8	1,6	1,9	3,7	0,0
92	Surinam	48,6	57,0	49,9	33,3	46,0	38,4	0,1
93	Franz.-Guayana	0,3	0,5	0,7	0,2	0,4	0,5	0,0
94	Ecuador	168,0	180,9	184,4	88,3	97,0	84,3	0,2
95	Peru	166,1	179,1	166,5	40,2	64,1	51,7	0,1
96	Brasilien	2 414,6	2 674,2	2 299,8	701,1	771,4	513,0	1,3
97	Chile	760,3	693,3	781,2	112,5	96,0	156,7	0,4
98	Bolivien	69,9	66,6	44,9	30,9	46,5	22,4	0,1
99	Paraguay	107,0	128,8	105,8	59,1	69,3	39,1	0,1
100	Uruguay	177,0	173,7	170,8	49,7	28,0	22,9	0,1
101	Argentinien	892,1	1 304,5	1 490,0	332,4	535,4	533,2	1,4
102	Falklandinseln	0,1	—	—	0,1	—	—	—
103	Asien	22 055,3	22 394,4	20 832,0	11 927,3	11 572,3	9 608,0	25,1
104	Zypern	13,0	16,2	29,7	7,0	5,8	7,7	0,0
105	Libanon	27,0	21,4	18,9	1,9	1,3	3,4	0,0
106	Syrien	253,1	289,9	295,1	89,0	97,4	77,7	0,2
107	Irak	389,4	294,6	411,5	185,9	104,4	145,6	0,4
108	Iran	4 982,5	4 335,2	4 214,8	4 262,3	3 620,3	3 381,9	8,8
109	Israel	562,0	699,1	816,2	51,6	46,3	60,3	0,2
110	Jordanien	9,3	7,9	8,7	0,2	0,1	0,1	0,0
111	Saudi-Arabien	4 516,0	4 463,3	3 033,4	3 889,0	4 032,3	2 681,5	7,0
112	Kuwait	459,9	369,5	529,6	365,2	223,8	324,0	0,8
113	Bahrain	29,8	7,8	13,8	10,5	0,4	5,3	0,0
114	Katar	310,3	238,7	139,8	193,8	87,1	88,4	0,2
115	Verein. Arab. Emirate	1 737,8	2 111,5	1 395,7	878,4	1 111,0	595,9	1,6
116	Oman	141,3	85,1	91,9	102,9	50,8	84,4	0,2
117	Nordjemen	1,6	0,5	0,3	1,2	0,2	0,0	0,0
118	Sudjemen	5,8	7,1	1,9	4,3	5,7	1,1	0,0
119	Afghanistan	106,2	107,3	99,6	67,3	57,0	44,0	0,1
120	Pakistan	202,4	205,3	227,0	41,0	41,0	51,6	0,1
121	Indien	750,1	786,3	764,6	185,9	128,9	100,8	0,3
122	Bangladesh	36,5	33,5	38,0	19,7	20,0	22,6	0,1
123	Malediven	—	—	0,0	—	—	—	—
124	Sri Lanka	58,5	65,3	74,5	14,9	16,9	16,1	0,0
125	Nepal	6,2	8,1	9,0	1,4	1,6	2,1	0,0
126	Bhutan	—	0,0	—	—	—	—	—
127	Birma	15,3	30,1	15,7	5,7	12,0	6,5	0,0
128	Thailand	502,6	642,6	765,4	131,6	170,4	210,9	0,6
129	Laos	0,0	0,0	0,0	0,0	—	0,0	0,0
130	Kambodscha	1,0	—	0,1	0,1	—	—	—
131	Indonesien	536,0	759,1	703,0	260,9	336,6	291,4	0,8
132	Malaysia	776,1	878,4	907,1	319,7	368,1	321,5	0,8
133	Brunei	0,3	0,1	0,2	—	0,0	0,0	0,0
134	Singapur	479,4	533,3	559,4	26,5	59,2	75,5	0,2
135	Philippinen	609,4	729,1	655,2	366,9	464,9	369,6	1,0
136	Sudkorea	1 017,5	1 207,1	1 356,5	173,3	191,1	259,5	0,7
137	Taiwan	1 093,8	1 235,5	1 320,0	122,2	172,9	220,4	0,6
138	Hongkong	2 285,8	2 092,9	2 212,3	81,3	90,3	113,0	0,3
139	Macau	139,4	132,5	123,3	65,7	54,7	45,3	0,1
140	Ozeanien	423,6	490,7	416,3	108,8	140,1	82,5	0,2
141	Papua-Neuguinea	349,9	409,4	375,6	48,3	77,9	57,0	0,1
142	Austral.-Ozeanien	0,0	0,0	0,0	—	—	0,0	0,0
143	Nauru	0,0	0,0	0,0	—	—	—	—
144	Am.-Ozeanien	1,3	1,7	0,1	0,2	0,6	0,1	0,0
145	Neukaledonien	54,4	47,6	12,4	49,2	47,5	10,8	0,0
146	Wallis und Futuna	—	—	0,0	—	—	—	—
147	Br.-Ozeanien	3,3	5,8	7,8	2,2	3,6	5,1	0,0
148	Neuseel.-Ozeanien	0,0	0,1	0,1	—	0,0	0,0	0,0
149	Fidschi	1,9	3,6	4,9	0,8	2,3	1,4	0,0
150	Neue Hebriden	0,5	6,0	5,7	0,5	2,2	5,4	0,0
151	Tonga	6,1	6,0	2,0	5,4	5,2	2,0	0,0
152	Westsamoa	5,4	10,0	6,8	1,5	0,8	0,2	0,0
153	Franz.-Polynesien	0,8	0,3	0,7	0,6	—	0,5	0,0
154	Industrialisierte westliche Länder	165 490,8	175 513,1	187 252,7	13 751,0	14 080,5	15 314,5	40,0
155	Europa	136 202,0	145 503,3	156 804,9	8 057,1	8 202,3	9 421,0	24,6
156	Ubrige Länder	29 288,9	30 009,8	30 447,8	5 693,9	5 878,2	5 893,6	15,4
157	Ostblockländer	10 976,7	11 370,3	12 565,1	1 982,5	1 820,3	2 079,7	5,4
158	Europa	10 172,7	10 642,5	11 714,9	1 815,1	1 662,1	1 901,3	5,0
159	Asien	803,9	727,8	850,3	167,4	158,2	178,4	0,5
160	Insgesamt ¹⁾	222 173,1	235 177,8	243 706,6	39 698,9	40 624,7	38 253,8	100

1) Einschl. Schiffs- und Luftfahrzeugbedarf, Polargebiete und Nicht ermittelte Länder

Ausfuhr (Spezialhandel)
 einzelnen Entwicklungsländern

Ausfuhr insgesamt			Darunter an andere Länder verkauft				Lfd. Nr.
1976	1977	1978	1976	1977	1978		
Mill. DM						%	
0,7	0,8	2,1	0,0	0,1	0,0	87	
39,7	47,4	40,8	13,8	8,5	6,1	88	
296,6	413,8	424,1	12,1	22,6	25,6	89	
1 356,6	2 278,0	1 739,0	81,0	68,4	100,0	90	
12,9	22,6	9,7	1,3	1,4	1,3	91	
27,6	35,0	35,3	6,5	6,6	4,8	92	
5,2	4,0	3,8	2,0	0,8	0,7	93	
234,1	399,9	412,4	5,7	8,7	10,1	94	
339,1	264,1	217,7	11,3	8,8	9,0	95	
2 736,9	2 240,4	2 160,4	105,2	85,1	91,3	96	
230,3	376,7	383,2	8,0	13,8	14,9	97	
116,8	152,2	134,0	3,3	3,1	4,1	98	
39,2	74,6	76,5	0,9	1,9	2,6	99	
103,4	112,1	128,6	2,8	3,9	2,9	100	
873,4	993,9	947,9	24,0	31,5	40,3	101	
0,1	0,0	0,1	—	0,0	0,0	102	
21 885,9	23 938,8	25 258,9	1 416,5	1 578,9	1 901,8	20,1	103
105,6	118,2	140,2	4,6	6,7	4,9	0,1	104
87,3	265,9	249,4	7,6	15,8	13,6	0,1	105
917,9	635,7	527,5	43,7	56,9	59,7	0,6	106
2 257,0	1 811,3	1 606,5	269,7	100,3	132,3	1,4	107
5 758,1	6 350,7	6 767,2	237,7	242,8	239,8	2,5	108
944,4	919,0	1 137,9	31,8	30,5	46,5	0,5	109
512,0	397,5	323,0	4,3	7,3	24,5	0,3	110
2 995,4	3 957,1	4 159,1	183,3	339,5	419,7	4,4	111
762,2	858,3	692,8	49,7	67,7	51,9	0,5	112
156,0	116,8	143,1	12,7	10,1	15,3	0,2	113
170,2	210,2	174,7	20,6	30,4	15,9	0,2	114
584,1	851,2	857,8	84,5	93,5	90,8	1,0	115
124,8	122,9	97,7	5,6	8,1	18,4	0,2	116
99,9	123,1	120,6	2,6	4,7	6,2	0,1	117
19,1	40,1	40,7	0,6	1,6	2,7	0,0	118
49,1	109,4	73,8	1,8	2,7	2,3	0,0	119
388,9	507,4	418,8	43,4	33,9	21,6	0,2	120
922,1	1 140,7	1 271,2	41,7	150,8	148,5	1,6	121
100,4	131,5	142,3	3,4	6,2	9,2	0,1	122
1,2	2,5	0,6	0,5	0,4	0,0	0,0	123
63,2	51,8	98,5	2,1	5,2	19,9	0,2	124
9,3	8,5	7,7	0,2	2,2	0,8	0,0	125
0,4	0,5	0,3	0,2	—	0,0	0,0	126
43,1	73,2	81,2	12,2	11,3	4,4	0,0	127
350,2	484,2	526,1	24,0	20,9	22,4	0,2	128
1,6	7,7	7,3	0,8	0,3	0,5	0,0	129
0,1	3,4	0,0	0,1	—	0,0	0,0	130
1 197,4	1 132,2	1 018,7	113,9	70,1	79,2	0,8	131
456,5	487,4	628,8	16,6	18,1	26,7	0,3	132
14,0	17,9	19,6	8,9	14,6	15,3	0,2	133
645,8	723,6	805,4	44,6	55,9	67,3	0,7	134
318,4	296,7	387,4	22,0	17,0	19,4	0,2	135
515,6	739,2	1 008,1	41,5	65,6	207,0	2,2	136
675,7	534,5	684,8	27,3	22,3	48,0	0,5	137
634,3	685,7	974,1	51,9	65,1	67,2	7,1	138
4,3	22,7	66,0	0,1	0,1	—	—	139
60,3	56,6	73,3	8,5	6,9	10,6	0,1	140
10,3	14,1	13,5	2,0	1,8	3,4	0,0	141
1,7	0,6	0,5	0,1	0,0	0,1	0,0	142
0,0	0,4	0,0	—	—	0,0	0,0	143
1,0	1,2	1,7	0,0	0,1	0,0	0,0	144
18,2	13,7	13,8	3,2	2,2	2,0	0,0	145
0,0	0,0	0,0	—	—	—	—	146
0,6	0,6	2,2	0,1	0,1	0,3	0,0	147
0,1	0,1	0,2	0,0	0,0	0,0	0,0	148
5,6	5,7	11,4	1,5	1,0	1,0	0,0	149
2,5	1,5	2,2	0,2	0,1	0,2	0,0	150
0,1	0,1	0,1	—	0,0	0,0	0,0	151
0,5	1,0	5,1	0,0	0,1	0,2	0,0	152
19,6	17,6	22,5	1,3	1,5	3,3	0,0	153
196 599,0	209 307,9	219 050,8	4 436,5	4 505,3	4 826,2	51,0	154
172 163,6	180 922,7	187 599,0	3 837,4	3 774,8	3 968,5	41,9	155
24 435,3	28 385,2	31 451,8	599,1	730,5	857,7	9,1	156
17 432,1	16 703,8	17 634,7	1 623,3	1 290,8	1 185,6	12,5	157
15 717,1	15 420,7	15 478,0	1 499,1	1 191,1	1 000,1	10,6	158
1 715,0	1 283,1	2 156,7	124,2	99,7	185,6	2,0	159
256 641,8	273 614,1	284 907,1	8 749,4	9 312,1	9 472,0	100	160

3 Ein- und Ausfuhr (Spezialhandel) im Verkehr mit den Entwicklungsländern *)
nach Warengruppen und -zweigen des Warenverzeichnisses für die Industriestatistik

Nr. der Systematik	Warenbenennung ¹⁾	Einfuhr				Ausfuhr			
		1977		1978		1977		1978	
		Mill. DM	% ²⁾	Mill. DM	% ²⁾	Mill. DM	% ²⁾	Mill. DM	% ²⁾
Erzeugnisse der Land-, Forst-, Jagdwirtschaft und Fischerei		9 774,4	37,6	8 641,4	35,5	199,3	6,7	121,1	4,2
Erzeugnisse der Ernährungsindustrie; Tabakwaren		2 787,0	16,1	2 760,4	15,3	1 580,7	13,7	1 503,4	12,8
Bergbauliche Erzeugnisse		23 429,8	72,3	19 152,0	64,0	211,3	4,6	304,5	4,7
21 1 Erzeugnisse des Kohlenbergbaues		2,3	0,3	6,2	0,8	120,0	3,2	189,2	4,0
21 3 Eisenerze		1 058,6	50,9	964,4	49,2	0,1	6,6	0,1	7,8
21 4 NE - Metallerze und Schwefelkies		649,1	39,7	581,2	39,9	1,0	0,9	1,2	1,2
21 5 Erzeugnisse des Kali-, Steinsalzbergbaues und der Salinen		0,0	0,0	0,0	0,1	69,9	18,9	89,6	20,7
21 6 Erdöl, Erdgas und bituminöse Gesteine		21 633,0	78,6	17 508,8	68,9	0,1	0,0	0,0	0,0
21 7 Flußspat, Schwerspat, Graphit, sonstige bergbauliche u a Erzeugnisse		86,7	25,4	91,4	32,8	19,6	22,3	24,0	23,5
21 8 Torf		—	—	—	—	0,8	1,4	0,5	0,9
Erzeugnisse der Grundstoff- und Produktionsgüterindustrien		3 463,7	5,6	3 839,5	6,0	9 294,2	13,7	10 395,4	14,4
25 Steine und Erden		54,2	2,2	64,1	2,6	392,5	16,9	412,4	16,8
27 Eisen und Stahl		214,4	2,5	194,1	2,1	1 374,9	10,7	2 235,8	14,9
29 1 Eisen-, Stahl- und Temperguß		5,5	1,9	4,8	1,5	189,3	24,5	200,8	26,5
30 1 Erzeugnisse der Ziehereien und Kaltwalzwerke		1,7	0,2	2,1	0,2	268,9	10,1	255,5	9,1
28 NE Metalle und Metallhalbzeug		1 277,1	14,3	1 197,7	13,8	492,6	9,2	656,4	11,0
29 5 NE - Metallguß		1,0	1,7	0,2	0,5	9,5	12,2	9,0	12,7
22 Mineralerzeugnisse		940,0	8,6	1 343,5	11,4	92,6	3,5	94,4	3,8
40 Chemische Erzeugnisse		406,3	2,1	417,6	2,1	5 979,1	17,1	6 034,3	16,5
53 Schnittholz, Sperrholz und sonstiges bearbeitetes Holz		451,9	17,2	489,0	17,1	52,5	5,0	49,6	5,0
55 Holzschliff, Zellstoff, Papier und Pappe		37,7	0,7	57,9	1,2	135,6	6,3	114,4	5,2
59 Gummi- und Asbestwaren		73,8	3,2	68,5	2,9	306,8	10,0	332,7	10,7
Erzeugnisse der Investitionsgüterindustrien		1 855,3	3,4	2 291,2	3,8	31 926,0	21,2	31 929,7	20,8
31 Stahlbauerzeugnisse		0,6	0,1	1,1	0,1	1 596,4	42,9	1 705,9	48,8
32 Maschinenbauerzeugnisse		120,3	1,1	129,5	1,1	12 714,3	25,5	12 239,0	24,5
33 Straßenfahrzeuge		228,6	1,8	357,0	2,4	7 203,2	17,3	6 610,6	15,1
34 Wasserfahrzeuge		44,3	3,9	71,1	8,8	1 494,3	39,8	854,3	35,7
35 Luftfahrzeuge		22,2	0,7	53,3	1,5	174,7	6,6	371,7	13,1
36 Elektrotechnische Erzeugnisse		968,6	6,8	1 151,0	7,3	6 141,3	22,1	7 415,0	24,7
37 Feinmechanische und optische Erzeugnisse, Uhren		152,4	4,8	192,5	5,2	833,1	15,0	887,8	15,2
30 2 Erzeugnisse der Stahlverformung		26,7	3,5	19,5	2,5	266,4	11,0	251,1	10,9
38 Eisen-, Blech- und Metallwaren		180,6	4,4	207,9	4,8	1 209,5	14,1	1 296,1	14,5
50 Büromaschinen, Datenverarbeitungsgeräte und -einrichtungen		111,1	3,1	108,4	2,7	292,9	6,9	298,3	7,5
Erzeugnisse der Verbrauchsgüterindustrien		6 458,8	17,8	6 695,9	17,1	2 358,5	7,7	2 424,6	7,5
51 Feinkeramische Erzeugnisse		42,9	3,8	59,5	4,7	114,6	7,7	122,8	7,8
52 Glas und Glaswaren		19,3	1,5	23,6	1,8	150,2	9,4	151,8	9,2
54 Holzwaren		169,4	7,1	193,1	7,0	343,7	11,8	374,2	11,7
39 Musikinstrumente, Spielwaren, Turn- und Sportgeräte, Schmuckwaren, bearbeitete Edelsteine		537,5	24,1	570,5	22,6	142,2	6,7	145,5	6,6
56 Papier- und Pappwaren		34,5	3,7	46,9	4,9	110,3	8,1	115,2	8,0
57 Druckereierzeugnisse, Lichtpaus- und verwandte Waren		9,7	1,3	10,5	1,2	102,5	5,4	123,7	5,8
58 Kunststoffherzeugnisse		89,2	3,3	82,5	2,8	307,6	6,6	337,0	6,7
61 Leder		182,3	20,8	159,7	17,9	23,0	5,3	23,3	6,0
62 1 Lederwaren (einschl. Reiseartikel)		267,2	35,0	312,1	36,8	28,8	9,1	30,5	9,4
62 5 Schuhe		177,4	7,8	165,2	6,6	33,2	6,0	34,6	6,3
63 Textilien		2 408,7	18,2	2 478,5	17,8	843,5	8,6	821,4	8,1
64 Bekleidung		2 520,8	32,7	2 593,8	31,0	159,1	4,6	144,5	4,0
Sonstige Waren		286,1	4,2	305,8	4,3	1 206,8	21,4	782,0	13,7
Insgesamt		48 055,2	20,4	43 686,1	17,9	46 776,8	17,1	47 460,8	16,7

*) Herstellungs- bzw. Verbrauchslander

1) Nach dem Stand von 1970 (revidierte Ergebnisse) — Siehe hierzu den Aufsatz „Außenhandelsvolumen und Außenhandelsindizes auf Basis 1970“ WiSt 12/1974, S. 823 ff. — 2) Anteil an der Gesamteinfuhr bzw. -ausfuhr der jeweiligen Warengruppe

4 Einfuhr (Spezialhandel) nach Ländergruppen und einzelnen Entwicklungslandern, unterteilt nach Warengruppen

Mill. DM

Herstellungsland	Jahr	Insgesamt ¹⁾	Ernährungs- wirtschaft	Gewerbliche Wirtschaft			
				zusammen	Rohstoffe	Halbwaren	Fertigwaren
Entwicklungslander	1974	40 187,5	5 965,4	34 127,3	26 379,3	3 096,9	4 651,2
	1975	36 834,7	6 507,8	30 204,0	22 236,2	2 124,3	5 843,5
	1976	45 443,8	8 000,7	37 258,0	26 519,1	2 972,9	7 766,1
	1977	48 055,2	10 900,5	36 969,3	25 208,3	3 221,1	8 539,9
	1978	43 686,1	9 871,8	33 571,1	20 787,6	3 453,4	9 330,1
OPEC - Lander ²⁾	1974	23 783,4	563,2	23 189,8	22 252,8	522,2	414,8
	1975	20 221,8	738,4	19 698,7	18 837,3	384,5	476,9
	1976	24 407,4	614,2	23 717,7	22 616,5	559,4	541,8
	1977	23 476,5	770,7	22 626,3	21 379,6	616,9	629,8
	1978	19 389,7	707,5	18 575,6	17 122,0	781,9	671,7
Ubrige Entw -Ldr	1974	16 404,1	5 402,2	10 937,5	4 126,4	2 574,7	4 236,4
	1975	16 612,9	5 769,4	10 505,3	3 399,0	1 739,8	5 366,6
	1976	21 036,4	7 386,5	13 540,3	3 902,6	2 413,4	7 224,3
	1977	24 578,6	10 129,8	14 343,0	3 828,7	2 604,2	7 910,1
	1978	24 296,4	9 164,3	14 995,5	3 665,6	2 671,5	8 658,4
Afrika	1974	14 301,3	1 491,3	12 793,7	11 621,0	932,4	240,3
	1975	12 179,6	1 536,3	10 607,1	9 734,0	554,1	319,0
	1976	14 713,4	1 836,4	12 841,2	11 750,3	659,1	431,8
	1977	15 368,7	2 646,5	12 668,5	11 337,9	808,4	522,2
	1978	13 093,9	2 417,4	10 609,0	9 231,3	768,7	609,0
Kanar. Inseln	1974	65,6	63,5	1,5	0,4	0,3	0,9
	1975	68,1	65,9	1,8	0,2	0,0	1,6
	1976	63,8	61,9	1,7	0,0	—	1,6
	1977	81,9	79,7	1,8	0,1	—	1,7
	1978	81,9	79,9	1,5	0,2	0,1	1,3
Marokko	1974	394,7	152,6	240,3	152,4	11,3	76,6
	1975	324,0	135,6	186,9	96,0	2,3	88,6
	1976	422,0	184,0	236,5	106,9	12,6	117,0
	1977	410,3	177,5	230,3	75,7	24,3	130,3
	1978	407,8	176,9	229,5	58,4	23,5	147,6
Ceuta und Melilla	1974	5,7	—	5,7	5,6	—	0,0
	1975	5,8	0,0	5,8	5,8	—	0,0
	1976	2,4	0,1	2,3	2,3	—	0,0
	1977	0,4	0,4	—	—	—	—
	1978	0,0	0,0	0,0	—	—	0,0
Algerien	1974	2 827,0	11,1	2 813,2	2 719,4	77,3	16,5
	1975	2 527,2	10,6	2 506,7	2 464,8	29,5	12,4
	1976	2 881,5	16,2	2 859,7	2 797,6	53,4	8,6
	1977	2 728,6	6,0	2 708,7	2 662,6	28,1	17,9
	1978	2 341,2	6,3	2 320,4	2 291,3	25,8	3,3
Tunesien	1974	241,8	3,6	237,4	200,7	4,4	32,2
	1975	282,4	4,3	276,8	209,8	3,7	63,3
	1976	195,5	4,8	188,9	44,9	31,4	112,6
	1977	384,6	9,6	369,0	170,1	25,8	173,1
	1978	443,8	12,6	425,8	185,7	15,0	225,1
Libyen	1974	4 247,9	0,1	4 247,0	4 221,8	25,1	0,2
	1975	3 446,7	0,0	3 440,4	3 371,8	68,3	0,4
	1976	5 272,3	0,0	5 264,7	5 200,7	63,0	0,9
	1977	5 026,9	—	5 017,8	4 856,5	160,5	0,8
	1978	3 416,5	0,0	3 408,3	3 211,0	185,8	11,5
Agypten	1974	165,4	21,7	143,3	90,0	45,9	7,4
	1975	127,6	16,2	110,1	72,2	26,1	11,9
	1976	145,2	23,9	118,0	46,6	51,0	20,4
	1977	193,3	26,8	158,8	33,3	100,6	24,9
	1978	273,3	18,4	243,8	115,9	87,8	40,1
Sudan	1974	113,0	54,0	58,9	57,6	1,2	0,1
	1975	92,9	37,1	55,7	55,4	0,2	0,1
	1976	104,8	50,5	54,2	52,6	0,6	1,0
	1977	122,5	67,7	54,5	53,9	0,1	0,4
	1978	78,5	35,7	41,9	40,7	0,5	0,7
Mauretanien	1974	76,6	3,3	73,3	73,0	—	0,2
	1975	31,3	2,5	28,6	28,6	0,0	0,0
	1976	52,4	1,2	51,3	51,2	—	0,1
	1977	55,1	0,0	55,0	54,9	0,0	0,1
	1978	26,1	0,3	25,8	25,8	—	0,0
Mali	1974	6,8	0,4	6,4	6,4	—	0,0
	1975	4,7	0,7	4,0	3,9	0,0	0,0
	1976	26,7	0,9	25,8	25,7	0,1	0,0
	1977	25,9	9,4	16,4	16,4	—	0,0
	1978	26,2	5,6	20,6	20,5	—	0,1
Obervolta	1974	6,5	0,3	6,1	6,1	—	0,0
	1975	2,7	0,1	2,6	2,6	0,0	0,0
	1976	13,3	0,9	12,3	12,3	—	0,0
	1977	10,1	0,5	9,7	9,4	0,0	0,3
	1978	8,7	0,1	8,2	8,1	—	0,2
Niger	1974	19,4	18,5	0,9	0,6	0,0	0,3
	1975	29,9	29,3	0,2	0,2	—	0,0
	1976	0,1	0,0	0,0	0,0	—	0,0
	1977	1,7	0,4	1,3	0,5	—	0,8
	1978	18,3	0,1	18,1	0,1	—	18,0

1) Einschli. Rückwaren und Ersatzlieferungen — 2) Siehe Fußnote 3 Innenseite des Umschlages

4 Einfuhr (Spezialhandel) nach Landergruppen und einzelnen Entwicklungslandern, unterteilt nach Warengruppen

Mill. DM

Herstellungsland	Jahr	Insgesamt ¹⁾	Ernahrungs- wirtschaft	Gewerbliche Wirtschaft			
				zusammen	Rohstoffe	Halbwaren	Fertigwaren
Tschad	1974	23,5	0,4	23,2	23,1	—	0,0
	1975	19,0	—	19,0	19,0	—	0,0
	1976	35,6	0,0	35,6	35,6	—	0,0
	1977	29,5	0,0	29,4	29,4	—	0,0
	1978	14,2	—	14,2	14,2	—	0,0
Rep. Kap Verde	1974	—	—	—	—	—	—
	1975	—	—	—	—	—	—
	1976	—	—	—	—	—	—
	1977	0,1	0,0	—	—	—	—
	1978	0,0	0,0	—	—	—	—
Senegal	1974	20,9	7,4	13,4	11,1	1,3	1,0
	1975	38,3	23,3	14,2	12,6	0,8	0,8
	1976	42,0	30,2	11,4	9,9	0,2	1,3
	1977	40,6	13,1	27,0	24,5	0,9	1,6
	1978	29,2	9,3	19,7	18,7	0,4	0,5
Gambia	1974	15,8	15,8	0,0	0,0	—	0,0
	1975	4,4	4,4	0,0	—	0,0	—
	1976	4,8	4,8	0,0	—	—	0,0
	1977	0,3	0,2	0,0	—	—	0,0
	1978	0,4	0,0	0,0	—	—	0,0
Guinea-Bissau	1974	0,2	0,1	0,1	—	—	0,1
	1975	1,3	1,2	0,0	—	—	0,0
	1976	1,9	1,9	0,0	—	0,0	—
	1977	0,5	0,5	0,0	0,0	—	0,0
	1978	0,2	0,1	—	—	—	—
Republik Guinea	1974	39,7	8,0	31,7	20,2	11,4	0,0
	1975	42,6	2,3	40,3	35,7	4,5	0,1
	1976	75,3	3,6	71,6	71,3	0,3	0,0
	1977	98,6	8,3	90,3	86,6	3,6	0,0
	1978	69,9	6,2	63,7	63,6	0,0	0,1
Sierra Leone	1974	51,1	4,6	46,2	45,2	1,0	0,0
	1975	54,7	5,8	48,8	46,2	1,4	1,2
	1976	30,9	7,5	23,2	22,2	0,2	0,8
	1977	26,7	3,5	23,1	22,3	0,2	0,6
	1978	25,7	9,4	16,3	16,2	0,1	0,0
Liberia	1974	465,7	3,7	461,1	457,2	3,1	0,7
	1975	337,6	2,1	334,3	311,0	9,0	14,3
	1976	411,6	7,5	403,7	372,1	9,3	22,3
	1977	438,8	10,1	425,3	400,3	10,5	14,4
	1978	452,6	19,6	430,9	391,9	12,2	26,8
Elfenbeinküste	1974	440,9	265,6	175,1	137,5	21,0	16,6
	1975	478,2	341,6	135,6	103,9	17,2	14,5
	1976	482,3	304,3	177,6	131,9	22,4	23,3
	1977	632,2	450,3	181,4	124,3	24,6	32,5
	1978	733,7	573,8	158,9	111,0	24,1	23,7
Ghana	1974	132,7	71,5	60,7	39,2	20,0	1,5
	1975	176,5	108,8	67,5	57,5	8,5	1,5
	1976	210,7	102,3	106,4	84,0	20,6	1,8
	1977	259,0	151,9	105,5	67,7	35,0	2,8
	1978	233,2	146,5	84,8	66,0	16,1	2,7
Togo	1974	56,2	40,1	15,9	13,3	0,2	2,4
	1975	54,0	43,7	10,2	5,2	0,9	4,1
	1976	53,7	42,6	10,7	4,7	0,4	5,5
	1977	66,6	50,0	16,6	11,3	0,1	5,2
	1978	59,9	39,6	19,8	13,7	0,0	6,1
Benin	1974	15,6	12,0	3,4	2,1	1,2	0,0
	1975	14,8	14,2	0,5	0,5	0,0	0,0
	1976	14,3	13,1	1,1	—	0,5	0,6
	1977	10,1	9,8	0,1	—	0,0	0,1
	1978	6,2	5,7	0,5	—	—	0,5
Nigeria	1974	2 835,9	111,6	2 723,1	2 700,3	15,6	7,2
	1975	2 375,9	45,7	2 327,8	2 307,2	17,4	3,2
	1976	2 453,8	131,7	2 316,3	2 295,8	15,0	5,5
	1977	2 553,1	224,8	2 325,8	2 312,0	9,8	3,9
	1978	2 450,1	187,9	2 250,5	2 242,9	5,9	1,7
Kamerun	1974	200,9	167,1	33,6	26,6	5,4	1,6
	1975	201,7	169,5	31,8	25,0	5,7	1,1
	1976	190,9	144,1	45,7	41,5	3,3	0,9
	1977	287,4	235,6	51,4	44,0	6,1	1,3
	1978	305,6	252,4	51,3	44,1	6,4	0,8
Zentral- Kaiserreich	1974	1,2	0,1	1,0	0,4	0,6	0,1
	1975	2,4	0,0	2,2	1,5	0,5	0,1
	1976	5,7	0,2	5,0	3,8	1,1	0,1
	1977	6,9	0,0	6,9	6,2	0,6	0,0
	1978	3,3	0,2	2,9	2,5	0,4	0,0
Äquatorialguinea	1974	1,6	—	1,6	1,6	—	0,0
	1975	7,2	2,9	4,3	4,3	—	—
	1976	13,9	9,5	4,4	4,4	—	—
	1977	12,2	10,4	1,9	1,9	—	0,0
	1978	1,0	0,8	0,1	0,1	—	0,0

1) Einschl. Rückwaren und Ersatzlieferungen

4 Einfuhr (Spezialhandel) nach Landergruppen und einzelnen Entwicklungsländern, unterteilt nach Warengruppen

Mill. DM

Herstellungsverfahren	Jahr	Insgesamt ¹⁾	Ernährungs- wirtschaft	Gewerbliche Wirtschaft			
				zusammen	Rohstoffe	Halbwaren	Fertigwaren
S. Tomé u. Príncipe	1974	9,7	9,7	—	—	—	—
	1975	2,4	2,4	—	—	—	—
	1976	2,1	2,1	—	—	—	—
	1977	8,9	8,9	0,0	0,0	—	0,0
	1978	20,2	20,2	0,0	0,0	—	0,0
Gabun	1974	248,5	5,8	241,5	238,0	0,0	3,5
	1975	265,7	6,1	254,9	248,6	1,6	4,6
	1976	175,0	2,1	172,6	159,6	6,3	6,6
	1977	140,0	7,1	131,7	101,3	24,9	5,5
	1978	256,5	11,7	244,2	146,9	91,3	5,9
VR Kongo	1974	59,8	1,0	58,8	43,1	2,5	13,2
	1975	47,7	5,0	42,7	29,4	1,9	11,3
	1976	55,1	2,6	52,3	35,3	3,9	13,2
	1977	55,2	3,4	51,8	38,2	1,5	12,0
	1978	69,1	6,2	62,7	47,2	1,2	14,3
Zaire	1974	278,9	65,1	213,4	33,1	150,3	30,1
	1975	183,4	47,7	135,1	18,6	67,2	49,2
	1976	200,2	75,9	124,0	41,2	44,5	38,2
	1977	274,7	135,6	139,0	49,6	51,5	37,8
	1978	254,9	63,1	191,4	40,5	119,4	31,5
Ruanda	1974	5,0	3,5	1,3	1,3	—	0,0
	1975	9,3	5,2	4,1	4,1	—	0,0
	1976	19,4	17,4	1,9	1,9	—	0,0
	1977	29,7	27,2	2,5	2,4	—	0,0
	1978	31,0	28,2	2,7	2,7	—	0,0
Burundi	1974	10,6	9,8	0,8	0,8	0,0	0,0
	1975	28,4	27,4	1,0	1,0	—	0,0
	1976	33,3	31,5	1,8	1,7	0,0	0,0
	1977	45,0	44,7	0,2	0,2	—	0,0
	1978	25,1	24,7	0,4	0,4	0,0	0,0
St. Helena	1974	—	—	—	—	—	—
	1975	—	—	—	—	—	—
	1976	—	—	—	—	—	—
	1977	0,0	0,0	—	—	—	—
	1978	0,0	—	0,0	—	—	0,0
Angola	1974	241,1	63,1	177,8	140,5	36,8	0,5
	1975	102,6	32,8	69,1	55,2	13,6	0,3
	1976	43,7	26,0	16,7	14,5	2,2	—
	1977	26,7	9,4	16,9	16,6	0,1	0,1
	1978	11,6	9,9	1,6	0,9	0,2	0,6
Äthiopien	1974	57,8	30,3	27,5	24,9	0,8	1,8
	1975	37,8	22,8	14,9	14,0	0,1	0,8
	1976	44,2	36,5	7,7	6,6	0,1	1,0
	1977	56,7	48,5	8,1	5,4	0,0	2,7
	1978	36,8	33,1	3,5	1,7	0,5	1,2
Dschibuti	1974	0,1	—	0,0	0,0	—	—
	1975	0,3	—	0,3	0,0	—	0,3
	1976	0,0	—	0,0	0,0	—	0,0
	1977	0,0	—	0,0	—	—	0,0
	1978	0,0	—	0,0	—	—	0,0
Somalia	1974	1,8	1,3	0,5	0,4	0,1	0,0
	1975	2,7	2,0	0,7	0,6	0,1	0,0
	1976	2,8	0,0	2,7	0,2	2,4	0,0
	1977	0,2	0,1	0,1	0,1	—	0,0
	1978	0,4	0,2	0,2	0,1	—	0,0
Kenia	1974	161,6	120,8	38,5	24,1	12,5	1,9
	1975	171,7	145,8	25,6	18,6	3,3	3,7
	1976	259,0	235,9	22,2	15,6	0,7	5,9
	1977	514,4	493,2	20,2	16,0	1,4	2,8
	1978	389,8	369,8	17,6	12,4	0,8	4,4
Uganda	1974	55,9	35,3	20,6	17,5	2,8	0,4
	1975	50,7	27,3	23,0	19,5	2,9	0,5
	1976	58,9	39,5	19,3	16,9	1,3	1,0
	1977	52,7	31,1	21,6	18,9	2,4	0,3
	1978	40,0	22,7	17,1	17,1	—	0,0
Tansania	1974	64,3	42,2	22,1	12,5	1,9	7,7
	1975	83,6	57,4	25,7	12,8	1,4	11,4
	1976	154,8	140,0	14,5	6,6	0,6	7,3
	1977	202,6	188,4	13,9	2,5	0,5	10,8
	1978	166,8	152,0	14,4	4,2	0,7	9,4
Seychellen	1974	2,0	2,0	—	—	—	—
	1975	0,3	0,1	0,1	0,1	—	0,0
	1976	0,2	0,2	0,0	—	—	0,0
	1977	0,1	0,1	0,0	0,0	—	0,0
	1978	0,1	0,0	0,1	—	—	0,1
Brit. Geb. Ind. Oz	1974	0,0	—	0,0	—	—	0,0
	1975	0,0	0,0	0,0	—	—	0,0
	1976	—	—	—	—	—	—
	1977	—	—	—	—	—	—
	1978	0,1	0,0	0,0	—	—	0,0

1) Einschl. Rückwaren und Ersatzlieferungen

4 Einfuhr (Spezialhandel) nach Landergruppen und einzelnen Entwicklungslandern, unterteilt nach Warengruppen

Mill. DM

Herstellungsland	Jahr	Insgesamt ¹⁾	Ernährungs- wirtschaft	Gewerbliche Wirtschaft			
				zusammen	Rohstoffe	Halbwaren	Fertigwaren
Mosambik	1974	107,2	33,3	73,5	44,4	28,3	0,9
	1975	108,9	32,8	75,5	50,3	24,1	1,1
	1976	44,9	16,4	28,2	20,9	5,5	1,9
	1977	32,9	15,8	16,9	7,8	8,6	0,6
	1978	21,6	12,1	9,4	4,9	3,5	1,0
Madagaskar	1974	40,3	18,7	21,5	12,9	0,7	7,9
	1975	43,2	24,8	18,2	12,1	0,2	5,9
	1976	58,8	33,6	25,1	9,6	0,6	14,9
	1977	87,9	58,6	29,1	12,6	0,5	16,0
	1978	54,2	34,4	19,7	6,9	0,8	12,0
Réunion	1974	2,5	1,5	0,9	—	0,6	0,3
	1975	4,5	4,5	0,0	—	0,0	0,0
	1976	1,1	1,1	0,0	—	—	0,0
	1977	1,0	0,8	0,2	—	0,0	0,2
	1978	0,2	0,1	0,0	—	—	0,0
Mauritius	1974	8,6	1,4	7,2	0,1	0,8	6,3
	1975	14,8	6,9	7,8	0,4	0,1	7,3
	1976	20,1	3,8	16,2	—	2,1	14,1
	1977	22,8	1,4	21,2	—	4,0	17,2
	1978	16,9	1,8	14,9	—	1,9	12,9
Komoren	1974	0,9	0,9	0,0	—	—	0,0
	1975	1,3	0,8	0,5	—	0,5	0,0
	1976	10,2	2,4	7,8	—	7,8	0,0
	1977	1,0	1,0	—	—	—	—
	1978	2,5	2,5	—	—	—	—
Mayotte	1974	—	—	—	—	—	—
	1975	—	—	—	—	—	—
	1976	—	—	—	—	—	—
	1977	—	—	—	—	—	—
	1978	—	—	—	—	—	—
Sambia	1974	451,0	1,5	449,4	1,2	448,1	0,1
	1975	252,1	4,9	247,0	6,0	240,7	0,3
	1976	299,5	3,0	296,2	0,6	295,4	0,2
	1977	284,5	1,6	282,9	1,0	281,6	0,2
	1978	147,1	1,0	145,8	1,2	144,1	0,4
Rhodesien	1974	1,2	0,0	1,2	1,1	—	0,0
	1975	1,8	—	1,8	1,6	—	0,1
	1976	1,3	—	1,1	1,0	—	0,1
	1977	1,1	—	1,0	1,0	—	0,0
	1978	0,8	—	0,8	0,7	—	0,0
Malawi	1974	4,9	4,9	0,0	0,0	—	0,0
	1975	7,9	7,7	0,1	0,0	—	0,1
	1976	12,7	12,6	0,1	0,1	—	0,0
	1977	16,4	16,2	0,2	0,0	0,2	0,0
	1978	21,6	21,4	0,2	0,0	—	0,2
Botsuana	1974	0,1	0,0	0,1	0,1	—	—
	1975	0,1	0,0	0,0	0,0	—	0,0
	1976	0,5	0,4	0,1	0,1	—	0,0
	1977	0,8	0,5	0,2	0,1	—	0,1
	1978	1,5	0,8	0,6	0,6	—	0,1
Swasiland	1974	15,1	1,9	13,2	13,1	—	0,1
	1975	3,9	3,8	0,1	—	0,0	0,1
	1976	5,7	5,5	0,2	—	0,1	0,1
	1977	6,9	6,6	0,3	—	0,2	0,1
	1978	15,3	14,0	1,2	0,0	0,2	1,0
Lesotho	1974	0,0	—	0,0	—	—	0,0
	1975	2,4	—	2,4	—	—	2,4
	1976	2,6	—	2,6	—	—	2,6
	1977	2,6	—	2,6	0,0	—	2,6
	1978	2,7	0,0	2,7	0,0	—	2,7
Amerika	1974	6 967,5	3 139,8	3 801,5	1 909,1	1 265,9	626,5
	1975	6 699,1	3 298,6	3 374,7	1 673,6	959,9	741,2
	1976	8 251,6	4 209,0	4 003,3	1 724,6	1 381,0	897,7
	1977	9 801,4	5 845,7	3 923,5	1 463,5	1 411,9	1 048,1
	1978	9 343,8	5 076,1	4 223,3	1 388,0	1 655,7	1 179,6
Gronland	1974	21,1	0,1	21,1	21,1	—	0,0
	1975	15,0	0,1	14,9	14,8	—	0,1
	1976	19,9	0,3	19,6	19,5	—	0,1
	1977	23,2	0,0	23,2	22,9	—	0,3
	1978	24,2	0,1	24,1	23,9	0,0	0,1
St. Pierre, Miquel	1974	—	—	—	—	—	—
	1975	0,1	0,1	0,0	—	—	0,0
	1976	0,0	—	0,0	—	—	0,0
	1977	0,0	0,0	0,0	—	—	0,0
	1978	0,1	—	0,1	0,0	—	0,1
Mexiko	1974	313,5	89,9	217,7	42,2	61,2	114,3
	1975	291,3	84,9	201,5	44,6	23,7	133,3
	1976	367,6	156,5	202,7	40,7	28,1	133,9
	1977	413,1	194,9	211,3	43,4	28,1	139,8
	1978	413,9	137,6	269,6	41,4	17,8	210,4
Bermuda	1974	10,4	9,8	0,6	—	0,4	0,2
	1975	11,7	6,0	5,6	—	0,1	5,5
	1976	16,0	7,1	8,9	—	1,3	7,6
	1977	24,1	18,8	5,3	—	1,0	4,2
	1978	9,1	7,9	1,2	—	1,0	0,1

¹⁾ Einschl. Rückwaren und Ersatzlieferungen

4 Einfuhr (Spezialhandel) nach Ländergruppen und einzelnen Entwicklungslandern, unterteilt nach Warengruppen

Mill. DM

Herstellungsland	Jahr	Insgesamt ¹⁾	Ernährungs- wirtschaft	Gewerbliche Wirtschaft			
				zusammen	Rohstoffe	Halbwaren	Fertigwaren
Guatemala	1974	184,2	120,6	63,6	62,0	0,2	1,3
	1975	152,3	107,5	44,4	42,5	0,1	1,8
	1976	283,2	224,7	58,1	55,7	0,0	2,4
	1977	370,6	312,9	56,9	55,0	0,1	1,8
	1978	254,3	214,1	39,5	37,8	0,2	1,6
Belize	1974	1,8	0,8	0,9	0,4	0,2	0,3
	1975	0,5	0,2	0,3	0,1	0,0	0,2
	1976	0,6	0,1	0,5	0,2	0,1	0,2
	1977	1,2	0,1	1,1	0,2	0,1	0,8
	1978	1,5	0,3	1,2	0,1	—	1,1
Republik Honduras	1974	93,7	77,7	15,9	0,7	15,0	0,2
	1975	110,3	93,3	16,6	7,6	9,0	0,0
	1976	149,5	134,7	14,7	4,8	8,7	1,1
	1977	203,8	190,8	12,9	3,8	6,6	2,5
	1978	164,9	150,2	14,7	3,6	7,6	3,4
El Salvador	1974	197,5	181,4	16,0	9,5	0,1	6,4
	1975	177,7	169,1	8,1	6,8	0,2	1,1
	1976	345,7	327,4	18,0	4,5	0,6	12,9
	1977	584,0	565,3	18,4	3,7	4,3	10,4
	1978	298,7	275,6	21,9	7,8	3,2	10,9
Nicaragua	1974	120,1	55,6	64,4	58,5	5,9	0,1
	1975	97,3	45,3	51,9	47,8	3,7	0,4
	1976	121,2	99,5	21,6	19,3	1,8	0,5
	1977	267,8	237,6	30,1	27,6	1,5	1,1
	1978	161,1	142,6	18,4	16,6	1,0	0,8
Costa Rica	1974	194,0	192,3	1,5	0,4	0,0	1,0
	1975	145,0	144,0	0,9	0,2	—	0,8
	1976	143,9	141,5	2,0	0,2	—	1,8
	1977	245,8	240,1	5,3	3,1	0,0	2,3
	1978	257,9	250,8	6,9	3,7	0,0	3,2
Panama o. Kanalz.	1974	73,9	62,3	11,5	1,3	7,5	2,8
	1975	108,8	88,3	20,4	0,2	7,2	12,9
	1976	134,2	127,4	6,4	0,3	2,5	3,7
	1977	149,1	114,1	34,8	0,4	2,8	31,6
	1978	141,3	114,3	26,4	0,2	0,8	25,4
Panamakanal - Zone	1974	0,1	—	0,1	—	0,0	0,1
	1975	0,1	—	0,1	—	0,0	0,0
	1976	0,0	—	0,0	—	—	0,0
	1977	0,1	—	0,1	—	—	0,1
	1978	0,1	—	0,0	—	—	0,0
Kuba	1974	16,9	9,9	6,8	2,3	4,4	0,1
	1975	20,9	14,6	6,0	3,2	2,7	0,1
	1976	46,1	22,4	23,5	10,8	11,8	0,9
	1977	36,8	14,5	21,9	7,9	13,8	0,2
	1978	74,8	12,1	62,5	18,2	43,8	0,5
Republik Haiti	1974	6,0	0,7	5,2	4,0	0,4	0,9
	1975	3,2	0,6	2,5	1,5	0,2	0,9
	1976	2,9	1,4	1,5	0,1	0,5	0,9
	1977	2,9	2,0	0,9	0,1	0,3	0,5
	1978	5,0	2,5	2,4	0,4	0,2	1,8
Bahamas	1974	23,0	2,8	20,2	0,0	8,7	11,4
	1975	53,3	4,3	49,0	0,0	42,0	7,0
	1976	119,1	6,1	113,0	0,0	112,2	0,8
	1977	328,1	4,7	323,3	0,1	322,0	1,2
	1978	485,1	7,9	477,1	0,0	468,9	8,2
Turks-, Caicosins.	1974	0,0	0,0	—	—	—	—
	1975	—	—	—	—	—	—
	1976	—	—	—	—	—	—
	1977	0,0	—	—	—	—	—
	1978	—	—	—	—	—	—
Dominik. Republik	1974	30,0	10,1	19,8	0,0	19,6	0,2
	1975	45,6	33,9	11,7	0,0	11,2	0,5
	1976	29,5	5,9	23,2	0,0	23,0	0,3
	1977	28,5	16,6	11,7	0,0	11,6	0,1
	1978	22,3	8,0	14,3	0,2	14,0	0,1
Am. Jungferninseln	1974	0,1	0,1	0,0	—	—	0,0
	1975	0,1	—	0,0	—	—	0,0
	1976	0,1	0,0	0,0	—	—	0,0
	1977	1,0	—	0,9	—	0,9	0,0
	1978	0,6	0,4	0,1	0,0	—	0,1
Guadeloupe	1974	3,4	3,2	0,2	0,0	0,2	—
	1975	4,6	4,6	0,0	—	—	0,0
	1976	4,7	4,5	0,1	—	0,1	0,0
	1977	3,7	3,6	0,0	—	0,0	0,0
	1978	2,0	2,0	0,0	—	0,0	0,0
Martinique	1974	7,3	7,2	0,1	0,0	0,1	—
	1975	8,2	8,2	0,0	—	—	0,0
	1976	8,7	8,5	0,1	—	0,1	0,0
	1977	6,8	6,6	0,2	—	0,1	0,0
	1978	8,2	8,1	0,1	—	0,1	0,0

1) Einschl. Rückwaren und Ersatzlieferungen

4 Einfuhr (Spezialhandel) nach Ländergruppen und einzelnen Entwicklungslandern, unterteilt nach Warengruppen

Mill. DM

Herstellungsland	Jahr	Insgesamt ¹⁾	Ernährungs- wirtschaft	Gewerbliche Wirtschaft			
				zusammen	Rohstoffe	Halbwaren	Fertigwaren
Karmaninseln	1974	0,3	0,1	0,1	0,1	0,0	0,0
	1975	0,1	0,0	0,1	0,0	0,0	0,0
	1976	0,2	0,1	0,1	0,1	—	0,0
	1977	0,7	0,5	0,3	0,3	—	0,0
	1978	0,2	0,2	0,0	0,0	—	0,0
Jamaika	1974	18,8	4,5	14,2	8,7	5,4	0,1
	1975	8,0	7,4	0,5	0,1	0,3	0,1
	1976	18,6	11,6	6,6	0,1	6,5	0,0
	1977	13,0	12,7	0,2	0,1	0,1	0,0
	1978	17,5	8,3	9,1	0,0	8,9	0,2
Barbados	1974	0,3	0,0	0,3	—	0,3	0,0
	1975	2,0	0,0	1,9	—	0,2	1,8
	1976	1,0	0,4	0,6	—	0,2	0,4
	1977	0,2	0,0	0,1	—	0,1	0,1
	1978	2,0	1,7	0,3	—	0,0	0,3
Westindien	1974	5,4	4,4	0,9	0,0	0,9	0,0
	1975	5,5	5,2	0,1	0,0	0,1	0,0
	1976	1,1	1,0	0,0	0,0	0,0	0,0
	1977	1,4	0,9	0,5	0,2	0,3	0,1
	1978	3,0	1,1	1,8	0,0	1,6	0,2
Trinidad u. Tobago	1974	50,6	1,8	48,8	4,4	44,1	0,4
	1975	31,1	2,6	28,5	3,3	24,7	0,4
	1976	48,1	1,2	46,8	2,8	43,6	0,5
	1977	46,8	2,4	44,4	1,7	42,3	0,4
	1978	82,9	2,7	80,1	3,2	76,6	0,4
Grenada	1974
	1975
	1976	6,8	6,8	0,0	0,0	—	—
	1977	6,4	6,4	0,0	—	0,0	0,0
	1978	7,3	7,3	0,0	0,0	—	—
Niederl. Antillen	1974	42,7	1,3	41,1	0,1	23,1	17,9
	1975	121,1	11,6	109,4	0,0	96,8	12,6
	1976	185,3	14,4	170,6	0,0	168,7	1,9
	1977	107,6	6,5	101,0	0,1	99,2	1,7
	1978	65,4	8,4	56,7	0,0	53,0	3,7
Kolumbien	1974	455,6	382,5	72,4	31,6	20,6	20,2
	1975	575,1	449,4	124,5	63,6	27,0	33,9
	1976	842,3	725,4	113,2	54,2	21,9	37,1
	1977	1 179,6	1 077,0	100,2	49,2	18,4	32,6
	1978	1 204,3	1 084,3	118,3	46,3	39,5	32,5
Venezuela	1974	630,4	13,7	614,0	546,7	63,1	4,2
	1975	572,1	10,9	558,1	506,1	51,5	0,5
	1976	525,2	11,0	511,5	381,1	128,6	1,9
	1977	275,1	20,2	251,8	244,5	4,2	3,1
	1978	313,1	17,9	288,1	176,9	107,1	4,1
Republik Guyana	1974	30,0	1,1	28,8	28,6	0,2	—
	1975	20,8	1,4	19,4	19,3	0,1	0,0
	1976	26,2	0,6	25,6	25,5	0,1	0,0
	1977	22,2	0,2	22,0	22,0	—	0,0
	1978	28,8	4,2	24,6	24,6	0,0	0,0
Surinam	1974	86,6	6,7	79,9	5,9	74,0	0,0
	1975	76,4	14,3	62,1	8,3	53,8	0,1
	1976	48,6	10,3	38,3	7,3	30,8	0,2
	1977	57,0	6,1	50,8	5,1	45,6	0,2
	1978	49,9	11,0	39,0	6,8	30,8	1,3
Franz.-Guayana	1974	0,6	0,5	0,1	0,1	—	—
	1975	0,2	0,1	0,0	—	0,0	—
	1976	0,3	0,3	—	—	—	—
	1977	0,5	0,4	0,1	0,1	—	0,0
	1978	0,7	0,3	0,3	0,3	—	0,0
Ecuador	1974	170,2	152,5	17,3	14,0	2,3	0,9
	1975	151,0	137,2	13,3	8,5	3,9	0,9
	1976	168,0	150,9	16,3	11,6	3,5	1,1
	1977	180,9	168,6	11,5	5,0	4,5	2,0
	1978	184,4	175,7	8,0	3,5	2,1	2,5
Peru	1974	411,0	121,3	288,9	154,0	94,5	40,4
	1975	269,8	138,1	130,7	86,8	39,5	4,4
	1976	166,1	74,7	90,4	59,7	25,0	5,7
	1977	178,1	62,4	114,4	62,0	43,6	8,8
	1978	166,5	58,1	105,0	60,6	34,4	10,0

1) Einsch. Rückwaren und Ersatzlieferungen

4 Einfuhr (Spezialhandel) nach Landergruppen und einzelnen Entwicklungsländern, unterteilt nach Warengruppen

Mill. DM

Herstellungsland	Jahr	Insgesamt ¹⁾	Ernährungs- wirtschaft	Gewerbliche Wirtschaft			
				zusammen	Rohstoffe	Halbwaren	Fertigwaren
Brasilien	1974	2 016,1	931,6	1 075,2	641,2	157,6	276,4
	1975	2 211,4	1 111,5	1 092,1	587,6	120,8	383,7
	1976	2 414,6	1 039,9	1 360,4	707,6	177,2	475,6
	1977	2 674,2	1 306,3	1 359,7	607,0	240,3	512,4
	1978	2 299,8	947,1	1 339,3	594,4	205,7	539,2
Chile	1974	808,8	81,7	726,9	145,1	576,4	5,5
	1975	530,5	62,4	467,4	72,0	381,5	13,9
	1976	760,3	106,8	651,7	120,3	508,1	23,3
	1977	693,3	153,8	538,2	110,7	410,4	17,0
	1978	781,2	210,4	569,3	100,4	444,9	24,0
Bolivien	1974	52,2	0,6	51,4	46,9	4,0	0,5
	1975	53,5	0,5	53,0	44,2	6,6	2,2
	1976	69,9	0,8	68,8	50,9	14,2	3,7
	1977	66,6	1,9	64,6	41,4	15,1	8,1
	1978	44,9	1,2	43,6	18,1	17,8	7,7
Paraguay	1974	92,2	48,8	43,3	36,0	2,1	5,1
	1975	76,6	36,9	39,7	35,0	2,0	2,7
	1976	107,0	74,5	32,3	22,2	4,8	5,3
	1977	128,8	70,8	57,8	44,7	8,0	5,1
	1978	105,8	34,9	70,8	61,1	5,1	4,5
Uruguay	1974	76,4	29,9	46,4	10,6	1,6	34,1
	1975	114,4	37,9	76,3	16,8	2,4	57,1
	1976	177,0	58,2	118,5	29,3	7,3	81,9
	1977	173,7	28,8	143,7	23,5	4,9	115,2
	1978	170,8	36,1	134,5	19,4	2,7	112,4
Argentinien	1974	721,1	532,4	184,4	32,5	72,0	79,8
	1975	633,2	466,2	163,2	52,2	48,4	62,6
	1976	892,1	652,0	237,7	95,9	49,8	92,0
	1977	1 304,5	997,3	303,9	77,9	81,6	144,4
	1978	1 490,0	1 130,9	353,9	118,2	66,7	169,0
Falklandinseln	1974	1,3	—	1,3	—	—	1,3
	1975	0,5	—	0,5	0,5	—	—
	1976	0,1	—	0,1	0,1	—	—
	1977	—	—	—	—	—	—
	1978	—	—	—	—	—	—
Asien	1974	18 557,8	1 268,8	17 236,8	12 613,3	839,2	3 784,3
	1975	17 541,0	1 580,9	15 899,3	10 551,8	564,9	4 782,5
	1976	22 055,3	1 874,3	20 071,1	12 756,4	878,5	6 436,3
	1977	22 394,4	2 166,0	20 129,0	12 207,4	953,1	6 968,5
	1978	20 832,0	2 185,0	18 516,2	9 960,1	1 015,2	7 540,9
Zypern	1974	39,5	4,7	34,4	16,7	8,3	9,4
	1975	19,5	6,5	12,1	5,5	0,4	6,3
	1976	13,0	8,1	4,4	1,0	0,2	3,3
	1977	16,2	8,2	7,4	0,6	0,1	6,8
	1978	29,7	11,6	17,6	0,9	0,2	16,4
Libanon	1974	58,6	16,8	40,6	0,6	4,1	35,9
	1975	50,1	10,3	37,2	0,4	0,1	36,7
	1976	27,0	2,6	14,9	0,0	0,9	14,0
	1977	21,4	3,6	16,8	0,2	1,0	15,6
	1978	18,9	3,5	13,4	0,3	2,1	11,0
Syrien	1974	228,1	2,5	225,3	211,0	11,9	2,3
	1975	159,5	1,0	157,8	153,8	0,2	3,8
	1976	253,1	7,3	242,7	237,1	2,0	3,7
	1977	289,9	9,5	276,4	271,4	0,6	4,3
	1978	295,1	9,2	283,3	267,1	7,4	8,9
Irak	1974	788,0	6,6	781,0	778,2	2,1	0,7
	1975	294,5	5,6	288,6	285,5	0,9	2,2
	1976	389,4	6,8	380,1	368,2	6,9	5,0
	1977	294,6	4,7	281,1	272,9	5,6	2,5
	1978	411,5	4,2	394,0	386,6	2,6	4,7
Iran	1974	3 198,2	78,6	3 115,4	2 735,7	25,4	354,3
	1975	3 634,9	70,1	3 555,8	3 107,4	28,3	420,1
	1976	4 982,5	74,4	4 891,1	4 409,7	15,5	466,0
	1977	4 335,2	83,8	4 225,8	3 746,9	0,9	478,1
	1978	4 214,8	77,4	4 114,4	3 522,9	16,1	575,4
Israel	1974	435,8	170,4	258,4	15,8	44,8	197,8
	1975	437,7	193,9	237,0	19,3	18,2	199,5
	1976	562,0	231,4	325,4	22,0	29,4	274,0
	1977	699,1	264,6	426,2	21,6	29,7	374,9
	1978	816,2	315,2	491,4	23,2	54,3	414,0
Jordanien	1974	1,3	0,2	0,9	—	—	0,9
	1975	4,0	0,1	3,7	0,0	—	3,7
	1976	9,3	0,2	8,2	0,0	—	8,2
	1977	7,9	0,1	7,4	—	—	7,4
	1978	8,7	0,1	7,2	0,0	—	7,2
Saudi-Arabien	1974	5 255,9	0,0	5 255,7	5 077,8	163,0	14,9
	1975	3 897,5	0,0	3 896,8	3 803,4	76,7	16,6
	1976	4 516,0	0,0	4 497,9	4 468,1	7,9	21,8
	1977	4 463,3	0,0	4 460,3	4 355,2	15,8	89,3
	1978	3 033,4	0,0	3 019,1	2 974,2	21,5	23,4

1) Einschl. Rückwaren und Ersatzlieferungen

4 Einfuhr (Spezialhandel) nach Landergruppen und einzelnen Entwicklungslandern, unterteilt nach Warengruppen

Mill. DM

Herstellungsland	Jahr	Insgesamt ¹⁾	Ernährungs- wirtschaft	Gewerbliche Wirtschaft			
				zusammen	Rohstoffe	Halbwaren	Fertigwaren
Kuwait	1974	912,6	—	898,1	864,5	30,8	2,8
	1975	548,7	0,0	546,3	501,5	41,1	3,7
	1976	459,9	0,0	456,4	290,3	163,8	2,3
	1977	369,5	0,1	364,3	171,3	191,1	1,9
	1978	529,6	0,4	528,2	341,5	182,5	2,2
Bahrain	1974	24,5	—	24,5	—	22,8	1,7
	1975	4,2	—	4,1	—	2,0	2,1
	1976	29,8	—	25,3	0,0	21,4	3,9
	1977	7,8	—	6,9	0,0	4,4	2,6
	1978	13,8	—	11,1	0,0	8,5	2,6
Katar	1974	240,5	—	240,5	240,5	—	0,0
	1975	305,8	0,0	305,7	305,1	—	0,6
	1976	310,3	—	309,5	309,3	—	0,1
	1977	238,7	—	238,4	238,1	—	0,3
	1978	139,8	—	139,5	138,8	0,0	0,6
Verein Arab Emirate	1974	1 939,9	—	1 939,5	1 928,7	10,5	0,3
	1975	1 824,8	—	1 824,0	1 823,6	—	0,4
	1976	1 737,8	0,0	1 735,9	1 731,2	0,1	4,5
	1977	2 111,5	—	2 107,4	2 105,8	0,2	1,5
	1978	1 395,7	—	1 390,8	1 389,4	0,0	1,4
Oman	1974	19,2	—	19,2	15,2	—	4,0
	1975	4,7	—	4,4	—	—	4,4
	1976	141,3	—	141,2	136,0	—	5,2
	1977	85,1	—	84,6	80,3	—	4,3
	1978	91,9	—	90,7	84,4	—	6,3
Nordjemen	1974	1,9	0,6	1,2	1,0	0,2	0,0
	1975	0,9	0,5	0,3	0,3	—	0,0
	1976	1,6	0,1	1,3	1,3	—	0,0
	1977	0,5	0,1	0,2	0,2	—	0,1
	1978	0,3	—	0,3	0,2	0,0	0,1
Sudjemen	1974	3,9	0,1	3,8	0,1	3,6	0,0
	1975	0,4	0,1	0,3	0,2	0,0	0,0
	1976	5,8	0,0	5,8	5,8	—	0,0
	1977	7,1	—	7,1	7,0	—	0,1
	1978	1,9	—	1,9	1,8	0,0	0,0
Afghanistan	1974	51,6	2,0	49,6	32,6	0,1	16,9
	1975	66,0	2,0	63,9	40,5	0,0	23,4
	1976	106,2	4,7	100,7	73,0	0,0	27,8
	1977	107,3	11,5	95,8	58,9	0,1	36,8
	1978	99,6	10,7	88,7	48,2	0,0	40,5
Pakistan	1974	165,2	16,6	147,1	18,9	8,7	119,6
	1975	171,2	12,3	158,5	17,6	6,7	134,3
	1976	202,4	15,5	185,5	21,0	6,7	157,9
	1977	205,3	23,6	180,9	21,2	6,0	153,8
	1978	227,0	21,3	205,0	20,0	2,9	182,1
Indien	1974	418,4	65,2	351,3	95,8	22,3	233,2
	1975	482,9	67,7	411,0	108,2	32,6	270,3
	1976	750,1	127,2	619,1	88,4	83,6	447,2
	1977	786,3	142,7	641,4	61,1	29,4	550,9
	1978	764,6	84,6	674,0	40,7	22,1	611,2
Bangladesh	1974	30,1	1,6	28,4	16,0	0,5	11,9
	1975	15,1	2,6	12,4	4,7	0,0	7,7
	1976	36,5	6,7	29,6	14,3	5,5	9,8
	1977	33,5	10,0	23,2	11,8	1,7	9,6
	1978	38,0	12,7	25,0	10,1	1,0	13,9
Malediven	1974	—	—	—	—	—	—
	1975	—	—	—	—	—	—
	1976	—	—	—	—	—	—
	1977	—	—	—	—	—	—
	1978	0,0	—	0,0	—	—	0,0
Sri Lanka	1974	72,0	23,9	48,0	33,9	10,5	3,6
	1975	53,9	24,7	29,1	21,0	5,7	2,4
	1976	58,5	24,5	33,9	22,9	6,1	4,9
	1977	65,3	28,9	36,4	27,8	1,0	7,6
	1978	74,5	35,7	38,3	26,2	0,2	11,9

1) Einschli Rückwaren und Ersatzlieferungen

4 Einfuhr (Spezialhandel) nach Landergruppen und einzelnen Entwicklungslandern, unterteilt nach Warengruppen

Mill. DM

Herstellungsland	Jahr	Insgesamt ¹⁾	Ernahrungs- wirtschaft	Gewerbliche Wirtschaft			
				zusammen	Rohstoffe	Halbwaren	Fertigwaren
Nepal	1974	2,4	0,0	2,4	0,9	—	1,5
	1975	3,9	0,1	3,8	1,6	—	2,2
	1976	6,2	—	6,2	1,3	—	4,9
	1977	8,1	0,0	8,1	1,6	—	6,5
	1978	9,0	0,0	8,9	2,1	—	6,8
Bhutan	1974	—	—	—	—	—	—
	1975	—	—	—	—	—	—
	1976	—	—	—	—	—	—
	1977	0,0	—	—	—	—	—
	1978	—	—	—	—	—	—
Birma	1974	22,1	0,5	21,6	20,0	1,5	0,2
	1975	14,3	0,4	13,9	11,3	1,7	0,8
	1976	15,3	0,8	14,5	11,3	2,1	1,0
	1977	30,1	2,8	27,4	21,4	5,4	0,7
	1978	15,7	1,3	14,3	10,1	3,2	1,1
Thailand	1974	314,3	141,8	171,7	34,6	93,1	44,0
	1975	333,5	189,6	142,9	19,6	58,0	65,3
	1976	502,6	260,1	241,7	36,7	74,3	130,7
	1977	642,6	330,4	311,5	34,4	113,6	163,4
	1978	765,4	394,7	369,8	23,1	154,8	192,0
Laos	1974	0,0	0,0	0,0	—	—	0,0
	1975	0,0	0,0	0,0	0,0	—	0,0
	1976	0,0	0,0	0,0	0,0	—	0,0
	1977	0,0	0,0	0,0	—	—	0,0
	1978	0,0	—	0,0	—	—	0,0
Kambodscha	1974	0,9	—	0,9	0,8	—	0,1
	1975	0,1	—	0,0	0,0	—	0,0
	1976	1,0	—	0,1	0,1	—	—
	1977	—	—	—	—	—	—
	1978	0,1	—	0,1	0,1	—	0,0
Indonesien	1974	488,6	183,1	303,9	187,2	107,3	9,4
	1975	378,7	193,9	180,5	103,8	65,3	11,4
	1976	536,0	221,2	305,9	193,2	95,3	17,4
	1977	759,1	255,4	501,7	307,3	171,3	23,1
	1978	703,0	226,0	472,2	296,1	141,2	34,9
Malaysia	1974	565,5	109,6	455,0	244,3	129,5	81,2
	1975	552,7	141,2	408,3	174,7	115,8	117,8
	1976	776,1	159,8	613,0	231,0	214,0	168,1
	1977	878,4	213,3	662,8	258,4	213,9	190,5
	1978	907,1	202,9	699,3	255,9	223,5	220,0
Brunei	1974	0,0	—	0,0	—	—	0,0
	1975	0,0	0,0	0,0	—	—	0,0
	1976	0,3	—	0,3	—	—	0,3
	1977	0,1	—	0,0	—	—	0,0
	1978	0,2	—	0,1	—	—	0,1
Singapur	1974	285,4	16,6	264,2	21,8	21,4	221,0
	1975	406,8	16,9	377,8	18,7	19,7	339,4
	1976	479,4	19,3	452,0	39,1	29,0	383,9
	1977	533,3	22,8	502,5	71,6	18,8	412,2
	1978	559,4	17,6	534,8	58,0	25,7	451,1
Philippinen	1974	308,2	197,9	109,4	5,5	67,1	36,9
	1975	463,6	379,0	83,3	7,2	29,8	46,3
	1976	609,4	443,9	164,2	12,9	50,7	100,5
	1977	729,1	452,8	274,0	22,8	73,9	177,4
	1978	655,2	386,6	267,3	6,7	83,1	177,6
Sudkorea	1974	518,9	25,3	492,3	5,3	22,6	464,3
	1975	743,1	28,3	714,2	8,7	37,3	668,1
	1976	1 017,5	35,2	981,3	16,3	39,1	925,9
	1977	1 207,1	48,3	1 157,3	14,1	47,6	1 095,6
	1978	1 356,5	89,3	1 265,2	15,8	44,5	1 204,9
Taiwan	1974	763,7	199,4	562,8	3,3	23,7	535,8
	1975	914,7	226,7	686,3	4,1	22,8	659,4
	1976	1 093,8	216,2	875,5	8,9	23,0	843,6
	1977	1 235,5	239,3	992,3	11,1	19,9	961,3
	1978	1 320,0	267,1	1 049,2	7,0	17,2	1 025,0

1) Einschli. Ruckwaren und Ersatzlieferungen

4 Einfuhr (Spezialhandel) nach Landergruppen und einzelnen Entwicklungsländern, unterteilt nach Warengruppen

Mill. DM

Herstellungsland	Jahr	Insgesamt ¹⁾	Ernährungs- wirtschaft	Gewerbliche Wirtschaft			
				zusammen	Rohstoffe	Halbwaren	Fertigwaren
Hongkong	1974	1 340,2	4,7	1 327,4	6,6	3,6	1 317,3
	1975	1 688,7	7,1	1 674,4	4,1	1,7	1 668,6
	1976	2 285,8	8,4	2 268,2	5,9	1,1	2 261,2
	1977	2 092,9	9,7	2 070,7	12,2	1,4	2 057,1
	1978	2 212,3	12,9	2 180,0	8,5	1,0	2 170,5
Macau	1974	62,3	0,0	62,3	0,0	—	62,3
	1975	64,7	0,0	64,7	0,0	—	64,7
	1976	139,4	—	139,4	0,0	—	139,4
	1977	132,5	—	132,5	—	—	132,5
	1978	123,3	—	123,3	—	—	123,3
Ozeanien	1974	360,9	65,6	295,3	235,9	59,3	0,1
	1975	415,0	91,9	323,0	276,8	45,4	0,8
	1976	423,6	81,0	342,4	287,8	54,3	0,4
	1977	490,7	242,2	248,3	199,5	47,7	1,1
	1978	416,3	193,4	222,7	208,3	13,8	0,6
Papua-Neuguinea	1974	287,7	51,2	236,5	235,6	0,8	0,1
	1975	348,6	71,4	277,2	276,5	0,6	0,1
	1976	349,9	63,1	286,8	286,7	0,0	0,0
	1977	409,4	211,7	197,7	197,6	0,0	0,1
	1978	375,6	169,8	205,8	205,4	0,2	0,1
Austral.-Ozeanien	1974	—	—	—	—	—	—
	1975	0,1	—	—	—	—	—
	1976	0,0	0,0	—	—	—	—
	1977	0,0	0,0	0,0	—	—	0,0
	1978	0,0	0,0	0,0	—	—	0,0
Nauru	1974	—	—	—	—	—	—
	1975	0,0	—	—	—	—	—
	1976	0,0	—	—	—	—	—
	1977	0,0	—	0,0	—	—	0,0
	1978	0,0	—	0,0	—	—	0,0
Am.-Ozeanien	1974	3,5	3,5	0,0	—	—	0,0
	1975	2,7	2,1	0,7	—	—	0,7
	1976	1,3	1,0	0,3	0,0	—	0,3
	1977	1,7	1,2	0,5	—	—	0,5
	1978	0,1	—	0,1	—	0,1	0,0
Neukaledonien	1974	58,4	—	58,4	—	58,4	0,0
	1975	44,4	—	44,4	—	44,4	0,0
	1976	54,4	—	54,2	—	54,2	0,0
	1977	47,6	0,0	47,6	—	47,6	0,0
	1978	12,4	—	12,4	0,0	12,4	0,0
Wallis und Futuna	1974	—	—	—	—	—	—
	1975	—	—	—	—	—	—
	1976	—	—	—	—	—	—
	1977	—	—	—	—	—	—
	1978	0,0	—	0,0	—	—	0,0
Br.-Ozeanien	1974	3,7	3,6	0,0	0,0	—	—
	1975	7,8	7,6	0,1	0,1	—	0,0
	1976	3,3	2,5	0,8	0,8	—	—
	1977	5,8	4,2	1,7	1,7	—	0,0
	1978	7,8	5,1	2,7	2,7	—	0,0
Neuseel.-Ozeanien	1974	0,0	—	0,0	0,0	—	0,0
	1975	—	—	—	—	—	—
	1976	0,0	0,0	—	—	—	—
	1977	0,1	0,0	—	—	—	—
	1978	0,1	0,0	0,1	—	—	0,1
Fidschi	1974	1,6	1,3	0,2	0,2	0,1	—
	1975	1,7	1,1	0,5	0,2	0,3	0,0
	1976	1,9	1,6	0,3	0,2	0,0	0,0
	1977	3,6	2,9	0,7	0,2	0,1	0,4
	1978	4,9	3,9	1,0	0,1	0,6	0,3
Neue Hebriden	1974	—	—	—	—	—	—
	1975	0,0	0,0	—	—	—	—
	1976	0,5	0,5	—	—	—	—
	1977	6,0	6,0	0,0	0,0	—	0,0
	1978	5,7	5,6	0,1	0,1	0,0	0,0
Tonga	1974	0,5	0,5	0,0	—	—	0,0
	1975	4,3	4,3	0,0	—	—	0,0
	1976	6,1	6,1	—	—	—	—
	1977	6,0	6,0	—	—	—	—
	1978	2,0	2,0	—	—	—	—
Westsamoa	1974	5,0	5,0	0,0	—	—	0,0
	1975	4,7	4,7	—	—	—	—
	1976	5,4	5,4	0,0	—	—	0,0
	1977	10,0	10,0	0,0	—	—	0,0
	1978	6,8	6,8	0,0	—	—	0,0

¹⁾ Einschl. Rückwaren und Ersatzlieferungen

4 Einfuhr (Spezialhandel) nach Landergruppen und einzelnen Entwicklungslandern, unterteilt nach Warengruppen

Mill. DM

Herstellungsland	Jahr	Insgesamt ¹⁾	Ernährungs- wirtschaft	Gewerbliche Wirtschaft			
				zusammen	Rohstoffe	Halbwaren	Fertigwaren
Franz.-Polynesien	1974	0,4	0,4	0,0	0,0	0,0	0,0
	1975	0,8	0,7	0,0	0,0	—	0,0
	1976	0,8	0,8	0,0	—	—	0,0
	1977	0,3	0,2	0,0	—	—	0,0
	1978	0,7	0,1	0,5	0,0	0,4	0,0
Industrialisierte westliche Lander	1974	130 965,8	21 881,2	107 274,6	6 657,6	24 353,7	76 263,4
	1975	138 581,3	23 069,1	113 391,3	6 230,9	22 724,7	84 435,7
	1976	165 490,8	26 440,5	136 680,6	7 682,8	27 969,0	101 028,7
	1977	175 513,1	26 834,9	146 060,6	8 273,1	28 590,0	109 197,5
	1978	187 252,7	27 248,0	157 178,0	8 454,4	29 337,8	119 385,9
Europa	1974	108 375,4	17 106,8	89 689,0	3 842,8	20 969,5	64 876,7
	1975	114 717,6	18 352,1	94 448,4	3 316,2	19 580,0	71 552,3
	1976	136 202,0	21 140,9	112 926,2	4 087,7	24 471,5	84 367,0
	1977	145 503,3	21 129,7	121 994,3	4 808,5	24 973,2	92 212,7
	1978	156 804,9	22 325,3	131 944,7	5 300,0	26 361,4	100 283,3
Ubrige Lander	1974	22 590,4	4 774,4	17 585,6	2 814,8	3 384,2	11 386,7
	1975	23 863,7	4 717,1	18 942,9	2 914,8	3 144,7	12 883,5
	1976	29 288,9	5 299,6	23 754,3	3 595,1	3 497,5	16 661,7
	1977	30 009,8	5 705,2	24 066,4	3 464,7	3 616,8	16 984,9
	1978	30 447,8	4 922,7	25 233,3	3 154,4	2 976,4	19 102,6
Ostblocklander	1974	8 409,0	1 406,7	6 822,5	1 616,3	2 900,4	2 300,7
	1975	8 660,6	1 414,3	7 051,0	1 677,1	2 733,0	2 640,9
	1976	10 976,7	1 409,7	9 260,2	1 895,4	3 713,8	3 651,0
	1977	11 370,3	1 392,9	9 683,6	1 672,0	3 635,8	4 375,7
	1978	12 565,1	1 325,2	10 991,0	1 543,8	4 730,8	4 716,4
Europa	1974	7 845,3	1 194,4	6 471,5	1 500,1	2 800,9	2 170,4
	1975	7 975,5	1 192,0	6 591,3	1 562,6	2 574,3	2 454,4
	1976	10 172,7	1 169,0	8 727,3	1 756,3	3 560,3	3 410,8
	1977	10 642,5	1 184,7	9 165,8	1 521,9	3 567,4	4 076,5
	1978	11 714,9	1 105,5	10 361,6	1 382,4	4 600,6	4 378,6
Asien	1974	563,7	212,3	351,0	116,2	99,6	135,3
	1975	685,2	222,3	459,7	114,5	158,7	186,4
	1976	803,9	240,7	532,9	139,1	153,5	240,2
	1977	727,8	208,2	517,8	150,1	68,4	299,3
	1978	850,3	219,7	629,4	161,4	130,2	337,7
Insgesamt ²⁾	1974	179 732,6	29 347,9	148 300,0	34 653,3	30 405,9	83 240,8
	1975	184 312,5	31 127,4	150 746,1	30 144,3	27 648,5	92 953,3
	1976	222 173,1	36 037,3	183 274,4	36 097,4	34 689,5	112 487,6
	1977	235 177,8	39 305,7	192 775,2	35 153,5	35 453,7	122 168,0
	1978	243 706,6	38 605,1	201 782,8	30 785,8	37 525,8	133 471,2

1) Einschl. Ruckwaren und Ersatzlieferungen — 2) Einschl. Schiffs- und Luftfahrzeugbedarf, Polargebiete und Nicht ermittelte Lander

5 Ausfuhr (Spezialhandel) nach Landergruppen und einzelnen Entwicklungslandern, unterteilt nach Warengruppen

Mtl. DM

Verbrauchsland	Jahr	Insgesamt ¹⁾	Ernahrungs- wirtschaft	Gewerbliche Wirtschaft				
				zusammen	Rohstoffe	Halbwaren	Fertigwaren	
							Vorerzeugnisse	Enderzeugnisse
Entwicklungsländer	1974	32 087,7	882,3	31 138,8	199,4	1 989,8	6 906,1	22 043,4
	1975	36 442,4	975,1	35 388,0	211,7	1 600,7	5 309,7	28 265,9
	1976	41 834,6	1 116,3	40 610,2	232,7	1 453,0	5 389,5	33 534,9
	1977	46 776,8	1 732,9	44 907,8	282,5	1 594,7	5 944,2	37 086,3
	1978	47 460,8	1 583,9	45 724,5	302,5	2 023,2	6 507,5	36 891,3
OPEC - Lander ²⁾	1974	10 455,2	266,6	10 171,1	71,5	543,8	1 905,9	7 649,8
	1975	16 702,8	338,7	16 344,4	101,9	527,3	1 833,9	13 881,2
	1976	20 730,9	474,8	20 219,1	120,2	566,1	1 934,9	17 597,8
	1977	24 925,8	873,6	23 994,0	100,7	704,4	2 312,9	20 875,9
	1978	24 524,7	765,8	23 696,5	114,7	871,5	2 511,5	20 198,8
Ubrige Entw.-Ldr	1974	21 632,5	615,7	20 967,7	127,9	1 446,0	5 000,2	14 393,6
	1975	19 739,6	636,4	19 043,6	109,7	1 073,4	3 475,8	14 384,7
	1976	21 103,7	641,5	20 391,1	112,5	886,9	3 454,6	15 937,1
	1977	21 851,0	859,3	20 913,9	181,8	890,3	3 631,3	16 210,4
	1978	22 936,1	818,1	22 028,0	187,8	1 151,8	3 995,9	16 692,5
Afrika	1974	7 642,9	439,6	7 196,0	40,7	557,7	1 411,7	5 185,8
	1975	9 085,0	485,4	8 588,8	45,6	460,4	1 282,2	6 800,5
	1976	11 114,8	583,0	10 511,2	52,2	454,8	1 323,5	8 680,7
	1977	13 278,3	835,2	12 420,5	53,1	560,4	1 530,7	10 276,3
	1978	12 877,2	714,1	12 129,4	75,2	637,2	1 481,4	9 935,6
Kanar. Inseln	1974	111,4	10,2	101,1	0,1	3,5	11,5	85,9
	1975	122,0	12,2	109,7	0,1	4,7	8,1	96,8
	1976	144,1	17,7	126,2	0,1	5,0	9,2	111,9
	1977	141,3	16,9	124,3	0,2	4,4	6,7	113,0
	1978	139,5	19,2	120,2	0,1	2,6	6,3	111,1
Marokko	1974	424,8	66,2	358,3	11,9	39,7	89,3	217,4
	1975	454,2	67,6	385,9	5,7	28,1	68,0	284,1
	1976	543,9	23,0	519,9	6,2	37,6	83,6	392,5
	1977	486,2	25,7	459,6	9,7	33,5	81,3	335,1
	1978	416,7	22,4	393,5	11,6	29,1	74,0	278,7
Ceuta und Melilla	1974	13,9	0,2	13,7	—	0,1	0,6	13,0
	1975	19,2	0,1	19,0	0,0	0,0	0,4	18,6
	1976	20,9	0,1	20,8	—	0,5	0,1	20,1
	1977	16,4	0,2	16,2	—	0,0	0,1	16,1
	1978	14,5	0,1	14,4	—	0,0	0,0	14,4
Algerien	1974	1 241,9	37,9	1 202,4	4,1	185,2	297,2	716,0
	1975	1 503,3	71,4	1 430,5	7,5	88,2	181,4	1 153,5
	1976	1 858,1	97,2	1 757,6	5,9	101,1	134,2	1 516,5
	1977	2 501,6	103,8	2 395,2	5,0	166,6	238,6	1 984,9
	1978	2 551,8	120,4	2 425,9	8,7	236,7	252,5	1 928,0
Tunesien	1974	240,4	9,3	230,9	1,1	26,1	62,5	141,2
	1975	258,1	10,3	247,5	0,7	28,7	52,9	165,2
	1976	393,3	2,6	390,0	0,9	36,3	96,6	256,2
	1977	528,1	2,3	524,7	0,6	51,7	108,8	363,6
	1978	568,6	20,8	546,3	1,2	38,2	114,1	392,8
Libyen	1974	1 035,2	90,9	943,0	0,4	9,3	97,5	835,8
	1975	1 321,0	47,3	1 271,6	2,2	22,3	146,2	1 100,9
	1976	1 314,9	72,7	1 237,7	3,4	11,2	114,7	1 108,4
	1977	1 507,8	179,5	1 320,3	2,7	15,4	114,2	1 188,0
	1978	1 630,8	45,6	1 576,0	0,6	9,9	89,0	1 476,6
Agypten	1974	540,5	64,4	475,6	3,4	26,7	137,0	308,4
	1975	1 044,4	99,8	942,3	5,3	37,3	172,4	727,4
	1976	1 470,7	110,2	1 358,8	2,9	36,8	149,1	1 170,0
	1977	1 363,7	35,6	1 325,8	3,7	41,4	132,1	1 148,6
	1978	1 351,1	35,4	1 310,0	14,3	40,8	137,4	1 117,4
Sudan	1974	128,9	1,6	127,3	0,1	5,8	22,5	98,9
	1975	223,0	6,5	216,5	0,3	6,5	24,3	185,4
	1976	290,6	4,6	285,3	0,8	6,3	29,2	249,1
	1977	299,5	5,8	292,6	0,3	6,4	29,7	256,2
	1978	288,6	7,6	279,5	1,0	7,6	28,2	242,7
Mauretanien	1974	24,2	6,7	17,5	0,5	0,1	2,6	14,2
	1975	32,9	9,8	23,0	0,0	0,2	2,9	19,9
	1976	29,9	6,5	23,4	0,0	0,4	4,9	18,1
	1977	48,2	15,9	32,3	0,0	0,7	6,4	25,2
	1978	38,6	12,9	25,7	0,0	0,4	7,3	18,0
Mali	1974	22,8	7,7	15,1	0,0	2,1	1,9	11,1
	1975	27,3	2,7	24,6	0,2	3,0	3,6	17,7
	1976	21,8	0,2	21,6	0,0	1,6	6,8	13,2
	1977	29,0	0,2	28,8	0,0	0,5	5,7	22,6
	1978	26,6	4,9	21,7	0,0	0,9	6,9	13,8
Obervolta	1974	16,9	3,9	13,0	0,0	2,0	2,8	8,2
	1975	18,0	8,3	9,7	0,1	0,9	0,9	7,8
	1976	17,3	0,1	17,2	0,0	0,3	6,3	10,5
	1977	21,7	2,4	19,3	0,0	0,2	1,5	17,6
	1978	23,1	3,4	19,4	0,0	0,8	2,9	15,6
Niger	1974	25,1	10,6	14,4	0,0	0,6	2,5	11,3
	1975	17,2	0,6	16,6	0,0	0,3	3,0	13,2
	1976	26,1	3,0	21,7	0,1	0,3	7,1	14,2
	1977	24,8	1,1	23,7	0,0	0,4	6,6	16,7
	1978	36,5	2,9	33,5	0,0	0,1	8,2	25,2

1) Einschl. Rückwaren und Ersatzlieferungen — 2) Siehe Fußnote 3 Innenseite des Umschlages

5 Ausfuhr (Spezialhandel) nach Landergruppen und einzelnen Entwicklungsländern, unterteilt nach Warengruppen

Mill. DM

Verbrauchsland	Jahr	Insgesamt ¹⁾	Ernährungs- wirtschaft	Gewerbliche Wirtschaft				
				zusammen	Rohstoffe	Halbwaren	Fertigwaren	
							Vorserzeugnisse	Enderzeugnisse
Tschad	1974	6,5	1,1	5,2	0,1	0,0	0,7	4,4
	1975	6,2	0,1	6,0	0,0	0,1	1,2	4,8
	1976	4,8	0,1	4,7	0,1	0,0	1,9	2,8
	1977	9,5	0,2	9,2	0,0	0,0	1,7	7,5
	1978	9,0	1,0	8,0	0,0	0,0	3,3	4,7
Rep. Kap Verde	1974	1,5	0,0	1,4	0,0	0,0	0,0	1,4
	1975	2,2	1,1	1,1	—	0,0	0,2	0,9
	1976	3,3	1,2	2,1	—	0,0	0,3	1,7
	1977	4,5	2,1	2,4	—	0,0	0,0	2,3
	1978	7,2	5,1	2,1	—	0,1	0,1	2,0
Senegal	1974	77,4	4,7	72,6	0,6	5,8	27,9	38,3
	1975	72,0	1,1	70,9	0,5	5,1	29,9	35,3
	1976	81,3	1,0	80,3	0,1	2,9	25,9	51,4
	1977	81,5	1,8	79,6	0,2	2,4	29,5	47,5
	1978	65,5	2,9	62,5	0,1	4,5	23,2	34,7
Gambia	1974	5,1	1,8	3,4	0,5	0,1	0,7	2,0
	1975	4,1	1,1	3,0	0,3	0,1	0,4	2,1
	1976	8,4	3,4	5,0	0,7	0,0	1,7	2,6
	1977	13,4	4,7	8,6	0,1	0,1	1,4	7,0
	1978	13,8	5,4	8,0	0,0	0,1	0,8	7,1
Guinea-Bissau	1974	1,9	0,2	1,6	—	0,0	0,1	1,6
	1975	2,5	0,1	2,4	—	0,1	0,2	2,2
	1976	2,6	1,1	1,5	—	0,0	0,3	1,2
	1977	6,6	3,0	3,6	0,0	0,7	0,7	2,1
	1978	8,3	3,9	4,4	—	0,0	0,2	4,1
Republik Guinea	1974	7,2	0,0	7,2	0,0	2,6	0,6	4,0
	1975	7,7	0,1	7,6	0,0	0,3	2,1	5,2
	1976	7,3	0,0	7,2	0,0	0,6	1,3	5,3
	1977	13,8	0,1	13,7	0,0	0,0	1,9	11,8
	1978	18,1	0,9	17,1	0,0	0,6	1,1	15,4
Sierra Leone	1974	33,2	2,3	30,9	0,7	1,7	4,8	23,7
	1975	26,4	1,7	24,6	0,3	3,1	2,4	18,8
	1976	25,4	2,7	22,5	0,4	3,4	3,6	15,1
	1977	22,0	2,9	19,0	0,4	2,2	2,3	14,2
	1978	31,7	3,0	28,4	0,3	5,4	3,2	19,5
Liberia	1974	386,1	2,3	383,7	0,8	5,7	9,3	368,0
	1975	459,4	2,2	456,6	0,7	3,0	6,3	446,7
	1976	643,8	3,9	639,7	1,4	5,5	10,8	621,9
	1977	749,2	5,5	743,5	0,9	4,4	16,2	722,0
	1978	242,6	4,4	238,1	0,7	3,6	16,3	217,5
Elfenbeinküste	1974	158,9	3,1	155,7	0,5	5,1	36,9	113,3
	1975	130,5	1,6	128,8	1,4	3,9	30,6	93,0
	1976	182,5	4,3	178,1	2,1	3,7	35,0	137,3
	1977	227,2	6,2	220,8	1,6	4,0	38,6	176,5
	1978	250,1	10,0	239,9	2,5	3,5	36,5	197,4
Ghana	1974	289,2	4,7	284,3	0,6	16,4	55,5	211,7
	1975	196,9	3,2	193,6	1,2	10,8	45,1	136,4
	1976	304,3	3,9	300,2	0,7	10,8	52,0	236,7
	1977	382,0	3,4	378,3	0,5	15,0	70,5	292,3
	1978	300,2	11,0	288,8	0,8	12,4	36,2	239,4
Togo	1974	37,0	1,7	35,3	0,6	0,7	10,2	23,8
	1975	42,1	1,0	41,1	1,1	1,0	8,0	31,0
	1976	42,6	2,5	40,0	0,9	0,5	6,6	32,1
	1977	46,5	1,5	45,0	1,5	0,7	4,7	38,0
	1978	130,6	0,8	129,6	1,2	1,0	7,0	120,4
Benin	1974	27,8	0,4	27,4	0,1	0,7	10,3	16,3
	1975	32,5	0,8	31,7	0,2	0,9	15,9	14,7
	1976	39,3	1,5	37,8	0,5	0,4	21,7	15,2
	1977	54,7	3,1	51,6	0,2	0,4	31,6	19,4
	1978	41,1	1,2	39,6	0,5	0,8	23,5	15,0
Nigeria	1974	890,1	14,8	874,5	6,3	77,4	199,8	591,0
	1975	1 619,4	72,9	1 545,5	13,1	114,0	266,5	1 151,9
	1976	2 174,6	121,9	2 050,5	20,6	96,2	276,0	1 657,8
	1977	2 990,1	284,9	2 701,8	14,3	125,0	311,2	2 251,3
	1978	2 873,1	243,4	2 626,3	23,2	134,8	329,9	2 138,4
Kamerun	1974	93,6	3,9	89,6	0,5	9,8	20,7	58,6
	1975	95,2	1,5	93,5	0,5	15,1	12,1	65,9
	1976	86,0	2,8	83,0	0,1	14,5	14,5	53,8
	1977	118,8	4,3	114,5	0,2	13,0	15,7	85,7
	1978	127,3	4,2	123,1	0,5	11,9	15,7	95,0
Zentaf. Kaiserreich	1974	16,6	0,3	16,3	0,0	0,2	2,9	13,2
	1975	9,2	0,3	9,0	0,0	0,1	1,9	6,9
	1976	9,4	0,3	9,1	0,0	0,1	0,5	8,5
	1977	15,4	0,2	15,2	0,0	0,2	1,0	14,0
	1978	8,4	0,3	8,0	0,0	0,1	0,7	7,2
Äquatorialguinea	1974	3,2	0,0	3,2	—	0,0	0,1	3,1
	1975	1,6	—	1,6	0,0	0,1	0,2	1,4
	1976	1,5	0,0	1,5	0,0	0,0	0,3	1,2
	1977	0,9	0,0	0,9	—	0,0	0,1	0,8
	1978	2,0	—	2,0	—	0,0	0,1	1,9

1) Einschl. Rückwaren und Ersatzlieferungen

5 Ausfuhr (Spezialhandel) nach Ländergruppen und einzelnen Entwicklungsändern, unterteilt nach Warengruppen

Mill. DM

Verbrauchsland	Jahr	Insgesamt ¹⁾	Ernährungs- wirtschaft	Gewerbliche Wirtschaft				
				zusammen	Rohstoffe	Halbwaren	Fertigwaren	
							Vorerzeugnisse	Enderzeugnisse
S. Tomé u. Príncipe	1974	0,4	0,0	0,3	—	0,0	0,2	0,2
	1975	0,4	0,2	0,2	—	0,0	0,0	0,2
	1976	0,8	0,2	0,7	—	0,1	0,3	0,3
	1977	1,9	0,0	1,9	—	0,0	0,2	1,7
	1978	1,7	0,1	1,6	—	0,0	0,7	0,9
Gabun	1974	73,1	1,5	71,6	0,2	0,7	6,0	64,7
	1975	58,9	0,7	58,1	0,2	0,5	6,5	50,9
	1976	68,2	1,2	66,7	0,2	0,4	9,3	56,9
	1977	77,4	1,8	75,6	0,2	0,7	6,7	68,0
	1978	40,8	2,0	38,7	0,3	1,2	3,6	33,7
VR Kongo	1974	33,4	1,0	32,4	0,1	0,3	3,6	28,3
	1975	33,7	2,4	31,3	0,2	0,2	4,2	26,6
	1976	33,8	3,9	29,8	0,3	0,3	5,8	23,5
	1977	38,1	5,5	32,4	0,6	0,2	5,0	26,7
	1978	24,1	3,1	20,9	0,4	0,3	3,5	16,7
Zaire	1974	373,3	41,4	331,2	0,5	6,3	49,9	274,5
	1975	343,5	7,6	335,4	1,5	8,7	41,9	283,3
	1976	213,2	9,2	203,2	1,6	17,8	56,4	127,4
	1977	204,4	11,3	192,8	3,8	13,9	46,6	128,6
	1978	181,4	12,5	168,4	0,6	6,5	28,8	132,5
Ruanda	1974	8,5	0,0	8,5	0,2	0,5	0,9	6,9
	1975	12,9	0,4	12,5	0,1	0,9	1,2	10,3
	1976	13,6	0,5	13,1	0,0	0,8	0,7	11,5
	1977	14,8	0,1	14,7	0,1	0,3	1,2	13,2
	1978	33,3	1,3	32,0	0,0	1,4	2,5	28,2
Burundi	1974	10,7	1,1	9,6	0,1	0,5	0,6	8,4
	1975	15,1	1,2	13,8	0,0	0,5	0,7	12,6
	1976	12,7	1,5	11,2	0,1	0,3	0,7	10,1
	1977	14,5	2,5	12,0	0,1	0,2	3,3	8,5
	1978	26,4	3,7	22,7	0,0	0,9	1,5	20,3
St Helena	1974	0,0	—	0,0	—	—	—	0,0
	1975	0,1	0,0	0,1	—	0,0	0,0	0,0
	1976	0,0	—	0,0	—	—	0,0	0,0
	1977	0,1	0,0	0,1	—	—	0,0	0,1
	1978	0,0	—	0,0	—	—	—	0,0
Angola	1974	200,5	3,9	196,5	0,7	11,2	46,7	137,9
	1975	86,4	4,4	81,9	0,3	5,7	18,4	57,5
	1976	62,2	21,1	41,1	0,1	1,9	8,8	30,3
	1977	169,4	44,5	124,9	1,7	5,7	31,5	86,0
	1978	159,7	51,3	108,2	1,4	5,4	36,5	64,9
Äthiopien	1974	82,3	4,6	77,6	0,5	5,7	16,3	55,1
	1975	71,4	16,4	54,9	0,3	4,4	9,9	40,3
	1976	99,6	15,9	83,7	0,2	3,6	11,3	68,6
	1977	80,7	5,7	74,9	0,2	3,4	11,5	59,7
	1978	91,1	2,0	89,1	0,3	7,5	11,4	69,9
Dschibuti	1974	75,1	0,3	74,8	0,0	0,0	0,2	74,6
	1975	2,9	0,1	2,8	0,1	0,0	0,2	2,6
	1976	3,3	0,5	2,7	0,3	0,2	0,2	2,1
	1977	4,6	2,2	2,4	0,1	0,0	0,2	2,1
	1978	7,2	3,7	3,5	—	0,0	0,2	3,3
Somalia	1974	12,5	0,1	12,5	0,3	0,5	1,8	9,9
	1975	19,7	1,7	18,0	0,1	0,4	1,3	16,2
	1976	19,2	7,2	12,0	0,0	0,5	0,9	10,6
	1977	31,0	9,4	21,6	0,1	0,7	1,5	19,3
	1978	40,0	9,7	30,3	0,0	0,6	1,0	28,6
Kenia	1974	227,1	3,4	223,7	2,8	47,1	42,6	131,0
	1975	152,7	3,6	148,9	0,6	8,1	16,9	123,3
	1976	204,6	5,4	197,5	0,4	10,0	36,6	150,5
	1977	279,5	7,1	271,6	2,7	13,1	49,3	206,4
	1978	408,4	7,6	400,4	3,1	13,7	53,8	329,8
Uganda	1974	29,3	1,9	27,4	0,2	1,8	4,9	20,5
	1975	26,7	0,5	26,2	0,2	0,4	2,5	23,1
	1976	35,6	0,7	34,9	0,1	0,9	2,5	31,4
	1977	99,4	0,5	98,9	0,2	1,3	5,3	92,0
	1978	62,8	2,6	60,1	0,1	1,1	2,3	56,7
Tansania	1974	141,5	13,2	128,2	0,5	14,1	28,1	85,4
	1975	107,9	3,4	104,4	0,3	14,3	31,6	58,1
	1976	129,3	10,2	119,0	0,4	13,9	28,3	76,4
	1977	175,2	11,5	163,6	0,6	15,2	39,7	108,0
	1978	239,4	7,9	230,9	0,8	32,7	46,3	151,1
Seychellen	1974	0,7	0,1	0,6	—	0,0	0,0	0,6
	1975	0,5	0,1	0,4	—	0,0	0,1	0,3
	1976	1,7	0,2	1,5	—	0,0	0,7	0,8
	1977	1,5	0,2	1,3	—	0,0	0,1	1,1
	1978	1,7	0,1	1,6	0,0	0,0	0,3	1,3
Brit Geb Ind Oz	1974	0,0	0,0	0,0	—	—	0,0	0,0
	1975	0,1	—	0,1	0,0	—	0,0	0,0
	1976	0,1	0,0	0,1	—	—	0,1	0,1
	1977	0,0	—	0,0	0,0	0,0	0,0	0,0
	1978	0,0	—	0,0	—	—	0,0	0,0

1) Einschl. Rückwaren und Ersatzlieferungen

5 Ausfuhr (Spezialhandel) nach Ländergruppen und einzelnen Entwicklungsländern, unterteilt nach Warengruppen

Mill. DM

Verbrauchsland	Jahr	Insgesamt ¹⁾	Ernährungs- wirtschaft	Gewerbliche Wirtschaft				
				zusammen	Rohstoffe	Halbwaren	Fertigwaren	
							Vorzeugnisse	Enderzeugnisse
Mosambik	1974	195,2	3,3	191,9	0,9	13,1	30,2	147,8
	1975	90,9	6,3	84,4	0,2	5,5	14,8	63,9
	1976	117,7	1,9	115,6	0,2	8,6	17,1	89,8
	1977	104,9	4,6	100,0	0,2	3,9	13,3	82,6
	1978	63,1	4,1	58,3	0,1	3,6	12,7	41,9
Madagaskar	1974	56,4	1,7	54,6	0,1	6,7	14,1	33,7
	1975	55,2	0,3	54,9	0,1	6,0	9,4	39,4
	1976	55,8	5,9	49,9	0,0	4,1	8,8	36,9
	1977	53,9	0,3	53,5	0,0	3,0	8,5	42,0
	1978	72,1	0,2	71,9	0,4	6,9	10,1	54,5
Réunion	1974	16,1	1,0	15,1	0,1	2,0	2,5	10,5
	1975	22,9	0,1	22,8	0,1	3,7	1,9	17,1
	1976	30,5	0,2	30,3	0,1	2,0	4,6	23,6
	1977	23,3	0,1	23,1	0,1	0,1	3,0	19,9
	1978	23,5	0,3	23,2	0,2	0,2	3,1	19,7
Mauritius	1974	36,0	4,5	31,4	0,0	5,6	7,6	18,2
	1975	33,4	4,8	28,5	0,0	4,0	6,8	17,6
	1976	40,8	4,4	36,0	0,0	0,7	8,7	26,6
	1977	35,4	5,2	30,1	0,0	1,0	8,3	20,8
	1978	33,3	3,2	29,9	0,0	0,8	8,2	21,0
Komoren	1974	1,3	0,0	1,3	0,0	0,0	0,3	1,0
	1975	0,3	—	0,3	—	0,1	0,1	0,2
	1976	0,4	—	0,4	—	0,0	0,0	0,4
	1977	2,6	1,9	0,7	—	0,0	0,0	0,6
	1978	0,9	0,6	0,3	—	0,0	0,0	0,2
Mayotte	1974	—	—	—	—	—	—	—
	1975	—	—	—	—	—	—	—
	1976	—	—	—	—	—	—	—
	1977	0,0	—	0,0	—	—	0,0	0,0
	1978	0,0	—	0,0	—	—	—	0,0
Sambia	1974	183,0	2,3	180,4	0,5	13,0	42,0	125,0
	1975	179,6	5,0	174,4	0,1	17,8	24,6	131,9
	1976	191,1	3,8	186,8	0,1	11,6	25,6	149,4
	1977	137,9	6,1	131,6	0,2	7,3	33,7	90,5
	1978	123,7	4,0	119,6	0,0	7,8	25,3	86,4
Rhodesien	1974	7,0	0,0	7,0	0,0	0,1	0,9	5,9
	1975	6,2	0,0	6,1	0,0	0,3	0,2	5,6
	1976	3,4	0,0	3,4	0,0	0,3	0,1	3,0
	1977	2,7	0,0	2,6	—	0,2	0,1	2,3
	1978	2,1	—	2,1	—	0,0	0,0	2,1
Malawi	1974	14,4	1,6	12,8	0,0	0,9	4,1	7,9
	1975	13,0	0,7	12,4	0,0	0,5	1,9	9,9
	1976	15,2	0,1	15,1	0,0	0,8	1,6	12,7
	1977	13,4	0,7	12,7	0,1	0,3	2,6	9,8
	1978	18,3	0,8	17,4	0,0	0,7	3,0	13,8
Botsuana	1974	1,3	0,1	1,2	—	0,1	0,0	1,1
	1975	0,8	0,1	0,7	—	0,0	0,1	0,6
	1976	1,2	0,0	1,2	—	—	0,3	0,9
	1977	3,8	0,0	3,8	0,0	0,0	0,2	3,6
	1978	2,1	0,1	1,9	—	0,0	0,3	1,6
Swasiland	1974	1,4	1,0	0,4	—	—	0,0	0,4
	1975	1,0	0,0	0,9	0,0	—	0,0	0,9
	1976	0,4	0,0	0,4	—	—	0,0	0,4
	1977	1,0	0,3	0,7	—	—	0,3	0,4
	1978	2,3	0,1	2,1	0,0	—	1,6	0,5
Lesotho	1974	1,3	0,8	0,5	—	0,0	0,0	0,4
	1975	0,5	0,3	0,2	—	—	—	0,2
	1976	12,2	0,8	11,4	—	—	—	11,4
	1977	2,5	0,3	2,3	—	—	0,0	2,2
	1978	2,3	0,1	2,1	—	—	0,0	2,1
Amerika	1974	10 201,1	115,1	10 072,5	55,2	738,2	2 832,9	6 446,1
	1975	8 933,3	109,8	8 802,5	41,8	457,8	1 768,1	6 534,7
	1976	8 773,7	107,5	8 647,6	40,4	354,4	1 543,1	6 709,7
	1977	9 503,0	103,4	9 378,8	70,3	364,3	1 534,2	7 410,0
	1978	9 251,4	115,6	9 110,6	75,7	401,4	1 652,5	6 981,1
Gronland	1974	0,4	0,0	0,4	—	0,0	0,0	0,3
	1975	0,3	0,0	0,3	—	—	0,0	0,3
	1976	0,3	—	0,3	—	—	0,0	0,3
	1977	1,2	0,0	1,2	0,0	—	0,0	1,2
	1978	1,0	0,0	1,0	—	—	0,0	1,0
St Pierre, Miquel	1974	1,1	0,0	1,1	—	0,0	0,2	0,8
	1975	0,7	0,0	0,6	—	—	0,0	0,6
	1976	0,3	0,0	0,3	—	0,0	0,0	0,3
	1977	0,4	0,0	0,4	—	—	0,0	0,3
	1978	0,9	0,0	0,9	0,0	—	0,1	0,8
Mexiko	1974	1 354,9	2,9	1 350,6	4,0	39,1	236,4	1 071,1
	1975	1 117,3	4,5	1 111,4	4,7	31,4	158,5	916,8
	1976	1 093,2	2,2	1 089,2	3,3	17,0	126,5	942,4
	1977	763,7	2,8	759,5	3,8	24,7	117,8	613,1
	1978	1 366,6	3,8	1 361,2	3,8	44,9	212,1	1 100,4
Bermuda	1974	5,9	1,8	4,1	0,0	0,0	0,1	3,9
	1975	5,3	1,4	3,7	0,0	0,0	0,0	3,7
	1976	21,1	1,5	19,6	0,0	0,0	0,0	19,5
	1977	57,3	1,4	55,9	0,0	0,2	0,0	55,7
	1978	59,4	1,4	57,9	0,0	0,0	0,0	57,8

¹⁾ Einschl. Rückwaren und Ersatzlieferungen

5 Ausfuhr (Spezialhandel) nach Landergruppen und einzelnen Entwicklungslandern, unterteilt nach Warengruppen

Mill. DM								
Verbrauchsland	Jahr	Insgesamt ¹⁾	Ernahrungs- wirtschaft	Gewerbliche Wirtschaft				
				zusammen	Rohstoffe	Halbwaren	Fertigwaren	
							Vorerzeugnisse	Enderzeugnisse
Guatemala	1974	133,5	0,6	132,9	0,4	16,8	44,2	71,5
	1975	115,0	0,4	114,5	0,2	10,7	31,9	71,7
	1976	144,2	0,6	143,5	0,6	15,1	38,9	89,0
	1977	179,0	0,9	178,0	0,8	14,0	42,5	120,7
	1978	204,5	1,9	202,4	0,4	13,1	53,4	135,4
Belize	1974	2,1	0,4	1,7	0,0	0,1	0,4	1,2
	1975	1,9	0,4	1,6	—	0,0	0,6	1,0
	1976	1,2	0,4	0,8	0,0	0,0	0,0	0,7
	1977	1,8	0,5	1,3	—	0,0	0,0	1,3
	1978	1,0	0,1	0,9	—	0,0	0,0	0,9
Republik Honduras	1974	37,1	1,9	35,2	0,2	4,6	10,3	20,1
	1975	30,2	0,4	29,8	0,2	2,0	7,2	20,4
	1976	31,2	1,6	29,6	0,1	1,7	8,6	19,2
	1977	40,8	5,9	34,9	0,1	1,2	10,0	23,6
	1978	40,2	0,9	39,3	0,0	0,7	9,8	28,8
El Salvador	1974	100,5	0,3	100,1	0,2	10,7	33,0	56,2
	1975	74,4	0,3	74,0	0,3	9,1	16,2	48,4
	1976	98,4	0,4	97,9	0,4	8,3	23,1	66,2
	1977	117,3	1,4	115,8	0,5	11,1	27,3	76,9
	1978	115,1	0,3	114,5	0,3	8,2	25,8	80,2
Nicaragua	1974	94,1	0,3	93,7	0,4	3,5	34,1	55,7
	1975	51,6	0,6	50,9	0,3	1,3	11,7	37,6
	1976	69,8	0,5	69,2	0,2	1,9	19,1	48,0
	1977	103,8	0,8	102,8	0,3	3,6	16,7	82,1
	1978	54,4	0,7	53,6	0,2	3,0	15,3	35,1
Costa Rica	1974	104,8	0,6	104,2	0,6	19,3	24,2	60,0
	1975	72,3	0,4	71,8	0,4	6,9	14,9	49,6
	1976	86,6	0,8	85,7	0,6	7,3	22,8	55,0
	1977	114,9	1,2	113,5	0,8	4,8	33,5	74,4
	1978	104,3	1,0	103,2	0,8	4,9	28,8	68,7
Panama o. Kanalz.	1974	326,3	0,4	325,8	0,1	6,5	15,0	304,3
	1975	306,1	1,2	304,3	0,1	1,6	6,7	296,0
	1976	260,2	1,7	258,5	0,1	1,0	7,0	250,3
	1977	174,0	1,1	172,9	0,1	1,2	13,6	157,9
	1978	170,2	1,1	169,0	0,1	0,5	11,0	157,4
Panamakanal-Zone	1974	5,2	0,1	5,1	0,0	0,1	1,3	3,7
	1975	7,0	0,0	7,0	0,0	0,1	0,4	6,5
	1976	11,3	0,0	11,3	0,0	0,1	0,5	10,7
	1977	16,0	0,1	15,3	—	0,2	0,1	15,1
	1978	13,4	0,0	13,3	—	0,0	0,5	12,7
Kuba	1974	292,3	4,4	287,6	0,7	18,3	105,7	162,9
	1975	311,0	3,0	308,0	0,6	24,3	85,9	197,3
	1976	231,1	0,7	230,2	0,2	10,6	31,8	187,7
	1977	174,3	0,1	173,5	0,3	2,5	28,8	141,9
	1978	147,3	0,6	146,6	0,3	7,0	31,7	107,7
Republik Haiti	1974	17,2	2,5	14,7	0,1	2,5	2,7	9,4
	1975	11,0	1,4	9,6	0,1	2,3	1,2	6,0
	1976	18,6	8,5	10,1	0,1	0,8	1,0	8,3
	1977	15,2	4,9	10,3	0,1	0,4	1,1	8,7
	1978	24,4	7,2	17,2	0,1	0,5	1,5	15,0
Bahamas	1974	12,1	3,6	8,5	—	4,4	0,1	3,9
	1975	13,4	3,9	9,5	0,0	3,6	0,3	5,6
	1976	70,2	5,2	65,0	—	2,1	0,1	62,7
	1977	92,8	6,2	86,5	—	3,8	0,2	82,5
	1978	18,0	6,9	11,2	0,0	4,7	1,0	5,5
Turks-, Caicosins.	1974	0,1	0,0	0,0	—	0,0	0,0	0,0
	1975	0,3	0,0	0,3	—	—	0,0	0,3
	1976	0,0	0,0	0,0	—	—	—	0,0
	1977	0,2	0,1	0,1	—	—	0,0	0,1
	1978	0,1	0,0	0,1	—	0,0	—	0,1
Dominik Republik	1974	78,9	1,3	77,5	0,2	12,2	23,6	41,6
	1975	58,7	2,2	56,5	0,2	2,9	14,6	38,8
	1976	60,6	2,2	58,4	0,2	4,0	10,3	43,9
	1977	64,8	2,4	62,4	0,2	3,1	19,0	40,1
	1978	59,3	1,9	57,4	0,2	3,0	12,6	41,6
Am Jungferninseln	1974	12,3	0,3	12,0	0,0	0,0	0,1	11,9
	1975	7,9	0,1	7,9	0,0	—	0,0	7,8
	1976	13,9	0,8	13,1	0,0	0,0	0,1	13,0
	1977	13,8	1,4	12,3	0,0	0,0	0,0	12,3
	1978	14,8	1,5	13,3	0,0	0,0	0,0	13,3
Guadeloupe	1974	14,5	0,3	14,2	0,1	0,7	2,8	10,7
	1975	18,5	0,7	17,9	0,1	0,7	3,1	14,6
	1976	22,4	0,2	22,2	0,1	0,1	3,0	19,1
	1977	25,2	0,3	24,9	0,1	0,1	3,0	21,6
	1978	23,1	0,2	22,9	0,2	0,2	2,7	19,9
Martinique	1974	14,5	0,6	13,9	0,2	0,4	1,8	11,5
	1975	16,8	0,9	15,9	0,3	0,4	2,1	13,0
	1976	27,0	0,3	26,7	0,3	0,1	3,1	23,1
	1977	25,3	0,2	25,1	0,3	0,2	2,0	22,7
	1978	21,5	0,4	21,1	0,3	0,1	2,3	18,5

1) Einschl. Rückwaren und Ersatzlieferungen

5 Ausfuhr (Spezialhandel) nach Ländergruppen und einzelnen Entwicklungslandern, unterteilt nach Warengruppen

Mill. DM

Verbrauchsland	Jahr	Insgesamt ¹⁾	Ernährungs- wirtschaft	Gewerbliche Wirtschaft				
				zusammen	Rohstoffe	Halbwaren	Fertigwaren	
							Vorserzeugnisse	Enderzeugnisse
Karmaninseln	1974	1,3	0,0	1,3	—	0,0	0,0	1,3
	1975	0,3	0,0	0,3	—	—	0,0	0,3
	1976	6,1	0,0	6,1	—	0,0	0,0	6,1
	1977	20,0	0,1	20,0	—	—	0,0	19,9
	1978	4,5	0,0	4,5	—	0,0	0,0	4,5
Jamaika	1974	55,4	13,7	41,6	0,1	3,0	10,5	28,0
	1975	64,2	21,9	42,3	0,0	1,2	8,3	32,7
	1976	50,8	19,3	31,4	0,0	1,1	6,2	24,1
	1977	32,3	11,9	20,4	0,1	1,0	7,7	11,6
	1978	28,3	3,6	24,7	0,0	1,9	8,4	14,4
Barbados	1974	8,4	1,0	7,4	0,0	0,8	1,4	5,2
	1975	8,8	0,6	8,2	0,0	1,0	0,7	6,4
	1976	9,4	0,8	8,6	0,0	1,1	0,6	6,9
	1977	10,9	0,6	10,2	0,0	0,8	1,5	7,9
	1978	11,7	1,0	10,7	0,1	0,6	1,4	8,6
Westindien	1974	7,8	0,8	6,9	0,1	1,6	2,0	3,2
	1975	6,9	1,1	5,7	0,0	0,2	2,1	3,4
	1976	4,8	0,7	4,0	0,0	0,1	1,0	2,9
	1977	5,1	0,9	4,2	0,0	0,0	1,6	2,5
	1978	4,5	0,8	3,6	0,0	0,1	0,9	2,6
Trinidad u. Tobago	1974	24,7	1,0	23,6	0,1	1,3	9,4	13,0
	1975	37,9	1,2	36,7	0,1	4,0	14,6	17,9
	1976	28,4	1,5	26,8	0,1	1,3	6,9	18,5
	1977	37,5	2,1	35,3	0,1	1,4	5,8	27,9
	1978	47,1	1,8	45,1	0,1	2,4	11,9	30,8
Grenada	1974							
	1975							
	1976	0,7	0,4	0,3	—	0,0	0,0	0,2
	1977	0,8	0,4	0,4	—	0,0	0,0	0,3
	1978	2,1	0,6	1,5	—	0,5	0,0	0,9
Niederl. Antillen	1974	56,8	1,0	55,7	0,1	0,3	5,2	50,1
	1975	47,3	1,2	46,1	0,2	0,6	6,2	39,1
	1976	39,7	1,1	38,5	0,1	0,2	8,3	29,8
	1977	47,4	1,6	45,7	0,1	8,9	3,7	33,0
	1978	40,8	2,5	38,2	0,2	0,2	3,0	34,9
Kolumbien	1974	374,3	1,6	372,5	2,0	34,6	128,6	207,3
	1975	449,1	2,6	444,4	1,0	7,2	81,8	354,3
	1976	296,6	1,6	291,2	0,7	10,2	91,0	189,3
	1977	413,8	9,2	402,8	0,9	9,6	113,3	279,0
	1978	424,1	2,8	420,2	1,5	11,8	99,7	307,2
Venezuela	1974	851,8	18,4	832,2	5,9	50,3	239,1	536,9
	1975	917,7	17,1	898,5	3,5	35,8	166,9	692,2
	1976	1 356,6	17,9	1 336,3	5,4	37,6	188,6	1 104,7
	1977	2 278,0	12,8	2 261,4	4,1	64,8	233,6	1 959,0
	1978	1 739,0	19,8	1 710,3	5,9	60,8	216,7	1 426,9
Rep. Guyana	1974	14,4	2,7	11,8	0,0	0,7	3,8	7,2
	1975	16,6	0,2	16,3	0,1	0,5	4,5	11,4
	1976	12,9	2,7	10,1	0,0	0,5	1,4	8,2
	1977	22,6	2,3	20,2	0,6	0,4	1,9	17,3
	1978	9,7	1,5	8,2	0,0	0,2	1,4	6,6
Surinam	1974	23,4	0,3	23,1	0,2	1,5	4,6	16,9
	1975	22,2	0,1	22,1	0,1	1,3	3,1	17,6
	1976	27,6	0,1	27,4	0,2	0,3	4,4	22,6
	1977	35,0	1,1	33,9	0,1	0,4	4,9	28,4
	1978	35,3	1,2	34,0	0,2	0,4	4,4	29,0
Franz.-Guayana	1974	2,5	0,1	2,5	0,0	0,0	0,4	2,0
	1975	3,7	0,4	3,3	0,0	0,0	0,9	2,4
	1976	5,2	0,4	4,9	0,0	0,0	0,3	4,6
	1977	4,0	0,1	4,0	0,0	0,1	0,3	3,5
	1978	3,8	0,1	3,8	0,0	0,1	0,4	3,3
Ecuador	1974	212,0	0,4	211,5	1,9	16,8	49,7	143,1
	1975	187,8	0,4	187,2	1,5	8,9	34,5	142,4
	1976	234,1	0,8	233,1	1,0	7,0	34,1	191,1
	1977	399,9	1,1	398,4	1,3	8,6	43,0	345,5
	1978	412,4	1,6	410,3	1,6	13,7	42,5	352,4
Peru	1974	477,5	10,1	467,0	2,8	22,2	121,1	320,9
	1975	683,1	4,2	678,4	4,7	29,4	126,0	518,2
	1976	339,1	6,6	331,3	0,4	15,7	81,2	234,0
	1977	264,1	3,5	260,1	0,8	16,2	55,3	187,7
	1978	217,7	4,0	213,4	0,3	16,8	43,0	153,2

¹⁾ Einschli. Rückwaren und Ersatzlieferungen

5 Ausfuhr (Spezialhandel) nach Landergruppen und einzelnen Entwicklungsländern, unterteilt nach Warengruppen

Mill. DM

Verbrauchsland	Jahr	Insgesamt ¹⁾	Ernährungs- wirtschaft	Gewerbliche Wirtschaft				
				zusammen	Rohstoffe	Halbwaren	Fertigwaren	
							Vorserzeugnisse	Enderzeugnisse
Brasilien	1974	3 862,3	12,3	3 842,4	17,5	345,3	1 222,0	2 257,6
	1975	2 946,5	12,5	2 922,4	13,6	178,8	638,7	2 091,3
	1976	2 736,9	14,8	2 715,6	17,0	163,4	548,0	1 987,2
	1977	2 240,4	12,0	2 220,6	42,8	126,8	429,6	1 621,4
	1978	2 160,4	12,7	2 141,0	50,4	162,3	508,4	1 420,0
Chile	1974	362,6	19,9	342,5	4,8	14,1	87,0	236,6
	1975	281,2	19,8	261,1	1,7	5,5	33,3	220,6
	1976	230,3	3,7	225,8	1,5	7,4	35,3	181,5
	1977	376,7	4,8	371,3	5,0	15,2	60,8	290,2
	1978	383,2	12,3	370,1	3,5	11,8	60,1	294,7
Bolivien	1974	86,8	4,8	81,9	2,7	4,8	15,4	59,0
	1975	115,1	0,8	114,3	1,0	5,8	14,2	93,3
	1976	116,8	4,2	112,5	1,3	5,1	15,9	90,2
	1977	152,2	1,7	150,1	0,6	7,8	15,4	126,2
	1978	134,0	10,1	123,8	0,3	5,7	13,3	104,5
Paraguay	1974	44,4	0,5	43,9	0,3	2,3	8,0	33,4
	1975	35,9	0,3	35,5	0,4	1,3	5,5	28,4
	1976	39,2	0,5	38,8	0,4	1,1	6,6	30,7
	1977	74,6	0,9	73,5	0,2	0,9	6,8	65,6
	1978	76,5	1,2	75,2	0,4	0,8	7,4	66,6
Uruguay	1974	82,5	1,6	80,9	4,2	8,6	32,2	35,9
	1975	93,6	2,0	91,3	2,8	6,0	32,5	50,1
	1976	103,4	2,1	101,1	3,1	3,8	27,3	66,9
	1977	112,1	2,7	109,2	2,8	4,2	33,9	68,3
	1978	128,6	3,7	124,8	1,8	2,2	34,6	86,2
Argentinien	1974	1 044,7	2,5	1 040,6	5,4	90,8	356,5	587,9
	1975	795,5	1,5	793,0	3,9	73,6	239,0	476,6
	1976	873,4	0,6	872,1	3,0	28,3	190,1	650,8
	1977	993,9	2,2	990,3	3,2	25,2	199,1	762,2
	1978	947,9	4,3	940,3	2,7	18,3	186,4	732,9
Falklandinseln	1974	0,1	—	0,1	—	—	—	0,1
	1975	0,1	0,0	0,1	—	—	—	0,1
	1976	0,1	—	0,1	—	—	—	0,1
	1977	0,0	—	0,0	—	—	0,0	0,0
	1978	0,1	—	0,1	—	—	0,0	0,1
Asien	1974	14 184,9	323,9	13 815,2	102,8	688,6	2 656,5	10 367,4
	1975	18 364,5	376,3	17 940,7	123,6	675,5	2 254,9	14 886,7
	1976	21 885,9	420,7	21 396,2	138,9	638,6	2 518,7	18 099,9
	1977	23 938,8	788,2	23 058,0	158,1	666,2	2 875,8	19 357,9
	1978	25 258,9	746,0	24 419,5	150,1	980,3	3 370,1	19 919,1
Zypern	1974	102,2	2,3	99,8	0,1	3,1	19,2	77,4
	1975	107,1	5,3	101,7	0,2	3,0	8,2	90,3
	1976	105,6	11,8	93,7	0,2	3,7	17,1	72,7
	1977	118,2	9,2	108,9	1,1	4,2	21,1	82,5
	1978	140,2	8,7	131,5	0,6	4,9	25,7	100,3
Libanon	1974	537,4	20,7	516,3	2,4	37,9	114,0	362,0
	1975	394,3	14,2	379,7	4,0	16,5	65,5	293,7
	1976	87,3	20,2	67,1	1,4	3,0	5,7	57,0
	1977	265,9	23,6	242,0	2,9	14,4	50,5	174,2
	1978	249,4	16,7	232,5	1,2	9,6	39,4	182,3
Syrien	1974	454,9	10,3	444,2	3,4	27,0	74,4	339,4
	1975	609,9	8,1	601,6	2,9	20,5	51,3	527,0
	1976	917,9	18,4	897,6	5,0	28,2	88,3	776,1
	1977	635,7	23,9	609,7	11,2	24,1	64,8	509,6
	1978	527,5	44,8	480,5	6,4	20,3	66,4	387,4
Irak	1974	949,8	0,9	947,8	1,3	31,6	66,6	848,3
	1975	2 565,3	3,4	2 560,6	4,0	56,1	100,4	2 400,0
	1976	2 257,0	4,7	2 242,9	6,5	78,7	140,0	2 017,8
	1977	1 811,3	16,7	1 783,4	4,8	54,5	131,7	1 592,4
	1978	1 606,5	11,5	1 583,5	2,3	29,1	96,5	1 455,5
Iran	1974	2 933,5	42,5	2 880,8	45,3	117,7	567,5	2 150,3
	1975	5 192,0	63,6	5 119,6	64,2	150,4	665,3	4 239,7
	1976	5 758,1	48,3	5 701,4	63,3	152,1	657,6	4 828,5
	1977	6 350,7	66,2	6 274,8	60,3	149,8	765,8	5 299,0
	1978	6 767,2	103,8	6 653,0	62,8	255,4	929,2	5 405,5
Israel	1974	1 252,5	18,9	1 222,7	9,5	135,8	299,4	778,1
	1975	999,8	15,2	975,3	11,9	123,1	193,8	646,5
	1976	944,4	21,4	910,2	15,4	95,1	203,1	596,5
	1977	919,0	31,2	870,5	12,7	81,3	230,5	545,9
	1978	1 137,9	38,0	1 074,4	12,0	117,3	273,6	671,6
Jordanien	1974	125,8	5,7	120,1	2,5	3,0	16,0	98,6
	1975	212,4	5,6	206,6	2,2	3,7	11,7	189,1
	1976	512,0	7,1	504,8	2,6	4,6	32,8	464,8
	1977	397,5	7,8	388,9	3,7	6,2	23,2	355,7
	1978	323,0	13,0	308,9	2,9	3,0	26,7	276,3
Saudi-Arabien	1974	735,2	32,9	702,0	0,6	10,3	76,9	614,2
	1975	1 396,4	41,9	1 353,5	0,9	17,6	76,5	1 258,4
	1976	2 995,4	73,4	2 920,4	3,0	35,7	144,5	2 737,1
	1977	3 957,1	153,2	3 797,1	1,9	42,2	194,2	3 558,8
	1978	4 159,1	154,7	3 997,8	5,5	58,0	263,9	3 670,2

1) Einschl. Rückwaren und Ersatzlieferungen

5 Ausfuhr (Spezialhandel) nach Ländergruppen und einzelnen Entwicklungsländern, unterteilt nach Warengruppen

Mill. DM

Verbrauchsland	Jahr	Insgesamt ¹⁾	Ernährungs- wirtschaft	Gewerbliche Wirtschaft				
				zusammen	Rohstoffe	Halbwaren	Fertigwaren	
							Vorserzeugnisse	Enderzeugnisse
Kuwait	1974	410,6	12,3	397,9	0,5	4,3	82,7	310,4
	1975	499,7	13,0	485,7	0,1	7,2	29,7	448,8
	1976	762,2	20,8	739,6	0,3	7,8	59,4	672,2
	1977	858,3	22,3	834,2	0,2	8,9	67,0	758,1
	1978	692,8	22,3	669,4	0,4	9,4	72,3	587,4
Bahrain	1974	50,1	1,4	48,6	0,1	2,0	10,3	36,2
	1975	71,8	1,4	70,3	0,1	4,1	3,8	62,3
	1976	156,0	3,6	152,4	0,2	3,4	27,9	120,8
	1977	116,8	3,8	112,8	0,2	2,3	8,5	101,9
	1978	143,1	6,0	136,6	0,1	3,4	7,7	125,5
Katar	1974	53,9	0,7	53,2	0,2	0,9	6,4	45,7
	1975	116,9	0,8	116,1	0,4	2,5	6,7	106,5
	1976	170,2	1,9	168,1	—	4,9	18,2	145,0
	1977	210,2	7,0	203,0	0,1	2,5	8,0	192,3
	1978	174,7	4,1	170,5	0,0	1,9	5,3	163,3
Verein. Arab. Emirate	1974	232,0	4,0	227,8	0,1	8,4	60,2	159,0
	1975	357,7	4,6	352,9	0,3	8,1	35,8	308,6
	1976	584,1	12,5	570,7	1,5	18,4	45,8	504,9
	1977	851,2	22,7	825,6	3,4	14,9	78,3	729,1
	1978	857,8	32,8	823,0	1,1	17,2	64,9	739,9
Oman	1974	100,6	0,8	99,7	0,0	2,4	5,8	91,5
	1975	195,7	1,1	194,3	0,4	2,8	8,2	182,9
	1976	124,8	2,5	122,0	0,1	1,9	5,5	114,5
	1977	122,9	5,1	117,5	0,3	3,9	7,1	106,2
	1978	97,7	14,8	82,7	0,1	2,0	8,1	72,5
Nordjemen	1974	35,1	6,5	28,6	0,0	1,3	2,7	24,6
	1975	43,2	8,9	34,2	0,0	3,3	2,4	28,6
	1976	99,9	15,5	84,2	0,1	0,4	2,4	81,3
	1977	123,1	26,7	96,3	0,0	1,7	3,4	91,2
	1978	120,6	35,9	84,4	0,1	2,2	4,9	77,3
Sudjemen	1974	20,5	16,8	3,7	0,0	0,1	0,5	3,1
	1975	5,6	0,0	5,5	0,0	0,3	0,7	4,5
	1976	19,1	7,8	11,3	0,0	0,2	2,0	9,2
	1977	40,1	13,8	26,3	0,0	0,3	2,0	24,0
	1978	40,7	8,2	32,5	—	0,5	1,6	30,3
Afghanistan	1974	29,3	0,9	28,4	0,2	0,9	3,4	24,0
	1975	33,0	0,9	32,0	0,3	1,0	3,8	26,9
	1976	49,1	0,9	48,1	1,0	1,3	5,7	40,1
	1977	109,4	2,1	107,1	1,4	1,7	7,0	97,1
	1978	73,8	1,8	71,9	1,8	1,1	8,7	60,2
Pakistan	1974	376,3	15,7	360,2	7,1	38,3	89,1	225,7
	1975	319,0	14,6	303,7	3,4	18,3	59,3	222,8
	1976	388,9	15,8	372,5	4,2	14,8	53,1	300,4
	1977	507,4	23,9	482,7	4,2	32,7	75,5	370,3
	1978	418,8	9,2	409,0	8,0	23,4	65,9	311,7
Indien	1974	894,8	2,5	888,8	2,8	54,5	316,5	515,0
	1975	862,6	98,8	760,4	1,2	52,2	246,2	460,8
	1976	922,1	38,9	877,8	3,2	13,3	215,6	645,8
	1977	1 140,7	187,0	948,4	8,9	24,5	227,5	687,5
	1978	1 271,2	61,0	1 204,3	5,7	95,0	371,4	732,2
Bangladesh	1974	179,1	43,7	135,4	0,9	9,8	16,8	108,0
	1975	111,0	24,7	85,8	0,3	2,2	18,8	64,4
	1976	100,4	33,4	66,9	0,2	1,9	13,2	51,6
	1977	131,5	68,4	63,0	0,7	1,3	11,0	50,0
	1978	142,3	41,8	100,1	0,4	3,8	14,9	81,0
Malediven	1974	1,1	0,9	0,1	—	0,0	—	0,1
	1975	1,7	1,1	0,6	—	0,0	—	0,5
	1976	1,2	1,1	0,0	—	0,0	—	0,0
	1977	2,5	2,4	0,1	—	0,0	0,0	0,1
	1978	0,6	0,4	0,2	—	—	—	0,2
Sri Lanka	1974	80,1	36,0	43,7	0,7	4,3	14,8	23,9
	1975	80,5	15,4	64,6	0,2	1,3	14,9	48,2
	1976	63,2	22,7	40,2	0,4	0,8	9,3	29,7
	1977	51,8	13,0	38,5	1,0	0,6	10,7	26,2
	1978	98,5	30,3	68,0	0,9	3,2	13,3	50,7

1) Einschl. Rückwaren und Ersatzlieferungen

5 Ausfuhr (Spezialhandel) nach Landergruppen und einzelnen Entwicklungslandern, unterteilt nach Warengruppen

Mill. DM

Verbrauchsland	Jahr	Insgesamt ¹⁾	Ernährungs- wirtschaft	Gewerbliche Wirtschaft				
				zusammen	Rohstoffe	Halbwaren	Fertigwaren	
							Vorerzeugnisse	Enderzeugnisse
Nepal	1974	8,5	0,1	8,5	—	3,5	0,4	4,6
	1975	11,6	0,1	11,5	0,1	2,2	0,5	8,7
	1976	9,3	1,3	7,9	0,0	0,0	0,2	7,7
	1977	8,5	0,1	8,3	0,0	0,1	0,4	7,8
	1978	7,7	0,0	7,7	0,0	0,0	1,5	6,2
Bhutan	1974	0,0	—	0,0	—	—	—	0,0
	1975	0,2	—	0,2	—	—	0,1	0,1
	1976	0,4	0,0	0,3	—	—	—	0,3
	1977	0,5	0,0	0,4	—	—	—	0,4
	1978	0,3	0,1	0,2	—	—	—	0,2
Birma	1974	37,9	0,5	37,3	0,6	1,9	10,5	24,2
	1975	39,9	2,3	37,6	0,3	4,3	10,1	22,9
	1976	43,1	0,0	42,8	0,6	3,3	12,6	26,4
	1977	73,2	0,8	72,3	2,7	3,8	13,5	52,4
	1978	81,2	1,0	79,9	0,2	5,2	12,0	62,5
Thailand	1974	495,6	3,8	489,9	3,4	35,4	94,0	357,2
	1975	310,2	3,5	304,2	0,9	13,1	49,3	240,9
	1976	350,2	6,9	341,8	2,6	19,8	66,3	253,1
	1977	484,2	14,9	467,3	4,8	27,2	80,3	354,9
	1978	526,1	12,0	512,2	2,7	118,6	86,0	304,8
Laos	1974	6,7	0,0	6,6	—	0,0	0,2	6,4
	1975	2,8	—	2,8	—	0,1	0,9	1,9
	1976	1,6	—	1,6	0,0	0,1	0,0	1,4
	1977	7,7	0,0	7,7	—	0,1	0,2	7,4
	1978	7,3	3,1	4,2	0,0	0,0	0,1	4,1
Kambodscha	1974	1,7	0,0	1,6	—	0,0	0,2	1,4
	1975	1,4	—	1,4	—	0,0	0,1	1,3
	1976	0,1	—	0,1	—	—	0,0	0,1
	1977	3,4	—	3,4	—	0,0	0,0	3,4
	1978	0,0	—	0,0	—	—	—	0,0
Indonesien	1974	836,6	9,4	826,7	4,7	31,0	156,3	634,8
	1975	966,8	1,4	964,7	4,2	15,6	117,6	827,4
	1976	1 197,7	1,4	1 194,2	9,2	15,1	112,7	1 057,2
	1977	1 132,2	1,6	1 123,1	2,7	50,5	120,6	949,4
	1978	1 018,7	3,6	1 011,8	2,4	43,4	145,1	820,9
Malaysia	1974	519,0	2,7	515,5	4,6	30,7	59,8	420,4
	1975	320,5	1,7	316,1	2,3	12,7	38,2	263,0
	1976	456,5	1,3	452,4	0,9	18,2	52,1	381,3
	1977	487,4	2,1	484,2	0,7	17,0	56,5	409,9
	1978	628,8	3,2	624,3	1,9	29,9	61,9	530,6
Brunei	1974	6,5	—	6,5	—	1,1	0,3	5,1
	1975	7,4	0,0	7,4	—	1,2	0,3	5,9
	1976	14,0	0,0	13,9	—	1,6	3,8	8,5
	1977	17,9	0,0	17,9	—	1,7	9,2	7,1
	1978	19,6	0,0	19,5	0,0	1,4	11,0	7,1
Singapur	1974	645,9	1,9	643,0	1,8	22,8	89,7	528,8
	1975	531,4	2,4	526,7	5,9	30,6	63,6	426,7
	1976	645,8	2,4	639,9	4,9	40,2	83,2	511,7
	1977	723,6	3,0	718,2	15,4	12,6	96,7	593,5
	1978	805,4	3,4	798,1	16,0	24,1	110,9	647,2
Philippinen	1974	356,7	2,4	353,3	5,0	18,2	69,4	260,8
	1975	330,3	2,5	326,9	2,2	10,1	38,6	276,0
	1976	318,4	2,1	315,2	3,8	10,3	52,9	248,3
	1977	296,7	4,1	292,2	3,2	9,6	53,9	225,5
	1978	387,4	8,1	378,8	4,0	10,5	57,4	306,9
Sudkorea	1974	355,8	2,5	352,3	0,7	9,2	65,4	277,0
	1975	492,8	1,9	489,5	3,1	49,4	70,0	367,0
	1976	515,6	1,2	512,2	0,4	13,5	78,9	419,5
	1977	739,2	2,1	732,2	1,5	43,9	96,3	590,4
	1978	1 008,1	6,0	999,3	2,5	18,2	121,1	857,7
Taiwan	1974	789,9	1,5	785,0	1,6	22,8	129,2	631,4
	1975	668,1	1,5	664,0	3,0	21,3	106,7	533,0
	1976	675,7	0,9	670,6	2,6	28,2	125,8	514,0
	1977	534,5	3,9	526,3	2,3	18,2	165,2	340,6
	1978	684,8	22,8	659,8	3,0	42,9	173,3	440,7

1) Einschl. Rückwaren und Ersatzlieferungen

5 Ausfuhr (Spezialhandel) nach Ländergruppen und einzelnen Entwicklungslandern, unterteilt nach Warengruppen

Mill. DM

Verbrauchsland	Jahr	Insgesamt ¹⁾	Ernährungs- wirtschaft	Gewerbliche Wirtschaft				
				zusammen	Rohstoffe	Halbwaren	Fertigwaren	
							Vorzeugnisse	Enderzeugnisse
Hongkong	1974	569,0	22,6	538,8	2,9	18,5	137,7	379,7
	1975	505,5	16,1	482,7	4,7	20,7	156,1	301,2
	1976	634,3	20,4	606,8	5,4	18,1	183,2	400,1
	1977	685,7	25,4	651,1	6,2	9,4	194,9	440,6
	1978	974,1	22,7	943,1	5,3	25,5	229,5	682,9
Macau	1974	0,3	0,0	0,3	—	—	0,1	0,2
	1975	0,2	0,0	0,2	—	—	—	0,2
	1976	4,3	0,0	4,3	—	—	0,0	4,3
	1977	22,7	0,0	22,6	—	—	0,0	22,6
	1978	66,0	—	66,0	—	—	0,0	66,0
Ozeanien	1974	58,8	3,7	55,1	0,7	5,3	5,0	44,1
	1975	59,6	3,5	56,0	0,6	6,9	4,4	44,1
	1976	60,2	5,1	55,1	1,1	5,2	4,2	44,6
	1977	56,6	6,1	50,5	1,0	3,7	3,5	42,2
	1978	73,3	8,2	65,0	1,5	4,4	3,5	55,6
Papua-Neuguinea	1974	11,0	0,9	10,1	0,4	1,9	1,4	6,4
	1975	12,1	0,9	11,1	0,3	0,7	1,7	8,4
	1976	10,3	1,4	8,9	0,5	1,4	0,8	6,2
	1977	14,1	1,7	12,4	0,6	1,3	1,0	9,6
	1978	13,5	2,8	10,7	0,6	1,8	0,8	7,6
Austral -Ozeanien	1974	—	—	—	—	—	—	—
	1975	0,2	0,0	0,2	—	0,0	0,0	0,1
	1976	1,7	0,0	1,7	0,0	0,0	0,4	1,3
	1977	0,6	0,0	0,6	—	—	0,0	0,6
	1978	0,5	0,0	0,5	—	—	0,0	0,5
Nauru	1974	0,0	0,0	0,0	—	—	—	0,0
	1975	0,2	0,0	0,1	0,0	0,0	0,0	0,1
	1976	—	—	—	—	—	—	—
	1977	0,4	0,0	0,4	0,0	—	0,0	0,4
	1978	0,0	0,0	0,0	—	—	—	0,0
Am.-Ozeanien	1974	3,3	0,1	3,2	0,0	0,0	0,1	3,1
	1975	1,2	0,0	1,2	0,0	0,0	0,1	1,0
	1976	1,0	0,0	1,0	0,0	0,0	0,0	1,0
	1977	1,2	0,0	1,1	0,0	0,0	0,1	1,0
	1978	1,7	0,1	1,7	0,0	—	0,1	1,6
Neukaledonien	1974	18,6	0,7	17,8	0,1	1,2	1,5	15,0
	1975	24,2	0,3	23,8	0,1	5,2	1,1	17,4
	1976	18,2	0,3	17,8	0,0	2,2	1,6	14,0
	1977	13,7	0,7	13,0	0,0	1,0	1,1	10,9
	1978	13,8	0,6	13,2	0,1	0,4	0,8	11,9
Wallis und Futuna	1974	0,0	—	0,0	—	0,0	0,0	0,0
	1975	0,0	—	0,0	—	—	—	0,0
	1976	0,0	—	0,0	—	—	—	0,0
	1977	0,0	0,0	0,0	—	—	0,0	0,0
	1978	0,0	—	0,0	—	—	—	0,0
Br -Ozeanien	1974	1,6	0,1	1,5	0,0	0,6	0,0	0,9
	1975	0,8	0,0	0,7	0,0	0,0	0,0	0,7
	1976	0,6	0,0	0,5	0,0	0,1	0,0	0,3
	1977	0,6	0,1	0,6	0,0	0,0	0,1	0,4
	1978	2,2	1,5	0,7	0,0	0,0	0,1	0,5
Neuseel.-Ozeanien	1974	0,4	0,0	0,4	—	0,3	0,0	0,1
	1975	0,0	—	0,0	—	—	—	0,0
	1976	0,1	—	0,1	—	0,0	0,0	0,1
	1977	0,1	0,0	0,1	—	0,0	0,0	0,1
	1978	0,2	—	0,2	—	0,0	0,0	0,2
Fidschi	1974	5,5	0,8	4,7	0,1	0,4	0,5	3,7
	1975	4,7	1,8	2,9	0,2	0,2	0,2	2,3
	1976	5,6	1,6	4,1	0,6	0,5	0,1	2,9
	1977	5,7	2,5	3,2	0,4	0,2	0,1	2,6
	1978	11,4	1,9	9,4	0,4	0,1	0,5	8,4
Neue Hebriden	1974	2,1	0,1	2,0	0,0	0,7	0,1	1,2
	1975	0,9	0,0	0,9	—	0,3	0,1	0,5
	1976	2,5	0,0	2,4	0,0	—	0,0	2,4
	1977	1,5	0,0	1,5	0,0	0,0	0,0	1,4
	1978	2,2	0,1	2,1	—	0,0	0,1	2,0
Tonga	1974	0,1	0,0	0,1	—	—	0,0	0,1
	1975	0,1	0,0	0,1	—	—	0,0	0,1
	1976	0,1	0,0	0,1	—	—	0,0	0,1
	1977	0,1	0,0	0,0	0,0	—	0,0	0,0
	1978	0,1	0,0	0,1	—	—	—	0,1
Westsamoa	1974	0,6	0,0	0,6	0,0	0,0	0,2	0,4
	1975	0,7	0,0	0,6	—	0,1	0,0	0,5
	1976	0,5	0,1	0,4	0,0	0,0	0,0	0,3
	1977	1,0	0,2	0,8	0,0	0,0	0,1	0,7
	1978	5,1	0,3	4,8	0,1	1,0	0,1	4,6

1) Einsch. Rückwaren und Ersatzlieferungen

5 Ausfuhr (Spezialhandel) nach Ländergruppen und einzelnen Entwicklungsländern, unterteilt nach Warengruppen

Mill. DM

Verbrauchsland	Jahr	Insgesamt ¹⁾	Ernährungs- wirtschaft	Gewerbliche Wirtschaft				
				zusammen	Rohstoffe	Halbwaren	Fertigwaren	
							Vorerzeugnisse	Enderzeugnisse
Franz.-Polynesien	1974	15,8	0,9	14,9	0,0	0,2	1,3	13,3
	1975	14,7	0,3	14,3	0,0	0,4	1,1	12,9
	1976	19,6	1,6	18,0	0,0	1,0	1,1	15,9
	1977	17,6	1,0	16,7	—	1,2	0,0	14,5
	1978	22,5	1,0	21,5	0,4	1,9	1,0	18,3
Industrialisierte westliche Länder	1974	181 861,9	8 447,8	172 291,4	5 181,3	16 875,2	38 039,6	112 195,3
	1975	167 029,8	9 124,7	156 639,7	4 992,3	12 869,6	29 508,8	109 268,9
	1976	196 599,0	9 883,6	185 436,3	5 321,9	15 559,9	35 229,7	129 324,8
	1977	209 307,9	11 532,6	196 346,6	5 183,5	15 055,5	35 957,1	140 150,5
	1978	219 050,8	11 839,2	205 646,0	5 617,7	16 607,0	37 750,1	145 671,2
Europa	1974	153 408,2	7 890,6	144 500,9	4 943,9	15 291,1	33 014,0	91 251,9
	1975	144 514,9	8 626,8	134 762,8	4 813,0	11 912,2	26 390,7	91 646,9
	1976	172 163,6	9 266,2	161 751,2	5 133,2	14 596,0	31 708,7	110 313,3
	1977	180 922,7	10 770,1	168 853,5	4 957,5	13 826,1	31 830,1	118 239,8
	1978	187 599,0	10 959,0	175 266,7	5 406,5	14 962,2	33 232,3	121 625,6
Übrige Länder	1974	28 453,7	557,2	27 790,5	237,5	1 584,1	5 025,5	20 943,4
	1975	22 514,9	497,9	21 876,9	179,3	957,4	3 118,1	17 622,1
	1976	24 435,3	617,4	23 685,0	188,6	963,9	3 521,0	19 011,5
	1977	28 385,2	762,5	27 493,1	226,0	1 229,3	4 127,0	21 910,7
	1978	31 451,8	880,2	30 419,3	211,2	1 644,8	4 517,8	24 045,6
Ostblockländer	1974	15 902,9	601,4	15 252,7	134,7	1 067,3	6 187,4	7 863,2
	1975	17 424,8	272,4	17 088,9	100,3	1 039,0	5 515,2	10 434,3
	1976	17 432,1	385,8	16 979,0	137,0	979,3	5 018,5	10 844,2
	1977	16 703,8	431,2	16 188,7	190,7	874,8	4 677,6	10 445,6
	1978	17 634,7	340,2	17 196,2	178,2	1 093,7	5 647,8	10 276,6
Europa	1974	14 573,1	600,1	13 925,3	120,5	967,8	5 500,1	7 336,9
	1975	15 916,0	269,2	15 584,7	90,7	949,9	4 712,1	9 832,0
	1976	15 717,1	383,1	15 271,4	111,9	894,8	4 185,8	10 078,9
	1977	15 420,7	378,1	14 961,4	143,4	782,7	3 984,6	10 050,8
	1978	15 478,0	259,9	15 143,7	137,9	862,0	4 496,9	9 646,9
Asien	1974	1 329,8	1,3	1 327,4	14,3	99,5	687,4	526,3
	1975	1 508,8	3,2	1 504,2	9,6	89,1	803,1	602,3
	1976	1 715,0	2,7	1 707,6	25,1	84,5	832,7	765,3
	1977	1 283,1	53,1	1 227,3	47,3	92,2	693,0	394,9
	1978	2 156,7	80,3	2 052,6	40,3	231,6	1 150,9	629,7
Insgesamt ²⁾	1974	230 578,2	9 953,4	219 386,8	5 515,5	20 596,3	51 133,3	142 141,7
	1975	221 588,6	10 396,8	209 783,6	5 304,3	16 128,8	40 334,0	148 016,5
	1976	256 641,8	11 411,9	243 775,2	5 691,6	18 687,9	45 637,8	173 758,0
	1977	273 614,1	13 722,8	258 242,7	5 656,8	18 280,6	46 579,0	187 726,3
	1978	284 907,1	13 789,6	269 301,1	6 098,4	20 415,3	49 905,4	192 882,0

1) Einschl. Rückwaren und Ersatzlieferungen — 2) Einschl. Schiffs- und Luftfahrzeugbedarf, Polargebiete und Nicht ermittelte Länder

**6 Ein- und Ausfuhr (Spezialhandel) im Verkehr mit den industrialisierten westlichen Ländern,
den Ostblockländern und den Entwicklungsländern nach wichtigen Waren 1978**

6.1 Einfuhr nach Herstellungsländern

Erzeugnisgruppe	Insgesamt ¹⁾	Industrialisierte westliche Länder ²⁾	Ostblock- länder	Entwicklungsländer	
				Mill. DM	% ³⁾
Ernährungswirtschaft	38 605,1	27 248,0	1 325,2	9 871,8	25,6
Obst, Sudfruchte, Gemuse-, Obstkonserven, Fruchtsäfte und dgl.	6 380,5	4 652,3	286,0	1 442,2	22,6
Lebende Tiere (ohne Schweine) Fleisch und Fleischwaren	4 607,0	3 817,0	404,3	385,7	8,4
Nahrungsfette einschl. Ölfruchte zur Ernährung	3 944,4	2 763,3	79,7	1 101,4	27,9
Kaffee	3 226,5	33,0	—	3 193,5	99,0
Getreide (einschl. Reis, Mollereierzeugnisse und Malz)	2 530,6	2 417,8	21,8	91,1	3,6
Gemuse, Hulsenfruchte zur Ernährung und Kartoffeln	2 420,9	2 080,6	121,7	218,7	9,0
Futtermittel (ohne Getreide)	2 192,7	1 290,6	22,5	879,6	40,1
Rohkakao und Kakaoverzeugnisse	1 778,7	544,1	7,2	1 227,4	69,0
Lebende Pflanzen und Erzeugnisse der Ziergartnerei	1 753,8	1 571,3	7,9	174,6	10,0
Alkoholische Getränke	1 574,9	1 454,0	77,0	44,0	2,8
Kase	1 374,9	1 355,5	19,4	0,0	0,0
Fische und Fischzubereitungen	1 182,7	994,0	43,3	145,5	12,3
Rohtabak und Tabakerzeugnisse	1 171,3	797,1	61,7	312,5	26,7
Milch	662,2	662,2	0,0	—	—
Eier, Eiweiß, Eigelb	575,6	573,4	2,2	0,0	0,0
Schweine	295,3	295,3	0,0	—	—
Darme	254,7	123,9	61,0	69,8	27,4
Zucker	247,0	239,1	1,4	6,5	2,6
Sonstige Güter der Ernährungswirtschaft	2 431,2	1 583,5	108,2	579,5	23,8
Gewerbliche Wirtschaft	201 782,8	157 178,0	10 991,0	33 571,1	16,6
Rohstoffe	30 785,8	8 454,4	1 543,8	20 787,6	67,5
Erdöl, roh	19 970,2	1 926,5	534,9	17 508,8	87,7
Eisenerze	1 981,3	993,9	21,2	966,2	48,8
Sonstige Steine und Erden	1 082,8	958,1	88,5	36,2	3,3
Felle und Haute	947,2	725,6	105,5	116,1	12,3
Sonstige Erze und Metallaschen	922,1	766,6	45,2	110,2	12,0
Wolle und and. Tierhaare, roh u. bearb., Reißwolle	787,1	672,7	23,5	90,9	11,6
Baumwolle, roh und bearb., Reißbaumwolle, Abfälle	722,2	195,9	123,0	403,3	55,8
Holz zu Holzmasse, Rundholz	717,8	300,1	94,0	323,7	45,1
Kohlen einschl. Preßkohlen	621,2	379,7	240,1	1,5	0,2
Sonstige Textilrohstoffe	459,6	432,2	25,0	2,4	0,5
Kautschuk, Guttapercha, Balata	406,5	20,0	3,5	383,0	94,2
Kupfererze und kupferhaltige Kiesabbrande	396,3	98,2	—	298,1	75,2
Sonstige Rohstoffe der chemischen Industrie	309,1	177,2	56,0	75,9	24,6
Bauxit, Kryolith	209,7	92,9	2,2	114,6	54,7
Rohphosphate	203,2	96,7	28,4	78,1	38,4
Sonstige Rohstoffe	1 049,6	618,1	152,8	278,7	26,5
Halbwaren	37 525,8	29 337,8	4 730,8	3 453,4	9,2
Destillationserzeugn. aus Mineralöl u. Teer, Erdgas	18 002,2	13 677,4	2 969,7	1 351,3	7,5
Eisenhalbwaren	2 685,1	2 350,3	210,5	124,3	4,6
Textilgespinste	2 496,2	2 269,2	23,6	203,4	8,1
Kupfer, roh, auch Legierungen	1 861,8	972,3	280,3	609,2	32,7
Sonstige chemische Halbwaren	1 609,0	1 466,0	73,0	70,0	4,4
Bau- und Nutzholz (Schnittholz)	1 607,0	1 007,1	283,9	316,0	19,7
Sonstige NE-Metalle	1 568,8	1 051,6	106,1	411,2	26,2
Holzmasse, Zellstoff	1 464,6	1 360,1	51,1	53,4	3,6
Gold für gewerbliche Zwecke	1 253,2	779,8	472,2	1,2	0,1
Aluminium, roh, auch Legierungen	1 172,5	1 052,1	39,5	80,9	6,9
Mineralische Baustoffe	748,6	728,1	18,7	1,8	0,2
Stickstoff u. a. n. g. Düngemittel	581,2	547,3	33,6	0,3	0,1
Sonstige technische Fette und Öle	321,4	182,6	17,8	121,0	37,6
Fettsäuren, Parafin, Vaseline	282,1	219,9	30,0	32,2	11,4
Sonstige Halbwaren	1 871,8	1 673,9	120,8	77,3	4,1
Fertigwaren	133 471,2	119 385,9	4 716,4	9 330,1	7,0
Insgesamt ⁴⁾	243 706,6	187 252,7	12 565,1	43 686,1	17,9

1) Einschl. Schiffs- und Luftfahrzeugbedarf, Polargebiete und Nicht ermittelte Länder — 2) Europa (ohne Ostblockländer), Vereinigte Staaten, Kanada, Rep. Südafrika, Japan, Australien, Neuseeland — 3) Anteil an der Gesamteinfuhr bzw. -ausfuhr der betr. Erzeugnisgruppe — 4) Einschl. Rückwaren und Ersatzlieferungen

6 Ein- und Ausfuhr (Spezialhandel) im Verkehr mit den industrialisierten westlichen Ländern,
den Ostblockländern und den Entwicklungsändern nach wichtigen Waren 1978

6.2 Ausfuhr nach Verbrauchsändern

Erzeugnisgruppe	Insgesamt ¹⁾	Industrialisierte westliche Länder ²⁾	Ostblock- länder	Entwicklungsänder	
				Mill. DM	% ³⁾
Ernährungswirtschaft	13 789,6	11 839,2	340,2	1 583,9	11,5
Gewerbliche Wirtschaft	269 301,1	205 646,0	17 196,2	45 724,5	17,0
Rohstoffe	6 098,4	5 617,7	178,2	302,5	5,0
Kohlen einschl. Preßkohlen	2 741,7	2 644,0	26,7	71,0	2,6
Sonstige Textilrohstoffe	923,2	768,6	69,5	85,1	9,2
Sonstige Steine und Erden	730,8	648,5	25,4	56,9	7,8
Felle und Haute	387,4	364,6	21,6	1,3	0,3
Sonstige Rohstoffe der chemischen Industrie	215,3	176,7	7,2	31,5	14,6
Holz zur Holzmasse, Rundholz	202,4	188,1	5,1	9,2	4,5
Wolle und and. Tierhaare, roh u. bearb., Reißwolle	168,9	156,6	8,1	4,2	2,5
Sonstige Erze und Metallaschen	157,6	151,8	4,4	1,3	0,8
Sonstige Rohstoffe	571,1	518,9	10,1	42,0	7,4
Halbwaren	20 415,3	16 607,0	1 093,7	2 023,2	9,9
Destillationserzeugnisse aus Mineralöl und Teer	3 899,7	3 000,9	115,9	91,5	2,3
Textilgespinnste	2 961,3	2 402,4	228,9	329,9	11,1
Eisenhalbwaren	2 843,3	2 279,7	185,2	378,5	13,3
Sonstige chemische Halbwaren	2 185,3	1 793,5	210,8	181,0	8,3
Koks	1 936,8	1 769,2	49,4	118,2	6,1
Aluminium, roh, auch Legierungen	774,7	682,0	33,3	59,3	7,7
Sonstige NE-Metalle	675,8	621,7	32,2	21,9	3,2
Kupfer, roh, auch Legierungen	581,9	466,2	62,8	52,9	9,1
Gold für gewerbliche Zwecke	559,3	403,4	0,7	155,1	27,7
Fettsäuren, Paraffin, Vaseline	527,0	362,1	37,2	127,8	24,2
Stickstoff u. andere Düngemittel	478,6	341,6	28,0	109,0	22,8
Kautschuk, bearbeitet	393,1	350,1	11,5	31,4	8,0
Bau- und Nutzholz (Schnittholz)	297,1	276,6	3,2	17,3	5,8
Sonstige Halbwaren	1 145,0	1 030,3	42,9	71,8	6,3
Fertigwaren	242 787,4	183 421,3	15 924,4	43 398,7	17,9
Kraftfahrzeuge	43 196,2	36 289,1	469,8	6 437,1	14,9
Elektrotechnische Erzeugnisse	29 707,5	21 152,6	1 165,8	7 389,1	24,9
Sonstige Maschinen	19 001,7	11 688,2	2 394,1	4 919,4	25,9
Textil-Fertigerzeugnisse	10 944,8	9 685,8	520,4	738,6	6,7
Sonstige Eisenwaren	10 918,1	7 130,0	1 060,0	2 728,1	25,0
Sonstige chemische Vorerzeugnisse	9 602,4	7 343,0	846,8	1 412,5	14,7
Kunststoffe	8 231,3	6 563,0	552,4	1 115,9	13,6
Werkzeugmaschinen	7 455,0	4 145,5	1 650,6	1 658,9	22,3
Fahrzeuge ohne Kraftfahrzeuge	6 855,3	5 089,2	191,2	1 574,8	23,0
Feinm. und optische Erzeugnisse, Uhren	6 284,0	5 144,3	203,4	936,4	14,9
Sonstige chemische Enderzeugnisse	5 979,2	4 488,2	473,9	1 017,0	17,0
Papier und Papierwaren, Bücher	5 545,8	4 993,6	211,3	340,9	6,1
Blech aus Eisen	5 146,6	3 239,7	1 190,8	716,1	13,9
Pumpen, Druckluftmaschinen und dgl.	4 756,9	3 258,9	510,6	987,4	20,8
Pharmazeutische Erzeugnisse	4 194,5	3 025,7	102,8	1 065,9	25,4
Stab- und Formeisen	4 005,8	2 757,5	681,8	566,6	14,1
Büromaschinen	3 992,3	3 604,8	89,2	298,3	7,5
Maschinen f. d. Spinnstoff-, Leder- und Lederwarenindustrie	3 886,9	2 435,6	292,0	1 159,3	29,8
Waren aus Kunststoffen	3 262,9	2 936,7	82,9	243,3	7,5
Fördermittel	3 257,0	2 151,6	267,0	838,4	25,7
Landmaschinen und Ackerschlepper	3 248,9	2 779,6	74,2	395,2	12,2
Holzwaren	3 115,6	2 745,4	7,5	362,8	11,6
Papier- und Druckmaschinen	2 926,2	2 167,3	154,9	603,9	20,6
NE-Metall-Vorerzeugnisse	2 853,3	2 417,9	140,6	294,8	10,3
Stahlrohren	2 578,2	1 199,0	1 114,0	265,2	10,3
Kautschukwaren	2 543,3	2 177,1	98,8	267,5	10,5
Kraftmaschinen	2 482,4	1 463,0	206,6	812,8	32,7
Maschinen f. d. Nahrungs- und Genußmittelindustrie	2 449,9	1 484,2	184,4	781,3	31,9
Sonstige Waren aus unedlen Metallen	2 429,4	2 057,8	61,9	309,7	12,7
Teerfarbstoffe	1 984,6	1 308,6	174,6	501,4	25,3
Erzeugnisse aus Stein, Steinzeug, Ton und Porzellan	1 766,3	1 558,4	48,9	159,0	9,0
Sonstige Farbstoffe, Farben, Lacke	1 703,3	1 311,2	129,6	262,5	15,4
Glaserzeugnisse	1 570,3	1 402,6	20,4	147,3	9,4
Werkzeuge, landwirtschaftliche Geräte	1 451,6	1 084,0	46,2	321,5	22,1
Draht aus Eisen	1 112,5	820,1	152,5	139,9	12,6
Sonstige Fertigwaren	10 527,3	8 665,5	298,5	1 520,5	14,4
Insgesamt	284 907,1	219 050,8	17 634,7	47 460,8	16,7

Fußnoten siehe S. 77

Hauptübersicht

Außenhandel (Spezialhandel) mit den Entwicklungsländern als
Herstellungs- bzw. Verbrauchsländer
und nach wichtigen
Erzeugnisgruppen bzw. Warenuntergruppen
der Ernährungswirtschaft und der Gewerblichen Wirtschaft

EIN- UND AUSFUHR (SPEZIALHANDEL) NACH HERSTELLUNGS- UND VERBRAUCHSLÄENDERN

WARENBENENNUNG	1975	1976	1977	1978	
		1 000 DM			VH
<u>KANAR INSELN</u>					
E I N F U H R	68 094	63 769	81 937	81 929	100,0
GEMUESE HUELSENFR Z E KART	62 781	59 745	76 906	75 669	92,4
LEB PFLANZEN ZIERGAERT ERZEUGN	2 530	2 067	2 712	2 533	3,1
NAHRUNGSFETTE OELFRUECHTE ERN	490	68		1 098	1,3
SONSTIGE MASCHINEN	613	1 141	1 049	454	0,6
FISCHE UND FISCHZUBEREITUNGEN	2	16	3	390	0,5
ELEKTROTECHNISCHE ERZEUGNISSE	394	373	508	332	0,4
A U S F U H R	122 049	144 083	141 274	139 479	100,0
KRAFTFAHRZEUGE	36 797	37 227	40 558	50 449	36,2
ELEKTROTECHNISCHE ERZEUGNISSE	24 221	38 077	30 501	23 385	16,8
NAHRUNGSMITTELINDUSTRIEMASCHIN	5 582	3 522	6 819	6 862	4,9
UHREN FEINMECHAN U OPT ERZEUGN	6 502	7 020	7 976	6 501	4,7
NAHRUNGSFETTE OELFRUECHTE ERN	969	4 594	1 507	5 710	4,1
SONSTIGE MASCHINEN	2 979	3 590	3 143	4 166	3,0
ROHTABAK UND TABAKERZEUGNISSE	2 794	3 982	5 977	3 316	2,4
SONSTIGE EISENWAREN	2 904	3 512	3 683	3 254	2,3
TEXTILFERTIGERZEUGNISSE	1 519	1 883	2 584	3 105	2,2
SONST WAREN A UNEDLEN METALLEN	1 551	2 417	3 401	2 738	2,0
PAPIER UND PAPIERWAREN BUECHER	2 877	2 081	2 171	2 599	1,9
STICKSTOFF A N G DUENGEMITTEL	3 912	4 163	3 483	2 104	1,5
ALKOHOLISCHE GETRAENKE	1 370	1 028	1 437	2 092	1,5
KUNSTSTOFFE	949	3 676	1 413	1 646	1,2
LEB TIERE FLEISCH FLEISCHWAREN	1 758	1 769	1 204	1 614	1,2
GETREIDE REIS MUELLEREIERZ	1 705	2 717	2 005	1 383	1,0
WAREN AUS KUNSTSTOFFEN	1 553	1 834	2 063	1 153	0,8
KAUTSCHUKWAREN	701	1 063	1 034	1 059	0,8
SONSTIGE CHEMISCHE ENDERZEUGN	1 152	1 657	1 324	1 022	0,7
KAFFEE	153	401	1 356	885	0,6
WERKZEUGE LANDWIRTSCH GERAETE	744	1 068	913	857	0,6
KAESE	479	517	725	783	0,6
OBST SUEDFR GEM U OBSTKONS	371	344	449	769	0,6
HOPFEN	1 128	865	717	725	0,5
BUEROMASCHINEN	1 651	1 040	1 328	717	0,5
PUMPEN DRUCKLUFTMASCHINEN	1 029	723	835	614	0,4
SONST CHEMISCHE VORERZEUGNISSE	818	775	979	593	0,4
SONST FARBSTOFFE FARBEN LACKE	319	583	393	559	0,4
ERZEUG A STEIN TON PORZ	1 189	1 194	639	546	0,4
HOLZWAREN	339	379	685	534	0,4
MUSIKINSTRUMENTE KINDERSPIELZ	379	507	523	464	0,3
GLASERZEUGNISSE	429	481	456	461	0,3
WERKZEUGMASCHINEN WALZWERKSANL	189	163	194	358	0,3
LEDER PELZE UND WAREN DARAUS	908	138	238	319	0,2
<u>MAROKKO</u>					
E I N F U H R	323 982	422 040	410 326	407 800	100,0
TEXTILFERTIGERZEUGNISSE	74 147	102 597	114 597	130 000	31,9
OBST SUEDFR GEM U OBSTKONS	75 603	97 302	117 609	116 709	28,6
GEMUESE HUELSENFR Z E KART	40 796	49 846	44 441	40 759	10,0
ROHPHOSPHATE	70 981	80 131	36 753	36 247	8,9
SONSTIGE CHEMISCHE HALBWAREN	134	5 092	17 573	17 186	4,2
LEDER PELZE UND WAREN DARAUS	9 006	7 895	9 879	11 568	2,8
BLEIERZE	10 251	6 621	16 389	11 005	2,7
FISCHE UND FISCHZUBEREITUNGEN	6 761	16 185	5 735	9 006	2,2
NAHRUNGSFETTE OELFRUECHTE ERN	336	2 164	1 029	3 582	0,9
FUTTERMITTEL (OHNE GETREIDE)	5 328	10 513	3 761	3 417	0,8
MANGANERZE FE MN HALT SCHLAK	2 720	3 622	4 640	3 219	0,8
SONSTIGE PHOSPHORDUENGEMITTEL		5 030	4 843	2 886	0,7
PLANZL U SONST ROHST CHEM IND	1 881	706	1 292	2 424	0,6
HOLZMASSE ZILLSTOFFE	687	481	276	1 272	0,3
HOLZWAREN	1 013	1 778	1 626	1 194	0,3
BAUMWOLLE REISSBAUMWOLLE ABF	124	738	480	1 012	0,2
GEWUERZE	542	978	1 049	980	0,2

EIN- UND AUSFUHR (SPEZIALHANDEL) NACH HERSTELLUNGS- UND VERBRAUCHSLÄNDERN

WARENBENENNUNG	1975	1976	1977	1978	
		1 000 DM			VH
KRAFTMASCHINEN		130	43	738	0,2
KUPFERERZE KIESABTRENNENDE	1 388	5 205	5 109	692	0,2
KUPFER ROH AUCH LEGIERT	239	178	242	562	0,1
SONST CHEMISCHE VORERZEUGNISSE	161	383	409	527	0,1
GETREIDE REIS MUELLEREIERZ	4 503	3 439	925	524	0,1
DAERME	634	1 182	812	491	0,1
SONST TECHN OELE UND FETTE			33	457	0,1
ELEKTROTECHNISCHE ERZEUGNISSE	240	60	356	437	0,1
ALUMINIUM ROH AUCH LEGIERT	167	145	350	433	0,1
EISENERZE	2 754	2 984	3 751	429	0,1
TEXTILGESPINSTE	513	643	18	343	0,1
A U S F U H R	454 151	543 866	486 170	416 653	100,0
ELEKTROTECHNISCHE ERZEUGNISSE	37 698	31 754	30 449	38 518	9,2
KRAFTFAHRZEUGE	26 768	94 496	81 676	38 011	9,1
SONSTIGE MASCHINEN	48 119	50 819	40 517	32 530	7,8
FAHRZEUGE(OHNE KRAFTFAHRZEUGE)	33 641	359	27 548	30 022	7,2
KUNSTSTOFFE	25 262	32 690	27 977	20 526	4,9
TEXTIL LEDERINDUSTRIEMASCHINEN	23 742	59 837	24 626	19 835	4,8
TEXTILGESPINSTE	15 846	21 014	18 189	15 800	3,8
SONSTIGE CHEMISCHE ENDERZEUGN	15 985	15 572	15 714	15 022	3,6
SONSTIGE EISENWAREN	17 229	12 830	7 850	14 751	3,5
TEXTILFERTIGERERZEUGNISSE	6 071	5 737	7 646	12 744	3,1
FOERDERMITTEL	5 168	25 675	9 570	12 309	3,0
BLECH AUS EISEN	5 073	13 598	12 219	10 254	2,5
LANDMASCHINEN U ACKERSCHLEPPER	9 414	10 225	15 825	9 847	2,4
SONST CHEMISCHE VORERZEUGNISSE	7 801	10 088	10 049	9 332	2,2
LEB TIERE FLEISCH FLEISCHWAREN	9 838	10 230	8 088	8 183	2,0
SONSTIGE TEXTILROHSTOFFE	3 792	4 115	5 682	7 446	1,8
PHARMAZEUTISCHE ERZEUGNISSE	4 905	4 536	6 367	7 398	1,8
TEERFARBSTOFFE	6 276	7 527	7 373	7 098	1,7
PUMPEN DRUCKLUFTMASCHINEN	6 266	6 747	10 949	6 387	1,5
NAHRUNGSMITTELINDUSTRIEMASCHIN	8 552	23 869	14 658	6 286	1,5
KRAFTMASCHINEN	2 381	1 980	3 183	5 691	1,4
NAHRUNGSFETTE OELFRUECHTE ERN	21 282	2 257	5 603	5 370	1,3
WERKZEUGMASCHINEN WALZWERKSANL	8 072	13 712	5 899	5 344	1,3
PAPIER- UND DRUCKMASCHINEN	4 113	10 328	5 164	4 700	1,1
UHREN FEINMECHAN U OPT ERZEUGN	5 564	5 657	8 611	3 934	0,9
KAUTSCHUKWAREN	6 642	5 474	4 486	3 867	0,9
KOEHLEN EINSCHL PRESSK KOKS	1	5 032	3 181	3 201	0,8
STAB- UND FORMEISEN	2 114	2 189	3 158	2 997	0,7
ERZEUG A STEIN TON PORZ	1 831	1 077	1 149	2 905	0,7
SONST FARBSTOFFE FARBEN LACKE	2 180	2 487	2 445	2 766	0,7
EISENHALBWAREN	2 148	3 797	2 000	2 732	0,7
PAPIER UND PAPIERWAREN BUECHER	2 121	2 763	3 204	2 519	0,6
BUEROMASCHINEN	2 814	4 859	3 628	2 460	0,6
SONSTIGE CHEMISCHE HALBWAREN	3 373	2 018	3 010	2 273	0,5
WOLLE AND TIERHAARE REISSWOLLE	477	482	746	2 101	0,5
WAREN AUS KUNSTSTOFFEN	2 317	2 064	1 618	1 918	0,5
DRAHT AUS EISEN	1 841	1 361	1 705	1 871	0,4
MESSERSCHMIEDEWAREN	998	230	673	1 663	0,4
SONST WAREN A UNEDLEN METALLEN	1 507	2 188	2 029	1 803	0,4
MINERALISCHE BAUSTOFFE	2 095	1 056	1 061	1 548	0,4
STAHLROEHREN	7 581	3 650	3 257	1 542	0,4
FETTSAEUREN PARAFFIN VASELIN	978	907	709	1 508	0,4
LEDER PELZE UND WAREN DARAUS	356	508	605	1 437	0,3
NE-METALL-VORERZEUGNISSE	782	1 149	1 698	1 339	0,3
ZUCKER	14	4	1 682	1 245	0,3
PHOTOCHEMISCHE ERZEUGNISSE	1 033	928	1 017	1 111	0,3
GLASERZEUGNISSE	1 008	1 114	1 486	1 094	0,3
DESTILLERZ A MINERALOEL U TEER	1 738	2 184	3 526	1 068	0,3
DEXTRINE GELATINE UND LEIME	737	1 068	996	1 024	0,2
WERKZEUGE LANDWIRTSCH GERAETE	897	997	1 108	996	0,2
BAUMWOLLE REISSBAUMWOLLE ABF	549	895	1 496	960	0,2
KAUTSCHUK BEARBEITET	836	631	364	389	0,1
HOLZWAREN	321	451	415	353	0,1
HOPFEN	195	456	23	340	0,1
CEUTA MEL					
E I N F U H R	5 842	2 438	391	7	100,0
A U S F U H R	19 188	20 855	16 425	14 507	100,0

EIN- UND AUSFUHR (SPEZIALHANDEL) NACH HERSTELLUNGS- UND VERBRAUCHSLAENDERN

WARENBENENNUNG	1975	1976	1977	1978	VH
	1 000 DM				
KRAFTFAHRZEUGE	5 277	9 602	9 506	10 122	69,8
ELEKTROTECHNISCHE ERZEUGNISSE	2 787	4 777	3 619	2 570	17,7
UHREN FEINMECHAN U OPT ERZEUGN	971	1 314	1 731	814	5,6
<u>ALGERIEN</u>					
E I N F U H R	2 527 202	2 881 492	2 728 607	2 341 192	100,0
ERDOEL ROH	2 459 586	2 795 968	2 662 489	2 289 124	97,8
DESTILLERZ A MINERALOEL U TEER	28 832	50 122	26 234	21 410	0,9
SONSTIGE NE-METALLE	300	1 333	1 910	4 385	0,2
OBST SUEDFR GEM U OBSTKONS	5 251	3 618	3 221	4 018	0,2
EISENERZE	4 464	1 351		2 147	0,1
TEXTILFERTIGERZEUGNISSE	8 116	6 324	3 514	2 071	0,1
ALKOHOLISCHE GETRAENKE	838	1 047	778	1 231	0,1
FUTTERMITTEL (OHNE GETREIDE)	4 490	11 484	1 410	1 037	
SONST CHEMISCHE VORERZEUGNISSE	24	663	1 718	518	
A U S F U H R	1 503 269	1 858 055	2 501 555	2 551 791	100,0
KRAFTFAHRZEUGE	202 432	381 281	354 210	495 807	19,4
ELEKTROTECHNISCHE ERZEUGNISSE	118 460	197 955	193 255	241 265	9,5
SONSTIGE MASCHINEN	231 705	328 602	340 128	234 395	9,2
SONSTIGE EISENWAREN	65 571	94 012	89 197	145 985	5,7
KRAFTMASCHINEN	79 475	77 790	142 722	128 214	5,0
FAHRZEUGE(OHNE KRAFTFAHRZEUGE)	13 366	54 202	289 936	123 719	4,8
EISENHALBWAREN	46 279	4 636	48 959	111 509	4,4
WERKZEUGMASCHINEN WALZWERKSANL	85 707	46 492	70 912	81 274	3,2
TEXTILGESPINSTE	10 066	68 128	61 010	70 020	2,7
LANDMASCHINEN U ACKERSCHLEPPER	46 399	43 071	75 676	60 613	2,4
TEXTIL LEDERINDUSTRIEMASCHINEN	28 236	40 954	35 358	51 056	2,0
TEXTILFERTIGERZEUGNISSE	9 299	19 641	60 612	49 346	1,9
FOERDERMITTEL	52 772	46 345	49 303	48 708	1,9
PUMPEN DRUCKLUFTMASCHINEN	30 695	37 699	50 115	45 921	1,8
BLECH AUS EISEN	45 327	33 486	38 903	44 955	1,8
STAHLROEHREN	23 945	11 054	19 041	43 727	1,7
KAUTSCHUKWAREN	18 226	10 551	31 694	42 927	1,7
STAB- UND FORMEISEN	21 343	15 311	30 416	33 896	1,3
KUNSTSTOFFE	23 459	11 069	46 121	29 321	1,1
GETREIDE REIS MUELLEREIERZ	37 938	43 676	51 188	27 870	1,1
UHREN FEINMECHAN U OPT ERZEUGN	17 478	21 219	26 230	22 540	0,9
NAHRUNGSMITTELINDUSTRIEMASCHIN	23 084	7 905	52 750	21 837	0,9
NAHRUNGSFETTE OELFRUECHTE ERN	5 187	19 135	20 186	21 492	0,8
PAPIER- UND DRUCKMASCHINEN	6 264	31 193	13 818	19 430	0,8
SONST WAREN A UNEDLEN METALLEN	10 456	10 896	14 268	16 862	0,7
SONST CHEMISCHE VORERZEUGNISSE	25 432	18 090	19 934	16 847	0,7
WERKZEUGE LANDWIRTSCH GERAETE	4 695	5 442	13 494	16 770	0,7
SONST FARBSTOFFE FARBEN LACKE	5 180	6 945	10 878	16 091	0,6
SONSTIGE CHEMISCHE ENDERZEUGN	17 888	22 673	27 140	16 010	0,6
KOEHLEN EINSCHL PRESSK KOKS	136	6 723	21 693	14 057	0,6
PAPIER UND PAPIERWAREN BUECHER	2 135	3 738	5 327	11 931	0,5
MINERALISCHE BAUSTOFFE	8 325	7 326	8 006	11 082	0,4
HOLZWAREN	14 321	1 940	9 019	10 930	0,4
FETTSAEUREN PARAFFIN VASELIN	3 696	2 384	8 574	10 775	0,4
NE-METALL-VORERZEUGNISSE	3 816	1 684	11 237	10 494	0,4
FUTTERMITTEL (OHNE GETREIDE)		2 956	2 080	10 418	0,4
DRAHT AUS EISEN	8 399	3 053	9 656	9 967	0,4
GUSSROEHREN SCHMIEDBARER GUSS	3 177	7 641	5 432	7 795	0,3
WAREN AUS KUNSTSTOFFEN	4 097	5 181	6 310	6 334	0,2
BUEROMASCHINEN	3 492	4 587	4 571	5 997	0,2
SONSTIGE NE-METALLE	2 472	1 896	3 015	5 435	0,2
GLASERZEUGNISSE	2 763	2 959	4 347	5 316	0,2
PHOTOCHEMISCHE ERZEUGNISSE	1 624	2 654	4 198	4 130	0,2
PHARMAZEUTISCHE ERZEUGNISSE	3 802	2 246	2 647	4 086	0,2
DESTILLERZ A MINERALOEL U TEER	8 414	2 827	3 177	3 952	0,2
ALUMINIUM ROH AUCH LEGIFERT	267	559	793	3 124	0,1
SONSTIGE CHEMISCHE HALBWAREN	6 301	4 432	7 288	3 117	0,1
TEERFARBSTOFFE	6 520	1 492	2 911	2 515	0,1
ERZEUG A STEIN TON PORZ	3 266	2 058	3 708	2 364	0,1
SONSTIGE TEXTILROHSTOFFE	3 806	573	295	2 286	0,1
DEXTRINE GELATINE UND LEIME	1 511	2 651	2 641	1 918	0,1
LEDER PELZE UND WAREN DARAUS	458	1 810	2 790	1 830	0,1

EIN- UND AUSFUHR (SPEZIALHANDEL) NACH HERSTELLUNGS- UND VERBRAUCHSLAENDERN

WARENBENENNUNG	1975	1976	1977	1978	VH
	1 000 DM				
WAREN A KUPFER U KUPFERLEGIER	1 262	1 382	3 090	1 496	0,1
KAUTSCHUK BEARBEITET	234	651	876	1 378	0,1
FURNIERE SPERRHOLZ UND DGL	684	284	607	1 230	
EISENBAHNOBERBAUMATERIAL	749	291	502	1 093	
MESSERSCHMIEDEWAREN	672	338	973	1 005	
BAU UND NUTZHOLZ SCHNITTHOLZ	887	37	314	741	
SONST TECHN OELE UND FETTE	885	1 503	896	708	
GEMUESE HUELSENFR Z E KART	1 175	261	67	651	
WOLLE AND TIERHAARE REISSWOLLE	241	234	656	625	
HOLZMASSE ZELLSTOFFE		115	489	575	
LEB TIERE FLEISCH FLEISCHWAREN	3 945	1 516	1 072	349	
<u>TUNESIEN</u>					
E I N F U H R	282 425	195 549	384 600	443 794	100,0
TEXTILFERTIGERZEUGNISSE	59 715	100 067	153 248	191 938	43,2
ERDOEL ROH	188 651	39 718	167 533	182 645	41,2
LEDER PELZE UND WAREN DARAUS	1 045	8 648	12 241	14 807	3,3
SONSTIGE PHOSPHORDUENGEMITTEL	582	25 097	16 792	11 199	2,5
ELEKTROTECHNISCHE ERZEUGNISSE	350	469	3 061	10 039	2,3
ALKOHOLISCHE GETRAENKE	2 550	3 477	7 691	9 271	2,1
HOLZMASSE ZELLSTOFFE	3 091	3 652	4 155	3 756	0,8
OBST SUEDFR GEM U OBSTKONS	379	455	1 007	2 375	0,5
MUSIKINSTRUMENTE KINDERSPIELZ	47	153	336	2 159	0,5
ROHPHOSPHATE	6 855	2 371	2 281	2 128	0,5
HOLZWAREN	1 273	1 430	1 474	1 319	0,3
FAHRZEUGE(OHNE KRAFTFAHRZEUGE)			15	801	0,2
KAFFEE				676	0,2
OELFRUECHTE FUER TECHN OELE			23	621	0,1
KRAFTMASCHINEN		128	3	462	0,1
A U S F U H R	258 101	393 333	528 066	568 620	100,0
TEXTILFERTIGERZEUGNISSE	39 603	72 293	94 911	116 883	20,6
FAHRZEUGE(OHNE KRAFTFAHRZEUGE)	1 697	43 399	50 285	85 347	15,0
KRAFTFAHRZEUGE	24 217	29 111	48 397	69 599	12,2
ELEKTROTECHNISCHE ERZEUGNISSE	16 634	38 989	43 689	42 890	7,5
SONSTIGE MASCHINEN	26 991	20 432	63 753	36 391	6,4
ZUCKER	25	5	3	16 999	3,0
KOEHLEN EINSCHL PRESSK KOKS	15 852	12 208	16 006	15 590	2,7
LANDMASCHINEN U ACKERSCHLEPPER	8 064	10 322	8 830	14 299	2,5
TEXTILGESPINSTE	7 904	8 735	13 291	12 505	2,2
LEDER PELZE UND WAREN DARAUS	2 045	6 063	9 167	11 602	2,0
NAHRUNGSMITTELINDUSTRIEMASCHIN	7 217	3 094	8 559	9 632	1,7
KUNSTSTOFFE	6 083	8 008	9 933	8 617	1,5
SONSTIGE CHEMISCHE ENDERZEUGN	3 302	5 844	5 900	6 807	1,2
TEXTIL LEDERINDUSTRIEMASCHINEN	12 442	14 200	14 489	6 789	1,2
SONSTIGE EISENWAREN	7 921	6 603	10 423	6 680	1,2
PAPIER- UND DRUCKMASCHINEN	2 905	3 343	7 681	6 317	1,1
KRAFTMASCHINEN	3 892	4 270	5 974	6 286	1,1
PUMPEN DRUCKLUFTMASCHINEN	4 331	6 121	5 169	6 090	1,1
FOERDERMITTEL	3 247	6 445	8 586	5 939	1,0
MINERALISCHE BAUSTOFFE	1 730	823	1 480	5 067	0,9
WAREN AUS KUNSTSTOFFEN	2 115	3 046	3 487	4 758	0,8
WERKZEUGMASCHINEN WALZWERKSANL	1 963	2 554	5 139	4 418	0,8
UHREN FEINMECHAN U OPT ERZEUGN	4 580	6 435	4 412	3 926	0,7
TEERFARBSTOFFE	4 568	4 898	5 227	3 703	0,7
SONST FARBSTOFFE FARBEN LACKE	2 119	2 078	2 377	3 158	0,6
SONST WAREN A UNEDLEN METALLEN	1 458	2 796	2 592	3 119	0,5
KAUTSCHUKWAREN	2 475	2 805	6 181	3 067	0,5
DRAHT AUS EISEN	757	2 689	7 264	3 010	0,5
STAB- UND FORMEISEN	837	2 386	6 812	2 956	0,5
SONST CHEMISCHE VORERZEUGNISSE	3 182	3 189	3 181	2 891	0,5
BLECH AUS EISEN	1 233	6 386	4 327	2 864	0,5
PAPIER UND PAPIERWAREN BUECHER	1 739	3 386	2 787	2 781	0,5
NAHRUNGSFETTE OELFRUECHTE ERN	5 943	112	653	2 498	0,4
PHOTOCHEMISCHE ERZEUGNISSE	1 220	3 011	2 894	2 045	0,4
EISENHALBWAREN	19	11 245	18 210	2 026	0,4
STAHLROEHREN	2 043	705	561	1 928	0,3
DEXTRINE GELATINE UND LEIME	298	565	966	1 871	0,3
PHARMAZEUTISCHE ERZEUGNISSE	1 095	1 533	1 958	1 845	0,3

EIN- UND AUSFUHR (SPEZIALHANDEL) NACH HERSTELLUNGS- UND VERBRAUCHSLAENDERN

WARENBENENNUNG	1975	1976	1977	1978	
	1 000 DM				VH
MUSIKINSTRUMENTE KINDERSPIELZ	109	281	364	1 391	0,2
MESSERSCHMIEDEWAREN	223	207	52	1 377	0,2
WERKZEUGE LANDWIRTSCH GERAETE	1 191	686	896	1 367	0,2
BUEROMASCHINEN	671	1 196	1 043	1 197	0,2
SONSTIGE CHEMISCHE HALBWAREN	1 561	1 109	1 018	962	0,2
FETTSAEUREN PARAFFIN VASELIN	376	946	975	889	0,2
HOLZWAREN	929	624	583	855	0,2
GLASERZEUGNISSE	449	546	478	763	0,1
ERZEUG A STEIN TON PORZ	921	880	782	749	0,1
NE-METALL-VORERZEUGNISSE	968	2 090	640	734	0,1
GUSSROEHREN SCHMIEDBARER GUSS	692	11 810	2 104	658	0,1
WAREN A KUPFER U KUPFERLEGIER	282	201	419	643	0,1
SONST TECHN OELE UND FETTE	56	246	197	429	0,1
ROHTABAK UND TABAKERZEUGNISSE	69	19	67	348	0,1
KAUTSCHUK BEARBEITET	272	270	244	345	0,1
<u>LIBYEN</u>					
E I N F U H R	3 446 678	5 272 339	5 026 925	3 416 486	100,0
ERDOEL ROH	3 371 755	5 200 735	4 856 546	3 211 018	94,0
DESTILLIERZ A MINERALOEL U TEER	68 270	62 986	160 463	185 528	5,4
SONST CHEMISCHE VORERZEUGNISSE				6 562	0,2
PUMPEN DRUCKLUFTMASCHINEN	11		2	2 542	0,1
ELEKTROTECHNISCHE ERZEUGNISSE	45	407	356	2 304	0,1
A U S F U H R	1 321 014	1 314 949	1 507 829	1 630 768	100,0
SONSTIGE MASCHINEN	196 491	304 816	123 379	381 189	23,4
ELEKTROTECHNISCHE ERZEUGNISSE	194 220	235 637	260 319	335 521	20,6
KRAFTFAHRZEUGE	242 083	162 826	254 687	215 669	13,2
SONSTIGE EISENWAREN	190 692	93 554	73 417	106 701	6,5
HOLZWAREN	11 421	6 374	27 016	70 823	4,3
PUMPEN DRUCKLUFTMASCHINEN	32 008	42 607	39 748	52 947	3,2
LANDMASCHINEN U ACKERSCHLEPPER	31 227	20 895	16 508	52 378	3,2
FAHRZEUGE(OHNE KRAFTFAHRZEUGE)	11 126	11 602	197 041	48 345	3,0
GUSSROEHREN SCHMIEDBARER GUSS	67 415	49 105	59 385	39 842	2,4
GETREIDE REIS MUELLEREIERZ	19 142	20 454	23 666	20 015	1,2
FOERDERMITTEL	14 067	10 500	12 731	18 065	1,1
PHARMAZEUTISCHE ERZEUGNISSE	13 811	17 418	18 002	17 134	1,1
UHREN FEINMECHAN U OPT ERZEUGN	16 487	18 308	30 206	16 436	1,0
TEXTILFERTIGERZEUGNISSE	26 354	40 862	20 462	16 328	1,0
NAHRUNGSMITTELINDUSTRIEMASCHIN	32 452	7 960	11 120	14 501	0,9
KAUTSCHUKWAREN	9 201	8 319	5 927	14 363	0,9
SONST WAREN A UNEDLEN METALLEN	9 699	5 800	6 328	13 623	0,8
KUNSTSTOFFE	13 952	13 561	11 237	9 896	0,6
KRAFTMASCHINEN	15 238	50 555	18 181	8 627	0,5
PAPIER- UND DRUCKMASCHINEN	1 499	3 511	4 651	8 559	0,5
WAREN AUS KUNSTSTOFFEN	5 417	5 136	5 628	7 764	0,5
WERKZEUGE LANDWIRTSCH GERAETE	7 455	6 208	6 627	7 315	0,4
PAPIER UND PAPIERWAREN BUECHER	4 525	7 214	8 462	6 944	0,4
STAHLROEHREN	27 291	8 212	4 020	6 846	0,4
SONSTIGE CHEMISCHE ENDERZEUGN	9 029	15 068	12 200	6 304	0,4
SONST CHEMISCHE VORERZEUGNISSE	8 844	8 091	7 407	5 427	0,3
MESSERSCHMIEDEWAREN	1 417	1 138	2 086	5 211	0,3
WERKZEUGMASCHINEN WALZWERKSANL	8 219	14 548	4 657	4 733	0,3
MINERALISCHE BAUSTOFFE	11 459	4 732	6 883	4 559	0,3
STAB- UND FORMEISEN	4 721	7 209	2 701	4 261	0,3
BUEROMASCHINEN	2 276	2 468	4 975	3 525	0,2
EDELMETALLERZEUGNISSE	1 115	4 734	8 855	3 486	0,2
KAESE	2 060	4 647	4 640	3 213	0,2
NE-METALL-VORERZEUGNISSE	1 541	1 979	1 834	2 871	0,2
TEXTILGESPINSTE	1 962	1 360	1 777	2 580	0,2
GLASERZEUGNISSE	1 341	2 128	3 512	2 483	0,2
LEDER PELZE UND WAREN DARAUS	1 386	1 464	1 847	2 270	0,1
FUTTERMITTEL (OHNE GETREIDE)	2	5		2 266	0,1
SONST FARBSTOFFE FARBEN LACKE	2 164	2 507	2 153	2 076	0,1
ERZEUG A STEIN TON PORZ	2 994	1 824	975	1 731	0,1
TEXTIL LEDERINDUSTRIEMASCHINEN	785	1 815	1 310	1 678	0,1
TEERFARBSTOFFE	1 614	584	886	1 273	0,1
PHOTOCHEMISCHE ERZEUGNISSE	824	1 821	1 914	1 049	0,1
BLECH AUS EISEN	1 714	1 239	2 212	1 032	0,1

EIN- UND AUSFUHR (SPEZIALHANDEL) NACH HERSTELLUNGS- UND VERBRAUCHSLÄNDERN

WARENBENENNUNG	1975	1976	1977	1978	
	1 000 DM				VH
SONSTIGE CHEMISCHE HALBWAREN	4 676	768	1 123	958	0,1
WAREN A KUPFER U KUPFERLEGIER	1 278	429	445	664	
DRAHT AUS EISEN	860	655	717	652	
OBST SUEDFR GEM U OBSTKONS	196	92	81	651	
FURNIERE SPERRHOLZ UND DGL	559	433	141	620	
DESTILLERZ A MINERALOEL U TEER	576	592	908	584	
FETTSÄUREN PARAFFIN VASELIN	275	203	102	519	
MUSIKINSTRUMENTE KINDERSPIELZ	378	282	705	387	
DEXTRINE GELATINE UND LEIME	406	1 224	357	321	
AEGYPTEN					
E I N F U H R	127 603	145 203	193 349	273 264	100,0
ERDOEL ROH	44 781			75 478	27,6
ALUMINIUM ROH AUCH LEGIERT		8 055	49 304	47 979	17,6
BAUMWOLLE REISSBAUMWOLLE ABF	23 552	42 879	28 066	35 862	13,1
TEXTILGESPINSTE	12 139	21 623	25 301	22 199	8,1
DESTILLERZ A MINERALOEL U TEER	10 828	18 292	23 497	15 801	5,8
TEXTILFERTIGERZEUGNISSE	4 706	6 754	11 302	13 875	5,1
BLECH AUS EISEN		3 214	710	12 808	4,7
GEMUESE HUELSENFR Z E KART	12 394	19 947	15 018	12 319	4,5
PLANZL U SONST ROHST CHEM IND	3 808	3 045	4 095	4 158	1,5
FUTTERMITTEL (OHNE GETREIDE)			319	2 310	0,8
WAREN A KUPFER U KUPFERLEGIER	1 282	1 743	1 888	2 198	0,8
LEDER PELZE UND WAREN DARAUS	141	1 414	1 064	1 724	0,6
PHARMAZEUTISCHE ERZEUGNISSE	73	724	6	1 658	0,6
ELEKTROTECHNISCHE ERZEUGNISSE	188	713	1 011	1 594	0,6
PUMPEN DRUCKLUFTMASCHINEN	333	477	1 321	1 239	0,5
KRAFTMASCHINEN		128	909	1 180	0,4
FAHRZEUGE(OHNE KRAFTFAHRZEUGE)	3 053	1 081	2 068	1 035	0,4
GEWUERZE	581	1 146	1 452	1 015	0,4
NAHRUNGSFETTE OELFRUECHTE ERN	1 135	964	1 504	881	0,3
GETREIDE REIS MUELLEREIERZ	77	369	7 610	793	0,3
UHREN FEINMECHAN U OPT ERZEUGN	43	449	1 093	699	0,3
DAERME	56	326	531	676	0,2
HOLZWAREN	753	1 907	500	579	0,2
SONSTIGE MASCHINEN	2	391	696	488	0,2
SONSTIGE TEXTILROHSTOFFE	44	54	17	357	0,1
PAPIER UND PAPIERWAREN BUECHER	258	260	264	340	0,1
A U S F U H R	1 044 376	1 470 697	1 363 664	1 351 051	100,0
KRAFTFAHRZEUGE	173 427	267 371	286 766	210 019	15,5
ELEKTROTECHNISCHE ERZEUGNISSE	73 188	129 085	177 901	189 526	14,0
SONSTIGE MASCHINEN	85 135	241 302	193 561	187 545	13,9
TEXTIL LEDERINDUSTRIEMASCHINEN	59 989	52 256	53 322	70 080	5,2
WERKZEUGMASCHINEN WALZWERKSANL	45 514	71 202	46 526	66 446	4,9
FAHRZEUGE(OHNE KRAFTFAHRZEUGE)	30 767	27 882	26 824	40 175	3,0
PUMPEN DRUCKLUFTMASCHINEN	22 159	54 839	51 911	39 408	2,9
SONSTIGE EISENWAREN	33 788	52 491	40 806	38 180	2,8
FOERDERMITTEL	13 083	42 504	34 344	36 406	2,7
NAHRUNGSMITTELINDUSTRIEMASCHIN	20 987	31 410	31 436	36 146	2,7
PAPIER- UND DRUCKMASCHINEN	17 827	20 118	25 010	35 492	2,6
KUNSTSTOFFE	15 475	29 233	22 862	31 915	2,4
PHARMAZEUTISCHE ERZEUGNISSE	35 869	38 414	42 612	27 015	2,0
SONSTIGE CHEMISCHE ENDERZEUGN	52 451	62 957	32 528	26 384	2,0
UHREN FEINMECHAN U OPT ERZEUGN	11 755	19 145	17 961	25 373	1,9
TEERFARBSTOFFE	25 943	19 819	18 126	17 276	1,3
KRAFTMASCHINEN	4 276	5 031	25 807	16 442	1,2
SONST CHEMISCHE VORERZEUGNISSE	24 066	22 651	19 301	13 318	1,0
STAB- UND FORMEISEN	29 049	16 068	14 588	13 065	1,0
TEXTILFERTIGERZEUGNISSE	5 770	8 463	9 353	12 193	0,9
GUSSROEHREN SCHMIEDBARER GUSS	20 393	8 115	2 419	11 662	0,9
KOHLN EINSCHL PRESSK KOKS	4 965	1 069	939	11 570	0,9
MINERALISCHE STAUSTOFFE	4 353	4 213	8 441	10 784	0,8
NE-METALL-VORERZEUGNISSE	5 497	11 039	14 202	10 507	0,8
BLECH AUS EISEN	8 875	4 796	7 909	9 666	0,7
FETTSÄUREN PARAFFIN VASELIN	5 554	8 152	5 549	8 897	0,7
SONSTIGE CHEMISCHE HALBWAREN	5 934	5 728	11 399	8 312	0,6
ZUCKER	139	155	1 754	7 889	0,6
SONST WAREN A UNEDLEN METALLEN	4 587	4 359	4 917	6 874	0,5

EIN- UND AUSFUHR (SPEZIALHANDEL) NACH HERSTELLUNGS- UND VERBRAUCHSLAENDERN

WARENBENENNUNG	1975	1976	1977	1978	
		1 000 DM			VH
WAREN AUS KUNSTSTOFFEN	3 675	6 019	7 740	6 841	0,5
PAPIER UND PAPIERWAREN BUECHER	6 182	6 588	9 344	6 721	0,5
SONST FARBSTOFFE FARBEN LACKE	8 371	5 120	5 693	5 631	0,4
BUEROMASCHINEN	2 024	3 712	4 093	5 556	0,4
STAHLROEHREN	13 245	13 805	5 108	5 187	0,4
WERKZEUGE LANDWIRTSCH GERAETE	2 669	4 418	6 945	5 146	0,4
KAUTSCHUKWAREN	6 302	8 781	3 953	5 141	0,4
TEXTILGESPINSTE	2 524	2 876	3 800	4 808	0,4
LANDMASCHINEN U ACKERSCHLEPPER	2 166	2 495	3 118	4 762	0,4
GETREIDE REIS MUELLEREIERZ	77 480	62 229	17	3 905	0,3
EISENHALBWAREN	2 616	802	1 877	3 460	0,3
ERZEUG A STEIN TON PORZ	1 717	3 206	4 195	2 871	0,2
DRAHT AUS EISEN	8 101	3 035	4 905	2 573	0,2
PHOTOCHEMISCHE ERZEUGNISSE	674	1 366	1 888	2 550	0,2
ROHTABAK UND TABAKERZEUGNISSE	95	121	107	2 312	0,2
EDELMETALLERZEUGNISSE	1 921	1 096	3 691	2 263	0,2
GEMUESE HUELSENFR Z E KART	2 564	11 596	2 692	2 129	0,2
HOLZWAREN	1 047	2 945	1 797	2 007	0,1
SONSTIGE TEXTILROHSTOFFE	791	1 542	1 464	1 860	0,1
NAHRUNGSFETTE OELFRUECHTE ERN	3 701	22 617	389	1 795	0,1
GLASERZEUGNISSE	1 037	1 527	1 743	1 781	0,1
KAESE	219	2 568	2 134	1 766	0,1
DESTILLERZ A MINERALOEL U TEER	1 329	2 185	1 912	1 651	0,1
EISENBAHNOBERBAUMATERIAL	1 594	3 335	1 729	1 402	0,1
ALKOHOLISCHE GETRAENKE	284	2 262	973	1 316	0,1
LEB TIERE FLEISCH FLEISCHWAREN	3 758	3 047	3 337	1 292	0,1
DEXTRINE GELATINE UND LEIME	680	490	801	972	0,1
STICKSTOFF A N G DUENGEMITTEL	321	692	314	796	0,1
WAREN A KUPFER U KUPFERLEGIER	877	1 350	652	744	0,1
KAUTSCHUK BEARBEITET	431	477	669	634	
SONST TECHN OELE UND FETTE	542	242	343	465	
MUSIKINSTRUMENTE KINDERSPIELZ	351	520	329	418	
MESSERSCHMIEDEWAREN	94	440	529	374	
OBST SUEDFR GEM U OBSTKONS	519	371	250	363	
SONSTIGE NE-METALLE	5 148	1 263	804	317	
LEDER PELZE UND WAREN DARAUS	376	420	192	307	
<u>SUDAN</u>					
E I N F U H R	92 934	104 825	122 470	78 498	100,0
BAUMWOLLE REISSBAUMWOLLE ABF	39 093	38 221	43 641	33 201	42,3
NAHRUNGSFETTE OELFRUECHTE ERN	10 322	18 100	35 118	16 629	21,2
FUTTERMITTEL (OHNE GETREIDE)	23 341	23 314	20 300	6 913	8,8
ROHGUMMEN SCHELLACK BALSAME	3 099	3 815	4 937	4 863	6,2
GETREIDE REIS MUELLEREIERZ	1 337	1 766	1 718	2 561	3,3
PLANZL U SONST ROHST CHEM IND	7 133	4 733	2 597	1 353	1,7
OELFRUECHTE FUER TECHN OELE	3 455	3 383	1 676	1 042	1,3
KRAFTMASCHINEN		418	360	303	0,4
A U S F U H R	222 991	290 579	299 468	288 632	100,0
KRAFTFAHRZEUGE	27 817	140 010	117 407	68 365	23,7
FAHRZEUGE(OHNE KRAFTFAHRZEUGE)	6 630	8 630	6 162	43 819	15,2
SONSTIGE MASCHINEN	55 914	18 749	23 863	26 185	9,1
ELEKTROTECHNISCHE ERZEUGNISSE	18 837	8 801	12 090	16 289	5,6
PHARMAZEUTISCHE ERZEUGNISSE	12 664	10 186	12 380	11 897	4,1
TEXTIL LEDERINDUSTRIEMASCHINEN	3 855	6 808	7 984	10 616	3,7
LANDMASCHINEN U ACKERSCHLEPPER	19 402	2 919	12 000	9 153	3,2
SONSTIGE EISENWAREN	6 122	7 984	9 391	7 499	2,6
PUMPEN DRUCKLUFTMASCHINEN	3 309	2 940	3 948	6 395	2,2
WERKZEUGMASCHINEN WALZWERKSANL	2 212	2 403	3 363	5 564	1,9
SONST CHEMISCHE VORERZEUGNISSE	2 344	7 192	4 484	4 923	1,7
SONSTIGE CHEMISCHE ENDERZEUGN	7 641	5 644	5 757	4 711	1,6
KUNSTSTOFFE	4 477	5 507	6 401	4 403	1,5
SONST WAREN A UNEDLEN METALLEN	1 046	757	2 968	4 332	1,5
TEERFARBSTOFFE	2 675	2 655	4 866	4 229	1,5
SONSTIGE CHEMISCHE HALBWAREN	3 197	1 316	2 344	4 226	1,5
NE-METALL-VORERZEUGNISSE	651	2 641	423	3 909	1,4
WERKZEUGE LANDWIRTSCH GERAETE	1 145	1 985	5 770	3 858	1,3
UHREN FEINMECHAN U OPT ERZEUGN	2 867	1 558	2 808	3 069	1,1
NAHRUNGSMITTELINDUSTRIEMASCHIN	2 621	16 888	7 482	2 657	0,9

EIN- UND AUSFUHR (SPEZIALHANDEL) NACH HERSTELLUNGS- UND VERBRAUCHSLAENDERN

WARENBENENNUNG	1975	1976	1977	1978	VH
	1 000 DM				
STAB- UND FORMEISEN	2 775	2 877	2 830	2 597	0,9
PAPIER- UND DRUCKMASCHINEN	2 196	1 526	2 324	2 454	0,9
TEXTILFERTIGERZEUGNISSE	779	958	3 231	2 356	0,8
BLECH AUS EISEN	501	1 242	2 723	2 249	0,8
PAPIER UND PAPIERWAREN BUECHER	1 246	726	1 187	1 606	0,6
MINERALISCHE BAUSTOFFE	1 290	1 976	1 160	1 554	0,5
KRAFTMASCHINEN	1 403	2 349	4 613	1 530	0,5
KAUTSCHUKWAREN	2 780	2 247	2 681	1 434	0,5
LEDER PELZE UND WAREN DARAUS	205	201	82	1 300	0,5
BUEROMASCHINEN	70	879	602	1 258	0,4
DRAHT AUS EISEN	1 322	1 133	1 228	996	0,3
WAREN AUS KUNSTSTOFFEN	314	943	3 185	929	0,3
NAHRUNGSFETTE OELFRUECHTE ERN	44	659	430	874	0,3
GLASERZEUGNISSE	180	981	681	741	0,3
FOERDERMITTEL	1 907	891	2 161	649	0,2
DEXTRINE GELATINE UND LEIME	1 651	979	1 489	638	0,2
FISCHE UND FISCHZUBEREITUNGEN	305	26	18	587	0,2
HOLZWAREN	1 214	560	1 835	576	0,2
PHOTOCHEMISCHE ERZEUGNISSE	508	480	591	524	0,2
DESTILLERZ A MINERALOEL U TEER	253	513	559	512	0,2
ZUCKER	163	312	369	477	0,2
ERZEUG A STEIN TON PORZ	35	404	679	471	0,2
SONST FARBSTOFFE FARBEN LACKE	671	434	571	430	0,1
PLANZL U SONST ROHST CHEM IND	155	187	26	381	0,1
FETTSAEUREN PARAFFIN VASELIN	338	921	512	379	0,1
EIER EIWEISS EIGELB				332	0,1
LEB TIERE FLEISCH FLEISCHWAREN	58	374	59	323	0,1

MAURETANIE

E I N F U H R	31 345	52 449	55 064	26 102	100,0
EISENERZE	27 821	51 144	50 087	25 832	99,0
A U S F U H R	32 894	29 924	48 167	38 627	100,0
KRAFTFAHRZEUGE	13 716	11 913	15 358	9 876	25,6
TEXTILFERTIGERZEUGNISSE	1 691	3 272	5 095	4 983	12,9
GETREIDE REIS MUELLEREIERZ		2 346	3 451	2 994	7,8
GUSSROEHREN SCHMIEDBARER GUSS	263	78	67	1 750	4,5
FOERDERMITTEL	275	352	160	1 467	3,8
SONSTIGE MASCHINEN	1 104	1 266	2 064	1 388	3,6
ELEKTROTECHNISCHE ERZEUGNISSE	521	926	2 015	1 378	3,6
PAPIER UND PAPIERWAREN BUECHER	1 060	56	408	614	1,6
FAHRZEUGE(OHNE KRAFTFAHRZEUGE)	904	47	1 642	490	1,3
KAUTSCHUKWAREN	478	250	1 125	356	0,9
HOLZWAREN	28	21	54	348	0,9
PUMPEN DRUCKLUFTMASCHINEN	525	1 388	503	311	0,8

MALI

E I N F U H R	4 725	26 725	25 871	26 188	100,0
BAUMWOLLE REISSBAUMWOLLE ABF	3 658	25 658	16 316	20 203	77,1
NAHRUNGSFETTE OELFRUECHTE ERN			8 685	4 983	19,0
GEMUESE HUELSENFR Z E KART	534	807	628	397	1,5
A U S F U H R	27 321	21 779	28 974	26 606	100,0
TEXTILFERTIGERZEUGNISSE	1 610	1 461	3 351	4 650	17,5
NAHRUNGSFETTE OELFRUECHTE ERN	160	194		2 763	10,4
KRAFTFAHRZEUGE	5 984	1 550	10 767	2 273	8,5
FAHRZEUGE(OHNE KRAFTFAHRZEUGE)	449	172	133	2 156	8,1
ELEKTROTECHNISCHE ERZEUGNISSE	761	1 698	465	1 882	7,1
SONSTIGE MASCHINEN	1 759	1 391	1 838	1 534	5,8
GETREIDE REIS MUELLEREIERZ	2 508			1 314	4,9
FOERDERMITTEL	511	87	1 309	1 000	3,8
TEERFARBSTOFFE	889	820	742	901	3,4
NAHRUNGSMITTELINDUSTRIEMASCHIN	517	2 217	1 613	868	3,3
MINERALISCHE BAUSTOFFE	1	111	247	660	2,5
SONSTIGE CHEMISCHE ENDERZEUGN	339	536	744	628	2,4
SONSTIGE EISENWAREN	640	2 122	375	517	1,9

EIN- UND AUSFUHR (SPEZIALHANDEL) NACH HERSTELLUNGS- UND VERBRAUCHSLÄNDERN

WARENBENENNUNG	1975	1976	1977	1978	
		1 000 DM			VH
ZUCKER				467	1,8
KUNSTSTOFFE	4	93	216	376	1,4
SONST CHEMISCHE VORERZEUGNISSE	578	778	1 250	349	1,3
DRAHT AUS EISEN	21	21	3	348	1,3
KAUTSCHUKWAREN	2 355	763	650	347	1,3
KRAFTMASCHINEN	19	663	237	336	1,3
LANDMASCHINEN U ACKERSCHLEPPER	37	72	79	328	1,2
<u>OBERVOLTA</u>					
E I N F U H R	2 735	13 299	10 122	8 698	100,0
BAUMWOLLE REISSBAUMWOLLE ABF	2 620	12 304	9 382	8 063	92,7
A U S F U H R	17 987	17 276	21 718	23 110	100,0
KRAFTFAHRZEUGE	2 816	2 375	6 448	7 168	31,0
GETREIDE REIS MUELLEREIERZ			1 981	2 718	11,8
ELEKTROTECHNISCHE ERZEUGNISSE	432	506	1 046	2 378	10,3
TEERFARBSTOFFE	388	728	824	1 162	5,0
SONSTIGE MASCHINEN	632	2 101	1 571	1 078	4,7
NAHRUNGSMITTELINDUSTRIEMASCHIN	355	1 232	298	810	3,5
SONST CHEMISCHE VORERZEUGNISSE	123	337	134	673	2,9
PUMPEN DRUCKLUFTMASCHINEN	256	304	481	536	2,3
FETTSAEUREN PARAFFIN VASELIN	152	13	21	513	2,2
TEXTIL LEDERINDUSTRIEMASCHINEN	407	161	2 862	478	2,1
FISCHE UND FISCHZUBEREITUNGEN	250	17	230	472	2,0
SONSTIGE CHEMISCHE ENDERZEUGN	282	481	261	415	1,8
BUEROMASCHINEN	252	327	433	370	1,6
ERZEUG A STEIN TON PORZ	131	153	155	319	1,4
KAUTSCHUKWAREN	54	338	432	315	1,4
<u>NIGER</u>					
E I N F U H R	29 877	82	1 737	18 265	100,0
SONST CHEMISCHE VORERZEUGNISSE				17 994	98,5
A U S F U H R	17 245	26 063	24 824	36 452	100,0
KRAFTFAHRZEUGE	8 377	6 862	9 546	14 206	39,0
TEXTILFERTIGERZEUGNISSE	1 879	5 409	4 739	6 079	16,7
GETREIDE REIS MUELLEREIERZ		2 587	844	2 759	7,6
ELEKTROTECHNISCHE ERZEUGNISSE	1 256	1 365	714	2 075	5,7
FAHRZEUGE(OHNE KRAFTFAHRZEUGE)	11	14	67	1 707	4,7
TEERFARBSTOFFE	405	854	162	1 106	3,0
SONSTIGE CHEMISCHE ENDERZEUGN	685	389	437	977	2,7
SONSTIGE MASCHINEN	479	962	378	927	2,5
NAHRUNGSMITTELINDUSTRIEMASCHIN	754	1 208	429	688	1,9
PUMPEN DRUCKLUFTMASCHINEN	452	348	263	639	1,8
GUSSROEHREN SCHMIEDBARER GUSS		344		555	1,5
SONST CHEMISCHE VORERZEUGNISSE	230	38	261	488	1,3
SONSTIGE EISENWAREN	143	1 598	948	415	1,1
PHARMAZEUTISCHE ERZEUGNISSE	99	80	38	396	1,1
WAREN AUS KUNSTSTOFFEN	20	120	454	339	0,9
LANDMASCHINEN U ACKERSCHLEPPER	116	287	153	317	0,9
UHREN FEINMECHAN U OPT ERZEUGN	205	289	259	308	0,8
<u>TSCHAD</u>					
E I N F U H R	18 986	35 609	29 489	14 205	100,0
BAUMWOLLE REISSBAUMWOLLE ABF	18 109	35 437	29 366	13 872	97,7
A U S F U H R	6 184	4 820	9 467	9 038	100,0
SONSTIGE EISENWAREN	38	68	637	1 829	20,2
SONST CHEMISCHE VORERZEUGNISSE	306	304	345	1 655	18,3
TEERFARBSTOFFE	540	276	862	1 577	17,4
TEXTIL LEDERINDUSTRIEMASCHINEN	1 327	322	362	1 071	11,8
GETREIDE REIS MUELLEREIERZ				775	8,6
KRAFTFAHRZEUGE	2 351	928	1 685	343	3,8

EIN- UND AUSFUHR (SPEZIALHANDEL) NACH HERSTELLUNGS- UND VERBRAUCHSLÄNDERN

WARENBENENNUNG	1975	1976	1977	1978	
	1 000 DM				VH
<u>KAP VERDE</u>					
E I N F U H R			74	1	100,0
A U S F U H R	2 196	3 250	4 496	7 216	100,0
GETREIDE REIS MUELLEREIERZ	102		1 820	1 469	20,4
KRAFTFAHRZEUGE	53	198	107	452	6,3
PHARMAZEUTISCHE ERZEUGNISSE	413	185	312	325	4,5
<u>SENEGAL</u>					
E I N F U H R	38 305	42 030	40 603	29 219	100,0
ROHPHOSPHATE	9 602	1 874	16 981	16 795	57,5
GEMUESE HUELSENFR Z E KART	2 408	5 385	5 134	3 146	10,8
FISCHE UND FISCHZUBEREITUNGEN	1 216	5 948	1 642	2 893	9,9
NAHRUNGSFETTE OELFRUECHTE ERN	9 564	15 975	3 314	997	3,4
FUTTERMITTEL (OHNE GETREIDE)	8 915	1 035	1 333	860	2,9
ROHGUMMEN SCHELLACK BALSAME	22	928	622	758	2,6
BAUMWOLLE REISSBAUMWOLLE ABF	2 133	6 547	6 359	747	2,6
OBST SUEDFR GEM U OBSTKONS	559	1 065	909	665	2,3
LEB TIERE FLEISCH FLEISCHWAREN	507	633	735	656	2,2
SONSTIGE CHEMISCHE HALBWAREN	328	22	769	330	1,1
A U S F U H R	72 001	81 328	81 506	65 480	100,0
KRAFTFAHRZEUGE	11 666	14 870	20 482	9 372	14,3
TEXTILFERTIGERZEUGNISSE	13 305	15 389	16 924	8 728	13,3
SONSTIGE MASCHINEN	4 109	4 745	4 517	6 648	10,2
SONST CHEMISCHE VORERZEUGNISSE	6 743	2 663	3 887	4 725	7,2
KUNSTSTOFFE	3 642	4 002	3 631	4 415	6,7
TEERFARBSTOFFE	1 533	1 775	2 791	2 996	4,6
ELEKTROTECHNISCHE ERZEUGNISSE	2 496	2 152	3 615	2 991	4,6
SONSTIGE CHEMISCHE ENDERZEUGN	2 926	3 272	3 562	2 812	4,3
SONSTIGE CHEMISCHE HALBWAREN	2 540	754	739	2 105	3,2
FETTSAEUREN PARAFFIN VASELIN	1 424	1 359	914	1 977	3,0
GETREIDE REIS MUELLEREIERZ	264		577	1 365	2,1
NAHRUNGSMITTELINDUSTRIEMASCHIN	1 297	1 950	544	1 364	2,1
FOERDERMITTEL	390	205	734	1 289	2,0
PUMPEN DRUCKLUFTMASCHINEN	2 058	2 256	1 786	1 278	2,0
SONSTIGE EISENWAREN	1 304	7 124	627	1 275	1,9
UHREN FEINMECHAN U OPT ERZEUGN	644	591	772	1 214	1,9
TEXTIL LEDERINDUSTRIEMASCHINEN	1 255	2 173	2 972	1 143	1,7
KAUTSCHUKWAREN	488	657	616	739	1,1
BLECH AUS EISEN	18	224	773	700	1,1
SONST FARBSTOFFE FARBEN LACKE	262	364	490	619	0,9
FISCHE UND FISCHZUBEREITUNGEN	153	154	97	608	0,9
KRAFTMASCHINEN	481	266	524	570	0,9
BUEROMASCHINEN	309	376	542	549	0,8
PAPIER- UND DRUCKMASCHINEN	366	393	500	410	0,6
DEXTRINE GELATINE UND LEIME	438	383	350	317	0,5
FAHRZEUGE(OHNE KRAFTFAHRZEUGE)	111	3 110	175	314	0,5
PHOTOCHEMISCHE ERZEUGNISSE	315	375	455	314	0,5
<u>GAMBIA</u>					
E I N F U H R	4 410	4 831	269	444	100,0
A U S F U H R	4 105	8 384	13 353	13 802	100,0
ZUCKER	599	1 917	2 935	4 158	30,1
FAHRZEUGE(OHNE KRAFTFAHRZEUGE)	32	24	25	1 985	14,4
KRAFTFAHRZEUGE	658	825	895	1 270	9,2
ELEKTROTECHNISCHE ERZEUGNISSE	74	122	865	892	6,5
GETREIDE REIS MUELLEREIERZ	272	674	1 305	700	5,1
SONSTIGE MASCHINEN	31	34	274	537	3,9
GLASERZEUGNISSE			293	381	2,8
TEXTILFERTIGERZEUGNISSE	191	1 486	956	366	2,7

EIN- UND AUSFUHR (SPEZIALHANDEL) NACH HERSTELLUNGS- UND VERBRAUCHSLÄNDERN

WARENBENENNUNG	1975	1976	1977	1978	
		1 000 DM			VH
<u>GUIN BISSAU</u>					
E I N F U H R	1 285	1 867	492	163	100,0
A U S F U H R	2 513	2 605	6 599	8 330	100,0
GETREIDE REIS MUELLEREIERZ	47	45	1 249	2 335	28,0
NAHRUNGSFETTE OELFRUECHTE ERN				1 109	13,3
FAHRZEUGE(OHNE KRAFTFAHRZEUGE)	29	184	19	923	11,1
ELEKTROTECHNISCHE ERZEUGNISSE	21	92	112	920	11,0
KRAFTFAHRZEUGE	1 018	342	554	897	10,8
SONSTIGE MASCHINEN	79	93	184	611	7,3
<u>REP GUINEA</u>					
E I N F U H R	42 593	75 277	98 623	69 911	100,0
BAUXIT UND KRYOLITH	35 717	71 096	86 649	63 566	90,9
ROHKAKAO KAKAOERZEUGNISSE	405	740	1 543	4 860	7,0
FUTTERMITTEL (OHNE GETREIDE)	116		306	751	1,1
NAHRUNGSFETTE OELFRUECHTE ERN	285		2 216	415	0,6
A U S F U H R	7 693	7 266	13 814	18 083	100,0
FAHRZEUGE(OHNE KRAFTFAHRZEUGE)		2	2	5 106	28,2
SONSTIGE MASCHINEN	214	298	948	3 392	18,8
PHARMAZEUTISCHE ERZEUGNISSE	378	688	1 011	1 876	10,4
ELEKTROTECHNISCHE ERZEUGNISSE	349	261	2 614	1 701	9,4
GETREIDE REIS MUELLEREIERZ				723	4,0
KRAFTFAHRZEUGE	2 571	1 386	2 146	622	3,4
SONSTIGE CHEMISCHE HALBWAREN	282	40	22	595	3,3
TEERFARBSTOFFE	102	137	131	441	2,4
UHREN FEINMECHAN U OPT ERZEUGN	669	138	220	370	2,0
<u>SIERRA LEONE</u>					
E I N F U H R	54 723	30 853	26 715	25 720	100,0
BAUXIT UND KRYOLITH	16 824	20 134	21 457	15 907	61,8
ROHKAKAO KAKAOERZEUGNISSE			25	4 035	15,7
FUTTERMITTEL (OHNE GETREIDE)	3 232	3 465	3 190	3 528	13,7
KAFFEE	175		280	1 789	7,0
A U S F U H R	26 411	25 381	21 957	31 708	100,0
KRAFTFAHRZEUGE	6 747	4 137	7 639	9 317	29,4
FETTSAEUREN PARAFFIN VASELIN	2 243	2 429	1 770	4 659	14,7
ELEKTROTECHNISCHE ERZEUGNISSE	2 536	821	960	2 330	7,3
ZUCKER	248	1 229	1 863	1 789	5,6
PHARMAZEUTISCHE ERZEUGNISSE	732	1 342	797	1 422	4,5
PAPIER UND PAPIERWAREN BUECHER	620	593	698	1 190	3,8
TEXTILFERTIGERZEUGNISSE	388	2 096	969	1 071	3,4
SONSTIGE MASCHINEN	1 528	805	662	1 005	3,2
NAHRUNGSMITTELINDUSTRIEMASCHIN	64	269	805	1 004	3,2
NAHRUNGSFETTE OELFRUECHTE ERN	800	1 044	410	788	2,5
SONSTIGE EISENWAREN	673	300	291	465	1,5
SONSTIGE CHEMISCHE ENDERZEUGN	175	159	254	420	1,3
BUEROMASCHINEN	147	144	303	407	1,3
UHREN FEINMECHAN U OPT ERZEUGN	288	192	140	383	1,2
PAPIER- UND DRUCKMASCHINEN	540	68	36	337	1,1
TEERFARBSTOFFE	42	77	319	317	1,0
WAREN AUS KUNSTSTOFFEN	965	312	512	305	1,0
FOERDERMITTEL	122	156	153	303	1,0
<u>LIBERIA</u>					
E I N F U H R	337 570	411 565	438 772	452 566	100,0
EISENERZE	298 331	339 547	363 033	344 928	76,2
HOLZ ZU HOLZMASSE RUNDHOLZ	9 238	28 802	35 416	44 030	9,7

EIN- UND AUSFUHR (SPEZIALHANDEL) NACH HERSTELLUNGS- UND VERBRAUCHSLÄNDERN

WARENBENENNUNG	1975	1976	1977	1978	
		1 000 DM			VH
FAHRZEUGE(OHNE KRAFTFAHRZEUGE)	13 840	21 221	13 106	25 062	5,5
ROHKAKAO KAKAOERZEUGNISSE	2	5 751	4 483	12 679	2,8
BAU UND NUTZ HOLZ SCHNITTHOLZ	4 432	8 912	9 018	11 997	2,7
KAFFEE			3 841	5 322	1,2
KAUTSCHUK GUTTAPERCHA BALATA	3 027	3 613	1 611	2 087	0,5
NAHRUNGSFETTE OELFRUECHTE ERN			271	857	0,2
FURNIERE SPERRHOLZ UND DGL		32	208	777	0,2
FUTTERMITTEL (OHNE GETREIDE)	1 998	1 678	1 446	595	0,1
A U S F U H R	459 432	643 775	749 198	242 581	100,0
FAHRZEUGE(OHNE KRAFTFAHRZEUGE)	398 716	512 582	643 255	159 180	65,6
SONSTIGE MASCHINEN	7 159	39 210	22 623	13 105	5,4
KRAFTFAHRZEUGE	6 043	14 326	10 478	11 395	4,7
ELEKTROTECHNISCHE ERZEUGNISSE	4 347	15 372	13 684	8 740	3,6
GUSSROEHREN SCHMIEDBARER GUSS	1 062	671	2 907	6 101	2,5
TEXTILFERTIGERZEUGNISSE	722	1 893	3 939	4 082	1,7
SONSTIGE EISENWAREN	4 978	11 760	7 642	3 874	1,6
PUMPEN DRUCKLUFTMASCHINEN	3 926	6 120	1 978	3 254	1,3
KAUTSCHUKWAREN	2 207	1 154	2 931	2 139	0,9
FOERDERMITTEL	3 028	5 591	2 546	1 747	0,7
FETTSAEUREN PARAFFIN VASELIN	1 048	1 952	825	1 717	0,7
PHARMAZEUTISCHE ERZEUGNISSE	1 253	1 627	2 264	1 685	0,7
WERKZEUGE LANDWIRTSCH GERAETE	1 281	1 089	2 588	1 669	0,7
SONSTIGE CHEMISCHE ENDERZEUGN	801	1 057	1 127	1 626	0,7
SONST CHEMISCHE VORERZEUGNISSE	770	811	1 424	1 133	0,5
WERKZEUGMASCHINEN WALZWERKSANL	6 037	1 897	2 046	1 074	0,4
UHREN FEINMECHAN U OPT ERZEUGN	544	490	808	1 065	0,4
TEERFARBSTOFFE	64	404	859	992	0,4
EISENBAHNOBERBAUMATERIAL	1 046	2 318	2 025	857	0,4
BUEROMASCHINEN	564	869	994	788	0,3
NAHRUNGSMITTELINDUSTRIEMASCHIN	1 255	158	1 144	726	0,3
WAREN AUS KUNSTSTOFFEN	464	485	767	704	0,3
KUNSTSTOFFE	348	1 527	1 388	666	0,3
ZUCKER	100	872	1 901	558	0,2
DESTILLERZ A MINERALOEL U TEER	416	440	301	556	0,2
STAB- UND FORMEISEN	759	747	1 002	547	0,2
PAPIER UND PAPIERWAREN BUECHER	472	452	602	448	0,2
SONST WAREN A UNEDLEN METALLEN	448	716	576	443	0,2
BLECH AUS EISEN	318	682	457	433	0,2
DRAHT AUS EISEN	370	409	547	424	0,2
NAHRUNGSFETTE OELFRUECHTE ERN	290	325	288	383	0,2
HOLZWAREN	379	573	468	379	0,2
KAESE	175	290	427	379	0,2
KRAFTMASCHINEN	7	134	113	376	0,2
STAHLROEHREN	48	89	602	360	0,1
LEB TIERE FLEISCH FLEISCHWAREN	154	211	300	359	0,1
MINERALISCHE BAUSTOFFE	190	921	784	334	0,1
SONSTIGE CHEMISCHE HALBWAREN	259	240	340	303	0,1

ELFENBEINK

E I N F U H R	478 207	482 329	632 178	733 672	100,0
ROHKAKAO KAKAOERZEUGNISSE	190 368	174 340	224 535	402 365	54,8
HOLZ ZU HOLZMASSE RUNDHOLZ	95 533	124 467	113 277	96 808	13,2
KAFFEE	24 390	49 919	130 047	75 710	10,3
OBST SUEDFR GEM U OBSTKONS	53 192	47 145	42 099	45 102	6,1
NAHRUNGSFETTE OELFRUECHTE ERN	69 546	27 016	47 260	40 966	5,6
BAU UND NUTZ HOLZ SCHNITTHOLZ	16 508	21 547	22 760	21 436	2,9
FURNIERE SPERRHOLZ UND DGL	10 624	13 841	16 137	17 046	2,3
BAUMWOLLE REISSBAUMWOLLE ABF	7 534	6 422	8 892	10 728	1,5
TEXTILFERTIGERZEUGNISSE	2 090	8 584	15 669	6 003	0,8
FUTTERMITTEL (OHNE GETREIDE)	1 632	2 157	1 559	4 143	0,6
KAUTSCHUK GUTTAPERCHA BALATA	685	907	1 991	3 472	0,5
LEB PFLANZEN ZIERGAERT ERZEUGN	1 645	2 620	3 361	3 220	0,4
FISCHE UND FISCHZUBEREITUNGEN	13	965	1 212	2 145	0,3
SONSTIGE CHEMISCHE HALBWAREN	273	457	1 307	1 762	0,2
SONST TECHN OELE UND FETTE				815	0,1
A U S F U H R	130 498	182 501	227 237	250 097	100,0

EIN- UND AUSFUHR (SPEZIALHANDEL) NACH HERSTELLUNGS- UND VERBRAUCHSLÄNDERN

WARENBENENNUNG	1975	1976	1977	1978	VH
	1 000 DM				
NAHRUNGSMITTELINDUSTRIEMASCHIN	1 305	2 912	13 365	56 823	22,7
KRAFTFAHRZEUGE	29 911	61 782	67 146	39 517	15,8
SONSTIGE EISENWAREN	4 967	5 068	14 991	23 040	9,2
ELEKTROTECHNISCHE ERZEUGNISSE	4 967	7 596	12 628	12 970	5,2
SONSTIGE MASCHINEN	9 026	10 367	15 316	12 097	4,8
TEERFARBSTOFFE	6 149	5 532	8 615	10 537	4,2
SONSTIGE CHEMISCHE ENDERZEUGN	5 880	7 577	7 619	9 186	3,7
KUNSTSTOFFE	7 197	8 142	9 864	7 425	3,0
SONST CHEMISCHE VORERZEUGNISSE	6 046	8 695	7 285	7 228	2,9
LANDMASCHINEN U ACKERSCHLEPPER	2 999	2 858	2 490	5 919	2,4
WERKZEUGMASCHINEN WALZWERKSANL	5 258	4 674	4 486	4 870	1,9
TEXTIL LEDERINDUSTRIEMASCHINEN	7 216	6 401	8 774	3 626	1,4
PHARMAZEUTISCHE ERZEUGNISSE	1 370	2 409	1 847	3 180	1,3
PAPIER- UND DRUCKMASCHINEN	529	1 998	1 115	2 942	1,2
KRAFTMASCHINEN	1 012	1 929	4 336	2 895	1,2
ZUCKER	211	129	81	2 887	1,2
PUMPEN DRUCKLUFTMASCHINEN	1 870	2 095	3 310	2 843	1,1
KAUTSCHUKWAREN	3 636	2 466	3 044	2 268	0,9
TEXTILFERTIGERZEUGNISSE	3 688	3 093	3 030	2 170	0,9
ERZEUG A STEIN TON PORZ	1 050	1 328	885	2 007	0,8
PAPIER UND PAPIERWAREN BUECHER	1 641	2 188	1 862	1 992	0,8
SONSTIGE CHEMISCHE HALBWAREN	2 245	1 538	1 606	1 730	0,7
PLANZL U SONST ROHST CHEM IND	738	1 154	796	1 670	0,7
WAREN AUS KUNSTSTOFFEN	603	1 139	1 126	1 570	0,6
PHOTOCHEMISCHE ERZEUGNISSE	1 441	1 910	1 287	1 565	0,6
UHREN FEINMECHAN U OPT ERZEUGN	1 928	2 319	2 025	1 461	0,6
DRAHT AUS EISEN	2 987	2 777	3 059	1 438	0,6
SONST FARBSTOFFE FARBEN LACKE	1 010	978	1 194	1 331	0,5
FOERDERMITTEL	1 053	1 230	1 511	1 223	0,5
WERKZEUGE LANDWIRTSCH GERAETE	1 768	1 960	1 430	1 199	0,5
BUEROMASCHINEN	622	1 098	1 121	1 120	0,4
FAHRZEUGE(OHNE KRAFTFAHRZEUGE)	1 065	1 737	1 873	1 046	0,4
SONST WAREN A UNEDLEN METALLEN	578	1 127	783	1 044	0,4
STAHLROEHREN	231	222	677	1 015	0,4
BLECH AUS EISEN	349	1 529	952	914	0,4
GETREIDE REIS MUELLEREIERZ		343	528	886	0,4
GLASERZEUGNISSE	308	553	764	720	0,3
DEXTRINE GELATINE UND LEIME	146	327	441	683	0,3
FETTSAEUREN PARAFFIN VASELIN	435	693	916	653	0,3
SPEISE U INDUST SALZ KALIUMS	475	614	589	643	0,3
STAB- UND FORMEISEN	382	1 057	719	540	0,2
HOPFEN	333	461	152	427	0,2
MESSERSCHMIEDEWAREN	979	731	574	371	0,1
TEXTILGESPINSTE	383	199	110	367	0,1
EDELMETALLERZEUGNISSE	376	572	389	343	0,1
NAHRUNGSFETTE OELFRUECHTE ERN	298	139	3	311	0,1

GHANA

E I N F U H R	176 544	210 665	258 977	233 156	100,0
ROHKAKAO KAKAOERZEUGNISSE	105 358	85 971	120 915	139 983	60,0
HOLZ ZU HOLZMASSE RUNDHOLZ	51 081	80 523	66 431	61 205	26,3
BAU UND NUTZHOLZ SCHNITTHOLZ	8 113	13 979	13 461	9 671	4,1
ALUMINIUM ROH AUCH LEGIERT	174	6 162	21 054	6 311	2,7
BAUXIT UND KRYOLITH	6 356	3 358	1 103	4 672	2,0
NAHRUNGSFETTE OELFRUECHTE ERN	1 313	13 399	26 678	3 402	1,5
FURNIERE SPERRHOLZ UND DGL	844	1 363	1 943	2 492	1,1
KAFFEE	409		82	703	0,3
FISCHE UND FISCHZUBEREITUNGEN	192	89	1 120	625	0,3
FUTTERMITTEL (OHNE GETREIDE)	894	1 342	1 580	503	0,2
LEB TIERE FLEISCH FLEISCHWAREN	474	1 024	759	427	0,2
A U S F U H R	196 891	304 277	381 962	300 248	100,0
KRAFTFAHRZEUGE	47 296	70 939	97 116	71 332	23,8
SONSTIGE MASCHINEN	14 686	34 781	44 813	49 081	16,3
SONSTIGE CHEMISCHE ENDERZEUGN	3 805	34 051	28 582	21 620	7,2
ELEKTROTECHNISCHE ERZEUGNISSE	9 925	7 255	12 770	15 978	5,3
PHARMAZEUTISCHE ERZEUGNISSE	9 699	16 657	16 115	13 595	4,5
KUNSTSTOFFE	11 316	13 187	18 537	12 519	4,2
WERKZEUGMASCHINEN WALZWERKSANL	5 416	11 739	8 150	12 083	4,0

EIN- UND AUSFUHR (SPEZIALHANDEL) NACH HERSTELLUNGS- UND VERBRAUCHSLÄNDERN

WARENBENENNUNG	1975	1976	1977	1978	
	1 000 DM				VH
UHREN FEINMECHAN U OPT ERZEUGN	3 254	4 339	5 746	10 149	3,4
FOERDERMITTEL	3 735	2 475	3 027	9 286	3,1
SONST CHEMISCHE VORERZEUGNISSE	7 297	11 687	14 105	7 058	2,4
SONSTIGE EISENWAREN	6 098	8 253	13 697	5 309	1,8
FETTSÄUREN PARAFFIN VASELIN	2 232	1 467	3 185	4 791	1,6
PUMPEN DRUCKLUFTMASCHINEN	1 832	4 219	5 795	3 805	1,3
KAUTSCHUKWAREN	2 000	2 371	5 160	3 720	1,2
TEERFARBSTOFFE	9 151	7 266	12 094	3 574	1,2
DESTILLIERZ A MINERALÖL U TEER	397	791	528	3 533	1,2
NE-METALL-VORERZEUGNISSE	2 926	3 992	6 437	3 003	1,0
TEXTIL LEDERINDUSTRIEMASCHINEN	1 775	5 372	18 445	2 843	0,9
SONSTIGE CHEMISCHE HALBWAREN	2 169	3 961	2 206	2 422	0,8
NAHRUNGSFETTE ÖLFRÜCHTE ERN	28	12	1	2 258	0,8
FAHRZEUGE(OHNE KRAFTFAHRZEUGE)	9 924	3 156	3 004	2 102	0,7
BLECH AUS EISEN	1 250	1 789	2 176	2 056	0,7
GETREIDE REIS MUELLEREIERZ	1 108	928	647	2 015	0,7
KRAFTMASCHINEN	319	1 060	528	1 949	0,6
WERKZEUGE LANDWIRTSCH GERAETE	1 184	2 173	1 681	1 927	0,6
LANDMASCHINEN U ACKERSCHLEPPER	2 549	1 841	2 402	1 750	0,6
TEXTILFERTIGERZEUGNISSE	1 527	4 335	4 807	1 703	0,6
BUEROMASCHINEN	763	1 423	1 156	1 544	0,5
SONST WAREN A UNEDLEN METALLEN	1 760	2 078	2 636	1 492	0,5
STAB- UND FORMEISEN	3 736	1 543	1 411	1 477	0,5
NAHRUNGSMITTELINDUSTRIEMASCHIN	3 546	13 766	8 282	1 419	0,5
GLASERZEUGNISSE	1 097	651	664	1 415	0,5
SONST FARBSTOFFE FARBEN LACKE	1 662	2 211	1 948	1 309	0,4
PAPIER- UND DRUCKMASCHINEN	2 011	1 440	4 973	1 279	0,4
DEXTRINE GELATINE UND LEIME	1 182	1 457	2 325	1 218	0,4
HOPFEN	1 254	534	224	1 168	0,4
PAPIER UND PAPIERWAREN BUECHER	2 443	2 751	1 797	1 114	0,4
ZUCKER	193	119	152	827	0,3
DRAHT AUS EISEN	2 355	2 356	1 995	666	0,2
KAUTSCHUK BEARBEITET	226	441	932	608	0,2
WAREN AUS KUNSTSTOFFEN	831	986	1 234	585	0,2
MINERALISCHE BAUSTOFFE	2 244	158	514	541	0,2
ERZEUG A STEIN TON PORZ	147	311	577	459	0,2
HOLZWAREN	131	107	211	446	0,1
FUTTERMITTEL (OHNE GETREIDE)	137	309	413	369	0,1
PHOTOCHEMISCHE ERZEUGNISSE	300	464	463	358	0,1
TOGO					
E I N F U H R	54 020	53 668	66 591	59 913	100,0
ROHKAKAO KAKAOERZEUGNISSE	35 875	25 413	35 028	24 606	41,1
KAFFEE	7 836	17 173	14 379	14 802	24,7
ROHPHOSPHATE	5 177	4 718	10 894	13 612	22,7
TEXTILFERTIGERZEUGNISSE	4 042	5 261	5 107	5 952	9,9
A U S F U H R	42 115	42 563	46 518	130 552	100,0
FAHRZEUGE(OHNE KRAFTFAHRZEUGE)	216	428	342	65 904	50,5
SONSTIGE MASCHINEN	3 719	2 468	8 589	15 003	11,5
ELEKTROTECHNISCHE ERZEUGNISSE	4 040	2 216	3 333	6 785	5,2
KRAFTFAHRZEUGE	11 824	16 965	9 185	6 290	4,8
FOERDERMITTEL	1 069	2 161	1 057	6 000	4,6
PUMPEN DRUCKLUFTMASCHINEN	790	654	5 283	4 268	3,3
SONSTIGE EISENWAREN	2 983	1 024	901	3 056	2,3
NAHRUNGSMITTELINDUSTRIEMASCHIN	455	199	601	2 145	1,6
WERKZEUGMASCHINEN WALZWERKSANL	240	165	1 219	1 924	1,5
SONSTIGE CHEMISCHE ENDERZEUGN	720	816	930	1 569	1,2
GUSSROEHREN SCHMIEDBARER GUSS	171	218		1 520	1,2
SONST CHEMISCHE VORERZEUGNISSE	2 030	1 787	1 289	1 290	1,0
TEERFARBSTOFFE	1 578	1 395	1 739	1 287	1,0
SONST WAREN A UNEDLEN METALLEN	509	415	283	985	0,8
SONSTIGE TEXTILROHSTOFFE	1 074	820	1 463	979	0,7
TEXTIL LEDERINDUSTRIEMASCHINEN	691	752	1 100	946	0,7
STAB- UND FORMEISEN	1 239	212	73	795	0,6
TEXTILFERTIGERZEUGNISSE	1 334	1 480	599	650	0,5
KUNSTSTOFFE	602	234	362	627	0,5
BUEROMASCHINEN	291	447	418	563	0,4
LANDMASCHINEN U ACKERSCHLEPPER	166	122	191	561	0,4

EIN- UND AUSFUHR (SPEZIALHANDEL) NACH HERSTELLUNGS- UND VERBRAUCHSLAENDERN

WARENBENENNUNG	1975	1976	1977	1978	VH
	1 000 DM				
PAPIER UND PAPIERWAREN BUECHER	244	266	363	499	0,4
KAUTSCHUKWAREN	484	457	510	481	0,4
MINERALISCHE BAUSTOFFE	225	123		425	0,3
PHARMAZEUTISCHE ERZEUGNISSE	388	295	250	400	0,3
UHREN FEINMECHAN U OPT ERZEUGN	397	518	589	399	0,3
WAREN AUS KUNSTSTOFFEN	310	152	248	344	0,3
BENIN					
E I N F U H R	14 777	14 264	10 079	6 208	100,0
ROHKAKAO KAKAOERZEUGNISSE	3 037	234	2 775	4 210	67,8
FUTTERMITTEL (OHNE GETREIDE)	6 490	8 389	6 749	1 050	16,9
TEXTILFERTIGERZEUGNISSE	5	529		494	8,0
KAFFEE	21	336		337	5,4
A U S F U H R	32 477	39 287	54 743	41 072	100,0
TEXTILFERTIGERZEUGNISSE	12 516	18 626	30 136	22 338	54,4
KRAFTFAHRZEUGE	3 064	7 614	6 376	5 310	12,9
TEERFAPBSTOFFE	1 152	2 515	1 703	1 296	3,2
ELEKTROTECHNISCHE ERZEUGNISSE	1 979	763	1 547	1 250	3,0
SONSTIGE MASCHINEN	2 561	487	1 028	1 079	2,6
NAHRUNGSMITTELINDUSTRIEMASCHIN	2 200	362	1 850	1 072	2,6
SONSTIGE CHEMISCHE ENDERZEUGN	545	909	941	777	1,9
EDELMETALLERZEUGNISSE	627	1 040	443	721	1,8
WERKZEUGMASCHINEN WALZWERKSANL	173	368	474	674	1,6
PHARMAZEUTISCHE ERZEUGNISSE	464	487	319	671	1,6
SONSTIGE EISENWAREN	439	332	873	619	1,5
SONSTIGE CHEMISCHE HALBWAREN	398	238	145	389	0,9
FETTSAEUREN PARAFFIN VASELIN	307	66	154	377	0,9
SPEISE U INDUST SALZ KALIROHS	37	239	5	348	0,8
PAPIER UND PAPIERWAREN BUECHER	93	87	897	311	0,8
NIGERIA					
E I N F U H R	2 375 939	2 453 819	2 553 076	2 450 092	100,0
ERDOEL ROH	2 290 656	2 284 736	2 304 983	2 234 694	91,2
ROHKAKAO KAKAOERZEUGNISSE	27 331	110 109	158 070	161 041	6,6
NAHRUNGSFETTE OELFRUECHTE ERN	7 192	8 457	47 072	13 067	0,5
FUTTERMITTEL (OHNE GETREIDE)	10 685	10 320	11 417	9 678	0,4
SONSTIGE NE-METALLE	16 087	11 796	8 798	5 040	0,2
KAFFEE		2 296	7 158	3 437	0,1
KAUTSCHUK GUTTAPERCHA BALATA	7 353	4 309	2 420	3 053	0,1
BAUMWOLLE REISSBAUMWOLLE ABF		551	759	1 992	0,1
SONSTIGE ERZE UND METALLASCHEN	2 311	561	1 463	1 588	0,1
ROHGUMMEN SCHELLACK BALSAME	1 759	1 128	386	778	
DESTILLERZ A MINERALOEL U TEER				598	
HOLZ ZU HOLZMASSE RUNDHOLZ	4 739	4 062	1 642	452	
FAHRZEUGE(OHNE KRAFTFAHRZEUGE)	2		1	433	
LEDER PELZE UND WAREN DARAUS	2 717	4 894	3 119	326	
A U S F U H R	1 619 422	2 174 550	2 990 104	2 873 130	100,0
KRAFTFAHRZEUGE	443 670	681 073	771 444	514 095	17,9
ELEKTROTECHNISCHE ERZEUGNISSE	105 095	165 074	249 945	428 202	14,9
SONSTIGE MASCHINEN	106 659	171 930	241 406	252 984	8,8
SONSTIGE EISENWAREN	85 473	101 661	224 891	158 589	5,5
FAHRZEUGE(OHNE KRAFTFAHRZEUGE)	31 572	75 482	64 086	90 027	3,1
KUNSTSTOFFE	48 658	51 202	66 220	74 000	2,6
WERKZEUGMASCHINEN WALZWERKSANL	35 125	54 116	60 525	69 662	2,4
NAHRUNGSMITTELINDUSTRIEMASCHIN	8 779	33 008	58 091	59 398	2,1
FOERDERMITTEL	32 846	33 675	70 095	51 565	1,8
PHARMAZEUTISCHE ERZEUGNISSE	41 113	40 218	56 390	49 730	1,7
NAHRUNGSFETTE OELFRUECHTE ERN	773	6 429	26 955	48 212	1,7
TEXTIL LEDERINDUSTRIEMASCHINEN	42 727	41 866	69 633	46 426	1,6
PUMPEN DRUCKLUFTMASCHINEN	17 720	24 088	35 475	45 605	1,6
SONSTIGE CHEMISCHE ENDERZEUGN	24 858	26 460	33 160	45 222	1,6
TEXTILGESPINSTE	55 956	40 191	38 799	45 080	1,6
MINERALISCHE BAUSTOFFE	20 850	19 450	43 410	44 460	1,5
ZUCKER	3 777	17 294	33 947	43 882	1,5

EIN- UND AUSFUHR (SPEZIALHANDEL) NACH HERSTELLUNGS- UND VERBRAUCHSLÄNDERN

WARENBENENNUNG	1975	1976	1977	1978	
			1 000 DM		VH
KAUSCHUKWAREN	14 383	16 612	23 308	41 569	1,4
UHREN FEINMECHAN U OPT ERZEUGN	21 641	19 565	39 926	40 389	1,4
TEERFARBSTOFFE	34 864	33 929	38 414	40 259	1,4
SONST CHEMISCHE VORERZEUGNISSE	40 689	37 146	45 259	37 892	1,3
GETREIDE REIS MUELLEREIERZ	2 158	4 508	12 936	35 769	1,2
STAB- UND FORMEISEN	52 020	54 405	46 401	32 677	1,1
PAPIER- UND DRUCKMASCHINEN	17 993	29 087	39 239	32 606	1,1
KRAFTMASCHINEN	12 105	7 848	18 265	31 504	1,1
BLECH AUS EISEN	17 497	22 271	23 157	25 024	0,9
WERKZEUGE LANDWIRTSCH GERAETE	13 446	15 340	22 263	24 269	0,8
WAREN AUS KUNSTSTOFFEN	5 357	9 559	12 401	22 430	0,8
STAHLROEHREN	7 730	4 511	16 881	21 722	0,8
PAPIER UND PAPIERWAREN BUECHER	11 656	18 585	17 904	18 986	0,7
SONST WAREN A UNEDLEN METALLEN	13 285	13 365	15 080	18 894	0,7
PHOTOCHEMISCHE ERZEUGNISSE	4 933	4 889	14 059	17 655	0,6
SONST FARBSTOFFE FARBEN LACKE	12 556	14 681	13 738	17 396	0,6
TEXTILFERTIGERZEUGNISSE	16 130	13 058	19 906	17 258	0,6
BUEROMASCHINEN	10 799	15 102	25 617	16 991	0,6
HOLZWAREN	3 199	10 097	10 525	16 494	0,6
NE-METALL-VORERZEUGNISSE	8 492	11 395	10 029	14 659	0,5
DRAHT AUS EISEN	6 544	12 085	19 517	13 421	0,5
GUSSROEHREN SCHMIEDBARER GUSS	6 084	829	1 113	12 738	0,4
DESTILLERZ A MINERALOEL U TEER	2 989	5 270	10 675	11 858	0,4
SPEISE U INDUST SALZ KALIIONS	3 500	10 564	6 455	10 969	0,4
GLASERZEUGNISSE	5 474	3 470	3 684	9 886	0,3
SONSTIGE CHEMISCHE HALBWAREN	14 246	9 644	8 610	7 998	0,3
FETTSAEUREN PARAFFIN VASELIN	3 157	5 129	5 306	7 435	0,3
ERZEUG A STEIN TON PORZ	5 880	4 637	6 012	7 385	0,3
LANDMASCHINEN U ACKERSCHLEPPER	8 093	12 597	12 868	6 662	0,2
STICKSTOFF A N G DUENGEMITTEL	6 068	9 930	10 357	5 965	0,2
EISENHALBWAREN	2 511	762	763	4 962	0,2
ALKOHOLISCHE GETRAENKE	47 069	75 765	117 077	4 290	0,1
MESSERSCHMIEDEWAREN	3 692	5 193	3 345	3 989	0,1
FUTTERMITTEL (OHNE GETREIDE)	390	1 489	3 015	3 829	0,1
LEDER PELZE UND WAREN DARAUS	3 527	4 969	4 484	3 438	0,1
HOLZ ZU HOLZMASSE RUNDHOLZ	2 387	518	1 762	2 757	0,1
HOPFEN	2 146	1 620	2 183	2 414	0,1
DEXTRINE GELATINE UND LEIME	1 734	2 200	1 771	2 205	0,1
ROHKAKAO KAKAOERZEUGNISSE	48	160	1 320	2 031	0,1
WAREN A KUPFER U KUPFERLEGIER	1 395	1 839	2 028	1 853	0,1
EDELMETALLERZEUGNISSE	1 428	1 713	1 630	1 742	0,1
KAUSCHUK BEARBEITET	965	1 421	1 617	1 469	0,1
SONST TECHN OELE UND FETTE	328	551	209	1 348	
FISCHE UND FISCHZUBEREITUNGEN	26	172	277	1 304	
ALUMINIUM ROH AUCH LEGIERT	3 745	1 998	2 603	1 093	
SONSTIGE NE-METALLE	1 067	102	29	1 065	
BAU UND NUTZHOLZ SCHNITTHOLZ	359	734	715	889	
MUSIKINSTRUMENTE KINDERSPIELZ	314	737	1 279	811	
PLANZL U SONST ROHST CHEM IND	162	701	1 269	788	
FURNIERE SPERRHOLZ UND DGL	729	1 022	1 271	780	
EISENBAHNOBERBAUMATERIAL	341	388	252	778	
KUPFER ROH AUCH LEGIERT	358	301	681	676	
OBST SUEDFR GEM U OBSTKONS	113	66	348	672	
LEB TIERE FLEISCH FLEISCHWAREN	244	437	1 013	607	
KAESE	187	316	798	492	

KAMERUN

E I N F U H R	201 695	190 859	287 359	305 564	100,0
ROHKAKAO KAKAOERZEUGNISSE	101 252	44 455	87 927	162 112	53,1
KAFFEE	47 706	93 945	139 842	87 063	28,5
HOLZ ZU HOLZMASSE RUNDHOLZ	23 023	31 912	39 006	38 937	12,7
BAU UND NUTZHOLZ SCHNITTHOLZ	5 550	3 274	4 710	6 302	2,1
BAUMWOLLE REISSBAUMWOLLE ABF		7 454	2 161	2 335	0,8
KAUSCHUK GUTTAPERCHA BALATA	1 506	1 791	2 119	1 544	0,5
PLANZL U SONST ROHST CHEM IND	489	332	688	1 253	0,4
ROHTABAK UND TABAKERZEUGNISSE	2 385	2 325	1 497	977	0,3
NAHRUNGSFETTE OELFRUECHTE ERN	17 075	1 581	4 728	694	0,2
FUTTERMITTEL (OHNE GETREIDE)	640	1 085	968	634	0,2
OBST SUEDFR GEM U OBSTKONS	173	418	270	599	0,2
HOLZWAREN	634	344	629	374	0,1

EIN- UND AUSFUHR (SPEZIALHANDEL) NACH HERSTELLUNGS- UND VERBRAUCHSLÄNDERN

WARENBENENNUNG	1975	1976	1977	1978	
		1 000 DM			VH
LEB TIERE FLEISCH FLEISCHWAREN	47	87	168	305	0,1
A U S F U H R	95 161	85 952	118 846	127 262	100,0
KRAFTFAHRZEUGE	26 241	21 199	37 948	24 435	19,2
SONSTIGE MASCHINEN	5 680	3 214	8 064	12 715	10,0
PAPIER- UND DRUCKMASCHINEN	497	1 293	978	10 097	7,9
DESTILLIERZ A MINERALÖL U TEER	10 382	11 428	10 642	10 087	7,9
WERKZEUGMASCHINEN WALZWERKSANL	1 316	3 305	3 846	8 693	6,8
NAHRUNGSMITTELINDUSTRIEMASCHIN	1 102	2 225	3 136	6 480	5,1
ELEKTROTECHNISCHE ERZEUGNISSE	3 068	3 502	4 892	4 693	3,7
SONSTIGE EISENWAREN	4 919	2 653	4 360	4 005	3,1
TEXTILFERTIGERZEUGNISSE	4 936	3 419	3 037	3 739	2,9
SONST CHEMISCHE VORERZEUGNISSE	2 055	3 247	3 733	3 488	2,7
KUNSTSTOFFE	1 422	1 824	2 674	2 748	2,2
SONST WAREN A UNEDLEN METALLEN	374	459	1 182	2 524	2,0
LANDMASCHINEN U ACKERSCHLEPPER	1 301	899	1 545	2 524	2,0
SONSTIGE CHEMISCHE ENDERZEUGN	1 680	1 439	2 672	2 164	1,7
ALKOHOLISCHE GETRÄNKE	619	1 202	1 209	2 043	1,6
FOERDERMITTEL	1 870	839	675	1 944	1,5
KAUTSCHUKWAREN	1 771	1 866	1 066	1 800	1,4
STAB- UND FORMEISEN	510	1 239	577	1 707	1,3
PUMPEN DRUCKLUFTMASCHINEN	1 748	916	1 136	1 639	1,3
TEERFARBSTOFFE	1 122	2 461	2 855	1 581	1,2
UHREN FEINMECHAN U OPT ERZEUGN	850	763	968	1 211	1,0
HOPFEN	808	1 241	1 327	1 194	0,9
PHARMAZEUTISCHE ERZEUGNISSE	1 607	655	1 034	1 097	0,9
TEXTIL LEDERINDUSTRIEMASCHINEN	2 721	1 792	1 650	1 082	0,9
PAPIER UND PAPIERWAREN BUECHER	1 053	984	896	1 076	0,8
PHOTOCHEMISCHE ERZEUGNISSE	911	917	764	997	0,8
BLECH AUS EISEN	41	555	840	731	0,6
KRAFTMASCHINEN	1 321	955	659	720	0,6
BUEROMASCHINEN	480	933	751	630	0,5
FETTSÄUREN PARAFFIN VASELIN	176	145	169	560	0,4
WAREN AUS KUNSTSTOFFEN	414	630	563	552	0,4
GETREIDE REIS MUELLEREIERZ		268	905	478	0,4
DEXTRINE GELATINE UND LEIME	91	63	245	447	0,4
SONSTIGE CHEMISCHE HALBWAREN	480	728	342	444	0,3
PLANZL U SONST ROHST CHEM IND	102	86	106	439	0,3
MINERALISCHE BAUSTOFFE	527	567	1 132	410	0,3
STAHLROEHREN	308	252	307	409	0,3
SONST FARBSTOFFE FARBEN LACKE	210	224	199	354	0,3
FAHRZEUGE(OHNE KRAFTFAHRZEUGE)	404	193	2 091	352	0,3
ERZEUG A STEIN TON PORZ	1 635	258	591	328	0,3
WERKZEUGE LANDWIRTSCH GERAETE	311	263	415	323	0,3
<u>ZENTAF KAISR</u>					
E I N F U H R	2 367	5 662	6 904	3 329	100,0
BAUMWOLLE REISSBAUMWOLLE ABF	1 321	2 616	5 881	2 268	68,1
A U S F U H R	9 227	9 399	15 438	8 409	100,0
KRAFTFAHRZEUGE	2 104	4 548	8 125	2 514	29,9
WERKZEUGMASCHINEN WALZWERKSANL	303	93	312	1 030	12,2
PHARMAZEUTISCHE ERZEUGNISSE	26	24	14	876	10,4
NAHRUNGSMITTELINDUSTRIEMASCHIN	59	30	354	494	5,9
FAHRZEUGE(OHNE KRAFTFAHRZEUGE)	90	154	470	430	5,1
ELEKTROTECHNISCHE ERZEUGNISSE	811	422	1 997	411	4,9
<u>AEQUATGUIN</u>					
E I N F U H R	7 226	13 911	12 249	965	100,0
ROHKAKAO KAKAOERZEUGNISSE	2 944	9 473	9 503	818	84,8
A U S F U H R	1 643	1 459	921	1 951	100,0
ELEKTROTECHNISCHE ERZEUGNISSE	147	163	74	1 355	69,5
<u>S TOME PRINC</u>					
E I N F U H R	2 385	2 078	8 933	20 182	100,0

EIN- UND AUSFUHR (SPEZIALHANDEL) NACH HERSTELLUNGS- UND VERBRAUCHSLÄNDERN

WARENBENENNUNG	1975	1976	1977	1978	VH
	1 000 DM				
ROHKAKAO KAKAOERZEUGNISSE	2 156	1 928	8 500	20 161	99,9
A U S F U H R	445	834	1 903	1 670	100,0
SONST CHEMISCHE VORERZEUGNISSE	12	314	197	656	39,3
SONSTIGE EISENWAREN	9	4	42	326	19,5
<u>GABUN</u>					
E I N F U H R	265 697	174 976	139 961	256 546	100,0
ERDOEL ROH	221 560	129 571	77 330	122 078	47,6
DESTILLERZ A MINERALOEL U TEER	1 420	6 088	24 529	91 089	35,5
HOLZ ZU HOLZMASSE RUNDHOLZ	23 662	30 012	23 973	24 843	9,7
ROHKAKAO KAKAOERZEUGNISSE	6 066	1 969	6 560	11 111	4,3
FURNIERE SPERRHOLZ UND DGL	3 290	5 507	4 676	5 655	2,2
FISCHE UND FISCHZUBEREITUNGEN				303	0,1
A U S F U H R	58 851	68 179	77 435	40 849	100,0
KRAFTFAHRZEUGE	22 289	28 148	39 972	19 318	47,3
SONSTIGE MASCHINEN	6 290	5 101	4 938	2 599	6,4
ELEKTROTECHNISCHE ERZEUGNISSE	2 445	3 172	4 256	2 378	5,8
SONSTIGE EISENWAREN	5 425	3 633	3 572	1 460	3,6
SONSTIGE CHEMISCHE ENDERZEUGN	1 360	1 202	413	879	2,2
UHREN FEINMECHAN U OPT ERZEUGN	1 501	2 348	1 504	814	2,0
ALKOHOLISCHE GETRAENKE	148	294	812	762	1,9
LANDMASCHINEN U ACKERSCHLEPPER	275	692	857	729	1,8
WERKZEUGMASCHINEN WALZWERKSANL	3 171	1 996	2 967	697	1,7
STAHLROEHREN	304	347	566	650	1,6
BAU UND NUTZHOLZ SCHNITTHOLZ				636	1,6
FOERDERMITTEL	1 518	1 394	1 601	604	1,5
SONST CHEMISCHE VORERZEUGNISSE	2 140	4 176	827	558	1,4
FAHRZEUGE(OHNE KRAFTFAHRZEUGE)	349	506	1 424	506	1,2
TEXTILFERTIGERZEUGNISSE	366	333	714	491	1,2
NAHRUNGSMITTELINDUSTRIEMASCHIN	1 478	1 906	211	489	1,2
PAPIER- UND DRUCKMASCHINEN	158	173	196	412	1,0
KUNSTSTOFFE	478	599	621	397	1,0
HOPFEN	363	339	451	369	0,9
ERZEUG A STEIN TON PORZ	1 850	1 336	1 494	347	0,8
TEERFARBSTOFFE	183	379	400	346	0,8
KAUTSCHUKWAREN	221	413	377	330	0,8
<u>KONGO</u>					
E I N F U H R	47 719	55 069	55 195	69 104	100,0
HOLZ ZU HOLZMASSE RUNDHOLZ	17 873	28 635	18 145	20 250	29,3
ERDOEL ROH	9 767	6 384	17 725	18 497	26,8
FURNIERE SPERRHOLZ UND DGL	11 294	13 194	11 780	14 264	20,6
ROHKAKAO KAKAOERZEUGNISSE	3 487	2 524	2 305	6 163	8,9
MANGANERZE FE MN HALT SCHLAK				5 932	8,6
KUPFERERZE KIESABBRAENDE	1 691	230	819	2 542	3,7
BAU UND NUTZHOLZ SCHNITTHOLZ	1 154	1 649	1 492	1 214	1,8
A U S F U H R	33 675	33 799	38 065	24 077	100,0
KRAFTFAHRZEUGE	11 411	9 912	13 487	8 336	34,6
FISCHE UND FISCHZUBEREITUNGEN	1 876	2 431	4 886	2 046	8,5
ELEKTROTECHNISCHE ERZEUGNISSE	2 953	2 016	2 968	1 780	7,4
TEERFARBSTOFFE	1 176	1 271	1 631	1 112	4,6
SONST CHEMISCHE VORERZEUGNISSE	733	550	907	1 040	4,3
SONSTIGE MASCHINEN	3 006	2 033	1 279	906	3,8
SONSTIGE CHEMISCHE ENDERZEUGN	312	508	931	822	3,4
WERKZEUGMASCHINEN WALZWERKSANL	3 259	617	1 611	770	3,2
SONSTIGE EISENWAREN	1 660	1 361	983	723	3,0
TEXTILFERTIGERZEUGNISSE	976	2 698	1 823	445	1,8
KUNSTSTOFFE	315	611	92	370	1,5
SPEISE U INDUST SALZ KALIROHS	123	302	540	367	1,5
FAHRZEUGE(OHNE KRAFTFAHRZEUGE)	87	74	353	347	1,4
<u>ZAIRE</u>					
E I N F U H R	183 350	200 212	274 657	254 930	100,0

EIN- UND AUSFUHR (SPEZIALHANDEL) NACH HERSTELLUNGS- UND VERBRAUCHSLAENDERN

WARENBENENNUNG	1975	1976	1977	1978	VH
	1 000 DM				
KUPFER ROH AUCH LEGIERT	43 595	15 266	14 418	76 043	29,8
KAFFEE	10 191	55 201	102 693	43 387	17,0
SONSTIGE NE-METALLE	15 896	22 613	24 535	34 375	13,5
PHARMAZEUTISCHE ERZEUGNISSE	48 145	37 379	37 217	29 665	11,6
KAUTSCHUK GUTTAPERCHA BALATA	6 592	16 452	16 874	17 742	7,0
HOLZ ZU HOLZMASSE RUNDHOLZ	1 261	13 953	14 164	8 382	3,3
BAU UND NUTZHOLZ SCHNITTHOLZ	5 725	5 905	9 872	8 131	3,2
FUTTERMITTEL (OHNE GETREIDE)	9 561	9 894	12 027	8 012	3,1
PLANZL U SONST ROHST CHEM IND	8 676	8 455	13 429	7 581	3,0
ROHKAKAO KAKAOERZEUGNISSE	5 039	2 624	10 054	7 377	2,9
NAHRUNGSFETTE OELFRUECHTE ERN	22 666	7 937	10 417	4 054	1,6
SONSTIGE ERZE UND METALLASCHEN	826	866	4 320	1 715	0,7
FURNIERE SPERRHOLZ UND DGL	642	95	488	1 566	0,6
SONSTIGE CHEMISCHE HALBWAREN	93	25	120	454	0,2
SONST TECHN OELE UND FETTE	1 919	724	2 072	361	0,1
A U S F U H R	343 507	213 162	204 360	181 435	100,0
KRAFTFAHRZEUGE	27 185	24 562	35 700	30 692	16,9
ELEKTROTECHNISCHE ERZEUGNISSE	18 852	15 163	12 884	23 691	13,1
PAPIER UND PAPIERWAREN BUECHER	9 725	13 922	14 210	15 082	8,3
PHARMAZEUTISCHE ERZEUGNISSE	4 440	11 872	10 578	10 915	6,0
KUNSTSTOFFE	9 186	11 903	13 748	10 105	5,6
SONSTIGE MASCHINEN	6 919	13 428	7 235	7 571	4,2
SONST CHEMISCHE VORERZEUGNISSE	11 004	20 107	9 910	7 149	3,9
FAHRZEUGE(OHNE KRAFTFAHRZEUGE)	160 662	1 579	4 849	6 899	3,8
TEERFARBSTOFFE	7 346	10 147	8 573	5 533	3,0
SONSTIGE CHEMISCHE ENDERZEUGN	4 459	11 342	8 193	5 280	2,9
NAHRUNGSMITTELINDUSTRIEMASCHIN	20 103	2 875	3 755	4 998	2,8
SONSTIGE EISENWAREN	5 919	7 626	4 586	4 629	2,6
ZUCKER	99	237	17	4 573	2,5
WAREN AUS KUNSTSTOFFEN	1 143	804	1 023	2 752	1,5
TEXTIL LEDERINDUSTRIEMASCHINEN	2 943	3 761	5 092	2 656	1,5
BUEROMASCHINEN	1 075	1 500	1 925	2 014	1,1
STICKSTOFF A N G DUENGEMITTEL	1 358	1 934	2 210	1 956	1,1
PUMPEN DRUCKLUFTMASCHINEN	1 741	2 042	2 653	1 885	1,0
WERKZEUGMASCHINEN WALZWERKSANL	1 752	1 321	3 279	1 869	1,0
KAUTSCHUKWAREN	709	1 729	1 232	1 626	0,9
SONST WAREN A UNEDLEN METALLEN	2 613	1 635	1 291	1 421	0,8
TEXTILFERTIGERZEUGNISSE	4 771	5 297	3 212	1 413	0,8
UHREN FEINMECHAN U OPT ERZEUGN	3 549	2 002	1 704	1 315	0,7
FOERDERMITTEL	1 702	1 519	2 137	1 309	0,7
SONSTIGE CHEMISCHE HALBWAREN	4 078	10 545	4 333	1 293	0,7
TEXTILGESPINSTE	691	2 838	2 188	1 204	0,7
FISCHE UND FISCHZUBEREITUNGEN	897	708	486	1 200	0,7
BLECH AUS EISEN	1 923	527	1 159	1 180	0,7
WERKZEUGE LANDWIRTSCH GERAETE	2 362	3 566	1 663	1 067	0,6
DEXTRINE GELATINE UND LEIME	1 138	1 772	783	1 066	0,6
SONST FARBSTOFFE FARBEN LACKE	1 146	1 550	1 437	759	0,4
KRAFTMASCHINEN	942	1 396	794	727	0,4
GETREIDE REIS MUELLEREIERZ	2 061	481	45	700	0,4
MINERALISCHE BAUSTOFFE	424	430	297	692	0,4
STAB- UND FORMEISEN	2 968	813	2 233	633	0,3
FETTSAEUREN PARAFFIN VASELIN	162	655	698	514	0,3
GLASERZEUGNISSE	154	2 368	380	444	0,2
LEB TIERE FLEISCH FLEISCHWAREN	1 716	2 115	2 071	418	0,2
LEDER PELZE UND WAREN DARAUS	601	498	445	393	0,2
KAUTSCHUK BEARBEITET	236	457	242	376	0,2
NAHRUNGSFETTE OELFRUECHTE ERN		277	16	374	0,2
PHOTOCHEMISCHE ERZEUGNISSE	395	230	488	360	0,2
STAHLROEHREN	199	772	442	315	0,2
ERZEUG A STEIN TON PORZ	309	775	834	302	0,2
<u>RUANDA</u>					
E I N F U H R	9 291	19 371	29 721	30 963	100,0
KAFFEE	4 888	17 293	26 918	28 135	90,9
SONSTIGE ERZE UND METALLASCHEN	1 380	1 270	1 899	1 348	4,4
PLANZL U SONST ROHST CHEM IND	2 702	573	548	1 341	4,3
A U S F U H R	12 862	13 563	14 822	33 345	100,0

EIN- UND AUSFUHR (SPEZIALHANDEL) NACH HERSTELLUNGS- UND VERBRAUCHSLÄNDERN

WARENBENENNUNG	1975	1976	1977	1978	VH
	1 000 DM				
KRAFTFAHRZEUGE	1 696	2 854	4 835	16 263	48,8
ELEKTROTECHNISCHE ERZEUGNISSE	2 541	3 059	2 658	3 407	10,2
SONSTIGE EISENWAREN	473	732	728	1 608	4,8
SONSTIGE MASCHINEN	346	559	613	1 168	3,5
FETTSÄUREN PARAFFIN VASELIN	630	596	24	789	2,4
NAHRUNGSMITTELINDUSTRIEMASCHIN	31	29	731	726	2,2
UHREN FEINMECHAN U OPT ERZEUGN	296	314	328	723	2,2
SONST CHEMISCHE VORERZEUGNISSE	541	73	401	698	2,1
GUSSROEHREN SCHMIEDBARER GUSS		22		646	1,9
ZUCKER		14	34	618	1,9
PUMPEN DRUCKLUFTMASCHINEN	171	118	151	551	1,7
WERKZEUGE LANDWIRTSCH GERAETE	570	401	561	539	1,6
TEXTILFERTIGERZEUGNISSE	203	138	175	450	1,3
SONST WAREN A UNEDLEN METALLEN	1 346	1 159	311	386	1,2
SONST TECHN OELE UND FETTE		32	152	373	1,1
KUNSTSTOFFE	64	290	237	359	1,1
PHARMAZEUTISCHE ERZEUGNISSE	151	420	189	324	1,0
BURUNDI					
E I N F U H R	28 374	33 320	44 982	25 092	100,0
KAFFEE	27 268	31 269	44 522	24 559	97,9
SONSTIGE ERZE UND METALLASCHEN				321	1,3
A U S F U H R	15 059	12 684	14 536	26 403	100,0
KRAFTFAHRZEUGE	9 704	5 265	2 940	12 917	48,9
ZUCKER	118		1 055	1 764	6,7
GETREIDE REIS MUELLEREIERZ	388	810	1 072	1 155	4,4
FAHRZEUGE(OHNE KRAFTFAHRZEUGE)	43	69	92	1 032	3,9
ELEKTROTECHNISCHE ERZEUGNISSE	629	840	2 096	993	3,8
KRAFTMASCHINEN	247	17	52	830	3,1
SONST CHEMISCHE VORERZEUGNISSE	111	294	1 378	701	2,7
PHARMAZEUTISCHE ERZEUGNISSE	492	595	453	627	2,4
SONST TECHN OELE UND FETTE		5	8	573	2,2
SONSTIGE MASCHINEN	111	184	398	523	2,0
UHREN FEINMECHAN U OPT ERZEUGN	116	329	179	519	2,0
FISCHE UND FISCHZUBEREITUNGEN	249	27		481	1,8
TEXTILFERTIGERZEUGNISSE	107	167	282	390	1,5
SONSTIGE EISENWAREN	158	211	296	366	1,4
NAHRUNGSMITTELINDUSTRIEMASCHIN	42	140	81	331	1,3
ST HELENA					
E I N F U H R			5	20	100,0
A U S F U H R	59	20	104	6	100,0
ANGOLA					
E I N F U H R	102 597	43 714	26 705	11 562	100,0
KAFFEE	18 360	20 242	6 459	9 014	78,0
ROHKAKAO KAKAOERZEUGNISSE	721	23		583	5,0
KRAFTMASCHINEN	210		120	420	3,6
ROHTABAK UND TABAKERZEUGNISSE	5 197	3 084	2 224	326	2,8
A U S F U H R	86 363	62 189	169 400	159 717	100,0
NAHRUNGSFETTE OELFRUECHTE ERN	773	11 596	32 786	38 744	24,3
KRAFTFAHRZEUGE	14 485	8 115	13 433	14 802	9,3
KUNSTSTOFFE	3 703	4 320	7 638	12 763	8,0
PHARMAZEUTISCHE ERZEUGNISSE	5 358	4 742	15 116	8 773	5,5
SONST CHEMISCHE VORERZEUGNISSE	2 308	894	5 818	6 255	3,9
GETREIDE REIS MUELLEREIERZ	2 275	4 659	3 701	6 066	3,8
TEXTILFERTIGERZEUGNISSE	2 106	1 752	4 868	5 868	3,7
ELEKTROTECHNISCHE ERZEUGNISSE	4 578	6 773	29 013	5 300	3,3
WERKZEUGE LANDWIRTSCH GERAETE	1 370	234	2 906	4 508	2,8
SONSTIGE MASCHINEN	6 182	470	2 372	4 100	2,6

EIN- UND AUSFUHR (SPEZIALHANDEL) NACH HERSTELLUNGS- UND VERBRAUCHSLAENDERN

WARENBENENNUNG	1975	1976	1977	1978	
	1 000 DM				VH
UHREN FEINMECHAN U OPT ERZEUGN	1 533	1 117	1 475	3 402	2,1
SONSTIGE CHEMISCHE ENDERZEUGN	1 985	893	4 214	2 871	1,8
SONSTIGE EISENWAREN	3 637	1 448	2 620	2 647	1,7
STAB- UND FORMEISEN	1 759	146	470	2 427	1,5
NAHRUNGSMITTELINDUSTRIEMASCHIN	2 417	319	126	2 416	1,5
EISENHALBWAREN	1 752		341	2 308	1,4
DEXTRINE GELATINE UND LEIME	740	491	1 629	2 302	1,4
TEERFARBSTOFFE	709	1 437	5 284	2 045	1,3
NE-METALL-VORERZEUGNISSE	386	280	1 833	1 793	1,1
WAREN AUS KUNSTSTOFFEN	709	234	1 066	1 711	1,1
WERKZEUGMASCHINEN WALZWERKSANL	995	1 506	869	1 667	1,0
KAUTSCHUKWAREN	343	52	1 115	1 651	1,0
SONST WAREN A UNEDLEN METALLEN	720	195	1 036	1 522	1,0
TEXTIL LEDERINDUSTRIEMASCHINEN	3 863	438	2 109	1 303	0,8
FISCHE UND FISCHZUBEREITUNGEN			171	1 286	0,8
PUMPEN DRUCKLUFTMASCHINEN	1 428	273	818	1 243	0,8
DRAHT AUS EISEN	1 938	183	1 910	1 226	0,8
PAPIER UND PAPIERWAREN BUECHER	2 413	154	989	1 226	0,8
BUEROMASCHINEN	505	1 628	535	960	0,6
SONSTIGE CHEMISCHE HALBWAREN	1 286	1 190	1 221	900	0,6
PAPIER- UND DRUCKMASCHINEN	524	61	217	783	0,5
KRAFTMASCHINEN	468	4	2 082	724	0,5
SONST FARBSTOFFE FARBEN LACKE	491	87	982	649	0,4
FAHRZEUGE(OHNE KRAFTFAHRZEUGE)	1 022	34	303	630	0,4
MESSERSCHMIEDWAREN	221	30	1 016	626	0,4
FOERDERMITTEL	999	53	198	608	0,4
GLASERZEUGNISSE	360	124	685	569	0,4
TEXTILGESPINSTE	667	251	185	565	0,4
SONSTIGE NE-METALLE	7	208	783	398	0,2
PHOTOCHEMISCHE ERZEUGNISSE	697	180	712	380	0,2
STAHLROEHREN	885		57	378	0,2
BLECH AUS EISEN	1 305	49	1 162	320	0,2

AETHIOPIEN

E I N F U H R	37 783	44 248	56 697	36 757	100,0
KAFFEE	11 148	19 399	39 614	26 248	71,4
GEMUESE HUELSENFR Z E KART	9 524	9 214	7 400	5 490	14,9
NAHRUNGSFETTE OELFRUECHTE ERN	995	275	290	1 093	3,0
FELLE UND HAEUTE	2 420	2 145	1 411	997	2,7
ROHGUMMEN SCHELLACK BALSAME	490	656	605	522	1,4
FETTSAEUREN PARAFFIN VASELIN				509	1,4
LEDER PELZE UND WAREN DARAUS	24	110	1 225	421	1,1
PUMPEN DRUCKLUFTMASCHINEN	3	588	785	396	1,1

A U S F U H R	71 391	99 639	80 727	91 136	100,0
KRAFTFAHRZEUGE	10 365	30 876	16 259	26 942	29,6
SONSTIGE CHEMISCHE ENDERZEUGN	5 601	7 467	6 022	7 430	8,2
PHARMAZEUTISCHE ERZEUGNISSE	3 913	4 523	6 386	6 569	7,2
ELEKTROTECHNISCHE ERZEUGNISSE	3 138	2 758	5 024	5 320	5,8
FETTSAEUREN PARAFFIN VASELIN	1 848	817	940	3 974	4,4
SONST CHEMISCHE VORERZEUGNISSE	2 883	3 488	3 256	3 382	3,7
SONSTIGE MASCHINEN	1 546	4 407	3 637	3 227	3,5
TEXTIL LEDERINDUSTRIEMASCHINEN	1 714	1 812	1 859	2 897	3,2
TEERFARBSTOFFE	1 728	3 358	3 916	2 670	2,9
PUMPEN DRUCKLUFTMASCHINEN	1 320	1 714	1 760	2 384	2,6
KUNSTSTOFFE	2 634	2 032	1 621	2 158	2,4
NAHRUNGSMITTELINDUSTRIEMASCHIN	1 819	693	705	1 993	2,2
UHREN FEINMECHAN U OPT ERZEUGN	983	1 322	1 425	1 796	2,0
TEXTILFERTIGERZEUGNISSE	1 610	945	1 128	1 450	1,6
PHOTOCHEMISCHE ERZEUGNISSE	655	1 317	1 187	1 100	1,2
BUEROMASCHINEN	811	1 216	1 608	1 093	1,2
WAREN AUS KUNSTSTOFFEN	449	1 008	607	1 011	1,1
SONSTIGE CHEMISCHE HALBWAREN	1 470	690	750	973	1,1
SONSTIGE NE-METALLE	2	18	22	957	1,1
PAPIER UND PAPIERWAREN BUECHER	1 470	1 222	1 494	873	1,0
FAHRZEUGE(OHNE KRAFTFAHRZEUGE)	235	727	1 641	872	1,0
SONSTIGE EISENWAREN	811	1 163	1 148	770	0,8
KAUTSCHUKWAREN	444	407	768	654	0,7
DEXTRINE GELATINE UND LEIME	222	421	431	650	0,7

EIN- UND AUSFUHR (SPEZIALHANDEL) NACH HERSTELLUNGS- UND VERBRAUCHSLÄNDERN

WARENBENENNUNG	1975	1976	1977	1978	
	1 000 DM				VH
KAUTSCHUK BEARBEITET	261	577	902	626	0,7
HOPFEN	392	179	418	620	0,7
WERKZEUGE LANDWIRTSCH GERAETE	501	672	877	600	0,7
PAPIER- UND DRUCKMASCHINEN	228	295	333	567	0,6
LEDER PELZE UND WAREN DARAUS	221	492	392	517	0,6
SONST FARBSTOFFE FARBEN LACKE	407	571	620	443	0,5
MINERALISCHE BAUSTOFFE	34	65	1	401	0,4
SONST WAREN A UNEDLEN METALLEN	199	388	604	369	0,4
NE-METALL-VORERZEUGNISSE	129	144	240	356	0,4
BLECH AUS EISEN	1	38	23	320	0,4
WERKZEUGMASCHINEN WALZWERKSANL	388	249	67	306	0,3
<u>DSCHIBUTI</u>					
E I N F U H R	323	4	12	31	100,0
A U S F U H R	2 863	3 271	4 624	7 196	100,0
ZUCKER			1 449	3 237	45,0
KRAFTFAHRZEUGE	723	656	388	553	7,7
<u>SOMALIA</u>					
E I N F U H R	2 725	2 775	211	395	100,0
A U S F U H R	19 716	19 176	31 036	39 991	100,0
KRAFTFAHRZEUGE	3 443	1 771	5 141	8 597	21,5
ZUCKER	56	61	137	7 565	18,9
SONSTIGE MASCHINEN	2 727	1 055	563	4 708	11,8
LANDMASCHINEN U ACKERSCHLEPPER	835	5	146	2 353	5,9
PHARMAZEUTISCHE ERZEUGNISSE	1 849	3 754	4 194	2 043	5,1
ELEKTROTECHNISCHE ERZEUGNISSE	324	653	1 772	2 002	5,0
NAHRUNGSFETTE OELFRUECHTE ERN	89	580	4 458	1 470	3,7
WERKZEUGE LANDWIRTSCH GERAETE	224	89	121	1 238	3,1
SONSTIGE EISENWAREN	472	232	154	1 118	2,8
FAHRZEUGE(OHNE KRAFTFAHRZEUGE)	113	417	245	857	2,1
SONSTIGE CHEMISCHE ENDERZEUGN	303	263	885	702	1,8
SONST CHEMISCHE VORERZEUGNISSE	204	242	386	653	1,6
NAHRUNGSMITTELINDUSTRIEMASCHIN	1 483	36	422	480	1,2
GETREIDE REIS MUELLEREIERZ	1 240	5 791	4 663	452	1,1
WAREN AUS KUNSTSTOFFEN	107	92	60	390	1,0
SONSTIGE CHEMISCHE HALBWAREN	210	407	482	377	0,9
<u>KENIA</u>					
E I N F U H R	171 731	258 967	514 435	389 771	100,0
KAFFEE	99 929	189 211	443 418	310 406	79,6
LEB PFLANZEN ZIERGAERT ERZEUGN	26 940	22 275	18 573	24 315	6,2
OBST SUEDEFR GEM U OBSTKONS	10 550	12 480	21 181	22 994	5,9
ZUCKER				4 594	1,2
GEMUESE HUELSENFR Z E KART	2 528	5 930	5 334	3 854	1,0
PLANZL U SONST ROHST CHEM IND	5 543	4 992	5 920	3 156	0,8
TEXTILFERTIGERZEUGNISSE	115	663	511	2 284	0,6
TEE	2 058	2 486	2 194	2 219	0,6
NAHRUNGSFETTE OELFRUECHTE ERN	1 063	437	1 017	588	0,2
HOLZWAREN	378	387	500	529	0,1
SONSTIGE CHEMISCHE HALBWAREN			790	489	0,1
BAUMWOLLE REISSBAUMWOLLE ABF	140	668	42	447	0,1
GEWUERZE	472	597	753	384	0,1
A U S F U H R	152 671	204 575	279 516	408 423	100,0
KRAFTFAHRZEUGE	31 499	28 736	48 343	102 199	25,0
SONSTIGE MASCHINEN	14 003	16 040	41 592	53 763	13,2
NAHRUNGSMITTELINDUSTRIEMASCHIN	12 205	6 882	15 109	38 987	9,5
ELEKTROTECHNISCHE ERZEUGNISSE	8 551	9 991	14 291	22 206	5,4
GUSSROEHREN SCHMIEDBARER GUSS	175	49	8 064	15 623	3,8
SONSTIGE CHEMISCHE ENDERZEUGN	8 290	7 745	17 396	12 929	3,2

EIN- UND AUSFUHR (SPEZIALHANDEL) NACH HERSTELLUNGS- UND VERBRAUCHSLAENDERN

WARENBENENNUNG	1975	1976	1977	1978	VH
	1 000 DM				
KUNSTSTOFFE	5 388	13 720	17 673	12 840	3,1
TEXTIL LEDERINDUSTRIEMASCHINEN	6 335	30 413	8 084	12 501	3,1
LANDMASCHINEN U ACKERSCHLEPPER	6 164	5 140	6 971	11 184	2,7
FAHRZEUGE(OHNE KRAFTFAHRZEUGE)	696	605	7 174	10 090	2,5
PHARMAZEUTISCHE ERZEUGNISSE	5 321	6 109	7 968	9 969	2,4
SONST CHEMISCHE VORERZEUGNISSE	3 960	8 708	7 948	9 175	2,2
TEERFARBSTOFFE	2 460	4 828	7 141	5 883	1,4
WERKZEUGMASCHINEN WALZWERKSANL	2 287	2 619	2 354	5 171	1,3
SONSTIGE EISENWAREN	3 350	7 070	2 620	5 034	1,2
PUMPEN DRUCKLUFTMASCHINEN	2 657	4 521	3 436	4 978	1,2
TEXTILFERTIGERZEUGNISSE	2 053	3 114	3 343	4 789	1,2
PAPIER- UND DRUCKMASCHINEN	1 756	1 375	2 921	4 529	1,1
FOERDERMITTEL	3 456	3 107	2 076	4 472	1,1
UHREN FEINMECHAN U OPT ERZEUGN	5 363	5 343	3 544	4 090	1,0
TEXTILGESPINSTE	2 410	934	2 072	4 062	1,0
KAUTSCHUKWAREN	725	1 192	2 064	3 977	1,0
KRAFTMASCHINEN	1 062	1 189	4 902	3 501	0,9
WERKZEUGE LANDWIRTSCH GERAETE	1 648	1 823	1 865	3 411	0,8
FUTTERMITTEL (OHNE GETREIDE)	672		1 142	2 601	0,6
MINERALISCHE BAUSTOFFE	1 861	1 115	1 109	2 289	0,6
PAPIER UND PAPIERWAREN BUECHER	1 239	3 899	2 551	2 278	0,6
SONSTIGE CHEMISCHE HALBWAREN	1 161	1 923	1 916	2 277	0,6
SONST WAREN A UNEDLEN METALLEN	1 383	1 591	1 792	2 197	0,5
FETTSAEUREN PARAFFIN VASELIN	826	1 553	1 835	2 061	0,5
HOPFEN	2 299	740	2 421	1 798	0,4
SONSTIGE TEXTILROHSTOFFE	189	15	116	1 693	0,4
SONST FARBSTOFFE FARBEN LACKE	507	1 235	1 782	1 652	0,4
WAREN AUS KUNSTSTOFFEN	1 095	1 616	1 202	1 497	0,4
BUEROMASCHINEN	1 011	924	1 153	1 276	0,3
SONST TECHN OELE UND FETTE	239	934	301	1 181	0,3
ZUCKER	69	2 405	1 936	1 013	0,2
DRAHT AUS EISEN	513	411	531	1 005	0,2
BAUMWOLLE REISSBAUMWOLLE ABF			2 185	850	0,2
PHOTOCHEMISCHE ERZEUGNISSE	1 051	744	1 146	773	0,2
DESTILLERZ A MINERALOEL U TEER	185	499	1 074	729	0,2
STAB- UND FORMEISEN	362	417	360	727	0,2
BLECH AUS EISEN	195	641	390	653	0,2
GLASERZEUGNISSE	491	603	375	653	0,2
DEXTRINE GELATINE UND LEIME	222	172	593	626	0,2
EISENHALBWAREN	446	28	189	617	0,2
HOLZWAREN	147	455	292	588	0,1
ALKOHOLISCHE GETRAENKE	236	473	525	527	0,1
STAHLROEHREN	87	52	60	526	0,1
MESSERSCHMIEDEWAREN	154	188	488	478	0,1
EDELMETALLERZEUGNISSE	121	281	209	452	0,1
NE-METALL-VORERZEUGNISSE	312	373	670	445	0,1
NAHRUNGSFETTE OELFRUECHTE ERN	86	871	1	421	0,1
LEDER PELZE UND WAREN DARAUS	259	474	565	409	0,1
PLANZL U SONST ROHST CHEM IND	173	164	178	328	0,1
EISENBAHNOBERBAUMATERIAL	493	23	57	321	0,1

UGANDA

E I N F U H R	50 685	58 881	52 720	39 972	100,0
KAFFEE	25 937	37 936	30 899	22 547	56,4
BAUMWOLLE REISSBAUMWOLLE ABF	19 222	16 886	18 376	16 158	40,4
A U S F U H R	26 682	35 600	99 410	62 829	100,0
KRAFTFAHRZEUGE	8 939	6 068	28 413	18 017	28,7
SONSTIGE MASCHINEN	674	3 882	24 369	17 132	27,3
FAHRZEUGE(OHNE KRAFTFAHRZEUGE)	89	24	581	2 980	4,7
ELEKTROTECHNISCHE ERZEUGNISSE	3 638	895	3 803	2 322	3,7
FOERDERMITTEL	18	88	467	1 747	2,8
BUEROMASCHINEN	50	116	290	1 696	2,7
KAUTSCHUKWAREN	745	71	417	1 642	2,6
LANDMASCHINEN U ACKERSCHLEPPER	534	11 503	13 873	1 550	2,5
WERKZEUGMASCHINEN WALZWERKSANL	518	416	2 345	1 469	2,3
SONSTIGE CHEMISCHE ENDERZEUGN	365	512	919	1 343	2,1
PUMPEN DRUCKLUFTMASCHINEN	181	367	422	1 044	1,7
SONSTIGE EISENWAREN	1 041	1 139	2 855	1 030	1,6

EIN- UND AUSFUHR (SPEZIALHANDEL) NACH HERSTELLUNGS- UND VERBRAUCHSLAENDERN

WARENBENENNUNG	1975	1976	1977	1978	
	1 000 DM				VH
TEXTILFERTIGERZEUGNISSE	312	157	1 004	1 028	1,6
PHARMAZEUTISCHE ERZEUGNISSE	1 000	1 240	1 658	764	1,2
NAHRUNGSMITTELINDUSTRIEMASCHIN	488	237	5 868	703	1,1
KUNSTSTOFFE	441	393	640	580	0,9
UHREN FEINMECHAN U OPT ERZEUGN	1 325	1 608	779	505	0,8
TEXTILGESPINSTE	284	199	559	500	0,8
WERKZEUGE LANDWIRTSCH GERAETE	155	291	133	473	0,8
LEDER PELZE UND WAREN DARAUS	96	125	257	469	0,7
TEXTIL LEDERINDUSTRIEMASCHINEN	2 002	1 178	936	416	0,7
HOPFEN	135	161	268	394	0,6
PAPIER- UND DRUCKMASCHINEN	76	549	1 925	315	0,5
TANSANIA					
E I N F U H R	83 614	154 758	202 609	166 753	100,0
KAFFEE	50 645	133 597	177 318	141 750	85,0
TEXTILFERTIGERZEUGNISSE	10 837	6 904	10 071	8 893	5,3
GEWUERZE	392	745	3 827	3 453	2,1
ROHTABAK UND TABAKERZEUGNISSE	424	1 469	1 688	2 252	1,4
ROHKAKAO KAKAOERZEUGNISSE	314	141	1 515	2 130	1,3
OELFRUECHTE FUER TECHN OELE	127	115	1 115	1 545	0,9
GEMUESE HUELSENFR Z E KART	1 349	1 741	2 216	994	0,6
FLACHS HANF JUTE UND DGL	11 488	4 419	651	760	0,5
OBST SUEDFR GEM U OBSTKONS	958	906	876	662	0,4
BAUMWOLLE REISSBAUMWOLLE ABF	975			571	0,3
ROHGUMMEN SCHELLACK BALSAME		244	95	363	0,2
FETTTAEUREN PARAFFIN VASELIN		199	99	338	0,2
TEE	110	240	271	322	0,2
A U S F U H R	107 907	129 299	175 211	239 410	100,0
KRAFTFAHRZEUGE	5 757	9 751	12 778	23 345	9,8
SONSTIGE MASCHINEN	5 299	8 196	11 886	22 547	9,4
KUNSTSTOFFE	6 245	11 580	17 002	17 974	7,5
ELEKTROTECHNISCHE ERZEUGNISSE	5 531	10 985	9 856	14 950	6,2
SONSTIGE CHEMISCHE ENDERZEUGN	6 086	7 243	9 135	14 485	6,1
TEXTIL LEDERINDUSTRIEMASCHINEN	1 797	1 718	12 608	13 289	5,6
FETTTAEUREN PARAFFIN VASELIN	7 368	9 766	5 711	12 841	5,4
SONST CHEMISCHE VORERZEUGNISSE	4 190	5 044	7 339	11 519	4,8
TEXTILGESPINSTE	232	171	2 402	9 355	3,9
PHARMAZEUTISCHE ERZEUGNISSE	9 095	3 595	3 773	9 086	3,8
WERKZEUGMASCHINEN WALZWERKSANL	2 133	10 693	3 644	7 357	3,1
TEERFARBSTOFFE	6 582	4 093	3 548	6 955	2,9
PAPIER- UND DRUCKMASCHINEN	1 463	2 293	5 190	5 865	2,4
LANDMASCHINEN U ACKERSCHLEPPER	2 407	2 701	5 670	4 416	1,8
SONSTIGE EISENWAREN	3 492	2 608	3 105	4 130	1,7
WERKZEUGE LANDWIRTSCH GERAETE	1 428	1 013	2 432	3 906	1,6
NAHRUNGSMITTELINDUSTRIEMASCHIN	1 475	1 150	917	3 831	1,6
EISENHALBWAREN	2 603	602	1 790	3 110	1,3
PAPIER UND PAPIERWAREN BUECHER	1 975	1 699	2 557	2 920	1,2
KAUTSCHUKWAREN	2 877	2 289	2 266	2 593	1,1
UHREN FEINMECHAN U OPT ERZEUGN	2 018	2 019	2 382	2 587	1,1
FAHRZEUGE(OHNE KRAFTFAHRZEUGE)	156	648	10 739	2 567	1,1
SONST WAREN A UNEDLEN METALLEN	696	1 327	1 447	2 249	0,9
TEXTILFERTIGERZEUGNISSE	945	781	632	2 169	0,9
SONSTIGE CHEMISCHE HALBWAREN	1 218	1 223	1 330	2 144	0,9
SONST TECHN OELE UND FETTE	730	752	1 356	2 127	0,9
KRAFTMASCHINEN	189	1 454	189	1 994	0,8
WAREN AUS KUNSTSTOFFEN	466	420	751	1 888	0,8
PUMPEN DRUCKLUFTMASCHINEN	1 637	1 198	2 489	1 869	0,8
DEXTRINE GELATINE UND LEIME	821	1 266	806	1 802	0,8
GETREIDE REIS MUELLEREIERZ	1 769	2 298	3 009	1 618	0,7
NAHRUNGSFETTE OELFRUECHTE ERN	1 181	4 305	3 722	1 381	0,6
FUTTERMITTEL (OHNE GETREIDE)		621	1	1 343	0,6
GUSSROEHREN SCHMIEDBARER GUSS	6 878	307	4 710	1 240	0,5
DESTILLERZ A MINERALOEL U TEER	250	252	1 578	1 192	0,5
MESSERSCHMIEDEWAREN	176	98	241	1 181	0,5
FOERDERMITTEL	1 573	1 679	2 863	1 065	0,4
STAB- UND FORMEISEN	2 109	2 537	2 408	959	0,4
SONST FARBSTOFFE FARBEN LACKE	281	336	527	952	0,4
AUFBEREITETE KALIDUENGEMITTEL	484		265	813	0,3

EIN- UND AUSFUHR (SPEZIALHANDEL) NACH HERSTELLUNGS- UND VERBRAUCHSLÄNDERN

WARENBENENNUNG	1975	1976	1977	1978	
		1 000 DM			VH
BUEROMASCHINEN	271	623	391	777	0,3
HOPFEN	326	1 219	227	683	0,3
DRAHT AUS EISEN	1 958	476	395	627	0,3
GLASERZEUGNISSE	129	361	258	623	0,3
MINERALISCHE BAUSTOFFE	427	621	360	559	0,2
NE-METALL-VORERZEUGNISSE	269	282	292	452	0,2
PHOTOCHEMISCHE ERZEUGNISSE	189	225	591	452	0,2
BLECH AUS EISEN	140	72	253	360	0,2
HOLZWAREN	92	212	274	315	0,1
<u>SEYCHELLEN</u>					
E I N F U H R	261	222	135	139	100,0
A U S F U H R	524	1 673	1 475	1 731	100,0
<u>BRIT IND OZ</u>					
E I N F U H R	42			53	100,0
A U S F U H R	58	123	40	6	100,0
<u>MOSAMBIK</u>					
E I N F U H R	108 923	44 909	32 910	21 597	100,0
OBST SUEDFR GEM U OBSTKONS	7 813	3 095	3 827	4 967	23,0
KAFFEE		300	59	2 191	10,1
FUTTERMITTEL (OHNE GETREIDE)	1 431	3 216	3 897	2 165	10,0
BAU UND NUTZ HOLZ SCHNITTHOLZ	1 318	1 548	2 359	1 950	9,0
TEE	255	287	969	1 225	5,7
ROHTABAK UND TABAKERZEUGNISSE	10 140	7 173	3 062	1 189	5,5
HOLZ ZU HOLZMASSE RUNDHOLZ		369	347	898	4,2
HOLZWAREN	416	720	153	850	3,9
SONSTIGE CHEMISCHE HALBWAREN			291	575	2,7
KUPFER ROH AUCH LEGIERT	21 873	3 037	5 481	529	2,4
TEXTILGESPINSTE	327	107	281	377	1,7
SONSTIGE ERZE UND METALLASCHEN	11 436	9 846	4 524	322	1,5
NAHRUNGSFETTE OELFRUECHTE ERN	2 097	2 295	3 804	308	1,4
A U S F U H R	90 869	117 678	104 857	63 066	100,0
TEXTIL LEDERINDUSTRIEMASCHINEN	1 274	1 117	4 094	8 503	13,5
KRAFTFAHRZEUGE	5 376	8 203	10 863	7 684	12,2
ELEKTROTECHNISCHE ERZEUGNISSE	34 735	55 319	42 712	7 217	11,4
PHARMAZEUTISCHE ERZEUGNISSE	3 709	2 610	4 559	4 571	7,2
KUNSTSTOFFE	3 339	6 122	3 858	2 887	4,6
SONSTIGE CHEMISCHE ENDERZEUGN	2 682	2 131	2 821	2 610	4,1
TEERFARBSTOFFE	1 668	4 655	3 807	2 485	3,9
SONST CHEMISCHE VORERZEUGNISSE	2 925	1 995	1 892	2 162	3,4
WERKZEUGE LANDWIRTSCH GERAETE	1 302	1 808	1 256	2 101	3,3
SONSTIGE MASCHINEN	2 347	1 421	2 103	1 506	2,4
SONSTIGE CHEMISCHE HALBWAREN	1 239	1 318	1 578	1 292	2,0
GETREIDE REIS MUELLEREIERZ	809	505	1 866	1 026	1,6
SONSTIGE EISENWAREN	1 582	1 376	887	1 004	1,6
FOERDERMITTEL	1 472	264	225	956	1,5
STAB- UND FORMEISEN	179	49	537	798	1,3
NAHRUNGSMITTELINDUSTRIEMASCHIN	1 127	179	1 139	771	1,2
MINERALISCHE BAUSTOFFE	307	566	648	752	1,2
KAUTSCHUKWAREN	555	269	264	688	1,1
TEXTILGESPINSTE	1 126	2 944	1 114	680	1,1
DEXTRINE GELATINE UND LEIME	367	423	497	639	1,0
LANDMASCHINEN U ACKERSCHLEPPER	676	692	278	565	0,9
BLECH AUS EISEN	763	49	320	546	0,9
PAPIER UND PAPIERWAREN BUECHER	907	344	944	467	0,7
PUMPEN DRUCKLUFTMASCHINEN	529	418	300	443	0,7
TEXTILFERTIGERZEUGNISSE	3 872	3 041	1 385	396	0,6
UHREN FEINMECHAN U OPT ERZEUGN	727	435	444	377	0,6

EIN- UND AUSFUHR (SPEZIALHANDEL) NACH HERSTELLUNGS- UND VERBRAUCHSLÄNDERN

WARENBENENNUNG	1975	1976	1977	1978	
		1 000 DM			VH
HOPFEN	675	205	186	373	0,6
NE-METALL-VORERZEUGNISSE	428	229	222	344	0,5
MESSERSCHMIEDEWAREN	354	455	523	337	0,5
WERKZEUGMASCHINEN WALZWERKSANL	432	323	663	334	0,5
FETTSÄUREN PARAFFIN VASELIN	1 154	578	270	309	0,5
KRAFTMASCHINEN	863	9 325	5 869	307	0,5
<u>MADAGASKAR</u>					
E I N F U H R	43 175	58 847	87 902	54 189	100,0
GEWÜRZE	11 205	13 713	18 252	19 236	35,5
TEXTILFERTIGERZEUGNISSE	5 399	13 804	15 052	11 250	20,8
KAFFEE	9 200	13 919	33 626	9 681	17,9
LEB TIERE FLEISCH FLEISCHWAREN	2 570	2 984	1 768	3 291	6,1
FLACHS HANF JUTE UND DGL	4 917	2 959	2 897	1 859	3,4
ROHKAKAO KAKAOERZEUGNISSE	317	1 970	2 934	1 435	2,6
ÖLFRÜCHTE FUER TECHN ÖLE		404	272	838	1,5
FETTSÄUREN PARAFFIN VASELIN	175	381	367	518	1,0
ROHTABAK UND TABAKERZEUGNISSE	1 090	718	1 335	356	0,7
HOLZ ZU HOLZMASSE RUNDHOLZ	48		98	325	0,6
A U S F U H R	55 192	55 841	53 929	72 129	100,0
KRAFTFAHRZEUGE	10 671	12 458	12 404	20 188	28,0
SONSTIGE CHEMISCHE ENDERZEUGN	3 696	4 754	5 901	5 872	8,1
KRAFTMASCHINEN	1 864	128	287	4 168	5,8
TEXTIL LEDERINDUSTRIEMASCHINEN	5 789	3 336	3 335	3 929	5,4
NAHRUNGSMITTELINDUSTRIEMASCHIN	2 306	1 427	742	3 230	4,5
TEERFARBSTOFFE	3 228	3 190	3 345	3 072	4,3
SONSTIGE MASCHINEN	3 101	2 794	4 334	2 705	3,8
TEXTILGESPINSTE	929	1 342	1 134	2 546	3,5
ELEKTROTECHNISCHE ERZEUGNISSE	2 015	1 403	2 034	2 540	3,5
FETTSÄUREN PARAFFIN VASELIN	1 778	474	522	2 526	3,5
SONST CHEMISCHE VORERZEUGNISSE	1 142	1 181	1 686	2 498	3,5
LANDMASCHINEN U ACKERSCHLEPPER	951	797	2 652	2 077	2,9
SONSTIGE EISENWAREN	1 934	966	1 517	1 437	2,0
KUNSTSTOFFE	1 022	1 648	884	1 392	1,9
TEXTILFERTIGERZEUGNISSE	2 786	1 758	784	1 255	1,7
SONSTIGE CHEMISCHE HALBWAREN	2 540	1 801	978	1 138	1,6
PHARMAZEUTISCHE ERZEUGNISSE	782	770	895	1 075	1,5
UHREN FEINMECHAN U OPT ERZEUGN	588	587	1 569	1 018	1,4
KAUTSCHUKWAREN	516	1 501	386	943	1,3
SONST WAREN A UNEDLEN METALLEN	476	174	298	735	1,0
PUMPEN DRUCKLUFTMASCHINEN	640	533	823	637	0,9
PAPIER UND PAPIERWAREN BUECHER	428	829	859	557	0,8
PAPIER- UND DRUCKMASCHINEN	258	1 117	298	516	0,7
DEXTRINE GELATINE UND LEIME	322	145	353	492	0,7
WERKZEUGMASCHINEN WALZWERKSANL	718	225	221	484	0,7
STICKSTOFF A N G DUENGEMITTEL	355	106	203	481	0,7
SONST FARBSTOFFE FARBEN LACKE	296	317	336	435	0,6
WERKZEUGE LANDWIRTSCH GERAETE	536	291	190	417	0,6
PHOTOCHEMISCHE ERZEUGNISSE	431	471	758	394	0,5
BUEROMASCHINEN	233	1 215	1 002	325	0,5
<u>REUNION</u>					
E I N F U H R	4 547	1 115	964	155	100,0
A U S F U H R	22 924	30 493	23 264	23 503	100,0
KRAFTFAHRZEUGE	8 923	13 782	8 801	9 947	42,3
ELEKTROTECHNISCHE ERZEUGNISSE	2 120	3 886	3 335	3 064	13,0
NAHRUNGSMITTELINDUSTRIEMASCHIN	1 367	221	1 630	1 645	7,0
TEXTILFERTIGERZEUGNISSE	1 012	1 359	1 046	1 234	5,3
UHREN FEINMECHAN U OPT ERZEUGN	570	785	649	652	2,8
SONSTIGE CHEMISCHE ENDERZEUGN	196	603	546	550	2,3
GLASERZEUGNISSE	55	211	242	429	1,8
SONSTIGE MASCHINEN	398	360	698	402	1,7
PHOTOCHEMISCHE ERZEUGNISSE	256	330	398	374	1,6
STAB- UND FORMEISEN		20	1 017	374	1,6

EIN- UND AUSFUHR (SPEZIALHANDEL) NACH HERSTELLUNGS- UND VERBRAUCHSLÄNDERN

WARENBENENNUNG	1975	1976	1977	1978	
		1 000 DM			VH
SONSTIGE EISENWAREN	263	283	183	331	1,4
SONST CHEMISCHE VORERZEUGNISSE	223	311	199	323	1,4
KAUTSCHUKWAREN	434	524	417	318	1,4
<u>MAURITIUS</u>					
E I N F U H R	14 814	20 073	22 814	16 875	100,0
TEXTILFERTIGERZEUGNISSE	2 952	5 367	9 638	10 884	64,5
TEXTILGESPINSTE	74	2 060	3 980	1 888	11,2
ELEKTROTECHNISCHE ERZEUGNISSE	3 205	7 824	6 303	1 054	6,2
FISCHE UND FISCHZUBEREITUNGEN	4 961	1 614	226	988	5,9
MUSIKINSTRUMENTE KINDERSPIELZ	1 139	899	1 046	756	4,5
DAERME	807	726	990	686	4,1
A U S F U H R	33 372	40 820	35 384	33 286	100,0
TEXTILFERTIGERZEUGNISSE	4 472	5 036	5 196	5 162	15,5
SONSTIGE MASCHINEN	1 766	2 367	2 347	3 385	10,2
NAHRUNGSFETTE OELFRUECHTE ERN	3 766	3 686	2 709	2 858	8,6
TEXTIL LEDERINDUSTRIEMASCHINEN	1 324	2 942	1 729	2 104	6,3
NAHRUNGSMITTELINDUSTRIEMASCHIN	2 146	3 738	1 804	1 867	5,6
ELEKTROTECHNISCHE ERZEUGNISSE	1 791	4 252	2 955	1 655	5,0
PHARMAZEUTISCHE ERZEUGNISSE	1 303	1 129	1 681	1 485	4,5
SONSTIGE CHEMISCHE ENDERZEUGN	1 286	1 124	1 362	1 436	4,3
KRAFTFAHRZEUGE	1 759	3 433	1 907	1 232	3,7
PAPIER- UND DRUCKMASCHINEN	107	168	355	955	2,9
KUNSTSTOFFE	790	1 327	825	949	2,9
SONSTIGE EISENWAREN	666	783	357	854	2,6
SONST WAREN A UNEDLEN METALLEN	309	519	1 257	853	2,6
TEERFARBSTOFFE	62	282	531	714	2,1
SONST CHEMISCHE VORERZEUGNISSE	694	1 240	703	585	1,8
PAPIER UND PAPIERWAREN BUECHER	284	299	439	475	1,4
WAREN AUS KUNSTSTOFFEN	573	556	612	469	1,4
UHREN FEINMECHAN U OPT ERZEUGN	1 758	919	678	462	1,4
PUMPEN DRUCKLUFTMASCHINEN	390	307	211	455	1,4
PHOTOCHEMISCHE ERZEUGNISSE	394	425	441	410	1,2
WERKZEUGMASCHINEN WALZWERKSANL	173	237	223	362	1,1
SONST FARBSTOFFE FARBEN LACKE	151	301	222	322	1,0
<u>KOMOREN</u>					
E I N F U H R	1 264	10 195	1 017	2 479	100,0
GEWUERZE	784	2 418	961	2 479	7,4
A U S F U H R	343	406	2 604	920	100,0
GETREIDE REIS MUELLEREIERZ				620	67,4
<u>MAYOTTE</u>					
A U S F U H R			6	5	100,0
<u>SAMBIA</u>					
E I N F U H R	252 085	299 493	284 527	147 148	100,0
KUPFER ROH AUCH LEGIERT	238 247	283 792	267 267	137 417	93,4
SONSTIGE NE-METALLE	501	10 967	12 323	6 393	4,3
ROHTABAK UND TABAKERZEUGNISSE	4 836	2 983	1 550	975	0,7
A U S F U H R	179 644	191 128	137 901	123 742	100,0
KRAFTFAHRZEUGE	48 155	33 971	30 252	40 453	32,7
SONSTIGE MASCHINEN	17 446	56 218	18 316	9 959	8,0
PUMPEN DRUCKLUFTMASCHINEN	7 248	6 542	5 765	9 824	7,9
KUNSTSTOFFE	4 155	8 189	10 805	8 761	7,1
SONST CHEMISCHE VORERZEUGNISSE	6 679	6 045	7 856	6 993	5,7
TEXTILFERTIGERZEUGNISSE	6 444	6 204	10 375	6 765	5,5
LANDMASCHINEN U ACKERSCHLEPPER	3 326	1 756	3 856	3 820	3,1

EIN- UND AUSFUHR (SPEZIALHANDEL) NACH HERSTELLUNGS- UND VERBRAUCHSLAENDERN

WARENBENENNUNG	1975	1976	1977	1978	
		1 000 DM			VH
ELEKTROTECHNISCHE ERZEUGNISSE	7 265	7 056	7 519	3 009	2,4
SONSTIGE CHEMISCHE ENDERZEUGN	2 524	2 562	4 141	2 859	2,3
NAHRUNGSFETTE OELFRUECHTE ERN	2 278	666	152	2 699	2,2
SONSTIGE CHEMISCHE HALBWAREN	1 888	1 128	1 298	2 308	1,9
SONSTIGE EISENWAREN	8 565	19 479	2 202	1 988	1,6
KOHLN EINSCHL PRESSK KOKS	13 090	7 859	3 652	1 680	1,4
TEXTILGESPINSTE	671	788	494	1 590	1,3
FETTSAEUREN PARAFFIN VASELIN	902	353	1 048	1 483	1,2
WERKZEUGMASCHINEN WALZWERKSANL	2 201	1 078	475	1 401	1,1
NAHRUNGSMITTELINDUSTRIEMASCHIN	10 825	1 501	1 634	1 363	1,1
PHARMAZEUTISCHE ERZEUGNISSE	2 330	2 172	2 431	1 336	1,1
UHREN FEINMECHAN U OPT ERZEUGN	1 874	1 350	1 561	1 145	0,9
STAB- UND FORMEISEN	3 433	1 928	1 085	979	0,8
TEERFARBSTOFFE	618	769	990	801	0,6
WERKZEUGE LANDWIRTSCH GERAETE	1 973	730	1 020	613	0,5
PHOTOCHEMISCHE ERZEUGNISSE	594	767	481	613	0,5
BUEROMASCHINEN	1 611	578	888	607	0,5
WAREN AUS KUNSTSTOFFEN	1 922	930	813	581	0,5
GETREIDE REIS MUELLEREIERZ	1 184		1 526	550	0,4
PAPIER- UND DRUCKMASCHINEN	528	1 763	369	520	0,4
TEXTIL LEDERINDUSTRIEMASCHINEN	2 043	566	899	518	0,4
FOERDERMITTEL	4 428	4 817	2 274	504	0,4
SONST WAREN A UNEDLEN METALLEN	549	293	349	434	0,4
KAUTSCHUK BEARBEITET	167	521	219	418	0,3
SONST FARBSTOFFE FARBEN LACKE	647	571	507	386	0,3
PAPIER UND PAPIERWAREN BUECHER	2 053	1 355	1 165	376	0,3
KAUTSCHUKWAREN	1 337	928	768	326	0,3
HOPFEN	724	1 043	613	319	0,3
<u>RHODESIEN</u>					
E I N F U H R	1 806	1 250	1 057	792	100,0
A U S F U H R	6 195	3 409	2 657	2 146	100,0
ELEKTROTECHNISCHE ERZEUGNISSE	1 280	613	768	1 191	55,5
UHREN FEINMECHAN U OPT ERZEUGN	329	306	287	472	22,0
PHARMAZEUTISCHE ERZEUGNISSE	1 753	834	538	318	14,8
<u>MALAWI</u>					
E I N F U H R	7 858	12 678	16 405	21 617	100,0
ROHTABAK UND TABAKERZEUGNISSE	6 157	10 253	12 457	18 392	85,1
TEE	256	362	592	1 681	7,8
KAFFEE		289	740	377	1,7
A U S F U H R	13 024	15 210	13 408	18 299	100,0
KRAFTFAHRZEUGE	3 305	2 655	3 991	6 154	33,6
SONSTIGE MASCHINEN	327	265	953	2 058	11,2
KUNSTSTOFFE	365	321	1 103	1 068	5,8
PHARMAZEUTISCHE ERZEUGNISSE	978	598	321	782	4,3
TEERFARBSTOFFE	685	341	671	746	4,1
TEXTILFERTIGERZEUGNISSE	417	454	178	589	3,2
KRAFTMASCHINEN	136	52	78	456	2,5
SONST CHEMISCHE VORERZEUGNISSE	301	441	393	455	2,5
NAHRUNGSFETTE OELFRUECHTE ERN				435	2,4
ELEKTROTECHNISCHE ERZEUGNISSE	832	689	402	402	2,2
SONSTIGE CHEMISCHE ENDERZEUGN	163	143	304	388	2,1
SONST WAREN A UNEDLEN METALLEN	196	140	151	337	1,8
FETTSAEUREN PARAFFIN VASELIN	159	21	41	307	1,7
<u>BOTSUANA</u>					
E I N F U H R	60	496	776	1 457	100,0
LEB TIERE FLEISCH FLEISCHWAREN	37	78	62	530	36,4
FELLE UND HAEUTE	1	3	2	528	36,2
A U S F U H R	761	1 196	3 847	2 074	100,0

EIN- UND AUSFUHR (SPEZIALHANDEL) NACH HERSTELLUNGS- UND VERBRAUCHSLÄNDERN

WARENBENENNUNG	1975	1976	1977	1978	
	1 000 DM				VH
ELEKTROTECHNISCHE ERZEUGNISSE	10	45	2 331	645	31,1
<u>SWASILAND</u>					
E I N F U H R	3 925	5 692	6 907	15 267	100,0
LEB TIERE FLEISCH FLEISCHWAREN				8 934	58,5
OBST SUEDFR GEM U OBSTKONS	3 847	5 542	6 568	4 915	32,2
TEXTILFERTIGERZEUGNISSE	55	69	144	571	3,7
HOLZWAREN				313	2,1
A U S F U H R	964	419	998	2 278	100,0
SONST CHEMISCHE VORERZEUGNISSE	3	13		776	34,1
TEERFARBSTOFFE		8	81	612	26,9
ELEKTROTECHNISCHE ERZEUGNISSE	72	12	24	356	15,6
<u>LESOTHO</u>					
E I N F U H R	2 428	2 624	2 566	2 739	100,0
TEXTILFERTIGERZEUGNISSE	42	569	2 387	2 681	97,9
A U S F U H R	520	12 196	2 527	2 272	100,0
SONST WAREN A UNEDLEN METALLEN	38	819	1 658	1 513	66,6
<u>GROENLAND</u>					
E I N F U H R	14 973	19 929	23 242	24 160	100,0
ZINKERZE	9 695	14 622	17 309	13 370	55,3
BLEIERZE	4 825	2 386	4 701	9 470	39,2
BAUXIT UND KRYOLITH		1 460	597	768	3,2
A U S F U H R	324	345	1 199	1 030	100,0
TEXTILFERTIGERZEUGNISSE	28	14	284	301	29,2
<u>ST PIERRE</u>					
E I N F U H R	149	6	13	113	100,0
A U S F U H R	655	282	390	882	100,0
ELEKTROTECHNISCHE ERZEUGNISSE	304	60	74	522	59,2
<u>MEXIKO</u>					
E I N F U H R	291 325	367 576	413 072	413 934	100,0
KRAFTFAHRZEUGE	58 420	59 350	55 456	150 204	36,3
KAFFEE	26 773	92 537	110 484	45 447	11,0
HONIG	27 223	25 222	38 647	37 359	9,0
ROHTABAK UND TABAKERZEUGNISSE	17 104	21 566	24 664	27 912	6,7
ZINKERZE	27 201	26 815	20 926	23 152	5,6
TEXTILFERTIGERZEUGNISSE	25 574	32 782	36 780	17 990	4,3
OBST SUEDFR GEM U OBSTKONS	3 582	7 067	12 141	16 027	3,9
SONST CHEMISCHE VORERZEUGNISSE	24 270	22 593	17 069	12 461	3,0
PHARMAZEUTISCHE ERZEUGNISSE	11 822	2 771	5 246	6 360	1,5
BAUMWOLLE REISSBAUMWOLLE ABF	9 712	2 037	9 727	6 199	1,5
NAHRUNGSFETTE OELFRUECHTE ERN	1 144	3 018	1 822	5 142	1,2
ELEKTROTECHNISCHE ERZEUGNISSE	438	3 282	4 709	4 219	1,0
GLASERZEUGNISSE	1 466	2 723	3 066	3 970	1,0
KOHLEN EINSCHL PRESSK KOKS			655	3 510	0,8
LEDER PELZE UND WAREN DARAU	588	385	3 980	2 686	0,6
FELLE UND HAEUTE	954	1 857	2 905	2 393	0,6
FETTSAEUREN PARAFFIN VASELIN	438	569	1 856	2 090	0,5
HOLZMASSE ZELLSTOFFE	531	1 884	1 234	2 030	0,5
SONSTIGE MASCHINEN	3 563	2 081	1 597	1 990	0,5
ERZEUG A STEIN TON PORZ	1 427	1 330	1 907	1 782	0,4

EIN- UND AUSFUHR (SPEZIALHANDEL) NACH HERSTELLUNGS- UND VERBRAUCHSLÄNDERN

WARENBENENNUNG	1975	1976	1977	1978	
		1 000 DM			VH
SONSTIGE EISENWAREN	330	1 257	1 752	1 772	0,4
SONSTIGE CHEMISCHE HALBWAREN	397	10 601	3 620	1 610	0,4
MUSIKINSTRUMENTE KINDERSPIELZ	1 399	1 511	1 165	1 400	0,3
TEXTILGESPINSTE	4 220	2 749	1 864	1 225	0,3
SONSTIGE NE-METALLE	4 398	10 549	8 642	1 115	0,3
LEB PFLANZEN ZIERGAERT ERZEUGN	595	952	1 148	1 101	0,3
EDELMETALLERZEUGNISSE	885	1 174	1 180	1 096	0,3
MANGANERZE FE MN HALT SCHLAK		790	234	1 002	0,2
BUEROMASCHINEN	33	29	1 329	979	0,2
GEMUESE HUELSENFR Z E KART	2 305	3 922	1 589	706	0,2
SONST WAREN A UNEDLEN METALLEN	199	304	792	639	0,2
GEWUERZE	830	807	759	586	0,1
PLANZL U SONST ROHST CHEM IND	589	681	755	579	0,1
BAU UND NUTZ HOLZ SCHNITTHOLZ	233	56	56	541	0,1
SONST FARBSTOFFE FARBEN LACKE	216	452	315	441	0,1
KUNSTSTOFFE	5	10	25	436	0,1
PAPIER UND PAPIERWAREN BUECHER	529	182	226	348	0,1
A U S F U H R	1 117 330	1 093 239	763 718	1 366 629	100,0
KRAFTFAHRZEUGE	222 165	252 847	152 880	345 489	25,3
SONSTIGE EISENWAREN	42 336	20 651	22 108	185 898	13,6
TEXTIL LEDERINDUSTRIEMASCHINEN	69 854	93 864	53 125	95 278	7,0
SONST CHEMISCHE VORERZEUGNISSE	46 915	68 956	61 541	80 539	5,9
ELEKTROTECHNISCHE ERZEUGNISSE	78 983	100 148	75 695	76 217	5,6
SONSTIGE MASCHINEN	99 700	105 090	65 436	72 477	5,3
BLECH AUS EISEN	56 746	3 305	6 177	53 796	3,9
WERKZEUGMASCHINEN WALZWERKSANL	84 788	59 513	34 571	53 389	3,9
PHARMAZEUTISCHE ERZEUGNISSE	40 986	47 156	42 576	46 878	3,4
KRAFTMASCHINEN	19 294	24 384	18 919	37 024	2,7
PAPIER- UND DRUCKMASCHINEN	25 995	39 361	19 888	33 642	2,5
UHREN FEINMECHAN U OPT ERZEUGN	36 477	42 527	25 209	30 987	2,3
EISENHALBWAREN	1 092	1 229	5 830	27 373	2,0
KUNSTSTOFFE	16 726	21 920	14 726	22 586	1,7
PUMPEN DRUCKLUFTMASCHINEN	18 861	49 437	22 227	16 862	1,2
SONSTIGE CHEMISCHE ENDERZEUGN	17 434	13 414	16 912	15 949	1,2
BUEROMASCHINEN	14 353	15 468	9 291	13 350	1,0
STAB- UND FORMEISEN	8 115	5 453	7 480	13 237	1,0
LANDMASCHINEN U ACKERSCHLEPPER	13 493	10 953	7 510	10 868	0,8
TEERFARBSTOFFE	8 638	11 755	11 043	10 573	0,8
FOERDERMITTEL	31 844	6 837	7 504	9 550	0,7
NE-METALL-VORERZEUGNISSE	3 114	2 726	5 981	9 343	0,7
NAHRUNGSMITTELINDUSTRIEMASCHIN	8 677	13 172	4 773	8 935	0,7
FAHRZEUGE(OHNE KRAFTFAHRZEUGE)	42 215	417	1 052	7 975	0,6
STAHLROEHREN	2 553	2 620	3 351	7 758	0,6
DRAHT AUS EISEN	6 135	2 858	1 777	5 707	0,4
WERKZEUGE LANDWIRTSCH GERAETE	9 052	7 937	5 107	5 513	0,4
TEXTILFERTIGERZEUGNISSE	2 984	3 216	2 737	4 246	0,3
PAPIER UND PAPIERWAREN BUECHER	4 750	5 163	4 035	4 175	0,3
ERZEUG A STEIN TON PORZ	2 643	3 411	2 869	4 033	0,3
KAUTSCHUKWAREN	9 282	3 746	1 830	3 929	0,3
EDELMETALLERZEUGNISSE	1 504	1 698	2 048	3 773	0,3
WAREN AUS KUNSTSTOFFEN	3 852	2 560	2 564	3 682	0,3
SONSTIGE CHEMISCHE HALBWAREN	2 462	2 414	5 807	3 094	0,2
TEXTILGESPINSTE	6 172	5 494	3 060	2 715	0,2
ALKOHOLISCHE GETRAENKE	975	981	1 347	2 550	0,2
FETTSAEUREN PARAFFIN VASELIN	1 029	1 660	1 651	2 387	0,2
SONST WAREN A UNEDLEN METALLEN	1 992	1 867	1 749	2 345	0,2
KOHLEN EINSCHL PRESSK KOKS	2 916		2 756	2 280	0,2
PHOTOCHEMISCHE ERZEUGNISSE	7 303	9 637	5 648	2 274	0,2
MINERALISCHE BAUSTOFFE	14 761	1 016	1 059	2 080	0,2
GLASERZEUGNISSE	2 607	3 307	2 172	1 982	0,1
SONST FARBSTOFFE FARBEN LACKE	2 153	1 117	1 450	1 529	0,1
MESSERSCHMIEDEWAREN	871	1 245	978	1 380	0,1
SONST TECHN OELE UND FETTE	592	848	1 042	1 290	0,1
SONSTIGE TEXTILROHSTOFFE	1 309	1 598	1 092	1 175	0,1
GUSSROEHREN SCHMIEDBARER GUSS	1 038	607	257	1 104	0,1
LEDER PELZE UND WAREN DARAU	1 044	1 328	531	1 072	0,1
DESTILLERZ A MINERALOEL U TEER	443	1 203	938	989	0,1
ALUMINIUM ROH AUCH LEGIERT	445	671	397	834	0,1
KUPFER ROH AUCH LEGIERT	573	1 152	284	722	0,1
MUSIKINSTRUMENTE KINDERSPIELZ	968	1 885	1 045	631	

EIN- UND AUSFUHR (SPEZIALHANDEL) NACH HERSTELLUNGS- UND VERBRAUCHSLAENDERN

WARENBENENNUNG	1975	1976	1977	1978	
		1 000 DM			VH
WAREN A KUPFER U KUPFERLEGIER	763	625	362	582	
ROHGUMMEN SCHELLACK BALSAME	234	253	392	529	
KAUTSCHUK BEARBEITET	386	407	426	363	
FURNIERE SPERRHOLZ UND DGL	361	376	537	332	
SONSTIGE ERZE UND METALLASCHEN	41	82	157	316	
BERMUDA					
E I N F U H R	11 724	16 039	24 088	9 105	100,0
FUTTERMITTEL (OHNE GETREIDE)	4 371	7 073	18 197	5 543	60,9
NAHRUNGSFETTE OELFRUECHTE ERN	1 582		562	2 350	25,8
DESTILLERZ A MINERALOEL U TEER			927	949	10,4
A U S F U H R	5 258	21 084	57 264	59 351	100,0
FAHRZEUGE(OHNE KRAFTFAHRZEUGE)	13	13 025	49 306	52 581	88,6
KRAFTFAHRZEUGE	1 179	2 803	2 795	1 777	3,0
ALKOHOLISCHE GETRAENKE	931	911	1 005	1 028	1,7
EDELMETALLERZEUGNISSE	610	910	636	898	1,5
ERZEUG A STEIN TON PORZ	619	845	801	802	1,4
PAPIER- UND DRUCKMASCHINEN	55	23	605	470	0,8
UHREN FEINMECHAN U OPT ERZEUGN	213	255	261	304	0,5
GUATEMALA					
E I N F U H R	152 317	283 231	370 611	254 310	100,0
KAFFEE	98 888	213 425	298 186	198 825	78,2
BAUMWOLLE REISSBAUMWOLLE ABF	39 955	54 252	53 144	37 130	14,6
HONIG	4 910	4 502	4 758	4 998	2,0
FUTTERMITTEL (OHNE GETREIDE)	266	1 946	3 152	2 993	1,2
GEWUERZE	1 209	1 029	1 961	2 228	0,9
ROHTABAK UND TABAKERZEUGNISSE	1 212	2 007	2 113	1 438	0,6
TEXTILFERTIGERZEUGNISSE	1 613	2 148	1 551	1 419	0,6
OBST SUEDFR GEM U OBSTKONS	898	464	790	1 370	0,5
NAHRUNGSFETTE OELFRUECHTE ERN	21	1 167	1 650	1 303	0,5
LEB PFLANZEN ZIERGAERT ERZEUGN	20	100	183	797	0,3
PLANZL U SONST ROHST CHEM IND	718	625	283	463	0,2
A U S F U H R	114 972	144 154	179 049	204 471	100,0
SONSTIGE CHEMISCHE ENDERZEUGN	11 986	14 701	23 733	33 255	16,3
SONST CHEMISCHE VORERZEUGNISSE	19 901	20 303	18 416	28 232	13,8
KRAFTFAHRZEUGE	16 574	18 454	18 666	19 485	9,5
SONSTIGE MASCHINEN	2 094	3 684	6 929	9 680	4,7
BLECH AUS EISEN	749	2 905	6 018	9 024	4,4
PHARMAZEUTISCHE ERZEUGNISSE	7 305	8 259	7 459	8 552	4,2
ELEKTROTECHNISCHE ERZEUGNISSE	6 660	4 607	9 458	8 276	4,0
KUNSTSTOFFE	5 564	8 874	8 843	7 736	3,8
STICKSTOFF A N G DUENGEMITTEL	3 148	3 903	6 636	4 960	2,4
SONSTIGE EISENWAREN	3 845	3 150	3 536	4 381	2,1
WERKZEUGMASCHINEN WALZWERKSANL	421	760	2 331	3 849	1,9
TEXTIL LEDERINDUSTRIEMASCHINEN	5 764	7 480	6 991	3 818	1,9
LANDMASCHINEN U ACKERSCHLEPPER	2 292	3 353	6 907	3 251	1,6
TEERFARBSTOFFE	2 377	3 394	3 562	3 012	1,5
TEXTILGESPINSTE	5 210	8 232	4 134	2 912	1,4
NAHRUNGSMITTELINDUSTRIEMASCHIN	4 264	10 858	2 550	2 638	1,3
PAPIER- UND DRUCKMASCHINEN	612	1 073	2 061	2 281	1,1
UHREN FEINMECHAN U OPT ERZEUGN	1 357	1 971	2 511	2 077	1,0
WERKZEUGE LANDWIRTSCH GERAETE	1 395	1 522	2 595	2 061	1,0
KRAFTMASCHINEN	524	641	914	2 022	1,0
SONST WAREN A UNEDLEN METALLEN	941	839	1 487	1 830	0,9
EISENHALBWAREN	1		31	1 814	0,9
PUMPEN DRUCKLUFTMASCHINEN	945	911	1 063	1 677	0,8
STAB- UND FORMEISEN	998	429	1 005	1 371	0,7
SONSTIGE CHEMISCHE HALBWAREN	1 391	760	1 147	1 358	0,7
KAUTSCHUKWAREN	482	782	825	1 277	0,6
SONST FARBSTOFFE FARBEN LACKE	607	1 193	1 817	1 273	0,6
FOERDERMITTEL	350	422	969	1 236	0,6
WAREN AUS KUNSTSTOFFEN	431	548	793	882	0,4
FAHRZEUGE(OHNE KRAFTFAHRZEUGE)	265	273	850	789	0,4

EIN- UND AUSFUHR (SPEZIALHANDEL) NACH HERSTELLUNGS- UND VERBRAUCHSLÄNDERN

WARENBENENNUNG	1975	1976	1977	1978	
		1 000 DM			VH
NE-METALL-VORERZEUGNISSE	87	223	352	769	0,4
TEXTILFERTIGERZEUGNISSE	532	1 191	727	745	0,4
PAPIER UND PAPIERWAREN BUECHER	602	947	845	735	0,4
PHOTOCHEMISCHE ERZEUGNISSE	240	396	782	730	0,4
FETTSÄUREN PARAFFIN VASELIN	578	1 544	1 142	718	0,4
BUEROMASCHINEN	325	538	935	657	0,3
DEXTRINE GELATINE UND LEIME	332	393	664	526	0,3
DRAHT AUS EISEN	545	281	456	442	0,2
DESTILLIERZ A MINERALÖL U TEER	41	65	298	430	0,2
GLASERZEUGNISSE	274	298	530	427	0,2
EDELMETALLERZEUGNISSE	321	277	323	312	0,2
FISCHE UND FISCHZUBEREITUNGEN	35	25	28	305	0,1

BELIZE

E I N F U H R	508	570	1 161	1 516	100,0
TEXTILFERTIGERZEUGNISSE	76	228	756	1 111	73,3
A U S F U H R	1 941	1 151	1 786	1 017	100,0

REP HONDURAS

E I N F U H R	110 348	149 545	203 839	164 908	100,0
KAFFEE	47 890	86 755	111 684	90 946	55,1
OBST SÜDFR GEM U OBSTKONS	35 124	47 335	78 546	57 138	34,6
BAU UND NUTZHOLZ SCHNITTHOLZ	4 730	5 226	4 446	5 280	3,2
FURNIERE SPERRHOLZ UND DGL	7	854	2 060	3 203	1,9
ZINKERZE	6 095	3 964	2 586	2 500	1,5
SONSTIGE CHEMISCHE HALBWAREN	4 009	3 498	2 182	2 336	1,4
LEB PFLANZEN ZIERGART ERZEUGN	148	331	161	963	0,6
ROHTABAK UND TABAKERZEUGNISSE		11	81	838	0,5
BAUMWOLLE REISSBAUMWOLLE ABF	662		606	520	0,3
A U S F U H R	30 181	31 186	40 784	40 218	100,0
TEXTIL LEDERINDUSTRIEMASCHINEN	381	822	1 398	4 615	11,5
PAPIER- UND DRUCKMASCHINEN	181	391	1 452	4 059	10,1
KUNSTSTOFFE	1 978	3 284	4 966	3 159	7,9
KRAFTFAHRZEUGE	2 660	4 251	3 337	2 982	7,4
PHARMAZEUTISCHE ERZEUGNISSE	1 768	1 604	2 519	2 532	6,3
SONSTIGE CHEMISCHE ENDERZEUGN	3 368	1 918	1 756	1 976	4,9
WERKZEUGMASCHINEN WALZWERKSANL	829	483	847	1 906	4,7
SONSTIGE MASCHINEN	672	622	850	1 684	4,2
LANDMASCHINEN U ACKERSCHLEPPER	2 644	1 158	2 879	1 505	3,7
TEERFARBSTOFFE	711	523	684	1 495	3,7
SONST CHEMISCHE VORERZEUGNISSE	2 277	2 992	2 156	1 398	3,5
BLECH AUS EISEN	375	190	295	1 264	3,1
UHREN FEINMECHAN U OPT ERZEUGN	525	947	1 033	1 055	2,6
BUEROMASCHINEN	345	581	589	1 013	2,5
GUSSROEHREN SCHMIEDBARER GUSS	1	1	3	889	2,2
SONSTIGE EISENWAREN	535	704	1 132	864	2,1
NAHRUNGSMITTELINDUSTRIEMASCHIN	263	894	408	730	1,8
WERKZEUGE LANDWIRTSCH GERAETE	788	447	953	722	1,8
ELEKTROTECHNISCHE ERZEUGNISSE	585	1 141	722	571	1,4
STAB- UND FORMEISEN	924	365	760	533	1,3
LEB TIERE FLEISCH FLEISCHWAREN				450	1,1
SONST FARBSTOFFE FARBEN LACKE	293	471	541	434	1,1
EDELMETALLERZEUGNISSE	114	180	289	393	1,0
PAPIER UND PAPIERWAREN BUECHER	431	990	523	385	1,0
KAUTSCHUKWAREN	432	416	489	345	0,9

EL SALVADOR

E I N F U H R	177 667	345 742	583 971	298 732	100,0
KAFFEE	166 421	324 068	561 140	271 097	90,7
ELEKTROTECHNISCHE ERZEUGNISSE	50	11 469	9 002	9 394	3,1
BAUMWOLLE REISSBAUMWOLLE ABF	6 044	3 277	3 247	7 116	2,4
TEXTILGESPINSTE	176	512	4 136	3 063	1,0

EIN- UND AUSFUHR (SPEZIALHANDEL) NACH HERSTELLUNGS- UND VERBRAUCHSLAENDERN

WARENBENENNUNG	1975	1976	1977	1978	VH
	1 000 DM				
HONIG	1 681	3 039	2 704	2 774	0,9
TEXTILFERTIGERZEUGNISSE	944	591	1 129	949	0,3
NAHRUNGSFETTE OELFRUECHTE ERN				769	0,3
OBST SUEDFR GEM U OBSTKONS	177	142	461	718	0,2
ROHGUMMEN SCHELLACK BALSAME	727	800	435	530	0,2
BUEROMASCHINEN				367	0,1
A U S F U H R	74 353	98 408	117 342	115 091	100,0
SONSTIGE CHEMISCHE ENDERZEUGN	7 400	13 246	16 530	12 916	11,2
ELEKTROTECHNISCHE ERZEUGNISSE	3 931	5 249	7 090	12 113	10,5
KRAFTFAHRZEUGE	7 709	13 857	15 696	11 842	10,3
SONST CHEMISCHE VORERZEUGNISSE	6 450	9 844	11 311	11 195	9,7
PHARMAZEUTISCHE ERZEUGNISSE	4 181	6 964	8 044	6 902	6,0
SONSTIGE MASCHINEN	5 840	4 400	3 633	5 978	5,2
KUNSTSTOFFE	1 926	5 795	7 842	5 929	5,2
TEXTIL LEDERINDUSTRIEMASCHINEN	2 878	6 796	2 489	4 157	3,6
SONSTIGE EISENWAREN	2 966	1 898	2 414	3 821	3,3
STICKSTOFF A N G DUENGEMITTEL	5 495	2 527	7 293	3 445	3,0
TEERFARBSTOFFE	2 734	3 807	3 821	3 348	2,9
SONST WAREN A UNEDLEN METALLEN	529	574	1 460	3 247	2,8
PAPIER- UND DRUCKMASCHINEN	1 657	1 100	1 512	3 081	2,7
NAHRUNGSMITTELINDUSTRIEMASCHIN	2 697	1 362	2 002	2 491	2,2
TEXTILGESPINSTE	2 047	3 729	1 761	2 398	2,1
UHREN FEINMECHAN U OPT ERZEUGN	1 322	1 461	1 451	1 885	1,6
LANDMASCHINEN U ACKERSCHLEPPER	1 121	524	2 816	1 714	1,5
BUEROMASCHINEN	929	1 682	1 568	1 450	1,3
WERKZEUGE LANDWIRTSCH GERAETE	1 056	813	1 093	1 378	1,2
PAPIER UND PAPIERWAREN BUECHER	230	981	1 377	1 316	1,1
SONST FARBSTOFFE FARBEN LACKE	664	973	967	1 209	1,1
DRAHT AUS EISEN	369	177	215	1 104	1,0
WERKZEUGMASCHINEN WALZWERKSANL	634	639	1 141	913	0,8
WAREN AUS KUNSTSTOFFEN	464	541	754	881	0,8
KAUTSCHUKWAREN	631	793	1 051	818	0,7
EISENHALBWAREN				637	0,6
SONSTIGE CHEMISCHE HALBWAREN	894	934	719	497	0,4
FETTSAEUREN PARAFFIN VASELIN	340	562	485	476	0,4
KRAFTMASCHINEN	94	408	258	435	0,4
ERZEUG A STEIN TON PORZ	261	307	389	387	0,3
NE-METALL-VORERZEUGNISSE	244	332	811	372	0,3
PHOTOCHEMISCHE ERZEUGNISSE	247	417	342	369	0,3
BLECH AUS EISEN	674	458	369	362	0,3
DEXTRINE GELATINE UND LEIME	44	35	54	362	0,3
FOERDERMITTEL	190	419	555	361	0,3
GLASERZEUGNISSE	223	249	299	359	0,3
STAB- UND FORMEISEN	2 553	480	278	326	0,3
<u>NICARAGUA</u>					
E I N F U H R	97 300	121 219	267 794	161 115	100,0
KAFFEE	43 174	94 916	234 181	139 365	86,5
BAUMWOLLE REISSBAUMWOLLE ABF	41 865	17 860	26 611	15 587	9,7
NAHRUNGSFETTE OELFRUECHTE ERN	1 886	3 469	3 147	3 027	1,9
HOLZ ZU HOLZMASSE RUNDHOLZ	127	299	598	828	0,5
SONSTIGE CHEMISCHE HALBWAREN	2 132	855	1 036	760	0,5
LEDER PELZE UND WAREN DARAUS	372	389	868	508	0,3
A U S F U H R	51 649	69 807	103 770	54 358	100,0
SONSTIGE CHEMISCHE ENDERZEUGN	9 567	7 632	18 446	14 926	27,5
SONST CHEMISCHE VORERZEUGNISSE	5 175	8 136	7 407	8 577	15,8
ELEKTROTECHNISCHE ERZEUGNISSE	5 231	15 990	31 383	4 836	8,9
KRAFTFAHRZEUGE	6 202	6 521	8 845	3 572	6,5
KUNSTSTOFFE	3 015	6 904	5 365	2 868	5,3
PHARMAZEUTISCHE ERZEUGNISSE	2 101	2 936	2 549	1 706	3,1
UHREN FEINMECHAN U OPT ERZEUGN	782	551	1 677	1 597	2,9
EISENHALBWAREN	1		1	1 276	2,3
BLECH AUS EISEN	890	563	159	1 180	2,2
SONSTIGE MASCHINEN	1 192	2 194	2 391	1 106	2,0
DRAHT AUS EISEN	150	215	326	944	1,7
STICKSTOFF A N G DUENGEMITTEL	96	266	1 062	882	1,6

EIN- UND AUSFUHR (SPEZIALHANDEL) NACH HERSTELLUNGS- UND VERBRAUCHSLAENDERN

WARENBENENNUNG	1975	1976	1977	1978	
		1 000 DM			VH
TEXTIL LEDERINDUSTRIEMASCHINEN	793	438	916	771	1,4
NAHRUNGSMITTELINDUSTRIEMASCHINEN	701	917	735	766	1,4
SONSTIGE EISENWAREN	1 311	2 063	2 052	741	1,4
TEERFARBSTOFFE	922	1 244	1 213	606	1,1
WERKZEUGE LANDWIRTSCH GERAETE	923	535	815	524	1,0
PHOTOCHEMISCHE ERZEUGNISSE	333	549	542	475	0,9
SONST WAREN A UNEDLEN METALLEN	490	393	461	472	0,9
BUEROMASCHINEN	793	796	1 613	454	0,8
WERKZEUGMASCHINEN WALZWERKSANL	239	895	787	407	0,7
LANDMASCHINEN U ACKERSCHLEPPER	2 853	2 430	4 549	362	0,7
SONSTIGE CHEMISCHE HALBWAREN	469	456	449	348	0,6
NE-METALL-VORERZEUGNISSE	329	206	565	302	0,6
WAREN AUS KUNSTSTOFFEN	524	321	485	301	0,6
SONST FARBSTOFFE FARBEN LACKE	441	506	771	300	0,6

COSTA RICA

E I N F U H R	145 002	143 897	245 813	257 886	100,0
KAFFEE	45 424	71 252	145 815	141 108	54,7
OBST SUEDFR GEM U OBSTKONS	97 305	68 668	91 370	106 094	41,1
BAUMWOLLE REISSBAUMWOLLE ABF	32		2 838	3 338	1,3
LEB PFLANZEN ZIERGAERT ERZEUGN	325	774	2 487	2 149	0,8
ELEKTROTECHNISCHE ERZEUGNISSE	660	1 075	1 459	2 136	0,8
LEDER PELZE UND WAREN DARAUS		716	367	855	0,3
NAHRUNGSFETTE OELFRUECHTE ERN				694	0,3
ROHKAKAO KAKAOERZEUGNISSE	478	207	3	404	0,2

A U S F U H R	72 349	86 597	114 937	104 319	100,0
BLECH AUS EISEN	2 703	6 821	12 472	11 707	11,2
KRAFTFAHRZEUGE	7 153	7 554	7 297	8 840	8,5
ELEKTROTECHNISCHE ERZEUGNISSE	6 051	6 441	7 134	8 686	8,3
SONSTIGE MASCHINEN	2 169	3 281	3 896	6 293	6,0
WERKZEUGMASCHINEN WALZWERKSANL	6 713	1 695	4 610	6 138	5,9
SONSTIGE CHEMISCHE ENDERZEUGN	2 513	4 756	6 677	5 305	5,1
KUNSTSTOFFE	3 150	5 999	7 839	4 653	4,5
SONST CHEMISCHE VORERZEUGNISSE	3 164	4 595	5 360	4 204	4,0
PHARMAZEUTISCHE ERZEUGNISSE	3 093	3 814	4 425	4 049	3,9
TEXTIL LEDERINDUSTRIEMASCHINEN	2 700	4 831	4 314	3 895	3,7
FAHRZEUGE(OHNE KRAFTFAHRZEUGE)	71	48	11 153	3 608	3,5
LANDMASCHINEN U ACKERSCHLEPPER	4 215	3 763	3 299	3 085	3,0
DEXTRINE GELATINE UND LEIME	192	186	1 025	2 517	2,4
UHREN FEINMECHAN U OPT ERZEUGN	1 557	1 612	2 449	2 386	2,3
FETTSAEUREN PARAFFIN VASELIN	1 386	1 829	1 185	2 213	2,1
SONSTIGE EISENWAREN	2 133	2 323	2 284	2 210	2,1
PAPIER- UND DRUCKMASCHINEN	1 346	2 547	3 219	2 054	2,0
NAHRUNGSMITTELINDUSTRIEMASCHINEN	857	1 853	3 278	1 831	1,8
WERKZEUGE LANDWIRTSCH GERAETE	1 502	1 307	1 383	1 761	1,7
SONST FARBSTOFFE FARBEN LACKE	887	1 413	2 192	1 703	1,6
BUEROMASCHINEN	1 101	1 843	1 679	1 491	1,4
TEERFARBSTOFFE	895	1 287	1 795	1 344	1,3
FOERDERMITTEL	673	957	622	1 216	1,2
SONST WAREN A UNEDLEN METALLEN	992	1 080	1 139	931	0,9
SONSTIGE CHEMISCHE HALBWAREN	646	752	1 006	879	0,8
PAPIER UND PAPIERWAREN BUECHER	648	611	871	868	0,8
WAREN AUS KUNSTSTOFFEN	506	356	722	647	0,6
PUMPEN DRUCKLUFTMASCHINEN	564	890	727	630	0,6
DRAHT AUS EISEN	829	697	1 161	628	0,6
PLANZL U SONST ROHST CHEM IND	195	318	407	587	0,6
KAUTSCHUKWAREN	586	533	599	513	0,5
GLASERZEUGNISSE	260	285	409	436	0,4
TEXTILFERTIGERZEUGNISSE	394	455	760	410	0,4
STAB- UND FORMEISEN	1 907	384	222	382	0,4
KRAFTMASCHINEN	709	250	253	357	0,3
NE-METALL-VORERZEUGNISSE	372	448	253	350	0,3
PHOTOCHEMISCHE ERZEUGNISSE	310	327	560	330	0,3
TEXTILGESPINSTE	3 671	2 814	1 466	329	0,3
ERZEUG A STEIN TON PORZ	304	169	242	328	0,3
STICKSTOFF A N G DUENGEMITTEL	204	314	308	313	0,3
ALKOHOLISCHE GETRAENKE	76	98	187	313	0,3

PANAMA O K

E I N F U H R	108 758	134 172	149 079	141 339	100,0
---------------	---------	---------	---------	---------	-------

EIN- UND AUSFUHR (SPEZIALHANDEL) NACH HERSTELLUNGS- UND VERBRAUCHSLÄNDERN

WARENBENENNUNG	1975	1976	1977	1978	
	1 000 DM				VH
OBST SÜEDFR GEM U OBSTKONS	86 690	119 055	107 481	105 949	75,0
FAHRZEUGE(OHNE KRAFTFAHRZEUGE)	10 112		28 358	23 776	16,8
KAFFEE	737	4 064	3 638	6 728	4,8
FUTTERMITTEL (OHNE GETREIDE)	40	1 598	2 603	1 153	0,8
PHARMAZEUTISCHE ERZEUGNISSE	263	1 868	534	595	0,4
EISENHALBWAREN	682	1 303		434	0,3
BAU UND NUTZ HOLZ SCHNITTHOLZ	834	1 125	2 787	360	0,3
A U S F U H R	306 116	260 242	174 000	170 228	100,0
FAHRZEUGE(OHNE KRAFTFAHRZEUGE)	247 937	198 980	95 955	96 475	56,7
PHARMAZEUTISCHE ERZEUGNISSE	24 663	23 322	35 245	30 695	18,0
KRAFTFAHRZEUGE	4 280	5 537	6 072	6 836	4,0
SONSTIGE EISENWAREN	1 300	1 945	2 780	5 544	3,3
BLECH AUS EISEN	1 287	272	1 991	4 407	2,6
SONSTIGE CHEMISCHE ENDERZEUGN	1 690	2 724	3 145	2 819	1,7
SONSTIGE MASCHINEN	1 095	3 564	1 278	2 659	1,6
KUNSTSTOFFE	972	1 317	3 555	2 138	1,3
TEERFARBSTOFFE	694	2 186	3 771	1 920	1,1
UHREN FEINMECHAN U OPT ERZEUGN	1 705	1 720	1 290	1 913	1,1
BÜEROMASCHINEN	542	447	1 105	1 331	0,8
LANDMASCHINEN U ACKERSCHLEPPER	2 127	2 468	628	1 292	0,8
SONST FARBSTOFFE FARBEN LACKE	307	602	664	940	0,6
ELEKTROTECHNISCHE ERZEUGNISSE	2 375	3 044	1 991	922	0,5
TEXTILFERTIGERZEUGNISSE	308	561	715	874	0,5
SONST CHEMISCHE VORERZEUGNISSE	769	1 819	1 947	646	0,4
WERKZEUGMASCHINEN WALZWERKSANL	403	282	310	615	0,4
PAPIER- UND DRUCKMASCHINEN	1 207	752	309	549	0,3
EDELMETALLERZEUGNISSE	507	499	684	530	0,3
SONST WAREN A UNEDLEN METALLEN	452	551	811	510	0,3
PAPIER UND PAPIERWAREN BÜECHER	292	310	2 416	494	0,3
GETREIDE REIS MUELLEREIERZ	622	1 127	421	461	0,3
NAHRUNGSMITTELINDUSTRIEMASCHIN	2 428	253	991	451	0,3
KAUTSCHUKWAREN	127	210	268	396	0,2
TEXTIL LEDERINDUSTRIEMASCHINEN	155	595	196	387	0,2
LEDER PELZE UND WAREN DARAUS	105	211	194	368	0,2
ERZEUG A STEIN TON PORZ	126	165	337	367	0,2
GLASERZEUGNISSE	367	269	446	359	0,2
WERKZEUGE LANDWIRTSCH GERAETE	495	333	638	353	0,2
WAREN AUS KUNSTSTOFFEN	527	595	652	320	0,2
PAN KANALZ					
E I N F U H R	81	26	124	91	100,0
A U S F U H R	7 044	11 285	15 956	13 351	100,0
SONSTIGE MASCHINEN	1 573	4 761	7 706	5 802	43,5
PHARMAZEUTISCHE ERZEUGNISSE	1 626	3 971	3 933	3 278	24,6
KRAFTFAHRZEUGE	718	524	423	739	5,5
FOERDERMITTEL	25	38	29	561	4,2
ELEKTROTECHNISCHE ERZEUGNISSE	459	430	315	330	2,5
SONST CHEMISCHE VORERZEUGNISSE	99	19	7	310	2,3
KUBA					
E I N F U H R	20 941	46 064	36 817	74 809	100,0
DESTILLERZ A MINERALOEL U TEER	2 712	11 220	12 884	43 145	57,7
SONSTIGE ERZE UND METALLASCHEN	188	7 398	6 185	16 993	22,7
ROHTABAK UND TABAKERZEUGNISSE	1 527	2 343	3 298	3 926	5,2
HONIG	7 953	6 177	2 428	3 384	4,5
GEMUESE HUELSENFR Z E KART	1 807	1 582	2 297	2 665	3,6
FUTTERMITTEL (OHNE GETREIDE)	1 158	6 882	4 503	1 140	1,5
KUPFERERZE KIESABBRAENDE	3 034	3 358	1 713	1 071	1,4
SONSTIGE NE-METALLE		33		681	0,9
OBST SÜEDFR GEM U OBSTKONS	434	418	472	474	0,6
SONST CHEMISCHE VORERZEUGNISSE	1	740	163	415	0,6
FISCHE UND FISCHZUBEREITUNGEN	363	2 047	1 262	376	0,5
A U S F U H R	311 022	231 110	174 318	147 260	100,0

EIN- UND AUSFUHR (SPEZIALHANDEL) NACH HERSTELLUNGS- UND VERBRAUCHSLAENDERN

WARENBENENNUNG	1975	1976	1977	1978	
			1 000 DM		VH
SONSTIGE CHEMISCHE ENDERZEUGN	30 341	24 213	22 186	21 373	14,5
SONSTIGE EISENWAREN	17 282	7 731	12 099	15 415	10,5
KRAFTFAHRZEUGE	13 477	22 717	15 540	14 930	10,1
UHREN FEINMECHAN U OPT ERZEUGN	9 695	14 732	6 687	10 877	7,4
SONST CHEMISCHE VORERZEUGNISSE	16 651	8 953	6 079	10 070	6,8
SONSTIGE MASCHINEN	17 791	17 642	17 877	8 304	5,6
KUNSTSTOFFE	5 727	2 254	5 147	6 880	4,7
PHARMAZEUTISCHE ERZEUGNISSE	9 963	6 787	5 939	6 384	4,3
ELEKTROTECHNISCHE ERZEUGNISSE	20 190	11 335	7 918	5 601	3,8
SONSTIGE CHEMISCHE HALBWAREN	2 719	1 055	1 479	2 823	1,9
TEERFARBSTOFFE	1 667	2 773	2 152	2 817	1,9
NAHRUNGSMITTELINDUSTRIEMASCHIN	16 784	23 800	3 778	2 754	1,9
STAB- UND FORMEISEN	17 064	5 024	2 460	2 668	1,8
BLECH AUS EISEN	19 939	4 859	6 013	2 338	1,6
FOERDERMITTEL	2 546	5 625	1 920	2 299	1,6
TEXTIL LEDERINDUSTRIEMASCHINEN	8 895	2 829	2 665	2 247	1,5
WERKZEUGMASCHINEN WALZWERKSANL	2 139	2 502	13 415	2 045	1,4
WERKZEUGE LANDWIRTSCH GERAETE	4 328	2 698	1 330	2 010	1,4
PUMPEN DRUCKLUFTMASCHINEN	5 742	3 994	4 369	1 963	1,3
SONST FARBSTOFFE FARBEN LACKE	1 770	1 507	434	1 941	1,3
PAPIER UND PAPIERWAREN BUECHER	3 616	3 694	930	1 664	1,1
LANDMASCHINEN U ACKERSCHLEPPER	4 884	4 561	2 711	1 568	1,1
DRAHT AUS EISEN	1 998	515	1 493	1 386	0,9
SONST WAREN A UNEDLEN METALLEN	758	765	2 090	1 269	0,9
PHOTOCHEMISCHE ERZEUGNISSE	394	997	206	1 156	0,8
TEXTILGESPINSTE	70	986		1 093	0,7
SONST TECHN OELE UND FETTE	5 887	3 077	231	1 021	0,7
PAPIER- UND DRUCKMASCHINEN	8 880	9 273	12 532	1 011	0,7
NE-METALL-VORERZEUGNISSE	1 440	550	605	903	0,6
KAUTSCHUKWAREN	2 973	1 432	460	896	0,6
TEXTILFERTIGERZEUGNISSE	5 314	1 786	915	734	0,5
FETTSAEUREN PARAFFIN VASELIN	455	792	111	716	0,5
DEXTRINE GELATINE UND LEIME	63	153	66	645	0,4
HOLZWAREN	252	1 029	1 311	639	0,4
EISENHALBWAREN	15		37	629	0,4
FAHRZEUGE(OHNE KRAFTFAHRZEUGE)	8 634	8 824	96	622	0,4
WAREN AUS KUNSTSTOFFEN	1 212	1 082	1 760	604	0,4
BUEROMASCHINEN	43	20	5	543	0,4
GLASERZEUGNISSE	1 243	5 391	1 101	442	0,3
STAHLROEHREN	5 229	681	2 336	376	0,3
MESSERSCHMIEDEWAREN	911	703	454	350	0,2
KRAFTMASCHINEN	3 505	3 165	823	342	0,2
<u>REP HAITI</u>					
E I N F U H R	3 178	2 914	2 918	4 962	100,0
ELEKTROTECHNISCHE ERZEUGNISSE	288		62	1 125	22,7
ROHKAKAO KAKAOERZEUGNISSE				988	19,9
KAFFEE	295	911	1 462	650	13,1
OBST SUEDFR GEM U OBSTKONS	226	336	359	598	12,1
A U S F U H R	11 040	18 646	15 221	24 409	100,0
KRAFTMASCHINEN	1	5	8	4 238	17,4
KRAFTFAHRZEUGE	1 144	1 269	1 422	1 914	7,8
ELEKTROTECHNISCHE ERZEUGNISSE	282	325	707	1 585	6,5
PHARMAZEUTISCHE ERZEUGNISSE	930	1 154	913	1 424	5,8
WERKZEUGMASCHINEN WALZWERKSANL	137	159	148	870	3,6
SONSTIGE CHEMISCHE ENDERZEUGN	247	709	704	863	3,5
SONSTIGE EISENWAREN	495	1 013	761	835	3,4
NAHRUNGSFETTE OELFRUECHTE ERN		4 605	368	592	2,4
SONSTIGE MASCHINEN	252	750	491	397	1,6
KUNSTSTOFFE	128	187	103	376	1,5
EDELMETALLERZEUGNISSE	158	229	332	349	1,4
<u>BAHAMAS</u>					
E I N F U H R	53 256	119 112	328 102	485 118	100,0
DESTILLERZ A MINERALOEL U TEER	41 960	112 183	322 030	468 920	96,7
ALKOHOLISCHE GETRAENKE	4 288	6 063	4 633	7 757	1,6

EIN- UND AUSFUHR (SPEZIALHANDEL) NACH HERSTELLUNGS- UND VERBRAUCHSLAENDERN

WARENBENENNUNG	1975	1976	1977	1978	
		1 000 DM			VH
PHARMAZEUTISCHE ERZEUGNISSE	143	320	746	6 779	1,4
SONST CHEMISCHE VORERZEUGNISSE	6 812	16	350	963	0,2
A U S F U H R	13 416	70 241	92 780	18 048	100,0
ALKOHOLISCHE GETRAENKE	3 757	4 726	5 793	6 068	33,6
EISENHALBWAREN	3 450	2 046	3 098	4 616	25,6
FAHRZEUGE(OHNE KRAFTFAHRZEUGE)	3	60 461	275	1 925	10,7
PHARMAZEUTISCHE ERZEUGNISSE	51	96	63	967	5,4
EDELMETALLERZEUGNISSE	462	635	772	878	4,9
SONST CHEMISCHE VORERZEUGNISSE		84	183	800	4,4
ZUCKER				417	2,3
KAUTSCHUKWAREN	8	15		341	1,9
TURKS CAICOS					
E I N F U H R			16		100,0
A U S F U H R	271	31	151	138	100,0
DOMINIK REP					
E I N F U H R	45 647	29 538	28 490	22 342	100,0
EISENHALBWAREN	10 993	22 802	11 403	14 009	62,7
ROHTABAK UND TABAKERZEUGNISSE	3 133	2 871	3 427	3 609	16,2
ROHKAKAO KAKAOERZEUGNISSE	438		10 903	1 708	7,6
FUTTERMITTEL (OHNE GETREIDE)	1 676	729	1 472	1 238	5,5
OBST SUEDFR GEM U OBSTKONS	3 861	2 057	323	678	3,0
NAHRUNGSFETTE OELFRUECHTE ERN	54			610	2,7
A U S F U H R	58 696	60 604	64 840	59 316	100,0
KRAFTFAHRZEUGE	7 258	6 756	4 715	5 169	8,7
PHARMAZEUTISCHE ERZEUGNISSE	5 010	6 742	4 974	5 019	8,5
NAHRUNGSMITTELINDUSTRIEMASCHIN	2 284	1 646	6 051	4 480	7,6
SONSTIGE CHEMISCHE ENDERZEUGN	3 377	4 530	3 242	3 730	6,3
KUNSTSTOFFE	1 955	3 049	5 407	3 420	5,8
SONSTIGE MASCHINEN	3 295	4 497	2 302	3 288	5,5
LANDMASCHINEN U ACKERSCHLEPPER	1 482	1 990	1 187	3 120	5,3
SONST CHEMISCHE VORERZEUGNISSE	3 277	1 728	4 029	2 800	4,7
WERKZEUGMASCHINEN WALZWERKSANL	1 963	858	648	2 346	4,0
BLECH AUS EISEN	1 324	281	1 071	2 235	3,8
UHREN FEINMECHAN U OPT ERZEUGN	1 002	811	1 184	1 844	3,1
SONST WAREN A UNEDLEN METALLEN	1 426	1 963	1 584	1 703	2,9
ELEKTROTECHNISCHE ERZEUGNISSE	1 566	1 351	1 995	1 628	2,7
ALKOHOLISCHE GETRAENKE	1 805	1 775	1 724	1 516	2,6
TEXTIL LEDERINDUSTRIEMASCHINEN	1 198	2 458	2 295	1 045	1,8
SONSTIGE EISENWAREN	1 072	1 861	1 390	1 028	1,7
FOERDERMITTEL	157	185	292	1 025	1,7
PAPIER- UND DRUCKMASCHINEN	1 611	1 118	710	1 010	1,7
TEERFARBSTOFFE	1 020	1 130	1 420	918	1,5
EISENHALBWAREN	652	813	609	882	1,5
KAUTSCHUKWAREN	1 371	1 108	1 830	822	1,4
STICKSTOFF A N G DUENGEMITTEL	326	830	456	779	1,3
SONST FARBSTOFFE FARBEN LACKE	407	700	707	750	1,3
NE-METALL-VORERZEUGNISSE	485	501	1 002	714	1,2
TEXTILGESPINSTE	1 369	1 569	1 314	671	1,1
WERKZEUGE LANDWIRTSCH GERAETE	695	808	762	645	1,1
DRAHT AUS EISEN	922	891	3 552	595	1,0
PHOTOCHEMISCHE ERZEUGNISSE	412	551	817	553	0,9
WAREN AUS KUNSTSTOFFEN	635	498	639	529	0,9
PAPIER UND PAPIERWAREN BUECHER	757	652	572	519	0,9
DEXTRINE GELATINE UND LEIME	755	600	483	382	0,6
SONSTIGE CHEMISCHE HALBWAREN	228	334	350	356	0,6
TEXTILFERTIGERZEUGNISSE	195	354	201	341	0,6
AM JUNGF IN					
E I N F U H R	69	69	1 025	593	100,0

EIN- UND AUSFUHR (SPEZIALHANDEL) NACH HERSTELLUNGS- UND VERBRAUCHSLAENDERN

WARENBENENNUNG	1975	1976	1977	1978	
	1 000 DM				VH
ROHKAKAO KAKAOERZEUGNISSE				395	66,6
A U S F U H R	7 938	13 929	13 752	14 828	100,0
UHREN FEINMECHAN U OPT ERZEUGN	5 396	10 190	8 220	10 872	73,3
KRAFTFAHRZEUGE	1 084	1 066	1 410	647	4,4
EDELMETALLERZEUGNISSE	436	612	828	518	3,5
SONST WAREN A UNEDLEN METALLEN	20	83	301	340	2,3
ERZEUG A STEIN TON PORZ	188	166	404	313	2,1
<u>GUADELOUPE</u>					
E I N F U H R	4 571	4 686	3 695	2 043	100,0
ALKOHOLISCHE GETRAENKE	3 863	4 263	3 026	1 719	84,1
A U S F U H R	18 543	22 418	25 230	23 060	100,0
KRAFTFAHRZEUGE	9 283	13 300	12 392	10 891	47,2
ERZEUG A STEIN TON PORZ	2 548	2 441	2 495	2 261	9,8
ELEKTROTECHNISCHE ERZEUGNISSE	838	928	1 189	1 627	7,1
NAHRUNGSMITTELINDUSTRIEMASCHIN	302	359	881	1 070	4,6
SONSTIGE CHEMISCHE ENDERZEUGN	281	214	992	1 063	4,6
SONSTIGE MASCHINEN	416	568	488	727	3,2
KAUTSCHUKWAREN	484	552	958	649	2,8
LANDMASCHINEN U ACKERSCHLEPPER	631	148	1 469	597	2,6
SONSTIGE EISENWAREN	205	413	439	431	1,9
TEXTILFERTIGERZEUGNISSE	564	526	543	416	1,8
BUEROMASCHINEN	180	313	456	383	1,7
WAREN AUS KUNSTSTOFFEN	170	191	233	300	1,3
<u>MARTINIQUE</u>					
E I N F U H R	8 183	8 716	6 790	8 200	100,0
ALKOHOLISCHE GETRAENKE	5 382	7 013	5 973	7 525	91,8
GEMUESE HUELSENFR Z E KART	269	327	479	427	5,2
A U S F U H R	16 756	26 955	25 310	21 528	100,0
KRAFTFAHRZEUGE	6 208	16 022	15 048	10 298	47,8
ELEKTROTECHNISCHE ERZEUGNISSE	2 090	1 694	1 979	1 962	9,1
ERZEUG A STEIN TON PORZ	1 194	2 206	1 266	1 661	7,7
KAUTSCHUKWAREN	746	870	1 290	1 084	5,0
FOERDERMITTEL	445	35	8	918	4,3
SONSTIGE CHEMISCHE ENDERZEUGN	189	216	786	898	4,2
SONSTIGE EISENWAREN	264	642	631	422	2,0
BUEROMASCHINEN	212	625	374	370	1,7
<u>KAIMANINSELN</u>					
E I N F U H R	77	158	749	218	100,0
A U S F U H R	315	6 143	20 029	4 541	100,0
FAHRZEUGE(OHNE KRAFTFAHRZEUGE)		284	1 585	3 754	82,7
EDELMETALLERZEUGNISSE	160	231	303	491	10,8
<u>JAMAICA</u>					
E I N F U H R	7 964	18 552	13 033	17 469	100,0
SONSTIGE CHEMISCHE HALBWAREN		6 412	50	8 812	50,4
ALKOHOLISCHE GETRAENKE	4 438	8 521	5 999	3 909	22,4
ROHKAKAO KAKAOERZEUGNISSE	783	838	3 561	1 896	10,9
LEB PFLANZEN ZIERGAERT ERZEUGN	480	486	1 023	983	5,6
GEWUERZE	1 356	1 147	1 398	726	4,2
OBST SUEDFR GEM U OBSTKONS	231	510	575	678	3,9
A U S F U H R	64 213	50 758	32 290	28 304	100,0

EIN- UND AUSFUHR (SPEZIALHANDEL) NACH HERSTELLUNGS- UND VERBRAUCHSLAENDERN

WARENBENENNUNG	1975	1976	1977	1978	VH
	1 000 DM				
KUNSTSTOFFE	2 743	3 057	4 642	5 336	18,9
GETREIDE REIS MUELLEREIERZ	21 531	19 014	11 700	2 859	10,1
SONSTIGE CHEMISCHE ENDERZEUGN	1 126	2 225	1 323	2 447	8,6
KRAFTFAHRZEUGE	5 914	4 083	1 070	1 146	4,0
SONSTIGE MASCHINEN	4 944	4 370	1 016	1 088	3,8
FETTSAEUREN PARAFFIN VASELIN	242	308	370	985	3,5
ELEKTROTECHNISCHE ERZEUGNISSE	1 510	1 413	897	983	3,5
TEERFARBSTOFFE	831	974	1 100	959	3,4
PHARMAZEUTISCHE ERZEUGNISSE	446	571	1 290	948	3,3
GLASERZEUGNISSE	508	249	143	747	2,6
SONST WAREN A UNEDLEN METALLEN	360	278	215	720	2,5
SONST CHEMISCHE VORERZEUGNISSE	679	560	622	696	2,5
UHREN FEINMECHAN U OPT ERZEUGN	1 021	1 706	473	696	2,5
SONSTIGE EISENWAREN	2 280	1 004	775	695	2,5
BUEROMASCHINEN	1 118	1 187	220	642	2,3
PAPIER UND PAPIERWAREN BUECHER	912	645	258	577	2,0
WERKZEUGMASCHINEN WALZWERKSANL	668	719	514	465	1,6
SONSTIGE CHEMISCHE HALBWAREN	241	214	320	381	1,3
PHOTOCHEMISCHE ERZEUGNISSE	261	157	277	337	1,2
LEDER PELZE UND WAREN DARAUS	451	472	150	336	1,2
EDELMETALLERZEUGNISSE	1 255	543	216	323	1,1
SONST TECHN OELE UND FETTE	218	144	69	319	1,1
<u>BARBADOS</u>					
E I N F U H R	1 953	997	160	2 018	100,0
ZUCKER		340		1 690	83,7
A U S F U H R	8 845	9 424	10 874	11 745	100,0
PHARMAZEUTISCHE ERZEUGNISSE	3 297	2 359	3 433	4 155	35,4
EDELMETALLERZEUGNISSE	340	741	742	524	4,5
SONST CHEMISCHE VORERZEUGNISSE	55	59	753	516	4,4
GETREIDE REIS MUELLEREIERZ	431	626	406	508	4,3
STICKSTOFF A N G DUENGEMITTEL	981	909	640	458	3,9
SONSTIGE CHEMISCHE ENDERZEUGN	159	273	223	450	3,8
BUEROMASCHINEN	104	198	296	416	3,5
ERZEUG A STEIN TON PORZ	266	300	346	407	3,5
KUNSTSTOFFE	295	228	372	397	3,4
<u>WESTINDIEN</u>					
E I N F U H R	5 498	1 139	1 432	3 008	100,0
DESTILLERZ A MINERALOEL U TEER				1 474	49,0
GEWUERZE	2 794	703	686	604	20,1
A U S F U H R	6 895	4 756	5 101	4 484	100,0
KUNSTSTOFFE	1 527	846	1 199	581	13,0
KRAFTFAHRZEUGE	223	166	132	400	8,9
<u>TRINIDAD TOB</u>					
E I N F U H R	31 143	48 136	46 824	82 900	100,0
DESTILLERZ A MINERALOEL U TEER	24 125	38 406	40 359	73 976	89,2
SONSTIGE CHEMISCHE HALBWAREN		4 984	1 726	2 283	2,8
ROHKAKAO KAKAOERZEUGNISSE	960	850	2 011	2 146	2,6
KUPFER ROH AUCH LEGIERT	588	181	202	328	0,4
A U S F U H R	37 933	28 371	37 465	47 077	100,0
NAHRUNGSMITTELINDUSTRIEMASCHIN	200	547	6 611	5 137	10,9
STAB- UND FORMEISEN	116	50	79	3 756	8,0
PAPIER- UND DRUCKMASCHINEN	1 308	892	919	3 441	7,3
SONSTIGE EISENWAREN	1 400	872	1 487	2 595	5,5
SONST CHEMISCHE VORERZEUGNISSE	1 913	1 878	1 520	2 386	5,1
SONSTIGE MASCHINEN	1 317	1 814	3 019	2 310	4,9
SONSTIGE CHEMISCHE ENDERZEUGN	1 846	1 726	1 386	2 020	4,3
KUNSTSTOFFE	1 894	2 064	2 587	1 963	4,2

EIN- UND AUSFUHR (SPEZIALHANDEL) NACH HERSTELLUNGS- UND VERBRAUCHSLAENDERN

WARENBENENNUNG	1975	1976	1977	1978	
		1 000 DM			VH
KRAFTFAHRZEUGE	1 575	2 800	1 712	1 790	3,8
BUEROMASCHINEN	906	666	1 784	1 557	3,3
FOERDERMITTEL	742	119	153	1 527	3,2
WERKZEUGMASCHINEN WALZWERKSANL	786	791	1 875	1 061	2,3
PUMPEN DRUCKLUFTMASCHINEN	921	1 022	1 082	1 054	2,2
PAPIER UND PAPIERWAREN BUECHER	679	646	888	981	2,1
BLECH AUS EISEN	459		91	942	2,0
WERKZEUGE LANDWIRTSCH GERAETE	369	592	485	887	1,9
GLASERZEUGNISSE	109	630	927	886	1,9
ELEKTROTECHNISCHE ERZEUGNISSE	1 925	1 277	666	885	1,9
SONSTIGE CHEMISCHE HALBWAREN	447	531	785	858	1,8
NAHRUNGSFETTE OELFRUECHTE ERN	67	399	561	841	1,8
MINERALISCHE BAUSTOFFE	279	89	106	838	1,8
SONST WAREN A UNEDLEN METALLEN	559	657	650	787	1,7
UHREN FEINMECHAN U OPT ERZEUGN	642	595	597	769	1,6
PHARMAZEUTISCHE ERZEUGNISSE	482	440	576	691	1,5
STAHLROEHREN	8 401	1 664	324	679	1,4
WAREN AUS KUNSTSTOFFEN	322	604	678	535	1,1
TEERFARBSTOFFE	181	407	265	519	1,1
GETREIDE REIS MUELLEREIERZ	616	616	983	488	1,0
LANDMASCHINEN U ACKERSCHLEPPER	69	55	461	431	0,9
NE-METALL-VORERZEUGNISSE	19	63	33	392	0,8
EDELMETALLERZEUGNISSE	168	308	186	325	0,7
TEXTILFERTIGERZEUGNISSE	619	349	393	311	0,7
<u>GRENADA</u>					
E I N F U H R		6 786	6 449	7 325	100,0
ROHKAKAO KAKAOERZEUGNISSE		3 315	3 786	5 025	68,6
GEWUERZE		3 469	2 656	2 294	31,3
A U S F U H R		702	777	2 067	100,0
PHARMAZEUTISCHE ERZEUGNISSE		14	2	595	28,8
GETREIDE REIS MUELLEREIERZ		384	277	535	25,9
SONSTIGE CHEMISCHE HALBWAREN		19	18	491	23,8
<u>NL ANTILLEN</u>					
E I N F U H R	121 106	185 294	107 584	65 367	100,0
DESTILLERZ A MINERALOEL U TEER	93 239	165 535	96 159	51 248	78,4
ALKOHOLISCHE GETRAENKE	11 104	14 113	5 441	8 200	12,5
SONSTIGE PHOSPHORDUENGEMITTEL	3 416	3 097	3 006	1 781	2,7
PHARMAZEUTISCHE ERZEUGNISSE				1 765	2,7
SONST CHEMISCHE VORERZEUGNISSE	147	60	1 187	899	1,4
FAHRZEUGE(OHNE KRAFTFAHRZEUGE)				500	0,8
SONSTIGE CHEMISCHE ENDERZEUGN			58	366	0,6
A U S F U H R	47 284	39 677	47 408	40 836	100,0
FAHRZEUGE(OHNE KRAFTFAHRZEUGE)	22	634	9	6 513	15,9
TEXTILFERTIGERZEUGNISSE	1 864	2 272	3 289	3 355	8,2
EDELMETALLERZEUGNISSE	2 649	2 691	3 256	3 349	8,2
UHREN FEINMECHAN U OPT ERZEUGN	2 109	1 548	2 552	2 151	5,3
ELEKTROTECHNISCHE ERZEUGNISSE	3 475	2 430	2 825	2 128	5,2
SONSTIGE EISENWAREN	15 579	5 075	5 088	2 077	5,1
SONSTIGE MASCHINEN	2 597	4 082	969	1 767	4,3
KRAFTFAHRZEUGE	2 894	1 783	1 726	1 644	4,0
ERZEUG A STEIN TON PORZ	843	1 135	2 008	1 580	3,9
HOLZWAREN	403	735	996	1 436	3,5
SONSTIGE CHEMISCHE ENDERZEUGN	876	939	1 500	1 419	3,5
ALKOHOLISCHE GETRAENKE	478	580	702	1 018	2,5
PHARMAZEUTISCHE ERZEUGNISSE	564	867	646	966	2,4
LEDER PELZE UND WAREN DARAUS	646	879	1 023	865	2,1
WAREN AUS KUNSTSTOFFEN	802	676	596	726	1,8
BUEROMASCHINEN	594	242	283	683	1,7
PUMPEN DRUCKLUFTMASCHINEN	697	821	2 043	674	1,7
BLECH AUS EISEN	41	3 112	2	579	1,4
PAPIER UND PAPIERWAREN BUECHER	349	520	637	501	1,2
WERKZEUGE LANDWIRTSCH GERAETE	347	354	364	425	1,0

EIN- UND AUSFUHR (SPEZIALHANDEL) NACH HERSTELLUNGS- UND VERBRAUCHSLAENDERN

WARENBENENNUNG	1975	1976	1977	1978	
			1 000 DM		VH
GUSSROEHREN SCHMIEDBARER GUSS	820	1 428	764	402	1,0
SONST WAREN A UNEDLEN METALLEN	360	395	471	402	1,0
NAHRUNGSMITTELINDUSTRIEMASCHIN	118	250	669	399	1,0
STAHLROEHREN	1 834	1 969	250	389	1,0
PAPIER- UND DRUCKMASCHINEN	123	77	340	378	0,9
KRAFTMASCHINEN	141	491	525	332	0,8
MUSIKINSTRUMENTE KINDERSPIELZ	218	176	310	311	0,8
<u>KOLUMBIEN</u>					
E I N F U H R	575 055	842 251	1 179 647	1 204 296	100,0
KAFFEE	374 335	632 588	966 003	973 824	80,9
OBST SUEDFR GEM U OBSTKONS	56 880	61 811	75 427	71 868	6,0
BAUMWOLLE REISSBAUMWOLLE ABF	58 097	48 181	48 021	45 095	3,7
LEB PFLANZEN ZIERGAERT ERZEUGN	6 074	14 989	18 414	22 637	1,9
DESTILLERZ A MINERALOEL U TEER	4 032			21 654	1,8
LEDER PELZE UND WAREN DARAUS	10 932	13 798	16 828	18 133	1,5
TEXTILGESPINSTE	22 210	21 279	17 733	16 938	1,4
ROHTABAK UND TABAKERZEUGNISSE	7 567	9 994	13 066	12 527	1,0
TEXTILFERTIGERZEUGNISSE	11 177	14 929	10 432	11 127	0,9
FISCHE UND FISCHZUBEREITUNGEN	999	1 594	1 973	1 502	0,1
DEXTRINE GELATINE UND LEIME	1 327	976	349	1 175	0,1
EDELSTEINE SCHMUCKSTEINE	8 290	6 604	3 482	1 107	0,1
ROHKAKAO KAKAOERZEUGNISSE		2	801	1 072	0,1
FELLE UND HAEUTE	4 681	5 334	852	866	0,1
LEB TIERE FLEISCH FLEISCHWAREN	1 703	1 610	923	595	
FETTSAEUREN PARAFFIN VASELIN	478	358	278	368	
A U S F U H R	449 079	296 556	413 790	424 130	100,0
ELEKTROTECHNISCHE ERZEUGNISSE	29 256	33 718	56 600	66 170	15,6
SONST CHEMISCHE VORERZEUGNISSE	31 591	41 088	45 240	40 372	9,5
TEXTIL LEDERINDUSTRIEMASCHINEN	18 065	16 719	27 301	34 711	8,2
SONSTIGE MASCHINEN	17 434	21 014	24 818	25 891	6,1
KUNSTSTOFFE	17 238	17 828	31 907	25 164	5,9
PHARMAZEUTISCHE ERZEUGNISSE	18 970	21 193	25 116	24 970	5,9
SONSTIGE CHEMISCHE ENDERZEUGN	22 065	20 259	26 877	24 872	5,9
KRAFTFAHRZEUGE	26 639	13 427	15 072	22 741	5,4
TEERFARBSTOFFE	13 693	18 802	21 634	16 044	3,8
PAPIER- UND DRUCKMASCHINEN	6 776	5 148	7 735	14 716	3,5
UHREN FEINMECHAN U OPT ERZEUGN	7 489	7 860	10 177	11 389	2,7
LANDMASCHINEN U ACKERSCHLEPPER	21 442	7 462	9 985	11 093	2,6
WERKZEUGMASCHINEN WALZWERKSANL	5 327	4 423	11 307	9 526	2,2
NAHRUNGSMITTELINDUSTRIEMASCHIN	3 965	4 765	14 337	9 516	2,2
SONSTIGE EISENWAREN	6 476	5 508	6 715	8 101	1,9
BLECH AUS EISEN	6 291	1 505	1 710	5 432	1,3
FOERDERMITTEL	3 196	2 571	3 414	5 013	1,2
KRAFTMASCHINEN	3 319	2 097	7 626	4 643	1,1
PUMPEN DRUCKLUFTMASCHINEN	4 692	5 097	7 015	4 599	1,1
WERKZEUGE LANDWIRTSCH GERAETE	3 500	2 827	3 640	4 378	1,0
SONST FARBSTOFFE FARBEN LACKE	2 802	3 498	3 480	4 341	1,0
SONSTIGE CHEMISCHE HALBWAREN	2 433	3 680	4 263	4 174	1,0
PAPIER UND PAPIERWAREN BUECHER	2 159	3 387	3 184	3 632	0,9
WAREN A KUPFER U KUPFERLEGIER	211	452	1 005	2 562	0,6
FAHRZEUGE(OHNE KRAFTFAHRZEUGE)	363	1 125	4 090	2 439	0,6
STAB- UND FORMEISEN	4 149	1 882	1 910	2 177	0,5
PHOTOCHEMISCHE ERZEUGNISSE	1 064	1 202	2 145	2 046	0,5
TEXTILFERTIGERZEUGNISSE	533	1 066	1 178	1 863	0,4
KAUTSCHUKWAREN	1 107	1 038	1 367	1 731	0,4
SONST WAREN A UNEDLEN METALLEN	926	1 484	1 088	1 657	0,4
BUEROMASCHINEN	970	813	1 079	1 524	0,4
FETTSAEUREN PARAFFIN VASELIN	633	1 083	1 583	1 465	0,3
EISENHALBWAREN	28	27	668	1 460	0,3
GLASERZEUGNISSE	633	1 208	966	1 441	0,3
WAREN AUS KUNSTSTOFFEN	788	1 320	841	1 192	0,3
TEXTILGESPINSTE	1 054	1 506	1 335	1 186	0,3
ALKOHOLISCHE GETRAENKE	212	292	363	1 102	0,3
EDELMETALLERZEUGNISSE	2 011	705	1 241	981	0,2
EDELSTEINE SCHMUCKSTEINE	22	2 211	673	866	0,2
AUFBEREITETE KALIDUENGEMITTEL	1 152	1	2	723	0,2
ERZEUG A STEIN TON PORZ	658	830	1 196	661	0,2

EIN- UND AUSFUHR (SPEZIALHANDEL) NACH HERSTELLUNGS- UND VERBRAUCHSLÄNDERN

WARENBENENNUNG	1975	1976	1977	1978	
		1 000 DM			VH
NE-METALL-VORERZEUGNISSE	1 361	519	3 427	648	0,2
LEB TIERE FLEISCH FLEISCHWAREN	1 176	4	2 189	645	0,2
DRAHT AUS EISEN	615	156	317	566	0,1
STAHLROEHREN	2 535	793	298	532	0,1
GLASMASSE ROHGLAS	623	916	559	510	0,1
MESSERSCHMIEDEWAREN	263	440	529	476	0,1
DESTILLERZ A MINERALOEL U TEER	461	334	526	474	0,1
MUSIKINSTRUMENTE KINDERSPIELZ	244	377	669	434	0,1
LEDER PELZE UND WAREN DARAUS	88	42	322	405	0,1
MINERALISCHE BAUSTOFFE	65	73	92	351	0,1
DEXTRINE GELATINE UND LEIME	215	336	212	345	0,1

VENEZUELA

E I N F U H R	572 066	525 151	275 070	313 076	100,0
ERDOEL ROH	414 879	267 984	177 831	140 721	44,9
DESTILLERZ A MINERALOEL U TEER	47 973	128 156	1 078	103 057	32,9
EISENERZE	90 500	111 368	65 991	35 345	11,3
ROHKAKAO KAKAOERZEUGNISSE	8 753	4 326	12 342	15 845	5,1
EISENHALBWAREN		1	3 021	4 065	1,3
NAHRUNGSFETTE OELFRUECHTE ERN		53		1 267	0,4
ELEKTROTECHNISCHE ERZEUGNISSE	52	193	217	1 247	0,4
FELLE UND HAEUTE	431	94	85	749	0,2
KAFFEE	514	5 334	7 633	496	0,2
UHREN FEINMECHAN U OPT ERZEUGN	92	121	42	387	0,1

A U S F U H R	917 676	1 356 642	2 277 987	1 739 040	100,0
ELEKTROTECHNISCHE ERZEUGNISSE	83 448	150 587	364 636	352 632	20,3
WERKZEUGMASCHINEN WALZWERKSANL	36 468	89 742	226 619	245 851	14,1
SONSTIGE MASCHINEN	103 891	163 197	418 179	184 785	10,6
SONSTIGE EISENWAREN	36 670	119 215	210 312	117 193	6,7
FOERDERMITTEL	11 341	24 046	90 001	52 997	3,0
KUNSTSTOFFE	46 453	60 201	65 177	50 718	2,9
UHREN FEINMECHAN U OPT ERZEUGN	28 305	39 437	44 060	47 644	2,7
TEXTIL LEDERINDUSTRIEMASCHINEN	48 970	59 364	42 797	43 997	2,5
NAHRUNGSMITTELINDUSTRIEMASCHIN	16 250	23 584	29 575	40 960	2,4
KRAFTFAHRZEUGE	109 188	104 850	79 301	39 890	2,3
SONST CHEMISCHE VORERZEUGNISSE	39 805	36 072	40 877	39 337	2,3
PAPIER- UND DRUCKMASCHINEN	29 191	30 529	32 677	37 146	2,1
PUMPEN DRUCKLUFTMASCHINEN	22 797	29 148	59 915	34 115	2,0
PHARMAZEUTISCHE ERZEUGNISSE	26 765	28 617	31 715	32 039	1,8
KRAFTMASCHINEN	3 534	944	38 387	26 459	1,5
LANDMASCHINEN U ACKERSCHLEPPER	30 028	20 105	26 368	24 754	1,4
BLECH AUS EISEN	12 002	6 201	13 182	24 369	1,4
MINERALISCHE BAUSTOFFE	1 357	1 930	12 654	24 295	1,4
SONSTIGE CHEMISCHE ENDERZEUGN	19 083	21 886	30 822	22 666	1,3
DRAHT AUS EISEN	3 397	3 936	3 632	21 323	1,2
BUEROMASCHINEN	16 771	17 796	20 476	19 716	1,1
STAB- UND FORMEISEN	17 184	24 357	43 317	18 684	1,1
FAHRZEUGE(OHNE KRAFTFAHRZEUGE)	1 587	3 624	6 508	15 512	0,9
TEERFARBSTOFFE	13 047	16 005	16 894	14 878	0,9
STAHLROEHREN	10 563	2 954	7 192	14 029	0,8
PAPIER UND PAPIERWAREN BUECHER	13 252	12 043	17 451	12 257	0,7
NE-METALL-VORERZEUGNISSE	5 294	6 879	10 197	10 778	0,6
EISENHALBWAREN	288	6 434	16 025	10 019	0,6
WERKZEUGE LANDWIRTSCH GERAETE	7 892	9 524	10 796	9 981	0,6
PHOTOCHEMISCHE ERZEUGNISSE	6 442	10 513	13 286	9 686	0,6
WAREN AUS KUNSTSTOFFEN	5 113	5 607	6 310	9 096	0,5
TEXTILFERTIGERZEUGNISSE	6 239	7 544	9 250	9 043	0,5
FETTSAEUREN PARAFFIN VASELIN	6 236	6 874	10 826	8 584	0,5
SONST WAREN A UNEDLEN METALLEN	7 095	8 664	9 355	7 828	0,5
SONSTIGE CHEMISCHE HALBWAREN	4 634	4 341	6 948	7 612	0,4
MESSERSCHMIEDEWAREN	3 402	4 099	6 308	7 416	0,4
SONST FARBSTOFFE FARBEN LACKE	4 325	5 012	8 611	6 751	0,4
GETREIDE REIS MUELLEREIERZ	6 532	9 369	4 539	5 038	0,3
GLASERZEUGNISSE	4 619	5 048	5 941	4 985	0,3
KAUTSCHUKWAREN	4 895	8 365	7 260	4 573	0,3
HOPFEN	2 348	1 799	2 661	4 538	0,3
ERZEUG A STEIN TON PORZ	2 982	3 132	4 939	3 740	0,2
ZUCKER	85	59	90	3 603	0,2

EIN- UND AUSFUHR (SPEZIALHANDEL) NACH HERSTELLUNGS- UND VERBRAUCHSLAENDERN

WARENBENENNUNG	1975	1976	1977	1978	VH
	1 000 DM				
STICKSTOFF A N G DUENGEMITTEL	3 381	114	3 441	3 236	0,2
LEDER PELZE UND WAREN DARAUS	2 735	2 970	3 766	3 016	0,2
DEXTRINE GELATINE UND LEIME	1 509	2 131	3 939	2 855	0,2
TEXTILGESPINSTE	4 782	9 669	4 670	2 712	0,2
EDELMETALLERZEUGNISSE	1 268	2 009	2 605	2 126	0,1
HOLZWAREN	890	1 857	1 780	2 021	0,1
NAHRUNGSFETTE OELFRUECHTE ERN	661	757	1 399	1 941	0,1
MUSIKINSTRUMENTE KINDERSPIELZ	1 740	2 353	2 509	1 768	0,1
ALKOHOLISCHE GETRAENKE	949	676	1 093	1 567	0,1
GUSSROEHREN SCHMIEDBARER GUSS	1 966	12 608	4 829	1 517	0,1
WAREN A KUPFER U KUPFERLEGIER	1 603	3 734	2 617	1 289	0,1
KUPFER ROH AUCH LEGIERT	263	2 273	3 847	1 249	0,1
SONSTIGE TEXTILROHSTOFFE	211	553	1 049	1 198	0,1
FURNIERE SPERRHOLZ UND DGL	965	1 659	2 109	1 113	0,1
KAUTSCHUK BEARBEITET	526	810	947	880	0,1
DESTILLERZ A MINERALOEL U TEER	465	976	838	649	
SONSTIGE NE-METALLE	659	805	474	494	
KAESE	211	294	508	490	
PLANZL U SONST ROHST CHEM IND	307	431	474	469	
EISENBAHNOBERBAUMATERIAL	2 322	315	2 546	409	
ROHGUMMEN SCHELLACK BALSAME	326	329	243	383	
SPEISE U INDUST SALZ KALIROHS	11	7	13	349	
ALUMINIUM ROH AUCH LEGIERT	285	95	95	333	
GEMUESE HUELSENFR Z E KART	111	87	284	315	
<u>GUYANA</u>					
E I N F U H R	20 844	26 172	22 211	28 826	100,0
BAUXIT UND KRYOLITH	19 288	25 410	21 822	24 193	83,9
GETREIDE REIS MUELLEREIERZ				3 895	13,5
HOLZ ZU HOLZMASSE RUNDHOLZ	46	37	140	379	1,3
A U S F U H R	16 586	12 854	22 554	9 729	100,0
SONSTIGE MASCHINEN	1 326	1 622	6 890	3 521	36,2
KUNSTSTOFFE	425	608	751	729	7,5
KRAFTFAHRZEUGE	251	157	194	427	4,4
ELEKTROTECHNISCHE ERZEUGNISSE	559	733	1 921	390	4,0
NAHRUNGSMITTELINDUSTRIEMASCHIN	12	40	14	362	3,7
NAHRUNGSFETTE OELFRUECHTE ERN				360	3,7
SONSTIGE EISENWAREN	476	644	5 516	311	3,2
<u>SURINAM</u>					
E I N F U H R	76 389	48 616	57 026	49 939	100,0
ALUMINIUM ROH AUCH LEGIERT	16 507	23 044	40 736	18 739	37,5
SONSTIGE CHEMISCHE HALBWAREN	36 892	7 456	4 687	11 822	23,7
GETREIDE REIS MUELLEREIERZ	12 517	9 370	5 287	9 872	19,8
BAUXIT UND KRYOLITH	8 210	5 779	2 384	5 431	10,9
SONST WAREN A UNEDLEN METALLEN			1	1 172	2,3
ALKOHOLISCHE GETRAENKE	1 557	775	260	995	2,0
FELLE UND HAEUTE	6	1 226	1 886	751	1,5
HOLZ ZU HOLZMASSE RUNDHOLZ	84	289	303	598	1,2
A U S F U H R	22 246	27 557	34 979	35 298	100,0
ELEKTROTECHNISCHE ERZEUGNISSE	2 574	2 262	2 525	5 815	16,5
SONSTIGE MASCHINEN	1 278	2 614	6 599	4 355	12,3
KRAFTFAHRZEUGE	1 857	2 446	2 600	2 269	6,4
SONSTIGE CHEMISCHE ENDERZEUGN	1 186	1 200	1 556	1 979	5,6
SONSTIGE EISENWAREN	2 345	2 564	2 171	1 874	5,3
DEXTRINE GELATINE UND LEIME	24	70	627	1 374	3,9
LANDMASCHINEN U ACKERSCHLEPPER	1 551	1 138	535	1 351	3,8
NAHRUNGSMITTELINDUSTRIEMASCHIN	1 038	2 484	827	1 232	3,5
WERKZEUGMASCHINEN WALZWERKSANL	791	387	649	1 202	3,4
FOERDERMITTEL	341	870	1 295	1 174	3,3
ZUCKER			730	928	2,6
PUMPEN DRUCKLUFTMASCHINEN	107	182	928	892	2,5
WERKZEUGE LANDWIRTSCH GERAETE	584	784	984	829	2,3
SONST WAREN A UNEDLEN METALLEN	380	527	844	678	1,9

EIN- UND AUSFUHR (SPEZIALHANDEL) NACH HERSTELLUNGS- UND VERBRAUCHSLAENDERN

WARENBENENNUNG	1975	1976	1977	1978	
		1 000 DM			VH
WAREN AUS KUNSTSTOFFEN	455	596	780	675	1,9
KUNSTSTOFFE	1 686	2 690	1 683	653	1,8
EISENBAHNOBERBAUMATERIAL	185	23	106	620	1,8
LEDER PELZE UND WAREN DARAU	189	283	366	608	1,7
TEXTILFERTIGERZEUGNISSE	310	354	522	563	1,6
UHREN FEINMECHAN U OPT ERZEUGN	579	964	939	505	1,4
FAHRZEUGE(OHNE KRAFTFAHRZEUGE)	149	840	987	472	1,3
PAPIER UND PAPIERWAREN BUECHER	373	517	523	409	1,2
PHARMAZEUTISCHE ERZEUGNISSE	562	460	628	386	1,1
BUEROMASCHINEN	213	90	200	339	1,0
PAPIER- UND DRUCKMASCHINEN	53	254	361	313	0,9
FR GUAYANA					
E I N F U H R	157	319	452	719	100,0
FELLE UND HAEUTE			74	335	46,6
A U S F U H R	3 686	5 227	4 016	3 829	100,0
KRAFTFAHRZEUGE	773	1 315	1 749	1 461	38,2
ELEKTROTECHNISCHE ERZEUGNISSE	237	275	759	615	16,1
ECUADOR					
E I N F U H R	150 952	167 981	180 852	184 446	100,0
KAFFEE	18 023	40 713	53 709	73 801	40,0
OBST SUEDFR GEM U OBSTKONS	98 772	84 426	74 528	65 788	35,7
ROHKAKAO KAKAOERZEUGNISSE	20 000	12 370	24 418	22 741	12,3
FUTTERMITTEL (OHNE GETREIDE)	375	9 676	11 608	6 846	3,7
NAHRUNGSFETTE OELFRUECHTE ERN	17	3 462	3 844	6 167	3,3
BAU UND NUTZ HOLZ SCHNITTHOLZ	3 861	2 975	3 337	1 798	1,0
FURNIERE SPERRHOLZ UND DGL	473	496	1 353	1 738	0,9
PLANZL U SONST ROHST CHEM IND	1 803	2 027	1 707	1 662	0,9
FLACHS HANF JUTE UND DGL	134	798	1 056	1 349	0,7
A U S F U H R	187 771	234 068	399 900	412 384	100,0
KRAFTFAHRZEUGE	22 987	23 921	32 895	36 345	8,8
ELEKTROTECHNISCHE ERZEUGNISSE	8 975	10 860	15 327	34 915	8,5
SONSTIGE MASCHINEN	9 985	17 737	17 905	34 861	8,5
TEXTIL LEDERINDUSTRIEMASCHINEN	11 373	9 087	14 663	19 299	4,7
PHARMAZEUTISCHE ERZEUGNISSE	15 348	22 111	15 917	17 967	4,4
KUNSTSTOFFE	10 910	16 042	18 902	17 140	4,2
NAHRUNGSMITTELINDUSTRIEMASCHIN	2 356	8 912	10 441	13 447	3,3
WERKZEUGMASCHINEN WALZWERKSANL	5 526	6 284	5 860	12 934	3,1
SONSTIGE EISENWAREN	5 987	5 408	5 840	11 216	2,7
SONSTIGE CHEMISCHE ENDERZEUGN	11 555	7 176	11 112	10 532	2,6
PAPIER- UND DRUCKMASCHINEN	5 265	5 367	9 037	9 700	2,4
SONST CHEMISCHE VORERZEUGNISSE	9 939	6 013	7 476	8 092	2,0
UHREN FEINMECHAN U OPT ERZEUGN	6 468	9 313	6 766	7 920	1,9
EISENHALBWAREN	12			6 567	1,6
TEERFARBSTOFFE	5 216	5 179	6 038	5 706	1,4
KRAFTMASCHINEN	1 039	639	3 405	5 653	1,4
BUEROMASCHINEN	3 138	2 258	2 636	4 413	1,1
FOERDERMITTEL	2 539	2 092	3 086	4 410	1,1
WERKZEUGE LANDWIRTSCH GERAETE	2 004	2 902	4 060	3 690	0,9
PUMPEN DRUCKLUFTMASCHINEN	2 370	6 551	4 061	3 466	0,8
LANDMASCHINEN U ACKERSCHLEPPER	15 488	5 123	5 347	2 617	0,6
BLECH AUS EISEN	1 431	599	2 832	2 525	0,6
NE-METALL-VORERZEUGNISSE	557	229	531	2 352	0,6
SONST WAREN A UNEDLEN METALLEN	1 433	2 775	2 015	2 169	0,5
PAPIER UND PAPIERWAREN BUECHER	2 009	1 889	2 051	2 122	0,5
MINERALISCHE BAUSTOFFE	733	951	722	2 085	0,5
WAREN AUS KUNSTSTOFFEN	1 112	1 620	1 652	2 049	0,5
SONST FARBSTOFFE FARBEN LACKE	1 635	1 793	1 712	2 012	0,5
GLASERZEUGNISSE	832	1 251	1 007	1 339	0,3
TEXTILFERTIGERZEUGNISSE	748	736	1 069	1 286	0,3
KAUTSCHUKWAREN	1 782	1 420	2 013	1 244	0,3
SONSTIGE CHEMISCHE HALBWAREN	991	584	585	1 214	0,3
FETTTSAEUREN PARAFFIN VASELIN	365	1 614	1 510	1 182	0,3

EIN- UND AUSFUHR (SPEZIALHANDEL) NACH HERSTELLUNGS- UND VERBRAUCHSLÄNDERN

WARENBENENNUNG	1975	1976	1977	1978	
		1 000 DM			VH
PLANZL U SONST ROHST CHEM IND	457	44	131	1 151	0,3
PHOTOCHEMISCHE ERZEUGNISSE	643	861	1 159	989	0,2
TEXTILGESPINSTE	4 851	2 790	2 614	940	0,2
STAB- UND FORMEISEN	757	837	785	885	0,2
ERZEUG A STEIN TON PORZ	273	325	360	714	0,2
DRAHT AUS EISEN	901	381	1 618	646	0,2
DEXTRINE GELATINE UND LEIME	371	294	830	602	0,1
STICKSTOFF A N G DUENGEMITTEL	1 200	345	579	540	0,1
MESSERSCHMIEDEWAREN	401	312	533	515	0,1
EDELSTEINE SCHMUCKSTEINE	27	30	76	462	0,1
GETREIDE REIS MUELLEREIERZ	2	308		402	0,1
MUSIKINSTRUMENTE KINDERSPIELZ	164	140	273	396	0,1
FAHRZEUGE(OHNE KRAFTFAHRZEUGE)	1 057	727	1 099	360	0,1
EDELMETALLERZEUGNISSE	168	227	300	326	0,1
PERU					
E I N F U H R	269 793	166 079	178 095	166 469	100,0
FUTTERMITTEL (OHNE GETREIDE)	94 375	58 047	43 379	36 578	22,0
BLEIERZE	9 355	7 898	4 965	15 688	9,4
BAUMWOLLE REISSBAUMWOLLE ABF	25 322	17 317	14 914	14 527	8,7
TEXTILGESPINSTE	260	2 607	7 749	12 920	7,8
KAFFEE	3 985	11 171	13 597	8 827	5,3
WOLLE AND TIERHAARE REISSWOLLE	7 893	11 778	12 797	7 853	4,7
KUPFERERZE KIESABBRAENDE			2 355	7 222	4,3
FISCHE UND FISCHZUBEREITUNGEN	1 721	681	2 771	7 007	4,2
ZINKERZE	7 116	11 548	10 829	6 543	3,9
TEXTILFERTIGERZEUGNISSE	1 177	1 826	4 421	4 497	2,7
FELLE UND HAUTE	3 285	1 508	4 085	4 262	2,6
KUPFER ROH AUCH LEGIERT	34 603	16 144	19 939	4 158	2,5
SONSTIGE ERZE UND METALLASCHEN	3 088	6 559	3 790	4 092	2,5
LEDER PELZE UND WAREN DARAUS	1 944	1 945	2 766	3 693	2,2
ROHTABAK UND TABAKERZEUGNISSE	258	570	521	2 036	1,2
ROHKAKAO KAKAOERZEUGNISSE	1		320	1 115	0,7
DAERME	1 218	901	707	977	0,6
FETTSÄUREN PARAFFIN VASELIN	874	1 297		893	0,5
OBST SUEDFR GEM U OBSTKONS	513	1 468	865	823	0,5
SONST TECHN ÖLE UND FETTE	76	472	3 130	573	0,3
NAHRUNGSFETTE ÖLFRÜECHE ERN	35 923	1 744	80	474	0,3
A U S F U H R	683 079	339 142	264 115	217 717	100,0
SONSTIGE MASCHINEN	47 683	33 338	33 545	16 227	7,5
ELEKTROTECHNISCHE ERZEUGNISSE	31 705	23 445	26 163	15 174	7,0
KUNSTSTOFFE	39 558	32 756	15 845	14 877	6,8
PHARMAZEUTISCHE ERZEUGNISSE	23 550	20 099	13 511	13 860	6,4
SONSTIGE CHEMISCHE ENDERZEUGN	30 930	26 818	18 702	13 617	6,3
NAHRUNGSMITTELINDUSTRIEMASCHIN	11 690	7 625	2 617	12 912	5,9
KRAFTFAHRZEUGE	17 994	17 549	15 211	11 464	5,3
SONST CHEMISCHE VORERZEUGNISSE	29 145	17 547	13 419	11 214	5,2
TEXTIL LEDERINDUSTRIEMASCHINEN	47 276	24 995	15 403	9 876	4,5
PAPIER- UND DRUCKMASCHINEN	7 894	5 362	4 584	8 932	4,1
KRAFTMASCHINEN	8 028	4 942	3 501	8 899	4,1
UHREN FEINMECHAN U OPT ERZEUGN	9 439	6 284	7 015	6 950	3,2
SONSTIGE EISENWAREN	126 083	13 344	6 534	6 876	3,2
KOHLN EINSCHL PRESSK KOKS		2 931	207	6 228	2,9
FAHRZEUGE(OHNE KRAFTFAHRZEUGE)	210	4 870	108	6 066	2,8
TEERFARBSTOFFE	19 408	12 320	7 255	5 479	2,5
PAPIER UND PAPIERWAREN BUECHER	4 466	3 538	4 530	4 776	2,2
PUMPEN DRUCKLUFTMASCHINEN	16 920	12 424	7 846	3 510	1,6
SONSTIGE CHEMISCHE HALBWAREN	5 982	4 030	3 458	2 908	1,3
FETTSÄUREN PARAFFIN VASELIN	4 513	1 347	1 348	2 620	1,2
SONST FARBSTOFFE FARBEN LACKE	6 158	4 035	3 413	2 565	1,2
NE-METALL-VORERZEUGNISSE	4 333	3 780	4 590	2 537	1,2
STICKSTOFF A N G DUENGEMITTEL	12 013	3 689	3 705	2 521	1,2
FOERDERMITTEL	4 439	3 034	7 925	2 416	1,1
WERKZEUGMASCHINEN WALZWERKSANL	43 704	8 265	8 729	2 221	1,0
WERKZEUGE LANDWIRTSCH GERAETE	4 993	3 765	1 821	1 846	0,8
HOPFEN	1 019	352	1 246	1 585	0,7
KAUTSCHUKWAREN	3 845	1 858	1 691	1 445	0,7
DRAHT AUS EISEN	1 156	503	2 260	1 352	0,6

EIN- UND AUSFUHR (SPEZIALHANDEL) NACH HERSTELLUNGS- UND VERBRAUCHSLÄNDERN

WARENBENENNUNG	1975	1976	1977	1978	
		1 000 DM			VH
BUEROMASCHINEN	2 181	3 025	1 475	1 335	0,6
MINERALISCHE BAUSTOFFE	2 273	878	3 150	1 250	0,6
BLECH AUS EISEN	5 569	3 074	2 854	1 190	0,5
TEXTILFERTIGERZEUGNISSE	1 634	1 619	1 196	1 134	0,5
STAB- UND FORMEISEN	6 295	1 737	1 605	1 077	0,5
WAREN AUS KUNSTSTOFFEN	2 762	1 845	1 733	904	0,4
SONST WAREN A UNEDLEN METALLEN	3 390	2 710	1 692	898	0,4
PHOTOCHEMISCHE ERZEUGNISSE	1 279	835	860	839	0,4
GLASERZEUGNISSE	3 339	2 025	1 124	771	0,4
LANDMASCHINEN U ACKERSCHLEPPER	779	468	684	578	0,3
GETREIDE REIS MUELLEREIERZ	1 906	820	1 385	549	0,3
ERZEUG A STEIN TON PORZ	841	965	403	451	0,2
EISENHALBWAREN	176	155	3 180	318	0,1
STAHLROEHREN	5 437	1 296	627	317	0,1
EDELMETALLERZEUGNISSE	141	115	194	300	0,1
BRASILIEN					
E I N F U H R	2 211 401	2 414 552	2 674 248	2 299 770	100,0
EISENERZE	525 767	643 602	546 641	545 505	23,7
KAFFEE	114 548	193 186	418 522	259 176	11,3
FUTTERMITTEL (OHNE GETREIDE)	114 844	142 795	185 788	201 943	8,8
KRAFTFAHRZEUGE	95 469	108 469	132 752	161 169	7,0
NAHRUNGSFETTE OELFRUECHTE ERN	679 349	482 691	379 103	157 600	6,9
TEXTILFERTIGERZEUGNISSE	118 569	140 603	130 956	117 125	5,1
OBST SUEDFR GEM U OBSTKONS	72 918	84 209	85 802	112 541	4,9
ROHKAKAO KAKAOERZEUGNISSE	41 953	29 802	90 322	97 613	4,2
LEDER PELZE UND WAREN DARAUS	60 611	89 987	99 726	93 015	4,0
ROHTABAK UND TABAKERZEUGNISSE	37 528	59 172	77 469	77 118	3,4
EISENHALBWAREN	25 370	67 634	85 401	66 539	2,9
TEXTILGESPINSTE	68 022	69 049	94 492	61 992	2,7
FURNIERE SPERRHOLZ UND DGL	40 091	58 020	51 640	51 585	2,2
ELEKTROTECHNISCHE ERZEUGNISSE	9 374	11 332	13 228	32 360	1,4
HOLZMASSE ZELLSTOFFE	33	1 922	14 309	24 965	1,1
SONST TECHN OELE UND FETTE	6 340	11 387	20 027	22 138	1,0
BAU UND NUTZHOLZ SCHNITTHOLZ	9 872	12 565	12 612	13 789	0,6
PHARMAZEUTISCHE ERZEUGNISSE	4 261	6 230	8 644	13 481	0,6
LEB TIERE FLEISCH FLEISCHWAREN	20 506	28 785	30 358	13 123	0,6
WOLLE AND TIERHAARE REISSWOLLE	12 687	14 232	18 572	12 850	0,6
FETTSAEUREN PARAFFIN VASELIN	7 011	8 976	10 556	11 120	0,5
HOLZWAREN	7 341	8 565	10 911	10 064	0,4
GEWUERZE	5 642	5 537	6 556	9 856	0,4
FELLE UND HAEUTE	10 519	10 219	7 831	8 817	0,4
SONST CHEMISCHE VORERZEUGNISSE	7 101	7 429	8 974	8 444	0,4
DAERME	3 432	5 230	6 883	7 259	0,3
SONSTIGE MASCHINEN	1 329	3 547	4 024	6 961	0,3
EDELSTEINE SCHMUCKSTEINE	10 960	6 479	6 567	6 228	0,3
SONSTIGE ERZE UND METALLASCHEN	6 220	14 250	11 124	5 332	0,2
BUEROMASCHINEN	3 323	5 077	10 576	4 488	0,2
KUNSTSTOFFE	5 146	2 195	2 759	3 606	0,2
GETREIDE REIS MUELLEREIERZ	3 290	533	17 864	3 445	0,1
ERZEUG A STEIN TON PORZ	1 317	4 276	3 812	3 348	0,1
LEB PFLANZEN ZIERGAERT ERZEUGN	3 340	3 636	3 687	3 292	0,1
UHREN FEINMECHAN U OPT ERZEUGN	277	362	2 145	3 038	0,1
PAPIER UND PAPIERWAREN BUECHER	321	466	1 488	2 900	0,1
WERKZEUGMASCHINEN WALZWERKSANL	1 296	974	1 060	2 864	0,1
DRAHT AUS EISEN	10	5		2 258	0,1
SONSTIGE NE-METALLE	637	308	40	2 127	0,1
FISCHE UND FISCHZUBEREITUNGEN	1 218	1 953	2 157	2 069	0,1
KAUTSCHUKWAREN	1 021	1 659	1 971	1 997	0,1
PLANZL U SONST ROHST CHEM IND	2 160	2 282	3 294	1 907	0,1
FLACHS HANF JUTE UND DGL	2 039	3 923	3 138	1 776	0,1
SONSTIGE CHEMISCHE HALBWAREN	1 221	2 479	1 951	1 614	0,1
EDELMETALLERZEUGNISSE	3 603	2 084	3 684	1 452	0,1
STAHLROEHREN	914	2 553	3 033	1 313	0,1
TEXTIL LEDERINDUSTRIEMASCHINEN	1 416	1 756	1 075	1 260	0,1
BAUMWOLLE REISSBAUMWOLLE ABF	9 596	2 122	677	1 213	0,1
FOERDERMITTEL		1 996	1 290	897	
NE-METALL-VORERZEUGNISSE		5	410	831	
MESSERSCHMIEDEWAREN	1 245	1 142	894	772	
KUPFERERZE KIESABBRAENDE		1		763	

EIN- UND AUSFUHR (SPEZIALHANDEL) NACH HERSTELLUNGS- UND VERBRAUCHSLAENDERN

WARENBENENNUNG	1975	1976	1977	1978	
	1 000 DM				VH
SONSTIGE EISENWAREN	1 768	1 909	1 424	748	
WAREN AUS KUNSTSTOFFEN	708	386	546	729	
SONSTIGE CHEMISCHE ENDERZEUGN	298	366	323	667	
PUMPEN DRUCKLUFTMASCHINEN	984	386	868	648	
MINERALISCHE BAUSTOFFE	3			631	
WERKZEUGE LANDWIRTSCH GERAETE	260	263	509	584	
FAHRZEUGE(OHNE KRAFTFAHRZEUGE)	68	170	725	453	
MUSIKINSTRUMENTE KINDERSPIELZ	306	385	615	406	
ALKOHOLISCHE GETRAENKE	22	46	39	382	
A U S F U H R	2 946 548	2 736 881	2 240 449	2 160 361	100,0
WERKZEUGMASCHINEN WALZWERKSANL	356 656	295 905	251 722	250 731	11,6
SONST CHEMISCHE VORERZEUGNISSE	144 451	216 288	178 937	235 683	10,9
ELEKTROTECHNISCHE ERZEUGNISSE	308 256	378 946	285 983	231 121	10,7
SONSTIGE MASCHINEN	365 211	309 742	217 727	186 467	8,6
KRAFTFAHRZEUGE	135 422	122 722	138 654	127 026	5,9
KOHLN EINSCHL PRESSK KOKS	32 497	24 740	42 381	112 245	5,2
KUNSTSTOFFE	57 966	97 968	79 444	96 838	4,5
TEXTIL LEDERINDUSTRIEMASCHINEN	189 760	101 435	87 547	75 334	3,5
PHARMAZEUTISCHE ERZEUGNISSE	65 196	96 910	68 922	71 952	3,3
SONSTIGE CHEMISCHE ENDERZEUGN	57 869	81 865	73 105	67 866	3,1
FOERDERMITTEL	51 366	55 878	82 618	66 470	3,1
UHREN FEINMECHAN U OPT ERZEUGN	48 625	55 538	54 891	61 589	2,9
BLECH AUS EISEN	204 335	64 568	39 617	57 981	2,7
PUMPEN DRUCKLUFTMASCHINEN	77 432	84 612	71 890	55 436	2,6
SONSTIGE EISENWAREN	66 186	52 155	60 410	47 204	2,2
PAPIER- UND DRUCKMASCHINEN	74 368	50 535	34 644	41 262	1,9
TEERFARBSTOFFE	35 866	43 896	29 819	31 758	1,5
KRAFTMASCHINEN	41 465	37 821	26 116	24 092	1,1
ALUMINIUM ROH AUCH LEGIERT	14 140	54 747	26 625	21 088	1,0
SONSTIGE CHEMISCHE HALBWAREN	26 029	20 652	18 081	19 934	0,9
SONST FARBSTOFFE FARBEN LACKE	6 481	25 718	17 274	19 752	0,9
NAHRUNGSMITTELINDUSTRIEMASCHIN	29 301	26 550	24 702	19 037	0,9
PAPIER UND PAPIERWAREN BUECHER	26 407	34 728	25 187	18 947	0,9
BUEROMASCHINEN	29 612	34 062	24 670	17 572	0,8
STICKSTOFF A N G DUENGEMITTEL	9 898	21 483	24 806	16 653	0,8
STAB- UND FORMEISEN	68 324	22 371	17 605	14 835	0,7
NE-METALL-VORERZEUGNISSE	9 060	9 365	17 662	13 197	0,6
WERKZEUGE LANDWIRTSCH GERAETE	15 560	13 552	8 507	13 175	0,6
ERZEUG A STEIN TON PORZ	8 788	6 939	5 875	7 546	0,3
SONST WAREN A UNEDLEN METALLEN	7 156	5 988	6 084	7 383	0,3
TEXTILFERTIGERZEUGNISSE	10 315	9 344	13 307	7 300	0,3
EISENBAHNOBERBAUMATERIAL	2 725	9 677	2 427	6 342	0,3
GLASERZEUGNISSE	7 943	6 983	6 419	6 310	0,3
WAREN AUS KUNSTSTOFFEN	9 014	5 938	5 599	5 527	0,3
KAUTSCHUKWAREN	7 528	5 524	6 672	5 503	0,3
MINERALISCHE BAUSTOFFE	10 197	5 673	5 548	5 093	0,2
STAHLROEHREN	61 628	15 071	6 560	5 082	0,2
TEXTILGESPINSTE	17 339	18 041	7 337	4 741	0,2
PHOTOCHEMISCHE ERZEUGNISSE	7 967	17 425	3 657	4 517	0,2
HOPFEN	3 409	4 339	4 593	3 999	0,2
DRAHT AUS EISEN	12 392	6 562	6 619	3 749	0,2
DESTILLERZ A MINERALOEL U TEER	11 595	3 324	3 252	3 747	0,2
KAUTSCHUK BEARBEITET	1 903	3 006	2 191	3 669	0,2
AUFBEREITETE KALIDUENGEMITTEL	5 177	1 639	1 269	2 675	0,1
KUPFER ROH AUCH LEGIERT	3 604	1 694	895	2 650	0,1
FETTSAEUREN PARAFFIN VASELIN	1 655	3 110	2 267	2 279	0,1
SONSTIGE PHOSPHORDUENGEMITTEL	5 766	176	1 880	2 222	0,1
GETREIDE REIS MUELLEREIERZ	1 778	1 878	1 136	2 176	0,1
SONSTIGE NE-METALLE	2 245	2 422	3 492	2 024	0,1
LANDMASCHINEN U ACKERSCHLEPPER	21 929	8 137	2 519	1 976	0,1
WAREN A KUPFER U KUPFERLEGIER	1 490	1 102	2 131	1 846	0,1
ALKOHOLISCHE GETRAENKE	672	697	968	1 583	0,1
FAHRZEUGE(OHNE KRAFTFAHRZEUGE)	45 538	99 360	42 360	1 403	0,1
LEDER PELZE UND WAREN DARAUS	1 192	1 297	1 310	1 316	0,1
GUSSROEHREN SCHMIEDBARER GUSS	4 550	827	1 415	1 190	0,1
GEMUESE HUELSENFR Z E KART	810	1 611	1 342	1 135	0,1
ROHGUMMEN SCHELLACK BALSAME	837	1 337	1 103	1 000	
MUSIKINSTRUMENTE KINDERSPIELZ	823	924	623	946	
SONSTIGE TEXTILROHSTOFFE	2 354	2 964	3 211	814	
ROHTABAK UND TABAKERZEUGNISSE	968	1 087	660	790	

EIN- UND AUSFUHR (SPEZIALHANDEL) NACH HERSTELLUNGS- UND VERBRAUCHSLÄNDERN

WARENBENENNUNG	1975	1976	1977	1978	
		1 000 DM			VH
DEXTRINE GELATINE UND LEIME	706	751	705	767	
EDELMETALLERZEUGNISSE	1 937	2 298	3 145	739	
MESSERSCHMIEDEWAREN	821	446	495	655	
DAERME	1 499	392	260	559	
GEWUERZE	4	122	289	545	
EISENHALBWAREN	24 497	640	2 585	543	
LEB TIERE FLEISCH FLEISCHWAREN	1 416	1 329	1 168	506	
SONSTIGE ERZE UND METALLASCHEN	314	211	289	479	
PLANZL U SONST ROHST CHEM IND	1 191	816	623	468	
GLASMASSE ROHGLAS	269	272	358	389	
HOLZWAREN	235	258	217	345	
ZUCKER	250	255	255	341	
<u>CHILE</u>					
E I N F U H R	530 509	760 263	693 322	781 168	100,0
KUPFER ROH AUCH LEGIERT	347 492	475 064	368 746	387 009	49,5
FUTTERMITTEL (OHNE GETREIDE)	19 074	56 408	71 081	112 199	14,4
OBST SUEDFR GEM U OBSTKONS	23 537	30 593	33 183	57 249	7,3
KUPFERERZE KIESABBRAENDE	34 865	58 070	45 280	41 408	5,3
SONSTIGE ERZE UND METALLASCHEN	18 677	28 630	35 834	34 990	4,5
NAHRUNGSFETTE OELFRUECHTE ERN	8 689	2 853	18 167	22 471	2,9
BAU UND NUTZ HOLZ SCHNITTHOLZ	92	2 610	14 744	21 765	2,8
HOLZMASSE ZELLSTOFFE	1 567	16 387	14 564	19 428	2,5
EISENERZE	3 629	7 811	4 320	11 150	1,4
NE-METALL-VORERZEUGNISSE	6 856	9 016	9 392	10 351	1,3
FISCHE UND FISCHZUBEREITUNGEN	7 303	8 874	9 938	9 224	1,2
WOLLE AND TIERHAARE REISSWOLLE	12 461	21 895	19 648	8 744	1,1
GEMUESE HUELSENFR Z E KART	1 621	5 196	19 481	6 968	0,9
SONST CHEMISCHE VORERZEUGNISSE	3 025	2 049	2 732	3 879	0,5
FELLE UND HAEUTE	460	2 659	2 084	2 300	0,3
ERZEUG A STEIN TON PORZ		1 201	1 156	2 062	0,3
HONIG	1 652	2 533	1 745	1 768	0,2
SONSTIGE NE-METALLE		842	403	1 318	0,2
FURNIERE SPERRHOLZ UND DGL	141	82	219	1 291	0,2
HOLZ ZU HOLZMASSE RUNDHOLZ			27	890	0,1
FETTSAEUREN PARAFFIN VASELIN	617	240	303	716	0,1
PLANZL U SONST ROHST CHEM IND	626	314	461	526	0,1
TEXTILFERTIGERZEUGNISSE	4	350	101	470	0,1
PUMPEN DRUCKLUFTMASCHINEN		18	1	420	0,1
A U S F U H R	281 237	230 333	376 734	383 233	100,0
KRAFTFAHRZEUGE	29 643	23 318	37 116	56 380	14,7
SONSTIGE MASCHINEN	32 300	27 105	31 995	34 583	9,0
ELEKTROTECHNISCHE ERZEUGNISSE	29 012	27 493	30 278	29 901	7,8
KUNSTSTOFFE	5 533	11 898	20 167	16 737	4,4
TEXTIL LEDERINDUSTRIEMASCHINEN	8 727	5 875	35 771	16 718	4,4
PAPIER- UND DRUCKMASCHINEN	4 594	4 479	16 344	15 841	4,1
SONSTIGE CHEMISCHE ENDERZEUGN	8 046	10 757	15 791	15 417	4,0
NAHRUNGSMITTELINDUSTRIEMASCHIN	5 685	9 280	10 078	14 333	3,7
UHREN FEINMECHAN U OPT ERZEUGN	9 827	11 258	22 088	14 121	3,7
SONST CHEMISCHE VORERZEUGNISSE	7 279	8 803	12 142	12 913	3,4
SONSTIGE EISENWAREN	18 470	8 844	12 715	12 368	3,2
PHARMAZEUTISCHE ERZEUGNISSE	5 587	7 500	11 115	11 770	3,1
WERKZEUGMASCHINEN WALZWERKSANL	7 431	9 064	6 969	8 781	2,3
TEERFARBSTOFFE	2 034	4 511	7 305	8 462	2,2
TEXTILFERTIGERZEUGNISSE	2 220	2 845	7 632	8 269	2,2
BUEROMASCHINEN	6 726	2 502	7 629	8 231	2,1
PUMPEN DRUCKLUFTMASCHINEN	5 585	7 202	6 996	7 573	2,0
FOERDERMITTEL	13 838	4 814	5 891	6 387	1,7
LANDMASCHINEN U ACKERSCHLEPPER	3 202	3 343	7 874	5 685	1,5
NAHRUNGSFETTE OELFRUECHTE ERN	10 848	2 068	718	4 455	1,2
PAPIER UND PAPIERWAREN BUECHER	2 593	2 296	5 339	3 976	1,0
WERKZEUGE LANDWIRTSCH GERAETE	2 943	1 572	2 686	3 639	0,9
FAHRZEUGE(OHNE KRAFTFAHRZEUGE)	5 856	2 433	2 734	3 605	0,9
SONST WAREN A UNEDLEN METALLEN	1 090	1 021	2 613	3 600	0,9
WAREN AUS KUNSTSTOFFEN	1 788	1 611	3 286	3 544	0,9
BLECH AUS EISEN	5 103	1 273	2 633	3 466	0,9
SONST FARBSTOFFE FARBEN LACKE	1 123	2 397	3 368	3 042	0,8
STAB- UND FORMEISEN	3 392	1 234	1 949	2 932	0,8

EIN- UND AUSFUHR (SPEZIALHANDEL) NACH HERSTELLUNGS- UND VERBRAUCHSLAENDERN

WARENBENENNUNG	1975	1976	1977	1978	VH
	1 000 DM				
SONSTIGE TEXTILROHSTOFFE	669	1 067	4 206	2 896	0,8
TEXTILGESPINSTE	354	1 193	3 423	2 826	0,7
PHOTOCHEMISCHE ERZEUGNISSE	637	935	2 415	2 463	0,6
KAUTSCHUKWAREN	4 634	1 578	2 451	2 447	0,6
FETTSAEUREN PARAFFIN VASELIN	597	2 003	4 011	2 221	0,6
STAHLROEHREN	1 638	427	615	2 074	0,5
DESTILLERZ A MINERALOEL U TEER	144	984	1 541	1 894	0,5
GLASERZEUGNISSE	1 093	653	1 926	1 879	0,5
NE-METALL-VORERZEUGNISSE	1 654	757	2 002	1 627	0,4
SONSTIGE CHEMISCHE HALBWAREN	1 376	1 141	1 694	1 562	0,4
MUSIKINSTRUMENTE KINDERSPIELZ	498	1 117	1 986	1 374	0,4
ZUCKER	19	20	23	1 199	0,3
MESSERSCHMIEDEWAREN	919	888	1 100	1 166	0,3
DRAHT AUS EISEN	561	650	782	1 122	0,3
ERZEUG A STEIN TON PORZ	1 061	555	987	1 120	0,3
KRAFTMASCHINEN	4 678	1 065	664	1 011	0,3
KOHLEN EINSCHL PRESSK KOKS	95	99	1 007	954	0,2
MINERALISCHE BAUSTOFFE	701	350	996	755	0,2
LEDER PELZE UND WAREN DARAUS	974	167	1 040	738	0,2
ALKOHOLISCHE GETRAENKE	16	209	466	666	0,2
EISENBAHNOBERBAUMATERIAL	2 406	346	367	576	0,2
HOPFEN	1 349	6	11	558	0,1
KAUTSCHUK BEARBEITET	224	402	967	557	0,1
EDELMETALLERZEUGNISSE	153	147	320	541	0,1
HOLZWAREN	242	330	404	531	0,1
GETREIDE REIS MUELLEREIERZ			17	500	0,1
SONST TECHN OELE UND FETTE	103	233	135	331	0,1
ROHKAKAO KAKAOERZEUGNISSE	6	10	290	325	0,1
BOLIVIEN					
E I N F U H R	53 499	69 912	66 624	44 890	100,0
SONSTIGE NE-METALLE	6 564	13 924	13 469	16 189	36,1
SONSTIGE ERZE UND METALLASCHEN	25 340	27 534	27 166	13 820	30,8
FELLE UND HAEUTE	1 495	1 287	3 106	3 100	6,9
FURNIERE SPERRHOLZ UND DGL		475	4 041	2 666	5,9
LEDER PELZE UND WAREN DARAUS	479	1 175	1 560	2 180	4,9
TEXTILFERTIGERZEUGNISSE	514	1 178	2 013	1 896	4,2
BAU UND NUTZ HOLZ SCHNITTHOLZ	21	250	1 624	1 546	3,4
KAFFEE	116	590	1 655	1 072	2,4
ZINKERZE	7 865	2 702	547	932	2,1
SONST CHEMISCHE VORERZEUGNISSE		192	334	778	1,7
A U S F U H R	115 058	116 816	152 174	134 020	100,0
SONSTIGE MASCHINEN	19 066	19 762	31 958	33 957	25,3
ELEKTROTECHNISCHE ERZEUGNISSE	8 040	13 072	18 291	10 738	8,0
GETREIDE REIS MUELLEREIERZ		3 513	130	8 664	6,5
PHARMAZEUTISCHE ERZEUGNISSE	4 067	6 155	6 876	6 864	5,1
FAHRZEUGE(OHNE KRAFTFAHRZEUGE)	305	157	999	6 768	5,0
NAHRUNGSMITTELINDUSTRIEMASCHIN	5 213	2 794	11 069	6 119	4,6
SONSTIGE CHEMISCHE ENDERZEUGN	3 856	6 400	5 477	5 475	4,1
KUNSTSTOFFE	3 913	3 149	5 188	4 663	3,5
SONSTIGE EISENWAREN	11 720	7 804	11 298	4 113	3,1
WERKZEUGMASCHINEN WALZWERKSANL	2 504	2 666	3 625	3 354	2,5
KRAFTFAHRZEUGE	6 447	2 197	5 068	3 126	2,3
TEXTIL LEDERINDUSTRIEMASCHINEN	6 454	8 288	3 404	3 001	2,2
PAPIER- UND DRUCKMASCHINEN	2 328	2 737	2 351	2 928	2,2
UHREN FEINMECHAN U OPT ERZEUGN	2 703	3 282	4 504	2 536	1,9
PUMPEN DRUCKLUFTMASCHINEN	1 892	2 139	4 372	2 481	1,9
BUEROMASCHINEN	2 291	1 841	2 017	2 401	1,8
TEERFARBSTOFFE	1 998	2 260	2 289	2 222	1,7
TEXTILGESPINSTE	595	455	3 219	2 000	1,5
WERKZEUGE LANDWIRTSCH GERAETE	1 471	1 181	1 856	1 846	1,4
SONST CHEMISCHE VORERZEUGNISSE	1 600	1 687	2 088	1 771	1,3
KRAFTMASCHINEN	6 683	513	1 254	1 513	1,1
STICKSTOFF A N G DUENGEMITTEL	2 745	2 466	2 354	1 119	0,8
BLECH AUS EISEN	1 525	1 280	1 278	1 081	0,8
WAREN AUS KUNSTSTOFFEN	894	1 053	1 143	1 068	0,8
MINERALISCHE BAUSTOFFE	601	350	482	1 019	0,8
HOPFEN	421	371	419	1 018	0,8

EIN- UND AUSFUHR (SPEZIALHANDEL) NACH HERSTELLUNGS- UND VERBRAUCHSLÄNDERN

WARENBENENNUNG	1975	1976	1977	1978	
		1 000 DM			VH
SONST FARBSTOFFE FARBEN LACKE	1 031	1 050	1 006	957	0,7
PHOTOCHEMISCHE ERZEUGNISSE	618	937	1 442	884	0,7
SONST WAREN A UNEDLEN METALLEN	657	834	925	861	0,6
PAPIER UND PAPIERWAREN BUECHER	789	1 214	1 549	831	0,6
TEXTILFERTIGERZEUGNISSE	883	719	3 742	822	0,6
FOERDERMITTEL	1 359	1 096	819	765	0,6
LANDMASCHINEN U ACKERSCHLEPPER	488	865	305	666	0,5
FETTSÄUREN PARAFFIN VASELIN	446	241	282	582	0,4
SONSTIGE CHEMISCHE HALBWAREN	597	663	765	545	0,4
MESSERSCHMIEDEWAREN	516	281	655	477	0,4
DEXTRINE GELATINE UND LEIME	215	221	540	433	0,3
KAUTSCHUKWAREN	478	310	407	384	0,3
GLASERZEUGNISSE	683	477	531	376	0,3
NE-METALL-VORERZEUGNISSE	459	266	364	332	0,2
<u>PARAGUAY</u>					
E I N F U H R	76 584	106 978	128 833	105 763	100,0
FELLE UND HAEUTE	4 537	9 965	20 262	27 598	26,1
BAUMWOLLE REISSBAUMWOLLE ABF	20 298	8 158	17 765	25 488	24,1
NAHRUNGSFETTE OELFRUECHTE ERN	18 469	59 644	54 914	17 287	16,3
FUTTERMITTEL (OHNE GETREIDE)	6 839	10 358	9 094	6 664	6,3
LEB TIERE FLEISCH FLEISCHWAREN	10 373	3 679	5 483	6 356	6,0
OELFRUECHTE FUER TECHN OELE	9 022	2 963	5 045	5 965	5,6
SONST TECHN OELE UND FETTE	1 574	4 625	6 850	3 925	3,7
KAFFEE	153			3 010	2,8
WOLLE AND TIERHAARE REISSWOLLE	1 117	916	1 558	2 024	1,9
LEDER PELZE UND WAREN DARAUS	417	1 633	1 674	1 965	1,9
SONST CHEMISCHE VORERZEUGNISSE	1 126	2 107	1 589	1 628	1,5
ROHTABAK UND TABAKERZEUGNISSE	505	622	1 140	1 404	1,3
TEXTILGESPINSTE			781	846	0,8
TEXTILFERTIGERZEUGNISSE	135	80	1 220	510	0,5
A U S F U H R	35 869	39 240	74 557	76 510	100,0
ELEKTROTECHNISCHE ERZEUGNISSE	4 016	7 764	28 538	20 273	26,5
KRAFTFAHRZEUGE	6 891	6 474	12 870	10 889	14,2
SONSTIGE MASCHINEN	1 190	1 057	2 179	6 559	8,6
NAHRUNGSMITTELINDUSTRIEMASCHIN	503	970	245	3 505	4,6
KUNSTSTOFFE	1 974	2 745	2 211	3 482	4,6
PHARMAZEUTISCHE ERZEUGNISSE	2 471	3 008	3 430	3 389	4,4
SONSTIGE CHEMISCHE ENDERZEUGN	1 477	1 690	2 692	3 093	4,0
SONSTIGE EISENWAREN	1 523	2 103	1 817	2 234	2,9
WERKZEUGMASCHINEN WALZWERKSANL	2 851	1 350	4 009	2 128	2,8
UHREN FEINMECHAN U OPT ERZEUGN	836	861	1 478	1 620	2,1
FAHRZEUGE(OHNE KRAFTFAHRZEUGE)	31	11	71	1 268	1,7
SONST CHEMISCHE VORERZEUGNISSE	591	868	1 179	1 242	1,6
LANDMASCHINEN U ACKERSCHLEPPER	1 483	186	1 838	1 170	1,5
WERKZEUGE LANDWIRTSCH GERAETE	907	590	740	1 151	1,5
SONST WAREN A UNEDLEN METALLEN	259	363	365	1 070	1,4
PUMPEN DRUCKLUFTMASCHINEN	407	517	465	1 047	1,4
PAPIER- UND DRUCKMASCHINEN	407	443	275	1 026	1,3
BLECH AUS EISEN	1 064	1 116	1 140	761	1,0
TEXTIL LEDERINDUSTRIEMASCHINEN	279	815	338	709	0,9
KAUTSCHUKWAREN	286	172	403	637	0,8
BUEROMASCHINEN	309	434	706	586	0,8
WAREN AUS KUNSTSTOFFEN	368	187	608	554	0,7
TEERFARBSTOFFE	245	377	569	530	0,7
MESSERSCHMIEDEWAREN	277	82	145	525	0,7
TEXTILFERTIGERZEUGNISSE	219	405	431	502	0,7
SONST FARBSTOFFE FARBEN LACKE	203	264	661	459	0,6
PAPIER UND PAPIERWAREN BUECHER	333	288	365	408	0,5
ALKOHOLISCHE GETRAENKE	96	152	206	348	0,5
<u>URUGUAY</u>					
E I N F U H R	114 416	177 013	173 667	170 819	100,0
LEDER PELZE UND WAREN DARAUS	51 291	73 306	103 126	93 605	54,8
LEB TIERE FLEISCH FLEISCHWAREN	22 287	25 704	10 037	15 558	9,1
WOLLE AND TIERHAARE REISSWOLLE	12 715	22 870	17 617	14 832	8,7

EIN- UND AUSFUHR (SPEZIALHANDEL) NACH HERSTELLUNGS- UND VERBRAUCHSLAENDERN

WARENBENENNUNG	1975	1976	1977	1978	VH
	1 000 DM				
GETREIDE REIS MUELLEREIERZ	7 193	12 677	5 730	11 144	6,5
TEXTILFERTIGERZEUGNISSE	762	2 493	3 128	7 140	4,2
PAPIER UND PAPIERWAREN BUECHER	2 191	3 073	2 527	6 317	3,7
FUTTERMITTEL (OHNE GETREIDE)	2 376	11 678	8 906	4 835	2,8
TEXTILGESPINSTE	1 524	3 007	3 082	2 436	1,4
DAERME	2 602	2 727	1 246	1 935	1,1
KRAFTFAHRZEUGE	60	1 113	1 413	1 204	0,7
NAHRUNGSFETTE OELFRUECHTE ERN	582	4 111	277	1 061	0,6
FELLE UND HAEUTE	1 161	3 500	2 632	974	0,6
HONIG	1 296	742	1 039	935	0,5
KUNSTSTOFFE			420	827	0,5
PLANZL U SONST ROHST CHEM IND	903	517	643	778	0,5
OBST SUEDFR GEM U OBSTKONS	1 539	546	1 397	540	0,3
A U S F U H R	93 580	103 417	112 081	128 643	100,0
KRAFTFAHRZEUGE	5 637	5 921	11 311	17 043	13,2
FAHRZEUGE(OHNE KRAFTFAHRZEUGE)	362	187	406	14 794	11,5
KUNSTSTOFFE	12 952	9 728	12 770	12 951	10,1
SONSTIGE CHEMISCHE ENDERZEUGN	6 889	8 331	9 873	8 812	6,8
ELEKTROTECHNISCHE ERZEUGNISSE	8 132	10 395	9 748	8 566	6,7
PHARMAZEUTISCHE ERZEUGNISSE	9 211	6 724	7 022	8 045	6,3
TEXTIL LEDERINDUSTRIEMASCHINEN	5 118	6 711	5 648	7 443	5,8
SONST CHEMISCHE VORERZEUGNISSE	5 914	5 947	6 207	5 674	4,4
TEERFARBSTOFFE	6 576	5 299	7 453	4 630	3,6
SONST FARBSTOFFE FARBEN LACKE	856	1 323	1 635	3 465	2,7
SONSTIGE MASCHINEN	2 249	5 003	2 742	2 539	2,0
LEDER PELZE UND WAREN DARAUS	43	21	1 087	2 368	1,8
WERKZEUGMASCHINEN WALZWERKSANL	706	890	3 722	2 230	1,7
LANDMASCHINEN U ACKERSCHLEPPER	1 382	8 928	3 074	2 105	1,6
UHREN FEINMECHAN U OPT ERZEUGN	961	1 458	1 856	1 880	1,5
GLASERZEUGNISSE	151	522	775	1 632	1,3
SONSTIGE EISENWAREN	1 605	1 502	1 447	1 611	1,3
SONSTIGE TEXTILROHSTOFFE	2 204	2 944	2 243	1 466	1,1
EDELMETALLERZEUGNISSE	19	17	46	1 382	1,1
BLECH AUS EISEN	2 718	1 857	1 796	1 224	1,0
SONSTIGE CHEMISCHE HALBWAREN	2 107	2 112	1 516	1 180	0,9
PAPIER- UND DRUCKMASCHINEN	799	1 187	2 384	1 147	0,9
WAREN AUS KUNSTSTOFFEN	565	443	721	934	0,7
NAHRUNGSMITTELINDUSTRIEMASCHIN	776	638	1 192	926	0,7
PAPIER UND PAPIERWAREN BUECHER	857	844	1 304	912	0,7
TEXTILFERTIGERZEUGNISSE	376	319	709	810	0,6
WERKZEUGE LANDWIRTSCH GERAETE	904	661	985	796	0,6
BUEROMASCHINEN	485	3 581	459	785	0,6
KAUTSCHUKWAREN	1 011	568	819	760	0,6
FOERDERMITTEL	489	240	500	689	0,5
PUMPEN DRUCKLUFTMASCHINEN	548	870	937	661	0,5
STAB- UND FORMEISEN	1 656	815	617	510	0,4
STAHLROEHREN	87	336	102	444	0,3
SONST WAREN A UNEDLEN METALLEN	309	296	193	369	0,3
KRAFTMASCHINEN	231	785	42	355	0,3
HOPFEN	196	255	266	326	0,3
ERZEUG A STEIN TON PORZ	240	232	346	323	0,3
PHOTOCHEMISCHE ERZEUGNISSE	173	142	138	314	0,2

ARGENTINIEN

E I N F U H R	633 216	892 104	1 304 452	1 490 034	100,0
NAHRUNGSFETTE OELFRUECHTE ERN	960	34 361	239 661	408 206	27,4
LEB TIERE FLEISCH FLEISCHWAREN	128 436	253 400	283 764	300 070	20,1
FUTTERMITTEL (OHNE GETREIDE)	178 993	219 978	260 156	189 231	12,7
OBST SUEDFR GEM U OBSTKONS	73 238	52 497	80 779	107 846	7,2
LEDER PELZE UND WAREN DARAUS	45 537	65 872	104 881	102 081	6,9
GETREIDE REIS MUELLEREIERZ	42 818	33 900	68 653	52 861	3,5
WOLLE AND TIERHAARE REISSWOLLE	22 644	42 000	37 586	42 770	2,9
OELFRUECHTE FUER TECHN OELE		73	217	29 292	2,0
SONST TECHN OELE UND FETTE	28 587	31 944	34 952	27 345	1,8
BAUMWOLLE REISSBAUMWOLLE ABF	3 617	16 661	11 840	24 992	1,7
BLECH AUS EISEN	693		200	23 038	1,5
HONIG	14 308	15 997	13 070	19 877	1,3
DRAHT AUS EISEN		7 707	4 343	18 154	1,2

EIN- UND AUSFUHR (SPEZIALHANDEL) NACH HERSTELLUNGS- UND VERBRAUCHSLÄNDERN

WARENBENENNUNG	1975	1976	1977	1978	
		1 000 DM			VH
FISCHE UND FISCHZUBEREITUNGEN	5 742	11 265	15 488	17 770	1,2
ROHTABAK UND TABAKERZEUGNISSE	10 862	11 484	13 710	16 756	1,1
DESTILLERZ A MINERALÖL U TEER		4 427	14 417	15 158	1,0
GEMUESE HUELSENFR Z E KART	7 810	14 783	16 532	13 485	0,9
TEXTILGESPINSTE	44	3 723	18 047	11 053	0,7
PLANZL U SONST ROHST CHEM IND	11 696	8 939	11 733	9 104	0,6
PHARMAZEUTISCHE ERZEUGNISSE	3 330	4 865	10 482	6 115	0,4
FETTSÄUREN PARAFFIN VASELIN	3 309	3 537	6 070	6 055	0,4
SONSTIGE CHEMISCHE HALBWAREN	15 418	5 798	8 067	5 041	0,3
FELLE UND HÄUTE	12 617	24 527	8 226	4 951	0,3
TEXTILFERTIGERZEUGNISSE	904	2 425	10 109	4 653	0,3
KUNSTSTOFFE	3 051	2 646	520	1 540	0,1
BUEROMASCHINEN	2 038	1 834	1 807	1 538	0,1
SONST CHEMISCHE VORERZEUGNISSE	690	1 041	2 066	1 533	0,1
DAERME	664	832	684	1 280	0,1
KOHLEN EINSCHL PRESSK KOKS		383		1 270	0,1
STAHLROEHREN	419	210	644	1 119	0,1
KRAFTFAHRZEUGE	424	395	634	1 098	0,1
STAB- UND FORMEISEN			1 356	919	0,1
ELEKTROTECHNISCHE ERZEUGNISSE	432	172	710	863	0,1
ALKOHOLISCHE GETRAENKE	122	196	203	815	0,1
GEWUERZE	687	669	922	661	
UHREN FEINMECHAN U OPT ERZEUGN	375	398	1 184	656	
KAFFEE	1	89	1	602	
SONSTIGE MASCHINEN	283	341	399	549	
KRAFTMASCHINEN	400	1 801	19	533	
SONSTIGE EISENWAREN	44	98	450	513	
FURNIERE SPERRHOLZ UND DGL	526	663	665	510	
PAPIER UND PAPIERWAREN BUECHER	68	86	211	409	
TEE	1 058	821	1 618	400	
GLASERZEUGNISSE	6	58	71	393	
SONSTIGE NE-METALLE	177			367	
A U S F U H R	795 514	873 417	993 920	947 883	100,0
ELEKTROTECHNISCHE ERZEUGNISSE	47 117	77 419	154 912	113 194	11,9
WERKZEUGMASCHINEN WALZWERKSANL	34 043	72 477	38 649	90 930	9,6
SONSTIGE MASCHINEN	62 070	52 632	84 401	87 232	9,2
KRAFTFAHRZEUGE	71 605	83 929	88 959	81 767	8,6
SONST CHEMISCHE VORERZEUGNISSE	87 723	80 883	76 689	70 031	7,4
SONSTIGE CHEMISCHE ENDERZEUGN	45 632	34 438	55 283	51 064	5,4
KUNSTSTOFFE	52 801	46 928	55 209	44 714	4,7
PHARMAZEUTISCHE ERZEUGNISSE	46 256	52 360	39 958	41 007	4,3
TEXTIL LEDERINDUSTRIEMASCHINEN	52 479	29 689	44 333	37 489	4,0
SONSTIGE EISENWAREN	9 154	17 462	22 321	32 429	3,4
BLECH AUS EISEN	38 447	13 348	18 810	31 758	3,4
UHREN FEINMECHAN U OPT ERZEUGN	15 436	10 374	29 173	30 838	3,3
PAPIER- UND DRUCKMASCHINEN	12 289	19 701	15 960	21 031	2,2
PUMPEN DRUCKLUFTMASCHINEN	7 249	7 346	9 711	20 903	2,2
FOERDERMITTEL	12 981	3 489	6 305	17 738	1,9
KRAFTMASCHINEN	10 087	10 926	9 282	14 653	1,5
PAPIER UND PAPIERWAREN BUECHER	8 524	10 615	11 055	13 666	1,4
NAHRUNGSMITTELINDUSTRIEMASCHIN	5 082	7 786	6 804	12 348	1,3
BUEROMASCHINEN	2 159	2 779	9 105	9 847	1,0
TEERFARBSTOFFE	15 515	15 679	11 715	9 120	1,0
NE-METALL-VORERZEUGNISSE	3 797	3 913	4 655	8 276	0,9
STAB- UND FORMEISEN	18 204	8 034	9 725	6 854	0,7
FAHRZEUGE(OHNE KRAFTFAHRZEUGE)	8 379	134 781	97 393	6 749	0,7
SONSTIGE CHEMISCHE HALBWAREN	6 222	8 017	6 616	5 033	0,5
ERZEUG A STEIN TON PORZ	2 531	2 835	3 571	4 665	0,5
SONST FARBSTOFFE FARBEN LACKE	9 883	7 171	6 720	4 388	0,5
WAREN AUS KUNSTSTOFFEN	3 489	1 560	3 611	4 344	0,5
KAUTSCHUKWAREN	1 998	1 102	1 995	4 065	0,4
PHOTOCHEMISCHE ERZEUGNISSE	2 674	3 496	4 618	3 783	0,4
WERKZEUGE LANDWIRTSCH GERAETE	2 562	1 654	4 059	3 634	0,4
LANDMASCHINEN U ACKERSCHLEPPER	10 580	1 229	3 354	3 510	0,4
STAHLROEHREN	1 833	1 853	3 222	3 159	0,3
TEXTILFERTIGERZEUGNISSE	494	341	2 153	3 066	0,3
MINERALISCHE DAUSTOFFE	5 958	5 657	916	2 775	0,3
FETTSÄUREN PARAFFIN VASELIN	1 579	1 384	2 278	2 088	0,2
DESTILLERZ A MINERALÖL U TEER	1 213	1 931	3 829	1 922	0,2
EISENHALBWAREN	51 015	6 061	7 188	1 898	0,2

EIN- UND AUSFUHR (SPEZIALHANDEL) NACH HERSTELLUNGS- UND VERBRAUCHSLAENDERN

WARENBENENNUNG	1975	1976	1977	1978	
		1 000 DM			VH
MESSERSCHMIEDEWAREN	829	372	945	1 841	0,2
GLASERZEUGNISSE	1 965	2 011	3 110	1 694	0,2
SONST WAREN A UNEDLEN METALLEN	2 099	1 123	1 359	1 629	0,2
DRAHT AUS EISEN	1 761	2 448	1 502	1 386	0,1
TEXTILGESPINSTE	2 546	778	1 450	1 143	0,1
STICKSTOFF A N G DUENGEMITTEL	1 975	882	985	901	0,1
KOHLN EINSCHL PRESSK KOKS	231	483	785	800	0,1
ALKOHOLISCHE GETRAENKE	19	34	128	623	0,1
ZUCKER	275	94	238	594	0,1
BAUMWOLLE REISSBAUMWOLLE ABF				586	0,1
SONSTIGE NE-METALLE	676	652	431	569	0,1
MUSIKINSTRUMENTE KINDERSPIELZ	238	138	730	532	0,1
GEWUERZE	192	40	101	467	
WAREN A KUPFER U KUPFERLEGIER	549	738	1 785	449	
EDELMETALLERZEUGNISSE	216	473	202	438	
ROHGUMMEN SCHELLACK BALSAME	987	674	391	438	
KAUTSCHUK BEARBEITET	245	184	235	394	
EDELSTEINE SCHMUCKSTEINE	89	114	164	326	
PLANZL U SONST ROHST CHEM IND	725	758	697	301	
<u>FALKLAND IN</u>					
E I N F U H R	498	66			100,0
A U S F U H R	75	54	46	60	100,0
<u>ZYPERN</u>					
E I N F U H R	19 525	12 954	16 157	29 687	100,0
TEXTILFERTIGERZEUGNISSE	147	1 230	6 276	13 485	45,4
OBST SUEDFR GEM U OBSTKONS	6 361	7 595	7 874	11 105	37,4
FAHRZEUGE(OHNE KRAFTFAHRZEUGE)	5 950	1 725		2 273	7,7
A U S F U H R	107 078	105 557	118 245	140 242	100,0
KRAFTFAHRZEUGE	4 742	12 515	18 555	36 007	25,7
FAHRZEUGE(OHNE KRAFTFAHRZEUGE)	55 070	14 206	13 271	16 515	11,8
TEXTILFERTIGERZEUGNISSE	3 858	7 581	11 649	13 453	9,6
ELEKTROTECHNISCHE ERZEUGNISSE	2 532	4 619	9 548	9 346	6,7
KUNSTSTOFFE	1 818	5 482	5 025	6 667	4,8
SONSTIGE MASCHINEN	10 478	5 246	6 613	6 638	4,7
ZUCKER	389	3 417	4 944	3 668	2,6
SONSTIGE CHEMISCHE ENDERZEUGN	1 218	2 279	2 792	3 644	2,6
SONSTIGE EISENWAREN	1 260	1 634	2 923	2 663	1,9
TEXTIL LEDERINDUSTRIEMASCHINEN	1 166	2 473	4 643	2 613	1,9
PHARMAZEUTISCHE ERZEUGNISSE	1 462	1 618	1 857	2 250	1,6
SONST CHEMISCHE VORERZEUGNISSE	867	1 646	1 481	1 848	1,3
PHOTOCHEMISCHE ERZEUGNISSE	901	1 671	1 641	1 793	1,3
SONST WAREN A UNEDLEN METALLEN	536	825	1 465	1 618	1,2
FISCHE UND FISCHZUBEREITUNGEN	74	65	27	1 563	1,1
UHREN FEINMECHAN U OPT ERZEUGN	680	1 162	1 590	1 532	1,1
PAPIER- UND DRUCKMASCHINEN	2 078	784	660	1 509	1,1
PUMPEN DRUCKLUFTMASCHINEN	464	12 361	1 384	1 407	1,0
NAHRUNGSMITTELINDUSTRIEMASCHIN	87	484	1 573	1 290	0,9
FOERDERMITTEL	1 155	518	876	1 268	0,9
WAREN AUS KUNSTSTOFFEN	459	829	1 174	1 254	0,9
PAPIER UND PAPIERWAREN BUECHER	1 365	905	1 547	1 245	0,9
FURNIERE SPERRHOLZ UND DGL	14	50	345	1 171	0,8
SONST FARBSTOFFE FARBEN LACKE	242	803	682	1 101	0,8
TEXTILGESPINSTE	695	1 005	1 192	1 085	0,8
LANDMASCHINEN U ACKERSCHLEPPER	1 190	1 754	1 827	1 037	0,7
NAHRUNGSFETTE OELFRUECHTE ERN	3 651	4 541	1 535	916	0,7
MINERALISCHE BAUSTOFFE	572	620	285	898	0,6
WERKZEUGMASCHINEN WALZWERKSANL	391	437	1 082	896	0,6
WERKZEUGE LANDWIRTSCH GERAETE	424	758	852	726	0,5
SONSTIGE CHEMISCHE HALBWAREN	897	814	859	702	0,5
LEB TIERE FLEISCH FLEISCHWAREN	235	234	462	655	0,5
KAUTSCHUKWAREN	456	600	699	654	0,5
GLASERZEUGNISSE	285	295	904	638	0,5

EIN- UND AUSFUHR (SPEZIALHANDEL) NACH HERSTELLUNGS- UND VERBRAUCHSLAENDERN

WARENBENENNUNG	1975	1976	1977	1978	
		1 000 DM			VH
BUEROMASCHINEN	179	486	1 053	597	0,4
DEXTRINE GELATINE UND LEIME	263	486	308	566	0,4
TEERFARBSTOFFE	273	393	412	534	0,4
ROHTABAK UND TABAKERZEUGNISSE	16	866	99	532	0,4
EDELMETALLERZEUGNISSE	335	311	485	495	0,4
ERZEUG A STEIN TON PORZ	206	207	269	461	0,3
DESTILLERZ A MINERALOEL U TEER	60	150	701	437	0,3
LIBANON					
E I N F U H R	50 103	26 987	21 372	18 889	100,0
LEDER PELZE UND WAREN DARAUS	17 398	4 445	6 121	6 558	34,7
DAERME	9 166	1 674	1 432	2 231	11,8
SONSTIGE PHOSPHORDUENGEMITTEL		865		1 528	8,1
GEMUESE HUELSENFR Z E KART	544	839	2 028	1 187	6,3
PUMPEN DRUCKLUFTMASCHINEN	800	638	1 163	1 057	5,6
TEXTILFERTIGERZEUGNISSE	10 017	2 306	388	777	4,1
EDELSTEINE SCHMUCKSTEINE	61	45	18	470	2,5
A U S F U H R	394 322	87 324	265 899	249 434	100,0
KRAFTFAHRZEUGE	59 461	9 945	46 970	54 704	21,9
TEXTILFERTIGERZEUGNISSE	28 049	2 282	21 705	17 571	7,0
ELEKTROTECHNISCHE ERZEUGNISSE	33 927	7 065	15 269	16 475	6,6
PHARMAZEUTISCHE ERZEUGNISSE	13 398	5 721	13 071	14 251	5,7
SONSTIGE MASCHINEN	42 593	4 758	14 932	13 269	5,3
SONSTIGE CHEMISCHE ENDERZEUGN	9 925	1 769	9 176	9 035	3,6
WERKZEUGMASCHINEN WALZWERKSANL	3 104	419	3 198	8 652	3,5
KUNSTSTOFFE	13 557	1 203	11 171	7 341	2,9
SONSTIGE EISENWAREN	15 055	1 837	6 979	6 856	2,7
UHREN FEINMECHAN U OPT ERZEUGN	8 495	9 820	13 178	6 673	2,7
PUMPEN DRUCKLUFTMASCHINEN	8 374	1 690	4 708	5 939	2,4
PAPIER- UND DRUCKMASCHINEN	6 572	76	3 237	5 815	2,3
FOERDERMITTEL	11 517	1 306	4 677	5 172	2,1
BLECH AUS EISEN	1 310	73	1 380	4 704	1,9
SONST CHEMISCHE VORERZEUGNISSE	8 316	946	5 443	4 540	1,8
NAHRUNGSFETTE OELFRUECHTE ERN	1 519	13 088	7 443	4 328	1,7
TEXTIL LEDERINDUSTRIEMASCHINEN	14 685	195	2 035	3 944	1,6
FAHRZEUGE(OHNE KRAFTFAHRZEUGE)	14 744	4 624	4 898	3 763	1,5
SONST FARBSTOFFE, FARBEN LACKE	3 724	538	4 001	3 653	1,5
PAPIER UND PAPIERWAREN BUECHER	2 850	497	4 024	3 491	1,4
FETTSAEUREN PARAFFIN VASELIN	2 121	840	4 433	2 283	0,9
BUEROMASCHINEN	2 308	84	2 577	2 134	0,9
SONST WAREN A UNEDLEN METALLEN	4 914	222	2 149	2 123	0,9
NAHRUNGSMITTELINDUSTRIEMASCHIN	3 855	809	1 614	2 072	0,8
TEXTILGESPINSTE	7 708	919	3 800	2 067	0,8
WERKZEUGE LANDWIRTSCH GERAETE	2 460	123	2 916	1 979	0,8
KAESE	3 583	1 565	1 745	1 942	0,8
WAREN AUS KUNSTSTOFFEN	3 573	354	2 739	1 938	0,8
KAUTSCHUKWAREN	4 286	411	3 598	1 860	0,7
PHOTOCHEMISCHE ERZEUGNISSE	1 698	874	1 495	1 586	0,6
LEB TIERE FLEISCH FLEISCHWAREN	690	771	740	1 569	0,6
STICKSTOFF A N G DUENGEMITTEL	39	8	2 288	1 494	0,6
ZUCKER	1 270	165	5 131	1 423	0,6
TEERFARBSTOFFE	3 200	504	1 874	1 418	0,6
STAB- UND FORMEISEN	1 754	33	1 693	1 299	0,5
MINERALISCHE BAUSTOFFE	1 518	284	459	1 203	0,5
GLASERZEUGNISSE	2 078	31	2 565	903	0,4
DEXTRINE GELATINE UND LEIME	1 595	143	1 109	866	0,3
ERZEUG A STEIN TON PORZ	2 080	25	712	863	0,3
LANDMASCHINEN U ACKERSCHLEPPER	2 500	38	1 061	793	0,3
KRAFTMASCHINEN	10 941	3 153	747	703	0,3
SONSTIGE TEXTILROHSTOFFE	2 020	24	885	606	0,2
EDELMETALLERZEUGNISSE	675	63	780	605	0,2
LEDER PELZE UND WAREN DARAUS	1 238	273	1 451	604	0,2
DRAHT AUS EISEN	1 593	52	543	582	0,2
KOEHLEN EINSCHL PRESSK KOKS	972			541	0,2
GETREIDE REIS MUELLEREIERZ	853	3 752	4 947	464	0,2
KAUTSCHUK BEARBEITET	534	55	792	410	0,2
ROHKAKAO KAKAOERZEUGNISSE	168	36	173	383	0,2
AUFBEREITETE KALIDUENGEMITTEL	188		160	371	0,1

EIN- UND AUSFUHR (SPEZIALHANDEL) NACH HERSTELLUNGS- UND VERBRAUCHSLÄNDERN

WARENBENENNUNG	1975	1976	1977	1978	
		1 000 DM			VH
MESSERSCHMIEDEWAREN	514	28	472	358	0,1
DESTILLERZ A MINERALÖL U TEER	582	63	598	335	0,1
MUSIKINSTRUMENTE KINDERSPIELZ	739	8	259	333	0,1
FURNIERE SPERRHOLZ UND DGL	795	150	399	305	0,1
SONSTIGE NE-METALLE	614	7	535	305	0,1
SYRIEN					
E I N F U H R	159 511	253 145	289 947	295 148	100,0
ERDOEL ROH	149 805	220 192	247 085	248 609	84,2
BAUMWOLLE REISSBAUMWOLLE ABF	3 861	16 287	23 604	17 932	6,1
DESTILLERZ A MINERALÖL U TEER				7 030	2,4
DAERME	648	6 728	6 630	6 506	2,2
TEXTILFERTIGERZEUGNISSE	198	42	1 346	3 931	1,3
GEMUESE HUELSENFR Z E KART	132	469	1 634	1 470	0,5
KRAFTMASCHINEN		115	349	1 049	0,4
WAREN A KUPFER U KUPFERLEGIER	419	585	525	920	0,3
LEDER PELZE UND WAREN DARAUS	613	883	500	815	0,3
ELEKTROTECHNISCHE ERZEUGNISSE	275	1 430	1 076	632	0,2
PUMPEN DRUCKLUFTMASCHINEN	105	263	200	573	0,2
FELLE UND HAEUTE	144	306	265	400	0,1
TEXTILGESPINSTE	200	929	451	350	0,1
A U S F U H R	609 904	917 895	635 670	527 502	100,0
KRAFTFAHRZEUGE	214 400	265 573	124 965	88 900	16,9
ELEKTROTECHNISCHE ERZEUGNISSE	72 141	140 428	72 423	56 356	10,7
SONSTIGE MASCHINEN	44 510	56 579	51 409	53 061	10,1
PHARMAZEUTISCHE ERZEUGNISSE	26 918	28 759	32 203	32 189	6,1
KRAFTMASCHINEN	8 695	13 841	11 043	23 205	4,4
WERKZEUGMASCHINEN WALZWERKSANL	10 168	55 013	30 228	19 811	3,8
SONSTIGE EISENWAREN	16 251	24 387	34 004	16 950	3,2
KUNSTSTOFFE	12 595	17 515	9 535	14 638	2,8
LEB TIERE FLEISCH FLEISCHWAREN	481	539	1 312	12 458	2,4
TEXTILFERTIGERZEUGNISSE	6 771	18 013	17 880	11 825	2,2
NAHRUNGSFETTE OELFRUECHTE ERN	24	1 422	5 206	11 145	2,1
SONSTIGE CHEMISCHE ENDERZEUGN	7 566	13 664	12 674	10 999	2,1
TEXTIL LEDERINDUSTRIEMASCHINEN	14 675	40 957	47 909	10 873	2,1
STAB- UND FORMEISEN	5 045	9 902	14 331	10 188	1,9
PUMPEN DRUCKLUFTMASCHINEN	7 190	10 202	20 472	9 724	1,8
NAHRUNGSMITTELINDUSTRIEMASCHIN	22 297	15 649	4 856	9 697	1,8
FOERDERMITTEL	13 864	10 959	8 359	9 408	1,8
UHREN FEINMECHAN U OPT ERZEUGN	5 447	8 334	10 221	8 475	1,6
SONST CHEMISCHE VORERZEUGNISSE	5 474	9 231	7 168	8 234	1,6
BLECH AUS EISEN	5 476	13 537	3 966	7 830	1,5
EISENHALBWAREN	982	8 540	9 685	7 291	1,4
FAHRZEUGE(OHNE KRAFTFAHRZEUGE)	21 967	26 434	6 540	6 669	1,3
ZUCKER		318	1 449	6 247	1,2
SONSTIGE TEXTILROHSTOFFE	1 724	3 946	6 372	5 380	1,0
DRAHT AUS EISEN	1 401	3 831	975	5 284	1,0
TEXTILGESPINSTE	9 611	9 382	6 483	5 215	1,0
PAPIER- UND DRUCKMASCHINEN	8 089	7 978	8 130	3 664	0,7
SONST FARBSTOFFE FARBEN LACKE	2 027	3 629	3 936	3 388	0,6
TEERFARBSTOFFE	5 439	8 584	5 637	3 285	0,6
FETTSAEUREN PARAFFIN VASELIN	7 293	4 374	3 910	2 982	0,6
KAUTSCHUKWAREN	7 304	5 812	3 455	2 892	0,5
SONST WAREN A UNEDLEN METALLEN	2 872	4 986	4 265	2 705	0,5
PAPIER UND PAPIERWAREN BUECHER	1 612	1 714	2 652	2 630	0,5
WAREN AUS KUNSTSTOFFEN	1 142	4 344	2 666	2 609	0,5
MINERALISCHE DAUSTOFFE	775	2 261	1 402	2 346	0,4
WERKZEUGE LANDWIRTSCH GERAETE	1 805	3 030	3 632	2 140	0,4
STAHLROEHREN	885	1 382	1 025	1 808	0,3
ERZEUG A STEIN TON PORZ	1 033	1 836	1 639	1 607	0,3
GLASERZEUGNISSE	1 359	1 868	1 496	1 433	0,3
BUEROMASCHINEN	549	1 570	1 113	1 352	0,3
PHOTOCHEMISCHE ERZEUGNISSE	597	692	1 091	1 124	0,2
KAESE	235	2 327	1 232	1 070	0,2
NE-METALL-VORERZEUGNISSE	5 088	1 499	777	1 046	0,2
HOLZWAREN	445	1 950	963	974	0,2
LANDMASCHINEN U ACKERSCHLEPPER	4 472	16 700	3 056	965	0,2
GUSSROEHREN SCHMIEDBARER GUSS	22	1 549	206	895	0,2

EIN- UND AUSFUHR (SPEZIALHANDEL) NACH HERSTELLUNGS- UND VERBRAUCHSLÄNDERN

WARENBENENNUNG	1975	1976	1977	1978	
		1 000 DM			VH
SONSTIGE CHEMISCHE HALBWAREN	975	1 248	1 169	804	0,2
WAREN A KUPFER U KUPFERLEGIER	165	291	513	592	0,1
FUTTERMITTEL (OHNE GETREIDE)			2 156	566	0,1
KAUTSCHUK BEARBEITET	412	553	607	523	0,1
DEXTRINE GELATINE UND LEIME	721	956	545	406	0,1
KAFFEE		150	9	397	0,1
DESTILLERZ A MINERALOEL U TEER	189	507	199	337	0,1
SONST TECHN OELE UND FETTE	107	678	162	326	0,1
HOLZ ZU HOLZMASSE RUNDHOLZ	833	818	3 005	320	0,1
FURNIERE SPERRHOLZ UND DGL	75	265	379	310	0,1
IRAK					
E I N F U H R	294 535	389 438	294 636	411 519	100,0
ERDOEL ROH	285 369	368 174	272 701	386 392	93,9
OBST SUEDFR GEM U OBSTKONS	4 343	4 358	3 443	3 272	0,8
FETTSÄUREN PARAFFIN VASELIN	876	447	1 114	1 526	0,4
KRAFTMASCHINEN		131	229	1 440	0,3
ELEKTROTECHNISCHE ERZEUGNISSE	776	1 859	844	989	0,2
DAERME	1 133	2 355	1 150	892	0,2
KUPFER ROH AUCH LEGIERT			421	857	0,2
PUMPEN DRUCKLUFTMASCHINEN	93	339	257	724	0,2
UHREN FEINMECHAN U OPT ERZEUGN	416	489	454	631	0,2
FAHRZEUGE(OHNE KRAFTFAHRZEUGE)	695	1 807	517	517	0,1
A U S F U H R	2 565 321	2 257 006	1 811 252	1 606 453	100,0
SONSTIGE MASCHINEN	284 836	387 382	308 898	418 307	26,0
KRAFTFAHRZEUGE	1 220 245	490 846	211 661	275 982	17,2
ELEKTROTECHNISCHE ERZEUGNISSE	131 787	206 506	260 580	206 131	12,8
SONSTIGE EISENWAREN	140 606	163 393	168 603	193 313	12,0
PUMPEN DRUCKLUFTMASCHINEN	38 087	48 435	70 558	59 756	3,7
FAHRZEUGE(OHNE KRAFTFAHRZEUGE)	163 529	225 793	32 406	39 438	2,5
WERKZEUGMASCHINEN WÄLZWERKSANL	45 496	38 545	56 008	30 249	1,9
FOERDERMITTEL	26 560	39 469	43 780	27 557	1,7
PHARMAZEUTISCHE ERZEUGNISSE	17 682	23 105	13 804	25 777	1,6
UHREN FEINMECHAN U OPT ERZEUGN	14 282	22 518	21 563	21 358	1,3
KUNSTSTOFFE	17 393	21 758	36 013	18 236	1,1
NAHRUNGSMITTELINDUSTRIEMASCHIN	28 386	40 278	17 449	18 061	1,1
TEXTILGESPINSTE	19 299	31 503	27 831	16 185	1,0
GUSSROEHREN SCHMIEDBARER GUSS	3 582	1 081	1 749	15 737	1,0
TEXTIL LEDERINDUSTRIEMASCHINEN	52 872	69 054	70 079	14 848	0,9
PAPIER- UND DRUCKMASCHINEN	33 052	43 959	103 987	11 948	0,7
SONST CHEMISCHE VORERZEUGNISSE	12 574	13 089	22 058	9 127	0,6
WERKZEUGE LANDWIRTSCH GERAETE	18 088	5 790	11 816	9 055	0,6
SONSTIGE CHEMISCHE ENDERZEUGN	13 577	11 311	13 750	8 898	0,6
LANDMASCHINEN U ACKERSCHLEPPER	44 458	8 831	29 384	8 575	0,5
STAHLROEHREN	17 588	41 892	11 879	8 477	0,5
HOLZWAREN	5 053	9 153	14 495	8 352	0,5
STAB- UND FORMEISEN	16 273	15 011	8 667	8 217	0,5
NE-METALL-VORERZEUGNISSE	4 286	9 479	10 865	7 757	0,5
KRAFTMASCHINEN	41 572	78 560	17 711	7 677	0,5
KAUTSCHUKWAREN	11 490	11 653	5 897	7 428	0,5
WAREN AUS KUNSTSTOFFEN	2 566	5 384	7 145	7 319	0,5
PAPIER UND PAPIERWAREN BUECHER	9 339	4 608	6 999	7 254	0,5
MINERALISCHE BAUSTOFFE	3 287	22 861	14 472	7 151	0,4
SONST FARBSTOFFE FARBEN LACKE	2 364	6 011	5 895	6 480	0,4
SONST WAREN A UNEDLEN METALLEN	10 871	11 182	12 390	5 967	0,4
TEXTILFERTIGERZEUGNISSE	4 239	6 032	12 208	5 600	0,3
GLASERZEUGNISSE	6 050	4 774	7 117	5 172	0,3
BLECH AUS EISEN	1 967	3 870	3 391	4 875	0,3
BUEROMASCHINEN	1 027	2 848	3 962	4 722	0,3
DRAHT AUS EISEN	3 026	4 407	5 245	4 407	0,3
PHOTOCHEMISCHE ERZEUGNISSE	2 017	2 955	3 765	4 316	0,3
TEERFARBSTOFFE	3 635	6 958	4 354	3 354	0,2
LEB TIERE FLEISCH FLEISCHWAREN	234	1 698	1 660	2 405	0,1
ERZEUG A STEIN TON PORZ	4 017	2 632	3 900	2 172	0,1
KAUTSCHUK BEARBEITET	1 240	1 339	1 358	1 609	0,1
SONSTIGE CHEMISCHE HALBWAREN	10 815	2 381	1 192	1 510	0,1
DESTILLERZ A MINERALOEL U TEER	745	1 468	2 895	1 176	0,1
WAREN A KUPFER U KUPFERLEGIER	4 755	1 946	1 372	983	0,1

EIN- UND AUSFUHR (SPEZIALHANDEL) NACH HERSTELLUNGS- UND VERBRAUCHSLAENDERN

WARENBENENNUNG	1975	1976	1977	1978	VH
	1 000 DM				
NAHRUNGSFETTE OELFRUECHTE ERN	57	204	681	923	0,1
LEDER PELZE UND WAREN DARAUS	337	425	1 675	879	0,1
DEXTRINE GELATINE UND LEIME	2 104	1 131	2 156	852	0,1
FETTSAEUREN PARAFFIN VASELIN	660	489	521	705	
MESSERSCHMIEDEWAREN	147	60	660	597	
KOHLEN EINSCHL PRESSK KOKS		129	43	446	
ZUCKER	697	152	1 585	430	
BAU UND NUTZHOLZ SCHNITTHOLZ	4 626	1 558	1 580	402	
EIER EIWEISS EIGELB	62	218	319	392	
ALKOHOLISCHE GETRAENKE	670	198	1 939	330	
EISENBAHNOBERBAUMATERIAL	614	2 052	473	329	
FURNIERE SPERRHOLZ UND DGL	5 189	1 297	1 044	321	
SONSTIGE TEXTILROHSTOFFE	353	421	529	315	
IRAN					
E I N F U H R	3 634 888	4 982 512	4 335 241	4 214 846	100,0
ERDOEL ROH	3 047 650	4 321 873	3 700 639	3 472 852	82,4
TEXTILFERTIGERZEUGNISSE	370 463	428 188	447 254	556 619	13,2
DAERME	38 064	43 549	41 863	40 078	1,0
OBST SUEDFR GEM U OBSTKONS	24 343	21 180	34 139	28 562	0,7
BAUMWOLLE REISSBAUMWOLLE ABF	47 446	69 796	25 413	26 519	0,6
DESTILLERZ A MINERALOEL U TEER	27 904	15 408	781	16 101	0,4
ROHGUMMEN SCHELLACK BALSAME	3 432	5 953	6 834	9 907	0,2
SONSTIGE ERZE UND METALLASCHEN	4 885	9 720	494	6 830	0,2
FELLE UND HAEUTE	753	1 181	12 198	6 180	0,1
KRAFTMASCHINEN	2 538	6 648	6 312	5 990	0,1
SONSTIGE MASCHINEN	1 437	2 236	3 241	2 937	0,1
FISCHE UND FISCHZUBEREITUNGEN	2 335	2 825	2 453	2 678	0,1
PHARMAZEUTISCHE ERZEUGNISSE	1 657	1 420	1 808	2 043	
PUMPEN DRUCKLUFTMASCHINEN	1 272	1 267	1 879	1 520	
ELEKTROTECHNISCHE ERZEUGNISSE	12 958	2 416	2 032	1 468	
NAHRUNGSFETTE OELFRUECHTE ERN	697	967	1 036	823	
KRAFTFAHRZEUGE	228	766	1 119	575	
FAHRZEUGE(OHNE KRAFTFAHRZEUGE)	11 098	11 154	7 269	574	
WAREN A KUPFER U KUPFERLEGIER	1 071	1 082	825	565	
UHREN FEINMECHAN U OPT ERZEUGN	12 704	8 692	3 744	520	
WOLLE AND TIERHAARE REISSWOLLE		87	33	326	
A U S F U H R	5 192 017	5 758 145	6 350 664	6 767 171	100,0
ELEKTROTECHNISCHE ERZEUGNISSE	609 473	897 044	992 217	1 840 363	27,2
SONSTIGE MASCHINEN	737 482	821 846	1 042 756	748 712	11,1
KRAFTFAHRZEUGE	1 303 716	1 162 836	842 332	672 059	9,9
SONSTIGE EISENWAREN	230 845	289 027	587 143	523 311	7,7
STAB- UND FORMEISEN	128 469	108 077	158 218	243 717	3,6
BLECH AUS EISEN	65 263	61 742	74 504	153 293	2,3
WERKZEUGMASCHINEN WALZWERKSANL	157 668	150 479	244 432	150 782	2,2
FOERDERMITTEL	137 347	110 058	125 082	145 690	2,2
PUMPEN DRUCKLUFTMASCHINEN	94 080	131 243	141 829	142 657	2,1
KUNSTSTOFFE	83 740	118 861	140 872	133 141	2,0
TEXTIL LEDERINDUSTRIEMASCHINEN	226 719	184 949	150 868	128 602	1,9
SONSTIGE CHEMISCHE ENDERZEUGN	65 608	91 308	100 572	103 028	1,5
PHARMAZEUTISCHE ERZEUGNISSE	84 040	94 020	117 449	102 383	1,5
EISENHALBWAREN	29 661	7 981	3 519	99 332	1,5
KRAFTMASCHINEN	36 537	104 620	104 208	96 364	1,4
FAHRZEUGE(OHNE KRAFTFAHRZEUGE)	78 314	169 650	145 786	91 983	1,4
NAHRUNGSMITTELINDUSTRIEMASCHIN	59 730	93 324	75 980	88 896	1,3
SONST CHEMISCHE VORERZEUGNISSE	67 069	72 385	77 244	86 543	1,3
NE-METALL-VORERZEUGNISSE	78 251	63 475	78 770	80 974	1,2
UHREN FEINMECHAN U OPT ERZEUGN	68 929	72 324	84 430	77 739	1,1
WERKZEUGE LANDWIRTSCH GERAETE	23 403	32 830	52 106	64 592	1,0
TEXTILFERTIGERZEUGNISSE	50 302	84 202	88 325	62 245	0,9
TEXTILGESPINSTE	44 235	60 812	66 434	55 762	0,8
MINERALISCHE BAUSTOFFE	28 700	31 821	27 997	51 669	0,8
HOLZWAREN	24 102	49 978	62 062	43 775	0,6
SONST WAREN A UNEDLEN METALLEN	21 288	38 283	46 651	40 822	0,6
PAPIER- UND DRUCKMASCHINEN	28 953	46 602	38 418	40 126	0,6
LANDMASCHINEN U ACKERSCHLEPPER	34 610	28 769	44 423	38 866	0,6
PAPIER UND PAPIERWAREN BUECHER	22 497	32 847	38 479	38 433	0,6
PUNSTEN FARBSTOFFE FARBEN LACKE	20 287	25 446	28 906	34 768	0,5

EIN- UND AUSFUHR (SPEZIALHANDEL) NACH HERSTELLUNGS- UND VERBRAUCHSLÄNDERN

WARENBENENNUNG	1975	1976	1977	1978	
		1 000 DM			VH
SONSTIGE TEXTILROHSTOFFE	21 870	22 030	25 446	33 066	0,5
TEERFARBSTOFFE	33 580	35 441	30 365	32 582	0,5
ZUCKER	210	272	3 309	31 529	0,5
GUSSROEHREN SCHMIEDBARER GUSS	23 782	15 957	15 928	29 425	0,4
ERZEUG A STEIN TON PORZ	12 600	15 820	19 039	25 622	0,4
GLASERZEUGNISSE	12 526	15 237	24 033	24 471	0,4
KAUTSCHUKWAREN	18 765	15 383	17 406	20 532	0,3
WAREN AUS KUNSTSTOFFEN	12 895	19 262	20 319	19 669	0,3
LEB TIERE FLEISCH FLEISCHWAREN	9 221	22 091	2 622	19 436	0,3
DEXTRINE GELATINE UND LEIME	5 903	8 592	14 963	17 906	0,3
BUEROMASCHINEN	32 066	24 788	21 886	16 730	0,2
KAESE	773	6 614	18 180	16 598	0,2
KOEHLEN EINSCHL PRESSK KOKS	18 125	14 275	14 717	15 527	0,2
SONSTIGE CHEMISCHE HALBWAREN	14 723	18 600	12 298	14 727	0,2
STAHLROEHREN	86 786	48 618	23 327	14 651	0,2
DRAHT AUS EISEN	11 736	4 977	6 514	13 632	0,2
PHOTOCHEMISCHE ERZEUGNISSE	9 052	15 343	16 180	13 601	0,2
DESTILLERZ A MINERALOEL U TEER	7 998	7 773	12 223	12 869	0,2
WAREN A KUPFER U KUPFERLEGIER	14 654	7 829	5 577	12 537	0,2
ALKOHOLISCHE GETRAENKE	255	253	7 430	6 298	0,1
FETTSAEUREN PARAFFIN VASELIN	4 375	4 758	5 679	6 195	0,1
NAHRUNGSFETTE OELFRUECHTE ERN	10 944	6 673	2 974	4 636	0,1
FURNIERE SPERRHOLZ UND DGL	4 132	3 823	5 151	4 038	0,1
EDELMETALLERZEUGNISSE	3 531	3 487	5 376	3 950	0,1
EISENBAHNOBERBAUMATERIAL	1 958	1 335	11 181	3 928	0,1
MESSERSCHMIEDEWAREN	3 108	3 928	6 414	3 234	
LEDER PELZE UND WAREN DARAUS	1 776	1 317	1 960	3 198	
KAUTSCHUK BEARBEITET	3 154	3 228	3 229	2 909	
HOLZ ZU HOLZMASSE RUNDHOLZ	4 251	2 134	3 243	2 606	
GETREIDE REIS MUELLEREIERZ	17 122	1 837	1 742	2 218	
ROHKAKAO KAKAOERZEUGNISSE	210	907	2 058	1 891	
KAFFEE	359	522	1 283	1 532	
MANGANERZE FE MN HALT SCHLAK	443	1 437	4 575	1 324	
BAU UND NUTZHOLZ SCHNITTHOLZ	2 510	2 468	3 800	1 239	
BAUMWOLLE REISSBAUMWOLLE ABF	1	12	37	1 226	
OBST SUEDFR GEM U OBSTKONS	236	1 096	1 557	1 168	
SONST TECHN OELE UND FETTE	1 660	1 312	1 169	1 140	
ROHTABAK UND TABAKERZEUGNISSE	7	9	17	1 083	
EIER EIWEISS EIGELB	10 023	2 908	7 544	1 080	
MUSIKINSTRUMENTE KINDERSPIELZ	1 079	1 532	1 369	893	
SONSTIGE NE-METALLE	1 295	1 311	1 559	855	
GLASMASSE ROHGLAS	719	600	701	787	
STICKSTOFF A N G DUENGEMITTEL	179	222	317	776	
PLANZL U SONST ROHST CHEM IND	372	1 518	645	751	
EDELSTEINE SCHMUCKSTEINE	975	1 496	1 852	651	
FISCHE UND FISCHZUBEREITUNGEN	37	85	303	460	
HONIG	1 989	35	25	382	
ALUMINIUM ROH AUCH LEGIERT	233	2 288	1 217	343	

ISRAEL

E I N F U H R	437 663	561 997	699 140	816 197	100,0
EDELSTEINE SCHMUCKSTEINE	70 690	95 452	136 638	179 184	22,0
OBST SUEDFR GEM U OBSTKONS	141 575	171 222	170 884	170 144	20,8
TEXTILFERTIGERZEUGNISSE	49 539	76 859	93 303	93 072	11,4
LEB PFLANZEN ZIERGAERT ERZEUGN	25 184	23 349	46 653	83 215	10,2
LEB TIERE FLEISCH FLEISCHWAREN	9 302	13 619	16 762	28 294	3,5
GEMUESE HUELSENFR Z E KART	11 159	17 726	22 593	26 265	3,2
DESTILLERZ A MINERALOEL U TEER	6 359	4 510	5 536	22 252	2,7
LEDER PELZE UND WAREN DARAUS	19 907	19 000	26 902	21 495	2,6
ELEKTROTECHNISCHE ERZEUGNISSE	11 936	17 492	20 489	18 590	2,3
SONSTIGE CHEMISCHE HALBWAREN	68	2 774	5 015	11 959	1,5
SONST CHEMISCHE VORERZEUGNISSE	7 003	10 180	9 211	9 374	1,1
ROHPHOSPHATE	2 500	640	4 313	9 274	1,1
TEXTILGESPINSTE	4 830	11 618	7 833	8 543	1,0
NE-METALL-VORERZEUGNISSE	1 578	5 557	12 026	6 824	0,8
SONSTIGE PHOSPHORDUENGEMITTEL	5 021	4 980	8 110	6 281	0,8
BUEROMASCHINEN	831	1 015	8 624	6 121	0,7
BAUMWOLLE REISSBAUMWOLLE ABF	8 601	10 431	9 069	5 940	0,7
PAPIER UND PAPIERWAREN BUECHER	3 624	7 175	5 074	4 940	0,6
WAREN AUS KUNSTSTOFFEN	645	2 091	2 722	4 724	0,6

EIN- UND AUSFUHR (SPEZIALHANDEL) NACH HERSTELLUNGS- UND VERBRAUCHSLÄNDERN

WARENBENENNUNG	1975	1976	1977	1978	VH
	1 000 DM				
ERZEUG A STEIN TON PORZ	1 407	2 624	3 675	3 967	0,5
SONSTIGE EISENWAREN	2 853	3 470	4 990	3 704	0,5
KAUTSCHUKWAREN	2 848	4 374	4 133	3 555	0,4
PHARMAZEUTISCHE ERZEUGNISSE	1 383	1 791	3 873	3 266	0,4
NAHRUNGSFETTE OELFRUECHTE ERN	3 809	1 051	2 973	3 105	0,4
KUNSTSTOFFE	1 396	2 403	3 448	2 950	0,4
UHREN FEINMECHAN U OPT ERZEUGN	1 682	1 931	3 195	2 840	0,3
SONSTIGE CHEMISCHE ENDERZEUGN	862	1 692	2 520	2 794	0,3
SONSTIGE MASCHINEN	1 211	2 129	2 428	2 756	0,3
EDELMETALLERZEUGNISSE	1 736	2 080	1 996	2 524	0,3
MUSIKINSTRUMENTE KINDERSPIELZ	525	1 488	2 785	1 676	0,2
ALUMINIUM ROH AUCH LEGIERT	503	1 871	717	1 412	0,2
FOERDERMITTEL	14	5	1	1 374	0,2
GETREIDE REIS MUELLEREIERZ	1	567	923	1 009	0,1
PUMPEN DRUCKLUFTMASCHINEN	569	1 171	1 325	990	0,1
WERKZEUGMASCHINEN WALZWERKSANL	160	174	1 013	924	0,1
SONST WAREN A UNEDLEN METALLEN	697	252	475	887	0,1
WERKZEUGE LANDWIRTSCH GERAETE	241	430	853	834	0,1
KRAFTFAHRZEUGE	86	40	638	700	0,1
GLASERZEUGNISSE	285	1 077	1 217	669	0,1
MINERALISCHE BAUSTOFFE	74	119	534	613	0,1
EISENHALBWAREN	411	900	765	613	0,1
LANDMASCHINEN U ACKERSCHLEPPER	15	103	616	561	0,1
HOLZWAREN	445	580	513	527	0,1
PLANZL U SONST ROHST CHEM IND	2		3	478	0,1
SONSTIGE TEXTILROHSTOFFE	840	759	305	472	0,1
ALKOHOLISCHE GETRAENKE	337	439	355	453	0,1
KAUTSCHUK BEARBEITET	37		66	427	0,1
BETTFEDERN				387	
SONSTIGE NE-METALLE	34	619	132	323	
SONSTIGE ERZE UND METALLASCHEN	610	1 293	708	305	
A U S F U H R	999 773	944 436	919 021	1 137 943	100,0
KRAFTFAHRZEUGE	114 260	99 390	83 206	139 043	12,2
ELEKTROTECHNISCHE ERZEUGNISSE	158 549	137 206	107 791	132 992	11,7
SONST CHEMISCHE VORERZEUGNISSE	48 936	50 789	63 023	70 014	6,2
SONSTIGE MASCHINEN	56 666	61 712	62 349	64 049	5,6
WERKZEUGMASCHINEN WALZWERKSANL	38 221	28 717	20 522	37 919	3,3
UHREN FEINMECHAN U OPT ERZEUGN	28 350	32 217	33 953	35 698	3,1
KUNSTSTOFFE	23 903	29 767	31 479	34 461	3,0
TEXTILFERTIGERZEUGNISSE	17 853	21 114	24 278	32 193	2,8
BLECH AUS EISEN	21 203	23 575	24 235	31 031	2,7
SONSTIGE EISENWAREN	23 357	24 978	26 976	27 201	2,4
TEXTILGESPINSTE	34 027	30 742	22 322	25 073	2,2
SONSTIGE CHEMISCHE ENDERZEUGN	19 055	21 912	24 485	24 431	2,1
TEXTIL LEDERINDUSTRIEMASCHINEN	23 189	18 618	19 391	21 720	1,9
NE-METALL-VORERZEUGNISSE	17 326	12 681	16 317	20 285	1,8
EDELMETALLERZEUGNISSE	9 261	13 925	21 561	19 882	1,7
ZUCKER	4 863	8 002	17 916	19 447	1,7
BUEROMASCHINEN	24 429	7 665	9 279	18 636	1,6
FOERDERMITTEL	22 464	13 365	13 536	18 290	1,6
STAB- UND FORMEISEN	22 180	12 856	13 547	18 047	1,6
PHARMAZEUTISCHE ERZEUGNISSE	13 929	13 523	14 519	14 906	1,3
PAPIER UND PAPIERWAREN BUECHER	7 959	10 138	11 443	13 871	1,2
PUMPEN DRUCKLUFTMASCHINEN	15 781	19 946	18 489	13 135	1,2
EISENHALBWAREN	19 857	10 178	14 476	11 886	1,0
PAPIER- UND DRUCKMASCHINEN	11 986	12 310	6 961	11 379	1,0
PHOTOCHEMISCHE ERZEUGNISSE	9 282	11 101	10 165	10 743	0,9
TEERFARBSTOFFE	7 526	9 779	9 988	10 691	0,9
EDELSTEINE SCHMUCKSTEINE	1 773	1 794	2 567	10 603	0,9
NAHRUNGSMITTELINDUSTRIEMASCHIN	8 567	8 800	9 758	10 538	0,9
SONST WAREN A UNEDLEN METALLEN	7 040	9 957	9 030	8 883	0,8
LANDMASCHINEN U ACKERSCHLEPPER	6 994	9 797	8 237	8 750	0,8
SONSTIGE CHEMISCHE HALBWAREN	8 396	6 190	9 047	8 615	0,8
ROHKAKAO KAKAOERZEUGNISSE	1 679	3 821	4 822	8 263	0,7
LEDER PELZE UND WAREN DARAUS	7 410	5 770	7 160	8 190	0,7
WAREN AUS KUNSTSTOFFEN	6 611	6 239	6 054	7 280	0,6
SONST FARBSTOFFE FARBEN LACKE	4 636	5 531	5 477	7 259	0,6
KRAFTMASCHINEN	7 465	5 529	4 695	7 161	0,6
WERKZEUGE LANDWIRTSCH GERAETE	7 270	6 430	6 127	6 014	0,5
KAUTSCHUKWAREN	3 910	3 902	4 694	5 493	0,5

EIN- UND AUSFUHR (SPEZIALHANDEL) NACH HERSTELLUNGS- UND VERBRAUCHSLÄNDERN

WARENBENENNUNG	1975	1976	1977	1978	
		1 000 DM			VH
GLASERZEUGNISSE	3 682	4 375	6 457	5 255	0,5
SONSTIGE TEXTILROHSTOFFE	4 326	6 404	4 227	4 668	0,4
DRAHT AUS EISEN	8 122	5 629	5 336	4 441	0,4
STAHLROEHREN	7 422	7 637	5 011	4 029	0,4
ERZEUG A STEIN TON PORZ	4 971	6 514	5 252	3 917	0,3
FETTTAEUREN PARAFFIN VASELIN	3 537	3 585	4 484	3 877	0,3
FAHRZEUGE(OHNE KRAFTFAHRZEUGE)	3 338	4 058	5 014	3 321	0,3
HOLZWAREN	3 813	6 502	3 987	3 101	0,3
WAREN A KUPFER U KUPFERLEGIER	1 344	1 172	1 389	2 794	0,2
FURNIERE SPERRHOLZ UND DGL	798	952	900	1 969	0,2
DESTILLERZ A MINERALOEL U TEER	1 199	1 933	2 093	1 801	0,2
KAUTSCHUK BEARBEITET	1 650	1 396	1 957	1 654	0,1
MESSERSCHMIEDEWAREN	733	651	1 168	1 603	0,1
KAFFEE	572	1 081	1 187	1 398	0,1
SONSTIGE NE-METALLE	397	419	1 475	1 281	0,1
FISCHE UND FISCHZUBEREITUNGEN	1 464	2 195	1 210	1 198	0,1
ALUMINIUM ROH AUCH LEGIERT	711	758	724	1 026	0,1
DEXTRINE GELATINE UND LEIME	853	1 018	1 238	991	0,1
WOLLE AND TIERHAARE REISSWOLLE	1 920	2 968	227	978	0,1
GUSSROEHREN SCHMIEDBARER GUSS	1 179	1 537	2 146	934	0,1
MUSIKINSTRUMENTE KINDERSPIELZ	1 055	1 049	821	923	0,1
NAHRUNGSFETTE OELFRUECHTE ERN	347	595	2 678	832	0,1
GETREIDE REIS MUELLEREIERZ	9	31	53	766	0,1
ALKOHOLISCHE GETRAENKE	472	351	413	719	0,1
GEMUESE HUELSENFR Z E KART	235	493	897	684	0,1
BAUMWOLLE REISSBAUMWOLLE ABF	1 039	267	611	613	0,1
GLASMASSE ROHGLAS	451	408	417	455	
MINERALISCHE BAUSTOFFE	792	605	182	432	
KUPFER ROH AUCH LEGIERT	65	110	1 277	431	
BETTFEDERN	237	146	637	348	
OBST SUEDFR GEM U OBSTKONS	96	110	176	340	
JORDANIEN					
E I N F U H R	4 019	9 324	7 884	8 665	100,0
PAPIER-UND PAPIERWAREN BUECHER	1		301	3 746	43,2
ELEKTROTECHNISCHE ERZEUGNISSE	243	820	962	1 123	13,0
UHREN FEINMECHAN U OPT ERZEUGN	1 743	6 090	2 752	538	6,2
KRAFTMASCHINEN	86	227	2 052	464	5,4
KRAFTFAHRZEUGE	75	10	40	419	4,8
FAHRZEUGE(OHNE KRAFTFAHRZEUGE)	1 336	487		319	3,7
PUMPEN DRUCKLUFTMASCHINEN	131	379	1 084	309	3,6
A U S F U H R	212 379	511 983	397 473	322 993	100,0
KRAFTFAHRZEUGE	84 701	232 962	172 277	75 551	23,4
HOLZWAREN	98	654	17 297	35 861	11,1
SONSTIGE MASCHINEN	19 887	62 393	25 806	33 904	10,5
FAHRZEUGE(OHNE KRAFTFAHRZEUGE)	12 841	31 195	32 719	31 705	9,8
ELEKTROTECHNISCHE ERZEUGNISSE	9 905	29 645	26 851	26 082	8,1
SONSTIGE EISENWAREN	6 298	20 929	11 220	9 330	2,9
TEXTILFERTIGERZEUGNISSE	5 946	11 177	8 467	8 686	2,7
FOERDERMITTEL	4 301	21 731	9 983	7 768	2,4
PUMPEN DRUCKLUFTMASCHINEN	3 737	4 890	7 302	6 448	2,0
NAHRUNGSMITTELINDUSTRIEMASCHIN	1 756	4 407	2 189	5 875	1,8
PHARMAZEUTISCHE ERZEUGNISSE	4 219	5 672	6 688	5 476	1,7
KUNSTSTOFFE	2 264	7 996	4 465	5 280	1,6
SONSTIGE CHEMISCHE ENDERZEUGN	4 253	7 073	7 145	5 049	1,6
SONST CHEMISCHE VORERZEUGNISSE	1 214	6 381	4 192	4 466	1,4
KRAFTMASCHINEN	11 406	2 854	2 140	3 917	1,2
PAPIER- UND DRUCKMASCHINEN	1 231	3 783	2 829	3 593	1,1
UHREN FEINMECHAN U OPT ERZEUGN	3 541	8 470	7 301	3 484	1,1
STAB- UND FORMEISEN	689	613	518	2 850	0,9
WERKZEUGMASCHINEN WALZWERKSANL	3 536	3 614	4 920	2 821	0,9
SONSTIGE TEXTILROHSTOFFE	1 942	2 450	3 265	2 656	0,8
SONST FARBSTOFFE FARBEN LACKE	611	1 483	1 998	2 233	0,7
KAUTSCHUKWAREN	2 616	1 596	1 712	2 164	0,7
PAPIER UND PAPIERWAREN BUECHER	1 874	2 453	1 324	2 091	0,6
GETREIDE REIS MUELLEREIERZ	2 394	1 652	2 706	1 908	0,6
WERKZEUGE LANDWIRTSCH GERAETE	1 165	1 776	2 007	1 795	0,6
SONST WAREN A UNEDLEN METALLEN	2 023	2 364	3 221	1 752	0,5

EIN- UND AUSFUHR (SPEZIALHANDEL) NACH HERSTELLUNGS- UND VERBRAUCHSLAENDERN

WARENBENENNUNG	1975	1976	1977	1978	VH
	1 000 DM				
NAHRUNGSFETTE OELFRUECHTE ERN	320	85	95	1 576	0,5
BUEROMASCHINEN	829	1 644	1 146	1 501	0,5
DESTILLERZ A MINERALOEL U TEER	486	1 211	1 134	1 091	0,3
BLECH AUS EISEN	386	1 353	1 372	982	0,3
PHOTOCHEMISCHE ERZEUGNISSE	469	865	912	925	0,3
TEXTIL LEDERINDUSTRIEMASCHINEN	2 265	1 927	1 138	915	0,3
KAESE	543	730	621	823	0,3
LEB TIERE FLEISCH FLEISCHWAREN	82	77	134	793	0,2
GLASERZEUGNISSE	376	803	1 191	783	0,2
LANDMASCHINEN U ACKERSCHLEPPER	1 545	1 151	427	778	0,2
WAREN AUS KUNSTSTOFFEN	569	1 181	1 114	733	0,2
NE-METALL-VORERZEUGNISSE	169	365	575	683	0,2
ERZEUG A STEIN TON PORZ	250	530	1 035	614	0,2
MESSERSCHMIEDEWAREN	780	1 135	635	610	0,2
TEERFARBSTOFFE	257	747	906	603	0,2
WAREN A KUPFER U KUPFERLEGIER	147	596	812	596	0,2
DRAHT AUS EISEN	262	1 119	495	506	0,2
EDELMETALLERZEUGNISSE	70	102	140	457	0,1
TEXTILGESPINSTE	1 111	717	566	443	0,1
SONSTIGE CHEMISCHE HALBWAREN	360	411	272	440	0,1
LEDER PELZE UND WAREN DARAUS	186	353	275	421	0,1
DEXTRINE GELATINE UND LEIME	265	540	305	308	0,1
SAUD ARABIEN					
E I N F U H R	3 897 475	4 516 000	4 463 277	3 033 367	100,0
ERDOEL ROH	3 803 425	4 468 099	4 355 210	2 974 149	98,0
DESTILLERZ A MINERALOEL U TEER	76 707	7 808	15 753	21 508	0,7
KRAFTFAHRZEUGE	289	205	163	8 816	0,3
KRAFTMASCHINEN	3 283	3 851	6 073	4 634	0,2
ELEKTROTECHNISCHE ERZEUGNISSE	1 578	2 244	5 428	2 508	0,1
PUMPEN DRUCKLUFTMASCHINEN	1 065	1 272	1 667	1 960	0,1
UHREN FEINMECHAN U OPT ERZEUGN	3 694	7 973	7 766	1 929	0,1
SONSTIGE MASCHINEN	928	1 389	1 993	1 811	0,1
FAHRZEUGE(OHNE KRAFTFAHRZEUGE)	5 682	4 508	149	1 653	0,1
A U S F U H R	1 396 425	2 995 411	3 957 111	4 159 097	100,0
ELEKTROTECHNISCHE ERZEUGNISSE	176 656	345 481	580 539	981 988	23,6
KRAFTFAHRZEUGE	533 391	1 046 676	1 014 165	654 196	15,7
SONSTIGE MASCHINEN	159 528	418 330	539 435	538 608	13,0
SONSTIGE EISENWAREN	95 271	202 569	306 562	439 415	10,6
HOLZWAREN	14 987	96 636	124 773	113 569	2,7
KRAFTMASCHINEN	11 558	51 198	94 915	99 271	2,4
PUMPEN DRUCKLUFTMASCHINEN	24 574	45 253	54 631	90 506	2,2
FOERDERMITTEL	25 778	61 915	98 780	86 319	2,1
UHREN FEINMECHAN U OPT ERZEUGN	31 543	61 002	68 551	69 336	1,7
NAHRUNGSMITTELINDUSTRIEMASCHIN	4 739	6 200	28 827	60 676	1,5
TEXTILFERTIGERZEUGNISSE	11 457	27 963	38 417	57 936	1,4
PHARMAZEUTISCHE ERZEUGNISSE	36 572	40 931	49 424	51 018	1,2
GETREIDE REIS MUELLEREIERZ	18 791	28 303	23 799	47 547	1,1
LEB TIERE FLEISCH FLEISCHWAREN	5 760	25 465	76 149	46 000	1,1
FAHRZEUGE(OHNE KRAFTFAHRZEUGE)	20 231	69 705	64 411	42 722	1,0
SONST WAREN A UNEDLEN METALLEN	4 878	35 306	38 639	39 694	1,0
STAHLROEHREN	14 517	6 680	10 193	36 042	0,9
KUNSTSTOFFE	6 647	15 525	22 037	33 284	0,8
MINERALISCHE BAUSTOFFE	5 457	8 331	23 587	32 854	0,8
SONSTIGE CHEMISCHE ENDERZEUGN	9 235	18 254	25 400	31 854	0,8
WAREN AUS KUNSTSTOFFEN	9 140	16 535	23 576	28 679	0,7
WERKZEUGMASCHINEN WALZWERKSANL	16 339	27 901	47 848	28 378	0,7
WERKZEUGE LANDWIRTSCH GERAETE	8 174	15 460	26 687	26 877	0,6
PAPIER UND PAPIERWAREN BUECHER	3 670	10 765	17 030	26 432	0,6
PAPIER- UND DRUCKMASCHINEN	7 238	8 755	16 962	22 553	0,5
BUEROMASCHINEN	10 051	14 966	19 780	19 469	0,5
LANDMASCHINEN U ACKERSCHLEPPER	8 032	7 850	10 387	19 446	0,5
ERZEUG A STEIN TON PORZ	7 543	9 914	15 574	19 390	0,5
STAB- UND FORMEISEN	6 625	23 021	26 367	19 175	0,5
SONST FARBSTOFFE FARBEN LACKE	1 482	5 966	9 718	18 174	0,4
BLECH AUS EISEN	6 293	11 459	10 469	16 796	0,4
EDELMETALLERZEUGNISSE	8 079	12 160	10 055	16 678	0,4
KAUTSCHUKWAREN	3 722	9 490	8 608	14 320	0,3

EIN- UND AUSFUHR (SPEZIALHANDEL) NACH HERSTELLUNGS- UND VERBRAUCHSLAENDERN

WARENBENENNUNG	1975	1976	1977	1978	VH
	1 000 DM				
GLASERZEUGNISSE	3 005	8 232	10 213	13 617	0,3
SONST CHEMISCHE VORERZEUGNISSE	5 047	10 159	10 051	13 257	0,3
GUSSROEHREN SCHMIEDBARER GUSS	3 009	8 341	14 971	12 233	0,3
BAU UND NUTZ HOLZ SCHNITTHOLZ	2 282	18 033	6 490	11 650	0,3
ROHTABAK UND TABAKERZEUGNISSE	7	83	12 544	11 251	0,3
NE-METALL-VORERZEUGNISSE	4 630	4 876	11 757	9 115	0,2
EISENBAHNOBERBAUMATERIAL	5 767	2 360	4 750	9 053	0,2
LEDER PELZE UND WAREN DARAUS	985	2 143	6 374	6 266	0,2
FURNIERE SPERRHOLZ UND DGL	423	2 199	3 891	6 093	0,1
MESSERSCHMIEDEWAREN	2 796	3 466	4 096	6 015	0,1
PHOTOCHEMISCHE ERZEUGNISSE	2 675	3 400	5 883	5 892	0,1
DESTILLERZ A MINERALOEL U TEER	998	4 807	4 456	5 792	0,1
TEXTIL LEDERINDUSTRIEMASCHINEN	3 080	2 018	4 793	5 149	0,1
DEXTRINE GELATINE UND LEIME	2 080	2 800	4 311	4 982	0,1
OBST SUEDFR GEM U OBSTKONS	137	640	2 670	4 862	0,1
EDELSTEINE SCHMUCKSTEINE	789	2 314	3 332	4 581	0,1
WAREN A KUPFER U KUPFERLEGIER	2 799	3 593	7 169	3 817	0,1
KAESE	388	5 766	5 571	3 745	0,1
HOLZ ZU HOLZMASSE RUNDHOLZ	40	309	82	3 076	0,1
KAUTSCHUK BEARBEITET	241	302	1 700	2 429	0,1
DRAHT AUS EISEN	1 126	2 285	1 772	2 264	0,1
SONSTIGE CHEMISCHE HALBWAREN	1 159	1 069	730	1 990	
HONIG	302	584	1 356	1 784	
NAHRUNGSFETTE OELFRUECHTE ERN	2 135	676	443	1 450	
ZUCKER	822	598	4 574	1 369	
ALKOHOLISCHE GETRAENKE	46	97	761	1 041	
SONST TECHN OELE UND FETTE	19	41	63	991	
MUSIKINSTRUMENTE KINDERSPIELZ	368	404	559	986	
TEXTILGESPINSTE	964	738	1 142	935	
STICKSTOFF A N G DUENGEMITTEL	2 072	177	1 155	742	
EIER EIWEISS EIGELB	126	2	1 229	660	
FISCHE UND FISCHZUBEREITUNGEN	15	88	258	339	
KUWAIT					
E I N F U H R	548 694	459 893	369 536	529 649	100,0
ERDOEL ROH	501 491	290 311	171 263	341 504	64,5
DESTILLERZ A MINERALOEL U TEER	41 135	163 030	191 087	182 493	34,5
ELEKTROTECHNISCHE ERZEUGNISSE	318	416	867	778	0,1
UHREN FEINMECHAN U OPT ERZEUGN	355	163	357	422	0,1
FISCHE UND FISCHZUBEREITUNGEN	8	3	87	394	0,1
PUMPEN DRUCKLUFTMASCHINEN	291	451	490	393	0,1
A U S F U H R	499 676	762 185	858 299	692 779	100,0
KRAFTFAHRZEUGE	231 526	213 328	251 964	146 203	21,1
ELEKTROTECHNISCHE ERZEUGNISSE	51 849	103 224	156 624	110 202	15,9
SONSTIGE MASCHINEN	35 225	60 929	78 055	74 431	10,7
SONSTIGE EISENWAREN	16 568	77 467	56 919	44 722	6,5
TEXTILFERTIGERZEUGNISSE	19 388	35 920	38 692	35 950	5,2
PUMPEN DRUCKLUFTMASCHINEN	7 330	20 182	24 740	23 600	3,4
FOERDERMITTEL	5 574	24 968	25 863	22 492	3,2
HOLZWAREN	5 933	11 126	11 072	18 730	2,7
UHREN FEINMECHAN U OPT ERZEUGN	9 950	12 439	18 721	16 568	2,4
WERKZEUGMASCHINEN WALZWERKSANL	8 359	8 921	11 408	11 675	1,7
FAHRZEUGE(OHNE KRAFTFAHRZEUGE)	15 297	41 038	11 155	11 624	1,7
SONST WAREN A UNEDLEN METALLEN	2 453	4 757	6 739	11 544	1,7
KAESE	5 723	7 895	8 546	9 064	1,3
KUNSTSTOFFE	4 809	10 264	14 189	8 750	1,3
SONSTIGE CHEMISCHE ENDERZEUGN	6 078	10 858	7 705	7 809	1,1
PHARMAZEUTISCHE ERZEUGNISSE	5 958	6 808	9 191	7 503	1,1
STAB- UND FORMEISEN	1 207	3 242	1 262	7 368	1,1
PAPIER- UND DRUCKMASCHINEN	6 750	5 409	7 188	7 331	1,1
PAPIER UND PAPIERWAREN BUECHER	2 208	6 818	8 629	7 271	1,0
ERZEUG A STEIN TON PORZ	4 883	9 466	9 547	6 450	0,9
BUEROMASCHINEN	2 232	3 564	5 295	5 856	0,8
WAREN AUS KUNSTSTOFFEN	3 071	4 646	5 507	5 701	0,8
SONST FARBSTOFFE FARBEN LACKE	1 340	3 994	3 883	5 695	0,8
SONST CHEMISCHE VORERZEUGNISSE	3 259	5 733	4 821	5 331	0,8
PHOTOCHEMISCHE ERZEUGNISSE	2 556	3 910	4 634	4 666	0,7
EDELMETALLERZEUGNISSE	5 002	1 939	3 727	4 519	0,7

EIN- UND AUSFUHR (SPEZIALHANDEL) NACH HERSTELLUNGS- UND VERBRAUCHSLAENDERN

WARENBENENNUNG	1975	1976	1977	1978	VH
		1 000 DM			
WERKZEUGE LANDWIRTSCH GERAETE	1 743	4 377	6 154	4 464	0,6
GLASERZEUGNISSE	1 269	1 889	2 701	4 058	0,6
ZUCKER	20	595	3 456	3 928	0,6
DRAHT AUS EISEN	369	1 173	1 494	3 557	0,5
SONSTIGE CHEMISCHE HALBWAREN	576	338	2 616	3 472	0,5
LEDER PELZE UND WAREN DARAUS	1 541	2 528	2 967	3 373	0,5
STAHLROEHREN	1 414	4 957	2 177	3 365	0,5
BLECH AUS EISEN	1 114	935	1 845	3 355	0,5
KRAFTMASCHINEN	513	1 564	2 693	3 121	0,5
GUSSROEHREN SCHMIEDBARER GUSS	867	513	637	2 684	0,4
MINERALISCHE BAUSTOFFE	554	1 111	1 366	2 650	0,4
NE-METALL-VORERZEUGNISSE	1 010	1 562	1 727	2 644	0,4
DESTILLERZ A MINERALOEL U TEER	540	2 089	2 848	2 388	0,3
NAHRUNGSMITTELINDUSTRIEMASCHIN	511	2 189	4 650	2 057	0,3
TEXTIL LEDERINDUSTRIEMASCHINEN	686	871	2 063	1 865	0,3
KAUTSCHUKWAREN	1 532	2 251	1 966	1 787	0,3
LEB TIERE FLEISCH FLEISCHWAREN	210	898	261	1 757	0,3
ROHKAKAO KAKAOERZEUGNISSE	202	365	815	1 474	0,2
DEXTRINE GELATINE UND LEIME	937	1 521	1 212	1 216	0,2
WAREN A KUPFER U KUPFERLEGIER	359	955	1 271	1 004	0,1
MESSERSCHMIEDEWAREN	1 021	876	1 382	954	0,1
ROHTABAK UND TABAKERZEUGNISSE		5	58	755	0,1
MUSIKINSTRUMENTE KINDERSPIELZ	279	1 104	922	600	0,1
FURNIERE SPERRHOLZ UND DGL	333	514	684	570	0,1
LANDMASCHINEN U ACKERSCHLEPPER	530	507	778	452	0,1
TEERFARBSTOFFE	182	289	690	407	0,1

BAHRAIN

E I N F U H R	4 160	29 775	7 756	13 848	100,0
DESTILLERZ A MINERALOEL U TEER		17 437		5 301	38,3
ALUMINIUM ROH AUCH LEGIERT	1 959	3 957	4 346	3 163	22,8
KRAFTMASCHINEN	1 990	3 766	2 453	2 395	17,3
A U S F U H R	71 774	156 021	116 799	143 078	100,0
KRAFTMASCHINEN	4 391	17 913	3 617	28 814	20,1
ELEKTROTECHNISCHE ERZEUGNISSE	4 159	8 568	11 025	25 873	18,1
KRAFTFAHRZEUGE	14 837	25 277	19 007	17 211	12,0
SONSTIGE EISENWAREN	9 150	12 894	7 598	9 766	6,8
SONSTIGE MASCHINEN	5 529	19 727	12 517	9 259	6,5
PUMPEN DRUCKLUFTMASCHINEN	2 064	951	3 309	3 874	2,7
EDELMETALLERZEUGNISSE	6 667	1 917	2 848	3 345	2,3
UHREN FEINMECHAN U OPT ERZEUGN	782	1 669	1 986	2 888	2,0
PAPIER UND PAPIERWAREN BUECHER	760	1 413	1 577	2 807	2,0
MINERALISCHE BAUSTOFFE	1 760	2 591	1 792	2 765	1,9
HOLZWAREN	1 625	5 061	5 583	2 585	1,8
TEXTILFERTIGERZEUGNISSE	1 863	3 148	3 861	2 490	1,7
FAHRZEUGE(OHNE KRAFTFAHRZEUGE)	89	1 176	7 200	2 151	1,5
SONSTIGE CHEMISCHE ENDERZEUGN	1 079	1 655	1 690	1 943	1,4
ROHTABAK UND TABAKERZEUGNISSE	1	4	359	1 768	1,2
PHARMAZEUTISCHE ERZEUGNISSE	1 240	1 429	1 117	1 553	1,1
SONST WAREN A UNEDLEN METALLEN	431	1 358	1 103	1 441	1,0
WERKZEUGE LANDWIRTSCH GERAETE	570	820	1 451	1 393	1,0
DRAHT AUS EISEN	607	237	326	1 292	0,9
PHOTOCHEMISCHE ERZEUGNISSE	418	1 013	1 137	1 165	0,8
KUNSTSTOFFE	385	714	1 380	1 136	0,8
BUEROMASCHINEN	987	1 459	1 630	1 135	0,8
KAESE	293	680	915	1 099	0,8
FOERDERMITTEL	2 552	4 333	3 312	1 058	0,7
WERKZEUGMASCHINEN WALZWERKSANL	447	4 674	7 209	1 040	0,7
ERZEUG A STEIN TON PORZ	187	1 333	450	980	0,7
ALKOHOLISCHE GETRAENKE	495	861	633	965	0,7
NAHRUNGSMITTELINDUSTRIEMASCHIN	594	467	415	716	0,5
SONST CHEMISCHE VORERZEUGNISSE	564	632	702	711	0,5
WAREN AUS KUNSTSTOFFEN	796	1 248	913	624	0,4
EDELSTEINE SCHMUCKSTEINE	15	25	193	586	0,4
PAPIER- UND DRUCKMASCHINEN	376	1 706	1 270	545	0,4
GLASERZEUGNISSE	264	427	478	455	0,3
LEDER PELZE UND WAREN DARAUS	515	655	1 147	422	0,3
STAHLROEHREN	291	2 283	844	421	0,3

EIN- UND AUSFUHR (SPEZIALHANDEL) NACH HERSTELLUNGS- UND VERBRAUCHSLÄNDERN

WARENBENENNUNG	1975	1976	1977	1978	
		1 000 DM			VH
WAREN A KUPFER U KUPFERLEGIER	41	105	141	335	0,2
KAUTSCHUKWAREN	249	511	322	323	0,2
KATAR					
E I N F U H R	305 768	310 292	238 742	139 790	100,0
ERDOEL ROH	305 052	309 334	238 127	138 844	99,3
PUMPEN DRUCKLUFTMASCHINEN			120	404	0,3
A U S F U H R	116 903	170 224	210 212	174 715	100,0
KRAFTFAHRZEUGE	53 124	54 032	61 207	38 466	22,0
ELEKTROTECHNISCHE ERZEUGNISSE	8 547	21 513	22 992	28 143	16,1
KRAFTMASCHINEN	797	24 648	15 358	24 257	13,9
FAHRZEUGE(OHNE KRAFTFAHRZEUGE)	396	1 014	1 561	12 796	7,3
SONSTIGE MASCHINEN	10 347	10 949	23 241	10 673	6,1
PUMPEN DRUCKLUFTMASCHINEN	4 290	4 237	15 030	8 663	5,0
SONSTIGE EISENWAREN	12 742	6 851	17 685	8 662	5,0
WAREN AUS KUNSTSTOFFEN	580	1 031	2 098	4 658	2,7
SONST WAREN A UNEDLEN METALLEN	379	998	1 758	4 181	2,4
UHREN FEINMECHAN U OPT ERZEUGN	1 165	2 896	2 930	3 527	2,0
HOLZWAREN	4 560	2 835	3 437	3 054	1,7
FOERDERMITTEL	1 160	1 667	3 209	2 901	1,7
ROHTABAK UND TABAKERZEUGNISSE		2	446	2 472	1,4
TEXTILFERTIGERZEUGNISSE	1 219	1 917	2 772	2 317	1,3
PHARMAZEUTISCHE ERZEUGNISSE	1 586	1 883	2 135	1 733	1,0
MINERALISCHE BAUSTOFFE	2 349	4 349	2 082	1 483	0,8
KAESE	432	762	836	1 110	0,6
WERKZEUGE LANDWIRTSCH GERAETE	628	1 356	1 771	1 073	0,6
PAPIER UND PAPIERWAREN BUECHER	327	821	1 415	1 047	0,6
SONSTIGE CHEMISCHE ENDERZEUGN	650	844	867	1 003	0,6
STAHLROEHREN	930	1 574	1 186	999	0,6
WERKZEUGMASCHINEN WALZWERKSANL	314	886	1 039	974	0,6
NE-METALL-VORERZEUGNISSE	344	166	826	602	0,3
LEDER PELZE UND WAREN DARAUS	359	273	569	569	0,3
SONST CHEMISCHE VORERZEUGNISSE	397	363	169	555	0,3
BUEROMASCHINEN	341	581	1 144	504	0,3
EDELMETALLERZEUGNISSE	285	810	742	390	0,2
GLASERZEUGNISSE	728	346	536	377	0,2
PHOTOCHEMISCHE ERZEUGNISSE	132	298	461	354	0,2
PAPIER- UND DRUCKMASCHINEN	700	1 305	2 205	327	0,2
KUNSTSTOFFE	174	265	393	320	0,2
ERZEUG A STEIN TON PORZ	752	963	309	305	0,2
ARAB EMIRATE					
E I N F U H R	1 824 800	1 737 777	2 111 460	1 395 680	100,0
ERDOEL ROH	1 823 509	1 731 181	2 105 779	1 389 366	99,5
KRAFTFAHRZEUGE	2	2	2	441	
SONSTIGE MASCHINEN	28	129	242	376	
A U S F U H R	357 742	584 149	851 220	857 788	100,0
SONSTIGE EISENWAREN	32 881	27 701	82 711	201 863	23,5
ELEKTROTECHNISCHE ERZEUGNISSE	58 826	98 338	182 700	152 349	17,8
KRAFTFAHRZEUGE	103 857	128 428	139 745	142 646	16,6
SONSTIGE MASCHINEN	38 717	77 604	103 060	68 990	8,0
PUMPEN DRUCKLUFTMASCHINEN	5 664	17 215	17 899	21 273	2,5
FOERDERMITTEL	10 999	14 926	29 180	18 455	2,2
ROHTABAK UND TABAKERZEUGNISSE	12	5	7 006	17 389	2,0
UHREN FEINMECHAN U OPT ERZEUGN	5 700	11 956	16 067	15 655	1,8
KUNSTSTOFFE	2 207	5 465	10 327	15 359	1,8
MINERALISCHE BAUSTOFFE	5 797	11 788	9 499	14 684	1,7
STAHLROEHREN	17 055	8 870	9 290	14 560	1,7
TEXTILFERTIGERZEUGNISSE	6 601	9 642	15 941	9 789	1,1
KRAFTMASCHINEN	2 134	38 864	17 666	8 952	1,0
FAHRZEUGE(OHNE KRAFTFAHRZEUGE)	3 611	3 119	15 533	8 809	1,0
HOLZWAREN	4 486	9 602	12 451	8 767	1,0
ERZEUG A STEIN TON PORZ	1 751	3 056	6 734	8 748	1,0
WERKZEUGMASCHINEN WALZWERKSANL	1 689	6 722	8 406	8 000	0,9

EIN- UND AUSFUHR (SPEZIALHANDEL) NACH HERSTELLUNGS- UND VERBRAUCHSLÄNDERN

WARENBENENNUNG	1975	1976	1977	1978	VH
	1 000 DM				
SONSTIGE CHEMISCHE ENDERZEUGN	4 288	7 259	8 392	7 645	0,9
SONST WAREN A UNEDLEN METALLEN	1 988	3 699	9 355	6 717	0,8
BLECH AUS EISEN	269	2 459	3 280	6 463	0,8
PHARMAZEUTISCHE ERZEUGNISSE	5 032	5 460	6 943	6 168	0,7
NAHRUNGSMITTELINDUSTRIEMASCHIN	437	2 751	9 557	5 761	0,7
WAREN AUS KUNSTSTOFFEN	2 676	5 488	6 028	5 517	0,6
PAPIER UND PAPIERWAREN BUECHER	1 068	3 149	5 627	5 253	0,6
BUEROMASCHINEN	2 529	4 345	7 416	4 866	0,6
GUSSROEHREN SCHMIEDBARER GUSS	1 797	3 627	18 497	4 229	0,5
EDELMETALLERZEUGNISSE	2 771	2 062	5 220	3 914	0,5
WERKZEUGE LANDWIRTSCH GERAETE	2 660	5 060	9 046	3 416	0,4
LEB TIERE FLEISCH FLEISCHWAREN	436	2 476	3 404	3 339	0,4
PAPIER- UND DRUCKMASCHINEN	3 406	12 036	8 848	3 258	0,4
TEXTIL LEDERINDUSTRIEMASCHINEN	1 111	970	861	3 128	0,4
STAB- UND FORMEISEN	3 809	3 305	2 865	2 879	0,3
PHOTOCHEMISCHE ERZEUGNISSE	647	1 555	2 749	2 517	0,3
ZUCKER		2 212	2 828	2 414	0,3
DRAHT AUS EISEN	730	329	1 299	2 348	0,3
SONST CHEMISCHE VORERZEUGNISSE	836	3 617	5 276	2 010	0,2
KAUTSCHUKWAREN	2 552	2 627	2 231	2 008	0,2
ALKOHOLISCHE GETRAENKE	834	1 220	1 774	1 969	0,2
GLASERZEUGNISSE	910	1 456	2 175	1 847	0,2
SONST FARBSTOFFE FARBEN LACKE	353	921	1 772	1 491	0,2
KAESE	613	1 391	1 616	1 468	0,2
LEDER PELZE UND WAREN DARAUS	725	1 129	1 342	1 328	0,2
LANDMASCHINEN U ACKERSCHLEPPER	306	1 144	1 150	1 170	0,1
DEXTRINE GELATINE UND LEIME	991	2 035	1 633	1 068	0,1
DESTILLERZ A MINERALOEL U TEER	739	2 200	1 520	1 000	0,1
MESSERSCHMIEDEWAREN	2 130	620	1 202	992	0,1
NE-METALL-VORERZEUGNISSE	485	1 452	2 360	840	0,1
WAREN A KUPFER U KUPFERLEGIER	202	429	923	671	0,1
GETREIDE REIS MUELLEREIERZ	753	621	1 290	604	0,1
MUSIKINSTRUMENTE KINDERSPIELZ	154	195	306	492	0,1
SONSTIGE CHEMISCHE HALBWAREN	228	312	456	386	
TEXTILGESPINSTE	111	109	228	339	
KAUTSCHUK BEARBEITET	64	84	174	321	
KAFFEE		45	42	319	
OMAN					
E I N F U H R	4 716	141 300	85 113	91 866	100,0
ERDOEL ROH		136 016	80 295	84 444	91,9
KRAFTMASCHINEN	4 233	5 049	3 494	6 066	6,6
A U S F U H R	195 667	124 836	122 912	97 692	100,0
KRAFTFAHRZEUGE	22 427	24 577	24 414	14 944	15,3
ELEKTROTECHNISCHE ERZEUGNISSE	40 137	15 055	15 870	13 003	13,3
ROHTABAK UND TABAKERZEUGNISSE		14	994	10 360	10,6
KRAFTMASCHINEN	10 995	7 841	9 246	8 975	9,2
SONSTIGE MASCHINEN	44 923	9 225	10 185	6 668	6,8
SONSTIGE EISENWAREN	20 502	19 286	5 005	6 092	6,2
STAHLROEHREN	328	855	816	3 672	3,8
ZUCKER	131	574	2 885	2 555	2,6
PUMPEN DRUCKLUFTMASCHINEN	7 800	3 177	4 033	1 937	2,0
PHARMAZEUTISCHE ERZEUGNISSE	1 166	2 223	1 604	1 919	2,0
HOLZWAREN	4 164	4 788	3 892	1 856	1,9
UHREN FEINMECHAN U OPT ERZEUGN	3 279	4 206	2 342	1 800	1,8
KAUTSCHUKWAREN	2 395	1 409	2 255	1 652	1,7
SONSTIGE CHEMISCHE ENDERZEUGN	705	1 081	1 209	1 416	1,4
STAB- UND FORMEISEN	2 234	351	709	1 356	1,4
FAHRZEUGE(OHNE KRAFTFAHRZEUGE)	3 560	2 458	948	1 333	1,4
MINERALISCHE BAUSTOFFE	1 943	796	2 799	1 288	1,3
TEXTILFERTIGERZEUGNISSE	838	1 410	2 317	1 136	1,2
WERKZEUGE LANDWIRTSCH GERAETE	1 583	1 319	1 673	980	1,0
WAREN AUS KUNSTSTOFFEN	810	1 081	1 306	895	0,9
EDELMETALLERZEUGNISSE	127	143	360	889	0,9
BUEROMASCHINEN	578	2 207	583	781	0,8
PHOTOCHEMISCHE ERZEUGNISSE	113	177	293	542	0,6
SONST WAREN A UNEDLEN METALLEN	3 048	1 565	2 377	497	0,5
LEDER PELZE UND WAREN DARAUS	124	146	202	482	0,5

EIN- UND AUSFUHR (SPEZIALHANDEL) NACH HERSTELLUNGS- UND VERBRAUCHSLAENDERN

WARENBENENNUNG	1975	1976	1977	1978	
		1 000 DM			VH
FOERDERMITTEL	2 422	3 249	1 836	479	0,5
PAPIER UND PAPIERWAREN BUECHER	274	519	740	476	0,5
GUSSROEHREN SCHMIEDBARER GUSS	748	117	251	470	0,5
KUNSTSTOFFE	1 050	658	616	358	0,4
ERZEUG A STEIN TON PORZ	1 014	1 189	925	352	0,4
TEXTIL LEDERINDUSTRIEMASCHINEN	305	311	241	348	0,4
SONST CHEMISCHE VORERZEUGNISSE	232	112	264	339	0,3
LANDMASCHINEN U ACKERSCHLEPPER	345	219	135	315	0,3
<u>NORDJEMEN</u>					
E I N F U H R	863	1 584	482	281	100,0
A U S F U H R	43 204	99 878	123 132	120 567	100,0
GETREIDE REIS MUELLEREIERZ	7 773	14 730	17 433	21 984	18,2
ELEKTROTECHNISCHE ERZEUGNISSE	6 310	12 179	16 732	14 154	11,7
PHARMAZEUTISCHE ERZEUGNISSE	4 205	4 346	12 241	12 585	10,4
KRAFTFAHRZEUGE	7 537	23 422	20 712	11 057	9,2
LANDMASCHINEN U ACKERSCHLEPPER	419	271	1 682	5 548	4,6
SONSTIGE MASCHINEN	1 177	4 865	5 344	5 465	4,5
ZUCKER		12	508	4 678	3,9
NAHRUNGSMITTELINDUSTRIEMASCHIN	215	5 248	8 480	4 434	3,7
SONST CHEMISCHE VORERZEUGNISSE	951	536	1 054	3 153	2,6
SONSTIGE EISENWAREN	913	4 167	6 283	2 939	2,4
WERKZEUGE LANDWIRTSCH GERAETE	273	1 059	1 680	2 093	1,7
SONSTIGE CHEMISCHE ENDERZEUGN	591	1 333	1 644	2 031	1,7
UHREN FEINMECHAN U OPT ERZEUGN	592	503	1 034	1 659	1,4
PUMPEN DRUCKLUFTMASCHINEN	380	1 017	2 315	1 610	1,3
BUEROMASCHINEN	550	512	1 267	1 383	1,1
PAPIER UND PAPIERWAREN BUECHER	473	196	121	1 175	1,0
FOERDERMITTEL	166	302	2 435	1 118	0,9
PAPIER- UND DRUCKMASCHINEN	451	441	885	1 115	0,9
WAREN AUS KUNSTSTOFFEN	129	640	1 056	875	0,7
WERKZEUGMASCHINEN WALZWERKSANL	85	492	1 126	751	0,6
NAHRUNGSFETTE OELFRUECHTE ERN	120		3 563	719	0,6
TEXTIL LEDERINDUSTRIEMASCHINEN	27	220	139	661	0,5
SONST WAREN A UNEDLEN METALLEN	258	459	420	603	0,5
HOLZWAREN	82	286	478	582	0,5
MESSERSCHMIEDEWAREN	44	239	282	549	0,5
DESTILLERZ A MINERALOEL U TEER	83	174	170	549	0,5
MINERALISCHE BAUSTOFFE		9	233	531	0,4
TEERFARBSTOFFE	206	200	198	518	0,4
KUNSTSTOFFE	218	666	475	486	0,4
TEXTILFERTIGERZEUGNISSE	313	376	450	395	0,3
HONIG	1	11		356	0,3
<u>SUEDJEMEN</u>					
E I N F U H R	359	5 821	7 087	1 864	100,0
BAUMWOLLE REISSBAUMWOLLE ABF	8	5 186	6 712	1 007	54,0
ROHGUMMEN SCHELLACK BALSAME	84	334	249	753	40,4
A U S F U H R	5 564	19 067	40 129	40 670	100,0
SONSTIGE MASCHINEN	208	997	3 035	7 794	19,2
GETREIDE REIS MUELLEREIERZ		7 372	8 233	5 230	12,9
SONSTIGE EISENWAREN	94	294	1 140	3 997	9,8
WERKZEUGMASCHINEN WALZWERKSANL	698	83	908	2 824	6,9
NAHRUNGSMITTELINDUSTRIEMASCHIN	443	31	28	2 769	6,8
PUMPEN DRUCKLUFTMASCHINEN	35	138	277	2 072	5,1
ELEKTROTECHNISCHE ERZEUGNISSE	187	368	2 156	1 926	4,7
PHARMAZEUTISCHE ERZEUGNISSE	590	863	1 460	1 764	4,3
KRAFTFAHRZEUGE	719	4 092	4 356	1 687	4,1
ZUCKER	3			1 607	4,0
PAPIER- UND DRUCKMASCHINEN	722	195	585	1 012	2,5
FOERDERMITTEL	24	431	89	996	2,4
UHREN FEINMECHAN U OPT ERZEUGN	129	189	329	645	1,6
KAUTSCHUKWAREN	19	48	97	484	1,2
NAHRUNGSFETTE OELFRUECHTE ERN		11	4 184	431	1,1

EIN- UND AUSFUHR (SPEZIALHANDEL) NACH HERSTELLUNGS- UND VERBRAUCHSLÄNDERN

WARENBENENNUNG	1975	1976	1977	1978	
		1 000 DM			VH
WERKZEUGE LANDWIRTSCH GERAETE	39	219	890	427	1,0
MINERALISCHE BAUSTOFFE			142	422	1,0
KUNSTSTOFFE	14	704	148	357	0,9
SONST CHEMISCHE VORERZEUGNISSE	234	695	1 170	334	0,8
WAREN AUS KUNSTSTOFFEN	33	56	212	326	0,8

AFGHANISTAN

E I N F U H R	65 980	106 186	107 328	99 595	100,0
TEXTILFERTIGERZEUGNISSE	19 288	22 680	32 734	36 845	37,0
FELLE UND HAEUTE	30 026	41 306	28 206	25 483	25,6
BAUMWOLLE REISSBAUMWOLLE ABF	9 828	31 269	29 856	21 544	21,6
OBST SUEDFR GEM U OBSTKONS	1 278	596	6 773	6 189	6,2
DAERME	109	3 183	3 586	3 821	3,8
LEDER PELZE UND WAREN DARAUS	1 888	2 624	1 874	1 674	1,7
ELEKTROTECHNISCHE ERZEUGNISSE	153	232	561	315	0,3

A U S F U H R	33 016	49 105	109 398	73 758	100,0
ELEKTROTECHNISCHE ERZEUGNISSE	5 193	6 322	23 265	12 948	17,6
KRAFTFAHRZEUGE	3 388	7 087	13 370	8 929	12,1
SONSTIGE MASCHINEN	1 400	2 577	17 512	8 494	11,5
SONSTIGE EISENWAREN	3 188	4 006	9 174	6 487	8,8
PHARMAZEUTISCHE ERZEUGNISSE	4 019	6 247	7 767	4 935	6,7
TEXTIL LEDERINDUSTRIEMASCHINEN	1 438	2 989	5 123	3 989	5,4
SONSTIGE CHEMISCHE ENDERZEUGN	1 765	2 094	1 626	2 496	3,4
SONSTIGE TEXTILROHSTOFFE	274	845	1 255	1 630	2,2
TEXTILFERTIGERZEUGNISSE	274	582	1 613	1 502	2,0
PUMPEN DRUCKLUFTMASCHINEN	610	617	4 082	1 440	2,0
GUSSROEHREN SCHMIEDBARER GUSS	319	457	297	1 406	1,9
SONST WAREN A UNEDLEN METALLEN	334	1 238	1 391	1 369	1,9
UHREN FEINMECHAN U OPT ERZEUGN	734	1 542	1 063	1 317	1,8
TEERFARBSTOFFE	1 206	506	1 276	1 280	1,7
SONST CHEMISCHE VORERZEUGNISSE	806	1 859	1 094	1 134	1,5
GLASERZEUGNISSE	805	1 383	1 144	939	1,3
NAHRUNGSMITTELINDUSTRIEMASCHIN	21	425	2 247	912	1,2
KUNSTSTOFFE	274	483	622	828	1,1
STAB- UND FORMEISEN	66	447	177	639	0,9
WAREN AUS KUNSTSTOFFEN	475	612	994	639	0,9
PAPIER UND PAPIERWAREN BUECHER	728	283	1 360	624	0,8
BUEROMASCHINEN	64	215	475	619	0,8
NE-METALL-VORERZEUGNISSE	194	318	763	576	0,8
BLECH AUS EISEN	2	310	141	503	0,7
LANDMASCHINEN U ACKERSCHLEPPER	18	41	13	432	0,6
KRAFTMASCHINEN	308	320	1 320	426	0,6
WERKZEUGE LANDWIRTSCH GERAETE	202	246	288	413	0,6
TEXTILGESPINSTE	612	624	628	388	0,5
ERZEUG A STEIN TON PORZ	142	370	504	374	0,5
SONST FARBSTOFFE FARBEN LACKE	127	107	293	345	0,5
WERKZEUGMASCHINEN WALZWERKSANL	97	193	802	340	0,5
LEDER PELZE UND WAREN DARAUS	158	187	323	328	0,4

PAKISTAN

E I N F U H R	171 220	202 358	205 256	227 024	100,0
TEXTILFERTIGERZEUGNISSE	103 665	126 795	126 734	147 734	65,1
LEDER PELZE UND WAREN DARAUS	17 650	19 005	18 825	22 738	10,0
FUTTERMITTEL (OHNE GETREIDE)	7 563	7 997	19 318	16 315	7,2
FELLE UND HAEUTE	9 932	13 256	13 700	13 672	6,0
ELEKTROTECHNISCHE ERZEUGNISSE	546	347	172	4 279	1,9
UHREN FEINMECHAN U OPT ERZEUGN	7 031	6 360	4 336	3 865	1,7
PLANZL U SONST ROHST CHEM IND	4 690	5 121	4 928	3 206	1,4
FISCHE UND FISCHZUBEREITUNGEN	1 290	2 458	1 540	2 474	1,1
DESTILLERZ A MINERALOEL U TEER		3 515	2 790	2 043	0,9
OELFRUECHTE FUER TECHN OELE		708	1 045	1 866	0,8
DAERME	3 165	4 321	2 354	1 622	0,7
GEMUESE HUELSENFR Z E KART		1	43	549	0,2
TEXTILGESPINSTE	5 790	2 747	2 807	547	0,2
HOLZWAREN	372	434	479	510	0,2
WERKZEUGE LANDWIRTSCH GERAETE	143	339	305	435	0,2

EIN- UND AUSFUHR (SPEZIALHANDEL) NACH HERSTELLUNGS- UND VERBRAUCHSLÄNDERN

WARENBENENNUNG	1975	1976	1977	1978	VH
		1 000 DM			
ERZEUG A STEIN TON PORZ	371	359	448	388	0,2
MESSERSCHMIEDEWAREN	475	595	421	357	0,2
BAUMWOLLE REISSBAUMWOLLE ABF	1 189	608	36	302	0,1
A U S F U H R	318 959	388 851	507 397	418 794	100,0
ELEKTROTECHNISCHE ERZEUGNISSE	44 236	49 866	78 370	98 911	23,6
KRAFTFAHRZEUGE	13 765	12 116	24 340	37 242	8,9
SONSTIGE MASCHINEN	22 321	33 025	79 273	29 622	7,1
PHARMAZEUTISCHE ERZEUGNISSE	9 327	15 375	28 816	20 984	5,0
SONSTIGE CHEMISCHE ENDERZEUGN	15 781	29 944	30 795	19 694	4,7
BLECH AUS EISEN	5 967	6 557	5 761	14 797	3,5
TEXTIL LEDERINDUSTRIEMASCHINEN	26 326	29 604	20 030	13 979	3,3
SONST CHEMISCHE VORERZEUGNISSE	9 192	10 617	17 582	12 899	3,1
KUNSTSTOFFE	8 561	10 130	16 102	11 758	2,8
EISENHALBWAREN	4 829	1 034	14 392	11 175	2,7
UHREN FEINMECHAN U OPT ERZEUGN	8 343	7 050	8 593	10 116	2,4
SONSTIGE EISENWAREN	4 575	24 551	21 068	8 893	2,1
PUMPEN DRUCKLUFTMASCHINEN	6 739	25 539	9 335	8 143	1,9
TEERFARBSTOFFE	12 958	9 824	13 429	7 841	1,9
SONSTIGE TEXTILROHSTOFFE	2 782	1 749	3 055	6 940	1,7
WERKZEUGMASCHINEN WALZWERKSANL	6 676	6 532	7 440	5 645	1,3
FAHRZEUGE (OHNE KRAFTFAHRZEUGE)	2 302	2 333	1 577	5 593	1,3
FOERDERMITTEL	1 249	6 075	3 399	5 225	1,2
STAB- UND FORMEISEN	11 775	2 638	5 016	5 008	1,2
KRAFTMASCHINEN	30 459	22 881	20 103	4 477	1,1
GETREIDE REIS MUELLEREIERZ	13 689		10 709	4 305	1,0
SONST WAREN A UNEDLEN METALLEN	2 582	4 074	4 007	4 302	1,0
PAPIER- UND DRUCKMASCHINEN	1 949	3 379	2 757	4 003	1,0
SONST FARBSTOFFE FARBEN LACKE	1 404	2 775	3 376	3 952	0,9
NAHRUNGSMITTELINDUSTRIEMASCHIN	6 520	10 711	4 807	3 883	0,9
MINERALISCHE BAUSTOFFE	2 346	1 635	2 387	3 511	0,8
PAPIER UND PAPIERWAREN BUECHER	1 166	1 676	2 807	3 231	0,8
EDELMETALLERZEUGNISSE	608	366	565	3 128	0,7
NAHRUNGSFETTE OELFRUECHTE ERN	330	14 927	7 064	3 006	0,7
SONSTIGE CHEMISCHE HALBWAREN	4 269	2 919	3 207	2 901	0,7
DEXTRINE GELATINE UND LEIME	236	549	765	1 893	0,5
PHOTOCHEMISCHE ERZEUGNISSE	1 485	1 543	1 568	1 836	0,4
BUEROMASCHINEN	2 063	2 925	3 332	1 761	0,4
ERZEUG A STEIN TON PORZ	1 869	1 874	1 788	1 569	0,4
TEXTILFERTIGERZEUGNISSE	2 194	1 917	2 203	1 524	0,4
TEXTILGESPINSTE	3 451	1 638	2 010	1 469	0,4
WAREN AUS KUNSTSTOFFEN	1 034	1 253	1 554	1 316	0,3
AUFBEREITETE KALIDUENGEMITTEL	2	1 385	5	1 221	0,3
KAUTSCHUKWAREN	3 292	1 076	4 516	1 174	0,3
GLASERZEUGNISSE	914	1 874	1 978	1 154	0,3
NE-METALL-VORERZEUGNISSE	4 040	2 509	4 093	1 109	0,3
EISENBAHNOBERBAUMATERIAL	194	274	661	1 037	0,2
DRAHT AUS EISEN	329	238	1 414	909	0,2
STAHLROEHREN	1 456	2 901	834	850	0,2
ALUMINIUM ROH AUCH LEGIERT	32	426	1 053	830	0,2
WERKZEUGE LANDWIRTSCH GERAETE	889	1 010	1 727	818	0,2
LANDMASCHINEN U ACKERSCHLEPPER	3 140	896	2 009	805	0,2
FETTSAEUREN PARAFFIN VASELIN	249	472	550	531	0,1
SONSTIGE NE-METALLE	145	460	286	522	0,1
DESTILLERZ A MINERALOEL U TEER	207	288	935	488	0,1
LEDER PELZE UND WAREN DARAUS	344	469	657	474	0,1
KUPFER ROH AUCH LEGIERT	116	1 171	200	408	0,1
KAUTSCHUK GUTTAPERCHA BALATA	163	246	735	369	0,1
HOLZWAREN	227	313	280	316	0,1

INDIEN

E I N F U H R	482 900	750 099	786 326	764 636	100,0
TEXTILFERTIGERZEUGNISSE	140 604	284 047	340 361	359 695	47,0
LEDER PELZE UND WAREN DARAUS	45 592	62 852	80 931	101 169	13,2
TEE	25 536	26 536	31 300	36 643	4,8
EDELSTEINE SCHMUCKSTEINE	15 164	16 292	22 754	32 434	4,2
KRAFTFAHRZEUGE	16 884	18 033	20 134	22 332	2,9
WAREN A KUPFER U KUPFERLEGIER	4 283	6 012	14 810	21 219	2,8
PLANZL U SONST ROHST CHEM IND	22 306	26 465	25 181	20 629	2,7

EIN- UND AUSFUHR (SPEZIALHANDEL) NACH HERSTELLUNGS- UND VERBRAUCHSLAENDERN

WARENBENENNUNG	1975	1976	1977	1978	VH
	1 000 DM				
FUTTERMITTEL (OHNE GETREIDE)	15 705	47 190	54 936	16 841	2,2
WERKZEUGE LANDWIRTSCH GERAETE	6 777	10 549	12 556	11 812	1,5
KAFFEE	3 306	11 085	23 746	10 565	1,4
SONSTIGE EISENWAREN	2 617	2 562	4 295	6 957	0,9
SONST WAREN A UNEDLEN METALLEN	4 692	6 003	6 026	6 172	0,8
EISENHALBWAREN	3 257	3 676	2 593	5 412	0,7
HOLZWAREN	2 747	4 080	4 097	5 049	0,7
PUMPEN DRUCKLUFTMASCHINEN	5 144	7 316	7 849	4 213	0,6
ELEKTROTECHNISCHE ERZEUGNISSE	3 602	2 894	3 407	4 183	0,5
GEWUERZE	864	1 103	2 684	4 075	0,5
TEXTILGESPINSTE	5 296	8 176	10 575	3 904	0,5
NAHRUNGSFETTE OELFRUECHTE ERN	10 320	27 130	13 551	3 784	0,5
OBST SUEDFR GEM U OBSTKONS	5 080	7 294	7 103	3 739	0,5
FELLE UND HAEUTE	7 485	10 814	6 154	3 697	0,5
SONST CHEMISCHE VORERZEUGNISSE	4 991	6 495	4 960	3 470	0,5
SONSTIGE MASCHINEN	1 568	1 098	2 160	3 415	0,4
PHARMAZEUTISCHE ERZEUGNISSE	2 527	2 251	2 513	3 076	0,4
WERKZEUGMASCHINEN WALZWERKSANL	1 156	2 029	2 686	2 682	0,4
SONST TECHN OELE UND FETTE	4 246	12 003	1 279	2 443	0,3
ALUMINIUM ROH AUCH LEGIERT			778	2 418	0,3
UHREN FEINMECHAN U OPT ERZEUGN	550	1 623	1 537	2 338	0,3
ROHGUMMEN SCHELLACK BALSAME	2 776	4 248	1 790	2 236	0,3
SONSTIGE ERZE UND METALLASCHEN		687	102	1 973	0,3
FAHRZEUGE(OHNE KRAFTFAHRZEUGE)	445	844	1 454	1 809	0,2
TEERFARBSTOFFE	3 000	1 429	2 498	1 796	0,2
LEB PFLANZEN ZIERGAERT ERZEUGN	916	1 257	2 457	1 754	0,2
GLASERZEUGNISSE	558	644	2 414	1 723	0,2
ROHTABAK UND TABAKERZEUGNISSE	422	649	857	1 629	0,2
EDELMETALLERZEUGNISSE	488	727	1 276	1 624	0,2
KOEHLEN EINSCHL PRESSK KOKS			1 614	1 451	0,2
FISCHE UND FISCHZUBEREITUNGEN	835	366	772	1 350	0,2
ERZEUG A STEIN TON PORZ	996	625	968	1 200	0,2
LEB TIERE FLEISCH FLEISCHWAREN	1 111	1 658	1 447	1 180	0,2
FETTSAEUREN PARAFFIN VASELIN	252	417	2 228	895	0,1
PAPIER UND PAPIERWAREN BUECHER	366	527	752	859	0,1
EISENERZE	62 161	29 061	12 931	814	0,1
HOLZ ZU HOLZMASSE RUNDHOLZ	1 052	2 526	3 007	805	0,1
KAUTSCHUKWAREN	211	122	334	801	0,1
SONSTIGE CHEMISCHE ENDERZEUGN	379	310	515	707	0,1
BAU UND NUTZHOLZ SCHNITTHOLZ	204	65	355	590	0,1
GEMUESE HUELSENFR Z E KART	126	2 348	878	512	0,1
MESSERSCHMIEDEWAREN	170	190	368	452	0,1
MUSIKINSTRUMENTE KINDERSPIELZ	308	294	404	447	0,1
FURNIERE SPERRHOLZ UND DGL	59	360	781	422	0,1
DRAHT AUS EISEN	2	36	285	399	0,1
KUNSTSTOFFE	42	73	444	311	0,1
A U S F U H R	862 644	922 100	1 140 733	1 271 192	100,0
SONSTIGE MASCHINEN	108 605	109 154	147 528	190 628	15,0
WERKZEUGMASCHINEN WALZWERKSANL	77 903	105 188	94 959	125 330	9,9
BLECH AUS EISEN	89 518	41 538	42 560	118 364	9,3
SONST CHEMISCHE VORERZEUGNISSE	45 941	70 632	94 215	116 067	9,1
ELEKTROTECHNISCHE ERZEUGNISSE	63 953	78 916	78 221	94 638	7,4
PUMPEN DRUCKLUFTMASCHINEN	31 596	76 361	65 560	57 953	4,6
KRAFTFAHRZEUGE	43 665	41 900	63 434	57 211	4,5
NAHRUNGSFETTE OELFRUECHTE ERN	4	18 547	128 754	54 700	4,3
KUPFER ROH AUCH LEGIERT	199	19	368	43 449	3,4
STAHLROEHREN	37 048	41 092	15 844	38 287	3,0
UHREN FEINMECHAN U OPT ERZEUGN	12 772	15 386	20 185	28 416	2,2
TEXTIL LEDERINDUSTRIEMASCHINEN	22 588	23 424	36 320	25 159	2,0
STAB- UND FORMEISEN	30 795	14 957	14 597	25 065	2,0
KRAFTMASCHINEN	21 795	27 129	46 937	24 705	1,9
PHARMAZEUTISCHE ERZEUGNISSE	8 224	10 518	13 832	22 632	1,8
KUNSTSTOFFE	7 039	12 683	26 962	22 304	1,8
NE-METALL-VORERZEUGNISSE	9 504	9 547	5 847	21 193	1,7
FOERDERMITTEL	8 676	8 761	21 072	20 156	1,6
EISENHALBWAREN	4 081	2 416	1 156	19 819	1,6
SONSTIGE EISENWAREN	15 400	23 592	14 786	17 573	1,4
PAPIER- UND DRUCKMASCHINEN	7 324	7 553	32 797	15 365	1,2
SONSTIGE CHEMISCHE ENDERZEUGN	7 811	8 398	11 367	13 449	1,1
PAPIER UND PAPIERWAREN BUECHER	17 168	12 544	9 645	12 443	1,0

EIN- UND AUSFUHR (SPEZIALHANDEL) NACH HERSTELLUNGS- UND VERBRAUCHSLÄNDERN

WARENBENENNUNG	1975	1976	1977	1978	
	1 000 DM				VH
TEERFARBSTOFFE	5 239	7 262	9 712	7 771	0,6
DRAHT AUS EISEN	2 847	2 941	3 146	6 936	0,5
DESTILLERZ A MINERALÖL U TEER	1 011	1 298	2 638	6 416	0,5
TEXTILGESPINSTE	2 106	811	3 534	6 037	0,5
FAHRZEUGE(OHNE KRAFTFAHRZEUGE)	487	80 762	2 475	4 889	0,4
ALUMINIUM ROH AUCH LEGIERT	104	78	82	4 865	0,4
ERZEUG A STEIN TON PORZ	3 443	3 291	3 430	4 468	0,4
LANDMASCHINEN U ACKERSCHLEPPER	7 121	2 391	769	4 295	0,3
GLASERZEUGNISSE	1 869	2 165	3 269	3 627	0,3
STICKSTOFF A N G DUENGEMITTEL	40 331	41	34	3 618	0,3
SONSTIGE TEXTILROHSTOFFE	29	380	5 808	2 963	0,2
SONST FARBSTOFFE FARBEN LACKE	1 048	3 226	3 189	2 864	0,2
SONSTIGE CHEMISCHE HALBWAREN	950	1 726	3 710	2 779	0,2
NAHRUNGSMITTELINDUSTRIEMASCHIN	1 064	555	1 234	2 684	0,2
AUFBEREITETE KALIDUENGEMITTEL		2 769	2 429	2 503	0,2
WAREN A KUPFER U KUPFERLEGIER	1 100	922	1 008	2 488	0,2
SONST WAREN A UNEDLEN METALLEN	1 083	1 749	2 377	2 317	0,2
KAUTSCHUKWAREN	5 220	4 402	17 598	2 308	0,2
WERKZEUGE LANDWIRTSCH GERAETE	1 350	1 052	1 643	2 095	0,2
SONSTIGE NE-METALLE	817	1 023	5 324	2 007	0,2
FETTSÄUREN PARAFFIN VASELIN	122	332	685	1 789	0,1
TEXTILFERTIGERZEUGNISSE	942	1 017	1 106	1 732	0,1
WAREN AUS KUNSTSTOFFEN	1 140	4 393	2 901	1 732	0,1
MINERALISCHE BAUSTOFFE	2 040	1 677	4 089	1 096	0,1
BUEROMASCHINEN	773	1 099	543	1 087	0,1
PHOTOCHEMISCHE ERZEUGNISSE	573	525	484	736	0,1
PLANZL U SONST ROHST CHEM IND	109	148	94	569	
EDELMETALLERZEUGNISSE	303	181	667	537	
HOPFEN			131	535	
GUSSROEHREN SCHMIEDBARER GUSS	1 989	672	160	517	
DEXTRINE GELATINE UND LEIME	845	689	317	474	
ROHKAKAO KAKAOERZEUGNISSE	20	130	33	457	
EDELSTEINE SCHMUCKSTEINE	325	336	287	353	

BANGLADESH

E I N F U H R	15 123	36 455	33 536	37 971	100,0
TEXTILFERTIGERZEUGNISSE	4 572	6 155	8 004	11 465	30,2
FLACHS HANF JUTE UND DGL	4 253	13 946	11 629	9 911	26,1
TEE	1 826	3 300	7 479	8 451	22,3
FISCHE UND FISCHZUBEREITUNGEN	623	2 805	1 940	2 580	6,8
LEDER PELZE UND WAREN DARAUS	2 838	3 524	1 529	2 237	5,9
LEB TIERE FLEISCH FLEISCHWAREN	119	567	542	1 289	3,4
TEXTILGESPINSTE	2	193	1 026	586	1,5
SONSTIGE CHEMISCHE HALBWAREN			661	346	0,9

A U S F U H R	110 972	100 423	131 530	142 278	100,0
GETREIDE REIS MUELLEREIERZ	19 644	1 661	38 858	20 370	14,3
SONSTIGE EISENWAREN	1 282	1 219	1 137	16 997	11,9
ELEKTROTECHNISCHE ERZEUGNISSE	10 687	8 614	12 738	12 038	8,5
TEXTIL LEDERINDUSTRIEMASCHINEN	2 280	3 417	2 334	6 727	4,7
PHARMAZEUTISCHE ERZEUGNISSE	5 068	9 269	6 090	6 378	4,5
KUNSTSTOFFE	3 976	2 824	3 077	4 913	3,5
KRAFTFAHRZEUGE	4 733	6 797	6 033	4 831	3,4
SONSTIGE MASCHINEN	2 463	1 618	2 885	4 827	3,4
SONST CHEMISCHE VORERZEUGNISSE	7 894	3 116	3 117	4 486	3,2
KRAFTMASCHINEN	15 797	3 561	2 652	3 353	2,4
FOERDERMITTEL	3 682	1 503	136	2 756	1,9
FAHRZEUGE(OHNE KRAFTFAHRZEUGE)	4 053	2 078	357	2 674	1,9
SONSTIGE CHEMISCHE ENDERZEUGN	2 337	4 098	3 401	2 538	1,8
TEERFARBSTOFFE	2 152	5 484	1 669	2 362	1,7
WERKZEUGE LANDWIRTSCH GERAETE	740	482	698	2 242	1,6
PUMPEN DRUCKLUFTMASCHINEN	2 957	968	875	1 720	1,2
SONSTIGE CHEMISCHE HALBWAREN	1 029	944	755	1 575	1,1
SONST WAREN A UNEDLEN METALLEN	474	235	608	1 563	1,1
PAPIER- UND DRUCKMASCHINEN	1 917	1 947	1 873	1 392	1,0
WERKZEUGMASCHINEN WALZWERKSANL	812	856	1 143	1 229	0,9
UHREN FEINMECHAN U OPT ERZEUGN	532	2 227	1 632	1 168	0,8
NAHRUNGSMITTELINDUSTRIEMASCHIN	779	254	454	1 103	0,8
EISENHALBWAREN	6		23	996	0,7

EIN- UND AUSFUHR (SPEZIALHANDEL) NACH HERSTELLUNGS- UND VERBRAUCHSLÄNDERN

WARENBENENNUNG	1975	1976	1977	1978	
		1 000 DM			VH
LANDMASCHINEN U ACKERSCHLEPPER	1 185	51	226	906	0,6
WAREN AUS KUNSTSTOFFEN	806	106	103	807	0,6
BUEROMASCHINEN	171	52	687	798	0,6
STAB- UND FORMEISEN	3 070	105	252	772	0,5
SONST FARBSTOFFE FARBEN LACKE	337	458	763	715	0,5
PAPIER UND PAPIERWAREN BUECHER	137	982	490	544	0,4
GLASERZEUGNISSE	308	279	334	349	0,2
FETTSÄUREN PARAFFIN VASELIN	192	85	199	339	0,2
NE-METALL-VORERZEUGNISSE	461	440	226	301	0,2
<u>MALEDIVEN</u>					
E I N F U H R				3	100,0
A U S F U H R	1 686	1 177	2 534	583	100,0
<u>SRI LANKA</u>					
E I N F U H R	53 906	58 462	65 251	74 466	100,0
TEE	12 917	15 366	17 652	17 271	23,2
KAUTSCHUK GUTTAPERCHA BALATA	10 823	12 957	17 540	16 280	21,9
OBST SÜEDFR GEM U OBSTKONS	8 831	6 676	6 467	10 580	14,2
FLACHS HANF JUTE UND DGL	9 413	8 618	9 611	9 224	12,4
TEXTILFERTIGERZEUGNISSE	330	843	2 500	7 774	10,4
KAFFEE		251	265	4 224	5,7
GEWÜRZE	1 070	1 265	1 421	1 582	2,1
EDELSTEINE SCHMUCKSTEINE	1 655	3 018	2 569	1 538	2,1
ERZEUG A STEIN TON PORZ	71	428	955	1 231	1,7
FISCHE UND FISCHZUBEREITUNGEN	510	557	765	793	1,1
ROHKAKAO KAKAOERZEUGNISSE			1 987	727	1,0
NAHRUNGSFETTE OELFRÜCHTE ERN	765	115	81	357	0,5
SONST CHEMISCHE VORERZEUGNISSE	69	146	175	355	0,5
A U S F U H R	80 520	63 193	51 848	98 517	100,0
ZUCKER	21	3	1 305	16 294	16,5
KRAFTFAHRZEUGE	5 028	4 126	4 265	12 606	12,8
GETREIDE REIS MUELLEREIERZ	13 080	6 535	8 744	9 203	9,3
PUMPEN DRUCKLUFTMASCHINEN	1 800	1 232	2 024	5 465	5,5
SONST CHEMISCHE VORERZEUGNISSE	9 549	2 358	3 281	5 136	5,2
SONSTIGE MASCHINEN	3 874	6 491	3 316	4 407	4,5
ELEKTROTECHNISCHE ERZEUGNISSE	7 635	2 664	2 522	4 061	4,1
KRAFTMASCHINEN	76	10	70	3 690	3,7
KUNSTSTOFFE	1 069	1 506	1 905	3 014	3,1
SONSTIGE CHEMISCHE ENDERZEUGN	2 539	2 357	2 737	2 949	3,0
PAPIER- UND DRUCKMASCHINEN	14 909	3 335	1 427	2 596	2,6
SONSTIGE EISENWAREN	1 186	647	357	2 530	2,6
TEERFARBSTOFFE	1 094	3 074	3 856	1 954	2,0
TEXTIL LEDERINDUSTRIEMASCHINEN	358	1 106	1 352	1 880	1,9
PHARMAZEUTISCHE ERZEUGNISSE	2 894	1 190	1 642	1 541	1,6
MINERALISCHE BAUSTOFFE	241	231	17	1 325	1,3
SONST WAREN A UNEDLEN METALLEN	588	373	532	1 227	1,2
WERKZEUGMASCHINEN WALZWERKSANL	494	768	364	1 183	1,2
TEXTILFERTIGERZEUGNISSE	579	327	350	1 069	1,1
SONSTIGE CHEMISCHE HALBWAREN	471	139	89	930	0,9
UHREN FEINMECHAN U OPT ERZEUGN	381	588	904	916	0,9
PAPIER UND PAPIERWAREN BUECHER	1 043	451	295	796	0,8
PLANZL U SONST ROHST CHEM IND	112	262	835	775	0,8
FOERDERMITTEL	67	307	84	749	0,8
WERKZEUGE LANDWIRTSCH GERAETE	188	367	335	707	0,7
SONST FARBSTOFFE FARBEN LACKE	420	391	365	636	0,6
NAHRUNGSMITTELINDUSTRIEMASCHIN	119	131	28	544	0,6
BLECH AUS EISEN	56	132	12	512	0,5
FAHRZEUGE(OHNE KRAFTFAHRZEUGE)	3 803	1 973	1 424	486	0,5
WAREN AUS KUNSTSTOFFEN	43	169	244	373	0,4
GLASERZEUGNISSE	72	145	188	369	0,4
KAUTSCHUKWAREN	221	234	174	347	0,4
BUEROMASCHINEN	646	310	246	336	0,3
STAB- UND FORMEISEN	237	459	218	333	0,3

EIN- UND AUSFUHR (SPEZIALHANDEL) NACH HERSTELLUNGS- UND VERBRAUCHSLÄNDERN

WARENBENENNUNG	1975	1976	1977	1978	
		1 000 DM			VH
KOHLN EINSCHL PRESSK KOKS	5		4	318	0,3
<u>NEPAL</u>					
E I N F U H R	3 935	6 210	8 136	8 988	100,0
LEDER PELZE UND WAREN DARAUS	429	2 332	3 313	3 429	38,2
FLACHS HANF JUTE UND DGL	1 520	1 284	1 529	2 072	23,1
TEXTILFERTIGERZEUGNISSE	980	1 365	1 437	1 529	17,0
SONST WAREN A UNEDLEN METALLEN	63	455	349	412	4,6
A U S F U H R	11 563	9 270	8 451	7 734	100,0
SONSTIGE MASCHINEN	1 375	2 745	2 017	1 614	20,9
KUNSTSTOFFE	80	37	201	1 242	16,1
NAHRUNGSMITTELINDUSTRIEMASCHIN	1 207	1 252	1 652	1 134	14,7
PAPIER- UND DRUCKMASCHINEN	199	182	200	593	7,7
KRAFTMASCHINEN	1 013	945	1	553	7,2
UHREN FEINMECHAN U OPT ERZEUGN	195	246	277	348	4,5
<u>BHUTAN</u>					
E I N F U H R			14		100,0
A U S F U H R	227	356	476	297	100,0
<u>BIRMA</u>					
E I N F U H R	14 300	15 325	30 139	15 652	100,0
HOLZ ZU HOLZMASSE RUNDHOLZ	9 985	11 035	21 310	8 870	56,7
BAU UND NUTZHOLZ SCHNITTHOLZ	1 695	2 059	1 286	1 402	9,0
GETREIDE REIS MUELLEREIERZ		778	430	665	4,2
FUTTERMITTEL (OHNE GETREIDE)	428		2 337	659	4,2
FLACHS HANF JUTE UND DGL	1 335			634	4,1
SONSTIGE CHEMISCHE HALBWAREN		69	620	540	3,5
PAPIER UND PAPIERWAREN BUECHER	674	617	41	481	3,1
EDELSTEINE SCHMUCKSTEINE	72	169	302	463	3,0
KUPFERERZE KIESABBRAENDE				455	2,9
A U S F U H R	39 930	43 074	73 206	81 246	100,0
SONSTIGE MASCHINEN	5 849	3 799	20 424	23 077	28,4
WERKZEUGMASCHINEN WALZWERKSANL	1 732	2 208	9 767	19 836	24,4
TEERFARBSTOFFE	1 729	1 080	2 727	5 212	6,4
SONST CHEMISCHE VORERZEUGNISSE	1 784	1 733	2 822	2 924	3,6
SONSTIGE CHEMISCHE ENDERZEUGN	1 031	1 742	2 212	2 419	3,0
ELEKTROTECHNISCHE ERZEUGNISSE	1 890	2 509	2 958	2 045	2,5
TEXTIL LEDERINDUSTRIEMASCHINEN	135	999	1 035	1 929	2,4
KUNSTSTOFFE	946	2 442	2 193	1 515	1,9
EISENHALBWAREN		213	24	1 490	1,8
PHARMAZEUTISCHE ERZEUGNISSE	1 076	1 311	1 272	1 484	1,8
WERKZEUGE LANDWIRTSCH GERAETE	125	56	548	1 301	1,6
UHREN FEINMECHAN U OPT ERZEUGN	481	393	803	1 274	1,6
PUMPEN DRUCKLUFTMASCHINEN	435	364	1 059	1 272	1,6
KRAFTMASCHINEN	124	16	881	1 216	1,5
MINERALISCHE BAUSTOFFE	867	98		1 182	1,5
KRAFTFAHRZEUGE	4 468	3 310	1 942	1 150	1,4
SONSTIGE CHEMISCHE HALBWAREN	2 052	989	1 198	1 026	1,3
FOERDERMITTEL	89	234	73	830	1,0
TEXTILFERTIGERZEUGNISSE	191	226	1 082	692	0,9
DEXTRINE GELATINE UND LEIME	186	47	612	631	0,8
SONSTIGE EISENWAREN	648	353	994	613	0,8
PAPIER- UND DRUCKMASCHINEN	394	761	4 011	516	0,6
NAHRUNGSMITTELINDUSTRIEMASCHIN	229	13	70	430	0,5
BUEROMASCHINEN	413	250	371	420	0,5
STAB- UND FORMEISEN	2 503	805	865	414	0,5
HOLZMASSE ZELLSTOFFE				352	0,4
KAUTSCHUKWAREN	249	265	242	342	0,4
BLECH AUS EISEN	727	126	116	327	0,4

EIN- UND AUSFUHR (SPEZIALHANDEL) NACH HERSTELLUNGS- UND VERBRAUCHSLAENDERN

WARENBENENNUNG	1975	1976	1977	1978	
	1 000 DM				VH
THAILAND					
E I N F U H R	333 460	502 645	642 589	765 378	100,0
SONSTIGE NE-METALLE	54 776	66 130	106 772	149 377	19,5
TEXTILFERTIGERZEUGNISSE	16 287	58 730	74 366	79 645	10,4
ROHTABAK UND TABAKERZEUGNISSE	20 697	25 462	30 088	33 054	4,3
OBST SUEDEFR GEM U OBSTKONS	8 795	12 753	19 956	27 267	3,6
LEDER PELZE UND WAREN DARAUS	4 334	11 630	20 226	26 398	3,4
EDELSTEINE SCHMUCKSTEINE	14 301	20 209	19 577	25 487	3,3
HOLZWAREN	19 162	17 975	22 032	24 040	3,1
LEB PFLANZEN ZIERGAERT ERZEUGN	14 854	16 036	17 304	19 183	2,5
ERZEUG A STEIN TON PORZ	419	2 418	6 528	13 611	1,8
FISCHE UND FISCHZUBEREITUNGEN	2 441	5 454	10 871	11 160	1,5
OELFRUECHTE FUER TECHN OELE		11 404	17 838	10 049	1,3
EDELMETALLERZEUGNISSE	3 099	4 513	6 156	8 687	1,1
SONSTIGE ERZE UND METALLASCHEN	4 458	5 234	1 745	6 070	0,8
TEXTILGESPINSTE	985	2 633	3 004	3 718	0,5
GETREIDE REIS MUELLEREIERZ	5 357	1 678	764	3 351	0,4
FUTTERMittel (OHNE GETREIDE)	1 824	4 710	2 275	3 297	0,4
SONST WAREN A UNEDLEN METALLEN	1 324	1 867	2 934	3 281	0,4
KUNSTSTOFFE	11	260	56	1 562	0,2
ROHGUMMEN SCHELLACK BALSAME	2 972	1 589	1 680	1 290	0,2
FURNIERE SPERRHOLZ UND DGL	679	1 294	4 388	1 243	0,2
KAUTSCHUKWAREN	1 157	1 184	1 172	1 065	0,1
ELEKTROTECHNISCHE ERZEUGNISSE	1 266	6 910	291	927	0,1
WAREN A KUPFER U KUPFERLEGIER	254	333	806	921	0,1
SONSTIGE EISENWAREN	690	473	874	870	0,1
LEB TIERE FLEISCH FLEISCHWAREN	500	561	467	679	0,1
BAUMWOLLE REISSBAUMWOLLE ABF	105	983	1 035	621	0,1
BLEIERZE	646	587	622	577	0,1
FETTSAEUREN PARAFFIN VASELIN	124	62	208	497	0,1
FLACHS HANF JUTE UND DGL	2 033	849	314	496	0,1
WAREN AUS KUNSTSTOFFEN	134	136	312	470	0,1
FELLE UND HAEUTE	257	282	259	398	0,1
MUSIKINSTRUMENTE KINDERSPIELZ	205	193	255	381	
EISENHALBWAREN	265	245	616	345	
MESSERSCHMIEDEWAREN	173	149	386	323	
GEMUESE HUELSENFR Z E KART	62	151	511	309	
A U S F U H R	310 155	350 208	484 182	526 062	100,0
KRAFTFAHRZEUGE	41 397	46 220	84 892	47 749	9,1
SONSTIGE MASCHINEN	26 918	31 039	31 624	41 539	7,9
ELEKTROTECHNISCHE ERZEUGNISSE	25 152	24 990	31 607	37 677	7,2
PHARMAZEUTISCHE ERZEUGNISSE	24 946	24 478	35 181	34 685	6,6
SONSTIGE CHEMISCHE ENDERZEUGN	12 403	16 182	20 804	23 217	4,4
SONST CHEMISCHE VORERZEUGNISSE	11 740	19 314	17 740	22 818	4,3
TEERFARBSTOFFE	10 741	15 590	17 047	19 998	3,8
STICKSTOFF A N G DUENGEMITTEL	5 441	12 228	10 273	17 269	3,3
EISENHALBWAREN	1 390	1 250	8 813	17 240	3,3
PAPIER- UND DRUCKMASCHINEN	10 225	9 015	9 186	15 169	2,9
KUNSTSTOFFE	8 904	10 487	16 422	15 006	2,9
TEXTIL LEDERINDUSTRIEMASCHINEN	19 800	11 508	10 457	12 185	2,3
BUEROMASCHINEN	4 222	8 215	9 180	11 678	2,2
UHREN FEINMECHAN U OPT ERZEUGN	6 060	6 912	10 462	11 143	2,1
SONSTIGE EISENWAREN	5 637	5 170	7 554	9 130	1,7
PUMPEN DRUCKLUFTMASCHINEN	5 390	5 693	5 858	8 657	1,6
WERKZEUGMASCHINEN WALZWERKSANL	10 140	5 384	7 385	7 742	1,5
NAHRUNGSMITTELINDUSTRIEMASCHIN	8 011	8 412	34 391	7 727	1,5
SONST FARBSTOFFE FARBEN LACKE	3 175	4 458	4 903	7 706	1,5
WERKZEUGE LANDWIRTSCH GERAETE	5 196	6 403	6 566	7 156	1,4
STAB- UND FORMEISEN	2 838	2 364	2 565	6 285	1,2
BLECH AUS EISEN	4 187	4 695	9 575	5 253	1,0
GETREIDE REIS MUELLEREIERZ	1 311	2 618	4 934	4 693	0,9
PAPIER UND PAPIERWAREN BUECHER	3 460	4 809	7 225	4 262	0,8
KAUTSCHUKWAREN	3 013	4 548	6 186	4 235	0,8
SONSTIGE CHEMISCHE HALBWAREN	1 621	2 523	3 612	4 188	0,8
HOPFEN	1 764	2 588	4 145	3 794	0,7
FOERDERMITTEL	1 699	2 119	5 714	3 684	0,7
SONST WAREN A UNEDLEN METALLEN	2 146	2 259	3 118	2 743	0,5

EIN- UND AUSFUHR (SPEZIALHANDEL) NACH HERSTELLUNGS- UND VERBRAUCHSLÄNDERN

WARENBENENNUNG	1975	1976	1977	1978	
		1 000 DM			VH
TEXTILFERTIGERZEUGNISSE	2 711	2 781	3 118	2 317	0,4
KRAFTMASCHINEN	2 477	5 784	2 099	2 177	0,4
WAREN AUS KUNSTSTOFFEN	1 719	1 523	1 714	2 032	0,4
ERZEUG A STEIN TON PORZ	1 519	1 481	1 393	1 806	0,3
FAHRZEUGE(OHNE KRAFTFAHRZEUGE)	4 965	3 749	10 894	1 718	0,3
GLASERZEUGNISSE	1 150	1 236	1 910	1 454	0,3
MINERALISCHE BAUSTOFFE	1 155	516	672	1 381	0,3
LANDMASCHINEN U ACKERSCHLEPPER	8 135	10 346	7 164	1 295	0,2
DEXTRINE GELATINE UND LEIME	571	908	897	1 148	0,2
PHOTOCHEMISCHE ERZEUGNISSE	1 495	1 738	1 589	1 130	0,2
HOLZWAREN	470	1 072	972	1 118	0,2
NE-METALL-VORERZEUGNISSE	1 333	772	868	898	0,2
TEXTILGESPINSTE	605	592	517	885	0,2
MESSERSCHMIEDWAREN	699	828	764	829	0,2
FETTSÄUREN PARAFFIN VASELIN	290	377	650	789	0,1
SONST TECHN ÖELE UND FETTE	29	874	389	716	0,1
AUFBEREITETE KALIDUENGEMITTEL	22	6	1	453	0,1
DESTILLERZ A MINERALÖL U TEER	228	359	423	448	0,1
DRAHT AUS EISEN	546	261	537	436	0,1
EDELSTEINE SCHMUCKSTEINE	137	479	706	420	0,1
WAREN A KUPFER U KUPFERLEGIER	249	334	283	412	0,1
ROHGUMMEN SCHELLACK BALSAME	210	103	115	396	0,1
GLASMASSE ROHGLAS	41	96	313	366	0,1
LEDER PELZE UND WAREN DARAUS	208	179	309	358	0,1
PLANZL U SONST ROHST CHEM IND	68	39	80	306	0,1
STAHLROEHREN	168	459	738	303	0,1
<u>LAOS</u>					
E I N F U H R	41	24	30	6	100,0
A U S F U H R	2 792	1 552	7 681	7 310	100,0
ELEKTROTECHNISCHE ERZEUGNISSE	696	163	5 933	2 791	38,2
SONSTIGE MASCHINEN	19	43	855	729	10,0
<u>KAMBODSCHA</u>					
E I N F U H R	51	977		106	100,0
A U S F U H R	1 434	110	3 372	42	100,0
<u>INDONESIEN</u>					
E I N F U H R	378 719	536 047	759 142	703 000	100,0
ERDOEL ROH		47 024	184 978	198 387	28,2
SONSTIGE NE-METALLE	59 310	85 522	150 379	133 331	19,0
FUTTERMITTEL (OHNE GETREIDE)	65 505	73 946	69 578	61 169	8,7
KAUTSCHUK GUTTAPERCHA BALATA	49 711	59 751	59 253	42 619	6,1
KAFFEE	12 039	22 221	45 047	41 686	5,9
NAHRUNGSFETTE ÖELFRÜECHE ERN	52 721	55 964	46 006	39 566	5,6
KUPFERERZE KIESABBRAENDE	41 067	59 775	29 990	38 665	5,5
ROHTABAK UND TABAKERZEUGNISSE	21 079	25 584	33 876	32 406	4,6
GEWUERZE	17 183	22 358	38 225	29 541	4,2
TEXTILFERTIGERZEUGNISSE	562	3 096	4 672	18 983	2,7
ROHKAKAO KAKAOERZEUGNISSE	3 847	2 685	5 482	6 959	1,0
TEE	6 284	7 203	7 007	6 927	1,0
PHARMAZEUTISCHE ERZEUGNISSE	6 373	6 117	5 104	5 656	0,8
HOLZ ZU HOLZMASSE RUNDHOLZ	2 567	15 655	9 592	5 044	0,7
BAU UND NUTZHOLZ SCHNITTHOLZ	2 243	6 200	7 060	4 285	0,6
FELLE UND HAEUTE	5 265	5 529	3 853	3 280	0,5
LEDER PELZE UND WAREN DARAUS	63	120	2 661	2 424	0,3
EISENHALBWAREN		1 164	10 042	2 343	0,3
HOLZWAREN	308	796	764	2 153	0,3
FISCHE UND FISCHZUBEREITUNGEN	2 178	2 529	3 736	2 056	0,3
SONST CHEMISCHE VORERZEUGNISSE	2 462	1 574	1 618	1 399	0,2
LEB TIERE FLEISCH FLEISCHWAREN	1 287	1 522	1 803	1 217	0,2
FURNIERE SPERRHOLZ UND DGL	116	304	416	1 030	0,1

EIN- UND AUSFUHR (SPEZIALHANDEL) NACH HERSTELLUNGS- UND VERBRAUCHSLAENDERN

WARENBENENNUNG	1975	1976	1977	1978	VH
	1 000 DM				
KRAFTMASCHINEN	249	1 671	487	974	0,1
TEXTILGESPINSTE		471	1 444	969	0,1
PLANZL U SONST ROHST CHEM IND	207	337	291	741	0,1
OBST SUEDFR GEM U OBSTKONS	1 053	1 702	1 404	515	0,1
ALKOHOLISCHE GETRAENKE	509	536	535	399	0,1
ELEKTROTECHNISCHE ERZEUGNISSE	39	1 691	5 699	350	
A U S F U H R	966 798	1 197 730	1 132 243	1 018 748	100,0
ELEKTROTECHNISCHE ERZEUGNISSE	312 231	343 657	450 334	281 234	27,6
KRAFTFAHRZEUGE	117 235	76 163	100 021	116 581	11,4
SONSTIGE MASCHINEN	62 228	107 737	44 070	102 748	10,1
TEXTIL LEDERINDUSTRIEMASCHINEN	26 977	50 212	25 676	49 899	4,9
SONST CHEMISCHE VORERZEUGNISSE	36 840	26 969	39 941	43 513	4,3
WERKZEUGMASCHINEN WALZWERKSANL	28 154	95 743	48 347	30 573	3,0
PHARMAZEUTISCHE ERZEUGNISSE	19 154	23 317	25 292	28 946	2,8
NAHRUNGSMITTELINDUSTRIEMASCHIN	13 990	11 248	23 557	26 388	2,6
SONSTIGE CHEMISCHE ENDERZEUGN	27 327	34 918	29 665	23 782	2,3
SONSTIGE EISENWAREN	43 930	49 710	31 277	23 272	2,3
PUMPEN DRUCKLUFTMASCHINEN	15 379	25 203	22 412	22 909	2,2
KRAFTMASCHINEN	52 737	43 975	15 138	21 442	2,1
NE-METALL-VORERZEUGNISSE	6 578	7 918	4 209	20 532	2,0
TEERFARBSTOFFE	19 556	25 752	19 619	19 569	1,9
PAPIER- UND DRUCKMASCHINEN	11 292	27 031	29 330	19 228	1,9
KUNSTSTOFFE	14 073	17 334	14 216	18 502	1,8
UHREN FEINMECHAN U OPT ERZEUGN	16 204	20 286	17 371	14 167	1,4
BLECH AUS EISEN	2 535	2 000	995	11 770	1,2
FAHRZEUGE(OHNE KRAFTFAHRZEUGE)	14 530	68 161	27 111	10 982	1,1
WERKZEUGE LANDWIRTSCH GERAETE	8 339	14 068	11 527	9 121	0,9
PAPIER UND PAPIERWAREN BUECHER	4 366	7 112	7 423	7 412	0,7
SONST FARBSTOFFE FARBEN LACKE	4 187	5 884	6 221	6 845	0,7
STICKSTOFF A N G DUENGEMITTEL	3 832	2 169	4 300	5 835	0,6
FOERDERMITTEL	12 882	15 051	3 090	5 795	0,6
SONST WAREN A UNEDLEN METALLEN	5 522	5 098	6 474	5 542	0,5
BUEROMASCHINEN	10 061	13 348	4 538	5 156	0,5
STAB- UND FORMEISEN	9 743	5 659	8 407	5 136	0,5
DEXTRINE GELATINE UND LEIME	3 195	3 486	2 954	4 414	0,4
LANDMASCHINEN U ACKERSCHLEPPER	4 697	4 957	9 280	3 690	0,4
SONSTIGE CHEMISCHE HALBWAREN	4 797	5 479	4 045	3 558	0,3
KAUTSCHUKWAREN	6 474	4 097	4 279	3 167	0,3
WAREN AUS KUNSTSTOFFEN	3 569	3 184	3 605	3 105	0,3
EISENHALBWAREN	1 124	2	154	3 091	0,3
DRAHT AUS EISEN	1 180	2 563	2 214	2 854	0,3
TEXTILFERTIGERZEUGNISSE	3 128	2 237	2 844	2 572	0,3
STAHLROEHREN	5 546	4 009	5 824	2 505	0,2
GLASERZEUGNISSE	2 162	3 391	3 171	2 473	0,2
SONST TECHN OELE UND FETTE	156	97	680	1 874	0,2
ERZEUG A STEIN TON PORZ	1 922	1 618	1 487	1 602	0,2
MINERALISCHE BAUSTOFFE	1 646	2 071	565	1 541	0,2
FETTSAEUREN PARAFFIN VASELIN	457	762	1 265	1 485	0,1
DESTILLERZ A MINERALOEL U TEER	1 258	1 027	1 098	1 389	0,1
KOHLN EINSCHL PRESSK KOKS	314	598	66	1 362	0,1
MESSERSCHMIEDEWAREN	596	767	1 568	1 148	0,1
PLANZL U SONST ROHST CHEM IND	1 870	418	406	999	0,1
PHOTOCHEMISCHE ERZEUGNISSE	1 642	3 625	3 177	891	0,1
LEDER PELZE UND WAREN DARAUS	250	695	303	499	
ZUCKER	171	128	670	413	
ALUMINIUM ROH AUCH LEGIERT	443	495	349	392	
HOLZWAREN	351	315	340	387	
WAREN A KUPFER U KUPFERLEGIER	496	378	630	380	
MUSIKINSTRUMENTE KINDERSPIELZ	353	217	489	335	
KAUTSCHUK BEARBEITET	160	245	372	319	
GUSSROEHREN SCHMIEDBARER GUSS	3 451	1 492	156	318	
MALAYSIA					
E I N F U H R	552 702	776 098	878 377	907 090	100,0
KAUTSCHUK GUTTAPERCHA BALATA	166 391	225 351	246 075	243 682	26,9
BAU UND NUTZHOLZ SCHNITTHOLZ	75 824	152 523	151 561	162 498	17,9
ELEKTROTECHNISCHE ERZEUGNISSE	21 115	49 755	62 936	90 206	9,9
NAHRUNGSFETTE OELFRUECHTE ERN	64 176	74 623	95 276	88 922	9,8

EIN- UND AUSFUHR (SPEZIALHANDEL) NACH HERSTELLUNGS- UND VERBRAUCHSLÄNDERN

WARENBENENNUNG	1975	1976	1977	1978	
	1 000 DM				VH
TEXTILFERTIGERZEUGNISSE	35 440	53 675	65 485	71 783	7,9
ROHKAKAO KAKAOERZEUGNISSE	17 804	18 503	43 211	50 665	5,6
SONSTIGE NE-METALLE	35 706	49 203	43 463	45 448	5,0
FUTTERMITTEL (OHNE GETREIDE)	32 689	40 135	49 890	35 387	3,9
FURNIERE SPERRHOLZ UND DGL	3 093	9 230	14 621	14 444	1,6
GEWUERZE	16 928	13 023	10 443	13 831	1,5
SONSTIGE ERZE UND METALLASCHEN	5 249	1 712	5 581	9 630	1,1
FISCHE UND FISCHZUBEREITUNGEN	3 887	5 145	7 989	9 459	1,0
KAUTSCHUKWAREN	998	3 612	5 367	9 244	1,0
UHREN FEINMECHAN U OPT ERZEUGN	17 022	19 894	13 618	8 762	1,0
EDELMETALLERZEUGNISSE	252	3 120	6 698	7 317	0,8
WAREN AUS KUNSTSTOFFEN	3 718	6 078	6 746	7 283	0,8
TEXTILGESPINSTE	991	7 854	9 526	6 373	0,7
SONST TECHN OELE UND FETTE	2 754	2 816	6 475	5 703	0,6
HOLZWAREN	729	1 828	2 608	3 113	0,3
OBST SUEDFR GEM U OBSTKONS	4 160	6 528	4 887	2 984	0,3
FETTSÄUREN PARAFFIN VASELIN	72	625	1 901	2 574	0,3
SONST WAREN A UNEDLEN METALLEN	841	901	1 469	1 857	0,2
GLASERZEUGNISSE	421	746	1 408	1 435	0,2
HOLZ ZU HOLZMASSE RUNDHOLZ	1 337	2 460	3 842	1 228	0,1
PHARMAZEUTISCHE ERZEUGNISSE		45	19	1 064	0,1
LEB PFLANZEN ZIERGAERT ERZEUGN	930	967	927	830	0,1
SONSTIGE EISENWAREN	72	342	839	596	0,1
FAHRZEUGE(OHNE KRAFTFAHRZEUGE)	8 018	1 130	3 103	523	0,1
ROHGUMMEN SCHELLACK BALSAME	656	85	188	497	0,1
KAUTSCHUK BEARBEITET	363	344	383	472	0,1
BUEROMASCHINEN	23 620	14 398	934	426	
MUSIKINSTRUMENTE KINDERSPIELZ	192	621	555	388	
LEDER PELZE UND WAREN DARAUS	250	623	624	352	
A U S F U H R	320 450	456 525	487 421	628 812	100,0
KRAFTFAHRZEUGE	74 015	121 758	129 305	189 780	30,2
ELEKTROTECHNISCHE ERZEUGNISSE	50 632	118 418	130 343	154 125	24,5
SONSTIGE MASCHINEN	23 085	22 298	21 490	35 712	5,7
STICKSTOFF A N G DUENGEMITTEL	7 382	10 969	10 276	17 565	2,8
KUNSTSTOFFE	11 018	15 073	16 719	17 401	2,8
SONSTIGE CHEMISCHE ENDERZEUGN	5 831	10 052	10 325	14 510	2,3
WERKZEUGMASCHINEN WALZWERKSANL	9 604	9 543	13 474	14 175	2,3
SONST CHEMISCHE VORERZEUGNISSE	7 952	11 799	10 744	14 141	2,2
PAPIER- UND DRUCKMASCHINEN	3 889	5 092	6 168	13 750	2,2
UHREN FEINMECHAN U OPT ERZEUGN	10 973	10 611	10 493	10 689	1,7
NAHRUNGSMITTELINDUSTRIEMASCHIN	8 524	4 184	4 607	10 315	1,6
PHARMAZEUTISCHE ERZEUGNISSE	8 032	8 625	10 310	9 984	1,6
SONSTIGE EISENWAREN	7 073	5 348	7 750	8 336	1,3
FAHRZEUGE(OHNE KRAFTFAHRZEUGE)	7 777	12 218	16 385	8 316	1,3
WAREN AUS KUNSTSTOFFEN	4 272	6 262	4 254	7 910	1,3
TEERFARBSTOFFE	2 241	4 984	5 484	6 373	1,0
PUMPEN DRUCKLUFTMASCHINEN	4 513	4 929	5 687	5 957	0,9
TEXTIL LEDERINDUSTRIEMASCHINEN	7 741	5 892	5 561	5 541	0,9
PAPIER UND PAPIERWAREN BUECHER	1 889	2 257	5 727	4 871	0,8
SONST WAREN A UNEDLEN METALLEN	3 208	3 558	3 173	4 752	0,8
EDELMETALLERZEUGNISSE	663	1 813	894	4 004	0,6
BUEROMASCHINEN	4 050	4 653	4 443	3 994	0,6
EISENHALBWAREN	461	254	4	3 810	0,6
TEXTILFERTIGERZEUGNISSE	4 804	4 278	4 020	3 490	0,6
SONST FARBSTOFFE FARBEN LACKE	1 677	2 708	2 859	3 429	0,5
LEDER PELZE UND WAREN DARAUS	1 372	1 564	2 154	3 202	0,5
STAB- UND FORMEISEN	1 084	541	828	2 740	0,4
GLASERZEUGNISSE	2 571	3 601	5 042	2 670	0,4
WERKZEUGE LANDWIRTSCH GERAETE	1 980	2 277	2 625	2 557	0,4
TEXTILGESPINSTE	1 007	2 280	2 313	2 483	0,4
KAUTSCHUKWAREN	2 308	2 496	2 566	2 468	0,4
KRAFTMASCHINEN	9 836	7 480	3 215	2 347	0,4
LANDMASCHINEN U ACKERSCHLEPPER	1 577	1 025	2 776	2 322	0,4
NE-METALL-VORERZEUGNISSE	2 974	2 592	2 395	2 238	0,4
FOERDERMITTEL	4 832	4 477	1 809	2 149	0,3
PHOTOCHEMISCHE ERZEUGNISSE	1 619	2 369	1 851	1 947	0,3
DRAHT AUS EISEN	813	474	249	1 806	0,3
SONSTIGE CHEMISCHE HALBWAREN	1 031	1 696	1 747	1 764	0,3
EDELSTEINE SCHMUCKSTEINE	825	1 059	2 292	1 608	0,3
BLECH AUS EISEN	1 420	1 449	728	1 357	0,2

EIN- UND AUSFUHR (SPEZIALHANDEL) NACH HERSTELLUNGS- UND VERBRAUCHSLAENDERN

WARENBENENNUNG	1975	1976	1977	1978	VH
	1 000 DM				
MINERALISCHE BAUSTOFFE	71	558	111	1 291	0,2
ERZEUG A STEIN TON PORZ	1 218	1 025	920	1 124	0,2
FETTSAEUREN PARAFFIN VASELIN	110	251	504	723	0,1
PLANZL U SONST ROHST CHEM IND	1 152	135	56	704	0,1
DEXTRINE GELATINE UND LEIME	309	331	463	648	0,1
DESTILLERZ A MINERALOEL U TEER	230	557	374	525	0,1
SONST TECHN OELE UND FETTE	91	98	567	412	0,1
ROHKAKAO KAKAOERZEUGNISSE	17	1	3	404	0,1
KAUTSCHUK BEARBEITET	133	204	283	373	0,1
WAREN A KUPFER U KUPFERLEGIER	296	333	151	363	0,1
SONSTIGE TEXTILROHSTOFFE	1	11		316	0,1
<u>BRUNEI</u>					
E I N F U H R	31	322	63	157	100,0
A U S F U H R	7 375	13 999	17 942	19 565	100,0
STAHLROEHREN	135	2 757	5 324	8 101	41,4
KUNSTSTOFFE	8	769	3 330	2 621	13,4
KRAFTMASCHINEN	275	50	73	2 142	10,9
MINERALISCHE BAUSTOFFE	995	1 557	1 662	1 329	6,8
ELEKTROTECHNISCHE ERZEUGNISSE	652	1 735	1 393	1 062	5,4
KRAFTFAHRZEUGE	262	1 024	669	950	4,9
SONSTIGE EISENWAREN	3 069	930	859	787	4,0
PUMPEN DRUCKLUFTMASCHINEN	358	823	483	651	3,3
<u>SINGAPUR</u>					
E I N F U H R	406 835	479 407	533 282	559 445	100,0
ELEKTROTECHNISCHE ERZEUGNISSE	124 017	144 487	182 415	237 420	42,4
TEXTILFERTIGERZEUGNISSE	38 352	97 684	107 335	92 393	16,5
KAUTSCHUK GUTTAPERCHA BALATA	14 344	34 059	54 580	51 907	9,3
UHREN FEINMECHAN U OPT ERZEUGN	74 562	59 524	42 259	34 167	6,1
BUEROMASCHINEN	71 526	46 407	35 018	25 557	4,6
BAU UND NUTZ HOLZ SCHNITTHOLZ	8 362	21 549	9 995	21 301	3,8
FAHRZEUGE(OHNE KRAFTFAHRZEUGE)	10 679	3 994	2 687	15 350	2,7
FISCHE UND FISCHZUBEREITUNGEN	5 894	7 712	8 448	8 655	1,5
MUSIKINSTRUMENTE KINDERSPIELZ	1 027	2 555	5 056	8 387	1,5
LEB PFLANZEN ZIERGAERT ERZEUGN	7 937	7 296	7 276	6 689	1,2
SONSTIGE EISENWAREN	360	617	3 643	6 481	1,2
FURNIERE SPERRHOLZ UND DGL	6 814	11 211	7 370	5 825	1,0
TEXTIL LEDERINDUSTRIEMASCHINEN	548	6 725	10 848	5 703	1,0
SONSTIGE MASCHINEN	3 090	3 114	3 223	4 441	0,8
TEXTILGESPINSTE	2 144	6 630	7 843	4 344	0,8
MESSERSCHMIEDEWAREN	1 081	1 897	2 616	2 876	0,5
HOLZWAREN	2 170	423	675	2 246	0,4
WERKZEUGMASCHINEN WALZWERKSANL	2 058	1 793	1 992	2 023	0,4
WAREN AUS KUNSTSTOFFEN	220	351	1 517	1 948	0,3
SONSTIGE ERZE UND METALLASCHEN	121	8	10 318	1 303	0,2
KRAFTMASCHINEN	631	2	501	1 260	0,2
BETTFEDERN	1 710	1 066	2 261	1 099	0,2
FUTTERMittel (OHNE GETREIDE)	978	1 877	2 184	875	0,2
GEWUERZE	1 441	1 481	1 409	870	0,2
PAPIER UND PAPIERWAREN BUECHER	162	454	1 008	649	0,1
KAUTSCHUKWAREN	26	3	1	624	0,1
FELLE UND HAEUTE	565	639	689	575	0,1
PUMPEN DRUCKLUFTMASCHINEN	76	13	192	470	0,1
LEDER PELZE UND WAREN DARAUS	504	1 040	743	437	0,1
SONST CHEMISCHE VORERZEUGNISSE	160	31	224	389	0,1
ROHGUMMEN SCHELLACK BALSAME	299	595	279	314	0,1
A U S F U H R	531 420	645 779	723 579	805 376	100,0
ELEKTROTECHNISCHE ERZEUGNISSE	108 109	123 873	146 688	166 608	20,7
KRAFTFAHRZEUGE	52 387	82 482	110 545	132 642	16,5
SONSTIGE MASCHINEN	33 628	49 578	55 067	65 196	8,1
UHREN FEINMECHAN U OPT ERZEUGN	28 577	35 043	37 600	40 407	5,0
KRAFTMASCHINEN	42 888	33 758	31 836	32 894	4,1
SONST CHEMISCHE VORERZEUGNISSE	15 432	18 141	19 321	28 841	3,6

EIN- UND AUSFUHR (SPEZIALHANDEL) NACH HERSTELLUNGS- UND VERBRAUCHSLÄNDERN

WARENBENENNUNG	1975	1976	1977	1978	
			1 000 DM		VH
SONSTIGE EISENWAREN	13 828	14 192	18 424	27 178	3,4
KUNSTSTOFFE	11 017	17 927	19 795	24 169	3,0
SONSTIGE CHEMISCHE ENDERZEUGN	11 959	17 018	14 680	23 993	3,0
WERKZEUGMASCHINEN WALZWERKSANL	17 748	24 114	15 502	19 345	2,4
PAPIER- UND DRUCKMASCHINEN	4 094	3 994	8 116	17 460	2,2
PLANZL U SONST ROHST CHEM IND	5 141	4 282	14 599	14 802	1,8
TEXTILFERTIGERZEUGNISSE	10 050	12 682	17 882	14 104	1,8
PUMPEN DRUCKLUFTMASCHINEN	12 287	13 251	12 439	13 595	1,7
STAB- UND FORMEISEN	1 817	3 221	2 870	12 067	1,5
BUEROMASCHINEN	6 413	9 570	5 391	9 487	1,2
SONST WAREN A UNEDLEN METALLEN	5 705	8 586	9 021	8 423	1,0
LEDER PELZE UND WAREN DARAUS	5 882	8 022	10 399	7 671	1,0
PAPIER UND PAPIERWAREN BUECHER	2 674	4 439	9 054	7 537	0,9
WAREN AUS KUNSTSTOFFEN	9 147	8 923	6 246	7 506	0,9
WERKZEUGE LANDWIRTSCH GERAETE	4 005	5 563	5 060	7 441	0,9
STICKSTOFF A N G DUENGEMITTEL	1 414	1 797	1 777	7 082	0,9
FAHRZEUGE(OHNE KRAFTFAHRZEUGE)	19 270	15 157	40 067	6 475	0,8
FOERDERMITTEL	10 517	9 944	14 635	6 400	0,8
PHARMAZEUTISCHE ERZEUGNISSE	5 597	6 758	5 935	6 295	0,8
NE-METALL-VORERZEUGNISSE	3 947	8 006	8 052	6 024	0,7
TEERFARBSTOFFE	2 802	5 404	5 836	5 992	0,7
TEXTIL LEDERINDUSTRIEMASCHINEN	6 721	7 098	7 172	5 604	0,7
KAUSCHUKWAREN	3 751	3 801	3 813	4 526	0,6
ERZEUG A STEIN TON PORZ	2 049	3 143	4 548	4 146	0,5
EDELMETALLERZEUGNISSE	2 139	2 344	3 209	3 928	0,5
SONST FARBSTOFFE FARBEN LACKE	3 280	3 264	3 524	3 920	0,5
LANDMASCHINEN U ACKERSCHLEPPER	3 072	621	1 715	3 518	0,4
GLASERZEUGNISSE	2 995	3 666	3 820	3 510	0,4
EISENHALBWAREN	1 414	1 933	1 179	3 453	0,4
SONSTIGE CHEMISCHE HALBWAREN	1 188	1 660	1 792	2 558	0,3
NAHRUNGSMITTELINDUSTRIEMASCHIN	1 198	1 809	4 682	2 453	0,3
DEXTRINE GELATINE UND LEIME	673	743	1 642	2 429	0,3
MUSIKINSTRUMENTE KINDERSPIELZ	1 104	1 462	1 935	2 172	0,3
MINERALISCHE BAUSTOFFE	748	444	1 388	2 145	0,3
PHOTOCHEMISCHE ERZEUGNISSE	1 505	3 339	2 545	2 118	0,3
MESSERSCHMIEDEWAREN	2 524	3 190	2 665	1 871	0,2
WAREN-A KUPFER U KUPFERLEGIER	1 868	2 419	2 158	1 797	0,2
AUFBEREITETE KALIDUENGEMITTEL	73	401	1 050	1 726	0,2
HOLZWAREN	243	741	1 356	1 591	0,2
SONST TECHN OELE UND FETTE	207	368	917	1 370	0,2
STAHLROEHREN	6 816	3 630	1 631	1 257	0,2
KAUSCHUK BEARBEITET	616	552	687	1 132	0,1
TEXTILGESPINSTE	2 864	1 203	1 191	1 099	0,1
KOHLN EINSCHL PRESSK KOKS	504	97	106	827	0,1
DRAHT AUS EISEN	857	542	701	824	0,1
BLECH AUS EISEN	852	2 163	1 907	822	0,1
GLASMASSE ROHGLAS	131	645	532	814	0,1
DESTILLERZ A MINERALOEL U TEER	421	700	715	722	0,1
EDELSTEINE SCHMUCKSTEINE	417	619	595	678	0,1
NAHRUNGSFETTE OELFRUECHTE ERN	13	28	701	651	0,1
ALKOHOLISCHE GETRAENKE	446	718	572	621	0,1
FETTSAEUREN PARAFFIN VASELIN	185	493	682	529	0,1
SPEISE U INDUST SALZ KALIROHS	42	119	41	442	0,1
EISENBAHNOBERBAUMATERIAL	38	1	92	366	

PHILIPPINEN

E I N F U H R	463 639	609 395	729 098	655 155	100,0
NAHRUNGSFETTE OELFRUECHTE ERN	284 682	281 768	298 875	216 704	33,1
FUTTERMITTEL (OHNE GETREIDE)	69 417	118 346	104 121	122 669	18,7
TEXTILFERTIGERZEUGNISSE	11 389	36 431	90 703	72 791	11,1
SONST TECHN OELE UND FETTE	22 075	26 329	54 099	55 274	8,4
ELEKTROTECHNISCHE ERZEUGNISSE	10 528	25 938	38 758	49 944	7,6
OBST SUEDFR GEM U OBSTKONS	8 829	22 384	29 752	22 329	3,4
ROHTABAK UND TABAKERZEUGNISSE	15 143	19 322	16 141	20 539	3,1
BAU UND NUTZHOLZ SCHNITTHOLZ	3 481	10 624	14 731	17 131	2,6
HOLZWAREN	9 892	9 075	9 086	8 578	1,3
KRAFTFAHRZEUGE	42	1 171	1 643	5 357	0,8
HOLZ ZU HOLZMASSE RUNDHOLZ	1 598	10 300	2 734	5 034	0,8
SONSTIGE NE-METALLE	2 500	12 131	1 979	4 964	0,8
FURNIERE SPERRHOLZ UND DGL	772	1 735	2 200	4 323	0,7

EIN- UND AUSFUHR (SPEZIALHANDEL) NACH HERSTELLUNGS- UND VERBRAUCHSLAENDERN

WARENBENENNUNG	1975	1976	1977	1978	VH
	1 000 DM				
UHREN FEINMECHAN U OPT ERZEUGN	66	279	6	3 486	0,5
BUEROMASCHINEN		4 486	6 253	2 937	0,4
FISCHE UND FISCHZUBEREITUNGEN	877	1 196	1 282	2 923	0,4
FETTSAEUREN PARAFFIN VASELIN	932	288	2 339	2 855	0,4
LEDER PELZE UND WAREN DARAUS	515	1 536	2 448	2 798	0,4
MUSIKINSTRUMENTE KINDERSPIELZ	67	274	924	1 771	0,3
HOLZMASSE ZELLSTOFFE	237	190	634	1 654	0,3
KAFFEE		874	2 577	1 364	0,2
ERZEUG A STEIN TON PORZ	7	75	93	1 321	0,2
SONSTIGE CHEMISCHE HALBWAREN	506	285	23	1 008	0,2
SONST WAREN A UNEDLEN METALLEN	35	180	230	619	0,1
SONSTIGE ERZE UND METALLASCHEN	3 992	577	1 567	525	0,1
SONSTIGE EISENWAREN	29	213	672	370	0,1
OELFRUECHTE FUER TECHN OELE			189	309	
A U S F U H R	330 312	318 385	296 679	387 408	100,0
KRAFTFAHRZEUGE	30 197	21 586	25 478	75 238	19,4
ELEKTROTECHNISCHE ERZEUGNISSE	30 633	43 185	38 253	51 194	13,2
TEXTIL LEDERINDUSTRIEMASCHINEN	47 905	19 702	23 316	38 939	10,1
SONSTIGE MASCHINEN	40 048	23 377	26 708	26 643	6,9
SONST CHEMISCHE VORERZEUGNISSE	10 628	14 969	18 727	19 376	5,0
BUEROMASCHINEN	11 632	17 231	15 308	16 652	4,3
PHARMAZEUTISCHE ERZEUGNISSE	10 353	11 079	12 654	13 415	3,5
TEERFARBSTOFFE	11 245	13 605	11 168	13 023	3,4
SONSTIGE CHEMISCHE ENDERZEUGN	10 842	11 638	11 369	11 504	3,0
NAHRUNGSMITTELINDUSTRIEMASCHIN	8 375	7 674	10 748	10 413	2,7
KUNSTSTOFFE	6 961	5 995	9 350	9 938	2,6
FAHRZEUGE(OHNE KRAFTFAHRZEUGE)	18 372	10 420	2 769	6 826	1,8
PUMPEN DRUCKLUFTMASCHINEN	5 144	4 106	5 199	6 567	1,7
WERKZEUGMASCHINEN WALZWERKSANL	7 878	12 768	6 246	5 370	1,4
SONST FARBSTOFFE FARBEN LACKE	2 563	4 392	4 258	5 022	1,3
SONSTIGE EISENWAREN	5 886	6 177	4 577	5 006	1,3
UHREN FEINMECHAN U OPT ERZEUGN	6 180	4 707	4 474	4 950	1,3
PAPIER- UND DRUCKMASCHINEN	3 530	12 338	7 266	4 435	1,1
TEXTILFERTIGERZEUGNISSE	1 090	4 107	3 015	4 083	1,1
WERKZEUGE LANDWIRTSCH GERAETE	2 122	2 612	2 193	3 934	1,0
FOERDERMITTEL	3 422	4 136	2 258	3 848	1,0
KRAFTMASCHINEN	6 039	13 727	8 821	3 642	0,9
HOPFEN	1 279	1 157	909	2 932	0,8
LANDMASCHINEN U ACKERSCHLEPPER	14 792	2 513	1 437	2 664	0,7
SONSTIGE CHEMISCHE HALBWAREN	2 063	2 641	1 988	2 478	0,6
WAREN AUS KUNSTSTOFFEN	1 812	1 434	1 535	2 122	0,5
GLASERZEUGNISSE	776	1 701	2 195	1 939	0,5
SONST TECHN OELE UND FETTE	732	930	1 122	1 922	0,5
PAPIER UND PAPIERWAREN BUECHER	1 852	834	2 419	1 655	0,4
ERZEUG A STEIN TON PORZ	608	1 038	913	1 561	0,4
MINERALISCHE BAUSTOFFE	589	1 147	900	1 489	0,4
PHOTOCHEMISCHE ERZEUGNISSE	429	52	821	1 412	0,4
SONSTIGE TEXTILROHSTOFFE	939	1 987	1 240	1 370	0,4
ZUCKER	876	596	891	1 309	0,3
KAUTSCHUKWAREN	1 957	1 524	1 500	1 252	0,3
SONST WAREN A UNEDLEN METALLEN	791	5 223	4 796	1 213	0,3
TEXTILGESPINSTE	3 336	1 524	1 431	1 039	0,3
EDELMETALLERZEUGNISSE	384	666	771	1 027	0,3
DEXTRINE GELATINE UND LEIME	718	854	693	977	0,3
STAB- UND FORMEISEN	316	5 009	229	918	0,2
AUFBEREITETE KALIDUENGEMITTEL	1 209	578	642	859	0,2
FETTSAEUREN PARAFFIN VASELIN	396	1 112	1 072	822	0,2
NE-METALL-VORERZEUGNISSE	657	1 050	1 682	775	0,2
STICKSTOFF A N G DUENGEMITTEL	726	1 047	1 158	746	0,2
PLANZL U SONST ROHST CHEM IND	219	200	373	715	0,2
STAHLROEHREN	2 326	828	722	678	0,2
EISENHALBWAREN	713	91	452	474	0,1
MESSERSCHMIEDEWAREN	312	507	669	431	0,1
HOLZWAREN	449	376	328	403	0,1
ROHGUMMEN SCHELLACK BALSAME	32	193	233	353	0,1
SUEDKOREA					
E I N F U H R	743 090	1 017 533	1 207 055	1 356 479	100,0

EIN- UND AUSFUHR (SPEZIALHANDEL) NACH HERSTELLUNGS- UND VERBRAUCHSLAENDERN

WARENBENENNUNG	1975	1976	1977	1978	VH
	1 000 DM				
TEXTILFERTIGERZEUGNISSE	310 547	425 778	560 128	532 757	39,3
LEDER PELZE UND WAREN DARAUS	126 329	126 944	129 960	183 171	13,5
ELEKTROTECHNISCHE ERZEUGNISSE	59 026	116 499	112 760	134 855	9,9
ROHTABAK UND TABAKERZEUGNISSE	12 797	24 504	31 560	52 106	3,8
FAHRZEUGE(OHNE KRAFTFAHRZEUGE)	33	13	23	46 262	3,4
MUSIKINSTRUMENTE KINDERSPIELZ	20 226	26 174	42 702	39 744	2,9
OBST SUEDFR GEM U OBSTKONS	7 049	5 509	10 638	30 684	2,3
ERZEUG A STEIN TON PORZ	14 976	18 703	25 168	27 288	2,0
KAUTSCHUKWAREN	18 393	27 305	35 700	26 101	1,9
SONSTIGE EISENWAREN	11 003	16 410	21 321	24 485	1,8
TEXTILGESPINSTE	28 320	27 044	23 281	22 103	1,6
UHREN FEINMECHAN U OPT ERZEUGN	13 768	21 691	16 432	21 692	1,6
FURNIERE SPERRHOLZ UND DGL	2 890	10 110	17 991	19 696	1,5
EISENHALBWAREN	5 846	7 609	18 618	17 523	1,3
SONST CHEMISCHE VORERZEUGNISSE	22 007	20 769	12 424	16 998	1,3
PAPIER UND PAPIERWAREN BUECHER	2 621	11 525	13 317	16 174	1,2
PLANZL U SONST ROHST CHEM IND	7 842	13 229	11 677	11 129	0,8
BLECH AUS EISEN	4 417	16 783	17 702	10 721	0,8
SONST WAREN A UNEDLEN METALLEN	4 748	7 146	6 426	9 882	0,7
WAREN AUS KUNSTSTOFFEN	3 785	7 801	10 340	8 257	0,6
HOLZWAREN	457	1 579	4 144	8 107	0,6
BUEROMASCHINEN	10 933	5 282	3 553	8 040	0,6
MESSERSCHMIEDWAREN	2 413	3 044	3 914	4 954	0,4
SONSTIGE NE-METALLE	1 461	4 048	5 412	4 889	0,4
FISCHE UND FISCHZUBEREITUNGEN	7 856	4 263	4 833	3 798	0,3
GLASERZEUGNISSE	104	218	811	2 904	0,2
WAREN A KUPFER U KUPFERLEGIER	977	1 469	2 251	2 638	0,2
EDELMETALLERZEUGNISSE	181	214	1 080	2 503	0,2
PHARMAZEUTISCHE ERZEUGNISSE	3 821	8 523	4 012	2 242	0,2
SONSTIGE ERZE UND METALLASCHEN	2	1 251	477	1 774	0,1
SONSTIGE TEXTILROHSTOFFE	41	823	593	1 159	0,1
FELLE UND HAEUTE	55	44	454	1 090	0,1
TEXTIL LEDERINDUSTRIEMASCHINEN	1 785	1 657	1 597	1 000	0,1
PUMPEN DRUCKLUFTMASCHINEN	13	72	123	526	
NAHRUNGSFETTE OELFRUECHTE ERN	9	30	2	425	
SONSTIGE CHEMISCHE ENDERZEUGN	343	351	535	420	
GEMUESE HUELSENFR Z E KART	28	117	276	391	
GETREIDE REIS MUELLEREIERZ	7	16	5	375	
WERKZEUGE LANDWIRTSCH GERAETE	124	186	441	368	
A U S F U H R	492 797	515 596	739 233	1 008 081	100,0
KRAFTFAHRZEUGE	25 391	32 372	61 379	114 995	11,4
FAHRZEUGE(OHNE KRAFTFAHRZEUGE)	5 832	1 623	2 383	103 905	10,3
WERKZEUGMASCHINEN WALZWERKSANL	32 972	22 280	64 056	101 463	10,1
ELEKTROTECHNISCHE ERZEUGNISSE	108 993	117 435	92 603	98 332	9,8
SONSTIGE MASCHINEN	26 635	33 505	47 819	89 464	8,9
TEXTIL LEDERINDUSTRIEMASCHINEN	30 543	60 773	93 298	75 054	7,4
SONST CHEMISCHE VORERZEUGNISSE	40 520	32 490	37 286	51 823	5,1
SONSTIGE EISENWAREN	2 401	3 438	7 076	49 059	4,9
KRAFTMASCHINEN	35 478	8 696	42 175	40 388	4,0
UHREN FEINMECHAN U OPT ERZEUGN	7 226	9 038	14 766	28 592	2,8
SONSTIGE CHEMISCHE ENDERZEUGN	18 002	24 732	23 974	28 119	2,8
TEERFARBSTOFFE	12 008	25 897	22 159	26 827	2,7
FOERDERMITTEL	15 053	57 311	69 541	22 758	2,3
NAHRUNGSMITTELINDUSTRIEMASCHIN	17 484	3 795	9 613	20 501	2,0
PUMPEN DRUCKLUFTMASCHINEN	5 484	10 073	18 471	19 340	1,9
PHARMAZEUTISCHE ERZEUGNISSE	12 514	12 087	12 974	19 280	1,9
PAPIER- UND DRUCKMASCHINEN	10 676	11 905	5 772	18 342	1,8
TEXTILFERTIGERZEUGNISSE	5 606	4 820	14 850	11 667	1,2
KUNSTSTOFFE	2 416	4 659	7 341	8 863	0,9
SONST FARBSTOFFE FARBEN LACKE	5 745	7 192	8 252	8 229	0,8
MINERALISCHE BAUSTOFFE	43 227	6 723	35 744	6 335	0,6
BUEROMASCHINEN	724	2 304	1 537	4 603	0,5
SONSTIGE CHEMISCHE HALBWAREN	2 360	2 113	2 349	3 969	0,4
WAREN AUS KUNSTSTOFFEN	1 351	965	1 519	3 279	0,3
PAPIER UND PAPIERWAREN BUECHER	765	1 150	1 685	2 591	0,3
ALUMINIUM ROH AUCH LEGIERT	4	13	50	2 528	0,3
LANDMASCHINEN U ACKERSCHLEPPER	4 921	929	2 932	2 369	0,2
NE-METALL-VORERZEUGNISSE	1 090	505	1 582	2 364	0,2
DRAHT AUS EISEN	85	98	218	2 339	0,2
KAUTSCHUKWAREN	1 135	1 149	1 526	2 073	0,2

EIN- UND AUSFUHR (SPEZIALHANDEL) NACH HERSTELLUNGS- UND VERBRAUCHSLAENDERN

WARENBENENNUNG	1975	1976	1977	1978	
		1 000 DM			VH
GLASERZEUGNISSE	368	764	1 124	1 914	0,2
MUSIKINSTRUMENTE KINDERSPIELZ	94	150	2 157	1 745	0,2
STAB- UND FORMEISEN	312	586	1 082	1 726	0,2
HOPFEN	1 518	880	608	1 722	0,2
DESTILLIERZ A MINERALOEL U TEER	457	802	897	1 402	0,1
LEDER PELZE UND WAREN DARAUS	921	370	523	1 387	0,1
SONST WAREN A UNEDLEN METALLEN	805	586	660	1 296	0,1
FURNIERE SPERRHOLZ UND DGL	48	177	504	1 271	0,1
WAREN A KUPFER U KUPFERLEGIER	285	491	1 272	1 256	0,1
STAHLROEHREN	162	89	201	1 254	0,1
FETTSAEUREN PARAFFIN VASELIN	368	955	984	1 247	0,1
TEXTILGESPINSTE	524	652	1 152	1 156	0,1
ROHKAKAO KAKAOERZEUGNISSE	13	33		1 007	0,1
ERZEUG A STEIN TON PORZ	220	255	426	964	0,1
EDELMETALLERZEUGNISSE	57	288	516	863	0,1
WERKZEUGE LANDWIRTSCH GERAETE	517	632	712	856	0,1
ZUCKER	117	125	154	739	0,1
FELLE UND HAEUTE		15	160	706	0,1
SONSTIGE NE-METALLE	49	777	227	672	0,1
SONST TECHN OELE UND FETTE	257	141	589	462	
DEXTRINE GELATINE UND LEIME	117	97	429	416	
NAHRUNGSFETTE OELFRUECHTE ERN	1		69	364	
PLANZL U SONST ROHST CHEM IND	232	152	745	348	

TAIWAN

E I N F U H R	914 669	1 093 767	1 235 536	1 320 006	100,0
TEXTILFERTIGERZEUGNISSE	315 486	378 674	438 532	409 544	31,0
ELEKTROTECHNISCHE ERZEUGNISSE	104 320	154 915	170 437	223 389	16,9
OBST SUEDFR GEM U OBSTKONS	208 774	186 559	186 881	205 264	15,6
LEDER PELZE UND WAREN DARAUS	66 788	68 357	71 839	87 711	6,6
MUSIKINSTRUMENTE KINDERSPIELZ	21 797	33 906	44 621	38 939	2,9
FISCHE UND FISCHZUBEREITUNGEN	9 539	19 140	31 043	38 162	2,9
SONSTIGE EISENWAREN	23 926	36 843	46 112	37 032	2,8
HOLZWAREN	15 721	26 418	26 856	33 203	2,5
FURNIERE SPERRHOLZ UND DGL	4 544	5 407	15 317	24 856	1,9
WAREN AUS KUNSTSTOFFEN	25 506	25 913	26 268	24 527	1,9
GEMUESE HUELSENFR Z E KART	5 212	7 201	17 503	19 686	1,5
UHREN FEINMECHAN U OPT ERZEUGN	3 377	9 155	12 714	19 342	1,5
TEXTIL LEDERINDUSTRIEMASCHINEN	8 352	10 973	17 099	18 657	1,4
TEXTILGESPINSTE	19 800	22 095	18 789	16 042	1,2
BUEROMASCHINEN	19 632	24 269	7 929	14 631	1,1
KAUTSCHUKWAREN	7 980	7 299	9 149	11 465	0,9
ERZEUG A STEIN TON PORZ	2 520	7 008	5 852	10 375	0,8
GLASERZEUGNISSE	6 597	9 501	7 157	9 851	0,7
FAHRZEUGE(OHNE KRAFTFAHRZEUGE)	2 266	3 151	7 651	6 991	0,5
WERKZEUGE LANDWIRTSCH GERAETE	966	2 651	5 509	6 396	0,5
SONST WAREN A UNEDLEN METALLEN	4 012	4 617	6 470	4 725	0,4
BETTFEDERN	2 280	6 148	8 399	4 148	0,3
SONST CHEMISCHE VORERZEUGNISSE	1 387	2 765	3 181	3 747	0,3
FOERDERMITTEL	170	1 100	1 822	3 653	0,3
WERKZEUGMASCHINEN WALZWERKSANL	10	75	725	2 244	0,2
PAPIER UND PAPIERWAREN BUECHER	616	1 997	1 535	1 852	0,1
KUNSTSTOFFE	232	397	508	1 793	0,1
MESSERSCHMIEDEWAREN	431	426	799	1 398	0,1
WAREN A KUPFER U KUPFERLEGIER	159	427	1 611	1 222	0,1
PUMPEN DRUCKLUFTMASCHINEN	207	833	477	732	0,1
SONSTIGE MASCHINEN	848	414	258	706	0,1
PHARMAZEUTISCHE ERZEUGNISSE	996	788	820	675	0,1
SONSTIGE CHEMISCHE ENDERZEUGN	449	582	815	657	
EDELMETALLERZEUGNISSE	618	246	314	634	
STAHLROEHREN	52	217	438	627	
EDELSTEINE SCHMUCKSTEINE	742	788	701	614	
TEE	127	126	280	400	
MINERALISCHE BAUSTOFFE	142	368	495	379	
A U S F U H R	668 056	675 686	534 530	684 846	100,0
ELEKTROTECHNISCHE ERZEUGNISSE	56 449	66 187	58 762	91 611	13,4
SONST CHEMISCHE VORERZEUGNISSE	59 648	61 019	90 258	84 361	12,3
KRAFTFAHRZEUGE	12 233	9 462	25 653	62 699	9,2

EIN- UND AUSFUHR (SPEZIALHANDEL) NACH HERSTELLUNGS- UND VERBRAUCHSLÄNDERN

WARENBENENNUNG	1975	1976	1977	1978	
			1 000 DM		VH
SONSTIGE MASCHINEN	233 658	178 143	74 483	48 580	7,1
TEXTIL LEDERINDUSTRIEMASCHINEN	59 213	77 275	34 242	48 486	7,1
SONSTIGE CHEMISCHE ENDERZEUGN	17 378	21 359	22 663	28 500	4,2
KUNSTSTOFFE	12 045	14 607	21 283	24 745	3,6
UHREN FEINMECHAN U OPT ERZEUGN	16 433	19 287	14 504	24 234	3,5
PHARMAZEUTISCHE ERZEUGNISSE	10 244	15 188	19 312	21 701	3,2
PUMPEN DRUCKLUFTMASCHINEN	15 420	21 565	10 920	21 031	3,1
WERKZEUGMASCHINEN WALZWERKSANL	8 519	47 933	25 853	20 857	3,0
ALUMINIUM ROH AUCH LEGIERT	2	10		20 262	3,0
TEERFARBSTOFFE	7 299	13 879	14 880	17 072	2,5
FOERDERMITTEL	18 146	8 146	6 677	13 544	2,0
SONST FARBSTOFFE FARBEN LACKE	3 536	5 818	6 959	10 503	1,5
EDELMETALLERZEUGNISSE	3 551	5 631	5 587	8 918	1,3
NAHRUNGSMITTELINDUSTRIEMASCHIN	14 687	9 897	7 547	8 335	1,2
SONSTIGE CHEMISCHE HALBWAREN	3 115	2 997	4 138	8 071	1,2
TEXTILFERTIGERZEUGNISSE	6 244	6 345	8 020	7 442	1,1
PAPIER- UND DRUCKMASCHINEN	7 142	4 693	4 679	7 402	1,1
SONSTIGE EISENWAREN	20 483	8 702	5 073	7 158	1,0
LEDER PELZE UND WAREN DARAUS	4 084	4 169	5 742	7 008	1,0
FUTTERMITTEL (OHNE GETREIDE)			724	5 369	0,8
PAPIER UND PAPIERWAREN BUECHER	1 165	3 273	3 432	4 974	0,7
NE-METALL-VORERZEUGNISSE	1 593	1 378	3 694	4 594	0,7
SONST WAREN A UNEDLEN METALLEN	3 051	3 833	3 300	4 536	0,7
MINERALISCHE BAUSTOFFE	12 922	12 783	3 653	3 809	0,6
SONST TECHN OELE UND FETTE	3 052	2 552	2 381	3 565	0,5
GLASERZEUGNISSE	854	1 871	3 311	3 375	0,5
WAREN A KUPFER U KUPFERLEGIER	976	1 866	1 878	3 100	0,5
PHOTOCHEMISCHE ERZEUGNISSE	3 322	4 352	4 539	2 998	0,4
ERZEUG A STEIN TON PORZ	1 575	2 773	2 393	2 983	0,4
FAHRZEUGE(OHNE KRAFTFAHRZEUGE)	18 284	61	235	2 782	0,4
WAREN AUS KUNSTSTOFFEN	1 483	2 053	2 459	2 228	0,3
KAUTSCHUKWAREN	949	1 118	1 610	2 067	0,3
KRAFTMASCHINEN	3 441	355	4 698	2 059	0,3
BUEROMASCHINEN	2 891	3 126	2 163	1 992	0,3
EISENHALBWAREN		7 357	3 621	1 964	0,3
FETTSAEUREN PARAFFIN VASELIN	881	1 023	1 464	1 832	0,3
WERKZEUGE LANDWIRTSCH GERAETE	1 107	1 070	1 428	1 641	0,2
STAB- UND FORMEISEN	2 835	515	599	1 422	0,2
DEXTRINE GELATINE UND LEIME	455	670	1 005	1 233	0,2
DESTILLIERZ A MINERALOEL U TEER	275	466	1 153	1 129	0,2
BLECH AUS EISEN	1 352	1 777	124	957	0,1
HOPFEN	954	1	1 070	713	0,1
SONSTIGE TEXTILROHSTOFFE	1 562	1 027	253	705	0,1
STAHLROEHREN	2 948	5 633	638	668	0,1
SONSTIGE NE-METALLE	434	217	865	657	0,1
FISCHE UND FISCHZUBEREITUNGEN			18	645	0,1
DRAHT AUS EISEN	137	362	580	634	0,1
TEXTILGESPINSTE	191	217	257	579	0,1
ZUCKER	67	152	393	506	0,1
LANDMASCHINEN U ACKERSCHLEPPER	1 274	1 096	330	345	0,1
KAFFEE	30	324	330	340	
ROHKAKAO KAKAOERZEUGNISSE			581	307	
MESSERSCHMIEDWAREN	113	123	219	306	

HONGKONG

E I N F U H R	1 688 688	2 285 766	2 092 914	2 212 259	100,0
TEXTILFERTIGERZEUGNISSE	1 167 795	1 497 272	1 240 864	1 268 429	57,3
ELEKTROTECHNISCHE ERZEUGNISSE	167 351	249 049	296 980	309 031	14,0
LEDER PELZE UND WAREN DARAUS	95 308	138 972	141 177	169 414	7,7
MUSIKINSTRUMENTE KINDERSPIELZ	60 752	94 294	127 810	110 580	5,0
UHREN FEINMECHAN U OPT ERZEUGN	25 493	55 341	48 337	86 321	3,9
WAREN AUS KUNSTSTOFFEN	28 191	50 046	60 235	67 820	3,1
BUEROMASCHINEN	52 790	69 650	33 121	42 277	1,9
SONSTIGE EISENWAREN	15 422	22 061	30 369	33 100	1,5
SONST WAREN A UNEDLEN METALLEN	11 781	16 660	13 700	14 034	0,6
EDELSTEINE SCHMUCKSTEINE	7 453	22 618	7 940	8 656	0,4
OBST SUEDFR GEM U OBSTKONS	3 831	4 393	5 892	8 005	0,4
PAPIER UND PAPIERWAREN BUECHER	2 248	3 146	6 543	7 756	0,4
HOLZWAREN	3 375	5 152	5 401	5 725	0,3
EDELMETALLERZEUGNISSE	1 820	3 108	3 579	5 664	0,3

EIN- UND AUSFUHR (SPEZIALHANDEL) NACH HERSTELLUNGS- UND VERBRAUCHSLAENDERN

WARENBENENNUNG	1975	1976	1977	1978	
	1 000 DM				VH
WERKZEUGE LANDWIRTSCH GERAETE	858	1 691	2 576	3 986	0,2
MESSERSCHMIEDEWAREN	410	1 406	1 766	3 192	0,1
GLASERZEUGNISSE	3 147	4 176	3 448	3 101	0,1
BETTFEDERN	1 147	1 900	5 419	2 540	0,1
FISCHE UND FISCHZUBEREITUNGEN	1 547	1 745	1 897	1 961	0,1
SONSTIGE MASCHINEN	406	647	886	1 707	0,1
KAUTSCHUKWAREN	1 095	1 441	2 456	1 635	0,1
PUMPEN DRUCKLUFTMASCHINEN	311	318	1 013	1 441	0,1
SONSTIGE CHEMISCHE ENDERZEUGN	1 689	1 207	1 904	1 312	0,1
WAREN A KUPFER U KUPFERLEGIER	464	613	774	1 188	0,1
FAHRZEUGE(OHNE KRAFTFAHRZEUGE)	143	418	471	1 168	0,1
ERZEUG A STEIN TON PORZ	561	877	874	1 157	0,1
FELLE UND HAEUTE	2	107	1 005	1 121	0,1
DAERME		16	115	942	
BAU UND NUTZ HOLZ SCHNITTHOLZ	95	223	428	393	
TEXTILGESPINSTE	110	549	620	360	
GEMUESE HUELSENFR Z E KART	262	408	272	324	
SONST CHEMISCHE VORERZEUGNISSE	1 264	288	251	322	
A U S F U H R	505 478	634 341	685 658	974 058	100,0
ELEKTROTECHNISCHE ERZEUGNISSE	74 614	77 318	94 937	147 161	15,1
FAHRZEUGE(OHNE KRAFTFAHRZEUGE)	352	1 861	1 389	109 751	11,3
UHREN FEINMECHAN U OPT ERZEUGN	30 026	40 122	48 878	70 235	7,2
KRAFTFAHRZEUGE	28 169	52 177	59 947	69 323	7,1
TEXTILFERTIGERZEUGNISSE	24 033	32 475	42 363	49 008	5,0
TEERFARBSTOFFE	62 078	53 360	37 105	47 298	4,9
TEXTIL LEDERINDUSTRIEMASCHINEN	34 846	50 616	33 222	40 922	4,2
SONST CHEMISCHE VORERZEUGNISSE	13 788	26 155	30 377	38 019	3,9
KUNSTSTOFFE	12 130	20 420	26 183	27 915	2,9
PHARMAZEUTISCHE ERZEUGNISSE	9 304	17 402	24 987	27 796	2,9
SONSTIGE CHEMISCHE ENDERZEUGN	21 643	23 886	21 585	25 217	2,6
SONSTIGE MASCHINEN	14 015	17 995	22 125	23 580	2,4
LEDER PELZE UND WAREN DARAUS	6 730	11 402	13 985	20 493	2,1
PAPIER- UND DRUCKMASCHINEN	3 895	13 521	19 246	20 143	2,1
EDELMETALLERZEUGNISSE	15 542	14 720	17 283	19 731	2,0
SONSTIGE EISENWAREN	9 706	14 855	15 728	15 623	1,6
EDELSTEINE SCHMUCKSTEINE	11 641	12 207	16 105	14 105	1,4
FOERDERMITTEL	2 686	4 567	4 434	11 934	1,2
BUEROMASCHINEN	4 226	9 088	9 624	11 754	1,2
PAPIER UND PAPIERWAREN BUECHER	6 944	7 265	10 779	11 276	1,2
WAREN AUS KUNSTSTOFFEN	6 778	7 851	10 634	11 068	1,1
NAHRUNGSFETTE OELFRUECHTE ERN	7 708	10 303	13 673	10 765	1,1
STAB- UND FORMEISEN	2 460	2 592	6 600	9 950	1,0
PUMPEN DRUCKLUFTMASCHINEN	3 961	6 395	6 487	9 488	1,0
SONST WAREN A UNEDLEN METALLEN	5 559	5 875	7 040	8 194	0,8
WAREN A KUPFER U KUPFERLEGIER	2 869	4 873	3 661	7 632	0,8
BLECH AUS EISEN	3 501	6 961	3 416	7 185	0,7
TEXTILGESPINSTE	11 727	8 861	3 253	7 134	0,7
EISENHALBWAREN	510	658	232	6 369	0,7
ERZEUG A STEIN TON PORZ	3 486	3 807	4 028	5 976	0,6
NAHRUNGSMITTELINDUSTRIEMASCHIN	7 151	5 981	4 119	5 406	0,6
ALKOHOLISCHE GETRAENKE	3 511	4 652	5 117	5 156	0,5
SONST FARBSTOFFE FARBEN LACKE	3 591	4 360	4 390	4 771	0,5
GLASERZEUGNISSE	2 914	3 210	3 941	4 543	0,5
SONSTIGE CHEMISCHE HALBWAREN	1 467	2 030	1 491	3 838	0,4
WERKZEUGMASCHINEN WALZWERKSANL	3 199	2 148	4 060	3 789	0,4
DEXTRINE GELATINE UND LEIME	2 185	2 452	2 169	3 651	0,4
WERKZEUGE LANDWIRTSCH GERAETE	1 700	2 753	3 397	3 597	0,4
PHOTOCHEMISCHE ERZEUGNISSE	5 484	5 753	4 625	3 322	0,3
MUSIKINSTRUMENTE KINDERSPIELZ	1 545	1 972	3 325	3 028	0,3
NE-METALL-VORERZEUGNISSE	1 988	2 901	3 687	2 744	0,3
KRAFTMASCHINEN	1 908	1 052	266	2 059	0,2
KAUTSCHUKWAREN	1 568	1 890	1 751	1 967	0,2
LEB TIERE FLEISCH FLEISCHWAREN	3 016	3 011	1 779	1 890	0,2
MESSERSCHMIEDEWAREN	1 021	1 462	1 476	1 808	0,2
KAUTSCHUK BEARBEITET	573	1 019	1 115	1 654	0,2
DRAHT AUS EISEN	234	1 157	913	1 595	0,2
HOLZWAREN	765	795	867	1 182	0,1
GUSSROEHREN SCHMIEDBARER GUSS	13	1	5	1 069	0,1
STICKSTOFF A N G DUENGEMITTEL	824	1 260	820	863	0,1
PLANZL U SONST ROHST CHEM IND	870	873	1 114	792	0,1

EIN- UND AUSFUHR (SPEZIALHANDEL) NACH HERSTELLUNGS- UND VERBRAUCHSLÄNDERN

WARENBENENNUNG	1975	1976	1977	1978	
		1 000 DM			VM
GLASMASSE ROHGLAS	33	215	621	623	0,1
DESTILLERZ A MINERALÖL U TEER	212	270	416	596	0,1
SPEISE U INDUST SALZ KALIROHS	204	486	410	579	0,1
SONST TECHN ÖLE UND FETTE	359	674	386	519	0,1
ROHKAKAO KAKAOERZEUGNISSE	33	187	357	516	0,1
HOPFEN	90	204	331	509	0,1
KAFFEE	44	107	813	455	
FURNIERE SPERRHOLZ UND DGL	90	107	256	422	
EISENBAHNOBERBAUMATERIAL	399	160	620	393	
SONSTIGE TEXTILROHSTOFFE	50	129	508	393	
MACAU					
E I N F U H R	64 667	139 399	132 547	123 321	100,0
TEXTILFERTIGERZEUGNISSE	64 043	138 793	131 664	122 071	99,0
UHREN FEINMECHAN U OPT ERZEUGN	519	521	554	735	0,6
A U S F U H R	172	4 315	22 671	66 039	100,0
FAHRZEUGE(OHNE KRAFTFAHRZEUGE)			20 930	65 908	99,8
PAPUA-NEUGUI					
E I N F U H R	348 646	349 926	409 445	375 627	100,0
KUPFERERZE KIESABBAEENDE	276 456	286 668	197 590	205 264	54,6
KAFFEE	25 368	37 690	164 533	111 971	29,8
ROHKAKAO KAKAOERZEUGNISSE	28 644	19 277	32 275	43 502	11,6
NAHRUNGSFETTE ÖLFRÜECHE ERN	14 020	3 003	10 395	11 231	3,0
FUTTERMITTEL (OHNE GETREIDE)	2 405	2 369	4 016	2 987	0,8
A U S F U H R	12 072	10 279	14 103	13 493	100,0
ZUCKER		743	1 266	2 198	16,3
STICKSTOFF A N G DUENGEMITTEL	360	1 079	931	1 589	11,8
KRAFTFAHRZEUGE	1 611	1 015	2 199	1 143	8,5
NAHRUNGSMITTELINDUSTRIEMASCHIN	283	826	1 093	892	6,6
WERKZEUGE LANDWIRTSCH GERAETE	904	585	760	705	5,2
PHARMAZEUTISCHE ERZEUGNISSE	215	168	216	531	3,9
SONSTIGE EISENWAREN	380	256	576	411	3,0
UHREN FEINMECHAN U OPT ERZEUGN	162	105	211	387	2,9
SPEISE U INDUST SALZ KALIROHS	243	366	536	384	2,8
ELEKTROTECHNISCHE ERZEUGNISSE	506	328	225	371	2,7
SONST CHEMISCHE VORERZEUGNISSE	1 329	622	634	356	2,6
MESSERSCHMIEDEWAREN	318	278	215	354	2,6
AUSTR OZEAN					
E I N F U H R	55	12	21	25	100,0
A U S F U H R	157	1 731	632	539	100,0
NAURU					
E I N F U H R	10	1	3	48	100,0
A U S F U H R	156	42	409	20	100,0
AM OZEANIEN					
E I N F U H R	2 718	1 252	1 687	93	100,0
A U S F U H R	1 198	1 048	1 157	1 734	100,0
PAPIER UND PAPIERWAREN BUECHER	2	4	48	825	47,6
NEUKALEDON					
E I N F U H R	44 443	54 371	47 647	12 424	100,0

EIN- UND AUSFUHR (SPEZIALHANDEL) NACH HERSTELLUNGS- UND VERBRAUCHSLAENDERN

WARENBENENNUNG	1975	1976	1977	1978	
		1 000 DM			VH
EISENHALBWAREN	44 350	54 210	47 221	11 973	96,4
KUPFER ROH AUCH LEGIERT	67	13	378	364	2,9
A U S F U H R	24 190	18 151	13 691	13 795	100,0
KRAFTFAHRZEUGE	8 857	5 346	4 867	5 820	42,2
ELEKTROTECHNISCHE ERZEUGNISSE	1 494	1 401	868	1 536	11,1
LANDMASCHINEN U ACKERSCHLEPPER	151	40	59	812	5,9
SONSTIGE MASCHINEN	1 389	1 738	909	559	4,1
KAUTSCHUKWAREN	1 202	969	958	475	3,4
ZUCKER	165	200	560	345	2,5
SONSTIGE CHEMISCHE ENDERZEUGN	83	467	243	315	2,3
<u>WALLIS FUTUN</u>					
E I N F U H R				3	100,0
A U S F U H R	4	1	6	1	100,0
<u>BR OZEANIEN</u>					
E I N F U H R	7 756	3 344	5 815	7 841	100,0
NAHRUNGSFETTE OELFRUECHTE ERN	7 039	1 839	3 401	4 488	57,2
HOLZ ZU HOLZMASSE RUNDHOLZ		848	1 642	2 635	33,6
ROHKAKAO KAKAOERZEUGNISSE	210	16	234	352	4,5
A U S F U H R	752	551	616	2 191	100,0
NAHRUNGSFETTE OELFRUECHTE ERN			15	694	31,7
GETREIDE REIS MUELLEREIERZ			2	509	23,2
<u>NEUSL OZEAN</u>					
E I N F U H R		4	68	83	100,0
A U S F U H R	20	114	132	206	100,0
<u>FIDSCHI</u>					
E I N F U H R	1 685	1 905	3 592	4 925	100,0
FUTTERMITTEL (OHNE GETREIDE)	1 054	1 241	2 372	1 752	35,6
NAHRUNGSFETTE OELFRUECHTE ERN				1 359	27,6
ROHKAKAO KAKAOERZEUGNISSE	94	374	516	793	16,1
SONST TECHN OELE UND FETTE	279			573	11,6
A U S F U H R	4 682	5 640	5 694	11 411	100,0
FAHRZEUGE(OHNE KRAFTFAHRZEUGE)		1	16	5 538	48,5
NAHRUNGSFETTE OELFRUECHTE ERN	1 728	1 495	2 265	1 713	15,0
KRAFTFAHRZEUGE	66	107	109	398	3,5
SPEISE U INDUST SALZ KALIROHS	199	166	176	384	3,4
EDELMETALLERZEUGNISSE	203	541	280	333	2,9
SONST FARBSTOFFE FARBEN LACKE				300	2,6
<u>NEU HEBRIDEN</u>					
E I N F U H R	3	507	6 019	5 684	100,0
NAHRUNGSFETTE OELFRUECHTE ERN		507	5 661	5 604	98,6
A U S F U H R	946	2 458	1 504	2 160	100,0
KRAFTFAHRZEUGE	107	1 389	1 065	1 526	70,6
<u>TONGA</u>					
E I N F U H R	4 266	6 082	6 006	2 045	100,0
NAHRUNGSFETTE OELFRUECHTE ERN	4 265	6 082	6 006	2 045	94,7
A U S F U H R	68	83	54	80	100,0

EIN- UND AUSFUHR (SPEZIALHANDEL) NACH HERSTELLUNGS- UND VERBRAUCHSLÄNDERN

WARENBENENNUNG	1975	1976	1977	1978	
		1 000 DM			VH
<u>WESTSAMOA</u>					
E I N F U H R	4 694	5 417	10 022	6 810	100,0
ROHKAKAO KAKAOERZEUGNISSE	2 369	4 522	10 008	6 802	99,9
A U S F U H R	654	454	1 004	5 123	100,0
NAHRUNGSMITTELINDUSTRIEMASCHIN	4	1	5	1 582	30,9
PUMPEN DRUCKLUFTMASCHINEN	1	8	12	863	16,8
SONSTIGE EISENWAREN	21	11	69	823	16,1
SONST WAREN A UNEDLEN METALLEN	7	8	13	366	7,1
<u>FRANZ POLYN</u>					
E I N F U H R	763	774	327	726	100,0
SONST TECHN OELE UND FETTE				449	61,8
A U S F U H R	14 667	19 617	17 641	22 521	100,0
KRAFTFAHRZEUGE	5 151	8 071	6 765	8 593	38,2
ELEKTROTECHNISCHE ERZEUGNISSE	1 834	1 815	1 546	3 070	13,6
MINERALISCHE BAUSTOFFE	296	620	744	1 410	6,3
SONSTIGE MASCHINEN	509	758	325	970	4,3
ZUCKER	52	1 323	733	675	3,0
TEXTILFERTIGERZEUGNISSE	746	562	405	545	2,4
SONSTIGE CHEMISCHE ENDERZEUGN	215	288	311	525	2,3
WERKZEUGE LANDWIRTSCH GERAETE	462	342	455	472	2,1
WAREN AUS KUNSTSTOFFEN	337	308	304	456	2,0
PHOTOCHEMISCHE ERZEUGNISSE	226	380	208	402	1,8
LEDER PELZE UND WAREN DARAUS	161	185	344	369	1,6
STICKSTOFF A N G DUENGEMITTEL	33	323	427	365	1,6
LANDMASCHINEN U ACKERSCHLEPPER	194	114	198	355	1,6
KAUTSCHUKWAREN	284	362	382	308	1,4

Anhang

**1 Zusammensetzung der besonderen Erzeugnisgruppen nach Warenuntergruppen
der Ernährungswirtschaft und der Gewerblichen Wirtschaft**

Erzeugnisgruppe	Warenuntergruppe
Ernährungswirtschaft	
Lebende Tiere, Fleisch und Fleischwaren	IA 2, 4, IB 4
Nahrungsfette einschl. Ölfruchte zur Ernährung	IB 2, 7, 8, IC 24 – 26
Futtermittel (ohne Getreide)	IB 11, IC 12, 13, 27 – 29
Getreide (einschl. Reis, Mollereierzeugnisse und Malz)	IC 1 – 9
Gemüse, Hulsenfruchte zur Ernährung und Kartoffeln	IC 11, 14, 16
Obst, Südfruchte, Gemuse-, Obstkonserven, Fruchtsafte u. dgl.	IC 17 – 19
Rohkakao, Kakaoerzeugnisse	IC 20, 21
Rohtabak und Tabakerzeugnisse	ID 4, 5
Alkoholische Getränke	ID 6 – 8
Gewerbliche Wirtschaft	
Rohstoffe / Halbwaren	
Sonstige Textilrohstoffe	IIA 1, 2, 6
Felle und Häute	IIA 7, 8
Holz zu Holzmasse, Rundholz	IIA 10, 11
Sonstige Rohstoffe der chemischen Industrie	IIA 12, 34
Kohlen einschl. Presskohlen, Koks	IIA 16, 17, IIB 26
Manganerze, Eisen-, manganhaltige Abbrände u. dgl.	IIA 20, 21
Sonstige Erze und Metallaschen	IIA 25 – 28
Speise- und Industriesalz, Kaliohsalze	IIA 30, 31
Textilgespinste	IIB 1 – 6
Mineralische Baustoffe	IIB 11, 12
Eisenhalbwaren	IIB 13 – 16
Sonstige NE-Metalle	IIB 19 – 23
Destillationserzeugnisse aus Mineralöl und Teer	IIB 27 – 29
Sonstige Phosphordungemittel	IIB 31, 32
Sonstige chemische Halbwaren	IIB 34, 35
Fertigwaren	
Textil-Fertigerzeugnisse	IICa 1 – 5, IICb 1 – 9
Leder, Pelze und Waren daraus	IICa 6, 7, IICb 10 – 12
Papier und Papierwaren, Bucher	IICa 8, IICb 13, 14
Erzeugnisse aus Stein, Steinzeug, Ton und Porzellan	IICa 10, IICb 17, 18
Glaserzeugnisse	IICa 11, IICb 19
Sonstige chemische Vorerzeugnisse	IICa 16, 17
Gußrohren, schmiedbarer Guß	IICa 18, 24
NE-Metall-Vorerzeugnisse	IICa 25 – 27
Edelmetallerzeugnisse	IICa 28, IICb 24
Sonstige Maschinen	IICb 29, 36
Fahrzeuge ohne Kfz.	IICb 55, 56, 58, 59
Feinmech. und optische Erzeugnisse, Uhren	IICb 42, 43
Sonstige chemische Enderzeugnisse	IICb 44, 48, 50, 51
Musikinstrumente, Kinderspielzeug	IICb 52, 53

2 Alphabetisches Länderverzeichnis zur Hauptübersicht

Land	Seite	Land	Seite
Ägypten	55	Liberia	60
Äquatorialguinea	66	Libyen	54
Äthiopien	70	Macau	133
Afghanistan	116	Madagaskar	75
Algerien	52	Malawi	77
Amerikanisch-Ozeanien	133	Malaysia	124
Amerikanische Jungferninseln	86	Malediven	120
Angola	69	Mali	57
Argentinien	100	Marokko	50
Australisch-Ozeanien	133	Martinique	87
Bahamas	85	Mauretanien	57
Bahrain	112	Mauritius	76
Bangladesch	119	Mayotte	76
Barbados	88	Mexiko	78
Belize	81	Mosambik	74
Benin	64	Nauru	133
Bermuda	80	Nepal	121
Bhutan	121	Neue Hebriden	134
Birma	121	Neukaledonien	133
Bolivien	98	Neuseeländisch-Ozeanien	134
Botsuana	77	Nicaragua	82
Brasilien	95	Niederl. Antillen	89
Brit. Geb. Ind. Oz.	74	Niger	58
Britisch-Ozeanien	134	Nigeria	64
Brunei	126	Nordjemen	115
Burundi	69	Obervolta	58
Ceuta und Melilla	51	Oman	114
Chile	97	Pakistan	116
Costa Rica	83	Panama ohne Kanalzone	83
Dominikanische Republik	86	Panamakanal-Zone	84
Dschibuti	71	Papua-Neuguinea	133
Ecuador	93	Paraguay	99
Elfenbeinküste	61	Peru	94
El Salvador	81	Philippinen	127
Falklandinseln	102	Polynesien, Französisch-	135
Fidschi	134	Réunion	75
Gabun	67	Rhodesien	77
Gambia	59	Ruanda	68
Ghana	62	Sambia	76
Grenada	89	S. Tomé und Príncipe	66
Gronland	78	Saudi-Arabien	110
Guadeloupe	87	Senegal	59
Guatemala	80	Seychellen	74
Guayana, Französisch-	93	Sierra Leone	60
Guinea-Bissau	60	Singapur	126
Guinea, Republik	60	Somalia	71
Guyana, Republik	92	Sri Lanka (Ceylon)	120
Haiti, Republik	85	St. Helena	69
Honduras, Republik	81	St. Pierre, Miquelon	78
Hongkong	131	Sudan	56
Indien	117	Sudjemen	115
Indonesien	123	Surinam	92
Irak	105	Swasiland	78
Iran	106	Syrien	104
Israel	107	Taiwan	130
Jamaika	87	Tansania	73
Jordanien	109	Thailand	122
Kaimaninseln	87	Togo	63
Kambodscha	123	Tonga	134
Kamerun	65	Trinidad und Tobago	88
Kanarische Inseln	50	Tschad	58
Kap Verde, Republik	59	Tunesien	53
Katar	113	Turks-, Caicosinseln	86
Kenia	71	Uganda	72
Kolumbien	90	Uruguay	99
Komoren	76	Venezuela	91
Kongo, Volksrepublik	67	Verein. Arab. Emirate	113
Korea, Süd-	128	Wallis und Futuna	134
Kuba	84	Westindien	88
Kuwait	111	Westsamoa	135
Laos	123	Zaire	67
Lesotho	78	Zentralafrikanisches Kaiserreich	66
Libanon	103	Zypern	102

Alphabetisches Stichwortverzeichnis

Abu Dhabi 647	Costa Rica 436	Irland, Republik 007	Martinique 462	Polynesien, Fr.- 822	Südwestafrika 390
Aden 656	Cristobal 444	Island 024	Mauke-(Parry-)I 814	Portugal 040	Surlinam 492
Adschman 647	Culebra-I 400	Israel 624	Mauretanien 228	Principe-I 311	Swan-(Schwan-)In 424
Ägypten 220	Curaçao-I 476	Italien 005	Mauritius 373	Puerto Rico 400	Swasiland 393
Äquatorialguinea 310			Mayotte 377		Syrien 608
Äthiopien 334	Dänemark 008	Jamaika 464	Mc Donald-In 802	Ras el-Chaima 647	
Afar- u. Issagebiet (ehem.) 338	Dahome (ehem.) 284	Japan 732	Melilla 205	Réunion 372	Tahiti-I 822
Afghanistan 660	Désirade-I 458	Jemen (Nordjemen) 652	Mexiko 412	Rhodesien 382	Taiwan 736
Aitutaki-I 814	Desroches-I 355	Jemen, Dem. Volks- rep. (Südjemen) 656	Midway-In 808	Rio-Muni-Gebiet 310	Tansania 352
Albanien 070	Diego Alvarez 329	Jordanien 628	Miquelon-In 408	Riukiu-In 732	Tasmanien 800
Algerien 208	Dominika-I 471	Jugoslawien 048	Mona-I 400	Rotuma-I 815	Teneriffa 202
Alofi-I 811	Dominikanische Republik 456	Jungfern-In, Amerik. 457	Monaco 001	Ruanda 324	Thailand 680
Amiranten-In 355	Dschibuti 338	Jungfern-In, Brit. 471	Mongolische Volksrepublik 716	Rumänien 066	Tibet (ehem.) 720
Andamanen-In 664	Dubai 647		Montserrat-I 471		Tikopia-I 812
Andorra 043	Duff-(Wilson-)In 812	Kaiman-In 463	Moorea-I 822	Sabah 701	Timor, Portugie- sisch- (ehem.) 700
Angola 330		Kambodscha (Kamputschea) 696	Moosambik 366	Saba-I 476	Tobago-I 472
Anguilla-I 471	Ecuador 500	Kamerun 302		Salomon-In (Papua) 801	Togo 280
Annohon-I 370	Elfenbeinküste 272	Kanada 404	Namibia (Südwest- afrika) 390	Salomon-In (brit.) 812	Tokelau-(Union-)In 814
Antigua-I 471	El Salvador 428	Kanal-In, Brit. 006	Nauru-I 803	Sambia 378	Tonga 817
Antillen, Nederl. 476		Kanarische In 202	Navassa-I 400	Samoa (Am.-Oz.) 808	Tongarewa-In 814
Arab. Emirate, Ver. 647	Färöer-In 025	Kap Verde Rep. 247	Nepal 672	Samoa (Westsamoa) 819	Trinidad-I 472
Argentinien 528	Fernando-Poo-I 310	Karolinen-In 808	Neue Hebriden 816	San Marino 005	Tristan da Cunha-I 472
Aruba-I 476	Fidschi 815	Katar 644	Neukaledonien 809	Sansibar 352	Tschad 244
Ascension (Himmel- fahrts-I) 329	Finnland 032	Kenia 348	Neuseeländisch- Ozeanien 814	Santa-Cruz-In 812	Tschagos-In 357
Australien 800	Formosa 736	Kermadec-In 804	Neuseeland 804	São-Tomé-I 311	Tschechoslowakei 082
Australisch- Ozeanien 802	Frankreich 001	Kokos-(Keeling-)In 802	Nevis-I 471	Sarawak 701	
Azoren 040	Fudschaira 647	Kolumbien 480	Nicaragua 432	Saudi-Arabien 632	(Paumotu-)In 822
	Futuna-I 811	Komoren-In 375	Niederlande 003	Sawail-I 819	Tubual-In 822
		Kongo (Brazzaville) 318	Niger 240	Schardascha 647	Türkel 052
		Kongo (Kinshasa) (ehem.) 322	Nigeria 288	Schweden 030	Tunesien 212
Bahamas 453	Gabun 314	Kuba 448	Nikobaren-In 814	Schweiz 038	Turke-In 454
Bahrain 640	Galapagos-(Schild- kröten-)In 500	Kuwait 636	Niue-I 814	Senegal 248	Tutulla-I 808
Baker-I 808	Gambia 252		Nordborneo (Sabah) 701	Seychellen-In 355	Uganda 350
Balboa 444	Gazastreifen 220	Lagunen-(Ellice-)In 812	Nordirland 006	Sierra Leone 264	Umm al-Kaiwein 647
Bangladesh 666	Gesellschafts-In 822	Laos 684	Nordjemen 652	Sikkim (ehem.) 664	Ungarn 084
Barbados-I 469	Ghana 276	Lesotho 395	Nordkorea 724	Singapur 706	Upolu-I 819
Belgien 002	Gibraltar 044	Les Saintes-In 458	Norfolk-I 802	Somalía 342	Uruguay 524
Belize (ehem. Brit.- Honduras) 421	Gilbert-In 812	Libanon 604	Norwegen 028	Sous-le-Vent-In 822	Vatikanstadt 045
Benin 284	Gough-I 329	Liberia 268		Spanien 042	Venezuela 484
Bermuda-In 413	Griechenland 050	Libyen 216	Obervolta 236	Span. Sahara (ehem.) 204, 228	Emirate 647
Bhutan 675	Grönland 406	Liechtenstein 036	Österreich 038		Vereinigte Staaten 400
Birma 676	Größbritannien 006	Lord-Howe-I (austral.) 800	Oman 649	Sri Lanka 669	Vieques-I 400
Bolivien 516	Guadeloupe-In 458	Lord-Howe-In (brit.) 812	Ozean-(Banaba-)I 812	St. Barthélemy 458	Vietnam 690
Bonaire-I 476	Guam-I 808	Luxemburg 002	Ozeanien, Amerik.- Ozeanien, Austr.- Ozeanien, Brit.- Ozeanien, Neusl.- 812	St. Christopher- (St. Kitts-)I 471	Volkrep. Kongo 318
Borneo, Nord- 701	Guatemala 416			St. Croix-I 457	Wake-I 808
Borneo, Süd- 700	Guayana, Französisch- 496	Macau 743		St. Eustatius-I 476	Wallis-In 811
Botsuana 391	Guinea-Bissau 257	Madagaskar 370		St. Helena-I 329	Washington-I 812
Brasilien 508	Guinea, Republik 488	Madeira 040	Pakistan 662	St. John-I 457	Weihnachts-I (Ind. Oz.) 802
Brit. Geb. im Ind. Ozean 357	Guyana, Republik 488	Malaiischer Bund 701	Palmerston-I 814	St. Lucia-I 471	Weihnachts-I (Paz. Oz.) 812
Brunei 703	Haiti, Republik 452	Malawi 386	Panama (ohne Kanalzone) 440	St. Martin-I (franz.) 458	Westindien 471
Büsingen 036	Heard-I 802	Malaysia 701	Panamakanal-Zone 444	St. Martin-I (niederl.) 476	Westind. Assoz. Staaten 471
Bulgarien 068	Honduras, Republik 424	Malediven-In 667	Papua-Neuguinea 801	St. Pierre-In 408	Westsamoa 819
Burundi 328	Hongkong 740	Mali 232	Paraguay 520	St. Thomas-I 457	Yukon 404
	Howland-I 808	Malta 046	Peru 504	St. Vincent-I 471	Zaire 322
Cabinda-Landana 330		Man-I 006	Pescadores-In 736	Sudan 224	Zentralafrikanisches Kaiserreich 306
Caicos-In 454	Indien 664	Mandschurei 720	Philippinen 708	Südafrika, Republik 390	Zypern 600
Campbell-I 804	Indonesien 700	Marianen-In 808	Pitcairn-In 812	Südborneo 700	
Ceuta 205	Innere Mongolei 720	Marie-Galante-I 458	Polargebiete 890	Südgeorgien 656	
Ceylon (ehem.) 669	Irak 612	Marokko 204	Polen 060	Südjemen 728	
Chile 512	Iran 616	Marschall-In 808		Südkorea 728	
China, Volksrepublik 720					
Cook-In 814					

Zu den einzelnen Ländergruppen¹⁾ werden nach dem Stande vom Januar 1978 folgende Länder²⁾ gezählt:

Industrialisierte west- liche Länder	Entwicklungsländer				
EG-Länder³⁾	Afrika	Tansania	Kolumbien	Malaysia	
Frankreich	Kanar. Inseln	Seychellen	Venezuela	Brunei	
Belgien und Luxemburg	Marokko	Brit. Geb. Ind. Oz.	Rep. Guyana	Singapur	
Niederlande	Ceuta und Melilla	Mosambik	Surinam	Philippinen	
Italien	Algerien	Madagaskar	Franz.-Guayana	Südkorea	
Großbritannien	Tunesien	Réunion	Ecuador	Taiwan	
Republik Irland	Libyen	Mauritius	Peru	Hongkong	
Dänemark	Ägypten	Komoren	Brasilien	Macau	
	Rhodesien	Mayotte	Chile		
	Mauretanien	Sambia	Bolivien	Ozeanien	
	Mali	Rhodesien	Paraguay	Papua-Neuguinea	
	Obervolta	Malawi	Uruguay	Austr.-Ozeanien	
	Niger	Botsuana	Argentinien	Nauru	
	Tschad	Swasiland	Falklandinseln	Am.-Ozeanien	
	Republik Kap Verde	Lesotho		Neukaledonien	
	Senegal		Asien	Wallis u. Futuna	
	Gambia	Amerika	Zypern	Br.-Ozeanien	
	Guinea-Bissau	Grönland	Libanon	Neusl.-Ozeanien	
	Republik Guinea	St. Pierre, Miquel.	Syrien	Fidschi	
	Sierra Leone	Bermuda	Irak	Neue Hebriden	
	Liberia	Guatemala	Iran	Tonga	
	Elfenbeinküste	Belize	Israel	Westsamoa	
	Ghana	Rep. Honduras	Jordanien	Franz.-Polynesien	
	Togo	El Salvador	Saudi-Arabien		
	Benin	Nicaragua	Kuwait	Ostblock-Länder	
	Nigeria	Costa Rica	Bahrain	Europa	
	Kamerun	Panama o. Kanalz.	Katar	Sowjetunion	
	Zentralaf. Kaiserreich	Panamakanal-Zone	Verein. Arab. Emirate	Polen	
	Äquatorialguinea	Kuba	Oman	Tschechoslowakei	
	S. Tomé u. Principe	Republik Haiti	Nordjemen	Ungarn	
	Gabun	Bahamas	Südjemen	Rumänien	
	VR Kongo	Turks-, Caicosins.	Afghanistan	Bulgarien	
	Zaire	Dominik. Republik	Pakistan	Albanien	
	Ruanda	Am. Jungfernseln	Indien	Asien	
	Burundi	Guadeloupe	Bangladesh	Vietnam	
	St. Helena	Martinique	Malediven	Mongol. Volksrep.	
	Angola	Kaimaninseln	Sri Lanka	Volksrep. China	
	Äthiopien	Jamaika	Nepal	Nordkorea	
	Dschibuti	Barbados	Bhutan	Außerdem:	
	Somalia	Westindien	Birma	Schiffsbedarf usw.	
	Uganda	Trinidad u. Tobago	Thailand	Polargebiete	
		Grönland	Laos	Nicht ermitt. Ldr.	
		Niederl. Antillen	Kambodscha		
			Indonesien		

¹⁾ Die Ländergruppen entsprechen den in den Außenhandelsstatistiken der UN und EG angewandten Länderklassifizierungen. — ²⁾ Der vollständige Umfang der einzelnen Länderpositionen ist im vorstehenden Länderverzeichnis für die Außenhandelsstatistik dargestellt. — ³⁾ Europäische Gemeinschaften.

Fachserie 7: Außenhandel

Reihe 1: Zusammenfassende Übersichten für den Außenhandel

Die etwa 6 Wochen nach dem Berichtsmonatscheinende Monatsveröffentlichung enthält die wichtigsten Ein- und Ausfuhrzahlen des Spezialhandels nach Warengruppen, nach Ländern und Ländergruppen (EG-Länder, Entwicklungsländer, Ostblockländer) sowie Übersichten über Außenhandelsvolumen und -indizes.

Außerdem wird in der Abgrenzung des Generalhandels die monatliche Entwicklung der Ein- und Ausfuhr nach Warengruppen der Ernährungswirtschaft und der Gewerblichen Wirtschaft dargestellt.

Als Anhang erscheint eine Übersicht über den Außenhandel der Mitgliedsländer der OECD.

Der Jahresbericht mit erweitertem Tabellenprogramm enthält u. a. auch Angaben über den Lager- und Veredelungsverkehr.

Reihe 2: Außenhandel nach Waren und Ländern (Spezialhandel)

In dem Monatsbericht werden die Ergebnisse der Ein- und Ausfuhr nach fast allen siebenstelligen Warennummern des Warenverzeichnisses für die Außenhandelsstatistik in der Gliederung nach den wichtigsten Herstellungs- und Verbrauchsländern veröffentlicht. Der Dezemberbericht ist gleichzeitig Jahresbericht.

In einem jährlich erscheinenden Ergänzungsheft werden Angaben über den Lagerverkehr, den Übergang von Waren aus dem Veredelungsverkehr in den freien Verkehr, über die Zollsollerteäge und über die Ausfuhr von Waren ausländischen Ursprungs gebracht.

Reihe 3: Außenhandel nach Ländern und Warengruppen (Spezialhandel)

In dieser Reihe werden vierteljährlich die Ergebnisse der Ein- und Ausfuhr nach Herstellungs- und Verbrauchsländern in der Unterteilung nach Warengruppen und -untergruppen der Ernährungswirtschaft und der Gewerblichen Wirtschaft ausgewiesen. Der vierte Vierteljahresbericht ist gleichzeitig Jahresbericht.

Außerdem erscheinen jährlich zwei Ergänzungshefte mit Angaben über die Handelswege der Einfuhr (Ergänzungsheft 1) und der Ausfuhr (Ergänzungsheft 2) der Bundesrepublik Deutschland.

Reihe 4: Außenhandel mit ausgewählten Waren

4.1: Ein- und Ausfuhr von Mineralöl (Generalhandel)

Der etwa 8 Wochen nach dem Berichtsmonat vorliegende Monatsbericht enthält die Ergebnisse der Ein- und Ausfuhr von Mineralöl nach Warennummern, unterteilt nach Herstellungs- bzw. Verbrauchsländern.

Reihe 5: Außenhandel mit ausgewählten Ländern

5.1: Außenhandel mit den Entwicklungsländern (Spezialhandel)

In diesem Bericht wird jährlich der Außenhandel mit den Entwicklungsländern als Herstellungs- und Verbrauchsländer bzw. als Einkaufs- und Käuferländer dargestellt, wobei eine länderweise Unterteilung nach wichtigen Erzeugnisgruppen bzw. Warengruppen der Ernährungswirtschaft und der Gewerblichen Wirtschaft getroffen wird.

5.2: Handel mit den Ostblockländern

Diese zweijährlich erscheinende Veröffentlichung enthält Angaben über den Außenhandel der Bundesrepublik Deutschland mit den Ostblockländern in der Gliederung nach Herstellungs- und Verbrauchsländern bzw. nach Einkaufs- und Käuferländern sowie nach

wichtigen Warengruppen und -untergruppen der Ernährungswirtschaft und der Gewerblichen Wirtschaft. Außerdem wird der Außenhandel der Deutschen Demokratischen Republik und Berlin (Ost) mit den Ostblockländern nachgewiesen.

Reihe 6: Durchfuhr im Seeverkehr und Seeumschlag

Die jährlich herausgegebene Veröffentlichung umfaßt die im Eingang und Ausgang über die wichtigsten Seehäfen der Bundesrepublik Deutschland durch das Erhebungsgebiet durchgeführten Waren sowie den Seeumschlag. Die Nachweisungen sind nach Seehäfen, Warengruppen sowie nach Versendungs- und Bestimmungsländern untergliedert.

Reihe 7: Außenhandel nach Ländern und Warengruppen der Industriestatistik (Spezialhandel)

In dieser jährlich erscheinenden Veröffentlichung erfolgt die Benennung und Gruppierung der Waren nach den Warengruppen und -zweigen des Warenverzeichnisses für die Industriestatistik. Hierdurch ergibt sich eine warenmäßige Gliederung der Außenhandelsstatistik nach dem produktionstechnischen Zusammenhang.

Reihe S: Sonderbeiträge

S 1: Neuberechnung des Außenhandelsvolumens und der Außenhandelsindizes auf Basis 1976

Der Bericht enthält für die Berichtszeit 1952 bis 1978 die Ergebnisse der Neuberechnung des Außenhandelsvolumens und der Außenhandelsindizes nach Umstellung auf das Basisjahr 1976.

Fremdsprachige Veröffentlichungen

Foreign Trade according to the Standard International Trade Classification (SITC - Rev. II) - Special Trade

Diese vierteljährlich erscheinende Veröffentlichung in englischer Sprache enthält die Ergebnisse des Außenhandels nach dem Internationalen Warenverzeichnis für den Außenhandel (SITC - Rev. II) mit Angaben nach Herstellungs- und Verbrauchsländern.

Systematiken

Warenverzeichnis für die Außenhandelsstatistik.

Internationales Warenverzeichnis für den Außenhandel (SITC II). Gegenüberstellung Standard International Trade Classification (SITC) mit dem Warenverzeichnis für die Industriestatistik (WI).

Gegenüberstellung des Warenverzeichnisses für die Industriestatistik (WI) mit dem Warenverzeichnis für die Außenhandelsstatistik (WA).



STATISTISCHES BUNDESAMT
GUSTAV-STRESEMANN-RING 11
6200 WIESBADEN 1

Prospekte mit ausführlichen Angaben sind bei dem Verlag W. Kohlhammer GmbH, Philipp-Reis-Straße 3, Postfach 42 11 20, 6500 Mainz 42, Tel. (061 31) 593 44, erhältlich.