

AUSSENHANDEL

FACHSERIE

7

Reihe 5.1

**Aussenhandel mit den Entwicklungs-
ländern (Spezialhandel)**

1977



HERAUSGEBER: STATISTISCHES BUNDESAMT WIESBADEN
VERLAG: W. KOHLHAMMER GMBH STUTTGART UND MAINZ

AUSSENHANDEL

FACHSERIE

7

Reihe 5.1

Aussenhandel mit den Entwicklungs- ländern (Spezialhandel)

1977

Statistisches Bundesamt
Bibliothek - Dokumentation - Archiv



HERAUSGEBER: STATISTISCHES BUNDESAMT WIESBADEN
VERLAG: W. KOHLHAMMER GMBH STUTTGART UND MAINZ
Bestellnummer: 2070510 – 77700

Erschienen im November 1978

Nachdruck — auch auszugsweise — nur mit Quellenangabe gestattet

Preis: DM 11,20

Inhalt

	Seite
Vorbemerkung	4
Außenhandel 1977 mit den außereuropäischen Entwicklungsländern (Sonderdruck aus „Wirtschaft und Statistik“ Heft 6/1978 . . .	5
 Zusammenfassende Übersichten	
1 Ein- und Ausfuhr (Spezialhandel) nach Ländergruppen und einzelnen Entwicklungsländern 1973 bis 1977	
1.1 Herstellungs- und Verbrauchsländer	12
1.2 Einkaufs- und Käuferländer	16
2 Mittelbare Ein- und Ausfuhr (Spezialhandel) nach Ländergruppen und einzelnen Entwicklungsländern 1975 bis 1977	20
3 Ein- und Ausfuhr (Spezialhandel) im Verkehr mit den Entwicklungsländern nach Warengruppen und -zweigen des Warenverzeichnisses für die Industriestatistik 1976 und 1977	24
4 Einfuhr (Spezialhandel) nach Ländergruppen und einzelnen Entwicklungsländern, unterteilt nach Warengruppen 1973 bis 1977 .	25
5 Ausfuhr (Spezialhandel) nach Ländergruppen und einzelnen Entwicklungsländern, unterteilt nach Warengruppen 1973 bis 1977 .	36
6 Ein- und Ausfuhr (Spezialhandel) im Verkehr mit den industrialisierten westlichen Ländern, den Ostblockländern und den Entwicklungsländern nach wichtigen Waren 1977	
6.1 Einfuhr nach Herstellungsländern	47
6.2 Ausfuhr nach Verbrauchsländern	48
 Hauptübersicht	
Außenhandel (Spezialhandel) mit den Entwicklungsländern als Herstellungs- bzw. Verbrauchsländer 1974 bis 1977 und nach wichtigen Erzeugnisgruppen bzw. Warenuntergruppen der Ernährungswirtschaft und der Gewerblichen Wirtschaft	49
 Anhang	
1 Zusammensetzung der besonderen Erzeugnisgruppen nach Warenuntergruppen der Ernährungswirtschaft und der Gewerblichen Wirtschaft	134
2 Alphabetisches Landerverzeichnis zur Hauptübersicht	135
3 Landerverzeichnis für die Außenhandelsstatistik	136

Die Angaben beziehen sich auf das Bundesgebiet; sie schließen Berlin (West) ein.

Zeichenerklärung

- = es hat keine Einfuhr bzw. Ausfuhr stattgefunden.
- 0 = es wurde weniger als die Hälfte der an der betreffenden Stelle nachgewiesenen Einheit eingeführt bzw. ausgeführt.
- . = kein Nachweis vorhanden.

Vorbemerkung

- 1 Die Angaben der vorliegenden Veröffentlichung beziehen sich auf den **Spezialhandel** der Bundesrepublik Deutschland. Die Vorbemerkung zur Reihe 3 („Außenhandel nach Ländern und Warengruppen“) der Fachserie 7 „Außenhandel“ gilt daher sinngemäß auch für diese Veröffentlichung.
- 2 Die Ländergruppe „Entwicklungsländer“ entspricht der Klasse 2 der in den Außenhandelsstatistiken der EG angewandten Länderklassifizierung und umfaßt die Länder Afrikas (ohne Republik Südafrika), Amerikas (ohne Vereinigte Staaten und Kanada), Asiens (ohne Japan und Ostblockländer) und Ozeaniens (ohne Neuseeland). Die einzelnen Länder sind in geographischer Gliederung, und zwar nach Erdteilen, entsprechend dem „Länderverzeichnis für die Außenhandelsstatistik“, Stand Januar 1977, dargestellt. Aus dem als Anhang 2 beigefügten alphabetischen Verzeichnis ist zu ersehen, welche Länder zu den Entwicklungsländern gezählt werden.
- 3 In der Einfuhr wird als **Herstellungsland** (Ursprungsland) das Land nachgewiesen, in dem die Waren vollständig gewonnen oder hergestellt worden sind oder ihre letzte wesentliche und wirtschaftlich gerechtfertigte Be- oder Verarbeitung erfahren haben. Maßgebend sind die Begriffsbestimmungen der Artikel 4 bis 7 Abs. 1 der Verordnung (EWG) Nr. 802/68 des Rates vom 27. Juni 1968 (ABIEurGem.Nr.L 148 S. 1). Einkaufsland ist das Land, in dem die außerhalb des Erhebungsgebietes ansässige Person, von welcher die im Erhebungsgebiet ansässige Person die eingeführten Waren erworben hat, ihren Sitz oder ihren gewöhnlichen Aufenthalt hat. In der Ausfuhr wird als **Verbrauchsland** (Bestimmungsland) das Land nachgewiesen, in dem die Waren gebraucht oder verbraucht, bearbeitet oder verarbeitet werden sollen.

Käuferland ist das Land, in dem die außerhalb des Erhebungsgebietes ansässige Person, die von der im Erhebungsgebiet ansässigen Person die zur Ausfuhr bestimmten Waren erwirbt, ansässig ist.
- 4 Die Gruppierung der Waren erfolgt in den Tabellen 4, 5, 6 und in der Hauptübersicht nach „Warengruppen und -untergruppen der Ernährungswirtschaft und der Gewerblichen Wirtschaft“. Soweit es zweckmäßig erschien, wurden „Erzeugnisgruppen“ gebildet, die eine Zusammenfassung mehrerer Warenuntergruppen darstellen. Die Zuordnung der Warenuntergruppen ist aus Anhang 1 zu ersehen. Abweichend hiervon wurde in der Tabelle 6 die Warenuntergruppe II B 26 Koks, getrennt von Kohlen, einschl. Preßkohlen, unter Halbwaren dargestellt. Der Tabelle 3 liegt die Gliederung „Warengruppen und -zweige des Warenverzeichnisses für die Industriestatistik“ zugrunde.
- 5 In die Hauptübersicht sind alle Länder aufgenommen, für die in einem der Jahre 1974 bis 1977 Einfuhren bzw. Ausfuhren gemeldet worden sind. Warenuntergruppen bzw. Erzeugnisgruppen wurden nur dann aufgeführt, wenn sie im Jahre 1977 einen Wert von mindestens 300 000 DM erreicht haben. Demnach ergibt die Addition der Warenangaben in den meisten Fällen nicht die Summenzahlen für die Gesamteinfuhr bzw. -ausfuhr des betreffenden Landes. Die Reihenfolge der nachgewiesenen Waren richtet sich in dieser Übersicht nach dem Einfuhr- bzw. Ausfuhrwert von 1977.
- 6 Zur Ergänzung können die Veröffentlichungen über den Außenhandel der Bundesrepublik nach einzelnen Herstellungs- und Verbrauchsländern in den jeweiligen Jahresberichten der Reihe 3 „Spezialhandel nach Ländern und Warengruppen“ herangezogen werden. Sie enthalten für jedes Land die Ergebnisse nach sämtlichen Warenuntergruppen der Ernährungswirtschaft und der Gewerblichen Wirtschaft. In den jährlich erscheinenden Ergänzungsheften 1 und 2 zur Reihe 3 ist der mittelbare Handel für jedes Land, ebenfalls nach Warengruppen und -untergruppen der Ernährungswirtschaft und der Gewerblichen Wirtschaft dargestellt, so daß hieraus zusätzliche Einzelheiten zu der Tabelle 2 dieses Berichtes entnommen werden können.
- 7 Die Prozentanteile wurden aus den Werten in 1 000 DM errechnet.
- 8 Abweichungen in den Summen beruhen auf Runden der Zahlen.
- 9 Weitere Ergebnisse über den Außenhandel der Bundesrepublik Deutschland mit den Entwicklungsländern wurden für die Jahre

1957 bis 1959 im Heft 12,
1960 bis 1962 im Heft 22,
1962 bis 1964 im Heft 28,
1964 bis 1966 im Heft 33,

für die Jahre
1966 bis 1968
(Bestellnummer 260700 – 680003),
1968 bis 1970
(Bestellnummer 260700 – 700002),
1969 bis 1972
(Bestellnummer 260700 – 720002),
1970 bis 1973
(Bestellnummer 260710 – 730000),
1971 bis 1974
(Bestellnummer 260710 – 740000),
1972 bis 1975
(Bestellnummer 260710 – 750000)
als Sonderbeiträge in Reihe 7 der Fachserie G Außenhandel und für die Jahre
1973 bis 1976
(Bestellnummer 2070510 – 76700)
in Reihe 5,1 der Fachserie 7 Außenhandel veröffentlicht.

Außenhandel

Außenhandel 1977 mit den außereuropäischen Entwicklungsländern

Gesamtüberblick

Die Gesamteinfuhren der Bundesrepublik Deutschland erreichten im Jahr 1977 einen nominalen Wert von 235,2 Mrd. DM und waren damit um 6 % höher als im Jahr 1976. Die Importe aus den Entwicklungsländern¹⁾ (als Herstellungs- bzw. Ursprungsländer) nahmen ebenfalls um 6 % auf 48,1 Mrd. DM zu und behielten, bei einem Anteil von 20,4 % der Gesamteinfuhren, ihre im Vorjahr (20,5 %) gewonnene Bedeutung nahezu bei. Von 1975 auf 1976 waren die Bezüge aus den Entwicklungsländern noch kräftig um 23 % gestiegen, jedoch lagen diesem Vergleich die Ergebnisse des Rezessionsjahres 1975 zugrunde.

Höhere Einfuhrzuwachsraten als die Entwicklungsländer hatten im Jahr 1977 die industrialisierten europäischen Länder (ohne EG-Staaten) mit 11 % und die industrialisierten Länder außerhalb Europas (ohne Vereinigte Staaten und Kanada) mit 13 % zu verzeichnen. Die Importe aus den Mitgliedstaaten der EG, die sich gegenüber 1976 um 6 % erhöhten, waren wertmäßig wiederum von größter Bedeutung (113,3 Mrd. DM) und machten wie im Vorjahr einen Anteil von 48,2 % aller in die Bundesrepublik Deutschland eingeführten Waren aus. Die Bezüge aus den Ostblockländern hielten nicht ganz mit der Gesamteinfuhrentwicklung Schritt. Sie nahmen um 4 % zu und erreichten einen Anteil von 4,8 % an den Gesamtimporten. Rückläufig waren dagegen die Einfuhren aus den Vereinigten Staaten und Kanada, die sich um 3 % auf 19,4 Mrd. DM verringerten.

Auch im Jahr 1977 stellten die Entwicklungsländer (als Verbrauchsländer) ihre zunehmende Bedeutung als Abnehmer deutscher Ausfuhr Güter unter Beweis. Während der Gesamtexport im Vergleich zu 1976 um 7 % auf einen Wert von 273,6 Mrd. DM anstieg, erhöhten sich die Lieferungen in die Entwicklungsländer überdurchschnittlich um 12 % auf einen nominalen Wert von 46,8 Mrd. DM.

¹⁾ Der Begriff „Entwicklungsländer“ umfaßt die Länder Afrikas (ohne Republik Südafrika, die zu den industrialisierten Ländern zählt), alle amerikanischen Länder (ausgenommen Vereinigte Staaten und Kanada), die asiatischen Länder (mit Ausnahme Japans, das den industrialisierten Ländern zugeordnet ist, und ohne Vietnam, Mongolische Volksrepublik, Volksrepublik China und Nordkorea, die zu den Ostblockstaaten gerechnet werden) sowie die ozeanischen Gebiete mit Ausnahme Neuseelands. Die europäischen Entwicklungsländer sind also nicht in diesem Begriff enthalten.

Der Anteil der in die Entwicklungsländer ausgeführten Waren an den Gesamtexporten stieg infolgedessen von 16,3 % im Jahr 1976 auf 17,1 % im Berichtsjahr. Im Jahr 1972 hatte dieser Anteil noch 11,4 % betragen und vergrößerte sich — von einem leichten Rückgang 1976 abgesehen — seitdem von Jahr zu Jahr. Die nominale Steigerung der Ausfuhren in die Entwicklungsländer wurde noch von der Ausweitung der Lieferungen in die Vereinigten Staaten und Kanada übertroffen. Sie erhöhten sich von 1976 auf 1977 um fast ein Viertel und erreichten einen Anteil an den Gesamtexporten von 7,5 %. Die Veränderungsraten der Lieferungen in die EG-Länder (+ 5 %), auf die 44,9 % der deutschen Ausfuhren entfielen, und in die restlichen industrialisierten europäischen Länder (+ 6 %) lagen etwas unter dem allgemeinen Durchschnitt. In die außereuropäischen industrialisierten Länder ohne Nordamerika (— 0,2 %) und in die Ostblockstaaten (— 4 %) wurden wertmäßig weniger Waren ausgeführt als im Vorjahr.

Tabelle 1: Außenhandel mit den Entwicklungsländern

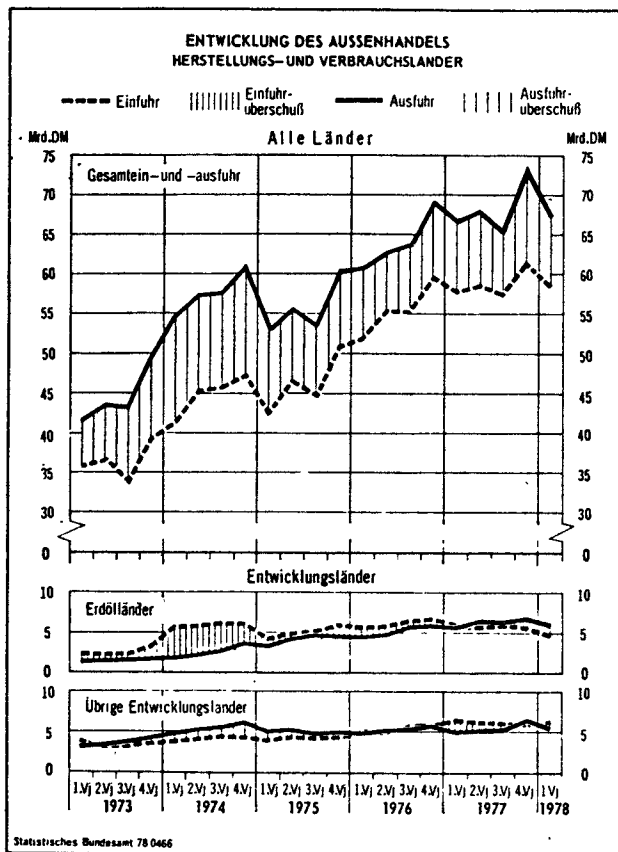
Jahr Monat	Einfuhr			Ausfuhr		
	ins- gesamt	aus Entwicklungs- ländern ¹⁾	% ²⁾	ins- gesamt	nach Entwicklungs- ländern ¹⁾	% ²⁾
	Mrd. DM	Mrd. DM		Mrd. DM	Mrd. DM	
1961	44,4	9,4	21,1	51,0	9,1	17,9
1962	49,5	10,2	20,7	53,0	8,2	15,6
1963	52,3	10,6	20,2	58,3	8,4	14,4
1964	58,8	12,0	20,5	64,9	9,2	14,2
1965	70,4	13,5	19,1	71,7	10,3	14,4
1966	72,7	14,1	19,4	80,6	11,2	13,9
1967	70,2	13,7	19,5	87,0	11,7	13,4
1968	81,2	15,6	19,2	99,6	12,9	13,0
1969	98,0	17,0	17,3	113,6	14,0	12,4
1970	109,6	17,7	16,1	125,3	14,9	11,9
1971	120,1	19,2	15,9	136,0	16,3	12,0
1972	128,7	19,6	15,3	149,0	17,0	11,4
1973	145,4	23,9	16,5	178,4	20,5	11,5
1974	179,7	40,2	22,4	230,6	32,1	13,9
1975	184,3	36,8	20,0	221,6	36,5	16,5
1976	222,2	45,4	20,5	256,6	41,8	16,3
1977	235,2	48,1	20,4	273,6	46,8	17,1
Jan./März 1977 ..	57,7	12,6	21,8	66,6	10,6	16,0
1978 ..	58,6	11,1	18,9	67,3	11,2	16,6

¹⁾ Herstellungs- bzw. Verbrauchsländer. — ²⁾ Anteil an der Gesamtein- bzw. -ausfuhr.

Die Einteilung der Entwicklungsländer in Erdölländer²⁾ und übrige Entwicklungsländer hat sich für eine genauere Analyse des Handels mit diesen Ländern als zweckdienlich erwiesen, weil in den vergangenen Jahren immer wieder sehr stark voneinander abweichende Veränderungsraten im Warenverkehr mit den Erdölländern und

²⁾ Zu den Erdölländern zählen: Algerien, Tunesien, Libyen, Nigeria, Gabun, Angola, Venezuela, Syrien, Irak, Iran, Saudi-Arabien, Kuwait, Bahrain, Katar, Vereinigte Arabische Emirate und Oman.

Außenhandel nach Waren



den übrigen Entwicklungsländern zu beobachten waren. Diese teilweise extremen Unterschiede traten auch im Jahr 1977 wieder bei der Einfuhr und Ausfuhr auf. Die Importe aus den übrigen Entwicklungsländern (+ 17 %) wiesen von allen Ländergruppen den stärksten Zuwachs auf und übertrafen im Jahr 1977 erstmals seit der Erdölkrise wertmäßig die Einfuhren aus den Erdölländern, die gegenüber 1976 um 4 % rückläufig waren. Der Anteil der Bezüge aus den übrigen Entwicklungsländern an der Gesamteinfuhr vergrößerte sich dadurch von 9,5 auf 10,5 %, während die Einfuhren aus den Erdölländern gegenüber dem Vorjahr an Bedeutung verloren (von 11,0 auf 9,9 %). Die Bezüge von rohem Erdöl allein — 92 % der Importe aus den Erdölländern überhaupt — gingen von 1976 auf 1977 um 5 % auf 21,4 Mrd. DM zurück. Neben der stagnierenden Nachfrage nach rohem Erdöl infolge der Erschließung und Nutzung anderer Energiequellen dürften vor allem die Nutzung der Erdölvorkommen außerhalb der Erdölländer sowie die ständige Abwertung des Dollars gegenüber der Deutschen Mark im 4. Quartal 1977 für diese Entwicklung ausschlaggebend gewesen sein.

Im Bereich der A u s f u h r treten die Erdölländer immer stärker als Abnehmer deutscher Waren auf. Innerhalb von drei Jahren (1974 bis 1977) expandierten die Exporte in diese Länder um 139 % und erreichten im Jahr 1977 einen Wert von 25,0 Mrd. DM, der 9,1 % der Gesamtlieferungen ausmachte. Von 1976 auf 1977 nahmen die Ausfuhr in die Erdölländer überdurchschnittlich um 19 % zu.

Die starke Ausweitung des Exports in die Erdölstaaten dürfte hauptsächlich auf die Rückflüsse von Geldern aus der Rohölverteuerung in den Jahren 1973/74 zurückzuführen sein. Auch die Lieferungen in die übrigen Entwicklungsländer (+ 5 %) nahmen im Jahr 1977 wieder einen positiven Verlauf, nachdem sie bereits von 1975 auf 1976 um 6 % gestiegen waren.

Im Rahmen der Einfuhren aus den Entwicklungsländern, die sich von 1976 auf 1977 um 6 % oder 2,6 Mrd. DM erhöhten, waren die Rohstoffe nach wie vor wertmäßig von größter Bedeutung, wenngleich sie um 5 % gegenüber dem Vorjahr rückläufig waren. Ihr Anteil an allen in die Bundesrepublik Deutschland eingeführten Rohstoffen ging — bei einem nominalen Wert von 25,2 Mrd. DM — von 73,5 % im Jahr 1976 auf 71,7 % in der Berichtszeit zurück. Seit der Erdölkrise ist eine langsame, aber stetige Abschwächung dieses Anteils zu beobachten. Die Entwicklung der Rohstoffimporte ist weitgehend identisch mit der Entwicklung der Erdölimporte, die im Jahr 1977 immerhin 86 % dieser Warengruppe ausmachten. Die Bezüge von rohem Erdöl verringerten sich von 1976 auf 1977 wertmäßig um 4,4 %. Daß diese Einbuße nicht ausschließlich auf den Preisrückgang infolge der Dollarabwertung zurückzuführen ist, verdeutlicht die mengenmäßige Verminderung der Erdöleinfuhren aus den Entwicklungsländern um 4 % oder 4 136 004 t. Der Anteil des Erdöls an den Gesamtimporten aus den Entwicklungsländern schwächte sich von 50 % im Vorjahr auf 45 % in der Berichtszeit ab. Im Jahr 1975 hatte dieser Anteil noch 54 % betragen. Real (d. h. dem Volumen nach) sind die Importe an Rohstoffen aus den Entwicklungsländern sogar noch etwas stärker zurückgegangen (um rd. 6 %) als die tatsächlichen Werte³⁾. Von den übrigen aus den Entwicklungsländern bezogenen Rohstoffen waren (jeweils in Mill. DM) Eisenerze (1 061), Baumwolle (464), Kautschuk (406), Bau- und Nutzholz (359) sowie Kupfererze (305) wiederum von größter Bedeutung. Der überwiegende Teil dieser insgesamt in die Bundesrepublik Deutschland verbrachten Rohstoffe hatte in den Entwicklungsländern seinen Ursprung.

Im Gegensatz zu den Rohstoffen verzeichneten die Importe der übrigen Warengruppen aus den Entwicklungsländern im Jahr 1977 zum Teil kräftige Zuwachsraten. Insbesondere weiteten sich die Bezüge von Ernährungsgütern (+ 36 %) überdurchschnittlich stark aus. Dieser Verlauf wurde weitgehend durch die wertmäßige Expansion der Einfuhren von Genussmitteln bestimmt, die um fast zwei Drittel gegenüber dem Vorjahr zunahm. Der kräftige Preisauftrieb für Rohkaffee, auf den 92 % aller Genussmittelimporte entfielen, sorgte vor allem für diese überdurchschnittlichen Steigerungsraten. Von 1976 auf 1977 erhöhten sich die Kaffeebezüge aus den Entwicklungsländern um 73 % oder 1,8 Mrd. DM auf 4,4 Mrd. DM. Mengenmäßig waren die Einfuhren von Kaffee dagegen um 2 % (von 390 900 auf 382 200 t) rückläufig. Der kräftige Zuwachs der Einfuhren von Ernährungsgütern aus den Entwicklungsländern, die dadurch ihren Anteil an allen importierten Ernährungsgütern von 22,2 auf 27,7 % verbessern konnten, war also weitgehend — bei einem wertmäßigen Anteil des Rohkaffees an dieser Warengruppe von 40 % — preisbedingt. Neben Rohkaffee waren Ölfrüchte (984 Mill. DM), Rohkakao (910) und Südfrüchte (789) die wichtigsten Importerzeugnisse unter den Ernährungsgütern.

Im gewerblichen Bereich wiesen die Bezüge von Vorerzeugnissen (+ 13 %) die relativ größte Zunahme auf, wobei die Importe von Geweben aus Wolle und anderen Tierhaaren mit 801 Mill. DM den höchsten Wert erreichten. Die Einfuhren von Enderzeugnissen (+ 9 %) und

3) Da für die Gruppe der Entwicklungsländer Durchschnittswertindizes und Volumenindizes nicht gesondert errechnet werden, kann das Volumen nur geschätzt werden. Der Durchschnittswertindex der Einfuhr für Rohstoffe (1970 = 100) für die Gruppe „Übrige Länder“ (Nicht-EG-Länder) war von 1976 auf 1977 von 248,5 auf 250,1 gestiegen (+ 0,6%). Diese Zahl errechnete sich überwiegend aus Werten für die Einfuhr aus den Entwicklungsländern. Da 72% aller Rohstoffe, die in die Bundesrepublik Deutschland importiert wurden, in diesen Ländern ihren Ursprung hatten. Stellt man diese leichte Erhöhung der Durchschnittswerte dem nominalen Rückgang gegenüber, so dürften die Rohstoffimporte aus den Entwicklungsländern volumenmäßig um ca. 6% abgenommen haben.

Tabelle 2: Außenhandel nach Warengruppen

Warengruppe	Insgesamt					Aus bzw. nach Entwicklungsländern ¹⁾					
	1976		1977		Zu- (+) bzw. Ab- nahme (-) 1977 gegenüber 1976	1976		1977		Zu- (+) bzw. Ab- nahme (-) 1977 gegenüber 1976	
	Mill. DM	% ²⁾	Mill. DM	% ²⁾		Mill. DM	% ²⁾	Mill. DM	% ²⁾		
Einfuhr											
Ernährungswirtschaft	36 037	16,2	39 306	16,7	+ 9,1	8 001	17,6	10 900	22,7	+ 36,2	
Lebende Tiere	565	0,3	606	0,3	+ 7,4	8	0,0	8	0,0	— 1,4	
Nahrungsmittel tierischen Ursprungs	8 588	3,9	8 606	3,7	+ 0,2	725	1,6	779	1,6	+ 7,4	
Nahrungsmittel pflanzlichen Ursprungs	21 802	9,8	23 084	9,8	+ 5,9	4 392	9,7	5 359	11,2	+ 22,0	
Genußmittel	5 083	2,3	7 009	3,0	+ 37,9	2 875	6,3	4 754	9,9	+ 65,4	
Gewerbliche Wirtschaft	183 274	82,5	192 775	82,0	+ 5,2	37 258	82,0	36 969	76,9	— 0,8	
Rohstoffe	36 097	16,2	35 154	14,9	— 2,6	26 519	58,4	25 208	52,5	— 4,9	
Halbwaren	34 689	15,6	35 454	15,1	+ 2,2	2 973	6,5	3 221	6,7	+ 8,3	
Fertigwaren	112 488	50,6	122 168	51,9	+ 8,6	7 766	17,1	8 540	17,8	+ 10,0	
Vorerzeugnisse	31 423	14,1	33 256	14,1	+ 5,8	1 747	3,8	1 978	4,1	+ 13,2	
Enderzeugnisse	81 064	36,5	88 912	37,8	+ 9,7	6 019	13,2	6 562	13,7	+ 9,0	
Insgesamt ³⁾	222 173	100	235 178	100	+ 5,9	45 444	100	48 055	100	+ 5,7	
Ausfuhr											
Ernährungswirtschaft	11 412	4,4	13 723	5,0	+ 20,2	1 116	2,7	1 733	3,7	+ 55,2	
Gewerbliche Wirtschaft	243 775	95,0	258 243	94,4	+ 5,9	40 610	97,1	44 908	96,0	+ 10,6	
Rohstoffe	5 692	2,2	5 657	2,1	— 0,6	233	0,6	283	0,6	+ 21,4	
Halbwaren	18 688	7,3	18 281	6,7	— 2,2	1 453	3,5	1 595	3,4	+ 9,8	
Fertigwaren	219 396	85,5	234 305	85,6	+ 6,8	38 924	93,0	43 031	92,0	+ 10,5	
Vorerzeugnisse	45 638	17,8	46 579	17,0	+ 2,1	5 390	12,9	5 944	12,7	+ 10,3	
Enderzeugnisse	173 758	67,7	187 726	68,6	+ 8,0	33 535	80,2	37 086	79,3	+ 10,6	
Insgesamt ³⁾	256 642	100	273 614	100	+ 6,6	41 835	100	46 777	100	+ 11,8	

¹⁾ Herstellungs- bzw. Verbrauchsländer. — ²⁾ Errechnet aus Werten in 1 000 DM. — ³⁾ Einschl. Rückwaren und Ersatzlieferungen.

Halbwaren (+ 8 %) stiegen ebenfalls überdurchschnittlich an. Vorerzeugnisse und Halbwaren konnten ihre Anteile an der Gesamteinfuhr dieser Warengruppen erhöhen, nämlich Vorerzeugnisse von 5,6 auf 5,9 % und Halbwaren von 8,6 auf 9,1 %. Dagegen entfielen auf die Einfuhr von Enderzeugnissen aus den Entwicklungsländern — trotz der kräftigen Steigerungsrate — wie im Vorjahr 7,4 % der eingeführten Enderzeugnisse insgesamt. Unter den Enderzeugnissen aus den Entwicklungsländern spielten die Importe von Kleidung aus Baumwolle (1,1 Mrd. DM), elektrotechnischen Erzeugnissen (950 Mill. DM) und Kleidung aus Seide oder Chemiefasern (937 Mill. DM) eine führende Rolle. Die Bezüge von elektrotechnischen Erzeugnissen stiegen von 1976 auf 1977 um 16 % an.

Im Jahr 1977 erreichte der Anteil der Ausfuhr in die Entwicklungsländer an den Gesamtexporten mit 17,1 % den bisher höchsten Stand. Die in den letzten Jahren zu beobachtende zunehmende Bedeutung der Entwicklungsländer als Absatzmärkte für deutsche Exporterzeugnisse setzte sich im Jahr 1977 fort. Auch die Ergebnisse des 1. Quartals 1978 im Vergleich zu Januar/März 1977 deuten auf eine Fortsetzung dieser Entwicklung hin. Sämtliche Warengruppen waren an dem Zuwachs der Lieferungen in die Entwicklungsländer um 4,9 Mrd. DM auf 46,8 Mrd. DM beteiligt. Insbesondere ragte aber die enorme Ausweitung

der Ernährungsgüterexporte, die von 1976 auf 1977 um 55 % zunahm, hervor. Fast alle Warenuntergruppen — wie Genußmittel (+ 55 %) und Nahrungsmittel pflanzlichen (+ 72 %) bzw. tierischen (+ 35 %) Ursprungs — trugen zu dieser Steigerung bei. Lediglich die Ausfuhr von lebenden Tieren gingen wertmäßig um 10 % zurück. Der Anteil der für die Entwicklungsländer bestimmten Ernährungsgüter an allen in das Ausland verbrachten Ernährungsgütern erhöhte sich demzufolge von 9,8 auf 12,6 %. Von absolut größter Bedeutung unter den Lieferungen in die Entwicklungsländer waren wiederum die Enderzeugnisse (+ 11 % gegenüber 1976), die 79 % der Gesamtexporte in diese Länder ausmachten. Im Jahr 1977 waren 19,8 % aller von der Bundesrepublik Deutschland ausgeführten Enderzeugnisse für ein Entwicklungsland bestimmt. Im Jahr 1973 betrug dieser Anteil noch 12,5 % und im Vorjahr bereits 19,3 %. Insbesondere hatten elektrotechnische Erzeugnisse (6,1 Mrd. DM), Maschinen (5,2) und Eisenwaren (2,4) gegenüber dem Vorjahr verbesserte Absatzchancen in den Entwicklungsländern. Dagegen schwächte sich die Nachfrage nach Kraftfahrzeugen gegenüber 1976 um 0,4 auf 7,0 Mrd. DM ab. Relativ stärker als die Exporte von Enderzeugnissen wuchsen jene von Rohstoffen (+ 21 %), jedoch spielten die Rohstoffausfuhr der Bundesrepublik Deutschland insgesamt auch wei-

Tabelle 3: Anteil der Entwicklungsländer¹⁾ an der Gesamteinfuhr der Bundesrepublik Deutschland nach Warengruppen (Prozent²⁾)

Warengruppe	1962	1969	1970	1971	1972	1973	1974	1975	1976	1977	Januar/März	
											1977	1978
Ernährungswirtschaft	25,9	23,1	23,1	21,6	21,1	20,8	20,3	20,9	22,2	27,7	28,7	27,1
Lebende Tiere	0,4	1,2	1,2	1,5	1,1	0,9	1,1	1,0	1,5	1,4	1,5	0,8
Nahrungsmittel tierischen Ursprungs	11,4	14,0	14,3	13,7	16,2	14,3	9,5	8,0	8,4	9,0	9,7	9,4
Nahrungsmittel pflanzlichen Ursprungs	25,4	21,2	20,5	19,9	18,5	19,2	20,1	21,9	20,1	23,2	23,6	25,4
Genußmittel	53,6	47,8	51,6	44,3	44,5	45,3	50,4	45,5	56,6	67,8	68,0	61,2
Gewerbliche Wirtschaft	18,9	16,1	14,7	14,8	14,0	13,6	23,0	20,0	20,3	19,2	20,6	17,4
Rohstoffe	53,5	58,7	58,6	63,4	62,2	64,8	76,1	73,8	73,5	71,7	72,8	67,5
Halbwaren	18,7	14,1	13,0	10,8	9,5	9,4	10,2	7,7	8,6	9,1	8,9	9,6
Fertigwaren	2,6	3,5	3,4	3,6	4,1	5,1	5,6	6,3	6,9	7,0	8,1	7,6
Vorerzeugnisse	4,1	4,7	4,4	5,0	5,4	6,1	4,6	5,2	5,6	5,9	6,7	7,0
Enderzeugnisse	1,8	2,8	2,9	3,0	3,6	4,7	6,0	6,7	7,4	7,4	8,6	7,8
Insgesamt ³⁾	20,7	17,3	16,1	15,9	15,3	16,5	22,4	20,0	20,5	20,4	21,8	18,9

¹⁾ Herstellungsländer. — ²⁾ Errechnet aus Werten in 1 000 DM. — ³⁾ Rückwaren und Ersatzlieferungen sind nicht in den einzelnen Warengruppen, sondern nur in der Gesamteinfuhr enthalten.

Tabelle 4: Anteil der Entwicklungsländer¹⁾ an der Gesamtausfuhr der Bundesrepublik Deutschland nach Warengruppen (Prozent²⁾)

Warengruppe	1968	1969	1970	1971	1972	1973	1974	1975	1976	1977	Januar/März	
											1977	1978
Ernährungswirtschaft	9,0	10,6	10,2	10,0	8,2	8,9	8,9	9,4	9,8	12,6	11,5	12,2
Lebende Tiere	2,7	2,2	1,7	1,5	1,9	2,0	4,4	3,8	4,5	5,1	5,6	7,2
Nahrungsmittel tierischen Ursprungs	6,1	6,0	5,9	12,9	8,3	7,5	5,9	5,8	9,3	10,3	9,3	12,9
Nahrungsmittel pflanzlichen Ursprungs	13,0	17,4	15,4	9,8	10,3	11,8	11,7	13,1	10,8	15,2	11,8	12,9
Genußmittel	7,7	8,0	8,6	8,0	7,2	6,2	6,4	9,5	9,5	12,0	17,6	9,4
Gewerbliche Wirtschaft	13,1	12,5	12,0	12,1	11,6	11,7	14,2	16,9	17,6	17,4	16,3	16,9
Rohstoffe	3,5	4,0	3,7	3,0	2,9	3,5	3,6	4,0	4,1	5,0	4,5	4,1
Halbwaren	9,7	8,9	8,5	9,0	8,4	9,5	9,7	9,9	7,8	8,7	8,7	8,6
Fertigwaren	13,8	13,0	12,6	12,7	12,1	12,1	15,0	17,8	17,7	18,4	17,1	17,9
Vorzeugnisse	12,3	11,0	11,0	10,8	10,2	10,6	13,5	13,2	11,8	12,8	11,4	11,9
Enderzeugnisse	14,2	13,6	13,0	13,2	12,6	12,5	15,5	19,1	19,3	19,8	18,6	19,4
Insgesamt ³⁾	13,0	12,4	11,9	12,0	11,4	11,5	13,9	16,5	16,3	17,1	16,0	16,6

¹⁾ Verbrauchsländer. — ²⁾ Errechnet aus Werten in 1 000 DM. — ³⁾ Rückwaren und Ersatzlieferungen sind nicht in den einzelnen Warengruppen, sondern nur in der Gesamtausfuhr enthalten.

terhin eine untergeordnete Rolle. Die Lieferungen von Vorzeugnissen und Halbwaren in die Entwicklungsländer lagen jeweils um 10 % über den Werten von 1976, nachdem die Ausfuhren von Halbwaren in die Entwicklungsländer in den letzten zwei Jahren rückläufig gewesen waren und jene von Vorzeugnissen sich von 1975 auf 1976 nur leicht um 2 % erhöhten.

Außenhandel nach Ländern

Die Warenverkehrsbilanz⁴⁾ spiegelt die sehr unterschiedliche Entwicklung im Handel mit den Erdöl-ländern und den übrigen Entwicklungsländern wider. Aufgrund des kräftigen Anstiegs der Exporte in die Erdölstaaten von 1976 auf 1977 um 4,0 Mrd. DM — bei gleichzeitigem Rückgang der Importe um 1,0 Mrd. DM —, wandelte sich der im Jahr 1976 ausgewiesene Passivsaldo von 3,4 Mrd. DM in einen Aktivsaldo von 1,6 Mrd. DM um. Damit wurde seit der Erdölkrise erstmals wieder ein Ausfuhrüberschuß im Warenverkehr mit den Erdölstaaten erzielt. Umgekehrt wurde, nachdem sich im Jahr 1976 im Handel mit den übrigen Entwicklungsländern erstmals ein Einfuhrüberschuß (in Höhe von 0,2 Mrd. DM) ergeben hatte, im Jahr 1977 erneut ein Passivsaldo mit den Nicht-Erdölstaaten errechnet. Dieser Einfuhrüberschuß vergrößerte sich aufgrund der starken Zunahme der Bezüge (+ 3,6 Mrd. DM) in die übrigen Entwicklungsländer, bei einem vergleichsweise geringen Zuwachs der Lieferungen (+ 0,9 Mrd. DM) auf 2,9 Mrd. DM. Der Saldo im Warenaustausch mit den Entwicklungsländern insgesamt betrug in der Berichtszeit — 1,3 Mrd. DM. Im Jahr 1976 hatte sich ein Einfuhrüberschuß in der Warenverkehrsbilanz von 3,6 Mrd. DM ergeben.

Der Aktivsaldo der Handelsbilanz⁴⁾ gegenüber den Erdölstaaten erhöhte sich von 12,9 Mrd. DM im Jahr 1976 auf 16,5 Mrd. DM im Berichtsjahr. Im Handel mit den übrigen Entwicklungsländern verringerte sich der Aktivsaldo von 4,3 Mrd. DM im Jahr 1976 auf 3,0 Mrd. DM im Jahr 1977 weiter, nachdem er 1975 noch 7,2 Mrd. DM und 1974 noch 9,0 Mrd. DM betragen hatte. Der Saldo der Handelsbilanz gegenüber allen außereuropäischen Entwicklungsländern aktivierte sich von + 17,2 Mrd. DM im Jahr 1976 auf + 19,5 Mrd. DM im Berichtsjahr.

Nachdem im Vorjahr eine Zunahme des Außenhandelsumsatzes (Einfuhr + Ausfuhr) mit fast allen wichtigen Entwicklungsländern gegenüber 1975 zu verzeichnen war, stagnierte der Außenhandelsumsatz im Jahr 1977 mit den bedeutenden Erdölstaaten Iran und Libyen. Der Iran nahm wie im Vorjahr die erste Stelle im Handel mit den Entwicklungsländern — gemessen am Außenhandelsumsatz — ein, jedoch verblieben die Einfuhr- und Ausfuhrwerte zusammen auf dem Vorjahresergebnis von 10,7 Mrd. DM. Saudi-Arabien, dessen Außenhandelsumsatz mit der Bundesrepublik Deutschland sich um 0,9 Mrd. DM auf 8,4 Mrd. DM erhöhte, schloß weiter zum Iran auf und vergrößerte seinen Abstand zu dem an dritter Stelle folgenden Libyen, das eine leichte Umsatzeinbuße von 0,1 Mrd. DM auf 6,5 Mrd. DM hinnehmen mußte. Sehr positiv entwik-

⁴⁾ In der „Warenverkehrsbilanz“ ist der Saldo zwischen Ausfuhr und Einfuhr im Verkehr mit den Herstellungs- und Verbrauchsländern dargestellt, die „Handelsbilanz“ dagegen zeigt den Saldo im Handel mit den Einkaufs- und Käuferländern.

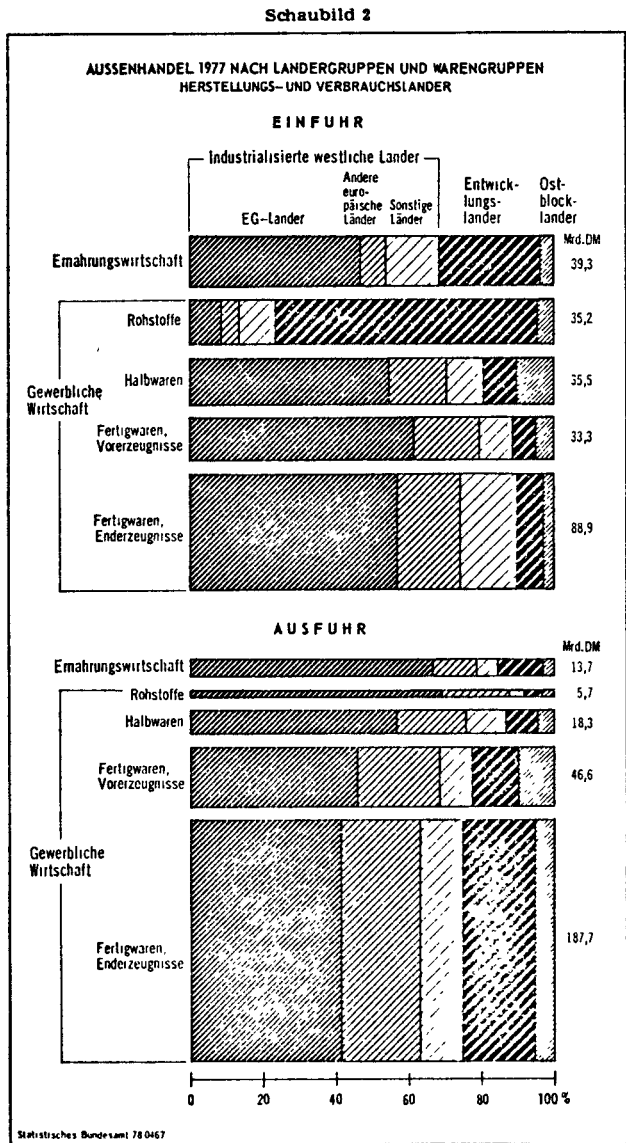
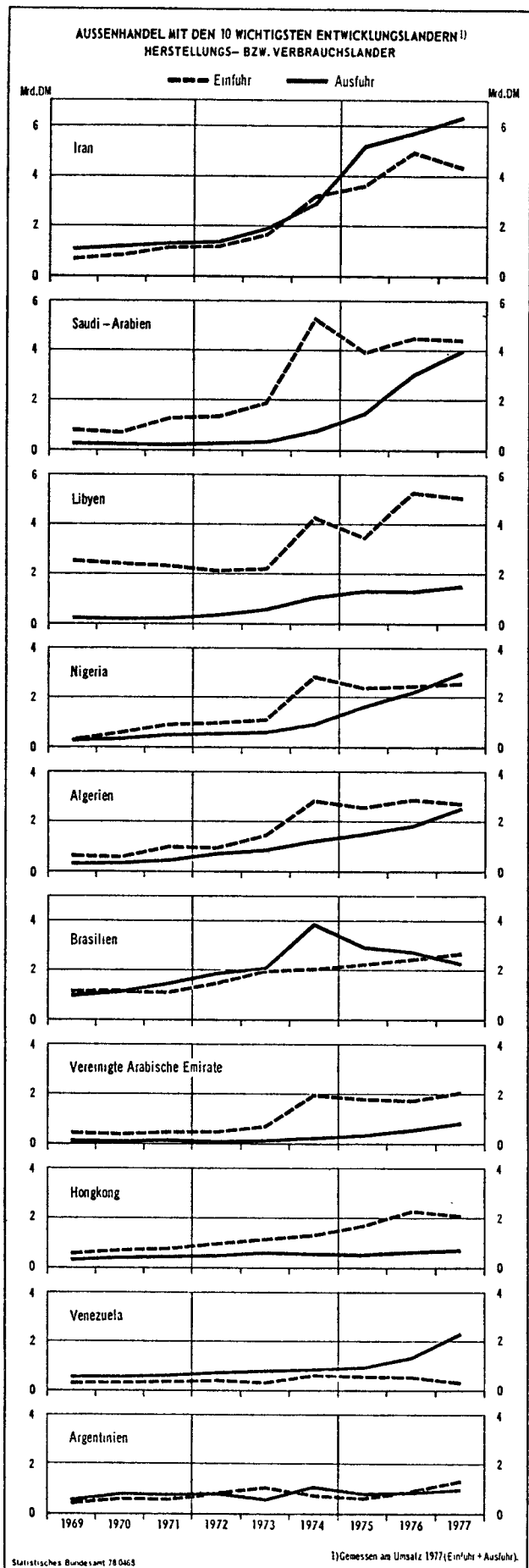


Schaubild 3



kelten sich die Einfuhren und Ausfuhren im Verkehr mit Nigeria. Im Handel mit diesem Erdölstaat wurde eine Umsatzsteigerung von 0,9 Mrd. DM auf 5,5 Mrd. DM erzielt. Dadurch erreichte Nigeria im Jahr 1977 die vierte Stelle in der Rangfolge der wichtigsten Entwicklungsländer, die bisher von Brasilien eingenommen worden war. Der Außenhandelsumsatz mit Brasilien — bereits im Vorjahr leicht rückläufig — verringerte sich weiter um 0,2 Mrd. DM auf 4,9 Mrd. DM. Auch Algerien, dessen Warenaustausch mit der Bundesrepublik Deutschland um 0,5 Mrd. DM auf 5,2 Mrd. DM zunahm, erreichte noch vor Brasilien die fünfte Stelle. Kolumbien und Singapur nahmen 1977 die Plätze von Mexiko und Kuwait in der Liste der 20 wichtigsten Handelspartner unter den Entwicklungsländern ein.

Tabelle 5: Außenhandel mit ausgewählten
Entwicklungsländern 1977
Mill. DM

Herstellungs- bzw. Verbrauchsland	Einfuhr	Ausfuhr	Saldo ¹⁾	Umsatz ¹⁾ (Einfuhr + Ausfuhr)
Iran	4 335	6 351	+ 2 015	10 686
Saudi-Arabien	4 463	3 957	— 506	8 420
Libyen	5 027	1 508	— 3 519	6 535
Nigeria	2 553	2 990	+ 437	5 543
Brasilien	2 729	2 502	— 227	5 230
Verein. Arab. Emirate	2 674	2 240	— 434	4 915
Hongkong	2 111	851	— 1 260	2 963
Venezuela	2 093	686	— 1 407	2 779
Argentinien	275	2 278	+ 2 003	2 553
Irak	1 304	994	— 311	2 298
Südkorea	295	1 811	+ 1 517	2 106
Indien	1 207	739	— 468	1 946
Indonesien	786	1 141	+ 354	1 927
Taiwan	759	1 132	+ 373	1 891
Israel	1 236	535	— 701	1 770
Kolumbien	699	919	+ 220	1 618
Malaysia	1 180	414	— 766	1 593
Singapur	193	1 364	+ 1 170	1 557
.....	878	487	— 391	1 366
.....	533	724	+ 190	1 257

¹⁾ Errechnet aus Werten in 1 000 DM.

Infolge der Steigerung der Exporte in den Iran um 0,6 Mrd. DM und dem Rückgang der Importe um 0,6 Mrd. DM aktivierte sich der Saldo der Warenverkehrsbilanz von + 0,8 Mrd. DM auf 2,0 Mrd. DM. Während bei der Einfuhr die Bezüge von rohem Erdöl wertmäßig von größter Bedeutung waren, wurden ausfuhrseitig insbesondere Maschinenbauerzeugnisse und elektrotechnische Erzeugnisse in den Iran geliefert. Im Handel mit Saudi-Arabien gingen die Importe nur leicht um 0,1 Mrd. DM zurück, während sich die Exporte kräftig um 1,0 Mrd. DM ausweiteten. Dadurch verringerte sich der Passivsaldo der Warenverkehrsbilanz von 1,5 Mrd. DM auf 0,5 Mrd. DM. Im Jahr 1975 hatte der Einfuhrüberschuß aus Saudi-Arabien noch 2,5 Mrd. DM betragen. Im Warenaustausch mit Libyen ergab sich der größte Passivsaldo gegenüber allen Entwicklungsländern, jedoch verringerte er sich von 1976 auf 1977 von 4,0 Mrd. DM auf 3,5 Mrd. DM. Dagegen wurde im Handel mit Nigeria — bei einer Zunahme der nominalen Exporte um 0,8 Mrd. DM und der Importe um 0,1 Mrd. DM — ein Ausfuhrüberschuß von 0,4 Mrd. DM erzielt, nachdem sich im Vorjahr noch ein Passivsaldo von 0,3 Mrd. DM ergeben hatte. Die Abschwächung des Außenhandelsumsatzes gegenüber Brasilien wurde durch (um 0,5 Mrd. DM) rückläufige Lieferungen verursacht. Die Einfuhren aus Brasilien stiegen dagegen um 0,3 Mrd. DM. Infolge dieser Entwicklung wies die Warenverkehrsbilanz gegenüber Brasilien 1977 erstmals einen Einfuhrüberschuß (0,4 Mrd. DM) aus. Im Vorjahr wurde ein Aktivsaldo von 0,3 Mrd. DM errechnet.

Mittelbarer Handel

Der hohe Aktivsaldo der Handelsbilanz (19,5 Mrd. DM) einerseits und der Passivsaldo der Warenverkehrsbilanz (1,3 Mrd. DM) andererseits weisen darauf hin, daß 1977 ein nicht unerheblicher Teil des Warenhandels mit den Entwicklungsländern über dritte Länder abgewickelt wurde.

Tabelle 6: Außenhandel mit den Entwicklungsländern
Warenverkehrs- und Handelsbilanz
Mill. DM

Ländergruppe	Jahr	Herstellungs- bzw. Verbrauchsland			Einkaufs- bzw. Käuferland		
		Ein-fuhr	Aus-fuhr	Waren- verkehrs- bilanz ¹⁾	Ein-fuhr	Aus-fuhr	Hand- els-bilanz ¹⁾
Afrika	1976	14 713	11 115	— 3 599	5 930	10 353	+ 4 423
	1977	15 369	13 278	— 2 090	6 207	11 830	+ 5 624
Amerika	1976	8 252	8 774	+ 522	5 764	8 455	+ 2 692
	1977	9 801	9 503	— 298	6 794	9 279	+ 2 485
Asien	1976	22 055	21 886	— 169	10 505	20 873	+ 10 368
	1977	22 394	23 939	+ 1 544	11 246	22 964	+ 11 719
Ozeanien	1976	424	60	— 363	315	52	— 263
	1977	491	57	— 434	351	51	— 300
Entwicklungs- länder insges.	1976	45 444	41 835	— 3 609	22 515	39 734	+ 17 219
	1977	48 055	46 777	— 1 278	24 597	44 125	+ 19 527
Erdölländer ²⁾	1976	24 367	20 954	— 3 413	6 832	19 774	+ 12 942
	1977	23 331	24 967	+ 1 636	6 727	23 257	+ 16 529
Übrige Ent- wicklungs- länder	1976	21 077	20 881	— 196	15 683	19 960	+ 4 277
	1977	24 725	21 810	— 2 914	17 870	20 868	+ 2 998

¹⁾ Errechnet aus Werten in 1 000 DM. — ²⁾ Algerien, Tunesien, Libyen, Nigeria, Gabun, Angola, Venezuela, Syrien, Irak, Iran, Saudi-Arabien, Kuwait, Bahrain, Katar, Vereinigte Arabische Emirate, Oman.

Dieser sogenannte mittelbare Handel mit den Entwicklungsländern schwächte sich jedoch gegenüber 1976 insgesamt leicht ab. Bei 51,4 % aller Waren, die aus einem Entwicklungsland stammten, waren bei der Einfuhr dritte Länder als Einkaufsländer im Handel zwischengeschaltet⁵⁾. Im Vorjahr betrug dieser Anteil noch 52,7 %. Von dem Rückgang der mittelbaren Einfuhr waren allerdings nur die Erdölländer betroffen. Aus den Erdölstaaten wurden 71,5 % aller Waren unter Einschaltung dritter Handelspartner in die Bundesrepublik Deutschland verbracht. Im Jahr 1976 waren davon noch 72,4 % und im Jahr 1975 noch 75 % aller Erzeugnisse berührt. Die mittelbaren Bezüge aus den übrigen Entwicklungsländern gewannen dagegen wieder etwas an Bedeutung, nachdem sie in den letzten drei Jahren rückläufig gewesen waren. Im Berichtsjahr wurden 32,5 % (1976: 30,0 %) aller Waren aus den übrigen Entwicklungsländern mittelbar eingeführt. Auch bei der Ausfuhr nahm die mittelbare Handelstätigkeit etwas zu. Bei 7,5 % (1976: 6,4 %) der in die Entwicklungsländer verbrachten Erzeugnisse war im Handel ein Käuferland zwischengeschaltet.

⁵⁾ Siehe auch „Handelswege im Außenhandel 1977“, S. 363 ff.

Entwicklung im 1. Vierteljahr 1978

Der Handel mit den außereuropäischen Entwicklungsländern war im 1. Vierteljahr 1978 durch rückläufige Einfuhren und wachsende Ausfuhren gegenüber der entsprechenden Vorjahreszeit gekennzeichnet. Die Gesamtimporte aus allen Entwicklungsländern verringerten sich im Vergleich zu Januar/März 1977 um 12 %, wobei die Bezüge aus den OPEC-Ländern⁶⁾ wesentlich stärker zurückgingen (— 22 %) als jene aus den übrigen Entwicklungsländern (— 2 %). Der Anteil der aus den Entwicklungsländern importierten Waren an den Gesamteinfuhren verringerte sich dadurch von 22 % im 1. Quartal 1977 auf 19 % im 1. Quartal 1978, wobei 11 % auf die übrigen Entwicklungsländer und 8 % auf die OPEC-Staaten entfielen.

Die Ausfuhren in die Entwicklungsländer gewannen im 1. Vierteljahr 1978 weiter an Bedeutung (+ 5 % gegenüber dem 1. Quartal 1977). Die Lieferungen in die übrigen Entwicklungsländer (+ 7 %) wiesen dabei einen größeren Zuwachs auf als jene in die OPEC-Staaten (+ 4 %). Die Entwicklung von 1976 auf 1977, nach der die Exporte in die OPEC-Länder weitaus stärker gestiegen waren als die Ausfuhren in die übrigen Entwicklungsländer, scheint sich demnach im Jahr 1978 nicht fortzusetzen. In den ersten drei Monaten 1978 waren 17 % aller von der Bundesrepublik Deutschland exportierten Waren für Entwicklungsländer bestimmt, davon 9 % für OPEC- und 8 % für übrige Entwicklungsländer.

Die Warenverkehrsbilanz gegenüber den Entwicklungsländern insgesamt war im 1. Quartal 1978 fast ausgeglichen (+ 0,1 Mrd. DM). In der entsprechenden Vorjahreszeit wies sie einen Einfuhrüberschuß von 1,9 Mrd. DM auf.

Weitere Einzelheiten über den Außenhandel der Bundesrepublik Deutschland mit den Entwicklungsländern 1977 können einer in Kürze erscheinenden Veröffentlichung der Fachserie 7, Reihe 5.1 „Außenhandel mit den Entwicklungsländern“, entnommen werden. K. Mü.

⁶⁾ Ab Berichtsjahr 1978 werden die außereuropäischen Entwicklungsländer in der AHStat in „OPEC-Länder“ und „übrige Entwicklungsländer“ eingeteilt. Den in den Tabellen und Veröffentlichungen der AHStat enthaltenen Vorjahresvergleichszahlen liegt diese Gliederung ebenfalls zugrunde.

Zusammenfassende Übersichten

1 Ein- und Ausfuhr (Spezialhandel) nach Länder

1.1 Herstellungs- und

Lfd. Nr.	Land	Einfuhr					
		1973	1974	1975	1976	1977	
		Mill. DM					
1	Entwicklungsländer	23 937,2	40 187,5	36 834,7	45 443,8	48 055,2	20,4
2	Erdölländer ¹⁾	10 164,5	23 879,6	20 247,2	24 367,2	23 330,7	9,9
3	Übrige Entw.-Ldr	13 772,6	16 307,9	16 587,6	21 076,7	24 724,5	10,5
4	Afrika	7 872,6	14 301,3	12 179,6	14 713,4	15 368,7	6,5
5	Kanar. Inseln	47,6	65,6	68,1	63,8	81,9	0,0
6	Marokko	292,4	394,7	324,0	422,0	410,3	0,2
7	Ceuta und Melilla	1,4	5,7	5,8	2,4	0,4	0,0
8	Algerien	1 409,0	2 827,0	2 527,2	2 881,5	2 728,6	1,2
9	Tunesien	45,9	241,8	282,4	195,5	384,6	0,2
10	Libyen	2 222,3	4 247,9	3 446,7	5 272,3	5 026,9	2,1
11	Ägypten	148,2	165,4	127,6	145,2	193,3	0,1
12	Sudan	120,1	113,0	92,9	104,8	122,5	0,1
13	Mauretanien	48,5	76,6	31,3	52,4	55,1	0,0
14	Mali	5,8	6,8	4,7	26,7	25,9	0,0
15	Obervolta	2,1	6,5	2,7	13,3	10,1	0,0
16	Niger	11,2	19,4	29,9	0,1	1,7	0,0
17	Tschad	7,9	23,5	19,0	35,6	29,5	0,0
18	Rep. Kap Verde	0,0	—	—	—	0,1	0,0
19	Senegal	9,4	20,9	38,3	42,0	40,6	0,0
20	Gambia	1,7	15,8	4,4	4,8	0,3	0,0
21	Guinea - Bissau	0,1	0,2	1,3	1,9	0,5	0,0
22	Republik Guinea	10,3	39,7	42,6	75,3	98,6	0,0
23	Sierra Leone	48,8	51,1	54,7	30,9	26,7	0,0
24	Liberia	366,5	465,7	337,6	411,6	438,8	0,2
25	Elfenbeinküste	426,7	440,9	478,2	482,3	632,2	0,3
26	Ghana	160,1	132,7	176,5	210,7	259,0	0,1
27	Togo	37,3	56,2	54,0	53,7	66,6	0,0
28	Benin	23,3	15,6	14,8	14,3	10,1	0,0
29	Nigeria	1 074,5	2 835,9	2 375,9	2 453,8	2 553,1	1,1
30	Kamerun	132,1	200,9	201,7	190,9	287,4	0,1
31	Zentralafrik. Rep.	4,1	1,2	2,4	5,7	6,9	0,0
32	Äquatorialguinea	1,4	1,6	7,2	13,9	12,2	0,0
33	S. Tomé u. Príncipe	3,6	9,7	2,4	2,1	8,9	0,0
34	Gabun	111,6	248,5	265,7	175,0	140,0	0,1
35	VR Kongo (Brazza)	64,8	59,8	47,7	55,1	55,2	0,0
36	Zaire (Kinshasa)	202,2	278,9	183,4	200,2	274,7	0,1
37	Ruanda	3,3	5,0	9,3	19,4	29,7	0,0
38	Burundi	9,0	10,6	28,4	33,3	45,0	0,0
39	St. Helena	—	—	—	—	0,0	0,0
40	Angola	142,6	241,1	102,6	43,7	26,7	0,0
41	Äthiopien	49,3	57,8	37,8	44,2	56,7	0,0
42	Afar- u. Issageb.	0,0	0,1	0,3	0,0	0,0	0,0
43	Somalia	0,4	1,8	2,7	2,8	0,2	0,0
44	Kenia	121,0	161,6	171,7	259,0	514,4	0,2
45	Uganda	63,5	55,9	50,7	58,9	52,7	0,0
46	Tansania	94,9	64,3	83,6	154,8	202,6	0,1
47	Seychellen	0,0	2,0	0,3	0,2	0,1	0,0
48	Brit. Geb. Ind. Oz.	—	0,0	0,0	—	—	—
49	Mosambik	69,4	107,2	108,9	44,9	32,9	0,0
50	Madagaskar	26,1	40,3	43,2	58,8	87,9	0,0
51	Réunion	0,9	2,5	4,5	1,1	1,0	0,0
52	Mauritius	2,7	8,6	14,8	20,1	22,8	0,0
53	Komoren	0,8	0,9	1,3	10,2	1,0	0,0
54	Mayotte	—	—	—	—	—	—
55	Sambia	237,3	451,0	252,1	299,5	284,5	0,1
56	Rhodesien	1,4	1,2	1,8	1,3	1,1	0,0
57	Malawi	7,4	4,9	7,9	12,7	16,4	0,0
58	Botsuana	0,1	0,1	0,1	0,5	0,8	0,0
59	Swasiland	1,5	15,1	3,9	5,7	6,9	0,0
60	Lesotho	0,0	0,0	2,4	2,6	2,6	0,0
61	Amerika	6 009,1	6 967,5	6 699,1	8 251,6	9 801,4	4,2
62	Gronland	3,1	21,1	15,0	19,9	23,2	0,0
63	St. Pierre, Miquel.	0,0	—	0,1	0,0	0,0	0,0
64	Mexiko	208,8	313,5	291,3	367,6	413,1	0,2
65	Bermuda	22,3	10,4	11,7	16,0	24,1	0,0
66	Guatemala	106,4	184,2	152,3	283,2	370,6	0,2
67	Belize	1,4	1,8	0,5	0,6	1,2	0,0
68	Republik Honduras	112,7	93,7	110,3	149,5	203,8	0,1
69	El Salvador	162,6	197,5	177,7	345,7	584,0	0,2
70	Nicaragua	80,3	120,1	97,3	121,2	267,8	0,1
71	Costa Rica	157,3	194,0	145,0	143,9	245,8	0,1
72	Panama o Kanal*	79,4	73,9	108,8	134,2	149,1	0,1
73	Panamakanal - Zone	0,2	0,1	0,1	0,0	0,1	0,0
74	Kuba	11,4	16,9	20,9	46,1	36,8	0,0
75	Republik Haiti	2,2	6,0	3,2	2,9	2,9	0,0
76	Bahamas	8,1	23,0	53,3	119,1	328,1	0,1
77	Turks-, Caicosins.	—	0,0	—	—	0,0	0,0
78	Dominik. Republik	33,4	30,0	45,6	29,5	28,5	0,0
79	Am. Jungfernseln	0,1	0,1	0,1	0,1	1,0	0,0
80	Guadeloupe	4,2	3,4	4,6	4,7	3,7	0,0
81	Martinique	4,7	7,3	8,2	8,7	6,8	0,0
82	Kaimaninseln	0,0	0,3	0,1	0,2	0,7	0,0
83	Jamaika	8,4	18,8	8,0	18,6	13,0	0,0
84	Barbados	0,6	0,3	2,0	1,0	0,2	0,0
85	Westindien	8,6	5,4	5,5	1,1	1,4	0,0
86	Trinidad u. Tobago	17,9	50,6	31,1	48,1	46,8	0,0

1) Siehe Fußnote 3 S. 137

gruppen und einzelnen Entwicklungsländern

Verbrauchsländer

Ausfuhr						Saldo der Warenverkehrsbilanz					Lfd. Nr.
1973	1974	1975	1976	1977	%	1973	1974	1975	1976	1977	
Mill. DM						Mill. DM					
20 508,8	32 087,7	36 442,4	41 834,6	46 776,8	17,1	- 3 428,3	- 8 099,8	- 392,3	- 3 609,2	- 1 278,3	1
5 931,2	10 453,4	16 770,1	20 953,8	24 966,5	9,1	- 4 233,3	- 13 426,2	- 3 477,0	- 3 413,4	+ 1 635,9	2
14 577,6	21 634,3	19 672,3	20 880,9	21 810,3	8,0	+ 805,0	+ 5 326,4	+ 3 084,7	- 195,8	- 2 914,2	3
5 243,7	7 642,9	9 085,0	11 114,8	13 278,3	4,9	- 2 628,9	- 6 658,4	- 3 094,6	- 3 598,5	- 2 090,3	4
155,6	111,4	122,0	144,1	141,3	0,1	+ 108,0	+ 45,8	+ 54,0	+ 80,3	+ 59,3	5
229,4	424,8	454,2	543,9	486,2	0,2	- 62,9	+ 30,0	+ 130,2	+ 121,8	+ 75,8	6
16,9	13,9	19,2	20,9	16,4	0,0	+ 15,5	+ 8,3	+ 13,3	+ 18,4	+ 16,0	7
826,0	1 241,9	1 503,3	1 858,1	2 501,6	0,9	- 583,0	- 1 585,1	- 1 023,9	- 1 023,4	- 227,1	8
149,2	240,4	258,1	393,3	528,1	0,2	+ 103,3	- 1,3	+ 24,3	+ 197,8	+ 143,5	9
559,9	1 035,2	1 321,0	1 314,9	1 507,8	0,6	- 1 662,3	- 3 212,7	- 2 125,7	- 3 957,4	- 3 519,1	10
328,8	540,5	1 044,4	1 470,7	1 363,7	0,5	+ 180,6	+ 375,1	+ 916,8	+ 1 325,5	+ 1 170,3	11
76,5	128,9	233,0	290,6	299,5	0,1	- 43,6	+ 15,9	+ 130,1	+ 185,8	+ 177,0	12
15,9	24,2	32,9	29,9	48,2	0,0	- 32,6	- 52,4	+ 1,5	- 22,5	- 6,9	13
12,3	22,8	27,3	21,8	29,0	0,0	+ 6,5	+ 16,0	+ 22,6	+ 4,9	+ 3,1	14
10,6	16,9	18,0	17,3	21,7	0,0	+ 8,6	+ 10,4	+ 15,3	+ 4,0	+ 11,6	15
24,8	25,1	17,2	26,1	24,8	0,0	+ 13,6	+ 5,7	- 12,6	+ 26,0	+ 23,1	16
4,1	6,5	6,2	4,8	9,5	0,0	- 3,8	- 17,0	- 12,8	+ 30,8	- 20,0	17
1,9	1,5	2,2	3,3	4,5	0,0	+ 1,9	+ 1,5	+ 2,2	+ 3,3	+ 4,4	18
46,0	77,4	72,0	81,3	81,5	0,0	+ 36,6	+ 56,4	+ 33,7	+ 39,3	+ 40,9	19
2,5	5,1	4,1	8,4	13,4	0,0	+ 0,8	- 10,7	+ 0,3	+ 3,6	+ 13,1	20
2,6	1,9	2,5	2,6	6,6	0,0	+ 2,5	+ 1,7	+ 1,2	+ 0,7	+ 6,1	21
4,1	7,2	7,7	7,3	13,8	0,0	- 6,2	- 32,5	- 34,9	- 68,0	- 84,8	22
28,7	33,2	26,4	25,4	22,0	0,0	- 20,0	- 17,8	- 28,3	- 5,5	- 4,8	23
606,1	386,1	459,4	643,8	749,2	0,3	+ 239,6	- 79,7	+ 121,9	+ 232,2	+ 310,4	24
138,0	158,9	130,5	182,5	227,2	0,1	- 288,7	- 281,9	- 347,7	- 299,8	- 404,9	25
123,4	289,2	196,9	304,3	382,0	0,1	- 36,8	+ 156,5	+ 20,3	+ 93,6	+ 123,0	26
22,4	37,0	42,1	42,6	46,5	0,0	- 14,9	- 19,2	- 11,9	- 11,1	- 20,0	27
18,8	27,8	32,5	39,3	54,7	0,0	- 4,5	+ 12,2	+ 17,7	+ 25,0	+ 44,7	28
549,0	890,1	1 619,4	2 174,6	2 990,1	1,1	- 525,5	- 1 945,8	- 756,5	- 279,3	+ 437,0	29
63,4	93,6	95,2	86,0	118,8	0,0	- 68,7	- 107,4	- 106,5	- 104,9	- 168,5	30
9,5	16,6	9,2	9,4	15,4	0,0	+ 5,4	+ 15,4	+ 6,9	+ 3,7	+ 8,5	31
1,7	3,2	1,6	1,5	0,9	0,0	+ 0,3	+ 1,6	+ 5,6	- 12,5	- 11,3	32
0,4	0,4	0,4	0,8	1,9	0,0	- 3,1	- 9,3	- 1,9	- 1,2	- 7,0	33
42,2	73,1	58,9	68,2	77,4	0,0	- 69,4	- 175,4	- 206,8	- 106,8	- 62,5	34
21,5	33,4	33,7	33,8	38,1	0,0	- 43,4	- 26,5	- 14,0	- 21,3	- 17,1	35
254,0	373,3	343,5	213,2	204,4	0,1	+ 51,8	+ 94,4	+ 160,2	+ 13,0	- 70,3	36
5,9	8,5	12,9	13,6	14,8	0,0	+ 2,7	+ 3,5	+ 3,6	+ 5,8	- 14,9	37
8,3	10,7	15,1	12,7	14,5	0,0	- 0,7	+ 0,2	- 13,3	- 20,6	- 30,4	38
0,0	0,0	0,1	0,0	0,1	0,0	+ 0,0	+ 0,0	+ 0,1	+ 0,0	+ 0,1	39
160,8	200,5	86,4	62,2	169,4	0,1	+ 18,2	- 40,7	- 16,2	+ 18,5	+ 142,7	40
60,1	82,3	71,4	99,6	80,7	0,0	+ 10,9	+ 24,4	+ 33,6	+ 55,4	+ 24,0	41
2,7	75,1	2,9	3,3	4,6	0,0	+ 2,7	+ 75,0	+ 2,5	+ 3,3	+ 4,6	42
14,2	12,5	19,7	19,2	31,0	0,0	+ 13,8	+ 10,8	+ 17,0	+ 16,4	+ 30,8	43
131,3	227,1	152,7	204,6	279,5	0,1	+ 10,3	+ 65,5	- 19,1	- 54,4	- 234,9	44
23,3	29,3	26,7	35,6	99,4	0,0	- 40,2	- 26,7	- 24,0	- 23,3	- 46,7	45
83,2	141,5	107,9	129,3	175,2	0,1	- 11,7	+ 77,1	+ 24,3	- 25,5	- 27,4	46
0,8	0,7	0,5	1,7	1,5	0,0	+ 0,8	- 1,3	+ 0,3	+ 1,5	+ 1,3	47
0,0	0,0	0,1	0,1	0,0	0,0	+ 0,0	+ 0,0	+ 0,0	+ 0,1	+ 0,0	48
193,2	195,2	90,9	117,7	104,9	0,0	+ 123,8	+ 88,1	- 18,1	+ 72,8	+ 71,9	49
36,3	56,4	55,2	55,8	53,9	0,0	+ 10,2	+ 16,1	+ 12,0	- 3,0	- 34,0	50
15,7	16,1	22,9	30,5	23,3	0,0	+ 14,8	+ 13,6	+ 18,4	+ 29,4	+ 22,3	51
19,7	36,0	33,4	40,8	35,4	0,0	+ 17,1	+ 27,4	+ 18,6	+ 20,7	+ 12,6	52
0,4	1,3	0,3	0,4	2,6	0,0	- 0,4	+ 0,4	- 0,9	- 9,8	+ 1,6	53
123,8	183,0	179,6	191,1	137,9	0,1	- 113,5	- 267,9	- 72,4	- 108,4	- 146,6	54
6,2	7,0	6,2	3,4	2,7	0,0	+ 4,8	+ 5,8	+ 4,4	+ 2,2	+ 1,6	55
9,2	14,4	13,0	15,2	13,4	0,0	+ 1,7	+ 9,5	+ 5,2	+ 2,5	- 3,0	56
1,0	1,3	0,8	1,2	3,8	0,0	+ 0,9	+ 1,2	+ 0,7	+ 0,7	+ 3,1	57
0,4	1,4	1,0	0,4	1,0	0,0	- 1,1	- 13,7	- 3,0	- 5,3	- 5,9	58
0,6	1,3	0,5	12,2	2,5	0,0	+ 0,6	+ 1,3	- 1,9	+ 9,6	- 0,0	59
6 369,7	10 201,1	8 933,3	8 773,7	9 503,0	3,5	+ 360,6	+ 3 233,6	+ 2 234,2	+ 522,2	- 298,3	60
1,0	0,4	0,3	0,3	1,2	0,0	- 2,1	- 20,8	- 14,6	- 19,6	- 22,0	61
0,3	1,1	0,7	0,3	0,4	0,0	+ 0,3	+ 1,1	+ 0,5	+ 0,3	+ 0,4	62
934,1	1 354,9	1 117,3	1 093,2	763,7	0,3	+ 725,3	+ 1 041,4	+ 826,0	+ 725,7	+ 350,6	63
7,1	5,9	5,3	21,1	57,3	0,0	- 15,2	- 4,5	- 6,5	+ 5,0	+ 33,2	64
89,6	133,5	115,0	144,2	179,0	0,1	- 16,8	- 50,7	- 37,3	- 139,1	- 191,6	65
2,1	2,1	1,9	1,2	1,8	0,0	+ 0,7	+ 0,3	+ 1,4	+ 0,6	+ 0,6	66
23,9	37,1	30,2	31,2	40,8	0,0	- 88,8	- 56,6	- 80,2	- 118,4	- 163,1	67
75,9	100,5	74,4	98,4	117,3	0,0	- 86,7	- 97,0	- 103,3	- 247,3	- 466,6	68
64,4	94,1	51,6	69,8	103,8	0,0	- 15,9	- 26,0	- 45,7	- 51,4	- 164,0	69
74,4	104,8	72,3	86,6	114,9	0,0	- 82,9	- 89,2	- 72,7	- 57,3	- 130,9	70
143,8	326,3	306,1	260,2	174,0	0,1	+ 64,4	+ 252,4	+ 197,4	+ 126,1	+ 24,9	71
5,0	5,2	7,0	11,3	16,0	0,0	+ 4,8	+ 5,1	+ 7,0	+ 11,3	+ 15,8	72
87,2	292,3	311,0	231,1	174,3	0,1	+ 75,8	+ 275,4	+ 290,1	+ 185,0	+ 137,5	73
16,3	17,2	11,0	18,6	15,2	0,0	+ 14,0	+ 11,2	+ 7,9	+ 15,7	+ 12,3	74
52,6	12,1	13,4	70,2	92,8	0,0	+ 44,5	- 10,9	- 39,8	- 48,9	- 235,3	75
0,0	0,1	0,3	0,0	0,2	0,0	+ 0,0	+ 0,1	+ 0,3	+ 0,0	+ 0,1	76
68,7	78,9	58,7	60,6	64,8	0,0	+ 35,3	+ 49,0	+ 13,0	+ 31,1	+ 36,4	77
15,2	12,3	7,9	13,9	13,8	0,0	+ 15,1	+ 12,2	+ 7,9	+ 13,9	+ 12,7	78
13,3	14,5	18,5	22,4	25,2	0,0	+ 9,1	+ 11,1	+ 14,0	+ 17,7	+ 21,5	79
17,5	14,5	16,8	27,0	25,3	0,0	+ 12,9	+ 7,2	+ 8,6	+ 18,2	+ 18,5	80
1,0	1,3	0,3	6,1	20,0	0,0	+ 0,9	+ 1,1	+ 0,2	+ 6,0	+ 19,3	81
54,5	55,4	64,2	50,8	32,3	0,0	+ 46,1	+ 36,6	+ 56,2	+ 32,2	+ 19,3	82
9,7	8,4	8,8	9,4	10,9	0,0	+ 9,2	+ 8,1	+ 6,9	+ 8,4	+ 10,7	83
6,5	7,8	6,9	4,8	5,1	0,0	- 2,1	+ 2,4	+ 1,4	+ 3,6	+ 3,7	84
23,7	24,7	37,9	28,4	37,5	0,0	+ 5,8	- 25,9	+ 6,8	- 19,8	- 9,4	85

1 Ein- und Ausfuhr (Spezialhandel) nach Länder

1.1 Herstellungs- und

Lfd. Nr.	Land	Einfuhr					
		1973	1974	1975	1976	1977	
		Mill. DM				%	
87	Grenada				6,8	6,4	0,0
88	Niederl. Antillen	29,3	42,7	121,1	185,3	107,6	0,0
89	Kolumbien	408,3	455,6	575,1	842,3	1 179,6	0,5
90	Venezuela	303,2	630,4	572,1	525,2	275,1	0,1
91	Republik Guyana	10,0	30,0	20,8	26,2	22,2	0,0
92	Surinam	126,9	86,6	76,4	48,6	57,0	0,0
93	Franz.- Guayana	0,6	0,6	0,2	0,3	0,5	0,0
94	Ecuador	143,3	170,2	151,0	168,0	180,9	0,1
95	Peru	246,8	411,0	269,8	166,1	178,1	0,1
96	Brasilien	1 946,5	2 016,1	2 211,4	2 414,6	2 674,2	1,1
97	Chile	489,0	808,8	530,5	760,3	693,3	0,3
98	Bolivien	41,5	52,2	53,5	69,9	66,6	0,0
99	Paraguay	85,1	92,2	76,6	107,0	128,8	0,1
100	Uruguay	112,7	76,4	114,4	177,0	173,7	0,1
101	Argentinien	1 031,8	721,1	633,2	892,1	1 304,5	0,6
102	Falklandinseln	—	1,3	0,5	0,1	—	—
103	Asien	9 691,3	18 557,8	17 541,0	22 055,3	22 394,4	9,5
104	Zypern	48,9	39,5	19,5	13,0	16,2	0,0
105	Libanon	46,1	58,6	50,1	27,0	21,4	0,0
106	Syrien	62,6	228,1	159,5	253,1	289,9	0,1
107	Irak	144,9	788,0	294,5	389,4	294,6	0,1
108	Iran	1 686,5	3 198,2	3 634,9	4 982,5	4 335,2	1,8
109	Israel	406,7	435,8	437,7	562,0	699,1	0,3
110	Jordanien	0,9	1,3	4,0	9,3	7,9	0,0
111	Saudi - Arabien	1 923,3	5 255,9	3 897,5	4 516,0	4 463,3	1,9
112	Kuwait	321,2	912,6	548,7	459,9	369,5	0,2
113	Bahrain	3,0	24,5	4,2	29,8	7,8	0,0
114	Katar	61,7	240,5	305,8	310,3	238,7	0,1
115	Verein. Arab. Emirate	651,7	1 939,9	1 824,8	1 737,8	2 111,5	0,9
116	Oman	0,5	19,2	4,7	141,3	85,1	0,0
117	Nordjemen	1,8	1,9	0,9	1,6	0,5	0,0
118	Sudjemen	4,7	3,9	0,4	5,8	7,1	0,0
119	Afghanistan	64,8	51,6	66,0	106,2	107,3	0,0
120	Pakistan	125,9	165,2	171,2	202,4	205,3	0,1
121	Indien	339,7	418,4	482,9	750,1	786,3	0,3
122	Bangladesh	48,1	30,1	15,1	36,5	33,5	0,0
123	Malediven	—	—	—	—	—	—
124	Sri Lanka	48,9	72,0	53,9	58,5	65,3	0,0
125	Nepal	3,0	2,4	3,9	6,2	8,1	0,0
126	Bhutan	—	—	—	—	0,0	0,0
127	Birma	17,7	22,1	14,3	15,3	30,1	0,0
128	Thailand	223,5	314,3	333,5	502,6	642,6	0,3
129	Laos	0,1	0,0	0,0	0,0	0,0	0,0
130	Kambodscha	1,3	0,9	0,1	1,0	—	—
131	Indonesien	371,8	488,6	378,7	536,0	759,1	0,3
132	Malaysia	440,2	565,5	552,7	776,1	878,4	0,4
133	Brunei	0,0	0,0	0,0	0,3	0,1	0,0
134	Singapur	226,7	285,4	406,8	479,4	533,3	0,2
135	Philippinen	323,0	308,2	463,6	609,4	729,1	0,3
136	Südkorea	297,8	518,9	743,1	1 017,5	1 207,1	0,5
137	Taiwan	608,0	763,7	914,7	1 093,8	1 235,5	0,5
138	Hongkong	1 134,6	1 340,2	1 688,7	2 285,8	2 092,9	0,9
139	Macau	51,5	62,3	64,7	139,4	132,5	0,1
140	Ozeanien	364,1	360,9	415,0	423,6	490,7	0,2
141	Papua - Neuguinea	303,5	287,7	348,6	349,9	409,4	0,2
142	Austral. - Ozeanien	—	—	0,1	0,0	0,0	0,0
143	Nauru	—	—	0,0	0,0	0,0	0,0
144	Am. - Ozeanien	0,7	3,5	2,7	1,3	1,7	0,0
145	Neukaledonien	52,2	58,4	44,4	54,4	47,6	0,0
146	Wallis und Futuna	—	—	—	—	—	—
147	Br. - Ozeanien	2,2	3,7	7,8	3,3	5,8	0,0
148	Neuseel. - Ozeanien	—	0,0	—	0,0	0,1	0,0
149	Fidschi	2,3	1,6	1,7	1,9	3,6	0,0
150	Neue Hebriden	0,0	—	0,0	0,5	6,0	0,0
151	Tonga	0,7	0,5	4,3	6,1	6,0	0,0
152	Westsamoa	1,5	5,0	4,7	5,4	10,0	0,0
153	Franz. - Polynesien	1,0	0,4	0,8	0,8	0,3	0,0
154	Industrialisierte westliche Länder	114 743,8	130 965,8	138 581,3	165 490,8	175 513,1	74,6
155	Europa	94 943,0	108 375,4	114 717,6	136 202,0	145 503,3	61,9
156	Übrige Länder	19 800,8	22 590,4	23 863,7	29 288,9	30 009,8	12,8
157	Ostblockländer	6 618,7	8 409,0	8 660,6	10 976,7	11 376,3	4,8
158	Europa	6 177,5	7 845,3	7 975,5	10 172,7	10 642,5	4,5
159	Asien	441,2	563,7	685,2	803,9	727,8	0,3
160	Insgesamt ¹⁾	145 417,5	179 732,6	184 312,5	222 173,1	235 177,8	100

1) Einschl. Schiffs- und Luftfahrzeugbedarf, Polargebiete und Nicht ermittelte Länder

gruppen und einzelnen Entwicklungsländern

Verbrauchsländer

Ausfuhr						Saldo der Warenverkehrsbalanz						Lfd. Nr.
1973	1974	1975	1976	1977		1973	1974	1975	1976	1977		
Mill. DM					%	Mill. DM						
			0,7	0,8	0,0				6,1	5,7	87	
37,7	56,8	47,3	39,7	47,4	0,0	+	8,4	+	14,1	37,8	88	
258,2	374,3	449,1	296,6	413,8	0,2	+	150,1	+	81,3	126,0	89	
772,3	851,8	917,7	1 356,6	2 278,0	0,8	+	469,1	+	221,4	345,6	90	
8,8	14,4	16,6	12,9	22,6	0,0	+	1,2	+	15,5	4,3	91	
18,1	23,4	22,2	27,6	35,0	0,0	+	108,7	+	63,2	54,1	92	
5,1	2,5	3,7	5,2	4,0	0,0	+	4,5	+	1,9	3,5	93	
122,1	212,0	187,8	234,1	399,9	0,1	+	21,2	+	41,8	36,8	94	
332,1	477,5	683,1	339,1	264,1	0,1	+	85,4	+	66,5	413,3	95	
2 044,0	3 862,3	2 946,5	2 736,9	2 240,4	0,8	+	97,4	+	1 846,2	735,1	96	
255,8	362,6	281,2	230,3	376,7	0,1	+	233,2	+	446,2	249,3	97	
44,4	86,6	115,1	116,8	152,2	0,1	+	2,9	+	34,6	61,6	98	
30,5	44,4	35,9	39,2	74,6	0,0	+	54,6	+	47,8	40,7	99	
61,5	82,5	93,6	103,4	112,1	0,0	+	51,3	+	6,1	20,8	100	
591,3	1 044,7	795,5	873,4	993,9	0,4	+	440,5	+	323,6	162,3	101	
0,1	0,1	0,1	0,1	0,0	0,0	+	0,1	+	1,2	0,4	102	
8 849,0	14 184,9	18 364,5	21 885,9	23 938,8	8,7	+	842,3	+	4 372,9	823,5	103	
115,0	102,2	107,1	105,6	118,2	0,0	+	66,0	+	62,7	87,6	104	
345,3	537,4	394,3	87,3	265,9	0,1	+	299,1	+	478,8	344,2	105	
203,7	454,9	609,9	917,9	635,7	0,2	+	141,1	+	226,8	450,4	106	
112,9	949,8	2 565,3	2 257,0	1 811,3	0,7	+	32,0	+	161,8	2 270,8	107	
1 885,8	2 933,5	5 192,0	5 758,1	6 350,7	2,3	+	199,3	+	264,7	1 557,1	108	
928,5	1 252,5	999,8	944,4	919,0	0,3	+	521,8	+	816,7	562,1	109	
74,9	125,8	212,4	512,0	397,5	0,1	+	73,9	+	124,5	208,4	110	
333,6	735,2	1 396,4	2 995,4	3 957,1	1,4	+	1 589,7	+	4 520,7	2 501,1	111	
186,1	410,6	499,7	762,2	858,3	0,3	+	135,2	+	502,0	49,0	112	
28,0	50,1	71,8	156,0	116,8	0,0	+	24,9	+	25,5	67,6	113	
27,1	53,9	116,9	170,2	210,2	0,1	+	34,6	+	186,6	188,9	114	
74,3	232,0	357,7	584,1	851,2	0,3	+	577,4	+	1 708,0	1 467,1	115	
20,5	100,6	195,7	124,8	122,9	0,0	+	20,0	+	81,4	191,0	116	
25,4	35,1	43,2	99,9	123,1	0,0	+	23,7	+	33,3	42,3	117	
12,9	20,5	5,6	19,1	40,1	0,0	+	8,2	+	16,6	5,2	118	
27,7	29,3	33,0	49,1	109,4	0,0	+	37,1	+	22,2	33,0	119	
210,0	376,3	319,0	388,9	507,4	0,2	+	84,2	+	211,0	147,7	120	
689,4	894,7	862,6	922,1	1 140,7	0,4	+	349,7	+	476,3	379,7	121	
168,5	179,1	111,0	100,4	131,5	0,0	+	120,4	+	149,1	95,8	122	
0,1	1,1	1,7	1,2	2,5	0,0	+	0,1	+	1,1	1,7	123	
40,1	80,1	80,5	63,2	51,8	0,0	+	8,8	+	8,1	26,6	124	
11,0	8,5	11,6	9,3	8,5	0,0	+	8,0	+	6,1	7,6	125	
0,1	0,0	0,2	0,4	0,5	0,0	+	0,1	+	0,0	0,2	126	
39,4	37,9	39,9	43,1	73,2	0,0	+	21,7	+	15,8	25,6	127	
355,6	495,6	310,2	350,2	484,2	0,2	+	132,1	+	181,3	23,3	128	
2,9	6,7	2,8	1,6	7,7	0,0	+	2,8	+	6,7	2,8	129	
1,4	1,7	1,4	0,1	3,4	0,0	+	0,1	+	0,7	1,4	130	
515,5	836,6	966,8	1 197,7	1 132,2	0,4	+	143,9	+	348,0	588,1	131	
276,6	519,0	320,5	456,5	487,4	0,2	+	163,6	+	46,6	232,3	132	
6,4	6,5	7,4	14,0	17,9	0,0	+	6,4	+	6,5	7,3	133	
467,4	645,9	531,4	645,8	723,6	0,3	+	240,7	+	360,6	124,6	134	
219,6	356,7	330,3	318,4	296,7	0,1	+	103,4	+	48,5	133,3	135	
252,9	355,8	492,8	515,6	739,2	0,3	+	44,8	+	163,1	250,3	136	
586,9	789,9	668,1	675,7	534,5	0,2	+	21,2	+	26,2	246,6	137	
603,0	569,0	505,5	634,3	685,7	0,3	+	531,6	+	771,1	1 183,2	138	
0,6	0,3	0,2	4,3	22,7	0,0	+	51,0	+	62,0	64,5	139	
46,5	58,8	59,6	60,2	56,6	0,0	+	317,7	+	302,1	355,5	140	
7,1	11,0	12,1	10,3	14,1	0,0	+	296,4	+	276,7	336,6	141	
0,1	0,0	0,2	0,0	0,6	0,0	+	0,1	+	0,0	0,1	142	
3,0	3,3	1,2	1,0	1,2	0,0	+	2,3	+	0,3	1,5	143	
14,8	18,6	24,2	18,2	13,7	0,0	+	37,4	+	39,9	20,3	144	
0,0	0,0	0,0	0,0	0,0	0,0	+	0,0	+	0,0	0,0	145	
0,8	1,6	0,8	0,6	0,6	0,0	+	1,4	+	2,1	7,0	146	
0,0	0,4	0,0	0,1	0,1	0,0	+	0,0	+	0,4	0,0	147	
3,4	5,5	4,7	5,6	5,7	0,0	+	1,1	+	3,9	3,0	148	
1,5	2,1	0,9	2,5	1,5	0,0	+	1,5	+	2,1	0,9	149	
0,1	0,1	0,1	0,1	0,1	0,0	+	0,6	+	0,5	4,2	150	
1,5	0,6	0,7	0,5	1,0	0,0	+	0,0	+	4,4	4,0	151	
14,2	15,8	14,7	19,6	17,6	0,0	+	13,3	+	15,3	13,9	152	
146 694,2	181 861,9	167 029,8	196 599,0	209 307,9	76,5	+	31 950,4	+	50 896,1	28 448,5	154	
123 520,3	153 408,2	144 514,9	172 163,6	180 922,7	66,1	+	28 577,2	+	45 032,8	29 797,3	155	
23 173,9	28 453,7	22 514,9	24 435,3	28 385,2	10,4	+	3 373,1	+	5 863,3	1 348,8	156	
10 836,4	15 902,9	17 424,8	17 432,1	16 703,8	6,1	+	4 217,7	+	7 493,9	8 764,2	157	
9 892,9	14 573,1	15 916,0	15 717,1	15 420,7	5,6	+	3 715,4	+	6 727,8	7 940,6	158	
943,5	1 329,8	1 508,8	1 715,0	1 283,1	0,5	+	502,3	+	766,1	823,6	159	
178 396,3	230 578,2	221 588,6	256 641,8	273 614,1	100	+	32 978,8	+	50 845,6	37 276,1	160	

1 Ein- und Ausfuhr (Spezialhandel) nach Länder

1.2 Einkaufs- und

Lfd. Nr.	Land	Einfuhr					%
		1973	1974	1975	1976	1977	
		Mill. DM					
1	Entwicklungsländer	12 685,1	16 541,6	17 071,4	22 513,1	24 597,4	10,5
2	Erdolländer ¹⁾	2 647,2	4 996,1	5 093,8	6 831,8	6 727,3	2,9
3	Ubrige Entw.- Ldr.	10 038,0	11 545,5	11 977,5	15 681,2	17 870,1	7,6
4	Afrika	3 071,2	4 984,6	4 733,6	5 930,3	6 206,7	2,6
5	Kanar. Inseln	13,1	9,5	11,7	10,5	14,3	0,0
6	Marokko	250,1	355,8	288,4	382,7	352,2	0,1
7	Ceuta und Melilla	0,9	4,3	1,2	2,4	0,4	0,0
8	Algerien	747,7	1 671,8	1 743,0	2 142,2	2 013,1	0,9
9	Tunesien	31,1	81,5	106,5	151,3	210,2	0,1
10	Libyen	551,9	911,8	642,5	983,5	910,0	0,4
11	Ägypten	79,1	95,5	56,7	82,7	104,0	0,0
12	Sudan	65,4	41,1	42,7	51,3	64,7	0,0
13	Mauretanien	46,4	70,3	28,7	51,9	50,3	0,0
14	Mali	0,7	2,3	4,3	21,2	22,6	0,0
15	Obervolta	0,0	1,7	1,6	0,1	1,3	0,0
16	Niger	8,8	9,4	16,3	0,1	1,0	0,0
17	Tschad	7,3	21,3	17,4	32,0	28,2	0,0
18	Rep. Kap Verde	0,0	—	—	—	0,1	0,0
19	Senegal	4,0	5,0	18,8	13,0	17,9	0,0
20	Gambia	0,1	0,1	0,5	0,0	0,1	0,0
21	Guinea-Bissau	0,2	0,0	0,2	1,8	0,0	0,0
22	Republik Guinea	3,2	13,1	22,3	30,6	32,0	0,0
23	Sierra Leone	16,2	17,1	17,4	2,4	3,1	0,0
24	Liberia	346,0	445,1	324,7	396,4	413,1	0,2
25	Elfenbeinküste	224,1	223,7	263,7	268,9	299,7	0,1
26	Ghana	68,9	49,7	73,7	108,7	125,1	0,1
27	Togo	14,2	27,9	27,5	22,5	23,4	0,0
28	Benin	3,0	4,5	7,2	6,2	5,5	0,0
29	Nigeria	71,7	255,2	358,4	291,9	442,1	0,2
30	Kamerun	48,9	102,8	99,1	102,3	146,2	0,1
31	Zentralafrik. Rep.	1,4	1,2	0,9	2,7	0,7	0,0
32	Äquatorialguinea	0,3	1,6	1,7	9,0	5,6	0,0
33	S. Tomé u. Príncipe	0,1	1,0	0,1	0,0	1,3	0,0
34	Gabun	33,7	31,1	32,4	32,0	33,7	0,0
35	VR Kongo (Brazza)	48,0	38,0	19,7	35,3	30,6	0,0
36	Zaire (Kinshasa)	48,4	69,1	89,4	106,3	113,1	0,0
37	Ruanda	0,8	3,5	5,0	4,9	4,3	0,0
38	Burundi	3,9	6,7	20,3	22,2	25,7	0,0
39	St. Helena	—	—	—	—	0,0	0,0
40	Angola	48,2	72,7	42,6	32,1	13,6	0,0
41	Äthiopien	26,0	35,2	18,4	32,4	33,1	0,0
42	Afar- u. Issageb.	0,0	0,1	0,3	0,0	0,0	0,0
43	Somalia	0,2	0,5	1,1	2,6	0,1	0,0
44	Kenia	117,5	112,5	118,1	156,2	262,3	0,1
45	Uganda	41,3	28,7	23,4	30,9	19,5	0,0
46	Tansania	43,5	42,3	43,9	88,9	123,4	0,1
47	Seychellen	0,0	0,1	0,2	0,1	0,1	0,0
48	Brit. Geb. Ind. Oz.	—	0,0	0,0	—	—	—
49	Mosambik	25,0	47,0	47,3	26,2	16,9	0,0
50	Madagaskar	16,8	20,0	27,5	32,2	38,5	0,0
51	Réunion	0,1	0,4	0,2	0,1	0,3	0,0
52	Mauritius	1,2	6,5	11,9	18,5	21,6	0,0
53	Komoren	0,6	0,7	0,4	1,1	0,8	0,0
54	Mayotte	—	—	—	—	—	—
55	Sambia	3,0	29,0	42,1	32,0	102,7	0,0
56	Rhodesien	1,4	1,2	1,8	1,3	1,1	0,0
57	Malawi	5,6	3,7	4,2	9,5	9,2	0,0
58	Botsuana	0,1	0,1	0,3	89,4	59,3	0,0
59	Swasiland	1,2	11,3	3,5	4,9	6,0	0,0
60	Lesotho	0,0	0,0	2,4	2,6	2,6	0,0
61	Amerika	4 517,7	4 942,4	4 476,6	5 763,6	6 794,4	2,9
62	Gronland	0,2	0,0	0,1	7,0	15,2	0,0
63	St. Pierre, Miquel	0,0	—	0,2	0,0	0,0	0,0
64	Mexiko	157,1	230,9	214,0	279,2	284,8	0,1
65	Bermuda	153,7	281,6	132,6	93,7	233,6	0,1
66	Guatemala	72,9	100,1	90,3	150,4	225,7	0,1
67	Belize	1,0	1,4	0,4	0,6	4,4	0,0
68	Republik Honduras	56,5	47,5	60,2	86,9	116,4	0,0
69	El Salvador	143,4	150,4	135,2	230,0	371,7	0,2
70	Nicaragua	57,5	54,2	47,8	80,1	168,7	0,1
71	Costa Rica	68,8	92,1	78,0	83,8	103,9	0,0
72	Panama o. Kanalz.	311,5	367,2	275,5	388,0	475,1	0,2
73	Panamakanal-Zone	0,7	0,9	0,7	1,7	1,5	0,0
74	Kuba	6,3	4,2	10,4	22,5	7,5	0,0
75	Republik Haiti	1,4	5,2	2,7	1,7	1,9	0,0
76	Bahamas	13,0	45,7	32,5	41,8	92,2	0,0
77	Turks-, Caicosins.	—	—	—	—	0,0	0,0
78	Dominik. Republik	3,4	5,1	5,7	4,0	3,4	0,0
79	Am. Jungfernseln	0,1	0,0	0,1	0,1	0,1	0,0
80	Guadeloupe	0,1	0,0	2,3	2,0	1,7	0,0
81	Martinique	0,1	1,6	6,1	7,5	0,6	0,0
82	Kaimaninseln	0,0	0,2	0,0	2,9	9,4	0,0
83	Jamaika	3,3	11,1	3,5	5,4	4,7	0,0
84	Barbados	0,1	0,0	1,8	0,4	0,1	0,0
85	Westindien	1,6	2,7	2,2	0,9	2,8	0,0
86	Trinidad u. Tobago	7,2	26,3	12,1	19,8	12,6	0,0

1) Siehe Fußnote 3 S. 137

gruppen und einzelnen Entwicklungsländern
Käuferländer

Ausfuhr						Saldo der Handelsbilanz					Lfd. Nr.
1973	1974	1975	1976	1977		1973	1974	1975	1976	1977	
Mill. DM					%	Mill. DM					
19 556,0	30 458,0	35 152,9	39 729,1	44 124,7	16,1	+ 6 870,8	+ 13 916,4	+ 18 081,6	+ 17 216,0	+ 19 527,3	1
5 662,9	9 888,2	15 990,4	19 774,0	23 256,8	8,5	+ 3 015,8	+ 4 892,1	+ 10 896,5	+ 12 942,2	+ 16 529,5	2
13 893,0	20 569,8	19 162,6	19 955,1	20 867,9	7,6	+ 3 855,0	+ 9 024,3	+ 7 185,0	+ 4 273,8	+ 2 997,8	3
4 659,1	7 000,7	8 509,5	10 353,4	11 830,4	4,3	+ 1 587,9	+ 2 016,1	+ 3 775,9	+ 4 423,2	+ 5 623,8	4
138,5	102,0	120,9	138,7	132,4	0,0	+ 125,4	+ 92,5	+ 109,1	+ 128,2	+ 118,0	5
211,5	368,1	416,8	492,3	452,0	0,2	- 38,6	+ 12,3	+ 128,3	+ 109,6	+ 99,7	6
16,3	13,0	15,7	19,5	16,5	0,0	+ 15,4	+ 8,7	+ 14,4	+ 17,0	+ 16,1	7
784,2	1 183,7	1 468,2	1 788,3	2 178,7	0,8	+ 36,6	- 488,1	- 274,8	- 354,0	+ 165,6	8
142,2	227,8	250,6	384,0	457,0	0,2	+ 111,0	+ 146,3	+ 144,1	+ 232,7	+ 246,8	9
543,5	1 007,1	1 291,3	1 282,7	1 289,2	0,5	- 8,4	+ 95,4	+ 648,8	+ 299,2	+ 379,2	10
281,5	507,6	989,6	1 416,9	1 308,5	0,5	+ 202,4	+ 412,1	+ 932,9	+ 1 334,1	+ 1 204,5	11
72,4	123,6	214,0	266,2	281,2	0,1	+ 7,0	+ 82,5	+ 171,3	+ 214,8	+ 216,5	12
14,4	22,9	31,9	25,4	44,1	0,0	- 32,0	- 47,3	+ 3,3	- 26,5	- 6,2	13
11,4	22,2	25,6	20,1	25,0	0,0	+ 10,7	+ 19,9	+ 21,3	- 1,1	+ 2,4	14
9,4	16,2	17,3	16,1	20,1	0,0	+ 9,4	+ 14,5	+ 15,7	+ 16,0	+ 18,7	15
23,9	23,0	16,2	25,3	23,0	0,0	+ 15,1	+ 13,6	- 0,2	+ 25,2	+ 22,0	16
3,4	6,2	5,7	4,1	7,6	0,0	- 3,8	- 15,1	- 11,7	- 27,9	- 20,6	17
1,9	1,5	1,6	2,7	3,7	0,0	+ 1,9	+ 1,5	+ 1,6	+ 2,7	+ 3,6	18
41,3	67,3	60,8	77,0	76,7	0,0	+ 37,3	+ 62,2	+ 41,9	+ 64,0	+ 58,8	19
1,9	4,5	2,9	5,8	10,2	0,0	+ 1,8	+ 4,4	+ 2,4	+ 5,8	+ 10,0	20
2,3	1,5	1,7	1,8	6,0	0,0	+ 2,1	+ 1,5	+ 1,5	+ 0,0	+ 6,0	21
2,3	2,4	3,9	3,0	6,7	0,0	- 0,8	- 10,7	- 18,4	- 27,6	- 25,3	22
23,5	29,7	24,0	22,7	18,2	0,0	+ 7,3	+ 12,6	+ 6,6	+ 20,2	+ 15,2	23
395,8	410,7	451,0	593,0	731,8	0,3	+ 49,8	- 34,4	+ 126,2	+ 196,7	+ 318,6	24
128,4	147,4	122,8	169,0	207,9	0,1	- 95,6	- 76,2	- 140,9	- 99,9	- 91,8	25
112,9	269,7	188,3	293,5	372,7	0,1	+ 44,0	+ 220,0	+ 114,6	+ 184,8	+ 247,6	26
20,3	33,2	36,7	37,3	36,5	0,0	+ 6,1	+ 5,3	+ 9,2	+ 14,8	+ 13,1	27
16,9	25,7	30,5	38,1	52,2	0,0	+ 13,9	+ 21,2	+ 23,3	+ 31,9	+ 46,7	28
479,6	757,6	1 402,4	1 888,8	2 522,7	0,9	+ 407,9	+ 502,4	+ 1 044,0	+ 1 596,9	+ 2 080,6	29
55,6	77,6	81,6	71,1	102,5	0,0	+ 6,7	- 25,2	- 17,5	- 31,2	- 43,7	30
9,2	16,5	8,5	8,0	13,9	0,0	+ 7,8	+ 15,2	+ 7,6	+ 5,3	+ 13,2	31
1,3	2,1	1,5	1,4	0,9	0,0	+ 1,1	+ 0,5	- 0,2	- 7,6	- 4,7	32
0,4	0,2	0,4	0,7	1,7	0,0	+ 0,3	- 0,8	+ 0,4	+ 0,7	+ 0,5	33
38,6	67,5	60,0	64,3	71,4	0,0	+ 4,9	+ 36,4	+ 27,6	+ 32,3	+ 37,7	34
20,2	28,5	27,1	29,0	35,8	0,0	- 27,8	- 9,5	+ 7,4	- 6,3	+ 5,2	35
236,0	344,4	329,2	202,7	185,8	0,1	+ 187,6	+ 275,3	+ 239,9	+ 96,4	+ 72,7	36
5,4	7,4	11,6	12,0	13,6	0,0	+ 4,6	+ 3,8	+ 6,6	+ 7,1	+ 9,3	37
7,1	9,3	14,1	11,3	12,5	0,0	+ 3,2	+ 2,5	- 6,2	- 10,9	- 13,2	38
0,0	0,0	0,1	0,0	0,1	0,0	+ 0,0	+ 0,0	+ 0,1	+ 0,0	+ 0,1	39
152,8	185,8	79,4	46,4	133,6	0,0	+ 104,6	+ 113,1	+ 36,8	+ 14,3	+ 120,0	40
58,6	77,8	67,7	97,1	78,5	0,0	+ 32,6	+ 42,6	+ 49,3	+ 64,6	+ 45,4	41
2,7	2,5	3,0	3,2	4,3	0,0	+ 2,7	+ 2,5	+ 2,6	+ 3,2	+ 4,3	42
12,6	12,7	18,1	18,5	30,4	0,0	+ 12,3	+ 12,2	+ 17,1	+ 15,9	+ 30,3	43
119,3	207,7	138,4	194,0	263,2	0,1	+ 1,7	+ 95,2	+ 20,3	+ 37,8	+ 0,9	44
21,4	24,9	23,0	34,5	97,7	0,0	- 19,9	- 3,8	- 0,4	+ 3,6	+ 78,1	45
75,9	127,6	95,2	116,9	160,9	0,1	+ 32,4	+ 85,3	+ 51,4	+ 28,0	+ 37,5	46
0,7	0,6	0,4	1,3	1,1	0,0	+ 0,7	+ 0,5	+ 0,2	+ 1,3	+ 1,0	47
0,0	0,0	0,1	0,1	0,4	0,0	+ 0,0	+ 0,0	+ 0,0	+ 0,1	+ 0,4	48
167,2	145,7	67,2	93,1	81,4	0,0	+ 142,2	+ 98,6	+ 19,9	+ 66,8	+ 64,5	49
35,2	53,9	53,0	52,0	51,7	0,0	+ 18,4	+ 33,9	+ 25,5	+ 19,8	+ 13,2	50
15,0	15,2	22,4	28,0	22,4	0,0	+ 15,0	+ 14,8	+ 22,3	+ 27,9	+ 22,1	51
17,9	31,8	31,4	40,0	34,3	0,0	+ 16,8	+ 25,3	+ 19,6	+ 21,5	+ 12,8	52
0,4	1,3	0,2	0,4	2,6	0,0	- 0,2	+ 0,6	- 0,2	- 0,7	+ 1,8	53
109,9	161,9	167,2	185,0	130,3	0,0	+ 107,0	+ 132,9	+ 125,1	+ 152,9	+ 27,6	54
5,7	6,8	5,1	3,1	2,4	0,0	+ 4,4	+ 5,6	+ 3,3	+ 1,8	+ 1,3	55
8,4	12,5	11,3	14,2	12,0	0,0	+ 2,8	+ 8,8	+ 7,0	+ 4,7	+ 2,8	56
0,9	1,5	0,7	1,1	2,9	0,0	+ 0,8	+ 1,4	+ 0,4	- 88,3	- 56,4	57
0,4	1,4	0,8	0,4	1,0	0,0	- 0,9	- 9,9	- 2,8	- 4,5	- 5,1	58
0,6	1,3	0,5	11,3	0,8	0,0	+ 0,6	+ 1,3	- 1,9	+ 8,7	- 1,8	59
6 148,0	9 826,2	8 946,0	8 455,4	9 279,2	3,4	+ 1 630,3	+ 4 883,8	+ 4 469,4	+ 2 691,8	+ 2 484,7	60
1,0	0,3	0,2	0,3	1,0	0,0	+ 0,8	+ 0,3	+ 0,2	- 6,7	- 14,3	61
0,3	1,1	0,6	0,3	0,3	0,0	+ 0,3	+ 1,1	+ 0,4	+ 0,3	+ 0,3	62
910,6	1 315,3	1 075,0	1 066,0	727,6	0,3	+ 753,6	+ 1 084,4	+ 861,0	+ 786,8	+ 442,8	63
9,3	15,6	8,1	24,4	44,8	0,0	- 144,4	- 266,0	- 124,6	- 69,3	- 188,9	64
86,8	127,9	109,0	138,2	173,0	0,1	+ 13,9	+ 27,8	+ 18,7	- 12,2	- 52,7	65
1,8	1,9	1,7	1,0	1,0	0,0	+ 0,8	+ 0,5	+ 1,3	+ 0,4	- 3,4	66
21,3	32,3	27,7	27,8	36,3	0,0	- 35,1	- 15,2	- 32,5	- 59,1	- 80,1	67
72,1	94,3	69,9	92,1	115,1	0,0	- 71,3	- 56,1	- 65,3	- 137,9	- 256,7	68
59,9	86,7	46,0	64,8	97,9	0,3	+ 2,5	+ 32,5	- 1,9	- 15,3	- 70,8	69
71,4	100,7	70,7	83,2	111,4	0,0	+ 2,8	+ 8,7	- 7,4	- 0,6	+ 7,5	70
154,6	324,7	672,0	280,7	207,2	0,1	- 156,9	- 42,5	+ 396,5	- 107,3	- 267,9	71
4,5	3,9	5,8	6,3	6,6	0,0	+ 3,9	+ 3,0	+ 5,1	+ 4,5	+ 5,1	72
82,9	276,7	283,4	206,0	135,3	0,0	+ 76,6	+ 272,6	+ 273,1	+ 183,5	+ 127,7	73
13,7	15,4	10,4	17,8	13,6	0,0	+ 12,3	+ 10,3	+ 7,7	+ 16,1	+ 11,7	74
34,6	41,3	65,8	65,3	189,5	0,1	+ 21,7	- 4,4	+ 33,3	+ 23,4	+ 97,3	75
0,0	0,0	0,0	0,0	0,1	0,0	+ 0,0	+ 0,0	+ 0,0	+ 0,0	+ 0,1	76
64,2	75,4	51,5	59,1	62,3	0,0	+ 60,9	+ 70,3	+ 45,8	+ 55,0	+ 58,9	77
14,6	12,2	7,9	13,2	12,1	0,0	+ 14,5	+ 12,1	+ 7,8	+ 13,1	+ 12,0	78
13,0	14,2	17,2	21,9	24,8	0,0	+ 12,9	+ 14,2	+ 14,9	+ 19,9	+ 23,1	79
16,7	13,8	16,0	26,3	24,6	0,0	+ 16,6	+ 12,2	+ 9,9	+ 18,8	+ 24,0	80
0,9	0,9	0,3	6,3	21,7	0,0	+ 0,9	+ 0,7	+ 0,3	+ 3,4	+ 12,3	81
51,1	50,2	58,6	45,1	29,8	0,0	+ 47,9	+ 39,1	+ 55,1	+ 39,7	+ 25,1	82
9,0	8,2	8,7	9,1	10,6	0,0	+ 8,9	+ 8,2	+ 6,9	+ 8,7	+ 10,5	83
5,9	7,5	6,7	4,7	7,8	0,0	+ 4,3	+ 4,8	+ 4,5	+ 3,7	+ 5,0	84
19,1	18,6	29,9	25,2	34,9	0,0	+ 11,9	- 7,7	+ 17,8	+ 5,3	+ 22,3	85

1 Ein- und Ausfuhr (Spezialhandel) nach Lander

1.2 Einkaufs- und

Lfd Nr.	Land	Einfuhr				
		1973	1974	1975	1976	1977
		Mill DM				
						%
87	Grenada				2,9	2,6
88	Niederl. Antillen	36,8	40,2	60,0	101,2	28,3
89	Kolumbien	264,9	254,2	314,3	495,4	706,7
90	Venezuela	149,0	223,4	181,1	245,0	162,9
91	Republik Guyana	7,4	19,7	15,3	24,6	20,5
92	Surinam	6,0	7,4	21,6	15,4	11,1
93	Franz.-Guayana	0,5	0,6	0,1	0,1	0,0
94	Ecuador	80,5	89,5	76,1	79,8	84,0
95	Peru	116,9	256,7	176,7	126,1	114,0
96	Brasilien	1 382,7	1 309,8	1 502,0	1 715,5	1 904,8
97	Chile	419,8	705,9	448,0	650,3	597,7
98	Bolivien	28,4	39,5	36,1	41,2	20,3
99	Paraguay	43,6	51,2	42,6	48,8	60,0
100	Uruguay	92,8	72,8	102,4	141,8	164,9
101	Argentinien	828,8	441,9	385,6	565,0	778,7
102	Falklandinseln	—	1,3	0,1	—	—
103	Asien	4 810,1	6 376,3	7 547,7	10 503,9	11 245,7
104	Zypern	13,2	10,6	12,1	6,1	10,5
105	Libanon	52,6	72,6	55,9	31,3	25,3
106	Syrien	38,7	203,6	119,7	165,0	192,6
107	Irak	48,4	153,4	146,6	203,5	190,3
108	Iran	664,3	605,1	614,9	764,5	768,1
109	Israel	361,7	364,7	391,4	518,7	659,4
110	Jordanien	0,5	1,0	4,0	11,6	9,2
111	Saudi-Arabien	104,1	175,2	383,3	627,5	433,8
112	Kuwait	2,3	42,2	37,8	159,5	161,7
113	Bahrain	2,8	5,8	4,6	19,3	8,6
114	Katar	0,1	99,9	161,0	116,5	151,7
115	Verein. Arab. Emirate	152,8	459,5	514,1	859,5	1 000,6
116	Oman	0,5	4,0	5,3	38,4	34,4
117	Nordjemen	0,7	0,5	0,6	0,4	0,3
118	Sudjemen	0,4	0,2	0,4	1,5	0,3
119	Afghanistan	26,5	15,6	27,4	39,0	1,4
120	Pakistan	97,1	134,4	136,4	162,7	50,7
121	Indien	264,0	322,9	372,0	564,7	164,4
122	Bangladesh	12,8	11,1	6,2	16,7	658,2
123	Malediven	—	—	0,0	—	13,6
124	Sri Lanka	32,3	38,2	35,1	43,6	—
125	Nepal	0,9	1,3	2,8	4,9	48,3
126	Bhutan	—	—	—	—	6,6
127	Birma	10,2	12,1	7,4	9,7	0,0
128	Thailand	138,3	179,5	231,8	371,3	18,1
129	Laos	0,0	0,0	0,0	0,0	472,3
130	Kambodscha	0,1	0,1	0,0	0,8	0,0
131	Indonesien	204,9	198,1	195,4	275,6	423,4
132	Malaysia	241,8	317,7	317,6	459,3	512,3
133	Brunei	0,0	0,0	0,0	0,4	0,1
134	Singapur	249,2	282,6	381,5	502,1	523,6
135	Philippinen	125,2	115,8	132,8	244,3	266,1
136	Sudkorea	223,2	413,6	628,8	844,6	1 016,2
137	Taiwan	523,8	682,6	832,4	972,9	1 064,8
138	Hongkong	1 202,8	1 426,0	1 756,6	2 393,7	2 281,1
139	Macau	14,0	26,5	31,7	74,2	78,2
140	Ozeanien	286,1	238,3	313,6	315,3	350,6
141	Papua-Neuguinea	284,4	232,6	307,0	301,9	331,5
142	Austral.-Ozeanien	—	—	0,1	0,0	0,0
143	Nauru	—	—	0,0	0,0	0,0
144	Am.-Ozeanien	0,2	0,4	1,0	1,0	1,1
145	Neukaledonien	0,2	2,9	2,8	5,2	0,2
146	Wallis und Futuna	—	—	—	—	—
147	Br.-Ozeanien	0,1	0,1	0,5	1,1	2,2
148	Neuseel.-Ozeanien	—	0,0	—	0,0	0,1
149	Fidschi	0,8	0,6	0,5	1,2	1,3
150	Neue Hebriden	0,0	—	0,0	—	3,8
151	Tonga	—	0,0	0,0	0,8	0,8
152	Westsamoa	0,3	1,3	1,3	3,9	9,2
153	Franz.-Polynesien	0,1	0,4	0,3	0,2	0,3
154	Industrialisierte westliche Lander	126 822,0	155 833,1	159 646,7	190 358,8	200 738,4
155	Europa	105 460,1	126 394,6	130 844,7	155 119,7	165 060,5
156	Ubrige Lander	21 361,9	29 438,5	28 802,0	35 239,1	35 677,9
157	Ostblocklander	5 792,6	7 187,8	7 358,6	9 039,5	9 602,8
158	Europa	5 475,4	6 789,6	6 858,9	8 402,6	9 032,3
159	Asien	317,2	398,2	499,7	636,9	570,5
160	Insgesamt ¹⁾	145 417,5	179 732,6	184 312,5	222 173,1	235 177,8

1) Einschl. Schiffs- und Luftfahrzeugbedarf, Polargebiete und Nicht ermittelte Lander

gruppen und einzelnen Entwicklungsländern
Käuferländer

Ausfuhr						Saldo der Handelsbilanz					Lfd. Nr.
1973	1974	1975	1976	1977		1973	1974	1975	1976	1977	
Mill. DM					%	Mill. DM					
			0,7	0,7	0,0				2,2	1,9	87
29,5	49,7	30,7	36,3	53,7	0,0	- 7,3	+ 9,5	- 29,3	- 64,9	+ 25,4	88
250,4	357,7	421,5	285,0	391,8	0,1	- 14,5	+ 103,6	+ 107,2	- 210,4	- 314,9	89
748,9	799,4	883,0	1 277,0	2 211,6	0,8	+ 599,8	+ 575,9	+ 701,9	+ 1 032,0	+ 2 048,7	90
7,0	11,0	10,8	12,1	21,1	0,0	- 0,4	- 8,7	- 4,4	- 12,5	+ 0,7	91
15,1	17,9	15,4	21,2	28,5	0,0	+ 9,1	+ 10,5	- 6,2	+ 5,8	+ 17,5	92
4,8	2,1	3,2	3,2	3,2	0,0	+ 4,3	+ 1,6	+ 3,1	+ 3,1	+ 3,2	93
119,3	204,3	181,2	228,7	391,6	0,1	+ 38,8	+ 114,9	+ 105,1	+ 148,9	+ 307,6	94
323,5	462,8	652,1	328,2	255,8	0,1	+ 206,6	+ 206,1	+ 475,5	+ 202,2	+ 141,8	95
1 985,0	3 721,6	2 832,2	2 636,1	2 163,0	0,8	+ 602,3	+ 2 411,8	+ 1 330,2	+ 920,6	+ 258,3	96
254,9	353,4	265,9	232,5	366,9	0,1	- 164,9	- 352,4	- 182,1	- 417,8	- 230,8	97
43,4	84,1	113,9	113,6	149,4	0,1	+ 15,0	+ 44,6	+ 77,8	+ 72,4	+ 129,1	98
30,1	44,1	35,2	38,7	78,2	0,0	- 13,5	- 7,0	- 7,4	- 10,2	- 18,2	99
62,7	81,1	91,4	103,0	108,6	0,0	- 30,1	+ 8,3	- 11,0	- 38,8	- 56,3	100
553,6	997,4	766,3	854,1	965,9	0,4	- 275,2	+ 555,5	+ 380,6	+ 289,1	+ 187,2	101
0,1	0,0	0,1	0,1	0,0	0,0	+ 0,1	- 1,2	- 0,1	+ 0,1	+ 0,0	102
8 705,4	13 577,5	17 642,1	20 868,2	22 964,3	8,4	+ 3 895,3	+ 7 201,2	+ 10 094,4	+ 10 364,3	+ 11 718,6	103
106,1	97,4	106,1	102,7	114,0	0,0	+ 92,9	+ 86,7	+ 94,0	+ 96,6	+ 103,6	104
352,8	553,3	405,3	119,9	266,0	0,1	+ 300,3	+ 480,7	+ 349,4	+ 88,6	+ 240,7	105
198,0	435,6	558,9	884,5	591,5	0,2	+ 159,4	+ 232,0	+ 439,1	+ 719,5	+ 398,9	106
102,1	931,4	2 473,2	1 988,5	1 712,1	0,6	+ 53,7	+ 777,9	+ 2 326,6	+ 1 785,0	+ 1 521,8	107
1 856,3	2 855,1	5 013,9	5 538,4	6 127,9	2,2	+ 1 191,9	+ 2 250,0	+ 4 399,1	+ 4 773,9	+ 5 359,7	108
1 044,8	1 218,2	980,9	920,5	890,9	0,3	+ 683,1	+ 853,5	+ 589,5	+ 401,8	+ 231,5	109
74,4	123,5	210,6	508,9	392,0	0,1	+ 73,9	+ 122,4	+ 206,6	+ 497,3	+ 382,9	110
307,3	676,2	1 328,9	2 818,3	3 627,7	1,3	+ 203,2	+ 501,0	+ 945,6	+ 2 190,8	+ 3 193,9	111
179,2	392,7	522,4	897,3	1 161,4	0,4	+ 176,9	+ 350,5	+ 484,6	+ 737,7	+ 999,7	112
24,5	43,0	70,4	144,2	113,3	0,0	+ 21,7	+ 37,2	+ 65,8	+ 124,9	+ 104,8	113
23,6	49,6	112,8	150,3	183,9	0,1	+ 23,6	- 50,2	- 48,3	+ 33,8	+ 32,3	114
64,3	183,0	288,8	501,6	759,9	0,3	- 88,5	- 276,5	- 225,3	- 357,9	- 240,8	115
18,0	92,8	186,1	119,4	114,9	0,0	+ 17,5	+ 88,8	+ 180,8	+ 81,0	+ 80,5	116
24,8	29,7	41,7	97,6	120,9	0,0	+ 24,2	+ 29,2	+ 41,1	+ 97,2	+ 120,6	117
12,8	19,7	5,0	18,5	38,6	0,0	+ 12,4	+ 19,6	+ 4,5	+ 16,9	+ 37,1	118
27,2	28,9	31,2	48,1	106,9	0,0	+ 0,7	+ 13,2	+ 3,8	+ 9,0	+ 56,2	119
200,8	363,6	308,4	346,0	474,8	0,2	+ 103,6	+ 229,2	+ 172,0	+ 183,3	+ 310,5	120
631,1	859,6	833,7	883,3	996,0	0,4	+ 367,1	+ 536,7	+ 461,7	+ 318,6	+ 337,8	121
159,4	167,4	91,5	97,1	125,4	0,0	+ 146,6	+ 156,3	+ 85,3	+ 80,4	+ 111,8	122
0,1	1,0	1,7	0,7	2,1	0,0	+ 0,1	+ 1,0	+ 1,7	+ 0,7	+ 2,1	123
38,4	70,6	77,1	61,7	46,7	0,0	+ 6,1	+ 32,5	+ 42,0	+ 18,1	- 1,7	124
10,5	8,2	11,1	9,1	6,2	0,0	+ 9,6	+ 6,8	+ 8,3	+ 4,2	- 0,3	125
0,1	0,0	0,2	0,1	0,5	0,0	+ 0,1	+ 0,0	+ 0,2	+ 0,1	+ 0,5	126
28,5	35,0	33,5	30,8	61,9	0,0	+ 18,2	+ 22,9	+ 26,2	+ 21,2	+ 43,8	127
340,2	471,0	282,1	327,2	463,9	0,2	+ 201,9	+ 291,5	+ 50,3	- 44,1	- 8,4	128
2,7	5,3	1,4	0,8	7,4	0,0	+ 2,7	+ 5,2	+ 1,4	+ 0,8	+ 7,4	129
1,3	1,4	1,4	0,0	3,4	0,0	+ 1,2	+ 1,4	+ 1,4	- 0,8	+ 3,4	130
555,8	768,4	902,8	1 104,1	1 071,5	0,4	+ 351,1	+ 570,0	+ 708,9	+ 828,4	+ 648,1	131
260,9	488,4	308,4	441,8	471,4	0,2	+ 19,1	+ 170,7	- 9,3	- 17,5	- 40,8	132
1,1	3,1	4,3	5,1	3,6	0,0	+ 1,1	+ 3,1	+ 4,2	+ 4,7	+ 3,5	133
446,8	599,5	512,2	631,8	701,8	0,3	+ 197,6	+ 316,9	+ 130,7	+ 129,7	+ 178,2	134
210,6	337,3	299,8	298,1	288,7	0,1	+ 85,4	+ 221,5	+ 167,0	+ 53,8	+ 22,7	135
226,0	323,0	469,0	477,3	689,6	0,3	+ 2,8	- 90,6	- 159,8	- 367,3	- 326,6	136
558,6	754,3	646,8	649,1	512,5	0,2	+ 34,7	+ 71,7	- 185,6	- 323,8	- 552,2	137
615,9	590,4	520,5	641,1	692,5	0,3	- 586,9	- 835,5	- 1 236,1	- 1 752,5	- 1 588,6	138
0,5	0,2	0,1	4,2	22,6	0,0	- 13,5	- 26,2	- 31,6	- 70,0	- 55,7	139
43,5	53,6	55,3	52,0	50,8	0,0	- 242,6	- 184,7	- 258,2	- 263,3	- 299,8	140
6,2	9,4	10,3	8,2	13,1	0,0	- 278,1	- 223,2	- 296,7	- 293,6	- 318,4	141
		0,2	1,7	0,6	0,0			+ 0,1	+ 1,6	+ 0,6	142
0,1	0,1	0,2	0,0	0,4	0,0	+ 0,1	+ 0,1	+ 0,1	+ 0,0	+ 0,4	143
2,9	3,2	1,1	1,0	1,1	0,0	+ 2,7	+ 2,8	+ 0,1	+ 0,0	- 0,0	144
14,1	16,7	23,5	15,1	11,5	0,0	+ 13,8	+ 13,8	+ 20,6	+ 10,0	+ 11,4	145
0,0	0,0	0,0	0,0	0,0	0,0	+ 0,0	+ 0,0	+ 0,0	+ 0,0	+ 0,0	146
0,6	1,3	0,7	0,5	0,5	0,0	+ 0,5	+ 1,2	+ 0,2	- 0,7	- 1,7	147
0,0	0,4	0,0	0,1	0,1	0,0	+ 0,0	+ 0,4	+ 0,0	+ 0,1	+ 0,1	148
3,4	4,6	3,6	4,2	4,7	0,0	+ 2,5	+ 4,0	+ 3,1	+ 3,0	+ 3,3	149
1,5	2,0	0,9	2,2	1,4	0,0	+ 1,5	+ 2,0	+ 0,8	+ 2,2	- 2,4	150
0,1	0,0	0,0	0,1	0,0	0,0	+ 0,1	+ 0,0	+ 0,0	- 0,7	- 0,8	151
1,3	0,5	0,6	0,5	0,9	0,0	+ 1,0	- 0,8	- 0,7	- 3,4	- 8,3	152
13,4	15,3	14,3	18,4	16,3	0,0	+ 13,3	+ 14,9	+ 14,0	+ 18,3	+ 16,0	153
148 349,7	184 768,6	169 728,4	199 968,2	213 086,7	77,9	+ 21 527,7	+ 28 935,5	+ 10 081,7	+ 9 609,4	+ 12 348,3	154
125 396,9	156 597,7	147 250,0	175 406,0	184 756,9	67,5	+ 19 936,8	+ 30 203,0	+ 16 405,4	+ 20 286,2	+ 19 696,4	155
22 952,8	28 170,9	22 478,4	24 562,2	28 329,8	10,4	+ 1 590,9	- 1 267,6	- 6 323,7	- 10 676,8	- 7 348,1	156
10 133,8	14 626,0	16 016,0	16 168,7	15 577,4	5,7	+ 4 341,3	+ 7 438,3	+ 8 657,3	+ 7 129,2	+ 5 974,6	157
9 275,6	13 404,1	14 639,7	14 576,3	14 393,2	5,3	+ 3 800,2	+ 6 614,6	+ 7 780,8	+ 6 173,7	+ 5 360,9	158
858,2	1 221,9	1 376,3	1 592,4	1 184,2	0,4	+ 541,0	+ 823,7	+ 876,6	+ 955,5	+ 613,7	159
178 396,3	230 578,2	221 588,6	256 641,8	273 614,1	100	+ 32 978,8	+ 50 845,6	+ 37 276,1	+ 34 468,7	+ 38 436,3	160

2 Mittelbare Ein- und
nach Ländergruppen und

Lfd. Nr.	Land	Einfuhr insgesamt			Darunter von anderen Ländern gekauft			
		1975	1976	1977	1975	1976	1977	
		Mill. DM						
1	Entwicklungsländer	36 834,7	45 443,8	48 055,2	20 460,7	23 965,4	24 723,8	60,9
2	Erdollander ¹⁾	20 247,2	24 367,3	23 330,7	15 195,0	17 647,7	16 683,4	41,1
3	Ubrige Entw.-Ldr.	16 587,6	21 076,7	24 724,5	5 265,7	6 317,6	8 040,4	19,8
4	Afrika	12 179,6	14 713,4	15 368,7	7 465,1	8 900,0	9 264,2	22,8
5	Kanar. Inseln	68,1	63,8	81,9	56,4	53,4	67,6	0,2
6	Marokko	324,0	422,0	410,3	36,8	39,4	58,2	0,1
7	Ceuta und Melilla	5,8	2,4	0,4	4,6	0,1	—	—
8	Algerien	2 527,2	2 881,5	2 728,6	784,3	739,3	715,6	1,8
9	Tunesien	282,4	195,5	384,6	176,0	44,4	174,4	0,4
10	Libyen	3 446,7	5 272,3	5 026,9	2 804,3	4 289,6	4 117,2	10,1
11	Agypten	127,6	145,2	193,3	71,6	62,6	90,7	0,2
12	Sudan	92,9	104,8	122,5	50,2	53,5	57,8	0,1
13	Mauretanien	31,3	52,4	55,1	2,7	0,6	4,8	0,0
14	Mali	4,7	26,7	25,9	0,4	5,5	3,2	0,0
15	Obervolta	2,7	13,3	10,1	1,2	13,2	8,8	0,0
16	Niger	29,9	0,1	1,7	13,6	0,0	0,8	0,0
17	Tschad	19,0	35,6	29,5	1,6	3,6	3,8	0,0
18	Rep. Kap Verde	—	—	0,1	—	—	0,0	0,0
19	Senegal	38,3	42,0	40,6	19,6	29,1	22,7	0,1
20	Gambia	4,4	4,8	0,3	4,0	4,8	0,9	0,0
21	Guinea-Bissau	1,3	1,9	0,5	1,0	0,1	0,5	0,0
22	Republik Guinea	42,6	75,3	98,6	20,3	44,6	66,6	0,2
23	Sierra Leone	54,7	30,9	26,7	37,3	28,4	23,6	0,1
24	Liberia	337,6	411,6	438,8	22,5	30,5	47,5	0,1
25	Elfenbeinküste	478,2	482,3	632,2	217,4	214,9	332,6	0,8
26	Ghana	176,5	210,7	259,0	102,8	103,5	134,5	0,3
27	Togo	54,0	53,7	66,6	26,6	31,2	43,2	0,1
28	Benin	14,8	14,3	10,1	7,6	8,0	4,6	0,0
29	Nigeria	2 375,9	2 453,8	2 553,1	2 017,7	2 161,9	2 111,0	5,2
30	Kamerun	201,7	190,9	287,4	102,6	88,6	141,3	0,3
31	Zentralafrik. Rep.	2,4	5,7	6,9	1,7	3,1	6,2	0,0
32	Äquatorialguinea	7,2	13,9	12,2	5,5	4,9	6,7	0,0
33	S. Tomé u. Príncipe	2,4	2,1	8,9	2,3	2,0	7,7	0,0
34	Gabun	265,7	175,0	140,0	233,3	143,1	106,3	0,3
35	VR Kongo (Brazza)	47,7	55,1	55,2	28,2	20,2	24,7	0,1
36	Zaire (Kinshasa)	183,4	200,2	274,7	94,2	94,2	164,4	0,4
37	Ruanda	9,3	19,4	29,7	4,3	14,5	25,4	0,1
38	Burundi	28,4	33,3	45,0	8,1	11,1	19,3	0,0
39	St. Helena	—	—	0,0	—	—	—	—
40	Angola	102,6	43,7	26,7	60,0	11,6	13,1	0,0
41	Äthiopien	37,8	44,2	56,7	19,4	11,8	23,6	0,1
42	Afar- u. Issageb.	0,3	0,0	0,0	—	0,0	—	—
43	Somalia	2,7	2,8	0,2	1,7	0,2	0,1	0,0
44	Kenia	171,7	259,0	514,4	56,5	109,6	264,8	0,7
45	Uganda	50,7	58,9	52,7	27,3	27,9	33,2	0,1
46	Tansania	83,6	154,8	202,6	39,8	66,0	79,8	0,2
47	Seychellen	0,3	0,2	0,1	0,1	0,2	0,1	0,0
48	Brit. Geb. Ind. Oz.	0,0	—	—	0,0	—	—	—
49	Mosambik	108,9	44,9	32,9	61,9	18,7	16,0	0,0
50	Madagaskar	43,2	58,8	87,9	15,7	26,8	49,4	0,1
51	Réunion	4,5	1,1	1,0	4,4	1,0	0,7	0,0
52	Mauritius	14,8	20,1	22,8	3,0	1,6	1,3	0,0
53	Komoren	1,3	10,2	1,0	0,8	9,1	0,2	0,0
54	Mayotte	—	—	—	—	—	—	—
55	Sambia	252,1	299,5	284,5	210,0	267,5	181,8	0,4
56	Rhodesien	1,8	1,3	1,1	—	—	—	—
57	Malawi	7,9	12,7	16,4	3,6	3,2	7,2	0,0
58	Botsuana	0,1	0,5	0,8	0,0	0,3	0,3	0,0
59	Swasiland	3,9	5,7	6,9	0,4	0,7	0,9	0,0
60	Lesotho	2,4	2,6	2,6	0,0	0,0	0,0	0,0
61	Amerika	6 699,1	8 251,6	9 801,4	2 701,6	3 029,3	3 747,2	9,2
62	Gronland	15,0	19,9	23,2	14,9	12,9	8,0	0,0
63	St. Pierre, Miquel.	0,1	0,0	0,0	—	—	0,0	0,0
64	Mexiko	291,3	367,6	413,1	79,3	89,1	129,5	0,3
65	Bermuda	11,7	16,0	24,1	8,3	12,2	23,2	0,1
66	Guatemala	152,3	283,2	370,6	62,0	132,9	144,9	0,4
67	Belize	0,5	0,6	1,2	0,1	0,0	0,0	0,0
68	Republik Honduras	110,3	149,5	203,8	50,2	63,0	88,2	0,2
69	El Salvador	177,7	345,7	584,0	42,5	115,9	214,4	0,5
70	Nicaragua	97,3	121,2	267,8	49,5	41,2	99,3	0,2
71	Costa Rica	145,0	143,9	245,8	67,0	60,4	143,1	0,4
72	Panama o. Kanalz.	108,8	134,2	149,1	91,3	118,3	101,6	0,3
73	Panamakanal-Zone	0,1	0,0	0,1	0,0	—	0,0	0,0
74	Kuba	20,9	46,1	36,8	10,6	23,5	29,3	0,1
75	Republik Haiti	3,2	2,9	2,9	0,4	1,2	1,0	0,0
76	Bahamas	53,3	119,1	328,1	35,2	83,5	252,7	0,6
77	Turks-, Caicosins.	—	—	0,0	—	—	—	—
78	Dominik Republik	45,6	29,5	28,5	42,2	25,5	25,1	0,1
79	Am Jungfernsinseln	0,1	0,1	1,0	—	—	0,9	0,0
80	Guadeloupe	4,6	4,7	3,7	2,2	2,7	2,0	0,0
81	Martinique	8,2	8,7	6,8	2,1	1,2	6,2	0,0
82	Kaimaninseln	0,1	0,2	0,7	0,0	0,0	—	—
83	Jamaika	8,0	18,6	13,0	4,5	13,2	8,4	0,0
84	Barbados	2,0	1,0	0,2	0,2	0,6	0,1	0,0
85	Westindien	5,5	1,1	1,4	3,4	0,4	0,7	0,0
86	Trinidad u. Tobago	31,1	48,1	46,8	19,0	28,3	34,2	0,1

1) Siehe Fußnote 3 S. 137.

Ausfuhr (Spezialhandel)

einzelnen Entwicklungsländern

Ausfuhr insgesamt			Darunter an andere Länder verkauft				Lfd. Nr.
1975	1976	1977	1975	1976	1977	%	
Mill. DM							
36 442,4	41 834,6	46 776,8	2 003,4	2 689,4	3 515,7	37,8	1
16 770,1	20 953,8	24 966,5	894,4	1 438,7	2 174,5	23,4	2
19 672,3	20 880,9	21 810,3	1 109,0	1 250,6	1 341,0	14,4	3
9 085,0	11 114,8	13 278,3	656,0	816,3	1 506,1	16,2	4
122,0	144,1	141,3	7,5	7,4	9,5	0,1	5
454,2	543,9	486,2	38,1	52,7	35,8	0,4	6
19,2	20,9	16,4	3,5	1,5	0,2	0,0	7
1 503,3	1 858,1	2 501,6	58,3	91,2	329,8	3,5	8
258,1	393,3	528,1	8,7	10,0	72,1	0,8	9
1 321,0	1 314,9	1 507,8	38,6	34,5	222,2	2,4	10
1 044,4	1 470,7	1 363,7	55,9	55,6	56,4	0,6	11
223,0	290,6	299,5	9,2	24,7	18,7	0,2	12
32,9	29,9	48,2	1,1	4,5	4,2	0,0	13
27,3	21,8	29,0	2,0	1,8	4,1	0,0	14
18,0	17,3	21,7	0,8	1,2	1,7	0,0	15
17,2	26,1	24,8	1,1	0,9	1,9	0,0	16
6,2	4,8	9,6	0,5	0,8	2,0	0,0	17
2,2	3,3	4,5	0,6	0,6	0,8	0,0	18
72,0	81,3	81,5	11,6	4,6	5,2	0,1	19
4,1	8,4	13,4	1,2	2,6	3,2	0,0	20
2,5	2,6	6,6	0,8	0,8	0,6	0,0	21
7,7	7,3	13,8	3,8	4,2	0,6	0,1	22
26,4	25,4	22,0	2,5	2,9	3,9	0,0	23
459,4	643,8	749,2	19,1	52,8	19,1	0,2	24
130,5	182,5	227,2	11,9	18,0	23,8	0,3	25
196,9	304,3	382,0	8,9	11,3	9,7	0,1	26
42,1	42,6	46,5	5,9	5,4	10,2	0,1	27
32,5	39,3	54,7	2,3	1,3	2,5	0,0	28
1 619,4	2 174,6	2 990,1	221,8	290,5	485,6	5,2	29
95,2	86,0	118,8	14,0	15,6	17,9	0,2	30
9,2	9,4	15,4	0,8	1,5	1,7	0,0	31
1,6	1,5	0,9	0,2	0,0	0,1	0,0	32
0,4	0,8	1,9	0,0	0,1	0,2	0,0	33
58,9	68,2	77,4	11,6	8,0	10,7	0,1	34
33,7	33,8	38,1	7,3	5,8	2,8	0,0	35
343,5	213,2	204,4	14,6	11,3	19,9	0,2	36
12,9	13,6	14,8	1,3	1,6	1,3	0,0	37
15,1	12,7	14,5	1,1	1,4	2,7	0,0	38
0,1	0,0	0,1	0,0	—	—	—	39
86,4	62,2	169,4	7,2	15,9	36,4	0,4	40
71,4	99,6	80,7	3,8	2,7	3,3	0,0	41
2,9	3,3	4,6	0,1	0,9	1,0	0,0	42
19,7	19,2	31,0	1,6	0,8	0,7	0,0	43
152,7	204,6	279,5	14,7	10,9	17,1	0,2	44
26,7	35,6	99,4	3,8	1,3	2,1	0,0	45
107,9	129,3	175,2	12,7	12,8	14,6	0,2	46
0,5	1,7	1,5	0,1	0,3	0,4	0,0	47
0,1	0,1	0,0	—	—	—	—	48
90,9	117,7	104,9	23,9	24,8	23,6	0,3	49
55,2	55,8	53,9	2,3	3,9	2,3	0,0	50
22,9	30,5	23,3	0,5	2,7	1,1	0,0	51
33,4	40,8	35,4	2,0	1,1	1,8	0,0	52
0,3	0,4	2,6	0,1	0,0	0,1	0,0	53
179,6	191,1	137,9	13,5	8,3	9,4	0,1	54
6,2	3,4	2,7	1,1	0,4	0,3	0,0	55
13,0	15,2	13,4	1,8	1,1	1,4	0,0	56
0,8	1,2	3,8	0,1	0,2	0,9	0,0	57
1,0	0,4	1,0	0,2	0,0	0,1	0,0	58
0,5	12,2	2,5	0,0	0,9	1,7	0,0	59
8 933,3	8 773,7	9 503,0	435,0	448,0	423,8	4,6	60
0,3	0,3	1,2	0,1	0,0	0,2	0,0	61
0,7	0,3	0,4	0,1	0,0	0,1	0,0	62
1 117,3	1 093,2	763,7	43,8	28,7	38,0	0,4	63
5,3	21,1	57,3	0,2	0,4	21,0	0,2	64
115,0	144,2	179,0	6,0	6,1	6,2	0,1	65
1,9	1,2	1,8	0,3	0,2	0,7	0,0	66
30,2	31,2	40,8	2,6	3,4	4,5	0,0	67
74,4	98,4	117,3	4,5	6,3	2,3	0,0	68
51,6	69,8	103,8	5,7	5,1	5,9	0,1	69
72,3	86,6	114,9	2,6	3,6	3,6	0,0	70
306,1	260,2	174,0	6,3	9,4	9,7	0,1	71
7,0	11,3	16,0	1,5	5,0	9,6	0,1	72
311,0	231,1	174,3	30,0	26,5	41,1	0,4	73
11,0	18,6	15,2	0,7	0,9	1,7	0,0	74
13,4	70,2	92,8	1,2	61,2	1,9	0,0	75
0,3	0,0	0,2	0,2	—	0,0	0,0	76
58,7	60,6	64,8	7,2	1,7	2,7	0,0	77
7,9	13,9	13,8	0,0	0,7	1,6	0,0	78
18,5	22,4	25,2	1,4	0,5	0,4	0,0	79
16,8	27,0	25,3	0,9	0,8	0,8	0,0	80
0,3	6,1	20,0	0,0	0,0	0,0	0,0	81
64,2	50,8	32,3	5,6	5,6	2,6	0,0	82
8,8	9,4	10,9	0,2	0,3	0,3	0,0	83
6,9	4,8	5,1	1,2	0,4	0,8	0,0	84
37,9	28,4	37,5	8,0	3,3	2,6	0,0	85

Lfd. Nr.	Land	Einfuhr insgesamt			Darunter von anderen Landern gekauft			
		1975	1976	1977	1975	1976	1977	
		Mill DM						%
87	Grenada	6,8	6,4	.	3,9	3,8	0,0
88	Niederl Antillen	121,1	185,3	107,6	89,5	121,3	80,9	0,2
89	Kolumbien	575,1	842,3	1 179,6	260,8	348,0	475,3	1,2
90	Venezuela	572,1	525,2	275,1	392,0	280,5	118,5	0,3
91	Republik Guyana	20,8	26,2	22,2	5,6	1,6	1,9	0,0
92	Surinam	76,4	48,6	57,0	54,8	33,3	46,0	0,1
93	Franz.-Guayana	0,2	0,3	0,5	0,0	0,2	0,4	0,0
94	Ecuador	151,0	168,0	180,9	75,0	88,3	97,0	0,2
95	Peru	269,8	166,1	179,1	93,1	40,2	64,1	0,2
96	Brasilien	2 211,4	2 414,6	2 674,2	718,4	701,1	771,4	1,9
97	Chile	530,5	760,3	693,3	84,2	112,5	96,0	0,2
98	Bolivien	53,5	69,9	66,6	20,0	30,9	46,5	0,1
99	Paraguay	76,6	107,0	128,8	34,6	59,1	69,3	0,2
100	Uruguay	114,4	177,0	173,7	34,5	49,7	28,0	0,1
101	Argentinien	633,2	892,1	1 304,5	253,7	332,4	535,4	1,3
102	Falklandinseln	0,5	0,1	—	0,4	0,1	—	—
103	Asien	17 541,0	22 055,3	22 394,4	10 192,5	11 927,3	11 572,3	28,5
104	Zypern	19,5	13,0	16,2	9,2	7,0	5,8	0,0
105	Libanon	50,1	27,0	21,4	2,3	1,9	1,3	0,0
106	Syrien	159,5	253,1	289,9	40,3	89,0	97,4	0,2
107	Irak	294,5	389,4	294,6	148,0	185,9	104,4	0,3
108	Iran	3 634,9	4 982,5	4 335,2	3 056,0	4 262,3	3 620,3	8,9
109	Israel	437,7	562,0	699,1	49,7	51,6	46,3	0,1
110	Jordanien	4,0	9,3	7,9	0,1	0,2	0,1	0,0
111	Saudi-Arabien	3 897,5	4 516,0	4 463,3	3 515,1	3 889,0	4 032,3	9,9
112	Kuwait	548,7	459,9	369,5	511,1	365,2	223,8	0,6
113	Bahrain	4,2	29,8	7,8	0,7	10,5	0,4	0,0
114	Katar	305,8	310,3	238,7	145,3	193,8	87,1	0,2
115	Verein. Arab. Emirate	1 824,8	1 737,8	2 111,5	1 311,0	878,4	1 111,0	2,7
116	Oman	4,7	141,3	85,1	—	102,9	50,8	0,1
117	Nordjemen	0,9	1,6	0,5	0,3	1,2	0,2	0,0
118	Sudjemen	0,4	5,8	7,1	0,1	4,3	5,7	0,0
119	Afghanistan	66,0	106,2	107,3	39,0	67,3	57,0	0,1
120	Pakistan	171,2	202,4	205,3	35,5	41,0	41,0	0,1
121	Indien	482,9	750,1	786,3	111,3	185,9	128,9	0,3
122	Bangladesh	15,1	36,5	33,5	9,0	19,7	20,0	0,0
123	Malediven	—	—	—	—	—	—	—
124	Sri Lanka	53,9	58,5	65,3	18,8	14,9	16,9	0,0
125	Nepal	3,9	6,2	8,1	1,3	1,4	1,6	0,0
126	Bhutan	—	—	0,0	—	—	—	—
127	Birma	14,3	15,3	30,1	6,9	5,7	12,0	0,0
128	Thailand	333,5	502,6	642,6	101,8	131,6	170,4	0,4
129	Laos	0,0	0,0	0,0	0,0	0,0	—	—
130	Kambodscha	0,1	1,0	—	0,0	0,1	—	—
131	Indonesien	378,7	536,0	759,1	183,7	260,9	336,6	0,8
132	Malaysia	552,7	776,1	878,4	236,5	319,7	368,1	0,9
133	Brunei	0,0	0,3	0,1	0,0	—	0,0	0,0
134	Singapur	406,8	479,4	533,3	47,9	26,5	59,2	0,1
135	Philippinen	463,6	609,4	729,1	330,9	366,9	464,9	1,1
136	Sudkorea	743,1	1 017,5	1 207,1	114,9	173,3	191,1	0,5
137	Taiwan	914,7	1 093,8	1 235,5	82,8	122,2	172,9	0,4
138	Hongkong	1 688,7	2 285,8	2 092,9	49,8	81,3	90,3	0,2
139	Macau	64,7	139,4	132,5	33,2	65,7	54,7	0,1
140	Ozeanien	415,0	423,6	490,7	101,5	108,8	140,1	0,3
141	Papua-Neuguinea	348,6	349,9	409,4	41,6	48,3	77,9	0,2
142	Austral.-Ozeanien	0,1	0,0	0,0	—	—	—	—
143	Nauru	0,0	0,0	0,0	—	—	—	—
144	Am.-Ozeanien	2,7	1,3	1,7	1,7	0,2	0,6	0,0
145	Neukaledonien	44,4	54,4	47,6	41,6	49,2	47,5	0,1
146	Wallis und Futuna	—	—	—	—	—	—	—
147	Br.-Ozeanien	7,8	3,3	5,8	7,3	2,2	3,6	0,0
148	Neuseel.-Ozeanien	—	0,0	0,1	—	—	0,0	0,0
149	Fidschi	1,7	1,9	3,6	1,2	0,8	2,3	0,0
150	Neue Hebriden	0,0	0,5	6,0	—	0,5	2,2	0,0
151	Tonga	4,3	6,1	6,0	4,3	5,4	5,2	0,0
152	Westsamoa	4,7	5,4	10,0	3,4	1,5	0,8	0,0
153	Franz.-Polynesien	0,8	0,8	0,3	0,5	0,6	—	—
154	Industrialisierte westliche Lander	138 581,3	165 490,8	175 513,1	11 469,4	13 751,0	14 080,5	34,7
155	Europa	114 717,6	136 202,0	145 503,3	6 743,0	8 057,1	8 202,3	20,2
156	Ubrige Lander	23 863,7	29 288,9	30 009,8	4 726,3	5 693,9	5 878,2	14,5
157	Ostblocklander	8 660,6	10 976,7	11 370,3	1 329,2	1 982,5	1 820,3	4,5
158	Europa	7 975,5	10 172,7	10 642,5	1 143,2	1 815,1	1 662,1	4,1
159	Asien	685,2	803,9	727,8	186,0	167,4	158,2	0,4
160	Insgesamt ¹⁾	184 312,5	222 173,1	235 177,8	33 259,3	39 698,9	40 624,7	100

1) Einschl. Schiffs- und Luftfahrzeugbedarf, Polargebiete und Nicht ermittelte Lander

Ausfuhr (Spezialhandel)
einzelnen Entwicklungsländern

Ausfuhr insgesamt			Darunter an andere Länder verkauft			Lfd Nr.
1975	1976	1977	1975	1976	1977	
Mill. DM						%
	0,7	0,8		0,0	0,1	0,0
47,3	39,7	47,4	19,7	13,8	8,5	0,1
449,1	296,6	413,8	28,3	12,1	22,6	0,2
917,7	1 356,6	2 278,0	36,1	81,0	68,4	0,7
16,6	12,9	22,6	5,8	1,3	1,4	0,0
22,2	27,6	35,0	6,9	6,5	6,6	0,1
3,7	5,2	4,0	0,5	2,0	0,8	0,0
187,8	234,1	399,9	6,7	5,7	8,7	0,1
683,1	339,1	264,1	31,2	11,3	8,8	0,1
2 946,5	2 736,9	2 240,4	117,5	105,2	85,1	0,9
281,2	230,3	376,7	16,7	8,0	13,8	0,1
115,1	116,8	152,2	1,7	3,3	3,1	0,0
35,9	39,2	74,6	0,8	0,9	1,9	0,0
93,6	103,4	112,1	2,3	2,8	3,9	0,0
795,5	873,4	993,9	30,6	24,0	31,5	0,3
0,1	0,1	0,0	—	—	0,0	0,0
18 364,5	21 885,9	23 938,8	908,1	1 416,5	1 578,9	17,0
107,1	105,6	118,2	2,9	4,6	6,7	0,1
394,3	87,3	265,9	12,3	7,6	15,8	0,2
609,9	917,9	635,7	52,8	43,7	56,9	0,6
2 565,3	2 257,0	1 811,3	95,2	269,7	100,3	1,1
5 192,0	5 758,1	6 350,7	183,6	237,7	242,8	2,6
999,8	944,4	919,0	24,8	31,8	30,5	0,3
212,4	512,0	397,5	2,6	4,3	7,3	0,1
1 396,4	2 995,4	3 957,1	69,6	183,3	339,5	3,6
499,7	762,2	858,3	15,4	49,7	67,7	0,7
71,8	156,0	116,8	9,6	12,7	10,1	0,1
116,9	170,2	210,2	4,5	20,6	30,4	0,3
357,7	584,1	851,2	71,0	84,5	93,5	1,0
196,5	124,8	122,9	10,5	5,6	8,1	0,1
43,2	99,9	123,1	1,8	2,6	4,7	0,1
5,6	19,1	40,1	0,6	0,6	1,6	0,0
33,0	49,1	109,4	1,9	1,8	2,7	0,0
319,0	388,9	507,4	11,8	43,4	33,9	0,4
862,6	922,1	1 140,7	34,6	41,7	150,8	1,6
111,0	100,4	131,5	19,9	3,4	6,2	0,1
1,7	1,2	2,5	0,0	0,5	0,4	0,0
80,5	63,2	51,8	3,5	2,1	5,2	0,1
11,6	9,3	8,5	0,1	0,2	2,2	0,0
0,2	0,4	0,5	0,0	0,2	—	—
39,9	43,1	73,2	6,6	12,2	11,3	0,1
310,2	350,2	484,2	28,8	24,0	20,9	0,2
2,8	1,6	7,7	1,4	0,8	0,3	0,0
1,4	0,1	3,4	0,0	0,1	—	—
966,7	1 197,4	1 132,2	71,3	113,9	70,1	0,8
320,5	456,5	487,4	16,5	16,6	18,1	0,2
7,4	14,0	17,9	3,1	8,9	14,6	0,2
531,4	645,8	723,6	45,1	44,6	55,9	0,6
330,3	318,4	296,7	31,6	22,0	17,0	0,2
492,8	515,6	739,2	25,6	41,5	65,6	0,7
668,1	675,7	534,5	21,6	27,3	22,3	0,2
505,5	634,3	685,7	26,9	51,9	65,1	0,7
0,2	4,3	22,7	0,1	0,1	0,1	0,0
59,6	60,3	56,6	4,3	8,5	6,9	0,1
12,1	10,3	14,1	1,8	2,0	1,8	0,0
0,2	1,7	0,6	0,0	0,1	0,0	0,0
0,2	0,0	0,4	0,0	—	—	—
1,2	1,0	1,2	0,1	0,0	0,1	0,0
24,2	18,2	13,7	0,7	3,2	2,2	0,0
0,0	0,0	0,0	—	—	—	—
0,8	0,6	0,6	0,1	0,1	0,1	0,0
.	0,1	0,1	.	0,0	0,0	0,0
4,7	5,6	5,7	1,1	1,5	1,0	0,0
0,9	2,5	1,5	0,1	0,2	0,1	0,0
0,1	0,1	0,1	0,0	—	0,0	0,0
0,7	0,5	1,0	0,0	0,0	0,1	0,0
14,7	19,6	17,6	0,4	1,3	1,5	0,0
167 029,8	196 599,0	209 307,9	4 805,7	4 436,5	4 505,3	48,4
144 514,9	172 163,6	180 922,7	4 197,4	3 837,4	3 774,8	40,5
22 514,9	24 435,3	28 385,2	608,4	599,1	730,5	7,8
17 424,8	17 432,1	16 703,8	1 511,4	1 623,3	1 290,8	13,9
15 916,0	15 717,1	15 420,7	1 375,7	1 499,1	1 191,1	12,8
1 508,8	1 715,0	1 283,1	135,8	124,2	99,7	1,1
221 588,6	256 641,8	273 614,1	8 320,9	8 749,4	9 312,1	100

3 Ein- und Ausfuhr (Spezialhandel) im Verkehr mit den Entwicklungsländern *)
nach Warengruppen und -zweigen des Warenverzeichnisses für die Industriestatistik

Nr. der Systematik	Warenbenennung ¹⁾	Einfuhr				Ausfuhr			
		1976		1977		1976		1977	
		Mill. DM	% ²⁾	Mill. DM	% ²⁾	Mill. DM	% ²⁾	Mill. DM	% ²⁾
	Erzeugnisse der Land-, Forst-, Jagdwirtschaft und Fischerei	7 316,0	30,9	9 774,4	37,6	144,6	4,9	199,3	6,7
	Erzeugnisse der Ernährungsindustrie; Tabakwaren	2 378,6	14,5	2 787,0	16,1	1 004,5	10,9	1 580,7	13,7
	Bergbauliche Erzeugnisse	24 664,6	76,1	23 429,8	72,3	159,0	3,4	211,3	4,6
21 1	Erzeugnisse des Kohlenbergbaues	1,4	0,2	2,3	0,3	83,1	2,1	120,0	3,2
21 3	Eisenerze	1 193,0	49,6	1 058,6	50,9	0,0	1,4	0,1	6,6
21 4	NE-Metallerze und Schwefelkies	743,6	40,6	649,1	39,7	1,0	1,1	1,0	0,9
21 5	Erzeugnisse des Kali-, Steinsalzbergbaues und der Salinen	0,6	1,3	0,0	0,0	65,9	18,1	69,9	18,9
21 6	Erdöl, Erdgas und bituminöse Gesteine	22 622,4	84,0	21 633,0	78,6	0,1	0,4	0,1	0,0
21 7	Flußspat, Schwespat, Graphit, sonstige bergbauliche u. ä. Erzeugnisse	103,6	27,1	86,7	25,4	8,4	11,4	19,6	22,3
21 8	Torf	—	—	—	—	0,5	1,1	0,8	1,4
	Erzeugnisse der Grundstoff- und Produktionsgüterindustrien	3 271,4	5,4	3 463,7	5,6	8 547,0	12,7	9 294,2	13,7
25	Steine und Erden	58,4	2,5	54,2	2,2	332,0	15,4	392,5	16,9
27	Eisen und Stahl	201,9	2,2	214,4	2,5	1 270,5	8,9	1 374,9	10,7
29 1	Eisen-, Stahl- und Temperguß	6,0	1,9	5,5	1,9	169,6	23,4	189,3	24,5
30 1	Erzeugnisse der Ziehereien und Kaltwalzwerke	0,3	0,0	1,7	0,2	239,2	9,4	268,9	10,1
28	NE-Metalle und -Metallhalbzeug	1 264,8	15,0	1 277,1	14,3	451,1	8,7	492,6	9,2
29 5	NE-Metallguß	0,1	0,2	1,0	1,7	6,9	11,4	9,5	12,2
22	Mineralerzeugnisse	828,7	7,2	940,0	8,6	67,8	2,6	92,6	3,5
40	Chemische Erzeugnisse	409,2	2,3	406,3	2,1	5 582,0	16,6	5 979,1	17,1
53	Schnittholz, Sperrholz und sonstiges bearbeitetes Holz	414,3	17,9	451,9	17,2	60,0	5,4	52,5	5,0
55	Holzschliff, Zellstoff, Papier und Pappe	30,0	0,6	37,7	0,7	118,5	5,8	135,6	6,3
59	Gummi- und Asbestwaren	57,6	2,7	73,8	3,2	249,3	9,0	306,8	10,0
	Erzeugnisse der Investitionsgüterindustrien	1 714,7	3,5	1 855,3	3,4	29 389,3	21,1	31 926,0	21,2
31	Stahlbauerzeugnisse	1,1	0,1	0,6	0,1	1 177,8	39,1	1 596,4	42,9
32	Maschinenbauerzeugnisse	103,6	1,0	120,3	1,1	11 777,4	24,6	12 714,3	25,5
33	Straßenfahrzeuge	194,8	1,8	228,6	1,8	7 539,1	20,1	7 203,2	17,3
34	Wasserfahrzeuge	24,1	2,6	44,3	3,9	1 430,4	36,2	1 494,3	39,8
35	Luftfahrzeuge	26,5	1,0	22,2	0,7	158,3	7,3	174,7	6,6
36	Elektrotechnische Erzeugnisse	853,6	6,7	968,6	6,8	5 097,5	19,8	6 141,3	22,1
37	Feinmechanische und optische Erzeugnisse, Uhren	179,1	6,2	152,4	4,8	711,8	14,2	833,1	15,0
30 2	Erzeugnisse der Stahlverformung	19,3	2,8	26,7	3,5	250,0	11,1	266,4	11,0
38	Eisen-, Blech- und Metallwaren	138,7	3,9	180,6	4,4	960,5	12,5	1 209,5	14,1
50	Büromaschinen, Datenverarbeitungsgeräte und -einrichtungen	173,8	5,2	111,1	3,1	286,6	7,0	292,9	6,9
	Erzeugnisse der Verbrauchsgüterindustrien	5 875,1	17,8	6 458,8	17,8	1 892,1	6,6	2 358,5	7,7
51	Feinkeramische Erzeugnisse	32,0	3,5	42,9	3,8	99,4	6,9	114,6	7,7
52	Glas und Glaswaren	18,7	1,6	19,3	1,5	122,9	8,6	150,2	9,4
54	Holzwaren	138,8	7,1	169,4	7,1	244,7	9,5	343,7	11,8
39	Musikinstrumente, Spielwaren, Turn- und Sportgeräte, Schmuckwaren, bearbeitete Edelsteine	416,8	22,3	537,5	24,1	108,3	5,7	142,2	6,7
56	Papier- und Pappwaren	24,0	2,8	34,5	3,7	100,7	7,8	110,3	8,1
57	Druckereierzeugnisse, Lichtpaus- und verwandte Waren	6,3	1,0	9,7	1,3	88,2	4,9	102,5	5,4
58	Kunststofferzeugnisse	77,7	3,2	89,2	3,3	241,0	5,6	307,6	6,6
61	Leder	141,7	17,5	182,3	20,8	16,8	4,2	23,0	5,3
62 4	Lederwaren (einschl. Reiseartikel)	225,8	35,3	267,2	35,0	25,8	8,8	28,8	9,1
62 5	Schuhe	138,1	6,9	177,4	7,8	22,1	4,5	33,2	6,0
63	Textilien	2 152,9	17,5	2 408,7	18,2	724,9	7,5	843,5	8,6
64	Bekleidung	2 502,3	34,3	2 520,8	32,7	97,4	3,1	159,1	4,6
	Sonstige Waren	223,4	3,0	286,1	4,2	698,2	15,4	1 206,8	21,4
	Insgesamt	45 443,8	20,5	48 055,2	20,4	41 834,6	16,3	46 776,8	17,1

*) Herstellungs- bzw. Verbrauchsländer

1) Nach dem Stand von 1970 (revidierte Ergebnisse). — Siehe hierzu den Aufsatz „Außenhandelsvolumen und Außenhandelsindizes auf Basis 1970“ Wista 12/1974, S. 823 ff. — 2) Anteil an der Gesamteinfuhr bzw. -ausfuhr der jeweiligen Warengruppe.

4 Einfuhr (Spezialhandel) nach Ländergruppen und einzelnen Entwicklungsländern, unterteilt nach Warengruppen

Mill. DM

Herstellungsland	Jahr	Insgesamt ¹⁾	Ernährungs- wirtschaft	Gewerbliche Wirtschaft			
				zusammen	Rohstoffe	Halbwaren	Fertigwaren
Entwicklungsländer	1973	23 937,2	5 825,3	18 038,2	12 154,2	2 028,8	3 855,2
	1974	40 187,5	5 965,4	34 127,3	26 379,3	3 096,9	4 651,2
	1975	36 834,7	6 507,8	30 204,0	22 236,2	2 124,3	5 843,5
	1976	45 443,8	8 000,7	37 258,0	26 519,1	2 972,9	7 766,1
	1977	48 055,2	10 900,5	36 969,3	25 208,3	3 221,1	8 539,9
Erdölländer ²⁾	1973	10 164,5	245,0	9 901,2	9 114,3	219,6	567,3
	1974	23 879,6	296,9	23 553,0	22 619,0	488,7	445,3
	1975	20 247,2	187,3	20 017,3	19 143,8	334,9	538,6
	1976	24 367,2	280,4	24 010,3	22 844,1	517,5	648,7
	1977	23 330,7	375,3	22 866,8	21 605,6	472,0	789,1
Übrige Entw.-Ldr.	1973	13 772,6	5 580,3	8 137,0	3 040,0	1 809,2	3 287,9
	1974	16 307,9	5 668,6	10 574,3	3 760,2	2 608,2	4 205,9
	1975	16 587,6	6 320,5	10 186,7	3 092,4	1 789,5	5 304,9
	1976	21 076,7	7 720,3	13 247,7	3 674,9	2 455,4	7 117,4
	1977	24 724,5	10 525,1	14 102,4	3 602,7	2 749,0	7 750,7
Afrika	1973	7 872,6	1 245,4	6 612,7	5 833,6	591,5	187,6
	1974	14 301,3	1 491,3	12 793,7	11 621,0	932,4	240,3
	1975	12 179,6	1 536,3	10 607,1	9 734,0	554,1	319,0
	1976	14 713,4	1 836,4	12 841,2	11 750,3	659,1	431,8
	1977	15 368,7	2 646,5	12 668,5	11 337,9	808,4	522,2
Kanar. Inseln	1973	47,6	46,2	1,3	0,2	0,0	1,0
	1974	65,6	63,5	1,5	0,4	0,3	0,9
	1975	68,1	65,9	1,8	0,2	0,0	1,6
	1976	63,8	61,9	1,7	0,0	—	1,6
	1977	81,9	79,7	1,8	0,1	—	1,7
Marokko	1973	292,4	160,4	131,2	55,6	6,9	68,6
	1974	394,7	152,6	240,3	152,4	11,3	76,6
	1975	324,0	135,6	186,9	96,0	2,3	88,6
	1976	422,0	184,0	236,5	106,9	12,6	117,0
	1977	410,3	177,5	230,3	75,7	24,3	130,3
Ceuta und Melilla	1973	1,4	—	1,4	1,3	—	0,1
	1974	5,7	—	5,7	5,6	—	0,0
	1975	5,8	0,0	5,8	5,8	—	0,0
	1976	2,4	0,1	2,3	2,3	—	0,0
	1977	0,4	0,4	—	—	—	—
Algerien	1973	1 409,0	13,1	1 394,2	1 280,6	93,3	20,3
	1974	2 827,0	11,1	2 813,2	2 719,4	77,3	16,5
	1975	2 527,2	10,6	2 506,7	2 464,8	29,5	12,4
	1976	2 881,5	16,2	2 859,7	2 797,6	53,4	8,6
	1977	2 728,6	6,0	2 708,7	2 662,6	28,1	17,9
Tunesien	1973	45,9	5,0	40,0	16,9	3,8	19,3
	1974	241,8	3,6	237,4	200,7	4,4	32,2
	1975	282,4	4,3	276,8	209,8	3,7	63,3
	1976	195,5	4,8	188,9	44,9	31,4	112,6
	1977	384,6	9,6	369,0	170,1	25,8	173,1
Libyen	1973	2 222,3	0,1	2 220,8	2 217,6	2,9	0,3
	1974	4 247,9	0,1	4 247,0	4 221,8	25,1	0,2
	1975	3 446,7	0,0	3 440,4	3 371,8	68,3	0,4
	1976	5 272,3	0,0	5 264,7	5 200,7	63,0	0,9
	1977	5 026,9	—	5 017,8	4 856,5	160,5	0,8
Ägypten	1973	148,2	28,5	119,1	84,4	27,4	7,3
	1974	165,4	21,7	143,3	90,0	45,9	7,4
	1975	127,6	16,2	110,1	72,2	26,1	11,9
	1976	145,2	23,9	118,0	46,6	51,0	20,4
	1977	193,3	26,8	158,8	33,3	100,6	24,9
Sudan	1973	120,1	65,3	54,7	53,5	0,5	0,7
	1974	113,0	54,0	58,9	57,6	1,2	0,1
	1975	92,9	37,1	55,7	55,4	0,2	0,1
	1976	104,8	50,5	54,2	52,6	0,6	1,0
	1977	122,5	67,7	54,5	53,9	0,1	0,4
Mauretanien	1973	48,5	1,5	47,0	47,0	—	0,0
	1974	76,6	3,3	73,3	73,0	—	0,2
	1975	31,3	2,5	28,6	28,6	0,0	0,0
	1976	52,4	1,2	51,3	51,2	—	0,1
	1977	55,1	0,0	55,0	54,9	0,0	0,1
Mali	1973	5,8	0,3	5,2	5,2	—	0,0
	1974	6,8	0,4	6,4	6,4	—	0,0
	1975	4,7	0,7	4,0	3,9	0,0	0,0
	1976	26,7	0,9	25,8	25,7	0,1	0,0
	1977	25,9	9,4	16,4	16,4	—	0,0
Obervolta	1973	2,1	—	2,1	2,1	—	0,0
	1974	6,5	0,3	6,1	6,1	—	0,0
	1975	2,7	0,1	2,6	2,6	0,0	0,0
	1976	13,3	0,9	12,3	12,3	—	0,0
	1977	10,1	0,5	9,7	9,4	0,0	0,3
Niger	1973	11,2	11,1	0,2	0,0	—	0,1
	1974	19,4	18,5	0,9	0,6	0,0	0,3
	1975	29,9	29,3	0,2	0,2	—	0,0
	1976	0,1	0,0	0,0	0,0	—	0,0
	1977	1,7	0,4	1,3	0,5	—	0,8

1) Einschl. Rückwaren und Ersatzlieferungen. — 2) Siehe Fußnote 3 S. 137

4 Einfuhr (Spezialhandel) nach Ländergruppen und einzelnen Entwicklungsländern, unterteilt nach Warengruppen

Mill. DM

Herstellungsland	Jahr	Insgesamt ¹⁾	Ernährungs- wirtschaft	Gewerbliche Wirtschaft			
				zusammen	Rohstoffe	Halbwaren	Fertigwaren
Tschad	1973	7,9	0,9	7,0	7,0	—	0,0
	1974	23,5	0,4	23,2	23,1	—	0,0
	1975	19,0	—	19,0	19,0	—	0,0
	1976	35,6	0,0	35,6	35,6	—	0,0
	1977	29,5	0,0	29,4	29,4	—	0,0
Rep. Kap Verde	1973	0,0	—	0,0	—	—	0,0
	1974	—	—	—	—	—	—
	1975	—	—	—	—	—	—
	1976	—	—	—	—	—	—
	1977	0,1	0,0	—	—	—	—
Senegal	1973	9,4	5,2	3,8	2,4	0,6	0,8
	1974	20,9	7,4	13,4	11,1	1,3	1,0
	1975	38,3	23,3	14,2	12,6	0,8	0,8
	1976	42,0	30,2	11,4	9,9	0,2	1,3
	1977	40,6	13,1	27,0	24,5	0,9	1,6
Gambia	1973	1,7	1,1	0,6	0,0	0,6	0,0
	1974	15,8	15,8	0,0	0,0	—	0,0
	1975	4,4	4,4	0,0	—	—	—
	1976	4,8	4,8	0,0	—	—	—
	1977	0,3	0,2	0,0	—	—	0,0
Guinea-Bissau	1973	0,1	0,0	0,0	0,0	—	0,0
	1974	0,2	0,1	0,1	—	—	0,1
	1975	1,3	1,2	0,0	—	—	0,0
	1976	1,9	1,9	0,0	—	0,0	—
	1977	0,5	0,5	0,0	0,0	—	0,0
Republik Guinea	1973	10,3	2,9	7,4	3,3	4,2	0,0
	1974	39,7	8,0	31,7	20,2	11,4	0,0
	1975	42,6	2,3	40,3	35,7	4,5	0,1
	1976	75,3	3,6	71,6	71,3	0,3	0,0
	1977	98,6	8,3	90,3	86,6	3,6	0,0
Sierra Leone	1973	48,8	6,6	42,1	41,4	0,5	0,2
	1974	51,1	4,6	46,2	45,2	1,0	0,0
	1975	54,7	5,8	48,8	46,2	1,4	1,2
	1976	30,9	7,5	23,2	22,2	0,2	0,8
	1977	26,7	3,5	23,1	22,3	0,2	0,6
Liberia	1973	366,5	2,6	363,7	361,7	1,1	0,8
	1974	465,7	3,7	461,1	457,2	3,1	0,7
	1975	337,6	2,1	334,3	311,0	9,0	14,3
	1976	411,6	7,5	403,7	372,1	9,3	22,3
	1977	438,8	10,1	425,3	400,3	10,5	14,4
Elfenbeinküste	1973	426,7	190,6	235,8	199,2	21,0	15,6
	1974	440,9	265,6	175,1	137,5	21,0	16,6
	1975	478,2	341,6	135,6	103,9	17,2	14,5
	1976	482,3	304,3	177,6	131,9	22,4	23,3
	1977	632,2	450,3	181,4	124,3	24,6	32,5
Ghana	1973	160,1	67,5	92,4	76,6	14,2	1,6
	1974	132,7	71,5	60,7	39,2	20,0	1,5
	1975	176,5	108,8	67,5	57,5	8,5	1,5
	1976	210,7	102,3	106,4	84,0	20,6	1,8
	1977	259,0	151,9	105,5	67,7	35,0	2,8
Togo	1973	37,3	30,2	5,9	5,3	0,1	0,5
	1974	56,2	40,1	15,9	13,3	0,2	2,4
	1975	54,0	43,7	10,2	5,2	0,9	4,1
	1976	53,7	42,6	10,7	4,7	0,4	5,5
	1977	66,6	50,0	16,6	11,3	0,1	5,2
Benin	1973	23,3	18,2	5,0	3,7	1,3	0,0
	1974	15,6	12,0	3,4	2,1	1,2	0,0
	1975	14,8	14,2	0,5	0,5	0,0	0,0
	1976	14,3	13,1	1,1	—	0,5	0,6
	1977	10,1	9,8	0,1	—	0,0	0,1
Nigeria	1973	1 074,5	82,1	990,8	983,4	3,4	4,0
	1974	2 835,9	111,6	2 723,1	2 700,3	15,6	7,2
	1975	2 375,9	45,7	2 327,8	2 307,2	17,4	3,2
	1976	2 453,8	131,7	2 316,3	2 295,8	15,0	5,5
	1977	2 553,1	224,8	2 325,8	2 312,0	9,8	3,9
Kamerun	1973	132,1	96,1	35,9	29,9	4,8	1,2
	1974	200,9	167,1	33,6	26,6	5,4	1,6
	1975	201,7	169,5	31,8	25,0	5,7	1,1
	1976	190,9	144,1	45,7	41,5	3,3	0,9
	1977	287,4	235,6	51,4	44,0	6,1	1,3
Zentralafrik. Rep.	1973	4,1	0,5	3,6	2,3	1,2	0,0
	1974	1,2	0,1	1,0	0,4	0,6	0,1
	1975	2,4	0,0	2,2	1,5	0,5	0,1
	1976	5,7	0,2	5,0	3,8	1,1	0,1
	1977	6,9	0,0	6,9	6,2	0,6	0,0
Äquatorialguinea	1973	1,4	1,4	—	—	—	—
	1974	1,6	—	—	1,6	—	—
	1975	7,2	2,9	4,3	4,3	—	0,0
	1976	13,9	9,5	4,4	4,4	—	—
	1977	12,2	10,4	1,9	1,9	—	0,0

1) Einschl. Rückwaren und Ersatzlieferungen.

4 Einfuhr (Spezialhandel) nach Ländergruppen und einzelnen Entwicklungsländern, unterteilt nach Warengruppen

Mill. DM

Herstellungsland	Jahr	Insgesamt ¹⁾	Ernährungs- wirtschaft	Gewerbliche Wirtschaft			
				zusammen	Rohstoffe	Halbwaren	Fertigwaren
S. Tomé u. Príncipe	1973	3,6	3,6	—	—	—	—
	1974	9,7	9,7	—	—	—	—
	1975	2,4	2,4	—	—	—	—
	1976	2,1	2,1	—	—	—	—
	1977	8,9	8,9	0,0	0,0	—	0,0
Gabun	1973	111,6	2,0	109,4	106,2	0,0	3,2
	1974	248,5	5,8	241,5	238,0	0,0	3,5
	1975	265,7	6,1	254,9	248,6	1,6	4,6
	1976	175,0	2,1	172,6	159,6	6,3	6,6
	1977	140,0	7,1	131,7	101,3	24,9	5,5
VR Kongo (Brazza)	1973	64,8	0,3	64,5	53,2	2,5	8,8
	1974	59,8	1,0	58,8	43,1	2,5	13,2
	1975	47,7	5,0	42,7	29,4	1,9	11,3
	1976	55,1	2,6	52,3	35,3	3,9	13,2
	1977	55,2	3,4	51,8	38,2	1,5	12,0
Zaire (Kinshasa)	1973	202,2	55,6	145,4	25,8	100,2	19,4
	1974	278,9	65,1	213,4	33,1	150,3	30,1
	1975	183,4	47,7	135,1	18,6	67,2	49,2
	1976	200,2	75,9	124,0	41,2	44,5	38,2
	1977	274,7	135,6	139,0	49,6	51,5	37,8
Ruanda	1973	3,3	2,7	0,4	0,3	—	0,1
	1974	5,0	3,5	1,3	1,3	—	0,0
	1975	9,3	5,2	4,1	4,1	—	0,0
	1976	19,4	17,4	1,9	1,9	—	0,0
	1977	29,7	27,2	2,5	2,4	—	0,0
Burundi	1973	9,0	6,5	2,5	2,5	—	0,0
	1974	10,6	9,8	0,8	0,8	0,0	0,0
	1975	28,4	27,4	1,0	1,0	—	0,0
	1976	33,3	31,5	1,8	1,7	0,0	0,0
	1977	45,0	44,7	0,2	0,2	—	0,0
St. Helena	1973	—	—	—	—	—	—
	1974	—	—	—	—	—	—
	1975	—	—	—	—	—	—
	1976	—	—	—	—	—	—
	1977	0,0	0,0	—	—	—	—
Angola	1973	142,6	53,4	89,0	62,4	25,8	0,8
	1974	241,1	63,1	177,8	140,5	36,8	0,5
	1975	102,6	32,8	69,1	55,2	13,6	0,3
	1976	43,7	26,0	16,7	14,5	2,2	—
	1977	26,7	9,4	16,9	16,6	0,1	0,1
Athiopien	1973	49,3	30,5	18,7	17,1	1,1	0,6
	1974	57,8	30,3	27,5	24,9	0,8	1,8
	1975	37,8	22,8	14,9	14,0	0,1	0,8
	1976	44,2	36,5	7,7	6,6	0,1	1,0
	1977	56,7	48,5	8,1	5,4	0,0	2,7
Afar- u. Issageb.	1973	0,0	—	0,0	0,0	—	0,0
	1974	0,1	—	0,0	0,0	—	—
	1975	0,3	—	0,3	0,0	—	0,3
	1976	0,0	—	0,0	0,0	—	0,0
	1977	0,0	—	0,0	—	—	0,0
Somalia	1973	0,4	0,0	0,3	0,3	—	0,0
	1974	1,8	1,3	0,5	0,4	0,1	0,0
	1975	2,7	2,0	0,7	0,6	0,1	0,0
	1976	2,8	0,0	2,7	0,2	2,4	0,0
	1977	0,2	0,1	0,1	0,1	—	0,0
Kenia	1973	121,0	107,9	12,1	8,5	1,4	2,2
	1974	161,6	120,8	38,5	24,1	12,5	1,9
	1975	171,7	145,8	25,6	18,6	3,3	3,7
	1976	259,0	235,9	22,2	15,6	0,7	5,9
	1977	514,4	493,2	20,2	16,0	1,4	2,8
Uganda	1973	63,5	45,7	17,7	17,7	0,0	0,0
	1974	55,9	35,3	20,6	17,5	2,8	0,4
	1975	50,7	27,3	23,0	19,5	2,9	0,5
	1976	58,9	39,5	19,3	16,9	1,3	1,0
	1977	52,7	31,1	21,6	18,9	2,4	0,3
Tansania	1973	94,9	50,8	44,0	11,2	28,0	4,8
	1974	64,3	42,2	22,1	12,5	1,9	7,7
	1975	83,6	57,4	25,7	12,8	1,4	11,4
	1976	154,8	140,0	14,5	6,6	0,6	7,3
	1977	202,6	188,4	13,9	2,5	0,5	10,8
Seychellen	1973	0,0	0,0	0,0	—	—	0,0
	1974	2,0	2,0	—	—	—	—
	1975	0,3	0,1	0,1	0,1	—	0,0
	1976	0,2	0,2	0,0	—	—	0,0
	1977	0,1	0,1	0,0	0,0	—	0,0
Brit. Geb. Ind. Oz	1973	—	—	—	—	—	—
	1974	0,0	—	0,0	—	—	0,0
	1975	0,0	0,0	0,0	—	—	0,0
	1976	—	—	—	—	—	—
	1977	—	—	—	—	—	—

¹⁾ Einschl. Rückwaren und Ersatzlieferungen

4 Einfuhr (Spezialhandel) nach Landergruppen und einzelnen Entwicklungsländern, unterteilt nach Warengruppen

Mill. DM

Herstellungsland	Jahr	Insgesamt ¹⁾	Ernährungs- wirtschaft	Gewerbliche Wirtschaft			
				zusammen	Rohstoffe	Halbwaren	Fertigwaren
Mosambik	1973	69,4	19,3	49,4	38,6	8,4	2,4
	1974	107,2	33,3	73,5	44,4	28,3	0,9
	1975	108,9	32,8	75,5	50,3	24,1	1,1
	1976	44,9	16,4	28,2	20,9	5,5	1,9
	1977	32,9	15,8	16,9	7,8	8,6	0,6
Madagaskar	1973	26,1	17,7	8,1	6,6	0,6	1,0
	1974	40,3	18,7	21,5	12,9	0,7	7,9
	1975	43,2	24,8	18,2	12,1	0,2	5,9
	1976	58,8	33,6	25,1	9,6	0,6	14,9
	1977	87,9	58,6	29,1	12,6	0,5	16,0
Réunion	1973	0,9	0,5	0,3	—	0,2	0,1
	1974	2,5	1,5	0,9	—	0,6	0,3
	1975	4,5	4,5	0,0	—	0,0	0,0
	1976	1,1	1,1	0,0	—	—	0,0
	1977	1,0	0,8	0,2	—	0,0	0,2
Mauritius	1973	2,7	1,3	1,4	—	0,4	1,0
	1974	8,6	1,4	7,2	0,1	0,8	6,3
	1975	14,8	6,9	7,8	0,4	0,1	7,3
	1976	20,1	3,8	16,2	—	2,1	14,1
	1977	22,8	1,4	21,2	—	4,0	17,2
Komoren	1973	0,8	0,8	0,0	—	—	0,0
	1974	0,9	0,9	0,0	—	—	0,0
	1975	1,3	0,8	0,5	—	0,5	0,0
	1976	10,2	2,4	7,8	—	7,8	0,0
	1977	1,0	1,0	—	—	—	—
Mayotte	1973	—	—	—	—	—	—
	1974	—	—	—	—	—	—
	1975	—	—	—	—	—	—
	1976	—	—	—	—	—	—
	1977	—	—	—	—	—	—
Sambia	1973	237,3	0,8	236,3	1,2	234,9	0,2
	1974	451,0	1,5	449,4	1,2	448,1	0,1
	1975	252,1	4,9	247,0	6,0	240,7	0,3
	1976	299,5	3,0	296,2	0,6	295,4	0,2
	1977	284,5	1,6	282,9	1,0	281,6	0,2
Rhodesien	1973	1,4	0,0	1,4	1,3	0,0	0,0
	1974	1,2	0,0	1,2	1,1	—	0,0
	1975	1,8	—	1,8	1,6	—	0,1
	1976	1,3	—	1,1	1,0	—	0,1
	1977	1,1	—	1,0	1,0	—	0,0
Malawi	1973	7,4	7,3	0,1	0,0	0,0	0,0
	1974	4,9	4,9	0,0	0,0	—	0,0
	1975	7,9	7,7	0,1	0,0	—	0,1
	1976	12,7	12,6	0,1	0,1	—	0,0
	1977	16,4	16,2	0,2	0,0	0,2	0,0
Botsuana	1973	0,1	0,0	0,0	0,0	—	0,0
	1974	0,1	0,0	0,1	0,1	—	—
	1975	0,1	0,0	0,0	0,0	—	0,0
	1976	0,5	0,4	0,1	0,1	—	0,0
	1977	0,8	0,5	0,2	0,1	—	0,1
Swasiland	1973	1,5	1,2	0,3	—	0,1	0,2
	1974	15,1	1,9	13,2	13,1	—	0,1
	1975	3,9	3,8	0,1	—	0,0	0,1
	1976	5,7	5,5	0,2	—	0,1	0,1
	1977	6,9	6,6	0,3	—	0,2	0,1
Lesotho	1973	0,0	—	0,0	—	—	0,0
	1974	0,0	—	0,0	—	—	0,0
	1975	2,4	—	2,4	—	—	2,4
	1976	2,6	—	2,6	—	—	2,6
	1977	2,6	—	2,6	0,0	—	2,6
Amerika	1973	6 009,1	3 347,0	2 631,6	1 219,2	924,5	487,9
	1974	6 967,5	3 139,8	3 801,5	1 909,1	1 265,9	626,5
	1975	6 699,1	3 298,6	3 374,7	1 673,6	959,9	741,2
	1976	8 251,6	4 209,0	4 003,3	1 724,6	1 381,0	897,7
	1977	9 801,4	5 845,7	3 923,5	1 463,5	1 411,9	1 048,1
Grönland	1973	3,1	0,2	2,9	2,9	—	0,0
	1974	21,1	0,1	21,1	21,1	—	0,0
	1975	15,0	0,1	14,9	14,8	—	0,1
	1976	19,9	0,3	19,6	19,5	—	0,1
	1977	23,2	0,0	23,2	22,9	—	0,3
St. Pierre, Miquel.	1973	0,0	—	0,0	—	—	0,0
	1974	—	—	—	—	—	—
	1975	0,1	0,1	0,0	—	—	0,0
	1976	0,0	—	0,0	—	—	0,0
	1977	0,0	0,0	0,0	—	—	0,0
Mexiko	1973	208,8	91,2	113,3	22,3	18,4	72,6
	1974	313,5	89,9	217,7	42,2	61,2	114,3
	1975	291,3	84,9	201,5	44,6	23,7	133,3
	1976	367,6	156,5	202,7	40,7	28,1	133,9
	1977	413,1	194,9	211,3	43,4	28,1	139,8
Bermuda	1973	22,3	21,7	0,6	—	0,0	0,6
	1974	10,4	9,8	0,6	—	0,4	0,2
	1975	11,7	6,0	5,6	—	0,1	5,5
	1976	16,0	7,1	8,9	—	1,3	7,6
	1977	24,1	18,8	5,3	—	1,0	4,2

1) Einschl. Rückwaren und Ersatzlieferungen.

4 Einfuhr (Spezialhandel) nach Ländergruppen und einzelnen Entwicklungsländern, unterteilt nach Warengruppen

Mill. DM

Herstellungsland	Jahr	Insgesamt ¹⁾	Ernährungs- wirtschaft	Gewerbliche Wirtschaft			
				zusammen	Rohstoffe	Halbwaren	Fertigwaren
Guatemala	1973	106,4	97,7	8,5	7,8	0,2	0,5
	1974	184,2	120,6	63,6	62,0	0,2	1,3
	1975	152,3	107,5	44,4	42,5	0,1	1,8
	1976	283,2	224,7	58,1	55,7	0,0	2,4
	1977	370,6	312,9	56,9	55,0	0,1	1,8
Belize	1973	1,4	0,7	0,7	0,2	0,1	0,4
	1974	1,8	0,8	0,9	0,4	0,2	0,3
	1975	0,5	0,2	0,3	0,1	0,0	0,2
	1976	0,6	0,1	0,5	0,2	0,1	0,2
	1977	1,2	0,1	1,1	0,2	0,1	0,8
Republik Honduras	1973	112,7	94,4	18,3	2,6	15,6	0,1
	1974	93,7	77,7	15,9	0,7	15,0	0,2
	1975	110,3	93,3	16,6	7,6	9,0	0,0
	1976	149,5	134,7	14,7	4,8	8,7	1,1
	1977	203,8	190,8	12,9	3,8	6,6	2,5
El Salvador	1973	162,6	159,6	2,7	1,0	0,0	1,7
	1974	197,5	181,4	16,0	9,5	0,1	6,4
	1975	177,7	169,1	8,1	6,8	0,2	1,1
	1976	345,7	327,4	18,0	4,5	0,6	12,9
	1977	584,0	565,3	18,4	3,7	4,3	10,4
Nicaragua	1973	80,3	56,9	23,3	18,3	5,0	0,0
	1974	120,1	55,6	64,4	58,5	5,9	0,1
	1975	97,3	45,3	51,9	47,8	3,7	0,4
	1976	121,2	99,5	21,6	19,3	1,8	0,5
	1977	267,8	237,6	30,1	27,6	1,5	1,1
Costa Rica	1973	157,3	154,9	2,3	0,5	0,2	1,6
	1974	194,0	192,3	1,5	0,4	0,0	1,0
	1975	145,0	144,0	0,9	0,2	—	0,8
	1976	143,9	141,5	2,0	0,2	—	1,8
	1977	245,8	240,1	5,3	3,1	0,0	2,3
Panama o. Kanalz.	1973	79,4	74,3	4,9	0,1	3,1	1,6
	1974	73,9	62,3	11,5	1,3	7,5	2,8
	1975	108,8	88,3	20,4	0,2	7,2	12,9
	1976	134,2	127,4	6,4	0,3	2,5	3,7
	1977	149,1	114,1	34,8	0,4	2,8	31,6
Panamakanal - Zone	1973	0,2	0,1	0,0	0,0	0,0	0,0
	1974	0,1	—	0,1	—	0,0	0,1
	1975	0,1	—	0,1	—	0,0	0,0
	1976	0,0	—	0,0	—	—	0,0
	1977	0,1	—	0,1	—	—	0,1
Kuba	1973	11,4	9,2	2,1	0,3	1,6	0,2
	1974	16,9	9,9	6,8	2,3	4,4	0,1
	1975	20,9	14,6	6,0	3,2	2,7	0,1
	1976	46,1	22,4	23,5	10,8	11,8	0,9
	1977	36,8	14,5	21,9	7,9	13,8	0,2
Republik Haiti	1973	2,2	0,5	1,7	1,0	0,4	0,3
	1974	6,0	0,7	5,2	4,0	0,4	0,9
	1975	3,2	0,6	2,5	1,5	0,2	0,9
	1976	2,9	1,4	1,5	0,1	0,5	0,9
	1977	2,9	2,0	0,9	0,1	0,3	0,5
Bahamas	1973	8,1	1,3	6,8	0,0	3,9	2,9
	1974	23,0	2,8	20,2	0,0	8,7	11,4
	1975	53,3	4,3	49,0	0,0	42,0	7,0
	1976	119,1	6,1	113,0	0,0	112,2	0,8
	1977	328,1	4,7	323,3	0,1	322,0	1,2
Turks-, Caicosins.	1973	—	—	—	—	—	—
	1974	0,0	0,0	—	—	—	—
	1975	—	—	—	—	—	—
	1976	—	—	—	—	—	—
	1977	0,0	—	—	—	—	—
Dominik. Republik	1973	33,4	10,4	22,9	0,0	22,5	0,3
	1974	30,0	10,1	19,8	0,0	19,6	0,2
	1975	45,6	33,9	11,7	0,0	11,2	0,5
	1976	29,5	5,9	23,2	0,0	23,0	0,3
	1977	28,5	16,6	11,7	0,0	11,6	0,1
Am. Jungferninseln	1973	0,1	0,0	0,0	—	0,0	0,0
	1974	0,1	0,1	0,0	—	—	0,0
	1975	0,1	—	0,0	—	—	0,0
	1976	0,1	0,0	0,0	—	—	0,0
	1977	1,0	—	0,9	—	0,9	0,0
Guadeloupe	1973	4,2	4,1	0,0	—	—	0,0
	1974	3,4	3,2	0,2	0,0	0,2	—
	1975	4,6	4,6	0,0	—	—	0,0
	1976	4,7	4,5	0,1	—	0,1	0,0
	1977	3,7	3,6	0,0	—	0,0	0,0
Martinique	1973	4,7	4,6	0,0	0,0	0,0	0,0
	1974	7,3	7,2	0,1	0,0	0,1	—
	1975	8,2	8,2	0,0	—	—	0,0
	1976	8,7	8,5	0,1	—	0,1	0,0
	1977	6,8	6,6	0,2	—	0,1	0,0

1) Einschl. Rückwaren und Ersatzlieferungen

4 Einfuhr (Spezialhandel) nach Ländergruppen und einzelnen Entwicklungsländern, unterteilt nach Warengruppen

Mill. DM

Herstellungsland	Jahr	Insgesamt ¹⁾	Ernährungs- wirtschaft	Gewerbliche Wirtschaft			
				zusammen	Rohstoffe	Halbwaren	Fertigwaren
Kaimaninseln	1973	0,0	0,0	—	—	—	—
	1974	0,3	0,1	0,1	0,1	0,0	0,0
	1975	0,1	0,0	0,1	0,0	0,0	0,0
	1976	0,2	0,1	0,1	0,1	—	0,0
	1977	0,7	0,5	0,3	0,3	—	0,0
Jamaika	1973	8,4	7,0	1,4	0,0	0,6	0,7
	1974	18,8	4,5	14,2	8,7	5,4	0,1
	1975	8,0	7,4	0,5	0,1	0,3	0,1
	1976	18,6	11,6	6,6	0,1	6,5	0,0
	1977	13,0	12,7	0,2	0,1	0,1	0,0
Barbados	1973	0,6	0,1	0,4	—	0,4	0,0
	1974	0,3	0,0	0,3	—	0,3	0,0
	1975	2,0	0,0	1,9	—	0,2	1,8
	1976	1,0	0,4	0,6	—	0,2	0,4
	1977	0,2	0,0	0,1	—	0,1	0,1
Westindien	1973	8,6	8,2	0,4	0,0	0,3	0,0
	1974	5,4	4,4	0,9	0,0	0,9	0,0
	1975	5,5	5,2	0,1	0,0	0,1	0,0
	1976	1,1	1,0	0,0	0,0	0,0	0,0
	1977	1,4	0,9	0,5	0,2	0,3	0,1
Trinidad u. Tobago	1973	17,9	0,7	17,2	1,7	15,0	0,4
	1974	50,6	1,8	48,8	4,4	44,1	0,4
	1975	31,1	2,6	28,5	3,3	24,7	0,4
	1976	48,1	1,2	46,8	2,8	43,6	0,5
	1977	46,8	2,4	44,4	1,7	42,3	0,4
Grenada	1973
	1974
	1975
	1976	6,8	6,8	0,0	0,0	—	—
	1977	6,4	6,4	0,0	—	0,0	0,0
Niederl. Antillen	1973	29,3	1,1	27,6	0,3	10,0	17,3
	1974	42,7	1,3	41,1	0,1	23,1	17,9
	1975	121,1	11,6	109,4	0,0	96,8	12,6
	1976	185,3	14,4	170,6	0,0	168,7	1,9
	1977	107,6	6,5	101,0	0,1	99,2	1,7
Kolumbien	1973	408,3	340,0	66,4	41,2	9,4	15,8
	1974	455,6	382,5	72,4	31,6	20,6	20,2
	1975	575,1	449,4	124,5	63,6	27,0	33,9
	1976	842,3	725,4	113,2	54,2	21,9	37,1
	1977	1 179,6	1 077,0	100,2	49,2	18,4	32,6
Venezuela	1973	303,2	9,1	287,3	253,7	29,8	3,8
	1974	630,4	13,7	614,0	546,7	63,1	4,2
	1975	572,1	10,9	558,1	506,1	51,5	0,5
	1976	525,2	11,0	511,5	381,1	128,6	1,9
	1977	275,1	20,2	251,8	244,5	4,2	3,1
Republik Guyana	1973	10,0	0,6	9,3	9,3	0,0	0,0
	1974	30,0	1,1	28,8	28,6	0,2	—
	1975	20,8	1,4	19,4	19,3	0,1	0,0
	1976	26,2	0,6	25,6	25,5	0,1	0,0
	1977	22,2	0,2	22,0	22,0	—	0,0
Surinam	1973	126,9	10,1	116,7	3,5	113,2	0,0
	1974	86,6	6,7	79,9	5,9	74,0	0,0
	1975	76,4	14,3	62,1	8,3	53,8	0,1
	1976	48,6	10,3	38,3	7,3	30,8	0,2
	1977	57,0	6,1	50,8	5,1	45,6	0,2
Franz.-Guayana	1973	0,6	0,0	0,6	0,5	0,1	0,0
	1974	0,6	0,5	0,1	0,1	—	—
	1975	0,2	0,1	0,0	—	0,0	—
	1976	0,3	0,3	—	—	—	—
	1977	0,5	0,4	0,1	0,1	—	0,0
Ecuador	1973	143,3	120,3	22,6	20,2	1,8	0,6
	1974	170,2	152,5	17,3	14,0	2,3	0,9
	1975	151,0	137,2	13,3	8,5	3,9	0,9
	1976	168,0	150,9	16,3	11,6	3,5	1,1
	1977	180,9	168,6	11,5	5,0	4,5	2,0
Peru	1973	246,8	103,8	142,4	62,6	77,6	2,2
	1974	411,0	121,3	288,9	154,0	94,5	40,4
	1975	269,8	138,1	130,7	86,8	39,5	4,4
	1976	166,1	74,7	90,4	59,7	25,0	5,7
	1977	178,1	62,4	114,4	62,0	43,6	8,8

¹⁾ Einschl. Rückwaren und Ersatzlieferungen.

4 Einfuhr (Spezialhandel) nach Ländergruppen und einzelnen Entwicklungsländern, unterteilt nach Warengruppen

Mill. DM

Herstellungsland	Jahr	Insgesamt ¹⁾	Ernährungs- wirtschaft	Gewerbliche Wirtschaft			
				zusammen	Rohstoffe	Halbwaren	Fertigwaren
Brasilien	1973	1 946,5	982,9	957,1	579,6	125,1	252,4
	1974	2 016,1	931,6	1 075,2	641,2	157,6	276,4
	1975	2 211,4	1 111,5	1 092,1	587,6	120,8	383,7
	1976	2 414,6	1 039,9	1 360,4	707,6	177,2	475,6
	1977	2 674,2	1 306,3	1 359,7	607,0	240,3	512,4
Chile	1973	489,0	21,6	466,5	44,9	420,0	1,5
	1974	808,8	81,7	726,9	145,1	576,4	5,5
	1975	530,5	62,4	467,4	72,0	381,5	13,9
	1976	760,3	106,8	651,7	120,3	508,1	23,3
	1977	693,3	153,8	538,2	110,7	410,4	17,0
Bolivien	1973	41,5	1,7	39,7	34,7	4,4	0,6
	1974	52,2	0,6	51,4	46,9	4,0	0,5
	1975	53,5	0,5	53,0	44,2	6,6	2,2
	1976	69,9	0,8	68,8	50,9	14,2	3,7
	1977	66,6	1,9	64,6	41,4	15,1	8,1
Paraguay	1973	85,1	61,8	23,1	18,6	1,4	3,1
	1974	92,2	48,8	43,3	36,0	2,1	5,1
	1975	76,6	36,9	39,7	35,0	2,0	2,7
	1976	107,0	74,5	32,3	22,2	4,8	5,3
	1977	128,8	70,8	57,8	44,7	8,0	5,1
Uruguay	1973	112,7	64,0	48,6	17,8	1,3	29,5
	1974	76,4	29,9	46,4	10,6	1,6	34,1
	1975	114,4	37,9	76,3	16,8	2,4	57,1
	1976	177,0	58,2	118,5	29,3	7,3	81,9
	1977	173,7	28,8	143,7	23,5	4,9	115,2
Argentinien	1973	1 031,8	832,0	193,1	73,5	42,9	76,7
	1974	721,1	532,4	184,4	32,5	72,0	79,8
	1975	633,2	466,2	163,2	52,2	48,4	62,6
	1976	892,1	652,0	237,7	95,9	49,8	92,0
	1977	1 304,5	997,3	303,9	77,9	81,6	144,4
Falklandinseln	1973	—	—	—	—	—	—
	1974	1,3	—	1,3	—	—	1,3
	1975	0,5	—	0,5	0,5	—	—
	1976	0,1	—	0,1	0,1	—	—
	1977	—	—	—	—	—	—
Asien	1973	9 691,3	1 196,8	8 466,0	4 825,9	460,6	3 179,5
	1974	18 557,8	1 268,8	17 236,8	12 613,3	839,2	3 784,3
	1975	17 541,0	1 580,9	15 899,3	10 551,8	564,9	4 782,5
	1976	22 055,3	1 874,3	20 071,1	12 756,4	878,5	6 436,3
	1977	22 394,4	2 166,0	20 129,0	12 207,4	953,1	6 968,5
Zypern	1973	48,9	9,5	38,7	23,5	14,6	0,6
	1974	39,5	4,7	34,4	16,7	8,3	9,4
	1975	19,5	6,5	12,1	5,5	0,4	6,3
	1976	13,0	8,1	4,4	1,0	0,2	3,3
	1977	16,2	8,2	7,4	0,6	0,1	6,8
Libanon	1973	46,1	23,0	22,1	0,4	1,4	20,3
	1974	58,6	16,8	40,6	0,6	4,1	35,9
	1975	50,1	10,3	37,2	0,4	0,1	36,7
	1976	27,0	2,6	14,9	0,0	0,9	14,0
	1977	21,4	3,6	16,8	0,2	1,0	15,6
Syrien	1973	62,6	6,0	56,4	48,9	5,6	1,8
	1974	228,1	2,5	225,3	211,0	11,9	2,3
	1975	159,5	1,0	157,8	153,8	0,2	3,8
	1976	253,1	7,3	242,7	237,1	2,0	3,7
	1977	289,9	9,5	276,4	271,4	0,6	4,3
Irak	1973	144,9	5,7	138,7	137,9	0,2	0,5
	1974	788,0	6,6	781,0	778,2	2,1	0,7
	1975	294,5	5,6	288,6	285,5	0,9	2,2
	1976	389,4	6,8	380,1	368,2	6,9	5,0
	1977	294,6	4,7	281,1	272,9	5,6	2,5
Iran	1973	1 686,5	68,6	1 614,4	1 111,0	1,8	501,6
	1974	3 198,2	78,6	3 115,4	2 735,7	25,4	354,3
	1975	3 634,9	70,1	3 555,8	3 107,4	28,3	420,1
	1976	4 982,5	74,4	4 891,1	4 409,7	15,5	466,0
	1977	4 335,2	83,8	4 225,8	3 746,9	0,9	478,1
Israel	1973	406,7	163,5	239,4	4,5	17,2	217,7
	1974	435,8	170,4	258,4	15,8	44,8	197,8
	1975	437,7	193,9	237,0	19,3	18,2	199,5
	1976	562,0	231,4	325,4	22,0	29,4	274,0
	1977	699,1	264,6	426,2	21,6	29,7	374,9
Jordanien	1973	0,9	0,2	0,6	—	0,3	0,3
	1974	1,3	0,2	0,9	—	—	0,9
	1975	4,0	0,1	3,7	0,0	—	3,7
	1976	9,3	0,2	8,2	0,0	—	8,2
	1977	7,9	0,1	7,4	—	—	7,4
Saudi-Arabien	1973	1 923,3	0,0	1 922,9	1 882,9	32,3	7,7
	1974	5 255,9	0,0	5 255,7	5 077,8	163,0	14,9
	1975	3 897,5	0,0	3 896,8	3 803,4	76,7	16,6
	1976	4 516,0	0,0	4 497,9	4 468,1	7,9	21,8
	1977	4 463,3	0,0	4 460,3	4 355,2	15,8	89,3

1) Einschli. Rückwaren und Ersatzlieferungen.

4 Einfuhr (Spezialhandel) nach Ländergruppen und einzelnen Entwicklungsländern, unterteilt nach Warengruppen

Mill. DM

Herstellungsland	Jahr	Insgesamt ¹⁾	Ernährungs- wirtschaft	Gewerbliche Wirtschaft			
				zusammen	Rohstoffe	Halbwaren	Fertigwaren
Kuwait	1973	321,2	—	320,6	306,6	12,4	1,6
	1974	912,6	—	898,1	864,5	30,8	2,8
	1975	548,7	0,0	546,3	501,5	41,1	3,7
	1976	459,9	0,0	456,4	290,3	163,8	2,3
	1977	369,5	0,1	364,3	171,3	191,1	1,9
Bahrain	1973	3,0	—	3,0	—	1,3	1,7
	1974	24,5	—	24,5	—	22,8	1,7
	1975	4,2	—	4,1	—	2,0	2,1
	1976	29,8	—	25,3	0,0	21,4	3,9
	1977	7,8	—	6,9	0,0	4,4	2,6
Katar	1973	61,7	—	61,7	61,7	—	0,0
	1974	240,5	—	240,5	240,5	—	0,0
	1975	305,8	0,0	305,7	305,1	—	0,6
	1976	310,3	—	309,5	309,3	—	0,1
	1977	238,7	—	238,4	238,1	—	0,3
Verein. Arab Emirate	1973	651,7	—	651,5	644,5	7,0	0,0
	1974	1 939,9	—	1 939,5	1 928,7	10,5	0,3
	1975	1 824,8	—	1 824,0	1 823,6	—	0,4
	1976	1 737,8	0,0	1 735,9	1 731,2	0,1	4,5
	1977	2 111,5	—	2 107,4	2 105,8	0,2	1,5
Oman	1973	0,5	—	0,4	—	—	0,4
	1974	19,2	—	19,2	15,2	—	4,0
	1975	4,7	—	4,4	—	—	4,4
	1976	141,3	—	141,2	136,0	—	5,2
	1977	85,1	—	84,6	80,3	—	4,3
Nordjemen	1973	1,8	1,5	0,2	0,0	0,0	0,0
	1974	1,9	0,6	1,2	1,0	0,2	0,0
	1975	0,9	0,5	0,3	0,3	—	0,0
	1976	1,6	0,1	1,3	1,3	—	0,0
	1977	0,5	0,1	0,2	0,2	—	0,1
Sudjemen	1973	4,7	0,8	3,8	1,7	2,1	—
	1974	3,9	0,1	3,8	0,1	3,6	0,0
	1975	0,4	0,1	0,3	0,2	0,0	0,0
	1976	5,8	0,0	5,8	5,8	—	0,0
	1977	7,1	—	7,1	7,0	—	0,1
Afghanistan	1973	64,8	1,2	63,6	38,9	—	24,7
	1974	51,6	2,0	49,6	32,6	0,1	16,9
	1975	66,0	2,0	63,9	40,5	0,0	23,4
	1976	106,2	4,7	100,7	73,0	0,0	27,8
	1977	107,3	11,5	95,8	58,9	0,1	36,8
Pakistan	1973	125,9	17,8	107,4	24,4	4,3	78,7
	1974	165,2	16,6	147,1	18,9	8,7	119,6
	1975	171,2	12,3	158,5	17,6	6,7	134,3
	1976	202,4	15,5	185,5	21,0	6,7	157,9
	1977	205,3	23,6	180,9	21,2	6,0	153,8
Indien	1973	339,7	83,4	255,4	40,4	9,0	206,0
	1974	418,4	65,2	351,3	95,8	22,3	233,2
	1975	482,9	67,7	411,0	108,2	32,6	270,3
	1976	750,1	127,2	619,1	88,4	83,6	447,2
	1977	786,3	142,7	641,4	61,1	29,4	550,9
Bangladesh	1973	48,1	1,0	47,1	23,9	0,4	22,8
	1974	30,1	1,6	28,4	16,0	0,5	11,9
	1975	15,1	2,6	12,4	4,7	0,0	7,7
	1976	36,5	6,7	29,6	14,3	5,5	9,8
	1977	33,5	10,0	23,2	11,8	1,7	9,6
Malediven	1973	—	—	—	—	—	—
	1974	—	—	—	—	—	—
	1975	—	—	—	—	—	—
	1976	—	—	—	—	—	—
	1977	—	—	—	—	—	—
Sri Lanka	1973	48,9	22,4	26,4	23,9	0,3	2,1
	1974	72,0	23,9	48,0	33,9	10,5	3,6
	1975	53,9	24,7	29,1	21,0	5,7	2,4
	1976	58,5	24,5	33,9	22,9	6,1	4,9
	1977	65,3	28,9	36,4	27,8	1,0	7,6

1) Einschl. Rückwaren und Ersatzlieferungen

4 Einfuhr (Spezialhandel) nach Ländergruppen und einzelnen Entwicklungsländern, unterteilt nach Warengruppen

Mill. DM

Herstellungsland	Jahr	Insgesamt ¹⁾	Ernährungs- wirtschaft	Gewerbliche Wirtschaft			
				zusammen	Rohstoffe	Halbwaren	Fertigwaren
Nepal	1973	3,0	0,1	2,9	1,9	—	1,0
	1974	2,4	0,0	2,4	0,9	—	1,5
	1975	3,9	0,1	3,8	1,6	—	2,2
	1976	6,2	—	6,2	1,3	—	4,9
	1977	8,1	0,0	8,1	1,6	—	6,5
Bhutan	1973	—	—	—	—	—	—
	1974	—	—	—	—	—	—
	1975	—	—	—	—	—	—
	1976	—	—	—	—	—	—
	1977	0,0	—	—	—	—	—
Birma	1973	17,7	1,6	16,1	14,2	1,5	0,4
	1974	22,1	0,5	21,6	20,0	1,5	0,2
	1975	14,3	0,4	13,9	11,3	1,7	0,8
	1976	15,3	0,8	14,5	11,3	2,1	1,0
	1977	30,1	2,8	27,4	21,4	5,4	0,7
Thailand	1973	223,5	105,8	117,1	22,9	57,4	36,8
	1974	314,3	141,8	171,7	34,6	93,1	44,0
	1975	333,5	189,6	142,9	19,6	58,0	65,3
	1976	502,6	260,1	241,7	36,7	74,3	130,7
	1977	642,6	330,4	311,5	34,4	113,6	163,4
Laos	1973	0,1	0,0	0,1	0,0	—	0,0
	1974	0,0	0,0	0,0	—	—	0,0
	1975	0,0	0,0	0,0	0,0	—	0,0
	1976	0,0	0,0	0,0	0,0	—	0,0
	1977	0,0	0,0	0,0	—	—	0,0
Kambodscha	1973	1,3	—	1,3	1,3	—	0,0
	1974	0,9	—	0,9	0,8	—	0,1
	1975	0,1	—	0,0	0,0	—	0,0
	1976	1,0	—	0,1	0,1	—	—
	1977	—	—	—	—	—	—
Indonesien	1973	371,8	143,8	227,2	163,9	57,2	6,1
	1974	488,6	183,1	303,9	187,2	107,3	9,4
	1975	378,7	193,9	180,5	103,8	65,3	11,4
	1976	536,0	221,2	305,9	193,2	95,3	17,4
	1977	759,1	255,4	501,7	307,3	171,3	23,1
Malaysia	1973	440,2	68,3	371,3	191,2	144,3	35,9
	1974	565,5	109,6	455,0	244,3	129,5	81,2
	1975	552,7	141,2	408,3	174,7	115,8	117,8
	1976	776,1	159,8	613,0	231,0	214,0	168,1
	1977	878,4	213,3	662,8	258,4	213,9	190,5
Brunei	1973	0,0	—	0,0	—	—	0,0
	1974	0,0	—	0,0	—	—	0,0
	1975	0,0	0,0	0,0	—	—	0,0
	1976	0,3	—	0,3	—	—	0,3
	1977	0,1	—	0,0	—	—	0,0
Singapur	1973	226,7	10,1	212,5	7,4	27,5	177,6
	1974	285,4	16,6	264,2	21,8	21,4	221,0
	1975	406,8	16,9	377,8	18,7	19,7	339,4
	1976	479,4	19,3	452,0	39,1	29,0	383,9
	1977	533,3	22,8	502,5	71,6	18,8	412,2
Philippinen	1973	323,0	242,3	80,0	29,1	28,9	22,0
	1974	308,2	197,9	109,4	5,5	67,1	36,9
	1975	463,6	379,0	83,3	7,2	29,8	46,3
	1976	609,4	443,9	164,2	12,9	50,7	100,5
	1977	729,1	452,8	274,0	22,8	73,9	177,4
Sudkorea	1973	297,8	19,1	278,1	8,5	11,9	257,8
	1974	518,9	25,3	492,3	5,3	22,6	464,3
	1975	743,1	28,3	714,2	8,7	37,3	668,1
	1976	1 017,5	35,2	981,3	16,3	39,1	925,9
	1977	1 207,1	48,3	1 157,3	14,1	47,6	1 095,6
Taiwan	1973	608,0	197,2	410,0	3,9	20,4	385,6
	1974	763,7	199,4	562,8	3,3	23,7	535,8
	1975	914,7	226,7	686,3	4,1	22,8	659,4
	1976	1 093,8	216,2	875,5	8,9	23,0	843,6
	1977	1 235,5	239,3	992,3	11,1	19,9	961,3

1) Einschl. Rückwaren und Ersatzlieferungen.

4 Einfuhr (Spezialhandel) nach Ländergruppen und einzelnen Entwicklungsländern, unterteilt nach Warengruppen

Mill. DM

Herstellungsland	Jahr	Insgesamt ¹⁾	Ernährungs- wirtschaft	Gewerbliche Wirtschaft			
				zusammen	Rohstoffe	Halbwaren	Fertigwaren
Hongkong	1973	1 134,6	4,1	1 123,7	6,3	1,4	1 116,0
	1974	1 340,2	4,7	1 327,4	6,6	3,6	1 317,3
	1975	1 688,7	7,1	1 674,4	4,1	1,7	1 668,6
	1976	2 285,8	8,4	2 268,2	5,9	1,1	2 261,2
	1977	2 092,9	9,7	2 070,7	12,2	1,4	2 057,1
Macau	1973	51,5	0,0	51,5	—	0,0	51,5
	1974	62,3	0,0	62,3	0,0	—	62,3
	1975	64,7	0,0	64,7	0,0	—	64,7
	1976	139,4	—	139,4	0,0	—	139,4
	1977	132,5	—	132,5	—	—	132,5
Ozeanien	1973	364,1	36,1	328,0	275,5	52,3	0,2
	1974	360,9	65,6	295,3	235,9	59,3	0,1
	1975	415,0	91,9	323,0	276,8	45,4	0,8
	1976	423,6	81,0	342,4	287,8	54,3	0,4
	1977	490,7	242,2	248,3	199,5	47,7	1,1
Papua-Neuguinea	1973	303,5	27,9	275,6	275,4	0,1	0,1
	1974	287,7	51,2	236,5	235,6	0,8	0,1
	1975	348,6	71,4	277,2	276,5	0,6	0,1
	1976	349,9	63,1	286,8	286,7	0,0	0,0
	1977	409,4	211,7	197,7	197,6	0,0	0,1
Austral-Ozeanien	1973
	1974
	1975	0,1	—	—	—	—	—
	1976	0,0	0,0	—	—	—	—
	1977	0,0	0,0	0,0	—	—	0,0
Nauru	1973	—	—	—	—	—	—
	1974	—	—	—	—	—	—
	1975	0,0	—	—	—	—	—
	1976	0,0	—	—	—	—	—
	1977	0,0	—	0,0	—	—	0,0
Am.-Ozeanien	1973	0,7	0,7	0,0	—	—	0,0
	1974	3,5	3,5	0,0	—	—	0,0
	1975	2,7	2,1	0,7	—	—	0,7
	1976	1,3	1,0	0,3	0,0	—	0,3
	1977	1,7	1,2	0,5	—	—	0,5
Neukaledonien	1973	52,2	—	52,2	—	52,1	0,0
	1974	58,4	—	58,4	—	58,4	0,0
	1975	44,4	—	44,4	—	44,4	0,0
	1976	54,4	—	54,2	—	54,2	0,0
	1977	47,6	0,0	47,6	—	47,6	0,0
Wallis und Futuna	1973	—	—	—	—	—	—
	1974	—	—	—	—	—	—
	1975	—	—	—	—	—	—
	1976	—	—	—	—	—	—
	1977	—	—	—	—	—	—
Br.-Ozeanien	1973	2,2	2,2	0,0	0,0	—	—
	1974	3,7	3,6	0,0	0,0	—	—
	1975	7,8	7,6	0,1	0,1	—	0,0
	1976	3,3	2,5	0,8	0,8	—	—
	1977	5,8	4,2	1,7	1,7	—	0,0
Neuseel.-Ozeanien	1973	—	—	—	—	—	—
	1974	0,0	—	0,0	0,0	—	0,0
	1975	—	—	—	—	—	—
	1976	0,0	0,0	—	—	—	—
	1977	0,1	0,0	—	—	—	—
Fidschi	1973	2,3	2,1	0,2	0,0	0,0	0,0
	1974	1,6	1,3	0,2	0,2	0,1	—
	1975	1,7	1,1	0,5	0,2	0,3	0,0
	1976	1,9	1,6	0,3	0,2	0,0	0,0
	1977	3,6	2,9	0,7	0,2	0,1	0,4
Neue Hebriden	1973	0,0	0,0	0,0	—	—	0,0
	1974	—	—	—	—	—	—
	1975	0,0	0,0	—	—	—	—
	1976	0,5	0,5	—	—	—	—
	1977	6,0	6,0	0,0	0,0	—	0,0
Tonga	1973	0,7	0,7	—	—	—	—
	1974	0,5	0,5	0,0	—	—	0,0
	1975	4,3	4,3	0,0	—	—	0,0
	1976	6,1	6,1	—	—	—	—
	1977	6,0	6,0	—	—	—	—
Westsamoa	1973	1,5	1,5	0,0	—	—	0,0
	1974	5,0	5,0	0,0	—	—	0,0
	1975	4,7	4,7	—	—	—	—
	1976	5,4	5,4	0,0	—	—	0,0
	1977	10,0	10,0	0,0	—	—	0,0

1) Einschl. Rückwaren und Ersatzlieferungen

4 Einfuhr (Spezialhandel) nach Landergruppen und einzelnen Entwicklungsländern, unterteilt nach Warengruppen

Mill. DM

Herstellungsland	Jahr	Insgesamt ¹⁾	Ernährungs- wirtschaft	Gewerbliche Wirtschaft			
				zusammen	Rohstoffe	Halbwaren	Fertigwaren
Franz.-Polynesien	1973	1,0	0,9	0,0	—	—	0,0
	1974	0,4	0,4	0,0	0,0	0,0	0,0
	1975	0,8	0,7	0,0	0,0	—	0,0
	1976	0,8	0,8	0,0	—	—	0,0
	1977	0,3	0,2	0,0	—	—	0,0
Industrialisierte westliche Länder	1973	114 743,8	20 787,3	92 486,4	5 646,6	17 525,8	69 313,9
	1974	130 965,8	21 881,2	107 274,6	6 657,6	24 353,7	76 263,4
	1975	138 581,3	23 069,1	113 391,3	6 230,9	22 724,7	84 435,7
	1976	165 490,8	26 440,5	136 680,6	7 682,8	27 969,0	101 028,7
	1977	175 513,1	26 834,9	146 060,6	8 273,1	28 590,0	109 197,5
Europa	1973	94 943,0	16 285,4	77 363,3	3 500,5	14 961,3	58 901,5
	1974	108 375,4	17 106,8	89 689,0	3 842,8	20 969,5	64 876,7
	1975	114 717,6	18 352,1	94 448,4	3 316,2	19 580,0	71 552,3
	1976	136 202,0	21 140,9	112 926,2	4 087,7	24 471,5	84 367,0
	1977	145 503,3	21 129,7	121 994,3	4 808,5	24 973,2	92 212,7
Ubrige Länder	1973	19 800,8	4 501,9	15 123,1	2 146,2	2 564,5	10 412,4
	1974	22 590,4	4 774,4	17 585,6	2 814,8	3 384,2	11 386,7
	1975	23 863,7	4 717,1	18 942,9	2 914,8	3 144,7	12 883,5
	1976	29 288,9	5 299,6	23 754,3	3 595,1	3 497,5	16 661,7
	1977	30 009,8	5 705,2	24 066,4	3 464,7	3 616,8	16 984,9
Ostblockländer	1973	6 618,7	1 341,8	5 135,2	952,6	2 000,9	2 181,6
	1974	8 409,0	1 406,7	6 822,5	1 616,3	2 900,4	2 300,7
	1975	8 660,6	1 414,3	7 051,0	1 677,1	2 733,0	2 640,9
	1976	10 976,7	1 409,7	9 260,2	1 895,4	3 713,8	3 651,0
	1977	11 370,3	1 392,9	9 683,6	1 672,0	3 635,8	4 375,7
Europa	1973	6 177,5	1 167,7	4 868,7	841,3	1 927,5	2 099,9
	1974	7 845,3	1 194,4	6 471,5	1 500,1	2 800,9	2 170,4
	1975	7 975,5	1 192,0	6 591,3	1 562,6	2 574,3	2 454,4
	1976	10 172,7	1 169,0	8 727,3	1 756,3	3 560,3	3 410,8
	1977	10 642,5	1 184,7	9 165,8	1 521,9	3 567,4	4 076,5
Asien	1973	441,2	174,0	266,5	111,3	73,5	81,6
	1974	563,7	212,3	351,0	116,2	99,6	135,3
	1975	685,2	222,3	459,7	114,5	158,7	186,4
	1976	803,9	240,7	532,9	139,1	153,5	240,2
	1977	727,8	208,2	517,8	150,1	68,4	299,3
Insgesamt ²⁾	1973	145 417,5	28 029,4	115 702,5	18 753,5	21 578,5	75 370,5
	1974	179 732,6	29 347,9	148 300,0	34 653,3	30 405,9	83 240,8
	1975	184 312,5	31 127,4	150 746,1	30 144,3	27 648,5	92 953,3
	1976	222 173,1	36 037,3	183 274,4	36 097,4	34 689,5	112 487,6
	1977	235 177,8	39 305,7	192 775,2	35 153,5	35 453,7	122 168,0

¹⁾ Einschl. Rückwaren und Ersatzlieferungen — ²⁾ Einschl. Schiffs- und Luftfahrzeugbedarf, Polargebiete und Nicht ermittelte Länder

5 Ausfuhr (Spezialhandel) nach Ländergruppen und einzelnen Entwicklungsländern, unterteilt nach Warengruppen

Mill. DM

Verbrauchsland	Jahr	Insgesamt ¹⁾	Ernährungs- wirtschaft	Gewerbliche Wirtschaft				
				zusammen	Rohstoffe	Halbwaren	Fertigwaren	
							Vorserzeugnisse	Enderzeugnisse
Entwicklungsländer	1973	20 508,8	715,0	19 750,5	140,4	1 258,1	3 544,2	14 807,7
	1974	32 087,7	882,3	31 138,8	199,4	1 989,8	6 906,1	22 043,4
	1975	36 442,4	975,1	35 388,0	211,7	1 600,7	5 309,7	28 265,9
	1976	41 834,6	1 116,3	40 610,2	232,7	1 453,0	5 389,5	33 534,9
	1977	46 776,8	1 732,9	44 907,8	282,5	1 594,7	5 944,2	37 086,3
Erdolländer ²⁾	1973	5 931,2	158,0	5 767,0	43,0	358,8	926,5	4 438,7
	1974	10 453,4	282,4	10 153,1	70,4	564,7	1 899,5	7 618,5
	1975	16 770,1	362,1	16 388,2	100,6	564,7	1 816,5	13 906,4
	1976	20 953,8	520,7	20 395,3	116,4	615,8	2 015,3	17 647,8
	1977	24 966,5	950,4	23 962,0	110,8	733,0	2 370,0	20 748,2
Ubrige Entw.-Ldr.	1973	14 577,6	557,0	13 983,5	97,4	899,3	2 617,7	10 369,0
	1974	21 634,3	599,9	20 985,7	129,2	1 425,1	5 006,6	14 424,9
	1975	19 672,3	612,9	18 999,8	111,1	1 036,0	3 493,2	14 359,5
	1976	20 880,9	595,5	20 214,9	116,3	837,3	3 374,2	15 887,0
	1977	21 810,3	782,5	20 945,8	171,7	861,7	3 574,3	16 338,1
Afrika	1973	5 243,7	328,4	4 910,9	27,7	315,8	705,4	3 861,9
	1974	7 642,9	439,6	7 196,0	40,7	557,7	1 411,7	5 185,8
	1975	9 085,0	485,4	8 588,8	45,6	460,4	1 282,2	6 800,5
	1976	11 114,8	583,0	10 511,2	52,2	454,8	1 323,5	8 680,7
	1977	13 278,3	835,2	12 420,5	53,1	560,4	1 530,7	10 276,3
Kanar. Inseln	1973	155,6	9,2	146,3	0,2	4,2	8,9	133,1
	1974	111,4	10,2	101,1	0,1	3,5	11,5	85,9
	1975	122,0	12,2	109,7	0,1	4,7	8,1	96,8
	1976	144,1	17,7	126,2	0,1	5,0	9,2	111,9
	1977	141,3	16,9	124,3	0,2	4,4	6,7	113,0
Marokko	1973	229,4	28,1	200,9	10,8	33,0	45,0	112,1
	1974	424,8	66,2	358,3	11,9	39,7	89,3	217,4
	1975	454,2	67,6	385,9	5,7	28,1	68,0	284,1
	1976	543,9	23,0	519,9	6,2	37,6	83,6	392,5
	1977	486,2	25,7	459,6	9,7	33,5	81,3	335,1
Ceuta und Melilla	1973	16,9	0,1	16,7	—	0,0	0,7	16,0
	1974	13,9	0,2	13,7	—	0,1	0,6	13,0
	1975	19,2	0,1	19,0	0,0	0,0	0,4	18,6
	1976	20,9	0,1	20,8	—	0,5	0,1	20,1
	1977	16,4	0,2	16,2	—	0,0	0,1	16,1
Algerien	1973	826,0	23,5	801,9	3,1	107,6	116,3	574,9
	1974	1 241,9	37,9	1 202,4	4,1	185,2	297,2	716,0
	1975	1 503,3	71,4	1 430,5	7,5	88,2	181,4	1 153,5
	1976	1 858,1	97,2	1 757,6	5,9	101,1	134,2	1 516,5
	1977	2 501,6	103,8	2 395,2	5,0	166,6	238,6	1 984,9
Tunesien	1973	149,2	6,5	142,5	1,6	14,6	29,7	96,6
	1974	240,4	9,3	230,9	1,1	26,1	62,5	141,2
	1975	258,1	10,3	247,5	0,7	28,7	52,9	165,2
	1976	393,3	2,6	390,0	0,9	36,3	96,6	256,2
	1977	528,1	2,3	524,7	0,6	51,7	108,8	363,6
Libyen	1973	559,9	44,5	515,0	0,5	8,9	46,4	459,2
	1974	1 035,2	90,9	943,0	0,4	9,3	97,5	835,8
	1975	1 321,0	47,3	1 271,6	2,2	22,3	146,2	1 100,9
	1976	1 314,9	72,7	1 237,7	3,4	11,2	114,7	1 108,4
	1977	1 507,8	179,5	1 320,3	2,7	15,4	114,2	1 188,0
Ägypten	1973	328,8	115,5	212,6	0,6	9,9	29,6	172,5
	1974	540,5	64,4	475,6	3,4	26,7	137,0	308,4
	1975	1 044,4	99,8	942,3	5,3	37,3	172,4	727,4
	1976	1 470,7	110,2	1 358,8	2,9	36,8	149,1	1 170,0
	1977	1 363,7	35,6	1 325,8	3,7	41,4	132,1	1 148,6
Sudan	1973	76,5	7,4	68,9	0,1	6,1	12,3	50,4
	1974	128,9	1,6	127,3	0,1	5,8	22,5	98,9
	1975	223,0	6,5	216,5	0,3	6,5	24,3	185,4
	1976	290,6	4,6	285,3	0,8	6,3	29,2	249,1
	1977	299,5	5,8	292,6	0,3	6,4	29,7	256,2
Mauretanien	1973	15,9	6,2	9,7	0,0	0,1	0,8	8,9
	1974	24,2	6,7	17,5	0,5	0,1	2,6	14,2
	1975	32,9	9,8	23,0	0,0	0,2	2,9	19,9
	1976	29,9	6,5	23,4	0,0	0,4	4,9	18,1
	1977	48,2	15,9	32,3	0,0	0,7	6,4	25,2
Mali	1973	12,3	3,3	8,9	0,0	0,1	1,8	7,0
	1974	22,8	7,7	15,1	0,0	2,1	1,9	11,1
	1975	27,3	2,7	24,6	0,2	3,0	3,6	17,7
	1976	21,8	0,2	21,6	0,0	1,6	6,8	13,2
	1977	29,0	0,2	28,8	0,0	0,5	5,7	22,6
Obervolta	1973	10,6	1,9	8,7	0,0	1,1	1,2	6,4
	1974	16,9	3,9	13,0	0,0	2,0	2,8	8,2
	1975	18,0	8,3	9,7	0,1	0,9	0,9	7,8
	1976	17,3	0,1	17,2	0,0	0,3	6,3	10,5
	1977	21,7	2,4	19,3	0,0	0,2	1,5	17,6
Niger	1973	24,8	9,0	15,8	0,0	0,5	2,4	12,9
	1974	25,1	10,6	14,4	0,0	0,6	2,5	11,3
	1975	17,2	0,6	16,6	0,0	0,3	3,0	13,2
	1976	26,1	3,0	21,7	0,1	0,3	7,1	14,2
	1977	24,8	1,1	23,7	0,0	0,4	6,6	16,7

1) Einschl. Rückwaren und Ersatzlieferungen — 2) Siehe Fußnote 3 S. 137

5 Ausfuhr (Spezialhandel) nach Landergruppen und einzelnen Entwicklungsländern, unterteilt nach Warengruppen

Mill. DM

Verbrauchsland	Jahr	Insgesamt ¹⁾	Ernährungs- wirtschaft	Gewerbliche Wirtschaft				
				zusammen	Rohstoffe	Halbwaren	Fertigwaren	
							Vorerzeugnisse	Enderzeugnisse
Tschad	1973	4,1	0,1	4,1	0,0	0,0	1,0	3,1
	1974	6,5	1,1	5,2	0,1	0,0	0,7	4,4
	1975	6,2	0,1	6,0	0,0	0,1	1,2	4,8
	1976	4,8	0,1	4,7	0,1	0,0	1,9	2,8
	1977	9,5	0,2	9,2	0,0	0,0	1,7	7,5
Rep Kap Verde	1973	1,9	0,1	1,8	—	0,0	0,0	1,8
	1974	1,5	0,0	1,4	0,0	0,0	0,0	1,4
	1975	2,2	1,1	1,1	—	0,0	0,2	0,9
	1976	3,3	1,2	2,1	—	0,0	0,3	1,7
	1977	4,5	2,1	2,4	—	0,0	0,0	2,3
Senegal	1973	46,0	4,6	41,4	0,2	2,5	15,6	23,1
	1974	77,4	4,7	72,6	0,6	5,8	27,9	38,3
	1975	72,0	1,1	70,9	0,5	5,1	29,9	35,3
	1976	81,3	1,0	80,3	0,1	2,9	25,9	51,4
	1977	81,5	1,8	79,6	0,2	2,4	29,5	47,5
Gambia	1973	2,5	0,7	1,7	0,2	0,0	0,2	1,3
	1974	5,1	1,8	3,4	0,5	0,1	0,7	2,0
	1975	4,1	1,1	3,0	0,3	0,1	0,4	2,1
	1976	8,4	3,4	5,0	0,7	0,0	1,7	2,6
	1977	13,4	4,7	8,6	0,1	0,1	1,4	7,0
Guinea-Bissau	1973	2,6	0,2	2,4	—	0,0	0,1	2,3
	1974	1,9	0,2	1,6	—	0,0	0,1	1,6
	1975	2,5	0,1	2,4	—	0,1	0,2	2,2
	1976	2,6	1,1	1,5	—	0,0	0,3	1,2
	1977	6,6	3,0	3,6	0,0	0,7	0,7	2,1
Republik Guinea	1973	4,1	0,1	4,1	0,0	0,4	0,6	3,1
	1974	7,2	0,0	7,2	0,0	2,6	0,6	4,0
	1975	7,7	0,1	7,6	0,0	0,3	2,1	5,2
	1976	7,3	0,0	7,2	0,0	0,6	1,3	5,3
	1977	13,8	0,1	13,7	0,0	0,0	1,9	11,8
Sierra Leone	1973	28,7	4,7	24,1	0,5	2,2	4,1	17,4
	1974	33,2	2,3	30,9	0,7	1,7	4,8	23,7
	1975	26,4	1,7	24,6	0,3	3,1	2,4	18,8
	1976	25,4	2,7	22,5	0,4	3,4	3,6	15,1
	1977	22,0	2,9	19,0	0,4	2,2	2,3	14,2
Liberia	1973	606,1	1,7	604,1	0,5	2,5	7,3	593,7
	1974	386,1	2,3	383,7	0,8	5,7	9,3	368,0
	1975	459,4	2,2	456,6	0,7	3,0	6,3	446,7
	1976	643,8	3,9	639,7	1,4	5,5	10,8	621,9
	1977	749,2	5,5	743,5	0,9	4,4	16,2	722,0
Elfenbeinküste	1973	138,0	1,3	136,6	0,8	1,4	25,0	109,3
	1974	158,9	3,1	155,7	0,5	5,1	36,9	113,3
	1975	130,5	1,6	128,8	1,4	3,9	30,6	93,0
	1976	182,5	4,3	178,1	2,1	3,7	35,0	137,3
	1977	227,2	6,2	220,8	1,6	4,0	38,6	176,5
Ghana	1973	123,4	4,2	119,0	0,4	8,6	27,7	82,3
	1974	289,2	4,7	284,3	0,6	16,4	55,5	211,7
	1975	196,9	3,2	193,6	1,2	10,8	45,1	136,4
	1976	304,3	3,9	300,2	0,7	10,8	52,0	236,7
	1977	382,0	3,4	378,3	0,5	15,0	70,5	292,3
Togo	1973	22,4	0,7	21,6	0,2	0,2	4,5	16,7
	1974	37,0	1,7	35,3	0,6	0,7	10,2	23,8
	1975	42,1	1,0	41,1	1,1	1,0	8,0	31,0
	1976	42,6	2,5	40,0	0,9	0,5	6,6	32,1
	1977	46,5	1,5	45,0	1,5	0,7	4,7	38,0
Benin	1973	18,8	0,4	18,4	0,1	0,1	10,8	7,4
	1974	27,8	0,4	27,4	0,1	0,7	10,3	16,3
	1975	32,5	0,8	31,7	0,2	0,9	15,9	14,7
	1976	39,3	1,5	37,8	0,5	0,4	21,7	15,2
	1977	54,7	3,1	51,6	0,2	0,4	31,6	19,4
Nigeria	1973	549,0	7,4	541,4	3,5	35,3	107,2	395,3
	1974	890,1	14,8	874,5	6,3	77,4	199,8	591,0
	1975	1 619,4	72,9	1 545,5	13,1	114,0	262,5	1 151,9
	1976	2 174,6	121,9	2 050,5	20,6	96,2	276,0	1 657,8
	1977	2 990,1	284,9	2 701,8	14,3	125,0	311,2	2 251,3
Kamerun	1973	63,4	1,5	61,9	0,2	6,1	10,7	44,8
	1974	93,6	3,9	89,6	0,5	9,8	20,7	58,6
	1975	95,2	1,5	93,5	0,5	15,1	12,1	65,9
	1976	86,0	2,8	83,0	0,1	14,5	14,5	53,8
	1977	118,8	4,3	114,5	0,2	13,0	15,7	85,7
Zentralafrik Rep.	1973	9,5	0,3	9,2	0,0	0,2	1,3	7,7
	1974	16,6	0,3	16,3	0,0	0,2	2,9	13,2
	1975	9,2	0,3	9,0	0,0	0,1	1,9	6,9
	1976	9,4	0,3	9,1	0,0	0,1	0,5	8,5
	1977	15,4	0,2	15,2	0,0	0,2	1,0	14,0
Aquatorialguinea	1973	1,7	—	1,7	—	0,0	0,0	1,7
	1974	3,2	0,0	3,2	—	0,0	0,1	3,1
	1975	1,6	—	1,6	0,0	0,1	0,2	1,4
	1976	1,5	0,0	1,5	0,0	0,0	0,3	1,2
	1977	0,9	0,0	0,9	—	0,0	0,1	0,8

1) Einschl. Rückwaren und Ersatzlieferungen

5 Ausfuhr (Spezialhandel) nach Ländergruppen und einzelnen Entwicklungsländern, unterteilt nach Warengruppen

Mill. DM								
Verbrauchsland	Jahr	Insgesamt ¹⁾	Ernährungs- wirtschaft	Gewerbliche Wirtschaft				
				zusammen	Rohstoffe	Halbwaren	Fertigwaren	
							Vorerzeugnisse	Enderzeugnisse
S. Tomé u. Principe	1973	0,4	0,0	0,4	—	0,0	0,0	0,4
	1974	0,4	0,0	0,3	—	0,0	0,2	0,2
	1975	0,4	0,2	0,2	—	0,0	0,0	0,2
	1976	0,8	0,2	0,7	—	0,1	0,3	0,3
	1977	1,9	0,0	1,9	—	0,0	0,2	1,7
Gabun	1973	42,2	0,9	41,2	0,1	0,8	4,4	36,0
	1974	73,1	1,5	71,6	0,2	0,7	6,0	64,7
	1975	58,9	0,7	58,1	0,2	0,5	6,5	50,9
	1976	68,2	1,2	66,7	0,2	0,4	9,3	56,9
	1977	77,4	1,8	75,6	0,2	0,7	6,7	68,0
VR Kongo (Brazza)	1973	21,5	1,1	20,4	0,1	0,6	2,5	17,1
	1974	33,4	1,0	32,4	0,1	0,3	3,6	28,3
	1975	33,7	2,4	31,3	0,2	0,2	4,2	26,6
	1976	33,8	3,9	29,8	0,3	0,3	5,8	23,5
	1977	38,1	5,5	32,4	0,6	0,2	5,0	26,7
Zaire (Kinshasa)	1973	254,0	11,3	242,7	0,3	3,8	31,1	207,5
	1974	373,3	41,4	331,2	0,5	6,3	49,9	274,5
	1975	343,5	7,6	335,4	1,5	8,7	41,9	283,3
	1976	213,2	9,2	203,2	1,6	17,8	56,4	127,4
	1977	204,4	11,3	192,8	3,8	13,9	46,6	128,6
Ruanda	1973	5,9	0,0	5,9	0,0	0,2	0,5	5,1
	1974	8,5	0,0	8,5	0,2	0,5	0,9	6,9
	1975	12,9	0,4	12,5	0,1	0,9	1,2	10,3
	1976	13,6	0,5	13,1	0,0	0,8	0,7	11,5
	1977	14,8	0,1	14,7	0,1	0,3	1,2	13,2
Burundi	1973	8,3	0,7	7,5	0,0	0,3	0,7	6,4
	1974	10,7	1,1	9,6	0,1	0,5	0,6	8,4
	1975	15,1	1,2	13,8	0,0	0,5	0,7	12,6
	1976	12,7	1,5	11,2	0,1	0,3	0,7	10,1
	1977	14,5	2,5	12,0	0,1	0,2	3,3	8,5
St. Helena	1973	0,0	—	0,0	—	—	—	0,0
	1974	0,0	—	0,0	—	—	—	0,0
	1975	0,1	0,0	0,1	—	0,0	0,0	0,0
	1976	0,0	—	0,0	—	—	0,0	0,0
	1977	0,1	0,0	0,1	—	—	0,0	0,1
Angola	1973	160,8	6,0	154,8	0,2	7,1	28,3	119,1
	1974	200,5	3,9	196,5	0,7	11,2	46,7	137,9
	1975	86,4	4,4	81,9	0,3	5,7	18,4	57,5
	1976	62,2	21,1	41,1	0,1	1,9	8,8	30,3
	1977	169,4	44,5	124,9	1,7	5,7	31,5	86,0
Äthiopien	1973	60,1	1,7	58,4	0,2	4,2	12,0	41,9
	1974	82,3	4,6	77,6	0,5	5,7	16,3	55,1
	1975	71,4	16,4	54,9	0,3	4,4	9,9	40,3
	1976	99,6	15,9	83,7	0,2	3,6	11,3	68,6
	1977	80,7	5,7	74,9	0,2	3,4	11,5	59,7
Afar- u. Issageb	1973	2,7	0,7	2,0	—	0,0	0,2	1,8
	1974	75,1	0,3	74,8	0,0	0,0	0,2	74,6
	1975	2,9	0,1	2,8	0,1	0,0	0,2	2,6
	1976	3,3	0,5	2,7	0,3	0,2	0,2	2,1
	1977	4,6	2,2	2,4	0,1	0,0	0,2	2,1
Somalia	1973	14,2	0,1	14,0	0,1	0,3	1,2	12,4
	1974	12,5	0,1	12,5	0,3	0,5	1,8	9,9
	1975	19,7	1,7	18,0	0,1	0,4	1,3	16,2
	1976	19,2	7,2	12,0	0,0	0,5	0,9	10,6
	1977	31,0	9,4	21,6	0,1	0,7	1,5	19,3
Kenia	1973	131,3	4,9	126,3	1,3	16,2	27,5	81,3
	1974	227,1	3,4	223,7	2,8	47,1	42,6	131,0
	1975	152,7	3,6	148,9	0,6	8,1	16,9	123,3
	1976	221,6	5,4	197,5	0,4	10,0	36,6	150,5
	1977	279,5	7,1	271,6	2,7	13,1	49,3	206,4
Uganda	1973	23,3	0,4	22,9	0,4	1,6	6,0	14,8
	1974	29,3	1,9	27,4	0,2	1,8	4,9	20,5
	1975	26,7	0,5	26,2	0,2	0,4	2,5	23,1
	1976	35,6	0,7	34,9	0,1	0,9	2,5	31,4
	1977	99,4	0,5	98,9	0,2	1,3	5,3	92,0
Tansania	1973	83,2	4,8	78,3	0,2	7,9	20,5	49,8
	1974	141,5	13,2	128,2	0,5	14,1	28,1	85,4
	1975	107,9	3,4	104,4	0,3	14,3	31,6	58,1
	1976	129,3	10,2	119,0	0,4	13,9	28,3	76,4
	1977	175,2	11,5	163,6	0,6	15,2	39,7	108,0
Seychellen	1973	0,8	0,2	0,7	0,0	0,0	0,0	0,6
	1974	0,7	0,1	0,6	—	0,0	0,0	0,6
	1975	0,5	0,1	0,4	—	0,0	0,1	0,3
	1976	1,7	0,2	1,5	0,0	0,0	0,7	0,8
	1977	1,5	0,2	1,3	—	0,0	0,1	1,1
Brit. Geb. Ind. Oz.	1973	0,0	—	0,0	—	—	—	0,0
	1974	0,0	0,0	0,0	—	—	0,0	0,0
	1975	0,1	—	0,1	0,0	—	0,0	0,0
	1976	0,1	0,0	0,1	—	—	0,1	0,1
	1977	0,0	—	0,0	0,0	0,0	0,0	0,0

1) Einschli. Rückwaren und Ersatzlieferungen.

5 Ausfuhr (Spezialhandel) nach Ländergruppen und einzelnen Entwicklungsländern, unterteilt nach Warengruppen

Mill. DM

Verbrauchsland	Jahr	Insgesamt ¹⁾	Ernährungs- wirtschaft	Gewerbliche Wirtschaft				
				zusammen	Rohstoffe	Halbwaren	Fertigwaren	
							Vorzeugnisse	Enderzeugnisse
Mosambik	1973	193,2	3,3	189,8	0,7	7,5	27,0	154,6
	1974	195,2	3,3	191,9	0,9	13,1	30,2	147,8
	1975	90,9	6,3	84,4	0,2	5,5	14,8	63,9
	1976	117,7	1,9	115,6	0,2	8,6	17,1	89,8
	1977	104,9	4,6	100,0	0,2	3,9	13,3	82,6
Madagaskar	1973	36,3	1,4	34,9	0,1	2,6	8,6	23,6
	1974	56,4	1,7	54,6	0,1	6,7	14,1	33,7
	1975	55,2	0,3	54,9	0,1	6,0	9,4	39,4
	1976	55,8	5,9	49,9	0,0	4,1	8,8	36,9
	1977	53,9	0,3	53,5	0,0	3,0	8,5	42,0
Réunion	1973	15,7	0,2	15,5	0,1	0,8	1,7	12,9
	1974	16,1	1,0	15,1	0,1	2,0	2,5	10,5
	1975	22,9	0,1	22,8	0,1	3,7	1,9	17,1
	1976	30,5	0,2	30,3	0,1	2,0	4,6	223,6
	1977	23,3	0,1	23,1	0,1	0,1	3,0	19,9
Mauritius	1973	19,7	2,5	17,2	0,0	2,5	3,0	11,8
	1974	36,0	4,5	31,4	0,0	5,6	7,6	18,2
	1975	33,4	4,8	28,5	0,0	4,0	6,8	17,6
	1976	40,8	4,4	36,0	0,0	0,7	8,7	26,6
	1977	35,4	5,2	30,1	0,0	1,0	8,3	20,8
Komoren	1973	0,4	0,0	0,3	0,0	0,0	0,1	0,2
	1974	1,3	0,0	1,3	0,0	0,0	0,3	1,0
	1975	0,3	—	0,3	—	0,1	0,1	0,2
	1976	0,4	—	0,4	—	0,0	0,0	0,4
	1977	2,6	1,9	0,7	—	0,0	0,0	0,6
Mayotte	1973
	1974
	1975
	1976
	1977	0,0	—	0,0	—	—	0,0	0,0
Sambia	1973	123,8	4,4	119,4	0,1	12,7	15,7	90,8
	1974	183,0	2,3	180,4	0,5	13,0	42,0	125,0
	1975	179,6	5,0	174,4	0,1	17,8	24,6	131,9
	1976	191,1	3,8	186,8	0,1	11,6	25,6	149,4
	1977	137,9	6,1	131,6	0,2	7,3	33,7	90,5
Rhodesien	1973	6,2	0,0	6,1	0,2	0,2	0,5	5,3
	1974	7,0	0,0	7,0	0,0	0,1	0,9	5,9
	1975	6,2	0,0	6,1	0,0	0,3	0,2	5,6
	1976	3,4	0,0	3,4	0,0	0,3	0,1	3,0
	1977	2,7	0,0	2,6	—	0,2	0,1	2,3
Malawi	1973	9,2	0,4	8,7	0,0	0,4	2,4	5,9
	1974	14,4	1,6	12,8	0,0	0,9	4,1	7,9
	1975	13,0	0,7	12,4	0,0	0,5	1,9	9,9
	1976	15,2	0,1	15,1	0,0	0,8	1,6	12,7
	1977	13,4	0,7	12,7	0,1	0,3	2,6	9,8
Botsuana	1973	1,0	0,0	1,0	—	—	0,2	0,8
	1974	1,3	0,1	1,2	—	0,1	0,0	1,1
	1975	0,8	0,1	0,7	—	0,0	0,1	0,6
	1976	1,2	0,0	1,2	—	—	0,3	0,9
	1977	3,8	0,0	3,8	0,0	0,0	0,2	3,6
Swasiland	1973	0,4	—	0,4	—	0,0	0,0	0,4
	1974	1,4	1,0	0,4	—	—	0,0	0,4
	1975	1,0	0,0	0,9	0,0	—	0,0	0,9
	1976	0,4	0,0	0,4	—	—	0,0	0,4
	1977	1,0	0,3	0,7	—	—	0,3	0,4
Lesotho	1973	0,6	0,1	0,6	—	—	0,0	0,5
	1974	1,3	0,8	0,5	—	0,0	0,0	0,4
	1975	0,5	0,3	0,2	—	—	—	0,2
	1976	12,2	0,8	11,4	—	—	—	11,4
	1977	2,5	0,3	2,3	—	—	0,0	2,2
Amerika	1973	6 369,7	97,5	6 263,6	35,5	427,1	1 236,8	4 564,3
	1974	10 201,1	115,1	10 072,5	55,2	738,2	2 832,9	6 446,1
	1975	8 933,3	109,8	8 802,5	41,8	457,8	1 768,1	6 534,7
	1976	8 773,7	107,5	8 647,6	40,4	354,4	1 543,1	6 709,7
	1977	9 503,0	103,4	9 378,8	70,3	364,3	1 534,2	7 410,0
Grönland	1973	1,0	—	1,0	—	0,0	0,1	1,0
	1974	0,4	0,0	0,4	—	0,0	0,0	0,3
	1975	0,3	0,0	0,3	—	—	0,0	0,3
	1976	0,3	—	0,3	—	—	0,0	0,3
	1977	1,2	0,0	1,2	0,0	—	0,0	1,2
St. Pierre, Miquel.	1973	0,3	0,0	0,3	—	0,0	0,0	0,3
	1974	1,1	0,0	1,1	—	0,0	0,2	0,8
	1975	0,7	0,0	0,6	—	—	0,0	0,6
	1976	0,3	0,0	0,3	—	0,0	0,0	0,3
	1977	0,4	0,0	0,4	—	—	0,0	0,3
Mexiko	1973	934,1	5,6	926,8	2,4	29,0	122,2	773,2
	1974	1 354,9	2,9	1 350,6	4,0	39,1	236,4	1 071,1
	1975	1 117,3	4,5	1 111,4	4,7	31,4	158,5	916,8
	1976	1 093,2	2,2	1 089,2	3,3	17,0	126,5	942,4
	1977	763,7	2,8	759,5	3,8	24,7	117,8	613,1
Bermuda	1973	7,1	2,1	5,0	0,0	0,0	0,1	4,8
	1974	5,9	1,8	4,1	0,0	0,0	0,1	3,9
	1975	5,3	1,4	3,7	0,0	0,0	0,0	3,7
	1976	21,1	1,5	19,6	0,0	0,0	0,0	19,5
	1977	57,3	1,4	55,9	0,0	0,2	0,0	55,7

1) Einschl. Rückwaren und Ersatzlieferungen

5 Ausfuhr (Spezialhandel) nach Ländergruppen und einzelnen Entwicklungsländern, unterteilt nach Warengruppen

Mill. DM

Verbrauchsland	Jahr	Insgesamt ¹⁾	Ernährungs- wirtschaft	Gewerbliche Wirtschaft				
				zusammen	Rohstoffe	Halbwaren	Fertigwaren	
							Vorerzeugnisse	Enderzeugnisse
Guatemala	1973	89,6	0,3	89,1	0,2	12,4	21,2	55,4
	1974	133,5	0,6	132,9	0,4	16,8	44,2	71,5
	1975	115,0	0,4	114,5	0,2	10,7	31,9	71,7
	1976	144,2	0,6	143,5	0,6	15,1	38,9	89,0
	1977	179,0	0,9	178,0	0,8	14,0	42,5	120,7
Belize	1973	2,1	0,4	1,7	—	0,1	0,3	1,3
	1974	2,1	0,4	1,7	0,0	0,1	0,4	1,2
	1975	1,9	0,4	1,6	—	0,0	0,6	1,0
	1976	1,2	0,4	0,8	0,0	0,0	0,0	0,7
	1977	1,8	0,5	1,3	—	0,0	0,0	1,3
Republik Honduras	1973	23,9	0,2	23,7	0,1	1,1	5,9	16,6
	1974	37,1	1,9	35,2	0,2	4,6	10,3	20,1
	1975	30,2	0,4	29,8	0,2	2,0	7,2	20,4
	1976	31,2	1,6	29,6	0,1	1,7	8,6	19,2
	1977	40,8	5,9	34,9	0,1	1,2	10,0	23,6
El Salvador	1973	75,9	0,3	75,5	0,2	7,6	19,7	47,9
	1974	100,5	0,3	100,1	0,2	10,7	33,0	56,2
	1975	74,4	0,3	74,0	0,3	9,1	16,2	48,4
	1976	98,4	0,4	97,9	0,4	8,3	23,1	66,2
	1977	117,3	1,4	115,8	0,5	11,1	27,3	76,9
Nicaragua	1973	64,4	0,1	64,2	0,1	3,5	16,0	44,6
	1974	94,1	0,3	93,7	0,4	3,5	34,1	55,7
	1975	51,6	0,6	50,9	0,3	1,3	11,7	37,6
	1976	69,8	0,5	69,2	0,2	1,9	19,1	48,0
	1977	103,8	0,8	102,8	0,3	3,6	16,7	82,1
Costa Rica	1973	74,4	0,4	74,0	0,4	7,6	12,7	53,3
	1974	104,8	0,6	104,2	0,6	19,3	24,2	60,0
	1975	72,3	0,4	71,8	0,4	6,9	14,9	49,6
	1976	86,6	0,8	85,7	0,6	7,3	22,8	55,0
	1977	114,9	1,2	113,5	0,8	4,8	33,5	74,4
Panama o. Kanalz.	1973	143,8	0,3	143,2	0,0	1,4	4,3	137,4
	1974	326,3	0,4	325,8	0,1	6,5	15,0	304,3
	1975	306,1	1,2	304,3	0,1	1,6	6,7	296,0
	1976	260,2	1,7	258,5	0,1	1,0	7,0	250,3
	1977	174,0	1,1	172,9	0,1	1,2	13,6	157,9
Panamakanal-Zone	1973	5,0	0,3	4,7	0,0	0,2	0,2	4,3
	1974	5,2	0,1	5,1	0,0	0,1	1,3	3,7
	1975	7,0	0,0	7,0	0,0	0,1	0,4	6,5
	1976	11,3	0,0	11,3	0,0	0,1	0,5	10,7
	1977	16,0	0,1	15,3	—	0,2	0,1	15,1
Kuba	1973	87,2	0,6	86,4	0,1	12,5	25,8	48,0
	1974	292,3	4,4	287,6	0,7	18,3	105,7	162,9
	1975	311,0	3,0	308,0	0,6	24,3	85,9	197,3
	1976	231,1	0,7	230,2	0,2	10,6	31,8	187,7
	1977	174,3	0,1	173,5	0,3	2,5	28,8	141,9
Republik Haiti	1973	16,3	1,5	14,8	0,1	1,4	1,2	12,1
	1974	17,2	2,5	14,7	0,1	2,5	2,7	9,4
	1975	11,0	1,4	9,6	0,1	2,3	1,2	6,0
	1976	18,6	8,5	10,1	0,1	0,8	1,0	8,3
	1977	15,2	4,9	10,3	0,1	0,4	1,1	8,7
Bahamas	1973	52,6	3,8	48,8	0,0	3,0	0,2	45,5
	1974	12,1	3,6	8,5	—	4,4	0,1	3,9
	1975	13,4	3,9	9,5	0,0	3,6	0,3	5,6
	1976	70,2	5,2	65,0	—	2,1	0,1	62,7
	1977	92,8	6,2	86,5	—	3,8	0,2	82,5
Turks-, Caicosins.	1973	0,0	0,0	0,0	—	—	—	0,0
	1974	0,1	0,0	0,0	—	0,0	0,0	0,0
	1975	0,3	0,0	0,3	—	—	0,0	0,3
	1976	0,0	0,0	0,0	—	—	—	0,0
	1977	0,2	0,1	0,1	—	—	0,0	0,1
Dominik. Republik	1973	68,7	1,9	66,7	0,2	11,6	13,0	42,0
	1974	78,9	1,3	77,5	0,2	12,2	23,6	41,6
	1975	58,7	2,2	56,5	0,2	2,9	14,6	38,8
	1976	60,6	2,2	58,4	0,2	4,0	10,3	43,9
	1977	64,8	2,4	62,4	0,2	3,1	19,0	40,1
Am. Jungferninseln	1973	15,2	0,8	14,4	0,0	—	0,0	14,4
	1974	12,3	0,3	12,0	0,0	0,0	0,1	11,9
	1975	7,9	0,1	7,9	0,0	—	0,0	7,8
	1976	13,9	0,8	13,1	0,0	0,0	0,1	13,0
	1977	13,8	1,4	12,3	0,0	0,0	0,0	12,3
Guadeloupe	1973	13,3	0,3	13,0	0,0	0,0	2,5	10,5
	1974	14,5	0,3	14,2	0,1	0,7	2,8	10,7
	1975	18,5	0,7	17,9	0,1	0,1	3,1	14,6
	1976	22,4	0,2	22,2	0,1	0,1	3,0	19,1
	1977	25,2	0,3	24,9	0,1	0,1	3,0	21,6
Martinique	1973	17,5	0,4	17,1	0,2	0,8	2,1	14,1
	1974	14,5	0,6	13,9	0,2	0,4	1,8	11,5
	1975	16,8	0,9	15,9	0,3	0,4	2,1	13,0
	1976	27,0	0,3	26,7	0,3	0,1	3,1	23,1
	1977	25,3	0,2	25,1	0,3	0,2	2,0	22,7

1) Einschli. Rückwaren und Ersatzlieferungen.

5 Ausfuhr (Spezialhandel) nach Ländergruppen und einzelnen Entwicklungsländern, unterteilt nach Warengruppen

Mill. DM

Verbrauchsland	Jahr	Insgesamt ¹⁾	Ernährungs- wirtschaft	Gewerbliche Wirtschaft				
				zusammen	Rohstoffe	Halbwaren	Fertigwaren	
							Vorzeugnisse	Enderzeugnisse
Kaimaninseln	1973	1,0	0,0	0,9	—	0,0	0,0	0,9
	1974	1,3	0,0	1,3	—	0,0	0,0	1,3
	1975	0,3	0,0	0,3	—	—	0,0	0,3
	1976	6,1	0,0	6,1	—	0,0	0,0	6,1
	1977	20,0	0,1	20,0	—	—	0,0	19,9
Jamaika	1973	54,5	14,1	40,3	0,1	1,1	8,8	30,3
	1974	55,4	13,7	41,6	0,1	3,0	10,5	28,0
	1975	64,2	21,9	42,3	0,0	1,2	8,3	32,7
	1976	50,8	19,3	31,4	0,0	1,1	6,2	24,1
	1977	32,3	11,9	20,4	0,1	1,0	7,7	11,6
Barbados	1973	9,7	1,4	8,3	0,0	1,5	1,0	5,7
	1974	8,4	1,0	7,4	0,0	0,8	1,4	5,2
	1975	8,8	0,6	8,2	0,0	1,0	0,7	6,4
	1976	9,4	0,8	8,6	0,0	1,1	0,6	6,9
	1977	10,9	0,6	10,2	0,0	0,8	1,5	7,9
Westindien	1973	6,5	1,2	5,3	0,1	0,4	0,7	4,1
	1974	7,8	0,8	6,9	0,1	1,6	2,0	3,2
	1975	6,9	1,1	5,7	0,0	0,2	2,1	3,4
	1976	4,8	0,7	4,0	0,0	0,1	1,0	2,9
	1977	5,1	0,9	4,2	0,0	0,0	1,6	2,5
Trinidad u. Tobago	1973	23,7	1,7	22,0	0,0	0,9	4,9	16,1
	1974	24,7	1,0	23,6	0,1	1,3	9,4	13,0
	1975	37,9	1,2	36,7	0,1	4,0	14,6	17,9
	1976	28,4	1,5	26,8	0,1	1,3	6,9	18,5
	1977	37,5	2,1	35,3	0,1	1,4	5,8	27,9
Grenada	1973
	1974
	1975
	1976	0,7	0,4	0,3	—	0,0	0,0	0,2
	1977	0,8	0,4	0,4	—	0,0	0,0	0,3
Niederl. Antillen	1973	37,7	0,8	36,9	0,4	0,2	5,3	30,9
	1974	56,8	1,0	55,7	0,1	0,3	5,2	50,1
	1975	47,3	1,2	46,1	0,2	0,6	6,2	39,1
	1976	39,7	1,1	38,5	0,1	0,2	8,3	29,8
	1977	47,4	1,6	45,7	0,1	8,9	3,7	33,0
Kolumbien	1973	258,2	1,0	256,9	2,1	18,9	71,8	164,2
	1974	374,3	1,6	372,5	2,0	34,6	128,6	207,3
	1975	449,1	2,6	444,4	1,0	7,2	81,8	354,3
	1976	296,6	1,6	291,2	0,7	10,2	91,0	189,3
	1977	413,8	9,2	402,8	0,9	9,6	113,3	279,0
Venezuela	1973	772,3	6,9	764,7	3,4	38,6	125,8	596,9
	1974	851,8	18,4	832,2	5,9	50,3	239,1	536,9
	1975	917,7	17,1	898,5	3,5	35,8	166,9	692,2
	1976	1 356,6	17,9	1 336,3	5,4	37,6	188,6	1 104,7
	1977	2 278,0	12,8	2 261,4	4,1	64,8	233,6	1 959,0
Rep. Guyana	1973	8,8	1,1	7,7	0,0	0,6	1,4	5,7
	1974	14,4	2,7	11,8	0,0	0,7	3,8	7,2
	1975	16,6	0,2	16,3	0,1	0,5	4,5	11,4
	1976	12,9	2,7	10,1	0,0	0,5	1,4	8,2
	1977	22,6	2,3	20,2	0,6	0,4	1,9	17,3
Surinam	1973	18,1	0,3	17,8	0,1	0,3	3,5	14,0
	1974	23,4	0,3	23,1	0,2	1,5	4,6	16,9
	1975	22,2	0,1	22,1	0,1	1,3	3,1	17,6
	1976	27,6	0,1	27,4	0,2	0,3	4,4	22,6
	1977	35,0	1,1	33,9	0,1	0,4	4,9	28,4
Franz.-Guayana	1973	5,1	0,1	5,0	0,0	0,0	0,1	4,8
	1974	2,5	0,1	2,5	0,0	0,0	0,4	2,0
	1975	3,7	0,4	3,3	0,0	0,0	0,9	2,4
	1976	5,2	0,4	4,9	0,0	0,0	0,3	4,6
	1977	4,0	0,1	4,0	0,0	0,1	0,3	3,5
Ecuador	1973	122,1	0,9	121,2	2,2	9,1	23,5	86,4
	1974	212,0	0,4	211,5	1,9	16,8	49,7	143,1
	1975	187,8	0,4	187,2	1,5	8,9	34,5	142,4
	1976	234,1	0,8	233,1	1,0	7,0	34,1	191,1
	1977	399,9	1,1	398,4	1,3	8,6	43,0	345,5
Peru	1973	332,1	3,1	328,7	1,0	17,8	66,7	243,3
	1974	477,5	10,1	467,0	2,8	22,2	121,1	320,9
	1975	683,1	4,2	678,4	4,7	29,4	126,0	518,2
	1976	339,1	6,6	331,3	0,4	15,7	81,2	234,0
	1977	264,1	3,5	260,1	0,8	16,2	55,3	187,7

¹⁾ Einschl. Rückwaren und Ersatzlieferungen

5 Ausfuhr (Spezialhandel) nach Ländergruppen und einzelnen Entwicklungsländern, unterteilt nach Warengruppen

Mill. DM

Verbrauchsland	Jahr	Insgesamt ¹⁾	Ernährungs- wirtschaft	Gewerbliche Wirtschaft				
				zusammen	Rohstoffe	Halbwaren	Fertigwaren	
							Vorerzeugnisse	Enderzeugnisse
Brasilien	1973	2 044,0	10,5	2 029,9	12,3	156,8	442,6	1 418,3
	1974	3 862,3	12,3	3 842,4	17,5	345,3	1 222,0	2 257,6
	1975	2 946,5	12,5	2 922,4	13,6	178,8	638,7	2 091,3
	1976	2 736,9	14,8	2 715,6	17,0	163,4	548,0	1 987,2
	1977	2 240,4	12,0	2 220,6	42,8	126,8	429,6	1 621,4
Chile	1973	255,8	26,6	228,9	3,0	17,1	57,9	150,8
	1974	362,6	19,9	342,5	4,8	14,1	87,0	236,6
	1975	281,2	19,8	261,1	1,7	5,5	33,3	220,6
	1976	230,3	3,7	225,8	1,5	7,4	35,3	181,5
	1977	376,7	4,8	371,3	5,0	15,2	60,8	290,2
Bolivien	1973	44,4	1,1	43,2	1,1	2,7	6,4	33,0
	1974	86,8	4,8	81,9	2,7	4,8	15,4	59,0
	1975	115,1	0,8	114,3	1,0	5,8	14,2	93,3
	1976	116,8	4,2	112,5	1,3	5,1	15,9	90,2
	1977	152,2	1,7	150,1	0,6	7,8	15,4	126,2
Paraguay	1973	30,5	0,5	29,9	0,1	0,8	3,0	26,1
	1974	44,4	0,5	43,9	0,3	2,3	8,0	33,4
	1975	35,9	0,3	35,5	0,4	1,3	5,5	28,4
	1976	39,2	0,5	38,8	0,4	1,1	6,6	30,7
	1977	74,6	0,9	73,5	0,2	0,9	6,8	65,6
Uruguay	1973	61,5	5,5	55,8	2,5	3,5	17,3	32,5
	1974	82,5	1,6	80,9	4,2	8,6	32,2	35,9
	1975	93,6	2,0	91,3	2,8	6,0	32,5	50,1
	1976	103,4	2,1	101,1	3,1	3,8	27,3	66,9
	1977	112,1	2,7	109,2	2,8	4,2	33,9	68,3
Argentinien	1973	591,3	1,4	589,4	2,8	64,7	148,5	373,4
	1974	1 044,7	2,5	1 040,6	5,4	90,8	356,5	587,9
	1975	795,5	1,5	793,0	3,9	73,6	239,0	476,6
	1976	873,4	0,6	872,1	3,0	28,3	190,1	650,8
	1977	993,9	2,2	990,3	3,2	25,2	199,1	762,2
Falklandinseln	1973	0,1	0,0	0,1	—	—	—	0,1
	1974	0,1	—	0,1	—	—	—	0,1
	1975	0,1	0,0	0,1	—	—	—	0,1
	1976	0,1	—	0,1	—	—	—	0,1
	1977	0,0	—	0,0	—	—	0,0	0,0
Asien	1973	8 849,0	285,6	8 533,0	76,7	512,8	1 598,3	6 345,1
	1974	14 184,9	323,9	13 815,2	102,8	688,6	2 656,5	10 367,4
	1975	18 364,5	376,3	17 940,7	123,6	675,5	2 254,9	14 886,7
	1976	21 885,9	420,7	21 396,2	138,9	638,6	2 518,7	18 099,9
	1977	23 938,8	788,2	23 058,0	158,1	666,2	2 875,8	19 357,9
Zypern	1973	115,0	9,3	105,6	0,1	3,1	16,9	85,6
	1974	102,2	2,3	99,8	0,1	3,1	19,2	77,4
	1975	107,1	5,3	101,7	0,2	3,0	8,2	90,3
	1976	105,6	11,8	93,7	0,2	3,7	17,1	72,7
	1977	118,2	9,2	108,9	1,1	4,2	21,1	82,5
Libanon	1973	345,3	16,5	328,1	3,1	34,2	66,2	224,6
	1974	537,4	20,7	516,3	2,4	37,9	114,0	362,0
	1975	394,3	14,2	379,7	4,0	16,5	65,5	293,7
	1976	87,3	20,2	67,1	1,4	3,0	5,7	57,0
	1977	265,9	23,6	242,0	2,9	14,4	50,5	174,2
Syrien	1973	203,7	2,6	201,0	2,8	19,1	27,2	151,9
	1974	454,9	10,3	444,2	3,4	27,0	74,4	339,4
	1975	609,9	8,1	601,6	2,9	20,5	51,3	527,0
	1976	917,9	18,4	897,6	5,0	28,2	88,3	776,1
	1977	635,7	23,9	609,7	11,2	24,1	64,8	509,6
Irak	1973	112,9	0,3	112,2	0,8	5,5	17,6	88,3
	1974	949,8	0,9	947,8	1,3	31,6	66,6	848,3
	1975	2 565,3	3,4	2 560,6	4,0	56,1	100,4	2 400,0
	1976	2 257,0	4,7	2 242,9	6,5	78,7	140,0	2 017,8
	1977	1 811,3	16,7	1 783,4	4,8	54,5	131,7	1 592,4
Iran	1973	1 885,8	25,1	1 857,9	26,3	107,4	357,0	1 367,2
	1974	2 933,5	42,5	2 880,8	45,3	117,7	567,5	2 150,3
	1975	5 192,0	63,6	5 119,6	64,2	150,4	665,3	4 239,7
	1976	5 758,1	48,3	5 701,4	63,3	152,1	657,6	4 828,5
	1977	6 350,7	66,2	6 274,8	60,3	149,8	765,8	5 299,0
Israel	1973	928,5	9,5	909,9	8,1	100,0	156,2	645,7
	1974	1 252,5	18,9	1 222,7	9,5	135,8	299,4	778,1
	1975	999,8	15,2	975,3	11,9	123,1	193,8	646,5
	1976	944,4	21,4	910,2	15,4	95,1	203,1	596,5
	1977	919,0	31,2	870,5	12,7	81,3	230,5	545,9
Jordanien	1973	74,9	6,2	68,5	1,1	2,6	7,8	57,1
	1974	125,8	5,7	120,1	2,5	3,0	16,0	98,6
	1975	212,4	5,6	206,6	2,2	3,7	11,7	189,1
	1976	512,0	7,1	504,8	2,6	4,6	32,8	464,8
	1977	397,5	7,8	388,9	3,7	6,2	23,2	355,7
Saudi-Arabien	1973	333,6	17,3	315,8	0,4	6,4	25,3	283,8
	1974	735,2	32,9	702,0	0,6	10,3	76,9	614,2
	1975	1 396,4	41,9	1 353,5	0,9	17,6	76,5	1 258,4
	1976	2 995,4	73,4	2 920,4	3,0	35,7	144,5	2 737,1
	1977	3 957,1	153,2	3 797,1	1,9	42,2	194,2	3 558,8

¹⁾ Einschl. Rückwaren und Ersatzlieferungen

5 Ausfuhr (Spezialhandel) nach Landergruppen und einzelnen Entwicklungsländern, unterteilt nach Warengruppen

Mill. DM

Verbrauchsland	Jahr	Insgesamt ¹⁾	Ernährungs- wirtschaft	Gewerbliche Wirtschaft				
				zusammen	Rohstoffe	Halbwaren	Fertigwaren	
							Vorerzeugnisse	Enderzeugnisse
Kuwait	1973	186,1	7,1	178,7	0,1	2,5	22,0	154,1
	1974	410,6	12,3	397,9	0,5	4,3	82,7	310,4
	1975	499,7	13,0	485,7	0,1	7,2	29,7	448,8
	1976	762,2	20,8	739,6	0,3	7,8	59,4	672,2
	1977	858,3	22,3	834,2	0,2	8,9	67,0	758,1
Bahrain	1973	28,0	2,0	25,9	0,1	0,8	1,9	23,2
	1974	50,1	1,4	48,6	0,1	2,0	10,3	36,2
	1975	71,8	1,4	70,3	0,1	4,1	3,8	62,3
	1976	156,0	3,6	152,4	0,2	3,4	27,9	120,8
	1977	116,8	3,8	112,8	0,2	2,3	8,5	101,9
Katar	1973	27,1	2,1	24,9	0,2	0,7	2,0	22,0
	1974	53,9	0,7	53,2	0,2	0,9	6,4	45,7
	1975	116,9	0,8	116,1	0,4	2,5	6,7	106,5
	1976	170,2	1,9	168,1	—	4,9	18,2	145,0
	1977	210,2	7,0	203,0	0,1	2,5	8,0	192,3
Verein. Arab. Emirate	1973	74,3	5,3	69,1	0,0	2,4	13,0	53,6
	1974	232,0	4,0	227,8	0,1	8,4	60,2	159,0
	1975	357,7	4,6	352,9	0,3	8,1	35,8	308,6
	1976	584,1	12,5	570,7	1,5	18,4	45,8	504,9
	1977	851,2	22,7	825,6	3,4	14,9	78,3	729,1
Oman	1973	20,5	0,5	20,0	0,0	1,0	2,4	16,5
	1974	100,6	0,8	99,7	0,0	2,4	5,8	91,5
	1975	195,7	1,1	194,3	0,4	2,8	8,2	182,9
	1976	124,8	2,5	122,0	0,1	1,9	5,5	114,5
	1977	122,9	5,1	117,5	0,3	3,9	7,1	106,2
Nordjemen	1973	25,4	6,9	18,5	0,0	0,3	1,5	16,7
	1974	35,1	6,5	28,6	0,0	1,3	2,7	24,6
	1975	43,2	8,9	34,2	0,0	3,3	2,4	28,6
	1976	99,9	15,5	84,2	0,1	0,4	2,4	81,3
	1977	123,1	26,7	96,3	0,0	1,7	3,4	91,2
Sudjemen	1973	12,9	10,8	2,1	—	0,0	0,4	1,7
	1974	20,5	16,8	3,7	0,0	0,1	0,5	3,1
	1975	5,6	0,0	5,5	0,0	0,3	0,7	4,5
	1976	19,1	7,8	11,3	0,0	0,2	2,0	9,2
	1977	40,1	13,8	26,3	0,0	0,3	2,0	24,0
Afghanistan	1973	27,7	1,8	25,9	0,0	0,4	2,4	23,0
	1974	29,3	0,9	28,4	0,2	0,9	3,4	24,0
	1975	33,0	0,9	32,0	0,3	1,0	3,8	26,9
	1976	49,1	0,9	48,1	1,0	1,3	5,7	40,1
	1977	109,4	2,1	107,1	1,4	1,7	7,0	97,1
Pakistan	1973	210,0	15,5	194,1	5,0	14,3	43,3	131,5
	1974	376,3	15,7	360,2	7,1	38,3	89,1	225,7
	1975	319,0	14,6	303,7	3,4	18,3	59,3	222,8
	1976	388,9	15,8	372,5	4,2	14,8	53,1	300,4
	1977	507,4	23,9	482,7	4,2	32,7	75,5	370,3
Indien	1973	689,4	25,9	659,8	2,9	49,2	200,5	407,3
	1974	894,8	2,5	888,8	2,8	54,5	316,5	515,0
	1975	862,6	98,8	760,4	1,2	52,2	246,2	460,8
	1976	922,1	38,9	877,8	3,2	13,3	215,6	645,8
	1977	1 140,7	187,0	948,4	8,9	24,5	227,5	687,5
Bangladesh	1973	168,5	70,4	98,0	2,3	2,9	23,4	69,4
	1974	179,1	43,7	135,4	0,9	9,8	16,8	108,0
	1975	111,0	24,7	85,8	0,3	2,2	18,8	64,4
	1976	100,4	33,4	66,9	0,2	1,9	13,2	51,6
	1977	131,5	68,4	63,0	0,7	1,3	11,0	50,0
Malediven	1973	0,1	0,1	0,0	—	0,0	0,0	0,0
	1974	1,1	0,9	0,1	—	0,0	—	0,1
	1975	1,7	1,1	0,6	—	0,0	—	0,5
	1976	1,2	1,1	0,0	—	0,0	—	0,0
	1977	2,5	2,4	0,1	—	0,0	0,0	0,1
Sri Lanka	1973	40,1	9,6	30,3	0,4	2,1	7,2	20,6
	1974	80,1	36,0	43,7	0,7	4,3	14,8	23,9
	1975	80,5	15,4	64,6	0,2	1,3	14,9	48,2
	1976	63,2	22,7	40,2	0,4	0,8	9,3	29,7
	1977	51,8	13,0	38,5	1,0	0,6	10,7	26,2

1) Einschl. Rückwaren und Ersatzlieferungen.

5 Ausfuhr (Spezialhandel) nach Ländergruppen und einzelnen Entwicklungsländern, unterteilt nach Warengruppen

Mill. DM

Verbrauchsland	Jahr	Insgesamt ¹⁾	Ernährungs- wirtschaft	Gewerbliche Wirtschaft				
				zusammen	Rohstoffe	Halbwaren	Fertigwaren	
							Vorerzeugnisse	Enderzeugnisse
Nepal	1973	11,0	0,0	10,9	0,0	3,3	2,0	5,6
	1974	8,5	0,1	8,5	—	3,5	0,4	4,6
	1975	11,6	0,1	11,5	0,1	2,2	0,5	8,7
	1976	9,3	1,3	7,9	0,0	0,0	0,2	7,7
	1977	8,5	0,1	8,3	0,0	0,1	0,4	7,8
Bhutan	1973	1,0	—	1,0	—	—	—	1,0
	1974	0,0	—	0,0	—	—	—	0,0
	1975	0,2	—	0,2	—	—	0,1	0,1
	1976	0,4	0,0	0,3	—	—	—	0,3
	1977	0,5	0,0	0,4	—	—	—	0,4
Birma	1973	39,4	0,1	39,2	0,4	3,2	10,3	25,4
	1974	37,9	0,5	37,3	0,6	1,9	10,5	24,2
	1975	39,9	2,3	37,6	0,3	4,3	10,1	22,9
	1976	43,1	0,0	42,8	0,6	3,3	12,6	26,4
	1977	73,2	0,8	72,3	2,7	3,8	13,5	52,4
Thailand	1973	355,6	3,0	351,4	2,9	29,1	63,8	255,7
	1974	495,6	3,8	489,9	3,4	35,4	94,0	357,2
	1975	310,2	3,5	304,2	0,9	13,1	49,3	240,9
	1976	350,2	6,9	341,8	2,6	19,8	66,3	253,1
	1977	484,2	14,9	467,3	4,8	27,2	80,3	354,9
Laos	1973	2,9	0,0	2,9	—	0,0	0,1	2,7
	1974	6,7	0,0	6,6	—	0,0	0,2	6,4
	1975	2,8	—	2,8	—	0,1	0,9	1,9
	1976	1,6	—	1,6	0,0	0,1	0,0	1,4
	1977	7,7	0,0	7,7	—	0,1	0,2	7,4
Kambodscha	1973	1,4	0,0	1,4	—	0,0	0,1	1,3
	1974	1,7	0,0	1,6	—	0,0	0,2	1,4
	1975	1,4	—	1,4	—	0,0	0,1	1,3
	1976	0,1	—	0,1	—	—	0,0	0,1
	1977	3,4	—	3,4	—	0,0	0,0	3,4
Indonesien	1973	515,5	13,2	501,9	3,1	13,8	87,9	397,1
	1974	836,6	9,4	826,7	4,7	31,0	156,3	634,8
	1975	966,8	1,4	964,7	4,2	15,6	117,6	827,4
	1976	1 197,7	1,4	1 194,2	9,2	15,1	112,7	1 057,2
	1977	1 132,2	1,6	1 123,1	2,7	50,5	120,6	949,4
Malaysia	1973	276,6	1,0	275,0	2,9	16,8	38,7	216,7
	1974	519,0	2,7	515,5	4,6	30,7	59,8	420,4
	1975	320,5	1,7	316,1	2,3	12,7	38,2	263,0
	1976	456,5	1,3	452,4	0,9	18,2	52,1	381,3
	1977	487,4	2,1	484,2	0,7	17,0	56,5	409,9
Brunei	1973	6,4	—	6,4	—	1,0	2,1	3,4
	1974	6,5	—	6,5	—	1,1	0,3	5,1
	1975	7,4	0,0	7,4	—	1,2	0,3	5,9
	1976	14,0	0,0	13,9	—	1,6	3,8	8,5
	1977	17,9	0,0	17,9	—	1,7	9,2	7,1
Singapur	1973	467,4	1,6	464,8	2,4	15,9	74,0	372,6
	1974	645,9	1,9	643,0	1,8	22,8	89,7	528,8
	1975	531,4	2,4	526,7	5,9	30,6	63,6	426,7
	1976	645,8	2,4	639,9	4,9	40,2	83,2	511,7
	1977	723,6	3,0	718,2	15,4	12,6	96,7	593,5
Philippinen	1973	219,6	3,7	215,7	2,6	10,4	42,0	160,7
	1974	356,7	2,4	353,3	5,0	18,2	69,4	260,8
	1975	330,3	2,5	326,9	2,2	10,1	38,6	276,0
	1976	318,4	2,1	315,2	3,8	10,3	52,9	248,3
	1977	296,7	4,1	292,2	3,2	9,6	53,9	225,5
Sudkorea	1973	252,9	1,0	251,1	0,3	6,1	51,5	193,3
	1974	355,8	2,5	352,3	0,7	9,2	65,4	277,0
	1975	492,8	1,9	489,5	3,1	49,4	70,0	367,0
	1976	515,6	1,2	512,2	0,4	13,5	78,9	419,5
	1977	739,2	2,1	732,2	1,5	43,9	96,3	590,4
Taiwan	1973	586,9	1,8	582,4	2,6	28,1	99,9	451,9
	1974	789,9	1,5	785,0	1,6	22,8	129,2	631,4
	1975	668,1	1,5	664,0	3,0	21,3	106,7	533,0
	1976	675,7	0,9	670,6	2,6	28,2	125,8	514,0
	1977	534,5	3,9	526,3	2,3	18,2	165,2	340,6

¹⁾ Einschl. Rückwaren und Ersatzlieferungen

5 Ausfuhr (Spezialhandel) nach Ländergruppen und einzelnen Entwicklungsländern, unterteilt nach Warengruppen

Mill. DM

Verbrauchsland	Jahr	Insgesamt ¹⁾	Ernährungs- wirtschaft	Gewerbliche Wirtschaft				
				zusammen	Rohstoffe	Halbwaren	Fertigwaren	
							Vorserzeugnisse	Enderzeugnisse
Hongkong	1973	603,0	15,5	582,9	6,2	30,4	131,6	414,7
	1974	569,0	22,6	538,8	2,9	18,5	137,7	379,7
	1975	505,5	16,1	482,7	4,7	20,7	156,1	301,2
	1976	634,3	20,4	606,8	5,4	18,1	183,2	400,1
	1977	685,7	25,4	651,1	6,2	9,4	194,9	440,6
Macau	1973	0,6	—	0,6	—	—	0,4	0,2
	1974	0,3	0,0	0,3	—	—	0,1	0,2
	1975	0,2	0,0	0,2	—	—	—	0,2
	1976	4,3	0,0	4,3	—	—	0,0	4,3
	1977	22,7	0,0	22,6	—	—	0,0	22,6
Ozeanien	1973	46,5	3,5	43,0	0,5	2,4	3,7	36,4
	1974	58,8	3,7	55,1	0,7	5,3	5,0	44,1
	1975	59,6	3,5	56,0	0,6	6,9	4,4	44,1
	1976	60,2	5,1	55,1	1,1	5,2	4,2	44,6
	1977	56,6	6,1	50,5	1,0	3,7	3,5	42,2
Papua-Neuguinea	1973	7,1	0,8	6,2	0,3	1,1	0,7	4,2
	1974	11,0	0,9	10,1	0,4	1,9	1,4	6,4
	1975	12,1	0,9	11,1	0,3	0,7	1,7	8,4
	1976	10,3	1,4	8,9	0,5	1,4	0,8	6,2
	1977	14,1	1,7	12,4	0,6	1,3	1,0	9,6
Austral.-Ozeanien	1973
	1974
	1975	0,2	0,0	0,2	—	0,0	0,0	0,1
	1976	1,7	0,0	1,7	0,0	0,0	0,4	1,3
	1977	0,6	0,0	0,6	—	—	0,0	0,6
Nauru	1973	0,1	—	0,1	—	0,0	0,0	0,0
	1974	0,0	0,0	0,0	—	—	—	0,0
	1975	0,2	0,0	0,1	0,0	0,0	0,0	0,1
	1976	0,0	—	0,0	—	—	0,0	0,0
	1977	0,4	0,0	0,4	0,0	—	0,0	0,4
Am.-Ozeanien	1973	3,0	0,2	2,7	—	0,0	0,0	2,7
	1974	3,3	0,1	3,2	0,0	0,0	0,1	3,1
	1975	1,2	0,0	1,2	0,0	0,0	0,1	1,0
	1976	1,0	0,0	1,0	0,0	0,0	0,0	1,0
	1977	1,2	0,0	1,1	0,0	0,0	0,1	1,0
Neukaledonien	1973	14,8	0,6	14,2	0,1	0,6	1,4	12,2
	1974	18,6	0,7	17,8	0,1	1,2	1,5	15,0
	1975	24,2	0,3	23,8	0,1	5,2	1,1	17,4
	1976	18,2	0,3	17,8	0,0	2,2	1,6	14,0
	1977	13,7	0,7	13,0	0,0	1,0	1,1	10,9
Wallis und Futuna	1973	0,0	—	0,0	—	—	—	0,0
	1974	0,0	—	0,0	—	0,0	0,0	0,0
	1975	0,0	—	0,0	—	—	—	0,0
	1976	0,0	—	0,0	—	—	—	0,0
	1977	0,0	0,0	0,0	—	—	0,0	0,0
Br.-Ozeanien	1973	0,8	0,1	0,7	0,0	0,0	0,1	0,6
	1974	1,6	0,1	1,5	0,0	0,6	0,0	0,9
	1975	0,8	0,0	0,7	0,0	0,0	0,0	0,7
	1976	0,6	0,0	0,5	0,0	0,1	0,0	0,3
	1977	0,6	0,1	0,6	0,0	0,0	0,1	0,4
Neuseel.-Ozeanien	1973	0,0	0,0	0,0	—	0,0	—	0,0
	1974	0,4	0,0	0,4	—	0,3	0,0	0,1
	1975	0,0	—	0,0	—	—	—	0,0
	1976	0,1	—	0,1	—	0,0	0,0	0,1
	1977	0,1	0,0	0,1	—	0,0	0,0	0,1
Fidschi	1973	3,4	0,6	2,8	0,1	0,2	0,1	2,4
	1974	5,5	0,8	4,7	0,1	0,4	0,5	3,7
	1975	4,7	1,8	2,9	0,2	0,2	0,2	2,3
	1976	5,6	1,6	4,1	0,6	0,5	0,1	2,9
	1977	5,7	2,5	3,2	0,4	0,2	0,1	2,6
Neue Hebriden	1973	1,5	0,0	1,5	0,0	0,3	0,0	1,1
	1974	2,1	0,1	2,0	0,0	0,7	0,1	1,2
	1975	0,9	0,0	0,9	—	0,3	0,1	0,5
	1976	2,5	0,0	2,4	0,0	—	0,0	2,4
	1977	1,5	0,0	1,5	0,0	0,0	0,0	1,4
Tonga	1973	0,1	0,0	0,1	—	—	0,0	0,1
	1974	0,1	0,0	0,1	—	—	0,0	0,1
	1975	0,1	0,0	0,1	—	—	0,0	0,1
	1976	0,1	0,0	0,1	—	—	0,0	0,1
	1977	0,1	0,0	0,0	0,0	—	0,0	0,0
Westsamoa	1973	1,5	0,0	1,5	0,0	0,1	0,2	1,2
	1974	0,6	0,0	0,6	0,0	0,0	0,2	0,4
	1975	0,7	0,0	0,6	—	0,1	0,0	0,5
	1976	0,5	0,1	0,4	0,0	0,0	0,0	0,3
	1977	1,0	0,2	0,8	0,0	0,0	0,1	0,7

1) Einschl. Rückwaren und Ersatzlieferungen.

5 Ausfuhr (Spezialhandel) nach Ländergruppen und einzelnen Entwicklungsländern, unterteilt nach Warengruppen

Mill. DM

Verbrauchsland	Jahr	Insgesamt ¹⁾	Ernährungs- wirtschaft	Gewerbliche Wirtschaft				
				zusammen	Rohstoffe	Halbwaren	Fertigwaren	
							Vorerzeugnisse	Enderzeugnisse
Franz.-Polynesien	1973	14,2	1,0	13,2	0,0	0,1	1,2	12,0
	1974	15,8	0,9	14,9	0,0	0,2	1,3	13,3
	1975	14,7	0,3	14,3	0,0	0,4	1,1	12,9
	1976	19,6	1,6	18,0	0,0	1,0	1,1	15,9
	1977	17,6	1,0	16,7	—	1,2	0,0	14,5
Industrialisierte westliche Länder	1973	146 694,2	6 559,0	139 225,6	3 796,0	11 008,4	26 552,3	97 868,9
	1974	181 861,9	8 447,8	172 291,4	5 181,3	16 875,2	38 039,6	112 195,3
	1975	167 029,8	9 124,7	156 639,7	4 992,3	12 869,6	29 508,8	109 268,9
	1976	196 599,0	9 883,6	185 436,3	5 321,9	15 559,9	35 229,7	129 324,8
	1977	209 307,9	11 532,6	196 346,6	5 183,5	15 055,5	35 957,1	140 150,5
Europa	1973	123 520,3	6 112,4	116 583,1	3 665,5	10 098,1	23 170,5	79 649,0
	1974	153 408,2	7 890,6	144 500,9	4 943,9	15 291,1	33 014,0	91 251,9
	1975	144 514,9	8 626,8	134 762,8	4 813,0	11 912,2	26 390,7	91 646,9
	1976	172 163,6	9 266,2	161 751,2	5 133,2	14 596,0	31 708,7	110 313,3
	1977	180 922,7	10 770,1	168 853,5	4 957,5	13 826,1	31 830,1	118 239,8
Übrige Länder	1973	23 173,9	446,6	22 642,5	130,5	910,3	3 381,8	18 219,9
	1974	28 453,7	557,2	27 790,5	237,5	1 584,1	5 025,5	20 943,4
	1975	22 514,9	497,9	21 876,9	179,3	957,4	3 118,1	17 622,1
	1976	24 435,3	617,4	23 685,0	188,6	963,9	3 521,0	19 011,5
	1977	28 385,2	762,5	27 493,1	226,0	1 229,3	4 127,0	21 910,7
Ostblockländer	1973	10 836,4	720,8	10 081,2	134,1	664,7	3 237,8	6 044,5
	1974	15 902,9	601,4	15 252,7	134,7	1 067,3	6 187,4	7 863,2
	1975	17 424,8	272,4	17 088,9	100,3	1 039,0	5 515,2	10 434,3
	1976	17 432,1	385,8	16 979,0	137,0	979,3	5 018,5	10 844,2
	1977	16 703,8	431,2	16 188,7	190,7	874,8	4 677,6	10 445,6
Europa	1973	9 892,9	686,7	9 172,8	125,7	575,0	2 630,0	5 842,2
	1974	14 573,1	600,1	13 925,3	120,5	967,8	5 500,1	7 336,9
	1975	15 916,0	269,2	15 584,7	90,7	949,9	4 712,1	9 832,0
	1976	15 717,1	383,1	15 271,4	111,9	894,8	4 185,8	10 078,9
	1977	15 420,7	378,1	14 961,4	143,4	782,7	3 984,6	10 050,8
Asien	1973	943,5	34,2	908,4	8,4	89,7	607,9	202,3
	1974	1 329,8	1,3	1 327,4	14,3	99,5	687,4	526,3
	1975	1 508,8	3,2	1 504,2	9,6	89,1	803,1	602,3
	1976	1 715,0	2,7	1 707,6	25,1	84,5	832,7	765,3
	1977	1 283,1	53,1	1 227,3	47,3	92,2	693,0	394,9
Insgesamt ²⁾	1973	178 396,3	8 016,5	169 392,4	4 070,5	13 243,5	33 334,4	118 743,9
	1974	230 578,2	9 953,4	219 386,8	5 515,5	20 596,3	51 133,3	142 141,7
	1975	221 588,6	10 396,8	209 783,6	5 304,3	16 128,8	40 334,0	148 016,5
	1976	256 641,8	11 411,9	243 775,2	5 691,6	18 687,9	45 637,8	173 758,0
	1977	273 614,1	13 722,8	258 242,7	5 656,8	18 280,6	46 579,0	187 726,3

1) Einschl. Rückwaren und Ersatzlieferungen — 2) Einschl. Schiffs- und Luftfahrzeugbedarf, Polargebiete und Nicht ermittelte Länder

**6 Ein- und Ausfuhr (Spezialhandel) im Verkehr mit den industrialisierten westlichen Ländern,
den Ostblockländern und den Entwicklungsländern nach wichtigen Waren 1977**

6.1 Einfuhr nach Herstellungsländern

Erzeugnisgruppe	Insgesamt ¹⁾	Industrialisierte westliche Länder ²⁾	Ostblock- länder	Entwicklungsländer	
				Mill. DM	% ³⁾
Ernährungswirtschaft	39 305,7	26 834,9	1 392,9	10 900,5	27,7
Obst, Sudfruchte, Gemüse-, Obstkons. Fruchtsäfte u. dgl.	6 223,9	4 614,4	269,4	1 340,1	21,5
Lebende Tiere (ohne Schweine) Fleisch u. Fleischwaren	4 595,4	3 861,6	374,2	359,5	7,8
Nahrungsfette einschl. Ölfruchte zur Ernährung	4 450,4	2 933,4	129,3	1 387,7	31,2
Kaffee	4 424,4	50,0	4,0	4 370,5	98,8
Getreide (einschl. Reis, Mollereierzeugnisse u. Malz)	2 876,6	2 730,5	34,7	111,4	3,9
Gemüse, Hülsenfruchte zur Ernährung und Kartoffeln	2 528,7	2 123,4	158,5	246,9	9,8
Futtermittel (ohne Getreide)	2 320,5	1 269,1	43,8	1 007,6	43,4
Lebende Pflanzen und Erzeugnisse d. Ziergartnerei	1 635,7	1 502,0	6,1	127,7	7,8
Rohkakao und Kakaoerzeugnisse	1 425,7	497,3	6,6	921,8	64,7
Alkoholische Getränke	1 403,3	1 302,2	64,7	36,3	2,6
Kase	1 283,5	1 270,1	13,4	0,0	0,0
Fische und Fischzubereitungen	1 087,1	912,6	50,1	124,3	11,4
Rohtabak und Tabakerzeugnisse	1 071,3	723,5	70,7	277,0	25,9
Eier, Eiweiß, Eigelb	650,2	646,8	3,4	0,0	0,0
Schweine	304,7	304,7	0,1	—	—
Milch	280,6	280,6	—	0,1	0,0
Darrie	258,5	123,5	65,4	69,7	27,0
Zucker	201,2	198,6	1,5	1,1	0,6
Sonstige Güter der Ernährungswirtschaft	2 284,1	1 490,7	97,1	518,8	22,7
Gewerbliche Wirtschaft	192 775,2	146 060,6	9 683,6	36 969,3	19,2
Rohstoffe	35 153,5	8 273,1	1 672,0	25 208,3	71,7
Erdöl, roh	23 537,0	1 276,8	627,2	21 633,0	91,9
Eisenerze	2 098,0	1 031,9	5,3	1 060,8	10,5
Felle und Haute	1 018,9	801,4	93,1	124,4	7,3
Sonstige Erze und Metallaschen	933,6	741,9	57,4	134,4	14,4
Wolle und and. Tierhaare, roh u. bearb., Reißwolle	876,5	745,2	18,9	112,4	12,8
Baumwolle, roh u. bearb., Reißbaumw., Abfälle	782,5	155,6	162,9	464,0	59,3
Holz zu Holzmasse, Rundholz	690,7	249,3	82,0	359,4	52,0
Kohlen einschl. Preßkohlen	635,7	401,9	232,1	1,7	0,3
Kupfererze und kupferhaltige Kiesabbrande	472,2	167,4	—	304,8	64,5
Sonstige Textilrohstoffe	463,2	439,6	20,6	3,1	0,7
Kautschuk, Guttapercha, Balata	428,6	21,8	1,1	405,7	94,7
Sonstige Rohstoffe der chemischen Industrie	356,8	196,3	62,7	97,7	27,4
Rohphosphate	261,1	125,4	64,5	71,2	27,3
Zinkerze	254,9	193,6	2,1	59,1	23,2
Bauxit, Kryolith	241,8	106,3	1,5	134,0	55,4
Sonstige Rohstoffe	2 102,1	1 618,8	240,7	242,6	11,5
Halbwaren	35 453,7	28 590,0	3 635,8	3 221,1	9,1
Destillationserzeugn. aus Mineralöl u. Teer, Erdgas	15 623,4	12 487,7	2 185,2	943,7	6,0
Textilgespinste	2 534,1	2 244,4	23,6	266,1	10,5
Eisenhalbwaren	2 497,7	2 183,1	132,5	182,1	7,3
Kupfer, roh, auch Legierungen	2 111,9	1 113,1	307,4	691,4	32,7
Holzmasse, Zellstoff	1 737,7	1 656,7	45,4	35,5	2,0
Sonstige chemische Halbwaren	1 731,7	1 581,8	84,0	65,8	3,8
Sonstige NE-Metalle	1 579,5	1 127,0	71,7	380,7	24,1
Bau- und Nutzholz (Schnittholz)	1 500,8	878,5	328,2	294,1	19,6
Aluminium, roh, auch Legierungen	1 251,8	1 097,9	35,0	118,8	9,5
Mineralische Baustoffe	668,3	651,1	16,1	1,2	0,2
Stickstoff u. a. a. n. g. Düngemittel	561,3	499,2	62,0	0,0	0,0
Sonstige technische Fette und Öle	340,7	195,2	12,4	133,1	39,1
Fettsäuren, Paraffin, Vaseline und Wachse	296,0	232,3	33,5	30,2	10,2
Kautschuk, bearbeitet	204,3	199,7	3,7	0,9	0,4
Sonstige Phosphordüngemittel	135,5	100,7	0,2	34,6	25,5
Sonstige Halbwaren	2 679,1	2 341,6	294,7	42,8	1,6
Fertigwaren	122 168,0	109 197,5	4 375,7	8 539,9	7,0
Insgesamt ⁴⁾	235 177,8	175 513,1	11 370,3	48 055,2	20,4

1) Einschl. Schiffs- und Luftfahrzeugbedarf, Polargebiete und Nicht ermittelte Länder — 2) Europa (ohne Ostblockländer), Vereinigte Staaten, Kanada, Rep. Südafrika, Japan, Australien, Neuseeland — 3) Anteil an der Gesamteinfuhr bzw. -ausfuhr der betr. Erzeugnisgruppe — 4) Einschl. Rückwaren und Ersatzlieferungen

6 Ein- und Ausfuhr (Spezialhandel) im Verkehr mit den industrialisierten westlichen Ländern,
den Ostblockländern und den Entwicklungsländern nach wichtigen Waren 1977

6.2 Ausfuhr nach Verbrauchsländern

Erzeugnisgruppe	Insgesamt ¹⁾	Industrialisierte westliche Länder ²⁾	Ostblock- länder	Entwicklungsländer	
	Mill. DM				% ³⁾
Ernährungswirtschaft	13 722,8	11 532,6	431,2	1 732,9	12,6
Gewerbliche Wirtschaft	258 242,7	196 346,6	16 188,7	44 907,8	17,4
Rohstoffe	5 656,8	5 183,5	190,7	282,5	5,0
Kohlen einschl. Preßkohlen	2 233,2	2 171,1	18,7	43,4	1,9
Sonstige Textilrohstoffe	880,8	716,7	82,3	81,8	9,3
Felle und Häute	348,3	321,2	26,4	0,7	0,2
Holz zur Holzmasse, Rundholz	272,9	257,9	4,8	10,1	3,7
Sonstige Rohstoffe der chemischen Industrie	224,8	190,0	6,7	28,1	12,5
Wolle und and. Tierhaare, roh u. bearb., Reißwolle	171,4	164,3	4,3	2,8	1,7
Sonstige Erze und Metallaschen	170,3	158,2	10,9	1,2	0,7
Sonstige Rohstoffe	1 355,1	1 204,1	36,6	114,4	8,4
Halbwaren	18 280,6	15 055,5	874,8	1 594,7	8,7
Destillationserzeugnisse aus Mineralöl und Teer	3 185,8	2 223,1	108,2	99,1	3,1
Textilgespinnste	2 962,8	2 374,9	251,3	336,5	11,4
Eisenhalbwaren	2 500,0	2 232,2	89,7	178,1	7,1
Sonstige chemische Halbwaren	2 297,6	1 927,2	195,9	174,5	7,6
Koks	1 475,2	1 391,2	7,5	76,6	5,2
Mineralische Baustoffe	1 050,4	749,5	54,2	246,7	23,5
Sonstige NE-Metalle	769,4	708,3	30,2	30,9	4,0
Aluminium, roh, auch Legierungen	628,2	585,0	5,4	37,7	6,0
Kupfer, roh, auch Legierungen	496,7	456,4	27,3	13,0	2,6
Fettsäuren, Paraffin, Vaseline	495,7	361,9	32,3	101,6	20,5
Kautschuk, bearbeitet	419,9	377,9	10,7	31,4	7,5
Stickstoff u. a. n. g. Düngemittel	406,2	271,2	16,6	118,3	29,1
Bau- und Nutzholz (Schnittholz)	330,4	302,3	5,0	23,0	7,0
Sonstige Halbwaren	1 262,3	1 094,5	40,5	127,3	10,1
Fertigwaren	234 305,3	176 107,6	15 123,2	43 030,6	18,4
Kraftfahrzeuge	41 328,5	33 898,3	387,5	7 042,8	17,0
Elektrotechnische Erzeugnisse	27 493,0	20 317,7	1 078,1	6 097,2	22,2
Sonstige Maschinen	19 419,5	11 822,2	2 422,2	5 175,1	26,6
Sonstige Eisenwaren	10 889,7	7 142,7	1 334,7	2 412,3	22,2
Textil- Fertigerzeugnisse	10 389,3	9 113,0	497,1	779,2	7,5
Sonstige chemische Vorerzeugnisse	9 091,7	7 008,7	786,4	1 296,6	14,3
Fahrzeuge ohne Kraftfahrzeuge	8 139,0	5 696,1	309,2	2 133,7	26,2
Kunststoffe	8 083,0	6 367,4	549,3	1 166,3	14,4
Werkzeugmaschinen	7 227,5	3 929,4	1 695,8	1 602,3	22,2
Feinmech. und optische Erzeugnisse, Uhren	5 984,9	4 881,1	212,6	891,2	14,9
Sonstige chemische Enderzeugnisse	5 367,2	3 817,6	505,9	1 043,7	19,4
Papier und Papierwaren, Bücher	5 179,4	4 639,4	201,7	338,3	6,5
Pumpen, Druckluftmaschinen und dgl.	4 555,8	3 110,7	434,3	1 010,7	22,2
Blech aus Eisen	4 457,2	3 142,7	899,9	414,5	9,3
Büromaschinen	4 223,6	3 852,3	78,4	292,9	6,9
Maschinen für die Spinnstoff-, Leder- und Lederwarenindustrie	4 073,9	2 464,7	364,7	1 244,5	30,5
Pharmazeutische Erzeugnisse	3 995,4	2 834,4	93,5	1 067,4	26,7
Stab- und Formeisen	3 581,6	2 603,7	488,6	489,3	13,7
Landwirtschaftl. Maschinen einschl. Ackerschlepper	3 461,5	2 969,7	68,4	423,3	12,2
Fördermittel	3 293,7	2 129,6	229,6	934,5	28,4
Waren aus Kunststoffen	2 977,7	2 684,6	77,4	215,7	7,2
Holzwaren	2 846,5	2 505,2	9,1	332,1	11,7
Papier- und Druckmaschinen	2 783,4	2 027,1	127,9	628,4	22,6
NE-Metall- Vorerzeugnisse	2 719,7	2 333,1	114,8	271,9	10,0
Kautschukwaren	2 497,9	2 168,2	84,0	245,7	9,8
Kraftmaschinen	2 373,0	1 404,7	140,6	827,7	34,9
Sonstige Waren aus unedlen Metallen	2 311,8	1 955,1	58,2	298,5	12,9
Maschinen f. d. Nahrungs- und Genußmittelindustrie	2 128,7	1 215,3	226,0	687,4	32,3
Teerfarbstoffe	1 933,7	1 249,4	167,6	516,7	26,7
Stahlrohren	1 929,8	970,1	779,9	179,8	9,3
Leder, Pelze und Waren daraus	1 797,5	1 639,7	58,3	99,5	5,5
Erzeugnisse aus Stein, Steinzeug, Ton u. Porzellan	1 667,1	1 467,1	53,8	146,1	8,8
Sonstige Farbstoffe, Farben, Lacke u. Kitte	1 616,1	1 260,3	129,7	226,0	14,0
Sonstige Fertigwaren	14 487,3	11 486,1	458,1	2 499,3	17,3
Insgesamt ⁴⁾	273 614,1	209 307,9	16 703,8	46 776,8	17,1

Fußnoten siehe S. 47.

Hauptübersicht

Außenhandel (Spezialhandel) mit den Entwicklungsländern als
Herstellungs- bzw. Verbrauchsländer
und nach wichtigen
Erzeugnisgruppen bzw. Warenuntergruppen
der Ernährungswirtschaft und der Gewerblichen Wirtschaft

EIN- UND AUSFUHR (SPEZIALHANDEL) NACH HERSTELLUNGS- UND VERBRAUCHSLÄNDERN

WARENBENENNUNG	1974	1975	1976	1977	
			1 000 DM		VH
<u>KANAR INSELN</u>					
E I N F U H R	65 551	68 094	63 769	81 937	100,0
GEWÜSE HUELSENFR Z E KART	60 678	62 781	59 745	76 906	93,9
LEH PFLANZEN ZIERGAERT ERZEUGN	2 036	2 530	2 067	2 712	3,3
SONSTIGE MASCHINEN	137	613	1 141	1 049	1,3
ELEKTROTECHNISCHE ERZEUGNISSE	3	394	373	508	0,6
A U S F U H R	111 382	122 049	144 083	141 274	100,0
KRAFTFAHRZEUGE	22 818	36 797	37 227	40 558	28,7
ELEKTROTECHNISCHE ERZEUGNISSE	15 912	24 221	38 077	30 501	21,6
UHREN FEINMECHAN U OPT ERZEUGN	6 297	6 502	7 020	7 976	5,6
NAHRUNGSMITTELINDUSTRIEMASCHIN	5 357	5 582	3 522	6 819	4,8
ROHTABAK UND TABAKERZEUGNISSE	2 281	2 794	3 982	5 977	4,2
SONSTIGE EISENWAREN	3 643	2 904	3 512	3 683	2,6
STICKSTOFF A N G DUENGEMITTEL	2 344	3 912	4 163	3 483	2,5
SONST WAREN A UNEDLEN METALLEN	2 947	1 551	2 417	3 401	2,4
SONSTIGE MASCHINEN	2 981	2 979	3 590	3 143	2,2
TEXTILFERTIGERZEUGNISSE	1 864	1 519	1 883	2 584	1,8
PAPIER UND PAPIERWAREN RUECHER	3 909	2 877	2 381	2 171	1,5
WAREN AUS KUNSTSTOFFEN	2 239	1 553	1 834	2 063	1,5
GETREIDE REIS MUELLEREIERZ	992	1 705	2 717	2 005	1,4
NAHRUNGSFETTE OELFRUECHTE FRN	841	969	4 594	1 507	1,1
ALKOHOLISCHE GETRAENKE	826	1 370	1 028	1 437	1,0
KUNSTSTOFFE	2 207	949	3 676	1 413	1,0
KAFFEE	98	153	401	1 356	1,0
BÜROMASCHINEN	2 529	1 651	1 040	1 328	0,9
SONSTIGE CHEMISCHE ENDERZEUGN	1 946	1 152	1 657	1 324	0,9
LEB TIERE FLEISCH FLEISCHWAREN	2 137	1 758	1 769	1 204	0,9
FOERDERMITTEL	4 110	303	374	1 192	0,8
KAUTSCHUKWAREN	824	701	1 063	1 034	0,7
SONST CHEMISCHE VORERZEUGNISSE	821	818	775	979	0,7
WERKZEUGE LANDWIRTSCH GERAETE	940	744	1 068	913	0,6
PUMPEN DRUCKLUFT MASCHINEN	1 487	1 029	723	835	0,6
DRAHT AUS EISEN	724	810	462	807	0,6
KAESE	300	479	517	725	0,5
HOPFEN	1 512	1 128	865	717	0,5
HOLZWAREN	450	339	379	685	0,5
ERZEUG A STEIN TON PORZ	1 829	1 189	1 194	639	0,5
MUSIKINSTRUMENTE KINDERSPIELZ	458	379	507	523	0,4
GLASERZEUGNISSE	504	429	481	456	0,3
OBST SUEDEF GEM U OBSTKONS	263	371	344	449	0,3
LANDMASCHINEN U ACKERSCHLEPPER	282	223	274	407	0,3
FETTSAEUREN PARAFFIN VASELIN	398	157	187	404	0,3
TEERFARBSTOFFE	76	39	46	393	0,3
SONST FARBSTOFFE FARBEN LACKE	381	319	583	393	0,3
KRAFTMASCHINEN	2 254	814	419	342	0,2
<u>MAROKKO</u>					
E I N F U H R	394 717	323 982	422 040	410 326	100,0
OBST SUEDEF GEM U OBSTKONS	101 102	75 603	97 302	117 609	28,7
TEXTILFERTIGERZEUGNISSE	65 900	74 147	102 597	114 597	27,9
GEWÜSE HUELSENFR Z E KART	25 841	40 796	49 846	44 441	10,8
KOMPHOSPHATE	99 307	70 981	80 131	36 753	9,0
SONSTIGE CHEMISCHE HALBWAREN	857	134	5 092	17 573	4,3
BLEIERZE	12 141	10 251	6 621	16 389	4,0
LEDER PELZE UND WAREN DAR AUS	7 734	9 006	7 895	9 879	2,4
FISCHE UND FISCHZUBEREITUNGEN	10 930	6 761	16 185	5 735	1,4
KUPFERERZE KIESABIPACNDE	8 263	1 388	5 205	5 109	1,2
SONSTIGE PHOSPHORDUENGEMITTEL	4 392		5 030	4 843	1,2
MANGANERZE FE MN HALT SCHLAK	1 683	2 720	3 622	4 640	1,1
FUTTERMITTEL (OHNE GETREIDE)	7 314	5 328	10 513	3 761	0,9
EISENERZE	15 251	2 754	2 984	3 751	0,9
HOLZWAREN	645	1 013	1 778	1 626	0,4
PLANZL U SONST ROHST CHEM IND	1 915	1 881	706	1 292	0,3

EIN- UND AUSFUHR (SPEZIALHANDEL) NACH HERSTELLUNGS- UND VERBRAUCHSLÄNDERN

WARENBENENNUNG	1974	1975	1976	1977	
		1 000 DM			VH
GEWUERZE	682	542	978	1 049	0,3
NAHRUNGSFETTE OELFRUECHTE ERN	2 149	336	2 164	1 029	0,3
GETREIDE REIS MUELLEREIERZ	1 848	4 503	3 439	925	0,2
ZINKERZE	5 897	3 778	3 779	909	0,2
DAERME	892	634	1 182	812	0,2
FETTSAEUREN PARAFFIN VASELIN	499	287	265	791	0,2
BAUMWOLLE REISSBAUMWOLLE ABF	1 086	124	738	480	0,1
SONST CHEMISCHE VORERZEUGNISSE	473	161	383	409	0,1
UHREN FEINMECHAN U OPT ERZEUGN	17	259	90	395	0,1
ELEKTROTECHNISCHE ERZEUGNISSE	6	240	60	356	0,1
ALUMINIUM ROH AUCH LEGIERT	226	167	145	350	0,1
A U S F U H R	424 764	454 151	543 866	486 170	100,0
KRAFTFAHRZEUGE	18 264	26 768	94 496	81 676	16,8
SONSTIGE MASCHINEN	33 731	48 119	50 819	40 517	8,3
ELEKTROTECHNISCHE ERZEUGNISSE	19 745	37 698	31 754	30 449	6,3
KUNSTSTOFFE	26 253	25 262	32 690	27 977	5,8
FAHRZEUGE(OHNE KRAFTFAHRZEUGE)	20 709	33 641	359	27 548	5,7
TEXTIL LEDERINDUSTRIEMASCHINEN	23 064	23 742	59 837	24 626	5,1
TEXTILGESPINSTE	25 936	15 846	21 014	18 189	3,7
LANDMASCHINEN U ACKERSCHLEPPER	6 696	9 414	10 225	15 825	3,3
SONSTIGE CHEMISCHE ENDERZEUGN	15 667	15 985	15 572	15 714	3,2
NAHRUNGSMITTELINDUSTRIEMASCHIN	5 256	8 552	23 869	14 658	3,0
BLECH AUS EISEN	13 987	5 073	13 596	12 219	2,5
PUMPEN DRUCKLUFTMASCHINEN	5 227	6 266	6 747	10 949	2,3
SONST CHEMISCHE VORERZEUGNISSE	8 913	7 801	10 082	10 049	2,1
FOERDERMITTEL	10 684	5 168	25 675	9 570	2,0
UHREN FEINMECHAN U OPT ERZEUGN	3 129	5 564	5 657	8 611	1,8
LEB TIERE FLEISCH FLEISCHWAREN	6 093	9 838	10 230	8 088	1,7
SONSTIGE EISENWAREN	21 640	17 229	12 830	7 850	1,6
TEXTILFERTIGERZEUGNISSE	5 108	6 071	5 737	7 646	1,6
TEERFARBSTOFFE	7 747	6 276	7 527	7 373	1,5
PHARMAZEUTISCHE ERZEUGNISSE	4 747	4 905	4 536	6 367	1,3
WERKZEUGMASCHINEN WALZWERKSANL	1 390	8 072	13 712	5 899	1,2
SONSTIGE TEXTILROHSTOFFE	10 492	3 792	4 115	5 682	1,2
NAHRUNGSFETTE OELFRUECHTE ERN	57 050	21 282	2 257	5 603	1,2
PAPIER- UND DRUCKMASCHINEN	3 122	4 113	10 328	5 164	1,1
KAUTSCHUKWAREN	4 673	6 642	5 474	4 486	0,9
DUEROMASCHINEN	3 169	2 814	4 859	3 628	0,7
DESTILLIERZ A MINERALOEL U TEER	371	1 738	2 184	3 526	0,7
STAHLROEHREN	1 394	7 581	3 650	3 257	0,7
PAPIER UND PAPIERWAREN BUECHER	2 391	2 121	2 763	3 204	0,7
KRAFTMASCHINEN	3 899	2 381	1 980	3 183	0,7
KOEHLEN EINSCHL PRESSK KOKS	2	1	5 032	3 181	0,7
STAR- UND FORMEISEN	12 828	2 114	2 189	3 158	0,6
SONSTIGE CHEMISCHE HALBWAREN	2 864	3 373	2 018	3 010	0,6
SONST FARBSTOFFE FARBEN LACKE	2 944	2 180	2 487	2 445	0,5
SONST WAREN A UNEDLEN METALLEN	2 896	1 507	2 188	2 029	0,4
EISENHALBWAREN	4 761	2 148	3 797	2 000	0,4
DRAHT AUS EISEN	6 227	1 841	1 361	1 705	0,4
NE-METALL-VORERZEUGNISSE	1 744	782	1 149	1 692	0,3
ZUCKER	9	14	4	1 682	0,3
WAREN AUS KUNSTSTOFFEN	1 357	2 317	2 064	1 618	0,3
BAUMWOLLE REISSBAUMWOLLE ABF	172	549	895	1 496	0,3
GLASERZEUGNISSE	1 289	1 008	1 114	1 486	0,3
ERZEUG A STEIN TON PORZ	1 014	1 831	1 077	1 149	0,2
WERKZEUGE LANDWIRTSCH GERAETE	658	897	997	1 108	0,2
MINERALISCHE BAUSTOFFE	1 637	2 095	1 056	1 061	0,2
PHOTOCHEMISCHE ERZEUGNISSE	1 023	1 033	928	1 017	0,2
DEXTRINE GELATINE UND LEIME	1 194	737	1 060	996	0,2
EDELMETALLERZEUGNISSE	229	1 426	361	820	0,2
WOLLE AND TIERHAARE REISSWOLLE	617	477	482	746	0,2
SONSTIGE NE-METALLE	35	132	115	721	0,1
FETTSAEUREN PARAFFIN VASELIN	863	978	907	709	0,1
MESSERSCHMIEDEWAREN	377	998	230	673	0,1
GUSSROEHREN SCHMIEDEBAREP GUSS	52	95		649	0,1
ROHTABAK UND TABAKERZEUGNISSE	59	3	15	618	0,1
LEDER PELZE UND WAREN DARAUS	273	356	508	605	0,1
HOLZWAREN	372	321	451	415	0,1
WAREN A KUPFER U KUPFERLEGIER	119	375	465	369	0,1
KAUTSCHUK BEARBEITET	988	836	631	364	0,1

EIN- UND AUSFUHR (SPEZIALHANDEL) NACH HERSTELLUNGS- UND VERBRAUCHSLÄNDERN

WARENBENENNUNG	1974	1975	1976	1977	
		1 000 DM			VH
<u>CEUTA MEL</u>					
E I N F U H R	5 661	5 842	2 428	391	100,0
DAERME				375	95,9
A U S F U H R	13 924	19 188	20 855	16 425	100,0
KRAFTFAHRZEUGE	6 888	5 277	9 602	9 506	57,9
ELEKTROTECHNISCHE ERZEUGNISSE	1 372	2 787	4 777	3 619	22,0
UHREN FEINMECHAN U OPT ERZEUGN	1 596	971	1 314	1 731	10,5
<u>ALGERIEN</u>					
E I N F U H R	2 827 016	2 527 202	2 681 492	2 728 607	100,0
ERDOEL ROH	2 708 636	2 459 586	2 795 968	2 062 489	97,6
DESTILLIERZ A MINERALOEL U TEER	77 176	28 832	50 122	26 234	1,0
KRAFTFAHRZEUGE	758	133		11 403	0,4
TEXTILFERTIGERZEUGNISSE	10 312	8 116	6 324	3 514	0,1
OFST SUEDFR GEM U OBSTKONS	4 140	5 251	3 618	3 221	0,1
SONSTIGE NE-METALLE	104	300	1 333	1 910	0,1
SONST CHEMISCHE VORERZEUGNISSE		24	662	1 718	0,1
FUTTERMITTEL (OHNE GETREIDE)	4 676	4 490	11 484	1 410	0,1
ALKOHOLISCHE GETRAENKE	2 298	838	1 047	778	
GEMUESE HUELSENFR Z E KART	5	9	29	577	
KRAFTMASCHINEN	20	7	976	341	
PUMPEN DRUCKLUFTMASCHINEN	22	142	198	304	
A U S F U H R	1 241 905	1 503 269	1 658 055	2 501 555	100,0
KRAFTFAHRZEUGE	74 610	202 432	381 281	354 210	14,2
SONSTIGE MASCHINEN	146 999	231 775	328 602	340 128	13,6
FAHRZEUGE (OHNE KRAFTFAHRZEUGE)	24 947	13 360	54 202	229 936	11,6
ELEKTROTECHNISCHE ERZEUGNISSE	49 114	118 460	197 955	193 255	7,7
KRAFTMASCHINEN	46 337	79 475	77 790	142 722	5,7
SONSTIGE EISENWAREN	37 891	65 571	94 012	89 197	3,6
LANDMASCHINEN U ACKERSCHLEPPER	95 431	46 390	43 071	75 676	3,0
WERKZEUGMASCHINEN WALZWERKSANL	30 698	85 707	46 492	70 912	2,8
TEXTILGESPINSTE	95 423	10 066	68 128	61 010	2,4
TEXTILFERTIGERZEUGNISSE	17 164	9 290	19 641	60 612	2,4
NAHRUNGSMITTELINDUSTRIEMASCHIN	11 044	23 084	7 905	52 750	2,1
GETREIDE PEIS MUELLEREIERZ	1 804	37 938	43 676	51 188	2,0
PUMPEN DRUCKLUFTMASCHINEN	16 136	30 695	37 694	50 115	2,0
FOERDERMITTEL	26 929	52 772	46 345	49 303	2,0
EISENHALFWAREN	59 498	46 279	4 636	48 959	2,0
KUNSTSTOFFE	77 349	23 459	11 069	46 121	1,8
BLECH AUS EISEN	30 597	45 327	33 486	38 903	1,6
TEXTIL LEDERINDUSTRIEMASCHINEN	25 404	28 236	40 954	35 358	1,4
KAUTSCHUKWAREN	23 602	18 226	10 551	31 694	1,3
STAB- UND FORMEISEN	74 054	21 343	15 311	30 416	1,2
SONSTIGE CHEMISCHE ENDERZEUGN	20 050	17 888	22 673	27 140	1,1
UHREN FEINMECHAN U OPT ERZEUGN	20 758	17 478	21 219	26 230	1,0
KOHLEN EINSCHL PRESSK KOKS	83	136	6 722	21 693	0,9
NAHRUNGSFETTE OELFRUECHTE ERN	17 259	5 187	19 135	20 186	0,8
SONST CHEMISCHE VORERZEUGNISSE	25 538	25 432	13 090	19 934	0,8
STAHLROEHREN	18 993	23 945	11 054	19 041	0,8
SONST WAREN A UNEDLEN METALLEN	4 385	10 456	10 896	14 268	0,6
PAPIER- UND DRUCKMASCHINEN	10 176	6 264	31 193	13 818	0,6
WERKZEUGE LANDWIRTSCH GERAETE	6 172	4 695	5 442	13 494	0,5
NE-METALL-VORERZEUGNISSE	4 300	3 816	1 684	11 237	0,4
SONST FARBSTOFFE FARLEN LACKE	8 132	5 190	6 945	10 878	0,4
DRAHT AUS EISEN	25 647	8 390	3 053	9 656	0,4
HOLZWAREN	2 050	14 321	1 940	9 019	0,4
FETTSAEUREN PARAFFIN VASELIN	6 789	3 696	2 384	8 574	0,3
MINERALISCHE EAUSTOFFE	2 777	8 325	7 326	8 006	0,3
SONSTIGE CHEMISCHE HALBWAREN	8 842	6 301	4 432	7 288	0,3
WAREN AUS KUNSTSTOFFEN	4 646	4 097	5 181	6 310	0,3
GUSSROEHREN SCHMIEDERER GUSS	780	3 177	7 641	5 432	0,2
PAPIER UND PAPIERWAREN RUECHER	4 980	2 135	3 738	5 327	0,2
BUEROMASCHINEN	2 108	3 492	4 587	4 571	0,2

EIN- UND AUSFUHR (SPEZIALHANDEL) NACH HERSTELLUNGS- UND VERBRAUCHSLÄNDERN

WARENBENENNUNG	1974	1975	1976	1977	VH
		1 000 DM			
GLASERZEUGNISSE	2 809	2 763	2 959	4 347	0,2
PHOTOCHEMISCHE ERZEUGNISSE	1 370	1 624	2 654	4 198	0,2
ERZEUG A STEIN TON PORZ	1 348	3 266	2 058	3 708	0,1
DESTILLIERZ A MINERALÖL U TEER	2 568	8 414	2 827	3 177	0,1
WAREN A KUPFER U KUPFERLEGIER	1 201	1 262	1 382	3 090	0,1
SONSTIGE NE-METALLE	2 038	2 472	1 896	3 015	0,1
TEERFARBSTOFFE	7 333	6 520	1 492	2 911	0,1
LEDER PELZE UND WAREN DARAUS	2 653	458	1 810	2 790	0,1
PHARMAZEUTISCHE ERZEUGNISSE	2 244	3 802	2 246	2 647	0,1
DEXTRINE GELATINE UND LEIME	976	1 511	2 651	2 641	0,1
FUTTERMITTEL (OHNE GETREIDE)	1 733		2 956	2 080	0,1
KUPFER ROH AUCH LEGIERT	3 156	304	48	1 984	0,1
LEB TIERE FLEISCH FLEISCHWAREN	128	3 945	1 516	1 072	
MESSERSCHMIEDEWAREN	1 152	672	338	973	
SONST TECHN ÖLE UND FETTE	1 406	885	1 503	896	
KAUTSCHUK BEARBEITET	1 320	234	651	876	
ALUMINIUM ROH AUCH LEGIERT	257	267	559	793	
WOLLE AND TIERHAARE REISSWOLLE	107	241	234	656	
FURNIERE SPERRHOLZ UND DGL	548	684	284	607	
EISENBAHNOBERBAUMATERIAL	1 047	749	291	502	
HOLZMASSE ZELLSTOFFE	33		115	489	
EDELMETALLERZEUGNISSE	92	126	315	433	
HOPFEN	927	787	470	347	
BAU UND NUTZHOLZ SCHNITTHOLZ	627	887	37	314	

TUNESIEN

E I N F U H R	241 783	282 425	195 549	384 600	100,0
ERDOFL ROH	186 351	188 651	39 718	167 533	43,6
TEXTILFERTIGERZEUGNISSE	29 359	59 715	100 067	153 248	39,8
SONSTIGE PHOSPHORDUENGEMITTEL		582	25 097	16 792	4,4
LEDER PELZE UND WAREN DARAUS	117	1 045	8 648	12 241	3,2
ALKOHOLISCHE GETRÄNKE	1 526	2 550	3 477	7 691	2,0
SONSTIGE CHEMISCHE HALBWAREN			2 574	4 742	1,2
HOLZMASSE ZELLSTOFFE	3 666	3 091	3 652	4 155	1,1
FLEKTROTECHNISCHE ERZEUGNISSE	87	350	469	3 061	0,8
ROHPHOSPHATE	10 005	6 855	2 371	2 281	0,6
HOLZWAREN	1 521	1 273	1 430	1 474	0,4
OBST SÜßFR GEM U OBSTKONS	1 316	379	455	1 007	0,3
MUSIKINSTRUMENTE KINDERSPIELZ	2	47	153	336	0,1

A U S F U H R	240 438	258 101	393 333	528 066	100,0
TEXTILFERTIGERZEUGNISSE	21 896	39 603	72 293	94 911	18,0
SONSTIGE MASCHINEN	12 307	26 991	20 432	63 753	12,1
FAHRZEUGE (OHNE KRAFTFAHRZEUGE)	1 011	1 697	43 399	50 285	9,5
KRAFTFAHRZEUGE	26 352	24 217	29 111	48 397	9,2
ELEKTROTECHNISCHE ERZEUGNISSE	14 501	16 634	38 989	43 689	8,3
EISENHALBWAREN	71	19	11 245	18 210	3,4
KOHLEN EINSCHL FRESSK KOKS	10 402	15 852	12 208	16 006	3,0
TEXTIL LEDERINDUSTRIEMASCHINEN	12 774	12 442	14 200	14 489	2,7
TEXTILGESPINSTE	10 861	7 904	8 735	13 291	2,5
SONSTIGE EISENWAREN	5 009	7 921	6 603	10 423	2,0
KUNSTSTOFFE	12 983	6 083	8 008	9 933	1,9
LEDER PELZE UND WAREN DARAUS	245	2 345	6 063	9 167	1,7
LANDMASCHINEN U ACKERSCHLEPPER	7 022	8 064	10 322	8 830	1,7
FOERDERMITTEL	5 288	3 247	6 445	8 586	1,6
NAHRUNGSMITTELINDUSTRIEMASCHINEN	2 802	7 217	3 094	8 559	1,6
PAPIER- UND DRUCKMASCHINEN	3 184	2 905	3 343	7 681	1,5
DRAHT AUS EISEN	4 195	757	2 689	7 264	1,4
STAB- UND FORMEISEN	7 712	837	2 386	6 812	1,3
KAUTSCHUKWAREN	1 821	2 475	2 805	6 181	1,2
KRAFTMASCHINEN	3 971	3 892	4 270	5 974	1,1
SONSTIGE CHEMISCHE ENDERZEUGN	5 977	3 302	5 844	5 900	1,1
TEERFARBSTOFFE	4 277	4 568	4 898	5 227	1,0
PUMPEN DRUCKLUFTMASCHINEN	5 072	4 331	6 121	5 169	1,0
WERKZEUGMASCHINEN WALZWERKSANL	6 588	1 963	2 554	5 139	1,0
UHREN FEINMECHAN U OPT ERZEUGN	5 138	4 580	6 435	4 412	0,8
BLECH AUS EISEN	5 003	1 233	6 386	4 327	0,8
WAREN AUS KUNSTSTOFFEN	1 282	2 115	3 046	3 487	0,7
SONST CHEMISCHE VORERZEUGNISSE	4 459	3 182	3 189	3 181	0,6

EIN- UND AUSFUHR (SPEZIALHANDEL) NACH HERSTELLUNGS- UND VERBRAUCHSLÄNDERN

WARENBENENNUNG	1974	1975	1976	1977	
			1 000 DM		VH
PHOTOCHEMISCHE ERZEUGNISSE	2 697	1 220	3 011	2 894	0,5
PAPIER UND PAPIERWAREN BÜCHER	2 028	1 739	3 386	2 787	0,5
SONST WAREN A UNEDLEN METALLEN	1 916	1 458	2 796	2 592	0,5
SONST FARBSTOFFE FARBEN LACKE	3 799	2 119	2 078	2 377	0,5
GUSSROEHREN SCHMIEDBARER GUSS	19	692	11 810	2 104	0,4
PHARMAZEUTISCHE ERZEUGNISSE	878	1 095	1 533	1 958	0,4
MINERALISCHE BAUSTOFFE	737	1 730	823	1 480	0,3
BUEROMASCHINEN	693	671	1 196	1 043	0,2
SONSTIGE CHEMISCHE HALBWAREN	1 321	1 561	1 109	1 018	0,2
FETTSÄUREN PARAFFIN VASELIN	673	376	946	975	0,2
DEXTRINE GELATINE UND LEIME	283	298	565	966	0,2
WERKZEUGE LANDWIRTSCH GERAETE	1 275	1 191	686	896	0,2
ERZEUG A STEIN TON PORZ	519	921	880	782	0,1
NAHRUNGSFETTE OELFRÜCHTE ERN	7 648	5 943	112	653	0,1
NE-METALL-VORERZEUGNISSE	1 507	968	2 090	640	0,1
HOLZWAREN	342	929	624	583	0,1
STAHLROEHREN	785	2 043	705	561	0,1
GLASERZEUGNISSE	595	449	546	478	0,1
WAREN A KUPFER U KUPFERLEGIER	40	282	201	419	0,1
MUSIKINSTRUMENTE KINDEPSIELZ	173	109	261	364	0,1

LIEFERN

E I N F U H R	4 247 919	3 446 676	5 272 339	5 026 925	100,0
ERDOEL ROH	4 221 781	3 371 755	5 200 735	4 856 546	96,6
DESTILLIERZ A MINERALOEL U TEER	24 621	68 270	62 986	160 463	3,2
ELEKTROTECHNISCHE ERZEUGNISSE	11	45	407	356	

A U S F U H R	1 035 172	1 321 014	1 314 949	1 507 829	100,0
ELEKTROTECHNISCHE ERZEUGNISSE	150 555	194 220	235 637	260 319	17,3
KRAFTFAHRZEUGE	244 304	242 083	162 826	254 687	16,9
FAHRZEUGE(OHNE KRAFTFAHRZEUGE)	7 319	11 126	11 602	197 041	13,1
SONSTIGE MASCHINEN	102 653	196 491	304 816	123 379	8,2
SONSTIGE EISENWAREN	177 242	190 692	93 554	73 417	4,9
GUSSROEHREN SCHMIEDBARER GUSS	22 809	67 415	49 105	59 385	3,9
PUMPEN DRUCKLUFTMASCHINEN	24 841	32 008	42 607	39 748	2,6
UHREN FEINMECHAN U OPT ERZEUGN	15 246	16 467	18 308	30 206	2,0
HOLZWAREN	4 891	11 421	6 374	27 016	1,8
GETREIDE REIS MUELLEREIERZ	58 761	19 142	20 454	23 666	1,6
TEXTILFERTIGERZEUGNISSE	13 315	26 354	40 862	20 462	1,4
KRAFTMASCHINEN	6 702	15 238	50 555	18 181	1,2
PHARMAZEUTISCHE ERZEUGNISSE	15 523	13 811	17 418	18 002	1,2
LANDMASCHINEN U ACKERSCHLEPPER	27 415	31 227	20 895	16 508	1,1
FOERDERMITTEL	25 102	14 067	10 500	12 731	0,8
SONSTIGE CHEMISCHE ENDERZEUGN	17 422	9 029	15 068	12 200	0,8
KUNSTSTOFFE	8 715	13 952	13 561	11 237	0,7
NAHRUNGSMITTELINDUSTRIEMASCHIN	3 443	32 452	7 960	11 120	0,7
EDELMETALLEPZEUGNISSE	628	1 115	4 734	8 855	0,6
PAPIER UND PAPIERWAREN BÜCHER	6 624	4 525	7 214	8 462	0,6
SONST CHEMISCHE VORERZEUGNISSE	5 033	8 844	8 091	7 407	0,5
MINERALISCHE BAUSTOFFE	1 213	11 459	4 732	6 683	0,5
WERKZEUGE LANDWIRTSCH GERAETE	9 272	7 455	6 208	6 627	0,4
SONST WAREN A UNEDLEN METALLEN	5 316	9 699	5 800	6 328	0,4
KAUTSCHUKWAREN	5 970	9 201	8 319	5 927	0,4
WAREN AUS KUNSTSTOFFEN	7 369	5 417	5 136	5 628	0,4
BUEROMASCHINEN	1 300	2 276	2 468	4 975	0,3
WERKZEUGMASCHINEN WALZWERKSANL	5 545	8 219	14 548	4 657	0,3
PAPIER- UND DRUCKMASCHINEN	4 856	1 499	3 511	4 651	0,3
KAESE	1 743	2 060	4 647	4 640	0,3
STAHLROEHREN	13 547	27 291	8 212	4 020	0,3
SONSTIGE NE-METALLE	106	883	325	3 869	0,3
GLASERZEUGNISSE	2 344	1 341	2 128	3 512	0,2
STAB- UND FORMEISEN	24 143	4 721	7 209	2 701	0,2
BLECH AUS EISEN	4 698	1 714	1 239	2 212	0,1
SONST FARBSTOFFE FARBEN LACKE	2 022	2 164	2 507	2 153	0,1
MESSERSCHMIEDEWAREN	2 292	1 417	1 138	2 086	0,1
PHOTOCHEMISCHE ERZEUGNISSE	1 590	824	1 821	1 914	0,1
LEDER PELZE UND WAREN DARAUS	2 292	1 386	1 464	1 847	0,1
NE-METALL-VORERZEUGNISSE	4 042	1 541	1 979	1 834	0,1
LEB TIERE FLEISCH FLEISCHWAREN	5 859	1 789	1 060	1 793	0,1

EIN- UND AUSFUHR (SPEZIALHANDEL) NACH HERSTELLUNGS- UND VERBRAUCHSLÄNDERN

WARENBENENNUNG	1974	1975	1976	1977	
		1 000 DM			VH
TEXTILGESPINSTE	1 911	1 962	1 360	1 777	0,1
TEXTIL LEDERINDUSTRIEMASCHINEN	2 218	785	1 815	1 310	0,1
SONSTIGE CHEMISCHE HALBWAREN	3 453	4 676	768	1 123	0,1
ERZEUG A STEIN TON PORZ	1 586	2 994	1 824	975	0,1
DESTILLERZ A MINERALÖL U TEEP	290	576	592	908	0,1
TEERFARBSTOFFE	1 353	1 614	584	886	0,1
DRAHT AUS EISEN	1 529	860	655	717	
MUSIKINSTRUMENTE KINDERSPIELZ	323	378	282	705	
NAHRUNGSFETTE ÖLFRÜECHTE ERN	415	386	345	705	
HOLZ ZU HOLZMASSE RUNDHOLZ	111	51	760	510	
BAU UND NUTZHOLZ SCHNITTHOLZ	1 401	1 618	2 643	487	
EDELSTEINE SCHMUCKSTEINE	15	40	452	485	
WAREN A KUPFER U KUPFERLEGIER	295	1 278	429	445	
DEXTRINE GELATINE UND LEINE	912	406	1 224	357	
<u>AEGYPTEN</u>					
E I N F U H R	165 435	127 603	145 203	193 349	100,0
ALUMINIUM ROH AUCH LEGIERT			8 055	49 304	25,5
BAUMWOLLE REISSBAUMWOLLE APF	66 082	23 552	42 879	28 066	14,5
TEXTILGESPINSTE	24 442	12 139	21 623	25 301	13,1
DESTILLERZ A MINERALÖL U TEEP	19 856	10 828	18 292	23 497	12,2
GEMUESE HUELSENFR Z E KART	18 680	12 394	19 947	15 018	7,8
TEXTILFERTIGERZEUGNISSE	3 654	4 706	6 754	11 302	5,8
GETREIDE REIS MUELLEREIERZ		77	369	7 610	3,9
PLANZL U SONST ROHST CHEM IND	3 929	3 808	3 045	4 095	2,1
FAHRZEUGE(OHNE KRAFTFAHRZEUGE)	47	3 053	1 081	2 068	1,1
WAREN A KUPFER U KUPFERLEGIER	1 267	1 282	1 743	1 888	1,0
SONST CHEMISCHE VORERZEUGNISSE	1 302	816	782	1 824	0,9
NAHRUNGSFETTE ÖLFRÜECHTE ERN	460	1 135	964	1 504	0,8
GEWUERZE	660	581	1 146	1 452	0,8
PUMPEN DRUCKLUFTMASCHINEN	40	333	477	1 321	0,7
UHREN FEINMECHAN U OPT ERZEUGN	21	43	449	1 093	0,6
LEDER PELZE UND WAREN DARAUS	107	141	1 414	1 064	0,6
ELEKTROTECHNISCHE ERZEUGNISSE	70	188	713	1 011	0,5
KRAFTMASCHINEN			128	909	0,5
FLECH AUS EISEN			3 214	710	0,4
SONSTIGE MASCHINEN	4	2	391	696	0,4
FLACHS HANF JUTE UND DGL	3		579	653	0,3
SONSTIGE PHOSPHORDUENGMITTEL	411	2 167	2 538	615	0,3
DAERME	267	56	326	531	0,3
HOLZWAREN	475	753	1 907	500	0,3
SONSTIGE CHEMISCHE HALBWAREN		652		371	0,2
FUTTERMITTEL (OHNE GETREIDE)	77			319	0,2
A U S F U H R	543 520	1 044 376	1 470 697	1 363 664	100,0
KRAFTFAHRZEUGE	59 195	173 427	267 371	286 706	21,0
SONSTIGE MASCHINEN	34 195	85 135	241 302	193 561	14,2
ELEKTROTECHNISCHE ERZEUGNISSE	41 608	73 188	129 085	177 901	13,0
TEXTIL LEDERINDUSTRIEMASCHINEN	17 371	59 969	52 256	53 322	3,9
PUMPEN DRUCKLUFTMASCHINEN	11 415	22 159	54 839	51 911	3,8
WERKZEUGMASCHINEN WALZWERKSANL	14 742	45 514	71 202	46 526	3,4
PHARMAZEUTISCHE ERZEUGNISSE	21 016	35 869	38 414	42 612	3,1
SONSTIGE EISENWAREN	13 933	33 788	52 491	40 806	3,0
FOEDERMITTEL	2 752	13 083	42 504	34 344	2,5
SONSTIGE CHEMISCHE ENDERZEUGN	28 700	52 451	62 957	32 528	2,4
NAHRUNGSMITTELINDUSTRIEMASCHIN	11 373	20 987	31 410	31 436	2,3
FAHRZEUGE(OHNE KRAFTFAHRZEUGE)	2 135	30 767	27 882	26 824	2,0
KRAFTMASCHINEN	4 667	4 276	5 031	25 807	1,9
PAPIER- UND DRUCKMASCHINEN	6 697	17 827	20 118	25 010	1,8
KUNSTSTOFFE	20 076	15 475	29 233	22 862	1,7
SONST CHEMISCHE VORERZEUGNISSE	17 850	24 066	22 651	19 301	1,4
TEERFARBSTOFFE	10 969	25 943	19 819	18 126	1,3
UHREN FEINMECHAN U OPT ERZEUGN	5 139	11 755	19 145	17 961	1,3
STAB- UND FORMEISEN	18 654	29 049	16 068	14 588	1,1
NE-METALL-VORERZEUGNISSE	7 556	5 497	11 039	14 202	1,0
SONSTIGE CHEMISCHE HALBWAREN	4 502	5 934	5 728	11 399	0,8
TEXTILFERTIGERZEUGNISSE	3 365	5 770	8 463	9 353	0,7
PAPIER UND PAPIERWAREN BUECHER	13 228	6 182	6 588	9 344	0,7
MINERALISCHE HAUSTOFFE	731	4 353	4 213	8 441	0,6

EIN- UND AUSFUHR (SPEZIALHANDEL) NACH HERSTELLUNGS- UND VERERACHSLAENDERN

WARENBENENNUNG	1974	1975	1976	1977	
		1 000 DM			VH
BLECH AUS EISEN	7 019	8 875	4 796	7 909	0,6
WAREN AUS KUNSTSTOFFEN	2 555	3 675	6 019	7 740	0,6
WERKZEUGE LANDWIRTSCH GERAETE	1 626	2 669	4 418	6 945	0,5
SONST FARBSTOFFE FARBEN LACKE	3 578	8 371	5 120	5 693	0,4
FETTSAEUREN PARAFFIN VASELIN	910	5 554	8 152	5 549	0,4
STAHLROEHREN	2 580	13 245	13 805	5 108	0,4
SONST WAREN A UNEDLEN METALLEN	2 972	4 587	4 359	4 917	0,4
DRAHT AUS EISEN	35 846	8 101	3 035	4 905	0,4
BAU UND NUTZ HOLZ SCHNITTHOLZ	343	1 492	6 544	4 528	0,3
ERZEUG A STEIN TON PORZ	1 088	1 717	3 206	4 195	0,3
BUEROMASCHINEN	938	2 024	3 712	4 093	0,3
KAUTSCHUKWAREN	4 228	6 302	8 781	3 953	0,3
TEXTILGESPINSTE	4 193	2 524	2 876	3 800	0,3
EDELMETALLERZEUGNISSE	2 295	1 921	1 096	3 691	0,3
LER TIERE FLEISCH FLEISCHWAREN	1 305	3 758	3 047	3 337	0,2
LANDMASCHINEN U ACKERSCHLEPPER	937	2 166	2 495	3 118	0,2
GEMUESE MUELSENFR Z F KART	1 738	2 564	11 596	2 692	0,2
GUSSROEHREN SCHMIEDBARER GUSS	819	20 393	8 115	2 419	0,2
KAESE	83	219	2 568	2 134	0,2
DESTILLERZ A MINERALOEL U TEER	2 331	1 329	2 185	1 912	0,1
PHOTOCHEMISCHE ERZEUGNISSE	550	674	1 366	1 888	0,1
EISENHALTWAREN	7 047	2 616	802	1 877	0,1
HOLZWAREN	556	1 047	2 945	1 797	0,1
ZUCKER	301	139	155	1 754	0,1
GLASERZEUGNISSE	409	1 037	1 527	1 743	0,1
EISENBAHNOERBAUMATERIAL		1 594	3 335	1 729	0,1
SONSTIGE TEXTILROHSTOFFE	1 578	791	1 542	1 464	0,1
ALKOHOLISCHE GETRAENKE	59	264	2 262	973	0,1
KOEHLEN FINSCHL PRESSK KOKS	580	4 965	1 069	939	0,1
SONSTIGE NE-METALLE	1 632	5 148	1 263	804	0,1
DEXTRINE GELATINE UND LEIME	782	680	490	801	0,1
KAUTSCHUK BEARBEITET	415	431	477	669	
WAREN A KUPFER U KUPFERLEGIER	1 119	877	1 350	652	
MESSERSCHMIEDWAREN	11	94	440	529	
FURNIERE SPERRHOLZ UND DGL	3 040	2 334	962	408	
PLANZL U SONST ROHST CHEM IND	216	176	57	404	
NAHRUNGSFETTE OELFRUECHTE ERN	1 678	3 701	22 617	389	
SONST TECHN OELE UND FETTE	686	542	242	343	
MUSIKINSTRUMENTE KINDERSPIELZ	101	351	520	329	
STICKSTOFF A N G DUENGEMITTEL	2 330	321	692	314	
HOLZMASSE ZELLSTOFFE	409	41		305	

SUDAN

E I N F U H R	112 988	92 934	104 825	122 470	100,0
BAUMWOLLE REISSBAUMWOLLE AFF	45 872	39 093	38 221	43 641	35,6
NAHRUNGSFETTE OELFRUECHTE ERN	21 040	10 322	18 100	35 118	28,7
FUTTERMITTEL (OHNE GETREIDE)	25 985	23 341	23 314	20 300	16,6
ROHGUHMEN SCHELLACK DALSAME	6 805	3 099	3 815	4 937	4,0
PLANZL U SONST ROHST CHEM IND	3 568	7 133	4 733	2 597	2,1
GETREIDE REIS MUELLEREIERZ	1 758	1 337	1 706	1 718	1,4
OELFRUECHTE FUER TECHN OELE	140	3 455	3 383	1 676	1,4
GEMUESE MUELSENFR Z E KART	860	293	1 018	1 401	1,1
SONSTIGE ERZE UND METALLASCHEN	743	2 283	2 330	911	0,7
KRAFTMASCHINEN			418	360	0,3
A U S F U H R	126 927	222 991	290 579	299 468	100,0
KRAFTFAHRZEUGE	17 051	27 817	140 010	117 407	39,2
SONSTIGE MASCHINEN	19 253	55 914	18 749	23 863	8,0
PHARMAZEUTISCHE ERZEUGNISSE	8 227	12 664	10 186	12 380	4,1
ELEKTROTECHNISCHE ERZEUGNISSE	7 459	18 837	8 801	12 090	4,0
LANDMASCHINEN U ACKERSCHLEPPER	5 540	19 402	2 919	12 000	4,0
SONSTIGE EISENWAREN	5 017	6 122	7 984	9 391	3,1
TEXTIL LEDERINDUSTRIEMASCHINEN	2 235	3 855	6 808	7 984	2,7
NAHRUNGSMITTELINDUSTRIEMASCHIN	2 443	2 621	16 888	7 482	2,5
KUNSTSTOFFE	3 169	4 477	5 507	6 401	2,1
FAHRZEUGE (OHNE KRAFTFAHRZEUGE)	2 630	6 630	8 630	6 162	2,1
WERKZEUGE LANDWIRTSCH GERAETE	1 442	1 145	1 985	5 770	1,9
SONSTIGE CHEMISCHE ENDERZEUGN	3 005	7 641	5 644	5 757	1,9
TEERFARBSTOFFE	1 800	2 675	2 655	4 866	1,6

EIN- UND AUSFUHR (SPEZIALHANDEL) NACH HERSTELLUNGS- UND VERBRAUCHSLÄNDERN

WARENBENENNUNG	1974	1975	1976	1977	VH
	1 000 DM				
KRAFTMASCHINEN	2 188	1 403	2 349	4 613	1,5
SONST CHEMISCHE VORERZEUGNISSE	2 071	2 344	7 192	4 484	1,5
PUMPEN DRUCKLUFTMASCHINEN	1 773	3 309	2 940	3 948	1,3
WERKZEUGMASCHINEN WALZWERKSANL	3 133	2 212	2 403	3 363	1,1
TEXTILFERTIGERZEUGNISSE	1 078	779	958	3 231	1,1
WAREN AUS KUNSTSTOFFEN	284	314	943	3 185	1,1
SONST WAREN A UNEDLEN METALLEN	1 263	1 046	757	2 968	1,0
STAB- UND FORMEISEN	7 845	2 775	2 877	2 830	0,9
UHREN FEINMECHAN U OPT ERZEUGN	1 248	2 867	1 558	2 808	0,9
BLECH AUS EISEN	544	501	1 242	2 723	0,9
KAUTSCHUKWAREN	3 276	2 780	2 247	2 681	0,9
SONSTIGE CHEMISCHE HAUEWAREN	1 319	3 197	1 316	2 344	0,8
PAPIER- UND DRUCKMASCHINEN	4 707	2 196	1 526	2 324	0,8
FOERDERMITTEL	2 445	1 907	891	2 161	0,7
HOLZWAREN	1 399	1 214	560	1 835	0,6
DEXTRINE GELATINE UND LEIME	827	1 651	979	1 489	0,5
DRAHT AUS EISEN	1 667	1 322	1 133	1 228	0,4
PAPIER UND PAPIERWAREN BUECHER	1 559	1 246	726	1 187	0,4
MINERALISCHE BAUSTOFFE	215	1 290	1 976	1 160	0,4
TEXTILGESPINSTE	1 246	716	164	752	0,3
GLASERZEUGNISSE	383	180	981	681	0,2
ERZEUG A STEIN TON PORZ	80	35	404	679	0,2
BUEROMASCHINEN	226	70	879	602	0,2
PHOTOCHEMISCHE ERZEUGNISSE	587	508	480	591	0,2
SONST FARBSTOFFE FARBEN LACKE	288	671	434	571	0,2
DESTILLERZ A MINERALOEL U TEER	1 264	253	513	559	0,2
FETTSAEUREN PARAFFIN VASELIN	854	338	921	512	0,2
NAHRUNGSFETTE OELFRUECHTE ERN	237	44	659	430	0,1
STAHLROEHREN	237	242	414	425	0,1
NE-METALL-VORERZEUGNISSE	1 121	651	2 641	423	0,1
ZUCKER	102	163	312	369	0,1
<u>MAURETANIEN</u>					
E I N F U H R	76 600	31 345	52 449	55 064	100,0
EISENERZE	69 590	27 821	51 144	50 087	91,0
KUPFERERZE KIESABGRANDE	3 372	759		4 777	8,7
A U S F U H R	24 235	32 894	29 924	48 167	100,0
KRAFTFAHRZEUGE	10 549	13 716	11 913	15 358	31,9
TEXTILFERTIGERZEUGNISSE	1 531	1 691	3 272	5 095	10,6
GETREIDE REIS MUELLEREIERZ	5 131		2 346	3 451	7,2
SONSTIGE MASCHINEN	1 395	1 104	1 266	2 064	4,3
ZUCKER				2 024	4,2
ELEKTROTECHNISCHE ERZEUGNISSE	463	521	926	2 015	4,2
NAHRUNGSFETTE OELFRUECHTE ERN	569	162	438	1 917	4,0
FAHRZEUGE(OHNE KRAFTFAHRZEUGE)	12	904	47	1 642	3,4
KAUTSCHUKWAREN	162	478	250	1 125	2,3
SONSTIGE EISENWAREN	296	370	1 300	675	1,4
PUMPEN DRUCKLUFTMASCHINEN	408	525	1 388	503	1,0
DESTILLERZ A MINERALOEL U TEER	40	116	185	410	0,9
PAPIER UND PAPIERWAREN BUECHER	4	1 060	56	408	0,6
BLECH AUS EISEN	159	306		343	0,7
NAHRUNGSMITTELINDUSTRIEMASCHIN	74		1	332	0,7
<u>MALI</u>					
E I N F U H R	6 803	4 725	26 725	25 871	100,0
BAUMWOLLE REISSBAUMWOLLE AEF	4 603	3 658	25 658	16 316	63,1
NAHRUNGSFETTE OELFRUECHTE ERN	254			8 685	33,6
GEMUESE PUELSENFR Z E KART	121	534	807	628	2,4
A U S F U H R	22 797	27 321	21 779	28 974	100,0
KRAFTFAHRZEUGE	4 240	5 984	1 550	10 767	37,2
TEXTILFERTIGERZEUGNISSE	398	1 610	1 461	3 351	11,6
SONSTIGE MASCHINEN	540	1 759	1 391	1 838	6,3
NAHRUNGSMITTELINDUSTRIEMASCHIN	273	517	2 217	1 613	5,6
FOERDERMITTEL	17	511	87	1 309	4,5

EIN- UND AUSFUHR (SPEZIALHANDEL) NACH HERSTELLUNGS- UND VERBRAUCHSLÄNDERN

WARENBENENNUNG	1974	1975	1976	1977	
		1 000 DM			VH
SONST CHEMISCHE VORERZEUGNISSE	748	578	778	1 250	4,3
SONSTIGE CHEMISCHE ENDERZEUGN	317	339	536	744	2,6
TEERFARBSTOFFE	423	889	820	742	2,6
KAUTSCHUKWAREN	907	2 355	763	650	2,2
ELEKTROTECHNISCHE ERZEUGNISSE	469	761	1 698	465	1,6
PAPIER- UND DRUCKMASCHINEN	17	2 456	165	403	1,4
SONSTIGE EISENWAREN	321	640	2 122	375	1,3
OBERVOLTA					
E I N F U H R	6 527	2 735	13 299	10 122	100,0
BAUMWOLLE REISSBAUMWOLLE AEF	6 116	2 620	12 304	9 382	92,7
FUTTERMITTEL (OHNE GETREIDE)	314	66	247	429	4,2
A U S F U H R	16 916	17 987	17 276	21 718	100,0
KRAFTFAHRZEUGE	2 353	2 810	2 375	6 448	29,7
TEXTIL LEDEPINDUSTRIEMASCHINEN	290	407	161	2 862	13,2
GETREIDE REIS MUELLEREIERZ	1 496			1 981	9,1
SONSTIGE MASCHINEN	345	632	2 101	1 571	7,2
ELEKTROTECHNISCHE ERZEUGNISSE	497	432	506	1 046	4,8
TEERFARBSTOFFE	1 527	388	728	824	3,8
PUMPEN DRUCKLUFTMASCHINEN	457	256	304	481	2,2
BUEROMASCHINEN	173	252	327	433	2,0
KAUTSCHUKWAREN	47	54	338	432	2,0
FAHRZEUGE (OHNE KRAFTFAHRZEUGE)	224	100	19	308	1,4
NIGER					
E I N F U H R	19 376	29 877	82	1 737	100,0
FAHRZEUGE (OHNE KRAFTFAHRZEUGE)				800	46,1
BAUMWOLLE REISSBAUMWOLLE AEF	427	171		440	25,3
NAHRUNGSFETTE OELFRUECHTE ERN	18 439	29 258	2	353	20,3
A U S F U H R	25 086	17 245	26 063	24 824	100,0
KRAFTFAHRZEUGE	6 673	8 377	6 862	9 546	38,5
TEXTILFERTIGERZEUGNISSE	1 575	1 879	5 409	4 739	19,1
SONSTIGE EISENWAREN	633	143	1 598	948	3,8
GETREIDE REIS MUELLEREIERZ	6 181		2 587	844	3,4
KUNSTSTOFFE	21	15	10	810	3,3
ELEKTROTECHNISCHE ERZEUGNISSE	415	1 256	1 365	714	2,9
ERZEUG A STEIN TON PORZ	82	155	223	456	1,8
WAREN AUS KUNSTSTOFFEN	25	20	120	454	1,8
SONSTIGE CHEMISCHE ENDERZEUGN	267	685	389	437	1,8
NAHRUNGSMITTELINDUSTRIEMASCHIN	1 287	754	1 208	429	1,7
SONSTIGE MASCHINEN	614	479	962	378	1,5
STICKSTOFF A N G DUENGEMITTEL	48			335	1,3
TSCHAD					
E I N F U H R	23 522	18 986	35 609	29 489	100,0
BAUMWOLLE REISSBAUMWOLLE AEF	22 550	18 109	35 437	29 366	99,6
A U S F U H R	6 482	6 184	4 820	9 467	100,0
NAHRUNGSMITTELINDUSTRIEMASCHIN	22	54	34	1 979	20,9
KRAFTFAHRZEUGE	1 932	2 351	928	1 685	17,8
ELEKTROTECHNISCHE ERZEUGNISSE	304	260	237	1 283	13,6
TEERFARBSTOFFE	82	540	276	862	9,1
TEXTILFERTIGERZEUGNISSE	256	234	1 265	668	7,1
SONSTIGE EISENWAREN	123	38	68	637	6,7
TEXTIL LEDEPINDUSTRIEMASCHINEN	329	1 327	322	362	3,8
SONST CHEMISCHE VORERZEUGNISSE	248	306	304	345	3,6
KAP VERDE					
E I N F U H R				74	100,0
A U S F U H R	1 456	2 196	3 250	4 496	100,0

EIN- UND AUSFUHR (SPEZIALHANDEL) NACH HERSTELLUNGS- UND VERBRAUCHSLÄNDERN

WARENBENENNUNG	1974	1975	1976	1977	
		1 000 DM			VH
GETREIDE REIS MUELLEREIERZ	14	102		1 820	40,5
SONSTIGE EISENWAREN	33	10	41	483	10,7
ELEKTROTECHNISCHE ERZEUGNISSE	139	78	271	422	9,4
SONSTIGE MASCHINEN		3	70	342	7,6
PHARMAZEUTISCHE ERZEUGNISSE	10	413	185	312	6,9

SENEGAL

E I N F U H R	20 909	38 305	42 030	40 603	100,0
ROHPHOSPHATE	5 358	9 602	1 874	16 981	41,8
BAUMWOLLE REISSBAUMWOLLE ABF	5 091	2 133	6 547	6 359	15,7
GEMUESE HUELSENFR Z E KART	1 145	2 408	5 385	5 134	12,6
NAHRUNGSFETTE OELFRUECHTE ERN	464	9 564	15 975	3 314	8,2
FISCHE UND FISCHZUREITUNGEN	617	1 216	5 948	1 642	4,0
FUTTERMITTEL (OHNE GETREIDE)	4 632	8 915	1 035	1 333	3,3
OBST SUEDFR GEM U OBSTKONS	92	559	1 065	909	2,2
SONSTIGE CHEMISCHE HALFWAREN	358	328	22	769	1,9
LEB TIERE FLEISCH FLEISCHWAREN	440	507	633	735	1,8
TEXTILFERTIGERZEUGNISSE	6	6	427	671	1,7
ROHGUMMEN SCHELLACK BALSAME	597	22	928	622	1,5
SONSTIGE MASCHINEN	216	349	508	431	1,1
PUMPEN DRUCKLUFTMASCHINEN	277	151	75	380	0,9

A U S F U H R	77 358	72 001	81 328	81 506	100,0
KRAFTFAHRZEUGE	8 720	11 666	14 870	20 482	25,1
TEXTILFERTIGERZEUGNISSE	12 840	13 305	15 389	16 924	20,8
SONSTIGE MASCHINEN	5 790	4 109	4 745	4 517	5,5
SONST CHEMISCHE VORERZEUGNISSE	5 053	6 743	2 663	3 887	4,8
KUNSTSTOFFE	4 182	3 642	4 002	3 631	4,5
ELEKTROTECHNISCHE ERZEUGNISSE	2 442	2 496	2 152	3 615	4,4
SONSTIGE CHEMISCHE ENDERZEUGN	2 268	2 926	3 272	3 562	4,4
TEXTIL LEDERINDUSTRIEMASCHINEN	1 308	1 255	2 173	2 972	3,6
TEERFARBSTOFFE	1 323	1 533	1 775	2 791	3,4
PUMPEN DRUCKLUFTMASCHINEN	2 145	2 058	2 256	1 786	2,2
LANDMASCHINEN U ACKERSCHLEPPER	1 004	2 058	650	1 026	1,3
FETTSAEUREN PARAFFIN VASELIN	1 401	1 424	1 359	914	1,1
SONST WAREN A UNEDLEN METALLEN	536	615	957	803	1,0
PLECH AUS EISEN	46	18	224	773	0,9
UHREN FEINMECHAN U OPT ERZEUGN	846	644	591	772	0,9
SONSTIGE CHEMISCHE HALFWAREN	3 902	2 540	754	739	0,9
FOERDERMITTEL	861	390	205	734	0,9
SONSTIGE EISENWAREN	5 940	1 304	7 124	627	0,8
KAUSCHUKWAREN	295	488	657	616	0,8
WAPEN AUS KUNSTSTOFFEN	378	220	337	616	0,8
WERKZEUGMASCHINEN WALZWERKSANL	207	244	2 632	602	0,7
GETREIDE REIS MUELLEREIERZ	296	264		577	0,7
NAHRUNGSMITTELINDUSTRIEMASCHIN	1 445	1 297	1 950	544	0,7
RUEROMASCHINEN	189	309	376	542	0,7
KRAFTMASCHINEN	715	481	266	524	0,6
PAPIER- UND DRUCKMASCHINEN	488	366	393	500	0,6
SONST FARBSTOFFE FARBEN LACKE	652	262	364	490	0,6
PHOTOCHEMISCHE ERZEUGNISSE	329	315	375	455	0,6
HOLZWAREN	53	83	240	355	0,4
DEXTRINE GELATINE UND LEIME	355	438	383	350	0,4
ERZEUG A STEIN TON PORZ	279	185	348	344	0,4

GAMBIA

E I N F U H R	15 823	4 410	4 831	269	100,0
A U S F U H R	5 120	4 105	8 384	13 353	100,0
ZUCKER	366	599	1 917	2 935	22,0
GETREIDE REIS MUELLEPEIERZ	458	272	674	1 305	9,8
TEXTILFERTIGERZEUGNISSE	117	191	1 486	956	7,2
NAHRUNGSMITTELINDUSTRIEMASCHIN	13	44	1	909	6,8
KRAFTFAHRZEUGE	773	658	825	895	6,7
ELEKTROTECHNISCHE ERZEUGNISSE	85	74	122	865	6,5

GUIN BISSAU

E I N F U H R	195	1 285	1 867	492	100,0
---------------	-----	-------	-------	-----	-------

EIN- UND AUSFUHR (SPEZIALHANDEL) NACH HERSTELLUNGS- UND VERBRAUCHSLÄNDERN

WARENBENENNUNG	1974	1975	1976	1977	VH
		1 000 DM			
ROHKAKAO KAKAOERZEUGNISSE	117		86	476	96,7
A U S F U H R	1 864	2 513	2 605	6 599	100,0
GETREIDE REIS MUELLEREIERZ		47	45	1 249	18,9
SONSTIGE CHEMISCHE HALBWAREN				701	10,6
KRAFTFAHRZEUGE	605	1 018	342	554	8,4
STAB- UND FORMEISEN			248	552	8,4
PHARMAZEUTISCHE ERZEUGNISSE	121	42	67	455	6,9
<u>REP. GUINEA</u>					
E I N F U H R	39 723	42 593	75 277	98 623	100,0
BAUXIT UND KRYOLITH	20 148	35 717	71 096	86 649	87,9
KAFFEE	5 535	1 500	2 877	4 196	4,3
SONSTIGE CHEMISCHE HALBWAREN	11 445	4 470	267	3 409	3,5
NAHRUNGSFETTE OELFRUECHTE ERN	2 472	285		2 216	2,2
ROHKAKAO KAKAOERZEUGNISSE	31	405	740	1 543	1,6
FUTTERMITTEL (OHNE GETREIDE)	10	116		306	0,3
A U S F U H R	7 246	7 693	7 266	13 814	100,0
ELEKTROTECHNISCHE ERZEUGNISSE	393	349	261	2 614	18,9
NAHRUNGSMITTELINDUSTRIEMASCHIN	1	2		2 210	16,0
KRAFTFAHRZEUGE	1 826	2 571	1 386	2 146	15,5
PHARMAZEUTISCHE ERZEUGNISSE	58	378	688	1 011	7,3
SONSTIGE MASCHINEN	118	214	298	948	6,9
PUMPEN DRUCKLUFTMASCHINEN	51	16	18	880	6,4
KUNSTSTOFFE	58	170	203	728	5,3
GUSSROEHREN SCHMIEDBARER GUSS				517	3,7
SONSTIGE EISENWAREN	101	138	568	413	3,0
<u>SIERRA LEONE</u>					
E I N F U H R	51 057	54 723	30 852	26 715	100,0
BAUXIT UND KRYOLITH	15 833	16 824	20 134	21 457	80,3
FUTTERMITTEL (OHNE GETREIDE)	1 712	3 232	3 465	3 190	11,9
EISENBAHNOERBAUMATERIAL		1 074	804	553	2,1
HOLZ ZU HOLZMASSE RUNDHOLZ				337	1,3
A U S F U H R	33 244	26 411	25 381	21 957	100,0
KRAFTFAHRZEUGE	8 777	6 747	4 137	7 639	34,8
ZUCKER	549	248	1 220	1 863	8,5
FETTSAEUREN PARAFFIN VASELIN	913	2 243	2 429	1 770	8,1
TEXTILFERTIGERZEUGNISSE	2 107	388	2 096	969	4,4
ELEKTROTECHNISCHE ERZEUGNISSE	1 901	2 536	821	960	4,4
NAHRUNGSMITTELINDUSTRIEMASCHIN	151	64	269	805	3,7
PHARMAZEUTISCHE ERZEUGNISSE	1 219	732	1 342	797	3,6
PAPIER UND PAPIERWAREN BUECHER	847	620	593	698	3,2
SONSTIGE MASCHINEN	1 975	1 528	805	662	3,0
WAREN AUS KUNSTSTOFFEN	345	965	312	512	2,3
NAHRUNGSFETTE OELFRUECHTE ERN	1 367	800	1 044	410	1,9
TEERFARBSTOFFE	355	42	77	319	1,5
BUEROMASCHINEN	93	147	144	303	1,4
SPEISE U INDUST. SALZ KALIRCHS	208	120	172	302	1,4
<u>LIBERIA</u>					
E I N F U H R	465 748	337 570	411 565	438 772	100,0
EISENERZE	444 353	298 331	339 547	363 033	82,7
HOLZ ZU HOLZMASSE RUNDHOLZ	7 908	9 238	28 802	35 416	8,1
FAHRZEUGE(OHNE KRAFTFAHRZEUGE)		13 840	21 221	13 106	3,0
BAU UND NUTZHOLZ SCHNITTHOLZ	952	4 432	8 912	9 018	2,1
ROHKAKAO KAKAOERZEUGNISSE	553	2	5 751	4 483	1,0
KAFFEE				3 841	0,9
KAUTSCHUK GUTTAPERCHA BALATA	4 793	3 027	3 613	1 611	0,4
FUTTERMITTEL (OHNE GETREIDE)	2 466	1 998	1 678	1 446	0,3
EISENHALBWAREN	1 261	4 158		1 265	0,3
A U S F U H R	386 077	459 432	643 775	749 198	100,0

EIN- UND AUSFUHR (SPEZIALHANDEL) NACH HERSTELLUNGS- UND VERBRAUCHSLÄNDERN

WARENBENENNUNG	1974	1975	1976	1977	
	1 000 DM				VH
FAHRZEUGE(OHNE KRAFTFAHRZEUGE)	306 453	398 716	512 582	643 255	85,9
SONSTIGE MASCHINEN	11 021	7 159	39 210	22 623	3,0
ELEKTROTECHNISCHE ERZEUGNISSE	6 028	4 347	15 372	13 684	1,8
KRAFTFAHRZEUGE	7 968	6 043	14 326	10 478	1,4
SONSTIGE EISENWAREN	8 224	4 978	11 760	7 642	1,0
TEXTILFERTIGERZEUGNISSE	1 335	722	1 893	3 939	0,5
KAUSCHUKWAREN	3 158	2 207	1 154	2 931	0,4
GUSSROEHREN SCHMIEDBARER GUSS	1 625	1 062	671	2 907	0,4
WERKZEUGE LANDWIRTSCH GERAETE	835	1 281	1 089	2 588	0,3
FOERDERMITTEL	3 015	3 028	5 591	2 546	0,3
PHARMAZEUTISCHE ERZEUGNISSE	1 031	1 253	1 627	2 264	0,3
WERKZEUGMASCHINEN WALZWERKSANL	10 311	6 037	1 897	2 046	0,3
EISENBAHNBOERBAUMATERIAL	627	1 046	2 318	2 025	0,3
PUMPEN DRUCKLUFTMASCHINEN	2 577	3 926	6 120	1 978	0,3
ZUCKER	860	100	872	1 901	0,3
SONST CHEMISCHE VORERZEUGNISSE	1 109	770	811	1 424	0,2
KUNSTSTOFFE	991	348	1 527	1 388	0,2
ALUMINIUM ROH AUCH LEGIERT			241	1 278	0,2
NAHRUNGSMITTELINDUSTRIEMASCHIN	159	1 255	158	1 144	0,2
SONSTIGE CHEMISCHE ENDERZEUGN	849	801	1 057	1 127	0,2
STAB- UND FORMEISEN	614	759	747	1 002	0,1
BUEROMASCHINEN	413	564	869	994	0,1
TEERFAESTOFFE	261	64	404	859	0,1
FETTSAEUREN PARAFFIN VASELIN	2 083	1 048	1 952	825	0,1
UHREN FEINMECHAN U OPT ERZEUGN	634	544	490	808	0,1
MINERALISCHE BAUSTOFFE	1 364	190	921	784	0,1
WAREN AUS KUNSTSTOFFEN	551	464	485	767	0,1
GETREIDE REIS MUELLEREIEPZ	4	419	301	619	0,1
PAPIER UND PAPIERWAREN BUECHER	450	472	452	602	0,1
STAHLROEHREN	433	48	89	602	0,1
SONST WAREN A UNEDLEN METALLEN	518	448	716	576	0,1
DRAHT AUS EISEN	491	370	409	547	0,1
KAUSCHUK BEARBEITET	1 127	783	494	499	0,1
HOLZWAREN	351	379	573	468	0,1
BLECH AUS EISEN	937	318	682	457	0,1
KAESE	108	175	290	427	0,1
ALKOHOLISCHE GETRAENKE	158	216	315	361	
DEXTRINE GELATINE UND LEIME	149	248	362	355	
LANDMASCHINEN U ACKERSCHLEPPER	53	125	192	343	
SONSTIGE CHEMISCHE HALBWAREN	473	259	240	340	
GLASERZEUGNISSE	182	200	375	314	
DESTILLIERZ A MINERALOEL U TEER	416	416	440	301	
LEB TIERE FLEISCH FLEISCHWAREN	171	154	211	300	
<u>ELFENBEINK</u>					
E I N F U H R	440 873	478 207	482 329	632 178	100,0
ROHKAKAO KAKAOERZEUGNISSE	148 524	190 368	174 340	224 535	35,5
KAFFEE	27 850	24 390	49 919	130 047	20,6
HOLZ ZU HOLZMASSE RUNDHOLZ	128 404	95 533	124 467	113 277	17,9
NAHRUNGSFETTE OELFRUECHTE ERN	39 306	69 546	27 016	47 260	7,5
OBST SUEDFR GEM U OBSTKONS	45 528	53 192	47 145	42 099	6,7
BAU UND NUTZHOLZ SCHNITTHOLZ	16 365	16 508	21 547	22 760	3,6
FURNIERE SPERRHOLZ UND DGL	14 516	10 624	13 841	16 137	2,6
TEXTILFERTIGERZEUGNISSE	1 157	2 090	8 584	15 669	2,5
BAUMWOLLE REISSBAUMWOLLE ALF	8 211	7 534	6 422	8 892	1,4
LEB PFLANZEN ZIERGAERT ERZEUGN	1 354	1 645	2 620	3 361	0,5
KAUSCHUK GUTTAPERCHA PALATA	332	685	907	1 991	0,3
FUTTERMITTEL (OHNE GETREIDE)	1 555	1 632	2 157	1 559	0,2
SONSTIGE CHEMISCHE HALBWAREN		273	457	1 307	0,2
FISCHE UND FISCHZUBEREITUNGEN	723	13	965	1 212	0,2
KUPFER ROH AUCH LEGIERT	1 241	412	392	452	0,1
A U S F U H R	158 936	130 498	182 501	227 237	100,0
KRAFTFAHRZEUGE	49 773	29 911	61 782	67 146	29,5
SONSTIGE MASCHINEN	9 707	9 026	10 367	15 316	6,7
SONSTIGE EISENWAREN	5 215	4 967	5 068	14 991	6,6
NAHRUNGSMITTELINDUSTRIEMASCHIN	1 748	1 305	2 912	13 365	5,9
ELEKTROTECHNISCHE ERZEUGNISSE	5 742	4 967	7 596	12 628	5,6
KUNSTSTOFFE	7 730	7 197	8 142	9 864	4,3

EIN- UND AUSFUHR (SPEZIALHANDEL) NACH HERSTELLUNGS- UND VERBRAUCHSLÄNDERN

WARENBENENNUNG	1974	1975	1976	1977	VF
	1 000 DM				
TEXTIL LEDERINDUSTRIEMASCHINEN	2 725	7 216	6 401	8 774	3,9
TEERFARBSTOFFE	5 725	6 149	5 532	8 615	3,8
SONSTIGE CHEMISCHE ENDERZEUGN	4 429	5 880	7 577	7 619	3,4
SONST CHEMISCHE VORERZEUGNISSE	6 563	6 046	8 695	7 285	3,2
WERKZEUGMASCHINEN WALZWERKSANL	6 629	5 252	4 674	4 486	2,0
KRAFTMASCHINEN	915	1 012	1 929	4 336	1,9
PUMPEN DRUCKLUFTMASCHINEN	1 341	1 870	2 095	3 310	1,5
DRAHT AUS EISEN	1 541	2 987	2 777	3 059	1,3
KAUTSCHUKWAREN	2 128	3 636	2 466	3 044	1,3
TEXTILFERTIGERZEUGNISSE	5 411	3 688	3 093	3 030	1,3
LANDMASCHINEN U ACKERSCHLEPPER	1 781	2 999	2 858	2 490	1,1
UHREN FEINMECHAN U OPT ERZEUGN	1 190	1 928	2 319	2 025	0,9
FAHRZEUGE(OHNE KRAFTFAHRZEUGE)	7 428	1 065	1 737	1 873	0,8
PAPIER UND PAPIERWAREN BUECHER	1 951	1 641	2 188	1 862	0,8
PHARMAZEUTISCHE ERZEUGNISSE	1 501	1 370	2 409	1 847	0,8
SONSTIGE CHEMISCHE HALBWAREN	1 724	2 245	1 538	1 606	0,7
FÖRDERMITTEL	928	1 053	1 230	1 511	0,7
WERKZEUGE LANDWIRTSCH GERÄTE	1 092	1 768	1 960	1 430	0,6
PHOTOGRAPHISCHE ERZEUGNISSE	1 005	1 441	1 910	1 287	0,6
SONST FARBSTOFFE FARBEN LÄCKE	643	1 010	978	1 194	0,5
WAREN AUS KUNSTSTOFFEN	534	653	1 139	1 126	0,5
BUEROMASCHINEN	802	622	1 098	1 121	0,5
PAPIER- UND DRUCKMASCHINEN	1 356	529	1 998	1 115	0,5
BLECH AUS EISEN	1 164	349	1 529	952	0,4
FETTSÄUREN PARAFFIN VASELIN	546	435	693	916	0,4
ERZEUG A STEIN TON PORZ	1 174	1 050	1 328	885	0,4
PLANZE U SONST ROHST CHEM IND	53	738	1 154	796	0,4
SONST WAREN A UNEDLEN METALLEN	1 749	578	1 127	783	0,3
GLASERZEUGNISSE	485	308	553	764	0,3
STAHL- UND FORMEISEN	4 934	382	1 057	719	0,3
DESTILLIERZ A MINERALÖL U TEER	290	292	627	694	0,3
STÄHLROHREHN	369	231	222	677	0,3
SPEISE U INDUST SALZ KALIRCHS	303	475	614	589	0,3
MESSERSCHMIEDEWAREN	589	979	731	574	0,3
GETREIDE MEIS MUELLERFEIERZ	319		343	528	0,2
ALKOHOLISCHE GETRÄENKE	378	600	831	482	0,2
NE-METALL-VORERZEUGNISSE	79	103	65	475	0,2
DEXTRINE GELATINE UND LEIPE	256	146	327	441	0,2
EDELMETALLEPZEUGNISSE	324	376	572	389	0,2
CHINA					
E I N F U H R	132 685	176 544	210 665	258 977	100,0
KAKAO KAKAOERZEUGNISSE	68 340	105 358	85 971	120 915	46,7
HOLZ ZU HOLZMASSE RUNDHOLZ	33 241	51 081	80 523	66 431	25,7
NÄHRUNGSFETTE OELFRÜCHTE ERN	758	1 313	13 399	26 678	10,3
ALUMINIUM ROH AUCH LEGIERT	3 950	174	6 162	21 054	8,1
BAU UND NUTZHOLZ SCHNITTHOLZ	3 710	8 113	13 979	13 461	5,2
FURNIERE SPERRHOLZ UND DGL	928	844	1 363	1 943	0,8
FUTTERMITTEL (OHNE GETREIDE)	1 758	894	1 342	1 580	0,6
FISCHE UND FISCHZUBEITUNGEN	247	192	89	1 120	0,4
FAUXIT UND KRYOLITH	5 940	6 356	3 358	1 103	0,4
LEB TIERE FLEISCH FLEISCHWAREN	394	474	1 024	759	0,3
TEXTILFERTIGERZEUGNISSE	148	93	284	497	0,2
SONSTIGE CHEMISCHE HALBWAREN		3	374	335	0,1
A U S F U H R					
KRAFTFAHRZEUGE	97 157	47 296	70 939	97 116	25,4
SONSTIGE MASCHINEN	15 722	14 686	34 781	44 813	11,7
SONSTIGE CHEMISCHE ENDERZEUGN	2 873	3 805	34 051	28 582	7,5
KUNSTSTOFFE	10 289	11 316	13 187	18 537	4,9
TEXTIL LEDERINDUSTRIEMASCHINEN	2 698	1 775	5 372	18 445	4,8
PHARMAZEUTISCHE ERZEUGNISSE	13 413	9 699	16 657	16 115	4,2
SONST CHEMISCHE VORERZEUGNISSE	6 960	7 297	11 687	14 105	3,7
SONSTIGE EISENWAREN	8 613	6 098	8 253	13 697	3,6
ELEKTROTECHNISCHE ERZEUGNISSE	13 014	9 925	7 255	12 770	3,3
TEERFARBSTOFFE	8 345	9 151	7 266	12 094	3,2
NÄHRUNGSMITTELINDUSTRIEMASCHIN	3 202	3 546	13 766	8 282	2,2
WERKZEUGMASCHINEN WALZWERKSANL	11 527	5 416	11 739	8 150	2,1
NE-METALL-VORERZEUGNISSE	6 605	2 926	3 992	6 437	1,7

EIN- UND AUSFUHR (SPEZIALHANDEL) NACH HERSTELLUNGS- UND VERBRAUCHSLÄNDERN

WARENBENENNUNG	1974	1975	1976	1977	
		1 000 DM			VH
PUMPEN DRUCKLUFTMASCHINEN	2 991	1 832	4 219	5 795	1,5
UHREN FEINMECHAN U OPT ERZEUGN	2 509	3 254	4 339	5 746	1,5
KAUTSCHUKWAREN	4 502	2 000	2 371	5 160	1,4
PAPIER- UND DRUCKMASCHINEN	3 102	2 011	1 440	4 973	1,3
TEXTILFERTIGERZEUGNISSE	4 877	1 527	4 335	4 807	1,3
STICKSTOFF A N G DUENGEMITTEL	1 560	1 296	954	3 871	1,0
GUSSROEHREN SCHMIEDBARER GUSS	172	440	1 527	3 837	1,0
FETTSÄUREN PARAFFIN VASELIN	1 660	2 232	1 467	3 185	0,8
FOERDERMITTEL	3 111	3 735	2 475	3 027	0,8
FAHRZEUGE (OHNE KRAFTFAHRZEUGE)	6 867	9 924	3 156	3 004	0,8
SONST WAREN A UNEDLEN METALLEN	1 971	1 760	2 078	2 636	0,7
LANDMASCHINEN U ACKERSCHLEPPER	2 156	2 549	1 841	2 402	0,6
DEXTRINE GELATINE UND LEIPE	996	1 182	1 457	2 325	0,6
SONSTIGE CHEMISCHE HALFWAREN	2 229	2 169	3 961	2 206	0,6
ELECH AUS EISEN	1 984	1 250	1 789	2 176	0,6
DRAHT AUS EISEN	1 902	2 355	2 356	1 995	0,5
SONST FARBSTOFFE FARBEN LACKE	3 504	1 662	2 211	1 948	0,5
TEXTILGESPINSTE	2 595	1 501	1 708	1 857	0,5
PAPIER UND PAPIERWAREN BUECHER	5 939	2 443	2 751	1 797	0,5
WERKZEUGE LANDWIRTSCH GERAETE	2 201	1 184	2 173	1 681	0,4
STAB- UND FORMEISEN	7 099	3 736	1 543	1 411	0,4
LEB TIERE FLEISCH FLEISCHWAREN	62	6	1 285	1 406	0,4
WAREN AUS KUNSTSTOFFEN	1 769	831	986	1 234	0,3
BUEROMASCHINEN	1 008	763	1 423	1 156	0,3
KAUTSCHUK BEARBEITET	461	226	441	932	0,2
EISENHALFWAREN	116	515	311	879	0,2
SONSTIGE NE-METALLE	59	158	634	828	0,2
GLASERZEUGNISSE	616	1 097	651	664	0,2
GETREIDE REIS MUELLEREIERZ	317	1 108	928	647	0,2
ERZEUG A STEIN TON PORZ	665	147	311	577	0,2
DESTILLIERZ A MINERALOEL U TEER	319	397	791	528	0,1
KRAFTMASCHINEN	2 168	319	1 060	528	0,1
MINERALISCHE BAUSTOFFE	7 171	2 244	158	514	0,1
PHOTOCHEMISCHE ERZEUGNISSE	983	300	464	463	0,1
FUTTERMITTEL (OHNE GETREIDE)	758	137	309	413	0,1
STAHLROEHREN	678	761	258	313	0,1
TOGO					
E I N F U H R	56 178	54 020	53 668	66 591	100,0
ROHKAKAO KAKAOERZEUGNISSE	30 242	35 875	25 413	35 028	52,6
KAFFEE	8 044	7 836	17 173	14 379	21,6
ROHPHOSPHATE	13 261	5 177	4 718	10 894	16,4
TEXTILFERTIGERZEUGNISSE	2 318	4 042	5 261	5 107	7,7
FUTTERMITTEL (OHNE GETREIDE)				537	0,8
A U S F U H R	37 001	42 115	42 563	46 518	100,0
KRAFTFAHRZEUGE	7 552	11 824	16 965	9 185	19,7
SONSTIGE MASCHINEN	3 968	3 719	2 468	8 589	18,5
PUMPEN DRUCKLUFTMASCHINEN	928	790	654	5 283	11,4
ELEKTROTECHNISCHE ERZEUGNISSE	1 339	4 040	2 216	3 333	7,2
TEERFARBSTOFFE	2 305	1 578	1 395	1 739	3,7
SONSTIGE TEXTILROHSTOFFE	539	1 074	820	1 463	3,1
SONST CHEMISCHE VORERZEUGNISSE	1 846	2 030	1 787	1 289	2,8
WERKZEUGMASCHINEN WALZWERKSANL	190	240	165	1 219	2,6
TEXTIL LEDERINDUSTRIEMASCHINEN	569	691	752	1 100	2,4
FOERDERMITTEL	769	1 069	2 161	1 057	2,3
SONSTIGE CHEMISCHE ENDERZEUGN	1 078	720	816	930	2,0
SONSTIGE EISENWAREN	2 218	2 983	1 024	901	1,9
NAHRUNGSMITTELINDUSTRIEMASCHIN	121	455	199	601	1,3
TEXTILFERTIGERZEUGNISSE	1 695	1 334	1 480	599	1,3
UHREN FEINMECHAN U OPT ERZEUGN	588	397	518	589	1,3
ALKOHOLISCHE GETRAENKE	102	123	1 872	570	1,2
KAUTSCHUKWAREN	442	484	457	510	1,1
BUEROMASCHINEN	187	291	447	418	0,9
GETREIDE REIS MUELLEREIERZ	270	497	279	400	0,9
SONSTIGE CHEMISCHE HALFWAREN	386	406	164	373	0,8
PAPIER UND PAPIERWAREN BUECHER	214	244	266	363	0,8
KUNSTSTOFFE	420	602	234	362	0,8
FAHRZEUGE (OHNE KRAFTFAHRZEUGE)	137	216	428	342	0,7

EIN- UND AUSFUHR (SPEZIALHANDEL) NACH HERSTELLUNGS- UND VERBRAUCHSLÄNDERN

WARENBENENNUNG	1974	1975	1976	1977	
			1 000 DM		VH
BENIN					
E I N F U H R	15 617	14 777	14 264	10 079	100,0
FUTTERMITTEL (OHNE GETREIDE)	6 438	6 490	8 389	6 749	67,0
ROHKAKAO KAKAOERZEUGNISSE	2 027	3 037	234	2 775	27,5
A U S F U H R	27 815	32 477	39 287	54 743	100,0
TEXTILFERTIGERZEUGNISSE	6 700	12 516	18 626	30 136	55,0
KRAFTFAHRZEUGE	2 706	3 064	7 614	6 376	11,6
ALKOHOLISCHE GETRÄENKE	32	573	1 058	2 704	4,9
NAHRUNGSMITTELINDUSTRIEMASCHIN	4 581	2 200	362	1 850	3,4
TEERFARBSTOFFE	905	1 152	2 515	1 703	3,1
ELEKTROTECHNISCHE ERZEUGNISSE	965	1 979	763	1 547	2,8
SONSTIGE MASCHINEN	313	2 561	487	1 028	1,9
SONSTIGE CHEMISCHE ENDERZEUGN	233	545	909	941	1,7
PAPIER UND PAPIERWAREN BÜCHER	171	93	87	897	1,6
SONSTIGE EISENWAREN	395	439	332	873	1,6
PUMPEN DRUCKLUFTMASCHINEN	467	198	276	851	1,6
SONST CHEMISCHE VORERZUGNISSE	1 541	853	851	629	1,1
WERKZEUGMASCHINEN WALZWERKSANL	392	173	368	474	0,9
EDELMETALLERZEUGNISSE	301	627	1 040	443	0,8
RUEROMASCHINEN	59	79	200	340	0,6
PHARMAZEUTISCHE ERZEUGNISSE	415	464	487	319	0,6
NIGERIA					
E I N F U H R	2 835 870	2 375 939	2 453 819	2 553 076	100,0
ERDOEL ROH	2 673 726	2 290 656	2 284 736	2 304 983	90,3
ROHKAKAO KAKAOERZEUGNISSE	39 720	27 331	110 109	158 070	6,2
NAHRUNGSFETTE OELFRÜECHE ERN	53 523	7 192	8 457	47 072	1,8
FUTTERMITTEL (OHNE GETREIDE)	17 146	10 685	10 320	11 417	0,4
SONSTIGE NE-METALLE	9 441	16 087	11 796	8 798	0,3
KAFFEE	277		2 296	7 158	0,3
LEDER PELZE UND WAREN DARAUS	1 944	2 717	4 894	3 119	0,1
KAUTSCHUK GUTTAPERCHA BALATA	14 274	7 353	4 309	2 420	0,1
HOLZ ZU HOLZMASSE RUNDHOLZ	6 942	4 739	4 062	1 642	0,1
SONSTIGE ERZE UND METALLASCHEN	1 589	2 311	561	1 463	0,1
GEWUERZE	652	249	258	932	
BAUMWOLLE REISSBAUMWOLLE AEF	113		551	759	
SONSTIGE CHEMISCHE HAUEWAREN			316	553	
KUPFER ROH AUCH LEGIERT	3 422	740	1 301	439	
ROHGUMMEN SCHELLACK PALSAME	2 502	1 759	1 128	386	
A U S F U H R	890 067	1 619 422	2 174 550	2 990 104	100,0
KRAFTFAHRZEUGE	197 511	443 670	681 073	771 444	25,8
ELEKTROTECHNISCHE ERZEUGNISSE	65 947	105 095	165 074	249 945	8,4
SONSTIGE MASCHINEN	65 565	106 659	171 930	241 406	8,1
SONSTIGE EISENWAREN	39 072	85 473	101 661	224 891	7,5
ALKOHOLISCHE GETRÄENKE	3 771	47 069	75 765	117 077	3,9
FOERDERMITTEL	7 723	32 846	33 675	70 095	2,3
TEXTIL LEDERINDUSTRIEMASCHINEN	29 370	42 727	41 866	69 633	2,3
KUNSTSTOFFE	25 222	48 658	51 202	66 220	2,2
FAHRZEUGE (OHNE KRAFTFAHRZEUGE)	26 968	31 572	75 482	64 086	2,1
WERKZEUGMASCHINEN WALZWERKSANL	12 062	35 125	54 116	60 525	2,0
NAHRUNGSMITTELINDUSTRIEMASCHIN	7 587	8 779	33 308	58 091	1,9
PHARMAZEUTISCHE ERZEUGNISSE	17 507	41 113	40 218	56 390	1,9
STAB- UND FORMEISEN	44 803	52 020	54 405	46 401	1,6
SONST CHEMISCHE VORERZEUGNISSE	30 351	40 689	37 146	45 259	1,5
MINERALISCHE BAUSTOFFE	11 912	20 850	19 450	43 410	1,5
UHREN FEINMECHAN U OPT ERZEUGN	14 221	21 641	19 565	39 926	1,3
PAPIER- UND DRUCKMASCHINEN	10 605	17 993	29 087	39 239	1,3
TEXTILGESPINSTE	37 349	55 956	40 191	38 799	1,3
TEERFARBSTOFFE	25 044	34 864	33 929	38 414	1,3
PUMPEN DRUCKLUFTMASCHINEN	11 720	17 720	24 088	35 475	1,2
ZUCKER	914	3 777	17 294	33 947	1,1
SONSTIGE CHEMISCHE ENDERZEUGN	13 674	24 858	26 460	33 160	1,1
NAHRUNGSFETTE OELFRÜECHE ERN	1 060	773	6 429	26 955	0,9

EIN- UND AUSFUHR (SPEZIALHANDEL) NACH HERSTELLUNGS- UND VERBRAUCHSLÄNDERN

WARENBENENNUNG	1974	1975	1976	1977	
		1 000 DM			VH
BUEROMASCHINEN	3 916	10 799	15 122	25 617	0,9
KAUTSCHUKWAREN	6 934	14 383	16 612	23 308	0,8
BLECH AUS EISEN	18 002	17 497	22 271	23 157	0,8
WERKZEUGE LANDWIRTSCH GERAETE	11 342	13 446	15 340	22 263	0,7
TEXTILFERTIGERZEUGNISSE	6 720	16 130	13 058	19 906	0,7
DRAHT AUS EISEN	4 873	6 544	12 085	19 517	0,7
KRAFTMASCHINEN	8 045	12 105	7 848	18 265	0,6
PAPIER UND PAPIERWAREN BUECHER	11 738	11 656	18 585	17 904	0,6
STAHLROEHREN	13 763	7 730	4 511	16 881	0,6
SONST WAREN A UNEDLEN METALLEN	9 435	13 285	13 365	15 080	0,5
PHOTOCHEMISCHE ERZEUGNISSE	3 196	4 933	4 889	14 059	0,5
SONST FARESTOFFE FARBEN LACKE	7 181	12 556	14 681	13 738	0,5
GETREIDE REIS MUELLEREIERZ	933	2 158	4 538	12 936	0,4
LANDMASCHINEN U ACKERSCHLEPPER	4 449	8 093	12 597	12 868	0,4
WAREN AUS KUNSTSTOFFEN	2 807	5 357	9 559	12 401	0,4
DESTILLERZ A MINERALOEL U TEER	2 076	2 989	5 270	10 675	0,4
HOLZWAREN	1 882	3 199	10 097	10 525	0,4
STICKSTOFF A N G DUENGEMITTEL	2 366	6 068	9 936	10 357	0,3
NE-METALL-VORERZEUGNISSE	7 532	8 492	11 395	10 029	0,3
SONSTIGE CHEMISCHE HALTWAREN	12 454	14 246	9 644	8 610	0,3
SPEISE U INDUST SALZ KALIROHS	3 265	3 500	10 564	6 455	0,2
ERZEUG A STEIN TON PORZ	2 856	5 880	4 637	6 012	0,2
FETTSAEUREN PAPAFFIN VASELIN	2 629	3 157	5 129	5 306	0,2
LEDER PELZE UND WAREN DARAUS	1 490	3 527	4 969	4 484	0,1
GLASERZEUGNISSE	5 391	5 474	3 470	3 684	0,1
MESSERSCHNIEDEWAREN	1 918	3 692	5 193	3 345	0,1
FUTTERMITTEL (OHNE GETREIDE)	1 324	390	1 489	3 015	0,1
ALUMINIUM ROH AUCH LEGIERT	763	3 745	1 998	2 603	0,1
HOPFEN	1 239	2 146	1 620	2 183	0,1
WAREN A KUPFER U KUPFERLEGIER	412	1 395	1 839	2 028	0,1
DEXTRINE GELATINE UND LEINE	1 787	1 734	2 200	1 771	0,1
HOLZ ZU HOLZMASSE RUNDHOLZ	119	2 387	518	1 762	0,1
EDELMETALLERZEUGNISSE	739	1 428	1 713	1 630	0,1
KAUTSCHUK BEARBEITET	750	965	1 421	1 617	0,1
ROHKAKE KAKACERZEUGNISSE	39	48	160	1 320	
MUSIKINSTRUMENTE KINDERSPIELZ	309	314	737	1 279	
FURNIERE SPERRHOLZ UND DGL	1 635	729	1 022	1 271	
PLANZL U SONST ROHST CHEM IND	182	162	701	1 269	
GUSSROEHREN SCHMIEDERARER GUSS	1 537	6 084	829	1 113	
LEP TIFRE FLFISCH FLEISCHWAREN	93	244	437	1 013	
KAESE	150	187	316	798	
EISENHALTWAREN	6 019	2 511	702	763	
BAU UND NUTZHOLZ SCHNITTHOLZ	7	359	734	715	
KUPFER ROH AUCH LEGIERT	174	358	301	681	
OSST SUEDEP GEM U ORSTKONS	40	113	66	348	
<u>KAMEPUN</u>					
E I N F U H R	200 911	201 695	190 859	287 359	100,0
KAFFEE	60 758	47 706	93 945	139 842	48,7
ROHKAKE KAKACERZEUGNISSE	91 357	101 252	44 455	87 927	30,6
HOLZ ZU HOLZMASSE RUNDHOLZ	22 712	23 023	31 912	39 006	13,6
NAHRUNGSFETTE OELFRUECHTE ERN	11 493	17 075	1 581	4 728	1,6
BAU UND NUTZHOLZ SCHNITTHOLZ	4 982	5 550	3 274	4 710	1,6
BAUMWOLLE REISSBAUMWOLLE AEF	1 361		7 454	2 161	0,8
KAUTSCHUK GUTTAPERCHA SALATA	1 867	1 506	1 791	2 119	0,7
ROHTAHAK UND TABAKERZEUGNISSE	2 004	2 385	2 325	1 497	0,5
ALUMINIUM ROH AUCH LEGIERT				1 323	0,5
FUTTERMITTEL (OHNE GETREIDE)	1 161	640	1 085	968	0,3
PLANZL U SONST ROHST CHEM IND	665	489	332	688	0,2
HOLZWAREN	951	634	344	629	0,2
TEXTILFERTIGERZEUGNISSE		6	2	334	0,1
A U S F U H R	93 551	95 161	85 952	118 846	100,0
KRAFTFAHRZEUGE	30 910	26 241	21 199	37 948	31,9
DESTILLERZ A MINERALOEL U TEER	8 374	10 382	11 428	10 642	9,0
SONSTIGE MASCHINEN	2 960	5 680	3 214	8 064	6,8
ELEKTROTECHNISCHE ERZEUGNISSE	2 877	3 668	3 502	4 892	4,1
SONSTIGE EISENWAREN	3 380	4 919	2 653	4 360	3,7
WERKZEUGMASCHINEN WALZWERKSANL	1 897	1 316	3 305	3 846	3,2

EIN- UND AUSFUHR (SPEZIALHANDEL) NACH HERSTELLUNGS- UND VERBRAUCHSLÄNDERN

WARENBENENNUNG	1974	1975	1976	1977	VH
	1 000 DM				
SONST CHEMISCHE VORERZEUGNISSE	3 828	2 055	3 247	3 733	3,1
NAHRUNGSMITTELINDUSTRIEMASCHIN	2 306	1 102	2 225	3 136	2,6
TEXTILFERTIGERZEUGNISSE	5 173	4 936	3 419	3 037	2,6
TEERFARBSTOFFE	1 608	1 122	2 461	2 855	2,4
KUNSTSTOFFE	2 777	1 422	1 824	2 674	2,2
SONSTIGE CHEMISCHE ENDERZEUGN	1 604	1 686	1 439	2 672	2,2
FAHRZEUGE(OHNE KRAFTFAHRZEUGE)	1 233	404	193	2 091	1,8
TEXTIL LEDERINDUSTRIEMASCHINEN	580	2 721	1 792	1 650	1,4
LANDMASCHINEN U ACKERSCHLEPPER	320	1 301	899	1 545	1,3
HOPFEN	560	808	1 241	1 327	1,1
ALKOHOLISCHE GETRÄENKE	724	619	1 202	1 209	1,0
SONST WAREN A UNEDLEN METALLEN	619	374	459	1 182	1,0
PUMPEN DRUCKLUFTMASCHINEN	634	1 748	916	1 136	1,0
MINERALISCHE RAUSTOFFE	369	527	567	1 132	1,0
KAUSCHUKWAREN	936	1 771	1 866	1 066	0,9
PHARMAZEUTISCHE ERZEUGNISSE	1 293	1 607	655	1 034	0,9
PAPIER- UND DRUCKMASCHINEN	981	497	1 293	978	0,8
UHREN FEINMECHAN U OPT ERZEUGN	868	850	763	968	0,8
GETREIDE REIS MUELLEREIERZ	547		268	905	0,8
PAPIER UND PAPIERWAREN BUECHER	1 110	1 053	984	896	0,8
BLECH AUS EISEN	276	41	555	840	0,7
PHOTOCHEMISCHE ERZEUGNISSE	618	911	917	764	0,6
GUEROMASCHINEN	505	480	933	751	0,6
FOERDERMITTEL	643	1 870	839	675	0,6
KRAFTMASCHINEN	301	1 321	955	659	0,6
ERZEUG A STEIN TON PORZ	423	1 635	258	591	0,5
STAB- UND FORMEISEN	1 371	510	1 239	577	0,5
WAREN AUS KUNSTSTOFFEN	385	414	630	563	0,5
FISCHE UND FISCHZUFEREITUNGEN	4	4	6	439	0,4
WERKZEUGE LANDWIRTSCH GERÄTE	303	311	263	415	0,3
EISENHÄLFWAREN		494	463	403	0,3
SONSTIGE CHEMISCHE HALBWAREN	511	480	728	342	0,3
MESSERSCHMIEDEWAREN	264	258	239	319	0,3
STAHLROEHREN	229	308	252	307	0,3
<u>ZENT AFR REP</u>					
E I N F U H R	1 245	2 367	5 662	6 904	100,0
BAUMWOLLE REISSBAUMWOLLE AFF		1 321	2 616	5 881	85,2
PAU UND NUTZ HOLZ SCHNITTHOLZ	356	348	866	398	5,8
A U S F U H R	16 613	9 227	9 399	15 438	100,0
KRAFTFAHRZEUGE	3 965	2 104	4 548	8 125	52,6
ELEKTROTECHNISCHE ERZEUGNISSE	384	811	422	1 997	12,9
FAHRZEUGE(OHNE KRAFTFAHRZEUGE)	5 839	90	154	470	3,0
KRAFTMASCHINEN	26	21	505	424	2,7
SONSTIGE EISENWAREN	289	328	915	360	2,3
NAHRUNGSMITTELINDUSTRIEMASCHIN	161	59	30	354	2,3
TEXTILFERTIGERZEUGNISSE	1 552	709	379	348	2,3
TEERFARBSTOFFE	366	418	7	321	2,1
WERKZEUGMASCHINEN WALZWERKSANL	622	303	93	312	2,0
HOLZWAREN	10	7	4	304	2,0
<u>AFRUGUIN</u>					
E I N F U H R	1 581	7 226	13 911	12 249	100,0
ROHKAKAO KAKAOERZEUGNISSE		2 944	9 473	9 503	77,6
HOLZ ZU HOLZMASSE RUNDHOLZ	1 565	4 279	4 438	1 856	15,2
NAHRUNGSFETTE OELFRUCHTE ERN				702	5,7
A U S F U H R	3 195	1 643	1 459	921	100,0
<u>S TOMÉ PRINC</u>					
E I N F U H R	9 686	2 385	2 078	8 933	100,0
ROHKAKAO KAKAOERZEUGNISSE	7 444	2 156	1 928	8 500	95,2
NAHRUNGSFETTE OELFRUCHTE ERN	2 239	227	150	392	4,4
A U S F U H R	362	445	834	1 903	100,0

EIN- UND AUSFUHR (SPEZIALHANDEL) NACH HERSTELLUNGS- UND VERBRAUCHSLÄNDERN

WARENBENENNUNG	1974	1975	1976	1977	
		1 000 DM			VH
FOERDERMITTEL				378	19,9
<u>GABUN</u>					
E I N F U H R	248 462	265 697	174 976	139 961	100,0
ERDOEL ROH	203 660	221 560	129 571	77 330	55,3
DESTILLERZ A MINERALOEL U TEER		1 420	6 088	24 529	17,5
HOLZ ZU HOLZMASSE RUNDHOLZ	34 339	23 662	30 012	23 973	17,1
ROHKAKAO KAKAOERZEUGNISSE	5 747	6 066	1 969	6 560	4,7
FURNIERE SPERRHOLZ UND DGL	3 118	3 290	5 507	4 676	3,3
UHREN FEINMECHAN U OPT ERZEUGN	262	1 224	1 049	701	0,5
FUTTERMITTEL (OHNE GETREIDE)		76	154	570	0,4
A U S F U H R	73 097	58 851	68 179	77 435	100,0
KRAFTFAHRZEUGE	27 897	22 289	28 148	39 972	51,6
SONSTIGE MASCHINEN	6 875	6 290	5 101	4 938	6,4
ELEKTROTECHNISCHE ERZEUGNISSE	3 308	2 445	3 172	4 256	5,5
SONSTIGE EISENWAREN	6 064	5 425	3 633	3 572	4,6
WERKZEUGMASCHINEN WALZWERKSANL	3 426	3 171	1 996	2 967	3,8
FOERDERMITTEL	1 011	1 518	1 394	1 601	2,1
UHREN FEINMECHAN U OPT ERZEUGN	865	1 501	2 348	1 501	1,9
ERZEUG A STEIN TON PORZ	1 005	1 850	1 336	1 494	1,9
STAB- UND FORMEISEN	273	608	1 283	1 428	1,8
FAHRZEUGE(OHNE KRAFTFAHRZEUGE)	1 865	349	506	1 424	1,8
HOLZWAREN	50	66	390	882	1,1
LANDMASCHINEN U ACKERSCHLEPPER	247	275	692	857	1,1
SONST CHEMISCHE VORERZEUGNISSE	1 649	2 140	4 176	827	1,1
ALKOHOLISCHE GETRAENKE	288	148	294	812	1,0
BUEFOMASCHINEN	757	670	927	779	1,0
TEXTILFERTIGERZEUGNISSE	312	366	333	714	0,9
PUMPEN DRUCKLUFTMASCHINEN	423	820	598	633	0,8
KUNSTSTOFFE	288	478	599	621	0,8
PAPIER UND PAPIERWAREN BUECHER	120	187	735	580	0,7
STAHLROEHREN	1 490	304	347	566	0,7
SONST WAREN A UNEDLEN METALLEN	87	64	120	494	0,6
HOPFEN	304	363	339	451	0,6
SONSTIGE CHEMISCHE ENDERZEUGN	457	1 360	1 202	413	0,5
TEERFARBSTOFFE	319	183	379	400	0,5
KAUTSCHUKWAREN	195	221	413	377	0,5
WERKZEUGE LANDWIRTSCH GERAETE	264	242	420	351	0,5
WAREN AUS KUNSTSTOFFEN	215	216	194	312	0,4
<u>KONGO BRAZZ</u>					
E I N F U H R	59 842	47 719	55 069	55 195	100,0
HOLZ ZU HOLZMASSE RUNDHOLZ	37 536	17 873	28 635	18 145	32,9
ERDOEL ROH		9 767	6 384	17 725	32,1
FURNIERE SPERRHOLZ UND DGL	13 148	11 294	13 194	11 780	21,3
ROHKAKAO KAKAOERZEUGNISSE	794	3 487	2 524	2 305	4,2
PAU UND NUTZHOLZ SCHNITTHOLZ	1 282	1 154	1 649	1 492	2,7
ZINKERZE				1 340	2,4
FUTTERMITTEL (OHNE GETREIDE)	192	1 493		1 090	2,0
KUPFERERZE KIESABGRANDE	2 037	1 691	230	819	1,5
A U S F U H R	33 389	33 675	33 799	38 065	100,0
KRAFTFAHRZEUGE	15 345	11 411	9 912	13 487	35,4
FISCHE UND FISCHZUREREITUNGEN	71	1 876	2 431	4 886	12,8
ELEKTROTECHNISCHE ERZEUGNISSE	1 377	2 953	2 016	2 968	7,8
TEXTILFERTIGERZEUGNISSE	1 054	976	2 698	1 823	4,8
TEERFARBSTOFFE	151	1 176	1 271	1 631	4,3
WERKZEUGMASCHINEN WALZWERKSANL	698	3 259	617	1 611	4,2
SONSTIGE MASCHINEN	2 039	3 006	2 033	1 279	3,4
SONSTIGE EISENWAREN	1 943	1 660	1 361	983	2,6
SONSTIGE CHEMISCHE ENDERZEUGN	100	312	508	931	2,4
SONST CHEMISCHE VORERZEUGNISSE	315	733	550	907	2,4
PUMPEN DRUCKLUFTMASCHINEN	811	629	2 114	590	1,5
SPEISE U INDUST SALZ KALIOMMS	92	123	302	540	1,4
NAHRUNGSMITTELINDUSTRIEMASCHIN	297	96	315	505	1,3

EIN- UND AUSFUHR (SPEZIALHANDEL) NACH HERSTELLUNGS- UND VERBRAUCHSLÄNDERN

WARENBENENNUNG	1974	1975	1976	1977	
		1 000 DM			VH
FOERDERMITTEL	204	489	397	491	1,3
BUEROMASCHINEN	195	291	263	489	1,3
WAREN A KUPFER U KUPFERLEGIER		526	546	377	1,0
FAHRZEUGE(OHNE KRAFTFAHRZEUGE)	2 357	87	74	353	0,9
KAUTSCHUKWAREN	1 061	435	192	331	0,9
<u>ZAIRE</u>					
E I N F U H R	278 858	183 350	200 212	274 657	100,0
KAFFEE	20 049	10 191	55 201	102 693	37,4
PHARMAZEUTISCHE ERZEUGNISSE	27 947	48 145	37 379	37 217	13,6
SONSTIGE NE-METALLE	10 439	15 896	22 613	24 535	8,9
KAUTSCHUK GUTTAPERCHA EALATA	12 991	6 592	16 452	16 874	6,1
KUPFER ROH AUCH LEGIERT	126 885	43 595	15 266	14 418	5,2
HOLZ ZU HOLZMASSE RUNDHOLZ	11 537	1 261	13 953	14 164	5,2
PLANZL U SONST ROHST CHEM IND	4 620	8 676	8 455	13 429	4,9
FUTTERMITTEL (OHNE GETREIDE)	11 851	9 561	9 894	12 027	4,4
NAHRUNGSFETTE OELFRUCHTE ERN	30 313	22 666	7 937	10 417	3,8
ROHKAKAO KAKAOERZEUGNISSE	2 759	5 039	2 624	10 054	3,7
BAU UND NUTZHOLZ, SCHNITTHOLZ	7 651	5 725	5 905	9 872	3,6
SONSTIGE ERZE UND METALLASCHEN	988	826	866	4 320	1,6
SONST TECHN OELE UND FETTE	5 007	1 919	724	2 072	0,8
EISENHALTWAREN	1			511	0,2
FURNIERE SPERRHOLZ UND DGL	1 627	642	95	488	0,2
A U S F U H R	373 270	343 507	213 162	204 360	100,0
KRAFTFAHRZEUGE	81 662	27 185	24 562	35 700	17,5
PAPIER UND PAPIERWAREN BUECHER	8 890	9 725	13 922	14 210	7,0
KUNSTSTOFFE	12 725	9 186	11 903	13 748	6,7
ELEKTROTECHNISCHE ERZEUGNISSE	30 177	18 852	15 163	12 864	6,3
PHARMAZEUTISCHE ERZEUGNISSE	8 956	4 440	11 872	10 578	5,2
SONST CHEMISCHE VORERZEUGNISSE	11 628	11 004	20 107	9 910	4,8
TEERFARBSTOFFE	5 257	7 346	10 147	8 573	4,2
SONSTIGE CHEMISCHE ENDERZEUGN	7 022	4 459	11 342	8 193	4,0
SONSTIGE MASCHINEN	18 802	6 919	13 428	7 235	3,5
TEXTIL LEDERINDUSTRIEMASCHINEN	4 496	2 943	3 761	5 092	2,5
FAHRZEUGE(OHNE KRAFTFAHRZEUGE)	36 608	160 662	1 579	4 849	2,4
SONSTIGE EISENWAREN	12 003	5 919	7 626	4 586	2,2
SONSTIGE CHEMISCHE HALTWAREN	2 991	4 078	10 545	4 333	2,1
NAHRUNGSMITTELINDUSTRIEMASCHIN	15 836	20 103	2 875	3 755	1,8
KOEHLEN EINSCHL PRESSK KOKS		691		3 358	1,6
WERKZEUGMASCHINEN WALZWERKSANL	4 716	1 752	1 321	3 279	1,6
TEXTILFERTIGERZEUGNISSE	7 389	4 771	5 297	3 212	1,6
GUSSROEHREN SCHMIEDEARER GUSS	78	1	93	3 142	1,5
PUMPEN DRUCKLUFTMASCHINEN	6 048	1 741	2 042	2 653	1,3
STAB- UND FORWEISEN	3 260	2 968	812	2 233	1,1
STICKSTOFF A N G DUENCEMITTEL	922	1 358	1 934	2 210	1,1
TEXTILGESPINSTE	369	691	2 838	2 188	1,1
FOERDERMITTEL	4 888	1 702	1 519	2 137	1,0
LEB TIERE FLEISCH FLEISCHWAREN	2 621	1 716	2 115	2 071	1,0
BUEROMASCHINEN	4 884	1 075	1 500	1 925	0,9
UHREN FEINMECHAN U OPT ERZEUGN	5 556	3 549	2 002	1 704	0,8
WERKZEUGE LANDWIRTSCH GERAETE	3 588	2 362	3 566	1 663	0,8
BAUMWOLLE REISSRAUMWOLLE AEF				1 612	0,8
SONST FARBSTOFFE FARBEN LACKE	2 352	1 146	1 550	1 437	0,7
SONST WAREN A UNEDLEN METALLEN	2 502	2 613	1 635	1 291	0,6
KAUTSCHUKWAREN	2 975	709	1 729	1 232	0,6
BLECH AUS EISEN	1 222	1 923	527	1 159	0,6
WAREN AUS KUNSTSTOFFEN	1 671	1 143	804	1 023	0,5
HOPFEN	2 767	1 777	1 667	989	0,5
HOLZWAREN	163	266	259	889	0,4
ERZEUG A STEIN TON PORZ	638	309	775	834	0,4
KRAFTMASCHINEN	2 724	942	1 396	794	0,4
DEXTRINE GELATINE UND LEIME	1 831	1 138	1 772	783	0,4
FETTSAEUREN PARAFFIN VASELIN	273	162	655	698	0,3
MESSERSCHMIEDEWAREN	913	376	363	540	0,3
PHOTOCHEMISCHE ERZEUGNISSE	2 217	395	230	488	0,2
FISCHE UND FISCHZUBEREITUNGEN	4 457	897	708	486	0,2
LANDMASCHINEN U ACKERSCHLEPPER	871	450	185	462	0,2
DESTILLERZ A MINERALOEL U TEER	424	541	575	461	0,2

EIN- UND AUSFUHR (SPEZIALHANDEL) NACH HERSTELLUNGS- UND VERBRAUCHSLÄNDERN

WARENBENENNUNG	1974	1975	1976	1977	
	1 000 DM				VH
LEDER PELZE UND WAREN DARAUS	637	601	498	445	0,2
STAHLROEHREN	506	199	772	442	0,2
GLASERZEUGNISSE	809	154	2 368	380	0,2
PAPIER- UND DRUCKMASCHINEN	2 602	1 057	268	368	0,2
SONSTIGE PHOSPHORDUENGEMITTEL	142	198		301	0,1
<u>RUANDA</u>					
E I N F U H R	4 968	9 291	19 371	29 721	100,0
KAFFEE	3 461	4 888	17 293	26 918	90,6
SONSTIGE ERZE UND METALLASCHEN	497	1 380	1 270	1 899	6,4
PLANZL U SONST ROHST CHEM IND	779	2 702	573	548	1,8
A U S F U H R	8 484	12 862	13 563	14 822	100,0
KRAFTFAHRZEUGE	2 654	1 696	2 854	4 835	32,6
ELEKTROTECHNISCHE ERZEUGNISSE	988	2 541	3 059	2 658	17,9
NAHRUNGSMITTELINDUSTRIEMASCHIN	52	31	29	731	4,9
SONSTIGE EISENWAREN	335	473	732	728	4,9
SONSTIGE MASCHINEN	672	346	559	613	4,1
WERKZEUGE LANDWIRTSCH GERAETE	378	570	401	561	3,8
SONST CHEMISCHE VORERZEUGNISSE	317	541	73	401	2,7
UHREN FEINMECHAN U OPT ERZEUGN	166	296	314	328	2,2
SONST WAREN A UNEDLEN METALLEN	44	1 346	1 159	311	2,1
<u>BURUNDI</u>					
E I N F U H R	10 566	28 374	33 320	44 982	100,0
KAFFEE	9 539	27 268	31 269	44 522	99,0
A U S F U H R	10 729	15 059	12 684	14 536	100,0
KRAFTFAHRZEUGE	4 738	9 704	5 265	2 940	20,2
ELEKTROTECHNISCHE ERZEUGNISSE	769	629	840	2 096	14,4
SONST CHEMISCHE VORERZEUGNISSE	52	111	294	1 378	9,5
KUNSTSTOFFE	231	130	109	1 287	8,9
GETREIDE REIS MUELLEREIERZ	55	388	810	1 072	7,4
ZUCKER	539	118		1 055	7,3
SONSTIGE CHEMISCHE ENDERZEUGN	181	216	193	524	3,6
PHARMAZEUTISCHE ERZEUGNISSE	406	492	595	453	3,1
SONSTIGE MASCHINEN	189	111	184	398	2,7
<u>ST HELENA</u>					
E I N F U H R				5	100,0
A U S F U H R	8	59	20	104	100,0
<u>ANGOLA</u>					
E I N F U H R	241 140	102 597	43 714	26 705	100,0
ERDOEL ROH	74 968	18 277	5 095	12 484	40,7
KAFFEE	30 841	18 360	20 242	6 459	24,2
EISENERZE	55 007	26 606	3 258	3 517	13,2
ROHTABAK UND TABAKERZEUGNISSE	2 679	5 197	3 084	2 224	8,3
FUTTERMITTEL (OHNE GETREIDE)	18 899	4 295	2 606	743	2,8
A U S F U H R	200 478	86 363	62 189	169 400	100,0
NAHRUNGSFETTE OELFPUECHTE ERN	15	773	11 596	32 786	19,4
ELEKTROTECHNISCHE ERZEUGNISSE	9 530	4 578	6 773	29 013	17,1
PHARMAZEUTISCHE ERZEUGNISSE	9 644	5 358	4 742	15 116	8,9
KRAFTFAHRZEUGE	49 237	14 485	8 115	13 433	7,9
KUNSTSTOFFE	16 135	3 703	4 320	7 638	4,5
SONST CHEMISCHE VORERZEUGNISSE	4 979	2 308	894	5 818	3,4
TEERFARBSTOFFE	2 348	709	1 437	5 284	3,1
TEXTILFERTIGERZEUGNISSE	2 763	2 106	1 752	4 868	2,9

EIN- UND AUSFUHR (SPEZIALHANDEL) NACH HERSTELLUNGS- UND VERBRAUCHSLÄNDERN

WARENBENENNUNG	1974	1975	1976	1977	
	1 000 DM				VH
SONSTIGE CHEMISCHE ENDERZEUGN	5 863	1 985	893	4 214	2,5
GETREIDE REIS MUELLEREIERZ	1 842	2 275	4 659	3 701	2,2
WERKZEUGE LANDWIRTSCH GERAETE	2 223	1 370	234	2 906	1,7
SONSTIGE EISENWAREN	7 609	3 637	1 448	2 620	1,5
SONSTIGE MASCHINEN	11 209	6 182	470	2 372	1,4
TEXTIL LEDERINDUSTRIEMASCHINEN	4 840	3 863	438	2 109	1,2
KRAFTMASCHINEN	1 990	468	4	2 082	1,2
DRAHT AUS EISEN	2 875	1 938	183	1 910	1,1
NE-METALL-VORERZEUGNISSE	1 470	386	280	1 833	1,1
DEXTRINE GELATINE UND LEIME	1 580	740	491	1 629	1,0
STICKSTOFF A N G DUENGEMITTEL	4 847	1 097	15	1 478	0,9
UHREN FEINMECHAN U OPT ERZEUGN	2 282	1 533	1 117	1 475	0,9
HOPFEN	1 170	480	498	1 431	0,8
SONSTIGE CHEMISCHE HALLEWAREN	1 802	1 286	1 190	1 221	0,7
BLECH AUS EISEN	6 233	1 305	49	1 162	0,7
KAUTSCHUKWAREN	700	343	52	1 115	0,7
WAREN AUS KUNSTSTOFFEN	1 252	709	234	1 066	0,6
SONST WAREN A UNEDLEN METALLEN	1 584	720	195	1 036	0,6
MESSERSCHMIEDEWAREN	256	221	30	1 016	0,6
PAPIER UND PAPIERWAREN BUECHER	1 977	2 413	154	989	0,6
SONST FARBSTOFFE FARBEN LACKE	1 999	491	87	982	0,6
AUFBEREITETE KALIDUENGEMITTEL	91	12		900	0,5
WERKZEUGMASCHINEN WALZWERKSANL	3 853	995	1 506	869	0,5
PUMPEN DRUCKLUFTMASCHINEN	2 698	1 428	273	818	0,5
SONSTIGE NE-METALLE	43	7	208	783	0,5
PHOTOCHEMISCHE ERZEUGNISSE	1 338	697	180	712	0,4
GLASERZEUGNISSE	959	360	124	685	0,4
SONSTIGE TEXTILROHSTOFFE		30		605	0,4
BUEROMASCHINEN	1 021	505	1 628	535	0,3
STAR- UND FORMEISEN	3 854	1 759	146	470	0,3
ZUCKER	1	44	3 284	351	0,2
EISENHALBWAPEN	745	1 752		341	0,2
FAHRZEUGE (OHNE KRAFTFAHRZEUGE)	3 011	1 022	34	303	0,2
<u>ÄTHIOPIEN</u>					
E I N F U H R	57 828	37 783	44 242	56 697	100,0
KAFFEE	8 968	11 148	19 399	39 614	69,9
GEMUESE HUELTENFR Z E KART	18 010	9 524	9 214	7 400	13,1
BAUMWOLLE REISSRAUMWOLLE ADF	13 245	10 461	3 418	3 106	5,5
FELLE UND HAEUTE	1 591	2 420	2 145	1 411	2,5
LEDER PELZE UND WAREN DARAUS	10	24	110	1 225	2,2
LEB TIERE FLEISCH FLEISCHWAREN	358	34	4 730	1 196	2,1
PUMPEN DRUCKLUFTMASCHINEN	299	3	588	785	1,4
ROHGUMMEN SCHELLACK BALSAME	9 961	490	656	605	1,1
OLFKRUECHTE FUER TECHN OELE		478	360	307	0,5
A U S F U H R	82 259	71 391	99 639	80 727	100,0
KRAFTFAHRZEUGE	12 628	10 365	30 876	16 259	20,1
PHARMAZEUTISCHE ERZEUGNISSE	5 504	3 913	4 523	6 386	7,9
SONSTIGE CHEMISCHE ENDERZEUGN	8 324	5 601	7 467	6 022	7,5
ELEKTROTECHNISCHE ERZEUGNISSE	4 093	3 138	2 758	5 024	6,2
GETREIDE REIS MUELLEREIERZ	1 346	337	3 224	4 880	6,0
TEERFARBSTOFFE	3 622	1 728	3 358	3 916	4,9
SONSTIGE MASCHINEN	1 909	1 546	4 407	3 637	4,5
SONST CHEMISCHE VORERZEUGNISSE	4 660	2 883	3 486	3 256	4,0
TEXTIL LEDERINDUSTRIEMASCHINEN	3 226	1 714	1 812	1 859	2,3
PUMPEN DRUCKLUFTMASCHINEN	1 015	1 320	1 714	1 760	2,2
FAHRZEUGE (OHNE KRAFTFAHRZEUGE)	2 725	235	727	1 641	2,0
KUNSTSTOFFE	2 706	2 634	2 032	1 621	2,0
BUEROMASCHINEN	630	811	1 216	1 608	2,0
PAPIER UND PAPIERWAREN BUECHER	2 333	1 470	1 222	1 494	1,9
UHREN FEINMECHAN U OPT ERZEUGN	1 231	983	1 322	1 425	1,8
PHOTOCHEMISCHE ERZEUGNISSE	1 193	655	1 317	1 187	1,5
SONSTIGE EISENWAREN	1 532	811	1 163	1 148	1,4
TEXTILFERTIGERZEUGNISSE	1 524	1 610	945	1 128	1,4
FETTSAEUREN PARAFFIN VASELIN	1 368	1 848	817	940	1,2
KAUTSCHUK BEARBEITET	358	261	577	902	1,1
WERKZEUGE LANDWIRTSCH GERAETE	907	501	672	877	1,1
KAUTSCHUKWAREN	679	444	407	768	1,0

EIN- UND AUSFUHR (SPEZIALHANDEL) NACH HERSTELLUNGS- UND VERBRAUCHSLÄNDERN

WARENBENENNUNG	1974	1975	1976	1977	
		1 000 DM			VH
SONSTIGE CHEMISCHE HALBEWAREN	2 076	1 470	690	750	0,9
NAHRUNGSMITTELINDUSTRIEMASCHIN	854	1 819	693	705	0,9
KRAFTMASCHINEN	1 136	912	2 133	662	0,8
SONST FARBSTOFFE FARBEN LACKE	766	407	571	620	0,8
WAREN AUS KUNSTSTOFFEN	671	449	1 008	607	0,8
SONST WAREN A UNEDLEN METALLEN	659	199	328	604	0,7
DEXTRINE GELATINE UND LEIME	642	222	421	431	0,5
HOPFEN	395	392	179	418	0,5
LEDER PELZE UND WAREN DARAUS	345	221	492	392	0,5
LANDMASCHINEN U ACKERSCHLEPPER	2 055	484	315	338	0,4
PAPIER- UND DRUCKMASCHINEN	889	228	295	333	0,4
<u>AF ISSAGER</u>					
E I N F U H R	79	323	4	12	100,0
A U S F U H R	75 067	2 863	3 271	4 624	100,0
ZUCKER				1 449	31,3
ROHTABAK UND TABAKERZEUGNISSE		7	417	576	12,5
KRAFTFAHRZEUGE	400	723	656	388	8,4
ELEKTROTECHNISCHE ERZEUGNISSE	431	441	249	319	6,9
<u>SOMALIA</u>					
E I N F U H R	1 790	2 725	2 775	211	100,0
A U S F U H R	12 549	19 716	19 176	31 036	100,0
KRAFTFAHRZEUGE	2 026	3 443	1 771	5 141	16,6
GETREIDE REIS MUELLEREIERZ		1 240	5 791	4 663	15,0
NAHRUNGSFETTE OELFRUECHTE ERN		89	580	4 458	14,4
PHARMAZEUTISCHE ERZEUGNISSE	962	1 849	3 754	4 194	13,5
ELEKTROTECHNISCHE ERZEUGNISSE	890	324	653	1 772	5,7
SONSTIGE CHEMISCHE ENDERZEUGN	509	303	263	885	2,9
TEXTIL LEDERINDUSTRIEMASCHINEN	1 418	2 101	274	707	2,3
TEERFARBSTOFFE	222	271	214	572	1,8
SONSTIGE MASCHINEN	1 970	2 727	1 055	563	1,8
SONSTIGE CHEMISCHE HALBEWAREN	276	210	407	482	1,6
NAHRUNGSMITTELINDUSTRIEMASCHIN	27	1 483	36	422	1,4
SONST CHEMISCHE VORERZEUGNISSE	218	204	242	386	1,2
<u>KENIA</u>					
E I N F U H R	161 627	171 731	258 967	514 435	100,0
KAFFEE	91 656	99 929	189 211	443 418	86,2
OBST SUEDEFR GEM U ORSTKONS	4 802	10 550	12 480	21 181	4,1
LEB PFLANZEN ZIERGAERT ERZEUGN	16 968	26 940	22 275	18 573	3,6
PLANZL U SONST ROHST CHEM IND	3 373	5 543	4 992	5 920	1,2
GEMUESE HUELSENFR Z E KART	2 749	2 528	5 930	5 334	1,0
WOLLE AND TIERHAARE REISSWOLLE	1 038	2 003	2 430	2 263	0,4
TEE	2 299	2 058	2 486	2 194	0,4
NAHRUNGSFETTE OELFRUECHTE ERN	402	1 063	437	1 017	0,2
SONSTIGE CHEMISCHE HALBEWAREN				790	0,2
GEWUERZE	238	472	597	753	0,1
LEDER PELZE UND WAREN DARAUS	252	515	1 828	608	0,1
TEXTILFERTIGERZEUGNISSE	22	115	663	511	0,1
HOLZWAREN	428	378	387	500	0,1
LEB TIERE FLEISCH FLEISCHWAREN	1 599	1 284	812	445	0,1
EDELSTEINE SCHMUCKSTEINE	127	173	228	343	0,1
A U S F U H R	227 121	152 671	204 575	279 516	100,0
KRAFTFAHRZEUGE	36 640	31 499	28 736	48 343	17,3
SONSTIGE MASCHINEN	8 328	14 003	16 040	41 592	14,9
KUNSTSTOFFE	11 482	5 388	13 720	17 673	6,3
SONSTIGE CHEMISCHE ENDERZEUGN	14 516	3 290	7 745	17 396	6,2
NAHRUNGSMITTELINDUSTRIEMASCHIN	5 796	12 205	6 882	15 109	5,4
ELEKTROTECHNISCHE ERZEUGNISSE	9 774	8 551	9 991	14 291	5,1

EIN- UND AUSFUHR (SPEZIALHANDEL) NACH HERSTELLUNGS- UND VERBRAUCHSLÄNDERN

WARENBENENNUNG	1974	1975	1976	1977	VH
	1 000 DM				
TEXTIL LEDERINDUSTRIEMASCHINEN	3 874	6 335	30 413	8 084	2,9
GUSSROEHREN SCHMIEDBARER GUSS	39	175	49	8 064	2,9
PHARMAZEUTISCHE ERZEUGNISSE	7 843	5 321	6 109	7 968	2,9
SONST CHEMISCHE VORERZEUGNISSE	11 802	3 960	8 708	7 948	2,8
FAHRZEUGE (OHNE KRAFTFAHRZEUGE)	566	696	605	7 174	2,6
TEERFARESTOFFE	5 070	2 460	4 828	7 141	2,6
LANDMASCHINEN U ACKERSCHLEPPER	2 194	6 164	5 140	6 971	2,5
KRAFTMASCHINEN	1 566	1 062	1 189	4 902	1,8
STICKSTOFF A N G DUENGEMITTEL	22 975	11	1 754	3 748	1,3
UHREN FEINMECHAN U OPT ERZEUGN	3 176	5 363	5 343	3 544	1,3
PUMPEN DRUCKLUFTMASCHINEN	2 310	2 657	4 521	3 436	1,2
TEXTILFERTIGERZEUGNISSE	4 306	2 053	3 114	3 343	1,2
PAPIER- UND DRUCKMASCHINEN	2 801	1 756	1 375	2 921	1,0
SONSTIGE EISENWAREN	4 567	3 350	7 070	2 620	0,9
PAPIER UND PAPIERWAREN BUCHER	3 845	1 239	3 899	2 551	0,9
HOPFEN	1 546	2 299	740	2 421	0,9
WERKZEUGMASCHINEN WALZWERKSANL	5 445	2 287	2 619	2 354	0,8
BAUMWOLLE REISSBAUMWOLLE AEF				2 185	0,8
FOERDERMITTEL	3 345	3 456	3 107	2 076	0,7
TEXTILGESPINSTE	5 687	2 410	934	2 072	0,7
KAUTSCHUKWAREN	5 678	725	1 192	2 064	0,7
ZUCKER	174	69	2 405	1 936	0,7
SONSTIGE CHEMISCHE HALFWAREN	3 583	1 161	1 923	1 916	0,7
WERKZEUGE LANDWIRTSCH GERAETE	2 893	1 648	1 823	1 865	0,7
FETTSAEUREN PARAFFIN VASELIN	3 881	826	1 553	1 835	0,7
SONST WAREN A UNEDLEN METALLEN	2 016	1 383	1 591	1 792	0,6
SONST FARBSTOFFE FARBEN LACKE	1 679	507	1 235	1 782	0,6
WAREN AUS KUNSTSTOFFEN	1 276	1 095	1 616	1 202	0,4
BUEROMASCHINEN	924	1 011	924	1 153	0,4
PHOTOCHEMISCHE ERZEUGNISSE	1 070	1 051	744	1 146	0,4
FUTTERMITTEL (OHNE GETREIDE)	316	672		1 142	0,4
MINERALISCHE ERZEUGNISSE	325	1 861	1 115	1 109	0,4
DESTILLIERZ A MINERALOEL U TEER	4 281	185	499	1 074	0,4
NE-METALL-VORERZEUGNISSE	527	312	373	670	0,2
DEXTRINE GELATINE UND LEIME	378	222	172	593	0,2
LEDER PELZE UND WAREN DARAUS	289	259	474	565	0,2
DRAHT AUS EISEN	1 418	513	411	531	0,2
ALKOHOLISCHE GETRAENKE	307	236	473	525	0,2
MESSEPSCHNIEDERWAREN	160	154	188	488	0,2
SONSTIGE NE-METALLE	406	149	243	396	0,1
BLECH AUS EISEN	356	195	641	390	0,1
GLASERZEUGNISSE	460	491	603	375	0,1
GETREIDE REIS MUELLEREIERZ	3		1	368	0,1
STAR- UND FORMEISEN	2 395	362	417	360	0,1
KAUTSCHUK BEARBEITET	374	65	609	354	0,1
SONST TECHN OELE UND FETTE	634	239	934	301	0,1
<u>UGANDA</u>					
E I N F U H R	55 918	50 685	58 861	52 720	100,0
KAFFEE	34 499	25 937	37 936	30 899	58,6
BAUMWOLLE REISSBAUMWOLLE AEF	17 282	19 222	16 886	18 376	34,9
KUPFER POH AUCH LEGIERT	2 758	2 903	1 153	2 371	4,5
A U S F U H R	29 254	26 682	35 600	99 410	100,0
KRAFTFAHRZEUGE	4 317	8 930	6 068	28 413	28,6
SONSTIGE MASCHINEN	2 025	674	3 882	24 369	24,5
LANDMASCHINEN U ACKERSCHLEPPER	207	534	11 507	13 873	14,0
NAHRUNGSMITTELINDUSTRIEMASCHIN	3 884	488	237	5 868	5,9
ELEKTROTECHNISCHE ERZEUGNISSE	1 615	3 638	895	3 803	3,8
SONSTIGE EISENWAREN	1 019	1 041	1 139	2 855	2,9
WERKZEUGMASCHINEN WALZWERKSANL	447	518	416	2 345	2,4
PAPIER- UND DRUCKMASCHINEN	124	76	549	1 925	1,9
PHARMAZEUTISCHE ERZEUGNISSE	1 320	1 000	1 240	1 658	1,7
SONST CHEMISCHE VORERZEUGNISSE	874	265	827	1 130	1,1
TEXTILFERTIGERZEUGNISSE	534	312	157	1 004	1,0
TEXTIL LEDERINDUSTRIEMASCHINEN	836	2 002	1 178	936	0,9
SONSTIGE CHEMISCHE ERZEUGNISSE	593	365	512	919	0,9
UHREN FEINMECHAN U OPT ERZEUGN	1 062	1 325	1 608	779	0,8
TEERFARESTOFFE	539	312	369	672	0,7

EIN- UND AUSFUHR (SPEZIALHANDEL) NACH HERSTELLUNGS- UND VERBRAUCHSLÄNDERN

WARENBENENNUNG	1974	1975	1976	1977	
		1 000 DM			VH
KUNSTSTOFFE	773	441	393	640	0,6
FAHRZEUGE(OHNE KRAFTFAHRZEUGE)	82	89	24	581	0,6
TEXTILGESPINSTE	233	284	199	559	0,6
PAPIER UND PAPIERWAREN BUECHER	1 707	297	365	524	0,5
FOERDERMITTEL	196	18	88	467	0,5
PUMPEN DRUCKLUFTMASCHINEN	250	181	367	422	0,4
KAUSCHUKWAREN	846	745	71	417	0,4
DRAHT AUS EISEN	377	104	122	417	0,4
KRAFTMASCHINEN	44	86	1	396	0,4
GUSSROEHREN SCHMIEDBARER GUSS		299		311	0,3

TANSANIA

E I N F U H R	64 332	83 614	154 758	202 609	100,0
KAFFEE	35 906	50 645	133 597	177 318	87,5
TEXTILFERTIGERZEUGNISSE	7 226	10 837	6 904	10 071	5,0
GEWUERZE	418	392	745	3 827	1,9
GEMUESE HUELSENFR Z E KART	778	1 349	1 741	2 216	1,1
ROHTABAK UND TABAKERZEUGNISSE	454	424	1 469	1 688	0,8
ROHKAKAO KAKAOERZEUGNISSE	637	314	141	1 515	0,7
OELFRUECHTE FUER TECHN OELE	307	127	115	1 115	0,6
OBST SUEDFR GEM U OBSTKONS	2 105	958	906	876	0,4
FLACHS HANF JUTE UND DGL	10 949	11 488	4 419	651	0,3

A U S F U H R	141 457	107 907	129 299	175 211	100,0
KUNSTSTOFFE	9 826	6 245	11 580	17 002	9,7
KRAFTFAHRZEUGE	24 270	5 757	9 751	12 778	7,3
TEXTIL LEDERINDUSTRIEMASCHINEN	1 662	1 797	1 718	12 608	7,2
SONSTIGE MASCHINEN	5 631	5 299	8 196	11 886	6,8
FAHRZEUGE(OHNE KRAFTFAHRZEUGE)	552	156	648	10 739	6,1
ELEKTROTECHNISCHE ERZEUGNISSE	9 800	5 531	10 985	9 856	5,6
SONSTIGE CHEMISCHE ENDERZEUGN	3 610	6 086	7 243	9 135	5,2
SONST CHEMISCHE VORERZEUGNISSE	6 168	4 190	5 044	7 339	4,2
FETTSAEUREN PARAFFIN VASELIN	7 296	7 368	9 766	5 711	3,3
LANDMASCHINEN U ACKERSCHLEPPER	3 200	2 407	2 701	5 670	3,2
PAPIER- UND DRUCKMASCHINEN	1 338	1 463	2 293	5 190	3,0
GUSSROEHREN SCHMIEDBARER GUSS	239	6 878	307	4 710	2,7
PHARMAZEUTISCHE ERZEUGNISSE	5 928	9 095	3 595	3 773	2,2
NAHRUNGSFETTE OELFRUECHTE ERN	1 418	1 181	4 305	3 722	2,1
WERKZEUGMASCHINEN WALZWERKSANL	4 635	2 133	10 693	3 644	2,1
TEERFARBSTOFFE	4 231	6 582	4 093	3 548	2,0
SONSTIGE EISENWAREN	3 682	3 492	2 608	3 105	1,8
GETREIDE REIS MUELLEREIERZ	8 229	1 769	2 298	3 009	1,7
FOERDERMITTEL	902	1 573	1 679	2 863	1,6
PAPIER UND PAPIERWAREN BUECHER	2 165	1 975	1 699	2 557	1,5
PUMPEN DRUCKLUFTMASCHINEN	1 113	1 637	1 198	2 489	1,4
WERKZEUGE LANDWIRTSCH GERAETE	1 379	1 428	1 013	2 432	1,4
STAB- UND FORMEISEN	2 278	2 109	2 537	2 408	1,4
TEXTILGESPINSTE	219	232	171	2 402	1,4
UHREN FEINMECHAN U OPT ERZEUCN	2 287	2 018	2 019	2 382	1,4
KAUSCHUKWAREN	2 199	2 877	2 289	2 266	1,3
EISENHALBWAREN	2 976	2 603	602	1 790	1,0
DESTILLIERZ A MINERALOEL U TEER	1 105	250	252	1 578	0,9
SONST WAREN A UNEDLEN METALLEN	1 737	696	1 327	1 447	0,8
SONST TECHN OELE UND FETTE	360	730	752	1 356	0,8
SONSTIGE CHEMISCHE HALBWAREN	1 535	1 218	1 223	1 330	0,8
NAHRUNGSMITTELINDUSTRIEMASCHIN	1 935	1 475	1 150	917	0,5
DEXTRINE GELATINE UND LEIME	618	821	1 266	806	0,5
WAREN AUS KUNSTSTOFFEN	282	466	420	751	0,4
TEXTILFERTIGERZEUGNISSE	2 134	945	781	632	0,4
PHOTOCHEMISCHE ERZEUGNISSE	339	189	225	591	0,3
SONST FARBSTOFFE FARBEN LACKE	331	281	336	527	0,3
DRAHT AUS EISEN	174	1 958	476	395	0,2
BUEROMASCHINEN	522	271	623	391	0,2
MINERALISCHE BAUSTOFFE	258	427	621	360	0,2
LEDER PELZE UND WAREN DARAUS	274	210	184	348	0,2
KAUSCHUK PEARBEITET	171	455	175	325	0,2

SEYCHELLEN

E I N F U H R	2 008	261	222	135	100,0
A U S F U H R	681	524	1 673	1 475	100,0

EIN- UND AUSFUHR (SPEZIALHANDEL) NACH HERSTELLUNGS- UND VERBRAUCHSLÄNDERN

WARENBENENNUNG	1974	1975	1976	1977	
			1 000 DM		VH
<u>BRIT IND OZ</u>					
E I N F U H R	1	42			100,0
A U S F U H R	15	58	123	40	100,0
<u>MOSAMBIK</u>					
E I N F U H R	107 186	108 923	44 909	32 910	100,0
KUPFER ROH AUCH LEGIERT	24 219	21 873	3 037	5 481	16,7
SONSTIGE ERZE UND METALLASCHEN	1 518	11 436	9 846	4 524	13,7
FUTTERMITTEL (OHNE GETREIDE)	4 204	1 431	3 210	3 897	11,8
OBST SUEDFR GEM U OBSTKONS	10 959	7 813	3 095	3 827	11,6
NAHRUNGSFETTE OELFRUECHTE ERN	7 902	2 097	2 295	3 804	11,6
ROHTABAK UND TABAKERZEUGNISSE	7 919	10 140	7 173	3 062	9,3
BAU UND NUTZHOLZ SCHNITTHOLZ	1 552	1 318	1 548	2 359	7,2
TEE	255	255	287	969	2,9
PLANZL U SONST ROHST CHEM IND	1 092	1 005	386	730	2,2
BAUMWOLLE REISSFAUMWOLLE AEF	31 290	27 655	4 411	489	1,5
FLACHS HANF JUTE UND DGL	2 208	134	503	413	1,3
HOLZ ZU HOLZMASSE RUNDHOLZ	540		369	347	1,1
A U S F U H R	195 247	90 869	117 678	104 857	100,0
ELEKTROTECHNISCHE ERZEUGNISSE	61 468	34 735	55 319	42 712	40,7
KRAFTFAHRZEUGE	29 347	5 376	8 203	10 863	10,4
KRAFTMASCHINEN	7 057	863	9 325	5 869	5,6
PHARMAZEUTISCHE ERZEUGNISSE	4 933	3 709	2 610	4 559	4,3
TEXTIL LEDEFINDUSTRIEMASCHINEN	6 567	1 274	1 117	4 094	3,9
KUNSTSTOFFE	5 079	3 339	6 122	3 858	3,7
TEERFARBSTOFFE	4 330	1 668	4 655	3 807	3,6
SONSTIGE CHEMISCHE ENDERZEUGN	4 157	2 682	2 131	2 821	2,7
SONSTIGE MASCHINEN	5 967	2 347	1 421	2 103	2,0
SONST CHEMISCHE VORERZEUGNISSE	7 199	2 925	1 995	1 892	1,8
GETREIDE REIS MUELLEREIERZ	816	809	505	1 866	1,8
SONSTIGE CHEMISCHE HALFWAREN	2 060	1 239	1 318	1 578	1,5
TEXTILFERTIGERZEUGNISSE	6 147	3 872	3 041	1 385	1,3
WERKZEUGE LANDWIRTSCH GERAETE	1 717	1 302	1 808	1 256	1,2
NAHRUNGSMITTELINDUSTRIEMASCHIN	3 110	1 127	179	1 139	1,1
TEXTILGESPINSTE	4 610	1 126	2 944	1 114	1,1
PAPIER UND PAPIERWAREN BUECHER	1 819	907	344	944	0,9
SONSTIGE EISENWAREN	2 738	1 582	1 370	887	0,8
WERKZEUGMASCHINEN WALZWERKSANL	2 925	432	323	663	0,6
SONST WAREN A UNEDLEN METALLEN	699	671	344	657	0,6
MINERALISCHE BAUSTOFFE	2 925	307	566	648	0,6
STAB- UND FORMEISEN	1 888	179	49	537	0,5
PHOTOCHEMISCHE ERZEUGNISSE	808	631	331	535	0,5
MESSERSCHMIEDEWAREN	470	354	455	523	0,5
DEXTRINE GELATINE UND LEIME	153	367	423	497	0,5
UHREN FEINMECHAN U OPT ERZEUGN	1 063	727	435	444	0,4
SONST FARBSTOFFE FARBEN LACKE	433	455	325	421	0,4
BLECH AUS EISEN	61	763	49	320	0,3
WAREN AUS KUNSTSTOFFEN	483	313	269	310	0,3
PUMPEN DRUCKLUFTMASCHINEN	1 426	529	418	300	0,3
<u>MADAGASKAR</u>					
E I N F U H R	40 289	43 175	53 847	87 902	100,0
KAFFEE	2 754	9 200	13 919	33 626	38,3
GEWUERZE	10 873	11 205	13 713	18 252	20,8
TEXTILFERTIGERZEUGNISSE	6 798	5 399	13 804	15 052	17,1
PLANZL U SONST ROHST CHEM IND	618	2 528	1 747	2 948	3,4
ROHKAKAO KAKAOERZEUGNISSE	2 753	317	1 970	2 934	3,3
FLACHS HANF JUTE UND DEL	7 821	4 917	2 959	2 897	3,3
SONSTIGE ERZE UND METALLASCHEN				2 269	2,6
LEB TIERE FLEISCH FLEISCHWAREN	1 528	2 570	2 984	1 768	2,0
ROHTABAK UND TABAKERZEUGNISSE	384	1 090	716	1 335	1,5

EIN- UND AUSFUHR (SPEZIALHANDEL) NACH HERSTELLUNGS- UND VERBRAUCHSLÄNDERN

WARENBENENNUNG	1974	1975	1976	1977	
			1 000 DM		VH
FETTSÄUREN PARAFFIN VASELIN	334	175	381	367	0,4
A U S F U H R	56 365	55 192	55 841	53 929	100,0
KRAFTFAHRZEUGE	8 958	10 671	12 458	12 404	23,0
SONSTIGE CHEMISCHE ENDERZEUGN	6 003	3 696	4 754	5 901	10,9
SONSTIGE MASCHINEN	3 486	3 101	2 794	4 334	8,0
TEERFARBSTOFFE	5 895	3 228	3 190	3 345	6,2
TEXTIL LEDERINDUSTRIEMASCHINEN	2 671	5 789	3 336	3 335	6,2
LANDMASCHINEN U ACKERSCHLEPPER	638	951	797	2 652	4,9
ELEKTROTECHNISCHE ERZEUGNISSE	1 969	2 015	1 403	2 034	3,8
SONST CHEMISCHE VOPERZEUGNISSE	893	1 142	1 181	1 686	3,1
UHREN FEINMECHAN U OPT ERZEUGN	708	588	587	1 569	2,9
SONSTIGE EISENWAREN	1 156	1 934	966	1 517	2,8
TEXTILGESPINSTE	336	929	1 342	1 134	2,1
BUEROMASCHINEN	556	233	1 215	1 002	1,9
SONSTIGE CHEMISCHE HALTWAREN	2 421	2 540	1 801	978	1,8
PHARMAZEUTISCHE ERZEUGNISSE	748	782	770	895	1,7
KUNSTSTOFFE	2 106	1 022	1 648	884	1,6
PAPIER UND PAPIERWAREN BUECHER	670	428	829	859	1,6
PUMPEN DRUCKLUFTMASCHINEN	492	640	533	823	1,5
TEXTILFERTIGERZEUGNISSE	3 844	2 786	1 752	784	1,5
PHOTOCHEMISCHE ERZEUGNISSE	535	431	471	758	1,4
NAHRUNGSMITTELINDUSTRIEMASCHIN	1 097	2 306	1 427	742	1,4
FETTSÄUREN PARAFFIN VASELIN	2 987	1 778	474	522	1,0
WAREN AUS KUNSTSTOFFEN	354	422	376	393	0,7
KAUTSCHUKWAREN	542	516	1 501	386	0,7
DEXTRINE GELATINE UND LEIME	178	322	145	353	0,7
SONST FARBSTOFFE FARFEN LACKE	348	296	317	336	0,6
HOPFEN	37	207	493	320	0,6
STAB- UND FORMEISEN	85	13	59	305	0,6
<u>REUNION</u>					
E I N F U H R	2 476	4 547	1 115	964	100,0
ZUCKER	1 541		31	545	56,5
A U S F U H R	16 076	22 924	30 493	23 264	100,0
KRAFTFAHRZEUGE	5 023	8 923	13 782	8 801	37,8
ELEKTROTECHNISCHE ERZEUGNISSE	1 426	2 120	3 886	3 335	14,3
NAHRUNGSMITTELINDUSTRIEMASCHIN	80	1 367	221	1 630	7,0
TEXTILFERTIGERZEUGNISSE	1 010	1 012	1 359	1 046	4,5
STAB- UND FORMEISEN	35		20	1 017	4,4
SONSTIGE MASCHINEN	331	398	360	698	3,0
UHREN FEINMECHAN U OPT ERZEUGN	501	570	785	649	2,8
SONSTIGE CHEMISCHE ENDERZEUGN	231	196	603	546	2,3
KAUTSCHUKWAREN	257	434	524	417	1,8
PHOTOCHEMISCHE ERZEUGNISSE	128	256	330	398	1,7
BUEROMASCHINEN	406	428	300	365	1,6
WAREN AUS KUNSTSTOFFEN	282	342	445	324	1,4
PAPIER UND PAPIERWAREN BUECHER	285	268	347	318	1,4
WERKZEUGMASCHINEN WALZWERKSANL	173	153	120	304	1,3
<u>MAURITIUS</u>					
E I N F U H R	8 620	14 814	20 073	22 814	100,0
TEXTILFERTIGERZEUGNISSE	2 011	2 952	5 367	9 638	42,2
ELEKTROTECHNISCHE ERZEUGNISSE	2 671	3 205	7 824	6 303	27,6
TEXTILGESPINSTE		74	2 060	3 980	17,4
MUSIKINSTRUMENTE KINDERSPIELZ	1 577	1 139	899	1 046	4,6
BAERME	712	807	726	990	4,3
A U S F U H R	35 991	33 372	40 820	35 384	100,0
TEXTILFERTIGERZEUGNISSE	2 537	4 472	5 036	5 196	14,7
ELEKTROTECHNISCHE ERZEUGNISSE	2 055	1 791	4 252	2 955	8,4
NAHRUNGSFETTE OELFRUECHTE ERN	3 432	3 766	3 686	2 709	7,7
SONSTIGE MASCHINEN	1 111	1 766	2 367	2 347	6,6
KRAFTFAHRZEUGE	1 433	1 759	3 433	1 907	5,4

EIN- UND AUSFUHR (SPEZIALHANDEL) NACH HERSTELLUNGS- UND VERBRAUCHSLÄNDERN

WARENBENENNUNG	1974	1975	1976	1977	VH
	1 000 DM				
NAHRUNGSMITTELINDUSTRIEMASCHIN	253	2 146	3 738	1 804	5,1
TEXTIL LEDERINDUSTRIEMASCHINEN	5 201	1 324	2 942	1 729	4,9
PHARMAZEUTISCHE ERZEUGNISSE	771	1 303	1 129	1 681	4,8
SONSTIGE CHEMISCHE ENDERZEUGN	1 607	1 286	1 124	1 362	3,8
SONST WAREN A UNEDLEN METALLEN	472	309	519	1 257	3,6
LANDMASCHINEN U ACKERSCHLEPPER	102	152	682	889	2,5
KUNSTSTOFFE	703	790	1 327	825	2,3
SONST CHEMISCHE VORERZEUGNISSE	844	694	1 240	703	2,0
UHREN FEINMECHAN U OPT ERZEUGN	439	1 758	919	678	1,9
WAREN AUS KUNSTSTOFFEN	296	573	556	612	1,7
TEERFAREASTOFFE	69	62	282	531	1,5
DRAHT AUS EISEN	308	224	335	498	1,4
PHOTOCHEMISCHE ERZEUGNISSE	201	394	425	441	1,2
PAPIER UND PAPIERWAREN BLECHER	265	284	299	439	1,2
SONSTIGE CHEMISCHE HALBWAREN	584	124	323	382	1,1
SONSTIGE EISENWAREN	1 216	660	783	357	1,0
PAPIER- UND DRUCKMASCHINEN	528	107	168	355	1,0
<u>KOMOREN</u>					
E I N F U H R	948	1 264	10 195	1 017	100,0
GEWUERZE	935	784	2 418	961	94,5
A U S F U H R	1 314	343	406	2 604	100,0
KRAFTFAHRZEUGE	175	63	310	449	17,2
<u>MAYOTTE</u>					
A U S F U H R				6	100,0
<u>SAMBIA</u>					
E I N F U H R	450 974	252 085	299 493	284 527	100,0
KUPFER ROH AUCH LEGIERT	447 943	238 247	283 792	267 267	93,9
SONSTIGE NE-METALLE	121	501	10 967	12 323	4,3
ROHTABAK UND TABAKERZEUGNISSE	1 392	4 836	2 983	1 550	0,5
BAU UND NUTZ HOLZ SCHNITTHOLZ	6	209	633	740	0,3
A U S F U H R	183 041	179 644	191 128	137 901	100,0
KRAFTFAHRZEUGE	35 760	46 155	33 971	30 252	21,9
SONSTIGE MASCHINEN	31 851	17 446	56 218	18 316	13,3
KUNSTSTOFFE	9 025	4 155	8 189	10 805	7,8
TEXTILFERTIGERZEUGNISSE	10 385	6 444	6 204	10 375	7,5
SONST CHEMISCHE VORERZEUGNISSE	5 117	6 679	6 045	7 856	5,7
ELEKTROTECHNISCHE ERZEUGNISSE	7 416	7 265	7 056	7 519	5,5
PUMPEN DRUCKLUFTMASCHINEN	4 945	7 248	6 542	5 765	4,2
SONSTIGE CHEMISCHE ENDERZEUGN	3 635	2 524	2 562	4 141	3,0
LANDMASCHINEN U ACKERSCHLEPPER	2 337	3 326	1 756	3 856	2,8
KOHLEN EINSCHL PRESSK KOKS	8 115	13 090	7 859	3 652	2,6
PHARMAZEUTISCHE ERZEUGNISSE	1 527	2 330	2 172	2 431	1,8
FOERDERMITTEL	944	4 428	4 817	2 274	1,6
SONSTIGE EISENWAREN	6 016	8 565	19 479	2 202	1,6
NAHRUNGSMITTELINDUSTRIEMASCHIN	3 183	10 825	1 501	1 634	1,2
UHREN FEINMECHAN U OPT ERZEUGN	2 823	1 874	1 350	1 561	1,1
GETREIDE REIS MUELLEPEIERZ		1 184		1 526	1,1
SONSTIGE CHEMISCHE HALBWAREN	1 393	1 888	1 126	1 298	0,9
PAPIER UND PAPIERWAREN BLECHER	4 252	2 053	1 355	1 165	0,8
STAB- UND FORMEISEN	8 232	3 433	1 928	1 085	0,8
FETTSAEUREN PARAFFIN VASELIN	364	902	353	1 048	0,8
WERKZEUGE LANDWIRTSCH GERATE	2 760	1 973	730	1 020	0,7
TEERFARBSTOFFE	1 464	618	769	990	0,7
TEXTIL LEDERINDUSTRIEMASCHINEN	2 094	2 043	566	899	0,7
BUEROMASCHINEN	1 349	1 611	576	888	0,6
FAHRZEUGE(OHNE KRAFTFAHRZEUGE)	935	1 174	1 048	874	0,6
WAREN AUS KUNSTSTOFFEN	1 807	1 922	930	813	0,6
KAUTSCHUKWAREN	1 127	1 337	928	768	0,6
KRAFTMASCHINEN	1 702	905	655	654	0,5

EIN- UND AUSFUHR (SPEZIALHANDEL) NACH HERSTELLUNGS- UND VERERACHTSLAENDERN

WARENBENENNUNG	1974	1975	1976	1977	
		1 000 DM			VH
HOPFEN	756	724	1 043	613	0,4
BLECH AUS EISEN	2 539	152	72	579	0,4
SONST FARBSTOFFE FARBEN LACKE	991	647	571	507	0,4
TEXTILGESPINSTE	561	671	788	494	0,4
PHOTOCHEMISCHE ERZEUGNISSE	370	594	767	481	0,3
WERKZEUGMASCHINEN WALZWERKSANL	5 153	2 201	1 078	475	0,3
PAPIER- UND DRUCKMASCHINEN	2 233	528	1 763	369	0,3
SONST WAREN A UNEDLEN METALLEN	923	549	293	349	0,3
STAHLROEHREN	548	45	659	340	0,2
<u>RHODESIEN</u>					
E I N F U H R	1 232	1 806	1 250	1 057	100,0
A U S F U H R	6 987	6 195	3 409	2 657	100,0
ELEKTROTECHNISCHE ERZEUGNISSE	780	1 280	613	768	28,9
PHARMAZEUTISCHE ERZEUGNISSE	1 972	1 753	834	538	20,2
<u>MALAWI</u>					
E I N F U H R	4 922	7 858	12 678	16 405	100,0
ROHTABAK UND TABAKERZEUGNISSE	2 066	6 157	10 253	12 457	75,9
NAHRUNGSFETTE OELFRUECHTE ERN	257	162	751	1 067	6,5
KAFFEE	77		289	740	4,5
TEE	111	256	362	592	3,6
A U S F U H R	14 395	13 024	15 210	13 408	100,0
KRAFTFAHRZEUGE	2 252	3 305	2 655	3 991	29,8
KUNSTSTOFFE	230	365	321	1 103	8,2
SONSTIGE MASCHINEN	246	327	265	953	7,1
LANDMASCHINEN U ACKERSCHLEPPER	28	57	93	697	5,2
TEERFARBSTOFFE	1 076	685	341	671	5,0
NAHRUNGSMITTELINDUSTRIEMASCHIN	732	126	1 229	545	4,1
ELEKTROTECHNISCHE ERZEUGNISSE	331	832	689	402	3,0
SONST CHEMISCHE VORERZEUGNISSE	943	301	441	393	2,9
SONSTIGE EISENWAREN	386	241	601	348	2,6
UHREN FEINMECHAN U OPT ERZEUGN	224	215	265	338	2,5
PHARMAZEUTISCHE ERZEUGNISSE	379	978	598	321	2,4
SONSTIGE CHEMISCHE ENDERZEUGN	221	163	143	304	2,3
<u>BOTSUANA</u>					
E I N F U H R	108	60	496	776	100,0
NAHRUNGSFETTE OELFRUECHTE ERN			296	408	52,6
A U S F U H R	1 277	761	1 196	3 847	100,0
ELEKTROTECHNISCHE ERZEUGNISSE	60	10	45	2 331	60,6
TEXTIL LEDERINDUSTRIEMASCHINEN	788	1	376	615	16,0
<u>SWASILAND</u>					
E I N F U H R	15 124	3 925	5 692	6 907	100,0
OBST SUEDEFR GEM U OBSTKONS	750	3 847	5 542	6 568	95,1
A U S F U H R	1 406	964	419	998	100,0
<u>LESOTHO</u>					
E I N F U H R	6	2 428	2 624	2 566	100,0
TEXTILFERTIGERZEUGNISSE		42	569	2 387	93,0
A U S F U H R	1 306	520	12 196	2 527	100,0

EIN- UND AUSFUHR (SPEZIALHANDEL) NACH HERSTELLUNGS- UND VERBRAUCHSLÄNDERN

WARENBENENNUNG	1974	1975	1976	1977	
			1 000 DM		VH
SONST WAREN A UNEDLEN METALLEN	8	38	819	1 658	65,6
ELEKTROTECHNISCHE ERZEUGNISSE	33	9	10 245	345	13,7
<u>GROENLAND</u>					
E I N F U H R	21 139	14 973	19 929	23 242	100,0
ZINKERZE	16 518	9 695	14 622	17 309	74,5
BLEIERZE	4 267	4 825	2 386	4 701	20,2
BAUXIT UND KRYOLITH	12		1 460	597	2,6
A U S F U H R	370	324	345	1 199	100,0
ELEKTROTECHNISCHE ERZEUGNISSE	67	35	37	373	31,1
<u>ST PIERRE</u>					
E I N F U H R		149	6	13	100,0
A U S F U H R	1 082	655	282	390	100,0
<u>MEXIKO</u>					
E I N F U H R	313 461	291 325	367 576	413 072	100,0
KAFFEE	49 937	26 773	92 537	110 484	26,7
KRAFTFAHRZEUGE	54 481	58 420	59 350	55 456	13,4
HONIG	26 132	27 223	25 222	38 647	9,4
TEXTILFERTIGERZEUGNISSE	18 697	25 574	32 782	36 780	8,9
POHTABAK UND TABAKERZEUGNISSE	7 790	17 104	21 566	24 664	6,0
ZINKERZE	16 426	27 201	26 815	20 926	5,1
SONST CHEMISCHE VORERZEUGNISSE	22 443	24 270	22 593	17 069	4,1
OBST SUEDFR GEM U OPSTKONS	2 731	3 582	7 067	12 141	2,9
BAUMWOLLE REISSBAUMWOLLE AEF	15 587	9 712	2 037	9 727	2,4
SONSTIGE NE-METALLE	6 481	4 398	10 549	8 642	2,1
KUPFER ROH AUCH LEGIERT	23	13	1	6 578	1,6
PHARMAZEUTISCHE ERZEUGNISSE	3 911	11 822	2 771	5 246	1,3
ELEKTROTECHNISCHE ERZEUGNISSE	1 714	438	3 282	4 709	1,1
BLEIERZE			2 022	4 212	1,0
LEDER FELZE UND WAREN DARAUS	292	588	385	3 980	1,0
SONSTIGE CHEMISCHE HALBWAREN	146	397	10 601	3 620	0,9
GLASERZEUGNISSE	642	1 466	2 723	3 066	0,7
FELLE UND HAEUTE	641	954	1 857	2 905	0,7
ERZEUG A STEIN TON PORZ	875	1 427	1 330	1 907	0,5
TEXTILGESPINSTE	4 565	4 220	2 749	1 864	0,5
FETTSAEUREN PARAFFIN VASELIN	1 165	438	569	1 856	0,4
NAHRUNGSFETTE OELFRUECHTE ERN	60	1 144	3 018	1 822	0,4
SONSTIGE EISENWAREN	104	330	1 257	1 752	0,4
SONSTIGE MASCHINEN	3 771	3 563	2 081	1 597	0,4
GEMUESE HUELSENFR Z E KART	108	2 305	3 922	1 589	0,4
FUTTERMITTEL (OHNE GETREIDE)	1 991	4 780		1 444	0,3
BUEROMASCHINEN	1 659	33	29	1 329	0,3
HOLZMASSE ZELLSTOFFE	980	531	1 884	1 234	0,3
SONSTIGE PHOSPHORDUENGEMITTEL				1 204	0,3
EDELMETALLERZEUGNISSE	966	885	1 174	1 180	0,3
MUSIKINSTRUMENTE KINDERSPIELZ	1 076	1 399	1 511	1 165	0,3
LEB PFLANZEN ZIERGAERT ERZEUGN	208	595	952	1 148	0,3
WAREN AUS KUNSTSTOFFEN	65	15	47	1 135	0,3
GETREIDE REIS MUELLEREIERZ		2		798	0,2
SONST WAREN A UNEDLEN METALLEN	157	199	304	792	0,2
GEWUERZE	379	830	807	759	0,2
PLANZL U SONST ROHST CHEM IND	1 564	589	681	755	0,2
KOEHLEN EINSCHL PRESSK KOKS				655	0,2
UHREN FEINMECHAN U OPT ERZEUGN	68	321	249	448	0,1
SONST FARBSTOFFE FARBEN LACKE	123	216	452	315	0,1
A U S F U H R	1 354 875	1 117 330	1 093 239	763 718	100,0
KRAFTFAHRZEUGE	350 568	222 165	252 847	152 880	20,0
ELEKTROTECHNISCHE ERZEUGNISSE	78 321	78 983	100 148	75 695	9,9

EIN- UND AUSFUHR (SPEZIALHANDEL) NACH HERSTELLUNGS- UND VERBRAUCHSLÄNDERN

WARENBENENNUNG	1974	1975	1976	1977	
		1 000 DM			VH
SONSTIGE MASCHINEN	131 574	99 700	105 090	65 436	8,6
SONST CHEMISCHE VORERZEUGNISSE	79 805	46 915	68 956	61 541	8,1
TEXTIL LEDERINDUSTRIEMASCHINEN	113 731	69 854	93 864	53 125	7,0
PHARMAZEUTISCHE ERZEUGNISSE	47 697	40 986	47 156	42 576	5,6
WERKZEUGMASCHINEN WALZWERKSANL	82 199	84 788	59 513	34 571	4,5
UHREN FEINMECHAN U OPT ERZEUGN	36 797	36 477	42 527	25 209	3,3
PUMPEN DRUCKLUFTMASCHINEN	12 778	18 861	49 437	22 227	2,9
SONSTIGE EISENWAREN	21 327	42 336	20 651	22 108	2,9
PAPIER- UND DRUCKMASCHINEN	28 720	25 995	39 361	19 888	2,6
KRAFTMASCHINEN	8 729	19 294	24 384	18 919	2,5
SONSTIGE CHEMISCHE ENDERZEUGN	13 886	17 434	13 414	16 912	2,2
KUNSTSTOFFE	31 979	16 726	21 920	14 726	1,9
TEERFARBSTOFFE	13 368	8 638	11 755	11 043	1,4
BUEROMASCHINEN	14 815	14 353	15 468	9 291	1,2
LANDMASCHINEN U ACKERSCHLEPPER	12 433	13 493	10 953	7 500	1,0
FOERDERMITTEL	7 533	31 844	6 837	7 504	1,0
STAB- UND FORMEISEN	10 563	8 115	5 453	7 480	1,0
BLECH AUS EISEN	72 447	56 746	3 305	6 177	0,8
NE-METALL-VORERZEUGNISSE	4 888	3 114	2 726	5 981	0,8
EISENHALBWAREN	3 314	1 092	1 229	5 830	0,8
SONSTIGE CHEMISCHE HALBWAREN	3 968	2 462	2 414	5 807	0,8
PHOTOCHEMISCHE ERZEUGNISSE	9 107	7 303	9 637	5 648	0,7
WERKZEUGE LANDWIRTSCH GERAETE	8 828	9 052	7 937	5 107	0,7
NAHRUNGSMITTELINDUSTRIEMASCHIN	8 622	8 677	13 172	4 773	0,6
PAPIER UND PAPIERWAREN BUECHER	4 278	4 750	5 163	4 035	0,5
STAHLROEHREN	3 675	2 553	2 620	3 351	0,4
TEXTILGESPINSTE	10 735	6 172	5 494	3 060	0,4
ERZEUG A STEIN TON PORZ	3 884	2 643	3 411	2 869	0,4
KOEHLEN EINSCHL PRESSK FOKS	10 555	2 916		2 756	0,4
TEXTILFERTIGERZEUGNISSE	3 852	2 984	3 216	2 737	0,4
WAREN AUS KUNSTSTOFFEN	4 470	3 852	2 560	2 564	0,3
GLASERZEUGNISSE	2 281	2 607	3 307	2 172	0,3
EDELMETALLEPZEUGNISSE	1 061	1 504	1 698	2 048	0,3
KAUTSCHUKWAREN	11 793	9 282	3 746	1 830	0,2
DRAHT AUS EISEN	8 842	6 135	2 858	1 777	0,2
SONST WAREN A UNEDLEN METALLEN	3 246	1 992	1 867	1 749	0,2
FETTSAEUREN PARAFFIN VASELIN	1 276	1 029	1 660	1 651	0,2
SONST FARBSTOFFE FARBEN LACKE	3 021	2 153	1 117	1 450	0,2
ALKOHOLISCHE GETRAENKE	1 078	975	981	1 347	0,2
SONSTIGE TEXTILROHSTOFFE	1 012	1 309	1 598	1 092	0,1
MINERALISCHE SAUSTOFFE	2 171	14 761	1 016	1 059	0,1
FAHRZEUGE(OHNE KRAFTFAHRZEUGE)	41 331	42 215	417	1 052	0,1
MUSIKINSTRUMENTE KINDERSPIELZ	1 833	968	1 885	1 045	0,1
SONST TECHN OELE UND FETTE	584	592	848	1 042	0,1
MESSERSCHMIEDEWAREN	1 593	871	1 245	978	0,1
DESTILLIERZ A MINERALOEL U TEER	588	443	1 203	938	0,1
SONSTIGE NE-METALLE	554	252	594	572	0,1
STICKSTOFF A N G DUENGEMITTEL	315	5	50	563	0,1
FISCHE UND FISCHZUBEEREITUNGEN	34	469	3	561	0,1
FURNIERE SPERRHOLZ UND DGL	944	361	376	537	0,1
LEDER PELZE UND WAREN DARAUS	1 354	1 044	1 328	531	0,1
KAUTSCHUK BEAREEITET	720	386	407	426	0,1
ALUMINIUM ROH AUCH LEGIERT	2 705	445	671	397	0,1
ROHGUMMEN SCHELLACK PALSAME	457	234	253	392	0,1
WAREN A KUPFER U KUPFERLEGIER	616	763	625	362	
HOPFEN	203	411	187	350	
<u>BERMUDA</u>					
E I N F U H R	10 420	11 724	16 039	24 088	100,0
FUTTERMITTEL (OHNE GETREIDE)	9 772	4 371	7 073	18 197	75,5
PHARMAZEUTISCHE ERZEUGNISSE	62	2 008	2 285	2 963	12,4
DESTILLIERZ A MINERALOEL U TEER				927	3,8
FAHRZEUGE(OHNE KRAFTFAHRZEUGE)		503	950	623	2,6
NAHRUNGSFETTE OELFRUECHTE ERN		1 582		562	2,3
A U S F U H R	5 876	5 258	21 084	57 264	100,0
FAHRZEUGE(OHNE KRAFTFAHRZEUGE)	20	13	13 025	49 306	86,1
KRAFTFAHRZEUGE	909	1 179	2 803	2 795	4,9
ALKOHOLISCHE GETRAENKE	1 129	931	911	1 005	1,8

EIN- UND AUSFUHR (SPEZIALHANDEL) NACH HERSTELLUNGS- UND VERBRAUCHSLÄNDERN

WARENBENENNUNG	1974	1975	1976	1977	
		1 000 DM			VH
ERZEUG A STEIN TON PORZ	607	619	845	801	1,4
EDELMETALLERZEUGNISSE	593	610	910	636	1,1
PAPIER- UND DRUCKMASCHINEN	16	55	23	605	1,1
<u>GUATEMALA</u>					
E I N F U H R	184 208	152 317	283 231	370 611	100,0
KAFFEE	108 745	98 888	213 425	298 186	80,5
BAUMWOLLE REISSBAUMWOLLE ADF	60 564	39 955	54 252	53 144	14,3
HONIG	4 587	4 910	4 502	4 758	1,3
FUTTERMITTEL (OHNE GETREIDE)		266	1 946	3 152	0,9
ROHTABAK UND TABAKERZEUGNISSE	593	1 212	2 007	2 113	0,6
GEWUERZE	1 471	1 209	1 029	1 961	0,5
NAHRUNGSFETTE OELFRUECHTE ERN		21	1 167	1 650	0,4
TEXTILFERTIGERZEUGNISSE	990	1 613	2 148	1 551	0,4
SONSTIGE ERZE UND METALLASCHEN		37	543	1 413	0,4
OBST SUEDFR GEN U OBSTKONS	5 119	898	464	790	0,2
A U S F U H R	133 508	114 972	144 154	179 049	100,0
SONSTIGE CHEMISCHE ENDERZEUGN	15 937	11 986	14 701	23 733	13,3
KRAFTFAHRZEUGE	20 172	16 574	18 454	18 666	10,4
SONST CHEMISCHE VORERZEUGNISSE	25 544	19 901	20 303	18 416	10,3
ELEKTROTECHNISCHE ERZEUGNISSE	5 122	6 660	4 607	9 458	5,3
KUNSTSTOFFE	6 615	5 564	8 874	8 843	4,9
PHARMAZEUTISCHE ERZEUGNISSE	6 792	7 305	8 259	7 459	4,2
TEXTIL LEDERINDUSTRIEMASCHINEN	5 352	5 764	7 480	6 991	3,9
SONSTIGE MASCHINEN	2 200	2 094	3 684	6 929	3,9
LANDMASCHINEN U ACKERSCHLEPPER	1 672	2 292	3 353	6 907	3,9
STICKSTOFF A N G DUENGEMITTEL	10 891	3 148	3 903	6 636	3,7
BLECH AUS EISEN	3 551	749	2 905	6 018	3,4
TEXTILGESPINSTE	2 912	5 210	8 232	4 134	2,3
TEERFARBSTOFFE	2 862	2 377	3 394	3 562	2,0
SONSTIGE EISENWAREN	2 399	3 845	3 150	3 536	2,0
WERKZEUGE LANDWIRTSCH GERALTE	900	1 395	1 522	2 595	1,4
NAHRUNGSMITTELINDUSTRIEMASCHIN	918	4 264	10 858	2 550	1,4
UHREN FEINMECHAN U OPT ERZEUGN	1 267	1 357	1 971	2 511	1,4
WERKZEUGMASCHINEN WALZWERKSANL	656	421	760	2 331	1,3
PAPIER- UND DRUCKMASCHINEN	872	612	1 073	2 061	1,2
SONST FARBSTOFFE FARBEN LACKE	796	607	1 193	1 817	1,0
SONST WAREN A UNEDLEN METALLEN	788	941	839	1 487	0,8
SONSTIGE CHEMISCHE HALBWAREN	1 451	1 391	760	1 147	0,6
FETTSAEUREN PARAFFIN VASELIN	659	578	1 544	1 142	0,6
PUMPEN DRUCKLUFTMASCHINEN	143	945	911	1 063	0,6
STAB- UND EISENMEISEN	1 174	998	429	1 005	0,6
FOERDERMITTEL	597	350	422	969	0,5
BUEROMASCHINEN	337	325	538	935	0,5
KRAFTMASCHINEN	587	524	641	914	0,5
FAHRZEUGE(OHNE KRAFTFAHRZEUGE)	194	265	273	850	0,5
PAPIER- UND PAPIERWAREN BUECHER	477	602	947	845	0,5
KAUTSCHUKWAREN	742	482	782	825	0,5
WAREN AUS KUNSTSTOFFEN	670	431	548	793	0,4
PHOTOCHEMISCHE ERZEUGNISSE	507	240	396	782	0,4
TEXTILFERTIGERZEUGNISSE	444	532	1 191	727	0,4
DEXTRINE GELATINE UND LEIPE	358	332	393	664	0,4
GLASERZEUGNISSE	367	274	298	530	0,3
DRAHT AUS EISEN	1 501	545	281	456	0,3
NE-METALL-VORERZEUGNISSE	1 023	87	223	352	0,2
EDELMETALLERZEUGNISSE	259	321	277	323	0,2
SONSTIGE TEXTILROHSTOFFE	243	123	340	312	0,2
<u>BELIZE</u>					
E I N F U H R	1 767	508	570	1 161	100,0
TEXTILFERTIGERZEUGNISSE	199	76	228	756	65,1
A U S F U H R	2 092	1 941	1 151	1 786	100,0
FAHRZEUGE(OHNE KRAFTFAHRZEUGE)			1	522	29,2
<u>REP HONDURAS</u>					
E I N F U H R	93 704	110 348	149 545	203 839	100,0

EIN- UND AUSFUHR (SPEZIALHANDEL) NACH HERSTELLUNGS- UND VERBRAUCHSLÄNDERN

WARENBENENNUNG	1974	1975	1976	1977	
		1 000 DM			VH
KAFFEE	38 301	47 890	86 755	111 684	54,8
OBST SÜEDFR GEM U OBSTKONS	38 928	35 124	47 335	78 546	38,5
BAU UND NUTZ HOLZ SCHNITTHOLZ	11 621	4 730	5 226	4 446	2,2
ZINKERZE		6 095	3 964	2 586	1,3
SONSTIGE CHEMISCHE HALFWAREN	3 196	4 009	3 498	2 182	1,1
FURNIERE SPERRHOLZ UND DGL		7	854	2 060	1,0
BAUMWOLLE REISSPAMWOLLE AEF		662		606	0,3
LEDER PELZE UND WAREN DAP AUS	23		31	309	0,2
A U S F U H R	37 094	30 181	31 186	40 784	100,0
KUNSTSTOFFE	2 167	1 978	3 284	4 966	12,2
KRAFTFAHRZEUGE	4 958	2 660	4 251	3 337	8,2
LANDMASCHINEN U ACKERSCHLEPPER	520	2 644	1 158	2 879	7,1
PHARMAZEUTISCHE ERZEUGNISSE	1 806	1 768	1 604	2 519	6,2
SONST CHEMISCHE VORERZEUGNISSE	2 585	2 277	2 992	2 156	5,3
GETREIDE PEIS MUELLEREIERZ	96		1 456	2 146	5,3
SONSTIGE CHEMISCHE ENDERZEUGN	2 099	3 368	1 918	1 756	4,3
PAPIER- UND DRUCKMASCHINEN	429	181	391	1 452	3,6
TEXTIL LEDERINDUSTRIEMASCHINEN	1 034	381	822	1 398	3,4
SONSTIGE EISENWAREN	936	535	704	1 132	2,8
UHREN FEINMECHAN U OPT ERZEUGN	751	525	947	1 033	2,5
WERKZEUGE LANDWIRTSCH GERAETE	681	788	447	953	2,3
SONSTIGE MASCHINEN	765	672	622	850	2,1
WERKZEUGMASCHINEN WALZWERKSANL	1 371	829	483	847	2,1
STAEB- UND FORMEISEN	728	924	365	760	1,9
ELEKTROTECHNISCHE ERZEUGNISSE	821	585	1 141	722	1,8
TEERFARBSTOFFE	874	711	523	684	1,7
BUEROMASCHINEN	645	345	581	589	1,4
SONST FARBSTOFFE FARBEN LACKE	687	293	471	541	1,3
PAPIER UND PAPIERWAREN BUECHER	687	431	990	523	1,3
KAUTSCHUKWAREN	359	432	416	489	1,2
NAHRUNGSMITTELINDUSTRIEMASCHIN	413	263	894	408	1,0
WAREN AUS KUNSTSTOFFEN	220	232	219	332	0,8
GLASERZEUGNISSE	281	252	255	320	0,8
SONSTIGE CHEMISCHE HALFWAREN	600	214	295	319	0,8
<u>EL SALVADOR</u>					
E I N F U H R	197 489	177 667	345 742	583 971	100,0
KAFFEE	178 411	166 421	324 668	561 140	96,1
ELEKTROTECHNISCHE ERZEUGNISSE	4 988	50	11 469	9 002	1,5
TEXTILGESPINSTE	15	176	512	4 136	0,7
BAUMWOLLE REISSBAUMWOLLE AEF	8 364	6 044	3 277	3 247	0,6
HONIG	2 913	1 681	3 039	2 704	0,5
TEXTILFERTIGERERZEUGNISSE	1 343	944	591	1 129	0,2
FUTTERMITTEL (OHNE GETREIDE)		790		698	0,1
OEST SÜEDFR GEM U OBSTKONS	26	177	142	461	0,1
ROH GUMMEN SCHELLACK FALSCH	985	727	800	435	0,1
ROHTABAK UND TABAKERZEUGNISSE		3	146	314	0,1
A U S F U H R	100 465	74 353	98 408	117 342	100,0
SONSTIGE CHEMISCHE ENDERZEUGN	13 273	7 400	13 246	16 530	14,1
KRAFTFAHRZEUGE	13 692	7 709	13 857	15 696	13,4
SONST CHEMISCHE VORERZEUGNISSE	11 696	6 450	9 844	11 311	9,6
PHARMAZEUTISCHE ERZEUGNISSE	6 344	4 181	6 964	8 044	6,9
KUNSTSTOFFE	4 383	1 926	5 795	7 842	6,7
STICKSTOFF A N G DUENGEMITTEL	5 107	5 495	2 527	7 293	6,2
ELEKTROTECHNISCHE ERZEUGNISSE	2 888	3 931	5 249	7 090	6,0
TEERFARBSTOFFE	4 522	2 734	3 807	3 821	3,3
SONSTIGE MASCHINEN	2 250	5 840	4 400	3 633	3,1
LANDMASCHINEN U ACKERSCHLEPPER	954	1 121	524	2 816	2,4
TEXTIL LEDERINDUSTRIEMASCHINEN	3 473	2 878	6 796	2 489	2,1
SONSTIGE EISENWAREN	1 376	2 966	1 898	2 414	2,1
NAHRUNGSMITTELINDUSTRIEMASCHIN	690	2 697	1 362	2 002	1,7
TEXTILGESPINSTE	2 466	2 047	3 729	1 761	1,5
BUEROMASCHINEN	726	929	1 082	1 568	1,3
PAPIER- UND DRUCKMASCHINEN	2 043	1 657	1 100	1 512	1,3
SONST WAREN A UNEDLEN METALLEN	973	529	574	1 460	1,2
UHREN FEINMECHAN U OPT ERZEUGN	1 657	1 322	1 461	1 451	1,2

EIN- UND AUSFUHR (SPEZIALHANDEL) NACH HERSTELLUNGS- UND VERBRAUCHSLÄNDERN

WARENBENENNUNG	1974	1975	1976	1977	
			1 000 DM		VH
PAPIER UND PAPIERWAREN BÜCHER	1 217	230	981	1 377	1,2
WERKZEUGMASCHINEN WALZWERKSANL	522	634	639	1 141	1,0
WERKZEUGE LANDWIRTSCH GERAETE	807	1 056	813	1 093	0,9
FISCHE UND FISCHZUBEREITUNGEN	210		143	1 055	0,9
KAUTSCHUKWAREN	824	631	793	1 051	0,9
SONST FARBSTOFFE FARBEN LÄCKE	892	664	973	967	0,8
NE-METALL-VORERZEUGNISSE	537	244	332	811	0,7
WAREN AUS KUNSTSTOFFEN	749	464	541	754	0,6
SONSTIGE CHEMISCHE HALBWAREN	1 107	894	934	719	0,6
FOERDERMITTEL	391	190	419	555	0,5
FETTSÄUREN PARAFFIN VASELIN	331	340	562	485	0,4
ERZEUG A STEIN TON PORZ	340	261	307	389	0,3
PUMPEN DRUCKLUFTMASCHINEN	364	174	1 005	376	0,3
TEXTILFERTIGERZEUGNISSE	157	307	224	372	0,3
BLECH AUS EISEN	3 981	674	456	369	0,3
MESSERSCHMIEDEWAREN	98	157	230	358	0,3
PHOTOCHEMISCHE ERZEUGNISSE	398	247	417	342	0,3
NICARAGUA					
E I N F U H R	120 083	97 300	121 219	267 794	100,0
KAFFEE	47 411	43 174	94 916	234 181	87,4
BAUMWOLLE REISSHAUMWOLLE ALF	51 360	41 865	17 860	26 611	9,9
NAHRUNGSFETTE OELFRUCHTE FEN	8 055	1 886	3 466	3 147	1,2
SONSTIGE CHEMISCHE HALBWAREN	2 700	2 132	855	1 036	0,4
LEDER PELZE UND WAREN DARAUS	18	372	339	868	0,3
HOLZ ZU HOLZMASSE RUNDHOLZ	90	127	299	598	0,2
PAU UND NUTZHOLZ SCHNITTHOLZ	2 560	1 149	725	327	0,1
A U S F U H R	94 053	51 649	69 807	103 770	100,0
ELEKTROTECHNISCHE ERZEUGNISSE	6 961	5 231	15 990	31 383	30,2
SONSTIGE CHEMISCHE ENDERZEUGN	16 566	9 567	7 632	18 446	17,8
KRAFTFAHRZEUGE	2 112	6 202	6 521	8 845	8,5
SONST CHEMISCHE VORERZEUGNISSE	15 693	5 175	8 136	7 407	7,1
KUNSTSTOFFE	4 799	3 015	6 904	5 365	5,2
LANDMASCHINEN U ACKERSCHLEPPER	3 531	2 853	2 430	4 549	4,4
PHARMAZEUTISCHE ERZEUGNISSE	2 726	2 101	2 936	2 549	2,5
SONSTIGE MASCHINEN	2 461	1 192	2 194	2 391	2,3
SONSTIGE EISENWAREN	2 744	1 311	2 063	2 052	2,0
UHPEN FEINMECHAN U OPT ERZEUGN	963	782	551	1 677	1,6
BUEROMASCHINEN	1 654	793	796	1 613	1,6
TEERFARBSTOFFE	2 188	922	1 244	1 213	1,2
PAPIER- UND DRUCKMASCHINEN	835	580	1 194	1 078	1,0
STICKSTOFF A N G DUENGEMITTEL	871	96	260	1 062	1,0
TEXTIL LEDERINDUSTRIEMASCHINEN	1 027	793	438	916	0,9
WERKZEUGE LANDWIRTSCH GERAETE	1 215	923	535	815	0,8
WERKZEUGMASCHINEN WALZWERKSANL	1 728	239	895	787	0,8
MINERALISCHE BAUSTOFFE	68	17	464	771	0,7
SONST FARBSTOFFE FARBEN LÄCKE	1 241	441	506	771	0,7
NAHRUNGSMITTELINDUSTRIEMASCHIN	669	701	917	735	0,7
NE-METALL-VORERZEUGNISSE	162	329	206	565	0,5
PHOTOCHEMISCHE ERZEUGNISSE	352	333	549	542	0,5
TEXTILGESPINSTE	910	511	286	528	0,5
PUMPEN DRUCKLUFTMASCHINEN	269	1 704	547	519	0,5
WAREN AUS KUNSTSTOFFEN	547	524	321	485	0,5
SONST WAREN A UNEDLEN METALLEN	767	490	390	461	0,4
SONSTIGE CHEMISCHE HALBWAREN	610	469	456	449	0,4
FETTSÄUREN PARAFFIN VASELIN	269	58	232	432	0,4
KAUTSCHUKWAREN	671	217	333	386	0,4
DRAHT AUS EISEN	4 001	150	215	326	0,3
PAPIER UND PAPIERWAREN BÜCHER	631	160	190	314	0,3
COSTA RICA					
E I N F U H R	194 039	145 002	143 897	245 813	100,0
KAFFEE	63 336	45 424	71 252	145 815	59,3
OEST SUEDEK GEM U OBSTACHS	127 902	97 305	68 660	91 370	37,2
BAUMWOLLE REISSBAUMWOLLE ALF	202	32		2 838	1,2
LEE PFLANZEN ZIEGELN ERZEUGN	6	325	774	2 487	1,0

EIN- UND AUSFUHR (SPEZIALHANDEL) NACH HERSTELLUNGS- UND VERBRAUCHSLÄNDERN

WARENBENENNUNG	1974	1975	1976	1977	
	1 000 DM				VH
ELEKTROTECHNISCHE ERZEUGNISSE	966	660	1 075	1 459	0,6
PHARMAZEUTISCHE ERZEUGNISSE				378	0,2
LEDER PELZE UND WAREN DARAUS			716	367	0,1
HONIG	482	372	369	328	0,1
A U S F U H R	104 825	72 349	86 597	114 937	100,0
BLECH AUS EISEN	8 642	2 703	6 821	12 472	10,9
FAHRZEUGE (OHNE KRAFTFAHRZEUGE)	170	71	48	11 153	9,7
KUNSTSTOFFE	3 529	3 150	5 999	7 839	6,8
KRAFTFAHRZEUGE	8 288	7 153	7 554	7 297	6,3
ELEKTROTECHNISCHE ERZEUGNISSE	7 881	6 051	6 441	7 134	6,2
SONSTIGE CHEMISCHE ENDERZEUGN	6 180	2 513	4 756	6 677	5,8
SONST CHEMISCHE VORERZEUGNISSE	4 726	3 164	4 595	5 360	4,7
WERKZEUGMASCHINEN WALKWERKSANL	2 461	6 713	1 695	4 610	4,0
PHARMAZEUTISCHE ERZEUGNISSE	3 404	3 093	3 814	4 425	3,8
TEXTIL LEDEPINDUSTRIEMASCHINEN	7 276	2 700	4 831	4 314	3,8
SONSTIGE MASCHINEN	3 517	2 169	3 281	3 896	3,4
LANDMASCHINEN U ACKERSCHLEPPER	1 495	4 215	3 763	3 299	2,9
NAHRUNGSMITTELINDUSTRIEMASCHIN	636	857	1 853	3 278	2,9
PAPIER- UND DRUCKMASCHINEN	1 412	1 346	2 547	3 219	2,8
UHREN FEINMECHAN U OPT ERZEUGN	2 232	1 557	1 612	2 449	2,1
SONSTIGE EISENWAREN	3 763	2 133	2 323	2 284	2,0
SONST FARBSTOFFE FARBEN LACKE	1 252	887	1 413	2 192	1,9
TEERFARBSTOFFE	2 116	895	1 287	1 795	1,6
BUFROMASCHINEN	1 563	1 101	1 343	1 679	1,5
TEXTILGESPINSTE	14 220	3 671	2 814	1 466	1,3
WERKZEUGE LANDWIRTSCH GERAETE	1 820	1 502	1 307	1 383	1,2
FETTSÄUREN PARAFFIN VASELIN	1 253	1 386	1 829	1 185	1,0
DRAHT AUS EISEN	1 047	829	697	1 161	1,0
SONST WAREN A UNEDLEN METALLEN	1 674	992	1 080	1 139	1,0
DEXTINE GELATINE UND LEIME	200	192	186	1 025	0,9
SONSTIGE CHEMISCHE HALIWAREN	953	640	752	1 006	0,9
PAPIER UND PAPIERWAREN PUECHER	735	648	611	871	0,8
TEXTILFERTIGERZEUGNISSE	621	394	455	760	0,7
PUMPEN DRUCKLUFTMASCHINEN	505	564	890	727	0,6
WAREN AUS KUNSTSTOFFEN	339	506	356	722	0,6
FÖHLMITTEL	464	673	957	622	0,5
KAUTSCHUKWAREN	1 220	586	533	599	0,5
PHOTOCHEMISCHE ERZEUGNISSE	466	310	327	560	0,5
GLASERZEUGNISSE	510	260	285	409	0,4
PLANZL U SONST ROPST CHEM IND	326	195	318	407	0,4
STICKSTOFF A N G DUENGEMITTEL	934	204	314	308	0,3
<u>PANAMA C Y</u>					
E I N F U H R	73 875	108 758	134 172	149 079	100,0
ORST SUEDEP GEH II ORSTKONS	57 067	86 690	119 055	107 481	72,1
FAHRZEUGE (OHNE KRAFTFAHRZEUGE)	160	10 112		28 358	19,0
KAFFEE	4 673	737	4 064	3 638	2,4
BAU UND NUTZPOLZ SCHNITTHOLZ	47	834	1 125	2 787	1,9
FUTTERMITTEL (OHNE GETREIDE)	145	40	1 598	2 603	1,7
LEDER PELZE UND WAREN DARAUS	12		5	1 256	0,8
EDELSTEINE SCHMUCKSTEINE	172	2 086	1 081	683	0,5
PHARMAZEUTISCHE ERZEUGNISSE	319	263	1 868	534	0,4
PAPIER UND PAPIERWAREN PUECHER	1 693	108	100	383	0,3
A U S F U H R	326 267	306 110	260 242	174 000	100,0
FAHRZEUGE (OHNE KRAFTFAHRZEUGE)	242 056	247 937	198 980	95 955	55,1
PHARMAZEUTISCHE ERZEUGNISSE	28 168	24 663	23 322	35 245	20,3
KRAFTFAHRZEUGE	6 350	4 280	5 537	6 072	3,5
TEERFARBSTOFFE	263	694	2 186	3 771	2,2
KUNSTSTOFFE	1 032	972	1 317	3 555	2,0
SONSTIGE CHEMISCHE ENDERZEUGN	3 564	1 690	2 724	3 145	1,8
SONSTIGE EISENWAREN	1 761	1 300	1 945	2 780	1,6
PAPIER UND PAPIERWAREN PUECHER	923	292	310	2 416	1,4
FLECH AUS EISEN	3 423	1 287	272	1 991	1,1
ELEKTROTECHNISCHE ERZEUGNISSE	3 139	2 375	3 044	1 991	1,1
SONST CHEMISCHE VORERZEUGNISSE	2 768	769	1 819	1 947	1,1
UHREN FEINMECHAN U OPT ERZEUGN	1 995	1 705	1 720	1 290	0,7

EIN- UND AUSFUHR (SPEZIALHANDEL) NACH HERSTELLUNGS- UND VERBRAUCHSLÄNDERN

WARENBENENNUNG	1974	1975	1976	1977	
		1 000 DM			VH
SONSTIGE MASCHINEN	1 379	1 095	3 564	1 278	0,7
BUEROMASCHINEN	836	542	447	1 105	0,6
NAHRUNGSMITTELINDUSTRIEMASCHIN	537	2 428	253	991	0,6
SONST WAREN A UNEDLEN METALLEN	1 230	452	551	811	0,5
TEXTILFERTIGERZEUGNISSE	285	308	561	715	0,4
EDELMETALLERZEUGNISSE	636	507	499	684	0,4
SONST FARESTOFFE FARBEN LACKE	778	307	602	664	0,4
WAREN AUS KUNSTSTOFFEN	596	527	595	652	0,4
WERKZEUGE LANDWIRTSCH GERAETE	522	495	333	638	0,4
LANDMASCHINEN U ACKERSCHLEPPER	6 278	2 127	2 468	628	0,4
GLASERZEUGNISSE	924	367	269	446	0,3
MINERALISCHE HAUSTOFFE	155	13	284	446	0,3
GETREIDE REIS MUELLEREIERZ		622	1 127	421	0,2
ERZEUG A STEIN TON PORZ	189	126	165	337	0,2
WERKZEUGMASCHINEN WALZWERKSANL	800	403	282	310	0,2
PAPIER- UND DRUCKMASCHINEN	886	1 207	752	309	0,2
<u>PAN KANALZ</u>					
E I N F U H R	137	81	26	124	100,0
A U S F U H R	5 200	7 044	11 285	15 956	100,0
SONSTIGE MASCHINEN	862	1 573	4 761	7 706	48,3
PHARMAZEUTISCHE ERZEUGNISSE	292	1 626	3 971	3 933	24,6
KRAFTFAHRZEUGE	117	718	524	423	2,7
ELEKTROTECHNISCHE ERZEUGNISSE	696	459	430	315	2,0
<u>KUBA</u>					
E I N F U H R	16 901	20 941	46 064	36 817	100,0
DESTILLIERZ A MINERALOEL U TEER	4 279	2 712	11 220	12 884	35,0
SONSTIGE ERZF UND METALLASCHEN		188	7 398	6 185	16,8
FUTTERMITTEL (OHNE GETREIDE)	2 939	1 158	6 882	4 503	12,2
ROHTABAK UND TABAKERZEUGNISSE	706	1 527	2 345	3 298	9,0
HONIG	3 257	7 953	6 177	2 428	6,6
GEMUESE HUELSENFR Z E KAPT	1 442	1 807	1 582	2 297	6,2
KUPFERERZE KIESABHRAENDE	2 225	3 034	3 358	1 713	4,7
FISCHE UND FISCHZUBEEREITUNGEN	82	363	2 047	1 262	3,4
KUPFER ROH AUCH LEGIERT			74	743	2,0
OBST SUEDEFF GEM U OBSTKONS	185	434	418	472	1,3
A U S F U H R	292 329	311 022	231 110	174 318	100,0
SONSTIGE CHEMISCHE ENDERZEUGN	26 559	30 341	24 213	22 186	12,7
SONSTIGE MASCHINEN	9 176	17 791	17 642	17 877	10,3
KRAFTFAHRZEUGE	6 995	13 477	22 717	15 540	8,9
WERKZEUGMASCHINEN WALZWERKSANL	869	2 139	2 502	13 415	7,7
PAPIER- UND DRUCKMASCHINEN	4 052	8 880	9 273	12 532	7,2
SONSTIGE EISENWAREN	5 943	17 282	7 731	12 099	6,9
ELEKTROTECHNISCHE ERZEUGNISSE	9 017	20 190	11 335	7 918	4,5
UHREN FEINMECHAN U OET ERZEUGN	5 893	9 695	14 732	6 687	3,8
SONST CHEMISCHE VORERZEUGNISSE	10 304	16 651	8 953	6 079	3,5
BLECH AUS EISEN	26 873	19 939	4 859	6 013	3,4
PHARMAZEUTISCHE ERZEUGNISSE	5 102	9 963	6 787	5 939	3,4
KUNSTSTOFFE	10 003	5 727	2 254	5 147	3,0
PUMPEN DRUCKLUFTMASCHINEN	1 642	5 742	3 994	4 369	2,5
NAHRUNGSMITTELINDUSTRIEMASCHIN	1 168	16 784	23 800	3 778	2,2
LANDMASCHINEN U ACKERSCHLEPPER	2 525	4 884	4 561	2 711	1,6
TEXTIL LEDERINDUSTRIEMASCHINEN	2 899	8 895	2 829	2 665	1,5
STAB- UND FORMEISEN	21 735	17 064	5 024	2 460	1,4
STAHLROEHREN	7 429	5 229	681	2 336	1,3
TEERFARBSTOFFE	785	1 667	2 773	2 152	1,2
SONST WAREN A UNEDLEN METALLEN	375	758	765	2 090	1,2
FOERDERMITTEL	2 213	2 546	5 625	1 920	1,1
WAREN AUS KUNSTSTOFFEN	694	1 212	1 082	1 760	1,0
DRAHT AUS EISEN	11 459	1 998	515	1 493	0,9
SONSTIGE CHEMISCHE HALBWAREN	2 254	2 719	1 055	1 479	0,8
LEDER PELZE UND WAREN DARAUS	48	373	772	1 343	0,8
WERKZEUGE LANDWIRTSCH GERAETE	2 957	4 328	2 698	1 330	0,8

EIN- UND AUSFUHR (SPEZIALHANDEL) NACH HERSTELLUNGS- UND VERBRAUCHSLÄNDERN

WARENBENENNUNG	1974	1975	1976	1977	
		1 000 DM			VH
HOLZWAREN	220	252	1 029	1 311	0,8
GLASERZEUGNISSE	222	1 243	5 391	1 101	0,6
PAPIER UND PAPIERWAREN BÜCHER	4 345	3 616	3 694	930	0,5
TEXTILFERTIGERZEUGNISSE	2 801	5 314	1 786	915	0,5
KRAFTMASCHINEN	7 109	3 505	3 165	823	0,5
NE-METALL-VORERZEUGNISSE	6 511	1 440	550	605	0,3
KAUTSCHUKWAREN	9 489	2 973	1 432	460	0,3
MESSEPSCHMIEDEWAREN	584	911	703	454	0,3
SONST FARBSTOFFE FARBEN LÄCKE	1 504	1 770	1 507	434	0,2
GUSSROEHREN SCHMIEDBARER GUSS	1 781	5 537		334	0,2
<u>REP HAITI</u>					
E I N F U H R	5 977	3 178	2 914	2 918	100,0
KAFFEE	237	295	911	1 462	50,1
OBST SUEDEFR GEM U OBSTKONS	267	226	336	359	12,3
A U S F U H R	17 174	11 040	18 646	15 221	100,0
KRAFTFAHRZEUGE	1 806	1 144	1 269	1 422	9,3
PHARMAZEUTISCHE ERZEUGNISSE	1 199	930	1 154	913	6,0
SONSTIGE EISENWAREN	1 050	495	1 013	761	5,0
ELEKTROTECHNISCHE ERZEUGNISSE	1 213	282	325	707	4,6
SONSTIGE CHEMISCHE ENDERZEUGN	430	247	709	704	4,6
SONSTIGE MASCHINEN	333	252	750	491	3,2
NAHRUNGSMITTEL OELFRUECHTE ERN	7		4 605	368	2,4
PUMPEN DRUCKLUFTMASCHINEN	87	86	12	341	2,2
EDELMETALLERZEUGNISSE	216	152	229	332	2,2
<u>BAHAMAS</u>					
E I N F U H R	22 997	53 256	119 112	328 102	100,0
DESTILLIERZ A MINERALOEL U TEER	8 710	41 960	112 183	322 030	98,1
ALKOHOLISCHE GETRAENKE	2 838	4 288	6 063	4 633	1,4
PHARMAZEUTISCHE ERZEUGNISSE	441	143	320	746	0,2
SONST CHEMISCHE VORERZEUGNISSE	1 208	6 812	16	350	0,1
A U S F U H R	12 058	13 416	70 241	92 780	100,0
ALKOHOLISCHE GETRAENKE	3 090	3 757	4 726	5 793	6,2
EISENHALTWAREN		3 450	2 046	3 098	3,3
EDELMETALLERZEUGNISSE	480	462	635	772	0,8
DESTILLIERZ A MINERALOEL U TEER				500	0,5
UHREN FEINMECHAN U OPT ERZEUGN	200	129	208	325	0,4
<u>TURKS CAICOS</u>					
E I N F U H R	4			16	100,0
A U S F U H R	59	271	31	151	100,0
<u>DOMINIK REP</u>					
E I N F U H R	29 961	45 647	29 538	28 490	100,0
EISENHALTWAREN	19 328	10 993	22 802	11 403	40,0
ROHKAFFEE KAKAOERZEUGNISSE	3 277	438		10 903	38,3
ROHTABAK UND TABAKERZEUGNISSE	1 813	3 133	2 871	3 427	12,0
FUTTERMITTEL (OHNE GETREIDE)		1 676	729	1 472	5,2
HONIG	482	440	107	494	1,7
OBST SUEDEFR GEM U OBSTKONS	4 480	3 861	2 057	323	1,1
A U S F U H R	78 923	58 696	60 604	64 840	100,0
NAHRUNGSMITTELINDUSTRIEMASCHIN	1 698	2 284	1 646	6 051	9,3
KUNSTSTOFFE	2 410	1 955	3 049	5 407	8,3
PHARMAZEUTISCHE ERZEUGNISSE	5 356	5 010	6 742	4 974	7,7
KRAFTFAHRZEUGE	8 348	7 258	6 756	4 715	7,3

EIN- UND AUSFUHR (SPEZIALHANDEL) NACH HERSTELLUNGS- UND VERBRAUCHSLÄNDERN

WARENBENENNUNG	1974	1975	1976	1977	
		1 000 DM			VH
SONST CHEMISCHE VORERZEUGNISSE	3 949	3 277	1 728	4 029	6,2
DRAHT AUS EISEN	3 899	922	891	3 552	5,5
SONSTIGE CHEMISCHE ENDERZEUGN	3 616	3 377	4 530	3 242	5,0
SONSTIGE MASCHINEN	4 051	3 295	4 497	2 302	3,6
TEXTIL LEDERINDUSTRIEMASCHINEN	3 529	1 198	2 458	2 295	3,5
ELEKTROTECHNISCHE ERZEUGNISSE	1 199	1 566	1 351	1 995	3,1
KAUSCHUKWAREN	901	1 371	1 108	1 830	2,8
ALKOHOLISCHE GETRAENKE	1 221	1 805	1 775	1 724	2,7
SONST WAREN A UNEDLEN METALLEN	2 669	1 426	1 963	1 584	2,4
TEERFAESTOFFE	762	1 020	1 130	1 420	2,2
SONSTIGE EISENWAREN	2 195	1 072	1 861	1 390	2,1
TEXTILGESPINSTE	9 811	1 369	1 569	1 314	2,0
LANDMASCHINEN U ACKERSCHLEPPER	1 191	1 482	1 990	1 187	1,8
UHREN FEINMECHAN U OPT ERZEUGN	931	1 002	811	1 184	1,8
SLECH AUS EISEN	3 388	1 324	281	1 071	1,7
NE-METALL-VORERZEUGNISSE	645	485	501	1 002	1,5
PHOTOCHEMISCHE ERZEUGNISSE	433	412	551	817	1,3
WERKZEUGE LANDWIRTSCH GERAETE	656	695	808	762	1,2
PAPIER- UND DRUCKMASCHINEN	822	1 611	1 118	710	1,1
SONST FARBSTOFFE FAREEN LACKE	275	407	700	707	1,1
WERKZEUGMASCHINEN WALZWERKSANL	316	1 963	858	648	1,0
WAREN AUS KUNSTSTOFFEN	423	635	498	639	1,0
EISENHALFWAREN	292	652	813	609	0,9
PAPIER UND PAPIERWAREN BUECHER	765	757	652	572	0,9
PUMPEN DRUCKLUFTMASCHINEN	130	208	261	511	0,8
DEXTRINF GELATINE UND LEIME	528	755	600	483	0,7
GLASERZEUGNISSE	214	155	317	460	0,7
STICKSTOFF A N G DUENGEMITTEL	75	326	830	456	0,7
STAR- UND FORMEISEN	6 793	3 698	371	405	0,6
SONSTIGE CHEMISCHE HALFWAREN	515	228	334	350	0,5
EDELMETALLERZEUGNISSE	143	334	258	319	0,5
ERZEUG A STEIN TON PORZ	197	305	354	303	0,5
<u>AM JUNG F IN</u>					
E I N F U H R	137	69	69	1 025	100,0
DESTILLIERZ A MINERALOEL U TEER				903	88,1
A U S F U H R	12 297	7 938	13 929	13 752	100,0
UPREN FEINMECHAN U OPT ERZEUGN	8 669	5 396	10 190	8 220	59,8
KRAFTFAHRZEUGE	1 740	1 084	1 066	1 410	10,3
EDELMETALLERZEUGNISSE	351	436	612	828	6,0
PHARMAZEUTISCHE ERZEUGNISSE		81	232	538	3,9
ERZEUG A STEIN TON PORZ	323	188	160	404	2,9
SONST WAREN A UNEDLEN METALLEN	15	20	83	301	2,2
<u>GUADELOUPE</u>					
E I N F U H R	3 375	4 571	4 686	3 695	100,0
ALKOHOLISCHE GETRAENKE	3 036	3 863	4 263	3 026	81,9
GEMUESE HUFLSENFR Z E KART	99	258	251	454	12,3
A U S F U H R	14 505	18 543	22 418	25 230	100,0
KRAFTFAHRZEUGE	5 900	9 283	13 300	12 392	49,1
ERZEUG A STEIN TON PORZ	2 246	2 548	2 441	2 495	9,9
LANDMASCHINEN U ACKERSCHLEPPER	149	631	148	1 469	5,6
ELEKTROTECHNISCHE ERZEUGNISSE	726	830	928	1 189	4,7
SONSTIGE CHEMISCHE ENDERZEUGN	324	281	214	992	3,9
KAUSCHUKWAREN	499	484	552	958	3,6
NAHRUNGSMITTELINDUSTRIEMASCHIN	190	302	359	881	3,5
TEXTILFERTIGERZEUGNISSE	608	564	526	543	2,2
SONSTIGE MASCHINEN	716	416	568	488	1,9
BUEKOMASCHINEN	366	180	313	456	1,8
SONSTIGE EISENWAREN	250	205	413	439	1,7
<u>MARTINIQUE</u>					
E I N F U H R	7 301	8 183	8 716	6 790	100,0

EIN- UND AUSFUHR (SPEZIALHANDEL) NACH HERSTELLUNGS- UND VERBRAUCHSLÄNDERN

WARENBENENNUNG	1974	1975	1976	1977	
		1 000 DM			VH
ALKOHOLISCHE GETRÄENKE	5 121	5 382	7 013	5 973	88,0
GEMÜSE HÜLSENFRÜCTE KART	364	269	327	479	7,1
A U S F U H R	14 457	16 756	26 955	25 310	100,0
KRAFTFAHRZEUGE	6 110	6 208	16 022	15 048	59,5
ELEKTROTECHNISCHE ERZEUGNISSE	1 427	2 095	1 694	1 979	7,8
KAUTSCHUKWAREN	565	746	870	1 290	5,1
ERZEUGNISSE AUS STEIN TON PORZ	1 150	1 194	2 206	1 266	5,0
SONSTIGE CHEMISCHE ENDERZEUGNISSE	238	189	216	786	3,1
SONSTIGE EISENWAREN	540	264	642	631	2,5
SONSTIGE MASCHINEN	374	348	609	485	1,9
EUEROMASCHINEN	417	212	625	374	1,5
GLASERZEUGNISSE	321	253	263	318	1,3
<u>KAIMANINSELN</u>					
E I N F U H R	265	77	158	749	100,0
LEB TIERE FLEISCH FLEISCHWAREN	120	8	54	375	50,1
A U S F U H R	1 325	315	6 143	20 029	100,0
SONSTIGE MASCHINEN	15		5 010	17 669	88,2
FAHRZEUGE (OHNE KRAFTFAHRZEUGE)	719		284	1 585	7,9
EDELMETALLERZFUGNISSE	369	160	231	303	1,5
<u>JAMAICA</u>					
E I N F U H R	18 766	7 964	18 552	13 033	100,0
ALKOHOLISCHE GETRÄENKE	2 140	4 438	8 521	5 999	46,0
ROHKAFFEE KAKAOERZEUGNISSE	912	783	838	3 561	27,3
GEWÜRZE	803	1 356	1 147	1 398	10,7
LEB PFLANZEN ZIERGARTNER ERZEUGNISSE	316	480	486	1 023	7,8
GRÜNT SÜßFRÜCTEN UND GRÜNTKONS	114	231	510	575	4,4
A U S F U H R	55 355	64 213	50 758	32 290	100,0
GETREIDE REIS MÜLLEREIERZ	13 134	21 531	19 014	11 700	36,2
KUNSTSTOFFE	2 977	2 743	3 057	4 642	14,4
SONSTIGE CHEMISCHE ENDERZEUGNISSE	1 418	1 126	2 225	1 323	4,1
PHARMAZEUTISCHE ERZEUGNISSE	362	446	571	1 290	4,0
TEERFARBSTOFFE	1 553	831	974	1 100	3,4
KRAFTFAHRZEUGE	6 267	5 914	4 083	1 070	3,3
SONSTIGE MASCHINEN	1 692	4 944	4 370	1 016	3,1
ELEKTROTECHNISCHE ERZEUGNISSE	1 546	1 510	1 413	897	2,8
SONSTIGE EISENWAREN	1 628	2 280	1 004	775	2,4
DEXTRINE GELATINE UND LEIME	1 077	725	571	656	2,0
SONST CHEMISCHE VORERZEUGNISSE	649	679	560	622	1,9
WERKZEUGMASCHINEN WÄLZWERKSANL	1 184	668	719	514	1,6
UHREN FEINMECHANIK UND OPTIKERFUGNISSE	1 009	1 021	1 706	473	1,5
FETTSÄUREN PARAFFIN VASELIN	469	242	308	370	1,1
PAPIER- UND DRUCKMASCHINEN	1 440	1 466	864	326	1,0
SONSTIGE CHEMISCHE HALBWAREN	1 333	241	214	320	1,0
<u>MARFADOS</u>					
E I N F U H R	302	1 953	997	160	100,0
A U S F U H R	8 437	8 845	9 424	10 874	100,0
PHARMAZEUTISCHE ERZEUGNISSE	2 193	3 297	2 359	3 433	31,6
SONST CHEMISCHE VORERZEUGNISSE	107	55	59	753	6,9
EDELMETALLERZEUGNISSE	522	340	741	742	6,8
STICKSTOFFE AUS GÜNGEMITTEL	706	981	909	640	5,9
GETREIDE REIS MÜLLEREIERZ	132	431	626	406	3,7
KUNSTSTOFFE	537	295	228	372	3,4
ERZEUGNISSE AUS STEIN TON PORZ	193	266	300	346	3,2
PAPIER- UND DRUCKMASCHINEN	57	17	170	333	3,1
SONSTIGE MASCHINEN	143	77	277	308	2,8

FIN- UND AUSFUHR (SPEZIALHANDEL) NACH HERSTELLUNGS- UND VERBRAUCHSLÄNDERN

WARENBENENNUNG	1974	1975	1976	1977	VH
		1 000 DM			
<u>WESTINDIEN</u>					
E I N F U H R	5 368	5 498	1 139	1 432	100,0
GEWUERZE	2 026	2 794	703	686	47,9
A U S F U H R	7 780	6 895	4 756	5 101	100,0
KUNSTSTOFFE	1 373	1 527	846	1 199	23,5
NAHRUNGSMITTELINDUSTRIEMASCHIN	13	99	17	473	9,3
DRAHT AUS EISEN	93			365	7,2
ALKOHOLISCHE GETRAENKE	203	262	238	315	6,2
SONSTIGE MASCHINEN	163	186	49	312	6,1
<u>TRINIDAD TOB</u>					
E I N F U H R	50 567	31 143	48 136	46 824	100,0
DESTILLIERZ A MINERALÖL U TEER	37 097	24 125	38 406	40 359	86,2
ROHKAU KAKAOERZEUGNISSE	1 563	960	850	2 011	4,3
SONSTIGE CHEMISCHE HALFWAREN	5 800		4 984	1 726	3,7
UHREN FEINMECHAN U OPT ERZEUGN	330	362	412	412	0,9
A U S F U H R	24 609	37 933	28 371	37 465	100,0
NAHRUNGSMITTELINDUSTRIEMASCHIN	586	200	547	6 611	17,6
SONSTIGE MASCHINEN	1 158	1 317	1 814	3 019	8,1
KUNSTSTOFFE	1 235	1 894	2 064	2 587	6,9
WERKZEUGMASCHINEN WALZWERKSANL	287	786	791	1 875	5,0
BUEROMASCHINEN	591	906	666	1 784	4,8
KRAFTFAHRZEUGE	936	1 575	2 800	1 712	4,6
SONST CHEMISCHE VORERZEUGNISSE	1 560	1 913	1 878	1 520	4,1
SONSTIGE EISENWAREN	1 031	1 400	872	1 487	4,0
SONSTIGE CHEMISCHE ENDERZEUGN	1 842	1 846	1 726	1 386	3,7
PUMPEN DRUCKLUFTMASCHINEN	268	921	1 022	1 082	2,9
GETREIDE REIS MUELLERFIERZ	35	616	616	983	2,6
GLASERZEUGNISSE	67	109	630	927	2,5
PAPIER- UND DRUCKMASCHINEN	841	1 308	892	919	2,5
PAPIER UND PAPIERWAREN BUECHER	535	679	646	888	2,4
KAUTSCHUKWAREN	879	732	461	829	2,2
SONSTIGE CHEMISCHE HALFWAREN	535	447	531	785	2,1
WAREN AUS KUNSTSTOFFEN	226	322	604	678	1,8
ELEKTROTECHNISCHE ERZEUGNISSE	390	1 925	1 277	666	1,8
SONST WAREN A UNEDLEN METALLEN	452	559	657	650	1,7
UHREN FEINMECHAN U OPT ERZEUGN	500	640	595	597	1,6
PHARMAZEUTISCHE ERZEUGNISSE	340	482	440	576	1,5
NAHRUNGSFETTE OELFRUECHTE ERN	433	67	399	561	1,5
WERKZEUGE LANDWIRTSCH GERATE	311	369	592	485	1,3
LANDMASCHINEN U ACKERSCHLEPPER	59	69	55	461	1,2
TEXTILFERTIGERZEUGNISSE	427	619	349	393	1,0
LEDER PELZE UND WAREN DARAUS	109	108	265	336	0,9
STAHLROEHREN	4 190	8 401	1 664	324	0,9
<u>GRENADA</u>					
E I N F U H R			6 780	6 449	100,0
ROHKAU KAKAOERZEUGNISSE			3 315	3 786	58,7
GEWUERZE			3 469	2 656	41,2
A U S F U H R			702	777	100,0
<u>NL ANTILLEN</u>					
E I N F U H R	42 748	121 106	185 294	107 584	100,0
DESTILLIERZ A MINERALÖL U TEER	20 842	93 239	165 535	96 159	89,4
ALKOHOLISCHE GETRAENKE	1 218	11 104	14 113	5 441	5,1
SONSTIGE PHOSPHORDUENGEMITTEL	1 198	3 416	3 097	3 006	2,8
SONST CHEMISCHE VORERZEUGNISSE	436	147	60	1 187	1,1

EIN- UND AUSFUHR (SPEZIALHANDEL) NACH HERSTELLUNGS- UND VERBRAUCHSLÄNDERN

WARENBENENNUNG	1974	1975	1976	1977	VH
	1 000 DM				
NHRUNGSFETTE OELFRUECHTE ERN				590	0,5
ROHKAKAO KAKAOERZEUGNISSE	27			306	0,3
A U S F U P R	56 831	47 284	39 677	47 408	100,0
DESTILLERZ A MINERALOEL U TEER	5	1		8 747	18,5
SONSTIGE EISENWAREN	5 951	15 579	5 075	5 088	10,7
TEXTILFERTIGERZEUGNISSE	2 780	1 864	2 272	3 289	6,9
EDELMETALLERZEUGNISSE	3 023	2 649	2 691	3 256	6,9
ELEKTROTECHNISCHE ERZEUGNISSE	5 675	3 475	2 430	2 825	6,0
UHREN FEINMECHAN U OPT ERZEUGN	1 813	2 109	1 548	2 552	5,4
PUMPEN DRUCKLUFTMASCHINEN	602	697	821	2 043	4,3
ERZEUG A STEIN TON PORZ	1 019	843	1 135	2 008	4,2
KRAFTFAHRZEUGE	2 207	2 894	1 783	1 726	3,6
SONSTIGE CHEMISCHE ENDERZEUGN	868	876	939	1 500	3,2
LEDER PELZE UND WAREN DARAUS	599	646	879	1 023	2,2
HOLZWAREN	663	403	735	996	2,1
SONSTIGE MASCHINEN	1 322	2 597	4 082	969	2,0
GUSSROEHREN SCHMIEDBARER GUSS	239	820	1 428	764	1,6
ALKOHOLISCHE GETRAENKE	436	478	580	702	1,5
NAHRUNGSMITTELINDUSTRIEMASCHIN	141	118	250	669	1,4
PHARMAZEUTISCHE ERZEUGNISSE	770	564	867	646	1,4
PAPIER UND PAPIERWAREN BUECHER	427	349	520	637	1,3
WAREN AUS KUNSTSTOFFEN	878	802	676	596	1,3
KRAFTMASCHINEN	879	141	491	525	1,1
SONST WAREN A UNEDLEN METALLEN	541	360	395	471	1,0
KUNSTSTOFFE	579	384	242	396	0,8
STAB- UND FORMEISEN	177	1 287	12	379	0,8
SONST CHEMISCHE VORERZEUGNISSE	290	288	205	373	0,8
WERKZEUGE LANDWIRTSCH GERAETE	298	347	354	364	0,8
PAPIER- UND DRUCKMASCHINEN	108	123	77	340	0,7
MUSIKINSTRUMENTE KINDESPIELZ	262	218	176	310	0,7
KAUTSCHUKWAREN	293	226	159	301	0,6
KOLUMBIEN					
E I N F U H R	455 638	575 055	842 251	1 179 647	100,0
KAFFEE	341 287	374 335	632 588	966 003	81,9
OBST SUEDFR GEM U OBSTKONS	29 467	56 880	61 811	75 427	6,4
BAUMWOLLE REISSBAUMWOLLE ABF	26 109	58 097	48 181	48 021	4,1
LEB PFLANZEN ZIERGAERT ERZEUGN	3 886	6 074	14 989	18 414	1,6
TEXTILGESPINSTE	19 447	22 210	21 279	17 733	1,5
LEDER PELZE UND WAREN DARAUS	8 890	10 932	13 798	16 828	1,4
ROHTABAK UND TABAKERZEUGNISSE	4 462	7 567	9 994	13 066	1,1
TEXTILFERTIGERZEUGNISSE	6 962	11 177	14 929	10 432	0,9
EDELSTEINE SCHMUCKSTEINE	2 508	8 290	6 604	3 482	0,3
FISCHE UND FISCHZUEREREITUNGEN	690	999	1 594	1 973	0,2
LEB TIERE FLEISCH FLEISCHWAREN	1 294	1 703	1 610	923	0,1
FELLE UND HAUTE	4 015	4 681	5 334	852	0,1
ROHKAKAO KAKAOERZEUGNISSE	4		2	801	0,1
SONSTIGE CHEMISCHE ENDERZEUGN	1	1 203	354	712	0,1
DEXTRINE GELATINE UND LEIME	495	1 327	976	349	
A U S F U H R	374 323	449 079	296 556	413 790	100,0
ELEKTROTECHNISCHE ERZEUGNISSE	25 117	29 256	33 718	56 600	13,7
SONST CHEMISCHE VORERZEUGNISSE	58 592	31 591	41 088	45 240	10,9
KUNSTSTOFFE	22 189	17 238	17 828	31 907	7,7
TEXTIL LEDERINDUSTRIEMASCHINEN	21 113	18 065	16 719	27 301	6,6
SONSTIGE CHEMISCHE ENDERZEUGN	39 619	22 065	20 259	26 877	6,5
PHARMAZEUTISCHE ERZEUGNISSE	16 026	18 970	21 103	25 116	6,1
SONSTIGE MASCHINEN	18 667	17 434	21 014	24 818	6,0
TEERFARBSTOFFE	24 937	13 693	18 802	21 634	5,2
KRAFTFAHRZEUGE	17 056	26 639	13 427	15 072	3,6
NAHRUNGSMITTELINDUSTRIEMASCHIN	4 083	3 965	4 765	14 337	3,5
WERKZEUGMASCHINEN WALZWERKSANL	3 897	5 327	4 423	11 307	2,7
UHREN FEINMECHAN U OPT ERZEUGN	6 313	7 489	7 860	10 177	2,5
LANDMASCHINEN U ACKERSCHLEPPER	16 236	21 442	7 462	9 985	2,4
PAPIER- UND DRUCKMASCHINEN	4 691	6 776	5 148	7 735	1,9
KRAFTMASCHINEN	3 291	3 319	2 097	7 626	1,8
PUMPEN DRUCKLUFTMASCHINEN	3 940	4 692	5 097	7 015	1,7

EIN- UND AUSFUHR (SPEZIALHANDEL) NACH HERSTELLUNGS- UND VERBRAUCHSLÄNDERN

WARENBENENNUNG	1974	1975	1976	1977	
		1 000 DM			VH
SONSTIGE EISENWAREN	4 834	6 476	5 508	6 715	1,6
ZUCKER	10	47	140	5 127	1,2
SONSTIGE CHEMISCHE HALLEWAREN	4 541	2 433	3 680	4 263	1,0
FAHRZEUGE(OHNE KRAFTFAHRZEUGE)	514	363	1 125	4 090	1,0
WERKZEUGE LANDWIRTSCH GERAETE	2 334	3 500	2 827	3 640	0,9
SONST FARBSTOFFE FARBEN LACKE	2 937	2 802	3 498	3 480	0,8
NE-METALL-VORERZEUGNISSE	2 110	1 361	519	3 427	0,8
FOERDERMITTEL	3 675	3 196	2 571	3 414	0,8
PAPIER UND PAPIERWAREN BUECHER	2 714	2 159	3 387	3 184	0,8
LEB TIERE FLEISCH FLEISCHWAREN	8	1 176	4	2 189	0,5
PHOTOCHEMISCHE ERZEUGNISSE	1 050	1 064	1 202	2 145	0,5
STAB- UND FORMEISEN	3 304	4 149	1 882	1 910	0,5
BLECH AUS EISEN	10 577	6 291	1 505	1 710	0,4
FETTSAEUREN PARAFFIN VASELIN	939	633	1 083	1 583	0,4
KAUTSCHUKWAREN	817	1 107	1 038	1 367	0,3
TEXTILGESPINSTE	14 394	1 054	1 506	1 335	0,3
EDELMETALLERZEUGNISSE	697	2 011	705	1 241	0,3
ERZEUG A STEIN TON PORZ	725	658	830	1 196	0,3
TEXTILFERTIGERZEUGNISSE	691	533	1 066	1 178	0,3
SONST WAREN A UNEDLEN METALLEN	1 184	926	1 484	1 088	0,3
BUEROMASCHINEN	702	970	813	1 079	0,3
WAREN A KUPFER U KUPFERLEGIER	256	211	452	1 005	0,2
GLASERZEUGNISSE	939	633	1 208	966	0,2
WAREN AUS KUNSTSTOFFEN	1 406	788	1 320	841	0,2
EDELSTEINE SCHMUCKSTEINE	7	22	2 211	673	0,2
MUSIKINSTRUMENTE KINDERSPIELZ	552	244	377	669	0,2
EISENHALBWAFEN	284	28	27	668	0,2
GLASMASSE ROHGLAS	796	623	916	559	0,1
MESSERSCHMIEDWAREN	247	263	440	529	0,1
DESTILLEPZ A MINERALOEL U TEER	379	461	334	526	0,1
FISCHE UND FISCHZUBEREITUNGEN	74	158	298	466	0,1
ALYKOHOLISCHE GETPAENKE	274	212	292	363	0,1
LEDER PELZE UND WAREN DARAUS	60	88	42	322	0,1
DRAHT AUS EISEN	645	615	156	317	0,1
<u>VENEZUELA</u>					
F I N F U H R	630 396	572 066	525 151	275 070	100,0
ERDOEL ROH	424 264	414 879	267 984	177 831	64,6
EISENERZE	119 463	90 500	111 368	65 991	24,0
ROHKAKAO KAKAOERZEUGNISSE	7 427	8 753	4 326	12 342	4,5
KAFFEE	4 260	514	5 334	7 633	2,8
EISENHALLEWAREN			1	3 021	1,1
DESTILLERZ A MINERALOEL U TEER	40 640	47 973	128 156	1 078	0,4
BAUMWOLLE REISSBAUMWOLLE ABF	383	21	885	424	0,2
A U S F U H R	851 760	917 676	1 356 642	2 277 987	100,0
SONSTIGE MASCHINEN	59 582	103 891	163 197	418 179	18,4
ELEKTROTECHNISCHE ERZEUGNISSE	83 337	83 448	150 587	364 636	16,0
WERKZEUGMASCHINEN WALZWERKSANL	29 529	36 468	89 742	226 619	9,9
SONSTIGE EISENWAREN	16 827	36 670	119 215	210 312	9,2
FOERDERMITTEL	9 774	11 341	24 346	90 001	4,0
KRAFTFAHRZEUGE	76 656	109 188	104 850	79 301	3,5
KUNSTSTOFFE	57 265	46 453	60 201	65 177	2,9
PUMPEN DRUCKLUFTMASCHINEN	13 697	22 797	29 148	59 915	2,6
UHREN FEINMECHAN U OPT ERZEUGN	19 193	28 305	39 437	44 060	1,9
STAB- UND FORMEISEN	19 005	17 184	24 357	43 317	1,9
TEXTIL LEDERINDUSTRIEMASCHINEN	27 672	48 970	59 364	42 797	1,9
SONST CHEMISCHE VORERZEUGNISSE	40 224	39 805	36 072	40 877	1,8
KRAFTMASCHINEN	26 227	3 534	944	38 387	1,7
PAPIER- UND DRUCKMASCHINEN	14 577	29 191	30 529	32 677	1,4
PHARMAZEUTISCHE ERZEUGNISSE	20 648	26 765	23 617	31 715	1,4
SONSTIGE CHEMISCHE ENDERZEUGN	23 301	19 083	21 886	30 822	1,4
NAHRUNGSMITTELINDUSTRIEMASCHIN	11 912	16 250	23 584	29 575	1,3
LANDMASCHINEN U ACKERSCHLEPPER	17 550	30 028	20 105	26 368	1,2
BUEROMASCHINEN	11 643	16 771	17 796	20 476	0,9
PAPIER UND PAPIERWAREN BUECHER	18 225	13 252	12 043	17 451	0,8
TEERFARBSTOFFE	20 154	13 047	16 005	16 894	0,7
EISENHALLEWAREN	17 561	288	6 434	16 025	0,7
PHOTOCHEMISCHE ERZEUGNISSE	7 229	6 442	10 513	13 286	0,6

EIN- UND AUSFUHR (SPEZIALHANDEL) NACH HERSTELLUNGS- UND VERBRAUCHSLÄNDERN

WARENBENENNUNG	1974	1975	1976	1977	
		1 000 DM			VH
BLECH AUS EISEN	41 847	12 002	6 201	13 182	0,6
MINERALISCHE BAUSTOFFE	630	1 357	1 930	12 654	0,6
FETTSÄUREN PARAFFIN VASELIN	6 055	6 236	6 874	10 826	0,5
WERKZEUGE LANDWIRTSCH GERAETE	6 452	7 892	9 524	10 796	0,5
NE-METALL-VORERZEUGNISSE	5 312	5 294	6 879	10 197	0,4
SONST WAREN A UNEDLEN METALLEN	10 091	7 095	8 664	9 355	0,4
TEXTILFERTIGERZEUGNISSE	6 580	6 239	7 544	9 250	0,4
SONST FARBSTOFFE FARBEN LACKE	8 991	4 325	5 012	8 611	0,4
KAUTSCHUKWAREN	2 769	4 895	8 365	7 260	0,3
STAHLROEHREN	8 596	10 563	2 954	7 192	0,3
SONSTIGE CHEMISCHE HALBWAREN	6 911	4 634	4 341	6 948	0,3
FAHRZEUGE(OHNE KRAFTFAHRZEUGE)	8 992	1 587	3 624	6 508	0,3
WAREN AUS KUNSTSTOFFEN	5 000	5 113	5 607	6 310	0,3
MESSERSCHMIEDEWAREN	3 360	3 402	4 099	6 308	0,3
GLASERZEUGNISSE	5 244	4 619	5 048	5 941	0,3
ERZEUG A STEIN TON PORZ	3 369	2 982	3 132	4 939	0,2
GUSSROEHREN SCHMIEDBARER GUSS	1 422	1 966	12 608	4 829	0,2
TEXTILGFSPINSTE	5 809	4 782	9 669	4 670	0,2
GETREIDE REIS MUELLEREIERZ	6 362	6 532	9 369	4 539	0,2
DEXTRINE GELATINE UND LEIME	2 134	1 509	2 131	3 939	0,2
KUPFER ROH AUCH LEGIERT	372	263	2 273	3 847	0,2
LEDER PELZE UND WAREN DARAUS	1 945	2 735	2 970	3 766	0,2
DRAHT AUS EISEN	18 907	3 397	3 936	3 632	0,2
STICKSTOFF A N G DUENGEMITTEL	2 587	3 381	114	3 441	0,2
HOPFEN	2 385	2 348	1 799	2 661	0,1
WAREN A KUPFER U KUPFERLEGIER	904	1 603	3 734	2 617	0,1
EDELMETALLERZEUGNISSE	1 916	1 268	2 009	2 605	0,1
EISENBAHNOPERAUMATERIAL	64	2 322	315	2 546	0,1
MUSIKINSTRUMENTE KINDERSPIELZ	1 703	1 740	2 353	2 509	0,1
AUFBEREITETE KALIDUENGEMITTEL	4	5	9	2 444	0,1
FURNIERE SPERRHOLZ UND DGL	1 705	965	1 659	2 109	0,1
HOLZWAREN	780	890	1 857	1 780	0,1
NAHRUNGSFETTE OELFRUECHTE ERN	477	661	757	1 399	0,1
ALKOHOLISCHE GETRAENKE	743	949	676	1 093	
SONSTIGE TEXTILROHSTOFFE	2 018	211	553	1 049	
KAUTSCHUK BEARBEITET	333	526	810	947	
DESTILLIERZ A MINERALOEL U TEER	920	465	976	838	
SONST TECHN OELE UND FETTE	82	482	647	541	
EDELSTEINE SCHMUCKSTEINE	204	176	395	527	
KAESE	160	211	294	508	
SONSTIGE NE-METALLE	1 106	659	805	474	
PLANZL U SONST ROHST CHEM IND	305	307	431	474	
MANGANERZE FE MN HALT SCHLAK	293		2	411	
BAU UND NUTZ HOLZ SCHNITTHOLZ	12		438	340	

GUYANA

E I N F U H R	29 965	20 844	26 172	22 211	100,0
BAUXIT UND KRYOLITH	28 563	19 288	25 410	21 822	98,2
A U S F U H R	14 420	16 586	12 854	22 554	100,0
SONSTIGE MASCHINEN	938	1 326	1 622	6 890	30,5
SONSTIGE EISENWAREN	1 105	476	644	5 516	24,5
ELEKTROTECHNISCHE ERZEUGNISSE	673	559	733	1 921	8,5
KUNSTSTOFFE	758	425	608	751	3,3
DRAHT AUS EISEN	963	585	277	648	2,9
PHARMAZEUTISCHE ERZEUGNISSE	151	173	274	365	1,6
PUMPEN DRUCKLUFTMASCHINEN	50	64	30	326	1,4

SURINAM

E I N F U H R	86 629	76 389	48 616	57 026	100,0
ALUMINIUM ROH AUCH LEGIERT	30 450	16 507	23 044	40 736	71,4
GETREIDE REIS MUELLEREIERZ	4 814	12 517	9 370	5 287	9,3
SONSTIGE CHEMISCHE HALBWAREN	43 080	36 892	7 456	4 687	8,2
BAUXIT UND KRYOLITH	5 499	8 210	5 779	2 384	4,2
FELLE UND HAUTE	89	6	1 226	1 886	3,3
NAHRUNGSFETTE OELFRUECHTE ERN				571	1,0
HOLZ ZU HOLZMASSE RUNDHOLZ	206	84	289	303	0,5
A U S F U H R	23 445	22 246	27 557	34 979	100,0

EIN- UND AUSFUHR (SPEZIALHANDEL) NACH HERSTELLUNGS- UND VERBRAUCHSLÄNDERN

WARENBENENNUNG	1974	1975	1976	1977	
		1 000 DM			VH
SONSTIGE MASCHINEN	1 635	1 278	2 614	6 599	18,9
KRAFTFAHRZEUGE	2 201	1 857	2 446	2 600	7,4
ELEKTROTECHNISCHE ERZEUGNISSE	1 535	2 574	2 262	2 525	7,2
SONSTIGE EISENWAREN	3 482	2 345	2 564	2 171	6,2
KUNSTSTOFFE	2 470	1 686	2 690	1 683	4,8
SONSTIGE CHEMISCHE ENDERZEUGN	894	1 186	1 200	1 556	4,4
FOERDERMITTEL	173	341	870	1 295	3,7
FAHRZEUGE(OHNE KRAFTFAHRZEUGE)	234	149	840	987	2,8
WERKZEUGE LANDWIRTSCH GERAETE	828	584	784	984	2,8
UHREN FEINMECHAN U OPT ERZEUGN	359	579	964	939	2,7
PUMPEN DRUCKLUFTMASCHINEN	108	107	182	928	2,7
SONST WAREN A UNEDLEN METALLEN	525	380	527	844	2,4
NAHRUNGSMITTELINDUSTRIEMASCHIN	454	1 038	2 484	827	2,4
WAREN AUS KUNSTSTOFFEN	378	455	596	780	2,2
ZUCKER	2			730	2,1
WERKZEUGMASCHINEN WALZWERKSANL	221	791	387	649	1,9
STAB- UND FORMEISEN	123	111	94	628	1,8
PHARMAZEUTISCHE ERZEUGNISSE	359	562	460	628	1,8
DEXTRINE GFLATIN UND LEIME	18	24	70	627	1,8
LANDMASCHINEN U ACKERSCHLEPPER	1 293	1 551	1 138	535	1,5
PAPIER UND PAPIERWAREN GUECHER	222	373	517	523	1,5
TEXTILFERTIGERZEUGNISSE	338	310	354	522	1,5
TEXTIL LEDERINDUSTRIEMASCHINEN	132	132	124	498	1,4
LEDER PELZE UND WAREN DARAUS	172	189	283	366	1,0
PAPIER- UND DRUCKMASCHINEN	149	53	254	361	1,0
ERZEUG A STEIN TON PORZ	125	93	102	320	0,9
KAUTSCHUKWAREN	239	201	305	320	0,9
<u>FR GUAYANA</u>					
E I N F U H R	591	157	319	452	100,0
ZUCKER			232	351	77,7
A U S F U H R	2 506	3 686	5 227	4 016	100,0
KRAFTFAHRZEUGE	748	773	1 315	1 749	43,6
ELEKTROTECHNISCHE ERZEUGNISSE	322	237	275	759	18,9
<u>ECUADOR</u>					
E I N F U H R	170 245	150 952	167 981	180 852	100,0
OPST SUEDEFR GEM U OPSTKONS	83 289	98 772	84 426	74 528	41,2
KAFFEE	28 280	18 023	40 713	53 709	29,7
POHKAKAO KAKAOERZEUGNISSE	39 149	20 000	12 370	24 418	13,5
FUTTERMITTEL (OHNE GETREIDE)	1 747	375	9 676	11 608	6,4
NAHRUNGSFETTE OELFRUECHTE ERN		17	3 462	3 844	2,1
BAU UND NUTZ HOLZ SCHNITTHOLZ	2 309	3 861	2 975	3 337	1,8
OELFRUECHTE FUER TECHN OELE	10 656	5 910	5 429	2 140	1,2
PLANZL U SONST ROHST CHEM IND	2 680	1 803	2 027	1 707	0,9
FURNIERE SPERRHOLZ UND DGL	597	473	496	1 353	0,7
SONST TECHN OELE UND FETTE			534	1 169	0,6
FLACHS HANF JUTE UND DCL		134	798	1 056	0,6
A U S F U H R	212 003	187 771	234 068	399 900	100,0
KRAFTFAHRZEUGE	21 445	22 987	23 921	32 895	8,2
KUNSTSTOFFE	13 182	10 910	16 042	18 902	4,7
SONSTIGE MASCHINEN	8 762	9 985	17 737	17 905	4,5
PHARMAZEUTISCHE ERZEUGNISSE	12 922	15 348	22 111	15 917	4,0
ELEKTROTECHNISCHE ERZEUGNISSE	4 635	8 975	10 860	15 327	3,8
TEXTIL LEDERINDUSTRIEMASCHINEN	12 248	11 373	9 087	14 663	3,7
SONSTIGE CHEMISCHE ENDERZEUGN	10 231	11 555	7 176	11 112	2,8
NAHRUNGSMITTELINDUSTRIEMASCHIN	3 368	2 356	8 912	10 441	2,6
PAPIER- UND DRUCKMASCHINEN	4 261	5 265	5 367	9 037	2,3
SONST CHEMISCHE VORERZEUGNISSE	14 393	9 939	6 013	7 476	1,9
UHREN FEINMECHAN U OPT ERZEUGN	5 083	6 468	9 313	6 766	1,7
TEERFARBSTOFFE	6 219	5 216	5 179	6 038	1,5
WERKZEUGMASCHINEN WALZWERKSANL	6 157	5 526	6 284	5 860	1,5
SONSTIGE EISENWAREN	3 705	5 987	5 408	5 840	1,5
LANDMASCHINEN U ACKERSCHLEPPER	4 911	15 488	5 123	5 347	1,3

EIN- UND AUSFUHR (SPEZIALHANDEL) NACH HERSTELLUNGS- UND VERBRAUCHSLÄNDERN

WARENBENENNUNG	1974	1975	1976	1977	
		1 000 DM			VH
PUMPEN DRUCKLUFTMASCHINEN	1 579	2 370	6 551	4 061	1,0
WERKZEUGE LANDWIRTSCH GERÄTE	1 830	2 004	2 902	4 060	1,0
KRAFTMASCHINEN	2 138	1 039	639	3 405	0,9
FOERDERMITTEL	1 777	2 539	2 092	3 086	0,8
BLECH AUS EISEN	4 216	1 431	599	2 832	0,7
BUEROMASCHINEN	2 353	3 138	2 258	2 636	0,7
TEXTILGESPINSTE	8 323	4 851	2 790	2 614	0,7
PAPIER UND PAPIERWAREN BÜCHER	1 467	2 009	1 889	2 051	0,5
SONST WAREN A UNEDLEN METALLEN	1 475	1 433	2 775	2 015	0,5
KAUTSCHUKWAREN	1 348	1 782	1 420	2 013	0,5
SONST FARBSTOFFE FARBEN LACKE	3 041	1 635	1 793	1 712	0,4
WAREN AUS KUNSTSTOFFEN	798	1 112	1 620	1 652	0,4
DRAHT AUS EISEN	3 915	901	381	1 618	0,4
FETTSÄUREN PARAFFIN VASELIN	627	365	1 614	1 510	0,4
PHOTOCHEMISCHE ERZEUGNISSE	633	643	861	1 159	0,3
FAHRZEUGE(OHNE KRAFTFAHRZEUGE)	27 429	1 057	727	1 099	0,3
TEXTILFERTIGERZEUGNISSE	960	748	736	1 069	0,3
GLASERZEUGNISSE	776	832	1 251	1 007	0,3
SONSTIGE TEXTILROHSTOFFE	1 108	888	804	871	0,2
DEXTRINE GELATINE UND LEIME	717	371	294	830	0,2
STAR- UND FORMEISEN	1 272	757	837	785	0,2
MINERALISCHE BAUSTOFFE	524	733	951	722	0,2
SONSTIGE CHEMISCHE HALBWAREN	985	991	584	585	0,1
STICKSTOFF A N G DUENGEMITTEL	4 243	1 200	345	579	0,1
MESSERSCHMIEDEWAREN	248	401	312	533	0,1
NE-METALL-VORERZEUGNISSE	540	557	229	531	0,1
ALUMINIUM ROH AUCH LEGIERT	28	10	18	505	0,1
ERZEUG A STEIN TON PORZ	501	273	325	360	0,1
EDELMETALLERZEUGNISSE	89	168	227	300	0,1

PERU

E I N F U H R	411 000	269 793	166 079	178 095	100,0
FUTTERMITTEL (OHNE GETREIDE)	82 380	94 375	58 047	43 379	24,4
KUPFER ROH AUCH LEGIERT	83 703	34 603	16 144	19 939	11,2
BAUMWOLLE REISSBAUMWOLLE ABF	45 242	25 322	17 317	14 914	8,4
KAFFEE	8 137	3 985	11 171	13 597	7,6
WOLLE AND TIERHAARE REISSWOLLE	3 329	7 893	11 778	12 797	7,2
ZINKERZE	18 185	7 116	11 548	10 829	6,1
EISENERZE	56 356	30 281	2 688	7 911	4,4
TEXTILGESPINSTE	521	260	2 607	7 749	4,4
BLEIERZE	10 269	9 355	7 898	4 965	2,8
TEXTILFERTIGERZEUGNISSE	1 394	1 177	1 826	4 421	2,5
FELLE UND HAUTE	4 928	3 285	1 508	4 085	2,3
SONSTIGE ERZE UND METALLASCHEN	15 269	3 088	6 559	3 790	2,1
SONST TECHN ÖLE UND FETTE		76	472	3 130	1,8
FISCHE UND FISCHZUBEREITUNGEN	1 823	1 721	681	2 771	1,6
LEDER PELZE UND WAREN DARAUS	1 518	1 944	1 945	2 766	1,6
KUPFERERZE KIESABBRÄUNDE				2 355	1,3
SONSTIGE NE-METALLE	1 304	3 608	1 768	1 805	1,0
OBST SÜEDFR GEM U OBSTKONS	621	513	1 468	865	0,5
BAU UND NUTZHOLZ SCHNITTHOLZ			11	766	0,4
DAERME	1 327	1 218	901	707	0,4
ROHTABAK UND TABAKERZEUGNISSE	39	258	570	521	0,3
EDELMETALLERZEUGNISSE	19	32	40	398	0,2
ROHKAKAO KAKAOERZEUGNISSE		1		320	0,2
HOLZWAREN	327	267	258	306	0,2

A U S F U H R	477 472	683 079	339 142	264 115	100,0
SONSTIGE MASCHINEN	40 533	47 683	33 338	33 545	12,7
ELEKTROTECHNISCHE ERZEUGNISSE	29 137	31 705	23 445	26 163	9,9
SONSTIGE CHEMISCHE ENDERZEUGN	23 257	30 930	26 818	18 702	7,1
KUNSTSTOFFE	44 828	39 558	32 756	15 845	6,0
TEXTIL LEDERINDUSTRIEMASCHINEN	30 020	47 276	24 995	15 403	5,8
KRAFTFAHRZEUGE	16 060	17 994	17 549	15 211	5,8
PHARMAZEUTISCHE ERZEUGNISSE	19 710	23 550	20 099	13 511	5,1
SONST CHEMISCHE VORERZEUGNISSE	24 895	29 145	17 547	13 419	5,1
WEPKZEUGMASCHINEN WALZWERKSANL	12 868	43 704	8 265	8 729	3,3
FOERDERMITTEL	5 136	4 439	3 034	7 925	3,0
PUMPEN DRUCKLUFTMASCHINEN	7 394	16 920	12 424	7 846	3,0

EIN- UND AUSFUHR (SPEZIALHANDEL) NACH HERSTELLUNGS- UND VEREREAUCHSLAENDERN

WARENBENENNUNG	1974	1975	1976	1977	
	1 000 DM				VH
TEERFARBSTOFFE	15 491	19 408	12 320	7 255	2,7
UHREN FEINMECHAN U OPT ERZEUGN	6 852	9 439	6 284	7 015	2,7
SONSTIGE EISENWAREN	10 159	126 083	13 344	6 534	2,5
NE-METALL-VORERZEUGNISSE	3 531	4 333	3 780	4 590	1,7
PAPIER- UND DRUCKMASCHINEN	7 330	7 894	5 362	4 584	1,7
PAPIER UND PAPIERWAREN BUECHER	5 092	4 466	3 538	4 530	1,7
STICKSTOFF A N G DUENGEMITTEL	6 513	12 013	3 689	3 705	1,4
KRAFTMASCHINEN	11 810	8 028	4 942	3 501	1,3
SONSTIGE CHEMISCHE HALBWAREN	7 671	5 982	4 030	3 458	1,3
SONST FARBSTOFFE FARBEN LACKE	4 531	6 158	4 035	3 413	1,3
EISENHALBWAREN	206	176	155	3 180	1,2
MINERALISCHE BAUSTOFFE	1 327	2 273	878	3 150	1,2
BLECH AUS EISEN	9 260	5 569	3 074	2 854	1,1
NAHRUNGSMITTELINDUSTRIEMASCHIN	7 391	11 690	7 625	2 617	1,0
DRAHT AUS EISEN	7 134	1 156	503	2 260	0,9
WERKZEUGE LANDWIRTSCH GERAETE	3 315	4 993	3 765	1 821	0,7
WAREN AUS KUNSTSTOFFEN	1 777	2 762	1 845	1 733	0,7
SONST WAREN A UNEDLEN METALLEN	3 742	3 390	2 710	1 692	0,6
KAUTSCHUKWAREN	4 287	3 845	1 858	1 691	0,6
STAB- UND FORMEISEN	3 447	6 295	1 737	1 605	0,6
BUEROMASCHINEN	2 045	2 181	3 025	1 475	0,6
GETREIDE REIS MUELLEREIERZ	8 568	1 906	820	1 385	0,5
FETTSAEUREN PARAFFIN VASELIN	1 866	4 513	1 347	1 348	0,5
HOPFEN	587	1 019	352	1 246	0,5
TEXTILFERTIGERZFUGNISSE	1 536	1 634	1 619	1 196	0,5
GLASERZEUGNISSE	2 100	3 339	2 025	1 124	0,4
PHOTOCHEMISCHE ERZEUGNISSE	1 153	1 279	835	860	0,3
LANDMASCHINEN U ACKERSCHLEPPER	780	779	468	684	0,3
STAHLROEHREN	2 936	5 437	1 296	627	0,2
SONSTIGE TEXTILROHSTOFFE	2 399	880	88	425	0,2
ERZEUG A STEIN TON PORZ	905	841	965	403	0,2
DESTILLERZ A MINERALOEL U TEER	349	1 196	737	382	0,1
KAUTSCHUK BEARBEITET	438	1 053	517	304	0,1

BRASILIEN

E I N F U H R	2 016 124	2 211 401	2 414 552	2 674 248	100,0
EISENERZE	536 178	525 767	643 602	546 641	20,4
KAFFEE	93 534	114 548	193 186	418 522	15,7
NAHRUNGSFETTE OELFRUECHTE ERN	591 707	679 349	482 691	379 103	14,2
FUTTERMITTEL (OHNE GETREIDE)	126 230	114 844	142 795	185 788	6,9
KRAFTFAHRZEUGE	34 856	95 469	108 469	132 752	5,0
TEXTILFERTIGERZEUGNISSE	86 645	119 569	140 603	130 956	4,9
LEDER PELZE UND WAREN DARAUS	40 474	60 611	89 987	99 726	3,7
TEXTILGESPINSTE	60 533	68 022	69 049	94 492	3,5
ROHKAKAO KAKAOERZEUGNISSE	23 268	41 953	29 802	90 322	3,4
OBST SUEDEFR GEM U OBSTKONS	42 885	72 918	84 209	85 802	3,2
EISENHALBWAREN	19 134	25 370	67 634	85 401	3,2
ROHTABAK UND TABAKERZEUGNISSE	14 309	37 528	59 172	77 469	2,9
FURNIERE SPERPHOLZ UND DGL	38 625	40 091	58 020	51 640	1,9
LEB TIERE FLEISCH FLEISCHWAREN	21 379	20 506	28 785	30 358	1,1
SONST TECHN OELE UND FETTE	48 896	6 340	11 387	20 027	0,7
WOLLE AND TIERHAARE REISSWOLLE	7 710	12 687	14 232	18 572	0,7
GETREIDE REIS MUELLEREIERZ	1 217	3 290	533	17 864	0,7
HOLZMASSE ZELLSTOFFE	350	33	1 922	14 309	0,5
ELEKTROTECHNISCHE ERZEUGNISSE	12 192	9 374	11 332	13 228	0,5
BAU UND NUTZ HOLZ SCHNITTHOLZ	10 836	9 872	12 565	12 612	0,5
SONSTIGE ERZE UND METALLASCHEN	10 271	6 220	14 250	11 124	0,4
HOLZWAREN	10 882	7 341	8 565	10 911	0,4
BUEROMASCHINEN	2 075	3 323	5 077	10 576	0,4
FETTSAEUREN PARAFFIN VASELIN	11 275	7 011	8 976	10 556	0,4
SONST CHEMISCHE VORERZEUGNISSE	12 300	7 101	7 429	8 974	0,3
PHARMAZEUTISCHE ERZEUGNISSE	7 828	4 261	6 230	8 644	0,3
FELLE UND HAEUTE	9 841	10 519	10 219	7 831	0,3
DAERME	3 315	3 432	5 230	6 883	0,3
EDELSTEINE SCHMUCKSTEINE	6 235	10 960	6 479	6 567	0,2
GEWUERZE	8 386	5 642	5 537	6 556	0,2
SONSTIGE MASCHINEN	3 293	1 329	3 547	4 024	0,2
ERZEUG A STEIN TON PORZ	737	1 317	4 276	3 812	0,1
LEB PFLANZEN ZIERGAERT ERZEUGN	2 454	3 340	3 636	3 687	0,1
EDELMETALLERZEUGNISSE	2 501	3 603	2 084	3 684	0,1

EIN- UND AUSFUHR (SPEZIALHANDEL) NACH HERSTELLUNGS- UND VERBRAUCHSLÄNDERN

WARENBENENNUNG	1974	1975	1976	1977	
	1 000 DM				VH
PLANZL U SONST ROHST CHEM IND	3 483	2 160	2 282	3 294	0,1
FLACHS HANF JUTE UND DGL	16 104	2 039	3 923	3 138	0,1
STAHLROEHREN	1 090	914	2 553	3 033	0,1
KUNSTSTOFFE	2 625	5 146	2 195	2 759	0,1
FISCHE UND FISCHZUBEREITUNGEN	706	1 218	1 953	2 157	0,1
UHREN FEINMECHAN U OPT ERZEUGN	377	277	362	2 145	0,1
KAUTSCHUKWAREN	666	1 021	1 659	1 971	0,1
SONSTIGE CHEMISCHE HALBWAREN	4 275	1 221	2 479	1 951	0,1
PAPIER UND PAPIERWAREN BUECHER	1 080	321	466	1 488	0,1
SONSTIGE EISENWAREN	2 325	1 768	1 909	1 424	0,1
FOERDERMITTEL	20		1 996	1 290	
TEXTIL LEDERINDUSTRIEMASCHINEN	937	1 416	1 756	1 075	
WERKZEUGMASCHINEN WALZWERKSANL	1 029	1 296	974	1 060	
NAHRUNGSMITTELINDUSTRIEMASCHIN	147	24	984	997	
MESSERSCHMIEDEWAREN	1 322	1 245	1 142	894	
PUMPEN DRUCKLUFTMASCHINEN	1 131	984	386	868	
FAHRZEUGE(OHNE KRAFTFAHRZEUGE)	47	68	170	725	
BAUMWOLLE REISSRAUMWOLLE ABF	35 871	9 596	2 122	677	
MUSIKINSTRUMENTE KINDERSPIELZ	832	306	385	615	
SONST WAREN A UNEDLEN METALLEN	828	813	419	557	
WAREN AUS KUNSTSTOFFEN	518	708	386	546	
WERKZEUGE LANDWIRTSCH GERAETE	50	260	263	509	
PAPIER- UND DRUCKMASCHINEN	315	392	746	427	
NE-METALL-VORERZEUGNISSE	41		5	410	
STAB- UND FORMEISEN	124	389	493	356	
HOLZ ZU HOLZMASSE RUNDHOLZ	375	1 175	4 126	328	
SONSTIGE CHEMISCHE ENDERZEUGN	332	298	366	323	
HONIG	562	593	564	317	
A U S F U H R	3 862 274	2 946 548	2 736 881	2 240 449	100,0
ELEKTROTECHNISCHE ERZEUGNISSE	304 176	308 256	378 946	285 983	12,8
WERKZEUGMASCHINEN WALZWERKSANL	406 364	356 656	295 905	251 722	11,2
SONSTIGE MASCHINEN	318 313	365 211	309 742	217 727	9,7
SONST CHEMISCHE VORERZEUGNISSE	230 220	144 451	216 288	178 937	8,0
KRAFTFAHRZEUGE	187 397	135 422	122 722	138 654	6,2
TEXTIL LEDERINDUSTRIEMASCHINEN	202 534	189 760	101 435	87 547	3,9
FOERDERMITTEL	34 296	51 366	55 878	82 618	3,7
KUNSTSTOFFE	128 020	57 966	97 968	79 444	3,5
SONSTIGE CHEMISCHE ENDERZEUGN	93 155	57 869	81 865	73 105	3,3
PUMPEN DRUCKLUFTMASCHINEN	56 970	77 432	84 612	71 890	3,2
PHARMAZEUTISCHE ERZEUGNISSE	78 496	65 196	96 910	68 922	3,1
SONSTIGE EISENWAREN	75 712	66 186	52 155	60 410	2,7
UHREN FEINMECHAN U OPT ERZEUGN	65 522	48 625	55 538	54 891	2,4
KOHLEN EINSCHL PRESSK KOKS	35 364	32 497	24 740	42 381	1,9
FAHRZEUGE(OHNE KRAFTFAHRZEUGE)	3 319	45 538	99 360	42 360	1,9
BLECH AUS EISEN	413 323	204 335	64 568	39 617	1,8
PAPIER- UND DRUCKMASCHINEN	70 934	74 368	50 535	34 644	1,5
TEERFARBSTOFFE	59 498	35 866	43 896	29 819	1,3
ALUMINIUM ROH AUCH LEGIERT	14 330	14 140	54 747	26 625	1,2
KRAFTMASCHINEN	63 536	41 465	37 821	26 116	1,2
PAPIER UND PAPIERWAREN BUECHER	49 227	26 407	34 728	25 187	1,1
STICKSTOFF A N G DUENGEMITTEL	41 683	9 898	21 483	24 806	1,1
NAHRUNGSMITTELINDUSTRIEMASCHIN	34 949	29 301	26 550	24 702	1,1
GUEROMASCHINEN	91 187	29 612	34 062	24 670	1,1
SONSTIGE CHEMISCHE HALBWAREN	39 675	26 029	20 652	18 081	0,8
NE-METALL-VORERZEUGNISSE	17 981	9 060	9 365	17 662	0,8
STAB- UND FORMEISEN	171 771	68 324	22 371	17 605	0,8
SONST FARBSTOFFE FARBEN LACKE	18 475	6 481	25 718	17 274	0,8
TEXTILFERTIGERZEUGNISSE	16 402	10 315	9 344	13 307	0,6
WERKZEUGE LANDWIRTSCH GERAETE	21 707	15 560	13 552	8 507	0,4
TEXTILGESPINSTE	51 878	17 339	18 041	7 337	0,3
KAUTSCHUKWAREN	8 720	7 528	5 524	6 672	0,3
DRAHT AUS EISEN	39 082	12 392	6 562	6 619	0,3
STAHLROEHREN	57 674	61 628	15 071	6 560	0,3
GLASERZEUGNISSE	10 024	7 943	6 983	6 419	0,3
SONST WAREN A UNEDLEN METALLEN	13 147	7 156	5 988	6 084	0,3
ERZEUG A STEIN TON PORZ	10 449	8 788	6 939	5 875	0,3
WAREN AUS KUNSTSTOFFEN	11 813	9 014	5 938	5 599	0,2
MINERALISCHE FAUSTOFFE	16 298	10 197	5 673	5 548	0,2
HOPFEN	2 443	3 409	4 339	4 593	0,2
PHOTOCHEMISCHE ERZEUGNISSE	18 591	7 967	17 425	3 657	0,2

EIN- UND AUSFUHR (SPEZIALHANDEL) NACH HERSTELLUNGS- UND VERBRAUCHSLÄNDERN

WARENBENENNUNG	1974	1975	1976	1977	
	1 000 DM				VH
SONSTIGE NE-METALLE	7 329	2 245	2 422	3 492	0,2
DESTILLIERZ A MINERALÖL U TEER	5 974	11 595	3 324	3 252	0,1
SONSTIGE TEXTILROHSTOFFE	10 340	2 354	2 964	3 211	0,1
EDELMETALLERZEUGNISSE	2 539	1 937	2 298	3 145	0,1
EISENHALBWAREN	32 055	24 497	640	2 585	0,1
LANDMASCHINEN U ACKERSCHLEPPER	51 365	21 929	8 137	2 519	0,1
EISENBAHNOBERBAUMATERIAL	9 440	2 725	9 677	2 427	0,1
FETTSÄUREN PARAFFIN VASELIN	4 756	1 655	3 110	2 267	0,1
KAUTSCHUK BEARBEITET	4 218	1 903	3 006	2 191	0,1
WAREN A KUPFER U KUPFERLEGIER	2 894	1 490	1 102	2 131	0,1
SONSTIGE PHOSPHORDUENGEMITTEL	11 405	5 766	176	1 880	0,1
GUSSROEHREN SCHMIEDBARER GUSS	11 763	4 550	827	1 415	0,1
GEMUESE HUELSENFR Z E KART	830	810	1 611	1 342	0,1
LEDER PELZE UND WAREN DARAUS	1 225	1 192	1 297	1 310	0,1
AUFBEREITETE KALIDUENGEMITTEL	1 771	5 177	1 639	1 269	0,1
LEB TIERE FLEISCH FLEISCHWAREN	1 089	1 416	1 329	1 168	0,1
GETREIDE REIS MUELLEREIERZ	1 149	1 778	1 878	1 136	0,1
ROHGUMMEN SCHELLACK HALSAME	3 410	837	1 337	1 103	0,1
ALKOHOLISCHE GETRAENKE	830	672	697	968	
KUPFER ROH AUCH LEGIERT	52 512	3 604	1 694	895	
DEXTRINE GELATINE UND LEIME	1 377	706	751	705	
ROHTABAK UND TABAKERZEUGNISSE	352	968	1 087	660	
PLANZL U SONST ROHST CHEM IND	894	1 191	816	623	
MUSIKINSTRUMENTE KINDERSPIELZ	1 028	823	924	623	
SONST TECHN ÖLE UND FETTE	734	486	582	588	
MESSERSCHMIEDWAREN	1 351	821	446	495	
GLASMASSE ROHGLAS	367	269	272	358	
CHILE					
E I N F U H R	808 768	530 509	760 263	693 322	100,0
KUPFER ROH AUCH LEGIERT	556 125	347 492	475 064	368 746	53,2
FUTTERMITTEL (OHNE GETREIDE)	44 500	19 074	56 408	71 081	10,3
KUPFERERZE KIESABERAEDE	120 053	34 865	58 070	45 280	6,5
SONSTIGE ERZE UND METALLASCHEN	17 064	18 677	28 630	35 834	5,2
OBST SUEDEFR GEM U OBSTKONS	9 960	23 537	30 593	33 183	4,8
WOLLE AND TIEPHAARE REISSWOLLE	2 362	12 461	21 895	19 648	2,8
GEMUESE HUELSENFR Z E KART	4 864	1 621	5 196	19 481	2,8
NAHRUNGSFETTE ÖLFPUEDTE ERN	15 830	8 689	2 853	18 167	2,6
BAU UND NUTZHOZ SCHNITTHOZ	22	92	2 610	14 744	2,1
HOLZMASSE ZELLSTOFFE		1 567	16 387	14 564	2,1
FISCHE UND FISCHZUPEREITUNGEN	5 020	7 303	8 874	9 938	1,4
NE-METALL-VORERZEUGNISSE	1 757	6 856	9 016	9 392	1,4
EISENERZE		3 629	7 811	4 320	0,6
SONST CHEMISCHE VORERZEUGNISSE	3 314	3 025	2 049	2 732	0,4
FELLE UND HAEUTE	217	460	2 659	2 084	0,3
GLEIERZE	2 916			2 031	0,3
HONIG	892	1 652	2 533	1 745	0,3
ERZEUG A STEIN TON PORZ	10		1 201	1 156	0,2
LEDER PELZE UND WAREN DARAUS	37	258	2 502	985	0,1
TEXTILGESPINSTE			746	932	0,1
PLANZL U SONST ROHST CHEM IND	437	626	314	461	0,1
SONSTIGE NE-METALLE			842	403	0,1
FETTSÄUREN PARAFFIN VASELIN	165	617	240	303	
A U S F U H R	362 611	281 237	230 333	376 734	100,0
KRAFTFAHRZEUGE	24 594	29 643	23 318	37 116	9,9
TEXTIL LEADERINDUSTRIEMASCHINEN	8 447	8 727	5 875	35 771	9,5
SONSTIGE MASCHINEN	28 045	32 300	27 105	31 995	8,5
ELEKTROTECHNISCHE ERZEUGNISSE	28 624	29 012	27 493	30 278	8,0
UHREN FEINMECHAN U OPT ERZEUGN	10 915	9 827	11 258	22 088	5,9
KUNSTSTOFFE	23 800	5 533	11 898	20 167	5,4
PAPIER- UND DRUCKMASCHINEN	6 378	4 594	4 479	16 344	4,3
SONSTIGE CHEMISCHE ENDERZELGN	18 055	8 046	10 757	15 791	4,2
SONSTIGE EISENWAREN	18 063	18 470	8 844	12 715	3,4
SONST CHEMISCHE VORERZEUGNISSE	19 720	7 279	8 803	12 142	3,2
PHARMAZEUOTISCHE ERZEUGNISSE	12 135	5 587	7 500	11 115	3,0
NAHRUNGSMITTELINDUSTRIEMASCHIN	4 895	5 685	9 280	10 078	2,7
LANDMASCHINEN U ACKERSCHLEPPER	7 915	3 202	3 343	7 874	2,1
TEXTILFERTIGERZEUGNISSE	6 525	2 220	2 845	7 632	2,0

EIN- UND AUSFUHR (SPEZIALHANDEL) NACH HERSTELLUNGS- UND VERBRAUCHSLÄNDERN

WARENBEZEICHNUNG	1974	1975	1976	1977	
		1 000 DM			VH
RUEROMASCHINEN	3 821	6 726	2 502	7 629	2,0
TEERFARBSTOFFE	5 917	2 034	4 511	7 305	1,9
PUMPEN DRUCKLUFTMASCHINEN	5 512	5 585	7 202	6 996	1,9
WERKZEUGMASCHINEN WALZWERKSANL	11 140	7 431	9 064	6 969	1,8
FOERDERMITTEL	5 522	13 838	4 814	5 891	1,6
PAPIER UND PAPIERWAREN BUECHER	3 912	2 593	2 296	5 339	1,4
SONSTIGE TEXTILROHSTOFFE	3 707	669	1 067	4 206	1,1
FETTSÄUREN PARAFFIN VASELIN	1 777	597	2 003	4 011	1,1
TEXTILGESPINSTE	1 568	354	1 193	3 423	0,9
SONST FARBSTOFFE FARBEN LACKE	3 668	1 123	2 397	3 368	0,9
WAREN AUS KUNSTSTOFFEN	2 239	1 788	1 611	3 286	0,9
FAHRZEUGE(OHNE KRAFTFAHRZEUGE)	9 760	5 856	2 433	2 734	0,7
WERKZEUGE LANDWIRTSCH GERÄTE	5 289	2 943	1 572	2 686	0,7
BLECH AUS EISEN	7 652	5 103	1 273	2 633	0,7
SONST WAREN A UNEDLEN METALLEN	1 903	1 090	1 021	2 613	0,7
KAUTSCHUKWAREN	2 936	4 634	1 578	2 451	0,7
PHOTOCHEMISCHE ERZEUGNISSE	992	637	935	2 415	0,6
NE-METALL-VORERZEUGNISSE	2 164	1 654	757	2 002	0,5
MUSIKINSTRUMENTE KINDERSPIELZ	571	498	1 117	1 986	0,5
STAB- UND FORMEISEN	10 220	3 392	1 234	1 949	0,5
GLASERZEUGNISSE	1 565	1 093	653	1 926	0,5
SONSTIGE CHEMISCHE HALTWAREN	3 448	1 376	1 141	1 694	0,4
DESTILLIERZ A MINERALÖL U TEER	1 002	144	984	1 541	0,4
MESSERSCHMIEDEWAREN	1 163	919	808	1 100	0,3
LEDER PELZE UND WAREN DARAUS	779	974	167	1 040	0,3
KOHLEN EINSCHL PRESSK KOKS	153	95	99	1 007	0,3
MINERALISCHE BAUSTOFFE	620	701	350	996	0,3
ERZEUG A STEIN TON PORZ	1 989	1 061	555	987	0,3
KAUTSCHUK BEARBEITET	722	224	402	967	0,3
DRAHT AUS EISEN	4 436	561	650	782	0,2
NAHRUNGSFETTE OELFRÜCHTE ERN	14 591	10 848	2 068	718	0,2
KRAFTMASCHINEN	4 771	4 678	1 065	664	0,2
STAHLROEHREN	1 518	1 638	427	615	0,2
STICKSTOFF A N G DUENGEMITTEL	429	852	321	540	0,1
ALKOHOLISCHE GETRÄNKE	292	16	209	466	0,1
HOLZWAREN	546	242	330	404	0,1
EISENBAHNOSERBAUMATERIAL	1 050	2 406	346	367	0,1
DEXTRINE GELATINE UND LEIME	273	469	110	325	0,1
EDELMETALLERZEUGNISSE	531	153	147	320	0,1
LOLIVIEN					
E I N F U H R	52 183	53 499	69 912	66 624	100,0
SONSTIGE ERZE UND METALLASCHEN	32 216	25 340	27 534	27 166	40,8
SONSTIGE NE-METALLE	3 813	6 564	13 924	13 469	20,2
BLEIERZE	5 032	3 690	8 342	6 765	10,2
FURNIERE SFERRHOLZ UND DEL	21		475	4 041	6,1
BAUMWOLLE REISSPAUMWOLLE ABF	5 051	5 775	10 041	3 554	5,3
FELLE UND HAUTE	956	1 495	1 287	3 106	4,7
TEXTILFERTIGERZEUGNISSE	231	514	1 178	2 013	3,0
KAFFEE	106	116	590	1 655	2,5
BAU UND NUTZHOLZ SCHNITTHOLZ	164	21	250	1 624	2,4
LEDER PELZE UND WAPEN DARAUS	193	479	1 175	1 560	2,3
ZINKERZE	3 193	7 865	2 702	547	0,8
SONST CHEMISCHE VORERZEUGNISSE	13		192	334	0,5
A U S F U H R	86 795	115 058	116 816	152 174	100,0
SONSTIGE MASCHINEN	8 176	19 066	19 762	31 958	21,0
ELEKTROTECHNISCHE ERZEUGNISSE	4 221	8 040	13 072	18 291	12,0
SONSTIGE EISENWAREN	2 884	11 720	7 804	11 298	7,4
NAHRUNGSMITTELINDUSTRIEMASCHIN	3 213	5 213	2 794	11 069	7,3
PHARMAZEUTISCHE ERZEUGNISSE	4 537	4 067	6 155	6 876	4,5
SONSTIGE CHEMISCHE ENDERZEUGN	4 656	3 856	6 400	5 477	3,6
KUNSTSTOFFE	4 368	3 913	3 149	5 188	3,4
KRAFTFAHRZEUGE	4 733	6 447	2 197	5 068	3,3
UHREN FEINMECHAN U OPT ERZEUGN	1 313	2 703	3 282	4 504	3,0
PUMPEN DRUCKLUFTMASCHINEN	1 936	1 892	2 139	4 372	2,9
TEXTILFERTIGERZEUGNISSE	902	883	719	3 742	2,5
WERKZEUGMASCHINEN WALZWERKSANL	2 246	2 504	2 660	3 625	2,4
TEXTIL LEDERINDUSTRIEMASCHINEN	2 228	6 454	8 288	3 404	2,2

EIN- UND AUSFUHR (SPEZIALHANDEL) NACH HERSTELLUNGS- UND VERBRAUCHSLÄNDERN

WARENBENENNUNG	1974	1975	1976	1977	
			1 000 DM		VH
TEXTILGESPINSTE	1 027	595	455	3 219	2,1
STICKSTOFF A N G DUENGEMITTEL	2 073	2 745	2 466	2 354	1,5
PAPIER- UND DRUCKMASCHINEN	1 574	2 328	2 737	2 351	1,5
TEERFARBSTOFFE	2 060	1 998	2 260	2 289	1,5
SONST CHEMISCHE VORERZEUGNISSE	1 974	1 600	1 687	2 088	1,4
BUEROMASCHINEN	1 393	2 291	1 841	2 017	1,3
WERKZEUGE LANDWIRTSCH GERAETE	949	1 471	1 181	1 856	1,2
PAPIER UND PAPIERWAREN BUECHER	946	789	1 214	1 549	1,0
PHOTOCHEMISCHE ERZEUGNISSE	542	618	937	1 442	0,9
BLECH AUS EISEN	2 349	1 525	1 280	1 278	0,8
KRAFTMASCHINEN	6 884	6 683	513	1 254	0,8
WAREN AUS KUNSTSTOFFEN	621	894	1 053	1 143	0,8
SONST FARBSTOFFE FARBEN LACKE	1 005	1 031	1 050	1 006	0,7
FAHRZEUGE(OHNE KRAFTFAHRZEUGE)	301	305	157	999	0,7
SONST WAREN A UNEDLEN METALLEN	851	657	834	925	0,6
FOERDERMITTEL	727	1 359	1 096	819	0,5
SONSTIGE CHEMISCHE HALFWAREN	820	597	663	765	0,5
MESSERSCHMIEDEWAREN	761	516	281	655	0,4
KAUTSCHUK BEARBEITET	300	191	176	569	0,4
DEXTRINE GELATINE UND LEIME	188	215	221	540	0,4
GLÄSERERZEUGNISSE	727	683	477	531	0,3
STAHLROEHREN	109	181	82	517	0,3
MINERALISCHE BAUSTOFFE	157	601	350	482	0,3
HOPFEN	135	421	371	419	0,3
KAUTSCHUKWAREN	917	478	310	407	0,3
NE-METALL-VORERZEUGNISSE	256	459	266	364	0,2
ERZEUG A STEIN TON PORZ	150	218	167	363	0,2
LEDER PELZE UND WAREN DARAUS	148	97	53	324	0,2
STAHL- UND FORMEISEN	298	790	621	322	0,2
SONSTIGE TEXTILROHSTOFFE	2 524	670	1 124	320	0,2
LANDMASCHINEN U ACKERSCHLEPPER	181	488	865	305	0,2
PARAGUAY					
E I N F U H R	92 222	76 584	106 978	128 833	100,0
NAHRUNGSFETTE OELFRUECHTE ERN	25 290	18 469	59 644	54 914	42,6
FELLE UND HAELTE	4 468	4 537	9 965	20 262	15,7
BAUMWOLLE REISSBAUMWOLLE ALF	17 472	20 298	8 158	17 765	13,8
FUTTERMITTEL (OHNE GETREIDE)	6 906	6 839	10 358	9 094	7,1
SONST TECHN OELE UND FETTE	1 595	1 574	4 625	6 850	5,3
LEB TIERE FLEISCH FLEISCHWAREN	15 415	10 373	3 679	5 483	4,3
OELFRUECHTE FUER TECHN OELE	12 725	9 022	2 963	5 045	3,9
LEDER PELZE UND WAREN DARAUS	291	417	1 633	1 674	1,3
SONST CHEMISCHE VORERZEUGNISSE	4 306	1 126	2 107	1 589	1,2
WOLLE AND TIERHAARE REISSWOLLE	1 210	1 117	916	1 558	1,2
TEXTILFERTIGERZEUGNISSE	36	135	80	1 220	0,9
ROHTABAK UND TABAKERZEUGNISSE	77	505	622	1 140	0,9
TEXTILGESPINSTE				781	0,6
PAPIER UND PAPIERWAREN BUECHER	380	944	1 143	526	0,4
SONSTIGE CHEMISCHE HALFWAREN		141	163	336	0,3
A U S F U H R					
ELEKTROTECHNISCHE ERZEUGNISSE	5 758	4 016	7 764	28 538	38,3
KRAFTFAHRZEUGE	8 655	6 891	6 474	12 870	17,3
WERKZEUGMASCHINEN WALZWERKSANL	2 637	2 851	1 350	4 009	5,4
PHARMAZEUTISCHE ERZEUGNISSE	2 627	2 471	3 008	3 430	4,6
SONSTIGE CHEMISCHE ENDERZEUGN	1 848	1 477	1 690	2 692	3,6
KUNSTSTOFFE	4 006	1 974	2 745	2 211	3,0
SONSTIGE MASCHINEN	1 294	1 190	1 057	2 179	2,9
LANDMASCHINEN U ACKERSCHLEPPER	883	1 483	186	1 838	2,5
SONSTIGE EISENWAREN	1 474	1 523	2 103	1 817	2,4
UHREN FEINMECHAN U OPT ERZEUGN	777	836	861	1 478	2,0
SONST CHEMISCHE VORERZEUGNISSE	572	591	868	1 179	1,6
BLECH AUS EISEN	759	1 064	1 116	1 140	1,5
WERKZEUGE LANDWIRTSCH GERAETE	708	907	590	740	1,0
BUEROMASCHINEN	282	309	434	706	0,9
SONST FARBSTOFFE FARBEN LACKE	298	203	264	661	0,9
WAREN AUS KUNSTSTOFFEN	268	368	187	608	0,8
TEERFARBSTOFFE	765	245	377	569	0,8
PUMPEN DRUCKLUFTMASCHINEN	176	407	517	465	0,6

EIN- UND AUSFUHR (SPEZIALHANDEL) NACH HERSTELLUNGS- UND VERBRAUCHSLÄNDERN

WARENBENENNUNG	1974	1975	1976	1977	
		1 000 DM			VH
TEXTILFERTIGERZEUGNISSE	324	219	405	431	0,6
KAUTSCHUKWAREN	339	286	172	403	0,5
SONSTIGE CHEMISCHE HALBWAREN	1 273	914	488	368	0,5
PAPIER UND PAPIERWAREN BÜCHER	875	333	288	365	0,5
SONST WAREN A UNEDLEN METALLEN	282	259	363	365	0,5
TEXTIL LEDERINDUSTRIEMASCHINEN	2 242	279	815	338	0,5
DRAHT AUS EISEN	23	367	92	300	0,4
<u>URUGUAY</u>					
E I N F U H R	76 362	114 416	177 013	173 667	100,0
LEDER PELZE UND WAREN DARAUS	27 272	51 291	73 306	103 126	59,4
WOLLE AND TIERHAARE REISSWOLLE	7 051	12 715	22 870	17 617	10,1
LEB TIEFE FLEISCH FLEISCHWAREN	12 651	22 287	25 704	10 037	5,8
FUTTERMITTEL (OHNE GETREIDE)	1 586	2 376	11 678	8 906	5,1
GETREIDE REIS MUELLEREIERZ	9 258	7 193	12 677	5 730	3,3
TEXTILFERTIGERZEUGNISSE	404	762	2 493	3 128	1,8
TEXTILGESPINSTE	1 524	1 524	3 007	3 082	1,8
FELLE UND HÄUTE	1 159	1 161	3 500	2 632	1,5
PAPIER UND PAPIERWAREN BÜCHER	3 962	2 191	3 073	2 527	1,5
KRAFTFAHRZEUGE	4	60	1 113	1 413	0,8
OBST SÜEDFR GEM U OBSTKONS	1 122	1 539	546	1 397	0,8
SONST TECHN ÖLE UND FETTE	87	763	4 055	1 273	0,7
DAERME	2 488	2 602	2 727	1 246	0,7
HONIG	2 127	1 296	742	1 039	0,6
PLANZL U SONST ROHST CHEM IND	943	903	517	643	0,4
PHARMAZEUTISCHE ERZEUGNISSE	6	35	196	478	0,3
KUNSTSTOFFE				420	0,2
A U S F U H R	82 510	93 580	103 417	112 081	100,0
KUNSTSTOFFE	14 470	12 952	9 728	12 770	11,4
KRAFTFAHRZEUGE	5 166	5 637	5 921	11 311	10,1
SONSTIGE CHEMISCHE ENDERZEUGN	6 135	6 889	8 331	9 873	8,8
ELEKTROTECHNISCHE ERZEUGNISSE	2 803	8 132	10 395	9 748	8,7
TEERFARBSTOFFE	4 993	6 576	5 299	7 453	6,6
PHARMAZEUTISCHE ERZEUGNISSE	6 583	9 211	6 724	7 022	6,3
SONST CHEMISCHE VORERZEUGNISSE	5 480	5 914	5 947	6 207	5,5
TEXTIL LEDERINDUSTRIEMASCHINEN	1 820	5 118	6 711	5 648	5,0
WERKZEUGMASCHINEN WALZWERKSANL	237	706	890	3 722	3,3
LANDMASCHINEN U ACKERSCHLEPPER	1 426	1 382	8 928	3 074	2,7
SONSTIGE MASCHINEN	1 857	2 249	5 003	2 742	2,4
PAPIER- UND DRUCKMASCHINEN	399	799	1 187	2 384	2,1
SONSTIGE TEXTILROHSTOFFE	4 021	2 204	2 944	2 243	2,0
UHREN FEINMECHAN U OPT ERZEUCN	961	961	1 458	1 856	1,7
BLECH AUS EISEN	2 225	2 718	1 857	1 796	1,6
SONST FARBSTOFFE FARBEN LACKE	981	856	1 323	1 635	1,5
SONSTIGE CHEMISCHE HALBWAREN	5 406	2 107	2 112	1 516	1,4
SONSTIGE EISENWAREN	883	1 605	1 502	1 447	1,3
PAPIER UND PAPIERWAREN BÜCHER	605	857	844	1 304	1,2
STICKSTOFF A N G DUENGEMITTEL	504	1 954	99	1 286	1,1
NAHRUNGSMITTELINDUSTRIEMASCHIN	303	776	638	1 192	1,1
LEDER PELZE UND WAREN DARAUS	54	43	21	1 087	1,0
WERKZEUGE LANDWIRTSCH GERAETE	490	904	661	985	0,9
PUMPEN DRUCKLUFTMASCHINEN	1 278	548	870	937	0,8
KAUTSCHUKWAREN	453	1 011	568	819	0,7
GLASERZEUGNISSE	128	151	522	775	0,7
WAREN AUS KUNSTSTOFFEN	447	565	443	721	0,6
TEXTILFERTIGERZEUGNISSE	248	376	319	709	0,6
STAB- UND FORMEISEN	1 227	1 656	815	617	0,6
TEXTILGESPINSTE	1 724	782	881	526	0,5
FOERDERMITTEL	360	489	240	500	0,4
BUEROMASCHINEN	420	485	3 581	459	0,4
FAHRZEUGE (OHNE KRAFTFAHRZEUGE)	411	362	187	406	0,4
FELLE UND HÄUTE			12	406	0,4
ERZEUG A STEIN TON PORZ	243	240	232	346	0,3

ARGENTINIEN

E I N F U H R	721 095	633 216	892 104	1 304 452	100,0
---------------	---------	---------	---------	-----------	-------

EIN- UND AUSFUHR (SPEZIALHANDEL) NACH HERSTELLUNGS- UND VERBRAUCHSLÄNDERN

WARENBENENNUNG	1974	1975	1976	1977	VH
		1 000 DM			
LEB TIERE FLEISCH FLEISCHWAREN	177 118	128 436	253 400	283 764	21,8
FUTTERMITTEL (OHNE GETREIDE)	141 009	178 993	219 978	260 156	19,9
NAHRUNGSFETTE OELFRÜCHTE ERN	50 292	960	34 361	239 661	18,4
LEDER PELZE UND WAREN DARAUS	54 650	45 537	65 872	104 881	8,0
OBST SÜEDFR GEM U OBSTKONS	71 942	73 238	52 497	80 779	6,2
GETREIDE REIS MUELLEREIERZ	50 320	42 818	33 900	68 653	5,3
WOLLE AND TIERHAARE REISSWOLLE	8 198	22 644	42 000	37 586	2,9
SONST TECHN OELE UND FETTE	63 142	28 587	31 944	34 952	2,7
TEXTILGESPINSTE	1 036	44	3 723	18 047	1,4
GEMUESE HUELSENFR Z E KART	67	7 810	14 783	16 532	1,3
FISCHE UND FISCHZUBEREITUNGEN	13 625	5 742	11 265	15 488	1,2
DESTILLERZ A MINERALOEL U TEER			4 427	14 417	1,1
ROHTABAK UND TABAKERZEUGNISSE	4 990	10 862	11 484	13 710	1,1
HONIG	20 621	14 308	15 997	13 070	1,0
BAUMWOLLE REISSBAUMWOLLE ABF	541	3 617	16 661	11 840	0,9
PLANZL U SONST ROHST CHEM IND	9 136	11 696	8 939	11 733	0,9
PHARMAZEUTISCHE ERZEUGNISSE	2 284	3 330	4 865	10 482	0,8
TEXTILFERTIGERZEUGNISSE	1 717	904	2 425	10 109	0,8
FELLE UND HAEUTE	11 616	12 617	24 527	8 226	0,6
SONSTIGE CHEMISCHE HALBWAREN	2 923	15 418	5 798	8 067	0,6
FETTSÄUREN PARAFFIN VASELIN	4 455	3 309	3 537	6 070	0,5
DRAHT AUS EISEN			7 707	4 343	0,3
EISENERZE		69		2 543	0,2
SONST CHEMISCHE VORERZEUGNISSE	5 581	690	1 041	2 066	0,2
BUEROMASCHINEN	1 261	2 038	1 834	1 807	0,1
TEE	146	1 058	821	1 618	0,1
STAB- UND FORMEISEN	35			1 356	0,1
UHREN FEINMECHAN U OPT ERZEUGN	191	375	398	1 184	0,1
GEWUERZE	310	687	669	922	0,1
WAREN A KUPFER U KUPFERLEGIER	541	56		849	0,1
ELEKTROTECHNISCHE ERZEUGNISSE	1 219	432	172	710	0,1
DAERME	953	664	832	684	0,1
FURNIERE SPERRHOLZ UND DGL	1 220	526	665	665	0,1
STAHLROEHREN	3	419	210	644	
KRAFTFAHRZEUGE	724	424	395	634	
KUNSTSTOFFE	6 828	3 051	2 640	520	
SONSTIGE EISENWAREN	160	44	98	450	
SONSTIGE MASCHINEN	625	283	341	399	
A U S F U H R	1 044 655	795 514	873 417	993 920	100,0
ELEKTROTECHNISCHE ERZEUGNISSE	66 587	47 117	77 419	154 912	15,6
FAHRZEUGE (OHNE KRAFTFAHRZEUGE)	934	8 379	134 781	97 393	9,8
KRAFTFAHRZEUGE	67 283	71 605	83 929	88 959	9,0
SONSTIGE MASCHINEN	44 360	62 070	52 632	84 401	8,5
SONST CHEMISCHE VORERZEUGNISSE	138 110	87 723	80 883	76 689	7,7
SONSTIGE CHEMISCHE ENDERZEUGN	48 036	45 632	34 438	55 283	5,6
KUNSTSTOFFE	96 346	52 801	46 928	55 209	5,6
TEXTIL LEDERINDUSTRIEMASCHINEN	59 971	52 479	29 689	44 333	4,5
PHARMAZEUTISCHE ERZEUGNISSE	60 290	46 256	52 360	39 958	4,0
WERKZEUGMASCHINEN WALZWERKSANL	48 723	34 043	72 477	38 649	3,9
UHREN FEINMECHAN U OPT ERZEUGN	26 557	15 436	10 374	29 173	2,9
SONSTIGE EISENWAREN	13 069	9 154	17 462	22 321	2,2
BLECH AUS EISEN	48 062	38 447	13 348	18 810	1,9
PAPIER- UND DRUCKMASCHINEN	7 149	12 289	19 701	15 960	1,6
TEERFARE STOFFE	29 570	15 515	15 679	11 715	1,2
PAPIER UND PAPIERWAREN BUECHER	16 482	8 524	10 615	11 055	1,1
STAB- UND FORMEISEN	7 694	18 204	8 034	9 725	1,0
PUMPEN DRUCKLUFTMASCHINEN	9 728	7 249	7 346	9 711	1,0
KRAFTMASCHINEN	25 611	10 087	10 920	9 282	0,9
BUEROMASCHINEN	3 005	2 159	2 779	9 105	0,9
EISENHALBWAREN	52 286	51 015	6 061	7 188	0,7
NAHRUNGSMITTELINDUSTRIEMASCHIN	6 665	5 082	7 786	6 804	0,7
SONST FARBSTOFFE FARFEN LACKE	11 460	9 883	7 171	6 720	0,7
SONSTIGE CHEMISCHE HALBWAREN	11 431	6 222	8 017	6 616	0,7
FOERDERMITTEL	13 206	12 981	3 489	6 305	0,6
NE-METALL-VORERZEUGNISSE	6 247	3 797	3 913	4 655	0,5
PHOTOCHEMISCHE ERZEUGNISSE	6 902	2 674	3 496	4 618	0,5
WERKZEUGE LANDWIRTSCH GERAETE	3 448	2 562	1 654	4 059	0,4
DESTILLERZ A MINERALOEL U TEER	1 932	1 213	1 931	3 829	0,4
WAREN AUS KUNSTSTOFFEN	3 861	3 489	1 560	3 611	0,4
ERZEUG A STEIN TON FORZ	2 769	2 531	2 835	3 571	0,4

EIN- UND AUSFUHR (SPEZIALHANDEL) NACH HERSTELLUNGS- UND VERBRAUCHSLÄNDERN

WARENBENENNUNG	1974	1975	1976	1977	
	1 000 DM				VH
LANDMASCHINEN U ACKERSCHLEPPER	13 971	10 580	1 229	3 354	0,3
STAHLROEHREN	1 307	1 833	1 853	3 222	0,3
GLASERZEUGNISSE	2 584	1 965	2 011	3 110	0,3
FETTSÄUREN PARAFFIN VASELIN	2 524	1 579	1 384	2 278	0,2
TEXTILFERTIGERZEUGNISSE	627	494	341	2 153	0,2
KAUTSCHUKWAREN	1 508	1 998	1 102	1 995	0,2
WAREN A KUPFER U KUPFERLEGIER	827	549	738	1 785	0,2
DRAHT AUS EISEN	3 467	1 761	2 448	1 502	0,2
TEXTILGESPINSTE	2 020	2 546	778	1 450	0,1
SONST WAREN A UNEDLEN METALLEN	2 915	2 099	1 123	1 359	0,1
EISENBAHNOBERBAUMATERIAL	82	470	516	1 087	0,1
STICKSTOFF A N G DÜNGEMITTEL	1 238	1 975	882	985	0,1
MESSERSCHMIEDEWAREN	759	829	372	945	0,1
MINERALISCHE FAUSTOFFE	3 462	5 958	5 657	916	0,1
SONSTIGE TEXTILROHSTOFFE	938	787	31	833	0,1
KOHLEN EINSCHL PRESSK KOKS	783	231	483	785	0,1
MUSIKINSTRUMENTE KINDERSPIELZ	296	238	138	730	0,1
PLANZL U SONST ROHST CHEM IND	726	725	758	697	0,1
AUFRERETITE KALIDÜNGEMITTEL	97	174	60	494	
SONSTIGE NE-METALLE	2 042	676	652	431	
ROHGUMMEN SCHELLACK PALSAME	1 983	987	674	391	
GLASMASSE ROHGLAS	641	137	431	378	
<u>FALKLAND IN</u>					
E I N F U H R	1 285	498	66		100,0
A U S F U H R	51	75	54	46	100,0
<u>ZYPEPN</u>					
E I N F U H R	39 521	19 525	12 954	16 157	100,0
CEST SÜEDFR GEM U OBSTKONS	4 626	6 361	7 595	7 874	48,7
TEXTILFERTIGERZEUGNISSE	28	147	1 230	6 276	38,8
A U S F U H R	102 248	107 078	105 557	118 245	100,0
KRAFTFAHRZEUGE	12 360	4 742	12 515	18 555	15,7
FAHRZEUGE(OHNE KRAFTFAHRZEUGE)	18 084	55 070	14 206	13 271	11,2
TEXTILFERTIGERZEUGNISSE	4 342	3 858	7 581	11 649	9,9
ELEKTROTECHNISCHE ERZEUGNISSE	6 091	2 532	4 619	9 548	8,1
SONSTIGE MASCHINEN	11 267	10 478	5 246	6 613	5,6
KUNSTSTOFFE	3 502	1 818	5 482	5 025	4,2
ZUCKER	28	339	3 417	4 944	4,2
TEXTIL LEDERINDUSTRIEMASCHINEN	1 291	1 166	2 473	4 643	3,9
SONSTIGE EISENWAREN	2 830	1 260	1 634	2 923	2,5
SONSTIGE CHEMISCHE ENDERZEUGN	2 294	1 218	2 279	2 792	2,4
PHARMAZEUTISCHE ERZEUGNISSE	1 846	1 462	1 618	1 857	1,6
LANDMASCHINEN U ACKERSCHLEPPER	710	1 190	1 754	1 827	1,5
PHOTOCHEMISCHE ERZEUGNISSE	690	901	1 671	1 641	1,4
UHREN FEINMECHAN U OPT ERZEUGN	1 250	680	1 162	1 590	1,3
NAHRUNGSMITTELINDUSTRIEMASCHIN	1 120	87	484	1 573	1,3
PAPIER UND PAPIERWAREN BÜCHER	2 488	1 365	905	1 547	1,3
NAHRUNGSFETTE OELFRÜCHTE ERN	740	3 651	4 541	1 535	1,3
SONST CHEMISCHE VORERZEUGNISSE	1 329	867	1 646	1 481	1,3
SONST WAREN A UNEDLEN METALLEN	1 056	536	825	1 465	1,2
PUMPEN DRUCKLUFTMASCHINEN	1 662	464	12 361	1 384	1,2
GETREIDE REIS MÜLLEREIERZ	35	75	1 510	1 199	1,0
TEXTILGESPINSTE	606	695	1 005	1 192	1,0
WAREN AUS KUNSTSTOFFEN	835	459	829	1 174	1,0
WERKZEUGMASCHINEN WALZWERKSANL	1 777	391	437	1 082	0,9
BUEROMASCHINEN	374	179	486	1 053	0,9
HOLZWAREN	194	53	493	996	0,8
GLASERZEUGNISSE	646	285	295	904	0,8
FOERDERMITTEL	3 957	1 155	518	876	0,7
SONSTIGE CHEMISCHE HALBWAREN	915	897	814	859	0,7
WERKZEUGE LANDWIRTSCH GERAETE	509	424	758	852	0,7
KRAFTMASCHINEN	525	410	1 229	722	0,6
DESTILLERZ A MINERALÖL U TEER	145	60	150	701	0,6

EIN- UND AUSFUHR (SPEZIALHANDEL) NACH HERSTELLUNGS- UND VERBRAUCHSLÄNDERN

WARENBENENNUNG	1974	1975	1976	1977	
		1 000 DM			VH
KAUTSCHUKWAREN	506	456	600	699	0,6
SONST FARBSTOFFE FARBEN LACKE	608	242	803	682	0,6
PAPIER- UND DRUCKMASCHINEN	1 200	2 078	784	660	0,6
EDELMETALLERZEUGNISSE	680	335	311	485	0,4
LEB TIERE FLEISCH FLEISCHWAREN	104	235	234	462	0,4
TEERFARBSTOFFE	197	273	393	412	0,3
FETTSÄUREN PARAFFIN VASELIN	162	230	287	405	0,3
FURNIERE SPERRHOLZ UND DGL	78	14	50	345	0,3
STAB- UND FORMEISEN	6 349	162	324	344	0,3
BLECH AUS EISEN	797	359	313	337	0,3
LEDER PELZE UND WAREN DARAUS	270	282	517	314	0,3
DEXTRINE GELATINE UND LEIME	326	263	486	308	0,3
<u>LIBANON</u>					
E I N F U H R	58 644	50 103	26 987	21 372	100,0
LEDER PELZE UND WAREN DARAUS	18 413	17 398	4 445	6 121	28,6
UHREN FEINMECHAN U OPT ERZEUGN	94	1 291	2 019	4 856	22,7
GEMÜSE HÜLSENFR Z E KART	1 838	544	839	2 028	9,5
DAERME	13 678	9 166	1 674	1 432	6,7
PUMPEN DRUCKLUFTMASCHINEN	68	800	638	1 163	5,4
KRAFTMASCHINEN	4		1 585	926	4,3
KUPFER ROH AUCH LEGIERT	3 563			879	4,1
FAHRZEUGE(OHNE KRAFTFAHRZEUGE)	2 219	3 538	176	719	3,4
ELEKTROTECHNISCHE ERZEUGNISSE	156	1 117	879	433	2,0
TEXTILFERTIGERZEUGNISSE	12 054	10 017	2 306	388	1,8
A U S F U H R	537 425	394 322	87 324	265 899	100,0
KRAFTFAHRZEUGE	103 521	59 461	9 945	46 970	17,7
TEXTILFERTIGERZEUGNISSE	48 921	28 049	2 282	21 705	8,2
ELEKTROTECHNISCHE ERZEUGNISSE	37 818	33 927	7 065	15 269	5,7
SONSTIGE MASCHINEN	43 014	42 593	4 758	14 932	5,6
UHREN FEINMECHAN U OPT ERZEUGN	8 344	8 495	9 820	13 178	5,0
PHARMAZEUTISCHE ERZEUGNISSE	16 329	13 398	5 721	13 071	4,9
KUNSTSTOFFE	18 598	13 557	1 203	11 171	4,2
SONSTIGE CHEMISCHE ENDERZEUGN	15 093	9 925	1 769	9 176	3,5
NAHRUNGSFETTE OELFRÜECHTE ERN	4 382	1 519	13 088	7 443	2,8
SONSTIGE EISENWAREN	24 940	15 055	1 837	6 979	2,6
SONST CHEMISCHE VORERZEUGNISSE	10 992	8 316	946	5 443	2,0
ZUCKER	369	1 270	165	5 131	1,9
GETREIDE REIS MUELLEREIERZ	1 049	853	3 752	4 947	1,9
FAHRZEUGE(OHNE KRAFTFAHRZEUGE)	10 830	14 744	4 624	4 898	1,8
PUMPEN DRUCKLUFTMASCHINEN	6 546	8 374	1 690	4 708	1,8
FOERDERMITTEL	9 488	11 517	1 306	4 677	1,8
FETTSÄUREN PARAFFIN VASELIN	3 204	2 121	840	4 433	1,7
PAPIER UND PAPIERWAREN BUECHER	8 382	2 850	497	4 024	1,5
SONST FARBSTOFFE FARBEN LACKE	5 936	3 724	538	4 001	1,5
TEXTILGESPINSTE	14 911	7 708	919	3 800	1,4
KAUTSCHUKWAREN	4 857	4 286	411	3 598	1,4
PAPIER- UND DRUCKMASCHINEN	7 971	6 572	76	3 237	1,2
WERKZEUGMASCHINEN WALKWERKSANL	5 317	3 104	419	3 198	1,2
WERKZEUGE LANDWIRTSCH GERÄTE	3 364	2 460	123	2 916	1,1
WAREN AUS KUNSTSTOFFEN	4 329	3 573	354	2 739	1,0
EUEROMASCHINEN	3 599	2 308	84	2 577	1,0
GLASERZEUGNISSE	2 789	2 078	31	2 565	1,0
STICKSTOFF A N G DUENGEMITTEL	5 232	39	8	2 288	0,9
SONST WAREN A UNEDLEN METALLEN	5 157	4 914	222	2 149	0,8
TEXTIL LEDERINDUSTRIEMASCHINEN	15 598	14 685	195	2 035	0,8
TEERFARBSTOFFE	5 928	3 200	504	1 874	0,7
KAESE	4 121	3 583	1 565	1 745	0,7
STAB- UND FORMEISEN	6 299	1 754	33	1 693	0,6
NAHRUNGSMITTELINDUSTRIEMASCHIN	3 649	3 855	809	1 614	0,6
PHOTOCHEMISCHE ERZEUGNISSE	3 026	1 698	874	1 495	0,6
LEDER PELZE UND WAREN DARAUS	1 918	1 238	273	1 451	0,5
BLECH AUS EISEN	7 055	1 310	73	1 380	0,5
DEXTRINE GELATINE UND LEIME	1 732	1 595	143	1 109	0,4
LANDMASCHINEN U ACKERSCHLEPPER	1 762	2 500	38	1 061	0,4
SONSTIGE TEXTILROHSTOFFE	1 217	2 020	24	885	0,3
KAUTSCHUK BEARBEITET	1 077	534	55	792	0,3
EDELMETALLERZEUGNISSE	951	675	63	780	0,3

EIN- UND AUSFUHR (SPEZIALHANDEL) NACH HERSTELLUNGS- UND VERBRAUCHSLÄNDERN

WARENBENENNUNG	1974	1975	1976	1977	
	1 000 DM				VH
ELEKTROTECHNISCHE ERZEUGNISSE	9 055	11 936	17 492	20 489	2,9
LEB TIERE FLEISCH FLEISCHWAREN	2 946	9 302	13 619	16 762	2,4
NE-METALL-VORERZEUGNISSE	1 685	1 578	5 557	12 026	1,7
SONST CHEMISCHE VORERZEUGNISSE	8 130	7 003	10 180	9 211	1,3
BAUMWOLLE REISSBAUMWOLLE ABF	9 603	8 601	10 431	9 069	1,3
BUEROMASCHINEN	632	831	1 015	8 624	1,2
SONSTIGE PHOSPHORDUENGEMITTEL	448	5 021	4 980	8 110	1,2
TEXTILGESPINSTE	1 823	4 830	11 618	7 833	1,1
DESTILLIERZ A MINERALÖL U TEER	36 218	6 359	4 510	5 536	0,8
PAPIER UND PAPIERWAREN BÜCHER	3 283	3 624	7 175	5 074	0,7
SONSTIGE CHEMISCHE HALBWAREN		68	2 774	5 015	0,7
SONSTIGE EISENWAREN	1 156	2 853	3 470	4 990	0,7
FAHRZEUGE(OHNE KRAFTFAHRZEUGE)	5 386	778	283	4 651	0,7
ROHPHOSPHATE	1 273	2 500	640	4 313	0,6
KAUTSCHUKWAREN	4 335	2 848	4 374	4 133	0,6
PHARMAZEUTISCHE ERZEUGNISSE	999	1 383	1 791	3 873	0,6
ERZEUG A STEIN TON PORZ	923	1 407	2 624	3 675	0,5
KUNSTSTOFFE	503	1 396	2 403	3 448	0,5
UHREN FEINMECHAN U OPT ERZEUGN	1 155	1 682	1 931	3 195	0,5
NAHRUNGSFETTE ÖLFRÜCHTE ERN	5 113	3 809	1 051	2 973	0,4
MUSIKINSTRUMENTE KINDERSPIELZ	339	525	1 488	2 785	0,4
WAREN AUS KUNSTSTOFFEN	726	645	2 091	2 722	0,4
SONSTIGE CHEMISCHE ENDERZEUGN	495	862	1 692	2 520	0,4
SONSTIGE MASCHINEN	951	1 211	2 129	2 428	0,3
EDELMETALLERZEUGNISSE	2 363	1 736	2 080	1 996	0,3
PUMPEN DRUCKLUFTMASCHINEN	545	569	1 171	1 325	0,2
GLASERZEUGNISSE	203	285	1 077	1 217	0,2
WERKZEUGMASCHINEN WALZWERKSANL	166	160	174	1 013	0,1
GETREIDE REIS MÜLLERFIERZ	101	1	567	923	0,1
WERKZEUGE LANDWIRTSCH GERÄTE	236	241	430	853	0,1
EISENHALBWAREN	456	411	900	765	0,1
ALUMINIUM ROH AUCH LEGIERT	481	503	1 871	717	0,1
SONSTIGE ERZE UND METALLASCHEN	328	610	1 293	708	0,1
STAHLROEHREN	33		631	693	0,1
KRAFTFAHRZEUGE	162	86	40	638	0,1
LANDMASCHINEN U ACKERSCHLEPPER	164	15	103	616	0,1
MINERALISCHE BAUSTOFFE	10	74	119	534	0,1
HOLZWAREN	578	445	580	513	0,1
TEXTIL LEDERINDUSTRIEMASCHINEN	126	82	378	485	0,1
SONST WAREN A UNEDLEN METALLEN	217	697	252	475	0,1
ALKOHOLISCHE GETRÄNKE	273	337	439	355	0,1
SONSTIGE TEXTILROHSTOFFE	256	840	759	305	0,1
A U S F U H R	1 252 433	999 773	944 436	919 021	100,0
ELEKTROTECHNISCHE ERZEUGNISSE	176 092	158 549	137 206	107 791	11,7
KRAFTFAHRZEUGE	182 844	114 260	99 390	83 206	9,1
SONST CHEMISCHE VORERZEUGNISSE	62 083	48 936	50 789	63 023	6,9
SONSTIGE MASCHINEN	65 337	56 666	61 712	62 349	6,8
UHREN FEINMECHAN U OPT ERZEUGN	27 462	28 350	32 217	33 953	3,7
KUNSTSTOFFE	41 201	23 903	29 767	31 479	3,4
SONSTIGE EISENWAREN	36 758	23 357	24 978	26 976	2,9
SONSTIGE CHEMISCHE ENDERZEUGN	16 715	19 055	21 912	24 485	2,7
TEXTILFERTIGERZEUGNISSE	27 190	17 853	21 114	24 278	2,6
BLECH AUS EISEN	42 378	21 203	23 575	24 235	2,6
TEXTILGESPINSTE	46 878	34 027	30 742	22 322	2,4
EDELMETALLERZEUGNISSE	6 657	9 261	13 925	21 561	2,3
WERKZEUGMASCHINEN WALZWERKSANL	40 319	38 221	28 717	20 522	2,2
TEXTIL LEDERINDUSTRIEMASCHINEN	28 527	23 189	18 618	19 391	2,1
PUMPEN DRUCKLUFTMASCHINEN	15 699	15 781	19 946	18 489	2,0
ZUCKER	2 365	4 863	8 002	17 916	1,9
NE-METALL-VORERZEUGNISSE	25 804	17 326	12 681	16 317	1,8
PHARMAZEUTISCHE ERZEUGNISSE	13 840	13 929	13 523	14 519	1,6
EISENHALBWAREN	35 767	19 857	10 178	14 476	1,6
STAB- UND FORMEISEN	38 707	22 180	12 856	13 547	1,5
FOERDERMITTEL	21 312	22 464	13 365	13 536	1,5
PAPIER UND PAPIERWAREN BÜCHER	11 589	7 959	10 138	11 443	1,2
PHOTOCHEMISCHE ERZEUGNISSE	9 145	9 282	11 101	10 165	1,1
TEERFARBSTOFFE	10 035	7 526	9 779	9 988	1,1
NAHRUNGSMITTELINDUSTRIEMASCHIN	10 550	8 567	8 800	9 758	1,1
BUEROMASCHINEN	8 590	24 429	7 665	9 279	1,0
SONSTIGE CHEMISCHE HALBWAREN	7 542	8 396	6 190	9 047	1,0

EIN- UND AUSFUHR (SPEZIALHANDEL) NACH HERSTELLUNGS- UND VERBRAUCHSLÄNDERN

WARENBENENNUNG	1974	1975	1976	1977	
		1 000 DM			VH
SONST WAREN A UNEDLEN METALLEN	12 060	7 040	9 957	9 030	1,0
LANDMASCHINEN U ACKERSCHLEPPER	7 174	6 994	9 797	8 237	0,9
LEDER PELZE UND WAREN DARAUS	6 812	7 410	5 770	7 160	0,8
PAPIER- UND DRUCKMASCHINEN	10 639	11 986	12 310	6 961	0,8
GLASERZEUGNISSE	6 168	3 682	4 375	6 457	0,7
WERKZEUGE LANDWIRTSCH GERAETE	8 313	7 270	6 430	6 127	0,7
WAREN AUS KUNSTSTOFFEN	8 566	6 611	6 239	6 054	0,7
SONST FARBSTOFFE FARBEN LACKE	5 516	4 636	5 531	5 477	0,6
DRAHT AUS EISEN	21 372	8 122	5 629	5 336	0,6
ERZEUG A STEIN TON PORZ	5 338	4 971	6 514	5 252	0,6
FAHRZEUGE(OHNE KRAFTFAHRZEUGE)	13 789	3 338	4 058	5 014	0,5
STAHLROEHREN	5 197	7 422	7 637	5 011	0,5
ROHKAUO KAKAOERZEUGNISSE	2 631	1 679	3 821	4 822	0,5
KRAFTMASCHINEN	15 196	7 465	5 529	4 695	0,5
KAUTSCHUKWAREN	4 749	3 910	3 902	4 694	0,5
FETTSAEUREN PARAFFIN VASELIN	4 018	3 537	3 585	4 484	0,5
SONSTIGE TEXTILROHSTOFFE	6 854	4 326	6 404	4 227	0,5
HOLZWAREN	8 199	3 813	6 502	3 987	0,4
NAHRUNGSFETTE OELFRUECHTE ERN	7 654	347	595	2 678	0,3
EDELSTEINE SCHMUCKSTEINE	3 236	1 773	1 794	2 567	0,3
GUSSROEHREN SCHMIEDBARER GUSS	1 190	1 179	1 537	2 146	0,2
DESTILLERZ A MINERALOEL U TEEK	1 537	1 199	1 933	2 093	0,2
KAUTSCHUK HEARPFITET	2 972	1 650	1 396	1 957	0,2
SONSTIGE NE-METALLE	679	397	419	1 475	0,2
WAREN A KUPFER U KUPFERLEGIER	1 667	1 344	1 172	1 389	0,2
KUPFER ROH AUCH LEGIERT	459	65	110	1 277	0,1
DEXTRINE GELATINE UND LEIME	1 290	853	1 018	1 238	0,1
FISCHE UND FISCHZUBEEREITUNGEN	2 037	1 464	2 195	1 210	0,1
KAFFEE	508	572	1 081	1 187	0,1
MESSERSCHMIEDEWAREN	1 401	733	651	1 168	0,1
FURNIERE SPERRHOLZ UND DGL	1 051	798	952	900	0,1
GEMUESE HUELSENFR Z E KART	608	235	493	897	0,1
MUSIKINSTRUMENTE KINDERSPIELZ	1 368	1 055	1 049	821	0,1
ALUMINIUM ROH AUCH LEGIERT	2 511	711	758	724	0,1
BETTFEDERN	209	237	146	637	0,1
BAUMWOLLE REISSBAUMWOLLE ABF	425	1 039	267	611	0,1
GLASMASSE ROHGLAS	532	451	408	417	
ALKOHOLISCHE GETRAENKE	328	472	351	413	
<u>JORDANIEN</u>					
E I N F U H R	1 304	4 019	9 324	7 884	100,0
UHREN FEINMECHAN U OPT ERZEUGN	117	1 743	6 090	2 752	34,9
KRAFTMASCHINEN		86	227	2 052	26,0
PUMPEN DRUCKLUFTMASCHINEN	139	131	379	1 084	13,7
ELEKTROTECHNISCHE ERZEUGNISSE	194	243	820	962	12,2
PAPIER UND PAPIERWAREN LUECHER		1		301	3,8
A U S F U H R	125 789	212 379	511 983	397 473	100,0
KRAFTFAHRZEUGE	42 904	84 701	232 962	172 277	43,3
FAHRZEUGE(OHNE KRAFTFAHRZEUGE)	3 500	12 841	31 195	32 719	8,2
ELEKTROTECHNISCHE ERZEUGNISSE	7 792	9 005	29 645	26 851	6,8
SONSTIGE MASCHINEN	8 917	19 887	62 393	25 806	6,5
HOLZWAREN	130	98	654	17 297	4,4
SONSTIGE EISENWAREN	5 068	6 298	20 929	11 220	2,8
FOERDERMITTEL	2 299	4 301	21 731	9 983	2,5
TEXTILFEPTIGERZEUGNISSE	5 182	5 946	11 177	8 467	2,1
PUMPEN DRUCKLUFTMASCHINEN	1 802	3 737	4 890	7 302	1,8
UHREN FEINMECHAN U OPT ERZEUGN	2 213	3 541	8 470	7 301	1,8
SONSTIGE CHEMISCHE ENDERZEUGN	3 093	4 253	7 073	7 145	1,8
PHARMAZEUTISCHE ERZEUGNISSE	4 085	4 219	5 672	6 688	1,7
WERKZEUGMASCHINEN WALZWERKSANL	1 310	3 536	3 614	4 920	1,2
KUNSTSTOFFE	2 294	2 264	7 996	4 465	1,1
SONST CHEMISCHE VORERZEUGNISSE	893	1 214	6 381	4 192	1,1
MINERALISCHE BAUSTOFFE	442	1 101	535	3 383	0,9
SONSTIGE TEXTILROHSTOFFE	2 466	1 942	2 450	3 265	0,8
SONST WAREN A UNEDLEN METALLEN	1 229	2 023	2 364	3 221	0,8
PAPIER- UND DRUCKMASCHINEN	2 160	1 231	3 783	2 829	0,7
ZUCKER	660		18	2 791	0,7
GETREIDE REIS MUELLEREIERZ	3 786	2 394	1 652	2 706	0,7

EIN- UND AUSFUHR (SPEZIALHANDEL) NACH HERSTELLUNGS- UND VERBRAUCHSLÄNDERN

WARENBENENNUNG	1974	1975	1976	1977	
		1 000 DM			VH
KRAFTMASCHINEN	2 502	10 941	3 153	747	0,3
LEB TIERE FLEISCH FLEISCHWAREN	4 601	690	771	740	0,3
ERZEUG A STEIN TON PORZ	3 481	2 080	25	712	0,3
DESTILLIERZ A MINERALÖL U TEER	806	582	63	598	0,2
GUSSROEHREN SCHMIEDBARER GUSS	1 397	734	76	583	0,2
DRAHT AUS EISEN	1 814	1 593	52	543	0,2
SONSTIGE NE-METALLE	955	614	7	535	0,2
MESSERSCHMIEDEWAREN	661	514	28	472	0,2
MINERALISCHE BAUSTOFFE	1 001	1 518	284	459	0,2
SONSTIGE CHEMISCHE HALBWAREN	1 169	1 435	209	452	0,2
NE-METALL-VORERZEUGNISSE	2 942	1 497	7	442	0,2
FURNIERE SPERRHOLZ UND DGL	654	795	150	399	0,2
HOLZWAREN	877	622	99	391	0,1
EDELSTEINE SCHMUCKSTEINE	522	567		335	0,1
EISENHALBWAREN	7 839	192	40	315	0,1
<u>SYRIEN</u>					
E I N F U H R	228 112	159 511	253 145	289 947	100,0
ERDOEL ROH	202 080	149 805	220 192	247 085	85,2
BAUMWOLLE REISSBAUMWOLLE ADF	8 373	3 861	16 287	23 604	8,1
DAERME	435	648	6 728	6 630	2,3
GEMUESE HUELSENFR Z E KART	898	132	469	1 634	3,6
TEXTILFERTIGERZEUGNISSE	640	198	42	1 346	0,5
ELEKTROTECHNISCHE ERZEUGNISSE	38	275	1 430	1 076	0,4
WAREN A KUPFER U KUPFERLEGIER	623	419	585	525	0,2
LEDER PELZE UND WAREN DARAUS	570	613	883	500	0,2
WOLLE AND TIERHAARE REISSWOLLE		37	247	475	0,2
TEXTILGESPINSTE	1 381	200	929	451	0,2
KRAFTMASCHINEN			115	349	0,1
A U S F U H R	454 865	609 904	917 895	635 670	100,0
KRAFTFAHRZEUGE	101 302	214 400	265 573	124 965	19,7
ELEKTROTECHNISCHE ERZEUGNISSE	44 990	72 141	140 428	72 423	11,4
SONSTIGE MASCHINEN	12 790	44 510	56 579	51 409	8,1
TEXTIL LEDERINDUSTRIEMASCHINEN	7 201	14 675	40 957	47 909	7,5
SONSTIGE EISENWAREN	19 204	16 251	24 387	34 004	5,3
PHARMAZEUTISCHE ERZEUGNISSE	21 217	26 918	28 759	32 203	5,1
WERKZEUGMASCHINEN WALZWERKSANL	2 909	10 168	55 013	30 228	4,8
PUMPEN DRUCKLUFTMASCHINEN	4 476	7 190	10 202	20 472	3,2
TEXTILFERTIGERZEUGNISSE	3 696	6 771	18 013	17 880	2,8
STAB- UND FORMEISEN	24 665	5 045	9 902	14 331	2,3
SONSTIGE CHEMISCHE ENDERZEUGN	6 066	7 566	13 664	12 674	2,0
KRAFTMASCHINEN	60 599	8 695	13 841	11 043	1,7
UHREN FEINMECHAN U OPT ERZEUGN	3 252	5 447	8 334	10 221	1,6
EISENHALBWAREN	778	982	8 540	9 685	1,5
KUNSTSTOFFE	7 335	12 595	17 515	9 535	1,5
FOERDERMITTEL	1 838	13 864	10 959	8 359	1,3
PAPIER- UND DRUCKMASCHINEN	2 851	8 089	7 978	8 130	1,3
SONST CHEMISCHE VORERZEUGNISSE	5 082	5 474	9 231	7 168	1,1
FAHRZEUGE(OHNE KRAFTFAHRZEUGE)	25 565	21 967	26 434	6 540	1,0
TEXTILGESPINSTE	13 514	9 611	9 382	6 483	1,0
SONSTIGE TEXTILROHSTOFFE	1 697	1 724	3 946	6 372	1,0
TEERFARBSTOFFE	7 257	5 439	8 584	5 637	0,9
NAHRUNGSFETTE OELFUECHTE ERN	1 723	24	1 422	5 206	0,8
NAHRUNGSMITTELINDUSTRIEMASCHIN	1 724	22 297	15 649	4 856	0,8
SONST WAREN A UNEDLEN METALLEN	1 041	2 872	4 986	4 265	0,7
BLECH AUS EISEN	10 417	5 476	13 537	3 966	0,6
SONST FARBSTOFFE FARBEN LACKE	1 991	2 027	3 629	3 936	0,6
FETTSAEUREN PARAFFIN VASELIN	4 797	7 293	4 374	3 910	0,6
WERKZEUGE LANDWIRTSCH CERAETE	1 699	1 805	3 030	3 632	0,6
KAUTSCHUKWAREN	9 339	7 304	5 812	3 455	0,5
LANDMASCHINEN U ACKERSCHLEPPER	3 892	4 472	16 700	3 056	0,5
HOLZ ZU HOLZMASSE RUNDHOLZ		833	818	3 005	0,5
WAREN AUS KUNSTSTOFFEN	1 909	1 142	4 344	2 666	0,4
PAPIER UND PAPIERWAREN BUECHER	1 977	1 612	1 714	2 652	0,4
FUTTERMITTEL (OHNE GETREIDE)				2 156	0,3
ERZEUG A STEIN TON PORZ	991	1 033	1 836	1 639	0,3
GLASERZEUGNISSE	704	1 359	1 868	1 496	0,2
ZUCKER	1		318	1 449	0,2

EIN- UND AUSFUHR (SPEZIALHANDEL) NACH HERSTELLUNGS- UND VERBRAUCHSLÄNDERN

WARENBENENNUNG	1974	1975	1976	1977	
		1 000 DM			VH
MINERALISCHE BAUSTOFFE	505	775	2 261	1 402	0,2
LEB TIERE FLEISCH FLEISCHWAREN	117	481	539	1 312	0,2
KAESE	110	235	2 327	1 232	0,2
SONSTIGE CHEMISCHE HALEWAREN	669	975	1 248	1 169	0,2
BUEROMASCHINEN	535	549	1 570	1 113	0,2
PHOTOCHEMISCHE ERZEUGNISSE	284	597	692	1 091	0,2
STAHLROEHREN	1 257	885	1 382	1 025	0,2
DRAHT AUS EISEN	9 555	1 401	3 831	975	0,2
HOLZWAREN	190	445	1 950	963	0,2
LEDER PELZE UND WAREN DARAUS	70	118	580	842	0,1
NE-METALL-VORERZEUGNISSE	944	5 088	1 499	777	0,1
KAUTSCHUK BEARBEITET	343	412	553	607	0,1
DEXTRINE GELATINE UND LEIME	667	721	956	545	0,1
WAREN A KUPFER U KUPFERLEGIER	70	165	291	513	0,1
MESSERSCHMIEDEWAREN	456	242	322	466	0,1
FURNIERE SPERRHOLZ UND DGL	42	75	265	379	0,1
<u>IRAK</u>					
E I N F U H R	787 972	294 535	389 438	294 636	100,0
ERDOEL ROH	778 148	285 369	368 174	272 701	92,6
DESTILLERZ A MINERALOEL U TEER	111	2	6 411	4 108	1,4
OBST SUEDFR GEM U OBSTKONS	4 698	4 343	4 358	3 443	1,2
DAERME	1 901	1 133	2 355	1 150	0,4
FETTSAEUREN PARAFFIN VASELIN	1 940	876	447	1 114	0,4
ELEKTROTECHNISCHE ERZEUGNISSE	163	776	1 859	844	0,3
FAHRZEUGE(OHNE KRAFTFAHRZEUGE)	20	695	1 807	517	0,2
UHREN FEINMECHAN U OPT ERZEUGN	127	416	489	454	0,2
KUPFER ROH AUCH LEGIERT				421	0,1
A U S F U H R	949 814	2 565 321	2 257 006	1 811 252	100,0
SONSTIGE MASCHINEN	78 024	284 836	387 382	308 898	17,1
ELEKTROTECHNISCHE ERZEUGNISSE	46 199	131 787	206 506	260 580	14,4
KRAFTFAHRZEUGE	366 407	1 220 245	490 846	211 661	11,7
SONSTIGE EISENWAREN	152 944	140 606	163 393	168 603	9,3
PAPIER- UND DRUCKMASCHINEN	6 117	33 052	43 959	103 987	5,7
PUMPEN DRUCKLUFTMASCHINEN	8 981	38 087	48 435	70 558	3,9
TEXTIL LEDERINDUSTRIEMASCHINEN	29 777	52 872	69 054	70 079	3,9
WERKZEUGMASCHINEN WALZWERKSANL	8 378	45 496	38 545	56 008	3,1
FOERDERMITTEL	5 232	26 560	39 469	43 780	2,4
KUNSTSTOFFE	12 629	17 393	21 758	36 013	2,0
FAHRZEUGE(OHNE KRAFTFAHRZEUGE)	54 733	163 529	225 793	32 406	1,8
LANDMASCHINEN U ACKERSCHLEPPER	11 541	44 458	8 831	29 384	1,6
TEXTILGESPINSTE	18 020	19 299	31 503	27 831	1,5
SONST CHEMISCHE VORERZEUGNISSE	8 545	12 574	13 089	22 058	1,2
UHREN FEINMECHAN U OPT ERZEUGN	8 364	14 282	22 518	21 563	1,2
KRAFTMASCHINEN	1 865	41 572	78 560	17 711	1,0
NAHRUNGSMITTELINDUSTRIEMASCHIN	7 799	28 386	40 278	17 449	1,0
HOLZWAREN	690	5 053	9 153	14 495	0,8
MINERALISCHE BAUSTOFFE	2 381	3 287	22 861	14 472	0,8
PHARMAZEUTISCHE ERZEUGNISSE	9 466	17 682	23 105	13 804	0,8
SONSTIGE CHEMISCHE ENDERZEUGN	8 350	13 577	11 311	13 750	0,8
SONST WAREN A UNEDLEN METALLEN	12 224	10 871	11 182	12 390	0,7
TEXTILFERTIGERZEUGNISSE	2 882	4 239	6 032	12 208	0,7
STAHLROEHREN	1 911	17 588	41 892	11 879	0,7
WERKZEUGE LANDWIRTSCH GERAETE	1 698	18 088	5 790	11 816	0,7
NE-METALL-VORERZEUGNISSE	5 001	4 286	9 479	10 865	0,6
STAB- UND FORMEISEN	9 533	16 273	15 011	8 667	0,5
WAREN AUS KUNSTSTOFFEN	1 726	2 566	5 384	7 145	0,4
GLASERZEUGNISSE	3 196	6 050	4 774	7 117	0,4
PAPIER UND PAPIERWAREN BUECHER	7 256	9 339	4 608	6 999	0,4
KAUTSCHUKWAREN	4 178	11 490	11 653	5 897	0,3
SONST FARBSTOFFE FARBEN LACKE	3 033	2 364	6 011	5 895	0,3
DRAHT AUS EISEN	4 456	3 026	4 407	5 245	0,3
TEERFAESTOFFE	7 811	3 635	6 958	4 354	0,2
EISENHALBWAREN	20	15 070	16 020	3 990	0,2
BUEROMASCHINEN	209	1 027	2 848	3 962	0,2
ERZEUG A STEIN TON PORZ	2 174	4 017	2 632	3 900	0,2
PHOTOCHEMISCHE ERZEUGNISSE	2 709	2 017	2 955	3 765	0,2
BLECH AUS EISEN	453	1 967	3 870	3 391	0,2

EIN- UND AUSFUHR (SPEZIALHANDEL) NACH HERSTELLUNGS- UND VERBRAUCHSLÄNDERN

WARENBENENNUNG	1974	1975	1976	1977	VH
	1 000 DM				
DESTILLIERZ A MINERALÖL U TEER	541	745	1 468	2 895	0,2
DEXTRINE GELATINE UND LEIME	1 426	2 104	1 131	2 156	0,1
ALKOHOLISCHE GETRÄNKE	55	670	198	1 939	0,1
GUSSROEHREN SCHMIEDBARER GUSS	5 310	3 582	1 081	1 749	0,1
LEDER PELZE UND WAREN DARAUS	520	337	425	1 675	0,1
LEB TIERE FLEISCH FLEISCHWAREN	42	234	1 698	1 660	0,1
ZUCKER	69	697	152	1 585	0,1
BAU UND NUTZ HOLZ SCHNITTHOLZ	973	4 626	1 558	1 580	0,1
WAREN A KUPFER U KUPFERLEGIER	6 169	4 755	1 946	1 372	0,1
KAUTSCHUK BEARBEITET	466	1 240	1 339	1 358	0,1
SONSTIGE CHEMISCHE HALBWAREN	8 708	10 815	2 381	1 192	0,1
FURNIERE SPERRHOLZ UND DGL	492	5 189	1 297	1 044	0,1
NAHRUNGSFETTE OELFRUECHTE ERN	398	57	204	681	
MESSERSCHMIEDEWAREN	328	147	60	660	
SONSTIGE TEXTILROHSTOFFE	1 024	353	421	529	
FETTSÄUREN PARAFFIN VASELIN	153	660	489	521	
GETREIDE REIS MUELLEREIERZ		618		508	
KAFFEE			1	489	
EISENBAHNOBERBAUMATERIAL	22	614	2 052	473	
EDELMETALLERZEUGNISSE	160	333	243	349	
EIER EIWISS EIGELB	17	62	218	319	
<u>IRAN</u>					
E I N F U H R	3 198 207	3 634 888	4 982 512	4 335 241	100,0
ERDOEL ROH	2 658 419	3 047 650	4 321 873	3 700 639	85,4
TEXTILFERTIGERZEUGNISSE	327 972	370 463	428 182	447 254	10,3
DAERNE	28 334	38 064	43 549	41 863	1,0
OBST SUEDEFR GEM U OBSTKONS	37 808	24 343	21 180	34 139	0,8
BAUMWOLLE REISSBAUMWOLLE ABF	62 352	47 446	69 796	25 413	0,6
FELLE UND HAEUTE	1 774	753	1 181	12 198	0,3
FAHRZEUGE(OHNE KRAFTFAHRZEUGE)	5 517	11 098	11 154	7 269	0,2
ROHGUHMEN SCHELLACK PALSAME	5 008	3 432	5 953	6 834	0,2
KRAFTMASCHINEN	22	2 538	6 648	6 312	0,1
UHREN FEINMECHAN U OPT ERZEUGN	7 373	12 704	8 692	3 744	0,1
SONSTIGE MASCHINEN	1 407	1 437	2 236	3 241	0,1
FISCHE UND FISCHZUBEREITUNGEN	2 514	2 335	2 825	2 453	0,1
ELEKTROTECHNISCHE ERZEUGNISSE	4 747	12 958	2 416	2 032	
PUMPEN DRUCKLUFTMASCHINEN	890	1 272	1 267	1 879	
PHARMAZEUTISCHE ERZEUGNISSE	1 564	1 657	1 420	1 808	
KRAFTFAHRZEUGE	228	228	766	1 119	
NAHRUNGSFETTE OELFRUECHTE ERN	745	697		1 036	
WAREN A KUPFER U KUPFERLEGIER	1 291	1 071	1 082	825	
DESTILLIERZ A MINERALÖL U TEER	23 382	27 904	15 408	781	
FUTTERMITTEL (OHNE GETREIDE)	176	4	14	502	
SONSTIGE ERZE UND METALLASCHEN	843	4 885	9 720	494	
PUEPOMASCHINEN	335	584	183	461	
TEE		6	80	320	
EDELSTEINE SCHMUCKSTUEN	119	44	163	300	
A U S F U H R	2 933 497	5 192 017	5 758 145	6 350 664	100,0
SONSTIGE MASCHINEN	289 762	737 482	821 846	1 042 756	16,4
ELEKTROTECHNISCHE ERZEUGNISSE	308 664	609 473	897 044	992 217	15,6
KRAFTFAHRZEUGE	624 766	1 303 716	1 162 836	842 332	13,3
SONSTIGE EISENWAREN	130 055	230 845	289 027	587 143	9,2
WERKZEUGMASCHINEN WALZWERKSANL	86 851	157 668	150 479	244 432	3,8
STAR- UND FORMEISEN	132 937	128 469	108 077	158 218	2,5
TEXTIL LEIDERINDUSTRIEMASCHINEN	108 177	226 719	184 949	150 868	2,4
FAHRZEUGE(OHNE KRAFTFAHRZEUGE)	62 375	78 314	169 650	145 786	2,3
PUMPEN DRUCKLUFTMASCHINEN	51 662	94 080	131 243	141 829	2,2
KUNSTSTOFFE	83 161	83 740	118 861	140 872	2,2
FOERDERMITTEL	44 151	137 347	110 058	125 082	2,0
PHARMAZEUTISCHE ERZEUGNISSE	66 759	84 040	94 020	117 449	1,8
KRAFTMASCHINEN	27 758	36 537	104 620	104 208	1,6
SONSTIGE CHEMISCHE ENDERZEUGN	71 066	65 608	91 308	100 572	1,6
TEXTILFERTIGERZEUGNISSE	43 599	50 302	84 202	88 325	1,4
UHREN FEINMECHAN U OPT ERZEUGN	49 978	68 929	72 324	84 430	1,3
NE-METALL-VORERZEUGNISSE	77 587	78 251	63 475	78 770	1,2
SONST CHEMISCHE VORERZEUGNISSE	68 553	67 069	72 385	77 244	1,2
NAHRUNGSMITTELINDUSTRIEMASCHIN	24 615	59 730	93 324	75 980	1,2

EIN- UND AUSFUHR (SPEZIALHANDEL) NACH HERSTELLUNGS- UND VERBRAUCHSLÄNDERN

WARENBENENNUNG	1974	1975	1976	1977	VH
	1 000 DM				
ELECH AUS EISEN	68 718	65 263	61 742	74 504	1,2
TEXTILGESPINSTE	58 873	44 235	60 812	66 434	1,0
HOLZWAREN	4 410	24 102	49 978	62 062	1,0
WERKZEUGE LANDWIRTSCH GERAETE	14 732	23 403	32 830	52 106	0,8
SONST WAREN A UNEDLEN METALLEN	15 679	21 288	38 283	46 651	0,7
LANDMASCHINEN U ACKERSCHLEPPER	10 760	34 610	28 769	44 423	0,7
PAPIER UND PAPIERWAREN BUECHER	19 833	22 497	32 847	38 479	0,6
PAPIER- UND DRUCKMASCHINEN	21 520	28 953	46 602	38 418	0,6
TEERFARBSTOFFE	35 657	33 580	35 441	30 365	0,5
SONST FARBSTOFFE FARBEN LACKE	16 140	20 287	25 446	28 906	0,5
MINERALISCHE BAUSTOFFE	14 830	28 700	31 821	27 997	0,4
SONSTIGE TEXTILROHSTOFFE	26 465	21 870	22 030	25 446	0,4
GLASERZEUGNISSE	9 660	12 526	15 237	24 033	0,4
STAHLROEHREN	12 740	86 786	48 618	23 327	0,4
BUEROMASCHINEN	19 299	32 066	24 788	21 886	0,3
WAREN AUS KUNSTSTOFFEN	10 964	12 895	19 262	20 319	0,3
ERZEUG A STEIN TON PORZ	8 736	12 600	15 820	19 039	0,3
KAESE	198	773	6 614	18 180	0,3
KAUTSCHUKWAREN	15 418	18 765	15 383	17 406	0,3
PHOTOCHEMISCHE ERZEUGNISSE	6 512	9 052	15 343	16 180	0,3
GUSSROEHREN SCHMIEDBAREP GUSS	2 411	23 782	15 957	15 928	0,3
DEXTRINE GELATINE UND LEINE	6 575	5 903	8 592	14 963	0,2
KOEHLEN EINSCHL PRESSK KOKS	9 454	18 125	14 275	14 717	0,2
SONSTIGE CHEMISCHE HALBWAREN	10 362	14 723	18 600	12 298	0,2
DESTILLIERZ A MINERALOEL U TEER	4 492	7 998	7 773	12 223	0,2
EISENBAHNOBERBAUMATERIAL	1 110	1 958	1 335	11 181	0,2
EIER EIWEISS EIGELB	9 135	10 023	2 908	7 544	0,1
ALKOHOLISCHE GETRAENKE	201	255	253	7 430	0,1
DRAHT AUS EISEN	12 033	11 736	4 977	6 514	0,1
MESSERSCHMIEDEWAREN	2 505	3 108	3 928	6 414	0,1
FETTSAEUREN PARAFFIN VASELIN	6 782	4 375	4 758	5 679	0,1
WAREN A KUPFER U KUPFERLEGIER	4 154	14 654	7 829	5 577	0,1
EDELMETALLERZEUGNISSE	2 969	3 531	3 487	5 376	0,1
FURNIERE SPERRHOLZ UND DGL	3 854	4 132	3 823	5 151	0,1
MANGANERZE FE MN HALT SCHLAK	622	443	1 437	4 575	0,1
BAU UND NUTZ HOLZ SCHNITTHOLZ	182	2 510	2 468	3 800	0,1
EISENHALBWAREN	11 977	29 661	7 981	3 519	0,1
ZUCKER	173	210	272	3 309	0,1
HOLZ ZU HOLZMASSE RUNDHOLZ	1 470	4 251	2 134	3 243	0,1
KAUTSCHUK BEARBEITET	3 111	3 154	3 228	3 229	0,1
NAHRUNGSFETTE OELFRUECHTE FRN	4 468	10 944	673	2 974	
LEB TIERE FLEISCH FLEISCHWAREN	8 166	9 221	22 091	2 622	
ROHAKAO KAKAOERZEUGNISSE	122	210	907	2 058	
LEDER PELZE UND WAREN DARAUS	1 628	1 776	1 317	1 960	
EDELSTEINE SCHMUCKSTEINE	1 558	975	1 496	1 852	
GETREIDE PEIS MUELLEREIERZ	9 324	17 122	1 837	1 742	
SONSTIGE NE-METALLE	1 490	1 295	1 311	1 559	
OBST SUEDDR GEM U OBSTKONS	295	236	1 096	1 557	
MUSIKINSTRUMENTE KINDERSPIELZ	488	1 079	1 532	1 369	
KAFFEE	174	359	522	1 283	
ALUMINIUM ROH AUCH LEGIERT	185	233	2 288	1 217	
SONST TECHN OELE UND FETTE	1 574	1 660	1 312	1 169	
GLASMASSE ROHGLAS	564	719	600	701	
PLANZL U SONST ROHST CHEM IND	161	372	1 518	645	
WOLLE AND TIERHAARE REISSWOLLE	382	372	2 712	483	
HOPFEN	292	427	403	406	
KUPFER ROH AUCH LEGIERT	634	467	230	400	
ROHGUMMEN SCHELLACK BALSAME	130	200	149	382	
HOLZMASSE ZELLSTOFFE	6	19	211	327	
STICKSTOFF A N G DUENGEMITTEL	225	179	222	317	
FISCHE UND FISCHZUBEREITUNGEN	66	37	85	303	

ISRAEL

E I N F U H R	435 796	437 663	561 997	699 140	100,0
OBST SUEDDR GEM U OBSTKONS	125 418	141 575	171 222	170 884	24,4
EDELSTEINE SCHMUCKSTEINE	59 783	70 690	95 452	136 638	19,5
TEXTILFERTIGERZEUGNISSE	48 777	49 539	76 859	93 303	13,3
LEB PFLANZEN ZIERGAERT ERZEUCN	19 761	25 184	23 349	46 653	6,7
LEDER PELZE UND WAREN DARAUS	17 635	19 907	19 000	26 902	3,8
GEMUESE HUELSENFR Z E KART	10 755	11 159	17 726	22 593	3,2

EIN- UND AUSFUHR (SPEZIALHANDEL) NACH HERSTELLUNGS- UND VERBRAUCHSLÄNDERN

WARENBENENNUNG	1974	1975	1976	1977	VH
	1 000 DM				
NAHRUNGSMITTELINDUSTRIEMASCHINEN	557	1 756	4 407	2 189	0,6
KRAFTMASCHINEN	1 415	11 406	2 854	2 140	0,5
WERKZEUGE LANDWIRTSCH GERAETE	539	1 165	1 776	2 007	0,5
SONST FARBSTOFFE FARBEN LACKE	995	611	1 483	1 998	0,5
KAUSCHUKWAREN	1 127	2 616	1 596	1 712	0,4
BLECH AUS EISEN	410	386	1 353	1 372	0,3
PAPIER UND PAPIERWAREN BUECHER	1 725	1 874	2 453	1 324	0,3
GLASERZEUGNISSE	449	376	803	1 191	0,3
BUEROMASCHINEN	557	829	1 644	1 146	0,3
TEXTIL LEDERINDUSTRIEMASCHINEN	1 089	2 265	1 927	1 138	0,3
DESTILLERZ A MINERALOEL U TEER	331	486	1 211	1 134	0,3
WAREN AUS KUNSTSTOFFEN	676	569	1 181	1 114	0,3
ERZEUG A STEIN TON PORZ	143	250	530	1 035	0,3
PHOTOCHEMISCHE ERZEUGNISSE	485	469	865	912	0,2
TEERFARBSTOFFE	558	257	747	906	0,2
WAREN A KUPFER U KUPFERLEGIER	1 002	147	596	812	0,2
MESSERSCHMIEDEWAREN	409	780	1 135	635	0,2
KAESE	235	543	730	621	0,2
NE-METALL-VORERZEUGNISSE	287	169	365	575	0,1
TEXTILGESPINSTE	1 211	1 111	717	566	0,1
STAB- UND FORMEISEN	3 086	689	613	518	0,1
DRAHT AUS EISEN	739	262	1 119	495	0,1
LANDMASCHINEN U ACKERSCHLEPPER	1 281	1 545	1 151	427	0,1
SONSTIGE NE-METALLE	41	100	211	311	0,1
DEXTRINE GELATINE UND LEIME	198	265	540	305	0,1
SAUD ARABIEN					
E I N F U H R	5 255 899	3 897 475	4 516 000	4 463 277	100,0
ERDOEL ROH	5 077 752	3 803 425	4 468 099	4 355 210	97,6
DESTILLERZ A MINERALOEL U TEER	160 586	76 707	7 808	15 753	0,4
UHREN FEINMECHAN U OPT ERZEUGN	6 245	3 694	7 973	7 766	0,2
KRAFTMASCHINEN	1	3 283	3 851	6 073	0,1
ELEKTROTECHNISCHE ERZEUGNISSE	2 121	1 578	2 244	5 428	0,1
SONSTIGE MASCHINEN	1 101	928	1 389	1 993	0,1
PUMPEN DRUCKLUFTMASCHINEN	1 694	1 065	1 272	1 667	0,1
A U S F U H R	735 212	1 396 425	2 995 411	3 957 111	100,0
KRAFTFAHRZEUGE	241 892	533 391	1 046 676	1 014 165	25,6
ELEKTROTECHNISCHE ERZEUGNISSE	79 947	176 656	345 481	580 539	14,7
SONSTIGE MASCHINEN	75 167	159 528	418 330	539 435	13,6
SONSTIGE EISENWAREN	60 886	95 271	202 569	306 562	7,7
HOLZWAREN	7 772	14 987	96 636	124 773	3,2
FOERDERMITTEL	8 226	25 778	61 915	98 780	2,5
KRAFTMASCHINEN	6 866	11 558	51 198	94 915	2,4
LEB TIERE FLEISCH FLEISCHWAREN	8 943	5 760	25 465	76 149	1,9
UHREN FEINMECHAN U OPT ERZEUGN	19 055	31 543	61 002	68 551	1,7
FAHRZEUGE(OHNE KRAFTFAHRZEUGE)	9 680	20 231	69 705	64 411	1,6
PUMPEN DRUCKLUFTMASCHINEN	9 460	24 574	45 253	54 631	1,4
PHARMAZEUTISCHE ERZEUGNISSE	20 944	36 572	40 931	49 424	1,2
WERKZEUGMASCHINEN WALZWERKSANL	4 529	16 329	27 901	47 848	1,2
SONST WAREN A UNEDLEN METALLEN	3 775	4 878	35 306	38 639	1,0
TEXTILFERTIGERZEUGNISSE	8 999	11 457	27 963	38 417	1,0
NAHRUNGSMITTELINDUSTRIEMASCHINEN	3 934	4 739	6 200	28 827	0,7
WERKZEUGE LANDWIRTSCH GERAETE	4 375	8 174	15 460	26 687	0,7
STAB- UND FORMEISEN	32 814	6 625	23 021	26 367	0,7
SONSTIGE CHEMISCHE ENDERZEUGN	6 644	9 235	18 254	25 400	0,6
GETREIDE REIS MUELLEREIERZ	12 233	18 791	28 303	23 799	0,6
MINERALISCHE BAUSTOFFE	4 646	5 457	8 331	23 567	0,6
WAREN AUS KUNSTSTOFFEN	6 310	9 140	16 535	23 576	0,6
KUNSTSTOFFE	5 765	6 647	15 525	22 037	0,6
BUEROMASCHINEN	4 883	10 051	14 966	19 780	0,5
PAPIER UND PAPIERWAREN BUECHER	3 515	3 670	10 765	17 030	0,4
PAPIER- UND DRUCKMASCHINEN	5 076	7 238	8 755	16 962	0,4
ERZEUG A STEIN TON PORZ	2 542	7 543	9 914	15 574	0,4
GUSSROEHREN SCHMIEDBARER GUSS	1 657	3 009	8 341	14 971	0,4
ROHTABAK UND TABAKERZEUGNISSE	1	7	83	12 544	0,3
NE-METALL-VORERZEUGNISSE	5 426	4 630	4 876	11 757	0,3
BLECH AUS EISEN	4 993	6 293	11 459	10 469	0,3
LANDMASCHINEN U ACKERSCHLEPPER	2 189	8 032	7 850	10 387	0,3

EIN- UND AUSFUHR (SPEZIALHANDEL) NACH HERSTELLUNGS- UND VERBRAUCHSLÄNDERN

WARENBENENNUNG	1974	1975	1976	1977	VH
	1 000 DM				
GLASERZEUGNISSE	2 551	3 005	8 232	10 213	0,3
STAHLROEHREN	5 500	14 517	6 680	10 193	0,3
EDELMETALLERZEUGNISSE	1 554	8 079	12 160	10 055	0,3
SONST CHEMISCHE VORERZEUGNISSE	4 137	5 047	10 159	10 051	0,3
SONST FARBSTOFFE FARBEN LACKE	1 347	1 482	5 966	9 718	0,2
KAUTSCHUKWAREN	2 239	3 722	9 490	8 608	0,2
WAREN A KUPFER U KUPFERLEGIER	1 306	2 799	3 593	7 169	0,2
RAU UND NUTZHOLZ SCHNITTHOLZ	1 528	2 282	18 033	6 490	0,2
LEDER PELZE UND WAREN DARAUS	905	985	2 143	6 374	0,2
PHOTOCHEMISCHE ERZEUGNISSE	1 774	2 675	3 400	5 883	0,1
KAESE	698	388	5 766	5 571	0,1
TEXTIL LEDERINDUSTRIEMASCHINEN	2 350	3 080	2 018	4 793	0,1
EISENBAHNOBERBAUMATERIAL	219	5 767	2 360	4 750	0,1
ZUCKER	395	822	598	4 574	0,1
DESTILLERZ A MINERALOEL U TEER	593	998	4 807	4 456	0,1
DEXTRINE GELATINE UND LEIME	1 108	2 080	2 800	4 311	0,1
MESSERSCHMIEDEWAREN	1 776	2 796	3 466	4 096	0,1
FURNIERE SPERRHOLZ UND DGL	478	423	2 199	3 891	0,1
EDELSTEINE SCHMUCKSTEINE	618	789	2 314	3 332	0,1
OBST SUEDFR GEM U OBSTKONS	83	137	640	2 670	0,1
DRAHT AUS EISEN	772	1 126	2 285	1 772	
KAUTSCHUK BEARBEITET	319	241	302	1 700	
HONIG	352	302	584	1 356	
EIER EIWISS EIGELP	363	126	2	1 229	
STICKSTOFF A N G DUENGEMITTEL	397	2 072	177	1 155	
TEXTILGESPINSTE	604	964	738	1 142	
ALKOHOLISCHE GETRAENKE	24	46	97	761	
SONSTIGE CHEMISCHE HALLEWAREN	1 518	1 159	1 069	730	
MUSIKINSTRUMENTE KINDERSPIELZ	212	368	404	559	
NAHRUNGSFETTE OELFRUECHTE ERN	1 864	2 135	676	443	
ROHKAHO KAKAOERZEUGNISSE	6	57	667	403	
<u>KUWAIT</u>					
E I N F U H R	912 587	548 694	459 893	369 536	100,0
DESTILLERZ A MINERALOEL U TEER	30 347	41 135	163 030	191 087	51,7
ERDOEL ROH	864 511	501 491	290 311	171 263	46,3
ELEKTROTECHNISCHE ERZEUGNISSE	281	318	416	867	0,2
PUMPEN DRUCKLUFTMASCHINEN	1 142	291	451	490	0,1
UHREN FEINMECHAN U OPT ERZEUGN	503	355	163	357	0,1
A U S F U H R	410 556	499 676	762 185	858 299	100,0
KRAFTFAHRZEUGE	127 024	231 526	213 328	251 964	29,4
ELEKTROTECHNISCHE ERZEUGNISSE	47 656	51 849	103 224	156 624	18,2
SONSTIGE MASCHINEN	29 457	35 225	60 929	78 055	9,1
SONSTIGE EISENWAREN	11 204	16 568	77 467	56 919	6,6
TEXTILFERTIGERZEUGNISSE	14 563	19 388	35 920	38 692	4,5
FOERDERMITTEL	5 119	5 574	24 968	25 863	3,0
PUMPEN DRUCKLUFTMASCHINEN	9 626	7 330	20 182	24 740	2,9
UHREN FEINMECHAN U OPT ERZEUGN	6 900	9 950	12 439	18 721	2,2
KUNSTSTOFFE	5 775	4 809	10 264	14 189	1,7
WERKZEUGMASCHINEN WALZWERKSANL	7 532	8 359	8 921	11 408	1,3
FAHRZEUGE(OHNE KRAFTFAHRZEUGE)	3 041	15 297	41 038	11 155	1,3
HOLZWAREN	5 740	5 933	11 126	11 072	1,3
ERZEUG A STEIN TON PORZ	4 970	4 883	9 466	9 547	1,1
PHARMAZEUTISCHE ERZEUGNISSE	4 197	5 958	6 808	9 191	1,1
PAPIER UND PAPIERWAREN BUECHER	3 174	2 208	6 818	8 629	1,0
KAESE	3 959	5 723	7 895	8 546	1,0
SONSTIGE CHEMISCHE ERZEUGN	4 675	6 078	10 858	7 705	0,9
PAPIER- UND DRUCKMASCHINEN	2 308	6 750	5 409	7 188	0,8
SONST WAREN A UNEDLEN METALLEN	2 447	2 453	4 757	6 739	0,8
WERKZEUGE LANDWIRTSCH GERAETE	1 648	1 743	4 377	6 154	0,7
WAREN AUS KUNSTSTOFFEN	3 618	3 071	4 646	5 507	0,6
BUEROMASCHINEN	1 457	2 232	3 564	5 295	0,6
SONST CHEMISCHE VORERZEUGNISSE	2 994	3 259	5 733	4 821	0,6
NAHRUNGSMITTELINDUSTRIEMASCHIN	832	511	2 189	4 650	0,5
PHOTOCHEMISCHE ERZEUGNISSE	2 310	2 556	3 910	4 634	0,5
SONST FARBSTOFFE FARBEN LACKE	1 261	1 340	3 994	3 883	0,5
EDELMETALLERZEUGNISSE	13 909	5 002	1 939	3 727	0,4
ZUCKER		20	595	3 456	0,4

EIN- UND AUSFUHR (SPEZIALHANDEL) NACH HERSTELLUNGS- UND VERBRAUCHSLÄNDERN

WARENBENENNUNG	1974	1975	1976	1977	
		1 000 DM			VH
LEDER PELZE UND WAREN DARAUS	1 088	1 541	2 528	2 967	0,3
DESTILLIERZ A MINERALÖL U TEER	1 085	540	2 089	2 848	0,3
GLASERZEUGNISSE	1 444	1 269	1 889	2 701	0,3
KRAFTMASCHINEN	1 617	513	1 564	2 693	0,3
SONSTIGE CHEMISCHE HALFWAREN	462	576	338	2 616	0,3
STAHLROEHREN	1 652	1 414	4 957	2 177	0,3
TEXTIL LEDERINDUSTRIEMASCHINEN	509	686	871	2 063	0,2
KAUTSCHUKWAREN	1 747	1 532	2 251	1 966	0,2
BLECH AUS EISEN	1 330	1 114	935	1 845	0,2
NE-METALL-VORERZEUGNISSE	2 171	1 010	1 562	1 727	0,2
DRAHT AUS EISEN	1 520	369	1 173	1 494	0,2
MESSERSCHMIEDWAREN	532	1 021	876	1 382	0,2
MINERALISCHE BAUSTOFFE	2 006	554	1 111	1 366	0,2
WAREN A KUPFER U KUPFERLEGIER	274	359	955	1 271	0,1
STAB- UND FORMEISEN	49 514	1 207	3 242	1 262	0,1
DEXTRINE GELATINE UND LEIME	1 279	937	1 521	1 212	0,1
EDELSTEINE SCHMUCKSTEINE	1 407	479	176	1 116	0,1
MUSIKINSTRUMENTE KINDERSPIELZ	418	279	1 104	922	0,1
ROHKAKAO KAKAOERZEUGNISSE	192	202	365	815	0,1
LANDMASCHINEN U ACKERSCHLEPPER	435	530	507	778	0,1
TEERFARBSTOFFE	69	182	289	690	0,1
FURNIERE SPERRHOLZ UND DGL	97	333	514	684	0,1
BAU UND NUTZ HOLZ SCHNITTHOLZ	248	431	458	654	0,1
GUSSROEHREN SCHMIEGBARER GUSS	108	867	513	637	0,1
SONSTIGE NE-METALLE	25	176	142	517	0,1
TEXTILGESPINSTE	46	107	430	395	
EISENBAHNOBERBAUMATERIAL	5	397	1 270	358	
OBST SUEDFR GEM U OBSTKONS	35	34	142	305	

BAHRAIN

E I N F U H R	24 526	4 160	29 775	7 756	100,0
ALUMINIUM ROH AUCH LEGIERT	4 562	1 959	3 957	4 346	56,0
KRAFTMASCHINEN	3	1 990	3 766	2 453	31,6
A U S F U H R	50 074	71 774	156 021	116 799	100,0
KRAFTFAHRZEUGE	9 084	14 837	25 277	19 007	16,3
SONSTIGE MASCHINEN	3 722	5 529	19 727	12 517	10,7
ELEKTROTECHNISCHE ERZEUGNISSE	3 345	4 159	8 568	11 025	9,4
SONSTIGE EISENWAREN	4 501	9 150	12 894	7 598	6,5
WERKZEUGMASCHINEN WALZWERKSANL	792	447	4 674	7 209	6,2
FAHRZEUGE(OHNE KRAFTFAHRZEUGE)	2 135	89	1 176	7 200	6,2
HOLZWAREN	2 221	1 625	5 061	5 583	4,8
TEXTILFERTIGERZEUGNISSE	1 407	1 863	3 148	3 861	3,3
KRAFTMASCHINEN	731	4 391	17 913	3 617	3,1
FOERDERMITTEL	1 366	2 552	4 333	3 312	2,8
PUMPEN DRUCKLUFTMASCHINEN	594	2 064	951	3 309	2,8
EDELMETALLERZEUGNISSE	114	6 667	1 917	2 848	2,4
UHREN FEINMECHAN U OPT ERZEUGN	755	782	1 669	1 986	1,7
MINERALISCHE BAUSTOFFE	978	1 760	2 591	1 792	1,5
SONSTIGE CHEMISCHE ENDERZEUGN	919	1 079	1 655	1 690	1,4
BUEROMASCHINEN	464	987	1 459	1 630	1,4
PAPIER UND PAPIERWAREN BUECHER	770	760	1 413	1 577	1,4
WERKZEUGE LANDWIRTSCH GERAETE	373	570	820	1 451	1,2
KUNSTSTOFFE	416	385	714	1 380	1,2
PAPIER- UND DRUCKMASCHINEN	290	376	1 706	1 270	1,1
LEDER PELZE UND WAREN DARAUS	244	515	655	1 147	1,0
PHOTOCHEMISCHE ERZEUGNISSE	399	418	1 013	1 137	1,0
PHARMAZEUTISCHE ERZEUGNISSE	795	1 240	1 429	1 117	1,0
SONST WAREN A UNEDLEN METALLN	353	431	1 358	1 103	0,9
KAESE	232	293	680	915	0,8
WAREN AUS KUNSTSTOFFEN	714	796	1 248	913	0,8
STAHLROEHREN	4 471	291	2 283	844	0,7
BLECH AUS EISEN	471	51	429	729	0,6
SONST CHEMISCHE VORERZEUGNISSE	793	564	632	762	0,6
ALKOHOLISCHE GETRAENKE	326	495	861	633	0,5
LEE TIERE FLEISCH FLEISCHWAREN	480	144	1 314	509	0,4
GLASERZEUGNISSE	224	264	427	478	0,4
ERZEUG A STEIN TON PORZ	287	187	1 333	450	0,4
NAHRUNGSMITTELINDUSTRIEMASCHIN	380	594	467	415	0,4

EIN- UND AUSFUHR (SPEZIALHANDEL) NACH HERSTELLUNGS- UND VERBRAUCHSLÄNDERN

WARENBENENNUNG	1974	1975	1976	1977	
		1 000 DM			VH
ROHTABAK UND TABAKERZEUGNISSE		1	4	359	0,3
SONST FARBSTOFFE FARBEN LÄCKE	145	71	183	348	0,3
DRAHT AUS EISEN	329	607	237	326	0,3
KAUTSCHUKWAREN	266	249	511	322	0,3
STAB- UND FORMEISEN	1 387	11	19 328	319	0,3
TEXTILGESPINSTE	125	154	184	317	0,3
<u>KATAR</u>					
E I N F U H R	240 519	305 768	310 292	238 742	100,0
ERDOEL ROH	240 453	305 052	309 334	238 127	99,7
A U S F U H R	53 884	116 903	170 224	210 212	100,0
KRAFTFAHRZEUGE	15 165	53 124	54 032	61 207	29,1
SONSTIGE MASCHINEN	3 561	10 347	10 949	23 241	11,1
ELEKTROTECHNISCHE ERZEUGNISSE	12 319	8 547	21 513	22 992	10,9
SONSTIGE EISENWAREN	1 423	12 742	6 851	17 685	8,4
KRAFTMASCHINEN	73	797	24 648	15 358	7,3
PUMPEN DRUCKLUFTMASCHINEN	1 244	4 290	4 237	15 030	7,1
NAHRUNGSFETTE OELFRUECHTE ERN	2			4 522	2,2
HOLZWAREN	1 806	4 560	2 835	3 437	1,6
FOERDERMITTEL	752	1 160	1 667	3 209	1,5
UHREN FEINMECHAN U OPT ERZEUGN	887	1 165	2 896	2 930	1,4
TEXTILFERTIGERZEUGNISSE	944	1 219	1 917	2 772	1,3
PAPIER- UND DRUCKMASCHINEN	234	700	1 305	2 205	1,0
PHARMAZEUTISCHE ERZEUGNISSE	2 134	1 586	1 883	2 135	1,0
WAREN AUS KUNSTSTOFFEN	553	580	1 031	2 098	1,0
MINERALISCHE BAUSTOFFE	703	2 349	4 349	2 082	1,0
WERKZEUGE LANDWIRTSCH GERAETE	391	628	1 356	1 771	0,8
SONST WAREN A UNEDLEN METALLEN	478	379	998	1 758	0,8
FAHRZEUGE(OHNE KRAFTFAHRZEUGE)	612	396	1 014	1 561	0,7
PAPIER UND PAPIERWAREN BUECHER	666	327	821	1 415	0,7
STAB- UND FORMEISEN	3 920	166	12 373	1 325	0,6
STAHLROEHREN	915	930	1 574	1 186	0,6
BUEROMASCHINEN	310	341	581	1 144	0,5
WERKZEUGMASCHINEN WALZWERKSANL	326	314	886	1 039	0,5
SONSTIGE CHEMISCHE ENDERZEUGN	482	650	844	867	0,4
KAESE	450	432	762	836	0,4
NE-METALL-VORERZEUGNISSE	50	344	166	826	0,4
EDELMETALLERZEUGNISSE	42	285	810	742	0,4
LEDER PELZE UND WAREN DARAUS	146	359	275	569	0,3
GLASERZEUGNISSE	374	728	346	536	0,3
PHOTOCHEMISCHE ERZEUGNISSE	95	132	298	461	0,2
ROHTABAK UND TABAKERZEUGNISSE			2	446	0,2
KUNSTSTOFFE	110	174	265	393	0,2
KAUTSCHUKWAREN	220	248	401	338	0,2
ERZEUG A STEIN TON PORZ	336	752	963	309	0,1
<u>ARAB EMIRATE</u>					
E I N F U H R	1 939 943	1 824 800	1 737 777	2 111 460	100,0
ERDOEL ROH	1 928 551	1 823 509	1 731 181	2 105 779	99,7
EDELSTFINE SCHMUCKSTEINE				1 044	
A U S F U H R	231 978	357 742	584 149	351 220	100,0
ELEKTROTECHNISCHE ERZEUGNISSE	18 576	58 826	98 338	182 700	21,5
KRAFTFAHRZEUGE	51 222	103 857	128 428	139 745	16,4
SONSTIGE MASCHINEN	21 360	38 717	77 604	103 060	12,1
SONSTIGE EISENWAREN	18 063	32 881	27 701	82 711	9,7
FOERDERMITTEL	2 215	10 999	14 926	29 180	3,4
GUSSROEHREN SCHMIEDBARER GUSS	154	1 797	3 627	18 497	2,2
PUMPEN DRUCKLUFTMASCHINEN	4 400	5 664	17 215	17 899	2,1
KRAFTMASCHINEN	1 613	2 134	38 864	17 666	2,1
UHREN FEINMECHAN U OPT ERZEUGN	7 534	5 700	11 956	16 067	1,9
TEXTILFERTIGERZEUGNISSE	5 367	6 601	9 642	15 941	1,9
FAHRZEUGE(OHNE KRAFTFAHRZEUGE)	2 380	3 611	3 119	15 533	1,8
HOLZWAREN	3 253	4 486	9 602	12 451	1,5
KUNSTSTOFFE	2 493	2 207	5 465	10 327	1,2

EIN- UND AUSFUHR (SPEZIALHANDEL) NACH HERSTELLUNGS- UND VERBRAUCHSLÄNDERN

WARENBENENNUNG	1974	1975	1976	1977	
		1 000 DM			VH
NAHRUNGSMITTELINDUSTRIEMASCHIN	1 422	437	2 751	9 557	1,1
MINERALISCHE BAUSTOFFE	5 929	5 797	11 728	9 499	1,1
SONST WAREN A UNEDLEN METALLEN	2 057	1 988	3 699	9 355	1,1
STAHLROEHREN	23 956	17 055	8 870	9 290	1,1
WERKZEUGE LANDWIRTSCH GERAETE	1 803	2 660	5 060	9 046	1,1
PAPIER- UND DRUCKMASCHINEN	1 986	3 406	12 036	8 848	1,0
WERKZEUGMASCHINEN WALZWERKSANL	1 467	1 689	6 722	8 406	1,0
SONSTIGE CHEMISCHE ENDERZEUGN	2 513	4 288	7 259	8 392	1,0
BUEROMASCHINEN	1 124	2 529	4 345	7 416	0,9
ROHTABAK UND TABAKERZEUGNISSE	2	12	5	7 006	0,8
PHARMAZEUTISCHE ERZEUGNISSE	3 200	5 032	5 460	6 943	0,8
ERZEUG A STEIN TON PORZ	1 173	1 751	3 056	6 734	0,8
WAREN AUS KUNSTSTOFFEN	3 027	2 676	5 468	6 028	0,7
PAPIER UND PAPIERWAREN BUECHER	1 171	1 068	3 149	5 627	0,7
SONST CHEMISCHE VORERZEUGNISSE	598	836	3 617	5 276	0,6
EDELMETALLERZEUGNISSE	120	2 771	2 062	5 220	0,6
LEB TIERE FLEISCH FLEISCHWAREN	353	436	2 476	3 404	0,4
BLECH AUS EISEN	1 946	269	2 459	3 280	0,4
STAB- UND FORMEISEN	22 899	3 869	3 305	2 865	0,3
ZUCKER	282		2 212	2 828	0,3
PHOTOCHEMISCHE ERZEUGNISSE	612	647	1 555	2 749	0,3
BAU UND NUTZ HOLZ SCHNITTHOLZ	335	692	2 955	2 367	0,3
NE-METALL-VORERZEUGNISSE	599	485	1 452	2 360	0,3
KAUTSCHUKWAREN	1 628	2 552	2 627	2 231	0,3
GLASERZEUGNISSE	1 267	910	1 456	2 175	0,3
ALKOHOLISCHE GETRAENKE	912	834	1 220	1 774	0,2
SONST FARBSTOFFE FARBEN LACKE	283	353	921	1 772	0,2
DEXTRINE GELATINE UND LEIME	845	991	2 035	1 633	0,2
KAESE	463	613	1 391	1 616	0,2
DESTILLIERZ A MINERALOEL U TEER	1 505	739	2 200	1 520	0,2
LEDER PELZL UND WAREN DARAUS	619	725	1 129	1 342	0,2
DRAHT AUS EISEN	294	730	329	1 299	0,2
GETREIDE REIS MUELLEREIERZ	206	753	621	1 290	0,2
MESSERSCHMIEDWAREN	679	2 130	620	1 202	0,1
LANDMASCHINEN U ACKERSCHLEPPER	422	306	1 144	1 150	0,1
EDELSTEINE SCHMUCKSTEINE	40	23	716	1 072	0,1
WAREN A KUPFER U KUPFERLEGIER	119	202	429	923	0,1
TEXTIL LEDERINDUSTRIEMASCHINEN	365	1 111	970	861	0,1
HOLZ ZU HOLZMASSE RUNDHOLZ	70	6	8	691	0,1
OBST SUEDEFR GEM U OBSTKONS	14	29	67	623	0,1
SONSTIGE CHEMISCHE HALBWAREN	191	228	312	456	0,1
SPEISE U INDUST SALZ KALIHOHS	8	25	127	424	
STICKSTOFF A N G DUENGEMITTEL	88	264	621	353	
MUSIKINSTRUMENTE KINDERSPIELZ	135	154	195	306	

OMAN

E I N F U H R	19 241	4 710	141 300	85 113	100,0
ERDOEL ROH	15 234		136 016	80 295	94,3
KRAFTMASCHINEN		4 233	5 649	3 494	4,1
SONSTIGE MASCHINEN		92	19	641	0,8
A U S F U H R	100 592	195 667	124 836	122 912	100,0
KRAFTFAHRZEUGE	20 162	22 427	24 577	24 414	19,9
ELEKTROTECHNISCHE ERZEUGNISSE	10 755	40 137	15 055	15 870	12,9
SONSTIGE MASCHINEN	12 719	44 923	9 225	10 185	8,3
KRAFTMASCHINEN	286	10 995	7 841	9 246	7,5
SONSTIGE EISENWAREN	21 068	20 502	19 286	5 005	4,1
PUMPEN DRUCKLUFTMASCHINEN	893	7 800	3 177	4 033	3,3
HOLZWAREN	2 829	4 164	4 788	3 892	3,2
ZUCKER		131	574	2 885	2,3
MINERALISCHE BAUSTOFFE	1 487	1 943	796	2 799	2,3
SONST WAREN A UNEDLEN METALLEN	352	3 048	1 565	2 377	1,9
UHREN FEINMECHAN U OPT ERZEUGN	1 150	3 279	4 200	2 342	1,9
TEXTILFERTIGERZEUGNISSE	475	838	1 410	2 317	1,9
KAUTSCHUKWAREN	1 871	2 395	1 409	2 255	1,8
FOERDERMITTEL	4 130	2 422	3 249	1 836	1,5
WERKZEUGE LANDWIRTSCH GERAETE	773	1 583	1 319	1 673	1,4
PHARMAZEUTISCHE ERZEUGNISSE	955	1 166	2 223	1 604	1,3
WAREN AUS KUNSTSTOFFEN	1 076	810	1 081	1 306	1,1

EIN- UND AUSFUHR (SPEZIALHANDEL) NACH HERSTELLUNGS- UND VERBRAUCHSLÄNDERN

WARENBENENNUNG	1974	1975	1976	1977	
			1 000 DM		VH
SONSTIGE CHEMISCHE ENDERZEUGN	735	705	1 081	1 209	1,0
ROHTABAK UND TABAKERZEUGNISSE			14	994	0,8
FAHRZEUGE (OHNE KRAFTFAHRZEUGE)	4 111	3 560	2 458	948	0,8
ERZEUG A STEIN TON PORZ	203	1 014	1 189	925	0,8
STAHLROEHREN	120	328	855	816	0,7
PAPIER UND PAPIERWAREN BUECHER	341	274	519	740	0,6
STAB- UND FORKEISEN	3 827	2 234	351	709	0,6
WERKZEUGMASCHINEN WALZWERKSANL	435	1 153	524	639	0,5
KUNSTSTOFFE	312	1 050	658	616	0,5
BUEROMASCHINEN	886	578	2 207	583	0,5
GLASERZEUGNISSE	306	303	315	490	0,4
BAU UND NUTZ HOLZ SCHNITTHOLZ	427	164	740	473	0,4
EDELMETALLERZEUGNISSE	4	127	143	360	0,3
NE-METALL-VORERZEUGNISSE	228	651	176	321	0,3
<u>NORDJEMEN</u>					
E I N F U H R	1 886	863	1 584	482	100,0
A U S F U H R	35 148	43 204	99 878	123 132	100,0
KRAFTFAHRZEUGE	6 798	7 537	23 422	20 712	16,8
GETREIDE REIS MUELLEREIERZ	6 271	7 773	14 730	17 433	14,2
ELEKTROTECHNISCHE ERZEUGNISSE	5 392	6 310	12 179	16 732	13,6
PHARMAZEUTISCHE ERZEUGNISSE	3 342	4 205	4 346	12 241	9,9
NAHRUNGSMITTELINDUSTRIEMASCHIN	267	215	5 248	8 480	6,9
SONSTIGE EISENWAREN	1 187	913	4 167	6 283	5,1
SONSTIGE MASCHINEN	1 737	1 177	4 865	5 344	4,3
NAHRUNGSFETTE OELFRUECHTE ERN	70	120		3 563	2,9
FOERDERMITTEL	122	166	302	2 435	2,0
PUMPEN DRUCKLUFTMASCHINEN	263	380	1 017	2 315	1,9
LANDMASCHINEN U ACKERSCHLEPPER	307	419	271	1 682	1,4
WERKZEUGE LANDWIRTSCH GERAETE	186	273	1 050	1 680	1,4
SONSTIGE CHEMISCHE ENDERZEUGN	632	591	1 323	1 644	1,3
BUEROMASCHINEN	80	550	512	1 267	1,0
WERKZEUGMASCHINEN WALZWERKSANL	96	85	492	1 126	0,9
WAREN AUS KUNSTSTOFFEN	403	129	640	1 056	0,9
SONST CHEMISCHE VORERZEUGNISSE	378	951	536	1 054	0,9
UHREN FEINMECHAN U OPT ERZEUGN	777	592	503	1 034	0,8
PAPIER- UND DRUCKMASCHINEN	686	451	441	885	0,7
NE-METALL-VORERZEUGNISSE	71	80	131	814	0,7
KAUTSCHUKWAREN	531	155	232	697	0,6
ZUCKER			12	508	0,4
HOLZWAREN	98	82	286	478	0,4
KUNSTSTOFFE	514	218	666	475	0,4
KRAFTMASCHINEN	308		14 946	451	0,4
TEXTILFERTIGERZEUGNISSE	328	313	376	450	0,4
LEB TIEFE FLEISCH FLEISCHWAREN	11	25		421	0,3
SONST WAREN A UNEDLEN METALLEN	71	258	459	420	0,3
STICKSTOFF A N G DUENGEMITTEL	1 227	2 934	9	334	0,3
<u>SUEDJEMEN</u>					
E I N F U H R	3 873	359	5 821	7 087	100,0
BAUMWOLLE REISSBAUMWOLLE ABF	1	8	5 186	6 712	94,7
A U S F U H R	20 492	5 564	19 067	40 129	100,0
GETREIDE REIS MUELLEREIERZ	16 645		7 372	8 233	20,5
KRAFTMASCHINEN	78			6 004	15,0
KRAFTFAHRZEUGE	276	719	4 092	4 356	10,9
NAHRUNGSFETTE OELFRUECHTE ERN			11	4 184	10,4
SONSTIGE MASCHINEN	63	208	997	3 035	7,6
ELEKTROTECHNISCHE ERZEUGNISSE	350	187	368	2 156	5,4
PHARMAZEUTISCHE ERZEUGNISSE	721	590	863	1 460	3,6
SONST CHEMISCHE VORERZEUGNISSE	201	234	695	1 170	2,9
SONSTIGE EISENWAREN	627	94	294	1 140	2,8
WERKZEUGMASCHINEN WALZWERKSANL	15	698	83	908	2,3
WERKZEUGE LANDWIRTSCH GERAETE		39	219	890	2,2
BUEROMASCHINEN	15	47	379	737	1,8

EIN- UND AUSFUHR (SPEZIALHANDEL) NACH HERSTELLUNGS- UND VERBRAUCHSLÄNDERN

WARENBENENNUNG	1974	1975	1976	1977	
		1 000 DM			VH
PAPIER- UND DRUCKMASCHINEN	7	722	195	585	1,5
LEB TIERE FLEISCH FLEISCHWAREN	1			423	1,1
TEXTIL LEDERINDUSTRIEMASCHINEN	28	78	77	367	0,9
FAHRZEUGE(OHNE KRAFTFAHRZEUGE)		26	4	343	0,9
UHREN FEINMECHAN U OPT ERZEUGN	52	129	189	329	0,8

AFGHANISTAN

E I N F U H R	51 557	65 980	106 186	107 328	100,0
TEXTILFERTIGERZEUGNISSE	14 281	19 288	22 680	32 734	30,5
BAUMWOLLE REISSBAUMWOLLE AEF	1 506	9 828	31 269	29 856	27,8
FELLE UND HAEUTE	30 767	30 026	41 306	28 206	26,3
OBST SUEDEFR GEM U OBSTKONS	1 282	1 278	596	6 773	6,3
DAERME	111	109	3 183	3 586	3,3
LEDER PELZE UND WAREN DARAUS	1 657	1 888	2 624	1 874	1,7
ELEKTROTECHNISCHE ERZEUGNISSE	32	153	232	561	0,5
NAHRUNGSFETTE OELFRUECHTE ERN	106	274	400	314	0,3

A U S F U H R	29 346	33 016	49 105	109 398	100,0
ELEKTROTECHNISCHE ERZEUGNISSE	3 576	5 193	6 322	23 265	21,3
SONSTIGE MASCHINEN	1 155	1 400	2 577	17 512	16,0
KRAFTFAHRZEUGE	2 859	3 388	7 087	13 370	12,2
SONSTIGE EISENWAREN	2 930	3 188	4 006	9 174	8,4
PHARMAZEUTISCHE ERZEUGNISSE	7 347	4 019	6 247	7 767	7,1
TEXTIL LEDERINDUSTRIEMASCHINEN	611	1 438	2 989	5 123	4,7
PUMPEN DRUCKLUFTMASCHINEN	465	610	617	4 082	3,7
NAHRUNGSMITTELINDUSTRIEMASCHIN	56	21	425	2 247	2,1
SONSTIGE CHEMISCHE ENDERZEUGN	975	1 765	2 094	1 626	1,5
TEXTILFERTIGERZEUGNISSE	217	274	582	1 613	1,5
SONST WAREN A UNEDLEN METALLEN	757	334	1 238	1 391	1,3
PAPIER UND PAPIERWAREN BUECHER	199	728	283	1 360	1,2
KRAFTMASCHINEN	160	308	320	1 320	1,2
TEERFARBSTOFFE	733	1 206	506	1 276	1,2
SONSTIGE TEXTILROHSTOFFE	140	274	845	1 255	1,1
GLASERZEUGNISSE	544	805	1 383	1 144	1,0
SONST CHEMISCHE VORERZEUGNISSE	665	806	1 859	1 094	1,0
UHREN FEINMECHAN U OPT ERZEUGN	284	734	1 542	1 063	1,0
WAREN AUS KUNSTSTOFFEN	375	475	612	994	0,9
WERKZEUGMASCHINEN WALZWERKSANL	106	97	193	802	0,7
NE-METALL-VORERZEUGNISSE	36	194	318	763	0,7
FAHRZEUGE(OHNE KRAFTFAHRZEUGE)	67	105	187	670	0,6
TEXTILGESPINSTE	430	612	624	628	0,6
KUNSTSTOFFE	497	274	483	622	0,6
ERZEUG A STEIN TON PORZ	84	142	370	504	0,5
DRAHT AUS EISEN	379	50	188	491	0,4
GUEROMASCHINEN	17	64	215	475	0,4
PAPIER- UND DRUCKMASCHINEN	52	58	140	431	0,4
FOERDERMITTEL	84	632	93	402	0,4
LEDER PELZE UND WAREN DARAUS	196	158	187	323	0,3

PAKISTAN

E I N F U H R	165 210	171 220	202 358	235 256	100,0
TEXTILFERTIGERZEUGNISSE	86 047	103 665	126 795	126 734	61,7
FUTTERMITTEL (OHNE GETREIDE)	12 005	7 563	7 997	19 318	9,4
LEDER PELZE UND WAREN DARAUS	22 591	17 650	19 005	18 825	9,2
FELLE UND HAEUTE	11 077	9 932	13 256	13 700	6,7
PLANZL U SONST ROHST CHEM IND	5 236	4 690	5 121	4 928	2,4
UHREN FEINMECHAN U OPT ERZEUGN	7 899	7 031	6 360	4 336	2,1
TEXTILGESPINSTE	8 099	5 790	2 747	2 807	1,4
DESTILLEKZ A MINERALOEL U TEER			3 515	2 790	1,4
DAERME	3 049	3 165	4 321	2 354	1,1
FISCHE UND FISCHZUBEREITUNGEN	1 200	1 290	2 458	1 540	0,8
OELFRUECHTE FUER TECHN OELE			708	1 045	0,5
WOLLE AND TIERHAARE REISSWOLLE	568	539	323	583	0,3
HOLZWAREN	247	372	434	479	0,2
ERZEUG A STEIN TON PORZ	215	371	350	448	0,2
MESSERSCHMIEDEWAREN	332	475	595	421	0,2
WERKZEUGE LANDWIRTSCH GERAETE	44	143	339	305	0,1
A U S F U H R	376 257	318 959	388 851	507 397	100,0

EIN- UND AUSFUHR (SPEZIALHANDEL) NACH HERSTELLUNGS- UND VERBRAUCHSLÄNDERN

WARENBENENNUNG	1974	1975	1976	1977	VH
	1 000 DM				
SONSTIGE MASCHINEN	14 227	22 321	33 025	79 273	15,6
ELEKTROTECHNISCHE ERZEUGNISSE	42 209	44 236	49 866	78 370	15,4
SONSTIGE CHEMISCHE ENDERZEUGN	26 381	15 781	29 944	30 795	6,1
PHARMAZEUTISCHE ERZEUGNISSE	15 015	9 327	15 375	28 816	5,7
KRAFTFAHRZEUGE	11 977	13 765	12 116	24 340	4,8
SONSTIGE EISENWAREN	8 874	4 575	24 551	21 068	4,2
KRAFTMASCHINEN	39 694	30 459	22 881	20 103	4,0
TEXTIL LEDERINDUSTRIEMASCHINEN	16 532	26 326	29 604	20 030	3,9
SONST CHEMISCHE VORERZEUGNISSE	16 859	9 192	10 617	17 582	3,5
KUNSTSTOFFE	9 261	8 561	10 130	16 102	3,2
EISENHALBWAREN	7 398	4 829	1 034	14 392	2,8
TEERFARBSTOFFE	7 554	12 958	9 824	13 429	2,6
GETREIDE REIS MUELLERELEPZ	12 671	13 689		10 709	2,1
PUMPEN DRUCKLUFTMASCHINEN	2 294	6 739	25 539	9 335	1,8
UHREN FEINMECHAN U OPT ERZEUGN	10 662	8 343	7 050	8 593	1,7
WERKZEUGMASCHINEN WALZWERKSANL	4 751	6 676	6 532	7 440	1,5
KOHLEN EINSCHL PRESSK KOKS			2 956	7 277	1,4
NAHRUNGSFETTE OELFRUECHTE ERN	2 044	330	14 927	7 064	1,4
BLECH AUS EISEN	11 566	5 967	6 557	5 761	1,1
STAB- UND FORMEISEN	16 219	11 775	2 638	5 016	1,0
NAHRUNGSMITTELINDUSTRIEMASCHIN	4 374	6 520	10 711	4 807	0,9
KAUTSCHUKWAREN	747	3 292	1 076	4 516	0,9
NE-METALL-VORERZEUGNISSE	12 533	4 040	2 509	4 093	0,8
SONST WAREN A UNEDLEN METALLEN	2 617	2 582	4 074	4 007	0,8
FOERDERMITTEL	1 016	1 249	6 075	3 399	0,7
SONST FARBSTOFFE FARBEN LACKE	3 449	1 404	2 775	3 376	0,7
BUEROMASCHINEN	1 997	2 063	2 925	3 332	0,7
SONSTIGE CHEMISCHE HALBWAREN	2 430	2 269	2 919	3 207	0,6
SONSTIGE TEXTILROHSTOFFE	5 397	2 782	1 749	3 055	0,6
PAPIER UND PAPIERWAREN BUECHER	5 512	1 166	1 676	2 807	0,6
PAPIER- UND DRUCKMASCHINEN	2 995	1 949	3 379	2 757	0,5
GUSSROEHREN SCHMIEDBARER GUSS	1 357	108	1 425	2 494	0,5
MINERALISCHE GASTOFFE	1 063	2 346	1 635	2 387	0,5
TEXTILFERTIGERZEUGNISSE	2 091	2 194	1 917	2 203	0,4
TEXTILGESPINSTE	14 619	3 451	1 638	2 010	0,4
LANDMASCHINEN U ACKENSCHLEPPER	3 281	3 140	896	2 009	0,4
GLASERZEUGNISSE	900	914	1 874	1 978	0,4
ERZEUG A STEIN TON PORZ	965	1 869	1 874	1 788	0,4
WERKZEUGE LANDWIRTSCH GERAETE	1 451	889	1 010	1 727	0,3
FAHRZEUGE (OHNE KRAFTFAHRZEUGE)	4 296	2 302	2 353	1 577	0,3
PHOTOCHEMISCHE ERZEUGNISSE	1 320	1 485	1 543	1 568	0,3
WAREN AUS KUNSTSTOFFEN	1 069	1 034	1 253	1 554	0,3
DRAHT AUS EISEN	871	329	238	1 414	0,3
ALUMINIUM ROH AUCH LEGIERT	53	32	426	1 053	0,2
DESTILLIERZ A MINERALOEL U TEER	639	207	288	935	0,2
STAHLROEHREN	2 022	1 456	2 901	834	0,2
DEXTRINE GELATINE UND LEIME	557	236	549	765	0,2
KAUTSCHUK GUTTAPECHA KALATA	193	163	246	735	0,1
EISENBAHNOBERFLAEMATERIAL	1	194	274	661	0,1
LEDER PELZE UND WAREN DARAUS	487	344	469	657	0,1
EDELMETALLERZEUGNISSE	683	608	366	565	0,1
FETTSAEUREN PARAFFIN VASELIN	484	249	472	550	0,1
LEB TIERE FLEISCH FLEISCHWAREN	8	82	133	317	0,1
WAREN A KUPFER U KUPFERLEGIER	163	282	179	317	0,1

INDIEN

E I N F U H R	418 412	482 900	750 099	786 326	100,0
TEXTILFERTIGERZEUGNISSE	126 047	140 604	284 047	340 361	43,3
LEDER PELZE UND WAREN DARAUS	40 730	45 592	62 852	80 931	10,3
FUTTERMittel (OHNE GETREIDE)	8 602	15 705	47 190	54 936	7,0
TEE	22 958	25 536	26 536	31 300	4,0
PLANZL U SONST ROHST CHEM IND	24 027	22 706	26 465	25 181	3,2
KAFFEE	6 005	3 306	11 085	23 746	3,0
EDELSTEINE SCHMUCKSTEINE	11 179	15 164	16 292	22 754	2,9
KRAFTFAHRZEUGE	11 835	16 884	18 033	20 134	2,6
WAREN A KUPFER U KUPFERLEGIER	3 279	4 283	6 012	14 810	1,9
NAHRUNGSFETTE OELFRUECHTE ERN	18 308	10 320	27 130	13 551	1,7
EISENERZE	37 795	62 161	29 061	12 931	1,6
WERKZEUGE LANDWIRTSCH GERAETE	3 660	6 777	10 549	12 556	1,6
TEXTILGESPINSTE	6 267	5 296	8 176	10 575	1,3

EIN- UND AUSFUHR (SPEZIALHANDEL) NACH HERSTELLUNGS- UND VERBRAUCHSLÄNDERN

WARENBENENNUNG	1974	1975	1976	1977	VH
	1 000 DM				
PUMPEN DRUCKLUFTMASCHINEN	3 981	5 144	7 316	7 849	1,0
OBST SUEDFR GEM U ORSTKONS	4 123	5 080	7 294	7 103	0,9
FELLE UND HAEUTE	9 531	7 485	10 814	6 154	0,8
SONST WAREN A UNEDLEN METALLEN	2 109	4 692	6 003	6 026	0,8
SONST CHEMISCHE VORERZEUGNISSE	3 109	4 991	6 495	4 960	0,6
SONSTIGE EISENWAREN	2 044	2 617	2 562	4 295	0,5
HOLZWAREN	2 116	2 747	4 080	4 097	0,5
ELEKTROTECHNISCHE ERZEUGNISSE	6 669	3 602	2 894	3 407	0,4
SONSTIGE CHEMISCHE HALBWAREN	3 056	3 048	2 942	3 337	0,4
HOLZ ZU HOLZMASSE RUNDHOLZ	2 677	1 052	2 526	3 007	0,4
WERKZEUGMASCHINEN WALZWERKSANL	779	1 156	2 029	2 686	0,3
GEWUERZE	1 777	864	1 103	2 684	0,3
EISENHALBWAREN	250	3 257	3 676	2 593	0,3
PHARMAZEUTISCHE ERZEUGNISSE	2 281	2 527	2 251	2 513	0,3
TEERFAREASTOFFE	2 109	3 000	1 429	2 498	0,3
LEB PFLANZEN ZIERGAERT ERZEUGN	726	916	1 257	2 457	0,3
GLASERZEUGNISSE	946	558	644	2 414	0,3
FETTSAEUREN PARAFFIN VASELIN	1 066	252	417	2 228	0,3
SONSTIGE MASCHINEN	1 052	1 568	1 098	2 160	0,3
ROHGUMMEN SCHELLACK EALSAME	10 382	2 776	4 248	1 790	0,2
KOEHLEN EINSCHL PRESSK KOKS				1 614	0,2
UHREN FEINMECHAN U OPT ERZEUGN	242	550	1 623	1 537	0,2
FAHRZEUGE(OHNE KRAFTFAHRZEUGE)	735	445	844	1 454	0,2
LEB TIERE FLEISCH FLEISCHWAREN	872	1 111	1 658	1 447	0,2
SONST TECHN OELE UND FETTE	1 929	4 246	12 003	1 279	0,2
EDELMETALLERZEUGNISSE	280	488	727	1 276	0,2
ERZEUG A STEIN TON PORZ	1 316	996	625	968	0,1
GEMUESE HUELSENFR Z E KART	273	126	2 348	878	0,1
ROHTABAK UND TABAKERZEUGNISSE	4	422	649	857	0,1
FLACHS HANF JUTE UND DGL	3 797	4 199	517	783	0,1
FURNIERE SPERRHOLZ UND DGL	147	59	360	781	0,1
ALUMINIUM ROH AUCH LEGIERT				778	0,1
FISCHE UND FISCHZUBEREITUNGEN	550	835	366	772	0,1
PAPIER UND PAPIERWAREN BUECHER	265	366	527	752	0,1
KAUTSCHUK GUTTAPERCHA BALATA	425		2 789	661	0,1
KRAFTMASCHINEN	891	269	298	546	0,1
SONSTIGE CHEMISCHE ENDERZEUGN	188	379	310	515	0,1
KUNSTSTOFFE	15	42	73	444	0,1
MUSIKINSTRUMENTE KINDERSPIELZ	257	308	294	404	0,1
BUEROMASCHINEN	340	168	470	403	0,1
MESSERSCHMIEDWAREN	194	170	190	368	
BAU UND NUTZHOLZ SCHNITTHOLZ	276	204	65	355	
KAUTSCHUKWAREN	119	211	122	334	
A U S F U H R	894 751	862 644	922 100	1 140 733	100,0
SONSTIGE MASCHINEN	107 833	108 605	109 154	147 528	12,9
NAHRUNGSFETTE OELFRUECHTEL ERN	3	4	18 547	128 754	11,3
WERKZEUGMASCHINEN WALZWERKSANL	63 230	77 903	105 188	94 959	8,3
SONST CHEMISCHE VORERZEUGNISSE	59 924	45 941	70 632	94 215	8,3
ELEKTROTECHNISCHE ERZEUGNISSE	73 346	63 953	78 916	78 221	6,9
PUMPEN DRUCKLUFTMASCHINEN	20 340	31 596	76 361	65 560	5,7
KRAFTFAHRZEUGE	33 961	43 665	41 900	63 434	5,6
GETREIDE REIS MUELLEREIERZ	1 621	98 201	8 605	48 662	4,3
KRAFTMASCHINEN	37 819	21 795	27 129	46 937	4,1
BLECH AUS EISEN	146 931	89 518	41 536	42 560	3,7
TEXTIL LEDERINDUSTRIEMASCHINEN	19 784	22 588	23 424	36 320	3,2
PAPIER- UND DRUCKMASCHINEN	16 670	7 324	7 553	32 797	2,9
KUNSTSTOFFE	13 406	7 039	12 683	26 962	2,4
FOERDERMITTEL	4 441	8 676	8 761	21 072	1,8
UHREN FEINMECHAN U OPT ERZEUGN	11 758	12 772	15 386	20 185	1,8
KAUTSCHUKWAREN	5 363	5 220	4 402	17 598	1,5
STAHLROEHREN	16 901	37 048	41 092	15 844	1,4
SONSTIGE EISENWAREN	13 052	15 400	23 592	14 786	1,3
STAB- UND FORMEISEN	42 483	30 795	14 957	14 597	1,3
PHARMAZEUTISCHE ERZEUGNISSE	14 890	8 224	10 518	13 832	1,2
SONSTIGE CHEMISCHE ENDERZEUGN	9 516	7 811	8 398	11 367	1,0
TEERFAREASTOFFE	5 970	5 239	7 262	9 712	0,9
PAPIER UND PAPIERWAREN BUECHER	10 717	17 168	12 544	9 645	0,8
NE-METALL-VORERZEUGNISSE	6 076	9 504	9 547	5 847	0,5
SONSTIGE TEXTILROHSTOFFE	716	29	380	5 808	0,5
SONSTIGE NE-METALLE	910	817	1 023	5 324	0,5

EIN- UND AUSFUHR (SPEZIALHANDEL) NACH HERSTELLUNGS- UND VERBRAUCHSLÄNDERN

WARENBENENNUNG	1974	1975	1976	1977	
		1 000 DM			VH
MINERALISCHE BAUSTOFFE	1 016	2 040	1 677	4 089	0,4
SONSTIGE CHEMISCHE HALEWAREN	3 372	950	1 726	3 710	0,3
TEXTILGESPINSTE	1 661	2 106	811	3 534	0,3
ERZEUG A STEIN TON PORZ	2 927	3 443	3 291	3 430	0,3
GLASERZEUGNISSE	1 551	1 869	2 165	3 269	0,3
SONST FARBSTOFFE FARBEN LACKE	1 536	1 048	3 226	3 189	0,3
DRAHT AUS EISEN	5 726	2 847	2 941	3 146	0,3
WAREN AUS KUNSTSTOFFEN	768	1 140	4 393	2 901	0,3
DESTILLERZ A MINERALÖL U TEER	1 044	1 011	1 298	2 638	0,2
FAHRZEUGE(OHNE KRAFTFAHRZEUGE)	62 046	487	80 762	2 475	0,2
AUFBEREITETE KALIDUENGEMITTEL			2 769	2 429	0,2
SONST WAREN A UNEDLEN METALLEN	1 449	1 083	1 749	2 377	0,2
WERKZEUGE LANDWIRTSCH GERAETE	2 213	1 350	1 052	1 643	0,1
NAHRUNGSMITTELINDUSTRIEMASCHIN	1 220	1 064	555	1 234	0,1
EISENHALWAREN	9 412	4 081	2 416	1 156	0,1
TEXTILFERTIGERZEUGNISSE	1 527	942	1 017	1 106	0,1
WAREN A KUPFER U KUPFERLEGIER	809	1 100	922	1 008	0,1
LANDMASCHINEN U ACKERSCHLEPPER	4 638	7 121	2 391	769	0,1
FETTSÄUREN PARAFFIN VASELIN	600	122	332	685	0,1
EDELMETALLERZEUGNISSE	311	303	181	667	0,1
BUEROMASCHINEN	1 671	773	1 099	543	
EISENBAHNOBERBAUMATERIAL	3 563	14	32	508	
PHOTOCHEMISCHE ERZEUGNISSE	651	573	525	484	
KUPFER ROH AUCH LEGIERT	408	199	19	368	
DEXTRINE GELATINE UND LEIME	318	845	689	317	
BANGLADESH					
E I N F U H R	30 085	15 123	36 455	33 536	100,0
FLACHS HANF JUTE UND DGL	15 773	4 253	13 946	11 629	34,7
TEXTILFERTIGERZEUGNISSE	8 717	4 572	6 155	8 004	23,9
TEE	1 082	1 826	3 300	7 479	22,3
FISCHE UND FISCHZUBEREITUNGEN	435	623	2 805	1 940	5,8
LEDER PELZE UND WAREN DARAUS	3 147	2 838	3 524	1 529	4,6
TEXTILGESPINSTE	503	2	193	1 026	3,1
SONSTIGE CHEMISCHE HALPWAREN				661	2,0
LEB TIERE FLEISCH FLEISCHWAREN	13	119	567	542	1,6
A U S F U H R	179 137	110 972	100 423	131 530	100,0
GETREIDE REIS MUELLEREIERZ	42 947	19 644	1 661	38 858	29,5
ELEKTROTECHNISCHE ERZEUGNISSE	13 565	10 687	8 614	12 738	9,7
PHARMAZEUTISCHE ERZEUGNISSE	6 159	5 068	9 269	6 090	4,6
KRAFTFAHRZEUGE	2 244	4 733	6 797	6 033	4,6
SONSTIGE CHEMISCHE ERZEUGNISSE	8 372	2 337	4 098	3 401	2,6
SONST CHEMISCHE VORERZEUGNISSE	4 253	7 894	3 116	3 117	2,4
KUNSTSTOFFE	5 405	3 976	2 824	3 077	2,3
SONSTIGE MASCHINEN	2 394	2 463	1 618	2 885	2,2
KRAFTMASCHINEN	23 008	15 797	3 561	2 652	2,0
TEXTIL LEDERINDUSTRIEMASCHINEN	9 847	2 280	3 417	2 334	1,8
PAPIER- UND DRUCKMASCHINEN	1 761	1 917	1 947	1 873	1,4
TEERFARBSTOFFE	3 665	2 152	5 484	1 669	1,3
UHPEN FEINMECHAN U OPT ERZEUGN	871	532	2 227	1 632	1,2
WERKZEUGMASCHINEN WALZWERKSANL	735	812	856	1 143	0,9
SONSTIGE EISENWAREN	1 302	1 282	1 219	1 137	0,9
DRAHT AUS EISEN	357	82		926	0,7
PUMPEN DRUCKLUFTMASCHINEN	1 439	2 957	968	875	0,7
SONST FARBSTOFFE FARBEN LACKE	427	337	458	763	0,6
SONSTIGE CHEMISCHE HALBWAREN	1 211	1 029	944	755	0,6
WERKZEUGE LANDWIRTSCH GERAETE	500	740	482	698	0,5
BUEROMASCHINEN	441	171	52	687	0,5
SONST WAREN A UNEDLEN METALLEN	522	474	235	608	0,5
TEXTILFERTIGERZEUGNISSE	84	53	38	516	0,4
PLANZL U SONST ROHST CHEM IND	549	219	197	498	0,4
PAPIER UND PAPIERWAREN BUECHER	565	137	982	490	0,4
DEXTRINE GELATINE UND LEIME	159	142	183	460	0,3
NAHRUNGSMITTELINDUSTRIEMASCHIN	502	779	254	454	0,3
FAHRZEUGE(OHNE KRAFTFAHRZEUGE)	28 486	4 053	2 076	357	0,3
ZUCKER	109	32	55	340	0,3
GLASERZEUGNISSE	592	308	279	334	0,3
PHOTOCHEMISCHE ERZEUGNISSE	119	213	222	307	0,2

EIN- UND AUSFUHR (SPEZIALHANDEL) NACH HERSTELLUNGS- UND VERBRAUCHSLÄNDERN

WARENBENENNUNG	1974	1975	1976	1977	
	1 000 DM				VH
<u>MALEDIVEN</u>					
A U S F U H R	1 057	1 686	1 177	2 534	100,0
ZUCKER			534	1 730	68,3
GETREIDE REIS MUELLEREIERZ	942	1 134	598	649	25,6
<u>SRI LANKA</u>					
E I N F U H R	71 987	53 906	58 462	65 251	100,0
TEE	11 710	12 917	15 366	17 652	27,1
KAUTSCHUK GUTTAPERCHA BALATA	21 954	10 823	12 957	17 540	26,9
FLACHS HANF JUTE UND DGL	11 391	9 413	8 618	9 611	14,7
OBST SUEDEP GEM U OBSTKONS	9 449	8 831	6 676	6 467	9,9
EDELSTEINE SCHMUCKSTEINE	1 906	1 655	3 018	2 569	3,9
TEXTILFERTIGERZEUGNISSE	1 048	330	843	2 500	3,8
ROHKAKAO KAKAOERZEUGNISSE	308			1 987	3,0
GEWUERZE	1 204	1 070	1 265	1 421	2,2
ERZEUG A STEIN TON PORZ	7	71	428	955	1,5
FISCHE UND FISCHZUBEREITUNGEN	390	510	557	765	1,2
SONST TECHN OELE UND FETTE	10 005	616	604	397	0,6
KRAFTFAHRZEUGE			46	301	0,5
A U S F U H R	80 076	80 520	63 193	51 848	100,0
GETREIDE REIS MUELLEREIERZ	34 961	13 080	6 535	8 744	16,9
KRAFTFAHRZEUGE	4 898	5 028	4 126	4 265	8,2
TEERFARBSTOFFE	2 191	1 094	3 074	3 856	7,4
SONSTIGE MASCHINEN	2 822	3 874	6 491	3 316	6,4
SONST CHEMISCHE VORERZEUGNISSE	9 064	9 549	2 358	3 281	6,3
SONSTIGE CHEMISCHE ENDERZEUGN	2 427	2 539	2 357	2 737	5,3
ELEKTROTECHNISCHE ERZEUGNISSE	1 527	7 635	2 664	2 522	4,9
PUMPEN DRUCKLUFTMASCHINEN	633	1 800	1 232	2 024	3,9
NAHRUNGSFETTE OELFRUECHTE ERN		1 610	2 415	1 992	3,8
KUNSTSTOFFE	1 425	1 069	1 506	1 905	3,7
PHARMAZEUTISCHE ERZEUGNISSE	1 690	2 894	1 190	1 642	3,2
PAPIER- UND DRUCKMASCHINEN	3 030	14 909	3 335	1 427	2,8
FAHRZEUGE (OHNE KRAFTFAHRZEUGE)	1 364	3 803	1 973	1 424	2,7
TEXTIL LEDERINDUSTRIEMASCHINEN	450	358	1 106	1 352	2,6
ZUCKER	9	21	3	1 305	2,5
LANDMASCHINEN U ACKERSCHLEPPER	195	332	147	915	1,8
UHREN FEINMECHAN U OPT ERZEUGN	314	381	588	904	1,7
PLANZL U SONST ROHST CHEM IND	568	112	262	835	1,6
GEMUESE HUELSENFR Z E KART	904	371	38	630	1,2
SONST WAREN A UNEDLEN METALLEN	454	588	373	532	1,0
SONST FARBSTOFFE FARBEN LACKE	356	420	391	365	0,7
WERKZEUGMASCHINEN WALZWERKSANL	367	494	768	364	0,7
SONSTIGE EISENWAREN	960	1 186	647	357	0,7
TEXTILFERTIGERZEUGNISSE	291	579	327	350	0,7
WERKZEUGE LANDWIRTSCH GERAETE	177	188	367	335	0,6
WAREN A KUPFER U KUPFERLEGIER	72	63	163	300	0,6
<u>NEPAL</u>					
E I N F U H R	2 408	3 935	6 210	8 136	100,0
LEDER PELZE UND WAREN DARAUS	104	429	2 332	3 313	40,7
FLACHS HANF JUTE UND DGL	819	1 520	1 284	1 529	18,8
TEXTILFERTIGERZEUGNISSE	912	980	1 365	1 437	17,7
SONST WAREN A UNEDLEN METALLEN	60	63	455	349	4,3
WAREN A KUPFER U KUPFERLEGIER	58	43	182	300	3,7
A U S F U H R	8 533	11 563	9 270	8 451	100,0
SONSTIGE MASCHINEN	736	1 375	2 745	2 017	23,9
NAHRUNGSMITTELINDUSTRIEMASCHIN	1 086	1 207	1 252	1 652	19,5
PUMPEN DRUCKLUFTMASCHINEN	25	53	24	878	10,4
LANDMASCHINEN U ACKERSCHLEPPER	147	9	182	800	9,5
KRAFTFAHRZEUGE	763	1 744	913	361	4,3
WERKZEUGMASCHINEN WALZWERKSANL	610	63	10	328	3,9

EIN- UND AUSFUHR (SPEZIALHANDEL) NACH HERSTELLUNGS- UND VERBRAUCHSLÄNDERN

WARENBENENNUNG	1974	1975	1976	1977	
		1 000 DM			VH.
<u>BHUTAN</u>					
E I N F U H R				14	100,0
A U S F U H R	24	227	356	476	100,0
<u>BIRMA</u>					
E I N F U H R	22 140	14 300	15 325	30 139	100,0
HOLZ ZU HOLZMASSE RUNDHOLZ	18 736	9 985	11 035	21 310	70,7
FUTTERMITTEL (OHNE GETREIDE)	109	428		2 337	7,8
BAU UND NUTZHOLZ SCHNITTHOLZ	1 481	1 695	2 059	1 286	4,3
SONSTIGE CHEMISCHE HALBWAREN			69	620	2,1
GETREIDE REIS MUELLEREIERZ	381		778	430	1,4
EDELSTEINE SCHMUCKSTEINE	5	72	169	302	1,0
A U S F U H R	37 924	39 930	43 074	73 206	100,0
SONSTIGE MASCHINEN	7 847	5 849	3 799	20 424	27,9
WERKZEUGMASCHINEN WALZWERKSANL	2 093	1 732	2 208	9 767	13,3
PAPIER- UND DRUCKMASCHINEN	1 203	394	761	4 011	5,5
ELEKTROTECHNISCHE ERZEUGNISSE	2 835	1 890	2 509	2 958	4,0
SONST CHEMISCHE VORERZEUGNISSE	2 127	1 784	1 733	2 822	3,9
TEERFAREASTOFFE	2 040	1 729	1 080	2 727	3,7
NE-METALL-VORERZEUGNISSE	538	814	5 614	2 400	3,3
SONSTIGE CHEMISCHE ENDERZEUGN	797	1 031	1 742	2 212	3,0
SONSTIGE TEXTILROHSTOFFE		1		2 199	3,0
KUNSTSTOFFE	2 002	946	2 442	2 193	3,0
KRAFTFAHRZEUGE	704	4 468	3 310	1 942	2,7
PHARMAZEUTISCHE ERZEUGNISSE	1 607	1 076	1 311	1 272	1,7
SONSTIGE NE-METALLE	66	386	262	1 213	1,7
SONSTIGE CHEMISCHE HALBWAREN	709	2 052	989	1 198	1,6
TEXTILFERTIGERZEUGNISSE	241	191	226	1 082	1,5
PUMPEN DRUCKLUFTMASCHINEN	777	435	364	1 059	1,4
TEXTIL LEDERINDUSTRIEMASCHINEN	553	135	999	1 035	1,4
SONSTIGE EISENWAREN	849	648	353	994	1,4
KRAFTMASCHINEN	1 306	124	16	881	1,2
STAß- UND FORMEISEN	2 116	2 503	805	865	1,2
UHPEN FEINMECHAN U OPT ERZEUGN	566	481	393	803	1,1
STAHLROEHREN	175	242	118	726	1,0
SONST WAREN A UNEDLEN METALLEN	520	314	349	706	1,0
DEXTRINE GELATINE UND LEIME	39	186	47	612	0,8
WERKZEUGE LANDWIRTSCH GERAETE	194	125	56	548	0,7
KUPFER FÜR AUCH LEGIERT		8	1 240	494	0,7
PHOTOCHEMISCHE ERZEUGNISSE	25	161	482	466	0,6
FETTSÄUREN PARAFFIN VASELIN	10	53	34	406	0,6
BUEROMASCHINEN	381	413	250	371	0,5
PAPIER UND PAPIERWAREN RUECHER	1 465	1 529	6 166	343	0,5
<u>THAILAND</u>					
E I N F U H R	314 291	333 460	502 645	642 589	100,0
SONSTIGE NE-METALLE	88 356	54 776	66 130	106 772	16,6
TEXTILFERTIGERZEUGNISSE	10 110	16 287	58 730	74 366	11,6
ROHTABAK UND TABAKERZEUGNISSE	5 718	20 697	25 462	30 088	4,7
HOLZWAREN	10 322	19 162	17 975	22 032	3,4
LEDER PELZE UND WAREN DARAUS	2 004	4 334	11 630	20 226	3,1
OBST SUEDEFR GEM U OBSTKONS	4 102	8 795	12 753	19 956	3,1
EDELSTEINE SCHMUCKSTEINE	14 643	14 301	20 209	19 577	3,0
OELFRUECHTE FUER TECHN OELE	650		11 404	17 838	2,8
LEB PFLANZEN ZIFRGAERT ERZEUGN	10 662	14 854	16 036	17 304	2,7
FISCHE UND FISCHZUGEREITUNGEN	2 286	2 441	5 454	10 871	1,7
ERZEUG A STEIN TON PORZ	319	419	2 418	6 528	1,0
EDELMETALLERZEUGNISSE	2 277	3 099	4 513	6 156	1,0
ZINKERZE	176	4 395	4 283	4 674	0,7
FURNIERE SPERRHOLZ UND DGL	246	679	1 294	4 388	0,7
TEXTILGESPINSTE	727	985	2 633	3 004	0,5

EIN- UND AUSFUHR (SPEZIALHANDEL) NACH HERSTELLUNGS- UND VERBRAUCHSLÄNDERN

WARENBENENNUNG	1974	1975	1976	1977	
		1 000 DM			VH
SONST WAREN A UNEDLEN METALLEN	828	1 324	1 867	2 934	0,5
KAUSCHUK GUTTAPERCHA BALATA	9 851	1 805	6 155	2 468	0,4
FUTTERMITTEL (OHNE GETREIDE)	5 363	1 824	4 710	2 275	0,4
BAU UND NUTZ HOLZ SCHNITTHOLZ	1 819	1 488	2 015	1 875	0,3
SONSTIGE ERZE UND METALLASCHEN	9 721	4 458	5 234	1 745	0,3
ROHGUMMEN SCHELLACK BALSAME	6 186	2 972	1 589	1 680	0,3
BETTFEDERN	1 643	1 420	1 057	1 406	0,2
KAUSCHUKWAREN	807	1 157	1 184	1 172	0,2
BAUMWOLLE REISSBAUMWOLLE ALF	1 160	105	983	1 035	0,2
SONSTIGE EISENWAREN	89	690	473	874	0,1
WAREN A KUPFER U KUPFERLEGIER	182	254	333	806	0,1
GETREIDE REIS MUELLEREIERZ	11 442	5 357	1 678	764	0,1
BLEIERZE	336	646	587	622	0,1
EISENHALBWAREN	165	265	245	616	0,1
GEMUESE HUELSENFR Z E KART	84	62	151	511	0,1
LEB TIERE FLEISCH FLEISCHWAREN	490	500	561	467	0,1
MESSERSCHMIEDWAREN	184	173	149	386	0,1
FLACHS HANF JUTE UND DGL	2 483	2 033	849	314	
WAREN AUS KUNSTSTOFFEN	107	134	136	312	
UHREN FEINMECHAN U OPT ERZEUGEN	9	226	421	307	
A U S F U H R	495 622	310 155	350 208	484 182	100,0
KRAFTFAHRZEUGE	72 379	41 397	46 220	84 892	17,5
PHARMAZEUTISCHE ERZEUGNISSE	28 534	24 946	24 478	35 181	7,3
NAHRUNGSMITTELINDUSTRIEMASCHIN	21 480	8 011	8 412	34 391	7,1
SONSTIGE MASCHINEN	30 823	26 918	31 039	31 624	6,5
ELEKTROTECHNISCHE ERZEUGNISSE	35 966	25 152	24 990	31 607	6,5
SONSTIGE CHEMISCHE ENDERZEUGN	16 905	12 403	16 182	20 804	4,3
SONST CHEMISCHE VORERZEUGNISSE	13 704	11 740	19 314	17 740	3,7
TEERFARBSTOFFE	17 458	10 741	15 590	17 047	3,5
KUNSTSTOFFE	11 937	8 904	10 487	16 422	3,4
FAHRZEUGE(OHNE KRAFTFAHRZEUGE)	5 101	4 965	3 749	10 894	2,2
UHREN FEINMECHAN U OPT ERZEUGN	7 051	6 060	6 912	10 462	2,2
TEXTIL LEDERINDUSTRIEMASCHINEN	43 384	19 800	11 508	10 457	2,2
STICKSTOFF A N G DUENGEMITTEL	13 784	5 441	12 228	10 273	2,1
FLECH AUS EISEN	16 035	4 187	4 695	9 575	2,0
PAPIER- UND DRUCKMASCHINEN	10 850	10 225	9 015	9 186	1,9
BUEROMASCHINEN	5 886	4 222	8 215	9 180	1,9
EISENHALBWAREN	8 536	1 390	1 250	8 813	1,8
SONSTIGE EISENWAREN	10 160	5 637	5 170	7 554	1,6
WERKZEUGMASCHINEN WALZWERKSANL	15 089	10 140	5 384	7 385	1,5
PAPIER UND PAPIERWAREN BUECHER	7 413	3 460	4 809	7 225	1,5
LANDMASCHINEN U ACKERSCHLEPPER	2 569	8 135	10 346	7 164	1,5
WERKZEUGE LANDWIRTSCH GERAETE	7 546	5 196	6 403	6 566	1,4
KAUSCHUKWAREN	5 220	3 013	4 548	6 186	1,3
PUMPEN DRUCKLUFTMASCHINEN	6 558	5 390	5 693	5 858	1,2
FOERDERMITTEL	4 395	1 699	2 119	5 714	1,2
GETREIDE REIS MUELLEREIERZ	1 204	1 311	2 618	4 934	1,0
SONST FARBSTOFFE FARBEN LACKE	4 289	3 175	4 458	4 903	1,0
HOPFEN	1 857	1 764	2 586	4 145	0,9
SONSTIGE CHEMISCHE HALBWAREN	3 705	1 621	2 523	3 612	0,7
TEXTILFERTIGERZEUGNISSE	3 775	2 711	2 781	3 118	0,6
SONST WAREN A UNEDLEN METALLEN	3 993	2 146	2 259	3 118	0,6
BAUMWOLLE REISSBAUMWOLLE ALF			44	2 626	0,5
STAB- UND FORMEISEN	11 528	2 838	2 364	2 565	0,5
KRAFTMASCHINEN	6 222	2 477	5 784	2 099	0,4
GLASERZEUGNISSE	1 823	1 150	1 236	1 910	0,4
ROHKAKAO KAKAOERZEUGNISSE	9	0	739	1 733	0,4
WAREN AUS KUNSTSTOFFEN	2 575	1 719	1 523	1 714	0,4
PHOTOCHEMISCHE ERZEUGNISSE	2 292	1 495	1 738	1 589	0,3
ERZEUG A STEIN TON PORZ	1 876	1 519	1 481	1 393	0,3
HOLZWAREN	818	470	1 072	972	0,2
DEXTRINE GELATINE UND LEIMF	1 354	571	908	897	0,2
NE-METALL-VORERZEUGNISSE	2 398	1 333	772	868	0,2
MESSERSCHMIEDWAREN	959	699	828	764	0,2
STAHLROEHREN	1 319	168	459	738	0,2
EDELSTEINE SCHMUCKSTEINE	48	137	479	706	0,1
MINERALISCHE FAUSTOFFE	566	1 155	516	672	0,1
FETTSAEUREN PARAFFIN VASELIN	1 375	290	377	650	0,1
DRAHT AUS EISEN	2 100	546	261	537	0,1
TEXTILGESPINSTE	3 124	605	592	517	0,1

EIN- UND AUSFUHR (SPEZIALHANDEL) NACH HERSTELLUNGS- UND VERBRAUCHSLÄNDERN

WARENBENENNUNG	1974	1975	1976	1977	VH
	1 000 DM				
KOHLN EINSCHL PRESSK KOKS	26	34	10	513	0,1
EISENBAHNOBERBAUMATERIAL	259	6	9	482	0,1
NAHRUNGSFETTE OELFRUECHTE ERN	198	10	30	427	0,1
DESTILLERZ A MINERALOEL U TEER	861	228	359	423	0,1
SONST TECHN OELE UND FETTE	327	29	874	389	0,1
KUPFER ROH AUCH LEGIERT	1 688	2 065	337	337	0,1
GLASMASSE ROHGLAS	272	41	96	313	0,1
LEDER PELZE UND WAREN DARAUS	264	208	179	309	0,1
<u>LAOS</u>					
E I N F U H R	41	41	24	30	100,0
A U S F U H R	6 693	2 792	1 552	7 681	100,0
ELEKTROTECHNISCHE ERZEUGNISSE	4 414	696	163	5 933	77,2
SONSTIGE MASCHINEN	15	19	43	855	11,1
<u>KAMBODSCHA</u>					
E I N F U H R	944	51	977		100,0
A U S F U H R	1 653	1 434	110	3 372	100,0
ELEKTROTECHNISCHE ERZEUGNISSE	77	2	23	3 358	99,6
<u>INDONESIEN</u>					
E I N F U H R	488 550	378 719	536 047	759 142	100,0
ERDOEL ROH			47 024	184 978	24,4
SONSTIGE NE-METALLE	103 268	59 310	85 522	150 379	19,8
FUTTERMITTEL (OHNE GETREIDE)	61 007	65 505	73 946	69 578	9,2
KAUTSCHUK CUTTAPERCHA LALATA	81 534	49 711	59 751	59 253	7,8
NAHRUNGSFETTE OELFRUECHTE ERN	62 941	52 721	55 964	46 006	6,1
KAFFEE	7 602	12 039	22 221	45 047	5,9
GEWUERZE	16 999	17 183	22 358	38 225	5,0
ROHTABAK UND TABAKERZEUGNISSE	14 489	21 074	25 584	33 876	4,5
KUPFERERZE KISSABERAEUE	93 676	41 067	59 775	29 990	4,0
SONSTIGE ERZE UND METALLASCHEN		48	38	11 695	1,5
EISENHALTWAREN			1 164	10 042	1,3
HOLZ ZU HOLZMASSE RUNDHOLZ	1 774	2 567	15 655	9 592	1,5
BAU UND NUTZHOLZ SCHNITTHOLZ	2 466	2 243	6 200	7 060	0,9
TEE	3 969	6 284	7 203	7 007	0,9
ELEKTROTECHNISCHE ERZEUGNISSE	31	39	1 691	5 699	0,8
ROHKAKAO KAKAOERZEUGNISSE	3 712	3 847	2 685	5 482	0,7
PHARMAZEUTISCHE ERZEUGNISSE	4 052	6 373	6 117	5 104	0,7
TEXTILFERTIGERZEUGNISSE	520	562	3 396	4 672	0,6
FELLE UND HAUTE	4 531	5 265	5 529	3 853	0,5
FISCHE UND FISCHZUBEREITUNGEN	1 446	2 178	2 529	3 736	0,5
LEDER PELZE UND WAREN DARAUS	241	63	120	2 661	0,4
LEB TIERE FLEISCH FLEISCHWAREN	456	1 287	1 522	1 803	0,2
SONST CHEMISCHE VORERZEUGNISSE	3 244	2 462	1 574	1 618	0,2
TEXTILGESFINSTE			471	1 444	0,2
OBST SUEDFR GEM U OBSTKONS	943	1 053	1 702	1 404	0,2
SONST TECHN OELE UND FETTE	478	2 400	1 181	1 208	0,2
SONSTIGE CHEMISCHE HALLEWAREN	1	203	668	852	0,1
HOLZWAREN	252	308	796	764	0,1
ALKOHOLISCHE GETRAENKE	316	539	536	535	0,1
KRAFTMASCHINEN	6	249	1 671	487	0,1
FURNIERE SPERRHOLZ UND DGL		116	304	416	0,1
ROHGUMMEN SCHELLACK PALSAME	1 452	352	323	339	0,1
A U S F U H R	836 597	966 798	1 197 730	1 132 243	100,0
ELEKTROTECHNISCHE ERZEUGNISSE	189 255	312 231	343 657	450 334	39,8
KRAFTFAHRZEUGE	110 574	117 235	76 163	100 021	8,8
WERKZEUGMASCHINEN WALZWERKSANL	20 074	28 154	95 740	48 347	4,3
SONSTIGE MASCHINEN	52 446	62 228	107 737	44 070	3,9
SONST CHEMISCHE VORERZEUGNISSE	30 610	36 340	20 969	39 941	3,5

EIN- UND AUSFUHR (SPEZIALHANDEL) NACH HERSTELLUNGS- UND VERBRAUCHSLÄNDERN

WARENBENENNUNG	1974	1975	1976	1977	VH
	1 000 DM				
SONSTIGE EISENWAREN	22 488	43 930	49 710	31 277	2,8
SONSTIGE CHEMISCHE ERZEUGN	26 731	27 327	34 918	29 665	2,6
PAPIER- UND DRUCKMASCHINEN	14 373	11 292	27 031	29 330	2,6
FAHRZEUGE(OHNE KRAFTFAHRZEUGE)	3 100	14 530	68 161	27 111	2,4
TEXTIL LEDERINDUSTRIEMASCHINEN	41 798	26 977	50 212	25 676	2,3
PHARMAZEUTISCHE ERZEUGNISSE	25 303	19 154	23 317	25 292	2,2
NAHRUNGSMITTELINDUSTRIEMASCHIN	8 720	13 990	11 248	23 557	2,1
PUMPEN DRUCKLUFTMASCHINEN	12 469	15 379	25 203	22 412	2,0
TEERFARBSTOFFE	24 556	19 556	25 752	19 619	1,7
UHREN FEINMECHAN U OPT ERZEUGN	9 341	16 204	20 286	17 371	1,5
KRAFTMASCHINEN	39 876	52 737	43 975	15 138	1,3
KUNSTSTOFFE	14 198	14 073	17 334	14 216	1,3
WERKZEUGE LANDWIRTSCH GERAETE	9 002	8 339	14 068	11 527	1,0
LANDMASCHINEN U ACKERSCHLEPPER	6 277	4 697	4 957	9 280	0,8
STAB- UND FORMEISEN	24 137	9 743	5 659	8 407	0,7
PAPIER UND PAPIERWAREN BUECHER	8 457	4 366	7 112	7 423	0,7
EISENBAHNBOERHAUMATERIAL	1 959	3 871	2 115	6 510	0,6
SONST WAREN A UNEDLEN METALLEN	8 213	5 522	5 098	6 474	0,6
SONST FARBSTOFFE FARBEN LACKE	4 343	4 187	5 884	6 221	0,5
STAHLROEHREN	4 464	5 546	4 009	5 824	0,5
BUEPOMASCHINEN	4 304	10 061	13 348	4 538	0,4
STICKSTOFF A N G DUENGEMITTEL	15 151	3 832	2 169	4 300	0,4
KAUTSCHUKWAREN	3 400	6 474	4 097	4 279	0,4
NE-METALL-VORERZEUGNISSE	23 113	6 578	7 918	4 209	0,4
SONSTIGE CHEMISCHE HALBWAREN	4 703	4 797	5 479	4 045	0,4
WAREN AUS KUNSTSTOFFEN	3 246	3 569	3 184	3 605	0,3
PHOTOCHEMISCHE ERZFUGNISSE	3 814	1 642	3 625	3 177	0,3
GLASERZEUGNISSE	4 056	2 162	3 391	3 171	0,3
FOERDERMITTEL	9 733	12 882	15 051	3 090	0,3
DEXTRINE GELATINE UND LEIME	3 723	3 195	3 486	2 954	0,3
TEXTILFERTIGERZEUGNISSE	3 522	3 128	2 237	2 844	0,3
DRAHT AUS EISEN	5 904	1 180	2 563	2 214	0,2
MESSERSCHMIEDEWAREN	465	596	767	1 568	0,1
ERZEUG A STEIN TON PORZ	2 194	1 922	1 618	1 487	0,1
FETTSÄUREN PARAFFIN VASELIN	1 201	457	762	1 265	0,1
DESTILLIERZ A MINERALÖL U TEER	1 207	1 258	1 027	1 098	0,1
SONSTIGE TEXTILROHSTOFFE	14	1 307	6 685	1 083	0,1
BLECH AUS EISEN	4 127	2 535	2 000	995	0,1
SONST TECHN ÖLE UND FETTE	62	156	97	680	0,1
ZUCKER	96	171	128	670	0,1
WAREN A KUPFER U KUPFERLEGIER	684	496	378	630	0,1
MINERALISCHE HAUSTOFFE	875	1 646	2 371	565	
MUSIKINSTRUMENTE KINDERSPIELZ	138	353	217	489	
PLANZL U SONST ROHST CHEM IND	2 597	1 870	418	406	
KAUTSCHUK BEARBEITET	103	160	245	372	
ALUMINIUM ROH AUCH LEGIERT	509	443	495	349	
HOLZWAREN	330	351	315	340	
LEDER PELZF UND WAREN DARAUS	139	250	695	303	

MALAYSIA

E I N F U H R	565 523	552 702	776 098	878 377	100,0
KAUTSCHUK GUTTAPERCHA LALATA	239 379	166 391	225 351	246 075	28,0
BAU UND NUTZ HOLZ SCHNITTHOLZ	64 753	75 824	152 523	151 561	17,3
NAHRUNGSFETTE ÖLFRÜECHE ERN	53 804	64 176	74 623	95 276	10,8
TEXTILFERTIGERZEUGNISSE	21 517	35 440	53 675	65 485	7,5
ELEKTROTECHNISCHE ERZEUGNISSE	26 303	21 115	49 755	62 930	7,2
FUTTERMITTEL (OHNE GETREIDE)	24 486	32 689	40 135	49 890	5,7
SONSTIGE NE-METALLE	52 560	35 706	49 203	43 463	4,9
ROHKAFFEE KAKAOERZFUGNISSE	7 443	17 804	18 503	43 211	4,9
FURNIERE SPERRHOLZ UND DGL	4 193	3 093	9 230	14 621	1,7
UHREN FEINMECHAN U OPT ERZEUGN	13 691	17 022	19 894	13 618	1,6
GEWUERZL	14 276	16 928	13 023	10 443	1,2
TEXTILGESPINSTE	86	991	7 854	9 526	1,1
FISCHE UND FISCHZUFREITUNGEN	1 815	3 887	5 145	7 989	0,9
WAREN AUS KUNSTSTOFFEN	379	3 718	6 078	6 746	0,8
EDELMETALLERZEUGNISSE	2	252	3 120	6 698	0,8
SONST TECHN ÖLE UND FETTE	10 241	2 754	2 816	6 475	0,7
SONSTIGE ERZE UND METALLASCHEN	1 907	5 249	1 712	5 581	0,6
KAUTSCHUKWAREN	2 287	998	3 612	5 367	0,6
OBST SUEDFR GEM U OBSTKONS	6 950	4 160	6 528	4 887	0,6

EIN- UND AUSFUHR (SPEZIALHANDEL) NACH HERSTELLUNGS- UND VERBRAUCHSLÄNDERN

WARENBENENNUNG	1974	1975	1976	1977	
		1 000 DM			VH
HOLZ ZU HOLZMASSE RUNDHOLZ	1 234	1 337	2 460	3 842	0,4
FAHRZEUGE(OHNE KRAFTFAHRZEUGE)	1 465	8 018	1 130	3 103	0,4
HOLZWAREN	523	729	1 828	2 608	0,3
FETTSÄUREN PARAFFIN VASELIN	566	72	625	1 901	0,2
SONST WAREN A UNEDLEN METALLEN	1 079	841	901	1 469	0,2
GLASERZEUGNISSE		421	746	1 408	0,2
PUMPEN DRUCKLUFTMASCHINEN	21	411	567	1 062	0,1
BUEROMASCHINEN	7 858	23 620	14 398	934	0,1
LEE PFLANZEN ZIERGAERT ERZEUGN	223	930	967	927	0,1
SONSTIGE EISENWAREN	46	72	342	839	0,1
SONST CHEMISCHE VORERZEUGNISSE	650	668	399	700	0,1
SONSTIGE TEXTILROHSTOFFE		25	59	636	0,1
LEDER PELZE UND WAREN DARAUS	144	250	623	624	0,1
MUSIKINSTRUMENTE KINDERSPIELZ	412	192	621	555	0,1
PLANZL U SONST ROHST CHEM IND			12	475	0,1
KUNSTSTOFFE	350	24	27	383	
KAUTSCHUK BEARBEITET	491	363	344	383	
SONSTIGE CHEMISCHE ENDERZEUGN	173	134	170	337	
A U S F U H R	518 953	320 450	456 525	487 421	100,0
ELEKTROTECHNISCHE ERZEUGNISSE	67 092	50 632	118 418	130 343	26,7
KRAFTFAHRZEUGE	125 246	74 015	121 758	129 305	26,5
SONSTIGE MASCHINEN	45 349	23 085	22 298	21 490	4,4
KUNSTSTOFFE	10 267	11 018	15 073	16 719	3,4
FAHRZEUGE(OHNE KRAFTFAHRZEUGE)	5 298	7 777	12 218	16 385	3,4
WERKZEUGMASCHINEN WALZWERKSÄHL	24 012	9 604	9 543	13 474	2,8
SONST CHEMISCHE VORERZEUGNISSE	13 061	7 952	11 799	10 744	2,2
UHREN FEINMECHAN U OPT ERZEUGN	14 180	10 973	10 611	10 493	2,2
SONSTIGE CHEMISCHE ENDERZEUGN	7 002	5 831	10 052	10 325	2,1
PHARMAZEUTISCHE ERZEUGNISSE	10 395	8 032	8 625	10 310	2,1
STICKSTOFF A N G DUENGEMITTEL	19 170	7 382	10 969	10 276	2,1
SONSTIGE EISENWAREN	9 221	7 073	5 348	7 750	1,6
PAPIER- UND DRUCKMASCHINEN	13 523	3 889	5 092	6 168	1,3
PAPIER UND PAPIERWAREN BUECHER	8 131	1 889	2 257	5 727	1,2
PUMPEN DRUCKLUFTMASCHINEN	3 981	4 513	4 929	5 687	1,2
TEXTIL LEDERINDUSTRIEMASCHINEN	39 202	7 741	5 892	5 561	1,1
TECHN FARBSTOFFE	4 249	2 241	4 984	5 484	1,1
GLASERZEUGNISSE	1 898	2 571	3 601	5 042	1,0
NAHRUNGSMITTELINDUSTRIEMASCHIN	7 367	8 524	4 184	4 607	0,9
BUEROMASCHINEN	4 914	4 050	4 653	4 443	0,9
WAREN AUS KUNSTSTOFFEN	2 811	4 272	6 262	4 254	0,9
TEXTILFERTIGERZEUGNISSE	6 599	4 804	4 278	4 020	0,8
KRAFTMASCHINEN	1 797	9 836	7 480	3 215	0,7
SONST WAREN A UNEDLEN METALLEN	9 341	3 208	3 558	3 173	0,7
SONST FARBSTOFFE FARBEN LACKE	2 265	1 677	2 708	2 859	0,6
LANDMASCHINEN U ACKERSCHLEPPER	3 322	1 577	1 025	2 776	0,6
WERKZEUGE LANDWIRTSCH CERATE	4 093	1 980	2 277	2 625	0,5
KAUTSCHUKWAREN	2 943	2 308	2 496	2 566	0,5
NE-METALL-VORERZEUGNISSE	2 037	2 974	2 592	2 395	0,5
TEXTILGESPINSTE	2 669	1 007	2 280	2 313	0,5
EDELSTEINE SCHMUCKSTEINE	1	825	1 059	2 292	0,5
LEDER PELZE UND WAREN DARAUS	1 266	1 372	1 564	2 154	0,4
PHOTOCHEMISCHE ERZEUGNISSE	2 799	1 619	2 369	1 851	0,4
FOEDERMITTEL	6 403	4 832	4 477	1 809	0,4
SONSTIGE CHEMISCHE HALBWAREN	3 639	1 031	1 696	1 747	0,4
ERZEUG A STEIN TON PORZ	842	1 218	1 025	920	0,2
EDELMETALLERZEUGNISSE	303	663	1 813	894	0,2
STAEL- UND FORMEISEN	2 995	1 084	541	828	0,2
PLECH AUS EISEN	4 040	1 420	1 449	728	0,1
SONST TECHN GELE UND FETTE	61	91	98	567	0,1
FETTSÄUREN PARAFFIN VASELIN	383	110	251	504	0,1
MESSERSCHMIEDEWAREN	819	363	478	503	0,1
DEXTRINE GFLATINE UND LEIME	802	309	331	463	0,1
DESTILLIERZ A MINERALOEL U TEER	496	230	557	374	0,1
STAHLROEHREN	799	127	304	334	0,1

BRUNELI

E I N F U H R	3	31	322	63	100,0
A U S F U H R	6 463	7 375	12 999	17 942	100,0

EIN- UND AUSFUHR (SPEZIALHANDEL) NACH HERSTELLUNGS- UND VERBRAUCHSLÄNDERN

WARENBENENNUNG	1974	1975	1976	1977	
		1 000 DM			VH
STAHLROEHREN	135	135	2 757	5 324	29,7
KUNSTSTOFFE	10	8	769	3 330	18,6
MINERALISCHE BAUSTOFFE	1 053	995	1 557	1 662	9,3
ELEKTROTECHNISCHE ERZEUGNISSE	1 574	652	1 735	1 393	7,8
FOERDERMITTEL	6	4	19	1 290	7,2
SONSTIGE EISENWAREN	1 384	3 069	930	859	4,8
SONSTIGE MASCHINEN	142	197	875	722	4,0
KRAFTFAHRZEUGE	664	262	1 024	669	3,7
PUMPEN DRUCKLUFTMASCHINEN	449	358	823	483	2,7
UHREN FEINMECHAN U OPT ERZEUGN	135	111	154	448	2,5
SINGAPUR					
E I N F U H R	285 359	406 835	479 407	533 282	100,0
ELEKTROTECHNISCHE ERZEUGNISSE	84 766	124 017	144 487	182 415	34,2
TEXTILFERTIGERZEUGNISSE	29 649	38 352	97 684	107 335	20,1
KAUTSCHUK GUTTAPERCHA BALATA	16 588	14 344	34 059	54 580	10,2
UHREN FEINMECHAN U OPT ERZEUGN	52 812	74 562	59 524	42 259	7,9
PUEROMASCHINEN	29 995	71 526	46 407	35 018	6,6
TEXTIL LEDERINDUSTRIEMASCHINEN		548	6 725	10 848	2,0
SONSTIGE ERZE UND METALLASCHEN	81	121	8	10 718	1,9
BAU UND NUTZ HOLZ SCHNITTHOLZ	7 639	8 362	21 549	9 995	1,9
FISCHE UND FISCHZUBEREITUNGEN	5 279	5 894	7 712	8 448	1,6
TEXTILGESPINSTE	1 138	2 144	6 630	7 843	1,5
FURNIERE SPERRHOLZ UND DGL	3 688	6 814	11 211	7 370	1,4
LEB PFLANZEN ZIERGART ERZEUGN	6 300	7 937	7 296	7 276	1,4
MUSIKINSTRUMENTE KINDERSPIELZ	1 228	1 027	2 555	5 056	0,9
SONSTIGE EISENWAREN	309	360	617	3 643	0,7
SONSTIGE MASCHINEN	748	3 090	3 114	3 223	0,6
NAHRUNGSFETTE OELFRUECHTE ERN	925	399	532	2 741	0,5
FAHRZEUGE(OHNE KRAFTFAHRZEUGE)	10 513	10 679	3 994	2 687	0,5
MESSERSCHMIEDEWAREN	1 403	1 081	1 897	2 616	0,5
BETTFEDERN	652	1 710	1 066	2 261	0,4
FUTTERMITTEL (OHNE GETREIDE)	1 761	978	1 877	2 184	0,4
WERKZEUGMASCHINEN WALZWERKSANL	1 734	2 058	1 793	1 992	0,4
WAREN AUS KUNSTSTOFFEN	319	220	351	1 517	0,3
GEWUERZE	2 006	1 441	1 481	1 409	0,3
PAPIER UND PAPIERWAREN BUECHER	244	162	454	1 008	0,2
LEDER PELZE UND WAREN DARAUS	1 142	504	1 040	743	0,1
FELLE UND HAUTE	1 494	565	639	689	0,1
HOLZ ZU HOLZMASSE RUNDHOLZ	23	78	364	688	0,1
HOLZWAREN	1 491	2 170	423	675	0,1
KRAFTMASCHINEN	2	631	2	501	0,1
FETTSAEUREN PARAFFIN VASELIN	26	138	71	387	0,1
KUNSTSTOFFE	4	14	32	340	0,1
KUPFER ROH AUCH LEGIERT	1 043	30	502	335	0,1
SONSTIGE TEXTILROHSTOFFE	514	209	474	323	0,1
A U S F U H R	645 943	531 420	645 779	723 579	100,0
ELEKTROTECHNISCHE ERZEUGNISSE	114 803	108 109	123 873	146 688	20,3
KRAFTFAHRZEUGE	72 279	52 387	82 482	110 545	15,3
SONSTIGE MASCHINEN	43 030	33 628	49 578	55 067	7,6
FAHRZEUGE(OHNE KRAFTFAHRZEUGE)	35 696	19 270	15 157	40 067	5,5
UHREN FEINMECHAN U OPT ERZEUGN	49 673	28 577	35 043	37 600	5,2
KRAFTMASCHINEN	46 448	42 888	33 758	31 836	4,4
KUNSTSTOFFE	19 237	11 017	17 927	19 795	2,7
SONST CHEMISCHE VORERZEUGNISSE	17 380	15 432	18 141	19 321	2,7
SONSTIGE EISENWAREN	17 621	13 828	14 192	18 424	2,5
TEXTILFERTIGERZEUGNISSE	10 917	10 050	12 682	17 882	2,5
WERKZEUGMASCHINEN WALZWERKSANL	24 732	17 748	24 114	15 502	2,1
SONSTIGE CHEMISCHE ENDERZEUGN	11 500	11 959	17 018	14 680	2,0
FOERDERMITTEL	9 192	10 517	9 944	14 635	2,0
PLANZL U SONST ROHST CHEM IND	677	5 141	4 282	14 599	2,0
PUMPEN DRUCKLUFTMASCHINEN	7 024	12 287	13 251	12 439	1,7
LEDER PELZE UND WAREN DARAUS	5 623	5 882	6 022	10 399	1,4
PAPIER UND PAPIERWAREN BUECHER	9 029	2 674	4 439	9 054	1,3
SONST WAREN A UNEDLEN METALLEN	7 946	5 705	8 586	9 021	1,2
PAPIER- UND DRUCKMASCHINEN	3 341	4 094	3 994	8 116	1,1
NE-METALL-VORERZEUGNISSE	7 687	3 947	8 006	8 052	1,1
TEXTIL LEDERINDUSTRIEMASCHINEN	6 467	6 721	7 098	7 172	1,0

EIN- UND AUSFUHR (SPEZIALHANDEL) NACH HERSTELLUNGS- UND VERBRAUCHSLÄNDERN

WARENBENENNUNG	1974	1975	1976	1977	VH
		1 000 DM			
WAREN AUS KUNSTSTOFFEN	9 657	9 147	8 923	6 246	0,9
PHARMAZEUTISCHE ERZEUGNISSE	6 531	5 597	6 758	5 935	0,8
TEERFARBSTOFFE	5 347	2 802	5 404	5 836	0,8
BUEROMASCHINEN	9 951	6 413	9 570	5 351	0,7
WERKZEUGE LANDWIRTSCH GERÄTE	7 680	4 005	5 563	5 060	0,7
NAHRUNGSMITTELINDUSTRIEMASCHIN	2 522	1 198	1 809	4 682	0,6
ERZEUG A STEIN TON PORZ	3 674	2 049	3 147	4 548	0,6
GLASERZEUGNISSE	6 290	2 995	3 666	3 820	0,5
KAUTSCHUKWAREN	3 960	3 751	3 801	3 813	0,5
SONST FARBSTOFFE FARPEN LACKE	2 709	3 280	3 264	3 524	0,5
EDELMETALLERZEUGNISSE	3 666	2 139	2 344	3 209	0,4
STAB- UND FORMEISEN	5 566	1 817	3 221	2 870	0,4
MESSERSCHMIEDEWAREN	3 368	2 524	3 190	2 665	0,4
PHOTOCHEMISCHE ERZEUGNISSE	3 228	1 505	3 339	2 545	0,4
WAREN A KUPFER U KUPFERLEGIER	2 683	1 868	2 419	2 158	0,3
MUSIKINSTRUMENTE KINDERSPIELZ	1 138	1 104	1 462	1 935	0,3
BLECH AUS EISEN	1 190	852	2 163	1 907	0,3
SONSTIGE CHEMISCHE HALTWAREN	4 465	1 188	1 660	1 792	0,2
STICKSTOFF A N G DUENGEMITTEL	4 246	1 414	1 797	1 777	0,2
LANDMASCHINEN U ACKERSCHLEPPER	2 323	3 072	621	1 715	0,2
DEXTRINE GELATINE UND LEIME	855	673	743	1 642	0,2
STAHLROEHREN	445	6 816	3 630	1 631	0,2
MINERALISCHE BAUSTOFFE	3 194	748	444	1 388	0,2
HOLZWAREN	761	243	741	1 356	0,2
TEXTILGESPINSTE	6 787	2 864	1 202	1 191	0,2
EISENHALLWAREN	373	1 414	1 933	1 179	0,2
AUFBEREITETE KALIDUENGEMITTEL	4	73	401	1 050	0,1
SONST TECHN OELE UND FETTE	230	207	368	917	0,1
ROHKAKAO KAKAOERZEUGNISSE	35	30	119	756	0,1
DESTILLIERZ A MINERALOEL U TEER	684	421	700	715	0,1
DRAHT AUS EISEN	1 774	857	542	701	0,1
NAHRUNGSFETTE OELFRUECHTE ERN	107	13	28	701	0,1
KAUTSCHUK BEARBEITET	910	616	552	687	0,1
FETTSÄUREN PARAFFIN VASELIN	571	185	493	682	0,1
EDELSTEINE SCHMUCKSTEINE	487	417	619	595	0,1
ALKOHOLISCHE GETRÄNKE	423	446	718	572	0,1
GLASMASSE ROHGLAS	134	131	645	532	0,1
FURNIERE SPERRHOLZ UND DGL	168	18	129	319	0,1

PHILIPPINEN

E I N F U H R	308 218	463 639	609 395	729 098	100,0
NAHRUNGSFETTE OELFRUECHTE ERN	103 581	284 682	281 768	298 875	41,0
FUTTERMITTEL (OHNE GETREIDE)	75 067	69 417	118 346	104 121	14,3
TEXTILFERTIGERZEUGNISSE	7 394	11 389	36 431	90 703	12,4
SONST TECHN OELE UND FETTE	63 861	22 075	26 329	54 099	7,4
ELEKTROTECHNISCHE ERZEUGNISSE	9 521	10 528	25 938	38 758	5,3
OBST SUEDEFR GEM U OBSTKONS	14 745	8 829	22 384	29 752	4,1
KUPFERERZE KIESABERAEENDE	349		1	17 128	2,3
ROHTABAK UND TABAKERZEUGNISSE	4 005	15 143	19 322	16 141	2,2
BAU UND NUTZHOLZ SCHNITTHOLZ	920	3 481	10 624	14 731	2,0
HOLZWAREN	9 170	9 892	9 075	9 086	1,2
BUEROMASCHINEN			4 486	6 253	0,9
BLECH AUS EISEN			2 802	4 250	0,6
HOLZ ZU HOLZMASSE PUNDHOLZ	1 538	1 598	10 300	2 734	0,4
KAFFEE			874	2 577	0,4
LEDER PELZE UND WAREN DARAUS	216	515	1 536	2 448	0,3
FETTSÄUREN PARAFFIN VASELIN	565	932	288	2 339	0,3
FURNIERE SPERRHOLZ UND DGL	915	772	1 735	2 200	0,3
SONSTIGE NE-METALLE		2 500	12 131	1 979	0,3
KRAFTFAHRZEUGE	22	42	1 171	1 643	0,2
SONSTIGE ERZE UND METALLASCHEN	1 074	3 992	577	1 567	0,2
FISCHE UND FISCHZUBEREITUNGEN	510	877	1 196	1 282	0,2
MUSIKINSTRUMENTE KINDERSPIELZ	86	67	274	924	0,1
SONSTIGE EISENWAREN	4	29	213	672	0,1
HOLZMASSE ZELLSTOFFE	534	237	190	634	0,1
FLACHS HANF JUTE UND DGL	2 222	1 242	1 381	504	0,1
A U S F U H R	356 733	330 312	318 385	296 679	100,0
ELEKTROTECHNISCHE ERZEUGNISSE	24 148	30 633	43 185	38 253	12,9

EIN- UND AUSFUHR (SPEZIALHANDEL) NACH HERSTELLUNGS- UND VERBRAUCHSLÄNDERN

WARENBENENNUNG	1974	1975	1976	1977	
			1 000 DM		VH
SONSTIGE MASCHINEN	18 767	40 048	23 377	26 708	9,0
KRAFTFAHRZEUGE	36 979	30 197	21 586	25 478	8,6
TEXTIL LEDERINDUSTRIEMASCHINEN	62 779	47 905	19 702	23 316	7,9
SONST CHEMISCHE VORERZEUGNISSE	22 823	10 628	14 969	18 727	6,3
BÜROMASCHINEN	7 401	11 632	17 231	15 308	5,2
PHARMAZEUTISCHE ERZEUGNISSE	12 516	10 353	11 079	12 654	4,3
SONSTIGE CHEMISCHE ENDERZEUGN	19 511	10 842	11 638	11 369	3,8
TEERFARBSTOFFE	17 552	11 245	13 605	11 168	3,8
NAHRUNGSMITTELINDUSTRIEMASCHIN	7 306	8 375	7 674	10 748	3,6
KUNSTSTOFFE	11 802	6 961	5 995	9 350	3,2
KRAFTMASCHINEN	6 375	6 039	13 727	8 821	3,0
PAPIER- UND DRUCKMASCHINEN	2 597	3 530	12 338	7 266	2,4
WERKZEUGMASCHINEN WALZWERKSANL	8 788	7 878	12 768	6 246	2,1
PUMPEN DRUCKLUFTMASCHINEN	3 225	5 144	4 106	5 199	1,8
SONST WAREN A UNEDLEN METALLEN	1 579	791	5 223	4 796	1,6
SONSTIGE EISENWAREN	6 061	5 886	6 177	4 577	1,5
UHREN FEINMECHAN U OPT ERZEUGN	3 660	6 180	4 707	4 474	1,5
SONST FARBSTOFFE FARBEN LÄCKE	3 512	2 563	4 392	4 258	1,4
TEXTILFERTIGERZEUGNISSE	2 194	1 090	4 107	3 015	1,0
FAHRZEUGE (OHNE KRAFTFAHRZEUGE)	18 398	18 372	10 420	2 769	0,9
PAPIER UND PAPIERWAREN BÜCHER	2 640	1 852	854	2 419	0,8
FÖRDERMITTEL	3 789	3 422	4 136	2 258	0,8
GLASERZEUGNISSE	1 349	776	1 701	2 195	0,7
WERKZEUGE LANDWIRTSCH GERÄTE	2 362	2 122	2 612	2 193	0,7
SONSTIGE CHEMISCHE HALBWAREN	4 286	2 363	2 641	1 988	0,7
NE-METALL-VORERZEUGNISSE	1 188	657	1 050	1 682	0,6
WAREN AUS KUNSTSTOFFEN	1 577	1 812	1 434	1 535	0,5
KAUTSCHUKWAREN	1 639	1 957	1 524	1 500	0,5
LANDMASCHINEN U ACKERSCHLEPPER	5 770	14 792	2 513	1 437	0,5
TEXTILGESPINSTF	2 972	3 336	1 524	1 431	0,5
SONSTIGE TEXTILROHSTOFFE	2 364	939	1 987	1 240	0,4
STICKSTOFF A N G DÜNGEMITTEL	6 072	726	1 047	1 158	0,4
SONST TECHN ÖLF UND FETTE	907	732	930	1 122	0,4
FETTSÄUREN PARAFFIN VASELIN	813	396	1 112	1 072	0,4
ERZEUG A STEIN TON PORZ	615	608	1 038	913	0,3
HOPFEN	1 741	1 279	1 157	909	0,3
MINERALISCHE BAUSTOFFE	937	589	1 147	960	0,3
ZUCKER	45	876	596	891	0,3
PHOTOCHEMISCHE ERZEUGNISSE	356	429	52	821	0,3
EDELMETALLERZEUGNISSE	664	384	666	771	0,3
STAHLROHREHN	693	2 326	828	722	0,2
DEXTINE GELATINE UND LEIME	1 121	718	854	693	0,2
MESSERSCHMIEDWAREN	270	312	507	669	0,2
AUFBLÄHTE KALIDÜNGEMITTEL	194	1 209	578	642	0,2
EISENHALBWAREN	722	713	91	452	0,2
KAUTSCHUK BEARBEITET	684	106	146	418	0,1
PLANZL U SONST ROHST CHEM IND	543	219	200	373	0,1
HOLZWAREN	306	449	376	328	0,1

SÜDKOREA

E I N F U H R	518 931	743 090	1 017 533	1 207 055	100,0
TEXTILFERTIGERZEUGNISSE	251 598	310 547	425 778	560 128	46,4
LEDER PELZE UND WAREN DARAU	38 563	126 329	126 944	129 960	10,8
ELEKTROTECHNISCHE ERZEUGNISSE	46 614	59 026	116 499	112 760	9,3
MUSIKINSTRUMENTE KINDERSPIELZ	12 867	20 226	26 174	42 702	3,5
KAUTSCHUKWAREN	6 450	18 393	27 305	35 700	3,0
ROHSTAUK UND TABAKERZEUGNISSE	4 826	12 797	24 504	31 560	2,6
ERZEUG A STEIN TON PORZ	11 036	14 976	18 703	25 168	2,1
TEXTILGESPINSTE	18 937	28 320	27 044	23 281	1,9
SONSTIGE EISENWAREN	6 976	11 003	16 410	21 321	1,8
EISENHALBWAREN		5 846	7 609	18 618	1,5
FURNIERE SPERRHOLZ UND DGL	531	2 890	10 110	17 991	1,5
BLECH AUS EISEN	21 167	4 417	16 783	17 702	1,5
UHREN FEINMECHAN U OPT ERZEUGN	5 540	13 768	21 691	16 432	1,4
PAPIER UND PAPIERWAREN BÜCHER	555	2 621	11 525	13 317	1,1
SONST CHEMISCHE VORERZEUGNISSE	15 845	22 007	20 769	12 424	1,0
PLANZL U SONST ROHST CHEM IND	3 367	7 842	13 229	11 677	1,0
OBST SÜDDR GEM U OBSTKONS	15 850	7 049	5 509	10 638	0,9
WAREN AUS KUNSTSTOFFEN	2 586	3 785	7 801	10 340	0,9
SONST WAREN A UNEDLEN METALLEN	4 124	4 748	7 146	6 426	0,5

EIN- UND AUSFUHR (SPEZIALHANDEL) NACH HERSTELLUNGS- UND VERBRAUCHSLÄNDERN

WARENBENENNUNG	1974	1975	1976	1977	
		1 000 DM			VH
SONSTIGE NE-METALLE	1 106	1 461	4 048	5 412	0,4
FISCHE UND FISCHZUBEREITUNGEN	3 630	7 856	4 263	4 833	0,4
HOLZWAREN	422	457	1 579	4 144	0,3
PHARMAZEUTISCHE ERZEUGNISSE	2 163	3 821	8 523	4 012	0,3
MESSERSCHMIEDWAREN	1 410	2 413	3 044	3 914	0,3
RUEROMASCHINEN	6 284	10 933	5 282	3 553	0,3
WAREN A KUPFER U KUPFERLEGIER	512	977	1 469	2 251	0,2
TEXTIL LEDERINDUSTRIEMASCHINEN	1 128	1 785	1 657	1 597	0,1
EDELMETALLERZEUGNISSE	73	181	214	1 080	0,1
EDELSTEINE SCHMUCKSTEINE	416	350	438	943	0,1
GLASERZEUGNISSE	129	104	218	811	0,1
STAB- UND FORMEISEN			789	702	0,1
SONSTIGE TEXTILROHSTOFFE	470	41	823	593	
SONSTIGE CHEMISCHE ENDERZEUGN	200	343	351	535	
SONSTIGE ERZE UND METALLASCHEN	875	2	1 251	477	
FELLE UND HAEUTE	25	55	44	454	
WERKZEUGE LANDWIRTSCH GERAETE	29	124	186	441	
DRAHT AUS EISEN	4		6 162	377	
KUNSTSTOFFE	386	558	312	322	
A U S F U H R	355 843	492 797	515 596	739 233	100,0
TEXTIL LEDERINDUSTRIEMASCHINEN	65 937	30 543	60 773	93 298	12,6
ELEKTROTECHNISCHE ERZEUGNISSE	49 596	108 993	117 435	92 603	12,5
FOERDERMITTEL	9 908	15 053	57 311	69 541	9,4
WERKZEUGMASCHINEN WALZWERKSANL	30 809	32 972	22 280	64 056	8,7
KRAFTFAHRZEUGE	23 049	25 391	32 372	61 379	8,3
SONSTIGE MASCHINEN	25 567	26 635	33 505	47 819	6,5
KRAFTMASCHINEN	4 618	35 478	8 696	42 175	5,7
SONST CHEMISCHE VORERZEUGNISSE	29 714	40 520	32 490	37 286	5,0
MINERALISCHE BAUSTOFFE	1 188	43 227	6 723	35 744	4,8
SONSTIGE CHEMISCHE ENDERZEUGN	12 698	18 002	24 732	23 974	3,2
TEERFARBSTOFFE	22 581	12 008	25 897	22 159	3,0
PUMPEN DRUCKLUFTMASCHINEN	7 403	5 484	10 073	18 471	2,5
TEXTILFERTIGERZEUGNISSE	2 273	5 606	4 820	14 850	2,0
UHREN FEINMECHAN U OPT ERZEUGN	3 800	7 226	9 038	14 766	2,0
PHARMAZEUTISCHE ERZEUGNISSE	15 974	12 514	12 087	12 974	1,8
NAHRUNGSMITTELINDUSTRIEMASCHIN	7 283	17 484	3 795	9 613	1,3
SONST FARBSTOFFE FARBEN LACKE	3 302	5 745	7 192	8 252	1,1
KUNSTSTOFFE	4 410	2 415	4 659	7 341	1,0
SONSTIGE EISENWAREN	4 333	2 401	3 438	7 076	1,0
PAPIER- UND DRUCKMASCHINEN	5 228	10 676	11 905	5 772	0,8
LANDMASCHINEN U ACKERSCHLEPPER	718	4 921	929	2 932	0,4
FAHRZEUGE(OHNE KRAFTFAHRZEUGE)	1 141	5 832	1 623	2 383	0,3
SONSTIGE CHEMISCHE HALLEWAREN	3 663	2 360	2 113	2 349	0,3
MUSIKINSTRUMENTE KINDERSPIELZ	37	94	150	2 157	0,3
PAPIER UND PAPIERWAREN RUECHER	891	765	1 150	1 685	0,2
NE-METALL-VORERZEUGNISSE	1 550	1 090	505	1 582	0,2
RUEROMASCHINEN	1 656	724	2 304	1 537	0,2
KAUSCHUKWAREN	960	1 135	1 149	1 526	0,2
WAREN AUS KUNSTSTOFFEN	660	1 351	965	1 519	0,2
WAREN A KUPFER U KUPFERLEGIER	782	285	491	1 272	0,2
AUFBEREITETE KALIDUENGEMITTEL	1		14	1 173	0,2
TEXTILGESPINSTE	1 640	524	652	1 152	0,2
GLASERZEUGNISSE	354	368	764	1 124	0,2
STAB- UND FORMEISEN	347	312	586	1 082	0,1
FETTSAEUREN PARAFFIN VASELIN	919	368	955	984	0,1
DESTILLIERZ A MINERALUEL U TEER	257	457	802	897	0,1
PLANZL U SONST ROHST CHEM IND	184	232	152	745	0,1
WERKZEUGE LANDWIRTSCH GERAETE	525	517	632	712	0,1
SONST WARFN A UNEDLEN METALLEN	982	805	586	660	0,1
HOPFEN	681	1 518	800	608	0,1
SONST TECHN OELE UND FETTE	71	257	141	589	0,1
LEDER PELZE UND WARFN DARAUS	286	921	370	523	0,1
EDELMETALLERZEUGNISSE	50	57	288	516	0,1
FURNIERE SPERRHOLZ UND DGL	77	48	177	504	0,1
EISENBAHNOPERBAUMATERIAL		97	264	454	0,1
DEXTRINE GELATINE UND LEIME	24	117	97	429	0,1
ERZEUG A STEIN TON FORZ	140	220	255	426	0,1
KUPFER ROH AUCH LEGIERT	695	130	177	350	
KAUSCHUK BEARBEITET	2	118	22	346	
TAIWAN					
E I N F U H R	763 657	914 669	1 093 707	1 235 536	100,0

EIN- UND AUSFUHR (SPEZIALHANDEL) NACH HERSTELLUNGS- UND VERBRAUCHSLÄNDERN

WARENBENENNUNG	1974	1975	1976	1977	
		1 000 DM			VH
TEXTILFERTIGERZEUGNISSE	270 639	315 486	378 674	438 532	35,5
OBST SUEDFR GEM U OBSTKONS	178 725	208 774	186 559	186 881	15,1
ELEKTROTECHNISCHE ERZEUGNISSE	91 665	104 320	154 915	170 437	13,8
LEDER PELZE UND WAREN DARAUS	58 068	66 788	68 357	71 839	5,8
SONSTIGE EISENWAREN	12 160	23 926	36 843	46 112	3,7
MUSIKINSTRUMENTE KINDERSPIELZ	16 559	21 797	33 906	44 621	3,6
FISCHE UND FISCHZUBEREITUNGEN	11 115	9 539	19 140	31 043	2,5
HOLZWAREN	9 554	15 721	26 418	26 856	2,2
WAREN AUS KUNSTSTOFFEN	29 027	25 506	25 913	26 268	2,1
TEXTILGESPINSTE	21 460	19 800	22 095	18 789	1,5
GEMUESE HUELSENFR Z E KART	6 437	5 212	7 201	17 503	1,4
TEXTIL LEDERINDUSTRIEMASCHINEN	5 259	8 352	10 973	17 099	1,4
FURNIERE SPERRHOLZ UND DGL	2 374	4 544	5 407	15 317	1,2
UHREN FEINMECHAN U OPT ERZEUGN	3 236	3 377	9 155	12 714	1,0
KAUTSCHUKWAREN	7 241	7 980	7 299	9 149	0,7
PETTFEDERN	1 454	2 280	6 148	8 399	0,7
BUEROMASCHINEN	6 416	19 632	24 269	7 929	0,6
FAHRZEUGE (OHNE KRAFTFAHRZEUGE)	1 316	2 266	3 151	7 651	0,6
GLASERZEUGNISSE	3 231	6 597	9 501	7 157	0,6
SONST WAREN A UNEDLEN METALLEN	2 345	4 012	4 617	6 470	0,5
ERZEUG A STEIN TON PORZ	562	2 520	7 008	5 852	0,5
WERKZEUGE LANDWIRTSCH GERAETE	519	966	2 651	5 509	0,4
SONST CHEMISCHE VORERZEUGNISSE	2 523	1 387	2 765	3 181	0,3
FOERDERMITTEL	406	170	1 100	1 822	0,1
WAREN A KUPFER U KUPFERLEGIER	198	159	427	1 611	0,1
PAPIER UND PAPIERWAREN BUECHER	257	616	1 997	1 535	0,1
PHARMAZIEUTISCHE ERZEUGNISSE	324	996	788	820	0,1
SONSTIGE CHEMISCHE ENDERZEUGN	240	449	582	815	0,1
MESSERSCHMIEDEWAREN	220	431	426	799	0,1
WERKZEUGMASCHINEN WALZWERKSANL	36	10	75	725	0,1
EDELSTEINE SCHMUCKSTEINE	61	742	788	701	0,1
SONSTIGE TEXTILROHSTOFFE	60	2	194	517	
KUNSTSTOFFE	130	232	397	508	
MINERALISCHE BAUSTOFFE	42	142	368	495	
PUMPEN DRUCKLUFTMASCHINEN	135	207	833	477	
STAHLROEHREN	2	52	217	438	
BAUMWOLLE REISSBAUMWOLLE AEF	163	115	744	363	
LEB PFLANZEN ZIERGAERT ERZEUGN	69	88	130	316	
EDELMETALLERZEUGNISSE	375	618	246	314	
A U S F U H R	789 869	668 056	675 686	534 530	100,0
SONST CHEMISCHE VORERZEUGNISSE	47 441	59 648	61 019	90 258	16,9
SONSTIGE MASCHINEN	137 603	233 658	178 143	74 483	13,9
ELEKTROTECHNISCHE ERZEUGNISSE	60 470	56 449	66 187	58 762	11,0
TEXTIL LEDERINDUSTRIEMASCHINEN	237 173	59 213	77 275	34 242	6,4
WERKZEUGMASCHINEN WALZWERKSANL	17 929	8 519	47 933	25 853	4,8
KRAFTFAHRZEUGE	27 512	12 233	9 462	25 653	4,8
SONSTIGE CHEMISCHE ENDERZEUGN	20 292	17 378	21 359	22 663	4,2
KUNSTSTOFFE	14 173	12 045	14 607	21 283	4,0
PHARMAZEUTISCHE ERZEUGNISSE	14 353	10 244	15 188	19 312	3,6
TEERFARBSTOFFE	17 973	7 299	13 879	14 880	2,8
UHREN FEINMECHAN U OPT ERZEUGN	21 064	16 433	19 287	14 504	2,7
PUMPEN DRUCKLUFTMASCHINEN	12 759	15 420	21 565	10 920	2,0
TEXTILFERTIGERZEUGNISSE	6 113	6 244	6 345	8 020	1,5
NAHRUNGSMITTELINDUSTRIEMASCHIN	14 673	14 687	9 897	7 547	1,4
SONST FARBSTOFFE FARBEN LACKE	5 142	3 536	5 818	6 959	1,3
FOERDERMITTEL	13 721	18 146	8 146	6 677	1,2
LEDER PELZE UND WAREN DARAUS	5 617	4 084	4 169	5 742	1,1
EDELMETALLERZEUGNISSE	1 429	3 551	5 631	5 587	1,0
SONSTIGE EISENWAREN	8 448	20 483	8 702	5 073	0,9
KRAFTMASCHINEN	2 880	3 441	355	4 698	0,9
PAPIER- UND DRUCKMASCHINEN	7 502	7 142	4 693	4 679	0,9
PHOTOCHEMISCHE ERZEUGNISSE	3 484	3 322	4 352	4 539	0,8
SONSTIGE CHEMISCHE HALBWAREN	3 600	3 115	2 997	4 138	0,8
NE-METALL-VORERZEUGNISSE	5 797	1 593	1 378	3 694	0,7
MINERALISCHE BAUSTOFFE	4 111	12 922	12 783	3 653	0,7
EISENHALBWAREN	492		7 357	3 621	0,7
PAPIER UND PAPIERWAREN BUECHER	4 770	1 165	3 273	3 432	0,6
GLASERZEUGNISSE	863	854	1 871	3 311	0,6
SONST WAREN A UNEDLEN METALLEN	3 535	3 051	3 833	3 300	0,6
WAREN AUS KUNSTSTOFFEN	2 704	1 483	2 053	2 459	0,5

·EIN- UND AUSFUHR (SPEZIALHANDEL) NACH HERSTELLUNGS- UND VERBRAUCHSLÄNDERN

WARENBENENNUNG	1974	1975	1976	1977	
			1 000 DM		VH
ERZEUG A STEIN TON PORZ	1 789	1 575	2 773	2 393	0,4
SONST TECHN ÖELE UND FETTE	291	3 052	2 552	2 381	0,4
BUEROMASCHINEN	8 265	2 891	3 126	2 163	0,4
WAREN A KUPFER U KUPFERLEGIER	3 526	976	1 866	1 878	0,4
KAUSCHUKWAREN	1 176	949	1 118	1 610	0,3
FETTSÄUREN PARAFFIN VASELIN	1 921	881	1 023	1 464	0,3
WERKZEUGE LANDWIRTSCH GERAETE	2 511	1 107	1 070	1 428	0,3
DESTILLIERZ A MINERALÖEL U TEER	630	275	466	1 153	0,2
HOPFEN	823	954	1	1 070	0,2
DEXTRINE GELATINE UND LEIME	573	455	670	1 005	0,2
SONSTIGE NI-METALLE	298	434	217	865	0,2
FUTTERMITTEL (OHNE GETREIDE)				724	0,1
STAHLROEHREN	1 274	2 948	5 633	638	0,1
STAR- UND FORMEISEN	14 590	2 835	515	599	0,1
ROHKAKAO KAKAOERZFUGNISSE	6			581	0,1
DRAHT AUS EISEN	736	137	362	580	0,1
ZUCKER	24	67	152	393	0,1
DAERME			120	350	0,1
KAUSCHUK BEARBEITET	325	146	190	350	0,1
KAFFEE		30	324	330	0,1
LANDMASCHINEN U ACKERSCHLEPPER	886	1 274	1 096	330	0,1
<u>HONGKONG</u>					
E I N F U H R	1 340 158	1 688 688	2 285 766	2 092 914	100,0
TEXTILFERTIGERZEUGNISSE	981 203	1 167 795	1 497 272	1 240 864	59,3
ELEKTROTECHNISCHE ERZEUGNISSE	103 106	167 351	249 049	296 980	14,2
LEDER PELZE UND WAREN DARAUS	74 486	95 308	138 972	141 177	6,7
MUSIKINSTRUMENTE KINDERSPIELZ	45 030	60 752	94 294	127 810	6,1
WAREN AUS KUNSTSTOFFEN	24 573	28 191	50 046	60 235	2,9
UHREN FEINMECHAN U OPT ERZEUGN	12 123	25 493	55 341	48 337	2,3
BUEROMASCHINEN	14 909	52 790	69 650	33 121	1,6
SONSTIGE EISENWAREN	15 713	15 422	22 061	30 369	1,5
SONST WAREN A UNEDLEN METALLEN	8 859	11 781	16 600	13 700	0,7
EDELSTEINE SCHMUCKSTEINE	6 709	7 453	22 618	7 940	0,4
PAPIER UND PAPIERWAREN BUECHER	1 594	2 248	3 146	6 543	0,3
OBST SUEDFR GEM U OBSTKONS	2 033	3 831	4 393	5 892	0,3
REITFEEDERN	1 451	1 147	1 900	5 419	0,3
HOLZWAREN	2 451	3 375	5 152	5 401	0,3
EDELMETALLERZEUGNISSE	1 607	1 820	3 108	3 579	0,2
GLASERZEUGNISSE	2 113	3 147	4 176	3 448	0,2
WERKZEUGE LANDWIRTSCH GERAETE	817	858	1 691	2 576	0,1
KAUSCHUKWAREN	896	1 095	1 441	2 456	0,1
SONSTIGE CHEMISCHE ENDERZEUGN	380	1 689	1 207	1 904	0,1
FISCHE UND FISCHZUBEREITUNGEN	1 095	1 547	1 745	1 897	0,1
MESSERSCHMIEDEWAREN	510	410	1 406	1 766	0,1
PUMPEN DRUCKLUFTMASCHINEN	227	311	318	1 013	0,1
FELLE UND HAEUTE	62	2	107	1 005	0,1
SONSTIGE MASCHINEN	326	406	647	886	0,1
ERZEUG A STEIN TON PORZ	283	561	877	874	0,1
WAREN A KUPFER U KUPFERLEGIER	274	464	613	774	0,1
TEXTILGESPINSTE	872	110	549	620	0,1
FAHRZEUGE (OHNE KRAFTFAHRZEUGE)	142	143	418	471	0,1
BAU UND NUTZHOLZ SCHNITTHOLZ	322	95	223	428	0,1
LEB TIERE FLEISCH FLEISCHWAREN	386	328	364	396	0,1
BAUMWOLLE REISSBAUMWOLLE ALF	658	359	403	389	0,1
PHARMAZEUTISCHE ERZEUGNISSE	125	39	53	334	0,1
A U S F U H R	569 031	505 478	634 341	685 658	100,0
ELEKTROTECHNISCHE ERZEUGNISSE	105 940	74 614	77 318	94 937	13,8
KRAFTFAHRZEUGE	28 772	28 169	52 177	59 947	8,7
UHREN FEINMECHAN U OPT ERZEUGN	32 699	30 026	40 122	48 878	7,1
TEXTILFERTIGERZEUGNISSE	26 572	24 033	32 475	42 363	6,2
TEERFARBSTOFFE	31 086	62 078	53 360	37 105	5,4
TEXTIL LEDERINDUSTRIEMASCHINEN	35 573	34 846	50 610	33 222	4,8
SONST CHEMISCHE VORERZEUGNISSE	19 299	13 788	26 155	30 377	4,4
KUNSTSTOFFE	14 496	12 130	20 420	26 183	3,8
PHARMAZEUTISCHE ERZEUGNISSE	15 198	9 304	17 402	24 987	3,6
SONSTIGE MASCHINEN	18 736	14 015	17 995	22 125	3,2
SONSTIGE CHEMISCHE ENDERZEUGN	18 944	21 643	23 886	21 585	3,1

EIN- UND AUSFUHR (SPEZIALHANDEL) NACH HERSTELLUNGS- UND VERBRAUCHSLÄNDERN

WARENBENENNUNG	1974	1975	1976	1977	
			1 000 DM		VH
PAPIER- UND DRUCKMASCHINEN	8 586	3 895	13 521	19 246	2,8
EDELMETALLERZEUGNISSE	12 899	15 542	14 720	17 283	2,5
EDELSTEINE SCHMUCKSTEINE	13 169	11 641	12 207	16 105	2,3
SONSTIGE EISENWAREN	8 451	9 706	14 855	15 728	2,3
LEDER PELZE UND WAREN DARAUS	10 376	6 730	11 402	13 985	2,0
NAHRUNGSFETTE OELFRÜCHTE ERN	13 597	7 708	10 303	13 673	2,0
PAPIER UND PAPIERWAREN BÜCHER	9 562	6 944	7 265	10 779	1,6
WAREN AUS KUNSTSTOFFEN	5 050	6 778	7 851	10 634	1,6
BUEROMASCHINEN	5 835	4 226	9 088	9 624	1,4
SONST WAREN A UNEDLEN METALLEN	7 366	5 559	5 875	7 040	1,0
STAB- UND FORMEISEN	3 649	2 460	2 592	6 600	1,0
PUMPEN DRUCKLUFTMASCHINEN	4 313	3 961	6 395	6 487	0,9
ALKOHOLISCHE GETRÄNKE	3 965	3 511	4 652	5 117	0,7
PHOTOCHEMISCHE ERZEUGNISSE	3 429	5 484	5 753	4 625	0,7
FOERDERMITTEL	2 313	2 686	4 567	4 434	0,6
SONST FÄRBESTOFFE FARBEN LÄCKE	2 111	3 591	4 360	4 390	0,6
NAHRUNGSMITTELINDUSTRIEMASCHIN	6 656	7 151	5 981	4 119	0,6
WERKZEUGMASCHINEN WALZWERKSANL	2 430	3 199	2 148	4 060	0,6
ERZEUG A STEIN TON PORZ	3 491	3 486	3 807	4 028	0,6
GLASERZEUGNISSE	2 560	2 914	3 210	3 941	0,6
NE-METALL-VORERZEUGNISSE	3 985	1 988	2 901	3 687	0,5
WAREN A KUPFER U KUPFERLEGIER	3 683	2 869	4 873	3 661	0,5
BLECH AUS EISEN	3 581	3 501	6 961	3 416	0,5
WERKZEUGE LANDWIRTSCH GERAETE	2 726	1 700	2 753	3 397	0,5
MUSIKINSTRUMENTE KINDERSPIELZ	1 552	1 545	1 972	3 325	0,5
TEXTILGESPINSTE	9 341	11 727	8 861	3 253	0,5
DEXTRINE GELATINE UND LEIME	1 852	2 185	2 452	2 169	0,3
LEB TIERE FLEISCH FLEISCHWAREN	2 240	3 016	3 011	1 779	0,3
KAUTSCHUKWAREN	1 505	1 568	1 890	1 751	0,3
SONSTIGE CHEMISCHE HALBWAREN	2 493	1 467	2 030	1 491	0,2
MESSERSCHMIEDEWAREN	1 621	1 021	1 462	1 476	0,2
FAHRZEUGE(OHNE KRAFTFAHRZEUGE)	15 587	352	1 861	1 389	0,2
ZUCKER	6	2		1 129	0,2
KAUTSCHUK BEARBEITET	908	573	1 019	1 115	0,2
PLANZL U SONST ROHST CHEM IND	392	870	873	1 114	0,2
DRAHT AUS EISEN	472	234	1 157	913	0,1
HOLZWAREN	751	765	795	867	0,1
STICKSTOFF A N G DUENGEMITTEL	670	824	1 260	820	0,1
KAFFEE		44	107	813	0,1
GLASMASSE ROHGLAS	39	33	215	621	0,1
EISENABNOFFERBAUMATERIAL		399	160	620	0,1
FETTSÄUREN PARAFFIN VASELIN	392	273	150	517	0,1
SONSTIGE TEXTILROHSTOFFE	838	50	129	508	0,1
DESTILLIERZ A MINERALÖL U TEER	299	212	270	416	0,1
SPEISE U INDUST SALZ KALIROHS	95	204	486	410	0,1
SONST TECHN ÖLE UND FETTE	230	359	674	386	0,1
ROHKAKAO KAKAOERZEUGNISSE	47	33	187	357	0,1
LANDMASCHINEN U ACKERSCHLEPPLER	33	33	82	338	
HOPFEN	340	90	204	331	

MACAU

E I N F U H R	62 275	64 667	139 399	132 547	100,0
TEXTILFERTIGERZEUGNISSE	61 270	64 043	138 793	131 664	99,3
UHREN FEINMECHAN U OPT ERZEUGN	907	515	521	554	0,4
A U S F U H R	292	172	4 315	22 671	100,0
FAHRZEUGE(OHNE KRAFTFAHRZEUGE)				20 930	92,3
ELEKTROTECHNISCHE ERZEUGNISSE	2	1	4 055	1 029	4,5
TEXTIL LEDERINDUSTRIEMASCHINEN	12		62	328	1,4

PAPUA-NEUGUI

E I N F U H R	287 734	348 646	349 926	409 445	100,0
KUPFERERZE KIESABERÄUNDE	235 630	276 456	286 668	197 590	48,3
KAFFEE	14 477	25 368	37 690	164 533	40,2
ROHKAKAO KAKAOERZEUGNISSE	17 504	28 644	19 277	32 275	7,9
NAHRUNGSFETTE OELFRÜCHTE ERN	12 279	14 020	3 003	10 395	2,5
FUTTERMITTEL (OHNE GETREIDE)	6 260	2 405	2 369	4 016	1,0
A U S F U H R	10 991	12 072	10 279	14 103	100,0

EIN- UND AUSFUHR (SPEZIALHANDEL) NACH HERSTELLUNGS- UND VERBRAUCHSLÄNDERN

WARENBENENNUNG	1974	1975	1976	1977	
		1 000 DM			VH
KRAFTFAHRZEUGE	1 260	1 611	1 015	2 199	15,6
ZUCKER			743	1 266	9,0
NAHRUNGSMITTELINDUSTRIEMASCHIN	143	283	826	1 093	7,8
STICKSTOFF A N G DUENGEMITTEL	584	360	1 079	931	6,6
WERKZEUGE LANDWIRTSCH GERAETE	619	904	585	760	5,4
SONST CHEMISCHE VORERZEUGNISSE	953	1 329	622	634	4,5
LANDMASCHINEN U ACKERSCHLEPPER	228	314	130	625	4,4
LEDER PELZE UND WAREN DARAU'S	8	82	266	611	4,3
SONSTIGE EISENWAREN	518	380	256	576	4,1
SPEISE U INDUST SALZ KALIROHS	190	243	366	536	3,8
BUEROMASCHINEN	79	167	173	392	2,8
SONSTIGE MASCHINEN	470	658	316	300	2,1
<u>AUSTR OZEAN</u>					
E I N F U H R		55	12	21	100,0
A U S F U H R		157	1 731	632	100,0
UHREN FEINMECHAN U OPT ERZEUGN		17	595	320	50,6
<u>NAURU</u>					
E I N F U H R		10	1	3	100,0
A U S F U H R	35	156	42	409	100,0
<u>AM OZEANIEN</u>					
E I N F U H R	3 543	2 718	1 252	1 687	100,0
ROHKAUO KAKAOERZEUGNISSE	742	907	970	1 155	68,5
TEXTILFERTIGERZEUGNISSE		649	271	522	30,9
A U S F U H R	3 250	1 198	1 048	1 157	100,0
<u>NEUKALEDON</u>					
E I N F U H R	58 447	44 443	54 371	47 647	100,0
EISENHALLWAREN	58 167	44 350	54 210	47 221	99,1
KUPFER ROH AUCH LEGIERT	267	67	13	378	0,8
A U S F U H R	18 557	24 190	18 151	13 691	100,0
KRAFTFAHRZEUGE	4 811	8 857	5 346	4 867	35,5
KAUTSCHUKWAREN	1 254	1 202	969	958	7,0
SONSTIGE MASCHINEN	1 858	1 389	1 738	909	6,6
ELEKTROTECHNISCHE ERZEUGNISSE	1 574	1 494	1 401	868	6,3
ZUCKER	339	165	200	560	4,1
UHREN FEINMECHAN U OPT ERZEUGN	488	550	456	350	2,6
<u>WALLIS FUTUN</u>					
A U S F U H R	11	4	1	6	100,0
<u>ER OZEANIEN</u>					
E I N F U H R	3 659	7 756	3 344	5 815	100,0
NAHRUNGSFETTE OELFRUECHTE ERN	3 375	7 039	1 839	3 401	58,5
HOLZ ZU HOLZMASSE RUNDHOLZ			848	1 642	28,2
FISCHE UND FISCHZUBEREITUNGEN	98	360	352	487	8,4
A U S F U H R	1 574	752	551	616	100,0
<u>NEUSL OZEAN</u>					
E I N F U H R	13		4	68	100,0
A U S F U H R	410	20	114	132	100,0

EIN- UND AUSFUHR (SPEZIALHANDEL) NACH HERSTELLUNGS- UND VERBRAUCHSLÄNDERN

WARENBENENNUNG	1974	1975	1976	1977	
		1 000 DM			VH
<u>FIDSCHI</u>					
E I N F U H R	1 577	1 685	1 905	3 592	100,0
FUTTERMITTEL (OHNE GETREIDE)	1 181	1 054	1 241	2 372	66,0
ROHKAKAO KAKAOERZEUGNISSE	152	94	374	516	14,4
SONST CHEMISCHE VORERZEUGNISSE				404	11,2
A U S F U H R	5 457	4 682	5 640	5 694	100,0
NAHRUNGSFETTE OELFRÜECHE ERN	712	1 728	1 495	2 265	39,8
SONSTIGE EISENWAREN	135	25	84	421	7,4
UHREN FEINMECHAN U OPT ERZEUGN	741	191	306	354	6,2
<u>NEU HEBRIDEN</u>					
E I N F U H R		3	507	6 019	100,0
NAHRUNGSFETTE OELFRÜECHE FRN			507	5 001	94,1
ROHKAKAO KAKAOERZEUGNISSE				343	5,7
A U S F U H R	2 095	946	2 458	1 504	100,0
KRAFTFAHRZEUGE	64	107	1 389	1 065	70,8
<u>TONGA</u>					
E I N F U H R	534	4 266	6 082	6 006	100,0
NAHRUNGSFETTE OELFRÜECHE ERN	531	4 265	6 082	6 006	100,0
A U S F U H R	80	68	83	54	100,0
<u>WESTSAMOA</u>					
E I N F U H R	4 970	4 694	5 417	10 022	100,0
ROHKAKAO KAKAOERZEUGNISSE	2 797	2 369	4 522	10 008	99,9
A U S F U H R	605	654	454	1 004	100,0
<u>FRANZ POLYN</u>					
E I N F U H R	447	763	774	327	100,0
A U S F U H R	15 754	14 667	19 617	17 641	100,0
KRAFTFAHRZEUGE	5 798	5 151	8 071	6 765	38,3
ELEKTROTECHNISCHE ERZEUGNISSE	1 990	1 834	1 815	1 546	8,8
MINERALISCHE BAUSTOFFE	119	296	620	744	4,2
ZUCKER	631	52	1 323	733	4,2
WERKZEUGMASCHINEN WALZWERKSANL	125	147	135	543	3,1
SONSTIGE EISENWAREN	599	329	379	480	2,7
WERKZEUGE LANDWIRTSCH GERAETE	435	462	342	455	2,6
STICKSTOFF A N G DUENGEMITTEL	40	33	323	427	2,4
GLASERZEUGNISSE	226	161	289	410	2,3
TEXTILFERTIGERZEUGNISSE	1 013	746	562	405	2,3
KAUTSCHUKWAREN	214	284	362	382	2,2
PAPIER- UND DRUCKMASCHINEN	77	4	7	356	2,0
LEDER PELZE UND WAREN DARAUS	245	161	185	344	2,0
SONSTIGE MASCHINEN	288	509	758	325	1,8
SONSTIGE CHEMISCHE ENDERZEUGN	143	215	288	311	1,8
WAREN AUS KUNSTSTOFFEN	316	337	308	304	1,7

Anhang

1 Zusammensetzung der besonderen Erzeugnisgruppen nach Warenuntergruppen der Ernährungswirtschaft und der Gewerblichen Wirtschaft

Erzeugnisgruppe	Warenuntergruppe
Ernährungswirtschaft	
Lebende Tiere, Fleisch und Fleischwaren	IA 2, 4, IB 4
Nahrungsfette einschl. Ölfrüchte zur Ernährung	IB 2, 7, 8, IC 24 – 26
Futtermittel (ohne Getreide)	IB 11, IC 12, 13, 27 – 29
Getreide (einschl. Reis, Müllegeierzeugnisse und Malz)	IC 1 – 9
Gemüse, Hülsenfrüchte zur Ernährung und Kartoffeln	IC 11, 14, 16
Obst, Sudfrüchte, Gemüse-, Obstkonserven, Fruchtsäfte u. dgl.	IC 17 – 19
Rohkakao, Kakaoerzeugnisse	IC 20, 21
Rohtabak und Tabakerzeugnisse	ID 4, 5
Alkoholische Getränke	ID 6 – 8
Gewerbliche Wirtschaft	
Rohstoffe / Halbwaren	
Sonstige Textilrohstoffe	IIA 1, 2, 6
Felle und Haute	IIA 7, 8
Holz zu Holzmasse, Rundholz	IIA 10, 11
Sonstige Rohstoffe der chemischen Industrie	IIA 12, 34
Kohlen einschl. Presskohlen, Koks	IIA 16, 17, IIB 26
Manganerze, Eisen-, manganhaltige Abbrände u. dgl.	IIA 20, 21
Sonstige Erze und Metallaschen	IIA 25 – 28
Speise- und Industriesalz, Kalisalz	IIA 30, 31
Textilgespinnste	IIB 1 – 6
Mineralische Baustoffe	IIB 11, 12
Eisenhalbwaren	IIB 13 – 16
Sonstige NE-Metalle	IIB 19 – 23
Destillationserzeugnisse aus Mineralöl und Teer	IIB 27 – 29
Sonstige Phosphordüngemittel	IIB 31, 32
Sonstige chemische Halbwaren	IIB 34, 35
Fertigwaren	
Textil-Fertigerzeugnisse	IICa 1 – 5, IICb 1 – 9
Leder, Pelze und Waren daraus	IICa 6, 7, IICb 10 – 12
Papier und Papierwaren, Bucher	IICa 8, IICb 13, 14
Erzeugnisse aus Stein, Steinzeug, Ton und Porzellan	IICa 10, IICb 17, 18
Glaserzeugnisse	IICa 11, IICb 19
Sonstige chemische Vorerzeugnisse	IICa 16, 17
Gußröhren, schmiedbarer Guß	IICa 18, 24
NE-Metall-Vorerzeugnisse	IICa 25 – 27
Edelmetallerzeugnisse	IICa 28, IICb 24
Sonstige Maschinen	IICb 29, 36
Fahrzeuge ohne Kfz.	IICb 55, 56, 58, 59
Feinmech. und optische Erzeugnisse; Uhren	IICb 42, 43
Sonstige chemische Enderzeugnisse	IICb 44, 48, 50, 51
Musikinstrumente, Kinderspielzeug	IICb 52, 53

2 Alphabetisches Länderverzeichnis zur Hauptübersicht

Land	Seite	Land	Seite
Ägypten	55	Liberia	60
Äquatorialguinea	66	Libyen	54
Äthiopien	70	Macau	131
Afar- und Issagebiet, Franzosisches	71	Madagaskar	74
Afghanistan	115	Malawi	77
Algerien	52	Malaysia	123
Amerikanisch-Ozeanien	132	Malediven	119
Amerikanische Jungferninseln	86	Mali	57
Angola	69	Marokko	50
Argentinien	99	Martinique	86
Australisch-Ozeanien	132	Mauretanien	57
Bahamas	85	Mauritius	75
Bahrain	111	Mayotte	76
Bangladesh	118	Mexiko	78
Barbados	87	Mosambik	74
Belize	80	Nauru	132
Benin	64	Nepal	119
Bermuda	79	Neue Hebriden	133
Bhutan	120	Neukaledonien	132
Birma	120	Neuseeländisch-Ozeanien	132
Bolivien	97	Nicaragua	82
Botsuana	77	Niederl. Antillen	88
Brasilien	94	Niger	58
Brit. Geb. Ind. Oz.	74	Nigeria	64
Britisch-Ozeanien	132	Nordjemen	114
Brunei	124	Obervolta	58
Burundi	69	Oman	113
Ceuta und Melilla	52	Pakistan	115
Chile	96	Panama ohne Kanalzone	83
Costa Rica	82	Panamakanal-Zone	84
Dominikanische Republik	85	Papua-Neuguinea	131
Ecuador	92	Paraguay	98
Elfenbeinküste	61	Peru	93
El Salvador	81	Philippinen	126
Falklandinseln	101	Polynesien, Franzosisch-	133
Fidschi	133	Réunion	75
Gabun	67	Rhodesien	77
Gambia	59	Ruanda	69
Ghana	62	Sambia	76
Grenada	88	S. Tomé und Principe	66
Gronland	78	Saudi-Arabien	109
Guadeloupe	86	Senegal	59
Guatemala	80	Seychellen	73
Guayana, Franzosisch-	92	Sierra Leone	60
Guinea-Bissau	59	Singapur	125
Guinea, Republik	60	Somalia	71
Guyana, Republik	91	Sri Lanka (Ceylon)	119
Haiti, Republik	85	St. Helena	69
Honduras, Republik	80	St. Pierre, Miquelon	78
Hongkong	130	Sudan	56
Indien	116	Sudjemen	114
Indonesien	122	Surinam	91
Irak	104	Swasiland	77
Iran	105	Syrien	103
Israel	106	Taiwan	128
Jamaika	87	Tansania	73
Jordanien	108	Thailand	120
Karmaninseln	87	Togo	63
Kambodscha	122	Tonga	133
Kamerun	65	Trinidad und Tobago	88
Kanarische Inseln	50	Tschad	58
Kap Verde, Republik	58	Tunesien	53
Katar	112	Turks-, Caicosinseln	85
Kenia	71	Uganda	72
Kolumbien	89	Uruguay	99
Komoren	76	Venezuela	90
Kongo, Volksrepublik (Brazzaville)	67	Verein. Arab. Emirate	112
Korea, Sud-	127	Wallis und Futuna	132
Kuba	84	Westindien	88
Kuwait	110	Westsamoa	133
Laos	122	Zaire (Kinshasa)	68
Lesotho	77	Zentralafrikanische Republik	66
Libanon	102	Zypern	101

3 Länderverzeichnis für die Außenhandelsstatistik der Bundesrepublik Deutschland

Europa

Gemeinschaft

001 **Frankreich** (einschl. Monaco)
002 **Belgien und Luxemburg**
003 **Niederlande**
005 **Italien** (einschl. San Marino)
006 **Großbritannien und Nordirland**
(Vereinigtes Königreich einschl.
Brit. Kanalinseln und Insel Man)

Frankr
Bellux
Niedl
Ital

007 **Republik Irland**
008 **Dänemark**

GBrit
Irland
Daenm

Übrige Länder Europas

024 **Island**
025 **Färöer**
028 **Norwegen** (einschl. Svalbard
[Spitzbergen])
030 **Schweden**
032 **Finnland**
036 **Schweiz** (einschl. Büsingen,
Liechtenstein)
038 **Österreich** (ohne Jungholz und
Mitteberg)
040 **Portugal** (einschl. Azoren und
Madeira)
042 **Spanien**
043 **Andorra**
044 **Gibraltar**
045 **Vatikanstadt**
046 **Malta**
048 **Jugoslawien**
050 **Griechenland**
052 **Türkei**
056 **Sowjetunion**
060 **Polen**
062 **Tschechoslowakei**
064 **Ungarn**
066 **Rumänien**
068 **Bulgarien**
070 **Albanien**

Island
Faroer
Norweg
Schwed
Finnl
Schwz
Oester
Portug
Span
Andorr
Gibral
Vatik
Malta
Jugosl
Griech
Tuerk
UdSSR
Polen
CSSR
Ungarn
Rumaen
Bulgar
Alban

Afrika

Nordafrika

202 **Kanarische Inseln**
204 **Marokko**
205 **Ceuta und Melilla**
208 **Algerien**
212 **Tunesien**
216 **Libyen**
220 **Ägypten**
224 **Sudan**

Kanari
Marokk
Ceuta
Alger
Tunes
Libyen
Aegypt
Sudan

Westafrika

228 **Mauretanien**
232 **Mali**
236 **Obervolta**
240 **Niger**
244 **Tschad**
247 **Republik Kap Verde**
248 **Senegal**
252 **Gambia**
257 **Guinea-Bissau**
(ehem. Port.-Guinea)
260 **Republik Guinea**
264 **Sierra Leone**
268 **Liberia**
272 **Elfenbeinküste**
276 **Ghana**
280 **Togo**
284 **Benin** (ehem. Dahome)
288 **Nigeria**

Mauret
Mali
Ovolta
Niger
Tschad
K Verd
Seneg
Gambia
Bissau
R Guin
Sier L
Liberi
Elfbk
Ghana
Togo
Benin
Nigerl

Zentral-, Ost- und Südafrika

302 **Kamerun**
306 **Zentralafrikanische Republik**
310 **Äquatorialguinea**
311 **São Tomé und Príncipe**
314 **Gabun**
318 **Volksrepublik Kongo**
(Brazzaville)
322 **Zaire** (ehem. Kongo Kinshasa)
324 **Ruanda**
328 **Burundi**

Kameru
Zentaf
Ae Gui
S Tomé
Gabun
Kongo
Zaire
Ruanda
Burund

329 **St. Helena und zugehörige**

Gebiete
330 **Angola**
334 **Äthiopien**
338 **Französisches Afar- und**
Issagebiet
342 **Somalia**
346 **Kenia**
350 **Uganda**
352 **Tansania**
355 **Seychellen und zugehörige**
Gebiete
357 **Brit. Gebiet im Indischen Ozean**
(Tschagosinseln usw.)

St Hel
Angola
Aethio
Afär
Somali
Kenia
Uganda
Tansan
Seych
Ind Oz

366 **Mosambik**
370 **Madagaskar**
372 **Réunion**
373 **Mauritius**
375 **Komoren**
377 **Mayotte**
378 **Sambia**
382 **Rhodesien**
386 **Malawi**
390 **Republik Südafrika**
und Südwestafrika
391 **Botsuana**
393 **Swasiland**
395 **Lesotho**

Mosamb
Madag
Reun
Maurit
Komor
Mayott
Sambia
Rhodes
Malawi
S Afr
Botsu
Swasi
Lesoth

Amerika

Nordamerika

400 **Vereinigte Staaten von Amerika**
(einschl. Puerto Rico)
404 **Kanada**
406 **Grönland**
408 **St. Pierre und Miquelon**

USA
Kanada
Groenl
Pierre

Mittel- und Südamerika

412 **Mexiko**
413 **Bermuda**
416 **Guatemala**
421 **Belize** (ehem. Brit.-Honduras)
424 **Republik Honduras**
428 **El Salvador**
432 **Nicaragua**
436 **Costa Rica**
440 **Panama** (ohne Kanalzone)
444 **Panamakanal-Zone**
448 **Kuba**
452 **Republik Haiti**
453 **Bahamas**
454 **Turks- und Caicosinseln**
456 **Dominikanische Republik**
457 **Amerikan. Jungferinseln**
458 **Guadeloupe**
462 **Martinique**
463 **Kaimaninseln**
464 **Jamaika**
469 **Barbados**
471 **Trinidad**
472 **Trinidad und Tobago**
473 **Grenada**
476 **Niederländische Antillen**
(Curacao, Aruba usw.)

Mexiko
Bermud
Guatem
Belize
R Hond
El Sal
Nicara
Costa
Panama
KanalZ
Kuba
Haiti
Bahama
Turk I
Dom Rp
Am Jgf
Guadel
Martin
Kaiman
Jamaik
Barbad
W Ind
Trinid
Grenad
NI Ant
Kolumb
Venezu
Guyana
Surin
F Guay
Ecuad
Peru
Brasil
Chile
Boliv
Paragu
Urugu
Argent

480 **Kolumbien**
484 **Venezuela**
488 **Republik Guyana**
492 **Surinam**
496 **Französisch-Guayana**
500 **Ecuador**
504 **Peru**
508 **Brasilien**
512 **Chile**
516 **Bolivien**
520 **Paraguay**
524 **Uruguay**
528 **Argentinien**
529 **Falklandinseln und zugehörige**
Gebiete

Mexiko
Bermud
Guatem
Belize
R Hond
El Sal
Nicara
Costa
Panama
KanalZ
Kuba
Haiti
Bahama
Turk I
Dom Rp
Am Jgf
Guadel
Martin
Kaiman
Jamaik
Barbad
W Ind
Trinid
Grenad
NI Ant
Kolumb
Venezu
Guyana
Surin
F Guay
Ecuad
Peru
Brasil
Chile
Boliv
Paragu
Urugu
Argent
Falkl

Asien

Naher und Mittlerer Osten
600 **Zypern**

Zypern

604 **Libanon**
608 **Syrien**
612 **Irak**
616 **Iran**
624 **Israel**
628 **Jordanien**
632 **Saudi-Arabien**
636 **Kuwait**
640 **Bahrain**
644 **Katar**
647 **Vereinigte Arabische Emirate**
649 **Oman**
652 **Nordjemen**
656 **Südjemen**

Liban
Syrien
Irak
Iran
Israel
Jordan
Saudia
Kuwait
Bahral
Katar
A Emir
Oman
Njemen
Sjemen

Übrige Länder Asiens

660 **Afghanistan**
662 **Pakistan**
664 **Indien** (einschl. Sikkim)
666 **Bangladesh**
667 **Malediven**
669 **Sri Lanka** (Ceylon)
672 **Nepal**
675 **Bhutan**
676 **Birma**
680 **Thailand** (Siam)
684 **Laos**
690 **Vietnam**
696 **Kambodscha**
700 **Indonesien**
701 **Malaysia** (Malaiischer Bund,
Sabah, Sarawak)
703 **Brunei**
706 **Singapur**
708 **Philippinen**
716 **Mongolische Volksrepublik**
720 **Volksrepublik China**
724 **Nordkorea**
728 **Südkorea**
732 **Japan**
736 **Taiwan**
740 **Hongkong**
743 **Macau**

Afghan
Pakist
Indien
Bangla
Maldiv
Srilan
Nepal
Bhutan
Birma
Thail
Laos
Vietn
Kambod
Indone
Malays
Brunel
Singap
Philip
Mongol
China
Nkorea
Skorea
Japan
Taiwan
Hongk
Macau

Australien, Ozeanien und übrige Gebiete

800 **Australien**
801 **Papua-Neuguinea**
802 **Australisch-Ozeanien** (Heard-
und McDonaldinseln, Kokos-
inseln, Weihnachts- und
Norfolkinseln)
803 **Nauru**
804 **Neuseeland**
808 **Amerikanisch-Ozeanien**
809 **Neukaledonien und zugehörige**
Gebiete
811 **Wallis und Futuna**
812 **Britisch-Ozeanien**
814 **Neuseeländisch-Ozeanien**
(Niue-, Tokelau- und
Cookinseln)
815 **Fidschi**
816 **Neue Hebriden**
817 **Tonga**
819 **Westsamoa**
822 **Französisch-Polynesien**
890 **Polargebiete**

Austrl
Papua
Aus Oz
Nauru
Neusee
Am Oz
Neukal
Wallis
Br Oz
Neu Oz
Fidsch
Hebrid
Tonga
Wsamoa
F Poly
Polar

Verschiedenes:

950 **Schiffs- und Luftfahrzeugbedarf**
(Einfuhr auf deutsche und
Ausfuhr bzw. Durchfuhr auf
fremde Seeschiffe und Luft-
fahrzeuge)
958 **Nicht ermittelte Länder**

Schiff
N erm

Das Länderverzeichnis dient nur statistischen Zwecken. Aus den Bezeichnungen kann keine Bestätigung oder Anerkennung des politischen Status eines Landes oder der Grenzen seines Gebietes abgeleitet werden.

Alphabetisches Stichwortverzeichnis

Abu Dhabi 647	Costa Rica 436	Irland, Republik 007	Martinique 462	Polynesien, Fr.- 822	Südwestafrika 390
Aden 656	Cristobal 444	Island 024	Malta (Parry)-I 814	Portugal 040	Surinam 492
Adschman 647	Culebra-I 430	Israel 624	Mauritanien 228	Principe-I 311	Swan-(Schwan)-In 424
Ägypten 220	Curacao-I 476	Italien 005	Mauritius 373	Puerto Rico 400	Swasiland 393
Äquatorialguinea 310			Mayotte 377		Syrien 608
Äthiopien 334	Dänemark 008	Jamaika 464	Mc Donald-In 802	Ras el-Chaima 647	Tahiti-I 822
Afar- u. Issagebiet 338	Dahome (ehem.) 284	Japan 732	Melilla 205	Réunion 372	Taiwan 736
Afghanistan 660	Désirade-I 458	Jemen (Nordjemen) 652	Mexiko 412	Rhodesien 382	Tansania 352
Alitaki-I 814	Desroches-I 357	Jemen, Dem. Volks- 329	Midway-In 808	Rio-Muni-Gebiet 310	Tasmanien 800
Albanien 670	Diego Alvarez 329	rep. (Südjemen) 656	Miquele-In 408	Riukiu-In 732	Teneriffa 202
Algerien 208	Dominika-I 471	Jordanien 628	Mona-I 400	Rotuma-I 815	Thailand 680
Alofi-I 811	Dominikanische 456	Jugoslawien 048	Monaco 001	Ruanda 324	Tibet (ehem.) 720
Amiranten-In 355	Republik 647	Jungfern-In, Amerik. 457	Monaco 001	Rumänien 066	Tikopia-I 812
Andamanen-In 664	Duff-(Wilson)-In 812	Jungfern-In, Brit. 471	Montserrat-I 471	Sabah 701	Timor, Portugie- 700
Andorra 043			Moorea-I 822	Saba-I 476	sisch-(ehem.) 472
Angola 330	Ecuador 500	Kaiman-In 463	Mosambik 366	Salomon-In (Papua) 801	Tobago-I 280
Anguilla-I 471	Elfenbeinküste 272	Kambodscha 696		Salomon-In (brit.) 812	Tonga 814
Annobon-I 310	El Salvador 428	Kamerun 302		Sambia 378	Tokelau-(Union)-In 817
Antigua-I 471		Kanada 404		Samoa (Am.-Oz.) 808	Tongarewa-In 814
Antillen, Niederl. 476	Färöer-In 025	Kanal-In, Brit. 006	Namibia (Südwest- 390	Samoa (Westsamoa) 819	Trinidad-I 472
Arab. Emirate, Ver. 647	Falkland-In 529	Kanarische In 202	Nauru-I 803	San Marino 005	Tristan da Cunha-I 329
Argentinien 528	Fernando-Poo-I 310	Kap Verde Rep. 247	Neuass-I 400	Sansibar 352	Tschad 244
Aruba-I 476	Fidschi 815	Karolinen-In 808	Nepal 672	Santa-Cruz-In 812	Tschagos-In 357
Ascension (Himmel- 329	Finnland 032	Katar 644	Neue Hebriden 816	São-Tomé-I 311	Tschechoslowakei 062
fahrts-I) 329	Formosa 736	Kenia 346	Neukaledonien 809	Sarawak 701	
Australien 800	Frankreich 001	Kermadec-In 804	Ozeanien 814	Saudi-Arabien 632	Tuamotu-In 822
Australisch- 802	Fudschaira 647	Khmer, Rep. (ehem.) 696	Neuseeland 804	Sawail-I 819	Tubuai-In 822
Ozeanien 040	Futuna-I 811	Kokos-(Keeling)-In 802	Nevis-I 471	Schardscha 647	Türkei 052
		Kolumbien-In 375	Nicaragua 432	Schweden 030	Tunesien 212
Bahamas 453	Gabun 314	Komoren-In 318	Niederlande 003	Schweiz 036	Turks-In 454
Bahrain 640	Galapagos-(Schild- 500	Kongo (Brazzaville) 318	Niger 240	Tufula-I 808	
Baker-I 808	kröten)-In 252	Kongo (Kinshasa) 322	Nigeria 288	Uganda 350	
Balboa 444	Gambia 220	Kuba 448	Nikobaren-In 814	Umm al-Kaiwein 647	
Bangladesh 666	Gazastreifen 322	Kuwait 636	Niue-I 701	Ungarn 064	
Barbados-I 469	Gesellschafts-In 276		Nordborneo (Sabah) 006	Upolu-I 819	
Belgien 002	Ghana 044	Lagunen-(Ellice)-In 812	Nordirland 652	Uruguay 524	
Belize (ehem. Brit.- 421	Gibraltar 812	Laos 684	Nordjemen 724	Vatikanstadt 045	
Honduras) 421	Gilbert-In 329	Lesotho 395	Nordkorea 802	Venezuela 484	
Benin (ehem. 284	Gough-I 473	Les Saintes-In 604	Nordfolk-I 028	Verrein. Arab. 647	
Dahome) 413	Grenada-I 406	Liberia 268		Emirate 400	
Bermuda-In 675	Griechenland 050	Libyen 216	Obervolta 236	Vereinigte Staaten 400	
Bhutan 676	Grönland 406	Liechtenstein 036	Österreich 038	Vieques-I 690	
Birma 516	Guadaloupe-In 458	Lord-Howe-I 800	Oman 649	Vietnam 318	
Bolivien 476	Guam-I 416	Lord-Howe-In (brit.) 812	Ozean-(Banaba)-I 812	Volksrep. Kongo 808	
Borneo, Nord- 701	Guatemala 496	Luxemburg 002	Ozeanien, Amerik.- 802	Wake-I 811	
Borneo, Süd- 700	Guayana, 496		Ozeanien, Austr.- 812	Wallis-In 812	
Botsuana 391	Guinea-Bissau (ehem. 257	Macau 743	Ozeanien, Brit.- 814	Washington-I 811	
Brasilien 508	Port.-Guinea) 260	Madagaskar 370		Weihnachts-I 802	
Brit. Geb. im 357	Guinea, Republik 488	Madeira 040	Pakistan 662	(Ind. Oz.) 812	
Ind. Ozean 703	Guyana, Republik 488	Malaiischer Bund 701	Palmerston-I 814	Weihnachts-I 812	
Brunei 036	Haiti, Republik 452	Malawi 386	Panama (ohne 440	(Paz. Oz.) 812	
Büsingben 068	Heard-I 802	Malaysia 701	Kanalzone) 444	Westindien 471	
Bulgarien 328	Hongkong 740	Malediven-In 667	Panama-Neuguinea 801	Westind. Assoz. 471	
Burundi 328	Howland-I 808	Mali 232	Paraguay 520	Staaten 471	
		Malta 046	Peru 504	West Samoa 819	
Cabinda-Landana 330	Indien 664	Man-I 006	Pescadores-In 736	Yukon 404	
Caicos-In 454	Indonesien 700	Mandschurei 720	Philippinen 708	Zaire 322	
Campbell-I 804	Innere Mongolei 720	Marie-Galante-I 458	Pitcairn-In 812	Zentralafrikanische 306	
Ceuta 205	Irak 612	Marokko 204	Polargebiete 890	Republik 600	
Ceylon (ehem.) 669	Iran 616	Marschall-In 808	Polen 060		
Chile 512					
China, Volksrepublik 720					
Cook-In 814					

Erläuterungen zu den Übersichten

Zu den einzelnen Ländergruppen werden nach dem Stande vom Januar 1977 folgende Länder¹⁾ gezählt:

Industrialisierte westliche Länder	Entwicklungsländer			
EG-Länder²⁾	Afrika	Tansania	Kolumbien	Malaysia
Frankreich	Kanar. Inseln	Seychellen	Venezuela ³⁾	Brunei
Belgien und Luxemburg	Marokko	Brit. Geb. Ind. Oz.	Rep. Guyana	Singapur
Niederlande	Ceuta und Melilla	Mosambik	Surinam	Philippinen
Italien	Algerien ³⁾	Madagaskar	Franz.-Guayana	Südkorea
Großbritannien	Tunesien ³⁾	Réunion	Ecuador	Taiwan
Republik Irland	Libyen ³⁾	Mauritius	Peru	Hongkong
Dänemark	Ägypten	Komoren	Brasilien	Macau
Andere europ. Länder	Sudan	Mayotte	Chile	Ozeanien
Island	Mauretanien	Sambia	Bolivien	Papua-Neuguinea
Färöer	Mali	Rhodesien	Paraguay	Austr.-Ozeanien
Norwegen	Obervolta	Malawi	Uruguay	Nauru
Schweden	Niger	Botsuana	Argentinien	Am.-Ozeanien
Finnland	Tschad	Swasiland	Falklandinseln	Neukaledonien
Schweiz	Republik Kap Verde	Amerika	Asien	Wallis u. Futuna
Österreich	Senegal	Grönland	Zypern	Br.-Ozeanien
Portugal	Gambia	St. Pierre, Miquel.	Libanon	Neust.-Ozeanien
Spanien	Guinea-Bissau	Mexiko	Syrien ³⁾	Fidschi
Andorra	Republik Guinea	Bermuda	Irak ³⁾	Neue Hebriden
Gibraltar	Sierra Leone	Guatemala	Iran ³⁾	Tonga
Vatikanstadt	Liberia	Belize	Israel	West Samoa
Malta	Elfenbeinküste	Rep. Honduras	Jordanien	Franz.-Polynesien
Jugoslawien	Ghana	El Salvador	Saudi-Arabien ³⁾	Ostblock-Länder
Griechenland	Togo	Nicaragua	Kuwait ³⁾	Europa
Türkei	Benin (ehem. Dahome)	Costa Rica	Bahrain ³⁾	Sowjetunion
Vereinigte Staaten und Kanada	Nigeria ³⁾	Panama o. Kanalz.	Katar ³⁾	Polen
Vereinigte Staaten	Kamerun	Panamakanal-Zone	Verein. Arab. Emirate ³⁾	Tschechoslowakei
Kanada	Zentralaf. Rep.	Kuba	Oman ³⁾	Ungarn
	Äquatorialguinea	Republik Haiti	Nordjemen	Rumänien
	S. Tomé u. Principe	Bahamas	Sudjemen	Bulgarien
	Gabun ³⁾	Turks-, Caicosins.	Afghanistan	Albanien
	VR Kongo (Brazzav.)	Am. Jungfernseln	Pakistan	Asien
	Zaire (Kinshasa)	Guadeloupe	Indien	Vietnam
	Ruanda	Martinique	Bangladesh	Mongol. Volksrep.
	Burundi	Kaimaninseln	Malediven	Volksrep. China
	St. Helena	Jamaika	Sri Lanka	Nordkorea
	Angola ³⁾	Barbados	Bhutan	Außerdem:
Republik Südafrika	Äthiopien	Westindien	Birma	Schiffsbedarf usw.
und Südafrika	Afar- u. Issageb.	Trinidad u. Tobago	Thailand	Polargebiete
Japan	Somalia	Grenada	Laos	Nicht ermitt. Ldr.
Australien	Kenia	Niederl. Antillen	Kambodscha	
Neuseeland	Uganda		Indonesien	

¹⁾ Der vollständige Umfang der einzelnen Länderpositionen ist im vorstehenden Länderverzeichnis für die Außenhandelsstatistik dargestellt. — ²⁾ Europäische Gemeinschaften. — ³⁾ In den Übersichten innerhalb der Gruppe „Entwicklungsländer“ zu den „Erdolländern“ gezählte Länder.

Fachserie 7: Außenhandel

Reihe 1: Zusammenfassende Übersichten für den Außenhandel

Die etwa 6 Wochen nach dem Berichtsmonat erscheinende Monatsveröffentlichung enthält die wichtigsten Ein- und Ausfuhrzahlen des Spezialhandels nach Warengruppen, nach Ländern und Länderguppen (EG-Länder, Entwicklungsländer, Ostblockländer) sowie Übersichten über Außenhandelsvolumen und -indizes.

Außerdem wird in der Abgrenzung des Generalhandels die monatliche Entwicklung der Ein- und Ausfuhr nach Warengruppen der Ernährungswirtschaft und der Gewerblichen Wirtschaft dargestellt.

Als Anhang erscheint eine Übersicht über den Außenhandel der Mitgliedsländer der OECD.

Der Jahresbericht mit erweitertem Tabellenprogramm enthält u. a. auch Angaben über den Lager- und Veredelungsverkehr.

Reihe 2: Außenhandel nach Waren und Ländern (Spezialhandel)

In dem Monatsbericht werden die Ergebnisse der Ein- und Ausfuhr nach fast allen siebenstelligen Warennummern des Warenverzeichnisses für die Außenhandelsstatistik in der Gliederung nach den wichtigsten Herstellungs- und Verbrauchsländern veröffentlicht. Der Dezemberbericht ist gleichzeitig Jahresbericht.

In einem jährlich erscheinenden Ergänzungsheft werden Angaben über den Lagerverkehr, den Übergang von Waren aus dem Veredelungsverkehr in den freien Verkehr, über die Zollsollerteage und über die Ausfuhr von Waren ausländischen Ursprungs gebracht.

Reihe 3: Außenhandel nach Ländern und Warengruppen (Spezialhandel)

In dieser Reihe werden vierteljährlich die Ergebnisse der Ein- und Ausfuhr nach Herstellungs- und Verbrauchsländern in der Unterteilung nach Warengruppen und -untergruppen der Ernährungswirtschaft und der Gewerblichen Wirtschaft ausgewiesen. Der vierte Vierteljahresbericht ist gleichzeitig Jahresbericht.

Außerdem erscheinen jährlich zwei Ergänzungshefte mit Angaben über die Handelswege der Einfuhr (Ergänzungsheft 1) und der Ausfuhr (Ergänzungsheft 2) der Bundesrepublik Deutschland.

Reihe 4: Außenhandel mit ausgewählten Waren

4.1: Ein- und Ausfuhr von Mineralöl (Generalhandel)

Der etwa 8 Wochen nach dem Berichtsmonat vorliegende Monatsbericht enthält die Ergebnisse der Ein- und Ausfuhr von Mineralöl nach Warennummern, unterteilt nach Herstellungs- bzw. Verbrauchsländern.

Reihe 5: Außenhandel mit ausgewählten Ländern

5.1: Außenhandel mit den Entwicklungsländern (Spezialhandel)

In diesem Bericht wird jährlich der Außenhandel mit den Entwicklungsländern als Herstellungs- und Verbrauchsland bzw. als Einkaufs- und Käuferland dargestellt, wobei einanderweise Unterteilung nach wichtigen Erzeugnisgruppen bzw. Warengruppen der Ernährungswirtschaft und der Gewerblichen Wirtschaft getroffen wird.

5.2: Handel mit den Ostblockländern

Diese zweijährlich erscheinende Veröffentlichung enthält Angaben über den Außenhandel der Bundesrepublik Deutschland mit den Ostblockländern in der Gliederung nach Herstellungs- und Verbrauchsländern bzw. nach Einkaufs- und Käuferländern sowie nach

wichtigen Warengruppen und -untergruppen der Ernährungswirtschaft und der Gewerblichen Wirtschaft. Außerdem wird der Außenhandel der Deutschen Demokratischen Republik und Berlin (Ost) mit den Ostblockländern nachgewiesen.

Reihe 6: Durchfuhr im Seeverkehr und Seeumschlag

Die jährlich herausgegebene Veröffentlichung umfaßt die im Eingang und Ausgang über die wichtigsten Seehäfen der Bundesrepublik Deutschland durch das Erhebungsgebiet durchgeführten Waren sowie den Seeumschlag. Die Nachweisungen sind nach Seehafen, Warengruppen sowie nach Versendungs- und Bestimmungsändern untergliedert.

Reihe 7: Außenhandel nach Ländern und Warengruppen der Industriestatistik (Spezialhandel)

In dieser jährlich erscheinenden Veröffentlichung erfolgt die Benennung und Gruppierung der Waren nach den Warengruppen und -zweigen des Warenverzeichnisses für die Industriestatistik. Hierdurch ergibt sich eine warenmäßige Gliederung der Außenhandelsstatistik nach dem produktionstechnischen Zusammenhang.

Reihe S: Sonderbeiträge

S 1: Außenhandelsvolumen und Außenhandelsindizes auf Basis 1970

Der Bericht enthält für die Berichtszeit 1952 bis 1974 die Ergebnisse der Neuberechnung des Außenhandelsvolumens und der Außenhandelsindizes nach Umstellung auf das Basisjahr 1970.

Systematiken

Warenverzeichnis für die Außenhandelsstatistik, Ausgabe 1978

Internationales Warenverzeichnis für den Außenhandel (SITC II), Stand 1976

Gegenüberstellung Standard International Trade Classification (SITC) mit dem Warenverzeichnis für die Industriestatistik (WI), Stand 1975

Gegenüberstellung des Warenverzeichnisses für die Industriestatistik (WI) mit dem Warenverzeichnis für die Außenhandelsstatistik (WA), Stand 1976

Alphabetisches Länderverzeichnis für die Außenhandelsstatistik, Stand 1. Januar 1976

Im Rahmen der **fremdsprachigen Veröffentlichungen** wird unter dem Titel: Foreign Trade according to the Standard International Classification (SITC) – Special Trade vierteljährlich eine Veröffentlichung in englischer Sprache herausgegeben. Sie enthält die Ergebnisse des Außenhandels nach dem Internationalen Warenverzeichnis für den Außenhandel (SITC) mit Angaben nach Herstellungs- und Verbrauchsändern.



STATISTISCHES BUNDESAMT
GUSTAV-STRESEMANN-RING 11
6200 WIESBADEN 1

Prospekte mit ausführlichen Angaben sind bei dem Verlag W. Kohlhammer GmbH, Philipp-Reis-Straße 3, Postfach 42 11 20, 6500 Mainz 42, Tel. (061 31) 593 44, erhältlich.