

AUSSENHANDEL

FACHSERIE

7

Reihe 5.1

**Aussenhandel mit den
Entwicklungsländern (Spezialhandel)**

1976



**HERAUSGEBER: STATISTISCHES BUNDESAMT WIESBADEN
VERLAG: W. KOHLHAMMER GMBH STUTTGART UND MAINZ**

AUSSENHANDEL

FACHSERIE

7

Reihe 5.1

Aussenhandel mit den Entwicklungsländern (Spezialhandel)

1976

Statistisches Bundesamt
Bibliothek - Dokumentation - Archiv

Hinweis: Dieser Bericht erschien bisher in Fachserie G: Aussenhandel, Reihe 7/S
(Kennziffer: 260710)



HERAUSGEBER: STATISTISCHES BUNDESAMT WIESBADEN
VERLAG: W. KOHLHAMMER GMBH STUTTGART UND MAINZ
Bestellnummer: 2070510 — 76700

Erschienen im September 1977
Nachdruck — auch auszugsweise — nur mit Quellenangabe gestattet
Preis: DM 10,70

Inhalt

	Seite
Vorbemerkung	4
Außenhandel 1976 mit den außereuropäischen Entwicklungsländern (Sonderdruck aus „Wirtschaft und Statistik“ Heft 6/1977) . . .	5
Zusammenfassende Übersichten	
1 Ein- und Ausfuhr (Spezialhandel) nach Ländergruppen und einzelnen Entwicklungsländern 1972 bis 1976	
1.1 Herstellungs- und Verbrauchsländer	12
1.2 Einkaufs- und Käuferländer	16
2 Mittelbare Ein- und Ausfuhr (Spezialhandel) nach Ländergruppen und einzelnen Entwicklungsländern 1974 bis 1976	20
3 Ein- und Ausfuhr (Spezialhandel) im Verkehr mit den Entwicklungsländern nach Warengruppen und -zweigen des Warenverzeichnisses für die Industriestatistik 1975 und 1976	24
4 Einfuhr (Spezialhandel) nach Ländergruppen und einzelnen Entwicklungsländern, unterteilt nach Warengruppen 1972 bis 1976 .	25
5 Ausfuhr (Spezialhandel) nach Ländergruppen und einzelnen Entwicklungsländern, unterteilt nach Warengruppen 1972 bis 1976 .	36
6 Ein- und Ausfuhr (Spezialhandel) im Verkehr mit den industrialisierten westlichen Ländern, den Ostblockländern und den Entwicklungsländern nach wichtigen Waren 1976	
6.1 Einfuhr nach Herstellungsländern	47
6.2 Ausfuhr nach Verbrauchsländern	48
Hauptübersicht	
Außenhandel (Spezialhandel) mit den Entwicklungsländern als Herstellungs- bzw. Verbrauchsländer 1973 bis 1976. Darstellung nach wichtigen Erzeugnisgruppen bzw. Warenuntergruppen der Ernährungswirtschaft und der Gewerblichen Wirtschaft	49
Anhang	
1 Zusammensetzung der besonderen Erzeugnisgruppen nach Warenuntergruppen der Ernährungswirtschaft und der Gewerblichen Wirtschaft	122
2 Alphabetisches Länderverzeichnis zur Hauptübersicht	123
3 Länderverzeichnis für die Außenhandelsstatistik	124

Die Angaben beziehen sich auf das Bundesgebiet; sie schließen Berlin (West) ein.

Zeichenerklärung

- = es hat keine Einfuhr bzw. Ausfuhr stattgefunden.
- 0 = es wurde weniger als die Hälfte der an der betreffenden Stelle nachgewiesenen Einheit eingeführt bzw. ausgeführt.
- . = kein Nachweis vorhanden.

Vorbemerkung

- 1 Die Angaben der vorliegenden Veröffentlichung beziehen sich auf den **Spezialhandel** der Bundesrepublik Deutschland. Die Vorbemerkung zur Reihe 3 („Außenhandel nach Ländern und Warengruppen“) der Fachserie 7 „Außenhandel“ gilt daher sinngemäß auch für diese Veröffentlichung.
- 2 Die Ländergruppe „Entwicklungsländer“ entspricht der Klasse 2 der in den Außenhandelsstatistiken der EG angewandten Länderklassifizierung und umfaßt die Länder Afrikas (ohne Republik Südafrika), Amerikas (ohne Vereinigte Staaten und Kanada), Asiens (ohne Japan und Ostblockländer) und Ozeaniens (ohne Neuseeland). Die einzelnen Länder sind in geographischer Gliederung, und zwar nach Erdteilen, entsprechend dem „Länderverzeichnis für die Außenhandelsstatistik“, Stand Januar 1976, dargestellt. Aus dem als Anhang 2 beigefügten alphabetischen Verzeichnis ist zu ersehen, welche Länder zu den Entwicklungsländern gezählt werden.
- 3 In der Einfuhr wird als **Herstellungsland** (Ursprungsland) das Land nachgewiesen, in dem die Waren vollständig gewonnen oder hergestellt worden sind oder ihre letzte wesentliche und wirtschaftlich gerechtfertigte Be- oder Verarbeitung erfahren haben. Maßgebend sind die Begriffsbestimmungen der Artikel 4 bis 7 Abs. 1 der Verordnung (EWG) Nr. 802/68 des Rates vom 27. Juni 1968 (ABIEurGem.Nr.L 148 S. 1). **Einkaufsland** ist das Land, in dem die außerhalb des Erhebungsgebietes ansässige Person, von welcher die im Erhebungsgebiet ansässige Person die eingeführten Waren erworben hat, ihren Sitz oder ihren gewöhnlichen Aufenthalt hat. In der Ausfuhr wird als **Verbrauchsland** (Bestimmungsland) das Land nachgewiesen, in dem die Waren gebraucht oder verbraucht, bearbeitet oder verarbeitet werden sollen.
Käuferland ist das Land, in dem die außerhalb des Erhebungsgebietes ansässige Person, die von der im Erhebungsgebiet ansässigen Person die zur Ausfuhr bestimmten Waren erwirbt, ansässig ist.
- 4 Die Gruppierung der Waren erfolgt in den Übersichten 4, 5, 6 und in der Hauptübersicht nach „Warengruppen und -untergruppen der Ernährungswirtschaft und der Gewerblichen Wirtschaft“. Soweit es zweckmäßig erschien, wurden „**Erzeugnisgruppen**“ gebildet, die eine Zusammenfassung mehrerer Warenuntergruppen darstellen. Die **Zuordnung** der Warenuntergruppen ist aus **Anhang 1** zu ersehen. Abweichend hiervon wurde in der Übersicht 6 die Warenuntergruppe II B 26 Koks, getrennt von Kohlen, einschl. Preßkohlen, unter Halbwaren dargestellt. Der Übersicht 3 liegt die Gliederung „Warengruppen und -zweige des Warenverzeichnisses für die Industriestatistik“ zugrunde.
- 5 In die **Hauptübersicht** sind alle Länder aufgenommen, für die in einem der Jahre 1973 bis 1976 Einfuhren bzw. Ausfuhren gemeldet worden sind. Warenuntergruppen bzw. Erzeugnisgruppen wurden nur dann aufgeführt, wenn sie im Jahre 1976 einen Wert von mindestens 300 000 DM erreicht haben. Demnach ergibt die Addition der Warenangaben in den meisten Fällen nicht die Summenzahlen für die Gesamteinfuhr bzw. -ausfuhr des betreffenden Landes. Die Reihenfolge der nachgewiesenen Waren richtet sich in dieser Übersicht nach dem Einfuhr- bzw. Ausfuhrwert von 1976.
- 6 Zur Ergänzung können die Veröffentlichungen über den Außenhandel der Bundesrepublik nach einzelnen Herstellungs- und Verbrauchsländern in den jeweiligen Jahresheften der Reihe 3 „Spezialhandel nach Ländern und Warengruppen“ herangezogen werden. Sie enthalten für jedes Land die Ergebnisse nach sämtlichen Warenuntergruppen der Ernährungswirtschaft und der Gewerblichen Wirtschaft. In den jährlich erscheinenden Ergänzungsheften 1 und 2 zur Reihe 3 ist der mittelbare Handel für jedes Land, ebenfalls nach Warengruppen und -untergruppen der Ernährungswirtschaft und der Gewerblichen Wirtschaft dargestellt, so daß hieraus zusätzliche Einzelheiten zu der Übersicht 2 dieses Heftes entnommen werden können.
- 7 Die Prozentanteile wurden aus den Werten in 1 000 DM errechnet.
- 8 Abweichungen in den Summen beruhen auf Runden der Zahlen.
- 9 Weitere Ergebnisse über den Außenhandel der Bundesrepublik Deutschland mit den Entwicklungsländern wurden für die Jahre
1957 bis 1959 im Heft 12,
1960 bis 1962 im Heft 22,
1962 bis 1964 im Heft 28,
1964 bis 1966 im Heft 33
und für die Jahre
1966 bis 1968
(Bestellnummer 260700 – 680003),
1968 bis 1970
(Bestellnummer 260700 – 700002),
1969 bis 1972
(Bestellnummer 260700 – 720002),
1970 bis 1973
(Bestellnummer 260710 – 730000),
1971 bis 1974
(Bestellnummer 260710 – 740000),
1972 bis 1975
(Bestellnummer 260710 – 750000)
als Sonderbeiträge der Reihe 7 der Fachserie G Außenhandel veröffentlicht.

Außenhandel

Außenhandel 1976 mit den außereuropäischen Entwicklungsländern

Gesamtüberblick

Zu dem lebhaften Aufschwung des Außenhandels im Jahr 1976 gegenüber dem Rezessionsjahr 1975 trugen auch die kräftigen Steigerungsraten im Handel mit den Entwicklungsländern¹⁾ bei. Die Gesamteinfuhr der Bundesrepublik Deutschland erreichte 1976 einen nominalen Wert von 222,2 Mrd. DM. Sie übertraf damit das Vorjahresergebnis um 21 %. Die Importe aus den Entwicklungsländern, die um 23 % auf einen Wert von 45,4 Mrd. DM wuchsen, nahmen dabei etwas stärker zu als die Gesamteinfuhr. Dadurch erhöhte sich der Anteil der Waren, die aus einem Entwicklungsland stammten, an der Gesamteinfuhr von 20 auf 21 %. Aus den industrialisierten westlichen Ländern wurden Erzeugnisse im Wert von 165,5 Mrd. DM eingeführt. Obwohl der relative Zuwachs der Importe aus diesen Ländern (+ 19 %) etwas niedriger als die Gesamtsteigerungsrate war, blieb der Anteil von 75 % an allen importierten Waren erhalten. Die Einfuhren aus den Ostblockländern weiteten sich in der Berichtszeit überdurchschnittlich stark aus (+ 27 %). Ihr Anteil an den Gesamtbezügen blieb jedoch bei einem nominalen Wert von 11,0 Mrd. DM oder 5 % weiterhin relativ gering.

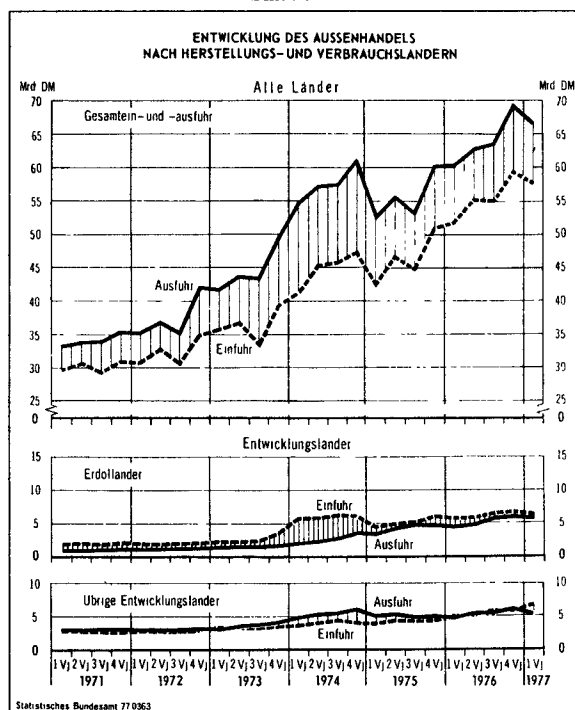
1) Der Begriff „Entwicklungsländer“ schließt die Länder Afrikas (ohne Rep. Südafrika, die den industrialisierten Ländern zugeordnet ist), alle amerikanischen Länder (ohne Vereinigte Staaten und Kanada), die asiatischen Länder (mit Ausnahme Japans, das zu den industrialisierten Ländern zählt, und ohne Nordvietnam, Mongolische VR, VR China und Nordkorea, die zu den Ostblockländern gerechnet werden) sowie die ozeanischen Gebiete ein. Der Begriff umfaßt also nicht die europäischen Entwicklungsländer.

Tabelle 1: Außenhandel mit den Entwicklungsländern

Jahr Monat	Einfuhr			Ausfuhr		
	ins- gesamt	aus Entwicklungs- ländern ¹⁾	% ²⁾	ins- gesamt	nach Entwicklungs- ländern ¹⁾	% ²⁾
	Mrd. DM	Mrd. DM		Mrd. DM	Mrd. DM	
1960 ...	42,7	9,5	22,2	47,9	9,0	18,7
1961 ...	44,4	9,4	21,1	51,0	9,1	17,9
1962 ...	49,5	10,2	20,7	53,0	8,2	15,6
1963 ...	52,3	10,6	20,2	58,3	8,4	14,4
1964 ...	58,8	12,0	20,5	64,9	9,2	14,2
1965 ...	70,4	13,5	19,1	71,7	10,3	14,4
1966 ...	72,7	14,1	19,4	80,6	11,2	13,9
1967 ...	70,2	13,7	19,5	87,0	11,7	13,4
1968 ...	81,2	15,6	19,2	99,6	12,9	13,0
1969 ...	98,0	17,0	17,3	113,6	14,0	12,4
1970 ...	109,6	17,7	16,1	125,3	14,9	11,9
1971 ...	120,1	19,2	15,9	136,0	16,3	12,0
1972 ...	128,7	19,6	15,3	149,0	17,0	11,4
1973 ...	145,4	23,9	16,5	178,4	20,5	11,5
1974 ...	179,7	40,2	22,4	230,6	32,1	13,9
1975 ...	184,3	36,8	20,0	221,6	36,5	16,5
1976 ...	222,2	45,4	20,5	256,6	41,8	16,3
Jan./März 1976 ...	52,0	10,5	20,2	60,6	9,2	15,1
1977 ...	57,7	12,6	21,8	66,6	10,6	16,0

1) Herstellungs- bzw. Verbrauchsländer. — 2) Anteil an der Gesamteinfuhr- bzw. -ausfuhr.

Schaubild 1



Auch im Bereich der Ausfuhr expandierten die nominalen Werte, nach dem Rückgang des Gesamtexports im Jahr 1975 um 4 %, wieder kräftig. Die Gesamtausfuhr steigerte sich um 16 % auf einen Wert von 256,6 Mrd. DM. Die Zunahme der Lieferungen in die Entwicklungsländer, die sich um 15 % auf einen Wert von 41,8 Mrd. DM erhöhten, blieb etwas hinter der Zuwachsrate des Gesamtexports zurück. Dadurch verringerte sich der Anteil der in die Entwicklungsländer ausgeführten Waren an der Gesamtausfuhr von 17 auf 16 %. Die industrialisierten westlichen Länder waren auch 1976 die Hauptabnehmer der exportierten Erzeugnisse. In diese Länder wurden um 18 % mehr Waren geliefert als im Vorjahr. Der nominale Ausfuhrwert erhöhte sich dadurch auf 196,6 Mrd. DM und erreichte einen Anteil von 77 % der Gesamtexporte gegenüber 75 % im Jahr 1975. Die Lieferungen in die Ostblockländer nahmen nur noch ganz geringfügig um 0,1 % auf einen Wert von 17,4 Mrd. DM zu. Infolge dieser Sta-

gnation reduzierte sich ihr Anteil an der Gesamtausfuhr von 8 auf 7 %.

Wie in den Vorjahren ergaben sich für die Ein- und Ausfuhr im Bereich der Entwicklungsländer stark voneinander abweichende Zuwachsraten zwischen den Erdölländern²⁾ und den übrigen Entwicklungsländern, weshalb folgend die Entwicklungsländer in Erdölländer und übrige Entwicklungsländer unterteilt werden. Während die Importe aus den übrigen Entwicklungsländern, die auch 1975 um 2 % zugenommen hatten, im Berichtsjahr 1976 um 27 % gestiegen sind, weiteten sich die Bezüge aus den Erdölländern demgegenüber nur um 20 % aus, obwohl sie im Jahr 1975 eine Einbuße von 15 % erlitten hatten. Im Bereich der Ausfuhr wichen die Steigerungsraten im Handel mit den Erdölländern und den übrigen Entwicklungsländern deutlich voneinander ab. Die Exporte in die Erdölländer, die 1975 eine enorme Zuwachsrate von 60 % erzielt hatten, entwickelten sich auch in der Berichtszeit überdurchschnittlich (+ 25 %). Dagegen verlief die Zunahme der Ausfuhr in die übrigen Entwicklungsländer wesentlich gemäßiger (+ 6 %).

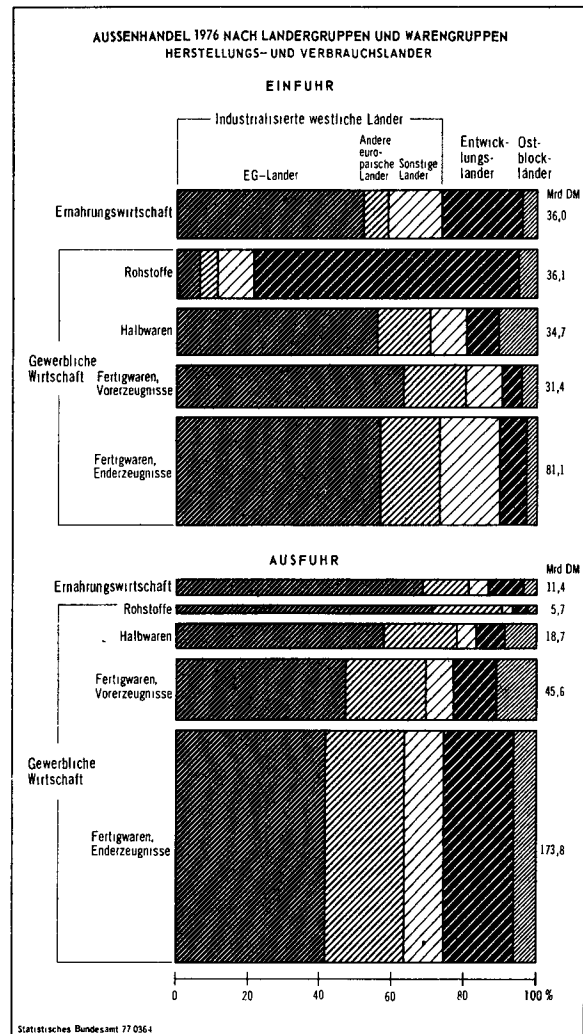
Außenhandel nach Waren

Die Gesamtzunahme der Einfuhr aus den Entwicklungsländern von 1975 auf 1976 um 8,6 Mrd. DM wurde hauptsächlich durch die Rohstoffimporte getragen, die sich um 19 % oder 4,3 Mrd. DM erhöhten. Sie erreichten damit einen nominalen Wert von 26,5 Mrd. DM und konnten ihren Anteil an den Gesamtbezügen gegenüber dem Vorjahr festigen (74 %). Innerhalb dieser Warengruppe erlangten die Erdölimporte, die um 3,7 Mrd. DM auf einen Wert von 22,6 Mrd. DM zunahm, wieder eine besondere Bedeutung. Allerdings war der relative Zuwachs der Einfuhren von rohem Erdöl niedriger als derjenige der Gesamtimporte aus den Entwicklungsländern. Infolgedessen verringerte sich der Anteil des Erdöls an allen eingeführten Waren auf 50 %. Volumenmäßig (d. h. real) ist die Einfuhr an Rohstoffen aus den Entwicklungsländern ebenfalls gestiegen. Die reale Steigerungsrate von ca. 9 % blieb jedoch hinter dem nominalen Zuwachs (von 19 %) zurück³⁾.

Die übrigen Hauptwarengruppen, die gegenüber den Rohstoffen im Rahmen der Einfuhr aus den Entwicklungsländern nur eine geringe Bedeutung haben, waren im Jahr 1976 durch einen sehr starken Anstieg der Importe gekennzeichnet. Von dieser Expansion waren in besonderem Maß die Bezüge von Halbwaren, die sich um 40 % auf 3,0 Mrd. DM erhöhten, betroffen. Allerdings muß hierbei berücksichtigt werden, daß diese Warengruppe von 1974 auf 1975 eine Einbuße um 31 % erlitten hatte. Auch die Nachfrage nach Vorerzeugnissen und Enderzeugnissen aus den Entwicklungsländern belebte sich überdurchschnittlich stark. Die Importe von Vorerzeugnissen und Enderzeugnissen erhöhten sich jeweils um 33 % auf Werte von 1,7 Mrd. DM bzw. 6,0 Mrd. DM. Die Einfuhr von Ernährungsgütern stieg demgegenüber um 23 % auf einen Wert von 8,0 Mrd. DM an. Infolge dieser lebhaften Aufwärtsbewegung konnten sich die Anteile der aus den Entwicklungsländern bezogenen Ernährungsgüter am Gesamtimport der Ernährungsgüter von 21 auf 22 %, der Halbwaren von 8 auf 9 % und der Vorerzeugnisse von 5 auf 6 % gegenüber dem Vorjahr erhöhen. Obwohl auch die

²⁾ Zu den Erdölländern gehören: Algerien, Tunesien, Libyen, Nigeria, Gabun, Angola, Venezuela, Syrien, Irak, Iran, Saudi-Arabien, Kuwait, Bahrain, Katar, Verein. Arab. Emirate, Oman. — ³⁾ Für die Gruppe der Entwicklungsländer werden Durchschnittswertindizes und Volumenindizes nicht gesondert errechnet. Das Volumen kann daher nur geschätzt werden. Der Durchschnittswertindex der Einfuhr für Rohstoffe (1970 = 100) für die Gruppe „Übrige Länder“ (Nicht-EG-Länder) war von 1975 auf 1976 von 227,6 auf 248,5 gestiegen (+ 9,2 %). Da 74 % aller Rohstoffe, die in die Bundesrepublik eingeführt wurden, in den Entwicklungsländern ihren Ursprung hatten, errechnete sich dieser Durchschnittswertindex überwiegend aus Werten für die Einfuhr aus den Entwicklungsländern. Stellt man diese Erhöhung des Durchschnittswertes dem nominalen Zuwachs gegenüber, so haben sich die Rohstoffbezüge aus den Entwicklungsländern volumenmäßig um ca. 9 % ausgeweitet.

Schaubild 2



Importe von Enderzeugnissen aus den Entwicklungsländern eine überdurchschnittliche Steigerungsrate erzielt hatten, blieb ihr Anteil an allen eingeführten Enderzeugnissen von 7 % weiterhin bestehen.

An Rohstoffen wurde nicht nur Erdöl überwiegend aus den Entwicklungsländern importiert. Auch Eisenerze (49 % bzw. 1,2 Mrd. DM), Baumwolle (60 % bzw. 0,5 Mrd. DM), Kupfererze (71 % bzw. 0,4 Mrd. DM) sowie Bau- und Nutzholz (64 %) wurden zum größten Teil aus den Entwicklungsländern bezogen. Allerdings gingen die Anteile an der Gesamteinfuhr dieser Güter gegenüber dem Vorjahr etwas zurück, da die Steigerungsrate aller importierten Rohstoffe etwas höher war als die der Rohstoffbezüge aus den Entwicklungsländern. Im Bereich der Ernährungsgüter wurden fast 100 % aller Kakao- und 98 % aller Kaffeimporte aus den Entwicklungsländern in die Bundesrepublik Deutschland verbracht. Die Kaffeebezüge, die einen Wert von 2,5 Mrd. DM erreichten, verdoppelten sich vorwiegend als Folge der starken Preissteigerungen für Rohkaffee gegenüber dem Vorjahr. Mengenmäßig erhöhte sich die Einfuhr von Kaffee nur um 5 % auf 390 000 t. Südfrüchte (699 Mill. DM) und Ölfrüchte (905 Mill. DM) waren ebenfalls wichtige Importerzeugnisse aus den Entwicklungsländern. Unter den Bezügen von Enderzeugnissen aus den Entwicklungsländern, die eine immer größere Bedeutung erlangen, weisen die Einfuhren von Kleidung

Tabelle 2: Außenhandel nach Warengruppen

Warengruppe	Insgesamt				Aus bzw. nach Entwicklungsländern ¹⁾						
	1975		1976		Zu- (+) bzw. Ab- nahme (—) 1976 gegenüber 1975	1975		1976		Zu- (+) bzw. Ab- nahme (—) 1976 gegenüber 1975	
	Mill. DM	% ²⁾	Mill. DM	% ²⁾		Mill. DM	% ²⁾	Mill. DM	% ²⁾		
Einfuhr											
Ernährungswirtschaft	31 127	16,9	36 037	16,2	+15,8	6 508	17,7	8 001	17,6	+22,9	
Lebende Tiere	604	0,3	565	0,3	— 6,5	6	0,0	8	0,0	+38,7	
Nahrungsmittel tierischen Ursprungs	7 295	4,0	8 588	3,9	+17,7	582	1,6	725	1,6	+24,5	
Nahrungsmittel pflanzlichen Ursprungs	19 724	10,7	21 802	9,8	+10,5	4 324	11,7	4 392	9,7	+1,6	
Genußmittel	3 504	1,9	5 083	2,3	+45,0	1 596	4,3	2 875	6,3	+80,2	
Gewerbliche Wirtschaft	150 746	81,8	183 274	82,5	+21,6	30 209	82,0	37 260	82,0	+23,3	
Rohstoffe	30 144	16,4	36 097	16,2	+19,7	22 239	60,4	26 521	58,4	+19,3	
Halbwaren	27 648	15,0	34 689	15,6	+25,5	2 124	5,8	2 973	6,5	+39,9	
Fertigwaren	92 953	50,4	112 488	50,6	+21,0	5 845	15,9	7 766	17,1	+32,9	
Vorerzeugnisse	25 202	13,7	31 423	14,1	+24,7	1 318	3,6	1 747	3,8	+32,6	
Enderzeugnisse	67 752	36,8	81 064	36,5	+19,6	4 527	12,3	6 019	13,2	+32,9	
Insgesamt ³⁾	184 313	100	222 173	100	+20,5	36 840	100	45 446	100	+23,4	
Ausfuhr											
Ernährungswirtschaft	10 397	4,7	11 412	4,4	+ 9,8	976	2,7	1 118	2,7	+14,5	
Gewerbliche Wirtschaft	209 784	94,7	243 775	95,0	+16,2	35 401	97,1	40 616	97,1	+14,7	
Rohstoffe	5 304	2,4	5 692	2,2	+ 7,3	212	0,6	233	0,6	+ 9,9	
Halbwaren	16 129	7,3	18 688	7,3	+15,9	1 601	4,4	1 453	3,5	— 9,2	
Fertigwaren	188 350	85,0	219 396	85,5	+16,5	33 588	92,1	38 930	93,0	+15,9	
Vorerzeugnisse	40 334	18,2	45 638	17,8	+13,1	5 313	14,6	5 393	12,9	+ 1,5	
Enderzeugnisse	148 016	66,8	173 758	67,7	+17,4	28 275	77,6	33 537	80,2	+18,6	
Insgesamt ³⁾	221 589	100	256 642	100	+15,8	36 457	100	41 843	100	+14,8	

¹⁾ Herstellungs- bzw. Verbrauchsländer. — ²⁾ Errechnet aus Werten in 1000 DM. — ³⁾ Einschl. Rückwaren und Ersatzlieferungen.

aus Baumwolle (1,1 Mrd. DM), Kleidung aus Seide oder Chemiefasern (896 Mill. DM) und elektrotechnischen Erzeugnissen (821 Mill. DM) absolut die höchsten Werte auf.

Der in den letzten Jahren ständig gestiegene Anteil der Entwicklungsländer an den Gesamtexporten verdeutlicht die zunehmende Wichtigkeit dieser Länder als Handelspartner der Bundesrepublik Deutschland. Ihr Anteil an den Gesamtexporten erhöhte sich von 11 % im Jahr 1972 auf 17 % im Jahr 1975. In der Berichtszeit verringerte sich der Anteil auf 16 %, doch weisen die Ergebnisse der ersten 3 Monate 1977 auf eine wieder zunehmende Bedeutung der Entwicklungsländer als Abnehmer deutscher Waren hin. Zu dem Gesamtzuwachs der Exporte in die Entwicklungsländer im Jahr 1976 um 5,4 Mrd. DM trugen insbesondere die Enderzeugnisse bei, die absolut und relativ am kräftigsten expandierten (+ 19 % bzw. 5,3 Mrd. DM) und bei einem nominalen Wert von 33,5 Mrd. DM 80 % aller Ausfuhr in diese Länder ausmachten. Auch im Vorjahr hatte sich bei den Exporten von Enderzeugnissen eine kräftige Zunahme (+ 28 %) ergeben. Kraftfahrzeuge (7,4 Mrd. DM), elektrotechnische Erzeugnisse (5,0 Mrd. DM), Maschinen (4,8 Mrd. DM) und Eisenwaren (1,8 Mrd. DM) sind insbesondere für den hohen Exportanteil dieser Warengruppe 1976 verantwortlich gewesen. Die Ernährungsgüter ließen bei einer Steigerung von 15 % auf 1,1 Mrd. DM ebenfalls eine lebhafte Aufwärtsbewegung erkennen. Dagegen blieben die Rohstoffexporte bei einer Zunahme von 10 % auf 0,2 Mrd. DM etwas hinter dieser

Entwicklung zurück. Die Lieferungen von Vorerzeugnissen, die im Vorjahr um 23 % rückläufig gewesen waren, stiegen gegenüber dem Wert von 1975 (5,3 Mrd. DM) nur um 2 % auf 5,4 Mrd. DM. Der starke Rückgang der Ausfuhr von Halbwaren in die Entwicklungsländer setzte sich auch in der Berichtszeit fort (— 9 % auf 1,5 Mrd. DM).

Außenhandel nach Ländern

Infolge der gestiegenen Einfuhr- und Ausfuhrwerte war im Jahr 1976 gegenüber fast allen wichtigen Entwicklungsländern eine Zunahme des Außenhandelsumsatzes zu verzeichnen. Die Warenverkehrsbilanz⁴⁾ bringt die unterschiedliche Entwicklung in den Handelsbeziehungen mit den Erdölstaaten und den übrigen Entwicklungsländern zum Ausdruck. Der Passivsaldo des Jahres 1975 von 3,5 Mrd. DM gegenüber den Erdölländern ging geringfügig auf 3,4 Mrd. DM zurück, da die absoluten Ausfuhrwerte nur wenig mehr als die Einfuhrwerte zugenommen haben. Im Gegensatz dazu wies die Warenverkehrsbilanz mit den übrigen Entwicklungsländern eine beachtliche Veränderung auf. Infolge des hohen Anstieges der Einfuhren (+ 4,5 Mrd. DM) aus diesen Ländern, bei einem vergleichsweise gemäßigten Zuwachs der Lieferungen (+ 1,2 Mrd. DM), wandelte sich der Ausfuhrüberschuß des Vorjahres von 3,1 Mrd. DM in einen Passivsaldo von

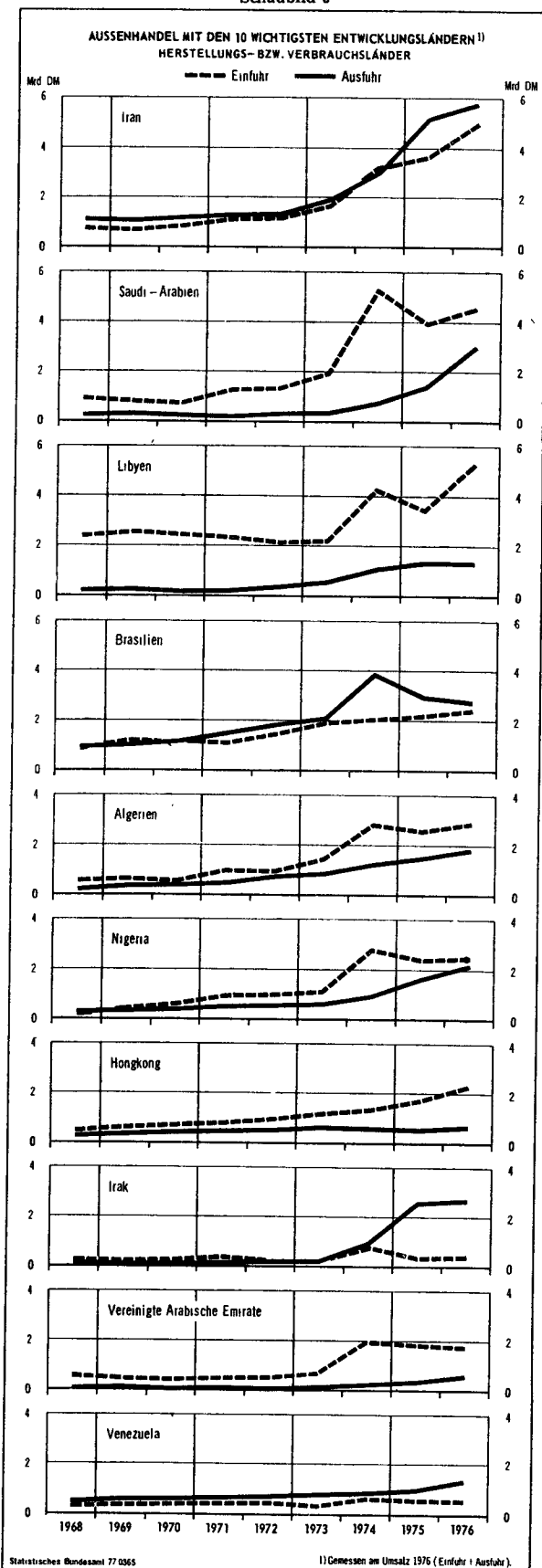
⁴⁾ In der „Warenverkehrsbilanz“ ist der Saldo zwischen Ausfuhr und Einfuhr im Verkehr mit den Herstellungs- und Verbrauchsländern dargestellt, die „Handelsbilanz“ dagegen zeigt den Saldo im Handel mit den Einkaufs- und Käuferländern.

Tabelle 3: Anteil der Entwicklungsländer¹⁾ an der Gesamteinfuhr der Bundesrepublik Deutschland nach Warengruppen (Prozent²⁾)

Warengruppe	1962	1968	1969	1970	1971	1972	1973	1974	1975	1976	Januar/März	
											1976	1977
Ernährungswirtschaft	25,9	24,5	23,1	23,1	21,6	21,1	20,8	20,3	20,9	22,2	21,5	28,7
Lebende Tiere	0,4	1,2	1,2	1,2	1,5	1,1	0,9	1,1	1,0	1,5	1,2	1,5
Nahrungsmittel tierischen Ursprungs	11,4	11,1	14,0	14,3	13,7	16,2	14,3	9,5	8,0	8,4	7,6	9,7
Nahrungsmittel pflanzlichen Ursprungs	25,4	23,2	21,2	20,5	19,9	18,5	19,2	20,1	21,9	20,1	21,4	23,6
Genußmittel	53,6	52,0	47,8	51,6	44,3	44,5	45,3	50,4	45,5	56,6	48,5	68,0
Gewerbliche Wirtschaft	18,9	18,0	16,1	14,7	14,8	14,0	13,6	23,0	20,0	20,3	20,1	20,6
Rohstoffe	53,5	59,7	58,7	58,6	63,4	62,2	64,8	76,1	73,8	73,5	73,8	72,8
Halbwaren	18,7	15,1	14,1	13,0	10,8	9,5	9,4	10,2	7,7	8,6	8,4	8,9
Fertigwaren	2,6	3,2	3,5	3,4	3,6	4,1	5,1	5,6	6,3	6,9	7,4	8,1
Vorerzeugnisse	4,1	4,5	4,7	4,4	5,0	5,4	6,1	4,6	5,2	5,6	6,5	6,7
Enderzeugnisse	1,8	2,5	2,8	2,9	3,0	3,6	4,7	6,0	6,7	7,4	7,8	8,6
Insgesamt ³⁾	20,7	19,2	17,3	16,1	15,9	15,3	16,5	22,4	20,0	20,5	20,2	21,8

¹⁾ Herstellungsländer. — ²⁾ Errechnet aus Werten in 1000 DM. — ³⁾ Rückwaren und Ersatzlieferungen sind nicht in den einzelnen Warengruppen, sondern nur in der Gesamteinfuhr enthalten.

Schaubild 3



0,2 Mrd. DM um. Damit ergab sich im Handel mit den übrigen Entwicklungsländern zum ersten Male ein Einfuhrüberschuß. Der Verlauf des Warenaustauschs mit den Nicht-Erdölstaaten trug somit dazu bei, daß sich der Saldo der Warenverkehrsbalanz mit den Entwicklungsländern insgesamt von -0,4 Mrd. DM im Jahr 1975 auf -3,6 Mrd. DM stärker passivierte.

Tabelle 4: Außenhandel mit ausgewählten Entwicklungsländern 1976

Mill. DM				
Herstellungs- bzw. Verbrauchsland	Einfuhr	Ausfuhr	Saldo ¹⁾	Umsatz ²⁾ (Einfuhr und Ausfuhr)
Iran	4 983	5 758	+ 776	10 741
Saudi-Arabien	4 516	2 995	-1 521	7 511
Libyen	5 272	1 315	-3 957	6 587
Brasilien	2 415	2 737	+ 322	5 151
Algerien	2 881	1 858	-1 023	4 740
Nigeria	2 454	2 175	-279	4 628
Hongkong	2 286	634	-1 651	2 920
Irak	389	2 257	+1 868	2 646
Verein. Arab. Emirate ²⁾	1 738	584	-1 154	2 322
Venezuela	525	1 357	+ 831	1 882
Taiwan	1 094	676	-418	1 769
Argentinien	892	873	-19	1 766
Indonesien	536	1 197	+ 662	1 733
Indien	750	922	+ 172	1 672
Ägypten	145	1 471	+1 325	1 616
Südkorea	1 018	516	-502	1 533
Israel	562	944	+ 382	1 506
Mexiko	368	1 093	+ 726	1 461
Malaysia	776	457	-320	1 233
Kuwait	460	762	+ 302	1 222

¹⁾ Errechnet aus Werten in 1 000 DM. — ²⁾ 1975: Dubai, Abu Dhabi, Schardscha.

Der Aktivsaldo der Handelsbilanz⁵⁾ mit den Erdölländern erhöhte sich in der Berichtszeit von 10,9 Mrd. DM auf 12,9 Mrd. DM. Dagegen ging der Aktivsaldo im Handel mit den übrigen Entwicklungsländern von 7,2 Mrd. DM auf 4,3 Mrd. DM zurück. Im Jahr 1974 hatte er noch +9,0 Mrd. DM betragen. Der zusammengefaßte Saldo gegenüber allen Entwicklungsländern reduzierte sich von 18,1 Mrd. DM auf 17,2 Mrd. DM.

Die ersten beiden Stellen im Handel mit Entwicklungsländern werden wie im Vorjahr vom Iran und von Saudi-Arabien eingenommen. Der Handel mit Saudi-Arabien erbrachte die absolut stärkste Umsatzsteigerung (2,2 Mrd. DM auf 7,5 Mrd. DM). Aber auch die Einfuhren und Ausfuhren im Verkehr mit dem Iran entwickelten sich sehr positiv. Der Warenumsatz erhöhte sich um 1,9 Mrd. DM auf nunmehr 10,7 Mrd. DM. Lediglich im Handel mit Bra-

⁵⁾ Siehe Fußnote 4.

Tabelle 5: Außenhandel mit den Entwicklungsländern Warenverkehrs- und Handelsbilanz

Mill. DM							
Ländergruppe	Jahr	Herstellungs- bzw. Verbrauchsland			Einkaufs- bzw. Käuferland		
		Ein-fuhr	Aus-fuhr	Waren-ver-kehrs-bilanz ¹⁾	Ein-fuhr	Aus-fuhr	Handels-bilanz ¹⁾
Afrika	1975	12 180	9 085	-3 095	4 734	8 510	+ 3 776
	1976	14 713	11 115	-3 599	5 930	10 353	+ 4 423
Amerika	1975	6 699	8 933	+ 2 234	4 477	8 946	+ 4 469
	1976	8 252	8 774	+ 522	5 764	8 455	+ 2 692
Asien	1975	17 546	18 379	+ 833	7 549	17 653	+10 104
	1976	22 057	21 894	-163	10 505	20 873	+10 368
Ozeanien	1975	415	60	-355	314	55	-258
	1976	424	60	-363	315	52	-263
Entwicklungsländer insges.	1975	36 840	36 457	-383	17 072	35 164	+18 091
	1976	45 446	41 843	-3 603	22 515	39 734	+17 219
Erdölländer ²⁾	1975	20 247	16 770	-3 477	5 094	15 990	+10 897
	1976	24 367	20 954	-3 413	6 832	19 774	+12 942
Übrige Entwicklungsländer	1975	16 593	19 686	+ 3 094	11 978	19 173	+ 7 195
	1976	21 079	20 889	-190	15 683	19 960	+ 4 277

¹⁾ Errechnet aus Werten in 1 000 DM. — ²⁾ Algerien, Tunesien, Libyen, Nigeria, Gabun, Angola, Venezuela, Syrien, Irak, Iran, Saudi-Arabien, Kuwait, Bahrain, Katar, Verein. Arab. Emirate, Oman.

silien trat bei einem Umsatz von 5,2 Mrd. DM eine Stagnation ein. Dadurch mußte Brasilien den dritten Platz als wichtigster Handelspartner an Libyen abtreten, dessen Warenumsatz sich um 1,8 Mrd. DM auf 6,6 Mrd. DM ausweitete. Algerien, das ein um 0,7 Mrd. DM günstigeres Ergebnis als im Vorjahr aufwies, folgte hinter Brasilien an fünfter Stelle. Der Anteil des rohen Erdöls an den Gesamtimporten aus Saudi-Arabien (99 %), Libyen (99 %), Algerien (97 %) und dem Iran (87 %) zeigt, daß die große Bedeutung der Erdölländer in der Rangfolge nach dem erzielten Außenhandelsumsatz ausschließlich auf dem Erdöl basiert. Nur Brasilien ist es bisher gelungen, sich mit einem breiten Warensortiment als wichtiges Partnerland der Bundesrepublik zu placieren. Der Anstieg des Umsatzes mit dem Iran wurde wesentlich durch die Einfuhr getragen (+ 1,3 Mrd. DM), während sich die Ausfuhr nicht in dem gleichen Ausmaß entwickelte (+ 0,6 Mrd. DM). Dadurch verringerte sich der Aktivsaldo der Warenverkehrsbilanz mit dem Iran von + 1,6 Mrd. DM auf + 0,8 Mrd. DM. Im Warenhandel mit Saudi-Arabien zeigte sich ein umgekehrter Verlauf. Der Zuwachs der wertmäßigen Lieferungen in dieses Land (+ 1,6 Mrd. DM) übertraf die Zunahmen der eingeführten Waren (+ 0,6 Mrd. DM), so daß der Passivsaldo der Warenverkehrsbilanz von 2,5 Mrd. DM auf 1,5 Mrd. DM zurückging. Demgegenüber erhöhte sich der Einfuhrüberschuß im Handel mit Libyen von 2,1 Mrd. DM auf 4,0 Mrd. DM beachtlich. Diese Entwicklung wurde durch die umfangreichen Bezüge (+ 1,8 Mrd. DM) bei unveränderten Exporten in dieses Land verursacht. Ein geringer Rückgang der Ausfuhren (— 0,2 Mrd. DM) nach Brasilien und ein Anstieg der Einfuhren um 0,2 Mrd. DM verringerte den Aktivsaldo der Warenverkehrsbilanz von 0,7 Mrd. DM auf 0,3 Mrd. DM. Die Vereinigten Arabischen Emirate, die aus dem Zusammenschluß der Erdölländer Dubai, Abu Dhabi und Schardscha entstanden sind, reihten sich bei einem Umsatz von 2,3 Mrd. DM zum ersten Male in die Liste der 10 wichtigsten Handelspartner unter den Entwicklungsländern ein. Malaysia trat an die Stelle von Kolumbien, das 1976 aus dieser Rangliste ausschied.

Mittelbarer Handel

Der Unterschied zwischen den Salden der Handelsbilanz und der Warenverkehrsbilanz zeigt, daß wieder ein nicht unerheblicher Teil des Warenhandels mit den Entwicklungsländern nicht direkt, sondern unter Einschaltung von dritten Ländern abgewickelt wurde. Allerdings ist die Bedeutung dieses mittelbaren Handels im Jahr 1976 etwas zurückgegangen. Der Anteil der indirekten Importe aus den Entwicklungsländern betrug 1976

noch 53 %⁶⁾. Im Jahr 1974 wurde ein Anteil von 61 % und im Vorjahr von 56 % errechnet. Von diesem Rückgang der mittelbaren Einfuhren waren die Erdölstaaten und die übrigen Entwicklungsländer in gleichem Maß betroffen. Aus den Erdölländern wurden 72 % aller Waren über andere Handelspartner in die Bundesrepublik Deutschland importiert. Im Jahr 1974 waren davon noch 79 % und im Vorjahr noch 75 % aller Erzeugnisse berührt. Die mittelbaren Bezüge aus den übrigen Entwicklungsländern nahmen ebenfalls von 35 % im Jahr 1974 auf 32 % im Vorjahr und 30 % in der Berichtszeit ab. Bei der Ausfuhr spielt die mittelbare Handelstätigkeit keine so große Rolle wie bei der Einfuhr. Im Jahr 1976 wurden wie im Vorjahr 6 % aller Waren über dritte Länder in die Entwicklungsstaaten exportiert.

Entwicklung im 1. Vierteljahr 1977

Auch die Ergebnisse der ersten 3 Monate 1977 ließen die wachsende Bedeutung des Handels mit den Entwicklungsländern erkennen. Der Anteil der aus den Entwicklungsländern eingeführten Waren am Gesamtimport erhöhte sich gegenüber dem gleichen Vorjahreszeitraum von 20 auf 22 %. Er verteilte sich gleichermaßen zu je 11 % auf die Erdölstaaten und die übrigen Entwicklungsländer. Die übrigen Entwicklungsländer trugen mit einer Zuwachsrate der Bezüge von 33 % hauptsächlich zu dieser Aufwärtsbewegung bei, während sich die Einfuhren aus den Erdölländern nicht so stark ausweiteten (+ 8 %).

Die Ausfuhr in die Entwicklungsländer, deren Anteil an allen Warenlieferungen von 1975 auf 1976 von 17 % auf 16 % zurückgegangen war, expandierte im 1. Quartal 1977 wieder kräftig (+ 16 %). Hierbei ergab sich im Handel mit den Erdölländern eine überdurchschnittlich hohe Zuwachsrate von 25 %. Die Exporte in die übrigen Entwicklungsländer stiegen zwar nicht so stark (+ 7 %), trugen aber dennoch dazu bei, daß der Anteil der Entwicklungsländer an der Gesamtausfuhr von 15 auf 16 % zunahm. Je 8 % entfielen dabei auf die Erdölstaaten und die übrigen Entwicklungsländer.

Aufgrund des nominal stärkeren Zuwachses der Einfuhr passivierte sich der Saldo der Warenverkehrsbilanz gegenüber den Entwicklungsländern von — 1,3 Mrd. DM im 1. Vierteljahr 1976 auf — 1,9 Mrd. DM im 1. Quartal 1977.

Weitere Informationen über den Außenhandel der Bundesrepublik Deutschland mit den Entwicklungsländern 1976 enthält eine in Kürze erscheinende Veröffentlichung der Fachserie 7, Reihe 5.1 — Außenhandel mit den Entwicklungsländern —.

K. Mü.

⁶⁾ Siehe auch hierzu den Beitrag „Handelswege im Außenhandel 1976“ S. 405 ff.

Zusammenfassende Übersichten

1 Ein- und Ausfuhr (Spezialhandel) nach Länder

1.1 Herstellungs- und

Lfd. Nr.	Land	Einfuhr					
		1972	1973	1974	1975	1976	
		Mill. DM					%
1	Entwicklungsländer	19 635,5	23 939,2	40 193,5	36 839,8	45 446,0	20,5
2	Erdölander 1)	8 219,6	10 164,5	23 879,6	20 247,2	24 367,2	11,0
3	Ubrige Entw.-Ldr.	11 415,9	13 774,7	16 313,9	16 592,6	21 078,8	9,5
4	Afrika	6 637,7	7 872,6	14 301,3	12 179,6	14 713,4	6,6
5	Spanische Sahara	.	1,4	5,7	5,8	2,4	0,0
6	Kanar. Inseln	52,7	47,6	65,6	68,1	63,8	0,0
7	Marokko	218,6	292,4	394,7	324,0	422,0	0,2
8	Algerien	910,0	1 409,0	2 827,0	2 527,2	2 881,5	1,3
9	Tunesien	112,0	45,9	241,8	282,4	195,5	0,1
10	Libyen	2 126,0	2 222,3	4 247,9	3 446,7	5 272,3	2,4
11	Ägypten	120,3	148,2	165,4	127,6	145,2	0,1
12	Sudan	114,4	120,1	113,0	92,9	104,8	0,0
13	Mauretanien	34,4	48,5	76,6	31,3	52,4	0,0
14	Mali	2,5	5,8	6,8	4,7	26,7	0,0
15	Obervolta	3,2	2,1	6,5	2,7	13,3	0,0
16	Niger	13,2	11,2	19,4	29,9	0,1	0,0
17	Tschad	14,5	7,9	23,5	19,0	35,6	0,0
18	Kapverd. Inseln	0,0	0,0	—	—	—	—
19	Senegal	18,2	9,4	20,9	38,3	42,0	0,0
20	Gambia	2,1	1,7	15,8	4,4	4,8	0,0
21	Guinea - Bissau	0,9	0,1	0,2	1,3	1,9	0,0
22	Republik Guinea	28,9	10,3	39,7	42,6	75,3	0,0
23	Sierra Leone	39,9	48,8	51,1	54,7	30,9	0,0
24	Liberia	305,4	366,5	465,7	337,6	411,6	0,2
25	Elfenbeinküste	348,5	426,7	440,9	478,2	482,3	0,2
26	Ghana	137,1	160,1	132,7	176,5	210,7	0,1
27	Togo	38,7	37,3	56,2	54,0	53,7	0,0
28	Dahome	25,6	23,3	15,6	14,8	14,3	0,0
29	Nigeria	922,6	1 074,5	2 835,9	2 375,9	2 453,8	1,1
30	Kamerun	110,3	132,1	200,9	201,7	190,9	0,1
31	Zentralafrik. Rep.	3,0	4,1	1,2	2,4	5,7	0,0
32	Äquatorialguinea	—	1,4	1,6	7,2	13,9	0,0
33	S. Tomé u. Príncipe	1,3	3,6	9,7	2,4	2,1	0,0
34	Gabun	74,9	111,6	248,5	265,7	175,0	0,1
35	VR Kongo (Brazza)	62,1	64,8	59,8	47,7	55,1	0,0
36	Zaire (Kinshasa)	154,2	202,2	278,9	183,4	200,2	0,1
37	Ruanda	3,4	3,3	5,0	9,3	19,4	0,0
38	Burundi	8,4	9,0	10,6	28,4	33,3	0,0
39	St. Helena	—	—	—	—	—	—
40	Angola	100,4	142,6	241,1	102,6	43,7	0,0
41	Äthiopien	40,4	49,3	57,8	37,8	44,2	0,0
42	Afar- u. Issageb.	0,5	0,0	0,1	0,3	0,0	0,0
43	Somalia	0,4	0,4	1,8	2,7	2,8	0,0
44	Kenia	84,6	121,0	161,6	171,7	259,0	0,1
45	Uganda	55,0	63,5	55,9	50,7	58,9	0,0
46	Tansania	59,4	94,9	64,3	83,6	154,8	0,1
47	Seychellen	0,0	0,0	2,0	0,3	0,2	0,0
48	Brit. Geb. Ind. Oz.	—	—	0,0	0,0	—	—
49	Mosambik	42,9	69,4	107,2	108,9	44,9	0,0
50	Madagaskar	22,8	26,1	40,3	43,2	58,8	0,0
51	Réunion	0,3	0,9	2,5	4,5	1,1	0,0
52	Mauritius	1,2	2,7	8,6	14,8	20,1	0,0
53	Komoren	0,6	0,8	0,9	1,3	10,2	0,0
54	Sambia	209,3	237,3	451,0	252,1	299,5	0,1
55	Rhodesien	1,2	1,4	1,2	1,8	1,3	0,0
56	Malawi	9,0	7,4	4,9	7,9	12,7	0,0
57	Botswana	0,1	0,1	0,1	0,1	0,5	0,0
58	Swasiland	2,1	1,5	15,1	3,9	5,7	0,0
59	Lesotho	0,0	0,0	0,0	2,4	2,6	0,0
60	Amerika	5 501,9	6 009,1	6 967,5	6 699,1	8 251,6	3,7
61	Grönland	.	3,1	21,1	15,0	19,9	0,0
62	St. Pierre, Miquel.	0,0	0,0	—	0,1	0,0	0,0
63	Mexiko	177,4	208,8	313,5	291,3	367,6	0,2
64	Bermuda	1,8	22,3	10,4	11,7	16,0	0,0
65	Guatemala	120,8	106,4	184,2	152,3	283,2	0,1
66	Belize	6,2	1,4	1,8	0,5	0,6	0,0
67	Republik Honduras	114,3	112,7	93,7	110,3	149,5	0,1
68	El Salvador	189,3	162,6	197,5	177,7	345,7	0,2
69	Nicaragua	67,0	80,3	120,1	97,3	121,2	0,1
70	Costa Rica	135,8	157,3	194,0	145,0	143,9	0,1
71	Panama o. Kanalz.	98,1	79,4	73,9	108,8	134,2	0,1
72	Panamakanal - Zone	0,6	0,2	0,1	0,1	0,0	0,0
73	Kuba	13,7	11,4	16,9	20,9	46,1	0,0
74	Republik Haiti	1,6	2,2	6,0	3,2	2,9	0,0
75	Bahamas	2,5	8,1	23,0	53,3	119,1	0,1
76	Turks-, Caicosins.	—	—	0,0	—	—	—
77	Dominik. Republik	20,6	33,4	30,0	45,6	29,5	0,0
78	Am. Jungfernseln	0,0	0,1	0,1	0,1	0,1	0,0
79	Guadeloupe	3,6	4,2	3,4	4,6	4,7	0,0
80	Martinique	3,1	4,7	7,3	8,2	8,7	0,0
81	Kaimaninseln	0,0	0,0	0,3	0,1	0,2	0,0
82	Jamaika	7,1	8,4	18,8	8,0	18,6	0,0
83	Barbados	0,9	0,6	0,3	2,0	1,0	0,0
84	Westindien	4,0	8,6	5,4	5,5	1,1	0,0
85	Trinidad u. Tobago	23,2	17,9	50,6	31,1	48,1	0,0

1) Siehe Fußnote 3 S. 125

gruppen und einzelnen Entwicklungsländern

Verbrauchsländer

Ausfuhr						Saldo der Warenverkehrsbilanz					Lfd. Nr.
1972	1973	1974	1975	1976		1972	1973	1974	1975	1976	
Mill. DM					%	Mill. DM					
17 003,7	20 531,6	32 112,9	36 456,6	41 842,9	16,3	- 2 631,8	- 3 407,6	- 8 080,6	- 383,2	- 3 603,1	1
4 681,5	5 931,2	10 453,4	16 770,1	20 953,8	8,2	- 3 538,1	- 4 233,3	- 13 426,2	- 3 477,0	- 3 413,4	2
12 322,2	14 600,4	21 659,5	19 686,4	20 889,1	8,1	+ 906,3	+ 825,7	+ 5 345,7	+ 3 093,8	- 189,7	3
3 968,4	5 243,7	7 642,9	9 085,0	11 114,8	4,3	- 2 669,3	- 2 628,9	- 6 658,4	- 3 094,6	- 3 598,5	4
	16,9	13,9	19,2	20,9	0,0		+ 15,5	+ 8,3	+ 13,3	+ 18,4	5
159,6	155,6	111,4	122,0	144,1	0,1	+ 106,9	+ 108,0	+ 45,8	+ 54,0	+ 80,3	6
158,3	229,4	424,8	454,2	543,9	0,2	- 60,4	- 62,9	+ 30,0	+ 130,2	+ 121,8	7
712,2	826,0	1 241,9	1 503,3	1 858,1	0,7	- 197,8	- 583,0	- 1 585,1	- 1 023,9	- 1 023,4	8
121,8	149,2	240,4	258,1	393,3	0,2	+ 9,8	+ 103,3	- 1,3	- 24,3	+ 197,8	9
356,3	559,9	1 035,2	1 321,0	1 314,9	0,5	- 1 769,6	- 1 662,3	- 3 212,7	- 2 125,7	- 3 957,4	10
263,0	328,8	540,5	1 044,4	1 470,7	0,6	+ 142,7	+ 180,6	+ 375,1	+ 916,8	+ 1 325,5	11
72,8	76,5	128,9	233,0	290,6	0,1	- 41,6	- 43,6	+ 15,9	+ 130,1	+ 185,8	12
12,3	15,9	24,2	32,9	29,9	0,0	- 22,1	- 32,6	- 52,4	+ 1,5	- 22,5	13
13,5	12,3	22,8	27,3	21,8	0,0	+ 11,0	+ 6,5	+ 16,0	+ 22,6	- 4,9	14
5,3	10,6	16,9	18,0	17,3	0,0	+ 2,2	+ 8,6	+ 10,4	+ 15,3	+ 4,0	15
11,1	24,8	25,1	17,2	26,1	0,0	- 2,1	+ 13,6	+ 5,7	- 12,6	+ 26,0	16
4,1	4,1	6,5	6,2	4,8	0,0	- 10,4	- 3,8	- 17,0	- 12,8	- 30,8	17
0,7	1,9	1,5	2,2	3,3	0,0	+ 0,7	+ 1,9	+ 1,5	+ 2,2	+ 3,3	18
47,6	46,0	77,4	72,0	81,3	0,0	+ 29,3	+ 36,6	+ 56,4	+ 33,7	+ 39,3	19
2,3	2,5	5,1	4,1	8,4	0,0	+ 0,2	+ 0,8	- 10,7	- 0,3	+ 3,6	20
4,0	2,6	1,9	2,5	2,6	0,0	+ 3,1	+ 2,5	+ 1,7	+ 1,2	+ 0,7	21
13,6	4,1	7,2	7,7	7,3	0,0	- 15,3	- 6,2	- 32,5	- 34,9	- 68,0	22
28,2	28,7	33,2	26,4	25,4	0,0	- 11,7	- 20,0	- 17,8	- 28,3	- 5,5	23
230,0	606,1	386,1	459,4	643,8	0,3	- 75,4	+ 239,6	- 79,7	+ 121,9	+ 232,2	24
100,5	138,0	158,9	130,5	182,5	0,1	- 248,0	- 288,7	- 281,9	- 347,7	- 299,8	25
100,4	123,4	289,2	196,9	304,3	0,1	- 36,7	- 36,8	+ 156,5	+ 20,3	+ 93,6	26
26,8	22,4	37,0	42,1	42,6	0,0	- 11,8	- 14,9	- 19,2	- 11,9	- 11,1	27
17,4	18,8	27,8	32,5	39,3	0,0	- 8,1	- 4,5	+ 12,2	+ 17,7	+ 25,0	28
493,9	549,0	890,1	1 619,4	2 174,6	0,8	- 428,7	- 525,5	- 1 945,8	- 756,5	- 279,3	29
55,4	63,4	93,6	95,2	86,0	0,0	- 55,0	- 68,7	- 107,4	- 106,5	- 104,9	30
7,5	9,5	16,6	9,2	9,4	0,0	+ 4,6	+ 5,4	+ 15,4	+ 6,9	+ 3,7	31
0,5	1,7	3,2	1,6	1,5	0,0	+ 0,0	+ 0,3	+ 1,6	- 5,6	- 12,5	32
0,4	0,4	0,4	0,4	0,8	0,0	- 0,9	- 3,1	- 9,3	- 1,9	- 1,2	33
35,6	42,2	73,1	58,9	68,2	0,0	- 39,2	- 69,4	- 175,4	- 206,8	- 106,8	34
22,9	21,5	33,4	33,7	33,8	0,0	- 39,2	- 43,4	- 26,5	- 14,0	- 21,3	35
175,9	254,0	373,3	343,5	213,2	0,1	+ 21,7	+ 51,8	+ 94,4	+ 160,2	+ 13,0	36
7,0	5,9	8,5	12,9	13,6	0,0	+ 3,7	+ 2,7	+ 3,5	+ 3,6	- 5,8	37
8,1	8,3	10,7	15,1	12,7	0,0	- 0,3	- 0,7	+ 0,2	- 13,3	- 20,6	38
0,0	0,0	0,0	0,1	0,0	0,0	+ 0,0	+ 0,0	+ 0,0	+ 0,1	+ 0,0	39
136,1	160,8	200,5	86,4	62,2	0,0	+ 35,6	+ 18,2	- 40,7	- 16,2	+ 18,5	40
55,9	60,1	82,3	71,4	99,6	0,0	+ 15,5	+ 10,9	+ 24,4	+ 33,6	+ 55,4	41
2,3	2,7	75,1	2,9	3,3	0,0	+ 1,8	+ 2,7	+ 75,0	+ 2,5	+ 3,3	42
10,1	14,2	12,5	19,7	19,2	0,0	+ 9,8	+ 13,8	+ 10,8	+ 17,0	+ 16,4	43
120,5	131,3	227,1	152,7	204,6	0,1	+ 36,0	+ 10,3	+ 65,5	- 19,1	- 54,4	44
19,4	23,3	29,3	26,7	35,6	0,0	- 35,6	- 40,2	- 26,7	- 24,0	- 23,3	45
72,9	83,2	141,5	107,9	129,3	0,1	+ 13,5	- 11,7	+ 77,1	+ 24,3	- 25,5	46
2,4	0,8	0,7	0,5	1,7	0,0	+ 2,4	+ 0,8	- 1,3	+ 0,3	+ 1,5	47
0,0	0,0	0,0	0,1	0,1	0,0	+ 0,0	+ 0,0	+ 0,0	+ 0,0	+ 0,1	48
116,5	193,2	195,2	90,9	117,7	0,0	+ 73,6	+ 123,8	+ 88,1	- 18,1	+ 72,8	49
42,3	36,3	56,4	55,2	55,8	0,0	+ 19,4	+ 10,2	+ 16,1	+ 12,0	- 3,0	50
11,8	15,7	16,1	22,9	30,5	0,0	+ 11,5	+ 14,8	+ 13,6	+ 18,4	+ 29,4	51
16,7	19,7	36,0	33,4	40,8	0,0	+ 15,5	+ 17,1	+ 27,4	+ 18,6	+ 20,7	52
0,3	0,4	1,3	0,3	0,4	0,0	- 0,3	- 0,4	+ 0,4	- 0,9	- 9,8	53
73,6	123,8	183,0	179,6	191,1	0,1	- 135,7	- 113,5	- 267,9	- 72,4	- 108,4	54
6,5	6,2	7,0	6,2	3,4	0,0	+ 5,3	+ 4,8	+ 5,8	+ 4,4	+ 2,2	55
8,7	9,2	14,4	13,0	15,2	0,0	- 0,3	+ 1,7	+ 9,5	+ 5,2	+ 2,5	56
0,9	1,0	1,3	0,8	1,2	0,0	+ 0,8	+ 0,9	+ 1,2	+ 0,7	+ 0,7	57
1,7	0,4	1,4	1,0	0,4	0,0	- 0,4	- 1,1	- 13,7	- 3,0	- 5,3	58
0,5	0,6	1,3	0,5	12,2	0,0	+ 0,5	+ 0,6	+ 1,3	- 1,9	+ 9,6	59
6 029,1	6 369,7	10 201,1	8 933,3	8 773,7	3,4	+ 527,2	+ 360,6	+ 3 233,6	+ 2 234,2	+ 522,2	60
	1,0	0,4	0,3	0,3	0,0		- 2,1	- 20,8	- 14,6	- 19,6	61
0,4	0,3	1,1	0,7	0,3	0,0	+ 0,4	+ 0,3	+ 1,1	+ 0,5	+ 0,3	62
800,1	934,1	1 354,9	1 117,3	1 093,2	0,4	+ 622,7	+ 725,3	+ 1 041,4	+ 826,0	+ 725,7	63
6,3	7,1	5,9	5,3	21,1	0,0	+ 4,5	- 15,2	- 4,5	- 6,5	+ 5,0	64
84,5	89,6	133,5	115,0	144,2	0,1	- 36,3	- 16,8	- 50,7	- 37,3	- 139,1	65
5,5	2,1	2,1	1,9	1,2	0,0	- 0,7	+ 0,7	+ 0,3	+ 1,4	+ 0,6	66
24,9	23,9	37,1	30,2	31,2	0,0	- 89,4	- 88,8	- 56,6	- 80,2	- 118,4	67
62,1	75,9	100,5	74,4	98,4	0,0	- 127,2	- 86,7	- 97,0	- 103,3	- 247,3	68
40,0	64,4	94,1	51,6	69,8	0,0	- 27,0	- 15,9	- 26,0	- 45,7	- 51,4	69
61,0	74,4	104,8	72,3	86,6	0,0	- 74,7	- 82,9	- 89,2	- 72,7	- 57,3	70
177,7	143,8	326,3	306,1	260,2	0,1	+ 79,6	+ 64,4	+ 252,4	+ 197,4	+ 126,1	71
20,6	5,0	5,2	7,0	11,3	0,0	+ 20,0	+ 4,8	+ 5,1	+ 7,0	+ 11,3	72
63,9	87,2	292,3	311,0	231,1	0,1	+ 50,2	+ 75,8	+ 275,4	+ 290,1	+ 185,0	73
11,8	16,3	17,2	11,0	18,6	0,0	+ 10,2	+ 14,0	+ 11,2	+ 7,9	+ 15,7	74
9,4	52,6	12,1	13,4	70,2	0,0	+ 6,9	+ 44,5	- 10,9	- 39,8	- 48,9	75
0,0	0,0	0,1	0,3	0,0	0,0	+ 0,0	+ 0,0	+ 0,1	+ 0,3	+ 0,0	76
52,7	68,7	78,9	58,7	60,6	0,0	+ 32,1	+ 35,3	+ 49,0	+ 13,0	+ 31,1	77
9,6	15,2	12,3	7,9	13,9	0,0	+ 9,6	+ 15,1	+ 12,2	+ 7,9	+ 13,9	78
12,5	13,3	14,5	18,5	22,4	0,0	+ 8,9	+ 9,1	+ 11,1	+ 14,0	+ 17,7	79
19,0	17,5	14,5	16,8	27,0	0,0	+ 15,9	+ 12,9	+ 7,2	+ 8,6	+ 18,2	80
4,2	1,0	1,3	0,3	6,1	0,0	+ 4,2	+ 0,9	+ 1,1	+ 0,2	+ 6,0	81
54,9	54,5	55,4	64,2	50,8	0,0	+ 47,8	+ 46,1	+ 36,6	+ 56,2	+ 32,2	82
10,0	9,7	8,4	8,8	9,4	0,0	+ 9,1	+ 9,2	+ 8,1	+ 6,9	+ 8,4	83
9,0	6,5	7,8	6,9	4,8	0,0	+ 5,0	- 2,1	+ 2,4	+ 1,4	+ 3,6	84
23,7	23,7	24,7	37,9	28,4	0,0	+ 0,5	+ 5,8	- 25,9	+ 6,8	- 19,8	85

1 Ein- und Ausfuhr (Spezialhandel) nach Länder

1.1 Herstellungs- und

Lfd. Nr.	Land	Einfuhr					
		1972	1973	1974	1975	1976	
		Mill. DM				%	
86	Grenada					6,8	0,0
87	Aruba	3,3	0,8	4,5	48,8		
88	Curaçao	32,2	28,5	38,3	72,3		
89	Niederl. Antillen					185,3	0,1
90	Kolumbien	408,3	408,3	455,6	575,1	842,3	0,4
91	Venezuela	388,3	303,2	630,4	572,1	525,2	0,2
92	Republik Guyana	11,7	10,0	30,0	20,8	26,2	0,0
93	Surinam	82,6	126,9	86,6	76,4	48,6	0,0
94	Franz.- Guayana	2,7	0,6	0,6	0,2	0,3	0,0
95	Ecuador	137,8	143,3	170,2	151,0	168,0	0,1
96	Peru	405,9	246,8	411,0	269,8	166,1	0,1
97	Brasilien	1 438,6	1 946,5	2 016,1	2 211,4	2 414,6	1,1
98	Chile	547,6	489,0	808,8	530,5	760,3	0,3
99	Bolivien	45,9	41,5	52,2	53,5	69,9	0,0
100	Paraguay	64,6	85,1	92,2	76,6	107,0	0,0
101	Uruguay	80,6	112,7	76,4	114,4	177,0	0,1
102	Argentinien	860,4	1 031,8	721,1	633,2	892,1	0,4
103	Falklandinseln	0,0	—	1,3	0,5	0,1	0,0
104	Asien	7 292,5	9 693,3	18 563,8	17 546,1	22 057,4	9,9
105	Zypern	30,5	48,9	39,5	19,5	13,0	0,0
106	Libanon	31,8	46,1	58,6	50,1	27,0	0,0
107	Syrien	51,7	62,6	228,1	159,5	253,1	0,1
108	Irak	146,3	144,9	788,0	294,5	389,4	0,2
109	Iran	1 193,5	1 686,5	3 198,2	3 634,9	4 982,5	2,2
110	Israel	369,2	406,7	435,8	437,7	562,0	0,3
111	Jordanien	0,8	0,9	1,3	4,0	9,3	0,0
112	Saudi - Arabien	1 346,9	1 923,3	5 255,9	3 897,5	4 516,0	2,0
113	Kuwait	288,7	321,2	912,6	548,7	459,9	0,2
114	Bahrain	4,8	3,0	24,5	4,2	29,8	0,0
115	Katar	81,3	61,7	240,5	305,8	310,3	0,1
116	Dubai	} 466,3	208,5	526,1	595,7		
117	Abu Dhabi		443,2	1 413,9	1 229,1		
118	Schardscha usw.		0,0	0,0	0,0		
119	Verein. Arab. Emirate					1 737,8	0,8
120	Oman	5,9	0,5	19,2	4,7	141,3	0,1
121	Nordjemen	0,7	1,8	1,9	0,9	1,6	0,0
122	Südjemen	2,3	4,7	3,9	0,4	5,8	0,0
123	Afghanistan	66,2	64,8	51,6	66,0	106,2	0,0
124	Pakistan	89,1	125,9	165,2	171,2	202,4	0,1
125	Indien	285,4	339,7	418,4	482,9	750,1	0,3
126	Bangladesh	38,2	48,1	30,1	15,1	36,5	0,0
127	Malediven	—	—	—	—	—	—
128	Sri Lanka (Ceylon)	39,8	48,9	72,0	53,9	58,5	0,0
129	Nepal	7,0	3,0	2,4	3,9	6,2	0,0
130	Sikkim	0,0	—	—	0,0	—	—
131	Bhutan	0,0	—	—	—	—	—
132	Birma	20,6	17,7	22,1	14,3	15,3	0,0
133	Thailand	168,3	223,5	314,3	333,5	502,6	0,2
134	Laos	0,1	0,1	0,0	0,0	0,0	0,0
135	Sudvietnam	2,2	2,0	6,0	5,0	2,1	0,0
136	Kambodscha	0,1	1,3	0,9	0,1	1,0	0,0
137	Indonesien	276,2	370,9	488,3	377,1	535,8	0,2
138	Malaysia usw.	276,9	440,2	565,5	552,7	776,1	0,3
139	Brunei	0,0	0,0	0,0	0,0	0,3	0,0
140	Port.-Timor	1,3	0,9	0,2	1,6	0,3	0,0
141	Singapur	95,4	226,7	285,4	406,8	479,4	0,2
142	Philippinen	327,1	323,0	308,2	463,6	609,4	0,3
143	Südkorea	149,0	297,8	518,9	743,1	1 017,5	0,5
144	Taiwan	412,9	608,0	763,7	914,7	1 093,8	0,5
145	Hongkong	927,6	1 134,6	1 340,2	1 688,7	2 285,8	1,0
146	Macau	43,4	51,5	62,3	64,7	139,4	0,1
147	Ozeanien	203,4	364,1	360,9	415,0	423,6	0,2
148	Papua Neuguinea	147,4	303,5	287,7	348,6	349,9	0,2
149	Austral. - Ozeanien	—	—	—	0,1	0,0	0,0
150	Nauru	—	—	—	0,0	0,0	0,0
151	Am. - Ozeanien	0,6	0,7	3,5	2,7	1,3	0,0
152	Neukaledonien	41,0	52,2	58,4	44,4	54,4	0,0
153	Wallis und Futuna	—	—	—	—	—	—
154	Br. - Ozeanien	6,8	2,2	3,7	7,8	3,3	0,0
155	Niue - Tokelau - Ins.	—	—	—	—	—	—
156	Neuseel. - Ozeanien	—	—	—	—	0,0	0,0
157	Fidschi	1,4	2,3	1,6	1,7	1,9	0,0
158	Neue Hebriden	—	0,0	—	0,0	0,5	0,0
159	Tonga	1,7	0,7	0,5	4,3	6,1	0,0
160	Westsamoa	3,7	1,5	5,0	4,7	5,4	0,0
161	Cookinseln	0,0	—	0,0	—	—	—
162	Franz. - Polynesien	0,9	1,0	0,4	0,8	0,8	0,0
163	Industrialisierte westliche Länder	103 673,3	114 743,8	130 965,8	138 581,3	165 490,8	74,5
164	Europa	86 104,1	94 943,0	108 375,4	114 717,6	136 202,0	61,3
165	Übrige Länder	17 569,2	19 800,8	22 590,4	23 863,7	29 288,9	13,2
166	Ostblockländer	5 323,2	6 616,7	8 403,0	8 655,6	10 974,6	4,9
167	Europa	4 948,5	6 177,5	7 845,3	7 975,5	10 172,7	4,6
168	Asien	374,7	439,2	557,7	680,1	801,8	0,4
169	Insgesamt 1)	128 744,2	145 417,5	179 732,6	184 312,5	222 173,1	100

1) Einschl. Schiffs- und Luftfahrzeugbedarf, Polargebiete und Nicht ermittelte Länder

gruppen und einzelnen Entwicklungsländern

Verbrauchsländer

Ausfuhr						Saldo der Warenverkehrsbilanz					Lfd. Nr.	
1972	1973	1974	1975	1976		1972	1973	1974	1975	1976		
Mill. DM					%	Mill. DM						
15,7	8,4	8,7	12,7	0,7	0,0	+	12,5	+	7,6	+	6,1	86
33,0	29,3	48,1	34,6			+	0,7	+	0,8	+	36,1	87
				39,7	0,0						37,7	88
260,3	258,2	374,3	449,1	296,6	0,1	-	148,0	-	150,1	-	145,6	89
715,5	772,3	851,8	917,7	1 356,6	0,5	+	327,2	+	469,1	+	545,7	90
8,1	8,8	14,4	16,6	12,9	0,0	-	3,5	-	1,2	-	831,5	91
23,2	18,1	23,4	22,2	27,6	0,0	-	59,5	-	108,7	-	4,3	92
3,2	5,1	2,5	3,7	5,2	0,0	+	0,5	+	4,5	+	54,1	93
100,8	122,1	212,0	187,8	234,1	0,1	-	37,0	-	21,2	+	21,1	94
271,6	332,1	477,5	683,1	339,1	0,1	-	134,2	+	85,4	+	3,5	95
1 848,8	2 044,0	3 862,3	2 946,5	2 736,9	1,1	+	410,2	+	97,4	+	66,1	96
263,5	255,8	362,6	281,2	230,3	0,1	-	284,1	-	233,2	-	413,3	97
44,7	44,4	86,6	115,1	116,8	0,0	-	1,2	+	2,9	+	735,1	98
33,8	30,5	44,4	35,9	39,2	0,0	-	30,9	-	54,6	-	249,3	99
52,5	61,5	82,5	93,6	103,4	0,0	-	28,1	-	51,3	+	61,6	100
790,8	591,3	1 044,7	795,5	873,4	0,3	-	69,6	-	440,5	+	40,7	101
0,0	0,1	0,1	0,1	0,1	0,0	+	0,0	+	0,1	-	20,8	102
											18,7	103
											0,4	
6 945,2	8 871,7	14 210,1	18 378,6	21 894,1	8,5	+	347,4	-	821,6	-	832,6	104
122,3	115,0	102,2	107,1	105,6	0,0	+	91,8	+	66,0	+	87,6	105
304,2	345,3	537,4	394,3	87,3	0,0	+	272,5	+	299,1	+	344,2	106
130,8	203,7	454,9	609,9	917,9	0,4	+	79,2	+	141,1	+	450,4	107
104,4	112,9	949,8	2 665,3	2 257,0	0,9	-	41,9	-	32,0	+	2 270,8	108
1 329,5	1 885,8	2 933,5	5 192,0	5 758,1	2,2	+	136,0	+	199,3	+	1 557,1	109
751,0	928,5	1 252,5	999,8	944,4	0,4	+	381,7	+	521,8	+	562,1	110
66,7	74,9	125,8	212,4	512,0	0,2	+	65,9	+	73,9	+	208,4	111
263,4	333,6	735,2	1 396,4	2 995,4	1,2	-	1 083,5	-	1 589,7	-	2 501,1	112
174,5	186,1	410,6	499,7	762,2	0,3	-	114,3	-	135,2	-	49,0	113
23,2	28,0	50,1	71,8	156,0	0,1	+	18,4	+	24,9	+	67,6	114
24,4	27,1	53,9	116,9	170,2	0,1	-	56,9	-	34,6	-	188,9	115
	42,1	127,0	150,0								140,1	116
44,0	28,6	92,2	188,3			-	422,4	-	166,3	-	445,8	117
	3,6	12,8	19,5								1 040,8	118
				584,1	0,2						19,5	119
16,1	20,5	100,6	195,7	124,8	0,0	+	10,2	+	20,0	+	191,0	120
23,9	25,4	35,1	43,2	99,9	0,0	+	23,2	+	23,7	+	42,3	121
11,6	12,9	20,5	5,6	19,1	0,0	+	9,3	+	8,2	+	5,2	122
37,3	27,7	29,3	33,0	49,1	0,0	-	28,9	-	37,1	-	33,0	123
210,3	210,0	376,3	319,0	388,9	0,2	+	121,2	+	84,2	+	147,7	124
739,0	689,4	894,7	862,6	922,1	0,4	+	453,5	+	349,7	+	379,7	125
56,3	168,5	179,1	111,0	100,4	0,0	+	18,1	+	120,4	+	95,8	126
0,2	0,1	1,1	1,7	1,2	0,0	+	0,0	+	0,1	+	1,7	127
34,8	40,1	80,1	80,5	63,2	0,0	-	4,9	-	8,8	+	26,6	128
10,6	11,0	8,5	11,6	9,3	0,0	+	3,6	+	8,0	+	7,6	129
-	0,0	0,0	0,0			-	0,0	+	0,0	+	0,0	130
0,0	0,1	0,0	0,2	0,4	0,0	-	0,0	+	0,1	+	0,2	131
61,9	39,4	37,9	39,9	43,1	0,0	+	41,3	+	21,7	+	25,6	132
300,8	355,6	495,6	310,2	350,2	0,1	+	132,5	+	132,1	+	23,3	133
1,5	2,9	6,7	2,8	1,6	0,0	+	1,4	+	2,8	+	2,8	134
26,4	22,7	25,3	14,1	8,2	0,0	+	24,2	+	20,7	+	9,1	135
4,9	1,4	1,7	1,4	0,1	0,0	+	4,8	+	0,1	+	0,7	136
355,2	515,0	836,3	966,7	1 197,4	0,5	+	79,0	+	144,0	+	589,6	137
173,1	276,6	519,0	320,5	456,5	0,2	-	103,8	-	163,6	-	232,3	138
3,2	6,4	6,5	7,4	14,0	0,0	+	3,1	+	6,4	+	7,3	139
0,3	0,5	0,3	0,1	0,4	0,0	-	1,1	-	0,4	+	1,5	140
423,4	467,4	645,9	531,4	645,8	0,3	+	328,0	+	240,7	+	124,6	141
181,2	219,6	356,7	330,3	318,4	0,1	-	145,9	-	103,4	+	133,3	142
176,8	252,9	355,8	492,8	515,6	0,2	+	27,8	-	44,8	-	250,3	143
274,5	586,9	789,9	668,1	675,7	0,3	-	138,4	-	21,2	+	246,6	144
483,4	603,0	569,0	505,5	634,3	0,2	-	489,2	-	531,6	-	1 183,2	145
0,3	0,6	0,3	0,2	4,3	0,0	-	43,1	-	51,0	-	64,5	146
											135,1	
61,1	46,5	58,8	59,6	60,2	0,0	-	142,3	-	317,7	-	355,5	147
7,7	7,1	11,0	12,1	10,3	0,0	-	139,6	-	296,4	-	336,6	148
			0,2	1,7	0,0						0,1	149
0,0	0,1	0,0	0,2	0,0	0,0	+	0,0	+	0,1	+	0,1	150
6,7	3,0	3,3	1,2	1,0	0,0	+	6,0	+	2,3	-	1,5	151
27,7	14,8	18,6	24,2	18,2	0,0	-	13,2	-	37,4	-	20,3	152
0,0	0,0	0,0	0,0	0,0	0,0	+	0,0	+	0,0	+	0,0	153
2,7	0,8	1,6	0,8	0,6	0,0	-	4,1	-	1,4	-	7,0	154
0,0	0,0	-	0,0			-	0,0	+	0,0	-	0,0	155
				0,1	0,0						0,1	156
3,4	3,4	5,5	4,7	5,6	0,0	+	2,0	+	1,1	+	3,9	157
	1,5	2,1	0,9	2,5	0,0						2,1	158
0,0	0,1	0,1	0,1	0,1	0,0	-	1,6	-	0,6	-	0,5	159
0,5	1,5	0,6	0,7	0,5	0,0	-	3,3	-	0,0	-	4,4	160
0,0	0,0	0,4	0,0			-	0,0	+	0,0	+	0,0	161
12,4	14,2	15,8	14,7	19,6	0,0	+	11,5	+	13,3	+	13,9	162
											18,8	
124 039,8	146 694,2	181 861,9	167 029,8	196 599,0	76,6	+	20 366,5	+	31 950,4	+	28 448,5	163
103 818,2	123 520,3	153 408,2	144 514,9	172 163,6	67,1	+	17 714,1	+	28 577,2	+	29 797,3	164
20 221,7	23 173,9	28 453,7	22 514,9	24 435,3	9,5	+	2 652,5	+	3 373,1	+	5 863,3	165
											- 1 348,8	
7 660,1	10 813,7	15 877,6	17 410,7	17 423,9	6,8	+	2 336,8	+	4 197,0	+	8 755,1	166
7 102,1	9 892,9	14 573,1	15 916,0	15 717,1	6,1	+	2 153,6	+	3 715,4	+	6 727,8	167
558,0	920,8	1 304,5	1 494,6	1 706,7	0,7	+	183,3	+	481,6	+	814,5	168
											904,9	
149 022,7	178 396,3	230 578,2	221 588,6	256 641,8	100	+	20 278,5	+	32 978,8	+	37 276,1	169
											34 468,7	

1 Ein- und Ausfuhr (Spezialhandel) nach Länder

1.2 Einkaufs- und

Lfd Nr.	Land	Einfuhr					
		1972	1973	1974	1975	1976	
		Mill DM					%
1	Entwicklungsländer	10 137,2	12 685,6	16 542,9	17 072,3	22 514,7	10,1
2	Erdolländer ¹⁾	1 890,4	2 647,2	4 996,1	5 093,8	6 831,8	3,1
3	Ubrige Entw.-Ldr.	8 246,8	10 038,4	11 546,8	11 978,5	15 682,9	7,1
4	Afrika	2 333,7	3 071,2	4 984,6	4 733,6	5 930,3	2,7
5	Spanische Sahara		0,9	4,3	1,2	2,4	0,0
6	Kanar. Inseln	18,0	13,1	9,5	11,7	10,5	0,0
7	Marokko	191,3	250,1	355,8	288,4	382,7	0,2
8	Algerien	418,2	747,7	1 671,8	1 743,0	2 142,2	1,0
9	Tunesien	30,0	31,1	81,5	106,5	151,3	0,1
10	Libyen	507,9	551,9	911,8	642,5	983,5	0,4
11	Ägypten	69,6	79,1	95,5	56,7	82,7	0,0
12	Sudan	60,3	65,4	41,1	42,7	51,3	0,0
13	Mauretanien	30,6	46,4	70,3	28,7	51,9	0,0
14	Mali	2,0	0,7	2,3	4,3	21,2	0,0
15	Obervolta	0,5	0,0	1,7	1,6	0,1	0,0
16	Niger	7,8	8,8	9,4	16,3	0,1	0,0
17	Tschad	14,5	7,3	21,3	17,4	32,0	0,0
18	Kapverd. Inseln	0,0	0,0	—	—	—	—
19	Senegal	4,0	4,0	5,0	18,8	13,0	0,0
20	Gambia	0,0	0,1	0,1	0,5	0,0	0,0
21	Guinea-Bissau	0,4	0,2	0,0	0,2	1,8	0,0
22	Republik Guinea	0,2	3,2	13,1	22,3	30,6	0,0
23	Sierra Leone	3,1	16,2	17,1	17,4	2,4	0,0
24	Liberia	293,3	346,0	445,1	324,7	396,4	0,2
25	Elfenbeinküste	178,7	224,1	223,7	263,7	268,9	0,1
26	Ghana	56,7	68,9	49,7	73,7	108,7	0,0
27	Togo	11,2	14,2	27,9	27,5	22,5	0,0
28	Dahome	5,0	3,0	4,5	7,2	6,2	0,0
29	Nigeria	29,7	71,7	255,2	358,4	291,9	0,1
30	Kamerun	39,5	48,9	102,8	99,1	102,3	0,0
31	Zentralafrik. Rep.	1,1	1,4	1,2	0,9	2,7	0,0
32	Aquatorialguinea	—	0,3	1,6	1,7	9,0	0,0
33	S. Tomé u. Principe	—	0,1	1,0	0,1	0,0	0,0
34	Gabun	21,8	33,7	31,1	32,4	32,0	0,0
35	VR Kongo (Brazza)	44,8	48,0	38,0	19,7	35,3	0,0
36	Zaire (Kinshasa)	31,3	48,4	69,1	89,4	106,3	0,0
37	Ruanda	1,3	0,8	3,5	5,0	4,9	0,0
38	Burundi	3,2	3,9	6,7	20,3	22,2	0,0
39	St. Helena	—	—	—	—	—	—
40	Angola	22,9	48,2	72,7	42,6	32,1	0,0
41	Äthiopien	28,4	26,0	35,2	18,4	32,4	0,0
42	Afar- u. Issageb.	0,5	0,0	0,1	0,3	0,0	0,0
43	Somalia	0,2	0,2	0,5	1,1	2,6	0,0
44	Kenia	92,7	117,5	112,5	118,1	156,2	0,1
45	Uganda	32,9	41,3	28,7	23,4	30,9	0,0
46	Tansania	25,9	43,5	42,3	43,9	88,9	0,0
47	Seychellen	0,0	0,0	0,1	0,2	0,1	0,0
48	Brit. Geb. Ind. Oz.	—	—	0,0	0,0	—	—
49	Mosambik	22,2	25,0	47,0	47,3	26,2	0,0
50	Madagaskar	16,3	16,8	20,0	27,5	32,2	0,0
51	Réunion	0,1	0,1	0,4	0,2	0,1	0,0
52	Mauritius	0,8	1,2	6,5	11,9	18,5	0,0
53	Komoren	0,4	0,6	0,7	0,4	1,1	0,0
54	Sambia	3,5	3,0	29,0	42,1	32,0	0,0
55	Rhodesien	1,2	1,4	1,2	1,8	1,3	0,0
56	Malawi	8,3	5,6	3,7	4,2	9,5	0,0
57	Botswana	0,1	0,1	0,1	0,3	89,4	0,0
58	Swasiland	1,1	1,2	11,3	3,5	4,9	0,0
59	Lesotho	0,0	0,0	0,0	2,4	2,6	0,0
60	Amerika	4 081,3	4 517,7	4 942,4	4 476,6	5 763,6	2,6
61	Grönland		0,2	0,0	0,1	7,0	0,0
62	St. Pierre, Miquel.	0,0	0,0	—	0,2	0,0	0,0
63	Mexiko	125,5	157,1	230,9	214,0	279,2	0,1
64	Bermuda	120,1	153,7	281,6	132,6	93,7	0,0
65	Guatemala	90,6	72,9	100,1	90,3	150,4	0,1
66	Belize	3,0	1,0	1,4	0,4	0,6	0,0
67	Republik Honduras	40,9	56,5	47,5	60,2	86,9	0,0
68	El Salvador	170,9	143,4	150,4	135,2	230,0	0,1
69	Nicaragua	41,8	57,5	54,2	47,8	80,1	0,0
70	Costa Rica	71,8	68,8	92,1	78,0	83,8	0,0
71	Panama o. Kanalz.	279,7	311,5	367,2	275,5	388,0	0,2
72	Panamakanal-Zone	0,7	0,7	0,9	0,7	1,7	0,0
73	Kuba	6,6	6,3	4,2	10,4	22,5	0,0
74	Republik Haiti	0,7	1,4	5,2	2,7	1,7	0,0
75	Bahamas	7,7	13,0	45,7	32,5	41,8	0,0
76	Turks-, Caicosins.	—	—	—	—	—	—
77	Dominik. Republik	2,7	3,4	5,1	5,7	4,0	0,0
78	Am. Jungferninseln	0,0	0,1	0,0	0,1	0,1	0,0
79	Guadeloupe	0,5	0,1	0,0	2,3	2,0	0,0
80	Martinique	0,2	0,1	1,6	6,1	7,5	0,0
81	Kaimaninseln	0,0	0,0	0,2	0,0	2,9	0,0
82	Jamaika	2,5	3,3	11,1	3,5	5,4	0,0
83	Barbados	0,1	0,1	0,0	1,8	0,4	0,0
84	Westindien	1,4	1,6	2,7	2,2	0,9	0,0
85	Trinidad u. Tobago	5,4	7,2	26,3	12,1	19,8	0,0

1) Siehe Fußnote 3 S. 125

gruppen und einzelnen Entwicklungsländern

Käuferländer

Ausfuhr						Saldo der Handelsbilanz					Lfd. Nr.
1972	1973	1974	1975	1976		1972	1973	1974	1975	1976	
Mill. DM					%	Mill. DM					
16 319,4	19 576,5	30 481,6	35 163,5	39 734,0	15,5	+ 6 182,2	+ 6 890,9	+ 13 938,7	+ 18 091,2	+ 17 219,3	1
4 481,7	5 662,9	9 888,2	15 990,4	19 774,0	7,7	+ 2 591,3	+ 3 015,8	+ 4 892,1	+ 10 896,5	+ 12 942,2	2
11 837,7	13 913,5	20 593,4	19 173,2	19 960,0	7,8	+ 3 591,0	+ 3 875,1	+ 9 046,6	+ 7 194,7	+ 4 277,2	3
3 593,5	4 659,1	7 000,7	8 509,5	10 353,4	4,0	+ 1 259,8	+ 1 587,9	+ 2 016,1	+ 3 775,9	+ 4 423,2	4
139,3	16,3	13,0	15,7	19,5	0,0		+ 15,4	+ 8,7	+ 14,4	+ 17,0	5
153,9	138,5	102,0	120,9	138,7	0,1	+ 121,3	+ 125,4	+ 92,5	+ 109,1	+ 128,2	6
682,9	211,5	368,1	416,8	492,3	0,2	- 37,4	- 38,6	+ 12,3	+ 128,3	+ 109,6	7
117,6	784,2	1 183,7	1 468,2	1 788,3	0,7	+ 264,7	+ 36,6	- 488,1	- 274,8	- 354,0	8
348,5	142,2	227,8	250,6	384,0	0,1	+ 87,6	+ 111,0	+ 146,3	+ 144,1	+ 232,7	9
251,0	543,5	1 007,1	1 291,3	1 282,7	0,5	- 159,4	- 8,4	+ 95,4	+ 648,8	+ 299,2	10
68,1	281,5	507,6	989,6	1 416,9	0,6	+ 181,4	+ 202,4	+ 412,1	+ 932,9	+ 1 334,1	11
11,5	72,4	123,6	214,0	266,2	0,1	+ 7,7	+ 7,0	+ 82,5	+ 171,3	+ 214,8	12
12,1	14,4	22,9	31,9	25,4	0,0	- 19,1	- 32,0	- 47,3	+ 3,3	- 26,5	13
4,9	11,4	22,2	25,6	20,1	0,0	+ 10,1	+ 10,7	+ 19,9	+ 21,3	- 1,1	14
10,2	9,4	16,2	17,3	16,1	0,0	+ 4,4	+ 9,4	+ 14,5	+ 15,7	+ 16,0	15
3,6	23,9	23,0	16,2	25,3	0,0	+ 2,4	+ 15,1	+ 13,6	- 0,2	+ 25,2	16
0,7	3,4	6,2	5,7	4,1	0,0	- 10,9	- 3,8	- 15,1	- 11,7	- 27,9	17
42,0	1,9	1,5	1,6	2,7	0,0	+ 0,7	+ 1,9	+ 1,5	+ 1,6	+ 2,7	18
1,8	41,3	67,3	60,8	77,0	0,0	+ 38,0	+ 37,3	+ 62,2	+ 41,9	+ 64,0	19
2,8	1,9	4,5	2,9	5,8	0,0	+ 1,8	+ 1,8	+ 4,4	+ 2,4	+ 5,8	20
3,9	2,3	1,5	1,7	1,8	0,0	+ 2,4	+ 2,1	+ 1,5	+ 1,5	+ 0,0	21
22,7	2,3	2,4	3,9	3,0	0,0	+ 3,6	- 0,8	- 10,7	- 18,4	- 27,6	22
156,2	23,5	29,7	24,0	22,7	0,0	+ 19,6	+ 7,3	+ 12,6	+ 6,6	+ 20,2	23
92,1	395,8	410,7	451,0	593,0	0,2	- 137,1	+ 49,8	- 34,4	+ 126,2	+ 196,7	24
94,2	128,4	147,4	122,8	169,0	0,1	- 86,6	- 95,6	- 76,2	- 140,9	- 99,9	25
21,8	112,9	269,7	188,3	293,5	0,1	+ 37,5	+ 44,0	+ 220,0	+ 114,6	+ 184,8	26
15,4	20,3	33,2	36,7	37,3	0,0	+ 10,5	+ 6,1	+ 5,3	+ 9,2	+ 14,8	27
429,1	16,9	25,7	30,5	38,1	0,0	+ 10,3	+ 13,9	+ 21,2	+ 23,3	+ 31,9	28
46,5	479,6	757,6	1 402,4	1 888,8	0,7	+ 399,4	+ 407,9	+ 502,4	+ 1 044,0	+ 1 596,9	29
7,0	55,6	77,6	81,6	71,1	0,0	+ 6,9	+ 6,7	- 25,2	- 17,5	- 31,2	30
0,4	9,2	16,5	8,5	8,0	0,0	+ 6,0	+ 7,8	+ 15,2	+ 7,6	+ 5,3	31
0,3	1,3	2,1	1,5	1,4	0,0	+ 0,4	+ 1,1	+ 0,5	- 0,2	- 7,6	32
32,0	0,4	0,2	0,4	0,7	0,0	+ 0,3	+ 0,3	- 0,8	+ 0,4	+ 0,7	33
157,4	38,6	67,5	60,0	64,3	0,0	+ 10,2	+ 4,9	+ 36,4	+ 27,6	+ 32,3	34
6,1	20,2	28,5	27,1	29,0	0,0	- 25,3	- 27,8	- 9,5	+ 7,4	- 6,3	35
5,9	236,0	344,4	329,2	202,7	0,1	+ 126,1	+ 187,6	+ 275,3	+ 239,9	+ 96,4	36
0,0	5,4	7,4	11,6	12,0	0,0	+ 4,8	+ 4,6	+ 3,8	+ 6,6	+ 7,1	37
126,2	7,1	9,3	14,1	11,3	0,0	+ 2,6	+ 3,2	+ 2,5	- 6,2	- 10,9	38
54,9	0,0	0,0	0,1	0,0	0,0	+ 0,0	+ 0,0	+ 0,0	+ 0,1	+ 0,0	39
2,5	152,8	185,8	79,4	46,4	0,0	+ 103,3	+ 104,6	+ 113,1	+ 36,8	+ 14,3	40
9,9	58,6	77,8	67,7	97,1	0,0	+ 26,5	+ 32,6	+ 42,6	+ 49,3	+ 64,6	41
106,7	2,7	2,5	3,0	3,2	0,0	+ 2,0	+ 2,7	+ 2,5	+ 2,6	+ 3,2	42
16,6	12,6	12,7	18,1	18,5	0,0	+ 9,8	+ 12,3	+ 12,2	+ 17,1	+ 15,9	43
67,2	119,3	207,7	138,4	194,0	0,1	+ 14,0	+ 1,7	+ 95,2	+ 20,3	+ 37,8	44
2,3	21,4	24,9	23,0	34,5	0,0	- 16,3	- 19,9	- 3,8	- 0,4	+ 3,6	45
0,0	75,9	127,6	95,2	116,9	0,0	+ 41,3	+ 32,4	+ 85,3	+ 51,4	+ 28,0	46
103,1	0,7	0,6	0,4	1,3	0,0	+ 2,3	+ 0,7	+ 0,5	+ 0,2	+ 1,3	47
40,7	0,0	0,0	0,1	0,1	0,0	+ 0,0	+ 0,0	+ 0,0	+ 0,0	+ 0,1	48
11,4	167,2	145,7	67,2	93,1	0,0	+ 80,9	+ 142,2	+ 98,6	+ 19,9	+ 66,8	49
13,9	35,2	53,9	53,0	52,0	0,0	+ 24,5	+ 18,4	+ 33,9	+ 25,5	+ 19,8	50
0,3	15,0	15,2	22,4	28,0	0,0	+ 11,3	+ 15,0	+ 14,8	+ 22,3	+ 27,9	51
60,2	17,9	31,8	31,4	40,0	0,0	+ 13,0	+ 16,8	+ 25,3	+ 19,6	+ 21,5	52
5,9	0,4	1,3	0,2	0,4	0,0	- 0,1	- 0,2	+ 0,6	- 0,2	- 0,7	53
7,4	109,9	161,9	167,2	185,0	0,1	+ 56,8	+ 107,0	+ 132,9	+ 125,1	+ 152,9	54
0,9	5,7	6,8	5,1	3,1	0,0	+ 4,7	+ 4,4	+ 5,6	+ 3,3	+ 1,8	55
1,6	8,4	12,5	11,3	14,2	0,0	- 0,9	+ 2,8	+ 8,8	+ 7,0	+ 4,7	56
0,5	0,9	1,5	0,7	1,1	0,0	+ 0,8	+ 0,8	+ 1,4	+ 0,4	- 88,3	57
	0,4	1,4	0,8	0,4	0,0	+ 0,5	- 0,9	- 9,9	- 2,8	- 4,5	58
	0,6	1,3	0,5	11,3	0,0	+ 0,5	+ 0,6	+ 1,3	- 1,9	+ 8,7	59
6 013,4	6 148,0	9 826,2	8 946,0	8 455,4	3,3	+ 1 932,0	+ 1 630,3	+ 4 883,8	+ 4 469,4	+ 2 691,8	60
0,3	1,0	0,3	0,2	0,3	0,0		+ 0,8	+ 0,3	+ 0,2	- 6,7	61
789,8	0,3	1,1	0,6	0,3	0,0	+ 0,3	+ 0,3	+ 1,1	+ 0,4	+ 0,3	62
9,9	910,6	1 315,3	1 075,0	1 066,0	0,4	+ 664,3	+ 753,6	+ 1 084,4	+ 861,0	+ 786,8	63
81,1	9,3	15,6	8,1	24,4	0,0	- 110,2	- 144,4	- 266,0	- 124,6	- 69,3	64
4,8	86,8	127,9	109,0	138,2	0,1	- 9,5	+ 13,9	+ 27,8	+ 18,7	- 12,2	65
21,9	1,8	1,9	1,7	1,0	0,0	+ 1,8	+ 0,8	+ 0,5	+ 1,3	+ 0,4	66
59,9	21,3	32,3	27,7	27,8	0,0	- 19,0	- 35,1	- 15,2	- 32,5	- 59,1	67
37,6	72,1	94,3	69,9	92,1	0,0	- 110,9	- 71,3	- 56,1	- 65,3	- 137,9	68
59,0	59,9	86,7	46,0	64,8	0,0	- 4,1	+ 2,5	+ 32,5	- 1,9	- 15,3	69
304,2	71,4	100,7	70,7	83,2	0,0	- 12,8	+ 2,8	+ 8,7	- 7,4	- 0,6	70
20,4	154,6	324,7	672,0	280,7	0,1	+ 24,5	- 156,9	- 42,5	+ 396,5	- 107,3	71
59,2	4,5	3,9	5,8	6,3	0,0	+ 19,7	+ 3,9	+ 3,0	+ 5,1	+ 4,5	72
11,1	82,9	276,7	283,4	206,0	0,1	+ 52,6	+ 76,6	+ 272,6	+ 273,1	+ 183,5	73
39,0	13,7	15,4	10,4	17,8	0,0	+ 10,4	+ 12,3	+ 10,3	+ 7,7	+ 16,1	74
0,0	34,6	41,3	65,8	65,3	0,0	+ 31,3	+ 21,7	- 4,4	+ 33,3	+ 23,4	75
49,8	0,0	0,0	0,0	0,0	0,0	+ 0,0	+ 0,0	+ 0,0	+ 0,0	+ 0,0	76
8,3	64,2	75,4	51,5	59,1	0,0	+ 47,1	+ 60,9	+ 70,3	+ 45,8	+ 55,0	77
11,8	14,6	12,2	7,9	13,2	0,0	+ 8,3	+ 14,5	+ 12,1	+ 7,8	+ 13,1	78
18,2	13,0	14,2	17,2	21,9	0,0	+ 11,3	+ 12,9	+ 14,2	+ 14,9	+ 19,9	79
4,2	16,7	13,8	16,0	26,3	0,0	+ 18,0	+ 16,6	+ 12,2	+ 9,9	+ 18,8	80
48,9	0,9	0,9	0,3	6,3	0,0	+ 4,2	+ 0,9	+ 0,7	+ 0,3	+ 3,4	81
9,1	51,1	50,2	58,6	45,1	0,0	+ 46,4	+ 47,9	+ 39,1	+ 55,1	+ 39,7	82
7,3	9,0	8,2	8,7	9,1	0,0	+ 9,1	+ 8,9	+ 8,2	+ 6,9	+ 8,7	83
19,1	5,9	7,5	6,7	4,7	0,0	+ 5,9	+ 4,3	+ 4,8	+ 4,5	+ 3,7	84
	19,1	18,6	29,9	25,2	0,0	+ 13,7	+ 11,9	- 7,7	+ 17,8	+ 5,3	85

1 Ein- und Ausfuhr (Spezialhandel) nach Länder

1.2 Einkaufs- und

Lfd. Nr.	Land	Einfuhr					%
		1972	1973	1974	1975	1976	
		Mill. DM					
86	Grenada					2,9	0,0
87	Aruba	0,2	0,3	0,8	15,3		
88	Curacao	25,5	36,5	39,4	44,7		
89	Niederl. Antillen					101,2	0,0
90	Kolumbien	253,1	264,9	254,2	314,3	495,4	0,2
91	Venezuela	139,8	149,0	223,4	181,1	245,0	0,1
92	Republik Guyana	2,9	7,4	19,7	15,3	24,6	0,0
93	Surinam	6,6	6,0	7,4	21,6	15,4	0,0
94	Franz.-Guayana	2,6	0,5	0,6	0,1	0,1	0,0
95	Ecuador	71,9	80,5	89,5	76,1	79,8	0,0
96	Peru	229,0	116,9	256,7	176,7	126,1	0,1
97	Brasilien	1 040,1	1 382,7	1 309,8	1 502,0	1 715,5	0,8
98	Chile	485,6	419,8	705,9	448,0	650,3	0,3
99	Bolivien	23,9	28,4	39,5	36,1	41,2	0,0
100	Paraguay	37,5	43,6	51,2	42,6	48,8	0,0
101	Uruguay	75,1	92,8	72,8	102,4	141,8	0,1
102	Argentinien	714,6	828,8	441,9	385,6	565,0	0,3
103	Falklandinseln	0,0	—	1,3	0,1	—	—
104	Asien	3 598,6	4 810,5	6 377,6	7 548,6	10 505,5	4,7
105	Zypern	5,5	13,2	10,6	12,1	6,1	0,0
106	Libanon	37,9	52,6	72,6	55,9	31,3	0,0
107	Syrien	23,8	38,7	203,6	119,7	165,0	0,1
108	Irak	8,3	48,4	153,4	146,6	203,5	0,1
109	Iran	529,6	664,3	605,1	614,9	764,5	0,3
110	Israel	324,9	361,7	364,7	391,4	518,7	0,2
111	Jordanien	0,7	0,5	1,0	4,0	11,6	0,0
112	Saudi-Arabien	53,7	104,1	175,2	383,3	627,5	0,3
113	Kuwait	13,2	2,3	42,2	37,8	159,5	0,1
114	Bahrain	2,5	2,8	5,8	4,6	19,3	0,0
115	Katar	0,0	0,1	99,9	161,0	116,5	0,1
116	Dubai	} 88,5	116,1	326,0	471,6		
117	Abu Dhabi		36,7	133,5	42,4		
118	Schardscha usw.		0,0	0,0	0,0		
119	Verein. Arab. Emirate					859,5	0,4
120	Oman	0,3	0,5	4,0	5,3	38,4	0,0
121	Nordjemen	0,5	0,7	0,5	0,6	0,4	0,0
122	Sudjemen	0,6	0,4	0,2	0,4	1,5	0,0
123	Afghanistan	18,1	26,5	15,6	27,4	39,0	0,0
124	Pakistan	67,0	97,1	134,4	136,4	162,7	0,1
125	Indien	206,7	264,0	322,9	372,0	564,7	0,3
126	Bangladesh	9,3	12,8	11,1	6,2	16,7	0,0
127	Malediven	—	—	—	0,0	—	—
128	Sri Lanka (Ceylon)	25,8	32,3	38,2	35,1	43,6	0,0
129	Nepal	2,1	0,9	1,3	2,8	4,9	0,0
130	Sikkim	—	—	—	0,0	—	—
131	Bhutan	0,0	—	—	—	—	—
132	Birma	11,4	10,2	12,1	7,4	9,7	0,0
133	Thailand	105,4	138,3	179,5	231,8	371,3	0,2
134	Laos	0,0	0,0	0,0	0,0	0,0	0,0
135	Sidvietnam	0,8	0,4	1,3	0,9	1,6	0,0
136	Kambodscha	0,0	0,1	0,1	0,0	0,8	0,0
137	Indonesien	183,0	204,1	198,0	193,8	275,6	0,1
138	Malaysia usw.	117,3	241,8	317,7	317,6	459,3	0,2
139	Brunei	0,0	0,0	0,0	0,0	0,4	0,0
140	Port.-Timor	1,3	0,8	0,1	1,6	0,0	0,0
141	Singapur	111,3	249,2	282,6	381,5	502,1	0,2
142	Philippinen	130,2	125,2	115,8	132,8	244,3	0,1
143	Sudkorea	124,3	223,2	413,6	628,8	844,6	0,4
144	Taiwan	364,7	523,8	682,6	832,4	972,9	0,4
145	Hongkong	1 017,8	1 202,8	1 426,0	1 756,6	2 393,7	1,1
146	Macau	12,1	14,0	26,5	31,7	74,2	0,0
147	Ozeanien	123,5	286,1	238,3	313,6	315,3	0,1
148	Papua Neuguinea	118,2	284,4	232,6	307,0	301,9	0,1
149	Austral.-Ozeanien	—	—	—	0,1	0,0	0,0
150	Nauru	—	—	—	0,0	0,0	0,0
151	Am.-Ozeanien	0,4	0,2	0,4	1,0	1,0	0,0
152	Neukaledonien	3,4	0,2	2,9	2,8	5,2	0,0
153	Wallis und Futuna	—	—	—	—	—	—
154	Br.-Ozeanien	0,0	0,1	0,1	0,5	1,1	0,0
155	Niue-Tokelau-Ins.	—	—	—	—	—	—
156	Neuseel.-Ozeanien	—	—	—	—	0,0	0,0
157	Fidschi	0,3	0,8	0,6	0,5	1,2	0,0
158	Neue Hebriden	—	0,0	—	0,0	—	—
159	Tonga	0,0	—	0,0	0,0	0,8	0,0
160	Westsamoa	0,9	0,3	1,3	1,3	3,9	0,0
161	Cookinseln	0,0	—	0,0	—	—	—
162	Franz.-Polynesien	0,2	0,1	0,4	0,3	0,2	0,0
163	Industrialisierte westliche Länder	113 665,3	126 822,0	155 833,1	159 646,7	190 358,8	85,7
164	Europa	95 261,3	105 480,1	126 394,6	130 844,7	155 119,7	69,8
165	Übrige Länder	18 404,1	21 361,9	29 438,5	28 802,0	35 239,1	15,9
166	Ostblockländer	4 829,6	5 792,2	7 186,5	7 357,7	9 037,9	4,1
167	Europa	4 575,7	5 475,4	6 789,6	6 858,9	8 402,6	3,8
168	Asien	253,9	316,8	396,9	498,8	635,3	0,3
169	Insgesamt ¹⁾	128 744,2	145 417,5	179 732,6	184 312,5	222 173,1	100

1) Einschl. Schiffs- und Luftfahrzeugbedarf, Polargebiete und Nicht ermittelte Länder.

gruppen und einzelnen Entwicklungsländern

Käuferländer

Ausfuhr						Saldo der Handelsbilanz					Lfd. Nr.					
1972	1973	1974	1975	1976		1972	1973	1974	1975	1976						
Mill. DM				%		Mill. DM										
14,8	7,9	7,4	8,3	0,7	0,0	+	14,6	+	7,6	+	6,6	-	7,0	-	2,2	86
27,5	21,6	42,3	22,4			+	2,0	-	14,9	+	2,9	-	22,3			87
				36,3	0,0											88
245,7	250,4	357,7	421,5	285,0	0,1	-	7,4	-	14,5	+	103,6	+	107,2	-	64,9	89
696,2	748,9	799,4	883,0	1 277,0	0,5	+	556,5	+	599,8	+	575,9	+	701,9	+	1 032,0	90
6,1	7,0	11,0	10,8	12,1	0,0	+	3,3	-	0,4	-	8,7	-	4,4	-	12,5	91
18,9	15,1	17,9	15,4	21,2	0,0	+	12,3	+	9,1	+	10,5	-	6,2	+	5,8	92
2,8	4,8	2,1	3,2	3,2	0,0	+	0,2	+	4,3	+	1,6	+	3,1	+	3,1	93
98,7	119,3	204,3	181,2	228,7	0,1	+	26,9	+	38,8	+	114,9	+	105,1	+	148,9	94
263,4	323,5	462,8	652,1	328,2	0,1	+	34,4	+	206,6	+	206,1	+	475,5	+	202,2	95
1 802,4	1 985,0	3 721,6	2 832,2	2 636,1	1,0	+	762,4	+	602,3	+	2 411,8	+	1 330,2	+	920,6	96
275,6	254,9	353,4	265,9	232,5	0,1	-	210,0	-	164,9	-	352,4	-	182,1	-	417,8	97
43,1	43,4	84,1	113,9	113,6	0,0	+	19,2	+	15,0	+	44,6	+	77,8	+	72,4	98
33,4	30,1	44,1	35,2	38,7	0,0	-	4,2	-	13,5	-	7,0	-	7,4	-	10,2	99
52,4	62,7	81,1	91,4	103,0	0,0	-	22,6	-	30,1	+	8,3	-	11,0	-	38,8	100
757,2	553,6	997,4	766,3	854,1	0,3	+	42,6	-	275,2	+	555,5	+	380,6	+	289,1	101
0,0	0,1	0,0	0,1	0,1	0,0	+	0,0	+	0,1	-	1,2	-	0,1	+	0,1	102
																103
6 655,5	8 725,9	13 601,0	17 652,7	20 873,2	8,1	+	3 056,9	+	3 915,4	+	7 223,5	+	10 104,1	+	10 367,7	104
121,6	106,1	97,4	106,1	102,7	0,0	+	116,1	+	92,9	+	86,7	+	94,0	+	96,6	105
305,3	352,8	553,3	405,3	119,9	0,0	+	267,4	+	300,3	+	480,7	+	349,4	+	88,6	106
128,5	198,0	435,6	558,9	884,5	0,3	+	104,7	+	159,4	+	232,0	+	439,1	+	719,5	107
93,2	102,1	931,4	2 473,2	1 988,5	0,8	+	84,8	+	53,7	+	777,9	+	2 326,6	+	1 785,0	108
1 310,9	1 856,3	2 855,1	5 013,9	5 538,4	2,2	+	781,3	+	1 191,9	+	2 250,0	+	4 399,1	+	4 773,9	109
730,8	1 044,8	1 218,2	980,9	920,5	0,4	+	405,9	+	683,1	+	853,5	+	589,5	+	401,8	110
66,3	74,4	123,5	210,6	508,9	0,2	+	65,6	+	73,9	+	122,4	+	206,6	+	497,3	111
251,5	307,3	676,2	1 328,9	2 818,3	1,1	+	197,8	+	203,2	+	501,0	+	945,6	+	2 190,8	112
171,1	179,2	392,7	522,4	897,3	0,3	+	157,9	+	176,9	+	350,5	+	484,6	+	737,7	113
20,4	24,5	43,0	70,4	144,2	0,1	+	17,9	+	21,7	+	37,2	+	65,8	+	124,9	114
21,4	23,6	49,6	112,8	150,3	0,1	+	21,3	+	23,6	-	50,2	-	48,3	+	33,8	115
	37,7	110,4	120,8						78,4	-	215,6	-	350,8			116
38,7	23,2	61,4	153,9			-	49,8	-	13,4	-	72,0	+	111,4			117
	3,4	11,2	14,2					+	3,4	+	11,2	+	14,1			118
				501,6	0,2									-	357,9	119
13,5	18,0	92,8	186,1	119,4	0,0	+	13,3	+	17,5	+	88,8	+	180,8	+	81,0	120
23,2	24,8	29,7	41,7	97,6	0,0	+	22,7	+	24,2	+	29,2	+	41,1	+	97,2	121
11,6	12,8	19,7	5,0	18,5	0,0	+	11,0	+	12,4	+	19,6	+	4,5	+	16,9	122
36,9	27,2	28,9	31,2	48,1	0,0	+	18,7	+	0,7	+	13,2	+	3,8	+	9,0	123
195,9	200,8	363,6	308,4	346,0	0,1	+	128,9	+	103,6	+	229,2	+	172,0	+	183,3	124
686,1	631,1	859,6	833,6	883,3	0,3	+	479,5	+	367,1	+	536,7	+	461,7	+	318,6	125
50,1	159,4	167,4	91,5	97,1	0,0	+	40,8	+	146,6	+	156,3	+	85,3	+	80,4	126
0,2	0,1	1,0	1,7	0,7	0,0	+	0,2	+	0,1	+	1,0	+	1,7	+	0,7	127
33,1	38,4	70,6	77,1	61,7	0,0	+	7,4	+	6,1	+	32,5	+	42,0	+	18,1	128
10,4	10,5	8,2	11,1	9,1	0,0	+	8,3	+	9,6	+	6,8	+	8,3	+	4,2	129
-	0,0	0,0	0,0					+	0,0	+	0,0	+	0,0			130
0,0	0,1	0,0	0,2	0,1	0,0	-	0,0	+	0,1	+	0,0	+	0,2	+	0,1	131
57,2	28,5	35,0	33,5	30,8	0,0	+	45,8	+	18,2	+	22,9	+	26,2	+	21,2	132
284,3	340,2	471,0	282,1	327,2	0,1	+	178,9	+	201,9	+	291,5	+	50,3	-	44,1	133
1,3	2,7	5,3	1,4	0,8	0,0	+	1,3	+	2,7	+	5,2	+	1,4	+	0,8	134
25,7	20,5	23,6	10,6	4,9	0,0	+	24,8	+	20,1	+	22,3	+	9,7	+	3,3	135
4,8	1,3	1,4	1,4	0,0	0,0	+	4,8	+	1,2	+	1,4	+	1,4	-	0,8	136
324,0	555,3	768,0	902,7	1 104,0	0,4	+	141,1	+	351,1	+	570,0	+	708,9	+	828,4	137
161,0	260,9	488,4	308,4	441,8	0,2	+	43,7	+	19,1	+	170,7	-	9,3	-	17,5	138
0,5	1,1	3,1	4,3	5,1	0,0	+	0,5	+	1,1	+	3,1	+	4,2	+	4,7	139
0,3	0,5	0,3	0,1	0,2	0,0	-	1,0	-	0,3	+	0,2	-	1,5	+	0,1	140
393,5	446,8	599,5	512,2	631,8	0,2	+	282,2	+	197,6	+	316,9	+	130,7	+	129,7	141
170,5	210,6	337,3	299,8	298,1	0,1	+	40,3	+	85,4	+	221,5	+	167,0	+	53,8	142
162,4	226,0	323,0	469,0	477,3	0,2	+	38,1	+	2,8	-	90,6	-	159,8	-	367,3	143
249,6	558,6	754,3	646,8	649,1	0,3	-	115,0	+	34,7	+	71,7	-	185,6	-	323,8	144
499,6	615,9	590,4	520,5	641,1	0,2	-	518,2	-	586,9	-	835,5	-	1 236,1	-	1 752,5	145
0,2	0,5	0,2	0,1	4,2	0,0	-	11,8	-	13,5	-	26,2	-	31,6	-	70,0	146
57,0	43,5	53,6	55,3	52,0	0,0	-	66,5	-	242,6	-	184,7	-	258,2	-	263,3	147
6,8	6,2	9,4	10,3	8,2	0,0	-	111,4	-	278,1	-	223,2	-	296,7	-	293,6	148
			0,2	1,7	0,0							+	0,1	+	1,6	149
0,0	0,1	0,1	0,2	0,0	0,0	+	0,0	+	0,1	+	0,1	+	0,1	+	0,0	150
6,6	2,9	3,2	1,1	1,0	0,0	+	6,2	+	2,7	+	2,8	+	0,1	+	0,0	151
26,7	14,1	16,7	23,5	15,1	0,0	+	23,3	+	13,8	+	13,8	+	20,6	+	10,0	152
0,0	0,0	0,0	0,0	0,0	0,0	+	0,0	+	0,0	+	0,0	+	0,0	+	0,0	153
2,3	0,6	1,3	0,7	0,5	0,0	+	2,3	+	0,5	+	1,2	+	0,2	-	0,7	154
0,0	0,0	-	0,0			+	0,0	+	0,0		-	+	0,0			155
				0,1	0,0									+	0,1	156
2,9	3,4	4,6	3,6	4,2	0,0	+	2,6	+	2,5	+	4,0	+	3,1	+	3,0	157
	1,5	2,0	0,9	2,2	0,0				1,5	+	2,0	+	0,8	+	2,2	158
0,0	0,1	0,0	0,0	0,1	0,0	+	0,0	+	0,1	+	0,0	+	0,0	-	0,7	159
0,4	1,3	0,5	0,6	0,5	0,0	-	0,5	+	1,0	-	0,8	-	0,7	-	3,4	160
0,0	0,0	0,4	0,0			-	0,0	+	0,0	+	0,4	+	0,0			161
11,2	13,4	15,3	14,3	18,4	0,0	+	11,0	+	13,3	+	14,9	+	14,0	+	18,3	162
125 267,1	148 349,7	184 768,6	169 728,4	199 968,2	77,9	+	11 601,8	+	21 527,7	+	28 935,5	+	10 081,7	+	9 609,4	163
105 250,7	125 396,9	156 597,7	147 250,0	175 406,0	68,3	+	9 989,4	+	19 936,8	+	30 203,0	+	16 405,4	+	20 286,2	164
20 016,4	22 952,8	28 170,9	22 478,4	24 562,2	9,6	+	1 612,4	+	1 590,9	-	1 267,6	-	6 323,7	-	10 676,8	165
7 117,2	10 113,3	14 602,5	16 005,4	16 163,8	6,3	+	2 287,6	+	4 321,2	+	7 416,0	+	8 647,7	+	7 125,8	166
6 585,9	9 275,6	13 404,1	14 639,7	14 576,3	5,7	+	2 010,2	+	3 800,2	+	6 614,6	+	7 780,8	+	6 173,7	167
531,3	837,7	1 198,3	1 365,7	1 587,5	0,6	+	277,4	+	520,9	+	801,4	+	866,9	+	952,2	168
149 022,7	178 396,3	230 578,2	221 588,6	256 641,8	100	+	20 278,5	+	32 978,8	+	50 845,6	+	37 276,1	+	34 468,7	169

2 Mittelbare Ein- und
nach Ländergruppen und

Lfd. Nr.	Land	Einfuhr insgesamt			Darunter von anderen Landern gekauft			
		1974	1975	1976	1974	1975	1976	
		Mill DM						
1	Entwicklungsländer	40 193,5	36 839,8	45 446,0	24 625,6	20 464,8	23 965,9	60,4
2	Erdolländer ¹⁾	23 879,6	20 247,2	24 367,3	18 913,4	15 195,0	17 647,7	44,5
3	Übrige Entw.-Ldr.	16 313,9	16 592,6	21 078,7	5 712,2	5 269,8	6 318,2	15,9
4	Afrika	14 301,3	12 179,6	14 713,4	9 333,0	7 465,1	8 900,0	22,4
5	Spanische Sahara	5,7	5,8	2,4	1,3	4,6	0,1	0,0
6	Kanar. Inseln	65,6	68,1	63,8	56,1	56,4	53,4	0,1
7	Marokko	394,7	324,0	422,0	39,0	36,8	39,4	0,1
8	Algerien	2 827,0	2 527,2	2 881,5	1 155,2	784,3	739,3	1,9
9	Tunesien	241,8	282,4	195,5	160,3	176,0	44,4	0,1
10	Libyen	4 247,9	3 446,7	5 272,3	3 336,2	2 804,3	4 289,6	10,8
11	Ägypten	165,4	127,6	145,2	70,0	71,6	62,6	0,2
12	Sudan	113,0	92,9	104,8	71,9	50,2	53,5	0,1
13	Mauretanien	76,6	31,3	52,4	6,3	2,7	0,6	0,0
14	Mali	6,8	4,7	26,7	4,5	0,4	5,5	0,0
15	Obervolta	6,5	2,7	13,3	4,9	1,2	13,2	0,0
16	Niger	19,4	29,9	0,1	10,0	13,6	0,0	0,0
17	Tschad	23,5	19,0	35,6	2,2	1,6	3,6	0,0
18	Kapverd. Inseln	—	—	—	—	—	—	—
19	Senegal	20,9	38,3	42,0	15,9	19,6	29,1	0,1
20	Gambia	15,8	4,4	4,8	15,7	4,0	4,8	0,0
21	Guinea-Bissau	0,2	1,3	1,9	0,2	1,0	0,1	0,0
22	Republik Guinea	39,7	42,6	75,3	26,6	20,3	44,6	0,1
23	Sierra Leone	51,1	54,7	30,9	34,0	37,3	28,4	0,1
24	Liberia	465,7	337,6	411,6	21,8	22,5	30,5	0,1
25	Elfenbeinküste	440,9	478,2	482,3	217,6	217,4	214,9	0,5
26	Ghana	132,7	176,5	210,7	83,0	102,8	103,5	0,3
27	Togo	56,2	54,0	53,7	28,4	26,6	31,2	0,1
28	Dahome	15,6	14,8	14,3	11,1	7,6	8,0	0,0
29	Nigeria	2 835,9	2 375,9	2 453,8	2 580,9	2 017,7	2 161,9	5,4
30	Kamerun	200,9	201,7	190,9	103,2	102,6	88,6	0,2
31	Zentralafrik. Rep.	1,2	2,4	5,7	0,2	1,7	3,1	0,0
32	Äquatorialguinea	1,6	7,2	13,9	0,0	5,5	4,9	0,0
33	S. Tomé u. Príncipe	9,7	2,4	2,1	8,7	2,3	2,0	0,0
34	Gabun	248,5	265,7	175,0	218,9	233,3	143,1	0,4
35	VR Kongo (Brazza)	59,8	47,7	55,1	21,9	28,2	20,2	0,1
36	Zaire (Kinshasa)	278,9	183,4	200,2	209,8	94,2	94,2	0,2
37	Ruanda	5,0	9,3	19,4	1,4	4,3	14,5	0,0
38	Burundi	10,6	28,4	33,3	3,8	8,1	11,1	0,0
39	St. Helena	—	—	—	—	—	—	—
40	Angola	241,1	102,6	43,7	168,5	60,0	11,6	0,0
41	Äthiopien	57,8	37,8	44,2	23,2	19,4	11,8	0,0
42	Afar- u. Issageb	0,1	0,3	0,0	0,0	—	0,0	0,0
43	Somalia	1,8	2,7	2,8	1,4	1,7	0,2	0,0
44	Kenia	161,6	171,7	259,0	54,5	56,5	109,6	0,3
45	Uganda	55,9	50,7	58,9	27,3	27,3	27,9	0,1
46	Tansania	64,3	83,6	154,8	22,1	39,8	66,0	0,2
47	Seychellen	2,0	0,3	0,2	2,0	0,1	0,2	0,0
48	Brit. Geb. Ind. Oz.	0,0	0,0	—	0,0	0,0	—	—
49	Mosambik	107,2	108,9	44,9	61,1	61,9	18,7	0,0
50	Madagaskar	40,3	43,2	58,8	20,4	15,7	26,8	0,1
51	Réunion	2,5	4,5	1,1	2,1	4,4	1,0	0,0
52	Mauritius	8,6	14,8	20,1	2,1	3,0	1,6	0,0
53	Komoren	0,9	1,3	10,2	0,3	0,8	9,1	0,0
54	Sambia	451,0	252,1	299,5	422,0	210,0	267,5	0,7
55	Rhodesien	1,2	1,8	1,3	0,0	—	—	—
56	Malawi	4,9	7,9	12,7	1,3	3,6	3,2	0,0
57	Botsuana	0,1	0,1	0,5	0,0	0,0	0,3	0,0
58	Swasiland	15,1	3,9	5,7	3,9	0,4	0,7	0,0
59	Lesotho	0,0	2,4	2,6	0,0	0,0	0,0	0,0
60	Amerika	6 967,5	6 699,1	8 251,6	2 774,5	2 701,6	3 029,3	7,6
61	Grönland	21,1	15,0	19,9	21,1	14,9	12,9	0,0
62	St. Pierre, Miquel.	—	0,1	0,0	—	—	—	—
63	Mexiko	313,5	291,3	367,6	89,1	79,3	89,1	0,2
64	Bermuda	10,4	11,7	16,0	10,2	8,3	12,2	0,0
65	Guatemala	184,2	152,3	283,2	84,3	62,0	132,9	0,3
66	Belize	1,8	0,5	0,6	0,4	0,1	0,0	0,0
67	Republik Honduras	93,7	110,3	149,5	46,2	50,2	63,0	0,2
68	El Salvador	197,5	177,7	345,7	47,1	42,5	115,9	0,3
69	Nicaragua	120,1	97,3	121,2	66,4	49,5	41,2	0,1
70	Costa Rica	194,0	145,0	143,9	102,3	67,0	60,4	0,2
71	Panama o. Kanalz.	73,9	108,8	134,2	61,5	91,3	118,3	0,3
72	Panamakanal-Zone	0,1	0,1	0,0	0,0	0,0	—	—
73	Kuba	16,9	20,9	46,1	12,7	10,6	23,5	0,1
74	Republik Haiti	6,0	3,2	2,9	0,8	0,4	1,2	0,0
75	Bahamas	23,0	53,3	119,1	3,0	35,2	83,5	0,2
76	Turks-, Caicosins.	0,0	—	—	0,0	—	—	—
77	Dominik. Republik	30,0	45,6	29,5	27,9	42,2	25,5	0,1
78	Am Jungfernsinseln	0,1	0,1	0,1	0,1	—	—	—
79	Guadeloupe	3,4	4,6	4,7	3,4	2,2	2,7	0,0
80	Martinique	7,3	8,2	8,7	5,7	2,1	1,2	0,0
81	Kaimaninseln	0,3	0,1	0,2	0,1	0,0	0,0	0,0
82	Jamaika	18,8	8,0	18,6	7,7	4,5	13,2	0,0
83	Barbados	0,3	2,0	1,0	0,3	0,2	0,6	0,0
84	Westindien	5,4	5,5	1,1	2,8	3,4	0,4	0,0
85	Trinidad u. Tobago	50,6	31,1	48,1	24,3	19,0	28,3	0,1

1) Siehe Fußnote 3 S. 125.

Ausfuhr (Spezialhandel)

einzelnen Entwicklungsländern

Ausfuhr insgesamt			Darunter an andere Länder verkauft				Lfd. Nr.
1974	1975	1976	1974	1975	1976	%	
Mill. DM							
32 112,9	36 456,6	41 842,9	1 956,2	2 007,0	2 693,1	30,8	1
10 453,4	16 770,1	20 953,8	597,0	894,4	1 438,7	16,4	2
21 659,5	19 686,4	20 889,2	1 359,2	1 112,6	1 254,4	14,3	3
7 642,9	9 085,0	11 114,8	691,1	656,0	816,3	9,3	4
13,9	19,2	20,9	0,9	3,5	1,5	0,0	5
111,4	122,0	144,1	9,5	7,5	7,4	0,1	6
424,8	454,2	543,9	56,9	38,1	52,7	0,6	7
1 241,9	1 503,3	1 858,1	58,4	58,3	91,2	1,0	8
240,4	258,1	393,3	13,0	8,7	10,0	0,1	9
1 035,2	1 321,0	1 314,9	30,4	38,6	34,5	0,4	10
540,5	1 044,4	1 470,7	33,6	55,9	55,6	0,6	11
128,9	223,0	290,6	5,6	9,2	24,7	0,3	12
24,2	32,9	29,9	1,3	1,1	4,5	0,1	13
22,8	27,3	21,8	0,6	2,0	1,8	0,0	14
16,9	18,0	17,3	0,9	0,8	1,2	0,0	15
25,1	17,2	26,1	2,1	1,1	0,9	0,0	16
6,5	6,2	4,8	0,4	0,5	0,8	0,0	17
1,5	2,2	3,3	0,0	0,6	0,6	0,0	18
77,4	72,0	81,3	10,2	11,6	4,6	0,1	19
5,1	4,1	8,4	0,6	1,2	2,6	0,0	20
1,9	2,5	2,6	0,4	0,8	0,8	0,0	21
7,2	7,7	7,3	4,8	3,8	4,2	0,0	22
33,2	26,4	25,4	3,6	2,5	2,9	0,0	23
386,1	459,4	643,8	8,7	19,1	52,8	0,6	24
158,9	130,5	182,5	13,1	11,9	18,0	0,2	25
289,2	196,9	304,3	19,7	8,9	11,3	0,1	26
37,0	42,1	42,6	3,9	5,9	5,4	0,1	27
27,8	32,5	39,3	2,2	2,3	1,3	0,0	28
890,1	1 619,4	2 174,6	133,7	221,8	290,5	3,3	29
93,6	95,2	86,0	16,3	14,0	15,6	0,2	30
16,6	9,2	9,4	0,4	0,8	1,5	0,0	31
3,2	1,6	1,5	1,1	0,2	0,0	0,0	32
0,4	0,4	0,8	0,2	0,0	0,1	0,0	33
73,1	58,9	68,2	7,4	11,6	8,0	0,1	34
33,4	33,7	33,8	5,1	7,3	5,8	0,1	35
373,3	343,5	213,2	29,6	14,6	11,3	0,1	36
8,5	12,9	13,6	1,1	1,3	1,6	0,0	37
10,7	15,1	12,7	1,5	1,1	1,4	0,0	38
0,0	0,1	0,0	0,0	0,0	—	—	39
200,5	86,4	62,2	14,7	7,2	15,9	0,2	40
82,3	71,4	99,6	4,6	3,8	2,7	0,0	41
75,1	2,9	3,3	72,6	0,1	0,9	0,0	42
12,5	19,7	19,2	0,9	1,6	0,8	0,0	43
227,1	152,7	204,6	20,1	14,7	10,9	0,1	44
29,3	26,7	35,6	4,4	3,8	1,3	0,0	45
141,5	107,9	129,3	13,9	12,7	12,8	0,1	46
0,7	0,5	1,7	0,1	0,1	0,3	0,0	47
0,0	0,1	0,1	0,0	—	—	—	48
195,2	90,9	117,7	50,2	23,9	24,8	0,3	49
56,4	55,2	55,8	2,5	2,3	3,9	0,0	50
16,1	22,9	30,5	0,9	0,5	2,7	0,0	51
36,0	33,4	40,8	4,2	2,0	1,1	0,0	52
1,3	0,3	0,4	0,1	0,1	0,0	0,0	53
183,0	179,6	191,1	21,9	13,5	8,3	0,1	54
7,0	6,2	3,4	0,8	1,1	0,4	0,0	55
14,4	13,0	15,2	1,9	1,8	1,1	0,0	56
1,3	0,8	1,2	0,1	0,1	0,2	0,0	57
1,4	1,0	0,4	0,0	0,2	0,0	0,0	58
1,3	0,5	12,2	0,0	0,0	0,9	0,0	59
10 201,1	8 933,3	8 773,7	499,2	435,0	448,0	5,1	60
0,4	0,3	0,3	0,1	0,1	0,0	0,0	61
1,1	0,7	0,3	0,1	0,1	0,0	0,0	62
1 354,9	1 117,3	1 093,2	40,8	43,8	28,7	0,3	63
5,9	5,3	21,1	0,2	0,2	0,4	0,0	64
133,5	115,0	144,2	5,7	6,0	6,1	0,1	65
2,1	1,9	1,2	0,2	0,3	0,2	0,0	66
37,1	30,2	31,2	4,9	2,6	3,4	0,0	67
100,5	74,4	98,4	7,0	4,5	6,3	0,1	68
94,1	51,6	69,8	7,3	5,7	5,1	0,1	69
104,8	72,3	86,6	4,6	2,6	3,6	0,0	70
326,3	306,1	260,2	50,7	6,3	9,4	0,1	71
5,2	7,0	11,3	1,5	1,5	5,0	0,1	72
292,3	311,0	231,1	16,8	30,0	26,5	0,3	73
17,2	11,0	18,6	1,8	0,7	0,9	0,0	74
12,1	13,4	70,2	5,0	1,2	61,2	0,7	75
0,1	0,3	0,0	0,0	0,2	—	—	76
78,9	58,7	60,6	3,5	7,2	1,7	0,0	77
12,3	7,9	13,9	0,1	0,0	0,7	0,0	78
14,5	18,5	22,4	0,3	1,4	0,5	0,0	79
14,5	16,8	27,0	0,7	0,9	0,8	0,0	80
1,3	0,3	6,1	0,4	0,0	0,0	0,0	81
55,4	64,2	50,8	5,2	5,6	5,6	0,1	82
8,4	8,8	9,4	0,2	0,2	0,3	0,0	83
7,8	6,9	4,8	0,7	1,2	0,4	0,0	84
24,7	37,9	28,4	6,3	8,0	3,3	0,0	85

2 Mittelbare Ein- und
nach Ländergruppen und

Lfd. Nr.	Land	Einfuhr insgesamt			Darunter von anderen Ländern gekauft		
		1974	1975	1976	1974	1975	1976
		Mill. DM					
							%
86	Grenada			6,8			3,9
87	Aruba	4,5	48,8		3,8	33,4	
88	Curaçao	38,3	72,3		15,5	56,0	
89	Niederl. Antillen			185,3			121,3
90	Kolumbien	455,6	575,1	842,3	201,8	260,8	348,0
91	Venezuela	630,4	572,1	525,2	407,1	392,0	280,5
92	Republik Guyana	30,0	20,8	26,2	10,3	5,6	1,6
93	Surinam	86,6	76,4	48,6	79,5	54,8	33,3
94	Franz.-Guayana	0,6	0,2	0,3	0,0	0,0	0,2
95	Ecuador	170,2	151,0	168,0	80,9	75,0	88,3
96	Peru	411,0	269,8	166,1	154,3	93,1	40,2
97	Brasilien	2 016,1	2 211,4	2 414,6	715,3	718,4	701,1
98	Chile	808,8	530,5	760,3	111,9	84,2	112,5
99	Bolivien	52,2	53,5	69,9	16,2	20,0	30,9
100	Paraguay	92,2	76,6	107,0	41,7	34,6	59,1
101	Uruguay	76,4	114,4	177,0	26,2	34,5	49,7
102	Argentinien	721,1	633,2	892,1	292,6	253,7	332,4
103	Falklandinseln	1,3	0,5	0,1	0,0	0,4	0,1
104	Asien	18 563,8	17 546,1	22 057,4	12 395,3	10 196,6	11 927,9
105	Zypern	39,5	19,5	13,0	29,6	9,2	7,0
106	Libanon	58,6	50,1	27,0	9,5	2,3	1,9
107	Syrien	228,1	159,5	253,1	24,5	40,3	89,0
108	Irak	788,0	294,5	389,4	634,5	148,0	185,9
109	Iran	3 198,2	3 634,9	4 982,5	2 619,7	3 056,0	4 262,3
110	Israel	435,8	437,7	562,0	76,0	49,7	51,6
111	Jordanien	1,3	4,0	9,3	0,3	0,1	0,2
112	Saudi-Arabien	5 255,9	3 897,5	4 516,0	5 080,9	3 515,1	3 889,0
113	Kuwait	912,6	548,7	459,9	870,4	511,1	365,2
114	Bahrain	24,5	4,2	29,8	18,7	0,7	10,5
115	Katar	240,5	305,8	310,3	140,7	145,3	193,8
116	Dubai	526,1	595,7		201,0	124,4	
117	Abu Dhabi	1 413,9	1 229,1		1 280,4	1 186,7	
118	Scharidscha usw.	0,0	0,0		0,0	—	—
119	Verein. Arab. Emirate			1 737,8			878,4
120	Oman	19,2	4,7	141,3	15,2	—	102,9
121	Nordjemen	1,9	0,9	1,6	1,4	0,3	1,2
122	Sudjemen	3,9	0,4	5,8	3,7	0,1	4,3
123	Afghanistan	51,6	66,0	106,2	36,3	39,0	67,3
124	Pakistan	165,2	171,2	202,4	31,2	35,5	41,0
125	Indien	418,4	482,9	750,1	96,0	111,3	185,9
126	Bangladesh	30,1	15,1	36,5	19,0	9,0	19,7
127	Malediven	—	—	—	—	—	—
128	Sri Lanka (Ceylon)	72,0	53,9	58,5	33,8	18,8	14,9
129	Nepal	2,4	3,9	6,2	1,1	1,3	1,4
130	Sikkim	—	0,0	—	—	0,0	—
131	Bhutan	—	—	—	—	—	—
132	Birma	22,1	14,3	15,3	10,0	6,9	5,7
133	Thailand	314,3	333,5	502,6	135,5	101,8	131,6
134	Laos	0,0	0,0	0,0	0,0	0,0	0,0
135	Südvietnam	6,0	5,0	2,1	4,7	4,1	0,5
136	Kambodscha	0,9	0,1	1,0	0,9	0,0	0,1
137	Indonesien	488,3	377,1	535,8	293,6	183,6	260,6
138	Malaysia usw.	565,5	552,7	776,1	249,0	236,5	319,7
139	Brunei	0,0	0,0	0,3	0,0	0,0	—
140	Port.-Timor	0,2	1,6	0,3	0,1	0,0	0,3
141	Singapur	285,4	406,8	479,4	29,6	47,9	26,5
142	Philippinen	308,2	463,6	609,4	192,6	330,9	366,9
143	Südkorea	518,9	743,1	1 017,5	105,5	114,9	173,3
144	Taiwan	763,7	914,7	1 093,8	82,0	82,8	122,2
145	Hongkong	1 340,2	1 688,7	2 285,8	31,8	49,8	81,3
146	Macau	62,3	64,7	139,4	35,9	33,2	65,7
147	Ozeanien	360,9	415,0	423,6	122,7	101,5	108,8
148	Papua Neuguinea	287,7	348,6	349,9	55,1	41,6	48,3
149	Austral.-Ozeanien	—	0,1	0,0	—	—	—
150	Nauru	—	0,0	0,0	—	—	—
151	Am.-Ozeanien	3,5	2,7	1,3	3,1	1,7	0,2
152	Neukaledonien	58,4	44,4	54,4	55,6	41,6	49,2
153	Wallis und Futuna	—	—	—	—	—	—
154	Br.-Ozeanien	3,7	7,8	3,3	3,6	7,3	2,2
155	Niue-Tokelau-Ins.	—	—	—	—	—	—
156	Neuseel.-Ozeanien	—	—	0,0	—	—	—
157	Fidschi	1,6	1,7	1,9	0,9	1,2	0,8
158	Neue Hebriden	—	0,0	0,5	—	—	0,5
159	Tonga	0,5	4,3	6,1	0,5	4,3	5,4
160	Westsamoa	5,0	4,7	5,4	3,7	3,4	1,5
161	Cookinseln	0,0	—	—	0,0	—	—
162	Franz.-Polynesien	0,4	0,8	0,8	0,1	0,5	0,6
163	Industrialisierte westliche Länder	130 965,8	138 581,3	165 490,8	11 555,2	11 469,4	13 751,0
164	Europa	108 375,4	114 717,6	136 202,0	6 927,3	6 743,0	8 057,1
165	Ubrige Länder	22 590,4	23 863,7	29 288,9	4 627,9	4 726,3	5 693,9
166	Ostblockländer	8 403,0	8 655,6	10 974,6	1 268,7	1 325,1	1 982,0
167	Europa	7 845,3	7 975,5	10 172,7	1 106,2	1 143,2	1 815,1
168	Asien	557,7	680,1	801,8	162,5	181,9	166,9
169	Insgesamt ¹⁾	179 732,6	184 312,5	222 173,1	37 449,6	33 259,3	39 698,9

1) Einschl. Schiffs- und Luftfahrzeugbedarf, Polargebiete und Nicht ermittelte Länder

Ausfuhr (Spezialhandel)
 einzelnen Entwicklungsländern

Ausfuhr insgesamt			Darunter an andere Länder verkauft				Lfd. Nr.
1974	1975	1976	1974	1975	1976	%	
Mill. DM							
8,7	12,7	0,7			0,0	0,0	86
48,1	34,6		1,4	4,4			87
			9,6	15,3			88
		39,7			13,8	0,2	89
374,3	449,1	296,6	17,2	28,3	12,1	0,1	90
851,8	917,7	1 356,6	53,1	36,1	81,0	0,9	91
14,4	16,6	12,9	3,4	5,8	1,3	0,0	92
23,4	22,2	27,6	5,5	6,9	6,5	0,1	93
2,5	3,7	5,2	0,4	0,5	2,0	0,0	94
212,0	187,8	234,1	7,8	6,7	5,7	0,1	95
477,5	683,1	339,1	15,4	31,2	11,3	0,1	96
3 862,3	2 946,5	2 736,9	146,7	117,5	105,2	1,2	97
362,6	281,2	230,3	21,7	16,7	8,0	0,1	98
86,8	115,1	116,8	2,7	1,7	3,3	0,0	99
44,4	35,9	39,2	0,6	0,8	0,9	0,0	100
82,5	93,6	103,4	1,5	2,3	2,8	0,0	101
1 044,7	795,5	873,4	48,1	30,6	24,0	0,3	102
0,1	0,1	0,1	0,0	—	—	—	103
14 210,1	18 378,6	21 894,1	760,1	911,6	1 420,3	16,2	104
102,2	107,1	105,6	5,2	2,9	4,6	0,1	105
537,4	394,3	87,3	9,1	12,3	7,6	0,1	106
454,9	609,9	917,9	19,7	52,8	43,7	0,5	107
949,8	2 565,3	2 257,0	25,8	95,2	269,7	3,1	108
2 933,5	5 192,0	5 758,1	80,1	183,6	237,7	2,7	109
1 252,5	999,8	944,4	39,0	24,8	31,8	0,4	110
125,8	212,4	512,0	3,4	2,6	4,3	0,0	111
735,2	1 396,4	2 995,4	61,2	69,6	183,3	2,1	112
410,6	499,7	762,2	22,2	15,4	49,7	0,6	113
50,1	71,8	156,0	9,7	9,6	12,7	0,1	114
53,9	116,9	170,2	4,6	4,5	20,6	0,2	115
127,0	150,0		18,5	29,9			116
92,2	188,3		34,9	34,7			117
12,8	19,5		1,6	6,4			118
		584,1			84,5	1,0	119
100,6	196,5	124,8	7,9	10,5	5,6	0,1	120
35,1	43,2	99,9	5,5	1,8	2,6	0,0	121
20,5	5,6	19,1	0,8	0,6	0,6	0,0	122
29,3	33,0	49,1	0,6	1,9	1,8	0,0	123
376,3	319,0	388,9	13,7	11,8	43,4	0,5	124
894,7	862,6	922,1	37,7	34,6	41,7	0,5	125
179,1	111,0	100,4	11,9	19,9	3,4	0,0	126
1,1	1,7	1,2	0,1	0,0	0,5	0,0	127
80,1	80,5	63,2	9,5	3,5	2,1	0,0	128
8,5	11,6	9,3	0,4	0,1	0,2	0,0	129
0,0	0,0		0,0	—			130
0,0	0,2	0,4	0,0	0,0	0,2	0,0	131
37,9	39,9	43,1	2,9	6,6	12,2	0,1	132
495,6	310,2	350,2	25,1	28,8	24,0	0,3	133
6,7	2,8	1,6	1,5	1,4	0,8	0,0	134
25,3	14,1	8,2	1,7	3,6	3,7	0,0	135
1,7	1,4	0,1	0,2	0,0	0,1	0,0	136
836,3	966,7	1 197,4	70,9	71,3	113,9	1,3	137
519,0	320,5	456,5	34,3	16,5	16,6	0,2	138
6,5	7,4	14,0	3,4	3,1	8,9	0,1	139
0,3	0,1	0,4	0,0	0,0	0,2	0,0	140
645,9	531,4	645,8	61,4	45,1	44,6	0,5	141
356,7	330,3	318,4	20,0	31,6	22,0	0,3	142
355,8	492,8	515,6	35,1	25,6	41,5	0,5	143
789,9	668,1	675,7	38,0	21,6	27,3	0,3	144
569,0	505,5	634,3	42,6	26,9	51,9	0,6	145
0,3	0,2	4,3	0,1	0,1	0,1	0,0	146
58,8	59,6	60,3	5,8	4,3	8,5	0,1	147
11,0	12,1	10,3	1,7	1,8	2,0	0,0	148
	0,2	1,7		0,0	0,1	0,0	149
0,0	0,2	0,0	0,0	0,0	—	—	150
3,3	1,2	1,0	0,1	0,1	0,0	0,0	151
18,6	24,2	18,2	1,8	0,7	3,2	0,0	152
0,0	0,0	0,0	0,0	—	—	—	153
1,6	0,8	0,6	0,4	0,1	0,1	0,0	154
—	0,0		—	—	—	0,0	155
		0,1			0,0	0,0	156
5,5	4,7	5,6	1,0	1,1	1,5	0,0	157
2,1	0,9	2,5	0,1	0,1	0,2	0,0	158
0,1	0,1	0,1	0,0	0,0	—	—	159
0,6	0,7	0,5	0,1	0,0	0,0	0,0	160
0,4	0,0		0,0	—			161
15,8	14,7	19,6	0,5	0,4	1,3	0,0	162
181 861,9	167 029,8	196 599,0	4 499,0	4 805,7	4 436,5	50,7	163
153 408,2	144 514,9	172 163,6	3 684,2	4 197,4	3 837,4	43,9	164
28 453,7	22 514,9	24 435,3	814,8	608,4	599,1	6,8	165
15 877,6	17 410,7	17 423,9	1 321,4	1 507,9	1 619,6	18,5	166
14 573,1	15 916,0	15 717,1	1 214,6	1 375,7	1 499,1	17,1	167
1 304,5	1 494,6	1 706,7	106,8	132,2	120,5	1,4	168
230 578,2	221 588,6	256 641,8	7 776,8	8 320,9	8 749,4	100	169

3 Ein- und Ausfuhr (Spezialhandel) im Verkehr mit den Entwicklungsländern *)
nach Warengruppen und -zweigen des Warenzeichnisses für die Industriestatistik

Nr. der Systematik	Warengruppe bzw. -zweig ¹⁾	Einfuhr				Ausfuhr			
		1975		1976		1975		1976	
		Mill. DM	% ²⁾	Mill. DM	% ²⁾	Mill. DM	% ²⁾	Mill. DM	% ²⁾
Erzeugnisse der Land-, Forst-, Jagdwirtschaft und Fischerei		5 775,3	28,8	7 317,9	30,9	278,6	11,6	144,6	4,9
Erzeugnisse der Ernährungsindustrie; Tabakwaren		2 056,7	14,6	2 378,6	14,5	725,8	8,5	1 006,8	10,9
Bergbauliche Erzeugnisse		20 800,6	76,4	24 664,6	76,1	182,1	3,7	159,0	3,4
21 1	Erzeugnisse des Kohlenbergbaues	1,5	0,2	1,4	0,2	105,7	2,5	83,1	2,1
21 3	Eisenerze	1 111,0	52,6	1 193,0	49,6	0,0	3,3	0,0	1,4
21 4	NE-Metallerze und Schwefelkies	644,4	40,6	743,6	40,6	0,9	1,1	1,0	1,1
21 5	Erzeugnisse des Kali-, Steinsalzbergbaues und der Salinen	0,0	0,0	0,6	1,3	63,9	14,9	65,9	18,1
21 6	Erdöl, Erdgas und bituminöse Gesteine	18 936,2	85,8	22 622,4	84,0	0,1	0,4	0,1	0,4
21 7	Flußspat, Schwefspat, Graphit, sonstige bergbauliche u. a. Erzeugnisse	107,5	22,4	103,6	27,1	11,0	15,8	8,4	11,4
21 8	Torf	—	—	—	—	0,4	0,9	0,5	1,1
Erzeugnisse der Grundstoff- und Produktionsgüterindustrien		2 357,8	4,8	3 271,5	5,4	8 716,3	14,3	8 551,9	12,7
25	Steine und Erden	62,5	2,9	58,4	2,5	344,3	17,7	332,0	15,4
27	Eisen und Stahl	104,5	1,4	201,9	2,2	2 105,8	12,6	1 270,5	8,9
29 1	Eisen-, Stahl- und Temperguß	2,1	0,7	6,0	1,9	175,8	24,3	169,6	23,4
30 1	Erzeugnisse der Ziehereien und Kaltwalzwerke	0,2	0,0	0,3	0,0	307,0	11,1	239,2	9,4
28	NE-Metalle und -Metallhalbzeug	1 014,8	15,3	1 264,8	15,0	432,9	10,9	451,1	8,7
29 5	NE-Metallguß	0,1	0,3	0,1	0,2	4,9	9,3	6,9	11,4
22	Mineralerzeugnisse	514,0	5,5	828,7	7,2	63,5	2,7	67,8	2,6
40	Chemische Erzeugnisse	364,6	2,5	409,3	2,3	4 862,3	17,6	5 586,9	16,6
53	Schnittholz, Sperrholz und sonstiges bearbeitetes Holz	246,5	15,3	414,3	17,9	43,9	4,9	60,0	5,4
55	Holzschliff, Zellstoff, Papier und Pappe	8,0	0,2	30,0	0,6	98,2	6,8	118,5	5,8
59	Gummi- und Asbestwaren	40,5	2,0	57,6	2,7	277,7	11,1	249,3	9,0
Erzeugnisse der Investitionsgüterindustrien		1 342,7	3,4	1 714,7	3,5	24 495,2	20,7	29 389,9	21,1
31	Stahlbauerzeugnisse	0,7	0,1	1,1	0,1	702,5	30,0	1 177,8	39,1
32	Maschinenbauerzeugnisse	71,7	0,8	103,6	1,0	9 873,7	22,8	11 777,7	24,6
33	Straßenfahrzeuge	173,1	2,0	194,8	1,8	7 002,6	23,5	7 539,3	20,1
34	Wasserfahrzeuge	30,6	5,9	24,1	2,6	1 135,1	29,5	1 430,4	36,2
35	Luftfahrzeuge	48,0	2,6	26,5	1,0	105,1	8,9	158,3	7,3
36	Elektrotechnische Erzeugnisse	566,8	5,4	853,6	6,7	3 748,7	17,5	5 097,6	19,8
37	Feinmechanische und optische Erzeugnisse, Uhren	155,2	6,3	179,1	6,2	605,1	14,1	711,9	14,2
30 2	Erzeugnisse der Stahlverformung	12,4	2,2	19,3	2,8	269,6	12,4	250,0	11,1
38	Eisen-, Blech- und Metallwaren	98,3	3,3	138,7	3,9	801,2	12,5	960,5	12,5
50	Buromaschinen, Datenverarbeitungsgeräte und -einrichtungen	185,9	6,5	173,8	5,2	251,5	7,3	286,6	7,0
Erzeugnisse der Verbrauchsgüterindustrien		4 345,9	15,5	5 875,2	17,8	1 395,2	6,1	1 892,5	6,6
51	Feinkeramische Erzeugnisse	20,6	2,7	32,0	3,5	86,8	7,3	99,5	6,9
52	Glas und Glaswaren	12,4	1,3	18,7	1,6	99,6	8,6	122,9	8,6
54	Holzwaren	106,5	6,6	138,8	7,1	121,8	6,3	244,9	9,5
39	Musikinstrumente, Spielwaren, Turn- und Sportgeräte, Schmuckwaren, bearbeitete Edelsteine	304,7	19,5	416,8	22,3	93,3	6,3	108,3	5,7
56	Papier- und Pappwaren	9,1	1,1	24,0	2,8	74,7	7,2	100,7	7,8
57	Druckereierzeugnisse, Lichtpaus- und verwandte Waren	5,4	0,9	6,3	1,0	75,8	5,1	88,2	4,9
58	Kunststofferzeugnisse	55,4	2,8	77,7	3,2	193,6	5,6	241,0	5,6
61	Leder	87,2	13,8	141,7	17,5	12,0	4,4	16,8	4,2
62 4	Lederwaren (einschl. Reiseartikel)	163,0	30,9	225,8	35,3	24,0	10,3	25,8	8,8
62 5	Schuhe	89,2	5,2	138,1	6,9	17,2	4,8	22,1	4,5
63	Textilien	1 601,4	15,2	2 152,9	17,5	537,0	6,9	725,0	7,5
64	Bekleidung	1 891,3	30,1	2 502,3	34,3	59,5	2,6	97,4	3,1
Sonstige Waren		160,9	2,6	223,5	3,0	663,4	16,8	698,2	15,4
Insgesamt		36 839,8	20,0	45 446,0	20,5	36 456,6	16,5	41 842,9	16,3

*) Herstellungs- bzw. Verbrauchsländer

1) Nach dem Stand von 1970 (revidierte Ergebnisse) — Siehe hierzu den Aufsatz „Außenhandelsvolumen und Außenhandelsindizes auf Basis 1970“ Wista 12/1974, S. 823 ff. — 2) Anteil an der Gesamteinfuhr bzw. -ausfuhr der jeweiligen Warengruppe

4 Einfuhr (Spezialhandel) nach Ländergruppen und einzelnen Entwicklungsländern, unterteilt nach Warengruppen

Mill. DM

Herstellungsland	Jahr	Insgesamt ¹⁾	Ernährungs- wirtschaft	Gewerbliche Wirtschaft			
				zusammen	Rohstoffe	Halbwaren	Fertigwaren
Entwicklungsländer	1972	19 635,5	5 255,1	14 312,7	9 859,9	1 560,6	2 892,2
	1973	23 939,2	5 825,5	18 040,1	12 156,0	2 028,8	3 855,3
	1974	40 193,5	5 965,5	34 133,2	26 385,3	3 096,9	4 651,3
	1975	36 839,8	6 508,1	30 208,6	22 238,9	2 124,3	5 845,4
	1976	45 446,0	8 000,8	37 260,0	26 520,9	2 972,9	7 766,2
Erdolländer ²⁾	1972	8 219,6	197,8	8 008,3	7 446,9	50,3	511,1
	1973	10 164,5	245,0	9 901,2	9 114,3	219,6	567,3
	1974	23 879,6	296,9	23 553,0	22 619,0	488,7	445,3
	1975	20 247,2	187,3	20 017,3	19 143,8	334,9	538,6
	1976	24 367,2	280,4	24 010,3	22 844,1	517,5	648,7
Übrige Entw.-Ldr.	1972	11 415,9	5 057,4	6 304,4	2 413,0	1 510,3	2 381,1
	1973	13 774,7	5 580,5	8 138,8	3 041,7	1 809,2	3 288,0
	1974	16 313,9	5 668,6	10 580,2	3 766,0	2 608,2	4 206,0
	1975	16 592,6	6 320,8	10 191,3	3 095,0	1 789,5	5 306,8
	1976	21 078,8	7 720,4	13 249,6	3 676,7	2 455,4	7 117,5
Afrika	1972	6 637,7	1 077,4	5 545,3	4 986,5	403,9	154,8
	1973	7 872,6	1 245,4	6 612,7	5 833,6	591,5	187,6
	1974	14 301,3	1 491,3	12 793,7	11 621,0	932,4	240,3
	1975	12 179,6	1 536,3	10 607,1	9 734,0	554,1	319,0
	1976	14 713,4	1 836,4	12 841,2	11 750,3	659,1	431,8
Spanische Sahara	1972
	1973	1,4	—	1,4	1,3	—	0,1
	1974	5,7	—	5,7	5,6	—	0,0
	1975	5,8	0,0	5,8	5,8	—	0,0
	1976	2,4	0,1	2,3	2,3	—	0,0
Kanar. Inseln	1972	52,7	50,5	1,9	1,1	0,3	0,4
	1973	47,6	46,2	1,3	0,2	0,0	1,0
	1974	65,6	63,5	1,5	0,4	0,3	0,9
	1975	68,1	65,9	1,8	0,2	0,0	1,6
	1976	63,8	61,9	1,7	0,0	—	1,6
Marokko	1972	218,6	127,9	88,3	34,9	2,2	51,2
	1973	292,4	160,4	131,2	55,6	6,9	68,6
	1974	394,7	152,6	240,3	152,4	11,3	76,6
	1975	324,0	135,6	186,9	96,0	2,3	88,6
	1976	422,0	184,0	236,5	106,9	12,6	117,0
Algerien	1972	910,0	12,6	895,1	865,0	10,5	19,5
	1973	1 409,0	13,1	1 394,2	1 280,6	93,3	20,3
	1974	2 827,0	11,1	2 813,2	2 719,4	77,3	16,5
	1975	2 527,2	10,6	2 506,7	2 464,8	29,5	12,4
	1976	2 881,5	16,2	2 859,7	2 797,6	53,4	8,6
Tunesien	1972	112,0	3,6	107,2	86,6	1,6	19,1
	1973	45,9	5,0	40,0	16,9	3,8	19,3
	1974	241,8	3,6	237,4	200,7	4,4	32,2
	1975	282,4	4,3	276,8	209,8	3,7	63,3
	1976	195,5	4,8	188,9	44,9	31,4	112,6
Libyen	1972	2 126,0	0,1	2 124,9	2 122,7	1,8	0,4
	1973	2 222,3	0,1	2 220,8	2 217,6	2,9	0,3
	1974	4 247,9	0,1	4 247,0	4 221,8	25,1	0,2
	1975	3 446,7	0,0	3 440,4	3 371,8	68,3	0,4
	1976	5 272,3	0,0	5 264,7	5 200,7	63,0	0,9
Ägypten	1972	120,3	18,8	100,3	70,8	24,3	5,2
	1973	148,2	28,5	119,1	84,4	27,4	7,3
	1974	165,4	21,7	143,3	90,0	45,9	7,4
	1975	127,6	16,2	110,1	72,2	26,1	11,9
	1976	145,2	23,9	118,0	46,6	51,0	20,4
Sudan	1972	114,4	70,9	43,3	43,1	0,2	0,0
	1973	120,1	65,3	54,7	53,5	0,5	0,7
	1974	113,0	54,0	58,9	57,6	1,2	0,1
	1975	92,9	37,1	55,7	55,4	0,2	0,1
	1976	104,8	50,5	54,2	52,6	0,6	1,0
Mauretanien	1972	34,4	2,4	32,0	31,9	0,1	0,0
	1973	48,5	1,5	47,0	47,0	—	0,0
	1974	76,6	3,3	73,3	73,0	—	0,2
	1975	31,3	2,5	28,6	28,6	0,0	0,0
	1976	52,4	1,2	51,3	51,2	—	0,1
Mali	1972	2,5	0,2	2,3	2,3	—	0,0
	1973	5,8	0,3	5,2	5,2	—	0,0
	1974	6,8	0,4	6,4	6,4	—	0,0
	1975	4,7	0,7	4,0	3,9	0,0	0,0
	1976	26,7	0,9	25,8	25,7	0,1	0,0
Obervolta	1972	3,2	0,7	2,5	2,5	—	0,0
	1973	2,1	—	2,1	2,1	—	0,0
	1974	6,5	0,3	6,1	6,1	—	0,0
	1975	2,7	0,1	2,6	2,6	0,0	0,0
	1976	13,3	0,9	12,3	12,3	—	0,0
Niger	1972	13,2	12,4	0,7	0,5	—	0,2
	1973	11,2	11,1	0,2	0,0	—	0,1
	1974	19,4	18,5	0,9	0,6	0,0	0,3
	1975	29,9	29,3	0,2	0,2	—	0,0
	1976	0,1	0,0	0,0	0,0	—	0,0

1) Einschl. Rückwaren und Ersatzlieferungen — 2) Siehe Fußnote 3 S. 125.

4 Einfuhr (Spezialhandel) nach Ländergruppen und einzelnen Entwicklungsländern, unterteilt nach Warengruppen

Mill. DM

Herstellungsland	Jahr	Insgesamt ¹⁾	Ernährungs- wirtschaft	Gewerbliche Wirtschaft			
				zusammen	Rohstoffe	Halbwaren	Fertigwaren
Tschad	1972	14,5	0,3	14,2	14,2	—	0,0
	1973	7,9	0,9	7,0	7,0	—	0,0
	1974	23,5	0,4	23,2	23,1	—	0,0
	1975	19,0	—	19,0	19,0	—	0,0
	1976	35,6	0,0	35,6	35,6	—	0,0
Kapverd. Inseln	1972	0,0	—	0,0	—	—	0,0
	1973	0,0	—	0,0	—	—	0,0
	1974	—	—	—	—	—	—
	1975	—	—	—	—	—	—
	1976	—	—	—	—	—	—
Senegal	1972	18,2	11,8	6,3	5,4	0,5	0,4
	1973	9,4	5,2	3,8	2,4	0,6	0,8
	1974	20,9	7,4	13,4	11,1	1,3	1,0
	1975	38,3	23,3	14,2	12,6	0,8	0,8
	1976	42,0	30,2	11,4	9,9	0,2	1,3
Gambia	1972	2,1	2,1	0,0	—	—	0,0
	1973	1,7	1,1	0,6	0,0	0,6	0,0
	1974	15,8	15,8	0,0	0,0	—	0,0
	1975	4,4	4,4	0,0	—	0,0	—
	1976	4,8	4,8	0,0	—	—	0,0
Guinea-Bissau	1972	0,9	0,9	0,1	—	0,0	0,0
	1973	0,1	0,0	0,0	0,0	—	0,0
	1974	0,2	0,1	0,1	—	—	0,1
	1975	1,3	1,2	0,0	—	—	0,0
	1976	1,9	1,9	0,0	—	0,0	—
Republik Guinea	1972	28,9	0,9	28,0	0,0	28,0	0,0
	1973	10,3	2,9	7,4	3,3	4,2	0,0
	1974	39,7	8,0	31,7	20,2	11,4	0,0
	1975	42,6	2,3	40,3	35,7	4,5	0,1
	1976	75,3	3,6	71,6	71,3	0,3	0,0
Sierra Leone	1972	39,9	2,0	37,8	36,7	1,1	0,0
	1973	48,8	6,6	42,1	41,4	0,5	0,2
	1974	51,1	4,6	46,2	45,2	1,0	0,0
	1975	54,7	5,8	48,8	46,2	1,4	1,2
	1976	30,9	7,5	23,2	22,2	0,2	0,8
Liberia	1972	305,4	0,7	303,8	298,0	1,4	4,4
	1973	366,5	2,6	363,7	361,7	1,1	0,8
	1974	465,7	3,7	461,1	457,2	3,1	0,7
	1975	337,6	2,1	334,3	311,0	9,0	14,3
	1976	411,6	7,5	403,7	372,1	9,3	22,3
Elfenbeinküste	1972	348,5	160,3	187,8	161,5	16,3	10,1
	1973	426,7	190,6	235,8	199,2	21,0	15,6
	1974	440,9	265,6	175,1	137,5	21,0	16,6
	1975	478,2	341,6	135,6	103,9	17,2	14,5
	1976	482,3	304,3	177,6	131,9	22,4	23,3
Ghana	1972	137,1	49,0	87,6	71,1	15,6	0,9
	1973	160,1	67,5	92,4	76,6	14,2	1,6
	1974	132,7	71,5	60,7	39,2	20,0	1,5
	1975	176,5	108,8	67,5	57,5	8,5	1,5
	1976	210,7	102,3	106,4	84,0	20,6	1,8
Togo	1972	38,7	33,7	4,9	4,6	0,2	0,1
	1973	37,3	30,2	5,9	5,3	0,1	0,5
	1974	56,2	40,1	15,9	13,3	0,2	2,4
	1975	54,0	43,7	10,2	5,2	0,9	4,1
	1976	53,7	42,6	10,7	4,7	0,4	5,5
Dahome	1972	25,6	20,3	5,2	3,6	1,4	0,1
	1973	23,3	18,2	5,0	3,7	1,3	0,0
	1974	15,6	12,0	3,4	2,1	1,2	0,0
	1975	14,8	14,2	0,5	0,5	0,0	0,0
	1976	14,3	13,1	1,1	—	0,5	0,6
Nigeria	1972	922,6	56,2	865,8	850,6	9,8	5,4
	1973	1 074,5	82,1	990,8	983,4	3,4	4,0
	1974	2 835,9	111,6	2 723,1	2 700,3	15,6	7,2
	1975	2 375,9	45,7	2 327,8	2 307,2	17,4	3,2
	1976	2 453,8	131,7	2 316,3	2 295,8	15,0	5,5
Kamerun	1972	110,3	85,2	25,0	18,9	4,9	1,3
	1973	132,1	96,1	35,9	29,9	4,8	1,2
	1974	200,9	167,1	33,6	26,6	5,4	1,6
	1975	201,7	169,5	31,8	25,0	5,7	1,1
	1976	190,9	144,1	45,7	41,5	3,3	0,9
Zentralafrik. Rep.	1972	3,0	0,2	2,7	1,6	1,1	0,0
	1973	4,1	0,5	3,6	2,3	1,2	0,0
	1974	1,2	0,1	1,0	0,4	0,6	0,1
	1975	2,4	0,0	2,2	1,5	0,5	0,1
	1976	5,7	0,2	5,0	3,8	1,1	0,1
Äquatorialguinea	1972	—	—	—	—	—	—
	1973	1,4	1,4	—	—	—	—
	1974	1,6	—	1,6	1,6	—	0,0
	1975	7,2	2,9	4,3	4,3	—	—
	1976	13,9	9,5	4,4	4,4	—	—

1) Einschl. Rückwaren und Ersatzlieferungen

4 Einfuhr (Spezialhandel) nach Ländergruppen und einzelnen Entwicklungsländern, unterteilt nach Warengruppen

Mill. DM

Herstellungsland	Jahr	Insgesamt ¹⁾	Ernährungs- wirtschaft	Gewerbliche Wirtschaft			
				zusammen	Rohstoffe	Halbwaren	Fertigwaren
S. Tomé u. Príncipe	1972	1,3	1,2	0,1	0,1	—	—
	1973	3,6	3,6	—	—	—	—
	1974	9,7	9,7	—	—	—	—
	1975	2,4	2,4	—	—	—	—
	1976	2,1	2,1	—	—	—	—
Gabun	1972	74,9	1,7	73,1	70,1	0,1	2,9
	1973	111,6	2,0	109,4	106,2	0,0	3,2
	1974	248,5	5,8	241,5	238,0	0,0	3,5
	1975	265,7	6,1	254,9	248,6	1,6	4,6
	1976	175,0	2,1	172,6	159,6	6,3	6,6
VR Kongo (Brazza)	1972	62,1	1,2	60,7	48,8	2,9	8,9
	1973	64,8	0,3	64,5	53,2	2,5	8,8
	1974	59,8	1,0	58,8	43,1	2,5	13,2
	1975	47,7	5,0	42,7	29,4	1,9	11,3
	1976	55,1	2,6	52,3	35,3	3,9	13,2
Zaire (Kinshasa)	1972	154,2	58,5	95,3	18,6	62,4	14,3
	1973	202,2	55,6	145,4	25,8	100,2	19,4
	1974	278,9	65,1	213,4	33,1	150,3	30,1
	1975	183,4	47,7	135,1	18,6	67,2	49,2
	1976	200,2	75,9	124,0	41,2	44,5	38,2
Ruanda	1972	3,4	2,8	0,4	0,4	—	0,0
	1973	3,3	2,7	0,4	0,3	—	0,1
	1974	5,0	3,5	1,3	1,3	—	0,0
	1975	9,3	5,2	4,1	4,1	—	0,0
	1976	19,4	17,4	1,9	1,9	—	0,0
Burundi	1972	8,4	5,7	2,7	2,7	—	0,0
	1973	9,0	6,5	2,5	2,5	—	0,0
	1974	10,6	9,8	0,8	0,8	0,0	0,0
	1975	28,4	27,4	1,0	1,0	—	0,0
	1976	33,3	31,5	1,8	1,7	0,0	0,0
St. Helena	1972	—	—	—	—	—	—
	1973	—	—	—	—	—	—
	1974	—	—	—	—	—	—
	1975	—	—	—	—	—	—
	1976	—	—	—	—	—	—
Angola	1972	100,4	45,2	55,0	50,4	4,0	0,6
	1973	142,6	53,4	89,0	62,4	25,8	0,8
	1974	241,1	63,1	177,8	140,5	36,8	0,5
	1975	102,6	32,8	69,1	55,2	13,6	0,3
	1976	43,7	26,0	16,7	14,5	2,2	—
Äthiopien	1972	40,4	34,7	5,5	4,5	0,2	0,8
	1973	49,3	30,5	18,7	17,1	1,1	0,6
	1974	57,8	30,3	27,5	24,9	0,8	1,8
	1975	37,8	22,8	14,9	14,0	0,1	0,8
	1976	44,2	36,5	7,7	6,6	0,1	1,0
Afar- u. Issageb.	1972	0,5	—	—	—	—	—
	1973	0,0	—	0,0	0,0	—	0,0
	1974	0,1	—	0,0	0,0	—	—
	1975	0,3	—	0,3	0,0	—	0,3
	1976	0,0	—	0,0	0,0	—	0,0
Somalia	1972	0,4	0,1	0,3	0,2	0,0	0,1
	1973	0,4	0,0	0,3	0,3	—	0,0
	1974	1,8	1,3	0,5	0,4	0,1	0,0
	1975	2,7	2,0	0,7	0,6	0,1	0,0
	1976	2,8	0,0	2,7	0,2	2,4	0,0
Kenia	1972	84,6	77,8	6,3	2,9	0,9	2,4
	1973	121,0	107,9	12,1	8,5	1,4	2,2
	1974	161,6	120,8	38,5	24,1	12,5	1,9
	1975	171,7	145,8	25,6	18,6	3,3	3,7
	1976	260,0	235,9	22,2	15,6	0,7	5,9
Uganda	1972	55,0	37,4	17,5	17,2	0,2	0,1
	1973	63,5	45,7	17,7	17,7	0,0	0,0
	1974	55,9	35,3	20,6	17,5	2,8	0,4
	1975	50,7	27,3	23,0	19,5	2,9	0,5
	1976	58,9	39,5	19,3	16,9	1,3	1,0
Tansania	1972	59,4	40,1	19,2	13,0	4,0	2,2
	1973	94,9	50,8	44,0	11,2	28,0	4,8
	1974	63,3	42,2	22,1	12,5	1,9	7,7
	1975	83,6	57,4	25,7	12,8	1,4	11,4
	1976	154,8	140,0	14,6	6,6	0,6	7,3
Seychellen	1972	0,0	—	0,0	—	—	0,0
	1973	0,0	0,0	0,0	—	—	0,0
	1974	2,0	2,0	—	—	—	—
	1975	0,3	0,1	0,1	0,1	—	0,0
	1976	0,2	0,2	0,0	—	—	0,0
Brit. Geb. Ind. Oz.	1972	—	—	—	—	—	—
	1973	—	—	—	—	—	—
	1974	0,0	—	0,0	—	—	0,0
	1975	0,0	0,0	0,0	—	—	0,0
	1976	—	—	—	—	—	—

1) Einschl. Rückwaren und Ersatzlieferungen

4 Einfuhr (Spezialhandel) nach Ländergruppen und einzelnen Entwicklungsländern, unterteilt nach Warengruppen

Mill. DM

Herstellungsland	Jahr	Insgesamt 1)	Ernährungs- wirtschaft	Gewerbliche Wirtschaft			
				zusammen	Rohstoffe	Halbwaren	Fertigwaren
Mosambik	1972	42,9	20,4	22,0	16,0	4,4	1,7
	1973	69,4	19,3	49,4	38,6	8,4	2,4
	1974	107,2	33,3	73,5	44,4	28,3	0,9
	1975	108,9	32,8	75,5	50,3	24,1	1,1
	1976	44,9	16,4	28,2	20,9	5,5	1,9
Madagaskar	1972	22,8	13,5	9,0	8,0	0,3	0,8
	1973	26,1	17,7	8,1	6,6	0,6	1,0
	1974	40,3	18,7	21,5	12,9	0,7	7,9
	1975	43,2	24,8	18,2	12,1	0,2	5,9
	1976	58,8	33,6	25,1	9,6	0,6	14,9
Réunion	1972	0,3	0,1	0,3	—	0,1	0,2
	1973	0,9	0,5	0,3	—	0,2	0,1
	1974	2,5	1,5	0,9	—	0,6	0,3
	1975	4,5	4,5	0,0	—	0,0	0,0
	1976	1,1	1,1	0,0	—	—	0,0
Mauritius	1972	1,2	0,1	1,1	0,0	0,3	0,7
	1973	2,7	1,3	1,4	—	0,4	1,0
	1974	8,6	1,4	7,2	0,1	0,8	6,3
	1975	14,8	6,9	7,8	0,4	0,1	7,3
	1976	20,1	3,8	16,2	—	2,1	14,1
Komoren	1972	0,6	0,6	0,0	—	—	0,0
	1973	0,8	0,8	0,0	—	—	0,0
	1974	0,9	0,9	0,0	—	—	0,0
	1975	1,3	0,8	0,5	—	0,5	0,0
	1976	10,2	2,4	7,8	—	7,8	0,0
Sambia	1972	209,3	2,3	206,8	4,8	201,9	0,1
	1973	237,3	0,8	236,3	1,2	234,9	0,2
	1974	451,0	1,5	449,4	1,2	448,1	0,1
	1975	252,1	4,9	247,0	6,0	240,7	0,3
	1976	299,5	3,0	296,2	0,6	295,4	0,2
Rhodesien	1972	1,2	0,0	1,2	1,1	0,0	0,0
	1973	1,4	0,0	1,4	1,3	0,0	0,0
	1974	1,2	0,0	1,2	1,1	—	0,0
	1975	1,8	—	1,8	1,6	—	0,1
	1976	1,3	—	1,1	1,0	—	0,1
Malawi	1972	9,0	8,9	0,0	0,0	—	0,0
	1973	7,4	7,3	0,1	0,0	0,0	0,0
	1974	4,9	4,9	0,0	0,0	—	0,0
	1975	7,9	7,7	0,1	0,0	—	0,1
	1976	12,7	12,6	0,1	0,1	—	0,0
Botsuana	1972	0,1	0,0	0,1	0,1	—	0,0
	1973	0,1	0,0	0,0	0,0	—	0,0
	1974	0,1	0,0	0,1	0,1	—	—
	1975	0,1	0,0	0,0	0,0	—	0,0
	1976	0,5	0,4	0,1	0,1	—	0,0
Swasiland	1972	2,1	1,1	1,0	—	0,9	0,1
	1973	1,5	1,2	0,3	—	0,1	0,2
	1974	15,1	1,9	13,2	13,1	—	0,1
	1975	3,9	3,8	0,1	—	0,0	0,1
	1976	5,7	5,5	0,2	—	0,1	0,1
Lesotho	1972	0,0	—	0,0	—	—	0,0
	1973	0,0	—	0,0	—	—	0,0
	1974	0,0	—	0,0	—	—	0,0
	1975	2,4	—	2,4	—	—	2,4
	1976	2,6	—	2,6	—	—	2,6
Amerika	1972	5 501,9	3 049,0	2 427,1	1 241,5	823,4	362,2
	1973	6 009,1	3 347,0	2 631,6	1 219,2	924,5	487,9
	1974	6 967,5	3 139,8	3 801,5	1 909,1	1 265,9	626,5
	1975	6 699,1	3 298,6	3 374,7	1 673,6	959,9	741,2
	1976	8 251,6	4 209,0	4 003,3	1 724,6	1 381,0	897,7
Grönland	1972
	1973	3,1	0,2	2,9	2,9	—	0,0
	1974	21,1	0,1	21,1	21,1	—	0,0
	1975	15,0	0,1	14,9	14,8	—	0,1
	1976	19,9	0,3	19,6	19,5	—	0,1
St. Pierre, Miquel.	1972	0,0	—	0,0	—	—	0,0
	1973	0,0	—	0,0	—	—	0,0
	1974	—	—	—	—	—	—
	1975	0,1	0,1	0,0	—	—	0,0
	1976	0,0	—	0,0	—	—	0,0
Mexiko	1972	177,4	82,0	91,6	21,0	23,0	47,6
	1973	208,8	91,2	113,3	22,3	18,4	72,6
	1974	313,5	89,9	217,7	42,2	61,2	114,3
	1975	291,3	84,9	201,5	44,6	23,7	133,3
	1976	367,6	156,5	202,7	40,7	28,1	133,9
Bermuda	1972	1,8	0,5	1,4	0,0	0,4	0,9
	1973	22,3	21,7	0,6	—	0,0	0,6
	1974	10,4	9,8	0,6	—	0,4	0,2
	1975	11,7	6,0	5,6	—	0,1	5,5
	1976	16,0	7,1	8,9	—	1,3	7,6

1) Einschl. Rückwaren und Ersatzlieferungen

4 Einfuhr (Spezialhandel) nach Ländergruppen und einzelnen Entwicklungsländern, unterteilt nach Warengruppen

Mill. DM

Herstellungsland	Jahr	Insgesamt ¹⁾	Ernährungs- wirtschaft	Gewerbliche Wirtschaft			
				zusammen	Rohstoffe	Halbwaren	Fertigwaren
Guatemala	1972	120,8	112,9	7,5	6,8	0,3	0,3
	1973	106,4	97,7	8,5	7,8	0,2	0,5
	1974	184,2	120,6	63,6	62,0	0,2	1,3
	1975	152,3	107,5	44,4	42,5	0,1	1,8
	1976	283,2	224,7	58,1	55,7	0,0	2,4
Belize	1972	6,2	5,6	0,6	0,2	0,2	0,2
	1973	1,4	0,7	0,7	0,2	0,1	0,4
	1974	1,8	0,8	0,9	0,4	0,2	0,3
	1975	0,5	0,2	0,3	0,1	0,0	0,2
	1976	0,6	0,1	0,5	0,2	0,1	0,2
Republik Honduras	1972	114,3	99,9	14,1	0,8	13,3	0,0
	1973	112,7	94,4	18,3	2,6	15,6	0,1
	1974	93,7	77,7	15,9	0,7	15,0	0,2
	1975	110,3	93,3	16,6	7,6	9,0	0,0
	1976	149,5	134,7	14,7	4,8	8,7	1,1
El Salvador	1972	189,3	186,8	2,3	0,4	—	1,9
	1973	162,6	159,6	2,7	1,0	0,0	1,7
	1974	197,5	181,4	16,0	9,5	0,1	6,4
	1975	177,7	169,1	8,1	6,8	0,2	1,1
	1976	345,7	327,4	18,0	4,5	0,6	12,9
Nicaragua	1972	67,0	42,3	24,6	21,1	3,4	0,0
	1973	80,3	56,9	23,3	18,3	5,0	0,0
	1974	120,1	55,6	64,4	58,5	5,9	0,1
	1975	97,3	45,3	51,9	47,8	3,7	0,4
	1976	121,2	99,5	21,6	19,3	1,8	0,5
Costa Rica	1972	135,8	133,9	1,6	0,1	0,0	1,4
	1973	157,3	154,9	2,3	0,5	0,2	1,6
	1974	194,0	192,3	1,5	0,4	0,0	1,0
	1975	145,0	144,0	0,9	0,2	—	0,8
	1976	143,9	141,5	2,0	0,2	—	1,8
Panama o. Kanalz.	1972	98,1	89,1	8,9	0,4	4,5	4,0
	1973	79,4	74,3	4,9	0,1	3,1	1,6
	1974	73,9	62,3	11,5	1,3	7,5	2,8
	1975	108,8	88,3	20,4	0,2	7,2	12,9
	1976	134,2	127,4	6,4	0,3	2,5	3,7
Panamakanal- Zone	1972	0,6	—	0,1	0,0	—	0,1
	1973	0,2	0,1	0,0	0,0	0,0	0,0
	1974	0,1	—	0,1	—	0,0	0,1
	1975	0,1	—	0,1	—	0,0	0,0
	1976	0,0	—	0,0	—	—	0,0
Kuba	1972	13,7	13,3	0,4	0,2	—	0,1
	1973	11,4	9,2	2,1	0,3	1,6	0,2
	1974	16,9	9,9	6,8	2,3	4,4	0,1
	1975	20,9	14,6	6,0	3,2	2,7	0,1
	1976	46,1	22,4	23,5	10,8	11,8	0,9
Republik Haiti	1972	1,6	0,4	1,1	0,4	0,2	0,5
	1973	2,2	0,5	1,7	1,0	0,4	0,3
	1974	6,0	0,7	5,2	4,0	0,4	0,9
	1975	3,2	0,6	2,5	1,5	0,2	0,9
	1976	2,9	1,4	1,5	0,1	0,5	0,9
Bahamas	1972	2,5	0,6	1,9	0,2	0,7	1,0
	1973	8,1	1,3	6,8	0,0	3,9	2,9
	1974	23,0	2,8	20,2	0,0	8,7	11,4
	1975	53,3	4,3	49,0	0,0	42,0	7,0
	1976	119,1	6,1	113,0	0,0	112,2	0,8
Turks-, Caicosins.	1972	—	—	—	—	—	—
	1973	—	—	—	—	—	—
	1974	0,0	0,0	—	—	—	—
	1975	—	—	—	—	—	—
	1976	—	—	—	—	—	—
Dominik. Republik	1972	20,6	7,1	13,4	0,1	12,0	1,3
	1973	33,4	10,4	22,9	0,0	22,5	0,3
	1974	30,0	10,1	19,8	0,0	19,6	0,2
	1975	45,6	33,9	11,7	0,0	11,2	0,5
	1976	29,5	5,9	23,2	0,0	23,0	0,3
Am. Jungferninseln	1972	0,0	—	0,0	—	—	0,0
	1973	0,1	0,0	0,0	—	0,0	0,0
	1974	0,1	0,1	0,0	—	—	0,0
	1975	0,1	—	0,0	—	—	0,0
	1976	0,1	0,0	0,0	—	—	0,0
Guadeloupe	1972	3,6	3,5	0,0	—	—	0,0
	1973	4,2	4,1	0,0	—	—	0,0
	1974	3,4	3,2	0,2	0,0	0,2	—
	1975	4,6	4,6	0,0	—	—	0,0
	1976	4,7	4,5	0,1	—	0,1	0,0
Martinique	1972	3,1	3,0	0,0	0,0	0,0	0,0
	1973	4,7	4,6	0,0	0,0	0,0	0,0
	1974	7,3	7,2	0,1	0,0	0,1	—
	1975	8,2	8,2	0,0	—	—	0,0
	1976	8,7	8,5	0,1	—	0,1	0,0

¹⁾ Einschl. Rückwaren und Ersatzlieferungen

4 Einfuhr (Spezialhandel) nach Ländergruppen und einzelnen Entwicklungsländern, unterteilt nach Warengruppen

Mill. DM

Herstellungsland	Jahr	Insgesamt ¹⁾	Ernährungs- wirtschaft	Gewerbliche Wirtschaft			
				zusammen	Rohstoffe	Halbwaren	Fertigwaren
Kaimaninseln	1972	0,0	—	—	—	—	—
	1973	0,0	0,0	—	—	—	—
	1974	0,3	0,1	0,1	0,1	0,0	0,0
	1975	0,1	0,0	0,1	0,0	0,0	0,0
	1976	0,2	0,1	0,1	0,1	—	0,0
Jamaika	1972	7,1	5,4	1,5	0,1	1,3	0,1
	1973	8,4	7,0	1,4	0,0	0,6	0,7
	1974	18,8	4,5	14,2	8,7	5,4	0,1
	1975	8,0	7,4	0,5	0,1	0,3	0,1
	1976	18,6	11,6	6,6	0,1	6,5	0,0
Barbados	1972	0,9	0,7	0,2	—	0,1	0,0
	1973	0,6	0,1	0,4	—	0,4	0,0
	1974	0,3	0,0	0,3	—	0,3	0,0
	1975	2,0	0,0	1,9	—	0,2	1,8
	1976	1,0	0,4	0,6	—	0,2	0,4
Westindien	1972	4,0	3,6	0,3	—	0,2	0,1
	1973	8,6	8,2	0,4	0,0	0,3	0,0
	1974	5,4	4,4	0,9	0,0	0,9	0,0
	1975	5,5	5,2	0,1	0,0	0,1	0,0
	1976	1,1	1,0	0,0	0,0	0,0	0,0
Trinidad u. Tobago	1972	23,2	1,1	21,9	3,3	18,1	0,5
	1973	17,9	0,7	17,2	1,7	15,0	0,4
	1974	50,6	1,8	48,8	4,4	44,1	0,4
	1975	31,1	2,6	28,5	3,3	24,7	0,4
	1976	48,1	1,2	46,8	2,8	43,6	0,5
Grenada	1972
	1973
	1974
	1975
	1976	6,8	6,8	0,0	0,0	—	—
Aruba	1972	3,3	—	3,3	0,0	3,1	0,2
	1973	0,8	—	0,8	0,3	0,3	0,2
	1974	4,5	—	4,3	0,1	3,7	0,5
	1975	48,8	2,3	46,4	0,0	46,0	0,3
	1976
Curaçao	1972	32,2	6,2	25,9	0,0	6,9	19,0
	1973	28,5	1,1	26,8	—	9,7	17,1
	1974	38,3	1,3	36,8	0,0	19,4	17,4
	1975	72,3	9,3	63,0	—	50,8	12,2
	1976
Niederl. Antillen	1972
	1973
	1974
	1975
	1976	185,3	14,4	170,6	0,0	168,7	1,9
Kolumbien	1972	408,3	330,5	77,1	57,3	6,3	13,5
	1973	408,3	340,0	66,4	41,2	9,4	15,8
	1974	455,6	382,5	72,4	31,6	20,6	20,2
	1975	575,1	449,4	124,5	63,6	27,0	33,9
	1976	842,3	725,4	113,2	54,2	21,9	37,1
Venezuela	1972	388,3	15,3	371,0	359,2	9,9	1,9
	1973	303,2	9,1	287,3	253,7	29,8	3,8
	1974	630,4	13,7	614,0	546,7	63,1	4,2
	1975	572,1	10,9	558,1	506,1	51,5	0,5
	1976	525,2	11,0	511,5	381,1	128,6	1,9
Republik Guyana	1972	11,7	0,5	11,1	11,0	0,1	0,0
	1973	10,0	0,6	9,3	9,3	0,0	0,0
	1974	30,0	1,1	28,8	28,6	0,2	—
	1975	20,8	1,4	19,4	19,3	0,1	0,0
	1976	26,2	0,6	25,6	25,5	0,1	0,0
Surinam	1972	82,6	9,5	73,1	4,3	68,7	0,1
	1973	126,9	10,1	116,7	3,5	113,2	0,0
	1974	86,6	6,7	79,9	5,9	74,0	0,0
	1975	76,4	14,3	62,1	8,3	53,8	0,1
	1976	48,6	10,3	38,3	7,3	30,8	0,2
Franz.-Guayana	1972	2,7	0,0	0,8	—	0,1	0,7
	1973	0,6	0,0	0,6	0,5	0,1	0,0
	1974	0,6	0,5	0,1	0,1	—	—
	1975	0,2	0,1	0,0	—	0,0	—
	1976	0,3	0,3	—	—	—	—
Ecuador	1972	137,8	124,5	12,8	10,4	1,7	0,6
	1973	143,3	120,3	22,6	20,2	1,8	0,6
	1974	170,2	152,5	17,3	14,0	2,3	0,9
	1975	151,0	137,2	13,3	8,5	3,9	0,9
	1976	168,0	150,9	16,3	11,6	3,5	1,1
Peru	1972	405,9	238,4	166,6	86,4	78,0	2,2
	1973	246,8	103,8	142,4	62,6	77,6	2,2
	1974	411,0	121,3	288,9	154,0	94,5	40,4
	1975	269,8	138,1	130,7	86,8	39,5	4,4
	1976	166,1	74,7	90,4	59,7	25,0	5,7

1) Einschl. Rückwaren und Ersatzlieferungen

4 Einfuhr (Spezialhandel) nach Ländergruppen und einzelnen Entwicklungsländern, unterteilt nach Warengruppen

Mill. DM

Herstellungsland	Jahr	Insgesamt ¹⁾	Ernährungs- wirtschaft	Gewerbliche Wirtschaft			
				zusammen	Rohstoffe	Halbwaren	Fertigwaren
Brasilien	1972	1 438,6	682,5	746,9	472,3	86,8	187,8
	1973	1 946,5	982,9	957,1	579,6	125,1	252,4
	1974	2 016,1	931,6	1 075,2	641,2	157,6	276,4
	1975	2 211,4	1 111,5	1 092,1	587,6	120,8	383,7
	1976	2 414,6	1 039,9	1 360,4	707,6	177,2	475,6
Chile	1972	547,6	28,1	518,4	65,0	452,0	1,4
	1973	489,0	21,6	466,5	44,9	420,0	1,5
	1974	808,8	81,7	726,9	145,1	576,4	5,5
	1975	530,5	62,4	467,4	72,0	381,5	13,9
	1976	760,3	106,8	651,7	120,3	508,1	23,3
Bolivien	1972	45,9	2,7	43,1	36,7	5,9	0,5
	1973	41,5	1,7	39,7	34,7	4,4	0,6
	1974	52,2	0,6	51,4	46,9	4,0	0,5
	1975	53,5	0,5	53,0	44,2	6,6	2,2
	1976	69,9	0,8	68,8	50,9	14,2	3,7
Paraguay	1972	64,6	45,2	19,3	16,6	1,2	1,6
	1973	85,1	61,8	23,1	18,6	1,4	3,1
	1974	92,2	48,8	43,3	36,0	2,1	5,1
	1975	76,6	36,9	39,7	35,0	2,0	2,7
	1976	107,0	74,5	32,3	22,2	4,8	5,3
Uruguay	1972	80,6	37,6	42,5	13,8	1,4	27,3
	1973	112,7	64,0	48,6	17,8	1,3	29,5
	1974	76,4	29,9	46,4	10,6	1,6	34,1
	1975	114,4	37,9	76,3	16,8	2,4	57,1
	1976	177,0	58,2	118,5	29,3	7,3	81,9
Argentinien	1972	860,4	736,1	121,9	53,2	23,6	45,1
	1973	1 031,8	832,0	193,1	73,5	42,9	76,7
	1974	721,1	532,4	184,4	32,5	72,0	79,8
	1975	633,2	466,2	163,2	52,2	48,4	62,6
	1976	892,1	652,0	237,7	95,9	49,8	92,0
Falklandinseln	1972	0,0	—	0,0	—	—	0,0
	1973	—	—	—	—	—	—
	1974	1,3	—	1,3	—	—	1,3
	1975	0,5	—	0,5	0,5	—	—
	1976	0,1	—	0,1	0,1	—	—
Asien	1972	7 292,5	1 091,3	6 174,6	3 507,0	292,9	2 374,7
	1973	9 693,3	1 197,0	8 467,8	4 827,7	460,6	3 179,6
	1974	18 563,8	1 268,8	17 242,7	12 619,1	839,2	3 784,4
	1975	17 546,1	1 581,3	15 903,8	10 554,5	564,9	4 784,4
	1976	22 057,4	1 874,4	20 073,1	12 758,2	878,5	6 436,4
Zypern	1972	30,5	4,1	26,2	15,9	9,8	0,5
	1973	48,9	9,5	38,7	23,5	14,6	0,6
	1974	39,5	4,7	34,4	16,7	8,3	9,4
	1975	19,5	6,5	12,1	5,5	0,4	6,3
	1976	13,0	8,1	4,4	1,0	0,2	3,3
Libanon	1972	31,8	15,3	15,6	1,0	0,9	13,7
	1973	46,1	23,0	22,1	0,4	1,4	20,3
	1974	58,6	16,8	40,6	0,6	4,1	35,9
	1975	50,1	10,3	37,2	0,4	0,1	36,7
	1976	27,0	2,6	14,9	0,0	0,9	14,0
Syrien	1972	51,7	8,4	43,2	41,3	0,1	1,7
	1973	62,6	6,0	56,4	48,9	5,6	1,8
	1974	228,1	2,5	225,3	211,0	11,9	2,3
	1975	159,5	1,0	157,8	153,8	0,2	3,8
	1976	253,1	7,3	242,7	237,1	2,0	3,7
Irak	1972	146,3	4,7	140,4	139,6	0,1	0,7
	1973	144,9	5,7	138,7	137,9	0,2	0,5
	1974	788,0	6,6	781,0	778,2	2,1	0,7
	1975	294,5	5,6	288,6	285,5	0,9	2,2
	1976	389,4	6,8	380,1	368,2	6,9	5,0
Iran	1972	1 193,5	50,0	1 140,5	692,4	0,5	447,7
	1973	1 686,5	68,6	1 614,4	1 111,0	1,8	501,6
	1974	3 198,2	78,6	3 115,4	2 735,7	25,4	354,3
	1975	3 634,9	70,1	3 555,8	3 107,4	28,3	420,1
	1976	4 982,5	74,4	4 891,1	4 409,7	15,5	466,0
Israel	1972	369,2	186,8	177,9	11,8	13,7	152,4
	1973	406,7	163,5	239,4	4,5	17,2	217,7
	1974	435,8	170,4	258,4	15,8	44,8	197,8
	1975	437,7	193,9	237,0	19,3	18,2	199,5
	1976	562,0	231,4	325,4	22,0	29,4	274,0
Jordanien	1972	0,8	0,1	0,6	0,0	—	0,6
	1973	0,9	0,2	0,6	—	0,3	0,3
	1974	1,3	0,2	0,9	—	—	0,9
	1975	4,0	0,1	3,7	0,0	—	3,7
	1976	9,3	0,2	8,2	0,0	—	8,2
Saudi-Arabien	1972	1 346,9	0,0	1 346,2	1 335,5	4,0	6,7
	1973	1 923,3	0,0	1 922,9	1 882,9	32,3	7,7
	1974	5 255,9	0,0	5 255,7	5 077,8	163,0	14,9
	1975	3 897,5	0,0	3 896,8	3 803,4	76,7	16,6
	1976	4 516,0	0,0	4 497,9	4 468,1	7,9	21,8

1) Einschl. Rückwaren und Ersatzlieferungen.

4 Einfuhr (Spezialhandel) nach Ländergruppen und einzelnen Entwicklungsländern, unterteilt nach Warengruppen

Mill. DM

Herstellungsland	Jahr	Insgesamt ¹⁾	Ernährungs- wirtschaft	Gewerbliche Wirtschaft			
				zusammen	Rohstoffe	Halbwaren	Fertigwaren
Kuwait	1972	288,7	—	288,0	280,5	4,2	3,3
	1973	321,2	—	320,6	306,6	12,4	1,6
	1974	912,6	—	898,1	864,5	30,8	2,8
	1975	548,7	0,0	546,3	501,5	41,1	3,7
	1976	459,9	0,0	456,4	290,3	163,8	2,3
Bahrain	1972	4,8	—	4,7	—	3,7	1,0
	1973	3,0	—	3,0	—	1,3	1,7
	1974	24,5	—	24,5	—	22,8	1,7
	1975	4,2	—	4,1	—	2,0	2,1
	1976	29,8	—	25,3	0,0	21,4	3,9
Katar	1972	81,3	0,0	81,3	81,2	—	0,0
	1973	61,7	—	61,7	61,7	—	0,0
	1974	240,5	—	240,5	240,5	—	0,0
	1975	305,8	0,0	305,7	305,1	—	0,6
	1976	310,3	—	309,5	309,3	—	0,1
Dubai	1972	—	—	—	—	—	—
	1973	208,5	—	208,5	201,4	7,0	0,0
	1974	526,1	—	525,7	514,9	10,5	0,3
	1975	595,7	—	595,4	595,0	—	0,4
	1976	—	—	—	—	—	—
Abu Dhabi	1972	—	—	—	—	—	—
	1973	443,2	—	443,1	443,1	—	0,0
	1974	1 413,9	—	1 413,8	1 413,8	—	0,0
	1975	1 229,1	—	1 228,6	1 228,5	—	0,0
	1976	—	—	—	—	—	—
Schardscha usw	1972	—	—	—	—	—	—
	1973	0,0	—	0,0	—	—	0,0
	1974	0,0	—	0,0	—	—	0,0
	1975	0,0	—	0,0	—	—	0,0
	1976	—	—	—	—	—	—
Verein. Arab. Emirate	1972	—	—	—	—	—	—
	1973	—	—	—	—	—	—
	1974	—	—	—	—	—	—
	1975	—	—	—	—	—	—
	1976	1 737,8	0,0	1 735,9	1 731,2	0,1	4,5
Oman	1972	5,9	—	5,7	5,7	0,0	0,0
	1973	0,5	—	0,4	—	—	0,4
	1974	19,2	—	19,2	15,2	—	4,0
	1975	4,7	—	4,4	—	—	4,4
	1976	141,3	—	141,2	136,0	—	5,2
Nordjemen	1972	0,7	0,5	0,2	0,1	0,1	0,0
	1973	1,8	1,5	0,2	0,0	0,0	0,0
	1974	1,9	0,6	1,2	1,0	0,2	0,0
	1975	0,9	0,5	0,3	0,3	—	0,0
	1976	1,6	0,1	1,3	1,3	—	0,0
Sudjemen	1972	2,3	0,2	2,0	0,3	1,8	—
	1973	4,7	0,8	3,8	1,7	2,1	—
	1974	3,9	0,1	3,8	0,1	3,6	0,0
	1975	0,4	0,1	0,3	0,2	0,0	0,0
	1976	5,8	0,0	5,8	5,8	—	0,0
Afghanistan	1972	66,2	1,3	64,8	47,5	—	17,3
	1973	64,8	1,2	63,6	38,9	—	24,7
	1974	51,6	2,0	49,6	32,6	0,1	16,9
	1975	66,0	2,0	63,9	40,5	0,0	23,4
	1976	106,2	4,7	100,7	73,0	0,0	27,8
Pakistan	1972	89,1	7,2	81,0	21,3	4,7	54,9
	1973	125,9	17,8	107,4	24,4	4,3	78,7
	1974	165,2	16,6	147,1	15,9	8,7	119,6
	1975	171,2	12,3	158,5	17,6	6,7	134,3
	1976	202,4	15,5	185,5	21,0	6,7	157,9
Indien	1972	285,4	51,4	231,8	42,2	7,2	182,5
	1973	339,7	83,4	255,4	40,4	9,0	206,0
	1974	418,4	65,2	351,3	95,8	22,3	233,2
	1975	482,9	67,7	411,0	108,2	32,6	270,3
	1976	750,1	127,2	619,1	88,4	83,6	447,2
Bangladesh	1972	38,2	0,8	36,1	26,0	0,1	10,1
	1973	48,1	1,0	47,1	23,9	0,4	22,8
	1974	30,1	1,6	28,4	16,0	0,5	11,9
	1975	15,1	2,6	12,4	4,7	0,0	7,7
	1976	36,5	6,7	29,6	14,3	5,5	9,8
Malediven	1972	—	—	—	—	—	—
	1973	—	—	—	—	—	—
	1974	—	—	—	—	—	—
	1975	—	—	—	—	—	—
	1976	—	—	—	—	—	—
Sri Lanka (Ceylon)	1972	39,8	19,8	19,9	18,6	0,2	1,0
	1973	48,9	22,4	26,4	23,9	0,3	2,1
	1974	72,0	23,9	48,0	33,9	10,5	3,6
	1975	53,9	24,7	29,1	21,0	5,7	2,4
	1976	58,5	24,5	33,9	22,9	6,1	4,9

1) Einschl. Rückwaren und Ersatzlieferungen

4 Einfuhr (Spezialhandel) nach Ländergruppen und einzelnen Entwicklungsländern, unterteilt nach Warengruppen

Mill. DM

Herstellungsland	Jahr	Insgesamt 1)	Ernährungs- wirtschaft	Gewerbliche Wirtschaft			
				zusammen	Rohstoffe	Halbwaren	Fertigwaren
Nepal	1972	7,0	—	7,0	6,1	0,1	0,8
	1973	3,0	0,1	2,9	1,9	—	1,0
	1974	2,4	0,0	2,4	0,9	—	1,5
	1975	3,9	0,1	3,8	1,6	—	2,2
	1976	6,2	—	6,2	1,3	—	4,9
Sikkim	1972	0,0	—	0,0	—	0,0	—
	1973	—	—	—	—	—	—
	1974	—	—	—	—	—	—
	1975	0,0	0,0	0,0	—	—	0,0
	1976	—	—	—	—	—	—
Bhutan	1972	0,0	—	0,0	—	—	0,0
	1973	—	—	—	—	—	—
	1974	—	—	—	—	—	—
	1975	—	—	—	—	—	—
	1976	—	—	—	—	—	—
Birma	1972	20,6	3,9	16,7	15,0	1,4	0,3
	1973	17,7	1,6	16,1	14,2	1,5	0,4
	1974	22,1	0,5	21,6	20,0	1,5	0,2
	1975	14,3	0,4	13,9	11,3	1,7	0,8
	1976	15,3	0,8	14,5	11,3	2,1	1,0
Thailand	1972	168,3	83,4	84,4	22,2	35,2	27,1
	1973	223,5	105,8	117,1	22,9	57,4	36,8
	1974	314,3	141,8	171,7	34,6	93,1	44,0
	1975	333,5	189,6	142,9	19,6	58,0	65,3
	1976	502,6	260,1	241,7	36,7	74,3	130,7
Laos	1972	0,1	0,0	0,0	—	—	0,0
	1973	0,1	0,0	0,1	0,0	—	0,0
	1974	0,0	0,0	0,0	—	—	0,0
	1975	0,0	0,0	0,0	0,0	—	0,0
	1976	0,0	0,0	0,0	0,0	—	0,0
Sudvietnam	1972	2,2	0,1	2,1	1,6	—	0,5
	1973	2,0	0,2	1,8	1,7	—	0,1
	1974	6,0	0,0	5,9	5,8	—	0,2
	1975	5,0	0,3	4,6	2,7	—	1,9
	1976	2,1	0,1	1,9	1,8	—	0,1
Kambodscha	1972	0,1	—	0,1	0,1	—	0,0
	1973	1,3	—	1,3	1,3	—	0,0
	1974	0,9	—	0,9	0,8	—	0,1
	1975	0,1	—	0,0	0,0	—	0,0
	1976	1,0	—	0,1	0,1	—	—
Indonesien	1972	276,2	147,8	127,4	73,9	49,2	4,2
	1973	370,9	143,0	227,0	163,9	57,1	6,1
	1974	488,3	183,1	303,7	187,2	107,1	9,4
	1975	377,1	192,4	180,4	103,8	65,3	11,4
	1976	535,8	220,9	305,9	193,2	95,3	17,4
Malaysia usw.	1972	276,9	40,7	235,7	124,1	104,0	7,6
	1973	440,2	68,3	371,3	191,2	144,3	35,9
	1974	565,5	109,6	455,0	244,3	129,5	81,2
	1975	552,7	141,2	408,3	174,7	115,8	117,8
	1976	776,1	159,8	613,0	231,0	214,0	168,1
Brunei	1972	0,0	—	0,0	—	—	0,0
	1973	0,0	—	0,0	—	—	0,0
	1974	0,0	—	0,0	—	—	0,0
	1975	0,0	0,0	0,0	—	—	0,0
	1976	0,3	—	0,3	—	—	0,3
Port.-Timor	1972	1,3	1,3	0,1	—	0,1	—
	1973	0,9	0,8	0,1	—	0,1	0,0
	1974	0,2	0,0	0,2	—	0,2	0,0
	1975	1,6	1,5	0,1	—	0,0	0,1
	1976	0,3	0,3	0,0	—	—	0,0
Singapur	1972	95,4	8,8	84,5	6,5	7,2	70,9
	1973	226,7	10,1	212,5	7,4	27,5	177,6
	1974	285,4	16,6	264,2	21,8	21,4	221,0
	1975	406,8	16,9	377,8	18,7	19,7	339,4
	1976	479,4	19,3	452,0	39,1	29,0	383,9
Philippinen	1972	327,1	270,3	56,5	17,8	21,9	16,8
	1973	323,0	242,3	80,0	29,1	28,9	22,0
	1974	308,2	197,9	109,4	5,5	67,1	36,9
	1975	463,6	379,0	83,3	7,2	29,8	46,3
	1976	609,4	443,9	164,2	12,9	50,7	100,5
Sudkorea	1972	149,0	10,2	138,2	3,4	7,5	127,3
	1973	297,8	19,1	278,1	8,5	11,9	257,8
	1974	518,9	25,3	492,3	5,3	22,6	464,3
	1975	743,1	28,3	714,2	8,7	37,3	668,1
	1976	1 017,5	35,2	981,3	16,3	39,1	925,9
Taiwan	1972	412,9	170,5	241,5	3,9	14,8	222,8
	1973	608,0	197,2	410,0	3,9	20,4	385,6
	1974	763,7	199,4	562,8	3,3	23,7	535,8
	1975	914,7	226,7	686,3	4,1	22,8	659,4
	1976	1 093,8	216,2	875,5	8,9	23,0	843,6

1) Einschl. Rückwaren und Ersatzlieferungen

4 Einfuhr (Spezialhandel) nach Ländergruppen und einzelnen Entwicklungsländern, unterteilt nach Warengruppen

Mill. DM

Herstellungsland	Jahr	Insgesamt ¹⁾	Ernährungs- wirtschaft	Gewerbliche Wirtschaft			
				zusammen	Rohstoffe	Halbwaren	Fertigwaren
Hongkong	1972	972,6	3,7	964,8	5,4	0,5	959,0
	1973	1 134,6	4,1	1 123,7	6,3	1,4	1 116,0
	1974	1 340,2	4,7	1 327,4	6,6	3,6	1 317,3
	1975	1 688,7	7,1	1 674,4	4,1	1,7	1 668,6
	1976	2 285,8	8,4	2 268,2	5,9	1,1	2 261,2
Macau	1972	43,4	0,0	43,3	—	0,0	43,3
	1973	51,5	0,0	51,5	—	0,0	51,5
	1974	62,3	0,0	62,3	0,0	—	62,3
	1975	64,7	0,0	64,7	0,0	—	64,7
	1976	139,4	—	139,4	0,0	—	139,4
Ozeanien	1972	203,4	37,5	165,7	124,9	40,5	0,4
	1973	364,1	36,1	328,0	275,5	52,3	—
	1974	360,9	65,6	295,3	235,9	59,3	0,1
	1975	415,0	91,9	323,0	276,8	45,4	0,8
	1976	423,6	81,0	342,4	287,8	54,3	0,4
Papua Neuguinea	1972	147,4	22,8	124,5	124,4	—	0,1
	1973	303,5	27,9	275,6	275,4	0,1	0,1
	1974	287,7	51,2	236,5	235,6	0,8	0,1
	1975	348,6	71,4	277,2	276,5	0,6	0,1
	1976	349,9	63,1	286,8	286,7	0,0	0,0
Austral.-Ozeanien	1972
	1973
	1974
	1975	0,1	—	—	—	—	—
	1976	0,0	0,0	—	—	—	—
Nauru	1972	—	—	—	—	—	—
	1973	—	—	—	—	—	—
	1974	—	—	—	—	—	—
	1975	0,0	—	—	—	—	—
	1976	0,0	—	—	—	—	—
Am.-Ozeanien	1972	0,6	0,5	0,1	—	—	0,1
	1973	0,7	0,7	0,0	—	—	0,0
	1974	3,5	3,5	0,0	—	—	0,0
	1975	0,7	0,1	0,6	—	—	0,6
	1976	1,3	1,0	0,3	0,0	—	0,3
Neukaledonien	1972	41,0	0,0	40,8	0,4	40,5	0,0
	1973	52,2	—	52,2	—	52,1	0,0
	1974	58,4	—	58,4	—	58,4	0,0
	1975	6,2	—	6,2	—	6,2	0,0
	1976	54,4	—	54,2	—	54,2	0,0
Wallis und Futuna	1972	—	—	—	—	—	—
	1973	—	—	—	—	—	—
	1974	—	—	—	—	—	—
	1975	—	—	—	—	—	—
	1976	—	—	—	—	—	—
Br.-Ozeanien	1972	6,8	6,7	0,0	0,0	—	0,0
	1973	2,2	2,2	0,0	0,0	—	—
	1974	3,7	3,6	0,0	0,0	—	—
	1975	0,3	0,3	0,1	0,0	—	0,0
	1976	3,3	2,5	0,8	0,8	—	—
Niue-Tokelau-Ins.	1972	—	—	—	—	—	—
	1973	—	—	—	—	—	—
	1974	—	—	—	—	—	—
	1975	—	—	—	—	—	—
	1976
Neuseel.-Ozeanien	1972
	1973
	1974
	1975
	1976	0,0	0,0	—	—	—	—
Fidschi	1972	1,4	1,2	0,2	0,1	—	0,1
	1973	2,3	2,1	0,2	0,0	0,0	0,0
	1974	1,6	1,3	0,2	0,2	0,1	—
	1975	0,5	0,2	0,3	0,0	0,3	0,0
	1976	1,9	1,6	0,3	0,2	0,0	0,0
Neue Hebriden	1972
	1973	0,0	0,0	0,0	—	—	0,0
	1974	—	—	—	—	—	—
	1975	0,0	0,0	—	—	—	—
	1976	0,5	0,5	—	—	—	—
Tonga	1972	1,7	1,6	0,0	—	—	0,0
	1973	0,7	0,7	—	—	—	—
	1974	0,5	0,5	0,0	—	—	0,0
	1975	4,3	4,3	0,0	—	—	0,0
	1976	6,1	6,1	—	—	—	—
Westsamoa	1972	3,7	3,7	0,0	—	—	0,0
	1973	1,5	1,5	0,0	—	—	0,0
	1974	5,0	5,0	0,0	—	—	0,0
	1975	0,2	0,2	—	—	—	—
	1976	5,4	5,4	0,0	—	—	0,0

1) Einschli Rückwaren und Ersatzlieferungen

4 Einfuhr (Spezialhandel) nach Ländergruppen und einzelnen Entwicklungsländern, unterteilt nach Warengruppen

Mill. DM

Herstellungsland	Jahr	Insgesamt ¹⁾	Ernährungs- wirtschaft	Gewerbliche Wirtschaft			
				zusammen	Rohstoffe	Halbwaren	Fertigwaren
Cookinseln	1972	0,0	—	0,0	0,0	—	—
	1973	—	—	—	—	—	—
	1974	0,0	—	0,0	0,0	—	0,0
	1975	—	—	—	—	—	—
	1976	—	—	—	—	—	—
Franz.-Polynesien	1972	0,9	0,8	0,1	0,0	—	0,1
	1973	1,0	0,9	0,0	—	—	0,0
	1974	0,4	0,4	0,0	0,0	0,0	0,0
	1975	0,1	0,1	0,0	0,0	—	0,0
	1976	0,8	0,8	0,0	—	—	0,0
Industrialisierte westliche Länder	1972	103 673,3	18 438,0	83 824,4	5 170,7	13 495,9	65 157,8
	1973	114 743,8	20 787,3	92 486,4	5 646,6	17 525,8	69 313,9
	1974	130 965,8	21 881,2	107 274,6	6 657,6	24 353,7	76 263,4
	1975	138 581,3	23 069,1	113 391,3	6 230,9	22 724,7	84 435,7
	1976	165 490,8	26 440,5	136 680,6	7 682,8	27 969,0	101 028,7
Europa	1972	86 104,1	15 118,9	69 714,7	3 142,5	11 194,7	55 377,4
	1973	94 943,0	16 285,4	77 363,3	3 500,5	14 961,3	58 901,5
	1974	108 375,4	17 106,8	89 689,0	3 842,8	20 969,5	64 876,7
	1975	114 717,6	18 352,1	94 448,4	3 316,2	19 580,0	71 552,3
	1976	136 202,0	21 140,9	112 926,2	4 087,7	24 471,5	84 367,0
Übrige Länder	1972	17 569,2	3 319,0	14 109,7	2 028,1	2 301,2	9 780,4
	1973	19 800,8	4 501,9	15 123,1	2 146,2	2 564,5	10 412,4
	1974	22 590,4	4 774,4	17 585,6	2 814,8	3 384,2	11 386,7
	1975	23 863,7	4 717,1	18 942,9	2 914,8	3 144,7	12 883,5
	1976	29 288,9	5 299,6	23 754,3	3 595,1	3 497,5	16 661,7
Ostblockländer	1972	5 323,2	1 190,6	3 988,1	826,8	1 361,3	1 799,9
	1973	6 616,7	1 341,6	5 133,3	950,9	2 000,9	2 181,5
	1974	8 403,0	1 406,6	6 816,5	1 610,5	2 900,4	2 305,5
	1975	8 655,6	1 414,0	7 046,5	1 674,5	2 733,0	2 638,9
	1976	10 974,6	1 409,6	9 258,2	1 893,6	3 713,8	3 650,9
Europa	1972	4 948,5	1 029,3	3 774,8	723,8	1 309,3	1 741,7
	1973	6 177,5	1 167,7	4 868,7	841,3	1 927,5	2 099,9
	1974	7 845,3	1 194,4	6 471,5	1 500,1	2 800,9	2 170,4
	1975	7 975,5	1 192,0	6 591,3	1 562,6	2 574,3	2 454,4
	1976	10 172,7	1 169,0	8 727,3	1 756,3	3 560,3	3 410,8
Asien	1972	374,7	161,3	213,3	103,0	52,0	58,3
	1973	439,2	173,9	264,7	109,6	73,5	81,6
	1974	557,7	212,3	345,1	110,4	99,6	135,1
	1975	680,1	222,0	455,1	111,9	158,7	184,5
	1976	801,8	240,6	530,9	137,3	153,5	240,1
Insgesamt ²⁾	1972	128 744,2	24 959,0	102 162,0	15 857,4	16 439,2	69 865,4
	1973	145 417,5	28 029,4	115 702,5	18 753,5	21 578,5	75 370,5
	1974	179 732,6	29 347,9	148 300,0	34 653,3	30 406,9	83 240,8
	1975	184 312,5	31 127,4	150 748,1	30 144,3	27 648,5	92 953,3
	1976	222 173,1	36 037,3	183 274,4	36 097,4	34 689,5	112 487,6

1) Einschl. Rückwaren und Ersatzlieferungen — 2) Einschl. Schiffs- und Luftfahrzeugbedarf, Polargebiete und Nicht ermittelte Länder.

5 Ausfuhr (Spezialhandel) nach Ländergruppen und einzelnen Entwicklungsländern, unterteilt nach Warengruppen

Mill. DM

Verbrauchsland	Jahr	Insgesamt ¹⁾	Ernährungs- wirtschaft	Gewerbliche Wirtschaft				
				zusammen	Rohstoffe	Halbwaren	Fertigwaren	
							Vorzerzeugnisse	Enderzeugnisse
Entwicklungsländer	1972	17 003,7	489,0	16 475,4	99,8	879,6	2 632,7	12 863,3
	1973	20 531,6	716,9	19 771,3	140,6	1 259,4	3 545,5	14 825,9
	1974	32 112,9	883,4	31 162,9	199,6	1 990,6	6 908,1	22 064,6
	1975	36 456,6	976,4	35 400,8	211,7	1 601,0	5 313,1	28 275,0
	1976	41 842,9	1 118,5	40 616,2	232,7	1 453,0	5 393,1	33 537,3
Erdolländer ²⁾	1972	4 681,5	121,1	4 553,0	27,4	258,8	649,4	3 617,5
	1973	5 931,2	158,0	5 767,0	43,0	358,8	926,5	4 438,7
	1974	10 453,4	282,4	10 153,1	70,4	564,7	1 899,5	7 618,5
	1975	16 770,1	362,1	16 388,2	100,6	564,7	1 816,5	13 906,4
	1976	20 953,8	520,7	20 395,3	116,4	615,8	2 015,3	17 647,8
Übrige Entw.-Ldr.	1972	12 322,2	367,9	11 922,4	72,4	620,9	1 983,3	9 245,9
	1973	14 600,4	558,9	14 004,3	97,6	900,6	2 618,9	10 387,1
	1974	21 659,5	601,0	21 009,8	129,3	1 425,9	5 008,6	14 446,1
	1975	19 686,4	614,3	19 012,6	111,1	1 036,2	3 496,6	14 368,6
	1976	20 889,1	597,8	20 220,9	116,4	837,3	3 377,7	15 889,5
Afrika	1972	3 968,4	217,1	3 740,6	18,2	243,7	559,0	2 919,7
	1973	5 243,7	328,4	4 910,9	27,7	315,8	705,4	3 861,9
	1974	7 642,9	439,6	7 196,0	40,7	557,7	1 411,7	5 185,8
	1975	9 085,0	485,4	8 588,8	45,6	460,4	1 282,2	6 800,5
	1976	11 114,8	583,0	10 511,2	52,2	454,8	1 323,5	8 680,7
Spanische Sahara	1972							
	1973	16,9	0,1	16,7	-	0,0	0,7	16,0
	1974	13,9	0,2	13,7	-	0,1	0,6	13,0
	1975	19,2	0,1	19,0	0,0	0,0	0,4	18,6
	1976	20,9	0,1	20,8	-	0,5	0,1	20,1
Kanar. Inseln	1972	159,6	8,1	145,0	0,1	4,8	8,3	131,8
	1973	155,6	9,2	146,3	0,2	4,2	8,9	133,1
	1974	111,4	10,2	101,1	0,1	3,5	11,5	85,9
	1975	122,0	12,2	109,7	0,1	4,7	8,1	96,8
	1976	144,1	17,7	126,2	0,1	5,0	9,2	111,9
Marokko	1972	158,3	10,8	147,1	4,6	21,0	32,5	89,1
	1973	229,4	28,1	200,9	18,8	33,0	45,0	112,1
	1974	424,8	66,2	358,3	11,9	39,7	89,3	217,4
	1975	454,2	67,6	385,9	5,7	28,1	68,0	284,1
	1976	543,9	23,0	519,9	6,2	37,6	83,6	392,5
Algerien	1972	712,2	26,4	685,4	2,0	89,2	99,3	494,8
	1973	826,0	23,5	801,9	3,1	107,6	116,3	574,9
	1974	1 241,9	37,9	1 202,4	4,1	185,2	297,2	716,0
	1975	1 503,3	71,4	1 430,5	7,5	88,2	181,4	1 153,5
	1976	1 858,1	97,2	1 757,6	5,9	101,1	134,2	1 516,5
Tunesien	1972	121,8	5,0	116,5	1,8	10,0	18,2	86,6
	1973	149,2	6,5	142,5	1,6	14,6	29,7	96,6
	1974	240,4	9,3	230,9	1,1	26,1	62,5	141,2
	1975	258,1	10,3	247,5	0,7	28,7	52,9	165,2
	1976	393,3	2,6	390,0	0,9	36,3	96,6	256,2
Libyen	1972	356,3	26,9	329,1	0,4	3,7	24,9	300,2
	1973	559,9	44,5	515,0	0,5	8,9	46,4	459,2
	1974	1 035,2	90,9	943,0	0,4	9,3	97,5	835,8
	1975	1 321,0	47,3	1 271,6	2,2	22,3	146,2	1 100,9
	1976	1 314,9	72,7	1 237,7	3,4	11,2	114,7	1 108,4
Ägypten	1972	263,0	42,8	219,5	1,7	10,7	36,2	170,9
	1973	328,8	115,5	212,6	0,6	9,9	29,6	172,5
	1974	540,5	64,4	475,6	3,4	26,7	137,0	308,4
	1975	1 044,4	99,8	942,3	5,3	37,3	172,4	727,4
	1976	1 470,7	110,2	1 358,8	2,9	36,8	149,1	1 170,0
Sudan	1972	72,8	13,8	59,0	0,1	5,0	8,8	45,1
	1973	76,5	7,4	68,9	0,1	6,1	12,3	50,4
	1974	128,9	1,6	127,3	0,1	5,8	22,5	98,9
	1975	223,0	6,5	216,5	0,3	6,5	24,3	185,4
	1976	290,6	4,6	285,3	0,8	6,3	29,2	249,1
Mauretanien	1972	12,3	2,0	10,2	0,0	0,1	3,7	6,5
	1973	15,9	6,2	9,7	0,0	0,1	0,8	8,9
	1974	24,2	6,7	17,5	0,5	0,1	2,6	14,2
	1975	32,9	9,8	23,0	0,0	0,2	2,9	19,9
	1976	29,9	6,5	23,4	0,0	0,4	4,9	18,1
Mali	1972	13,5	1,6	11,9	0,0	0,1	2,1	9,6
	1973	12,3	3,3	8,9	0,0	0,1	1,8	7,0
	1974	22,8	7,7	15,1	0,0	2,1	1,9	11,1
	1975	27,3	2,7	24,6	0,2	3,0	3,6	17,7
	1976	21,8	0,2	21,6	0,0	1,6	6,8	13,2
Obervolta	1972	5,4	1,2	4,2	0,0	1,3	0,8	2,1
	1973	10,6	1,9	8,7	0,0	1,1	1,2	6,4
	1974	16,9	3,9	13,0	0,0	2,0	2,8	8,2
	1975	18,0	8,3	9,7	0,1	0,9	0,9	7,8
	1976	17,3	0,1	17,2	0,0	0,3	6,3	10,5
Niger	1972	11,1	0,7	10,4	0,1	0,5	1,9	8,0
	1973	24,8	9,0	15,8	0,0	0,5	2,4	12,9
	1974	25,1	10,6	14,4	0,0	0,6	2,5	11,3
	1975	17,2	0,6	16,6	0,0	0,3	3,0	13,2
	1976	26,1	3,0	21,7	0,1	0,3	7,1	14,2

1) Einschl. Rückwaren und Ersatzlieferungen — 2) Siehe Fußnote 3 S. 125

5 Ausfuhr (Spezialhandel) nach Ländergruppen und einzelnen Entwicklungsländern, unterteilt nach Warengruppen

Mill. DM

Verbrauchsland	Jahr	Insgesamt ¹⁾	Ernährungs- wirtschaft	Gewerbliche Wirtschaft				
				zusammen	Rohstoffe	Halbwaren	Fertigwaren	
							Vorzeugnisse	Enderzeugnisse
Tschad	1972	4,1	0,0	4,0	0,0	0,0	0,9	3,1
	1973	4,1	0,1	4,1	0,0	0,0	1,0	3,1
	1974	6,5	1,1	5,2	0,1	0,0	0,7	4,4
	1975	6,2	0,1	6,0	0,0	0,1	1,2	4,8
	1976	4,8	0,1	4,7	0,1	0,0	1,9	2,8
Kapverd. Inseln	1972	0,7	0,2	0,5	—	0,0	0,0	0,5
	1973	1,9	0,1	1,8	—	0,0	0,0	1,8
	1974	1,5	0,0	1,4	0,0	0,0	0,0	1,4
	1975	2,2	1,1	1,1	—	0,5	0,2	0,9
	1976	3,3	1,2	2,1	—	0,0	0,3	1,7
Senegal	1972	47,6	3,0	44,4	0,1	1,7	17,4	25,3
	1973	46,0	4,6	41,4	0,2	2,5	15,6	23,1
	1974	77,4	4,7	72,6	0,6	5,8	27,9	38,3
	1975	72,0	1,1	70,9	0,5	5,1	29,9	35,3
	1976	81,3	1,0	80,3	0,1	2,9	25,9	51,4
Gambia	1972	2,3	0,8	1,5	0,1	0,1	0,1	1,2
	1973	2,5	0,7	1,7	0,2	0,0	0,2	1,3
	1974	5,1	1,8	3,4	0,5	0,1	0,7	2,0
	1975	4,1	1,1	3,0	0,3	0,1	0,4	2,1
	1976	8,4	3,4	5,0	0,7	0,0	1,7	2,6
Guinea-Bissau	1972	4,0	0,1	3,9	—	0,0	0,1	3,8
	1973	2,6	0,2	2,4	—	0,0	0,1	2,3
	1974	1,9	0,2	1,6	—	0,0	0,1	1,6
	1975	2,5	0,1	2,4	—	0,1	0,2	2,2
	1976	2,6	1,1	1,5	—	0,0	0,3	1,2
Republik Guinea	1972	13,6	1,1	12,5	—	0,2	1,8	10,5
	1973	4,1	0,1	4,1	0,0	0,4	0,6	3,1
	1974	7,2	0,0	7,2	0,0	2,6	0,6	4,0
	1975	7,7	0,1	7,6	0,0	0,3	2,1	5,2
	1976	7,3	0,0	7,2	0,0	0,6	1,3	5,3
Sierra Leone	1972	28,2	5,2	22,9	0,2	0,8	2,1	19,9
	1973	28,7	4,7	24,1	0,5	2,2	4,1	17,4
	1974	33,2	2,3	30,9	0,7	1,7	4,8	23,7
	1975	26,4	1,7	24,6	0,3	3,1	2,4	18,8
	1976	25,4	2,7	22,5	0,4	3,4	3,6	15,1
Liberia	1972	230,0	2,0	227,9	0,5	3,2	5,6	218,6
	1973	606,1	1,7	604,1	0,5	2,5	7,3	593,7
	1974	386,1	2,3	383,7	0,8	5,7	9,3	368,0
	1975	459,4	2,2	456,6	0,7	3,0	6,3	446,7
	1976	643,8	3,9	639,7	1,4	5,5	10,8	621,9
Elfenbeinküste	1972	100,5	2,0	98,5	0,5	2,4	22,6	73,0
	1973	138,0	1,3	136,6	0,8	1,4	25,0	109,3
	1974	158,9	3,1	155,7	0,5	5,1	36,9	113,3
	1975	130,5	1,6	128,8	1,4	3,9	30,6	93,0
	1976	182,5	4,3	178,1	2,1	3,7	35,0	137,3
Ghana	1972	100,4	1,9	98,3	0,2	4,5	17,4	76,2
	1973	123,4	4,2	119,0	0,4	8,6	27,7	82,3
	1974	289,2	4,7	284,3	0,6	16,4	55,5	211,7
	1975	196,9	3,2	193,6	1,2	10,8	45,1	136,4
	1976	304,3	3,9	300,2	0,7	10,8	52,0	236,7
Togo	1972	26,8	1,0	25,7	0,3	0,6	4,0	20,8
	1973	22,4	0,7	21,6	0,2	0,2	4,5	16,7
	1974	37,0	1,7	35,3	0,6	0,7	10,2	23,8
	1975	42,1	1,0	41,1	1,1	1,0	8,0	31,0
	1976	42,6	2,5	40,0	0,9	0,5	6,6	32,1
Dahome	1972	17,4	0,4	16,9	0,1	0,4	9,6	6,8
	1973	18,8	0,4	18,4	0,1	0,1	10,8	7,4
	1974	27,8	0,4	27,4	0,1	0,7	10,3	16,3
	1975	32,5	0,8	31,7	0,2	0,9	15,9	14,7
	1976	39,3	1,5	37,8	0,5	0,4	21,7	15,2
Nigeria	1972	493,9	16,7	476,9	2,2	24,1	85,4	365,2
	1973	549,0	7,4	541,4	3,5	35,3	107,2	395,3
	1974	890,1	14,8	874,5	6,3	77,4	199,8	591,0
	1975	1 619,4	72,9	1 545,5	13,1	114,0	266,5	1 151,9
	1976	2 174,6	121,9	2 050,5	20,6	96,2	276,0	1 657,8
Kamerun	1972	55,4	1,2	54,1	0,1	7,1	10,2	36,6
	1973	63,4	1,5	61,9	0,2	6,1	10,7	44,8
	1974	93,6	3,9	89,6	0,5	9,8	20,7	58,6
	1975	95,2	1,5	93,5	0,5	15,1	12,1	65,9
	1976	86,0	2,8	83,0	0,1	14,5	14,5	53,8
Zentralafrik. Rep.	1972	7,5	0,2	7,4	0,0	0,1	1,1	6,2
	1973	9,5	0,3	9,2	0,0	0,2	1,3	7,7
	1974	16,6	0,3	16,3	0,0	0,2	2,9	13,2
	1975	9,2	0,3	9,0	0,0	0,1	1,9	6,9
	1976	9,4	0,3	9,1	0,0	0,1	0,5	8,5
Äquatorialguinea	1972	0,5	—	0,5	—	—	0,0	0,4
	1973	1,7	—	1,7	—	0,0	0,0	1,7
	1974	3,2	0,0	3,2	—	0,0	0,1	3,1
	1975	1,6	—	1,6	0,0	0,1	0,2	1,4
	1976	1,5	0,0	1,5	0,0	0,0	0,3	1,2

1) Einschl. Rückwaren und Ersatzlieferungen.

5 Ausfuhr (Spezialhandel) nach Ländergruppen und einzelnen Entwicklungsländern, unterteilt nach Warengruppen

Mill. DM

Verbrauchsland	Jahr	Insgesamt ¹⁾	Ernährungs- wirtschaft	Gewerbliche Wirtschaft				
				zusammen	Rohstoffe	Halbwaren	Fertigwaren	
							Vorzeugnisse	Enderzeugnisse
S. Tomé u. Príncipe	1972	0,4	0,0	0,4	0,0	0,0	0,1	0,3
	1973	0,4	0,0	0,4	—	0,0	0,0	0,4
	1974	0,4	0,0	0,3	—	0,0	0,2	0,2
	1975	0,4	0,2	0,2	—	0,0	0,0	0,2
	1976	0,8	0,2	0,7	—	0,1	0,3	0,3
Gabun	1972	35,6	0,4	35,2	0,0	0,4	4,4	30,3
	1973	42,2	0,9	41,2	0,1	0,8	4,4	36,0
	1974	73,1	1,5	71,6	0,2	0,7	6,0	64,7
	1975	58,9	0,7	58,1	0,2	0,5	6,5	50,9
	1976	68,2	1,2	66,7	0,2	0,4	9,3	56,9
VR Kongo (Brazza)	1972	22,9	3,7	19,2	0,2	0,7	2,2	16,1
	1973	21,5	1,1	20,4	0,1	0,6	2,5	17,1
	1974	33,4	1,0	32,4	0,1	0,3	3,6	28,3
	1975	33,7	2,4	31,3	0,2	0,2	4,2	26,6
	1976	33,8	3,9	29,8	0,3	0,3	5,8	23,5
Zaire (Kinshasa)	1972	175,9	5,3	170,5	0,3	3,1	24,9	142,2
	1973	254,0	11,3	242,7	0,3	3,8	31,1	207,5
	1974	373,3	41,4	331,2	0,5	6,3	49,9	274,5
	1975	343,5	7,6	335,4	1,5	8,7	41,9	283,3
	1976	213,2	9,2	203,2	1,6	17,8	56,4	127,4
Ruanda	1972	7,0	0,3	6,7	0,1	0,3	0,6	5,8
	1973	5,9	0,0	5,9	0,0	0,2	0,5	5,1
	1974	8,5	0,0	8,5	0,2	0,5	0,9	6,9
	1975	12,9	0,4	12,5	0,1	0,9	1,2	10,3
	1976	13,6	0,5	13,1	0,0	0,8	0,7	11,5
Burundi	1972	8,1	1,9	6,2	0,0	0,4	0,5	5,2
	1973	8,3	0,7	7,5	0,0	0,3	0,7	6,4
	1974	10,7	1,1	9,6	0,1	0,5	0,6	8,4
	1975	15,1	1,2	13,8	0,0	0,5	0,7	12,6
	1976	12,7	1,5	11,2	0,1	0,3	0,7	10,1
St. Helena	1972	0,0	0,0	0,0	—	—	—	0,0
	1973	0,0	—	0,0	—	—	—	0,0
	1974	0,0	—	0,0	—	—	—	0,0
	1975	0,1	0,0	0,1	—	0,0	0,0	0,0
	1976	0,0	—	0,0	—	—	0,0	0,0
Angola	1972	136,1	5,6	130,4	0,3	7,3	20,4	102,3
	1973	160,8	6,0	154,8	0,2	7,1	28,3	119,1
	1974	200,5	3,9	196,5	0,7	11,2	46,7	137,9
	1975	86,4	4,4	81,9	0,3	5,7	18,4	57,5
	1976	62,2	21,1	41,1	0,1	1,9	8,8	30,3
Äthiopien	1972	55,9	0,6	55,2	0,2	3,3	7,9	43,8
	1973	60,1	1,7	58,4	0,2	4,2	12,0	41,9
	1974	82,3	4,6	77,6	0,5	5,7	16,3	55,1
	1975	71,4	16,4	54,9	0,3	4,4	9,9	40,3
	1976	99,6	15,9	83,7	0,2	3,6	11,3	68,6
Afar- u. Issageb.	1972	2,3	0,1	2,2	—	0,0	0,1	2,1
	1973	2,7	0,7	2,0	—	0,0	0,2	1,8
	1974	75,1	0,3	74,8	0,0	0,0	0,2	74,6
	1975	2,9	0,1	2,8	0,1	0,0	0,2	2,6
	1976	3,3	0,5	2,7	0,3	0,2	0,2	2,1
Somalia	1972	10,1	2,3	7,8	0,1	0,2	0,4	7,0
	1973	14,2	0,1	14,0	0,1	0,3	1,2	12,4
	1974	12,5	0,1	12,5	0,3	0,5	1,8	9,9
	1975	19,7	1,7	18,0	0,1	0,4	1,3	16,2
	1976	19,2	7,2	12,0	0,0	0,5	0,9	10,6
Kenia	1972	120,5	3,8	116,6	0,7	16,8	17,2	82,0
	1973	131,3	4,9	126,3	1,3	16,2	27,5	81,3
	1974	227,1	3,4	223,7	2,8	47,1	42,6	131,0
	1975	152,7	3,6	148,9	0,6	8,1	16,9	123,3
	1976	204,6	5,4	197,5	0,4	10,0	36,6	150,5
Uganda	1972	19,4	1,0	18,4	0,2	1,7	4,0	12,5
	1973	23,3	0,4	22,9	0,4	1,6	6,0	14,8
	1974	29,3	1,9	27,4	0,2	1,8	4,9	20,5
	1975	26,7	0,5	26,2	0,2	0,4	2,5	23,1
	1976	35,6	0,7	34,9	0,1	0,9	2,5	31,4
Tansania	1972	72,9	4,0	68,9	0,3	4,4	15,1	49,1
	1973	83,2	4,8	78,3	0,2	7,9	20,5	49,8
	1974	141,5	13,2	128,2	0,5	14,1	28,1	85,4
	1975	107,9	3,4	104,4	0,3	14,3	31,6	58,1
	1976	129,3	10,2	119,0	0,4	13,9	28,3	76,4
Seychellen	1972	2,4	0,2	2,3	0,0	0,0	0,1	2,2
	1973	0,8	0,2	0,7	0,0	0,0	0,0	0,6
	1974	0,7	0,1	0,6	—	0,0	0,0	0,6
	1975	0,5	0,1	0,4	—	0,0	0,1	0,3
	1976	1,7	0,2	1,5	0,0	0,0	0,7	0,8
Brit. Geb. Ind. Oz.	1972	0,0	—	0,0	—	—	0,0	0,0
	1973	0,0	—	0,0	—	—	—	0,0
	1974	0,0	0,0	0,0	—	—	0,0	0,0
	1975	0,1	—	0,1	0,0	—	0,0	0,0
	1976	0,1	0,0	0,1	—	—	0,1	0,1

1) Einschl. Rückwaren und Ersatzlieferungen

5 Ausfuhr (Spezialhandel) nach Ländergruppen und einzelnen Entwicklungsländern, unterteilt nach Warengruppen

Mill. DM

Verbrauchsland	Jahr	Insgesamt 1)	Ernährungs- wirtschaft	Gewerbliche Wirtschaft				
				zusammen	Rohstoffe	Halbwaren	Fertigwaren	
							Vorzeugnisse	Enderzeugnisse
Mosambik	1972	116,5	2,8	113,7	0,5	5,4	19,3	88,3
	1973	193,2	3,3	189,8	0,7	7,5	27,0	154,6
	1974	195,2	3,3	191,9	0,9	13,1	30,2	147,8
	1975	90,9	6,3	84,4	0,2	5,5	14,8	63,9
	1976	117,7	1,9	115,6	0,2	8,6	17,1	89,8
Madagaskar	1972	42,3	0,1	42,1	0,1	1,7	7,5	32,8
	1973	36,3	1,4	34,9	0,1	2,6	8,6	23,6
	1974	56,4	1,7	54,6	0,1	6,7	14,1	33,7
	1975	55,2	0,3	54,9	0,1	6,0	9,4	39,4
	1976	55,8	5,9	49,9	0,0	4,1	8,8	36,9
Réunion	1972	11,8	0,3	11,5	0,1	0,4	1,5	9,5
	1973	15,7	0,2	15,5	0,1	0,8	1,7	12,9
	1974	16,1	1,0	15,1	0,1	2,0	2,5	10,5
	1975	22,9	0,1	22,8	0,1	3,7	1,9	17,1
	1976	30,5	0,2	30,3	0,1	2,0	4,6	23,6
Mauritius	1972	16,7	3,4	13,4	0,0	3,6	1,8	7,9
	1973	19,7	2,5	17,2	0,0	2,5	3,0	11,8
	1974	36,0	4,5	31,4	0,0	5,6	7,6	18,2
	1975	33,4	4,8	28,5	0,0	4,0	6,8	17,6
	1976	40,8	4,4	36,0	0,0	0,7	8,7	26,6
Komoren	1972	0,3	—	0,3	—	0,0	0,1	0,2
	1973	0,4	0,0	0,3	0,0	0,0	0,1	0,2
	1974	1,3	0,0	1,3	0,0	0,0	0,3	1,0
	1975	0,3	—	0,3	—	0,1	0,1	0,2
	1976	0,4	—	0,4	—	0,0	0,0	0,4
Sambia	1972	73,6	4,0	69,4	0,0	1,3	12,8	55,3
	1973	123,8	4,4	119,4	0,1	12,7	15,7	90,8
	1974	183,0	2,3	180,4	0,5	13,0	42,0	125,0
	1975	179,6	5,0	174,4	0,1	17,8	24,6	131,9
	1976	191,1	3,8	186,8	0,1	11,6	25,6	149,4
Rhodesien	1972	6,5	0,0	6,4	0,0	0,3	0,9	5,2
	1973	6,2	0,0	6,1	0,2	0,2	0,5	5,3
	1974	7,0	0,0	7,0	0,0	0,1	0,9	5,9
	1975	6,2	0,0	6,1	0,0	0,3	0,2	5,6
	1976	3,4	0,0	3,4	0,0	0,3	0,1	3,0
Malawi	1972	8,7	0,4	8,3	0,0	0,6	1,5	6,1
	1973	9,2	0,4	8,7	0,0	0,4	2,4	5,9
	1974	14,4	1,6	12,8	0,0	0,9	4,1	7,9
	1975	13,0	0,7	12,4	0,0	0,5	1,9	9,9
	1976	15,2	0,1	15,1	0,0	0,8	1,6	12,7
Botsuana	1972	0,9	0,1	0,8	—	—	0,5	0,3
	1973	1,0	0,0	1,0	—	—	0,2	0,8
	1974	1,3	0,1	1,2	—	0,1	0,0	1,1
	1975	0,8	0,1	0,7	—	0,0	0,1	0,6
	1976	1,2	0,0	1,2	—	—	0,3	0,9
Swasiland	1972	1,7	1,3	0,4	0,0	—	0,1	0,3
	1973	0,4	—	0,4	—	0,0	0,0	0,4
	1974	1,4	1,0	0,4	—	—	0,0	0,4
	1975	1,0	0,0	0,9	0,0	—	0,0	0,9
	1976	0,4	0,0	0,4	—	—	0,0	0,4
Lesotho	1972	0,5	0,5	0,0	—	0,0	—	0,0
	1973	0,6	0,1	0,6	—	—	0,0	0,5
	1974	1,3	0,8	0,5	—	0,0	0,0	0,4
	1975	0,5	0,3	0,2	—	—	—	0,2
	1976	12,2	0,8	11,4	—	—	—	11,4
Amerika	1972	6 029,1	78,0	5 945,7	33,3	308,6	956,2	4 647,6
	1973	6 369,7	97,5	6 263,6	35,5	427,1	1 236,8	4 564,3
	1974	10 201,1	115,1	10 072,5	55,2	738,2	2 832,9	6 446,1
	1975	8 933,3	109,8	8 802,5	41,8	457,8	1 768,1	6 534,7
	1976	8 773,7	107,5	8 647,6	40,4	354,4	1 543,1	6 709,7
Grönland	1972	—	—	—	—	—	—	—
	1973	1,0	—	1,0	—	0,0	0,1	1,0
	1974	0,4	0,0	0,4	—	0,0	0,0	0,3
	1975	0,3	0,0	0,3	—	—	0,0	0,3
	1976	0,3	—	0,3	—	—	0,0	0,3
St. Pierre, Miquel.	1972	0,4	0,0	0,4	—	0,0	0,0	0,3
	1973	0,3	0,0	0,3	—	0,0	0,0	0,3
	1974	1,1	0,0	1,1	—	0,0	0,2	0,8
	1975	0,7	0,0	0,6	—	—	0,0	0,6
	1976	0,3	0,0	0,3	—	0,0	0,0	0,3
Mexiko	1972	800,1	9,9	789,6	2,8	10,7	85,7	690,5
	1973	934,1	5,6	926,8	2,4	29,0	122,2	773,2
	1974	1 354,9	2,9	1 350,6	4,0	39,1	236,4	1 071,1
	1975	1 117,3	4,5	1 111,4	4,7	31,4	158,5	916,8
	1976	1 093,2	2,2	1 089,2	3,3	17,0	126,5	942,4
Bermuda	1972	6,3	1,5	4,8	0,0	0,1	0,2	4,5
	1973	7,1	2,1	5,0	0,0	0,0	0,1	4,8
	1974	5,9	1,8	4,1	0,0	0,0	0,1	3,9
	1975	5,3	1,4	3,7	0,0	0,0	0,0	3,7
	1976	21,1	1,5	19,6	0,0	0,0	0,0	19,5

1) Einschl. Rückwaren und Ersatzlieferungen

5 Ausfuhr (Spezialhandel) nach Ländergruppen und einzelnen Entwicklungsländern, unterteilt nach Warengruppen

Mill. DM

Verbrauchsland	Jahr	Insgesamt ¹⁾	Ernährungs- wirtschaft	Gewerbliche Wirtschaft				
				zusammen	Rohstoffe	Halbwaren	Fertigwaren	
							Vorserzeugnisse	Enderzeugnisse
Guatemala	1972	84,5	0,6	83,8	0,2	12,9	15,6	55,2
	1973	89,6	0,3	89,1	0,2	12,4	21,2	55,4
	1974	133,5	0,6	132,9	0,4	16,8	44,2	71,5
	1975	115,0	0,4	114,5	0,2	10,7	31,9	71,7
	1976	144,2	0,6	143,5	0,6	15,1	38,9	89,0 ¹
Belize	1972	5,5	4,4	1,1	—	0,1	0,1	0,9
	1973	2,1	0,4	1,7	—	0,1	0,3	1,3
	1974	2,1	0,4	1,7	0,0	0,1	0,4	1,2
	1975	1,9	0,4	1,6	—	0,0	0,6	1,0
	1976	1,2	0,4	0,8	0,0	0,0	0,0	0,7
Republik Honduras	1972	24,9	1,9	23,0	0,2	2,1	3,2	17,5
	1973	23,9	0,2	23,7	0,1	1,1	5,9	16,6
	1974	37,1	1,9	35,2	0,2	4,6	10,3	20,1
	1975	30,2	0,4	29,8	0,2	2,0	7,2	20,4
	1976	31,2	1,6	29,6	0,1	1,7	8,6	19,2
El Salvador	1972	62,1	0,4	61,7	0,2	5,5	13,8	42,2
	1973	75,9	0,3	75,5	0,2	7,6	19,7	47,9
	1974	100,5	0,3	100,1	0,2	10,7	33,0	56,2
	1975	74,4	0,3	74,0	0,3	9,1	16,2	48,4
	1976	98,4	0,4	97,9	0,4	8,3	23,1	66,2
Nicaragua	1972	40,0	0,2	39,8	0,2	2,2	6,9	30,4
	1973	64,4	0,1	64,2	0,1	3,5	16,0	44,6
	1974	94,1	0,3	93,7	0,4	3,5	34,1	55,7
	1975	51,6	0,6	50,9	0,3	1,3	11,7	37,6
	1976	69,8	0,5	69,2	0,2	1,9	19,1	48,0
Costa Rica	1972	61,0	0,3	60,7	0,3	4,5	9,1	46,7
	1973	74,4	0,4	74,0	0,4	7,6	12,7	53,3
	1974	104,8	0,6	104,2	0,6	19,3	24,2	60,0
	1975	72,3	0,4	71,8	0,4	6,9	14,9	49,6
	1976	86,6	0,8	85,7	0,6	7,3	22,8	55,0
Panama o. Kanal.	1972	177,7	0,5	177,1	0,1	0,8	6,0	170,3
	1973	143,8	0,3	143,2	0,0	1,4	4,3	137,4
	1974	326,3	0,4	325,8	0,1	6,5	15,0	304,3
	1975	306,1	1,2	304,3	0,1	1,6	6,7	296,0
	1976	260,2	1,7	258,5	0,1	1,0	7,0	250,3
Panamakanal-Zone	1972	20,6	0,1	20,5	—	0,0	0,3	20,2
	1973	5,0	0,3	4,7	0,0	0,2	0,2	4,3
	1974	5,2	0,1	5,1	0,0	0,1	1,3	3,7
	1975	7,0	0,0	7,0	0,0	0,1	0,4	6,5
	1976	11,3	0,0	11,3	0,0	0,1	0,5	10,7
Kuba	1972	63,9	0,8	63,0	0,1	7,3	9,1	46,5
	1973	87,2	0,6	86,4	0,1	12,5	25,8	48,0
	1974	292,3	4,4	287,6	0,7	18,3	105,7	162,9
	1975	311,0	3,0	308,0	0,6	24,3	85,9	197,3
	1976	231,1	0,7	230,2	0,2	10,6	31,8	187,7
Republik Haiti	1972	11,8	1,1	10,7	0,1	0,4	1,3	8,9
	1973	16,3	1,5	14,8	0,1	1,4	1,2	12,1
	1974	17,2	2,5	14,7	0,1	2,5	2,7	9,4
	1975	11,0	1,4	9,6	0,1	2,3	1,2	6,0
	1976	18,6	8,5	10,1	0,1	0,8	1,0	8,3
Bahamas	1972	9,4	2,4	6,9	—	0,2	0,4	6,4
	1973	52,6	3,8	48,8	0,0	3,0	0,2	45,5
	1974	12,1	3,6	8,5	—	4,4	0,1	3,9
	1975	13,4	3,9	9,5	0,0	3,6	0,3	5,6
	1976	70,2	5,2	65,0	—	2,1	0,1	62,7
Turks-, Caicosins.	1972	0,0	0,0	0,0	—	0,0	0,0	0,0
	1973	0,0	0,0	0,0	—	—	—	0,0
	1974	0,1	0,0	0,0	—	0,0	0,0	0,0
	1975	0,3	0,0	0,3	—	—	0,0	0,3
	1976	0,0	0,0	0,0	—	—	—	0,0
Dominik. Republik	1972	52,7	2,0	50,7	0,2	4,0	10,8	35,7
	1973	68,7	1,9	66,7	0,2	11,6	13,0	42,0
	1974	78,9	1,3	77,5	0,2	12,2	23,6	41,6
	1975	58,7	2,2	56,5	0,2	2,9	14,6	38,8
	1976	60,6	2,2	58,4	0,2	4,0	10,3	43,9
Am. Jungferninseln	1972	9,6	0,7	8,8	0,0	0,1	0,0	8,7
	1973	15,2	0,8	14,4	0,0	—	0,0	14,4
	1974	12,3	0,3	12,0	0,0	0,0	0,1	11,9
	1975	7,9	0,1	7,9	0,0	—	0,0	7,8
	1976	13,9	0,8	13,1	0,0	0,0	0,1	13,0
Guadeloupe	1972	12,5	0,5	11,9	0,0	0,1	2,5	9,3
	1973	13,3	0,3	13,0	0,0	0,0	2,5	10,5
	1974	14,5	0,3	14,2	0,1	0,7	2,8	10,7
	1975	18,5	0,7	17,9	0,1	0,1	3,1	14,6
	1976	22,4	0,2	22,2	0,1	0,1	3,0	19,1
Martinique	1972	19,0	0,8	18,2	0,1	1,1	1,6	15,4
	1973	17,5	0,4	17,1	0,2	0,8	2,1	14,1
	1974	14,5	0,6	13,9	0,2	0,4	1,8	11,5
	1975	16,8	0,9	15,9	0,3	0,4	2,1	13,0
	1976	27,0	0,3	26,7	0,3	0,1	3,1	23,1

1) Einschli. Rückwaren und Ersatzlieferungen

5 Ausfuhr (Spezialhandel) nach Ländergruppen und einzelnen Entwicklungsländern, unterteilt nach Warengruppen

Mill. DM

Verbrauchsland	Jahr	Insgesamt ¹⁾	Ernährungs- wirtschaft	Gewerbliche Wirtschaft				
				zusammen	Rohstoffe	Halbwaren	Fertigwaren	
							Vorerzeugnisse	Enderzeugnisse
Kaimaninseln	1972	4,2	0,0	4,2	—	—	—	4,2
	1973	1,0	0,0	0,9	—	0,0	0,0	0,9
	1974	1,3	0,0	1,3	—	0,0	0,0	1,3
	1975	0,3	0,0	0,3	—	—	0,0	0,3
	1976	6,1	0,0	6,1	—	0,0	0,0	6,1
Jamaika	1972	54,9	7,3	47,6	0,4	1,8	6,2	39,3
	1973	54,5	14,1	40,3	0,1	1,1	8,8	30,3
	1974	55,4	13,7	41,6	0,1	3,0	10,5	28,0
	1975	64,2	21,9	42,3	0,0	1,2	8,3	32,7
	1976	50,8	19,3	31,4	0,0	1,1	6,2	24,1
Barbados	1972	10,0	1,9	8,0	0,0	1,0	0,7	6,3
	1973	9,7	1,4	8,3	0,0	1,5	1,0	5,7
	1974	8,4	1,0	7,4	0,0	0,8	1,4	5,2
	1975	8,8	0,6	8,2	0,0	1,0	0,7	6,4
	1976	9,4	0,8	8,6	0,0	1,1	0,6	6,9
Westindien	1972	9,0	2,2	6,8	0,0	0,8	1,0	5,0
	1973	6,5	1,2	5,3	0,1	0,4	0,7	4,1
	1974	7,8	0,8	6,9	0,1	1,6	2,0	3,2
	1975	6,9	1,1	5,7	0,0	0,2	2,1	3,4
	1976	4,8	0,7	4,0	0,0	0,1	1,0	2,9
Trinidad u. Tobago	1972	23,7	1,6	22,0	0,1	0,8	4,8	16,3
	1973	23,7	1,7	22,0	0,0	0,9	4,9	16,1
	1974	24,7	1,0	23,6	0,1	1,3	9,4	13,0
	1975	37,9	1,2	36,7	0,1	4,0	14,6	17,9
	1976	28,4	1,5	26,8	0,1	1,3	6,9	18,5
Grenada	1972
	1973
	1974
	1975
	1976	0,7	0,4	0,3	—	0,0	0,0	0,2
Aruba	1972	15,7	0,3	15,5	0,0	0,1	2,5	12,9
	1973	8,4	0,3	8,2	0,2	0,0	0,6	7,4
	1974	8,7	0,4	8,3	0,0	0,1	1,0	7,3
	1975	12,7	0,5	12,2	0,0	0,0	1,2	10,9
	1976
Curacao	1972	33,0	0,7	32,2	0,2	0,3	3,0	28,8
	1973	29,3	0,5	28,7	0,2	0,2	4,8	23,5
	1974	48,1	0,6	47,4	0,1	0,2	4,2	42,9
	1975	34,6	0,7	33,9	0,2	0,6	5,0	28,2
	1976
Niederl. Antillen	1972
	1973
	1974
	1975
	1976	39,7	1,1	38,5	0,1	0,2	8,3	29,8
Kolumbien	1972	260,3	5,1	254,9	2,0	12,8	52,4	187,7
	1973	258,2	1,0	256,9	2,1	18,9	71,8	164,2
	1974	374,3	1,6	372,5	2,0	34,6	128,6	207,3
	1975	449,1	2,6	444,4	1,0	7,2	81,8	354,3
	1976	296,6	1,6	291,2	0,7	10,2	91,0	189,3
Venezuela	1972	715,5	4,2	710,8	2,5	19,0	120,4	569,0
	1973	772,3	6,9	764,7	3,4	38,6	125,8	596,9
	1974	851,8	18,4	832,2	5,9	50,3	239,1	536,9
	1975	917,7	17,1	898,5	3,5	35,8	166,9	692,2
	1976	1 356,6	17,9	1 336,3	5,4	37,6	188,6	1 104,7
Republik Guyana	1972	8,1	1,2	6,9	0,0	0,2	0,7	6,0
	1973	8,8	1,1	7,7	0,0	0,6	1,4	5,7
	1974	14,4	2,7	11,8	0,0	0,7	3,8	7,2
	1975	16,6	0,2	16,3	0,1	0,5	4,5	11,4
	1976	12,9	2,7	10,1	0,0	0,5	1,4	8,2
Surinam	1972	23,2	0,3	22,8	0,1	0,3	3,0	19,4
	1973	18,1	0,3	17,8	0,1	0,3	3,5	14,0
	1974	23,4	0,3	23,1	0,2	1,5	4,6	16,9
	1975	22,2	0,1	22,1	0,1	1,3	3,1	17,6
	1976	27,6	0,1	27,4	0,2	0,3	4,4	22,6
Franz.-Guayana	1972	3,2	0,1	3,1	0,0	0,0	0,3	2,8
	1973	5,1	0,1	5,0	0,0	0,0	0,1	4,8
	1974	2,5	0,1	2,5	0,0	0,0	0,4	2,0
	1975	3,7	0,4	3,3	0,0	0,0	0,9	2,4
	1976	5,2	0,4	4,9	0,0	0,0	0,3	4,6
Ecuador	1972	100,8	1,4	99,4	0,9	4,9	16,8	76,8
	1973	122,1	0,9	121,2	2,2	9,1	23,5	86,4
	1974	212,0	0,4	211,5	1,9	16,8	49,7	143,1
	1975	187,8	0,4	187,2	1,5	8,9	34,5	142,4
	1976	234,1	0,8	233,1	1,0	7,0	34,1	191,1
Peru	1972	271,6	2,2	269,3	1,7	13,6	54,8	199,2
	1973	332,1	3,1	328,7	1,0	17,8	66,7	243,3
	1974	477,5	10,1	467,0	2,8	22,2	121,1	320,9
	1975	683,1	4,2	678,4	4,7	29,4	126,0	518,2
	1976	339,1	6,6	331,3	0,4	15,7	81,2	234,0

1) Einschli. Rückwaren und Ersatzlieferungen.

5 Ausfuhr (Spezialhandel) nach Ländergruppen und einzelnen Entwicklungsländern, unterteilt nach Warengruppen

Mill. DM

Verbrauchsland	Jahr	Insgesamt ¹⁾	Ernährungs- wirtschaft	Gewerbliche Wirtschaft				
				zusammen	Rohstoffe	Halbwaren	Fertigwaren	
							Vorerzeugnisse	Enderzeugnisse
Brasilien	1972	1 848,8	5,3	1 842,1	11,0	133,8	306,8	1 390,6
	1973	2 044,0	10,5	2 029,9	12,3	156,8	442,6	1 418,3
	1974	3 862,3	12,3	3 842,4	17,5	345,3	1 222,0	2 257,6
	1975	2 946,5	12,5	2 922,4	13,6	178,8	638,7	2 091,3
	1976	2 736,9	14,8	2 715,6	17,0	163,4	548,0	1 987,2
Chile	1972	263,5	10,3	252,0	3,3	23,2	54,4	171,1
	1973	255,8	26,6	228,9	3,0	17,1	57,9	150,8
	1974	362,6	19,9	342,5	4,8	14,1	87,0	236,6
	1975	281,2	19,8	261,1	1,7	5,5	33,3	220,6
	1976	230,3	3,7	225,8	1,5	7,4	35,3	181,5
Bolivien	1972	44,7	1,5	43,1	1,1	2,4	7,2	32,4
	1973	44,4	1,1	43,2	1,1	2,7	6,4	33,0
	1974	86,8	4,8	81,9	2,7	4,8	15,4	59,0
	1975	115,1	0,8	114,3	1,0	5,8	14,2	93,3
	1976	116,8	4,2	112,5	1,3	5,1	15,9	90,2
Paraguay	1972	33,8	0,4	33,3	0,1	1,1	3,0	29,0
	1973	30,5	0,5	29,9	0,1	0,8	3,0	26,1
	1974	44,4	0,5	43,9	0,3	2,3	8,0	33,4
	1975	35,9	0,3	35,5	0,4	1,3	5,5	28,4
	1976	39,2	0,5	38,8	0,4	1,1	6,6	30,7
Uruguay	1972	52,5	1,3	51,1	3,1	4,0	13,2	30,8
	1973	61,5	5,5	55,8	2,5	3,5	17,3	32,5
	1974	82,5	1,6	80,9	4,2	8,6	32,2	35,9
	1975	93,6	2,0	91,3	2,8	6,0	32,5	50,1
	1976	103,4	2,1	101,1	3,1	3,8	27,3	66,9
Argentinien	1972	790,8	2,6	787,8	2,6	36,6	138,5	610,0
	1973	591,3	1,4	589,4	2,8	64,7	148,5	373,4
	1974	1 044,7	2,5	1 040,6	5,4	90,8	356,5	587,9
	1975	795,5	1,5	793,0	3,9	73,6	239,0	476,6
	1976	873,4	0,6	872,1	3,0	28,3	190,1	650,8
Falklandinseln	1972	0,0	0,0	0,0	—	—	—	0,0
	1973	0,1	0,0	0,1	—	—	—	0,1
	1974	0,1	—	0,1	—	—	—	0,1
	1975	0,1	0,0	0,1	—	—	—	0,1
	1976	0,1	—	0,1	—	—	—	0,1
Asien	1972	6 945,2	189,2	6 732,7	47,9	324,9	1 114,1	5 245,8
	1973	8 871,7	287,5	8 553,9	76,8	514,1	1 599,6	6 363,3
	1974	14 210,1	325,0	13 839,3	103,0	689,3	2 658,4	10 388,6
	1975	18 378,6	377,7	17 953,5	123,6	675,8	2 258,3	14 895,8
	1976	21 894,1	422,9	21 402,2	138,9	638,6	2 522,3	18 102,4
Zypern	1972	122,3	2,6	119,7	0,2	2,5	12,8	104,1
	1973	115,0	9,3	105,6	0,1	3,1	16,9	85,6
	1974	102,2	2,3	99,8	0,1	3,1	19,2	77,4
	1975	107,1	5,3	101,7	0,2	3,0	8,2	90,3
	1976	105,6	11,8	93,7	0,2	3,7	17,1	72,7
Libanon	1972	304,2	14,4	289,7	2,5	23,7	54,9	208,7
	1973	345,3	16,5	328,1	3,1	34,2	66,2	224,6
	1974	537,4	20,7	516,3	2,4	37,9	114,0	362,0
	1975	394,3	14,2	379,7	4,0	16,5	65,5	293,7
	1976	87,3	20,2	67,1	1,4	3,0	5,7	57,0
Syrien	1972	130,8	9,9	120,9	2,1	14,2	18,2	86,4
	1973	203,7	2,6	201,0	2,8	19,1	27,2	151,9
	1974	454,9	10,3	444,2	3,4	27,0	74,4	339,4
	1975	609,9	8,1	601,6	2,9	20,5	51,3	527,0
	1976	917,9	18,4	897,6	5,0	28,2	88,3	776,1
Irak	1972	104,4	1,3	102,6	0,1	4,0	15,2	83,3
	1973	112,9	0,3	112,2	0,8	5,5	17,6	88,3
	1974	949,8	0,9	947,8	1,3	31,6	66,6	848,3
	1975	2 565,3	3,4	2 560,6	4,0	56,1	100,4	2 400,0
	1976	2 257,0	4,7	2 242,9	6,5	78,7	140,0	2 017,8
Iran	1972	1 329,5	5,1	1 321,8	15,7	76,3	197,7	1 032,1
	1973	1 885,8	25,1	1 857,9	26,3	107,4	357,0	1 367,2
	1974	2 933,5	42,5	2 880,8	45,3	117,7	567,5	2 150,3
	1975	5 192,0	63,6	5 119,6	64,2	150,4	665,3	4 239,7
	1976	5 758,1	48,3	5 701,4	63,3	152,1	657,6	4 828,5
Israel	1972	751,0	14,5	729,7	5,5	65,5	111,8	546,9
	1973	928,5	9,5	909,9	8,1	100,0	156,2	645,7
	1974	1 252,5	18,9	1 222,7	9,5	135,8	299,4	778,1
	1975	999,8	15,2	975,3	11,9	123,1	193,8	646,5
	1976	944,4	21,4	910,2	15,4	95,1	203,1	596,5
Jordanien	1972	66,7	8,8	57,9	0,9	2,0	5,7	49,3
	1973	74,9	6,2	68,5	1,1	2,6	7,8	57,1
	1974	125,8	5,7	120,1	2,5	3,0	16,0	98,6
	1975	212,4	5,6	206,6	2,2	3,7	11,7	189,1
	1976	512,0	7,1	504,8	2,6	4,6	32,8	464,8
Saudi-Arabien	1972	263,4	10,7	251,3	0,2	4,6	19,6	226,9
	1973	333,6	17,3	315,8	0,4	6,4	25,3	283,8
	1974	735,2	32,9	702,0	0,6	10,3	76,9	614,2
	1975	1 396,4	41,9	1 353,5	0,9	17,6	76,5	1 258,4
	1976	2 995,4	73,4	2 920,4	3,0	35,7	144,5	2 737,1

1) Einschl. Rückwaren und Ersatzlieferungen

5 Ausfuhr (Spezialhandel) nach Ländergruppen und einzelnen Entwicklungsländern, unterteilt nach Warengruppen

Mill. DM

Verbrauchsland	Jahr	Insgesamt ¹⁾	Ernährungs- wirtschaft	Gewerbliche Wirtschaft				
				zusammen	Rohstoffe	Halbwaren	Fertigwaren	
							Vorerzeugnisse	Enderzeugnisse
Kuwait	1972	174,5	4,3	169,5	0,1	2,2	13,6	153,7
	1973	186,1	7,1	178,7	0,1	2,5	22,0	154,1
	1974	410,6	12,3	397,9	0,5	4,3	82,7	310,4
	1975	499,7	13,0	485,7	0,1	7,2	29,7	448,8
	1976	762,2	20,8	739,6	0,3	7,8	59,4	672,2
Bahrain	1972	23,2	1,0	22,0	0,1	0,7	3,2	18,1
	1973	28,0	2,0	25,9	0,1	0,8	1,9	23,2
	1974	50,1	1,4	48,6	0,1	2,0	10,3	36,2
	1975	71,8	1,4	70,3	0,1	4,1	3,8	62,3
	1976	156,0	3,6	152,4	0,2	3,4	27,9	120,8
Katar	1972	24,4	1,2	23,1	0,0	0,3	0,8	22,0
	1973	27,1	2,1	24,9	0,2	0,7	2,0	22,0
	1974	53,9	0,7	53,2	0,2	0,9	6,4	45,7
	1975	116,9	0,8	116,1	0,4	2,5	6,7	106,5
	1976	170,2	1,9	168,1	—	4,9	18,2	145,0
Dubai	1972
	1973	42,1	3,5	38,6	—	0,4	9,6	28,6
	1974	127,0	2,8	124,2	0,1	4,8	33,6	85,7
	1975	150,0	3,4	146,5	0,3	5,2	21,7	119,3
	1976
Abu Dhabi	1972
	1973	28,6	1,6	27,0	0,0	1,9	3,1	22,0
	1974	92,2	1,1	90,9	0,0	3,5	23,9	63,5
	1975	188,3	1,0	187,2	0,0	2,9	10,0	174,2
	1976
Schardscha usw.	1972
	1973	3,6	0,1	3,4	—	0,0	0,3	3,1
	1974	12,8	0,1	12,6	0,0	0,2	2,6	9,8
	1975	19,5	0,2	19,3	0,0	0,0	4,1	15,1
	1976
Verein. Arab. Emirate	1972
	1973
	1974
	1975
	1976	584,1	12,5	570,7	1,5	18,4	45,8	504,9
Oman	1972	16,1	0,7	15,3	0,0	1,0	1,4	13,0
	1973	20,5	0,5	20,0	0,0	1,0	2,4	16,5
	1974	100,6	0,8	99,7	0,0	2,4	5,8	91,5
	1975	195,7	1,1	194,3	0,4	2,8	8,2	182,9
	1976	124,8	2,5	122,0	0,1	1,9	5,5	114,5
Nordjemen	1972	23,9	6,3	17,6	0,0	0,9	0,9	15,7
	1973	25,4	6,9	18,5	0,0	0,3	1,5	16,7
	1974	35,1	6,5	28,6	0,0	1,3	2,7	24,6
	1975	43,2	8,9	34,2	0,0	3,3	2,4	28,6
	1976	99,9	15,5	84,2	0,1	0,4	2,4	81,3
Sudjemen	1972	11,6	9,0	2,6	0,0	0,2	0,2	2,3
	1973	12,9	10,8	2,1	—	0,0	0,4	1,7
	1974	20,5	16,8	3,7	0,0	0,1	0,5	3,1
	1975	5,6	0,0	5,5	0,0	0,3	0,7	4,5
	1976	19,1	7,8	11,3	0,0	0,2	2,0	9,2
Afghanistan	1972	37,3	12,1	25,2	0,1	0,4	1,6	23,1
	1973	27,7	1,8	25,9	0,0	0,4	2,4	23,0
	1974	29,3	0,9	28,4	0,2	0,9	3,4	24,0
	1975	33,0	0,9	32,0	0,3	1,0	3,8	26,9
	1976	49,1	0,9	48,1	1,0	1,3	5,7	40,1
Pakistan	1972	210,3	8,7	200,6	0,8	9,2	41,2	149,4
	1973	210,0	15,5	194,1	5,0	14,3	43,3	131,5
	1974	376,3	15,7	360,2	7,1	38,3	89,1	225,7
	1975	319,0	14,6	303,7	3,4	18,3	59,3	222,8
	1976	388,9	15,8	372,5	4,2	14,8	53,1	300,4
Indien	1972	739,0	12,6	722,5	3,7	33,4	194,2	491,2
	1973	689,4	25,9	659,8	2,9	49,2	200,5	407,3
	1974	894,7	2,5	888,8	2,8	54,5	316,5	515,0
	1975	862,6	98,8	760,4	1,2	52,2	246,2	460,8
	1976	922,1	38,9	877,8	3,2	13,3	215,6	645,8
Bangladesh	1972	56,3	28,7	27,5	0,0	1,4	7,6	18,6
	1973	168,5	70,4	98,0	2,3	2,9	23,4	69,4
	1974	179,1	43,7	135,4	0,9	9,8	16,8	108,0
	1975	111,0	24,7	85,8	0,3	2,2	18,8	64,4
	1976	100,4	33,4	66,9	0,2	1,9	13,2	51,6
Malediven	1972	0,2	0,2	0,1	—	0,0	0,0	0,0
	1973	0,1	0,1	0,0	—	0,0	0,0	0,0
	1974	1,1	0,9	0,1	—	0,0	—	0,1
	1975	1,7	1,1	0,6	—	0,0	—	0,5
	1976	1,2	1,1	0,0	—	0,0	—	0,0
Sri Lanka (Ceylon)	1972	34,8	5,9	28,6	0,6	3,5	5,2	19,3
	1973	40,1	9,6	30,3	0,4	2,1	7,2	20,6
	1974	80,1	36,0	43,7	0,7	4,3	14,8	23,9
	1975	80,5	15,4	64,6	0,2	1,3	14,9	48,2
	1976	63,2	22,7	40,2	0,4	0,8	9,3	29,7

¹⁾ Einschl. Rückwaren und Ersatzlieferungen

5 Ausfuhr (Spezialhandel) nach Landergruppen und einzelnen Entwicklungsländern, unterteilt nach Warengruppen

Mill. DM

Verbrauchsland	Jahr	Insgesamt ¹⁾	Ernährungs- wirtschaft	Gewerbliche Wirtschaft				
				zusammen	Rohstoffe	Halbwaren	Fertigwaren	
							Vorzeugnisse	Enderzeugnisse
Nepal	1972	10,6	0,0	10,6	—	1,6	0,5	8,5
	1973	11,0	0,0	10,9	0,0	3,3	2,0	5,6
	1974	8,5	0,1	8,5	—	3,5	0,4	4,6
	1975	11,6	0,1	11,5	0,1	2,2	0,5	8,7
	1976	9,3	1,3	7,9	0,0	0,0	0,2	7,7
Sikkim	1972	—	—	—	—	—	—	—
	1973	0,0	0,0	—	—	—	—	—
	1974	0,0	—	0,0	—	—	0,0	0,0
	1975	0,0	0,0	0,0	—	—	0,0	0,0
	1976	—	—	—	—	—	—	—
Bhutan	1972	0,0	—	0,0	—	—	—	0,0
	1973	1,0	—	1,0	—	—	—	1,0
	1974	0,0	—	0,0	—	—	—	0,0
	1975	0,2	—	0,2	—	—	0,1	0,1
	1976	0,4	0,0	0,3	—	—	—	0,3
Birma	1972	61,9	0,1	61,4	0,4	1,7	5,1	54,3
	1973	39,4	0,1	39,2	0,4	3,2	10,3	25,4
	1974	37,9	0,5	37,3	0,6	1,9	10,5	24,2
	1975	39,9	2,3	37,6	0,3	4,3	10,1	22,9
	1976	43,1	0,0	42,8	0,6	3,3	12,6	26,4
Thailand	1972	300,8	1,8	297,9	2,7	16,3	51,7	227,2
	1973	355,6	3,0	351,4	2,9	29,1	63,8	255,7
	1974	495,6	3,8	489,9	3,4	35,4	94,0	357,2
	1975	310,2	3,5	304,2	0,9	13,1	49,3	240,9
	1976	350,2	6,9	341,8	2,6	19,8	66,3	253,1
Laos	1972	1,5	0,0	1,4	—	0,0	0,2	1,3
	1973	2,9	0,0	2,9	—	0,0	0,1	2,7
	1974	6,7	0,0	6,6	—	0,0	0,2	6,4
	1975	2,8	—	2,8	—	0,1	0,9	1,9
	1976	1,6	—	1,6	0,0	0,1	0,0	1,4
Sudvietnam	1972	26,4	1,2	25,2	0,2	0,6	1,5	23,0
	1973	22,7	1,9	20,8	0,1	1,3	1,2	18,2
	1974	25,3	1,1	24,1	0,2	0,8	2,0	21,2
	1975	14,1	1,4	12,8	0,0	0,3	3,4	9,1
	1976	8,2	2,2	6,0	—	0,0	3,5	2,5
Kambodscha	1972	4,9	—	4,9	0,0	0,1	0,1	4,7
	1973	1,4	0,0	1,4	—	0,0	0,1	1,3
	1974	1,7	0,0	1,6	—	0,0	0,2	1,4
	1975	1,4	—	1,4	—	0,0	0,1	1,3
	1976	0,1	—	0,1	—	—	0,0	0,1
Indonesien	1972	355,2	9,2	345,8	3,0	7,9	53,0	281,9
	1973	515,0	13,2	501,3	3,1	13,8	87,9	396,6
	1974	836,3	9,4	826,4	4,7	31,0	156,3	634,5
	1975	966,7	1,4	946,6	4,2	15,6	117,6	827,3
	1976	1 197,4	1,4	1 193,8	9,2	15,1	112,6	1 056,9
Malaysia usw.	1972	173,1	0,8	172,2	2,6	7,9	26,3	135,4
	1973	276,6	1,0	275,0	2,9	16,8	38,7	216,7
	1974	519,0	2,7	515,5	4,6	30,7	59,8	420,4
	1975	320,5	1,7	316,1	2,3	12,7	38,2	263,0
	1976	456,5	1,3	452,4	0,9	18,2	52,1	381,3
Brunei	1972	3,2	0,0	3,2	0,0	1,4	0,1	1,7
	1973	6,4	—	6,4	—	1,0	2,1	3,4
	1974	6,5	—	6,5	—	1,1	0,3	5,1
	1975	7,4	0,0	7,4	—	1,2	0,3	5,9
	1976	14,0	0,0	13,9	—	1,6	3,8	8,5
Port.-Timor	1972	0,3	—	0,3	—	—	0,0	0,2
	1973	0,5	—	0,5	—	—	0,0	0,5
	1974	0,3	0,0	0,3	—	—	0,0	0,3
	1975	0,1	—	0,1	—	—	0,0	0,1
	1976	0,4	—	0,4	0,0	—	0,1	0,3
Singapur	1972	423,4	1,1	421,9	1,7	6,4	42,1	371,7
	1973	467,4	1,6	464,8	2,4	15,9	74,0	372,6
	1974	645,9	1,9	643,0	1,8	22,8	89,7	528,8
	1975	531,4	2,4	526,7	5,9	30,6	63,6	426,7
	1976	645,8	2,4	639,9	4,9	40,2	83,2	511,7
Philippinen	1972	181,2	1,9	178,8	1,8	5,8	27,2	144,0
	1973	219,6	3,7	215,7	2,6	10,4	42,0	160,7
	1974	356,7	2,4	353,3	5,0	18,2	69,4	260,8
	1975	330,3	2,5	326,9	2,2	10,1	38,6	276,0
	1976	318,4	2,1	315,2	3,8	10,3	52,9	248,3
Sudkorea	1972	176,8	2,2	174,4	0,0	3,0	26,6	144,7
	1973	252,9	1,0	251,1	0,3	6,1	51,5	193,3
	1974	355,8	2,5	352,3	0,7	9,2	65,4	277,0
	1975	492,8	1,9	489,5	3,1	49,4	70,0	367,0
	1976	515,6	1,2	512,2	0,4	13,5	78,9	419,5
Taiwan	1972	274,5	1,8	272,3	0,6	9,6	61,2	200,9
	1973	586,9	1,8	582,4	2,6	28,1	99,9	451,9
	1974	789,9	1,5	785,0	1,6	22,8	129,2	631,4
	1975	668,1	1,5	664,0	3,0	21,3	106,7	533,0
	1976	675,7	0,9	670,6	2,6	28,2	125,8	514,0

1) Einschl. Rückwaren und Ersatzlieferungen

5 Ausfuhr (Spezialhandel) nach Ländergruppen und einzelnen Entwicklungsländern, unterteilt nach Warengruppen

Mill. DM

Verbrauchsland	Jahr	Insgesamt ¹⁾	Ernährungs- wirtschaft	Gewerbliche Wirtschaft				
				zusammen	Rohstoffe	Halbwaren	Fertigwaren	
							Vorserzeugnisse	Enderzeugnisse
Hongkong	1972	483,4	9,3	471,7	2,3	14,8	106,1	348,5
	1973	603,0	15,5	582,9	6,2	30,4	131,6	414,7
	1974	569,0	22,6	538,8	2,9	18,5	137,7	379,7
	1975	505,5	16,1	482,7	4,7	20,7	156,1	301,2
	1976	634,3	20,4	606,8	5,4	18,1	183,2	400,1
Macau	1972	0,3	—	0,1	—	0,0	0,1	0,1
	1973	0,6	—	0,6	—	—	0,4	0,2
	1974	0,3	0,0	0,3	—	—	0,1	0,2
	1975	0,2	0,0	0,2	—	—	—	0,2
	1976	4,3	0,0	4,3	—	—	0,0	4,3
Ozeanien	1972	61,1	4,6	56,4	0,4	2,4	3,4	50,2
	1973	46,5	3,5	43,0	0,5	2,4	3,7	36,4
	1974	58,8	3,7	55,1	0,7	5,3	5,0	44,1
	1975	59,6	3,5	56,0	0,6	6,9	4,4	44,1
	1976	60,2	5,1	55,1	1,1	5,2	4,2	44,6
Papua Neuguinea	1972	7,7	1,6	6,1	0,2	0,4	0,2	5,4
	1973	7,1	0,8	6,2	0,3	1,1	0,7	4,2
	1974	11,0	0,9	10,1	0,4	1,9	1,4	6,4
	1975	12,1	0,9	11,1	0,3	0,7	1,7	8,4
	1976	10,3	1,4	8,9	0,5	1,4	0,8	6,2
Austral.-Ozeanien	1972
	1973
	1974
	1975	0,2	0,0	0,2	—	0,0	0,0	0,1
	1976	1,7	0,0	1,7	0,0	0,0	0,4	1,3
Nauru	1972	0,0	—	0,0	—	—	0,0	0,0
	1973	0,1	—	0,1	—	0,0	0,0	0,0
	1974	0,0	0,0	0,0	—	—	—	0,0
	1975	0,2	0,0	0,1	0,0	0,0	0,0	0,1
	1976	0,0	—	0,0	—	—	0,0	0,0
Am.-Ozeanien	1972	6,7	1,1	5,6	—	0,0	0,1	5,5
	1973	3,0	0,2	2,7	—	0,0	0,0	2,7
	1974	3,3	0,1	3,2	0,0	0,0	0,1	3,1
	1975	1,2	0,0	1,2	0,0	0,0	0,1	1,0
	1976	1,0	0,0	1,0	0,0	0,0	0,0	1,0
Neukaledonien	1972	27,7	0,7	27,0	0,1	0,5	1,8	24,7
	1973	14,8	0,6	14,2	0,1	0,6	1,4	12,2
	1974	18,6	0,7	17,8	0,1	1,2	1,5	15,0
	1975	24,2	0,3	23,8	0,1	5,2	1,1	17,4
	1976	18,2	0,3	17,8	0,0	2,2	1,6	14,0
Wallis und Futuna	1972	0,0	—	0,0	—	—	—	0,0
	1973	0,0	—	0,0	—	—	—	0,0
	1974	0,0	—	0,0	—	0,0	0,0	0,0
	1975	0,0	—	0,0	—	—	—	0,0
	1976	0,0	—	0,0	—	—	—	0,0
Br.-Ozeanien	1972	2,7	0,1	2,6	0,0	1,3	0,2	1,1
	1973	0,8	0,1	0,7	0,0	0,0	0,1	0,6
	1974	1,6	0,1	1,5	0,0	0,6	0,0	0,9
	1975	0,8	0,0	0,7	0,0	0,0	0,0	0,7
	1976	0,6	0,0	0,5	0,0	0,1	0,0	0,3
Niue-Tokelau-Ins.	1972	0,0	—	0,0	—	—	—	0,0
	1973	0,0	—	0,0	—	—	—	0,0
	1974	—	—	—	—	—	—	—
	1975	0,2	—	0,0	—	—	—	0,0
	1976
Neuseel.-Ozeanien	1972
	1973
	1974
	1975
	1976	0,1	—	0,1	—	0,0	0,0	0,1
Fidschi	1972	3,4	0,5	2,9	0,0	0,2	0,1	2,5
	1973	3,4	0,6	2,8	0,1	0,2	0,1	2,4
	1974	5,5	0,8	4,7	0,1	0,4	0,5	3,7
	1975	4,7	1,8	2,9	0,2	0,2	0,2	2,3
	1976	5,6	1,6	4,1	0,6	0,5	0,1	2,9
Neue Hebriden	1972
	1973	1,5	0,0	1,5	0,0	0,3	0,0	0,1
	1974	2,1	0,1	2,0	0,0	0,7	0,1	1,2
	1975	0,9	0,0	0,9	—	0,3	0,1	0,5
	1976	2,5	0,0	2,4	0,0	—	0,0	2,4
Tonga	1972	0,0	0,0	0,0	—	0,0	0,0	0,0
	1973	0,1	0,0	0,1	—	—	0,0	0,1
	1974	0,1	0,0	0,1	—	—	0,0	0,1
	1975	0,1	0,0	0,1	—	—	0,0	0,1
	1976	0,1	0,0	0,1	—	—	0,0	0,1
Westsamoa	1972	0,5	0,0	0,4	0,0	0,0	0,1	0,3
	1973	1,5	0,0	1,5	0,0	0,1	0,2	1,2
	1974	0,6	0,0	0,6	0,0	0,0	0,2	0,4
	1975	0,7	0,0	0,6	—	0,1	0,0	0,5
	1976	0,5	0,1	0,4	0,0	0,0	0,0	0,3

¹⁾ Einschl. Rückwaren und Ersatzlieferungen

5 Ausfuhr (Spezialhandel) nach Ländergruppen und einzelnen Entwicklungsländern, unterteilt nach Warengruppen

Mill. DM

Verbrauchsland	Jahr	Insgesamt ¹⁾	Ernährungs- wirtschaft	Gewerbliche Wirtschaft				
				zusammen	Rohstoffe	Halbwaren	Fertigwaren	
							Vorerzeugnisse	Enderzeugnisse
Cookinseln	1972	0,0	—	0,0	—	—	—	0,0
	1973	0,0	0,0	0,0	—	0,0	—	0,0
	1974	0,4	0,0	0,4	—	0,3	0,0	0,1
	1975	0,0	—	0,0	—	—	—	0,0
	1976
Franz.-Polynesien	1972	12,4	0,7	11,7	0 0	0,1	1,0	10,6
	1973	14,2	1,0	13,2	0,0	0,1	1,2	12,0
	1974	15,8	0,9	14,9	0,0	0,2	1,3	13,3
	1975	14,7	0,3	14,3	0,0	0,4	1,1	12,9
	1976	19,6	1,6	18,0	0,0	1,0	1,1	15,9
Industrialisierte westliche Länder	1972	124 039,8	5 000,5	118 214,2	3 207,5	8 901,3	21 309,6	84 795,8
	1973	146 694,2	6 559,0	139 225,6	3 796,0	11 008,4	26 552,3	97 868,9
	1974	181 861,9	8 447,8	172 291,4	5 181,3	16 875,2	38 039,6	112 195,3
	1975	167 029,8	9 124,7	156 639,7	4 992,3	12 869,6	29 508,8	109 268,9
	1976	196 599,0	9 883,6	185 436,3	5 321,9	15 559,9	35 229,7	129 324,8
Europa	1972	103 818,2	4 604,6	98 472,8	3 100,1	8 029,9	18 400,5	68 942,3
	1973	123 520,3	6 112,4	116 583,1	3 665,5	10 098,1	23 170,5	79 649,0
	1974	153 408,2	7 890,6	144 500,9	4 943,9	15 291,1	33 014,0	91 251,9
	1975	144 514,9	8 626,8	134 762,8	4 813,0	11 912,2	26 390,7	91 646,9
	1976	172 163,6	9 266,2	161 751,2	5 133,2	14 596,0	31 708,7	110 313,3
Übrige Länder	1972	20 221,7	395,8	19 741,5	107,4	871,4	2 909,1	15 853,6
	1973	23 173,9	446,6	22 642,5	130,5	910,3	3 381,8	18 219,9
	1974	28 453,7	557,2	27 790,5	237,5	1 584,1	5 025,5	20 943,4
	1975	22 514,9	497,9	21 876,9	179,3	957,4	3 118,1	17 622,1
	1976	24 435,3	617,4	23 685,0	188,6	963,9	3 521,0	19 011,5
Ostblockländer	1972	7 660,1	442,7	7 188,9	80,7	381,9	1 918,7	4 807,5
	1973	10 813,7	718,9	10 060,3	134,0	663,4	3 236,6	6 026,3
	1974	15 877,6	600,3	15 228,6	134,6	1 066,6	6 185,5	7 842,0
	1975	17 410,7	271,0	17 076,2	100,3	1 038,8	5 511,8	10 425,3
	1976	17 423,9	383,5	16 973,0	137,0	979,3	5 015,0	10 841,7
Europa	1972	7 102,1	442,7	6 631,2	68,7	345,9	1 604,0	4 612,6
	1973	9 892,9	686,7	9 172,8	125,7	575,0	2 630,0	5 842,2
	1974	14 573,1	600,1	13 925,3	120,5	967,8	5 500,1	7 336,9
	1975	15 916,0	269,2	15 584,7	90,7	949,9	4 712,1	9 832,0
	1976	15 717,1	383,1	15 271,4	111,9	894,8	4 185,8	10 078,9
Asien	1972	558,0	0,1	557,7	12,0	36,1	314,7	194,9
	1973	920,8	32,3	887,6	8,3	88,5	606,6	184,2
	1974	1 304,5	0,2	1 303,3	14,1	98,7	685,4	505,1
	1975	1 494,6	1,9	1 491,4	9,6	88,9	799,7	593,2
	1976	1 706,7	0,5	1 701,6	25,1	84,5	829,2	762,8
Insgesamt ²⁾	1972	149 022,7	5 945,8	142 184,0	3 388,1	10 445,1	25 861,0	102 489,8
	1973	178 396,3	8 016,5	169 392,4	4 070,5	13 243,5	33 334,4	118 743,9
	1974	230 578,2	9 953,4	219 386,8	5 515,5	20 596,3	51 133,3	142 141,7
	1975	221 588,6	10 396,8	209 783,6	5 304,3	16 128,8	40 334,0	148 016,5
	1976	256 641,8	11 411,9	243 775,2	5 691,6	18 687,9	45 637,8	173 758,0

1) Einschl. Rückwaren und Ersatzlieferungen. — 2) Einschl. Schiffs- und Luftfahrzeugbedarf, Polargebiete und Nicht ermittelte Länder.

**6 Ein- und Ausfuhr (Spezialhandel) im Verkehr mit den industrialisierten westlichen Ländern,
den Ostblockländern und den Entwicklungsländern nach wichtigen Waren 1976**

6.1 Einfuhr nach Herstellungsländern

Erzeugnisgruppe	Insgesamt ¹⁾	Industrialisierte westliche Länder ²⁾	Ostblock- länder	Entwicklungsländer	
	Mill. DM				% ³⁾
Ernährungswirtschaft	36 037,3	26 440,4	1 409,6	8 000,8	22,2
Obst, Sudfruchte, Gemüse-, Obstkons., Fruchtsäfte u. dgl.	5 793,8	4 340,6	257,7	1 195,5	20,6
Lebende Tiere (ohne Schweine), Fleisch u. Fleischwaren	4 480,1	3 761,0	375,0	344,1	7,7
Nahrungsfette einschl. Ölfruchte zur Ernährung	3 722,8	2 408,0	145,8	1 168,9	31,4
Getreide (einschl. Reis, Müllereierzeugnisse u. Malz)	3 703,4	3 605,0	32,9	65,6	1,8
Gemüse, Hülsenfruchte zur Ernährung und Kartoffeln	2 756,2	2 396,6	148,7	210,9	7,7
Kaffee	2 582,2	46,8	3,5	2 531,8	98,1
Futtermittel (ohne Getreide)	2 006,7	1 027,8	50,9	928,1	46,2
Lebende Pflanzen und Erzeugnisse d. Ziergartnerei	1 450,4	1 347,0	5,2	98,3	6,8
Alkoholische Getränke	1 386,0	1 273,9	62,9	49,1	3,5
Kase	1 189,2	1 168,0	21,2	0,0	0,0
Rohtabak und Tabakerzeugnisse	1 005,1	695,7	73,1	236,3	23,5
Fische und Fischzubereitungen	977,7	822,3	43,8	111,6	11,4
Rohkakao und Kakaoverzeugnisse	952,1	378,2	7,2	566,7	59,5
Eier, Eiweiß, Eigelb	615,5	611,7	3,6	0,2	0,0
Milch	610,2	610,2	—	0,0	0,0
Schweine	283,6	283,5	0,1	—	—
Darje	263,8	118,3	71,1	74,4	28,2
Zucker	246,9	243,5	2,5	0,9	0,4
Sonstige Güter der Ernährungswirtschaft	2 011,6	1 302,4	104,5	418,3	20,8
Gewerbliche Wirtschaft	183 274,4	136 680,9	9 258,2	37 260,0	20,3
Rohstoffe	36 097,4	7 682,8	1 893,6	26 520,9	73,5
Erdöl, roh	23 824,9	453,6	749,0	22 622,4	95,0
Eisenerze	2 428,9	1 225,5	7,7	1 195,8	49,2
Felle und Haute	1 042,2	777,4	121,2	143,6	13,8
Wolle und and. Tierhaare, roh u. bearb., Reißwolle	1 009,4	872,3	19,2	117,9	11,7
Sonstige Erze und Metallaschen	933,3	714,4	95,6	123,2	13,2
Baumwolle, roh u. bearb., Reißbaumw., Abfälle	879,8	195,1	156,7	528,0	60,0
Holz zu Holzmasse, Rundholz	660,5	195,9	67,2	397,3	60,2
Kohlen einschl. Preßkohlen	623,4	365,3	257,1	1,0	0,2
Kupfererze und kupferhaltige Kiesabbrande	585,5	170,4	—	415,2	70,9
Sonstige Textilrohstoffe	507,5	468,9	36,1	2,4	0,5
Kautschuk, Guttapercha, Balata	395,1	26,5	0,1	368,5	93,3
Sonstige Rohstoffe der chemischen Industrie	340,5	182,2	69,5	88,8	26,1
Zinkerze	328,0	258,5	1,8	67,7	20,6
Rohphosphate	302,6	128,6	81,4	92,3	30,5
Bauxit, Kryolith	248,9	116,5	5,1	127,3	51,2
Sonstige Rohstoffe	1 986,8	1 531,4	225,9	229,4	11,5
Halbwaren	34 689,5	27 969,0	3 713,8	2 972,9	8,6
Destillationserzeugn. aus Mineralöl u. Teer; Erdgas	15 341,7	12 120,0	2 358,0	829,8	5,4
Eisenhalbwaren	2 585,1	2 283,4	138,7	163,1	6,3
Textilgarnspinnst	2 419,5	2 164,3	34,7	220,5	9,1
Kupfer, roh, auch Legierungen	2 262,3	1 159,0	288,7	814,6	36,0
Holzmasse, Zellstoff	1 926,7	1 863,5	37,2	26,1	1,4
Sonstige chemische Halbwaren	1 860,8	1 728,5	69,9	62,4	3,4
Sonstige NE - Metalle	1 623,3	1 204,2	125,1	294,0	18,1
Bau- und Nutzholz (Schnittholz)	1 302,3	733,6	288,2	280,5	21,5
Aluminium, roh, auch Legierungen	1 037,4	955,6	38,2	43,6	4,2
Mineralische Baustoffe	647,0	632,9	13,2	0,9	0,1
Stickstoff u. a. e. n. g. Düngemittel	422,6	371,7	50,8	0,1	0,0
Sonstige technische Fette und Öle	292,4	178,5	15,1	98,8	33,8
Fettsäuren, Paraffin, Vaseline und Wachse	251,1	199,2	33,2	18,8	7,5
Kautschuk, bearbeitet	191,6	187,9	3,0	0,7	0,4
Sonstige Phosphordüngemittel	159,2	109,4	8,2	41,6	26,1
Sonstige Halbwaren	2 366,5	2 077,5	211,4	77,6	3,3
Fertigwaren	112 487,6	101 029,0	3 650,9	7 766,2	6,9
Insgesamt ⁴⁾	222 173,1	165 490,8	10 974,6	45 446,0	20,5

¹⁾ Einschl. Schiffs- und Luftfahrzeugbedarf, Polargebiete und Nicht ermittelte Länder. — ²⁾ Europa (ohne Ostblockländer), Vereinigte Staaten, Kanada, Rep. Südafrika, Japan, Australien, Neuseeland — ³⁾ Anteil an der Gesamteinfuhr bzw. -ausfuhr der betr. Erzeugnisgruppe — ⁴⁾ Einschl. Rückwaren und Ersatzlieferungen.

6 Ein- und Ausfuhr (Spezialhandel) im Verkehr mit den industrialisierten westlichen Ländern,
den Ostblockländern und den Entwicklungsländern nach wichtigen Waren 1976

6.2 Ausfuhr nach Verbrauchsländern

Erzeugnisgruppe	Insgesamt ¹⁾	Industrialisierte westliche Länder ²⁾	Ostblock- länder	Entwicklungsländer	
	Mill. DM				% ³⁾
Ernährungswirtschaft	11 411,9	9 883,6	383,5	1 118,5	9,8
Gewerbliche Wirtschaft	243 775,2	185 436,3	16 973,0	40 616,2	16,7
Rohstoffe	5 691,6	5 321,9	137,0	232,7	4,1
Kohlen einschl. Preßkohlen	2 267,7	2 241,8	6,3	19,6	0,9
Sonstige Textilrohstoffe	970,5	841,0	58,9	70,6	7,3
Felle und Haute	349,8	336,6	12,8	0,4	0,1
Holz zu Holzmasse, Rundholz	334,5	313,7	15,2	5,6	1,7
Wolle und and. Tierhaare, roh u. bearb., Reißwolle	182,5	168,8	5,2	8,4	4,6
Sonstige Rohstoffe der chemischen Industrie	165,3	143,5	5,1	16,7	10,1
Sonstige Erze und Metallaschen	151,3	147,6	2,2	1,4	1,0
Sonstige Rohstoffe	1 269,9	1 128,9	31,2	109,9	8,7
Halbwaren	18 687,9	15 559,9	979,3	1 453,0	7,8
Textilgospinste	3 332,8	2 684,7	275,8	372,2	11,2
Destillationserzeugnisse aus Mineralöl und Teer	2 963,6	2 104,6	92,0	71,4	2,4
Eisenhalbwaren	2 628,9	2 397,9	126,6	104,3	4,0
Sonstige chemische Halbwaren	2 172,3	1 826,1	176,2	169,9	7,8
Koks	1 779,2	1 672,5	43,4	63,4	3,6
Mineralische Baustoffe	968,2	729,2	53,2	185,8	19,2
Aluminium, roh, auch Legierungen	735,3	624,6	46,0	64,7	8,8
Sonstige NE - Metalle	520,9	470,1	32,8	18,0	3,5
Kupfer, roh, auch Legierungen	519,9	480,2	27,5	12,3	2,4
Fettsauren, Paraffin, Vaseline	455,4	334,3	30,8	90,3	19,8
Kautschuk, bearbeitet	361,8	322,8	12,5	26,5	7,3
Bau- und Nutzholz (Schnittholz)	361,5	318,8	3,9	38,8	10,7
Stickstoff u. a. a. n. g. Düngemittel	298,4	186,2	10,7	101,5	34,0
Sonstige Halbwaren	1 589,7	1 407,9	48,1	133,8	8,4
Fertigwaren	219 395,8	164 554,5	15 856,7	38 930,4	17,7
Kraftfahrzeuge	37 191,5	28 939,2	852,7	7 399,7	19,9
Elektrotechnische Erzeugnisse	25 382,2	19 332,3	1 015,3	5 034,5	19,8
Sonstige Maschinen	18 144,4	11 161,6	2 167,9	4 814,8	26,5
Sonstige Eisenwaren	10 167,3	6 882,1	1 485,6	1 799,5	17,7
Textil - Fertigerzeugnisse	9 806,5	8 672,4	528,7	605,4	6,2
Sonstige chemische Vorerzeugnisse	8 572,1	6 607,0	741,9	1 223,1	14,3
Kunststoffe	7 876,2	6 347,8	536,2	992,3	12,6
Fahrzeuge ohne Kraftfahrzeuge	7 687,4	5 442,9	161,9	2 082,7	27,1
Werkzeugmaschinen	7 596,7	4 044,0	2 073,0	1 479,7	19,5
Feinmech. und optische Erzeugnisse; Uhren	5 489,7	4 484,6	217,3	787,9	14,4
Sonstige chemische Enderzeugnisse	4 934,6	3 497,2	464,3	973,1	19,7
Papier und Papierwaren, Bücher	4 869,8	4 320,4	252,3	297,1	6,1
Maschinen für die Spinnstoff-, Leder- und Lederwarenindustrie	4 357,3	2 667,6	353,9	1 335,9	30,7
Pumpen, Druckluftmaschinen u. dgl.	4 306,4	3 009,3	343,8	953,2	22,1
Blech aus Eisen	4 235,0	2 867,1	968,6	399,3	9,4
Buromaschinen	4 120,7	3 739,5	94,6	286,6	7,0
Pharmazeutische Erzeugnisse	3 779,3	2 730,2	78,6	970,4	25,7
Stab- und Formeisen	3 779,3	2 698,6	642,0	438,6	11,6
Landwirtschaftl. Maschinen einschl. Ackerschlepper	3 339,9	2 931,3	80,1	328,5	9,8
Fördermittel	3 051,2	2 063,9	243,7	743,6	24,4
Holzerzeugnisse	3 034,2	2 756,4	23,2	254,5	8,4
Waren aus Kunststoffen	2 693,1	2 419,5	87,0	186,6	6,9
Papier- und Druckmaschinen	2 562,8	1 819,8	191,5	551,5	21,5
Stahlröhren	2 443,2	1 192,4	983,2	267,6	11,0
NE - Metall- Vorerzeugnisse	2 428,9	2 096,6	121,5	210,8	8,7
Kautschukwaren	2 261,6	1 976,8	85,0	199,8	8,8
Kraftmaschinen	2 213,6	1 361,7	51,6	800,4	36,2
Sonstige Waren aus unedlen Metallen	2 157,7	1 842,4	60,4	254,9	11,8
Teerfarbstoffe	2 057,8	1 373,8	149,8	534,2	26,0
Maschinen f. d. Nahrungs- u. Genußmittelindustrie	1 998,8	1 254,0	164,8	580,0	29,0
Leder, Pelze und Waren daraus	1 641,1	1 521,3	46,1	73,8	4,5
Erzeugnisse aus Stein, Steinzeug, Ton u. Porzellan	1 608,7	1 424,4	57,0	127,2	7,9
Sonstige Farbstoffe; Farben, Lacke u. Kette	1 491,2	1 170,4	113,2	207,6	13,9
Sonstige Fertigwaren	12 115,6	9 906,3	420,1	1 735,3	14,3
Insgesamt ⁴⁾	256 641,8	196 599,0	17 423,9	41 842,9	16,3

Fußnoten siehe S. 47

Hauptübersicht

**Außenhandel (Spezialhandel) mit den Entwicklungsländern als
Herstellungs- bzw. Verbrauchsländer**

**Darstellung nach wichtigen
Erzeugnisgruppen bzw. Warenuntergruppen
der Ernährungswirtschaft und der Gewerblichen Wirtschaft**

EIN- UND AUSFUHR (SPEZIALHANDEL) NACH HERSTELLUNGS- UND VERBRAUCHSLAENDERN

WARENBENENNUNG	1973	1974	1975	1976	
			1 000 DM		VH
<u>SPAN SAHARA</u>					
E I N F U H R	1 405	5 661	5 842	2 438	100,0
ROHPHOSPHATE	1 289	5 649	5 796	2 322	95,2
A U S F U H R	16 855	13 924	19 188	20 855	100,0
KRAFTFAHRZEUGE	3 719	6 888	5 277	9 602	46,0
ELEKTROTECHNISCHE ERZEUGNISSE	870	1 372	2 787	4 777	22,9
KAUTSCHUKWAREN	69	171	3 278	2 865	13,7
UHREN FEINMECHAN U OPT ERZEUGN	1 061	1 596	971	1 314	6,3
KAUTSCHUK BEARBEITET	2	48	20	441	2,1
FOERDERMITTEL	3 503	1 231	1 169	375	1,8
<u>KANAR INSELN</u>					
E I N F U H R	47 600	65 551	68 094	63 769	100,0
GEMUESE HUELSENFR Z E KART	43 041	60 678	62 781	59 745	93,7
LEB PFLANZEN ZIERGAERT ERZEUGN	2 183	2 036	2 530	2 067	3,2
SONSTIGE MASCHINEN	37	137	613	1 141	1,8
ELEKTROTECHNISCHE ERZEUGNISSE	6	3	394	373	0,6
A U S F U H R	155 622	111 382	122 049	144 083	100,0
ELEKTROTECHNISCHE ERZEUGNISSE	16 079	15 912	24 221	38 077	26,4
KRAFTFAHRZEUGE	49 822	22 818	36 797	37 227	25,8
UHREN FEINMECHAN U OPT ERZEUGN	6 577	6 297	6 502	7 020	4,9
NAHRUNGSFETTE OELFRUECHTE ERN	571	841	969	4 594	3,2
STICKSTOFF A N G DUENGEMITTEL	3 035	2 344	3 912	4 163	2,9
ROHTABAK UND TABAKERZEUGNISSE	2 277	2 281	2 794	3 982	2,8
KUNSTSTOFFE	1 483	2 207	949	3 676	2,6
SONSTIGE MASCHINEN	7 428	2 981	2 979	3 590	2,5
NAHRUNGSMITTELINDUSTRIEMASCHIN	10 788	5 357	5 582	3 522	2,4
SONSTIGE EISENWAREN	5 996	3 643	2 904	3 512	2,4
GETREIDE REIS MUELLEREIERZ	407	992	1 705	2 717	1,9
SONST WAREN A UNEDLEN METALLEN	2 557	2 947	1 551	2 417	1,7
PAPIER UND PAPIERWAREN BUECHER	1 921	3 909	2 877	2 081	1,4
TEXTILFERTIGERZEUGNISSE	2 595	1 864	1 519	1 883	1,3
WAREN AUS KUNSTSTOFFEN	2 140	2 239	1 553	1 834	1,3
LEB TIERE FLEISCH FLEISCHWAREN	1 431	2 137	1 758	1 769	1,2
SONSTIGE CHEMISCHE ENDERZEUGN	1 720	1 946	1 152	1 657	1,2
PHOTOCHEMISCHE ERZEUGNISSE	1 391	813	1 004	1 298	0,9
ERZEUG A STEIN TON PORZ	2 085	1 829	1 189	1 194	0,8
WERKZEUGE LANDWIRTSCH GERAETE	1 341	940	744	1 068	0,7
KAUTSCHUKWAREN	1 016	824	701	1 063	0,7
BUEROMASCHINEN	4 722	2 529	1 651	1 040	0,7
ALKOHOLISCHE GETRAENKE	945	826	1 370	1 028	0,7
HOPFEN	1 134	1 012	1 128	865	0,6
SONST CHEMISCHE VORERZEUGNISSE	682	821	818	775	0,5
PUMPEN DRUCKLUFTMASCHINEN	1 654	1 487	1 029	723	0,5
SONST FARBSTOFFE FARBEN LACKE	416	381	319	583	0,4
KAESE	317	300	479	517	0,4
STAHLROEHREN	806	218	544	511	0,4
MUSIKINSTRUMENTE KINDERSPIELZ	587	458	379	507	0,4
GLASERZEUGNISSE	675	504	429	481	0,3
DRAHT AUS EISEN	243	724	810	462	0,3
KRAFTMASCHINEN	1 915	2 254	814	419	0,3
KAFFEE	52	98	153	401	0,3
HOLZWAREN	925	450	339	379	0,3
FOERDERMITTEL	4 293	4 110	303	374	0,3
OBST SUEDFR GEM U OBSTKONS	492	263	371	344	0,2
DEXTRINE GELATINE UND LEIME	298	433	340	334	0,2
STAB- UND FORMEISEN	344	1 709	587	300	0,2
<u>MAROKKO</u>					
E I N F U H R	292 383	394 717	323 982	422 040	100,0
TEXTILFERTIGERZEUGNISSE	59 199	65 900	74 147	102 597	24,3
OBST SUEDFR GEM U OBSTKONS	121 748	101 102	75 603	97 302	23,1
ROHPHOSPHATE	20 666	99 307	70 981	80 131	19,0
GEMUESE HUELSENFR Z E KART	17 683	25 841	40 796	49 846	11,8
FISCHE UND FISCHZUBEREITUNGEN	8 036	10 930	6 761	16 185	3,8
FUTTERMITTEL (OHNE GETREIDE)	7 148	7 314	5 328	10 513	2,5
LEDER PELZE UND WAREN DARAUS	6 019	7 734	9 006	7 895	1,9
BLEIERZE	5 788	12 141	10 251	6 621	1,6
KUPFERERZE KIESABBAEENDE	6 271	8 263	1 388	5 205	1,2

EIN- UND AUSFUHR (SPEZIALHANDEL) NACH HERSTELLUNGS- UND VERBRAUCHSLÄNDERN

WARENBENENNUNG	1973	1974	1975	1976	
		1 000 DM			VH
SONSTIGE CHEMISCHE HALBWAREN	690	857	134	5 092	1,2
SONSTIGE PHOSPHORDUENGEMITTEL	512	4 392		5 030	1,2
ZINKERZE	1 048	5 897	3 778	3 779	0,9
MANGANERZE FE MN HALT SCHLAK	1 661	1 683	2 720	3 622	0,9
GETREIDE REIS MUELLEREIERZ	1 341	1 848	4 503	3 439	0,8
EISENERZE	10 990	15 251	2 754	2 984	0,7
NAHRUNGSFETTE OELFRUECHTE ERN	584	2 149	336	2 164	0,5
HOLZWAREN	1 908	645	1 013	1 778	0,4
DAERME	1 001	892	634	1 182	0,3
GEWUERZE	826	682	542	978	0,2
BAUMWOLLE REISSBAUMWOLLE ABF	1 537	1 086	124	738	0,2
PLANZL U SONST ROHST CHEM IND	1 465	1 915	1 881	706	0,2
SONSTIGE NE-METALLE				666	0,2
TEXTILGESPINSTE	127	320	513	643	0,2
HOLZMASSE ZELLSTOFFE	416	1 403	687	481	0,1
ALKOHOLISCHE GETRAENKE	48	102	144	474	0,1
SONST CHEMISCHE VORERZEUGNISSE	237	473	161	383	0,1
KAUTSCHUKWAREN	21		386	343	0,1
A U S F U H R	229 439	424 764	454 151	543 866	100,0
KRAFTFAHRZEUGE	17 279	18 264	26 768	94 496	17,4
TEXTIL LEDERINDUSTRIEMASCHINEN	20 919	23 064	23 742	59 837	11,0
SONSTIGE MASCHINEN	10 914	33 731	48 119	50 819	9,3
KUNSTSTOFFE	12 939	26 253	25 262	32 690	6,0
ELEKTROTECHNISCHE ERZEUGNISSE	9 814	19 745	37 698	31 754	5,8
FOERDERMITTEL	5 140	10 684	5 168	25 675	4,7
NAHRUNGSMITTELINDUSTRIEMASCHIN	6 598	5 256	8 552	23 869	4,4
TEXTILGESPINSTE	22 928	25 936	15 846	21 014	3,9
SONSTIGE CHEMISCHE ENDERZEUGN	9 147	15 667	15 985	15 572	2,9
WERKZEUGMASCHINEN WALZWERKSANL	1 014	1 390	8 072	13 712	2,5
BLECH AUS EISEN	2 751	13 987	5 073	13 598	2,5
SONSTIGE EISENWAREN	3 723	21 640	17 229	12 830	2,4
PAPIER- UND DRUCKMASCHINEN	1 295	3 122	4 113	10 328	1,9
LEB TIERE FLEISCH FLEISCHWAREN	4	6 093	9 838	10 230	1,9
LANDMASCHINEN U ACKERSCHLEPPER	3 728	6 696	9 414	10 225	1,9
SONST CHEMISCHE VORERZEUGNISSE	5 749	8 913	7 801	10 088	1,9
TEERFARBSTOFFE	6 268	7 747	6 276	7 527	1,4
PUMPEN DRUCKLUFTMASCHINEN	2 010	5 277	6 266	6 747	1,2
TEXTILFERTIGERZEUGNISSE	3 844	5 108	6 071	5 737	1,1
UHREN FEINMECHAN U OPT ERZEUGN	2 663	3 129	5 564	5 657	1,0
KAUTSCHUKWAREN	871	4 673	6 642	5 474	1,0
KOHLN EINSCHL PRESSK KOKS	66	2	1	5 032	0,9
BUEROMASCHINEN	1 616	3 169	2 814	4 859	0,9
PHARMAZEUTISCHE ERZEUGNISSE	4 147	4 747	4 905	4 536	0,8
SONSTIGE TEXTILROHSTOFFE	9 769	10 492	3 792	4 115	0,8
EISENHALBWAREN	2 945	4 761	2 148	3 797	0,7
STAHLROEHREN	809	1 394	7 581	3 650	0,7
PAPIER UND PAPIERWAREN BUECHER	1 843	2 391	2 121	2 763	0,5
SONST FARBSTOFFE FARBEN LACKE	1 820	2 944	2 180	2 487	0,5
NAHRUNGSFETTE OELFRUECHTE ERN	4 646	57 050	21 282	2 257	0,4
STAB- UND FORMEISEN	6 581	12 828	2 114	2 189	0,4
SONST WAREN A UNEDLEN METALLEN	1 480	2 896	1 507	2 188	0,4
DESTILLERZ A MINERALOEL U TEER	272	371	1 738	2 184	0,4
WAREN AUS KUNSTSTOFFEN	1 195	1 357	2 317	2 064	0,4
SONSTIGE CHEMISCHE HALBWAREN	3 100	2 864	3 373	2 018	0,4
KRAFTMASCHINEN	1 237	3 899	2 381	1 980	0,4
DRAHT AUS EISEN	2 379	6 227	1 841	1 361	0,3
NE-METALL-VORERZEUGNISSE	325	1 744	782	1 149	0,2
GLASERZEUGNISSE	448	1 289	1 008	1 114	0,2
ERZEUG A STEIN TON PORZ	591	1 014	1 831	1 077	0,2
DEXTRINE GELATINE UND LEIME	1 034	1 194	737	1 068	0,2
MINERALISCHE BAUSTOFFE	140	1 637	2 095	1 056	0,2
WERKZEUGE LANDWIRTSCH GERAETE	678	658	897	997	0,2
PHOTOCHEMISCHE ERZEUGNISSE	745	1 023	1 033	928	0,2
FETTSAEUREN PARAFFIN VASELIN	641	863	978	907	0,2
BAUMWOLLE REISSBAUMWOLLE ABF	367	172	549	895	0,2
KAUTSCHUK BEARBEITET	389	988	836	631	0,1
LEDER PELZE UND WAREN DARAUS	244	273	356	508	0,1
WOLLE AND TIERHAARE REISSWOLLE	360	617	477	482	0,1
WAREN A KUPFER U KUPFERLEGIER	128	119	375	465	0,1
HOPFEN	242	292	195	456	0,1
HOLZWAREN	228	372	321	451	0,1
EDELMETALLERZEUGNISSE	145	229	1 426	361	0,1
FAHRZEUGE(OHNE KRAFTFAHRZEUGE)	816	20 709	33 641	359	0,1
ALGERIEN					
E I N F U H R	1 409 021	2 827 016	2 527 202	2 881 492	100,0
ERDOEL ROH	1 280 385	2 708 636	2 459 586	2 795 968	97,0
DESTILLERZ A MINERALOEL U TEER	92 682	77 176	28 832	50 122	1,7
FUTTERMITTEL (OHNE GETREIDE)	4 489	4 676	4 490	11 484	0,4

EIN- UND AUSFUHR (SPEZIALHANDEL) NACH HERSTELLUNGS- UND VERBRAUCHSLÄNDERN

WARENBENENNUNG	1973	1974	1975	1976	VH
		1 000 DM			
TEXTILFERTIGERZEUGNISSE	18 108	10 312	8 116	6 324	0,2
OBST SUEDFR GEM U OBSTKONS	4 684	4 140	5 251	3 618	0,1
EISENHALBWAREN	19	15		1 456	0,1
EISENERZE		10 414	4 464	1 351	
SONSTIGE NE-METALLE	644	104	300	1 333	
ALKOHOLISCHE GETRAENKE	3 138	2 298	838	1 047	
KRAFTMASCHINEN	8	20	7	976	
SONST CHEMISCHE VORERZEUGNISSE			24	663	
KUPFER ROH AUCH LEGIERT			397	510	
A U S F U H R	826 025	1 241 905	1 503 269	1 858 055	100,0
KRAFTFAHRZEUGE	119 516	74 610	202 432	381 281	20,5
SONSTIGE MASCHINEN	108 783	146 999	231 705	328 602	17,7
ELEKTROTECHNISCHE ERZEUGNISSE	71 449	49 114	118 460	197 955	10,7
SONSTIGE EISENWAREN	17 858	37 891	65 571	94 012	5,1
KRAFTMASCHINEN	10 425	46 337	79 475	77 790	4,2
TEXTILGESPINSTE	72 582	95 423	10 066	68 128	3,7
FAHRZEUGE(OHNE KRAFTFAHRZEUGE)	47 856	24 947	13 366	54 202	2,9
WERKZEUGMASCHINEN WALZWERKSANL	13 367	30 698	85 707	46 492	2,5
FOERDERMITTEL	12 988	26 929	52 772	46 345	2,5
GETREIDE REIS MUELLEREIERZ	1 750	1 804	37 938	43 676	2,4
LANDMASCHINEN U ACKERSCHLEPPER	65 116	95 431	46 399	43 071	2,3
TEXTIL LEDERINDUSTRIEMASCHINEN	15 375	25 404	28 236	40 954	2,2
PUMPEN DRUCKLUFTMASCHINEN	12 393	16 136	30 695	37 699	2,0
BLECH AUS EISEN	29 151	30 597	45 327	33 486	1,8
PAPIER- UND DRUCKMASCHINEN	4 193	10 136	6 264	31 193	1,7
SONSTIGE CHEMISCHE ENDERZEUGN	11 521	20 050	17 888	22 673	1,2
UHREN FEINMECHAN U OPT ERZEUGN	21 418	20 758	17 478	21 219	1,1
TEXTILFERTIGERZEUGNISSE	7 209	17 164	9 299	19 641	1,1
NAHRUNGSFETTE OELFRUECHTE ERN	9 009	17 259	5 187	19 135	1,0
SONST CHEMISCHE VORERZEUGNISSE	7 252	25 538	25 432	18 090	1,0
STAB- UND FORMEISEN	18 396	74 054	21 343	15 311	0,8
KUNSTSTOFFE	19 884	77 349	23 459	11 069	0,6
STAHLROEHREN	7 832	18 993	23 945	11 054	0,6
SONST WAREN A UNEDLEN METALLEN	8 056	9 385	10 456	10 896	0,6
KAUTSCHUKWAREN	3 718	23 602	18 226	10 551	0,6
NAHRUNGSMITTELINDUSTRIEMASCHIN	5 431	11 044	23 084	7 905	0,4
GUSSROEHREN SCHMIEDBARER GUSS	736	780	3 177	7 641	0,4
MINERALISCHE BAUSTOFFE	2 560	2 777	8 325	7 326	0,4
SONST FARBSTOFFE FARBEN LACKE	4 703	8 132	5 180	6 945	0,4
KOEHLEN EINSCHL PRESSK KOKS	792	83	136	6 723	0,4
WERKZEUGE LANDWIRTSCH GERAETE	3 168	6 172	4 695	5 442	0,3
WAREN AUS KUNSTSTOFFEN	2 525	4 646	4 097	5 181	0,3
EISENHALBWAREN	6 018	59 498	46 279	4 636	0,2
BUEROMASCHINEN	1 927	2 108	3 492	4 587	0,2
SONSTIGE CHEMISCHE HALBWAREN	3 830	8 842	6 301	4 432	0,2
PAPIER UND PAPIERWAREN BUECHER	3 634	4 980	2 135	3 738	0,2
DRAHT AUS EISEN	7 479	25 647	8 399	3 053	0,2
GLASERZEUGNISSE	2 411	2 809	2 763	2 959	0,2
FUTTERMITTEL (OHNE GETREIDE)	526	1 733		2 956	0,2
DESTILLERZ A MINERALOEL U TEER	1 653	2 568	8 414	2 827	0,2
PHOTOCHEMISCHE ERZEUGNISSE	1 892	1 370	1 624	2 654	0,1
DEXTRINE GELATINE UND LEIME	676	976	1 511	2 651	0,1
FETTSAEUREN PARAFFIN VASELIN	3 914	6 789	3 696	2 384	0,1
PHARMAZEUTISCHE ERZEUGNISSE	1 212	2 244	3 802	2 246	0,1
ERZEUG A STEIN TON PORZ	1 659	1 348	3 266	2 058	0,1
HOLZWAREN	1 740	2 050	14 321	1 940	0,1
SONSTIGE NE-METALLE	2 662	2 038	2 472	1 896	0,1
LEDER PELZE UND WAREN DARAUS	2 419	2 653	458	1 810	0,1
NE-METALL-VORERZEUGNISSE	1 896	4 300	3 816	1 684	0,1
LEB TIERE FLEISCH FLEISCHWAREN	2 271	128	3 945	1 516	0,1
SONST TECHN OELE UND FETTE	566	1 406	885	1 503	0,1
TEERFARBSTOFFE	6 785	7 333	6 520	1 492	0,1
WAREN A KUPFER U KUPFERLEGIER	461	1 201	1 262	1 382	0,1
KAUTSCHUK BEARBEITET	1 179	1 320	234	651	
SONSTIGE TEXTILROHSTOFFE	831	2 011	3 806	573	
ALUMINIUM ROH AUCH LEGIERT	806	257	267	559	
HOPFEN	489	927	787	470	
MESSERSCHMIEDEWAREN	806	1 152	672	338	
EDELMETALLERZEUGNISSE	95	92	126	315	
TUNESIEN					
E I N F U H R	45 905	241 783	282 425	195 549	100,0
TEXTILFERTIGERZEUGNISSE	17 309	29 359	59 715	100 067	51,2
ERDOEL ROH	12 062	186 351	188 651	39 718	20,3
SONSTIGE PHOSPHORDUENGEMITTEL	1 104		582	25 097	12,8
LEDER PELZE UND WAREN DARAUS	52	117	1 045	8 648	4,4
HOLZMASSE ZELLSTOFFE	2 147	3 666	3 091	3 652	1,9
ALKOHOLISCHE GETRAENKE	3 185	1 526	2 550	3 477	1,8
SONSTIGE CHEMISCHE HALBWAREN				2 574	1,3

EIN- UND AUSFUHR (SPEZIALHANDEL) NACH HERSTELLUNGS- UND VERBRAUCHSLÄNDERN

WARENBENENNUNG	1973	1974	1975	1976	
			1 000 DM		VH
EISENERZE		3 969	13 861	2 378	1,2
ROHPHOSPHATE	4 116	10 005	6 855	2 371	1,2
HOLZWAREN	1 528	1 521	1 273	1 430	0,7
ELEKTROTECHNISCHE ERZEUGNISSE	47	87	350	469	0,2
OBST SUEDFR GEM U OBSTKONS	898	1 316	379	455	0,2
SONST CHEMISCHE VORERZEUGNISSE	92	310	84	337	0,2
A U S F U H R	149 158	240 438	258 101	393 333	100,0
TEXTILFERTIGERZEUGNISSE	8 930	21 896	39 603	72 293	18,4
FAHRZEUGE(OHNE KRAFTFAHRZEUGE)	4 790	1 011	1 697	43 399	11,0
ELEKTROTECHNISCHE ERZEUGNISSE	9 458	14 501	16 634	38 989	9,9
KRAFTFAHRZEUGE	16 044	26 352	24 217	29 111	7,4
SONSTIGE MASCHINEN	6 453	12 307	26 991	20 432	5,2
TEXTIL LEDERINDUSTRIEMASCHINEN	5 083	12 774	12 442	14 200	3,6
KOHLN EINSCHL PRESSK KOKS	7 117	10 402	15 852	12 208	3,1
GUSSROEHREN SCHMIEDBARER GUSS	59	19	692	11 810	3,0
EISENHALBWAREN	74	71	19	11 245	2,9
LANDMASCHINEN U ACKERSCHLEPPER	8 281	7 022	8 064	10 322	2,6
TEXTILGESPINSTE	4 263	10 861	7 904	8 735	2,2
KUNSTSTOFFE	5 032	12 983	6 083	8 008	2,0
SONSTIGE EISENWAREN	4 089	5 009	7 921	6 603	1,7
FOERDERMITTEL	5 587	5 288	3 247	6 445	1,6
UHREN FEINMECHAN U OPT ERZEUGN	2 507	5 138	4 580	6 435	1,6
BLECH AUS EISEN	3 366	5 003	1 233	6 386	1,6
PUMPEN DRUCKLUFTMASCHINEN	7 666	5 072	4 331	6 121	1,6
LEDER PELZE UND WAREN DARAUS	103	245	2 045	6 063	1,5
SONSTIGE CHEMISCHE ENDERZEUGN	3 309	5 977	3 302	5 844	1,5
TEERFARBSTOFFE	1 704	4 277	4 568	4 898	1,2
KRAFTMASCHINEN	3 482	3 971	3 892	4 270	1,1
PAPIER UND PAPIERWAREN BUECHER	1 162	2 028	1 739	3 386	0,9
PAPIER- UND DRUCKMASCHINEN	2 063	3 184	2 905	3 343	0,8
SONST CHEMISCHE VORERZEUGNISSE	1 857	4 459	3 182	3 189	0,8
NAHRUNGSMITTELINDUSTRIEMASCHIN	1 908	2 802	7 217	3 094	0,8
WAREN AUS KUNSTSTOFFEN	808	1 282	2 115	3 046	0,8
PHOTOCHEMISCHE ERZEUGNISSE	1 179	2 697	1 220	3 011	0,8
KAUTSCHUKWAREN	1 646	1 821	2 475	2 805	0,7
SONST WAREN A UNEDLEN METALLEN	1 054	1 916	1 458	2 796	0,7
DRAHT AUS EISEN	3 162	4 195	757	2 689	0,7
WERKZEUGMASCHINEN WALZWERKSANL	1 725	6 588	1 963	2 554	0,6
STAB- UND FORMEISEN	2 938	7 712	837	2 386	0,6
NE-METALL-VORERZEUGNISSE	1 511	1 507	968	2 090	0,5
SONST FARBSTOFFE FARBEN LACKE	1 635	3 799	2 119	2 078	0,5
PHARMAZEUTISCHE ERZEUGNISSE	891	878	1 095	1 533	0,4
BUEROMASCHINEN	1 042	693	671	1 196	0,3
SONSTIGE CHEMISCHE HALBWAREN	1 080	1 321	1 561	1 109	0,3
FETTSAEUREN PARAFFIN VASELIN	232	673	376	946	0,2
ERZEUG A STEIN TON PORZ	281	519	921	880	0,2
MINERALISCHE BAUSTOFFE	399	737	1 730	823	0,2
STAHLROEHREN	1 006	785	2 043	705	0,2
WERKZEUGE LANDWIRTSCH GERAETE	875	1 275	1 191	686	0,2
HOLZWAREN	221	342	929	624	0,2
DESTILLERZ A MINERALOEL U TEER	95	783	513	618	0,2
DEXTRINE GELATINE UND LEIME	395	283	298	565	0,1
GLASERZEUGNISSE	354	595	449	546	0,1
HOPFEN	375	595	2	453	0,1
FISCHE UND FISCHZUBEREITUNGEN	3	17	1 068	405	0,1

LIBYEN

E I N F U H R	2 222 262	4 247 919	3 446 678	5 272 339	100,0
ERDOEL ROH	2 217 547	4 221 781	3 371 755	5 200 735	98,6
DESTILLERZ A MINERALOEL U TEER	2 660	24 621	68 270	62 986	1,2
ELEKTROTECHNISCHE ERZEUGNISSE	257	11	45	407	
A U S F U H R	559 920	1 035 172	1 321 014	1 314 949	100,0
SONSTIGE MASCHINEN	108 267	102 653	196 491	304 816	23,2
ELEKTROTECHNISCHE ERZEUGNISSE	83 408	150 555	194 220	235 637	17,9
KRAFTFAHRZEUGE	112 418	244 304	242 083	162 826	12,4
SONSTIGE EISENWAREN	26 370	107 242	190 692	93 554	7,1
KRAFTMASCHINEN	9 828	6 702	15 238	50 555	3,8
GUSSROEHREN SCHMIEDBARER GUSS	12 156	22 809	67 415	49 105	3,7
PUMPEN DRUCKLUFTMASCHINEN	13 062	24 841	32 008	42 607	3,2
TEXTILFERTIGERZEUGNISSE	9 035	13 315	26 354	40 862	3,1
LANDMASCHINEN U ACKERSCHLEPPER	3 282	27 415	31 227	20 895	1,6
GETREIDE REIS MUELLEREIERZ	25 257	58 761	19 142	20 454	1,6
UHREN FEINMECHAN U OPT ERZEUGN	8 937	15 246	16 487	18 308	1,4
PHARMAZEUTISCHE ERZEUGNISSE	10 981	15 523	13 811	17 418	1,3
SONSTIGE CHEMISCHE ENDERZEUGN	6 264	10 422	9 029	15 068	1,1
WERKZEUGMASCHINEN WALZWERKSANL	4 838	5 545	8 219	14 548	1,1
KUNSTSTOFFE	3 711	8 715	13 952	13 561	1,0

EIN- UND AUSFUHR (SPEZIALHANDEL) NACH HERSTELLUNGS- UND VERBRAUCHSLÄNDERN

WARENBENENNUNG	1973	1974	1975	1976	VH
	1 000 DM				
FAHRZEUGE(OHNE KRAFTFAHRZEUGE)	17 012	7 319	11 126	11 602	0,9
FOERDERMITTEL	6 062	25 102	14 067	10 500	0,8
KAUTSCHUKWAREN	2 741	5 970	9 201	8 319	0,6
STAHLROEHREN	3 894	10 547	27 291	8 212	0,6
SONST CHEMISCHE VORERZEUGNISSE	2 616	5 033	8 844	8 091	0,6
NAHRUNGSMITTELINDUSTRIEMASCHIN	9 605	3 443	32 452	7 960	0,6
PAPIER UND PAPIERWAREN BUECHER	2 597	6 624	4 525	7 214	0,5
STAB- UND FORMEISEN	12 449	24 143	4 721	7 209	0,5
HOLZWAREN	4 123	4 891	11 421	6 374	0,5
WERKZEUGE LANDWIRTSCH GERAETE	3 891	9 272	7 455	6 208	0,5
SONST WAREN A UNEDLEN METALLEN	1 472	5 316	9 699	5 800	0,4
WAREN AUS KUNSTSTOFFEN	2 962	7 369	5 417	5 136	0,4
EDELMETALLERZEUGNISSE	478	628	1 115	4 734	0,4
MINERALISCHE BAUSTOFFE	3 895	1 213	11 459	4 732	0,4
KAESE	131	1 743	2 060	4 647	0,4
PAPIER- UND DRUCKMASCHINEN	6 868	4 856	1 499	3 511	0,3
BAU UND NUTZ HOLZ SCHNITTHOLZ	2 025	1 401	1 618	2 643	0,2
SONST FARBSTOFFE FARBEN LACKE	1 141	2 022	2 164	2 507	0,2
BUEROMASCHINEN	1 067	1 300	2 276	2 468	0,2
GLASERZEUGNISSE	546	2 344	1 341	2 128	0,2
NE-METALL-VORERZEUGNISSE	999	4 042	1 541	1 979	0,2
ERZEUG A STEIN TON PORZ	449	1 586	2 994	1 824	0,1
PHOTOCHEMISCHE ERZEUGNISSE	669	1 590	824	1 821	0,1
TEXTIL LEDERINDUSTRIEMASCHINEN	1 806	2 218	785	1 815	0,1
LEDER PELZE UND WAREN DARAUS	602	2 292	1 386	1 464	0,1
TEXTILGESPINSTE	477	1 911	1 962	1 360	0,1
BLECH AUS EISEN	1 893	4 698	1 714	1 239	0,1
DEXTRINE GELATINE UND LEIME	484	912	406	1 224	0,1
MESSERSCHMIEDEWAREN	1 316	2 298	1 417	1 138	0,1
LER TIERE FLEISCH FLEISCHWAREN	5 801	5 859	1 789	1 060	0,1
SONSTIGE CHEMISCHE HALBWAREN	855	3 453	4 676	768	0,1
HOLZ ZU HOLZMASSE RUNDHOLZ	195	111	51	760	0,1
DRAHT AUS EISEN	748	1 529	860	655	
DESTILLERZ A MINERALOEL U TEER	262	290	576	592	
TEERFARBSTOFFE	568	1 353	1 614	584	
EDELSTEINE SCHMUCKSTEINE	4	15	40	452	
FURNIERE SPERRHOLZ UND DGL	103	355	559	433	
WAREN A KUPFER U KUPFERLEGIER	400	295	1 278	429	
NAHRUNGSFETTE OELFRUECHTE ERN	105	415	386	345	
SONSTIGE NE-METALLE	297	106	883	325	
<u>AEGYPTEN</u>					
E I N F U H R	148 164	165 435	127 603	145 203	100,0
BAUMWOLLE REISSBAUMWOLLE ABF	67 253	66 082	23 552	42 879	29,5
TEXTILGESPINSTE	24 974	24 442	12 139	21 623	14,9
GEMUESE HUELSENFR Z E KART	20 953	18 680	12 394	19 947	13,7
DESTILLERZ A MINERALOEL U TEER		19 856	10 828	18 292	12,6
ALUMINIUM ROH AUCH LEGIERT				8 055	5,5
TEXTILFERTIGERZEUGNISSE	3 513	3 654	4 706	6 754	4,7
BLECH AUS EISEN				3 214	2,2
PLANZL U SONST ROHST CHEM IND	2 915	3 929	3 808	3 045	2,1
SONSTIGE PHOSPHORUENGEMITTEL	1 237	411	2 167	2 538	1,7
HOLZWAREN	565	475	753	1 907	1,3
WAREN A KUPFER U KUPFERLEGIER	1 620	1 267	1 282	1 743	1,2
LEDER PELZE UND WAREN DARAUS	46	107	141	1 414	1,0
GEWUERZE	886	660	581	1 146	0,8
FAHRZEUGE(OHNE KRAFTFAHRZEUGE)	8	47	3 053	1 081	0,7
OBST SUEDFR GEM U OBSTKONS	1 769	1 456	1 446	977	0,7
NAHRUNGSFETTE OELFRUECHTE ERN	203	460	1 135	964	0,7
SONST CHEMISCHE VORERZEUGNISSE	270	1 302	816	788	0,5
PHARMAZEUTISCHE ERZEUGNISSE	29	106	73	724	0,5
ELEKTROTECHNISCHE ERZEUGNISSE	21	70	188	713	0,5
FLACHS HANF JUTE UND DGL	8	3		579	0,4
PUMPEN DRUCKLUFTMASCHINEN	118	40	333	477	0,3
UHREN FEINMECHAN U OPT ERZEUGN	26	21	43	449	0,3
SONSTIGE MASCHINEN	29	4	2	391	0,3
GETREIDE REIS MUELLEREIERZ	4 165		77	369	0,3
DAERME	216	267	56	326	0,2
A U S F U H R	328 796	540 520	1 044 376	1 470 697	100,0
KRAFTFAHRZEUGE	47 344	59 195	173 427	267 371	18,2
SONSTIGE MASCHINEN	15 084	34 195	85 135	241 302	16,4
ELEKTROTECHNISCHE ERZEUGNISSE	24 593	41 608	73 188	129 085	8,8
WERKZEUGMASCHINEN WALZWERKSANL	8 409	14 748	45 514	71 202	4,8
SONSTIGE CHEMISCHE ENDERZEUGN	12 348	28 700	52 451	62 957	4,3
GETREIDE REIS MUELLEREIERZ	80 277	53 620	77 480	62 229	4,2
PUMPEN DRUCKLUFTMASCHINEN	9 018	11 415	22 159	54 839	3,7
SONSTIGE EISENWAREN	6 576	13 933	33 788	52 491	3,6
TEXTIL LEDERINDUSTRIEMASCHINEN	9 486	17 371	59 989	52 256	3,6
FOERDERMITTEL	1 058	2 752	13 083	42 504	2,9

EIN- UND AUSFUHR (SPEZIALHANDEL) NACH HERSTELLUNGS- UND VERBRAUCHSLÄNDERN

WARENBENENNUNG	1973	1974	1975	1976	
		1 000 DM			VH
PHARMAZEUTISCHE ERZEUGNISSE	11 535	21 016	35 869	38 414	2,6
NAHRUNGSMITTELINDUSTRIEMASCHIN	1 105	11 373	20 987	31 410	2,1
KUNSTSTOFFE	5 623	20 076	15 475	29 233	2,0
FAHRZEUGE(OHNE KRAFTFAHRZEUGE)	1 876	2 135	30 767	27 882	1,9
SONST CHEMISCHE VORERZEUGNISSE	6 637	17 850	24 066	22 651	1,5
NAHRUNGSFETTE OELFRUECHTE ERN	32 510	1 678	3 701	22 617	1,5
PAPIER- UND DRUCKMASCHINEN	3 555	6 697	17 827	20 118	1,4
TEERFARBSTOFFE	3 171	10 969	25 943	19 819	1,3
UHREN FEINMECHAN U OPT ERZEUGN	3 086	5 139	11 755	19 145	1,3
STAB- UND FORMEISEN	4 242	18 654	29 049	16 068	1,1
STAHLROEHREN	1 755	2 580	13 245	13 805	0,9
GEMUESE HUELSENFR Z E KART	926	1 738	2 564	11 596	0,8
NE-METALL-VORERZEUGNISSE	1 403	7 556	5 497	11 039	0,8
KAUTSCHUKWAREN	5 491	4 228	6 302	8 781	0,6
TEXTILFERTIGERZEUGNISSE	1 257	3 365	5 770	8 463	0,6
FETTSÄUREN PARAFFIN VASELIN	259	910	5 554	8 152	0,6
GUSSROEHREN SCHMIEGBARER GUSS	582	819	20 393	8 115	0,6
PAPIER UND PAPIERWAREN BUECHER	1 683	13 228	6 182	6 588	0,4
BAU UND NUTZHOlz SCHNITTHOLZ		343	1 492	6 544	0,4
WAREN AUS KUNSTSTOFFEN	1 684	2 555	3 675	6 019	0,4
SONSTIGE CHEMISCHE HALBWAREN	851	4 502	5 934	5 728	0,4
SONST FARBSTOFFE FARBEN LÄCKE	1 201	3 578	8 371	5 120	0,3
KRAFTMASCHINEN	2 361	4 667	4 276	5 031	0,3
BLECH AUS EISEN	1 287	7 019	8 875	4 796	0,3
WERKZEUGE LANDWIRTSCH GERAETE	1 920	1 626	2 669	4 418	0,3
SONST WAREN A UNEDLEN METALLEN	804	2 972	4 587	4 359	0,3
MINERALISCHE BAUSTOFFE	731	731	4 353	4 213	0,3
BUEROMASCHINEN	552	938	2 024	3 712	0,3
EISENBAHNOBERBAUMATERIAL			1 594	3 335	0,2
ERZEUG A STEIN TON PORZ	567	1 088	1 717	3 206	0,2
LER TIERE FLEISCH FLEISCHWAREN	924	1 305	3 758	3 047	0,2
DRAHT AUS EISEN	1 005	35 846	8 101	3 035	0,2
HOLZWAREN	123	556	1 047	2 945	0,2
TEXTILGESPINSTE	1 296	4 193	2 524	2 876	0,2
KAESE	145	83	219	2 568	0,2
LANDMASCHINEN U ACKERSCHLEPPER	323	937	2 166	2 495	0,2
ALKOHOLISCHE GETRAENKE	36	59	284	2 262	0,2
DESTILLERZ A MINERALOEL U TEER	3 007	2 331	1 329	2 185	0,1
SONSTIGE TEXTILROHSTOFFE	156	1 578	791	1 542	0,1
GLASERZEUGNISSE	289	409	1 037	1 527	0,1
PHOTOCHEMISCHE ERZEUGNISSE	146	550	674	1 366	0,1
WAREN A KUPFER U KUPFERLEGIER	583	1 119	877	1 350	0,1
SONSTIGE NE-METALLE	691	1 632	5 148	1 263	0,1
KUPFER ROH AUCH LEGIERT	521	113	1 129	1 211	0,1
EDELMETALLERZEUGNISSE	672	2 295	1 921	1 096	0,1
KOEHLEN EINSCHL PRESSK KOKS	417	580	4 965	1 069	0,1
FURNIERE SPERRHOlz UND DGL	694	3 040	2 334	962	0,1
EISENHALBWAREN	1 370	7 047	2 616	802	0,1
STICKSTOFF A N G DUENGEMITTEL	78	2 330	321	692	
MUSIKINSTRUMENTE KINDERSPIELZ	49	101	351	520	
DEXTRINE GELATINE UND LEIME	299	782	680	490	
KAUTSCHUK BEARBEITET	476	415	431	477	
MESSERSCHMIEDWAREN	1	11	94	440	
LEDER PELZE UND WAREN DARAUS	71	362	376	420	
ALUMINIUM ROH AUCH LEGIERT	67	457	179	398	
OBST SUEDFR GEM U OBSTKONS	41	261	519	371	
SUDAN					
E I N F U H R	120 108	112 988	92 934	104 825	100,0
BAUMWOLLE REISSBAUMWOLLE ABF	42 610	45 872	39 093	38 221	36,5
FUTTERMITTEL (OHNE GETREIDE)	33 353	25 985	23 341	23 314	22,2
NAHRUNGSFETTE OELFRUECHTE ERN	24 520	21 040	10 322	18 100	17,3
PLANZL U SONST ROHST CHEM IND	2 369	3 568	7 133	4 733	4,5
ROHGUMMEN SCHELLACK BALSAME	6 976	6 805	3 099	3 815	3,6
OELFRUECHTE FUER TECHN OELE		140	3 455	3 383	3,2
SONSTIGE ERZE UND METALLASCHEN	522	743	2 283	2 330	2,2
GETREIDE REIS MUELLEREIERZ	870	1 758	1 337	1 766	1,7
GEMUESE HUELSENFR Z E KART	288	860	293	1 018	1,0
KRAFTMASCHINEN				418	0,4
SONSTIGE CHEMISCHE HALBWAREN	152	318	196	348	0,3
A U S F U H R					
KRAFTFAHRZEUGE	6 461	17 051	27 817	140 010	48,2
SONSTIGE MASCHINEN	3 907	19 253	55 914	18 749	6,5
NAHRUNGSMITTELINDUSTRIEMASCHIN	1 707	2 443	2 621	16 888	5,8
PHARMAZEUTISCHE ERZEUGNISSE	7 645	8 227	12 664	10 186	3,5
ELEKTROTECHNISCHE ERZEUGNISSE	4 752	7 459	18 837	8 801	3,0
FAHRZEUGE(OHNE KRAFTFAHRZEUGE)	1 310	2 630	6 630	8 630	3,0
SONSTIGE EISENWAREN	2 977	5 017	6 122	7 984	2,7
SONST CHEMISCHE VORERZEUGNISSE	1 792	2 071	2 344	7 192	2,5

EIN- UND AUSFUHR (SPEZIALHANDEL) NACH HERSTELLUNGS- UND VERBRAUCHSLÄNDERN

WARENBENENNUNG	1973	1974	1975	1976	
			1 000 DM		VH
TEXTIL LEDERINDUSTRIEMASCHINEN	3 575	2 235	3 855	6 808	2,3
SONSTIGE CHEMISCHE ENDERZEUGN	3 196	3 005	7 641	5 644	1,9
KUNSTSTOFFE	1 805	3 169	4 477	5 507	1,9
PUMPEN DRUCKLUFTMASCHINEN	734	1 773	3 309	2 940	1,0
LANDMASCHINEN U ACKERSCHLEPPER	1 515	5 540	19 402	2 919	1,0
STAR- UND FORMEISEN	2 410	7 845	2 775	2 877	1,0
GETREIDE REIS MUELLEREIERZ	5 912	1 157	4 761	2 834	1,0
TEERFARBSTOFFE	1 124	1 800	2 675	2 655	0,9
NE-METALL-VORERZEUGNISSE	505	1 121	651	2 641	0,9
WERKZEUGMASCHINEN WALZWERKSANL	3 586	3 133	2 212	2 403	0,8
KRAFTMASCHINEN	950	2 188	1 403	2 349	0,8
KAUTSCHUKWAREN	385	3 276	2 780	2 247	0,8
WERKZEUGE LANDWIRTSCH GERAETE	700	1 442	1 145	1 985	0,7
MINERALISCHE BAUSTOFFE	149	215	1 290	1 976	0,7
UHREN FEINMECHAN U OPT ERZEUGN	1 083	1 248	2 867	1 558	0,5
PAPIER- UND DRUCKMASCHINEN	2 634	4 707	2 196	1 526	0,5
SONSTIGE CHEMISCHE HALBWAREN	2 442	1 319	3 197	1 316	0,5
BLECH AUS EISEN	1 150	544	501	1 242	0,4
DRAHT AUS EISEN	765	1 667	1 322	1 133	0,4
GLASERZEUGNISSE	197	383	180	981	0,3
DEXTRINE GELATINE UND LEIME	758	827	1 651	979	0,3
TEXTILFERTIGERZEUGNISSE	680	1 078	779	958	0,3
WAREN AUS KUNSTSTOFFEN	199	284	314	943	0,3
FETTSAEUREN PARAFFIN VASELIN	813	854	338	921	0,3
FOERDERMITTEL	271	2 445	1 907	891	0,3
BUEROMASCHINEN	149	226	70	879	0,3
SONST WAREN A UNEDLEN METALLEN	492	1 263	1 046	757	0,3
PAPIER UND PAPIERWAREN BUECHER	1 021	1 559	1 246	726	0,2
NAHRUNGSFETTE OELFRUECHTE ERN	202	237	44	659	0,2
HOLZWAREN	173	1 399	1 214	560	0,2
DESTILLERZ A MINERALOEL U TEER	1 001	1 264	253	513	0,2
PHOTOCHEMISCHE ERZEUGNISSE	301	587	508	480	0,2
SONST FARBSTOFFE FARBEN LACKE	365	288	671	434	0,1
STAHLROEHREN	621	237	242	414	0,1
ERZEUG A STEIN TON PORZ	155	80	35	404	0,1
LEB TIERE FLEISCH FLEISCHWAREN	1	3	58	374	0,1
ZUCKER	479	102	163	312	0,1
MAURETANIEN					
E I N F U H R	48 540	76 600	31 345	52 449	100,0
EISENERZE	38 207	69 590	27 821	51 144	97,5
FISCHE UND FISCHZUBEREITUNGEN	1 489	552	713	1 153	2,2
A U S F U H R	15 930	24 235	32 894	29 924	100,0
KRAFTFAHRZEUGE	5 257	10 549	13 716	11 913	39,8
TEXTILFERTIGERZEUGNISSE	101	1 531	1 691	3 272	10,9
GETREIDE REIS MUELLEREIERZ	3 568	5 131		2 346	7,8
PUMPEN DRUCKLUFTMASCHINEN	435	408	525	1 388	4,6
SONSTIGE EISENWAREN	182	296	370	1 300	4,3
SONSTIGE MASCHINEN	1 708	1 395	1 104	1 266	4,2
STAHLROEHREN	4	9		1 018	3,4
ELEKTROTECHNISCHE ERZEUGNISSE	650	463	521	926	3,1
NAHRUNGSFETTE OELFRUECHTE ERN	916	569	162	438	1,5
FOERDERMITTEL	176	309	275	352	1,2
MALI					
E I N F U H R	5 759	6 803	4 725	26 725	100,0
BAUMWOLLE REISSBAUMWOLLE ABF	5 122	4 603	3 658	25 658	96,0
GEMUESE HUELSENFR Z E KART	2	121	534	807	3,0
A U S F U H R	12 283	22 797	27 321	21 779	100,0
GUSSROEHREN SCHMIEDBARER GUSS				3 416	15,7
NAHRUNGSMITTELINDUSTRIEMASCHIN	426	273	517	2 217	10,2
SONSTIGE EISENWAREN	179	321	640	2 122	9,7
ELEKTROTECHNISCHE ERZEUGNISSE	312	469	761	1 698	7,8
KRAFTFAHRZEUGE	3 527	4 240	5 984	1 550	7,1
TEXTILFERTIGERZEUGNISSE	971	398	1 610	1 461	6,7
SONSTIGE MASCHINEN	476	540	1 759	1 391	6,4
FETTSAEUREN PARAFFIN VASELIN	7	2 029	2 125	1 006	4,6
TEERFARBSTOFFE	397	423	889	820	3,8
SONST CHEMISCHE VORERZEUGNISSE	1 021	748	578	778	3,6
KAUTSCHUKWAREN	185	907	2 355	763	3,5
KRAFTMASCHINEN	39	152	19	663	3,0
PUMPEN DRUCKLUFTMASCHINEN	112	53	394	565	2,6
SONSTIGE CHEMISCHE ENDERZEUGN	146	317	339	536	2,5

EIN- UND AUSFUHR (SPEZIALHANDEL) NACH HERSTELLUNGS- UND VERBRAUCHSLÄNDERN

WARENBENENNUNG	1973	1974	1975	1976	
		1 000 DM			VH
<u>OBERVOLTA</u>					
E I N F U H R	2 079	6 527	2 735	13 299	100,0
BAUMWOLLE REISSBAUMWOLLE ABF	2 071	6 116	2 620	12 304	92,5
NAHRUNGSFETTE OELFRUECHTE ERN				691	5,2
A U S F U H R	10 633	16 916	17 987	17 276	100,0
GUSSROEHREN SCHMIEDBARER GUSS		4		4 877	28,2
KRAFTFAHRZEUGE	1 995	2 350	2 816	2 375	13,7
SONSTIGE MASCHINEN	254	345	632	2 101	12,2
NAHRUNGSMITTELINDUSTRIEMASCHIN	14	287	355	1 232	7,1
TEERFARBSTOFFE	508	1 527	388	728	4,2
TEXTILFERTIGERZEUGNISSE	94	301	119	630	3,6
ELEKTROTECHNISCHE ERZEUGNISSE	1 652	497	432	506	2,9
SONSTIGE CHEMISCHE ENDERZEUGN	82	191	282	481	2,8
PHARMAZEUTISCHE ERZEUGNISSE	252	249	132	442	2,6
KAUTSCHUKWAREN	30	47	54	338	2,0
SONST CHEMISCHE VORERZEUGNISSE	111	409	123	337	2,0
UHREN FEINMECHAN U OPT ERZEUGN	152	172	493	330	1,9
BUEROMASCHINEN	36	173	252	327	1,9
PUMPEN DRUCKLUFTMASCHINEN	314	457	256	304	1,8
<u>NIGER</u>					
E I N F U H R	11 245	19 376	29 877	82	100,0
A U S F U H R	24 830	25 086	17 245	26 063	100,0
KRAFTFAHRZEUGE	6 050	6 673	8 377	6 862	26,3
TEXTILFERTIGERZEUGNISSE	1 352	1 575	1 879	5 409	20,8
GETREIDE REIS MUELLEREIERZ	2 673	6 181		2 587	9,9
SONSTIGE EISENWAREN	746	633	143	1 598	6,1
ELEKTROTECHNISCHE ERZEUGNISSE	391	415	1 256	1 365	5,2
NAHRUNGSMITTELINDUSTRIEMASCHIN	2 844	1 287	754	1 208	4,6
SONSTIGE MASCHINEN	1 252	614	479	962	3,7
TEERFARBSTOFFE	471	275	405	854	3,3
SONSTIGE CHEMISCHE ENDERZEUGN	123	267	685	389	1,5
PUMPEN DRUCKLUFTMASCHINEN	296	175	452	348	1,3
GUSSROEHREN SCHMIEDBARER GUSS				344	1,3
<u>TSCHAD</u>					
E I N F U H R	7 877	23 522	18 986	35 609	100,0
BAUMWOLLE REISSBAUMWOLLE ABF	6 712	22 550	18 109	35 437	99,5
A U S F U H R	4 117	6 482	6 184	4 820	100,0
TEXTILFERTIGERZEUGNISSE	260	256	234	1 265	26,2
KRAFTFAHRZEUGE	1 744	1 932	2 351	928	19,3
TEXTIL LEDERINDUSTRIEMASCHINEN	114	329	1 327	322	6,7
SONST CHEMISCHE VORERZEUGNISSE	100	248	306	304	6,3
<u>KAPVERD IN</u>					
E I N F U H R	1				100,0
A U S F U H R	1 943	1 456	2 196	3 250	100,0
NAHRUNGSFETTE OELFRUECHTE ERN	34		505	1 043	32,1
PUMPEN DRUCKLUFTMASCHINEN	26	1	80	304	9,4
<u>SENEGAL</u>					
E I N F U H R	9 421	20 909	38 305	42 030	100,0
NAHRUNGSFETTE OELFRUECHTE ERN	1 074	464	9 564	15 975	38,0
BAUMWOLLE REISSBAUMWOLLE ABF	261	5 091	2 133	6 547	15,6
FISCHE UND FISCHZUBEREITUNGEN	1 504	617	1 216	5 948	14,2
GEMUESE HUELSENFR Z E KART	1 095	1 145	2 408	5 385	12,8
ROHPHOSPHATE	1 655	5 358	9 602	1 874	4,5
OBST SUEDFR GEM U OBSTKONS	205	90	559	1 065	2,5
FUTTERMittel (OHNE GETREIDE)	890	4 632	8 915	1 035	2,5
ROHGUMMEN SCHELLACK BALSAME	496	597	22	928	2,2
LEB TIERE FLEISCH FLEISCHWAREN	372	440	507	633	1,5
SONSTIGE MASCHINEN	143	216	349	508	1,2
TEXTILFERTIGERZEUGNISSE	98	6	6	427	1,0

EIN- UND AUSFUHR (SPEZIALHANDEL) NACH HERSTELLUNGS- UND VERBRAUCHSLÄNDERN

WARENBENENNUNG	1973	1974	1975	1976	
	1 000 DM				VH
A U S F U H R	46 047	77 358	72 001	81 328	100,0
TEXTILFERTIGERZEUGNISSE	7 671	12 840	13 305	15 389	18,9
KRAFTFAHRZEUGE	5 960	8 720	11 666	14 870	18,3
SONSTIGE EISENWAREN	476	5 940	1 304	7 124	8,8
SONSTIGE MASCHINEN	2 982	5 790	4 109	4 745	5,8
KUNSTSTOFFE	2 044	4 182	3 642	4 002	4,9
SONSTIGE CHEMISCHE ENDERZEUGN	1 483	2 268	2 926	3 272	4,0
FAHRZEUGE(OHNE KRAFTFAHRZEUGE)	158	384	111	3 110	3,8
SONST CHEMISCHE VORERZEUGNISSE	2 313	5 053	6 743	2 663	3,3
WERKZEUGMASCHINEN WALZWERKSANL	554	207	244	2 632	3,2
PUMPEN DRUCKLUFTMASCHINEN	1 003	2 145	2 058	2 256	2,8
TEXTIL LEDERINDUSTRIEMASCHINEN	2 198	1 308	1 255	2 173	2,7
ELEKTROTECHNISCHE ERZEUGNISSE	2 497	2 442	2 496	2 152	2,6
NAHRUNGSMITTELINDUSTRIEMASCHIN	584	1 445	1 297	1 950	2,4
TEERFARBSTOFFE	1 568	1 323	1 533	1 775	2,2
FETTSAEUREN PARAFFIN VASELIN	528	1 401	1 424	1 359	1,7
SONST WAREN A UNEDLEN METALLEN	240	536	615	957	1,2
SONSTIGE CHEMISCHE HALBWAREN	1 507	3 902	2 540	754	0,9
KAUTSCHUKWAREN	121	295	488	657	0,8
LANDMASCHINEN U ACKERSCHLEPPER	127	1 004	2 058	650	0,8
UHREN FEINMECHAN U OPT ERZEUGN	553	846	644	591	0,7
HOPFEN	147	292	29	415	0,5
PAPIER- UND DRUCKMASCHINEN	1 014	488	366	393	0,5
DEXTRINE GELATINE UND LEIME	161	355	438	383	0,5
PHARMAZEUTISCHE ERZEUGNISSE	429	640	464	377	0,5
BUEROMASCHINEN	225	189	309	376	0,5
PHOTOCHEMISCHE ERZEUGNISSE	256	329	315	375	0,5
PAPIER UND PAPIERWAREN BUECHER	196	448	346	370	0,5
SONST FARBSTOFFE FARBEN LACKE	411	652	262	364	0,4
ERZEUG A STEIN TON PORZ	236	279	185	348	0,4
WAREN AUS KUNSTSTOFFEN	750	378	220	337	0,4
STAB- UND FORMEISEN	723	469	305	320	0,4
DRAHT AUS EISEN	169	505	311	302	0,4
GAMBIA					
E I N F U H R	1 695	15 823	4 410	4 831	100,0
NAHRUNGSFETTE OELFRUECHTE ERN	1 062	15 778	4 395	4 819	99,8
A U S F U H R	2 472	5 120	4 105	8 384	100,0
ZUCKER	285	366	599	1 917	22,9
TEXTILFERTIGERZEUGNISSE	131	117	191	1 486	17,7
KRAFTFAHRZEUGE	475	773	658	825	9,8
SONSTIGE TEXTILROHSTOFFE	239	514	320	678	8,1
GETREIDE REIS MUELLEREIERZ	303	458	272	674	8,0
SONSTIGE EISENWAREN	107	111	82	461	5,5
GUIN BISSAU					
E I N F U H R	92	195	1 285	1 867	100,0
NAHRUNGSFETTE OELFRUECHTE ERN			1 226	1 762	94,4
A U S F U H R	2 590	1 864	2 513	2 605	100,0
FISCHE UND FISCHZUBEREITUNGEN	1			729	28,0
KRAFTFAHRZEUGE	404	605	1 018	342	13,1
REP GUINEA					
E I N F U H R	10 341	39 723	42 593	75 277	100,0
BAUXIT UND KRYOLITH	3 191	20 148	35 717	71 096	94,4
KAFFEE	2 092	5 535	1 500	2 877	3,8
ROHKAKAO KAKAOERZEUGNISSE		31	405	740	1,0
A U S F U H R	4 133	7 246	7 693	7 266	100,0
KRAFTFAHRZEUGE	518	1 826	2 571	1 386	19,1
PHARMAZEUTISCHE ERZEUGNISSE	82	58	378	688	9,5
STICKSTOFF A N G DUENGEMITTEL				571	7,9
SONSTIGE EISENWAREN	533	101	138	568	7,8
SONST WAREN A UNEDLEN METALLEN	4	15	13	361	5,0
SONSTIGE CHEMISCHE ENDERZEUGN	43	146	118	335	4,6
FOERDERMITTEL	265	74	234	315	4,3

EIN- UND AUSFUHR (SPEZIALHANDEL) NACH HERSTELLUNGS- UND VERBRAUCHSLÄNDERN

WARENBENENNUNG	1973	1974	1975	1976	
	1 000 DM				VH
<u>SIERRA LEONE</u>					
E I N F U H R	48 773	51 057	54 723	30 853	100,0
BAUXIT UND KRYOLITH	15 076	15 833	16 824	20 134	65,3
NAHRUNGSFETTE OELFRUECHTE ERN	4 296	2 802	2 376	4 049	13,1
FUTTERMITTEL (OHNE GETREIDE)	1 264	1 712	3 232	3 465	11,2
EISENBAHNOBERBAUMATERIAL			1 074	804	2,6
EISENERZE	26 184	28 794	28 785	544	1,8
A U S F U H R	28 740	33 244	26 411	25 381	100,0
KRAFTFAHRZEUGE	5 992	8 777	6 747	4 137	16,3
FETTSÄUREN PARAFFIN VASELIN	796	913	2 243	2 429	9,6
TEXTILFERTIGERZEUGNISSE	2 742	2 107	388	2 096	8,3
FAHRZEUGE(OHNE KRAFTFAHRZEUGE)	3 644	4 992	1 036	1 944	7,7
PHARMAZEUTISCHE ERZEUGNISSE	924	1 219	732	1 342	5,3
ZUCKER	2 233	549	248	1 229	4,8
NAHRUNGSFETTE OELFRUECHTE ERN	1 878	1 367	800	1 044	4,1
ELEKTROTECHNISCHE ERZEUGNISSE	980	1 901	2 536	821	3,2
SONSTIGE MASCHINEN	616	1 975	1 528	805	3,2
PAPIER UND PAPIERWAREN BUECHER	577	847	620	593	2,3
KAUTSCHUKWAREN	426	460	708	409	1,6
WERKZEUGMASCHINEN WALZWERKSANL	57	126	589	400	1,6
SONST WAREN A UNEDLEN METALLEN	119	133	331	351	1,4
WAREN AUS KUNSTSTOFFEN	205	345	965	312	1,2
SONSTIGE EISENWAREN	815	629	673	300	1,2
<u>LIBERIA</u>					
E I N F U H R	366 539	465 748	337 570	411 565	100,0
EISENERZE	339 312	444 353	298 331	339 547	82,5
HOLZ ZU HOLZMASSE RUNDHOLZ	16 938	7 908	9 238	28 802	7,0
FAHRZEUGE(OHNE KRAFTFAHRZEUGE)			13 840	21 221	5,2
BAU UND NUTZHOLZ SCHNITTHOLZ	184	952	4 432	8 912	2,2
ROHKAKAO KAKAOERZEUGNISSE	5	553	2	5 751	1,4
KAUTSCHUK GUTTAPERCHA BALATA	5 380	4 793	3 027	3 613	0,9
FUTTERMITTEL (OHNE GETREIDE)	1 826	2 466	1 998	1 678	0,4
SONSTIGE EISENWAREN		61	168	469	0,1
A U S F U H R	606 133	386 077	459 432	643 775	100,0
FAHRZEUGE(OHNE KRAFTFAHRZEUGE)	559 702	306 453	398 716	512 582	79,6
SONSTIGE MASCHINEN	4 304	11 021	7 159	39 210	6,1
ELEKTROTECHNISCHE ERZEUGNISSE	4 739	6 028	4 347	15 372	2,4
KRAFTFAHRZEUGE	7 046	7 968	6 043	14 326	2,2
SONSTIGE EISENWAREN	1 889	8 224	4 978	11 760	1,8
PUMPEN DRUCKLUFTMASCHINEN	1 695	2 577	3 926	6 120	1,0
FOERDERMITTEL	867	3 015	3 028	5 591	0,9
EISENBAHNOBERBAUMATERIAL	651	627	1 046	2 318	0,4
FETTSÄUREN PARAFFIN VASELIN	1 002	2 083	1 048	1 952	0,3
WERKZEUGMASCHINEN WALZWERKSANL	3 329	10 311	6 037	1 897	0,3
TEXTILFERTIGERZEUGNISSE	1 019	1 335	722	1 893	0,3
PHARMAZEUTISCHE ERZEUGNISSE	1 329	1 031	1 253	1 627	0,3
KUNSTSTOFFE	609	991	348	1 527	0,2
KAUTSCHUKWAREN	2 209	3 158	2 207	1 154	0,2
WERKZEUGE LANDWIRTSCH GERAETE	444	835	1 281	1 089	0,2
SONSTIGE CHEMISCHE ENDERZEUGN	604	849	801	1 057	0,2
MINERALISCHE BAUSTOFFE	133	1 364	190	921	0,1
ZUCKER	100	860	100	872	0,1
BUEROMASCHINEN	384	413	564	869	0,1
SONST CHEMISCHE VORERZEUGNISSE	546	1 109	770	811	0,1
STAB- UND FORMEISEN	388	614	759	747	0,1
SONST WAREN A UNEDLEN METALLEN	556	518	448	716	0,1
BLECH AUS EISEN	264	937	318	682	0,1
GUSSROEHREN SCHMIEDBARER GUSS	2 636	1 625	1 062	671	0,1
HOLZWAREN	493	351	379	573	0,1
STICKSTOFF A N G DUENGEMITTEL	2	15	20	501	0,1
KAUTSCHUK BEARBEITET	719	1 127	783	494	0,1
BAU UND NUTZHOLZ SCHNITTHOLZ	12	29	34	494	0,1
UHREN FEINMECHAN U OPT ERZEUGN	530	634	544	490	0,1
WAREN AUS KUNSTSTOFFEN	294	551	464	485	0,1
PAPIER UND PAPIERWAREN BUECHER	399	450	472	452	0,1
DESTILLERZ A MINERALOEL U TEER	277	416	416	440	0,1
DRAHT AUS EISEN	400	491	370	409	0,1
TEERFARBSTOFFE	380	261	64	404	0,1
GLASERZEUGNISSE	106	182	200	375	0,1
DEXTRINE GELATINE UND LEIME	123	149	248	362	0,1
SONST FARBSTOFFE FARBEN LÄCKE	123	125	181	326	0,1
NAHRUNGSFETTE OELFRUECHTE ERN	120	53	290	325	0,1
ALKOHOLISCHE GETRAENKE	162	158	216	315	
GETREIDE REIS MUELLEREIERZ	39	4	419	301	

EIN- UND AUSFUHR (SPEZIALHANDEL) NACH HERSTELLUNGS- UND VERBRAUCHSLÄNDERN

WARENBENENNUNG	1973	1974	1975	1976	
		1 000 DM			VH
ELFENBEINK					
E I N F U H R	426 733	440 873	478 207	482 329	100,0
ROHKAKAO KAKAOERZEUGNISSE	117 273	148 524	190 368	174 340	36,1
HOLZ ZU HOLZMASSE RUNDHOLZ	190 995	128 404	95 533	124 467	25,8
KAFFEE	28 048	27 850	24 390	49 919	10,3
OBST SUEDFR GEM U OBSTKONS	30 126	45 528	53 192	47 145	9,8
NAHRUNGSFETTE OELFRUECHTE ERN	12 266	39 306	69 546	27 016	5,6
BAU UND NUTZHOLZ SCHNITTHOLZ	20 029	16 365	16 508	21 547	4,5
FURNIERE SPERRHOLZ UND DGL	14 828	14 516	10 624	13 841	2,9
TEXTILFERTIGERZEUGNISSE	97	1 157	2 090	8 584	1,8
BAUMWOLLE REISSBAUMWOLLE ABF	7 404	8 211	7 534	6 422	1,3
LEB PFLANZEN ZIERGAERT ERZEUGN	1 148	1 354	1 645	2 620	0,5
FUTTERMITTEL (OHNE GETREIDE)	653	1 555	1 632	2 157	0,4
FISCHE UND FISCHZUBEREITUNGEN	576	723	13	965	0,2
KAUSCHUK GUTTAPERCHA BALATA	738	332	685	907	0,2
SONSTIGE CHEMISCHE HALBWAREN			273	457	0,1
KUPFER ROH AUCH LEGIERT	888	1 241	412	392	0,1
A U S F U H R	138 028	158 936	130 498	182 501	100,0
KRAFTFAHRZEUGE	47 910	49 773	29 911	61 782	33,9
SONSTIGE MASCHINEN	8 623	9 707	9 026	10 367	5,7
SONST CHEMISCHE VORERZEUGNISSE	3 843	6 563	6 046	8 695	4,8
KUNSTSTOFFE	4 617	7 730	7 197	8 142	4,5
ELEKTROTECHNISCHE ERZEUGNISSE	7 430	5 742	4 967	7 596	4,2
SONSTIGE CHEMISCHE ENDERZEUGN	3 163	4 429	5 880	7 577	4,2
TEXTIL LEDERINDUSTRIEMASCHINEN	3 886	2 725	7 216	6 401	3,5
TEERFARBSTOFFE	4 141	5 725	6 149	5 532	3,0
SONSTIGE EISENWAREN	4 474	5 215	4 967	5 068	2,8
WERKZEUGMASCHINEN WALZWERKSANL	4 989	6 629	5 258	4 674	2,6
TEXTILFERTIGERZEUGNISSE	6 799	5 411	3 688	3 093	1,7
NAHRUNGSMITTELINDUSTRIEMASCHIN	3 506	1 748	1 305	2 912	1,6
LANDMASCHINEN U ACKERSCHLEPPER	1 331	1 781	2 999	2 858	1,6
DRAHT AUS EISEN	938	1 541	2 987	2 777	1,5
KAUSCHUKWAREN	984	2 128	3 636	2 466	1,4
PHARMAZEUTISCHE ERZEUGNISSE	1 339	1 501	1 370	2 409	1,3
UHREN FEINMECHAN U OPT ERZEUGN	1 414	1 190	1 928	2 319	1,3
PAPIER UND PAPIERWAREN BUECHER	1 190	1 951	1 641	2 188	1,2
PUMPEN DRUCKLUFTMASCHINEN	1 817	1 341	1 870	2 095	1,1
PAPIER- UND DRUCKMASCHINEN	644	1 356	529	1 998	1,1
WERKZEUGE LANDWIRTSCH GERAETE	818	1 092	1 768	1 960	1,1
KRAFTMASCHINEN	1 428	915	1 012	1 929	1,1
PHOTOCHEMISCHE ERZEUGNISSE	1 004	1 005	1 441	1 910	1,0
FAHRZEUGE(OHNE KRAFTFAHRZEUGE)	6 668	7 428	1 065	1 737	1,0
SONSTIGE CHEMISCHE HALBWAREN	581	1 724	2 245	1 538	0,8
BLECH AUS EISEN	1 517	1 164	349	1 529	0,8
ERZEUG A STEIN TON PORZ	1 355	1 174	1 050	1 328	0,7
FOERDERMITTEL	432	928	1 053	1 230	0,7
PLANZL U SONST ROHST CHEM IND	564	53	738	1 154	0,6
WAREN AUS KUNSTSTOFFEN	496	534	603	1 139	0,6
SONST WAREN A UNEDLEN METALLEN	638	1 749	578	1 127	0,6
BUEROMASCHINEN	1 572	802	622	1 098	0,6
STAB- UND FORMEISEN	507	4 934	382	1 057	0,6
SONST FARBSTOFFE FARBEN LACKE	516	643	1 010	978	0,5
ALKOHOLISCHE GETRAENKE	415	378	600	831	0,5
MESSERSCHMIEDEWAREN	821	589	979	731	0,4
FETTSAEUREN PARAFFIN VASELIN	170	546	435	693	0,4
DESTILLERZ A MINERALOEL U TEER	130	290	292	627	0,3
SPEISE U INDUST SALZ KALIROHS	121	303	475	614	0,3
EDELMETALLERZEUGNISSE	297	324	376	572	0,3
GLASERZEUGNISSE	495	485	308	553	0,3
HOPFEN	223	673	333	461	0,3
GETREIDE REIS MUELLEREIERZ	54	319		343	0,2
DEXTRINE GELATINE UND LEIME	120	256	146	327	0,2
GHANA					
E I N F U H R	160 146	132 685	176 544	210 665	100,0
ROHKAKAO KAKAOERZEUGNISSE	63 957	68 340	105 358	85 971	40,8
HOLZ ZU HOLZMASSE RUNDHOLZ	73 355	33 241	51 081	80 523	38,2
BAU UND NUTZHOLZ SCHNITTHOLZ	4 891	3 710	8 113	13 979	6,6
NAHRUNGSFETTE OELFRUECHTE ERN	904	738	1 313	13 399	6,4
ALUMINIUM ROH AUCH LEGIERT	9 130	3 950	174	6 162	2,9
BAUXIT UND KRYOLITH	3 200	5 940	6 356	3 358	1,6
FURNIERE SPERRHOLZ UND DGL	1 271	928	844	1 363	0,6
FUTTERMITTEL (OHNE GETREIDE)	2 070	1 758	894	1 342	0,6
LEB TIERE FLEISCH FLEISCHWAREN	357	394	474	1 024	0,5
SONSTIGE CHEMISCHE HALBWAREN			3	374	0,2
LEB PFLANZEN ZIERGAERT ERZFUGN			139	358	0,2

EIN- UND AUSFUHR (SPEZIALHANDEL) NACH HERSTELLUNGS- UND VERBRAUCHSLÄNDERN

WARENBENENNUNG	1973	1974	1975	1976	
	1 000 DM				VH
A U S F U H R	123 373	289 173	196 891	304 277	100,0
KRAFTFAHRZEUGE	23 259	97 157	47 296	70 939	23,3
SONSTIGE MASCHINEN	9 725	15 722	14 686	34 781	11,4
SONSTIGE CHEMISCHE ENDERZEUGN	2 988	2 875	3 805	34 051	11,2
PHARMAZEUTISCHE ERZEUGNISSE	8 245	13 413	9 699	16 657	5,5
NAHRUNGSMITTELINDUSTRIEMASCHIN	1 671	3 202	3 546	13 766	4,5
KUNSTSTOFFE	6 911	10 289	11 316	13 187	4,3
WERKZEUGMASCHINEN WALZWERKSANL	8 050	11 527	5 416	11 739	3,9
SONST CHEMISCHE VORERZEUGNISSE	4 315	6 960	7 297	11 687	3,8
SONSTIGE EISENWAREN	5 220	8 613	6 098	8 253	2,7
TEERFARBSTOFFE	5 702	8 345	9 151	7 266	2,4
ELEKTROTECHNISCHE ERZEUGNISSE	4 488	13 014	9 925	7 255	2,4
TEXTIL LEDERINDUSTRIEMASCHINEN	1 442	2 698	1 775	5 372	1,8
UHREN FEINMECHAN U OPT ERZEUGN	3 158	2 509	3 254	4 339	1,4
TEXTILFERTIGERZEUGNISSE	1 016	4 877	1 527	4 335	1,4
PUMPEN DRUCKLUFTMASCHINEN	1 536	2 991	1 832	4 219	1,4
NE-METALL-VORERZEUGNISSE	3 024	6 605	2 926	3 992	1,3
SONSTIGE CHEMISCHE HALBWAREN	2 884	2 229	2 169	3 961	1,3
FAHRZEUGE(OHNE KRAFTFAHRZEUGE)	1 020	6 867	9 924	3 156	1,0
PAPIER UND PAPIERWAREN BUECHER	1 574	5 939	2 443	2 751	0,9
FOERDERMITTEL	819	3 111	3 735	2 475	0,8
KAUSCHUKWAREN	913	4 502	2 000	2 371	0,8
DRAHT AUS EISEN	1 264	1 902	2 355	2 356	0,8
SONST FARBSTOFFE FARBEN LACKE	1 379	3 504	1 662	2 211	0,7
WERKZEUGE LANDWIRTSCH GERAETE	1 071	2 201	1 184	2 173	0,7
SONST WAREN A UNEDLEN METALLEN	1 907	1 971	1 760	2 078	0,7
LANDMASCHINEN U ACKERSCHLEPPER	1 036	2 156	2 549	1 841	0,6
BLECH AUS EISEN	940	1 984	1 250	1 789	0,6
TEXTILGESPINSTE	1 475	2 595	1 501	1 708	0,6
STAB- UND FORMEISEN	819	7 099	3 736	1 543	0,5
GUSSROEHREN SCHMIEDBARER GUSS		172	440	1 527	0,5
FETTSAEUREN PARAFFIN VASELIN	1 193	1 660	2 232	1 467	0,5
DEXTRINE GELATINE UND LEIME	527	996	1 182	1 457	0,5
PAPIER- UND DRUCKMASCHINEN	1 484	3 102	2 011	1 440	0,5
BUEROMASCHINEN	344	1 008	763	1 423	0,5
LEB TIERE FLEISCH FLEISCHWAREN	12	62	6	1 285	0,4
KRAFTMASCHINEN	304	2 168	319	1 060	0,3
WAREN AUS KUNSTSTOFFEN	852	1 769	831	986	0,3
STICKSTOFF A N G DUENGEMITTEL	157	1 560	1 296	954	0,3
GETREIDE REIS MUELLEREIERZ		317	1 108	928	0,3
DESTILLERZ A MINERALOEL U TEER	291	319	397	791	0,3
GLASERZEUGNISSE	404	616	1 097	651	0,2
MESSERSCHMIEDEWAREN	137	195	249	645	0,2
SONSTIGE NE-METALLE	56	59	158	634	0,2
HOPFEN	1 024	561	1 254	534	0,2
PHOTOCHEMISCHE ERZEUGNISSE	607	983	300	464	0,2
KAUSCHUK BEARBEITET	176	461	226	441	0,1
EISENHALBWAREN	7	116	515	311	0,1
ERZEUG A STEIN TON PORZ	160	665	147	311	0,1
FUTTERMITTEL (OHNE GETREIDE)	1 061	758	137	309	0,1
TOGO					
E I N F U H R	37 274	56 178	54 020	53 663	100,0
ROHKAKAO KAKAOERZEUGNISSE	25 649	30 242	35 875	25 413	47,4
KAFFEE	4 446	8 044	7 836	17 173	32,0
TEXTILFERTIGERZEUGNISSE	385	2 318	4 042	5 261	9,8
ROHPHOSPHATE	5 276	13 261	5 177	4 718	8,8
A U S F U H R	22 413	37 001	42 115	42 563	100,0
KRAFTFAHRZEUGE	2 982	7 552	11 824	16 965	39,9
SONSTIGE MASCHINEN	5 000	3 968	3 719	2 468	5,8
ELEKTROTECHNISCHE ERZEUGNISSE	2 130	1 339	4 040	2 216	5,2
FOERDERMITTEL	495	769	1 069	2 161	5,1
ALKOHOLISCHE GETRAENKE	92	102	123	1 872	4,4
SONST CHEMISCHE VORERZEUGNISSE	1 219	1 846	2 030	1 787	4,2
TEXTILFERTIGERZEUGNISSE	910	1 695	1 334	1 480	3,5
TEERFARBSTOFFE	1 607	2 305	1 578	1 395	3,3
SONSTIGE EISENWAREN	655	2 218	2 983	1 024	2,4
SONSTIGE TEXTILROHSTOFFE	227	539	1 074	820	1,9
SONSTIGE CHEMISCHE ENDERZEUGN	482	1 078	720	816	1,9
TEXTIL LEDERINDUSTRIEMASCHINEN	489	569	691	752	1,8
PUMPEN DRUCKLUFTMASCHINEN	596	928	790	654	1,5
UHREN FEINMECHAN U OPT ERZEUGN	343	588	397	518	1,2
KAUSCHUKWAREN	175	442	484	457	1,1
BUEROMASCHINEN	148	187	291	447	1,1
NE-METALL-VORERZEUGNISSE	16	79	197	434	1,0
FAHRZEUGE(OHNE KRAFTFAHRZEUGE)	109	137	216	428	1,0
SONST WAREN A UNEDLEN METALLEN	232	135	509	415	1,0

EIN- UND AUSFUHR (SPEZIALHANDEL) NACH HERSTELLUNGS- UND VERBRAUCHSLÄNDERN

WARENBENENNUNG	1973	1974	1975	1976	
		1 000 DM			VH
PHOTOCHEMISCHE ERZEUGNISSE	104	138	317	359	0,8
ERZEUG A STEIN TON PORZ	472	376	236	349	0,8
<u>DAHOMÉ</u>					
E I N F U H R	23 266	15 617	14 777	14 264	100,0
FUTTERMITTEL (OHNE GETREIDE)	6 042	6 438	6 490	8 389	58,8
NAHRUNGSFETTE OELFRÜECHE ERN		3 534	4 667	4 063	28,5
TEXTILFERTIGERZEUGNISSE	1		5	529	3,7
SONST TECHN OELE UND FETTE	1 246	1 095		474	3,3
KAFFEE	7		21	336	2,4
A U S F U H R	18 780	27 815	32 477	39 287	100,0
TEXTILFERTIGERZEUGNISSE	9 053	6 700	12 516	18 626	47,4
KRAFTFAHRZEUGE	2 266	2 706	3 064	7 614	19,4
TEERFARBSTOFFE	925	905	1 152	2 515	6,4
ALKOHOLISCHE GETRAENKE	50	32	573	1 058	2,7
EDELMETALLERZEUGNISSE	237	301	627	1 040	2,6
SONSTIGE CHEMISCHE ENDERZEUGN	82	233	545	909	2,3
SONST CHEMISCHE VORERZEUGNISSE	407	1 541	853	851	2,2
ELEKTROTECHNISCHE ERZEUGNISSE	543	965	1 979	763	1,9
PHARMAZEUTISCHE ERZEUGNISSE	314	415	464	487	1,2
SONSTIGE MASCHINEN	376	313	2 561	487	1,2
WERKZEUGMASCHINEN WALZWERKSANL	8	392	173	368	0,9
NAHRUNGSMITTELINDUSTRIEMASCHIN	879	4 581	2 200	362	0,9
SONSTIGE EISENWAREN	1 105	395	439	332	0,8
<u>NIGERIA</u>					
E I N F U H R	1 074 531	2 835 870	2 375 939	2 453 819	100,0
ERDÖEL ROH	963 632	2 673 726	2 290 656	2 284 736	93,1
ROHKAKAO KAKAOERZEUGNISSE	29 246	39 720	27 331	110 109	4,5
SONSTIGE NE-METALLE	1 008	9 441	16 087	11 796	0,5
FUTTERMITTEL (OHNE GETREIDE)	13 324	17 146	10 685	10 320	0,4
NAHRUNGSFETTE OELFRÜECHE ERN	38 433	53 523	7 192	8 457	0,3
LEDER PELZE UND WAREN DARAUS	3 772	1 944	2 717	4 894	0,2
KAUTSCHUK GUTTAPERCHA BALATA	4 959	14 274	7 353	4 309	0,2
HOLZ ZU HOLZMASSE RUNDHOLZ	10 489	6 942	4 739	4 062	0,2
KAFFEE	199	277		2 296	0,1
SONST TECHN OELE UND FETTE		2 432	442	1 504	0,1
KUPFER ROH AUCH LEGIERT	2 102	3 422	740	1 301	0,1
ROHGUMMEN SCHELLACK BALSAME	892	2 502	1 759	1 128	
SONSTIGE ERZE UND METALLASCHEN	2 050	1 589	2 311	561	
BAUMWOLLE REISSBAUMWOLLE ABF	694	113		551	
SONSTIGE CHEMISCHE HALBWAREN				316	
A U S F U H R	549 013	890 067	1 619 422	2 174 550	100,0
KRAFTFAHRZEUGE	158 655	197 511	443 670	681 073	31,3
SONSTIGE MASCHINEN	31 613	65 565	106 659	171 930	7,9
ELEKTROTECHNISCHE ERZEUGNISSE	39 153	65 947	105 095	165 074	7,6
SONSTIGE EISENWAREN	16 709	39 072	85 473	101 661	4,7
ALKOHOLISCHE GETRAENKE	703	3 771	47 069	75 765	3,5
FAHRZEUGE(OHNE KRAFTFAHRZEUGE)	15 380	26 968	31 572	75 482	3,5
STAB- UND FORMEISEN	6 685	44 803	52 020	54 405	2,5
WERKZEUGMASCHINEN WALZWERKSANL	5 808	12 062	35 125	54 116	2,5
KUNSTSTOFFE	15 624	25 222	48 658	51 202	2,4
TEXTIL LEDERINDUSTRIEMASCHINEN	21 410	29 370	42 727	41 866	1,9
PHARMAZEUTISCHE ERZEUGNISSE	13 044	17 507	41 113	40 218	1,8
TEXTILGESPINSTE	20 011	37 349	55 956	40 191	1,8
SONST CHEMISCHE VORERZEUGNISSE	18 791	30 351	40 689	37 146	1,7
TEERFARBSTOFFE	23 437	25 044	34 864	33 929	1,6
FOERDERMITTEL	3 174	7 723	32 846	33 675	1,5
NAHRUNGSMITTELINDUSTRIEMASCHIN	13 242	7 587	8 779	33 008	1,5
PAPIER- UND DRUCKMASCHINEN	9 871	10 605	17 993	29 087	1,3
SONSTIGE CHEMISCHE ENDERZEUGN	8 663	13 674	24 858	26 460	1,2
PUMPEN DRUCKLUFTMASCHINEN	7 501	11 720	17 720	24 088	1,1
BLECH AUS EISEN	5 633	18 002	17 497	22 271	1,0
UHREN FEINMECHAN U OPT ERZEUGN	8 057	14 221	21 641	19 565	0,9
MINERALISCHE BAUSTOFFE	3 763	11 912	20 850	19 450	0,9
PAPIER UND PAPIERWAREN BUECHER	6 002	11 738	11 656	18 585	0,9
ZUCKER	2 457	914	3 777	17 294	0,8
KAUTSCHUKWAREN	2 412	6 934	14 383	16 612	0,8
WERKZEUGE LANDWIRTSCH GERAETE	5 173	11 342	13 446	15 340	0,7
BUEROMASCHINEN	3 497	3 916	10 799	15 102	0,7
SONST FARBSTOFFE FARBEN LACKE	4 668	7 181	12 556	14 681	0,7
SONST WAREN A UNEDLEN METALLEN	4 572	9 435	13 285	13 365	0,6
TEXTILFERTIGERZEUGNISSE	7 471	6 720	16 130	13 058	0,6
LANDMASCHINEN U ACKERSCHLEPPER	2 237	4 449	8 093	12 597	0,6
DRAHT AUS EISEN	1 903	4 873	6 544	12 085	0,6

EIN- UND AUSFUHR (SPEZIALHANDEL) NACH HERSTELLUNGS- UND VERBRAUCHSLÄNDERN

WARENBENENNUNG	1973	1974	1975	1976	VH
		1 000 DM			
NE-METALL-VORERZEUGNISSE	1 153	7 532	8 492	11 395	0,5
SPEISE U INDUST SALZ KALIROHS	2 530	3 265	3 500	10 564	0,5
HOLZWAREN	1 520	1 882	3 199	10 097	0,5
STICKSTOFF A N G DUENGEMITTEL	1 498	2 366	6 068	9 930	0,5
SONSTIGE CHEMISCHE HALBWAREN	4 624	12 454	14 246	9 644	0,4
WAREN AUS KUNSTSTOFFEN	1 806	2 807	5 357	9 559	0,4
KRAFTMASCHINEN	6 288	8 045	12 105	7 848	0,4
NAHRUNGSFETTE OELFRUECHTE ERN	331	1 060	773	6 429	0,3
DESTILLERZ A MINERALOEL U TEER	745	2 076	2 989	5 270	0,2
MESSERSCHMIEDEWAREN	1 915	1 918	3 692	5 193	0,2
FETTSÄUREN PARAFFIN VASELIN	2 055	2 629	3 157	5 129	0,2
LEDER PELZE UND WAREN DARAUS	1 585	1 490	3 527	4 969	0,2
PHOTOCHEMISCHE ERZEUGNISSE	2 896	3 196	4 933	4 889	0,2
ERZEUG A STEIN TON PORZ	1 367	2 856	5 880	4 637	0,2
STAHLROEHREN	14 564	13 763	7 730	4 511	0,2
GETREIDE REIS MUELLEREIERZ	241	933	2 158	4 508	0,2
GLASERZEUGNISSE	3 060	5 391	5 474	3 470	0,2
DEXTRINE GELATINE UND LEIME	1 255	1 787	1 734	2 200	0,1
ALUMINIUM ROH AUCH LEGIERT	39	763	3 745	1 998	0,1
WAREN A KUPFER U KUPFERLEGIER	363	412	1 395	1 839	0,1
EDELMETALLERZEUGNISSE	393	739	1 428	1 713	0,1
SONSTIGE TEXTILROHSTOFFE	593	1 083	635	1 621	0,1
HOPFEN	1 031	1 209	2 146	1 620	0,1
FUTTERMITTEL (OHNE GETREIDE)	955	1 324	390	1 489	0,1
KAUTSCHUK BEARBEITET	630	750	965	1 421	0,1
FURNIERE SPERRHOLZ UND DGL	187	1 635	729	1 022	
GUSSROEHREN SCHMIEDBARER GUSS	59	1 537	6 084	829	
EISENHALBWAREN	848	6 019	2 511	762	
MUSIKINSTRUMENTE KINDERSPIELZ	268	309	314	737	
BAU UND NUTZ HOLZ SCHNITTHOLZ		7	359	734	
PLANZL U SONST ROHST CHEM IND	157	182	162	701	
SONST TECHN OELE UND FETTE	115	145	328	551	
HOLZ ZU HOLZMASSE RUNDHOLZ		119	2 387	518	
LEB TIERE FLEISCH FLEISCHWAREN	264	93	244	437	
EISENBAHNOBERBAUMATERIAL		10	341	388	
KAESE	94	150	187	316	
KUPFER ROH AUCH LEGIERT	170	174	358	301	
KAMERUN					
E I N F U H R	132 082	200 911	201 695	190 859	100,0
KAFFEE	35 437	60 758	47 706	93 945	49,2
ROHKAKAO KAKAOERZEUGNISSE	50 808	91 357	101 252	44 455	23,3
HOLZ ZU HOLZMASSE RUNDHOLZ	25 932	22 712	23 023	31 912	16,7
BAUMWOLLE REISSBAUMWOLLE ABF	1 809	1 361		7 454	3,9
BAU UND NUTZ HOLZ SCHNITTHOLZ	4 384	4 982	5 550	3 274	1,7
ROHTABAK UND TABAKERZEUGNISSE	2 260	2 004	2 385	2 325	1,2
KAUTSCHUK GUTTAPERCHA BALATA	1 665	1 867	1 506	1 791	0,9
NAHRUNGSFETTE OELFRUECHTE ERN	5 682	11 493	17 075	1 581	0,8
FUTTERMITTEL (OHNE GETREIDE)	1 669	1 161	640	1 085	0,6
OBST SUEDFR GEM U OBSTKONS	38	86	173	418	0,2
HOLZWAREN	658	951	634	344	0,2
PLANZL U SONST ROHST CHEM IND	447	665	489	332	0,2
A U S F U H R	63 416	93 551	95 161	85 952	100,0
KRAFTFAHRZEUGE	22 248	30 910	26 241	21 199	24,7
DESTILLERZ A MINERALOEL U TEER	5 082	8 374	10 382	11 428	13,3
ELEKTROTECHNISCHE ERZEUGNISSE	2 475	2 877	3 068	3 502	4,1
TEXTILFERTIGERZEUGNISSE	3 647	5 173	4 936	3 419	4,0
WERKZEUGMASCHINEN WALZWERKSANL	1 152	1 897	1 316	3 305	3,8
SONST CHEMISCHE VORERZEUGNISSE	1 543	3 828	2 055	3 247	3,8
SONSTIGE MASCHINEN	2 777	2 960	5 680	3 214	3,7
SONSTIGE EISENWAREN	3 596	3 380	4 919	2 653	3,1
TEERFARBSTOFFE	1 698	1 608	1 122	2 461	2,9
NAHRUNGSMITTELINDUSTRIEMASCHIN	1 238	2 306	1 102	2 225	2,6
KAUTSCHUKWAREN	378	936	1 771	1 866	2,2
KUNSTSTOFFE	1 191	2 777	1 422	1 824	2,1
TEXTIL LEDERINDUSTRIEMASCHINEN	1 696	580	2 721	1 792	2,1
SONSTIGE CHEMISCHE ENDERZEUGN	837	1 604	1 680	1 439	1,7
PAPIER- UND DRUCKMASCHINEN	737	981	497	1 293	1,5
HOPFEN	344	560	808	1 241	1,4
STAB- UND FORMEISEN	1 388	1 371	510	1 239	1,4
ALKOHOLISCHE GETRAENKE	780	724	619	1 202	1,4
PAPIER UND PAPIERWAREN BUECHER	324	1 110	1 053	984	1,1
KRAFTMASCHINEN	333	301	1 321	955	1,1
TEXTILGESPINSTE	33	56	552	948	1,1
BUEROMASCHINEN	277	505	480	933	1,1
PHOTOCHEMISCHE ERZEUGNISSE	713	618	911	917	1,1
PUMPEN DRUCKLUFTMASCHINEN	655	634	1 748	916	1,1

EIN- UND AUSFUHR (SPEZIALHANDEL) NACH HERSTELLUNGS- UND VERBRAUCHSLÄNDERN

WARENBENENNUNG	1973	1974	1975	1976	
		1 000 DM			VH
LANDMASCHINEN U ACKERSCHLEPPER	191	320	1 301	899	1,0
FOERDERMITTEL	422	643	1 870	839	1,0
UHREN FEINMECHAN U OPT ERZEUGN	449	868	850	763	0,9
SONSTIGE CHEMISCHE HALBWAREN	220	511	480	728	0,8
PHARMAZEUTISCHE ERZEUGNISSE	1 278	1 293	1 607	655	0,8
WAREN AUS KUNSTSTOFFEN	272	385	414	630	0,7
MINERALISCHE BAUSTOFFE	239	369	527	567	0,7
BLECH AUS EISEN	91	276	41	555	0,6
EISENHALBWAREN			494	463	0,5
SONST WAREN A UNEDLEN METALLEN	344	619	374	459	0,5
<u>ZENT AFR REP</u>					
E I N F U H R	4 144	1 245	2 367	5 662	100,0
BAUMWOLLE REISSBAUMWOLLE ABF	1 389		1 321	2 616	46,2
HOLZ ZU HOLZMASSE RUNDHOLZ	317	6	46	890	15,7
BAU UND NUTZHOLZ SCHNITTHOLZ	1 102	356	348	866	15,3
A U S F U H R	9 505	16 613	9 227	9 399	100,0
KRAFTFAHRZEUGE	3 667	3 965	2 104	4 548	48,4
SONSTIGE EISENWAREN	233	289	328	915	9,7
KRAFTMASCHINEN	44	26	21	505	5,4
ELEKTROTECHNISCHE ERZEUGNISSE	697	384	811	422	4,5
SONSTIGE MASCHINEN	931	419	1 717	383	4,1
TEXTILFERTIGER ERZEUGNISSE	637	1 552	709	379	4,0
<u>AEQUATGUIN</u>					
E I N F U H R	1 439	1 581	7 226	13 911	100,0
ROHKAKAO KAKAOERZEUGNISSE	1 439		2 944	9 473	68,1
HOLZ ZU HOLZMASSE RUNDHOLZ		1 565	4 279	4 438	31,9
A U S F U H R	1 740	3 195	1 643	1 459	100,0
<u>SÄO TOME USW</u>					
E I N F U H R	3 584	9 686	2 385	2 078	100,0
ROHKAKAO KAKAOERZEUGNISSE	3 433	7 444	2 156	1 928	92,8
A U S F U H R	447	362	445	834	100,0
SONST CHEMISCHE VORERZEUGNISSE	4	160	12	314	37,6
<u>GABUN</u>					
E I N F U H R	111 560	248 462	265 697	174 976	100,0
ERDOEL ROH	73 770	203 660	221 560	129 571	74,1
HOLZ ZU HOLZMASSE RUNDHOLZ	32 418	34 339	23 662	30 012	17,2
DESTILLERZ A MINERALOEL U TEER			1 420	6 088	3,5
FURNIERE SPERRHOLZ UND DGL	3 048	3 118	3 290	5 507	3,1
ROHKAKAO KAKAOERZEUGNISSE	1 931	5 747	6 066	1 969	1,1
UHREN FEINMECHAN U OPT ERZEUGN	35	262	1 224	1 049	0,6
A U S F U H R	42 153	73 097	58 851	68 179	100,0
KRAFTFAHRZEUGE	19 343	27 897	22 289	28 148	41,3
SONSTIGE MASCHINEN	2 194	6 875	6 290	5 101	7,5
SONST CHEMISCHE VORERZEUGNISSE	193	1 649	2 140	4 176	6,1
SONSTIGE EISENWAREN	4 653	6 064	5 425	3 633	5,3
ELEKTROTECHNISCHE ERZEUGNISSE	2 362	3 308	2 445	3 172	4,7
UHREN FEINMECHAN U OPT ERZEUGN	279	865	1 501	2 348	3,4
WERKZEUGMASCHINEN WALZWERKSANL	1 298	3 426	3 171	1 996	2,9
NAHRUNGSMITTELINDUSTRIEMASCHIN	79	69	1 478	1 906	2,8
FOERDERMITTEL	569	1 011	1 518	1 394	2,0
ERZEUG A STEIN TON PORZ	631	1 005	1 850	1 336	2,0
STAB- UND FORMEISEN	732	273	608	1 283	1,9
SONSTIGE CHEMISCHE ENDERZEUGN	272	457	1 360	1 202	1,8
BUEROMASCHINEN	564	757	670	927	1,4
PAPIER UND PAPIERWAREN BUECHER	207	120	187	735	1,1
LANDMASCHINEN U ACKERSCHLEPPER	59	247	275	692	1,0
KUNSTSTOFFE	90	288	478	599	0,9
PUMPEN DRUCKLUFTMASCHINEN	293	423	820	598	0,9
FAHRZEUGE(OHNE KRAFTFAHRZEUGE)	1 317	1 865	349	506	0,7
WERKZEUGE LANDWIRTSCH GERAETE	368	264	242	420	0,6
KAUSCHUKWAREN	497	195	221	413	0,6
HOLZWAREN	13	50	66	390	0,6
TEERFARBSTOFFE	758	319	183	379	0,6

EIN- UND AUSFUHR (SPEZIALHANDEL) NACH HERSTELLUNGS- UND VERBRAUCHSLÄNDERN

WARENBENENNUNG	1973	1974	1975	1976	
		1 000 DM			VH
BLECH AUS EISEN	231	209	180	377	0,6
PHARMAZEUTISCHE ERZEUGNISSE	272	363	405	359	0,5
STAHLROEHREN	1 086	1 490	304	347	0,5
HOPFEN	494	304	363	339	0,5
TEXTILFERTIGERZEUGNISSE	328	312	366	333	0,5
<u>KONGO BRAZZ</u>					
E I N F U H R	64 829	59 842	47 719	55 069	100,0
HOLZ ZU HOLZMASSE RUNDHOLZ	46 216	37 536	17 873	28 635	52,0
FURNIERE SPERRHOLZ UND DGL	8 736	13 148	11 294	13 194	24,0
ERDOEL ROH	1 499		9 767	6 384	11,6
ROHKAKAO KAKAOERZEUGNISSE	277	794	3 487	2 524	4,6
KUPFER ROH AUCH LEGIERT	671	698	402	2 210	4,0
BAU UND NUTZHOLZ SCHNITTHOLZ	1 817	1 282	1 154	1 649	3,0
A U S F U H R	21 468	33 389	33 675	33 799	100,0
KRAFTFAHRZEUGE	9 196	15 345	11 411	9 912	29,3
TEXTILFERTIGERZEUGNISSE	1 551	1 054	976	2 698	8,0
FISCHE UND FISCHZUBEREITUNGEN	280	71	1 876	2 431	7,2
PUMPEN DRUCKLUFTMASCHINEN	385	811	629	2 114	6,3
SONSTIGE MASCHINEN	2 297	2 039	3 006	2 033	6,0
ELEKTROTECHNISCHE ERZEUGNISSE	1 099	1 377	2 953	2 016	6,0
SONSTIGE EISENWAREN	505	1 943	1 660	1 361	4,0
TEERFARBSTOFFE		151	1 176	1 271	3,8
WAREN AUS KUNSTSTOFFEN	106	114	133	1 080	3,2
LEB TIERE FLEISCH FLEISCHWAREN	85	22		619	1,8
WERKZEUGMASCHINEN WALZWERKSANL	802	698	3 259	617	1,8
KUNSTSTOFFE	75	177	315	611	1,8
SONST CHEMISCHE VORERZEUGNISSE	63	315	733	550	1,6
WAREN A KUPFER U KUPFERLEGIER	1		526	546	1,6
SONSTIGE CHEMISCHE ENDERZEUGN	59	100	312	508	1,5
GETREIDE REIS MUELLEREIERZ	119	162	294	463	1,4
KRAFTMASCHINEN	107	176	39	412	1,2
FOERDERMITTEL	457	204	489	397	1,2
NAHRUNGSMITTELINDUSTRIEMASCHIN	53	297	96	315	0,9
SPEISE U INDUST SALZ KALIROHS	69	92	123	302	0,9
<u>ZAIRE</u>					
E I N F U H R	202 237	278 858	183 350	200 212	100,0
KAFFEE	27 968	20 049	10 191	55 201	27,6
PHARMAZEUTISCHE ERZEUGNISSE	16 755	27 947	48 145	37 379	18,7
SONSTIGE NE-METALLE	8 495	10 439	15 896	22 613	11,3
KAUTSCHUK GUTTAPERCHA BALATA	9 116	12 991	6 592	16 452	8,2
KUPFER ROH AUCH LEGIERT	79 624	126 885	43 595	15 266	7,6
HOLZ ZU HOLZMASSE RUNDHOLZ	9 790	11 537	1 261	13 953	7,0
FUTTERMITTEL (OHNE GETREIDE)	10 285	11 851	9 561	9 894	4,9
PLANZL U SONST ROHST CHEM IND	4 181	4 620	8 676	8 455	4,2
NAHRUNGSMITTEL OELFRUECHTE ERN	14 547	30 313	22 666	7 937	4,0
BAU UND NUTZHOLZ SCHNITTHOLZ	10 862	7 651	5 725	5 905	2,9
ROHKAKAO KAKAOERZEUGNISSE	2 562	2 759	5 039	2 624	1,3
SONSTIGE ERZE UND METALLASCHEN	1 815	988	826	366	0,4
SONST TECHN OELE UND FETTE	1 212	5 007	1 919	724	0,4
KUPFERERZE KIESABBRAENDE			410	674	0,3
KRAFTMASCHINEN			220	421	0,2
A U S F U H R	254 044	373 270	343 507	213 162	100,0
KRAFTFAHRZEUGE	53 805	81 662	27 185	24 562	11,5
SONST CHEMISCHE VORERZEUGNISSE	6 057	11 628	11 004	20 107	9,4
ELEKTROTECHNISCHE ERZEUGNISSE	27 167	30 177	18 852	15 163	7,1
PAPIER UND PAPIERWAREN BUECHER	3 409	8 890	9 725	13 922	6,5
SONSTIGE MASCHINEN	30 752	18 802	6 919	13 428	6,3
KUNSTSTOFFE	6 671	12 725	9 186	11 903	5,6
PHARMAZEUTISCHE ERZEUGNISSE	8 506	8 956	4 440	11 872	5,6
SONSTIGE CHEMISCHE ENDERZEUGN	5 515	7 022	4 459	11 342	5,3
SONSTIGE CHEMISCHE HALBWAREN	1 688	2 991	4 078	10 545	4,9
TEERFARBSTOFFE	4 396	5 257	7 346	10 147	4,8
SONSTIGE EISENWAREN	11 497	12 003	5 919	7 626	3,6
TEXTILFERTIGERZEUGNISSE	5 645	7 389	4 771	5 297	2,5
TEXTIL LEDERINDUSTRIEMASCHINEN	10 758	4 496	2 943	3 761	1,8
WERKZEUGE LANDWIRTSCH GERAETE	2 676	3 588	2 362	3 566	1,7
NAHRUNGSMITTELINDUSTRIEMASCHIN	9 576	15 836	20 103	2 875	1,3
TEXTILGESPINSTE	207	369	691	2 838	1,3
GLASERZEUGNISSE	625	809	154	2 368	1,1
LEB TIERE FLEISCH FLEISCHWAREN	1 662	2 621	1 716	2 115	1,0
PUMPEN DRUCKLUFTMASCHINEN	3 612	6 048	1 741	2 042	1,0
UHREN FEINMECHAN U OPT ERZEUGN	3 605	5 556	3 549	2 002	0,9

EIN- UND AUSFUHR (SPEZIALHANDEL) NACH HERSTELLUNGS- UND VERBRAUCHSLÄNDERN

WARENBENENNUNG	1973	1974	1975	1976	VH
		1 000 DM			
STICKSTOFF A N G DUENGEMITTEL	87	922	1 358	1 934	0,9
DEXTRINE GELATINE UND LEIME	720	1 831	1 138	1 772	0,8
KAUSCHUKWAREN	1 176	2 975	709	1 729	0,8
HOPFEN	2 311	2 767	1 777	1 687	0,8
SONST WAREN A UNEDLEN METALLEN	1 489	2 502	2 613	1 635	0,8
FAHRZEUGE(OHNE KRAFTFAHRZEUGE)	3 457	36 608	160 662	1 579	0,7
SONST FARBSTOFFE FARBEN LACKE	1 327	2 352	1 146	1 550	0,7
FOERDERMITTEL	3 832	4 888	1 702	1 519	0,7
BUEROMASCHINEN	2 447	4 884	1 075	1 500	0,7
KRAFTMASCHINEN	1 464	2 724	942	1 396	0,7
WERKZEUGMASCHINEN WALZWERKSANL	9 408	4 716	1 752	1 321	0,6
STAB- UND FORMEISEN	2 093	3 260	2 968	813	0,4
WAREN AUS KUNSTSTOFFEN	1 154	1 671	1 143	804	0,4
ERZEUG A STEIN TON PORZ	482	638	309	775	0,4
STAHLROEHREN	412	506	199	772	0,4
FISCHE UND FISCHZUBEREITUNGEN	1 495	4 457	897	708	0,3
FETTSAEUREN PARAFFIN VASELIN	159	273	162	655	0,3
DESTILLERZ A MINERALOEL U TEER	354	424	541	575	0,3
BLECH AUS EISEN	136	1 222	1 923	527	0,2
LEDER PELZE UND WAREN DARAUS	455	637	601	498	0,2
GETREIDE REIS MUELLEREIERZ	3 980	29 906	2 061	481	0,2
KAUSCHUK BEARBEITET	196	424	236	457	0,2
MINERALISCHE BAUSTOFFE	956	477	424	430	0,2
MESSERSCHMIEDEWAREN	921	913	376	363	0,2
OBST SUEDFR GEM U OBSTKONS	63	4	100	335	0,2
DRAHT AUS EISEN	918	1 315	139	314	0,1
<u>RUANDA</u>					
E I N F U H R	3 255	4 968	9 291	19 371	100,0
KAFFEE	2 605	3 461	4 888	17 293	89,3
SONSTIGE ERZE UND METALLASCHEN	236	497	1 380	1 270	6,6
PLANZL U SONST ROHST CHEM IND	81	779	2 702	573	3,0
A U S F U H R	5 915	8 484	12 862	13 563	100,0
ELEKTROTECHNISCHE ERZEUGNISSE	535	988	2 541	3 059	22,6
KRAFTFAHRZEUGE	2 828	2 654	1 696	2 854	21,0
SONST WAREN A UNEDLEN METALLEN	57	44	1 346	1 159	8,5
SONSTIGE EISENWAREN	110	335	473	732	5,4
FETTSAEUREN PARAFFIN VASELIN	164	219	630	596	4,4
SONSTIGE MASCHINEN	255	672	346	559	4,1
PHARMAZEUTISCHE ERZEUGNISSE	146	182	151	420	3,1
KAUSCHUKWAREN	210	279	158	404	3,0
WERKZEUGE LANDWIRTSCH GERAETE	110	378	570	401	3,0
HOPFEN			90	332	2,4
UHREN FEINMECHAN U OPT ERZEUGN	142	166	296	314	2,3
<u>BURUNDI</u>					
E I N F U H R	9 022	10 566	28 374	33 320	100,0
KAFFEE	6 152	9 539	27 268	31 269	93,8
BAUMWOLLE REISSBAUMWOLLE ABF	2 396	468	385	907	2,7
A U S F U H R	8 306	10 729	15 059	12 684	100,0
KRAFTFAHRZEUGE	3 122	4 738	9 704	5 265	41,5
ELEKTROTECHNISCHE ERZEUGNISSE	646	769	629	840	6,6
GETREIDE REIS MUELLEREIERZ	75	55	388	810	6,4
PHARMAZEUTISCHE ERZEUGNISSE	296	406	492	595	4,7
UHREN FEINMECHAN U OPT ERZEUGN	104	117	116	329	2,6
<u>ST HELENA</u>					
A U S F U H R	19	8	59	20	100,0
<u>ANGOLA</u>					
E I N F U H R	142 585	241 140	102 597	43 714	100,0
KAFFEE	18 742	30 841	18 360	20 242	46,3
ERDOEL ROH	2 976	74 968	18 277	5 095	11,7
MANGANERZE FE MN HALT SCHLAK	7	174		4 136	9,5
EISENERZE	49 282	55 007	26 606	3 258	7,5
ROHTABAK UND TABAKERZEUGNISSE	2 818	2 679	5 197	3 084	7,1
FUTTERMITTEL (OHNE GETREIDE)	24 495	18 899	4 295	2 606	6,0
HOLZMASSE ZELLSTOFFE	257	420	163	1 255	2,9
KUPFER ROH AUCH LEGIERT	24 671	35 979	12 693	922	2,1
HOLZ ZU HOLZMASSE RUNDHOLZ	2 517	1 659	1 315	521	1,2
FLACHS HANF JUTE UND DGL	2 281	2 619	1 062	509	1,2

EIN- UND AUSFUHR (SPEZIALHANDEL) NACH HERSTELLUNGS- UND VERBRAUCHSLÄNDERN

WARENBENENNUNG	1973	1974	1975	1976	
			1 000 DM		VH
A U S F U H R	160 785	200 478	86 363	62 189	100,0
NAHRUNGSFETTE OELFRUECHTE ERN	1	15	773	11 596	18,6
KRAFTFAHRZEUGE	43 263	49 237	14 485	8 115	13,0
ELEKTROTECHNISCHE ERZEUGNISSE	9 182	9 530	4 578	6 773	10,9
PHARMAZEUTISCHE ERZEUGNISSE	10 682	9 644	5 358	4 742	7,6
GETREIDE REIS MUELLEREIERZ	3 616	1 842	2 275	4 659	7,5
KUNSTSTOFFE	9 972	16 135	3 703	4 320	6,9
ZUCKER	3	1	44	3 284	5,3
TEXTILFERTIGERZEUGNISSE	1 795	2 763	2 106	1 752	2,8
BUEROMASCHINEN	944	1 021	505	1 628	2,6
WERKZEUGMASCHINEN WALZWERKSANL	2 068	3 853	995	1 506	2,4
SONSTIGE EISENWAREN	4 775	7 609	3 637	1 448	2,3
TEERFARBSTOFFE	2 057	2 348	709	1 437	2,3
SONSTIGE CHEMISCHE HALBWAREN	967	1 802	1 286	1 190	1,9
UHREN FEINMECHAN U OPT ERZEUGN	2 226	2 282	1 533	1 117	1,8
SONST CHEMISCHE VORERZEUGNISSE	3 788	4 979	2 308	894	1,4
SONSTIGE CHEMISCHE ENDERZEUGN	4 369	5 863	1 985	893	1,4
HOPFEN	1 102	1 170	480	498	0,8
DEXTRINE GELATINE UND LEIME	1 075	1 580	740	491	0,8
SONSTIGE MASCHINEN	11 704	11 209	6 182	470	0,8
TEXTIL LEDERINDUSTRIEMASCHINEN	3 070	4 840	3 863	438	0,7
NAHRUNGSMITTELINDUSTRIEMASCHIN	4 960	7 113	2 417	319	0,5
AETHIOPIEN					
E I N F U H R	49 265	57 828	37 783	44 248	100,0
KAFFEE	12 695	8 968	11 148	19 399	43,8
GEMUESE HUELSENFR Z E KART	13 416	18 010	9 524	9 214	20,8
LEB TIERE FLEISCH FLEISCHWAREN	315	358	34	4 730	10,7
BAUMWOLLE REISSBAUMWOLLE ABF	12 283	13 245	10 461	3 418	7,7
FUTTERMITTEL (OHNE GETREIDE)	2 363	1 044	947	2 895	6,5
FELLE UND HAEUTE	3 969	1 591	2 420	2 145	4,8
ROHGUMMEN SCHELLACK BALSAME	700	9 961	490	656	1,5
PUMPEN DRUCKLUFTMASCHINEN	339	299	3	588	1,3
OELFRUECHTE FUER TECHN OELE			478	360	0,8
A U S F U H R	60 128	82 259	71 391	99 639	100,0
KRAFTFAHRZEUGE	10 574	12 628	10 365	30 876	31,0
NAHRUNGSFETTE OELFRUECHTE ERN	19	8	22	11 981	12,0
SONSTIGE CHEMISCHE ENDERZEUGN	5 149	8 324	5 601	7 467	7,5
PHARMAZEUTISCHE ERZEUGNISSE	4 350	5 504	3 913	4 523	4,5
SONSTIGE MASCHINEN	1 881	1 909	1 546	4 407	4,4
SONST CHEMISCHE VORERZEUGNISSE	3 167	4 660	2 883	3 488	3,5
TEERFARBSTOFFE	2 675	3 622	1 728	3 358	3,4
GETREIDE REIS MUELLEREIERZ	8	1 346	337	3 224	3,2
ELEKTROTECHNISCHE ERZEUGNISSE	3 906	4 093	3 138	2 758	2,8
KRAFTMASCHINEN	795	1 136	912	2 133	2,1
KUNSTSTOFFE	1 539	2 706	2 634	2 032	2,0
TEXTIL LEDERINDUSTRIEMASCHINEN	3 733	3 226	1 714	1 812	1,8
PUMPEN DRUCKLUFTMASCHINEN	716	1 015	1 320	1 714	1,7
UHREN FEINMECHAN U OPT ERZEUGN	1 363	1 231	983	1 322	1,3
PHOTOCHEMISCHE ERZEUGNISSE	589	1 193	655	1 317	1,3
PAPIER UND PAPIERWAREN BUECHER	761	2 333	1 470	1 222	1,2
BUEROMASCHINEN	716	630	811	1 216	1,2
SONSTIGE EISENWAREN	1 335	1 532	811	1 163	1,2
WAREN AUS KUNSTSTOFFEN	683	671	449	1 008	1,0
TEXTILFERTIGERZEUGNISSE	1 800	1 524	1 610	945	0,9
FETTSAEUREN PARAFFIN VASELIN	1 503	1 368	1 848	817	0,8
FAHRZEUGE(OHNE KRAFTFAHRZEUGE)	262	2 725	235	727	0,7
NAHRUNGSMITTELINDUSTRIEMASCHIN	206	854	1 819	693	0,7
SONSTIGE CHEMISCHE HALBWAREN	1 006	2 076	1 470	690	0,7
WERKZEUGE LANDWIRTSCH GERAETE	696	907	501	672	0,7
KAUTSCHUK BEARBEITET	183	358	261	577	0,6
SONST FARBSTOFFE FARBEN LACKE	883	766	407	571	0,6
EISENHALBWAREN	706		482	536	0,5
LEDER PELZE UND WAREN DARAUS	219	345	221	492	0,5
DEXTRINE GELATINE UND LEIME	465	642	222	421	0,4
KAUTSCHUKWAREN	572	679	444	407	0,4
SONST WAREN A UNEDLEN METALLEN	517	659	199	388	0,4
DESTILLIERZ A MINERALOEL U TEER	99	526	278	374	0,4
STICKSTOFF A N G DUENGEMITTEL	327	737	7	357	0,4
LANDMASCHINEN U ACKERSCHLEPPER	602	2 055	484	315	0,3
AF ISSAGEB					
E I N F U H R	20	79	323	4	100,0

EIN- UND AUSFUHR (SPEZIALHANDEL) NACH HERSTELLUNGS- UND VERBRAUCHSLAENDERN

WARENBENENNUNG	1973	1974	1975	1976	
		1 000 DM			VH
A U S F U H R	2 672	75 067	2 863	3 271	100,0
KRAFTFAHRZEUGE	444	400	723	656	20,1
ROHTABAK UND TABAKERZEUGNISSE			7	417	12,7
<u>SOMALIA</u>					
E I N F U H R	377	1 790	2 725	2 775	100,0
DESTILLERZ A MINERALOEL U TEER				2 396	86,3
A U S F U H R	14 158	12 549	19 716	19 176	100,0
GETREIDE REIS MUELLEREIERZ			1 240	5 791	30,2
PHARMAZEUTISCHE ERZEUGNISSE	3 712	962	1 849	3 754	19,6
KRAFTFAHRZEUGE	2 869	2 026	3 443	1 771	9,2
SONSTIGE MASCHINEN	508	1 970	2 727	1 055	5,5
ELEKTROTECHNISCHE ERZEUGNISSE	1 475	890	324	653	3,4
NAHRUNGSFETTE OELFRUECHTE ERN	40		89	580	3,0
PAPIER- UND DRUCKMASCHINEN	145	62	112	515	2,7
PUMPEN DRUCKLUFTMASCHINEN	136	52	175	508	2,6
FAHRZEUGE(OHNE KRAFTFAHRZEUGE)	970	134	113	417	2,2
SONSTIGE CHEMISCHE HALBWAREN	167	276	210	407	2,1
<u>KENIA</u>					
E I N F U H R	121 002	161 627	171 731	258 967	100,0
KAFFEE	88 749	91 656	99 929	189 211	73,1
LEB PFLANZEN ZIERGAERT ERZEUGN	7 592	16 968	26 940	22 275	8,6
OBST SUEDFR GEM U OBSTKONS	4 367	4 802	10 550	12 480	4,8
GEMUESE HUELSENFR Z E KART	1 463	2 749	2 528	5 930	2,3
PLANZL U SONST ROHST CHEM IND	1 307	3 373	5 543	4 992	1,9
TEE	1 685	2 299	2 058	2 486	1,0
WOLLE AND TIERHAARE REISSWOLLE	1 135	1 038	2 003	2 430	0,9
LEDER PELZE UND WAREN DARAUS	304	252	515	1 828	0,7
FUTTERMITTEL (OHNE GETREIDE)	311	14	784	1 643	0,6
UHREN FEINMECHAN U OPT ERZEUGN	68	25	1 320	1 582	0,6
FLACHS HANF JUTE UND DGL	3 218	16 225	6 263	830	0,3
LEB TIERE FLEISCH FLEISCHWAREN	724	1 599	1 284	812	0,3
BAUMWOLLE REISSBAUMWOLLE ABF	445	424	140	668	0,3
TEXTILFERTIGERZEUGNISSE	416	22	115	663	0,3
GEWUERZE	130	238	472	597	0,2
FELLE UND HAEUTE	173	67	164	445	0,2
NAHRUNGSFETTE OELFRUECHTE ERN	373	402	1 063	437	0,2
HOLZWAREN	458	428	378	387	0,1
KUPFER ROH AUCH LEGIERT	793	9 190	2 239	383	0,1
A U S F U H R	131 280	227 121	152 671	204 575	100,0
TEXTIL LEDERINDUSTRIEMASCHINEN	4 684	3 874	6 335	30 413	14,9
KRAFTFAHRZEUGE	18 206	36 640	31 499	28 736	14,0
SONSTIGE MASCHINEN	5 875	8 328	14 003	16 040	7,8
KUNSTSTOFFE	6 800	11 482	5 388	13 720	6,7
ELEKTROTECHNISCHE ERZEUGNISSE	6 172	9 774	8 551	9 991	4,9
SONST CHEMISCHE VORERZEUGNISSE	5 454	11 802	3 960	8 708	4,3
SONSTIGE CHEMISCHE ENDERZEUGN	10 993	14 516	8 290	7 745	3,8
SONSTIGE EISENWAREN	2 957	4 567	3 350	7 070	3,5
NAHRUNGSMITTELINDUSTRIEMASCHIN	1 519	5 796	12 205	6 882	3,4
PHARMAZEUTISCHE ERZEUGNISSE	4 527	7 843	5 321	6 109	3,0
UHREN FEINMECHAN U OPT ERZEUGN	3 161	3 176	5 363	5 343	2,6
LANDMASCHINEN U ACKERSCHLEPPER	1 004	2 194	6 164	5 140	2,5
TEERFARBSTOFFE	3 109	5 070	2 460	4 828	2,4
PUMPEN DRUCKLUFTMASCHINEN	2 266	2 310	2 657	4 521	2,2
PAPIER UND PAPIERWAREN BUECHER	2 975	3 845	1 239	3 899	1,9
TEXTILFERTIGERZEUGNISSE	5 171	4 306	2 053	3 114	1,5
FOERDERMITTEL	1 770	3 345	3 456	3 107	1,5
WERKZEUGMASCHINEN WALZWERKSANL	1 722	5 445	2 287	2 619	1,3
ZUCKER	953	174	69	2 405	1,2
SONSTIGE CHEMISCHE HALBWAREN	1 099	3 583	1 161	1 923	0,9
WERKZEUGE LANDWIRTSCH GERAETE	1 245	2 893	1 648	1 823	0,9
STICKSTOFF A N G DUENGEMITTEL	5 904	22 975	11	1 754	0,9
WAREN AUS KUNSTSTOFFEN	1 544	1 276	1 095	1 616	0,8
SONST WAREN A UNEDLEN METALLEN	1 042	2 016	1 383	1 591	0,8
FETTSAEUREN PARAFFIN VASELIN	2 074	3 881	826	1 553	0,8
PAPIER- UND DRUCKMASCHINEN	3 052	2 801	1 756	1 375	0,7
SONST FARBSTOFFE FARBEN LACKE	788	1 679	507	1 235	0,6
KAUTSCHUKWAREN	1 388	5 678	725	1 192	0,6
KRAFTMASCHINEN	734	1 566	1 062	1 189	0,6
MINERALISCHE BAUSTOFFE	682	325	1 861	1 115	0,5
TEXTILGESPINSTE	2 706	5 687	2 410	934	0,5
SONST TECHN OELE UND FETTE	409	634	239	934	0,5
BUEROMASCHINEN	528	924	1 011	924	0,5

EIN- UND AUSFUHR (SPEZIALHANDEL) NACH HERSTELLUNGS- UND VERBRAUCHSLÄENDERN

WARENBENENNUNG	1973	1974	1975	1976	
			1 000 DM		VH
NÄHRUNGSFETTE OELFRÜECHE ERN	1 351	919	86	871	0,4
PHOTOCHEMISCHE ERZEUGNISSE	1 042	1 070	1 051	744	0,4
HOPFEN	1 132	1 546	2 299	740	0,4
BLECH AUS EISEN	217	356	195	641	0,3
KAUTSCHUK BEARBEITET	880	374	65	609	0,3
FAHRZEUGE(OHNE KRAFTFAHRZEUGE)	851	566	696	605	0,3
GLASERZEUGNISSE	458	460	491	603	0,3
DESTILLERZ A MINERALOEL U TEER	1 690	4 281	185	499	0,2
LEDER PELZE UND WAREN DARAU	296	289	259	474	0,2
ALKOHOLISCHE GETRAENKE	469	307	236	473	0,2
HOLZWAREN	115	181	147	455	0,2
STAB- UND FORMEISEN	455	2 395	362	417	0,2
DRAHT AUS EISEN	548	1 418	513	411	0,2
NE-METALL-VORERZEUGNISSE	731	527	312	373	0,2
<u>UGANDA</u>					
E I N F U H R	63 488	55 918	50 685	58 881	100,0
KAFFEE	44 928	34 499	25 937	37 936	64,4
BAUMWOLLE REISSBAUMWOLLE ABF	17 376	17 282	19 222	16 886	28,7
FUTTERMITTEL (OHNE GETREIDE)			676	1 303	2,2
KUPFER ROH AUCH LEGIERT		2 758	2 903	1 153	2,0
UHREN FEINMECHAN U OPT ERZEUGN	2	314	507	1 002	1,7
A U S F U H R	23 275	29 254	26 682	35 600	100,0
LANDMASCHINEN U ACKERSCHLEPPER	119	207	534	11 503	32,3
KRAFTFAHRZEUGE	1 383	4 317	8 939	6 068	17,0
SONSTIGE MASCHINEN	710	2 025	674	3 882	10,9
UHREN FEINMECHAN U OPT ERZEUGN	553	1 062	1 325	1 608	4,5
PHARMAZEUTISCHE ERZEUGNISSE	1 745	1 320	1 000	1 240	3,5
TEXTIL LEDERINDUSTRIEMASCHINEN	374	836	2 002	1 178	3,3
SONSTIGE EISENWAREN	3 842	1 019	1 041	1 139	3,2
ELEKTROTECHNISCHE ERZEUGNISSE	868	1 615	3 638	895	2,5
SONST CHEMISCHE VORERZEUGNISSE	605	874	265	827	2,3
PAPIER- UND DRUCKMASCHINEN	33	124	76	549	1,5
SONSTIGE CHEMISCHE ENDERZEUGN	902	593	365	512	1,4
WERKZEUGMASCHINEN WALZWERKSANL	175	447	518	416	1,2
KUNSTSTOFFE	1 074	773	441	393	1,1
TEERFARBSTOFFE	1 891	539	312	369	1,0
PUMPEN DRUCKLUFTMASCHINEN	425	250	181	367	1,0
PAPIER UND PAPIERWAREN BUECHER	596	1 707	297	365	1,0
<u>TANSANIA</u>					
E I N F U H R	94 908	64 332	83 614	154 758	100,0
KAFFEE	44 846	35 906	50 645	133 597	86,3
TEXTILFERTIGERZEUGNISSE	4 103	7 226	10 837	6 904	4,5
FLACHS HANF JUTE UND DGL	9 069	10 949	11 488	4 419	2,9
GENUESE HUELSENFR Z E KART	244	778	1 349	1 741	1,1
ROHTABAK UND TABAKERZEUGNISSE	372	454	424	1 469	0,9
OBST SUEDFR GEM U OBSTKONS	1 084	2 105	958	906	0,6
GEWUERZE	324	418	392	745	0,5
FUTTERMITTEL (OHNE GETREIDE)	515	267		454	0,3
FELLE UND HAEUTE	191	76	4	383	0,2
HONIG	239	217	17	349	0,2
A U S F U H R	83 233	141 457	107 907	129 299	100,0
KUNSTSTOFFE	5 361	9 826	6 245	11 580	9,0
ELEKTROTECHNISCHE ERZEUGNISSE	2 928	9 800	5 531	10 985	8,5
WERKZEUGMASCHINEN WALZWERKSANL	1 630	4 635	2 133	10 693	8,3
FETTSAEUREN PARAFFIN VASELIN	4 306	7 296	7 368	9 766	7,6
KRAFTFAHRZEUGE	13 765	24 270	5 757	9 751	7,5
SONSTIGE MASCHINEN	3 670	5 631	5 299	8 196	6,3
SONSTIGE CHEMISCHE ENDERZEUGN	4 345	8 610	6 086	7 243	5,6
SONST CHEMISCHE VORERZEUGNISSE	4 335	6 168	4 190	5 044	3,9
NÄHRUNGSFETTE OELFRÜECHE ERN	927	1 418	1 181	4 305	3,3
TEERFARBSTOFFE	3 667	4 231	6 582	4 093	3,2
PHARMAZEUTISCHE ERZEUGNISSE	3 518	5 928	9 095	3 595	2,8
LANDMASCHINEN U ACKERSCHLEPPER	2 819	3 200	2 407	2 701	2,1
SONSTIGE EISENWAREN	1 953	3 682	3 492	2 608	2,0
STAB- UND FORMEISEN	2 528	2 278	2 109	2 537	2,0
GETREIDE REIS MUELLEREIERZ	1 045	8 229	1 769	2 298	1,8
PAPIER- UND DRUCKMASCHINEN	927	1 338	1 463	2 293	1,8
KAUTSCHUKWAREN	995	2 199	2 877	2 289	1,8
UHREN FEINMECHAN U OPT ERZEUGN	1 505	2 287	2 018	2 019	1,6
TEXTIL LEDERINDUSTRIEMASCHINEN	1 067	1 662	1 797	1 718	1,3
PAPIER UND PAPIERWAREN BUECHER	1 036	2 165	1 975	1 699	1,3
FOERDERMITTEL	467	902	1 573	1 679	1,3
KRAFTMASCHINEN	272	237	189	1 454	1,1

EIN- UND AUSFUHR (SPEZIALHANDEL) NACH HERSTELLUNGS- UND VERBRAUCHSLÄNDERN

WARENBENENNUNG	1973	1974	1975	1976	
		1 000 DM			VH
SONST WAREN A UNEDLEN METALLEN	690	1 737	696	1 327	1,0
FISCHE UND FISCHZUBEREITUNGEN	30	1	3	1 321	1,0
DEXTRINE GELATINE UND LEIME	520	618	821	1 266	1,0
SONSTIGE CHEMISCHE HALBWAREN	561	1 535	1 218	1 223	0,9
HOPFEN	614	674	326	1 219	0,9
PUMPEN DRUCKLUFTMASCHINEN	659	1 113	1 637	1 198	0,9
NAHRUNGSMITTELINDUSTRIEMASCHIN	2 563	1 935	1 475	1 150	0,9
WERKZEUGE LANDWIRTSCH GERAETE	653	1 379	1 428	1 013	0,8
TEXTILFERTIGERZEUGNISSE	1 876	2 134	945	781	0,6
SONST TECHN OELE UND FETTE	343	360	730	752	0,6
FAHRZEUGE(OHNE KRAFTFAHRZEUGE)	1 088	552	156	648	0,5
BUEROMASCHINEN	569	522	271	623	0,5
MINERALISCHE BAUSTOFFE	210	258	427	621	0,5
FUTTERMITTEL (OHNE GETREIDE)	959	2		621	0,5
EISENHALBWAREN	883	2 976	2 603	602	0,5
DRAHT AUS EISEN	145	174	1 958	476	0,4
WAREN AUS KUNSTSTOFFEN	380	282	466	420	0,3
GLASERZEUGNISSE	209	89	129	361	0,3
ERZEUG A STEIN TON PORZ	51	43	32	350	0,3
SONST FARBSTOFFE FARBEN LACKE	253	331	281	336	0,3
GUSSROEHREN SCHMIEDBARER GUSS	1 123	239	6 878	307	0,2
<u>SEYCHELLEN</u>					
E I N F U H R	33	2 008	261	222	100,0
A U S F U H R	838	681	524	1 673	100,0
KUNSTSTOFFE	20	15	75	487	29,1
<u>BRIT IND OZ</u>					
E I N F U H R		1	42		100,0
A U S F U H R	6	15	58	123	100,0
<u>MOSAMBIK</u>					
E I N F U H R	69 397	107 186	108 923	44 909	100,0
SONSTIGE ERZE UND METALLASCHEN	9 334	1 518	11 436	9 846	21,9
ROHTABAK UND TABAKERZEUGNISSE	9 046	7 919	10 140	7 173	16,0
BAUMWOLLE REISSBAUMWOLLE ABF	21 698	31 290	27 655	4 411	9,8
FUTTERMITTEL (OHNE GETREIDE)	1 815	4 204	1 431	3 216	7,2
OBST SUEDFR GEM U OBSTKONS	6 037	10 959	7 813	3 095	6,9
KUPFER ROH AUCH LEGIERT	5 762	24 219	21 873	3 037	6,8
NAHRUNGSFETTE OELFRUECHTE ERN	265	7 902	2 097	2 295	5,1
BAU UND NUTZ HOLZ SCHNITTHOLZ	2 113	1 552	1 318	1 548	3,4
HOLZWAREN	817	571	416	720	1,6
EISENHALBWAREN			1	598	1,3
FLACHS HANF JUTE UND DGL	1 133	2 208	134	503	1,1
KOHLN EINSCHL PRESSK KOKS			1 467	496	1,1
SONST CHEMISCHE VORERZEUGNISSE		113	444	464	1,0
PLANZL U SONST ROHST CHEM IND	405	1 092	1 005	386	0,9
TEXTILFERTIGERZEUGNISSE	1 118	28		371	0,8
HOLZ ZU HOLZMASSE RUNDHOLZ	171	540		369	0,8
KAFFEE				300	0,7
A U S F U H R	193 234	195 247	90 869	117 678	100,0
ELEKTROTECHNISCHE ERZEUGNISSE	49 436	61 468	34 735	55 319	47,0
KRAFTMASCHINEN	24 260	7 057	863	9 325	7,9
KRAFTFAHRZEUGE	26 138	29 347	5 376	8 203	7,0
KUNSTSTOFFE	5 952	5 079	3 339	6 122	5,2
TEERFARBSTOFFE	3 004	4 330	1 668	4 655	4,0
TEXTILFERTIGERZEUGNISSE	5 583	6 147	3 872	3 041	2,6
TEXTILGESPINSTE	2 202	4 610	1 126	2 944	2,5
PHARMAZEUTISCHE ERZEUGNISSE	4 709	4 938	3 709	2 610	2,2
STICKSTOFF A N G DUENGEMITTEL	155	48	1 064	2 477	2,1
SONSTIGE CHEMISCHE ENDERZEUGN	4 596	4 157	2 682	2 131	1,8
SONST CHEMISCHE VORERZEUGNISSE	6 326	7 199	2 925	1 995	1,7
WERKZEUGE LANDWIRTSCH GERAETE	1 787	1 717	1 302	1 808	1,5
SONSTIGE MASCHINEN	9 879	5 967	2 347	1 421	1,2
SONSTIGE EISENWAREN	3 500	2 738	1 582	1 376	1,2
SONSTIGE CHEMISCHE HALBWAREN	942	2 060	1 239	1 318	1,1
TEXTIL LEDERINDUSTRIEMASCHINEN	5 578	6 567	1 274	1 117	0,9
NAHRUNGSFETTE OELFRUECHTE ERN	112	663	2 633	1 023	0,9
LANDMASCHINEN U ACKERSCHLEPPER	977	883	676	692	0,6
BUEROMASCHINEN	796	679	552	618	0,5

EIN- UND AUSFUHR (SPEZIALHANDEL) NACH HERSTELLUNGS- UND VERBRAUCHSLÄNDERN

WARENBENENNUNG	1973	1974	1975	1976	
		1 000 DM			VH
FETTSÄUREN PARAFFIN VASELIN	878	1 758	1 154	578	0,5
MINERALISCHE BAUSTOFFE	2 065	2 925	307	566	0,5
GETREIDE REIS MUELLEREIERZ	1 437	816	809	505	0,4
MESSERSCHMIEDEWAREN	611	470	354	455	0,4
UHREN FEINMECHAN U OPT ERZEUGN	1 938	1 063	727	435	0,4
DEXTRINE GELATINE UND LEIME	317	153	367	423	0,4
PUMPEN DRUCKLUFTMASCHINEN	2 629	1 426	529	418	0,4
SONST WAREN A UNEDLEN METALLEN	1 003	699	671	344	0,3
PAPIER UND PAPIERWAREN BUECHER	1 800	1 819	907	344	0,3
PHOTOCHEMISCHE ERZEUGNISSE	829	808	631	331	0,3
SONST FARBSTOFFE FARBEN LACKE	607	433	455	325	0,3
WERKZEUGMASCHINEN WALZWERKSANL	3 966	2 925	432	323	0,3
SONSTIGE NE-METALLE	4	35	3	317	0,3

MADAGASKAR

E I N F U H R	26 140	40 289	43 175	58 847	100,0
KAFFEE	3 013	2 754	9 200	13 919	23,7
TEXTILFERTIGERZEUGNISSE	196	6 798	5 399	13 804	23,5
GEWUERZE	11 212	10 873	11 205	13 713	23,3
LEB TIERE FLEISCH FLEISCHWAREN	1 411	1 528	2 570	2 984	5,1
FLACHS HANF JUTE UND DGL	2 521	7 821	4 917	2 959	5,0
ROHKAKAO KAKAOERZEUGNISSE	1 228	2 753	317	1 970	3,3
PLANZL U SONST ROHST CHEM IND	877	618	2 528	1 747	3,0
ROHTABAK UND TABAKERZEUGNISSE	694	384	1 090	718	1,2
OELFRUECHTE FUER TECHN OELE		243		404	0,7
FETTSÄUREN PARAFFIN VASELIN	128	334	175	381	0,6
SONST CHEMISCHE VORERZEUGNISSE	16	239	40	335	0,6
A U S F U H R	36 332	56 365	55 192	55 841	100,0
KRAFTFAHRZEUGE	6 222	8 958	10 671	12 458	22,3
SONSTIGE CHEMISCHE ENDERZEUGN	3 186	6 003	3 696	4 754	8,5
TEXTIL LEDERINDUSTRIEMASCHINEN	2 089	2 671	5 789	3 336	6,0
TEERFARBSTOFFE	2 340	5 895	3 228	3 190	5,7
GETREIDE REIS MUELLEREIERZ				3 158	5,7
SONSTIGE MASCHINEN	1 031	3 486	3 101	2 794	5,0
NAHRUNGSFETTE OELFRUECHTE ERN		1 688		2 257	4,0
SONSTIGE CHEMISCHE HALBWAREN	1 001	2 421	2 540	1 801	3,2
TEXTILFERTIGERZEUGNISSE	3 606	3 844	2 786	1 758	3,1
KUNSTSTOFFE	553	2 106	1 022	1 648	3,0
KAUTSCHUKWAREN	547	542	516	1 501	2,7
NAHRUNGSMITTELINDUSTRIEMASCHIN	1 195	1 097	2 306	1 427	2,6
ELEKTROTECHNISCHE ERZEUGNISSE	913	1 969	2 015	1 403	2,5
TEXTILGESPINSTE	166	336	929	1 342	2,4
BUEROMASCHINEN	488	556	233	1 215	2,2
SONST CHEMISCHE VORERZEUGNISSE	964	893	1 142	1 181	2,1
PAPIER- UND DRUCKMASCHINEN	364	262	258	1 117	2,0
SONSTIGE EISENWAREN	1 158	1 156	1 934	966	1,7
PAPIER UND PAPIERWAREN BUECHER	395	670	428	829	1,5
LANDMASCHINEN U ACKERSCHLEPPER	591	638	951	797	1,4
PHARMAZEUTISCHE ERZEUGNISSE	425	748	782	770	1,4
UHREN FEINMECHAN U OPT ERZEUGN	555	708	588	587	1,1
PUMPEN DRUCKLUFTMASCHINEN	374	492	640	533	1,0
HOPFEN	805	37	207	493	0,9
FETTSÄUREN PARAFFIN VASELIN	476	2 987	1 778	474	0,8
PHOTOCHEMISCHE ERZEUGNISSE	379	535	431	471	0,8
WAREN AUS KUNSTSTOFFEN	325	354	422	376	0,7
SONST FARBSTOFFE FARBEN LACKE	186	348	296	317	0,6

REUNION

E I N F U H R	892	2 476	4 547	1 115	100,0
ALKOHOLISCHE GETRAENKE			4 468	1 068	95,8
A U S F U H R	15 715	16 076	22 924	30 493	100,0
KRAFTFAHRZEUGE	5 301	5 023	8 923	13 782	45,2
ELEKTROTECHNISCHE ERZEUGNISSE	1 983	1 426	2 120	3 886	12,7
MINERALISCHE BAUSTOFFE	601	1 841	3 492	1 871	6,1
BLECH AUS EISEN	62	565	14	1 804	5,9
TEXTILFERTIGERZEUGNISSE	844	1 010	1 012	1 359	4,5
UHREN FEINMECHAN U OPT ERZEUGN	444	501	570	785	2,6
SONSTIGE CHEMISCHE ENDERZEUGN	165	231	196	603	2,0
KAUTSCHUKWAREN	142	257	434	524	1,7
WAREN AUS KUNSTSTOFFEN	454	282	342	445	1,5
SONSTIGE MASCHINEN	399	331	398	360	1,2
PAPIER UND PAPIERWAREN BUECHER	177	285	268	347	1,1
PHOTOCHEMISCHE ERZEUGNISSE	214	128	256	330	1,1
SONST CHEMISCHE VORERZEUGNISSE	235	243	223	311	1,0
BUEROMASCHINEN	276	406	428	300	1,0

EIN- UND AUSFUHR (SPEZIALHANDEL) NACH HERSTELLUNGS- UND VERBRAUCHSLÄNDERN

WARENBENENNUNG	1973	1974	1975	1976	
	1 000 DM				VH
<u>MAURITIUS</u>					
E I N F U H R	2 675	8 620	14 814	20 073	100,0
ELEKTROTECHNISCHE ERZEUGNISSE		2 671	3 205	7 824	39,0
TEXTILFERTIGERZEUGNISSE	154	2 011	2 952	5 367	26,7
TEXTILGESPINSTE			74	2 060	10,3
FISCHE UND FISCHZUBEREITUNGEN	46	638	4 961	1 614	8,0
FUTTERMITTEL (OHNE GETREIDE)	586		1 143	1 391	6,9
MUSIKINSTRUMENTE KINDERSPIELZ	837	1 577	1 139	899	4,5
DAERME		712	807	726	3,6
A U S F U H R	19 748	35 991	33 372	40 820	100,0
TEXTILFERTIGERZEUGNISSE	1 726	2 537	4 472	5 036	12,3
ELEKTROTECHNISCHE ERZEUGNISSE	1 206	2 055	1 791	4 252	10,4
NAHRUNGSMITTELINDUSTRIEMASCHIN	2 064	253	2 146	3 738	9,2
NAHRUNGSMITTEL OELFRUECHTE ERN	2 034	3 432	3 766	3 686	9,0
KRAFTFAHRZEUGE	1 342	1 433	1 759	3 433	8,4
TEXTIL LEDERINDUSTRIEMASCHINEN	593	5 201	1 324	2 942	7,2
SONSTIGE MASCHINEN	500	1 111	1 766	2 367	5,8
KUNSTSTOFFE	202	703	790	1 327	3,3
SONST CHEMISCHE VORERZEUGNISSE	469	844	694	1 240	3,0
PHARMAZEUTISCHE ERZEUGNISSE	707	771	1 303	1 129	2,8
SONSTIGE CHEMISCHE ENDERZEUGN	1 052	1 607	1 286	1 124	2,8
UHREN FEINMECHAN U OPT ERZEUGN	403	439	1 758	919	2,3
FOERDERMITTEL	59	98	285	806	2,0
SONSTIGE EISENWAREN	572	1 216	666	783	1,9
LANDMASCHINEN U ACKERSCHLEPPER	18	102	152	682	1,7
WAREN AUS KUNSTSTOFFEN	184	296	573	556	1,4
SONST WAREN A UNEDLEN METALLEN	149	472	309	519	1,3
GLASERZEUGNISSE	49	67	88	426	1,0
PHOTOCHEMISCHE ERZEUGNISSE	140	201	394	425	1,0
DRAHT AUS EISEN	132	308	224	335	0,8
SONSTIGE CHEMISCHE HALBWAREN	315	584	124	323	0,8
BUEROMASCHINEN	124	89	254	314	0,8
PUMPEN DRUCKLUFTMASCHINEN	1 029	319	390	307	0,8
SONST FARBSTOFFE FARBEN LACKE	113	180	151	301	0,7
<u>KOMOREN</u>					
E I N F U H R	767	948	1 264	10 195	100,0
KUPFER ROH AUCH LEGIERT			470	7 776	76,3
GEWUERZE	727	935	784	2 418	23,7
A U S F U H R	352	1 314	343	406	100,0
KRAFTFAHRZEUGE	94	175	63	316	77,8
<u>SAMBIA</u>					
E I N F U H R	237 326	450 974	252 085	299 493	100,0
KUPFER ROH AUCH LEGIERT	233 787	447 943	238 247	283 792	94,8
SONSTIGE NE-METALLE	1 059	121	501	10 967	3,7
ROHTABAK UND TABAKERZEUGNISSE	795	1 392	4 836	2 983	1,0
BAU UND NUTZ HOLZ SCHNITTHOLZ		6	209	633	0,2
A U S F U H R	123 811	183 041	179 644	191 128	100,0
SONSTIGE MASCHINEN	25 381	31 851	17 446	56 218	29,4
KRAFTFAHRZEUGE	21 929	35 760	48 155	33 971	17,8
SONSTIGE EISENWAREN	3 312	6 016	8 565	19 479	10,2
KUNSTSTOFFE	4 111	9 025	4 155	8 189	4,3
KOEHLEN EINSCHL PRESSK KOKS	8 187	8 115	13 090	7 859	4,1
ELEKTROTECHNISCHE ERZEUGNISSE	5 836	7 416	7 265	7 056	3,7
PUMPEN DRUCKLUFTMASCHINEN	5 595	4 945	7 248	6 542	3,4
TEXTILFERTIGERZEUGNISSE	4 708	10 385	6 444	6 204	3,2
SONST CHEMISCHE VORERZEUGNISSE	2 030	5 117	6 679	6 045	3,2
FOERDERMITTEL	1 981	944	4 428	4 817	2,5
SONSTIGE CHEMISCHE ENDERZEUGN	1 053	3 635	2 524	2 562	1,3
PHARMAZEUTISCHE ERZEUGNISSE	1 595	1 527	2 330	2 172	1,1
STAB- UND FORMEISEN	1 111	8 232	3 433	1 928	1,0
PAPIER- UND DRUCKMASCHINEN	957	2 233	528	1 763	0,9
LANDMASCHINEN U ACKERSCHLEPPER	1 780	2 337	3 326	1 756	0,9
NAHRUNGSMITTELINDUSTRIEMASCHIN	2 522	3 183	10 825	1 501	0,8
PAPIER UND PAPIERWAREN BUECHER	766	4 252	2 053	1 355	0,7
UHREN FEINMECHAN U OPT ERZEUGN	1 768	2 823	1 874	1 350	0,7
SONSTIGE CHEMISCHE HALBWAREN	1 113	1 393	1 888	1 128	0,6
WERKZEUGMASCHINEN WALZWERKSANL	2 725	5 153	2 201	1 078	0,6

EIN- UND AUSFUHR (SPEZIALHANDEL) NACH HERSTELLUNGS- UND VERBRAUCHSLÄNDERN

WARENBENENNUNG	1973	1974	1975	1976	VH
		1 000 DM			
FAHRZEUGE(OHNE KRAFTFAHRZEUGE)	3 586	935	1 174	1 048	0,5
HOPFEN	843	756	724	1 043	0,5
WAREN AUS KUNSTSTOFFEN	438	1 807	1 922	930	0,5
KAUTSCHUKWAREN	848	1 127	1 337	928	0,5
TEXTILGESPINSTE	220	561	671	788	0,4
TEERFARBSTOFFE	793	1 464	618	769	0,4
PHOTOCHEMISCHE ERZEUGNISSE	348	370	594	767	0,4
WERKZEUGE LANDWIRTSCH GERAETE	750	2 760	1 973	730	0,4
MINERALISCHE BAUSTOFFE	2 526	1 315	542	711	0,4
NAHRUNGSFETTE OELFRUECHTE ERN	109	179	2 278	666	0,3
STAHLROEHREN	17	548	45	659	0,3
KRAFTMASCHINEN	1 537	1 702	905	655	0,3
DRAHT AUS EISEN	123	466	1 721	646	0,3
BUEROMASCHINEN	1 759	1 349	1 611	578	0,3
SONST FARBSTOFFE FARBEN LACKE	348	991	647	571	0,3
TEXTIL LEDERINDUSTRIEMASCHINEN	1 164	2 094	2 043	566	0,3
KAUTSCHUK BEARBEITET	108	451	167	521	0,3
FETTSAEUREN PARAFFIN VASELIN	73	364	902	353	0,2
<u>RHODESIEN</u>					
E I N F U H R	1 389	1 232	1 806	1 250	100,0
A U S F U H R	6 169	6 987	6 195	3 409	100,0
PHARMAZEUTISCHE ERZEUGNISSE	1 339	1 972	1 753	834	24,5
ELEKTROTECHNISCHE ERZEUGNISSE	627	780	1 280	613	18,0
SONSTIGE CHEMISCHE ENDERZEUGN	341	349	173	479	14,1
UHREN FEINMECHAN U OPT ERZEUGN	785	469	329	306	9,0
<u>MALAWI</u>					
E I N F U H R	7 449	4 922	7 858	12 678	100,0
ROHTABAK UND TABAKERZEUGNISSE	3 047	2 066	6 157	10 253	80,9
NAHRUNGSFETTE OELFRUECHTE ERN	363	257	162	751	5,9
TEE	474	111	256	362	2,9
FISCHE UND FISCHZUBEREITUNGEN	194	300	265	310	2,4
A U S F U H R	9 161	14 395	13 024	15 210	100,0
FAHRZEUGE(OHNE KRAFTFAHRZEUGE)	9	49	1 111	3 336	21,9
KRAFTFAHRZEUGE	2 666	2 252	3 305	2 655	17,5
NAHRUNGSMITTELINDUSTRIEMASCHIN	42	732	126	1 229	8,1
ELEKTROTECHNISCHE ERZEUGNISSE	236	331	832	689	4,5
PAPIER- UND DRUCKMASCHINEN	102	201	29	672	4,4
STICKSTOFF A N G DUENGEMITTEL	3	110		614	4,0
SONSTIGE EISENWAREN	192	386	241	601	4,0
PHARMAZEUTISCHE ERZEUGNISSE	375	379	978	598	3,9
PHOTOCHEMISCHE ERZEUGNISSE	446	632	342	475	3,1
TEXTILFERTIGERZEUGNISSE	558	440	417	454	3,0
SONST CHEMISCHE VORERZEUGNISSE	918	943	301	441	2,9
TEERFARBSTOFFE	471	1 076	685	341	2,2
KUNSTSTOFFE	140	230	365	321	2,1
<u>BOTSUANA</u>					
E I N F U H R	105	108	60	496	100,0
A U S F U H R	977	1 277	761	1 196	100,0
TEXTIL LEDERINDUSTRIEMASCHINEN	636	788	1	376	31,4
<u>SWASILAND</u>					
E I N F U H R	1 478	15 124	3 925	5 692	100,0
OBST SUEDFR GEM U OBSTKONS	1 181	750	3 847	5 542	97,4
A U S F U H R	409	1 406	964	419	100,0
<u>LESOTHO</u>					
E I N F U H R	1	6	2 428	2 624	100,0
PHARMAZEUTISCHE ERZEUGNISSE			2 376	2 055	78,3
TEXTILFERTIGERZEUGNISSE	1		42	569	21,7

EIN- UND AUSFUHR (SPEZIALHANDEL) NACH HERSTELLUNGS- UND VERBRAUCHSLÄNDERN

WARENBENENNUNG	1973	1974	1975	1976	VH
		1 000 DM			
A U S F U H R	621	1 306	520	12 196	100,0
ELEKTROTECHNISCHE ERZEUGNISSE	155	33	9	10 245	84,0
SONST WAREN A UNEDLEN METALLEN		8	38	819	6,7
<u>GROENLAND</u>					
E I N F U H R	3 133	21 139	14 973	19 929	100,0
ZINKERZE	2 641	16 518	9 695	14 622	73,4
BLEIERZE		4 267	4 825	2 386	12,0
BAUXIT UND KRYOLITH		12		1 460	7,3
FELLE UND HAEUTE	277	272	301	1 026	5,1
FISCHE UND FISCHZUBEREITUNGEN	200	52	72	346	1,7
A U S F U H R	1 030	370	324	345	100,0
<u>ST PIERRE</u>					
E I N F U H R	1		149	6	100,0
A U S F U H R	347	1 082	655	282	100,0
<u>MEXIKO</u>					
E I N F U H R	208 802	313 461	291 325	367 576	100,0
KAFFEE	37 666	49 937	26 773	92 537	25,2
KRAFTFAHRZEUGE	33 477	54 481	58 420	59 350	16,1
TEXTILFERTIGERZEUGNISSE	7 125	18 697	25 574	32 782	8,9
ZINKERZE	13 952	16 426	27 201	26 815	7,3
HONIG	28 249	26 132	27 223	25 222	6,9
SONST CHEMISCHE VORERZEUGNISSE	14 491	22 443	24 270	22 593	6,1
ROHTABAK UND TABAKERZEUGNISSE	17 013	7 790	17 104	21 566	5,9
SONSTIGE CHEMISCHE HALBWAREN	8 087	146	397	10 601	2,9
SONSTIGE NE-METALLE	197	6 481	4 398	10 549	2,9
OBST SUEDFR GEM U OBSTKONS	4 005	2 731	3 582	7 067	1,9
GEMUESE HUELSENFR Z E KART	1 221	108	2 305	3 922	1,1
ELEKTROTECHNISCHE ERZEUGNISSE	5 321	1 714	438	3 282	0,9
NAHRUNGSFETTE OELFRUECHTE ERN	94	60	1 144	3 018	0,8
PHARMAZEUTISCHE ERZEUGNISSE	2 794	3 911	11 822	2 771	0,8
TEXTILGESPINSTE	1 987	4 565	4 220	2 749	0,7
GLASERZEUGNISSE	188	642	1 466	2 723	0,7
SONSTIGE MASCHINEN	578	3 771	3 563	2 081	0,6
BAUMWOLLE REISSBAUMWOLLE ABF	3 487	15 587	9 712	2 037	0,6
BLEIERZE				2 022	0,6
HOLZMASSE ZELLSTOFFE	1 043	980	531	1 884	0,5
FELLE UND HAEUTE	437	641	954	1 857	0,5
MUSIKINSTRUMENTE KINDERSPIELZ	1 056	1 076	1 399	1 511	0,4
ERZEUG A STEIN TON PORZ	486	875	1 427	1 330	0,4
SONSTIGE EISENWAREN	194	104	330	1 257	0,3
EDELMETALLERZEUGNISSE	977	966	885	1 174	0,3
LEB PFLANZEN ZIERGAERT ERZEUGN	101	208	595	952	0,3
SONSTIGE ERZE UND METALLASCHEN	492	1 041	113	946	0,3
GEWUERZE	144	379	830	807	0,2
MANGANERZE FE MN HALT SCHLAK				790	0,2
PLANZL U SONST ROHST CHEM IND	265	1 564	589	681	0,2
FETTSAEUREN PARAFFIN VASELIN	264	1 165	438	569	0,2
SONST FARBSTOFFE FARBEN LACKE	302	123	216	452	0,1
LEDER PELZE UND WAREN DARUS	262	292	588	385	0,1
LEB TIERE FLEISCH FLEISCHWAREN	174	193	239	368	0,1
SONST WAREN A UNEDLEN METALLEN	59	157	199	304	0,1
A U S F U H R	934 121	1 354 875	1 117 330	1 093 239	100,0
KRAFTFAHRZEUGE	232 576	350 568	222 165	252 847	23,1
SONSTIGE MASCHINEN	82 339	131 574	99 700	105 090	9,6
ELEKTROTECHNISCHE ERZEUGNISSE	70 591	78 321	78 983	100 148	9,2
TEXTIL LEDERINDUSTRIEMASCHINEN	83 482	113 731	69 854	93 864	8,6
SONST CHEMISCHE VORERZEUGNISSE	43 319	79 805	46 915	68 956	6,3
WERKZEUGMASCHINEN WALZWERKSANL	59 433	82 199	84 788	59 513	5,4
PUMPEN DRUCKLUFTMASCHINEN	7 067	12 778	18 861	49 437	4,5
PHARMAZEUTISCHE ERZEUGNISSE	33 924	47 697	40 986	47 156	4,3
UHREN FEINMECHAN U OPT ERZEUGN	27 182	36 797	36 477	42 527	3,9
PAPIER- UND DRUCKMASCHINEN	29 741	28 720	25 995	39 361	3,6
KRAFTMASCHINEN	14 138	8 729	19 294	24 384	2,2
KUNSTSTOFFE	20 561	31 979	16 726	21 920	2,0
SONSTIGE EISENWAREN	9 831	21 327	42 336	20 651	1,9
BUEROMASCHINEN	14 276	14 815	14 353	15 468	1,4
SONSTIGE CHEMISCHE ENDERZEUGN	9 710	13 886	17 434	13 414	1,2

EIN- UND AUSFUHR (SPEZIALHANDEL) NACH HERSTELLUNGS- UND VERBRAUCHSLÄNDERN

WARENBENENNUNG	1973	1974	1975	1976	VH
	1 000 DM				
NAHRUNGSMITTELINDUSTRIEMASCHIN	10 113	8 622	8 677	13 172	1,2
TEERFARBSTOFFE	14 910	13 368	8 638	11 755	1,1
LANDMASCHINEN U ACKERSCHLEPPER	8 670	12 433	13 493	10 953	1,0
PHOTOCHEMISCHE ERZEUGNISSE	4 527	9 107	7 303	9 637	0,9
WERKZEUGE LANDWIRTSCH GERAETE	4 536	8 828	9 052	7 937	0,7
FOERDERMITTEL	4 513	7 533	31 844	6 837	0,6
TEXTILGESPINSTE	4 248	10 735	6 172	5 494	0,5
STAB- UND FORMEISEN	2 860	10 563	8 115	5 453	0,5
PAPIER UND PAPIERWAREN BUECHER	4 118	4 278	4 750	5 163	0,5
KAUTSCHUKWAREN	1 982	11 793	9 282	3 746	0,3
ERZEUG A STEIN TON PORZ	1 902	3 884	2 643	3 411	0,3
GLASERZEUGNISSE	1 615	2 281	2 607	3 307	0,3
BLECH AUS EISEN	21 522	72 447	56 746	3 305	0,3
TEXTILFERTIGERZEUGNISSE	4 030	3 852	2 984	3 216	0,3
DRAHT AUS EISEN	3 113	8 842	6 135	2 858	0,3
NE-METALL-VORERZEUGNISSE	3 133	4 888	3 114	2 726	0,2
STAHLROEHREN	1 852	3 675	2 553	2 620	0,2
WAREN AUS KUNSTSTOFFEN	2 215	4 470	3 852	2 560	0,2
SONSTIGE CHEMISCHE HALBWAREN	2 792	3 968	2 462	2 414	0,2
MUSKINSTRUMENTE KINDERSPIELZ	1 562	1 833	968	1 885	0,2
SONST WAREN A UNEDLEN METALLEN	2 059	3 246	1 992	1 867	0,2
EDELMETALLERZEUGNISSE	658	1 061	1 504	1 698	0,2
FETTSAEUREN PARAFFIN VASELIN	1 366	1 276	1 029	1 660	0,2
SONSTIGE TEXTILROHSTOFFE	551	1 012	1 309	1 598	0,1
LEDER PELZE UND WAREN DARAUS	1 206	1 354	1 044	1 328	0,1
MESSERSCHMIEDEWAREN	1 142	1 593	871	1 245	0,1
EISENHALBWAREN	10 307	3 314	1 092	1 229	0,1
DESTILLERZ A MINERALOEL U TEER	579	588	443	1 203	0,1
KUPFER ROH AUCH LEGIERT	831	1 713	573	1 152	0,1
SONST FARBSTOFFE FARBEN LACKE	2 662	3 021	2 153	1 117	0,1
MINERALISCHE BAUSTOFFE	615	2 171	14 761	1 016	0,1
ALKOHOLISCHE GETRAENKE	842	1 078	975	981	0,1
SONST TECHN OELE UND FETTE	357	584	592	848	0,1
ALUMINIUM ROH AUCH LEGIERT	1 829	2 705	445	671	0,1
WAREN A KUPFER U KUPFERLEGIER	535	616	763	625	0,1
GUSSROEHREN SCHMIEDBARER GUSS	121	809	1 038	607	0,1
SONSTIGE NE-METALLE	253	554	252	594	0,1
FAHRZEUGE(OHNE KRAFTFAHRZEUGE)	36 193	41 331	42 215	417	
KAUTSCHUK BEARBEITET	543	720	386	407	
FURNIERE SPERRHOLZ UND DGL	605	944	361	376	
KAFFEE			1	349	
HOLZWAREN	540	452	479	308	
BERMUDA					
E I N F U H R	22 320	10 420	11 724	16 039	100,0
FUTTERMITTEL (OHNE GETREIDE)	21 224	9 772	4 371	7 073	44,1
SONSTIGE CHEMISCHE ENDERZEUGN	2		1 885	2 793	17,4
PHARMAZEUTISCHE ERZEUGNISSE	442	62	2 008	2 285	14,2
SONST CHEMISCHE VORERZEUGNISSE		62	733	1 325	8,3
SONSTIGE NE-METALLE				1 104	6,9
FAHRZEUGE(OHNE KRAFTFAHRZEUGE)			503	950	5,9
A U S F U H R	7 107	5 876	5 258	21 084	100,0
FAHRZEUGE(OHNE KRAFTFAHRZEUGE)	612	20	13	13 025	61,8
KRAFTFAHRZEUGE	1 246	909	1 179	2 803	13,3
ALKOHOLISCHE GETRAENKE	1 495	1 129	931	911	4,3
EDELMETALLERZEUGNISSE	570	593	610	910	4,3
ERZEUG A STEIN TON PORZ	443	607	619	845	4,0
ELEKTROTECHNISCHE ERZEUGNISSE	253	130	57	634	3,0
GUATEMALA					
E I N F U H R	106 350	184 208	152 317	283 231	100,0
KAFFEE	78 359	108 745	98 888	213 425	75,4
BAUMWOLLE REISSBAUMWOLLE ABF	7 485	60 564	39 955	54 252	19,2
HONIG	3 913	4 587	4 910	4 502	1,6
TEXTILFERTIGERZEUGNISSE	172	990	1 613	2 148	0,8
ROHTABAK UND TABAKERZEUGNISSE	1 699	593	1 212	2 007	0,7
FUTTERMITTEL (OHNE GETREIDE)	1 206		266	1 946	0,7
NAHRUNGSFETTE OELFRUECHTE ERN			21	1 167	0,4
GEWUERZE	1 210	1 471	1 209	1 029	0,4
PLANZL U SONST ROHST CHEM IND	43	856	718	625	0,2
SONSTIGE ERZE UND METALLASCHEN			37	543	0,2
OBST SUEDFR GEM U OBSTKONS	11 242	5 119	898	464	0,2
A U S F U H R	89 562	133 508	114 972	144 154	100,0
SONST CHEMISCHE VORERZEUGNISSE	10 224	25 544	19 901	20 303	14,1
KRAFTFAHRZEUGE	12 909	20 172	16 574	18 454	12,8

EIN- UND AUSFUHR (SPEZIALHANDEL) NACH HERSTELLUNGS- UND VERBRAUCHSLÄNDERN

WARENBENENNUNG	1973	1974	1975	1976	VH
	1 000 DM				
SONSTIGE CHEMISCHE ENDERZEUGN	15 179	15 937	11 986	14 701	10,2
NAHRUNGSMITTELINDUSTRIEMASCHIN	515	918	4 264	10 858	7,5
KUNSTSTOFFE	3 435	6 615	5 564	8 874	6,2
PHARMAZEUTISCHE ERZEUGNISSE	5 251	6 792	7 305	8 259	5,7
TEXTILGESPINSTE	6 249	2 912	5 210	8 232	5,7
TEXTIL LEDERINDUSTRIEMASCHINEN	2 673	5 352	5 764	7 480	5,2
ELEKTROTECHNISCHE ERZEUGNISSE	4 300	5 122	6 660	4 607	3,2
STICKSTOFF A N G DUENGEMITTEL	4 272	10 891	3 148	3 903	2,7
SONSTIGE MASCHINEN	1 470	2 200	2 094	3 684	2,6
TEERFARBSTOFFE	3 114	2 862	2 377	3 394	2,4
LANDMASCHINEN U ACKERSCHLEPPER	1 201	1 672	2 292	3 353	2,3
SONSTIGE EISENWAREN	1 864	2 399	3 845	3 150	2,2
BLECH AUS EISEN	1 110	3 551	749	2 905	2,0
UHREN FEINMECHAN U OPT ERZEUGN	1 158	1 267	1 357	1 971	1,4
FETTSÄUREN PARAFFIN VASELIN	379	659	578	1 544	1,1
WERKZEUGE LANDWIRTSCH GERAETE	577	900	1 395	1 522	1,1
SONST FARBSTOFFE FARBEN LÄCKE	566	796	607	1 193	0,8
TEXTILFERTIGERZEUGNISSE	584	444	532	1 191	0,8
PAPIER- UND DRUCKMASCHINEN	942	872	612	1 073	0,7
PAPIER UND PAPIERWAREN BÜECHE	541	477	602	947	0,7
PUMPEN DRUCKLUFTMASCHINEN	272	143	945	911	0,6
SONST WAREN A UNEDLEN METALLEN	855	788	941	839	0,6
KAUTSCHUKWAREN	550	742	482	782	0,5
WERKZEUGMASCHINEN WALZWERKSANL	421	656	421	760	0,5
SONSTIGE CHEMISCHE HALBWAREN	718	1 451	1 391	760	0,5
KRAFTMASCHINEN	505	587	524	641	0,4
WAREN AUS KUNSTSTOFFEN	431	670	431	548	0,4
BÜEROMASCHINEN	323	337	325	538	0,4
SONST TECHN ÖELE UND FETTE	100	263	136	438	0,3
STAB- UND FORMEISEN	479	1 174	998	429	0,3
FOERDERMITTEL	373	597	350	422	0,3
PHOTOCHEMISCHE ERZEUGNISSE	242	507	240	396	0,3
DEXTRINE GELATINE UND LEIME	146	358	332	393	0,3
SONSTIGE TEXTILROHSTOFFE	119	243	123	340	0,2
HOLZWAREN	44	175	114	315	0,2
<u>BELIZE</u>					
E I N F U H R	1 360	1 767	508	570	100,0
A U S F U H R	2 070	2 092	1 941	1 151	100,0
<u>REP HONDURAS</u>					
E I N F U H R	112 701	93 704	110 348	149 545	100,0
KAFFEE	46 012	38 301	47 890	86 755	58,0
OBST SÜEDFR GEM U OBSTKONS	47 903	38 928	35 124	47 335	31,7
BAU UND NUTZHOZ SCHNITTHOZ	13 676	11 621	4 730	5 226	3,5
ZINKERZE	1 168		6 095	3 964	2,7
SONSTIGE CHEMISCHE HALBWAREN	1 749	3 196	4 009	3 498	2,3
FURNIERE SPERRHOZ UND DGL	9		7	854	0,6
FELLE UND HÄUTE	86		347	543	0,4
LEB PFLANZEN ZIERGAERT ERZEUGN	80	106	148	331	0,2
A U S F U H R	23 893	37 094	30 181	31 186	100,0
KRAFTFAHRZEUGE	4 463	4 958	2 660	4 251	13,6
KUNSTSTOFFE	384	2 167	1 978	3 284	10,5
SONST CHEMISCHE VORERZEUGNISSE	2 437	2 585	2 277	2 992	9,6
SONSTIGE CHEMISCHE ENDERZEUGN	1 105	2 099	3 368	1 918	6,2
PHARMAZEUTISCHE ERZEUGNISSE	1 453	1 806	1 768	1 604	5,1
GETREIDE REIS MÜELLEREIERZ		96		1 456	4,7
LANDMASCHINEN U ACKERSCHLEPPER	920	520	2 644	1 158	3,7
ELEKTROTECHNISCHE ERZEUGNISSE	651	821	585	1 141	3,7
PAPIER UND PAPIERWAREN BÜECHE	259	687	431	990	3,2
UHREN FEINMECHAN U OPT ERZEUGN	491	751	525	947	3,0
NAHRUNGSMITTELINDUSTRIEMASCHIN	206	413	263	894	2,9
TEXTIL LEDERINDUSTRIEMASCHINEN	230	1 034	381	822	2,6
SONSTIGE EISENWAREN	803	936	535	704	2,3
SONSTIGE MASCHINEN	1 163	765	672	622	2,0
STICKSTOFF A N G DUENGEMITTEL	42	423	1 226	598	1,9
BÜEROMASCHINEN	304	645	345	581	1,9
TEERFARBSTOFFE	571	874	711	523	1,7
WERKZEUGMASCHINEN WALZWERKSANL	1 572	1 371	829	483	1,5
SONST FARBSTOFFE FARBEN LÄCKE	354	687	293	471	1,5
WERKZEUGE LANDWIRTSCH GERAETE	333	681	788	447	1,4
KAUTSCHUKWAREN	217	359	432	416	1,3
PAPIER- UND DRUCKMASCHINEN	574	429	181	391	1,3
STAB- UND FORMEISEN	320	728	924	365	1,2
FETTSÄUREN PARAFFIN VASELIN	60	35	41	355	1,1

EIN- UND AUSFUHR (SPEZIALHANDEL) NACH HERSTELLUNGS- UND VERBRAUCHSLÄNDERN

WARENBENENNUNG	1973	1974	1975	1976	
			1 000 DM		VH
<u>EL SALVADOR</u>					
E I N F U H R	162 588	197 489	177 667	345 742	100,0
KAFFEE	156 461	178 411	166 421	324 068	93,7
ELEKTROTECHNISCHE ERZEUGNISSE	4	4 988	50	11 469	3,3
BAUMWOLLE REISSBAUMWOLLE ABF	491	8 364	6 044	3 277	0,9
HONIG	2 601	2 913	1 681	3 039	0,9
ROHGUMMEN SCHELLACK BALSAME	281	985	727	800	0,2
LEDER PELZE UND WAREN DARAUS	223	28	2	731	0,2
TEXTILFERTIGERZEUGNISSE	1 390	1 343	944	591	0,2
TEXTILGESPINSTE		15	176	512	0,1
A U S F U H R	75 892	100 465	74 353	98 408	100,0
KRAFTFAHRZEUGE	14 993	13 692	7 709	13 857	14,1
SONSTIGE CHEMISCHE ENDERZEUGN	10 543	13 273	7 400	13 246	13,5
SONST CHEMISCHE VORERZEUGNISSE	10 730	11 696	6 450	9 844	10,0
PHARMAZEUTISCHE ERZEUGNISSE	4 663	6 344	4 181	6 964	7,1
TEXTIL LEDERINDUSTRIEMASCHINEN	2 319	3 473	2 878	6 796	6,9
KUNSTSTOFFE	2 608	4 383	1 926	5 795	5,9
ELEKTROTECHNISCHE ERZEUGNISSE	2 254	2 888	3 931	5 249	5,3
SONSTIGE MASCHINEN	1 963	2 250	5 840	4 400	4,5
TEERFARBSTOFFE	2 931	4 022	2 734	3 807	3,9
TEXTILGESPINSTE	2 534	2 466	2 047	3 729	3,8
STICKSTOFF A N G DUENGEMITTEL	3 899	5 107	5 495	2 527	2,6
SONSTIGE EISENWAREN	1 252	1 376	2 966	1 898	1,9
BUEROMASCHINEN	456	726	929	1 682	1,7
UHREN FEINMECHAN U OPT ERZEUGN	959	1 657	1 322	1 461	1,5
NAHRUNGSMITTELINDUSTRIEMASCHIN	2 172	690	2 697	1 362	1,4
PAPIER- UND DRUCKMASCHINEN	1 040	2 043	1 657	1 100	1,1
PUMPEN DRUCKLUFTMASCHINEN	280	364	174	1 005	1,0
PAPIER UND PAPIERWAREN BUECHER	252	1 217	230	981	1,0
SONST FARBSTOFFE FARBEN LACKE	518	892	664	973	1,0
SONSTIGE CHEMISCHE HALBWAREN	502	1 107	894	934	0,9
WERKZEUGE LANDWIRTSCH GERAETE	498	807	1 056	813	0,8
KAUTSCHUKWAREN	495	824	631	793	0,8
WERKZEUGMASCHINEN WALZWERKSANL	223	522	634	639	0,6
SONST WAREN A UNEDLEN METALLEN	839	973	529	574	0,6
FETTSAEUREN PARAFFIN VASELIN	235	331	340	562	0,6
WAREN AUS KUNSTSTOFFEN	347	749	464	541	0,5
LANDMASCHINEN U ACKERSCHLEPPER	235	904	1 121	524	0,5
STAB- UND FORMEISEN	1 274	4 021	2 553	480	0,5
BLECH AUS EISEN	388	3 981	674	458	0,5
FOERDERMITTEL	49	391	190	419	0,4
PHOTOCHEMISCHE ERZEUGNISSE	280	398	247	417	0,4
KRAFTMASCHINEN	382	187	94	408	0,4
NE-METALL-VORERZEUGNISSE	307	537	244	332	0,3
ERZEUG A STEIN TON PORZ	204	340	261	307	0,3
<u>NICARAGUA</u>					
E I N F U H R	80 302	120 083	97 300	121 219	100,0
KAFFEE	55 442	47 411	43 174	94 916	78,3
BAUMWOLLE REISSBAUMWOLLE ABF	11 723	51 368	41 865	17 860	14,7
NAHRUNGSFETTE OELFRUECHTE ERN	399	8 055	1 886	3 469	2,9
FELLE UND HAEUTE	541	760	1 748	1 141	0,9
FUTTERMITTEL (OHNE GETREIDE)	755			889	0,7
SONSTIGE CHEMISCHE HALBWAREN	1 433	2 700	2 132	855	0,7
BAU UND NUTZHOLZ SCHNITTHOLZ	3 228	2 560	1 149	725	0,6
LEDER PELZE UND WAREN DARAUS	9	18	372	389	0,3
A U S F U H R	64 394	94 053	51 649	69 807	100,0
ELEKTROTECHNISCHE ERZEUGNISSE	11 945	6 961	5 231	15 990	22,9
SONST CHEMISCHE VORERZEUGNISSE	6 245	15 693	5 175	8 136	11,7
SONSTIGE CHEMISCHE ENDERZEUGN	7 966	16 566	9 567	7 632	10,9
KUNSTSTOFFE	2 264	4 799	3 015	6 904	9,9
KRAFTFAHRZEUGE	5 787	8 112	6 202	6 521	9,3
PHARMAZEUTISCHE ERZEUGNISSE	1 774	2 726	2 101	2 936	4,2
LANDMASCHINEN U ACKERSCHLEPPER	2 051	3 531	2 853	2 430	3,5
SONSTIGE MASCHINEN	1 399	2 461	1 192	2 194	3,1
SONSTIGE EISENWAREN	2 618	2 744	1 311	2 063	3,0
TEERFARBSTOFFE	1 211	2 188	922	1 244	1,8
NAHRUNGSMITTELINDUSTRIEMASCHIN	731	669	701	917	1,3
WERKZEUGMASCHINEN WALZWERKSANL	347	1 728	239	895	1,3
BUEROMASCHINEN	754	1 654	793	796	1,1
STAB- UND FORMEISEN	422	1 570	333	672	1,0
BLECH AUS EISEN	518	3 055	890	563	0,8
UHREN FEINMECHAN U OPT ERZEUGN	587	963	782	551	0,8

EIN- UND AUSFUHR (SPEZIALHANDEL) NACH HERSTELLUNGS- UND VERBRAUCHSLÄNDERN

WARENBENENNUNG	1973	1974	1975	1976	VH
		1 000 DM			
PHOTOCHEMISCHE ERZEUGNISSE	194	352	333	549	0,8
PUMPEN DRUCKLUFTMASCHINEN	375	269	1 704	547	0,8
WERKZEUGE LANDWIRTSCH GERAETE	950	1 215	923	535	0,8
FOERDERMITTEL	85	263	38	524	0,8
SONST FARBSTOFFE FARBEN LACKE	493	1 241	441	506	0,7
MINERALISCHE BAUSTOFFE	32	68	17	464	0,7
SONSTIGE CHEMISCHE HALBWAREN	307	610	469	456	0,7
TEXTIL LEDERINDUSTRIEMASCHINEN	671	1 027	793	438	0,6
SONST WAREN A UNEDLEN METALLEN	495	767	490	393	0,6
KAUTSCHUKWAREN	260	671	217	333	0,5
WAREN AUS KUNSTSTOFFEN	298	547	524	321	0,5
COSTA RICA					
E I N F U H R	157 294	194 039	145 002	143 897	100,0
KAFFEE	42 787	63 336	45 424	71 252	49,5
OBST SUEDFR GEM U OBSTKONS	111 033	127 902	97 305	68 668	47,7
ELEKTROTECHNISCHE ERZEUGNISSE	514	966	660	1 075	0,7
LEB PFLANZEN ZIERGAERT ERZEUGN	2	6	325	774	0,5
LEDER PELZE UND WAREN DARAUS	30			716	0,5
HONIG	422	482	372	369	0,3
A U S F U H R	74 430	104 825	72 349	86 597	100,0
KRAFTFAHRZEUGE	6 334	8 288	7 153	7 554	8,7
BLECH AUS EISEN	3 061	8 642	2 703	6 821	7,9
ELEKTROTECHNISCHE ERZEUGNISSE	5 517	7 881	6 051	6 441	7,4
KUNSTSTOFFE	3 387	3 529	3 150	5 999	6,9
TEXTIL LEDERINDUSTRIEMASCHINEN	6 725	7 276	2 700	4 831	5,6
SONSTIGE CHEMISCHE ENDERZEUGN	3 467	6 180	2 513	4 756	5,5
SONST CHEMISCHE VORERZEUGNISSE	1 648	4 726	3 164	4 595	5,3
PHARMAZEUTISCHE ERZEUGNISSE	2 561	3 404	3 093	3 814	4,4
LANDMASCHINEN U ACKERSCHLEPPER	1 026	1 495	4 215	3 763	4,3
SONSTIGE MASCHINEN	2 803	3 517	2 169	3 281	3,8
TEXTILGESPINSTE	4 900	14 220	3 671	2 814	3,2
PAPIER- UND DRUCKMASCHINEN	3 046	1 412	1 346	2 547	2,9
SONSTIGE EISENWAREN	2 526	3 763	2 133	2 323	2,7
NAHRUNGSMITTELINDUSTRIEMASCHIN	1 473	636	857	1 853	2,1
BUEROMASCHINEN	1 294	1 563	1 101	1 843	2,1
FETTSAEUREN PARAFFIN VASELIN	1 185	1 253	1 386	1 829	2,1
WERKZEUGMASCHINEN WALZWERKSANL	622	2 461	6 713	1 695	2,0
UHREN FEINMECHAN U OPT ERZEUGN	1 504	2 232	1 557	1 612	1,9
SONST FARBSTOFFE FARBEN LACKE	694	1 252	887	1 413	1,6
WERKZEUGE LANDWIRTSCH GERAETE	981	1 820	1 502	1 307	1,5
TEERFARBSTOFFE	1 391	2 116	895	1 287	1,5
EISENHALBWAREN	25	671	426	1 195	1,4
SONST WAREN A UNEDLEN METALLEN	1 130	1 674	992	1 080	1,2
FOERDERMITTEL	337	464	673	957	1,1
PUMPEN DRUCKLUFTMASCHINEN	363	505	564	890	1,0
SONSTIGE CHEMISCHE HALBWAREN	378	953	646	752	0,9
DRAHT AUS EISEN	342	1 047	829	697	0,8
PAPIER UND PAPIERWAREN BUECHER	563	735	648	611	0,7
KAUTSCHUKWAREN	635	1 220	586	533	0,6
TEXTILFERTIGERZEUGNISSE	646	621	394	455	0,5
NE-METALL-VORERZEUGNISSE	421	669	372	448	0,5
STAB- UND FORMEISEN	470	786	1 907	384	0,4
WAREN AUS KUNSTSTOFFEN	495	339	506	356	0,4
PHOTOCHEMISCHE ERZEUGNISSE	263	466	310	327	0,4
PLANZL U SONST ROHST CHEM IND	161	326	195	318	0,4
STICKSTOFF A N G DUENGEMITTEL	263	934	204	314	0,4
PANAMA O K					
E I N F U H R	79 395	73 875	108 758	134 172	100,0
OBST SUEDFR GEM U OBSTKONS	66 576	57 067	86 690	119 055	88,7
KAFFEE	3 682	4 673	737	4 064	3,0
PHARMAZEUTISCHE ERZEUGNISSE	323	319	263	1 868	1,4
NAHRUNGSFETTE OELFRUECHTE ERN	918	231	206	1 614	1,2
FUTTERMITTEL (OHNE GETREIDE)	3 161	145	40	1 598	1,2
EISENHALBWAREN	406	214	682	1 303	1,0
BAU UND NUTZ HOLZ SCHNITTHOLZ	25	47	834	1 125	0,8
EDELSTEINE SCHMUCKSTEINE	800	172	2 086	1 081	0,8
ROHTABAK UND TABAKERZEUGNISSE				1 076	0,8
SONST CHEMISCHE VORERZEUGNISSE	78	291		419	0,3
A U S F U H R	143 773	326 267	306 116	260 242	100,0
FAHRZEUGE(OHNE KRAFTFAHRZEUGE)	82 981	242 056	247 937	198 980	76,5
PHARMAZEUTISCHE ERZEUGNISSE	28 756	28 188	24 663	23 322	9,0
KRAFTFAHRZEUGE	6 366	6 350	4 280	5 537	2,1
SONSTIGE MASCHINEN	1 443	1 379	1 095	3 564	1,4

EIN- UND AUSFUHR (SPEZIALHANDEL) NACH HERSTELLUNGS- UND VERBRAUCHSLAENDERN

WARENBENENNUNG	1973	1974	1975	1976	
		1 000 DM			VH
ELEKTROTECHNISCHE ERZEUGNISSE	1 505	3 139	2 375	3 044	1,2
SONSTIGE CHEMISCHE ENDERZEUGN	2 382	3 564	1 690	2 724	1,0
LANDMASCHINEN U ACKERSCHLEPPER	3 155	6 278	2 127	2 468	0,9
TEERFARBSTOFFE	229	263	694	2 186	0,8
SONSTIGE EISENWAREN	1 640	1 761	1 300	1 945	0,7
SONST CHEMISCHE VORERZEUGNISSE	1 194	2 768	769	1 819	0,7
UHREN FEINMECHAN U OPT ERZEUGN	1 562	1 995	1 705	1 720	0,7
KUNSTSTOFFE	743	1 032	972	1 317	0,5
GETREIDE REIS MUELLEREIERZ			622	1 127	0,4
PAPIER- UND DRUCKMASCHINEN	1 047	886	1 207	752	0,3
SONST FARBSTOFFE FARBEN LACKE	438	778	307	602	0,2
WAREN AUS KUNSTSTOFFEN	366	596	527	595	0,2
TEXTIL LEDERINDUSTRIEMASCHINEN	348	298	155	595	0,2
TEXTILFERTIGERZEUGNISSE	296	285	308	561	0,2
SONST WAREN A UNEDLEN METALLEN	889	1 230	452	551	0,2
EDELMETALLERZEUGNISSE	269	636	507	499	0,2
BUEROMASCHINEN	680	836	542	447	0,2
PUMPEN DRUCKLUFTMASCHINEN	260	212	412	420	0,2
SONSTIGE CHEMISCHE HALBWAREN	113	485	109	355	0,1
WERKZEUGE LANDWIRTSCH GERAETE	472	522	495	333	0,1
PAPIER UND PAPIERWAREN BUECHER	265	983	292	310	0,1
PAN KANALZ					
E I N F U H R	246	137	81	26	100,0
A U S F U H R	5 029	5 200	7 044	11 285	100,0
SONSTIGE MASCHINEN	340	862	1 573	4 761	42,2
PHARMAZEUTISCHE ERZEUGNISSE	1 990	292	1 626	3 971	35,2
KRAFTFAHRZEUGE	33	117	718	524	4,6
ELEKTROTECHNISCHE ERZEUGNISSE	468	696	459	430	3,8
EDELSTEINE SCHMUCKSTEINE				311	2,8
KUBA					
E I N F U H R	11 437	16 901	20 941	46 064	100,0
DESTILLERZ A MINERALOEL U TEER	1 511	4 279	2 712	11 220	24,4
SONSTIGE ERZE UND METALLASCHEN			188	7 398	16,1
FUTTERMITTEL (OHNE GETREIDE)	651	2 939	1 158	6 882	14,9
HONIG	3 964	3 257	7 953	6 177	13,4
KUPFERERZE KIESABBAEENDE		2 225	3 034	3 358	7,3
KAFFEE		1 027	730	2 701	5,9
ROHTABAK UND TABAKERZEUGNISSE	1 437	706	1 527	2 343	5,1
FISCHE UND FISCHZUBEREITUNGEN	1 814	82	363	2 047	4,4
GEMUESE HUELSENFR Z E KART	685	1 442	1 807	1 582	3,4
SONST CHEMISCHE VORERZEUGNISSE			1	740	1,6
OBST SUEDFR GEM U OBSTKONS	444	185	434	418	0,9
SONSTIGE CHEMISCHE HALBWAREN				310	0,7
A U S F U H R	87 203	292 329	311 022	231 110	100,0
SONSTIGE CHEMISCHE ENDERZEUGN	16 003	26 559	30 341	24 213	10,5
NAHRUNGSMITTELINDUSTRIEMASCHIN	876	1 168	16 784	23 800	10,3
KRAFTFAHRZEUGE	2 243	6 995	13 477	22 717	9,8
SONSTIGE MASCHINEN	2 846	9 176	17 791	17 642	7,6
UHREN FEINMECHAN U OPT ERZEUGN	2 202	5 893	9 695	14 732	6,4
ELEKTROTECHNISCHE ERZEUGNISSE	1 886	9 017	20 190	11 335	4,9
PAPIER- UND DRUCKMASCHINEN	1 360	4 052	8 880	9 273	4,0
SONST CHEMISCHE VORERZEUGNISSE	9 105	10 304	16 651	8 953	3,9
FAHRZEUGE(OHNE KRAFTFAHRZEUGE)	2 489	54 955	8 634	8 824	3,8
SONSTIGE EISENWAREN	1 362	5 943	17 282	7 731	3,3
PHARMAZEUTISCHE ERZEUGNISSE	3 268	5 102	9 963	6 787	2,9
FOERDERMITTEL	33	2 213	2 546	5 625	2,4
GLASERZEUGNISSE	138	222	1 243	5 391	2,3
STAB- UND FORMEISEN	5 715	21 735	17 064	5 024	2,2
BLECH AUS EISEN		26 873	19 939	4 859	2,1
LANDMASCHINEN U ACKERSCHLEPPER	5 439	2 525	4 884	4 561	2,0
PUMPEN DRUCKLUFTMASCHINEN	1 772	1 642	5 742	3 994	1,7
PAPIER UND PAPIERWAREN BUECHER	530	4 345	3 616	3 694	1,6
AUFBEREITETE KALIDUENGEMITTEL	2 176	3 165	5 995	3 460	1,5
KRAFTMASCHINEN	1 765	7 109	3 505	3 165	1,4
SONST TECHN OELE UND FETTE	2 395	3 781	5 887	3 077	1,3
TEXTIL LEDERINDUSTRIEMASCHINEN	666	2 899	8 895	2 829	1,2
TEERFARBSTOFFE	740	785	1 667	2 773	1,2
WERKZEUGE LANDWIRTSCH GERAETE	1 093	2 957	4 328	2 698	1,2
WERKZEUGMASCHINEN WALZWERKSANL	58	869	2 139	2 502	1,1
KUNSTSTOFFE	2 029	10 003	5 727	2 254	1,0
TEXTILFERTIGERZEUGNISSE	771	2 801	5 314	1 786	0,8
SONST FARBSTOFFE FARBEN LACKE	1 586	1 504	1 770	1 507	0,7
KAUTSCHUKWAREN	673	9 489	2 973	1 432	0,6

EIN- UND AUSFUHR (SPEZIALHANDEL) NACH HERSTELLUNGS- UND VERBRAUCHSLÄNDERN

WARENBENENNUNG	1973	1974	1975	1976	VH
		1 000 DM			
WAREN AUS KUNSTSTOFFEN	206	694	1 212	1 082	0,5
SONSTIGE CHEMISCHE HALBWAREN	2 440	2 254	2 719	1 055	0,5
HOLZWAREN	47	220	252	1 029	0,4
PHOTOCHEMISCHE ERZEUGNISSE	164	134	394	997	0,4
TEXTILGESPINSTE	274	1 630	70	986	0,4
FETTSÄUREN PARAFFIN VASELIN	96	222	455	792	0,3
LEDER PELZE UND WAREN DARAUS	61	48	373	772	0,3
SONST WAREN A UNEDLEN METALLEN	248	375	758	765	0,3
MESSERSCHMIEDEWAREN	119	584	911	703	0,3
STAHLROEHREN	1 260	7 429	5 229	681	0,3
HOPFEN	424	449	794	656	0,3
NE-METALL-VORERZEUGNISSE	83	6 511	1 440	550	0,2
DRAHT AUS EISEN	2 225	11 459	1 998	515	0,2
DESTILLIERZ A MINERALÖL U TEER	16	90	36	326	0,1
<u>REP HAITI</u>					
E I N F U H R	2 248	5 977	3 178	2 914	100,0
KAFFEE	298	237	295	911	31,3
TEXTILGESPINSTE				377	12,9
OBST SUEDFR GEM U OBSTKONS	166	267	226	336	11,5
SONST CHEMISCHE VORERZEUGNISSE	3	50		326	11,2
A U S F U H R	16 296	17 174	11 040	18 646	100,0
NAHRUNGSFETTE OELFRUECHTE ERN		7		4 605	24,7
KRAFTFAHRZEUGE	941	1 806	1 144	1 269	6,8
PHARMAZEUTISCHE ERZEUGNISSE	1 177	1 199	930	1 154	6,2
SONSTIGE EISENWAREN	873	1 050	495	1 013	5,4
SONSTIGE MASCHINEN	3 993	333	252	750	4,0
SONSTIGE CHEMISCHE ENDERZEUGN	354	430	247	709	3,8
SONST WAREN A UNEDLEN METALLEN	423	489	395	338	1,8
ELEKTROTECHNISCHE ERZEUGNISSE	379	1 213	282	325	1,7
<u>BAHAMAS</u>					
E I N F U H R	8 105	22 997	53 256	119 112	100,0
DESTILLIERZ A MINERALÖL U TEER	3 826	8 710	41 960	112 183	94,2
ALKOHOLISCHE GETRAENKE	1 247	2 838	4 288	6 063	5,1
PHARMAZEUTISCHE ERZEUGNISSE	238	441	143	320	0,3
BUEROMASCHINEN	2 337	8 190		305	0,3
A U S F U H R	52 572	12 058	13 416	70 241	100,0
FAHRZEUGE(OHNE KRAFTFAHRZEUGE)	40 184	458	3	60 461	86,1
ALKOHOLISCHE GETRAENKE	3 232	3 090	3 757	4 726	6,7
EISENHALBWAREN			3 450	2 046	2,9
EDELMETALLERZEUGNISSE	787	480	462	635	0,9
KRAFTFAHRZEUGE	1 034	720	686	503	0,7
<u>TURKS CAICOS</u>					
E I N F U H R		4			100,0
A U S F U H R	39	59	271	31	100,0
<u>DOMINIK REP</u>					
E I N F U H R	33 386	29 961	45 647	29 538	100,0
EISENHALBWAREN	22 044	19 328	10 993	22 802	77,2
ROHTABAK UND TABAKERZEUGNISSE	3 605	1 813	3 133	2 871	9,7
OBST SUEDFR GEM U OBSTKONS	6 282	4 480	3 861	2 057	7,0
FUTTERMITTEL (OHNE GETREIDE)			1 676	729	2,5
A U S F U H R	68 704	78 923	58 696	60 604	100,0
KRAFTFAHRZEUGE	6 951	8 348	7 258	6 756	11,1
PHARMAZEUTISCHE ERZEUGNISSE	5 482	5 356	5 010	6 742	11,1
SONSTIGE CHEMISCHE ENDERZEUGN	2 195	3 616	3 377	4 530	7,5
SONSTIGE MASCHINEN	2 573	4 051	3 295	4 497	7,4
KUNSTSTOFFE	1 627	2 410	1 955	3 049	5,0
TEXTIL LEDERINDUSTRIEMASCHINEN	3 729	3 529	1 198	2 458	4,1
LANDMASCHINEN U ACKERSCHLEPPER	870	1 191	1 482	1 990	3,3
SONST WAREN A UNEDLEN METALLEN	1 162	2 669	1 426	1 963	3,2
SONSTIGE EISENWAREN	1 741	2 195	1 072	1 861	3,1
ALKOHOLISCHE GETRAENKE	1 653	1 221	1 805	1 775	2,9
SONST CHEMISCHE VORERZEUGNISSE	1 206	3 949	3 277	1 728	2,9
NAHRUNGSMITTELINDUSTRIEMASCHIN	4 113	1 698	2 284	1 646	2,7

EIN- UND AUSFUHR (SPEZIALHANDEL) NACH HERSTELLUNGS- UND VERBRAUCHSLÄNDERN

WARENBENENNUNG	1973	1974	1975	1976	
		1 000 DM			VH
TEXTILGESPINSTE	9 548	9 811	1 369	1 569	2,6
ELEKTROTECHNISCHE ERZEUGNISSE	908	1 199	1 566	1 351	2,2
TEERFARBSTOFFE	442	762	1 020	1 130	1,9
PAPIER- UND DRUCKMASCHINEN	714	822	1 611	1 118	1,8
KAUTSCHUKWAREN	467	901	1 371	1 108	1,8
DRAHT AUS EISEN	2 145	3 899	922	891	1,5
WERKZEUGMASCHINEN WALZWERKSANL	719	316	1 963	858	1,4
STICKSTOFF A N G DUENGEMITTEL	770	75	326	830	1,4
EISENHALBWAREN		292	652	813	1,3
UHREN FEINMECHAN U OPT ERZEUGN	721	931	1 002	811	1,3
WERKZEUGE LANDWIRTSCH GERAETE	607	656	695	808	1,3
SONST FARBSTOFFE FARBEN LÄCKE	286	275	407	700	1,2
PAPIER UND PAPIERWAREN BUECHER	503	765	757	652	1,1
DEXTRINE GELATINE UND LEIME	805	528	755	600	1,0
PHOTOCHEMISCHE ERZEUGNISSE	371	433	412	551	0,9
BUEROMASCHINEN	362	534	370	544	0,9
NE-METALL-VORERZEUGNISSE	309	645	485	501	0,8
WAREN AUS KUNSTSTOFFEN	374	423	635	498	0,8
STAB- UND FORMEISEN	687	6 793	3 698	371	0,6
ERZEUG A STEIN TON PORZ	125	197	305	354	0,6
TEXTILFERTIGERZEUGNISSE	88	249	195	354	0,6
SONSTIGE CHEMISCHE HALBWAREN	257	515	228	334	0,6
GLASERZEUGNISSE	238	214	155	317	0,5
<u>AM JUNG F IN</u>					
E I N F U H R	123	137	69	69	100,0
A U S F U H R	15 216	12 297	7 938	13 929	100,0
UHREN FEINMECHAN U OPT ERZEUGN	10 338	8 669	5 396	10 190	73,2
KRAFTFAHRZEUGE	2 605	1 740	1 084	1 066	7,7
EDELMETALLERZEUGNISSE	379	351	436	612	4,4
<u>GUADELOUPE</u>					
E I N F U H R	4 168	3 375	4 571	4 686	100,0
ALKOHOLISCHE GETRAENKE	3 390	3 006	3 863	4 263	91,0
A U S F U H R	13 288	14 505	18 543	22 418	100,0
KRAFTFAHRZEUGE	6 262	5 900	9 283	13 300	59,3
ERZEUG A STEIN TON PORZ	2 172	2 246	2 548	2 441	10,9
ELEKTROTECHNISCHE ERZEUGNISSE	804	726	838	928	4,1
SONSTIGE MASCHINEN	320	716	416	568	2,5
KAUTSCHUKWAREN	283	499	484	552	2,5
TEXTILFERTIGERZEUGNISSE	628	608	564	526	2,3
SONSTIGE EISENWAREN	264	250	205	413	1,8
FOERDERMITTEL	2	15	104	370	1,7
NAHRUNGSMITTELINDUSTRIEMASCHIN	372	190	302	359	1,6
BUEROMASCHINEN	216	366	180	313	1,4
<u>MARTINIQUE</u>					
E I N F U H R	4 659	7 301	8 183	8 716	100,0
ALKOHOLISCHE GETRAENKE	4 231	5 121	5 382	7 013	80,5
OBST SUEDFR GEM U OBSTKONS	16	1 737	1 898	1 154	13,2
GEMUESE HUELSENFR Z E KART	182	364	269	327	3,8
A U S F U H R	17 548	14 457	16 756	26 955	100,0
KRAFTFAHRZEUGE	8 350	6 110	6 208	16 022	59,4
ERZEUG A STEIN TON PORZ	1 442	1 150	1 194	2 206	8,2
ELEKTROTECHNISCHE ERZEUGNISSE	1 566	1 427	2 090	1 694	6,3
KAUTSCHUKWAREN	341	565	746	870	3,2
SONSTIGE EISENWAREN	505	540	264	642	2,4
BUEROMASCHINEN	240	417	212	625	2,3
SONSTIGE MASCHINEN	343	374	348	609	2,3
TEXTILFERTIGERZEUGNISSE	440	366	731	433	1,6
LANDMASCHINEN U ACKERSCHLEPPER	138	160	220	337	1,3
UHREN FEINMECHAN U OPT ERZEUGN	227	199	341	318	1,2
<u>KAIMANINSELN</u>					
E I N F U H R	38	265	77	158	100,0
A U S F U H R	965	1 325	315	6 143	100,0
SONSTIGE MASCHINEN		15		5 010	81,6
KRAFTFAHRZEUGE	168	52	2	398	6,5

EIN- UND AUSFUHR (SPEZIALHANDEL) NACH HERSTELLUNGS- UND VERBRAUCHSLÄNDERN

WARENBENENNUNG	1973	1974	1975	1976	
		1 000 DM			VH
JAMAICA					
E I N F U H R	8 386	18 766	7 964	18 552	100,0
ALKOHOLISCHE GETRAENKE	4 202	2 140	4 438	8 521	45,9
SONSTIGE CHEMISCHE HALBWAREN		5 388		6 412	34,6
GEWUERZE	1 607	803	1 356	1 147	6,2
ROHKAKAO KAKAOERZEUGNISSE	530	912	783	838	4,5
OBST SUEDFR GEM U OBSTKONS	268	114	231	510	2,7
LEB PFLANZEN ZIERGAERT ERZEUGN	94	316	480	486	2,6
A U S F U H R	54 465	55 355	64 213	50 758	100,0
GETREIDE REIS MUELLEREIERZ	13 651	13 134	21 531	19 014	37,5
SONSTIGE MASCHINEN	2 119	1 692	4 944	4 370	8,6
KRAFTFAHRZEUGE	9 884	6 267	5 914	4 083	8,0
KUNSTSTOFFE	1 577	2 977	2 743	3 057	6,0
SONSTIGE CHEMISCHE ENDERZEUGN	857	1 418	1 126	2 225	4,4
UHREN FEINMECHAN U OPT ERZEUGN	1 014	1 009	1 021	1 706	3,4
ELEKTROTECHNISCHE ERZEUGNISSE	2 233	1 546	1 510	1 413	2,8
BUEROMASCHINEN	795	995	1 118	1 187	2,3
SONSTIGE EISENWAREN	1 145	1 628	2 280	1 004	2,0
TEERFARBSTOFFE	983	1 553	831	974	1,9
PAPIER- UND DRUCKMASCHINEN	1 456	1 440	1 466	864	1,7
WERKZEUGMASCHINEN WALZWERKSANL	1 410	1 184	668	719	1,4
PAPIER UND PAPIERWAREN BUECHER	469	893	912	645	1,3
DEXTRINE GELATINE UND LEIME	1 479	1 077	725	571	1,1
PHARMAZEUTISCHE ERZEUGNISSE	252	362	446	571	1,1
SONST CHEMISCHE VORERZEUGNISSE	453	649	679	560	1,1
EDELMETALLERZEUGNISSE	972	837	1 255	543	1,1
TEXTILFERTIGERZEUGNISSE	789	934	1 087	522	1,0
WERKZEUGE LANDWIRTSCH GERAETE	616	615	1 340	513	1,0
LEDER PELZE UND WAREN DARAUS	319	243	451	472	0,9
PUMPEN DRUCKLUFTMASCHINEN	424	384	287	419	0,8
NAHRUNGSMITTELINDUSTRIEMASCHIN	1 041	1 184	587	373	0,7
KAUSCHUKWAREN	348	700	406	356	0,7
WAREN AUS KUNSTSTOFFEN	347	527	739	334	0,7
LANDMASCHINEN U ACKERSCHLEPPER	318	900	1 130	322	0,6
FETTSAEUREN PARAFFIN VASELIN	309	469	242	308	0,6
BARBADOS					
E I N F U H R	580	302	1 953	997	100,0
TEXTILFERTIGERZEUGNISSE			1 742	367	36,8
ZUCKER				340	34,1
A U S F U H R	9 738	8 437	8 845	9 424	100,0
PHARMAZEUTISCHE ERZEUGNISSE	1 558	2 193	3 297	2 359	25,0
STICKSTOFF A N G DUENGEMITTEL	1 473	706	981	909	9,6
EDELMETALLERZEUGNISSE	395	522	340	741	7,9
NAHRUNGSMITTELINDUSTRIEMASCHIN	157	25	30	631	6,7
GETREIDE REIS MUELLEREIERZ	5	132	431	626	6,6
KRAFTFAHRZEUGE	663	249	212	337	3,6
ERZEUG A STEIN TON PORZ	280	193	266	300	3,2
WESTINDIEN					
E I N F U H R	8 598	5 368	5 498	1 139	100,0
GEWUERZE	1 887	2 026	2 794	703	61,7
A U S F U H R	6 497	7 780	6 895	4 756	100,0
KUNSTSTOFFE	396	1 373	1 527	846	17,8
ELEKTROTECHNISCHE ERZEUGNISSE	510	396	275	803	16,9
GETREIDE REIS MUELLEREIERZ	560	460	579	441	9,3
GLASERZEUGNISSE	154	135	93	424	8,9
TRINIDAD USW					
E I N F U H R	17 901	50 567	31 143	48 136	100,0
DESTILLERZ A MINERALOEL U TEER	12 946	37 097	24 125	38 406	79,8
SONSTIGE CHEMISCHE HALBWAREN	1 397	5 809		4 984	10,4
ROHKAKAO KAKAOERZEUGNISSE	527	1 563	960	850	1,8
UHREN FEINMECHAN U OPT ERZEUGN	419	330	362	412	0,9
A U S F U H R	23 741	24 669	37 933	28 371	100,0
KRAFTFAHRZEUGE	1 575	936	1 575	2 800	9,9

EIN- UND AUSFUHR (SPEZIALHANDEL) NACH HERSTELLUNGS- UND VERBRAUCHSLÄNDERN

WARENBENENNUNG	1973	1974	1975	1976	
			1 000 DM		VH
KUNSTSTOFFE	974	1 235	1 894	2 064	7,3
SONST CHEMISCHE VORERZEUGNISSE	1 352	1 560	1 913	1 878	6,6
SONSTIGE MASCHINEN	1 873	1 158	1 317	1 814	6,4
SONSTIGE CHEMISCHE ENDERZEUGN	2 222	1 842	1 846	1 726	6,1
STAHLROEHREN	2	4 190	8 401	1 664	5,9
ELEKTROTECHNISCHE ERZEUGNISSE	1 050	399	1 925	1 277	4,5
PUMPEN DRUCKLUFTMASCHINEN	298	268	921	1 022	3,6
PAPIER- UND DRUCKMASCHINEN	1 651	841	1 308	892	3,1
SONSTIGE EISENWAREN	621	1 031	1 400	872	3,1
WERKZEUGMASCHINEN WALZWERKSANL	773	287	786	791	2,8
BUEROMASCHINEN	689	591	906	666	2,3
SONST WAREN A UNEDLEN METALLEN	339	452	559	657	2,3
PAPIER UND PAPIERWAREN BUECHER	292	535	679	646	2,3
GLASERZEUGNISSE	247	67	109	630	2,2
GETREIDE REIS MUELLEREIERZ	29	35	616	616	2,2
WAREN AUS KUNSTSTOFFEN	254	226	322	604	2,1
UHREN FEINMECHAN U OPT ERZEUGN	477	500	642	595	2,1
WERKZEUGE LANDWIRTSCH GERAETE	377	311	369	592	2,1
NAHRUNGSMITTELINDUSTRIEMASCHIN	547	586	200	547	1,9
SONSTIGE CHEMISCHE HALBWAREN	420	535	447	531	1,9
KAUTSCHUKWAREN	631	879	732	461	1,6
PHARMAZEUTISCHE ERZEUGNISSE	319	340	482	440	1,6
TEERFARBSTOFFE	140	344	181	407	1,4
NAHRUNGSFETTE OELFRUECHTE ERN	82	433	67	399	1,4
TEXTILFERTIGERZEUGNISSE	1 379	427	619	349	1,2
EDELMETALLERZEUGNISSE	129	99	168	308	1,1
<u>GRENADA</u>					
E I N F U H R				6 786	100,0
GEWUERZE				3 469	51,1
ROHKAKAO KAKAOERZEUGNISSE				3 315	48,9
A U S F U H R				702	100,0
GETREIDE REIS MUELLEREIERZ				384	54,7
<u>NL ANTILLEN</u>					
E I N F U H R	29 273	42 748	121 106	185 294	100,0
DESTILLERZ A MINERALOEL U TEER	4 174	20 842	93 239	165 535	89,3
ALKOHOLISCHE GETRAENKE	1 097	1 218	11 104	14 113	7,6
SONSTIGE PHOSPHORDUENGEMITTEL	2 065	1 198	3 416	3 097	1,7
ELEKTROTECHNISCHE ERZEUGNISSE	16 150	16 535	12 177	1 040	0,6
LEDER PELZE UND WAREN DARAUS	62	104	130	667	0,4
A U S F U H R	37 692	56 831	47 284	39 677	100,0
SONSTIGE EISENWAREN	5 390	5 951	15 579	5 075	12,8
SONSTIGE MASCHINEN	2 455	1 322	2 597	4 082	10,3
BLECH AUS EISEN	201	6	41	3 112	7,8
EDELMETALLERZEUGNISSE	2 126	3 023	2 649	2 691	6,8
ELEKTROTECHNISCHE ERZEUGNISSE	3 224	5 675	3 475	2 430	6,1
TEXTILFERTIGERZEUGNISSE	2 475	2 780	1 864	2 272	5,7
STAHLROEHREN	123	1 429	1 834	1 969	5,0
KRAFTFAHRZEUGE	3 832	2 207	2 894	1 783	4,5
UHREN FEINMECHAN U OPT ERZEUGN	1 870	1 813	2 109	1 548	3,9
GUSSROEHREN SCHMIEDBARER GUSS	118	239	820	1 428	3,6
ERZEUG A STEIN TON PORZ	896	1 019	843	1 135	2,9
SONSTIGE CHEMISCHE ENDERZEUGN	752	868	876	939	2,4
LEDER PELZE UND WAREN DARAUS	561	599	646	879	2,2
PHARMAZEUTISCHE ERZEUGNISSE	664	770	564	867	2,2
PUMPEN DRUCKLUFTMASCHINEN	471	602	697	821	2,1
HOLZWAREN	645	663	403	735	1,9
WAREN AUS KUNSTSTOFFEN	588	878	802	676	1,7
FAHRZEUGE(OHNE KRAFTFAHRZEUGE)	2 019	18 840	22	634	1,6
ALKOHOLISCHE GETRAENKE	469	436	478	580	1,5
PAPIER UND PAPIERWAREN BUECHER	337	427	349	520	1,3
KRAFTMASCHINEN	321	879	141	491	1,2
SONST WAREN A UNEDLEN METALLEN	420	541	360	395	1,0
WERKZEUGE LANDWIRTSCH GERAETE	289	298	347	354	0,9
<u>KOLUMBIEN</u>					
E I N F U H R	408 250	455 638	575 055	842 251	100,0
KAFFEE	318 288	341 287	374 335	632 588	75,1
OBST SUEDFR GEM U OBSTKONS	8 224	29 467	56 880	61 811	7,3
BAUMWOLLE REISSBAUMWOLLE ABF	30 006	26 109	58 097	48 181	5,7
TEXTILGESPINSTE	8 625	19 447	22 210	21 279	2,5
LEB PFLANZEN ZIERGAERT ERZEUGN	898	3 886	6 074	14 989	1,8

EIN- UND AUSFUHR (SPEZIALHANDEL) NACH HERSTELLUNGS- UND VERBRAUCHSLÄNDERN

WARENBENENNUNG	1973	1974	1975	1976	
		1 000 DM			VH
TEXTILFERTIGERZEUGNISSE	446	6 962	11 177	14 929	1,8
LEDER PELZE UND WAREN DARAUS	10 565	8 890	10 932	13 798	1,6
ROHTABAK UND TABAKERZEUGNISSE	8 260	4 462	7 567	9 994	1,2
EDELSTEINE SCHMUCKSTEINE	3 793	2 508	8 290	6 604	0,8
FELLE UND HAEUTE	9 166	4 015	4 681	5 334	0,6
FUTTERMITTEL (OHNE GETREIDE)	2 062	689	292	2 103	0,2
LEB TIERE FLEISCH FLEISCHWAREN	1 211	1 294	1 703	1 610	0,2
FISCHE UND FISCHZUBEREITUNGEN	502	690	999	1 594	0,2
DEXTRINE GELATINE UND LEIME		495	1 327	976	0,1
KUPFERERZE KIESABBAEUNDE		40	5	386	
HONIG	491	306	201	383	
FETTSÄUREN PARAFFIN VASELIN	383	747	478	358	
SONSTIGE CHEMISCHE ENDERZEUGN		1	1 203	354	
A U S F U H R	258 156	374 323	449 079	296 556	100,0
SONST CHEMISCHE VORERZEUGNISSE	30 023	58 592	31 591	41 088	13,9
ELEKTROTECHNISCHE ERZEUGNISSE	16 379	25 117	29 256	33 718	11,4
PHARMAZEUTISCHE ERZEUGNISSE	14 183	16 026	18 970	21 193	7,1
SONSTIGE MASCHINEN	11 876	18 667	17 434	21 014	7,1
SONSTIGE CHEMISCHE ENDERZEUGN	22 371	39 619	22 065	20 259	6,8
TEERFARBSTOFFE	19 513	24 937	13 693	18 802	6,3
KUNSTSTOFFE	13 039	22 189	17 238	17 828	6,0
TEXTIL LEDERINDUSTRIEMASCHINEN	27 687	21 113	18 065	16 719	5,6
KRAFTFAHRZEUGE	10 435	17 056	26 639	13 427	4,5
UHREN FEINMECHAN U OPT ERZEUGN	5 283	6 313	7 489	7 860	2,7
LANDMASCHINEN U ACKERSCHLEPPER	7 583	16 236	21 442	7 462	2,5
SONSTIGE EISENWAREN	2 963	4 834	6 476	5 508	1,9
PAPIER- UND DRUCKMASCHINEN	4 455	4 691	6 776	5 148	1,7
PUMPEN DRUCKLUFTMASCHINEN	1 997	3 940	4 692	5 097	1,7
NAHRUNGSMITTELINDUSTRIEMASCHIN	4 272	4 083	3 965	4 765	1,6
WERKZEUGMASCHINEN WALZWERKSANL	3 822	3 897	5 327	4 423	1,5
SONSTIGE CHEMISCHE HALBWAREN	2 643	4 541	2 433	3 680	1,2
SONST FARBSTOFFE FARBEN LACKE	2 195	2 937	2 802	3 498	1,2
PAPIER UND PAPIERWAREN BUECHER	2 036	2 714	2 159	3 387	1,1
WERKZEUGE LANDWIRTSCH GERAETE	2 234	2 334	3 500	2 827	1,0
FOERDERMITTEL	1 557	3 675	3 196	2 571	0,9
EDELSTEINE SCHMUCKSTEINE	293	7	22	2 211	0,7
KRAFTMASCHINEN	6 958	3 291	3 319	2 097	0,7
STAB- UND FORMEISEN	1 468	3 304	4 149	1 882	0,6
STICKSTOFF A N G DUENGEMITTEL	6 273	10 040	89	1 673	0,6
TEXTILGESPINSTE	7 633	14 394	1 054	1 506	0,5
BLECH AUS EISEN	1 435	10 577	6 291	1 505	0,5
SONST WAREN A UNEDLEN METALLEN	675	1 184	926	1 484	0,5
WAREN AUS KUNSTSTOFFEN	888	1 406	788	1 320	0,4
GLASERZEUGNISSE	408	939	633	1 208	0,4
PHOTOCHEMISCHE ERZEUGNISSE	1 123	1 050	1 064	1 202	0,4
FAHRZEUGE(OHNE KRAFTFAHRZEUGE)	1 931	514	363	1 125	0,4
FETTSÄUREN PARAFFIN VASELIN	465	939	633	1 083	0,4
TEXTILFERTIGERZEUGNISSE	724	691	533	1 066	0,4
KAUTSCHUKWAREN	729	817	1 107	1 038	0,4
GLASMASSE ROHGLAS	544	796	623	916	0,3
ERZEUG A STEIN TON PORZ	449	725	658	830	0,3
BUEROMASCHINEN	1 271	702	970	813	0,3
STAHLROEHREN	173	929	2 535	793	0,3
EDELMETALLERZEUGNISSE	512	697	2 011	705	0,2
NE-METALL-VORERZEUGNISSE	374	2 110	1 361	519	0,2
WAREN A KUPFER U KUPFERLEGIER	89	256	211	452	0,2
MESSERSCHMIEDWAREN	725	247	263	440	0,1
MUSIKINSTRUMENTE KINDERSPIELZ	271	552	244	377	0,1
DEXTRINE GELATINE UND LEIME	57	92	215	336	0,1
EISENBAHNOBERBAUMATERIAL	24	12	105	335	0,1
DESTILLERZ A MINERALOEL U TEER	142	379	461	334	0,1

VENEZUELA

E I N F U H R	303 184	630 396	572 066	525 151	100,0
ERDOEL ROH	157 672	424 264	414 879	267 984	51,0
DESTILLERZ A MINERALOEL U TEER	29 397	40 640	47 973	128 156	24,4
EISENERZE	93 996	119 463	90 500	111 368	21,2
KAFFEE	1 954	4 260	514	5 334	1,0
ROHKAKAO KAKAOERZEUGNISSE	5 875	7 427	8 753	4 326	0,8
GEMUESE HUELSENFR Z E KART	694	1 730	1 120	979	0,2
BAUMWOLLE REISSBAUMWOLLE ABF	59	383	21	885	0,2
KOHLN EINSCHL PRESSK KOKS			1	489	0,1
A U S F U H R	772 259	851 760	917 676	1 356 642	100,0
SONSTIGE MASCHINEN	43 826	59 582	103 891	163 197	12,0
ELEKTROTECHNISCHE ERZEUGNISSE	114 153	83 337	83 448	150 587	11,1
SONSTIGE EISENWAREN	14 045	16 827	36 670	119 215	8,8
KRAFTFAHRZEUGE	97 022	76 656	109 188	104 850	7,7

EIN- UND AUSFUHR (SPEZIALHANDEL) NACH HERSTELLUNGS- UND VERBRAUCHSLÄNDERN

WARENBENENNUNG	1973	1974	1975	1976	
		1 000 DM			VH
WERKZEUGMASCHINEN WALZWERKSANL	140 468	29 529	36 468	89 742	8,0
KUNSTSTOFFE	23 917	57 265	46 453	60 201	4,4
TEXTIL LEDERINDUSTRIEMASCHINEN	26 235	27 672	48 970	59 364	4,4
UHREN FEINMECHAN U OPT ERZEUGN	15 248	19 193	28 305	39 437	2,9
SONST CHEMISCHE VORERZEUGNISSE	19 317	40 224	39 805	36 072	2,7
PAPIER- UND DRUCKMASCHINEN	8 831	14 577	29 191	30 529	2,3
PUMPEN DRUCKLUFTMASCHINEN	10 643	13 697	22 797	29 148	2,1
PHARMAZEUTISCHE ERZEUGNISSE	18 427	20 648	26 765	28 617	2,1
STAB- UND FORMEISEN	15 505	19 005	17 184	24 357	1,8
FOERDERMITTEL	14 990	9 774	11 341	24 046	1,8
NAHRUNGSMITTELINDUSTRIEMASCHIN	10 985	11 912	16 250	23 584	1,7
SONSTIGE CHEMISCHE ENDERZEUGN	13 679	23 301	19 083	21 886	1,6
LANDMASCHINEN U ACKERSCHLEPPER	4 638	17 550	30 028	20 105	1,5
BUEROMASCHINEN	9 098	11 643	16 771	17 796	1,3
TEERFARBSTOFFE	11 094	20 154	13 047	16 005	1,2
GUSSROEHREN SCHMIEDBARER GUSS	2 887	1 422	1 966	12 608	0,9
PAPIER UND PAPIERWAREN BUECHER	10 331	18 225	13 252	12 043	0,9
PHOTOCHEMISCHE ERZEUGNISSE	5 876	7 229	6 442	10 513	0,8
TEXTILGESPINSTE	2 361	5 809	4 782	9 669	0,7
WERKZEUGE LANDWIRTSCH GERAETE	5 237	6 452	7 892	9 524	0,7
GETREIDE REIS MUELLEREIERZ	876	6 362	6 532	9 369	0,7
SONST WAREN A UNEDLEN METALLEN	6 889	10 091	7 095	8 664	0,6
KAUTSCHUKWAREN	1 444	2 769	4 895	8 365	0,6
TEXTILFERTIGERERZEUGNISSE	6 153	6 580	6 239	7 544	0,6
NE-METALL-VORERZEUGNISSE	3 070	5 312	5 294	6 879	0,5
FETTSAEUREN PARAFFIN VASELIN	3 544	6 055	6 236	6 874	0,5
EISENHALBWAREN	10 049	17 561	288	6 434	0,5
BLECH AUS EISEN	12 660	41 847	12 002	6 201	0,5
WAREN AUS KUNSTSTOFFEN	3 483	5 000	5 113	5 607	0,4
GLASERZEUGNISSE	4 662	5 244	4 619	5 048	0,4
SONST FARBSTOFFE FARBEN LACKE	5 149	8 991	4 325	5 012	0,4
SONSTIGE CHEMISCHE HALBWAREN	2 387	6 911	4 634	4 341	0,3
MESSERSCHMIEDWAREN	1 892	3 360	3 402	4 099	0,3
DRAHT AUS EISEN	20 612	18 907	3 397	3 936	0,3
WAREN A KUPFER U KUPFERLEGIER	478	904	1 603	3 734	0,3
FAHRZEUGE(OHNE KRAFTFAHRZEUGE)	192	8 992	1 587	3 624	0,3
ERZEUG A STEIN TON PORZ	2 518	3 369	2 982	3 132	0,2
LEDER PELZE UND WAREN DARAUS	1 478	1 945	2 735	2 970	0,2
STAHLROEHREN	500	8 596	10 563	2 954	0,2
MUSIKINSTRUMENTE KINDERSPIELZ	1 095	1 703	1 740	2 353	0,2
KUPFER ROH AUCH LEGIERT	521	372	263	2 273	0,2
DEXTRINE GELATINE UND LEIME	1 024	2 134	1 509	2 131	0,2
EDELMETALLERZEUGNISSE	1 284	1 916	1 268	2 009	0,1
WOLLE AND TIERHAARE REISSWOLLE	310	846	1 024	2 000	0,1
MINERALISCHE BAUSTOFFE	417	630	1 357	1 930	0,1
KOEHLEN EINSCHL PRESSK KOKS	8 801	7 628	13 002	1 881	0,1
HOLZWAREN	662	780	890	1 857	0,1
HOPFEN	1 253	2 385	2 348	1 799	0,1
FURNIERE SPERRHOLZ UND DGL	1 899	1 705	965	1 659	0,1
KAFFEE			347	1 031	0,1
BAUMWOLLE REISSBAUMWOLLE ABF	185			1 030	0,1
DESTILLERZ A MINERALOEL U TEER	393		465	976	0,1
KRAFTMASCHINEN	6 274	26 227	3 534	944	0,1
KAUTSCHUK BEARBEITET	450	333	526	810	0,1
SONSTIGE NE-METALLE	411	1 106	659	805	0,1
NAHRUNGSFETTE OELFRUECHTE ERN	186	477	661	757	0,1
ALKOHOLISCHE GETRAENKE	511	743	949	676	
SONST TECHN OELE UND FETTE	43	82	482	647	
SONSTIGE TEXTILROHSTOFFE	1 970	2 018	211	553	
BAU UND NUTZHOLZ SCHNITTHOLZ		12		438	
PLANZL U SONST ROHST CHEM IND	180	305	307	431	
EDELSTEINE SCHMUCKSTEINE	601	204	176	395	
LEB TIERE FLEISCH FLEISCHWAREN	60	128	1 236	386	
ROHGUMMEN SCHELLACK BALSAME	221	738	326	329	
EISENBAHNOBERBAUMATERIAL	60	64	2 322	315	

GUYANA

E I N F U H R	10 022	29 965	20 844	26 172	100,0
---------------	--------	--------	--------	--------	-------

BAUXIT UND KRYOLITH	9 198	28 563	19 288	25 410	97,1
ALKOHOLISCHE GETRAENKE	1	1	130	344	1,3

A U S F U H R	8 816	14 420	16 586	12 854	100,0
---------------	-------	--------	--------	--------	-------

SONSTIGE MASCHINEN	1 062	938	1 326	1 622	12,6
WERKZEUGMASCHINEN WALZWERKSANL	374	956	527	1 557	12,1
ELEKTROTECHNISCHE ERZEUGNISSE	518	673	559	733	5,7
SONSTIGE EISENWAREN	1 021	1 105	476	644	5,0
KUNSTSTOFFE	664	758	425	608	4,7
PAPIER- UND DRUCKMASCHINEN	156	138	373	501	3,9
UHREN FEINMECHAN U OPT ERZEUGN	57	246	133	407	3,2

EIN- UND AUSFUHR (SPEZIALHANDEL) NACH HERSTELLUNGS- UND VERBRAUCHSLÄNDERN

WARENBENENNUNG	1973	1974	1975	1976	
		1 000 DM			VM
SONSTIGE CHEMISCHE ENDERZEUGN	93	248	267	314	2,4
SONSTIGE CHEMISCHE HALBWAREN	49	290	126	309	2,4
<u>SURINAM</u>					
E I N F U H R	126 883	86 629	76 389	48 616	100,0
ALUMINIUM ROH AUCH LEGIERT	35 031	30 450	16 507	23 044	47,4
GETREIDE REIS MUELLEREIERZ	9 026	4 814	12 517	9 370	19,3
SONSTIGE CHEMISCHE HALBWAREN	76 906	43 080	36 892	7 456	15,3
BAUXIT UND KRYOLITH	3 365	5 499	8 210	5 779	11,9
FELLE UND HAEUTE		89	6	1 226	2,5
ALKOHOLISCHE GETRAENKE	751	1 561	1 557	775	1,6
A U S F U H R	18 134	23 445	22 246	27 557	100,0
KUNSTSTOFFE	1 821	2 470	1 686	2 690	9,8
SONSTIGE MASCHINEN	1 141	1 635	1 278	2 614	9,5
SONSTIGE EISENWAREN	1 597	3 482	2 345	2 564	9,3
NAHRUNGSMITTELINDUSTRIEMASCHIN	274	454	1 038	2 484	9,0
KRAFTFAHRZEUGE	2 961	2 201	1 857	2 446	8,9
ELEKTROTECHNISCHE ERZEUGNISSE	1 565	1 535	2 574	2 262	8,2
SONSTIGE CHEMISCHE ENDERZEUGN	655	894	1 186	1 200	4,4
LANDMASCHINEN U ACKERSCHLEPPER	600	1 293	1 551	1 138	4,1
UHREN FEINMECHAN U OPT ERZEUGN	436	359	579	964	3,5
FOERDERMITTEL	248	173	341	870	3,2
FAHRZEUGE(OHNE KRAFTFAHRZEUGE)	482	234	149	840	3,0
WERKZEUGE LANDWIRTSCH GERAETE	558	828	584	784	2,8
WAREN AUS KUNSTSTOFFEN	340	378	455	596	2,2
SONST WAREN A UNEDLEN METALLEN	349	525	380	527	1,9
PAPIER UND PAPIERWAREN BUECHER	131	222	373	517	1,9
PHARMAZEUTISCHE ERZEUGNISSE	340	359	562	460	1,7
WERKZEUGMASCHINEN WALZWERKSANL	257	221	791	387	1,4
TEXTILFERTIGERZEUGNISSE	384	338	310	354	1,3
SONST CHEMISCHE VORERZEUGNISSE	331	1 157	283	340	1,2
KAUTSCHUKWAREN	202	239	201	305	1,1
<u>FR GUAYANA</u>					
E I N F U H R	629	591	157	319	100,0
A U S F U H R	5 092	2 506	3 686	5 227	100,0
SONSTIGE EISENWAREN	217	266	61	1 845	35,3
KRAFTFAHRZEUGE	888	748	773	1 315	25,2
SONSTIGE MASCHINEN	307	41	388	304	5,8
<u>ECUADOR</u>					
E I N F U H R	143 329	170 245	150 952	167 981	100,0
OBST SUEDFR GEM U OBSTKONS	82 686	83 289	98 772	84 426	50,3
KAFFEE	25 049	28 280	18 023	40 713	24,2
ROHKAKAO KAKAOERZEUGNISSE	9 236	39 149	20 000	12 370	7,4
FUTTERMITTEL (OHNE GETREIDE)	2 917	1 747	375	9 676	5,8
OELFRUECHTE FUER TECHN OELE	18 019	10 656	5 910	5 429	3,2
NAHRUNGSFETTE OELFRUECHTE ERN			17	3 462	2,1
BAU UND NUTZHOLOZ SCHNITTHOLZ	1 704	2 309	3 861	2 975	1,8
BAUMWOLLE REISSBAUMWOLLE ABF				2 765	1,6
PLANZL U SONST ROHST CHEM IND	1 376	2 680	1 803	2 027	1,2
FLACHS HANF JUTE UND DGL			134	798	0,5
SONST TECHN OELE UND FETTE				534	0,3
FURNIERE SPERRHOLZ UND DGL	271	597	473	496	0,3
FELLE UND HAEUTE	775	693	635	462	0,3
A U S F U H R	122 082	212 003	187 771	234 068	100,0
KRAFTFAHRZEUGE	13 882	21 445	22 987	23 921	10,2
PHARMAZEUTISCHE ERZEUGNISSE	11 582	12 922	15 348	22 111	9,4
SONSTIGE MASCHINEN	7 011	8 762	9 985	17 737	7,6
KUNSTSTOFFE	7 629	13 182	10 910	16 042	6,9
ELEKTROTECHNISCHE ERZEUGNISSE	9 365	4 635	8 975	10 860	4,6
UHREN FEINMECHAN U OPT ERZEUGN	3 389	5 083	6 468	9 313	4,0
TEXTIL LEDERINDUSTRIEMASCHINEN	8 485	12 248	11 373	9 087	3,9
NAHRUNGSMITTELINDUSTRIEMASCHIN	2 568	3 368	2 356	8 912	3,8
SONSTIGE CHEMISCHE ENDERZEUGN	4 638	10 231	11 555	7 176	3,1
PUMPEN DRUCKLUFTMASCHINEN	961	1 579	2 370	6 551	2,8
WERKZEUGMASCHINEN WALZWERKSANL	2 603	6 157	5 526	6 284	2,7
SONST CHEMISCHE VORERZEUGNISSE	4 740	14 393	9 939	6 013	2,6
SONSTIGE EISENWAREN	4 180	3 705	5 987	5 408	2,3
PAPIER- UND DRUCKMASCHINEN	1 982	4 261	5 265	5 367	2,3
TEERFARBSTOFFE	4 486	6 219	5 216	5 179	2,2
LANDMASCHINEN U ACKERSCHLEPPER	2 246	4 911	15 488	5 123	2,2

EIN- UND AUSFUHR (SPEZIALHANDEL) NACH HERSTELLUNGS- UND VERBRAUCHSLÄNDERN

WARENBENENNUNG	1973	1974	1975	1976	VH
	1 000 DM				
WERKZEUGE LANDWIRTSCH GERAETE	1 088	1 830	2 004	2 902	1,2
TEXTILGESPINSTE	5 106	8 323	4 851	2 790	1,2
SONST WAREN A UNEDLEN METALLEN	1 148	1 475	1 433	2 775	1,2
BUEROMASCHINEN	1 304	2 353	3 138	2 258	1,0
FOERDERMITTEL	2 849	1 777	2 539	2 092	0,9
PAPIER UND PAPIERWAREN BUECHER	1 029	1 467	2 009	1 889	0,8
SONST FARBSTOFFE FARBEN LACKE	1 861	3 041	1 635	1 793	0,8
WAREN AUS KUNSTSTOFFEN	761	798	1 112	1 620	0,7
FETTSAEUREN PARAFFIN VASELIN	440	627	365	1 614	0,7
KAUTSCHUKWAREN	636	1 348	1 782	1 420	0,6
GLASERZEUGNISSE	586	776	832	1 251	0,5
MINERALISCHE BAUSTOFFE	224	524	733	951	0,4
PHOTOCHEMISCHE ERZEUGNISSE	520	633	643	861	0,4
STAB- UND FORMEISEN	639	1 272	757	837	0,4
SONSTIGE TEXTILROHSTOFFE	1 943	1 108	888	804	0,3
TEXTILFERTIGERZEUGNISSE	767	960	748	736	0,3
FAHRZEUGE(OHNE KRAFTFAHRZEUGE)	93	27 429	1 057	727	0,3
KRAFTMASCHINEN	2 271	2 138	1 039	639	0,3
BLECH AUS EISEN	1 396	4 216	1 431	599	0,3
SONSTIGE CHEMISCHE HALBWAREN	778	985	991	584	0,2
DRAHT AUS EISEN	560	3 915	901	381	0,2
STICKSTOFF A N G DUENGEMITTEL	1 885	4 243	1 200	345	0,1
ERZEUG A STEIN TON PORZ	287	501	273	325	0,1
STAHLROEHREN	57	198	388	319	0,1
MESSERSCHMIEDEWAREN	201	248	401	312	0,1
GETREIDE REIS MUELLEREIERZ	444	1	2	308	0,1
PERU					
E I N F U H R	246 786	411 000	269 793	166 079	100,0
FUTTERMITTEL (OHNE GETREIDE)	64 324	82 380	94 375	58 047	35,0
BAUMWOLLE REISSBAUMWOLLE ABF	18 664	45 242	25 322	17 317	10,4
KUPFER ROH AUCH LEGIERT	61 615	83 703	34 603	16 144	9,7
WOLLE AND TIERHAARE REISSWOLLE	2 998	3 329	7 893	11 778	7,1
ZINKERZE	15 030	18 185	7 116	11 548	7,0
KAFFEE	15 564	8 137	3 985	11 171	6,7
BLEIERZE	3 190	10 269	9 355	7 898	4,8
SONSTIGE ERZE UND METALLASCHEN	5 281	15 269	3 088	6 559	3,9
EISENERZE	10 376	56 356	30 281	2 688	1,6
TEXTILGESPINSTE	2	521	260	2 607	1,6
LEDER PELZE UND WAREN DARAU	969	1 518	1 944	1 945	1,2
TEXTILFERTIGERZEUGNISSE	384	1 394	1 177	1 826	1,1
SONSTIGE NE-METALLE	1 906	1 304	3 608	1 768	1,1
NAHRUNGSFETTE OELFRUECHTE ERN	19 539	26 760	35 923	1 744	1,1
FELLE UND HAEUTE	6 435	4 928	3 285	1 568	0,9
OBST SUEDFR GEM U OBSTKONS	339	621	513	1 468	0,9
FETTSAEUREN PARAFFIN VASELIN	531	498	874	1 297	0,8
DAERME	1 115	1 327	1 218	901	0,5
FISCHE UND FISCHZUBEREITUNGEN	2 320	1 823	1 721	681	0,4
ROHTABAK UND TABAKERZEUGNISSE	364	39	258	570	0,3
SONST TECHN OELE UND FETTE	265		76	472	0,3
PAPIER- UND DRUCKMASCHINEN				372	0,2
SONST CHEMISCHE VORERZEUGNISSE	231	204	182	370	0,2
A U S F U H R					
	332 145	477 472	683 079	339 142	100,0
SONSTIGE MASCHINEN	22 191	40 533	47 683	33 338	9,8
KUNSTSTOFFE	24 695	44 828	39 558	32 756	9,7
SONSTIGE CHEMISCHE ENDERZEUGN	19 375	23 257	30 930	26 818	7,9
TEXTIL LEDERINDUSTRIEMASCHINEN	24 104	30 020	47 276	24 995	7,4
ELEKTROTECHNISCHE ERZEUGNISSE	16 936	29 137	31 705	23 445	6,9
PHARMAZEUTISCHE ERZEUGNISSE	17 103	19 710	23 550	20 099	5,9
KRAFTFAHRZEUGE	20 635	16 060	17 994	17 549	5,2
SONST CHEMISCHE VORERZEUGNISSE	14 544	24 895	29 145	17 547	5,2
SONSTIGE EISENWAREN	7 271	10 159	126 083	13 344	3,9
PUMPEN DRUCKLUFTMASCHINEN	5 584	7 394	16 920	12 424	3,7
TEERFARBSTOFFE	14 889	15 491	19 408	12 320	3,6
WERKZEUGMASCHINEN WALZWERKSANL	7 708	12 868	43 704	8 265	2,4
NAHRUNGSMITTELINDUSTRIEMASCHIN	10 307	7 391	11 690	7 625	2,2
UHREN FEINMECHAN U OPT ERZEUGN	6 212	6 852	9 439	6 284	1,9
PAPIER- UND DRUCKMASCHINEN	7 782	7 330	7 894	5 362	1,6
NAHRUNGSFETTE OELFRUECHTE ERN	9	5	65	4 947	1,5
KRAFTMASCHINEN	4 424	11 810	8 028	4 942	1,5
FAHRZEUGE(OHNE KRAFTFAHRZEUGE)	8 704	121	210	4 870	1,4
SONST FARBSTOFFE FARBEN LACKE	3 709	4 531	6 158	4 035	1,2
SONSTIGE CHEMISCHE HALBWAREN	4 598	7 671	5 982	4 030	1,2
NE-METALL-VORERZEUGNISSE	2 253	3 531	4 333	3 780	1,1
WERKZEUGE LANDWIRTSCH GERAETE	3 162	3 315	4 993	3 765	1,1
STICKSTOFF A N G DUENGEMITTEL	3 021	6 513	12 013	3 689	1,1
PAPIER UND PAPIERWAREN BUECHER	4 582	5 092	4 466	3 538	1,0
BLECH AUS EISEN	610	9 260	5 569	3 074	0,9
FOERDERMITTEL	3 100	5 136	4 439	3 034	0,9

EIN- UND AUSFUHR (SPEZIALHANDEL) NACH HERSTELLUNGS- UND VERBRAUCHSLÄNDERN

WARENBENENNUNG	1973	1974	1975	1976	VH
	1 000 DM				
BUEROMASCHINEN	3 789	2 045	2 181	3 025	0,9
KOHLEN EINSCHL PRESSK KOKS	228	203		2 931	0,9
SONST WAREN A UNEDLEN METALLEN	2 225	3 742	3 390	2 710	0,8
GLASERZEUGNISSE	1 780	2 100	3 339	2 025	0,6
KAUTSCHUKWAREN	3 164	4 287	3 845	1 858	0,5
WAREN AUS KUNSTSTOFFEN	1 930	1 777	2 762	1 845	0,5
STAB- UND FORMEISEN	1 424	3 447	6 295	1 737	0,5
TEXTILFERTIGERZEUGNISSE	1 158	1 536	1 634	1 619	0,5
FETTSÄUREN PARAFFIN VASELIN	1 059	1 866	4 513	1 347	0,4
STAHLROEHREN	604	2 936	5 437	1 296	0,4
ERZEUG A STEIN TON PORZ	963	905	841	965	0,3
MINERALISCHE BAUSTOFFE	1 382	1 327	2 273	878	0,3
TEXTILGESPINSTE	5 092	2 944	1 456	856	0,3
PHOTOCHEMISCHE ERZEUGNISSE	1 220	1 153	1 279	835	0,2
GETREIDE REIS MUELLEREIERZ	2 273	8 568	1 906	820	0,2
DESTILLERZ A MINERALOEL U TEER	316	349	1 196	737	0,2
KAUTSCHUK BEARBEITET	506	438	1 053	517	0,2
DRAHT AUS EISEN	487	7 134	1 156	503	0,1
LANDMASCHINEN U ACKERSCHLEPPER	1 102	780	779	468	0,1
DEXTRINE GELATINE UND LEIME	259	176	323	385	0,1
MESSERSCHMIEDEWAREN	544	528	563	384	0,1
HOPFEN	266	587	1 019	352	0,1

BRASILILIEN

E I N F U H R	1 946 547	2 016 124	2 211 401	2 414 552	100,0
EISENERZE	440 223	536 178	525 767	643 602	26,7
NAHRUNGSFETTE OELFRUECHTE ERN	337 867	591 707	679 349	482 691	20,0
KAFFEE	204 735	93 534	114 548	193 186	8,0
FUTTERMITTEL (OHNE GETREIDE)	229 636	126 230	114 844	142 795	5,9
TEXTILFERTIGERZEUGNISSE	62 865	86 645	118 569	140 603	5,8
KRAFTFAHRZEUGE	12 362	34 856	95 469	108 469	4,5
LEDER PELZE UND WAREN DARAUS	35 658	40 474	60 611	89 987	3,7
OBST SUEDFR GEM U OBSTKONS	90 815	42 885	72 918	84 209	3,5
TEXTILGESPINSTE	42 553	60 533	68 022	69 049	2,9
EISENHALBWAREN	11 898	19 134	25 370	67 634	2,8
ROHTABAK UND TABAKERZEUGNISSE	25 436	14 309	37 528	59 172	2,5
FURNIERE SPERRHOLZ UND DGL	84 322	38 625	40 091	58 020	2,4
ROHKAKAO KAKAOERZEUGNISSE	1 005	23 268	41 953	29 802	1,2
LEB TIERE FLEISCH FLEISCHWAREN	78 520	21 379	20 506	28 785	1,2
SONSTIGE ERZE UND METALLASCHEN	13 231	10 271	6 220	14 250	0,6
WOLLE AND TIERHAARE REISSWOLLE	8 852	7 710	12 687	14 232	0,6
BAU UND NUTZHOLZ SCHNITTHOLZ	23 310	10 836	9 872	12 565	0,5
SONST TECHN OELE UND FETTE	31 470	48 896	6 340	11 387	0,5
ELEKTROTECHNISCHE ERZEUGNISSE	3 176	12 192	9 374	11 332	0,5
FELLE UND HAEUTE	15 118	9 841	10 519	10 219	0,4
FETTSÄUREN PARAFFIN VASELIN	9 977	11 275	7 011	8 976	0,4
HOLZWAREN	9 236	10 882	7 341	8 565	0,4
SONST CHEMISCHE VORERZEUGNISSE	11 590	12 300	7 101	7 429	0,3
EDELSTEINE SCHMUCKSTEINE	4 781	6 235	10 960	6 479	0,3
PHARMAZEUTISCHE ERZEUGNISSE	2 999	7 828	4 261	6 230	0,3
GEWUERZE	4 986	8 386	5 642	5 537	0,2
DAERME	5 377	3 315	3 432	5 230	0,2
BUEROMASCHINEN	896	2 075	3 323	5 077	0,2
ERZEUG A STEIN TON PORZ	310	737	1 317	4 276	0,2
HOLZ ZU HOLZMASSE RUNDHOLZ	1 325	375	1 175	4 126	0,2
FLACHS HANF JUTE UND DGL	12 612	16 104	2 039	3 923	0,2
LEB PFLANZEN ZIERGAERT ERZEUGN	1 721	2 454	3 340	3 636	0,2
SONSTIGE MASCHINEN	5 680	3 293	1 329	3 547	0,1
STAHLROEHREN	623	1 090	914	2 553	0,1
SONSTIGE CHEMISCHE HALBWAREN	1 778	4 275	1 221	2 479	0,1
PLANZL U SONST ROHST CHEM IND	2 487	3 483	2 160	2 282	0,1
KUNSTSTOFFE	1 457	2 625	5 146	2 195	0,1
BAUMWOLLE REISSBAUMWOLLE ABF	67 265	35 871	9 596	2 122	0,1
EDELMETALLERZEUGNISSE	1 691	2 501	3 603	2 084	0,1
FOERDERMITTEL		20		1 996	0,1
FISCHE UND FISCHZUBEREITUNGEN	901	706	1 218	1 953	0,1
HOLZMASSE ZELLSTOFFE	415	350	33	1 922	0,1
SONSTIGE EISENWAREN	4 026	2 325	1 768	1 909	0,1
TEXTIL LEDERINDUSTRIEMASCHINEN	1 101	937	1 416	1 756	0,1
KAUTSCHUKWAREN	476	666	1 021	1 659	0,1
DESTILLERZ A MINERALOEL U TEER	2 638	926	420	1 182	
MESSERSCHMIEDEWAREN	1 162	1 322	1 245	1 142	
NAHRUNGSMITTELINDUSTRIEMASCHIN	385	147	24	984	
WERKZEUGMASCHINEN WALZWERKSANL	1 031	1 029	1 296	974	
PAPIER- UND DRUCKMASCHINEN	211	315	392	746	
HONIG	229	562	593	564	
GETREIDE REIS MUELLEREIERZ	181	1 217	3 290	533	
STAB- UND FORMEISEN	20	124	389	493	
PAPIER UND PAPIERWAREN BUECHER	353	1 080	321	466	
SONST WAREN A UNEDLEN METALLEN	643	828	813	419	
PUMPEN DRUCKLUFTMASCHINEN	497	1 131	984	386	

EIN- UND AUSFUHR (SPEZIALHANDEL) NACH HERSTELLUNGS- UND VERBRAUCHSLÄNDERN

WARENBENENNUNG	1973	1974	1975	1976	VH
	1 000 DM				
WAREN AUS KUNSTSTOFFEN	195	518	708	386	
MUSIKINSTRUMENTE KINDERSPIELZ	543	832	306	385	
TEE	142	51	667	376	
SONSTIGE CHEMISCHE ENDERZEUGN	306	332	298	366	
UHREN FEINMECHAN U OPT ERZEUGN	242	377	277	362	
SONSTIGE NE-METALLE	192	470	637	308	
A U S F U H R	2 043 978	3 862 274	2 946 548	2 736 881	100,0
ELEKTROTECHNISCHE ERZEUGNISSE	218 755	304 176	308 256	378 946	13,8
SONSTIGE MASCHINEN	188 643	318 313	365 211	309 742	11,3
WERKZEUGMASCHINEN WALZWERKSANL	202 770	406 364	356 656	295 905	10,8
SONST CHEMISCHE VORERZEUGNISSE	127 721	230 220	144 451	216 288	7,9
KRAFTFAHRZEUGE	83 895	187 397	135 422	122 722	4,5
TEXTIL LEDERINDUSTRIEMASCHINEN	155 420	202 534	189 760	101 435	3,7
FAHRZEUGE(OHNE KRAFTFAHRZEUGE)	10 649	3 319	45 538	99 360	3,6
KUNSTSTOFFE	64 160	128 020	57 966	97 968	3,6
PHARMAZEUTISCHE ERZEUGNISSE	65 647	78 496	65 196	96 910	3,5
PUMPEN DRUCKLUFTMASCHINEN	47 777	56 970	77 432	84 612	3,1
SONSTIGE CHEMISCHE ENDERZEUGN	72 922	93 155	57 869	81 865	3,0
BLECH AUS EISEN	71 949	413 323	204 335	64 568	2,4
FOERDERMITTEL	32 725	34 296	51 366	55 878	2,0
UHREN FEINMECHAN U OPT ERZEUGN	53 508	65 522	48 625	55 538	2,0
ALUMINIUM ROH AUCH LEGIERT	3 281	14 330	14 140	54 747	2,0
SONSTIGE EISENWAREN	36 500	75 712	66 186	52 155	1,9
PAPIER- UND DRUCKMASCHINEN	63 542	70 934	74 368	50 535	1,8
TEERFARBSTOFFE	50 489	59 498	35 866	43 896	1,6
KRAFTMASCHINEN	30 709	63 536	41 465	37 821	1,4
PAPIER UND PAPIERWAREN BUECHER	30 193	49 227	26 407	34 728	1,3
BUEROMASCHINEN	48 809	91 187	29 612	34 062	1,2
NAHRUNGSMITTELINDUSTRIEMASCHIN	22 692	34 949	29 301	26 550	1,0
SONST FARBSTOFFE FARBEN LACKE	10 828	18 475	6 481	25 718	0,9
KOHLN EINSCHL PRESSK KOKS	14 534	35 364	32 497	24 740	0,9
STAB- UND FORMEISEN	33 569	171 771	68 324	22 371	0,8
STICKSTOFF A N G DUENGEMITTEL	14 257	41 683	9 898	21 483	0,8
SONSTIGE CHEMISCHE HALBWAREN	21 443	39 675	26 029	20 652	0,8
TEXTILGESPINSTE	44 721	51 878	17 339	18 041	0,7
PHOTOCHEMISCHE ERZEUGNISSE	9 922	18 591	7 967	17 425	0,6
STAHLROEHREN	9 877	57 674	61 628	15 071	0,6
WERKZEUGE LANDWIRTSCH GERAETE	11 196	21 707	15 560	13 552	0,5
EISENBAHNOBERBAUMATERIAL	15 995	9 440	2 725	9 677	0,4
NE-METALL-VORERZEUGNISSE	5 246	17 981	9 060	9 365	0,3
TEXTILFERTIGERZEUGNISSE	12 682	16 402	10 315	9 344	0,3
LANDMASCHINEN U ACKERSCHLEPPER	8 692	51 365	21 929	8 137	0,3
GLASERZEUGNISSE	5 974	10 024	7 943	6 983	0,3
ERZEUG A STEIN TON PORZ	5 687	10 449	8 788	6 939	0,3
DRAHT AUS EISEN	10 941	39 082	12 392	6 562	0,2
SONST WAREN A UNEDLEN METALLEN	6 312	13 147	7 156	5 988	0,2
WAREN AUS KUNSTSTOFFEN	10 448	11 813	9 014	5 938	0,2
MINERALISCHE BAUSTOFFE	994	16 298	10 197	5 673	0,2
KAUSCHUKWAREN	3 681	8 720	7 528	5 524	0,2
HOPFEN	1 645	2 443	3 409	4 339	0,2
DESTILLERZ A MINERALOEL U TEER	2 323	5 974	11 595	3 324	0,1
FETTSAEUREN PARAFFIN VASELIN	3 079	4 756	1 655	3 110	0,1
KAUSCHUK BEARBEITET	3 196	4 218	1 903	3 006	0,1
SONSTIGE TEXTILROHSTOFFE	8 806	10 340	2 354	2 964	0,1
SONSTIGE NE-METALLE	6 059	7 329	2 245	2 422	0,1
EDELMETALLERZEUGNISSE	2 371	2 539	1 937	2 298	0,1
GETREIDE REIS MUELLEREIERZ	502	1 149	1 778	1 878	0,1
KUPFER ROH AUCH LEGIERT	19 331	52 512	3 604	1 694	0,1
AUFBEREITETE KALIDUENGEMITTEL	2 344	1 771	5 177	1 639	0,1
GEMUESE HUELSENFR Z E KART	253	830	810	1 611	0,1
ROHGUMMEN SCHELLACK BALSAME	1 260	3 410	837	1 337	
LEB TIERE FLEISCH FLEISCHWAREN	416	1 089	1 416	1 329	
LEDER PELZE UND WAREN DARAUS	1 432	1 225	1 192	1 297	
WAREN A KUPFER U KUPFERLEGIERT	1 688	2 894	1 490	1 102	
ROHTABAK UND TABAKERZEUGNISSE	42	352	968	1 087	
MUSIKINSTRUMENTE KINDERSPIELZ	903	1 028	823	924	
GUSSROEHREN SCHMIEDBARER GUSS	2 934	11 763	4 550	827	
FISCHE UND FISCHZUBEREITUNGEN	798	533	289	823	
PLANZL U SONST ROHST CHEM IND	412	894	1 191	816	
DEXTRINE GELATINE UND LEIME	824	1 377	706	751	
ALKOHOLISCHE GETRAENKE	633	830	672	697	
EISENHALBWAREN	6 126	32 055	24 497	640	
SONST TECHN OELE UND FETTE	212	734	486	582	
MESSERSCHMIEDEWAREN	879	1 351	821	446	
DAERME	703	1 331	1 499	392	
HOLZMASSE ZELLSTOFFE	36	120	225	372	

EIN- UND AUSFUHR (SPEZIALHANDEL) NACH HERSTELLUNGS- UND VERBRAUCHSLÄNDERN

WARENBENENNUNG	1973	1974	1975	1976	
		1 000 DM			VH
CHILE					
E I N F U H R	488 988	808 768	530 509	760 263	100,0
KUPFER ROH AUCH LEGIERT	417 384	556 125	347 492	475 064	62,5
KUPFERERZE KIESABBRAENDE	23 470	120 053	34 865	58 070	7,6
FUTTERMITTEL (OHNE GETREIDE)	9 696	44 500	19 074	56 408	7,4
OBST SUEDFR GEM U OBSTKONS	4 324	9 960	23 537	30 593	4,0
SONSTIGE ERZE UND METALLASCHEN	14 204	17 064	18 677	28 630	3,8
WOLLE AND TIERHAARE REISSWOLLE	126	2 362	12 461	21 895	2,9
HOLZMASSE ZELLSTOFFE			1 567	16 387	2,2
NE-METALL-VORERZEUGNISSE	105	1 757	6 856	9 016	1,2
FISCHE UND FISCHZUBEREITUNGEN	4 902	5 020	7 303	8 874	1,2
EISENERZE	5 992		3 629	7 811	1,0
GEMUESE HUELSENFR Z E KART	1 335	4 864	1 621	5 196	0,7
NAHRUNGSFETTE OELFRUECHTE ERN	24	15 830	8 689	2 853	0,4
FELLE UND HAEUTE		217	460	2 659	0,3
BAU UND NUTZHOLZ SCHNITTHOLZ		22	92	2 610	0,3
HONIG	1 172	892	1 652	2 533	0,3
LEDER PELZE UND WAREN DARAUS		37	258	2 502	0,3
SONST CHEMISCHE VORERZEUGNISSE	1 312	3 314	3 025	2 049	0,3
ERZEUG A STEIN TON PORZ		10		1 201	0,2
SONSTIGE NE-METALLE	359			842	0,1
TEXTILGESPINSTE				746	0,1
EISENHALBWAREN				515	0,1
TEXTILFERTIGERZEUGNISSE		1	4	350	
ELEKTROTECHNISCHE ERZEUGNISSE	3	88	3	317	
PLANZL U SONST ROHST CHEM IND	226	437	626	314	
A U S F U H R	255 785	362 611	281 237	230 333	100,0
ELEKTROTECHNISCHE ERZEUGNISSE	20 209	28 624	29 012	27 493	11,9
SONSTIGE MASCHINEN	19 477	28 045	32 300	27 105	11,8
KRAFTFAHRZEUGE	14 525	24 594	29 643	23 318	10,1
KUNSTSTOFFE	20 490	23 800	5 533	11 898	5,2
UHREN FEINMECHAN U OPT ERZEUGN	6 539	10 915	9 827	11 258	4,9
SONSTIGE CHEMISCHE ENDERZEUGN	17 609	18 055	8 046	10 757	4,7
NAHRUNGSMITTELINDUSTRIEMASCHIN	3 090	4 895	5 685	9 280	4,0
WERKZEUGMASCHINEN WALZWERKSANL	6 846	11 140	7 431	9 064	3,9
SONSTIGE EISENWAREN	7 560	18 063	18 470	8 844	3,8
SONST CHEMISCHE VORERZEUGNISSE	14 435	19 720	7 279	8 803	3,8
PHARMAZEUTISCHE ERZEUGNISSE	11 502	12 135	5 587	7 500	3,3
PUMPEN DRUCKLUFTMASCHINEN	3 428	5 512	5 585	7 202	3,1
TEXTIL LEDERINDUSTRIEMASCHINEN	6 802	8 447	8 727	5 875	2,6
FOERDERMITTEL	3 357	5 522	13 838	4 814	2,1
TEERFARBSTOFFE	7 768	5 917	2 034	4 511	2,0
PAPIER- UND DRUCKMASCHINEN	1 869	6 378	4 594	4 479	1,9
LANDMASCHINEN U ACKERSCHLEPPER	1 006	7 915	3 202	3 343	1,5
TEXTILFERTIGERZEUGNISSE	5 761	6 525	2 220	2 845	1,2
BUEROMASCHINEN	2 316	3 821	6 726	2 502	1,1
FAHRZEUGE(OHNE KRAFTFAHRZEUGE)	717	9 760	5 856	2 433	1,1
SONST FARBSTOFFE FARBEN LACKE	2 340	3 668	1 123	2 397	1,0
PAPIER UND PAPIERWAREN BUECHER	2 625	3 912	2 593	2 296	1,0
NAHRUNGSFETTE OELFRUECHTE ERN	5 121	14 591	10 848	2 068	0,9
FETTSAEUREN PARAFFIN VASELIN	1 139	1 777	597	2 003	0,9
WAREN AUS KUNSTSTOFFEN	1 146	2 239	1 788	1 611	0,7
KAUTSCHUKWAREN	1 959	2 936	4 634	1 578	0,7
WERKZEUGE LANDWIRTSCH GERAETE	4 141	5 289	2 943	1 572	0,7
BLECH AUS EISEN	2 003	7 652	5 103	1 273	0,6
STAB- UND FORMEISEN	2 634	10 220	3 392	1 234	0,5
TEXTILGESPINSTE	9 964	1 568	354	1 193	0,5
SONSTIGE CHEMISCHE HALBWAREN	2 714	3 448	1 376	1 141	0,5
MUSIKINSTRUMENTE KINDERSPIELZ	536	571	498	1 117	0,5
SONSTIGE TEXTILROHSTOFFE	2 312	3 707	669	1 067	0,5
KRAFTMASCHINEN	2 701	4 771	4 678	1 065	0,5
SONST WAREN A UNEDLEN METALLEN	987	1 903	1 090	1 021	0,4
DESTILLERZ A MINERALOEL U TEER	362	1 002	144	984	0,4
PHOTOCHEMISCHE ERZEUGNISSE	1 108	992	637	935	0,4
MESSERSCHMIEDEWAREN	591	1 163	919	888	0,4
NE-METALL-VORERZEUGNISSE	1 018	2 164	1 654	757	0,3
GLASERZEUGNISSE	1 627	1 565	1 093	653	0,3
DRAHT AUS EISEN	870	4 436	561	650	0,3
ERZEUG A STEIN TON PORZ	1 230	1 989	1 061	555	0,2
ALUMINIUM ROH AUCH LEGIERT	48	912	111	502	0,2
STAHLROEHREN	536	1 518	1 638	427	0,2
KAUTSCHUK BEARBEITET	503	722	224	402	0,2
MINERALISCHE BAUSTOFFE	279	620	701	350	0,2
EISENBAHNOBERBAUMATERIAL	91	1 050	2 406	346	0,2
HOLZWAREN	283	546	242	330	0,1
STICKSTOFF A N G DUENGEMITTEL	129	429	852	321	0,1

EIN- UND AUSFUHR (SPEZIALHANDEL) NACH HERSTELLUNGS- UND VERBRAUCHSLÄNDERN

WARENBENENNUNG	1973	1974	1975	1976	
		1 000 DM			VH
BOLIVIEN					
E I N F U H R	41 492	52 183	53 499	69 912	100,0
SONSTIGE ERZE UND METALLASCHEN	21 499	32 216	25 340	27 534	39,4
SONSTIGE NE-METALLE	4 282	3 813	6 564	13 924	19,9
BAUMWOLLE REISSBAUMWOLLE ABF	727	5 051	5 775	10 041	14,4
BLEIERZE	5 153	5 032	3 690	8 342	11,9
ZINKERZE	5 876	3 198	7 865	2 702	3,9
FELLE UND HAEUTE	1 097	956	1 495	1 287	1,8
TEXTILFERTIGERZEUGNISSE	81	231	514	1 178	1,7
LEDER PELZE UND WAREN DARAUS	430	193	479	1 175	1,7
KUPFERERZE KIESABBRAENDE	388	176		809	1,2
PAPIER UND PAPIERWAREN BUECHER	9	13	1 058	630	0,9
KAFFEE	1 393	106	116	590	0,8
FURNIERE SPERRHOLZ UND DGL		21		475	0,7
A U S F U H R	44 363	86 795	115 058	116 816	100,0
SONSTIGE MASCHINEN	7 308	8 176	19 066	19 762	16,9
ELEKTROTECHNISCHE ERZEUGNISSE	2 401	4 221	8 040	13 072	11,2
TEXTIL LEDERINDUSTRIEMASCHINEN	1 127	2 228	6 454	8 288	7,1
SONSTIGE EISENWAREN	1 022	2 884	11 720	7 804	6,7
SONSTIGE CHEMISCHE ENDERZEUGN	3 369	4 656	3 856	6 400	5,5
PHARMAZEUTISCHE ERZEUGNISSE	3 835	4 537	4 067	6 155	5,3
GUSSROEHREN SCHMIEDBARER GUSS	106	24	283	4 093	3,5
GETREIDE REIS MUELLEREIERZ		2 477		3 513	3,0
UHREN FEINMECHAN U OPT, ERZEUGN	911	1 313		3 282	2,8
KUNSTSTOFFE	1 336	4 368	3 913	3 149	2,7
NAHRUNGSMITTELINDUSTRIEMASCHIN	2 730	3 213	5 213	2 794	2,4
PAPIER- UND DRUCKMASCHINEN	382	1 574	2 328	2 737	2,3
WERKZEUGMASCHINEN WALZWERKSANL	907	2 246	2 504	2 666	2,3
STICKSTOFF A N G DUENGEMITTEL	1 271	2 073	2 745	2 466	2,1
TEERFARBSTOFFE	1 581	2 060	1 998	2 260	1,9
KRAFTFAHRZEUGE	1 417	4 733	6 447	2 197	1,9
PUMPEN DRUCKLUFTMASCHINEN	1 229	1 936	1 892	2 139	1,8
BUEROMASCHINEN	562	1 393	2 291	1 841	1,6
SONST CHEMISCHE VORERZEUGNISSE	826	1 974	1 600	1 687	1,4
BLECH AUS EISEN	679	2 349	1 525	1 280	1,1
PAPIER UND PAPIERWAREN BUECHER	279	946	789	1 214	1,0
WERKZEUGE LANDWIRTSCH GERAETE	469	949	1 471	1 181	1,0
SONSTIGE TEXTILROHSTOFFE	1 013	2 524	670	1 124	1,0
FOERDERMITTEL	637	727	1 359	1 096	0,9
WAREN AUS KUNSTSTOFFEN	482	621	894	1 053	0,9
SONST FARBSTOFFE FARBEN LACKE	576	1 005	1 031	1 050	0,9
PHOTOCHEMISCHE ERZEUGNISSE	364	542	618	937	0,8
LANDMASCHINEN U ACKERSCHLEPPER	179	181	488	865	0,7
SONST WAREN A UNEDLEN METALLEN	415	851	657	834	0,7
TEXTILFERTIGERZEUGNISSE	513	902	883	719	0,6
SONSTIGE CHEMISCHE HALBWAREN	491	820	597	663	0,6
STAB- UND FORMEISEN	258	298	790	621	0,5
DESTILLIERZ A MINERALOEL U TEER	16	30	36	582	0,5
KRAFTMASCHINEN	295	6 884	6 683	513	0,4
GLASERZEUGNISSE	436	727	683	477	0,4
TEXTILGESPINSTE	461	1 027	595	455	0,4
DRAHT AUS EISEN	230	1 449	253	402	0,3
HOPFEN	110	135	421	371	0,3
MINERALISCHE BAUSTOFFE	77	157	601	350	0,3
KAUTSCHUKWAREN	519	917	478	310	0,3
PARAGUAY					
E I N F U H R	85 097	92 222	76 584	106 978	100,0
NAHRUNGSFETTE OELFRUECHTE ERN	16 357	25 290	18 469	59 644	55,8
FUTTERMITTEL (OHNE GETREIDE)	12 544	6 906	6 839	10 358	9,7
FELLE UND HAEUTE	2 939	4 468	4 537	9 965	9,3
BAUMWOLLE REISSBAUMWOLLE ABF	9 040	17 472	20 298	8 158	7,6
SONST TECHN OELE UND FETTE	1 216	1 595	1 574	4 625	4,3
LEB TIERE FLEISCH FLEISCHWAREN	30 309	15 415	10 373	3 679	3,4
OELFRUECHTE FUER TECHN OELE	5 875	12 725	9 022	2 963	2,8
SONST CHEMISCHE VORERZEUGNISSE	2 047	4 306	1 126	2 107	2,0
LEDER PELZE UND WAREN DARAUS	764	291	417	1 633	1,5
PAPIER UND PAPIERWAREN BUECHER	205	380	944	1 143	1,1
WOLLE AND TIERHAARE REISSWOLLE	709	1 210	1 117	916	0,9
ROHTABAK UND TABAKERZEUGNISSE	466	77	505	622	0,6
A U S F U H R	30 453	44 391	35 869	39 240	100,0
ELEKTROTECHNISCHE ERZEUGNISSE	9 760	5 758	4 016	7 764	19,8
KRAFTFAHRZEUGE	5 394	8 655	6 891	6 474	16,5
PHARMAZEUTISCHE ERZEUGNISSE	1 649	2 627	2 471	3 008	7,7

EIN- UND AUSFUHR (SPEZIALHANDEL) NACH HERSTELLUNGS- UND VERBRAUCHSLÄNDERN

WARENBENENNUNG	1973	1974	1975	1976	
	1 000 DM				VH
KUNSTSTOFFE	1 533	4 006	1 974	2 745	7,0
SONSTIGE EISENWAREN	746	1 474	1 523	2 103	5,4
SONSTIGE CHEMISCHE ENDERZEUGN	1 230	1 848	1 477	1 690	4,3
WERKZEUGMASCHINEN WALZWERKSANL	1 216	2 637	2 851	1 350	3,4
BLECH AUS EISEN	20	759	1 064	1 116	2,8
SONSTIGE MASCHINEN	1 120	1 294	1 190	1 057	2,7
NAHRUNGSMITTELINDUSTRIEMASCHIN	187	188	503	970	2,5
SONST CHEMISCHE VORERZEUGNISSE	452	572	591	868	2,2
UHREN FEINMECHAN U OPT ERZEUGN	812	777	836	861	2,2
TEXTIL LEDERINDUSTRIEMASCHINEN	114	2 242	279	815	2,1
WERKZEUGE LANDWIRTSCH GERAETE	441	708	907	590	1,5
PUMPEN DRUCKLUFTMASCHINEN	172	176	407	517	1,3
SONSTIGE CHEMISCHE HALBWAREN	570	1 273	914	488	1,2
PAPIER- UND DRUCKMASCHINEN	468	320	407	443	1,1
BUEROMASCHINEN	225	282	309	434	1,1
STICKSTOFF A N G DUENGEMITTEL	122	939	252	415	1,1
TEXTILFERTIGERZEUGNISSE	105	324	219	405	1,0
TEERFARBSTOFFE	479	765	245	377	1,0
SONST WAREN A UNEDLEN METALLEN	234	282	259	363	0,9
<u>URUGUAY</u>					
E I N F U H R	112 746	76 362	114 416	177 013	100,0
LEDER PELZE UND WAREN DARAUS	26 592	27 272	51 291	73 306	41,4
LEB TIERE FLEISCH FLEISCHWAREN	46 271	12 651	22 287	25 704	14,5
WOLLE AND TIERHAARE REISSWOLLE	14 934	7 051	12 715	22 870	12,9
GETREIDE REIS MUELLEREIERZ	10 395	9 258	7 193	12 677	7,2
FUTTERMITTEL (OHNE GETREIDE)	4 079	1 586	2 376	11 678	6,6
NAHRUNGSFETTE OELFRUECHTE ERN		686	582	4 111	2,3
SONST TECHN OELE UND FETTE		87	763	4 055	2,3
FELLE UND HAEUTE	817	1 159	1 161	3 500	2,0
PAPIER UND PAPIERWAREN BUECHER	760	3 962	2 191	3 073	1,7
TEXTILGESPINSTE	1 151	1 524	1 524	3 007	1,7
DAERME	1 432	2 488	2 602	2 727	1,5
TEXTILFERTIGERZEUGNISSE	339	404	762	2 493	1,4
KRAFTFAHRZEUGE	43	4	60	1 113	0,6
HONIG	780	2 127	1 296	742	0,4
OBST SUEDFR GEM U OBSTKONS	991	1 122	1 539	546	0,3
PLANZL U SONST ROHST CHEM IND	549	943	903	517	0,3
A U S F U H R	61 486	82 510	93 580	103 417	100,0
ELEKTROTECHNISCHE ERZEUGNISSE	6 427	2 803	8 132	10 395	10,1
KUNSTSTOFFE	6 706	14 470	12 952	9 728	9,4
LANDMASCHINEN U ACKERSCHLEPPER	179	1 426	1 382	8 928	8,6
SONSTIGE CHEMISCHE ENDERZEUGN	3 585	6 135	6 889	8 331	8,1
PHARMAZEUTISCHE ERZEUGNISSE	5 365	6 583	9 211	6 724	6,5
TEXTIL LEDERINDUSTRIEMASCHINEN	1 310	1 820	5 118	6 711	6,5
SONST CHEMISCHE VORERZEUGNISSE	4 044	5 480	5 914	5 947	5,8
KRAFTFAHRZEUGE	5 847	5 166	5 637	5 921	5,7
TEERFARBSTOFFE	3 631	4 993	6 576	5 299	5,1
SONSTIGE MASCHINEN	2 158	1 857	2 249	5 003	4,8
BUEROMASCHINEN	230	420	485	3 581	3,5
SONSTIGE TEXTILROHSTOFFE	2 405	4 021	2 204	2 944	2,8
SONSTIGE CHEMISCHE HALBWAREN	1 288	5 406	2 107	2 112	2,0
BLECH AUS EISEN	1 243	2 225	2 718	1 857	1,8
SONSTIGE EISENWAREN	992	883	1 605	1 502	1,5
UHREN FEINMECHAN U OPT ERZEUGN	663	961	961	1 458	1,4
SONST FARBSTOFFE FARBEN LACKE	548	981	856	1 323	1,3
PAPIER- UND DRUCKMASCHINEN	123	399	799	1 187	1,1
WERKZEUGMASCHINEN WALZWERKSANL	188	237	706	890	0,9
TEXTILGESPINSTE	1 550	1 724	782	881	0,9
PUMPEN DRUCKLUFTMASCHINEN	206	1 278	548	870	0,8
PAPIER UND PAPIERWAREN BUECHER	508	605	857	844	0,8
STAB- UND FORMEISEN	170	1 227	1 656	815	0,8
KRAFTMASCHINEN	147	913	231	785	0,8
WERKZEUGE LANDWIRTSCH GERAETE	490	490	904	661	0,6
NAHRUNGSMITTELINDUSTRIEMASCHIN	330	303	776	638	0,6
KAUSCHUKWAREN	393	453	1 011	568	0,5
GLASERZEUGNISSE	125	128	151	522	0,5
NE-METALL-VORERZEUGNISSE	232	579	438	510	0,5
WAREN AUS KUNSTSTOFFEN	274	447	565	443	0,4
STAHLROEHREN	10	33	87	336	0,3
TEXTILFERTIGERZEUGNISSE	200	248	376	319	0,3
<u>ARGENTINIEN</u>					
E I N F U H R	1 031 783	721 095	633 216	892 104	100,0
LEB TIERE FLEISCH FLEISCHWAREN	503 989	177 118	128 436	253 400	28,4
FUTTERMITTEL (OHNE GETREIDE)	131 411	141 009	178 993	219 978	24,7
LEDER PELZE UND WAREN DARAUS	46 726	54 650	45 537	65 872	7,4

EIN- UND AUSFUHR (SPEZIALHANDEL) NACH HERSTELLUNGS- UND VERBRAUCHSLÄNDERN

WARENBENENNUNG	1973	1974	1975	1976	VH
		1 000 DM			
OBST SUEDFR GEM U OBSTKONS	32 827	71 942	73 238	52 497	5,9
WOLLE AND TIERHAARE REISSWOLLE	42 313	8 198	22 644	42 000	4,7
NAHRUNGSFETTE OELFRUECHTE ERN	58 507	50 292	960	34 361	3,9
GETREIDE REIS MUELLEREIERZ	60 133	50 320	42 818	33 900	3,8
SONST TECHN OELE UND FETTE	32 065	63 142	28 587	31 944	3,6
FELLE UND HAEUTE	16 220	11 616	12 617	24 527	2,7
BAUMWOLLE REISSBAUMWOLLE ABF	798	541	3 617	16 661	1,9
HONIG	19 969	20 621	14 308	15 997	1,8
GEMUESE HUELSENFR Z E KART	1 256	67	7 810	14 783	1,7
ROHTABAK UND TABAKERZEUGNISSE	7 887	4 990	10 862	11 484	1,3
FISCHE UND FISCHZUBEREITUNGEN	12 390	13 625	5 742	11 265	1,3
PLANZL U SONST ROHST CHEM IND	9 127	9 136	11 696	8 939	1,0
DRAHT AUS EISEN	7 376			7 707	0,9
SONSTIGE CHEMISCHE HALBWAREN	2 911	2 923	15 418	5 798	0,6
PHARMAZEUTISCHE ERZEUGNISSE	1 558	2 284	3 330	4 865	0,5
DESTILLERZ A MINERALOEL U TEER				4 427	0,5
TEXTILGESPINSTE	98	1 036	44	3 723	0,4
FETTSAEUREN PARAFFIN VASELIN	1 627	4 455	3 309	3 537	0,4
KUNSTSTOFFE	3 216	6 828	3 051	2 646	0,3
TEXTILFERTIGERZEUGNISSE	1 185	1 717	904	2 425	0,3
BUEROMASCHINEN	1 084	1 261	2 038	1 834	0,2
KRAFTMASCHINEN	2 294	171	400	1 801	0,2
SONST CHEMISCHE VORERZEUGNISSE	1 238	5 581	690	1 041	0,1
DAERME	2 485	953	664	832	0,1
TEE	73	146	1 058	821	0,1
GEWUERZE	150	310	687	669	0,1
FURNIERE SPERRHOLZ UND DGL	1 488	1 220	526	663	0,1
UHREN FEINMECHAN U OPT ERZEUGN	124	191	375	398	
KRAFTFAHRZEUGE	669	724	424	395	
KOEHLEN EINSCHL PRESSK KOKS				383	
SONSTIGE MASCHINEN	619	625	283	341	
A U S F U H R	591 267	1 044 655	795 514	873 417	100,0
FAHRZEUGE(OHNE KRAFTFAHRZEUGE)	3 903	934	8 379	134 781	15,4
KRAFTFAHRZEUGE	53 381	67 283	71 605	83 929	9,6
SONST CHEMISCHE VORERZEUGNISSE	56 646	138 110	87 723	80 883	9,3
ELEKTROTECHNISCHE ERZEUGNISSE	68 809	66 587	47 117	77 419	8,9
WERKZEUGMASCHINEN WALZWERKSANL	30 629	48 723	34 043	72 477	8,3
SONSTIGE MASCHINEN	32 108	44 360	62 070	52 632	6,0
PHARMAZEUTISCHE ERZEUGNISSE	41 339	60 290	46 256	52 360	6,0
KUNSTSTOFFE	31 148	96 346	52 801	46 928	5,4
SONSTIGE CHEMISCHE ENDERZEUGN	18 668	48 036	45 632	34 438	3,9
TEXTIL LEDERINDUSTRIEMASCHINEN	29 182	59 971	52 479	29 689	3,4
PAPIER- UND DRUCKMASCHINEN	8 063	7 149	12 289	19 701	2,3
SONSTIGE EISENWAREN	11 889	13 069	9 154	17 462	2,0
TEERFARBSTOFFE	11 789	29 570	15 515	15 679	1,8
BLECH AUS EISEN	23 344	48 062	38 447	13 348	1,5
KRAFTMASCHINEN	8 524	25 611	10 087	10 926	1,3
PAPIER UND PAPIERWAREN BUECHER	8 359	16 482	8 524	10 615	1,2
UHREN FEINMECHAN U OPT ERZEUGN	11 320	26 557	15 436	10 374	1,2
STAB- UND FORMEISEN	6 216	7 694	18 204	8 034	0,9
SONSTIGE CHEMISCHE HALBWAREN	4 982	11 431	6 222	8 017	0,9
NAHRUNGSMITTELINDUSTRIEMASCHIN	3 690	6 665	5 082	7 786	0,9
PUMPEN DRUCKLUFTMASCHINEN	4 470	9 728	7 249	7 346	0,8
SONST FARBSTOFFE FARBEN LACKE	5 532	11 460	9 883	7 171	0,8
EISENHALBWAREN	46 054	52 286	51 015	6 061	0,7
MINERALISCHE BAUSTOFFE	1 594	3 462	5 958	5 657	0,6
NE-METALL-VORERZEUGNISSE	3 390	6 247	3 797	3 913	0,4
PHOTOCHEMISCHE ERZEUGNISSE	2 180	6 962	2 674	3 496	0,4
FOERDERMITTEL	7 859	13 206	12 981	3 489	0,4
ERZEUG A STEIN TON PORZ	1 847	2 769	2 531	2 835	0,3
BUEROMASCHINEN	15 906	3 005	2 159	2 779	0,3
DRAHT AUS EISEN	2 158	3 467	1 761	2 448	0,3
GLASERZEUGNISSE	2 517	2 584	1 965	2 011	0,2
DESTILLERZ A MINERALOEL U TEER	915	1 932	1 213	1 931	0,2
STAHLROEHREN	435	1 307	1 833	1 853	0,2
WERKZEUGE LANDWIRTSCH GERAETE	2 405	3 448	2 562	1 654	0,2
WAREN AUS KUNSTSTOFFEN	2 031	3 861	3 489	1 560	0,2
FETTSAEUREN PARAFFIN VASELIN	1 218	2 524	1 579	1 384	0,2
LANDMASCHINEN U ACKERSCHLEPPER	2 394	13 971	10 580	1 229	0,1
HOLZMASSE ZELLSTOFFE	14			1 158	0,1
SONST WAREN A UNEDLEN METALLEN	2 568	2 915	2 099	1 123	0,1
KAUTSCHUKWAREN	655	1 508	1 998	1 102	0,1
STICKSTOFF A N G DUENGEMITTEL	633	1 238	1 975	882	0,1
KUPFER ROH AUCH LEGIERT	6 980	8 416	433	853	0,1
TEXTILGESPINSTE	965	2 020	2 546	778	0,1
PLANZL U SONST ROHST CHEM IND	383	726	725	758	0,1
WAREN A KUPFER U KUPFERLEGIER	164	827	549	738	0,1
ROHGUMMEN SCHELLACK BALSAME	337	1 983	987	674	0,1
SONSTIGE NE-METALLE	781	2 042	676	652	0,1
EISENBAHNOBERBAUMATERIAL	56	82	470	516	0,1
KOEHLEN EINSCHL PRESSK KOKS	368	783	231	483	0,1
EDLFMETALLERZEUGNISSE	288	301	216	473	0,1

EIN- UND AUSFUHR (SPEZIALHANDEL) NACH HERSTELLUNGS- UND VERBRAUCHSLÄNDERN

WARENBENENNUNG	1973	1974	1975	1976	
		1 000 DM			VH
GLASMASSE ROHGLAS	181	641	137	431	
MESSERSCHMIEDEWAREN	292	759	829	372	
TEXTILFERTIGERZEUGNISSE	552	627	494	341	
<u>FALKLAND IN</u>					
E I N F U H R		1 285	498	66	100,0
A U S F U H R	93	51	75	54	100,0
<u>ZYPERN</u>					
E I N F U H R	48 946	39 521	19 525	12 954	100,0
OBST SUEDFR GEM U OBSTKONS	7 860	4 626	6 361	7 595	58,6
FAHRZEUGE(OHNE KRAFTFAHRZEUGE)		9 150	5 950	1 725	13,3
TEXTILFERTIGERZEUGNISSE	193	28	147	1 230	9,5
SONSTIGE ERZE UND METALLASCHEN	1 412	2 211	5 167	571	4,4
ROHTABAK UND TABAKERZEUGNISSE	63	32	26	340	2,6
A U S F U H R	114 994	102 248	107 078	105 557	100,0
FAHRZEUGE(OHNE KRAFTFAHRZEUGE)	27 772	18 084	55 070	14 206	13,5
KRAFTFAHRZEUGE	16 800	12 360	4 742	12 515	11,9
PUMPEN DRUCKLUFTMASCHINEN	1 459	1 662	464	12 361	11,7
TEXTILFERTIGERZEUGNISSE	5 767	4 342	3 858	7 581	7,2
KUNSTSTOFFE	3 017	3 502	1 818	5 482	5,2
SONSTIGE MASCHINEN	7 584	11 267	10 478	5 246	5,0
ELEKTROTECHNISCHE ERZEUGNISSE	7 424	6 091	2 532	4 619	4,4
NAHRUNGSFETTE OELFRUECHTE ERN	35	740	3 651	4 541	4,3
ZUCKER		28	389	3 417	3,2
TEXTIL LEDERINDUSTRIEMASCHINEN	1 748	1 291	1 166	2 473	2,3
SONSTIGE CHEMISCHE ENDERZEUGN	1 783	2 294	1 218	2 279	2,2
LANDMASCHINEN U ACKERSCHLEPPER	1 562	710	1 190	1 754	1,7
PHOTOCHEMISCHE ERZEUGNISSE	852	690	901	1 671	1,6
SONST CHEMISCHE VORERZEUGNISSE	1 003	1 329	867	1 646	1,6
SONSTIGE EISENWAREN	2 866	2 830	1 260	1 634	1,5
PHARMAZEUTISCHE ERZEUGNISSE	1 827	1 846	1 462	1 618	1,5
GETREIDE REIS MUELLEREIERZ	8 397	35	75	1 510	1,4
KRAFTMASCHINEN	451	525	410	1 229	1,2
UHREN FEINMECHAN U OPT ERZEUGN	1 410	1 250	680	1 162	1,1
TEXTILGESPINSTE	560	606	695	1 005	1,0
PAPIER UND PAPIERWAREN BUECHER	1 047	2 488	1 365	905	0,9
ROHTABAK UND TABAKERZEUGNISSE	45	76	16	866	0,8
WAREN AUS KUNSTSTOFFEN	1 035	835	459	829	0,8
SONST WAREN A UNEDLEN METALLEN	1 359	1 056	536	825	0,8
SONSTIGE CHEMISCHE HALBWAREN	659	915	897	814	0,8
SONST FARBSTOFFE FARBEN LACKE	479	608	242	803	0,8
PAPIER- UND DRUCKMASCHINEN	1 091	1 200	2 078	784	0,7
WERKZEUGE LANDWIRTSCH GERAETE	781	509	424	758	0,7
MINERALISCHE BAUSTOFFE	142	331	572	620	0,6
KAUTSCHUKWAREN	676	506	456	600	0,6
FOERDERMITTEL	425	3 957	1 155	518	0,5
LEDER PELZE UND WAREN DARAUS	1 936	270	282	517	0,5
HOLZWAREN	202	194	53	493	0,5
DEXTRINE GELATINE UND LEIME	368	326	263	486	0,5
BUEROMASCHINEN	405	374	179	486	0,5
NAHRUNGSMITTELINDUSTRIEMASCHIN	305	1 120	87	484	0,5
KAUTSCHUK BEARBEITET	693	332	253	447	0,4
WERKZEUGMASCHINEN WALZWERKSANL	1 437	1 777	391	437	0,4
TEERFARBSTOFFE	489	197	273	393	0,4
KAESE	37	32	164	333	0,3
STAB- UND FORMEISEN	2 520	6 349	162	324	0,3
BLECH AUS EISEN	589	797	359	313	0,3
EDELMETALLERZEUGNISSE	563	680	335	311	0,3
<u>LIBANON</u>					
E I N F U H R	46 122	58 644	50 103	26 987	100,0
LEDER PELZE UND WAREN DARAUS	11 364	18 413	17 398	4 445	16,5
TEXTILFERTIGERZEUGNISSE	6 373	12 054	10 017	2 306	8,5
UHREN FEINMECHAN U OPT ERZEUGN	50	94	1 291	2 019	7,5
DAERME	17 403	13 678	9 166	1 674	6,2
KRAFTMASCHINEN	3	4		1 585	5,9
SONSTIGE MASCHINEN	25	86	112	1 232	4,6
ELEKTROTECHNISCHE ERZEUGNISSE	123	156	1 117	879	3,3
SONSTIGE PHOSPHORDUENGEMITTEL				865	3,2
GEMUESE HUELSENFR Z E KART	4 112	1 838	544	839	3,1
PUMPEN DRUCKLUFTMASCHINEN	58	68	800	638	2,4

EIN- UND AUSFUHR (SPEZIALHANDEL) NACH HERSTELLUNGS- UND VERBRAUCHSLÄNDERN

WARENBENENNUNG	1973	1974	1975	1976	
			1 000 DM		VH
A U S F U H R	345 254	537 425	394 322	87 324	100,0
NAHRUNGSFETTE OELFRUECHTE ERN	645	4 382	1 519	13 088	15,0
KRAFTFAHRZEUGE	61 249	103 521	59 461	9 945	11,4
UHREN FEINMECHAN U OPT ERZEUGN	6 534	8 344	8 495	9 820	11,2
ELEKTROTECHNISCHE ERZEUGNISSE	22 636	37 818	33 927	7 065	8,1
PHARMAZEUTISCHE ERZEUGNISSE	13 668	16 329	13 398	5 721	6,6
SONSTIGE MASCHINEN	20 825	43 014	42 593	4 758	5,4
FAHRZEUGE(OHNE KRAFTFAHRZEUGE)	4 083	10 830	14 744	4 624	5,3
GETREIDE REIS MUELLEREIERZ	2 855	1 049	853	3 752	4,3
KRAFTMASCHINEN	2 137	2 502	10 941	3 153	3,6
TEXTILFERTIGERZEUGNISSE	39 728	48 921	28 049	2 282	2,6
SONSTIGE EISENWAREN	8 999	24 940	15 055	1 837	2,1
SONSTIGE CHEMISCHE ENDERZEUGN	9 020	15 093	9 925	1 769	2,0
PUMPEN DRUCKLUFTMASCHINEN	4 032	6 546	8 374	1 690	1,9
KAESE	2 627	4 121	3 583	1 565	1,8
FOERDERMITTEL	3 701	9 488	11 517	1 306	1,5
KUNSTSTOFFE	9 324	18 598	13 557	1 203	1,4
SONST CHEMISCHE VORERZEUGNISSE	4 991	10 992	8 316	946	1,1
TEXTILGESPINSTE	22 911	14 911	7 708	919	1,1
PHOTOCHEMISCHE ERZEUGNISSE	1 800	3 026	1 698	874	1,0
FETTSAEUREN PARAFFIN VASELIN	2 839	3 204	2 121	840	1,0
NAHRUNGSMITTELINDUSTRIEMASCHIN	7 694	3 649	3 855	809	0,9
LEB TIERE FLEISCH FLEISCHWAREN	1 958	4 601	690	771	0,9
SONST FARBSTOFFE FARBEN LACKE	4 392	5 936	3 724	538	0,6
TEERFARBSTOFFE	4 719	5 928	3 200	504	0,6
PAPIER UND PAPIERWAREN BUECHER	3 712	8 382	2 850	497	0,6
BAU UND NUTZ HOLZ SCHNITTHOLZ	408	78	108	461	0,5
WERKZEUGMASCHINEN WALZWERKSANL	2 629	5 317	3 104	419	0,5
KAUTSCHUKWAREN	2 437	4 857	4 286	411	0,5
WAREN AUS KUNSTSTOFFEN	2 683	4 329	3 573	354	0,4
FUTTERMITTEL (OHNE GETREIDE)		678		341	0,4
SYRIEN					
E I N F U H R	62 580	228 112	159 511	253 145	100,0
ERDOEL ROH	35 990	202 080	149 805	220 192	87,0
BAUMWOLLE REISSBAUMWOLLE ABF	12 162	8 373	3 861	16 287	6,4
DAERME		435	648	6 728	2,7
ELEKTROTECHNISCHE ERZEUGNISSE	50	38	275	1 430	0,6
KUPFER ROH AUCH LEGIERT	680	575		1 026	0,4
TEXTILGESPINSTE	4 933	1 381	200	929	0,4
LEDER PELZE UND WAREN DARAUS	277	570	613	883	0,3
WAREN A KUPFER U KUPFERLEGIER	975	623	419	585	0,2
GEMUESE HUELSENFR Z E KART	599	898	132	469	0,2
FELLE UND HAEUTE	769	582	144	306	0,1
A U S F U H R	203 705	454 865	609 904	917 895	100,0
KRAFTFAHRZEUGE	22 284	101 302	214 400	265 573	28,9
ELEKTROTECHNISCHE ERZEUGNISSE	33 750	44 990	72 141	140 428	15,3
SONSTIGE MASCHINEN	5 928	12 790	44 510	56 579	6,2
WERKZEUGMASCHINEN WALZWERKSANL	2 487	2 909	10 168	55 013	6,0
TEXTIL LEDERINDUSTRIEMASCHINEN	10 855	7 201	14 675	40 957	4,5
PHARMAZEUTISCHE ERZEUGNISSE	13 772	21 217	26 918	28 759	3,1
FAHRZEUGE(OHNE KRAFTFAHRZEUGE)	813	25 565	21 967	26 434	2,9
SONSTIGE EISENWAREN	4 375	19 204	16 251	24 387	2,7
TEXTILFERTIGERZEUGNISSE	2 492	3 696	6 771	18 013	2,0
KUNSTSTOFFE	5 049	7 335	12 595	17 515	1,9
LANDMASCHINEN U ACKERSCHLEPPER	5 056	3 892	4 472	16 700	1,8
NAHRUNGSMITTELINDUSTRIEMASCHIN	1 027	1 724	22 297	15 649	1,7
KRAFTMASCHINEN	31 383	60 599	8 695	13 841	1,5
SONSTIGE CHEMISCHE ENDERZEUGN	3 740	6 066	7 566	13 664	1,5
BLECH AUS EISEN	2 282	10 417	5 476	13 537	1,5
FOERDERMITTEL	2 383	1 838	13 864	10 959	1,2
PUMPEN DRUCKLUFTMASCHINEN	2 428	4 476	7 190	10 202	1,1
STAB- UND FORMEISEN	5 073	24 665	5 045	9 902	1,1
TEXTILGESPINSTE	10 398	13 514	9 611	9 382	1,0
SONST CHEMISCHE VORERZEUGNISSE	2 553	5 082	5 474	9 231	1,0
TEERFARBSTOFFE	3 827	7 257	5 439	8 584	0,9
EISENHALBWAREN	4 865	778	982	8 540	0,9
UHREN FEINMECHAN U OPT ERZEUGN	2 224	3 252	5 447	8 334	0,9
PAPIER- UND DRUCKMASCHINEN	1 233	2 851	8 089	7 978	0,9
KAUTSCHUKWAREN	1 277	9 339	7 304	5 812	0,6
SONST WAREN A UNEDLEN METALLEN	2 099	1 041	2 872	4 986	0,5
FETTSAEUREN PARAFFIN VASELIN	2 997	4 797	7 293	4 374	0,5
WAREN AUS KUNSTSTOFFEN	1 190	1 909	1 142	4 344	0,5
SONSTIGE TEXTILROHSTOFFE	1 002	1 697	1 724	3 946	0,4
DRAHT AUS EISEN	1 419	9 555	1 401	3 831	0,4
SONST FARBSTOFFE FARBEN LACKE	1 331	1 991	2 027	3 629	0,4
WERKZEUGE LANDWIRTSCH GERAETE	1 071	1 699	1 805	3 030	0,3

EIN- UND AUSFUHR (SPEZIALHANDEL) NACH HERSTELLUNGS- UND VERBRAUCHSLÄNDERN

WARENBENENNUNG	1973	1974	1975	1976	
		1 000 DM			VH
KAESE	1 346	110	235	2 327	0,3
MINERALISCHE BAUSTOFFE	257	505	775	2 261	0,2
HOLZWAREN	114	190	445	1 950	0,2
GLASERZEUGNISSE	460	704	1 359	1 868	0,2
ERZEUG A STEIN TON PORZ	260	991	1 033	1 836	0,2
PAPIER UND PAPIERWAREN BUECHER	344	1 977	1 612	1 714	0,2
BUEROMASCHINEN	152	535	549	1 570	0,2
GUSSROEHREN SCHMIEDBARER GUSS	2 730	18	22	1 549	0,2
NE-METALL-VORERZEUGNISSE	108	944	5 088	1 499	0,2
NAHRUNGSFETTE OELFRUECHTE ERN	3	1 723	24	1 422	0,2
STAHLROEHREN	277	1 257	885	1 382	0,2
SONSTIGE CHEMISCHE HALBWAREN	249	669	975	1 248	0,1
DEXTRINE GELATINE UND LEIME	257	667	721	956	0,1
HOLZ ZU HOLZMASSE RUNDHOLZ			833	818	0,1
GETREIDE REIS MUELLEREIERZ		3 773		786	0,1
PHOTOCHEMISCHE ERZEUGNISSE	124	284	597	692	0,1
SONST TECHN OELE UND FETTE	34	1	107	678	0,1
LEDER PELZE UND WAREN DARAUS	74	70	118	580	0,1
KAUTSCHUK BEARBEITET	185	343	412	553	0,1
LEB TIERE FLEISCH FLEISCHWAREN	151	117	481	539	0,1
DESTILLERZ A MINERALOEL U TEER	48	6 230	189	507	0,1
MESSERSCHMIEDWAREN	95	456	242	322	
ZUCKER		1		318	
<u>IRAK</u>					
E I N F U H R	144 865	787 972	294 535	389 438	100,0
ERDOEL ROH	137 750	778 148	285 369	368 174	94,5
DESTILLERZ A MINERALOEL U TEER		111	2	6 411	1,6
OBST SUEDFR GEM U OBSTKONS	4 414	4 698	4 343	4 358	1,1
DAERME	1 228	1 901	1 133	2 355	0,6
ELEKTROTECHNISCHE ERZEUGNISSE	12	163	776	1 859	0,5
FAHRZEUGE(OHNE KRAFTFAHRZEUGE)		20	695	1 807	0,5
UHREN FEINMECHAN U OPT ERZEUGN	7	127	416	489	0,1
FETTSAEUREN PARAFFIN VASELIN	223	1 940	876	447	0,1
PUMPEN DRUCKLUFTMASCHINEN			93	339	0,1
A U S F U H R	112 860	949 814	2 565 321	2 257 006	100,0
KRAFTFAHRZEUGE	14 193	366 407	1 220 245	490 846	21,7
SONSTIGE MASCHINEN	9 900	78 024	284 836	387 382	17,2
FAHRZEUGE(OHNE KRAFTFAHRZEUGE)	297	54 733	163 529	225 793	10,0
ELEKTROTECHNISCHE ERZEUGNISSE	15 662	46 199	131 787	206 506	9,1
SONSTIGE EISENWAREN	5 672	152 944	140 606	163 393	7,2
KRAFTMASCHINEN	1 137	1 865	41 572	78 560	3,5
TEXTIL LEDERINDUSTRIEMASCHINEN	8 648	28 777	52 872	69 054	3,1
PUMPEN DRUCKLUFTMASCHINEN	3 005	8 981	38 087	48 435	2,1
PAPIER- UND DRUCKMASCHINEN	1 971	6 117	33 052	43 959	1,9
STAHLROEHREN	2 511	1 911	17 588	41 892	1,9
NAHRUNGSMITTELINDUSTRIEMASCHIN	3 550	7 799	28 386	40 278	1,8
FOERDERMITTEL	465	5 232	26 560	39 469	1,7
WERKZEUGMASCHINEN WALZWERKSANL	1 639	8 378	45 496	38 545	1,7
TEXTILGESPINSTE	1 376	18 020	19 299	31 503	1,4
PHARMAZEUTISCHE ERZEUGNISSE	10 823	9 466	17 682	23 105	1,0
MINERALISCHE BAUSTOFFE	135	2 381	3 287	22 861	1,0
UHREN FEINMECHAN U OPT ERZEUGN	2 335	8 364	14 282	22 518	1,0
KUNSTSTOFFE	3 166	12 629	17 393	21 758	1,0
EISENHALBWAREN	76	20	15 070	16 020	0,7
STAB- UND FORMEISEN	520	9 533	16 273	15 011	0,7
SONST CHEMISCHE VORERZEUGNISSE	2 132	8 545	12 574	13 089	0,6
KAUTSCHUKWAREN	369	4 178	11 490	11 653	0,5
SONSTIGE CHEMISCHE ENDERZEUGN	2 914	8 350	13 577	11 311	0,5
SONST WAREN A UNEDLEN METALLEN	533	12 224	10 871	11 182	0,5
NE-METALL-VORERZEUGNISSE	123	5 001	4 286	9 479	0,4
HOLZWAREN	116	690	5 053	9 153	0,4
LANDMASCHINEN U ACKERSCHLEPPER	879	11 541	44 458	8 831	0,4
TEERFARBSTOFFE	3 020	7 811	3 635	6 958	0,3
TEXTILFERTIGERZEUGNISSE	842	2 882	4 239	6 032	0,3
SONST FARBSTOFFE FARBEN LACKE	565	3 033	2 364	6 011	0,3
WERKZEUGE LANDWIRTSCH GERAETE	110	1 698	18 088	5 790	0,3
WAREN AUS KUNSTSTOFFEN	292	1 726	2 566	5 384	0,2
GLASERZEUGNISSE	1 038	3 196	6 050	4 774	0,2
PAPIER UND PAPIERWAREN BUECHER	1 078	7 256	9 339	4 608	0,2
DRAHT AUS EISEN	1 070	4 456	3 026	4 407	0,2
BLECH AUS EISEN	306	453	1 967	3 870	0,2
PHOTOCHEMISCHE ERZEUGNISSE	470	2 709	2 017	2 955	0,1
BUEROMASCHINEN	277	209	1 027	2 848	0,1
ERZEUG A STEIN TON PORZ	108	2 174	4 017	2 632	0,1
SONSTIGE CHEMISCHE HALBWAREN	1 865	8 708	10 815	2 381	0,1
EISENBAHNOBERBAUMATERIAL	29	22	614	2 052	0,1
WAREN A KUPFER U KUPFERLEGIER	239	6 169	4 755	1 946	0,1

EIN- UND AUSFUHR (SPEZIALHANDEL) NACH HERSTELLUNGS- UND VERBRAUCHSLÄNDERN

WARENBENENNUNG	1973	1974	1975	1976	VH
		1 000 DM			
LEB TIERE FLEISCH FLEISCHWAREN		42	234	1 696	0,1
BAU UND NUTZHOLZ SCHNITTHOLZ		973	4 626	1 558	0,1
DESTILLERZ A MINERALÖL U TEER	39	541	745	1 468	0,1
KAUTSCHUK BEARBEITET	182	466	1 240	1 339	0,1
FURNIERE SPERRHOLZ UND DGL	2	492	5 189	1 297	0,1
DEXTRINE GELATINE UND LEIME	720	1 426	2 104	1 131	0,1
GUSSROEHREN SCHMIEDBARER GUSS	2 585	5 310	3 582	1 081	
FETTSÄUREN PARAFFIN VASELIN	555	153	660	489	
LEDER PELZE UND WAREN DARAUS	154	520	337	425	
SONSTIGE TEXTILROHSTOFFE	697	1 024	353	421	
IRAN					
E I N F U H R	1 686 498	3 198 207	3 634 888	4 982 512	100,0
ERDOEL ROH	1 068 022	2 658 419	3 047 650	4 321 873	86,7
TEXTILFERTIGERZEUGNISSE	488 077	327 972	370 463	428 188	8,6
BAUMWOLLE REISSBAUMWOLLE ABF	31 162	62 352	47 446	69 796	1,4
DAERME	22 472	28 334	38 064	43 549	0,9
OBST SUEDFR GEM U OBSTKONS	36 619	37 808	24 343	21 180	0,4
DESTILLERZ A MINERALÖL U TEER	1 747	23 382	27 904	15 408	0,3
FAHRZEUGE(OHNE KRAFTFAHRZEUGE)	4 039	5 517	11 098	11 154	0,2
SONSTIGE ERZE UND METALLASCHEN	1 115	843	4 885	9 720	0,2
UHREN FEINMECHAN U OPT ERZEUGN	3 231	7 373	12 704	8 692	0,2
KRAFTMASCHINEN	8	22	2 538	6 648	0,1
ROHGUMMEN SCHELLACK BALSAME	6 557	5 008	3 432	5 953	0,1
FISCHE UND FISCHZUBEREITUNGEN	2 403	2 514	2 335	2 825	0,1
ELEKTROTECHNISCHE ERZEUGNISSE	826	4 747	12 958	2 416	
SONSTIGE MASCHINEN	993	1 407	1 437	2 236	
PHARMAZEUTISCHE ERZEUGNISSE	410	1 564	1 657	1 420	
PUMPEN DRUCKLUFTMASCHINEN	443	890	1 272	1 267	
FELLE UND HAUTE	1 709	1 774	753	1 181	
WAREN A KUPFER U KUPFERLEGIER	1 023	1 291	1 071	1 082	
NAHRUNGSFETTE OELFRUECHTE ERN	460	745	697	967	
KRAFTFAHRZEUGE	165	228	228	766	
A U S F U H R	1 885 779	2 933 497	5 192 017	5 758 145	100,0
KRAFTFAHRZEUGE	303 827	624 766	1 303 716	1 162 836	20,2
ELEKTROTECHNISCHE ERZEUGNISSE	249 168	308 664	609 473	897 044	15,6
SONSTIGE MASCHINEN	177 481	289 762	737 482	821 846	14,3
SONSTIGE EISENWAREN	56 629	139 055	230 845	289 027	5,0
TEXTIL LEDERINDUSTRIEMASCHINEN	115 629	108 177	226 719	184 949	3,2
FAHRZEUGE(OHNE KRAFTFAHRZEUGE)	57 876	62 375	78 314	169 650	2,9
WERKZEUGMASCHINEN WALZWERKSANL	55 324	86 851	157 668	150 479	2,6
PUMPEN DRUCKLUFTMASCHINEN	35 787	51 662	94 080	131 243	2,3
KUNSTSTOFFE	56 625	83 161	83 740	118 861	2,1
FOERDERMITTEL	19 941	44 151	137 347	110 058	1,9
STAB- UND FORMEISEN	78 559	132 937	128 469	108 077	1,9
KRAFTMASCHINEN	22 468	27 758	36 537	104 620	1,8
PHARMAZEUTISCHE ERZEUGNISSE	46 812	66 759	84 040	94 020	1,6
NAHRUNGSMITTELINDUSTRIEMASCHIN	12 422	24 615	59 730	93 324	1,6
SONSTIGE CHEMISCHE ENDERZEUGN	41 136	71 066	65 608	91 308	1,6
TEXTILFERTIGERZEUGNISSE	28 438	43 599	50 302	84 202	1,5
SONST CHEMISCHE VORERZEUGNISSE	47 951	68 553	67 069	72 385	1,3
UHREN FEINMECHAN U OPT ERZEUGN	31 302	49 978	68 929	72 324	1,3
NE-METALL-VORERZEUGNISSE	41 140	77 587	78 251	63 475	1,1
BLECH AUS EISEN	26 148	68 718	65 263	61 742	1,1
TEXTILGESPINSTE	74 082	58 873	44 235	60 812	1,1
HOLZWAREN	1 826	4 410	24 102	49 978	0,9
STAHLROEHREN	7 303	12 740	86 786	48 618	0,8
PAPIER- UND DRUCKMASCHINEN	21 303	21 520	28 953	46 602	0,8
SONST WAREN A UNEDLEN METALLEN	9 686	15 679	21 288	38 283	0,7
TEERFARBSTOFFE	29 883	35 657	33 580	35 441	0,6
PAPIER UND PAPIERWAREN BUECHER	15 111	19 833	22 497	32 847	0,6
WERKZEUGE LANDWIRTSCH GERAETE	10 280	14 732	23 403	32 830	0,6
MINERALISCHE BAUSTOFFE	5 684	14 830	28 700	31 821	0,6
LANDMASCHINEN U ACKERSCHLEPPER	7 532	10 760	34 610	28 769	0,5
SONST FARBSTOFFE FARBEN LACKE	16 371	16 140	20 287	25 446	0,4
BUEROMASCHINEN	15 281	19 299	32 066	24 788	0,4
LEB TIERE FLEISCH FLEISCHWAREN	6 488	8 166	9 221	22 091	0,4
SONSTIGE TEXTILROHSTOFFE	14 863	26 465	21 870	22 030	0,4
WAREN AUS KUNSTSTOFFEN	8 462	10 964	12 895	19 262	0,3
SONSTIGE CHEMISCHE HALBWAREN	6 879	10 362	14 723	18 600	0,3
GUSSROEHREN SCHMIEDBARER GUSS	1 693	2 411	23 782	15 957	0,3
ERZEUG A STEIN TON PORZ	6 955	8 736	12 600	15 820	0,3
KAUTSCHUKWAREN	12 195	15 418	18 765	15 383	0,3
PHOTOCHEMISCHE ERZEUGNISSE	5 989	6 512	9 052	15 343	0,3
GLASERZEUGNISSE	7 025	9 660	12 526	15 237	0,3
KOHLN EINSCHL PRESSK KOKS	6 301	9 454	18 125	14 275	0,2
DEXTRINE GELATINE UND LEIME	4 736	6 575	5 903	8 592	0,1
EISENHALBWAREN	8 729	11 977	29 661	7 981	0,1
WAREN A KUPFER U KUPFERLEGIER	1 829	4 154	14 654	7 829	0,1
DESTILLERZ A MINERALÖL U TEER	2 559	4 492	7 998	7 773	0,1

EIN- UND AUSFUHR (SPEZIALHANDEL) NACH HERSTELLUNGS- UND VERBRAUCHSLÄNDERN

WARENBENENNUNG	1973	1974	1975	1976	
		1 000 DM			VH
KAESE	68	198	773	6 614	0,1
DRAHT AUS EISEN	2 801	12 033	11 736	4 977	0,1
FETTSAEUREN PARAFFIN VASELIN	3 435	6 782	4 375	4 758	0,1
MESSERSCHMIEDEWAREN	2 084	2 505	3 108	3 928	0,1
FURNIERE SPERRHOLZ UND DGL	3 958	3 854	4 132	3 823	0,1
EDELMETALLERZEUGNISSE	1 490	2 969	3 531	3 487	0,1
KAUTSCHUK BEARBEITET	1 980	3 111	3 154	3 228	0,1
EIER EIWEISS EIGELB	255	9 135	10 023	2 908	0,1
WOLLE AND TIERHAARE REISSWOLLE		382	372	2 712	
BAU UND NUTZHOLZ SCHNITTHOLZ	30	182	2 510	2 468	
ALUMINIUM ROH AUCH LEGIERT	57	185	233	2 288	
HOLZ ZU HOLZMASSE RUNDHOLZ	1 405	1 470	4 251	2 134	
GETREIDE REIS MUELLEREIERZ	864	9 324	17 122	1 837	
MUSIKINSTRUMENTE KINDERSPIELZ	240	488	1 079	1 532	
PLANZL U SONST ROHST CHEM IND	136	161	372	1 518	
EDELSTEINE SCHMUCKSTEINE	1 502	1 558	975	1 496	
MANGANERZE FE MN HALT SCHLAK		622	443	1 437	
EISENBAHNOBERBAUMATERIAL	315	1 110	1 958	1 335	
LEDER PELZE UND WAREN DARAUS	1 367	1 628	1 776	1 317	
SONST TECHN OELE UND FETTE	1 410	1 574	1 660	1 312	
SONSTIGE NE-METALLE	1 105	1 490	1 295	1 311	
OBST SUEDFR GEM U OBSTKONS	199	295	236	1 096	
ROHKAKAO KAKAOERZEUGNISSE	86	122	210	907	
NAHRUNGSFETTE OELFRUECHTE ERN	8 930	4 468	10 944	673	
GLASMASSE ROHGLAS	504	564	719	600	
KAFFEE	3	174	359	522	
HOPFEN	427	292	427	403	
FUTTERMITTEL (OHNE GETREIDE)		433	756	364	
ISRAEL					
E I N F U H R	406 700	435 796	437 663	561 997	100,0
OBST SUEDFR GEM U OBSTKONS	131 861	128 418	141 575	171 222	30,5
EDELSTEINE SCHMUCKSTEINE	71 339	59 783	70 690	95 452	17,0
TEXTILFERTIGERZEUGNISSE	57 470	48 777	49 539	76 859	13,7
LEB PFLANZEN ZIERGAERT ERZEUGN	18 117	19 761	25 184	23 349	4,2
LEDER PELZE UND WAREN DARAUS	15 544	17 635	19 907	19 000	3,4
GEMUESE HUELSENFR Z E KART	5 678	10 755	11 159	17 726	3,2
ELEKTROTECHNISCHE ERZEUGNISSE	7 460	9 055	11 936	17 492	3,1
LEB TIERE FLEISCH FLEISCHWAREN	2 908	2 946	9 302	13 619	2,4
TEXTILGESPINSTE	1 762	1 823	4 830	11 618	2,1
BAUMWOLLE REISSBAUMWOLLE ABF	3 583	9 603	8 601	10 431	1,9
SONST CHEMISCHE VORERZEUGNISSE	6 677	8 130	7 003	10 180	1,8
PAPIER UND PAPIERWAREN BUECHER	3 327	3 283	3 624	7 175	1,3
NE-METALL-VORERZEUGNISSE	2 458	1 685	1 578	5 557	1,0
SONSTIGE PHOSPHORDUENGEMITTEL	1 335	448	5 021	4 980	0,9
DESTILLERZ A MINERALOEL U TEER	10 992	36 218	6 359	4 510	0,8
KAUTSCHUKWAREN	1 910	4 335	2 848	4 374	0,8
SONSTIGE EISENWAREN	725	1 156	2 853	3 470	0,6
SONSTIGE CHEMISCHE HALBWAREN			68	2 774	0,5
ERZEUG A STEIN TON PORZ	501	923	1 407	2 624	0,5
KUNSTSTOFFE	206	503	1 396	2 403	0,4
SONSTIGE MASCHINEN	815	951	1 211	2 129	0,4
WAREN AUS KUNSTSTOFFEN	453	726	645	2 091	0,4
EDELMETALLERZEUGNISSE	971	2 363	1 736	2 080	0,4
UHREN FEINMECHAN U OPT ERZEUGN	1 045	1 155	1 682	1 931	0,3
ALUMINIUM ROH AUCH LEGIERT	214	481	503	1 871	0,3
PHARMAZEUTISCHE ERZEUGNISSE	445	999	1 383	1 791	0,3
SONSTIGE CHEMISCHE ENDERZEUGN	732	495	862	1 692	0,3
MUSIKINSTRUMENTE KINDERSPIELZ	594	339	525	1 488	0,3
SONSTIGE ERZE UND METALLASCHEN	175	328	610	1 293	0,2
PUMPEN DRUCKLUFTMASCHINEN	295	545	569	1 171	0,2
GLASERZEUGNISSE	368	203	285	1 077	0,2
NAHRUNGSFETTE OELFRUECHTE ERN	1 188	5 113	3 809	1 051	0,2
BUEROMASCHINEN	289	632	831	1 015	0,2
EISENHALBWAREN	295	456	411	900	0,2
SONSTIGE TEXTILROHSTOFFE	53	256	840	759	0,1
KUPFER ROH AUCH LEGIERT	1 943	5 039	702	742	0,1
ROHPHOSPHATE	200	1 273	2 500	640	0,1
STAHLROEHRN	14	33		631	0,1
SONSTIGE NE-METALLE	1	127	34	619	0,1
HOLZWAREN	46	578	445	580	0,1
GETREIDE REIS MUELLEREIERZ		101	1	567	0,1
ALKOHOLISCHE GETRAENKE	326	273	337	439	0,1
WERKZEUGE LANDWIRTSCH GERAETE	109	236	241	430	0,1
TEXTIL LEDERINDUSTRIEMASCHINEN	31	126	82	378	0,1
A U S F U H R	928 526	1 252 483	999 773	944 436	100,0
ELEKTROTECHNISCHE ERZEUGNISSE	152 136	176 092	158 549	137 206	14,5
KRAFTFAHRZEUGE	164 457	182 844	114 260	99 390	10,5

EIN- UND AUSFUHR (SPEZIALHANDEL) NACH HERSTELLUNGS- UND VERBRAUCHSLÄNDERN

WARENBENENNUNG	1973	1974	1975	1976	VH
	1 000 DM				
SONSTIGE MASCHINEN	67 734	63 357	56 666	61 712	0,5
SONST CHEMISCHE VORERZEUGNISSE	31 767	62 083	48 936	50 789	5,4
UHREN FEINMECHAN U OPT ERZEUGN	23 402	27 462	28 350	32 217	3,4
TEXTILGESPINSTE	54 982	46 878	34 027	30 742	3,3
KUNSTSTOFFE	22 082	41 201	23 903	29 767	3,2
WERKZEUGMASCHINEN WALZWERKSANL	30 844	40 319	38 221	28 717	3,0
SONSTIGE EISENWAREN	18 865	38 758	23 357	24 978	2,6
BLECH AUS EISEN	23 620	42 378	21 203	23 575	2,5
SONSTIGE CHEMISCHE ENDERZEUGN	14 185	16 715	19 055	21 912	2,3
TEXTILFERTIGERZEUGNISSE	18 167	27 190	17 853	21 114	2,2
PUMPEN DRUCKLUFTMASCHINEN	14 210	15 699	15 781	19 946	2,1
TEXTIL LEDERINDUSTRIEMASCHINEN	25 945	28 527	23 189	18 618	2,0
EDELMETALLERZEUGNISSE	10 471	6 657	9 261	13 925	1,5
PHARMAZEUTISCHE ERZEUGNISSE	11 260	13 840	13 929	13 523	1,4
FOERDERMITTEL	8 966	21 312	22 464	13 365	1,4
STAB- UND FORMEISEN	12 156	38 707	22 180	12 856	1,4
NE-METALL-VORERZEUGNISSE	8 761	25 804	17 326	12 681	1,3
PAPIER- UND DRUCKMASCHINEN	8 514	10 639	11 986	12 310	1,3
PHOTOCHEMISCHE ERZEUGNISSE	7 787	9 145	9 282	11 101	1,2
EISENHALBWAREN	17 405	35 767	19 857	10 178	1,1
PAPIER UND PAPIERWAREN BUECHER	8 322	11 589	7 959	10 138	1,1
SONST WAREN A UNEDLEN METALLEN	7 658	12 060	7 040	9 957	1,1
LANDMASCHINEN U ACKERSCHLEPPER	4 752	7 174	6 994	9 797	1,0
TEERFARBSTOFFE	8 883	10 035	7 526	9 779	1,0
NAHRUNGSMITTELINDUSTRIEMASCHIN	8 073	10 550	8 567	8 800	0,9
ZUCKER	232	2 365	4 863	8 002	0,8
BUEROMASCHINEN	6 131	8 590	24 429	7 665	0,8
STAHLROEHREN	2 386	5 197	7 422	7 637	0,8
ERZEUG A STEIN TON PORZ	3 945	5 338	4 971	6 514	0,7
HOLZWAREN	5 579	8 199	3 813	6 502	0,7
WERKZEUGE LANDWIRTSCH GERAETE	5 679	8 313	7 270	6 430	0,7
SONSTIGE TEXTILROHSTOFFE	5 470	6 854	4 326	6 404	0,7
WAREN AUS KUNSTSTOFFEN	6 371	8 566	6 611	6 239	0,7
SONSTIGE CHEMISCHE HALBWAREN	3 104	7 542	8 396	6 190	0,7
LEDER PELZE UND WAREN DARAUS	3 917	6 812	7 410	5 770	0,6
DRAHT AUS EISEN	6 694	21 372	8 122	5 629	0,6
SONST FARBSTOFFE FARBEN LACKE	4 794	5 516	4 636	5 531	0,6
KRAFTMASCHINEN	11 612	15 196	7 465	5 529	0,6
GLASERZEUGNISSE	4 603	6 168	3 682	4 375	0,5
FAHRZEUGE(OHNE KRAFTFAHRZEUGE)	6 713	13 789	3 338	4 058	0,4
KAUTSCHUKWAREN	3 349	4 749	3 910	3 902	0,4
ROHKAKAO KAKAOERZEUGNISSE	1 678	2 631	1 679	3 821	0,4
FETTSAEUREN PARAFFIN VASELIN	3 945	4 018	3 537	3 585	0,4
WOLLE AND TIERHAARE REISSWOLLE	20	53	1 920	2 968	0,3
FISCHE UND FISCHZUBEREITUNGEN	1 430	2 037	1 464	2 195	0,2
DESTILLERZ A MINERALOEL U TEER	953	1 537	1 199	1 933	0,2
EDELSTEINE SCHMUCKSTEINE	2 241	3 236	1 773	1 794	0,2
GUSSROEHREN SCHMIEDBARER GUSS	1 070	1 190	1 179	1 537	0,2
KAUTSCHUK BEARBEITET	1 714	2 978	1 650	1 396	0,1
WAREN A KUPFER U KUPFERLEGIER	1 607	1 667	1 344	1 172	0,1
KAFFEE	615	508	572	1 081	0,1
MUSIKINSTRUMENTE KINDERSPIELZ	1 517	1 368	1 055	1 049	0,1
DEXTRINE GELATINE UND LEIME	639	1 290	853	1 018	0,1
FURNIERE SPERRHOLZ UND DGL	1 533	1 051	798	952	0,1
ALUMINIUM ROH AUCH LEGIERT	959	2 511	711	758	0,1
LEB TIERE FLEISCH FLEISCHWAREN	1	541	205	672	0,1
MESSERSCHMIEDWAREN	1 146	1 401	733	651	0,1
MINERALISCHE BAUSTOFFE	1 566	1 422	792	605	0,1
NAHRUNGSFETTE OELFRUECHTE ERN	65	7 654	347	595	0,1
GEMUESE HUELSENFR Z E KART	320	608	235	493	0,1
HOLZ ZU HOLZMASSE RUNDHOLZ	741	332	330	442	
SONSTIGE NE-METALLE	443	679	397	419	
GLASMASSE ROHGLAS	739	532	451	408	
ALKOHOLISCHE GETRAENKE	131	328	472	351	
JORDANIEN					
E I N F U H R	949	1 304	4 019	9 324	100,0
UHREN FEINMECHAN U OPT ERZEUGN	4	117	1 743	6 090	65,3
ELEKTROTECHNISCHE ERZEUGNISSE	18	194	243	820	8,8
FAHRZEUGE(OHNE KRAFTFAHRZEUGE)			1 336	487	5,2
PUMPEN DRUCKLUFTMASCHINEN	51	139	131	379	4,1
A U S F U H R	74 859	125 789	212 379	511 983	100,0
KRAFTFAHRZEUGE	19 282	42 904	84 701	232 962	45,5
SONSTIGE MASCHINEN	8 126	8 917	19 887	62 393	12,2
FAHRZEUGE(OHNE KRAFTFAHRZEUGE)	459	3 500	12 841	31 195	6,1
ELEKTROTECHNISCHE ERZEUGNISSE	4 959	7 792	9 905	29 645	5,8
FOERDERMITTEL	1 016	2 299	4 301	21 731	4,2
SONSTIGE EISENWAREN	3 954	5 068	6 298	20 929	4,1
TEXTILFERTIGERZEUGNISSE	3 738	5 182	5 946	11 177	2,2
UHREN FEINMECHAN U OPT ERZFUGN	1 070	2 213	3 541	8 470	1,7

EIN- UND AUSFUHR (SPEZIALHANDEL) NACH HERSTELLUNGS- UND VERBRAUCHSLÄNDERN

WARENBENENNUNG	1973	1974	1975	1976	VH
	1 000 DM				
KUNSTSTOFFE	1 120	2 294	2 264	7 996	1,6
SONSTIGE CHEMISCHE ENDERZEUGN	2 116	3 098	4 253	7 073	1,4
SONST CHEMISCHE VORERZEUGNISSE	695	893	1 214	6 381	1,2
PHARMAZEUTISCHE ERZEUGNISSE	2 298	4 085	4 219	5 672	1,1
PUMPEN DRUCKLUFTMASCHINEN	1 353	1 802	3 737	4 890	1,0
NAHRUNGSMITTELINDUSTRIEMASCHIN	2 256	557	1 756	4 407	0,9
PAPIER- UND DRUCKMASCHINEN	1 030	2 160	1 231	3 783	0,7
WERKZEUGMASCHINEN WALZWERKSANL	341	1 310	3 536	3 614	0,7
KRAFTMASCHINEN	1 076	1 415	11 406	2 854	0,6
PAPIER UND PAPIERWAREN BUECHER	625	1 725	1 874	2 453	0,5
SONSTIGE TEXTILROHSTOFFE	1 027	2 466	1 942	2 450	0,5
SONST WAREN A UNEDLEN METALLEN	1 113	1 229	2 023	2 364	0,5
TEXTIL LEDERINDUSTRIEMASCHINEN	309	1 089	2 265	1 927	0,4
WERKZEUGE LANDWIRTSCH GERAETE	392	539	1 165	1 776	0,3
GETREIDE REIS MUELLEREIERZ	3 724	3 786	2 394	1 652	0,3
BUEROMASCHINEN	307	557	829	1 644	0,3
KAUSCHUKWAREN	691	1 127	2 616	1 596	0,3
STAHLROEHREN	148	106	347	1 503	0,3
SONST FARBSTOFFE FARBEN LACKE	489	995	611	1 483	0,3
BLECH AUS EISEN	80	410	386	1 353	0,3
DESTILLERZ A MINERALOEL U TEER	138	331	486	1 211	0,2
WAREN AUS KUNSTSTOFFEN	431	676	569	1 181	0,2
LANDMASCHINEN U ACKERSCHLEPPER	793	1 281	1 545	1 151	0,2
MESSERSCHMIEDEWAREN	386	409	780	1 135	0,2
DRAHT AUS EISEN	588	739	262	1 119	0,2
PHOTOCHEMISCHE ERZEUGNISSE	335	485	469	865	0,2
GLASERZEUGNISSE	281	449	376	803	0,2
TEERFARBSTOFFE	179	558	257	747	0,1
KAESE	86	235	543	730	0,1
STICKSTOFF A N G DUENGEMITTEL	190	29	209	727	0,1
TEXTILGESPINSTE	1 573	1 211	1 111	717	0,1
HOLZWAREN	51	130	98	654	0,1
STAB- UND FORMEISEN	553	3 086	689	613	0,1
WAREN A KUPFER U KUPFERLEGIER	11	1 002	147	596	0,1
DEXTRINE GELATINE UND LEIME	161	198	265	540	0,1
MINERALISCHE BAUSTOFFE	274	442	1 101	535	0,1
ERZEUG A STEIN TON PORZ	144	143	250	530	0,1
FUTTERMITTEL (OHNE GETREIDE)				458	0,1
SONSTIGE CHEMISCHE HALBWAREN	73	347	360	411	0,1
NE-METALL-VORERZEUGNISSE	73	287	169	365	0,1
LEDER PELZE UND WAREN DARAUS	17	111	186	353	0,1
FETTSAEUREN PARAFFIN VASELIN	58	62	6	310	0,1
SAUD ARABIEN					
E I N F U H R	1 923 336	5 255 899	3 897 475	4 516 000	100,0
ERDOEL ROH	1 882 857	5 077 752	3 803 425	4 468 099	98,9
UHREN FEINMECHAN U OPT ERZEUGN	1 834	6 245	3 694	7 973	0,2
DESTILLERZ A MINERALOEL U TEER	31 819	160 586	76 707	7 808	0,2
FAHRZEUGE(OHNE KRAFTFAHRZEUGE)	2 843	3 368	5 682	4 508	0,1
KRAFTMASCHINEN		1	3 283	3 851	0,1
ELEKTROTECHNISCHE ERZEUGNISSE	1 643	2 181	1 578	2 244	
SONSTIGE MASCHINEN	662	1 101	928	1 389	
PUMPEN DRUCKLUFTMASCHINEN	444	1 694	1 065	1 272	
A U S F U H R	333 598	735 212	1 396 425	2 995 411	100,0
KRAFTFAHRZEUGE	99 366	241 892	533 391	1 046 676	34,9
SONSTIGE MASCHINEN	29 836	75 167	159 528	418 330	14,0
ELEKTROTECHNISCHE ERZEUGNISSE	38 927	79 947	176 656	345 481	11,5
SONSTIGE EISENWAREN	19 987	60 886	95 271	202 569	6,8
HOLZWAREN	6 256	7 772	14 987	96 636	3,2
FAHRZEUGE(OHNE KRAFTFAHRZEUGE)	11 689	9 680	20 231	69 705	2,3
FOERDERMITTEL	2 537	8 226	25 778	61 915	2,1
UHREN FEINMECHAN U OPT ERZEUGN	10 804	19 055	31 543	61 002	2,0
KRAFTMASCHINEN	6 018	6 866	11 558	51 198	1,7
PUMPEN DRUCKLUFTMASCHINEN	4 314	9 460	24 574	45 253	1,5
PHARMAZEUTISCHE ERZEUGNISSE	17 005	20 944	36 572	40 931	1,4
SONST WAREN A UNEDLEN METALLEN	3 139	3 775	4 878	35 306	1,2
GETREIDE REIS MUELLEREIERZ	6 823	12 233	18 791	28 303	0,9
TEXTILFERTIGERZEUGNISSE	7 765	8 999	11 457	27 963	0,9
WERKZEUGMASCHINEN WALZWERKSANL	3 681	4 529	16 339	27 901	0,9
LEB TIERE FLEISCH FLEISCHWAREN	7 036	8 943	5 760	25 465	0,9
STAB- UND FORMEISEN	4 073	32 814	6 625	23 021	0,8
SONSTIGE CHEMISCHE ENDERZEUGN	4 139	6 644	9 235	18 254	0,6
BAU UND NUTZHOLOZ SCHNITTHOLZ	175	1 528	2 282	18 033	0,6
WAREN AUS KUNSTSTOFFEN	2 099	6 310	9 140	16 535	0,6
KUNSTSTOFFE	2 733	5 765	6 647	15 525	0,5
WERKZEUGE LANDWIRTSCH GERAETE	2 987	4 375	8 174	15 460	0,5
BUEROMASCHINEN	3 177	4 883	10 051	14 966	0,5
EDELMETALLERZEUGNISSE	636	1 554	8 079	12 160	0,4

EIN- UND AUSFUHR (SPEZIALHANDEL) NACH HERSTELLUNGS- UND VERBRAUCHSLÄNDERN

WARENBENENNUNG	1973	1974	1975	1976	VH
		1 000 DM			
BLECH AUS EISEN	328	4 993	6 293	11 459	0,4
PAPIER UND PAPIERWAREN BUECHER	1 448	3 515	3 670	10 765	0,4
SONST CHEMISCHE VORERZEUGNISSE	3 317	4 137	5 047	10 159	0,3
ERZEUG A STEIN TON PORZ	979	2 542	7 543	9 914	0,3
KAUTSCHUKWAREN	1 315	2 239	3 722	9 490	0,3
PAPIER- UND DRUCKMASCHINEN	2 493	5 076	7 238	8 755	0,3
GUSSROEHREN SCHMIEDBARER GUSS	327	1 657	3 009	8 341	0,3
MINERALISCHE BAUSTOFFE	1 946	4 646	5 457	8 331	0,3
GLASERZEUGNISSE	1 574	2 551	3 005	8 232	0,3
LANDMASCHINEN U ACKERSCHLEPPER	1 590	2 189	8 032	7 850	0,3
STAHLROEHREN	1 875	5 500	14 517	6 680	0,2
NAHRUNGSMITTELINDUSTRIEMASCHIN	721	3 934	4 739	6 200	0,2
SONST FARBSTOFFE FARBEN LACKE	1 049	1 347	1 482	5 966	0,2
KAESE	215	698	388	5 766	0,2
NE-METALL-VORERZEUGNISSE	1 222	5 426	4 630	4 876	0,2
DESTILLERZ A MINERALOEL U TEER	234	593	998	4 807	0,2
WAREN A KUPFER U KUPFERLEGIER	774	1 306	2 799	3 593	0,1
MESSERSCHMIEDEWAREN	1 115	1 776	2 796	3 466	0,1
PHOTOCHEMISCHE ERZEUGNISSE	1 383	1 774	2 675	3 400	0,1
DEXTRINE GELATINE UND LEIME	580	1 108	2 080	2 800	0,1
EISENBAHNOBERBAUMATERIAL	24	219	5 767	2 360	0,1
EDELSTEINE SCHMUCKSTEINE	488	618	789	2 314	0,1
DRAHT AUS EISEN	351	772	1 126	2 285	0,1
FURNIERE SPERRHOLZ UND DGL	115	478	423	2 199	0,1
LEDER PELZE UND WAREN DARAUS	584	905	985	2 143	0,1
TEXTIL LEDERINDUSTRIEMASCHINEN	1 830	2 350	3 080	2 018	0,1
SONSTIGE CHEMISCHE HALBWAREN	1 155	1 518	1 159	1 069	
TEXTILGESPINSTE	504	604	964	738	
NAHRUNGSFETTE OELFRUECHTE ERN	462	1 864	2 135	676	
ROHKAKAO KAKAOERZEUGNISSE	40	6	57	667	
OBST SUEDFR GEM U OBSTKONS	59	83	137	640	
ZUCKER	397	395	822	598	
HONIG	128	352	302	584	
MUSIKINSTRUMENTE KINDERSPIELZ	158	212	368	404	
TEERFARBSTOFFE	104	154	225	319	
HOLZ ZU HOLZMASSE RUNDHOLZ	47	250	40	309	
KAUTSCHUK BEARBEITET	127	319	241	302	
KUWAIT					
E I N F U H R	321 239	912 587	548 694	459 893	100,0
ERDOEL ROH	306 543	864 511	501 491	290 311	63,1
DESTILLERZ A MINERALOEL U TEER	12 349	30 347	41 135	163 030	35,4
FAHRZEUGE(OHNE KRAFTFAHRZEUGE)	143	425	2 549	1 142	0,2
PUMPEN DRUCKLUFTMASCHINEN	560	1 142	291	451	0,1
ELEKTROTECHNISCHE ERZEUGNISSE	220	281	318	416	0,1
KUPFER ROH AUCH LEGIERT	26	424		398	0,1
A U S F U H R	186 060	410 556	499 676	762 185	100,0
KRAFTFAHRZEUGE	64 414	127 024	231 526	213 328	28,0
ELEKTROTECHNISCHE ERZEUGNISSE	21 851	47 656	51 849	103 224	13,5
SONSTIGE EISENWAREN	8 019	11 204	16 568	77 467	10,2
SONSTIGE MASCHINEN	10 609	29 457	35 225	60 929	8,0
FAHRZEUGE(OHNE KRAFTFAHRZEUGE)	608	3 041	15 297	41 038	5,4
TEXTILFERTIGERZEUGNISSE	13 855	14 563	19 388	35 920	4,7
FOERDERMITTEL	1 646	5 119	5 574	24 968	3,3
PUMPEN DRUCKLUFTMASCHINEN	3 613	9 626	7 330	20 182	2,6
UHREN FEINMECHAN U OPT ERZEUGN	4 087	6 900	9 950	12 439	1,6
HOLZWAREN	3 617	5 740	5 933	11 126	1,5
SONSTIGE CHEMISCHE ENDERZEUGN	3 989	4 675	6 078	10 858	1,4
KUNSTSTOFFE	2 684	5 775	4 809	10 264	1,3
ERZEUG A STEIN TON PORZ	1 535	4 970	4 883	9 466	1,2
WERKZEUGMASCHINEN WALZWERKSANL	762	7 532	8 359	8 921	1,2
KAESE	2 924	3 959	5 723	7 895	1,0
PAPIER UND PAPIERWAREN BUECHER	1 922	3 174	2 208	6 818	0,9
PHARMAZEUTISCHE ERZEUGNISSE	3 522	4 197	5 958	6 808	0,9
SONST CHEMISCHE VORERZEUGNISSE	1 662	2 994	3 259	5 733	0,8
PAPIER- UND DRUCKMASCHINEN	2 182	2 308	6 750	5 409	0,7
STAHLROEHREN	411	1 652	1 414	4 957	0,7
SONST WAREN A UNEDLEN METALLEN	2 055	2 447	2 453	4 757	0,6
WAREN AUS KUNSTSTOFFEN	3 106	3 618	3 071	4 646	0,6
WERKZEUGE LANDWIRTSCH GERAETE	813	1 648	1 743	4 377	0,6
SONST FARBSTOFFE FARBEN LACKE	912	1 261	1 340	3 994	0,5
PHOTOCHEMISCHE ERZEUGNISSE	1 768	2 310	2 556	3 910	0,5
BUEROMASCHINEN	827	1 457	2 232	3 564	0,5
STAB- UND FORMEISEN	4 494	49 514	1 207	3 242	0,4
EISENHALBWAREN		53	4 608	2 934	0,4
LEDER PELZE UND WAREN DARAUS	1 113	1 088	1 541	2 528	0,3
KAUTSCHUKWAREN	767	1 747	1 532	2 251	0,3
NAHRUNGSMITTELINDUSTRIEMASCHIN	380	832	511	2 129	0,3

EIN- UND AUSFUHR (SPEZIALHANDEL) NACH HERSTELLUNGS- UND VERBRAUCHSLÄNDERN

WARENBENENNUNG	1973	1974	1975	1976	VH
		1 000 DM			
DESTILLERZ A MINERALÖL U TEER	937	1 085	540	2 089	0,3
EDELMETALLERZEUGNISSE	443	13 909	5 002	1 939	0,3
GLASERZEUGNISSE	809	1 444	1 269	1 889	0,2
KRAFTMASCHINEN	1 676	1 617	513	1 564	0,2
NE-METALL-VORERZEUGNISSE	1 568	2 171	1 010	1 562	0,2
DEXTRINE GELATINE UND LEIME	688	1 279	937	1 521	0,2
EISENBAHNOBERBAUMATERIAL	31	5	397	1 270	0,2
DRAHT AUS EISEN	262	1 520	369	1 173	0,2
MINERALISCHE BAUSTOFFE	209	2 006	554	1 111	0,1
MUSIKINSTRUMENTE KINDERSPIELZ	231	418	279	1 104	0,1
WAREN A KUPFER U KUPFERLEGIER	201	274	359	955	0,1
BLECH AUS EISEN	641	1 330	1 114	935	0,1
LEB TIERE FLEISCH FLEISCHWAREN	2 564	177	210	898	0,1
MESSERSCHMIEDEWAREN	368	532	1 021	876	0,1
TEXTIL LEDERINDUSTRIEMASCHINEN	188	509	686	871	0,1
ZUCKER			20	595	0,1
EIER EIWISS EIGELB		661	405	568	0,1
FURNIERE SPERRHOLZ UND DGL	141	97	333	514	0,1
GUSSROEHREN SCHMIEDBARER GUSS	10	108	867	513	0,1
LANDMASCHINEN U ACKERSCHLEPPER	83	435	530	507	0,1
BAU UND NUTZHOLZ SCHNITTHOLZ		248	431	458	0,1
TEXTILGESPINSTE	50	46	107	430	0,1
ROHKAKAO KAKAOERZEUGNISSE	124	192	202	365	
SONSTIGE CHEMISCHE HALBWAREN	1 118	462	576	338	
BAHRAIN					
E I N F U H R	3 044	24 526	4 160	29 775	100,0
DESTILLERZ A MINERALÖL U TEER	438	17 729		17 437	58,6
ALUMINIUM ROH AUCH LEGIERT	878	4 562	1 959	3 957	13,3
KRAFTMASCHINEN		3	1 990	3 766	12,6
A U S F U H R	27 984	50 074	71 774	156 021	100,0
KRAFTFAHRZEUGE	6 512	9 084	14 837	25 277	16,2
SONSTIGE MASCHINEN	1 975	3 722	5 529	19 727	12,6
STAB- UND FORMEISEN	46	1 387	11	19 328	12,4
KRAFTMASCHINEN	238	731	4 391	17 913	11,5
SONSTIGE EISENWAREN	2 166	4 501	9 150	12 894	8,3
ELEKTROTECHNISCHE ERZEUGNISSE	2 643	3 345	4 159	8 568	5,5
HOLZWAREN	1 721	2 221	1 625	5 061	3,2
WERKZEUGMASCHINEN WALZWERKSANL	96	792	447	4 674	3,0
FOERDERMITTEL	433	1 366	2 552	4 333	2,8
TEXTILFERTIGERZEUGNISSE	1 006	1 407	1 863	3 148	2,0
MINERALISCHE BAUSTOFFE	436	978	1 760	2 591	1,7
STAHLROEHREN	104	4 471	291	2 283	1,5
EDELMETALLERZEUGNISSE	88	114	6 667	1 917	1,2
PAPIER- UND DRUCKMASCHINEN	36	290	376	1 706	1,1
UHREN FEINMECHAN U OPT ERZEUGN	452	755	782	1 669	1,1
SONSTIGE CHEMISCHE ENDERZEUGN	936	919	1 079	1 655	1,1
BUEROMASCHINEN	129	464	987	1 459	0,9
PHARMAZEUTISCHE ERZEUGNISSE	538	795	1 240	1 429	0,9
PAPIER UND PAPIERWAREN BUECHER	357	770	760	1 413	0,9
SONST WAREN A UNEDLEN METALLEN	340	353	431	1 358	0,9
ERZEUG A STEIN TON PORZ	137	287	187	1 333	0,9
LEB TIERE FLEISCH FLEISCHWAREN	1 257	480	144	1 314	0,8
WAREN AUS KUNSTSTOFFEN	409	714	796	1 248	0,8
FAHRZEUGE(OHNE KRAFTFAHRZEUGE)	2 041	2 135	89	1 176	0,8
PHOTOCHEMISCHE ERZEUGNISSE	198	399	418	1 013	0,6
PUMPEN DRUCKLUFTMASCHINEN	401	594	2 064	951	0,6
ALKOHOLISCHE GETRAENKE	512	326	495	861	0,6
WERKZEUGE LANDWIRTSCH GERAETE	326	373	570	820	0,5
KUNSTSTOFFE	242	416	385	714	0,5
KAESE	54	232	293	680	0,4
LEDER PELZE UND WAREN DARAUS	193	244	515	655	0,4
SONST CHEMISCHE VORERZEUGNISSE	311	793	564	632	0,4
KAUTSCHUKWAREN	114	266	249	511	0,3
NAHRUNGSMITTELINDUSTRIEMASCHIN	177	380	594	467	0,3
BLECH AUS EISEN	52	471	51	429	0,3
GLASERZEUGNISSE	103	224	264	427	0,3
EISENHALBWAREN	13	1	168	355	0,2
KATAR					
E I N F U H R	61 713	240 519	305 768	310 292	100,0
ERDOEL ROH	61 657	240 453	305 052	309 334	99,7
A U S F U H R	27 068	53 884	116 903	170 224	100,0
KRAFTFAHRZEUGE	7 338	15 165	53 124	54 032	31,7
KRAFTMASCHINEN	265	73	797	24 648	14,5

EIN- UND AUSFUHR (SPEZIALHANDEL) NACH HERSTELLUNGS- UND VERBRAUCHSLÄNDERN

WARENBENENNUNG	1973	1974	1975	1976	VH
		1 000 DM			
ELEKTROTECHNISCHE ERZEUGNISSE	2 251	12 319	8 547	21 513	12,6
STAB- UND FORMEISEN	428	3 920	166	12 373	7,3
SONSTIGE MASCHINEN	1 591	3 561	10 347	10 949	6,4
SONSTIGE EISENWAREN	534	1 423	12 742	6 851	4,0
MINERALISCHE BAUSTOFFE	623	703	2 349	4 349	2,6
PUMPEN DRUCKLUFTMASCHINEN	1 032	1 244	4 290	4 237	2,5
UHREN FEINMECHAN U OPT ERZEUGN	622	887	1 165	2 896	1,7
HOLZWAREN	1 220	1 806	4 560	2 835	1,7
TEXTILFERTIGERZEUGNISSE	832	944	1 219	1 917	1,1
PHARMAZEUTISCHE ERZEUGNISSE	1 380	2 134	1 586	1 883	1,1
FOERDERMITTEL	291	752	1 160	1 667	1,0
STAHLROEHREN	60	915	930	1 574	0,9
WERKZEUGE LANDWIRTSCH GERAETE	212	391	628	1 356	0,8
PAPIER- UND DRUCKMASCHINEN	487	234	700	1 305	0,8
WAREN AUS KUNSTSTOFFEN	303	553	580	1 031	0,6
FAHRZEUGE(OHNE KRAFTFAHRZEUGE)	5	612	396	1 014	0,6
SONST WAREN A UNEDLEN METALLEN	144	478	379	998	0,6
ERZEUG A STEIN TON PORZ	73	336	752	963	0,6
WERKZEUGMASCHINEN WALZWERKSANL	118	326	314	886	0,5
SONSTIGE CHEMISCHE ENDERZEUGN	366	482	650	844	0,5
PAPIER UND PAPIERWAREN BUECHER	108	666	327	821	0,5
EDELMETALLERZEUGNISSE	16	42	285	810	0,5
KAESE	337	450	432	762	0,4
BUEROMASCHINEN	110	310	341	581	0,3
GUSSROEHREN SCHMIEDBARER GUSS	450		2 018	468	0,3
KAUTSCHUKWAREN	128	220	248	401	0,2
NAHRUNGSMITTELINDUSTRIEMASCHIN		73	64	393	0,2
SONST CHEMISCHE VORERZEUGNISSE	109	231	397	363	0,2
GLASERZEUGNISSE	110	374	728	346	0,2
DESTILLERZ A MINERALOEL U TEER	5	40	44	317	0,2
<u>ARAB EMIRATE</u>					
E I N F U H R	651 719	1 939 943	1 824 800	1 737 777	100,0
ERDOEL ROH	643 970	1 928 551	1 823 509	1 731 181	99,6
UHREN FEINMECHAN U OPT ERZEUGN	11	5	7	3 425	0,2
KRAFTMASCHINEN		11	321	632	
A U S F U H R	74 337	231 978	357 742	584 149	100,0
KRAFTFAHRZEUGE	18 168	51 222	103 857	128 428	22,0
ELEKTROTECHNISCHE ERZEUGNISSE	6 854	18 576	58 826	98 338	16,8
SONSTIGE MASCHINEN	4 534	21 360	38 717	77 604	13,3
KRAFTMASCHINEN	675	1 613	2 134	38 864	6,7
SONSTIGE EISENWAREN	4 645	18 063	32 881	27 701	4,7
PUMPEN DRUCKLUFTMASCHINEN	1 322	4 400	5 664	17 215	2,9
FOERDERMITTEL	363	2 215	10 999	14 926	2,6
PAPIER- UND DRUCKMASCHINEN	390	1 986	3 406	12 036	2,1
UHREN FEINMECHAN U OPT ERZEUGN	1 795	7 534	5 700	11 956	2,0
MINERALISCHE BAUSTOFFE	1 955	5 929	5 797	11 788	2,0
TEXTILFERTIGERZEUGNISSE	5 518	5 307	6 601	9 642	1,7
HOLZWAREN	1 890	3 253	4 486	9 602	1,6
STAHLROEHREN	1 188	23 956	17 055	8 870	1,5
SONSTIGE CHEMISCHE ENDERZEUGN	1 436	2 513	4 288	7 259	1,2
WERKZEUGMASCHINEN WALZWERKSANL	557	1 467	1 689	6 722	1,2
WAREN AUS KUNSTSTOFFEN	1 319	3 027	2 676	5 488	0,9
KUNSTSTOFFE	790	2 493	2 207	5 465	0,9
PHARMAZEUTISCHE ERZEUGNISSE	1 917	3 200	5 032	5 460	0,9
WERKZEUGE LANDWIRTSCH GERAETE	727	1 803	2 660	5 060	0,9
BUEROMASCHINEN	424	1 124	2 529	4 345	0,7
SONST WAREN A UNEDLEN METALLEN	557	2 057	1 988	3 699	0,6
GUSSROEHREN SCHMIEDBARER GUSS		154	1 797	3 627	0,6
SONST CHEMISCHE VORERZEUGNISSE	748	598	836	3 617	0,6
STAB- UND FORMEISEN	4 078	22 899	3 809	3 305	0,6
PAPIER UND PAPIERWAREN BUECHER	359	1 171	1 068	3 149	0,5
FAHRZEUGE(OHNE KRAFTFAHRZEUGE)	102	2 380	3 611	3 119	0,5
ERZEUG A STEIN TON PORZ	226	1 173	1 751	3 056	0,5
BAU UND NUTZ HOLZ SCHNITTHOLZ		335	692	2 955	0,5
NAHRUNGSMITTELINDUSTRIEMASCHIN	33	1 422	437	2 751	0,5
KAUTSCHUKWAREN	688	1 628	2 552	2 627	0,4
LEB TIERE FLEISCH FLEISCHWAREN	2 154	353	436	2 476	0,4
BLECH AUS EISEN	64	1 946	269	2 459	0,4
ZUCKER	607	282		2 212	0,4
DESTILLERZ A MINERALOEL U TEER	119	1 505	739	2 200	0,4
EDELMETALLERZEUGNISSE	112	120	2 771	2 062	0,4
DEXTRINE GELATINE UND LEIME	352	845	991	2 035	0,3
PHOTOCHEMISCHE ERZEUGNISSE	328	612	647	1 555	0,3
GLASERZEUGNISSE	805	1 267	910	1 456	0,2
NE-METALL-VORERZEUGNISSE	105	599	485	1 452	0,2
KAESE	268	463	613	1 391	0,2
ALKOHOLISCHE GETRAENKE	552	912	834	1 220	0,2
LANDMASCHINEN U ACKERSCHLEPPER	232	422	306	1 144	0,2

EIN- UND AUSFUHR (SPEZIALHANDEL) NACH HERSTELLUNGS- UND VERBRAUCHSLÄNDERN

WARENBENENNUNG	1973	1974	1975	1976	
		1 000 DM			VH
LEDER PELZE UND WAREN DARAUS	205	619	725	1 129	0,2
TEXTIL LEDERINDUSTRIEMASCHINEN	58	365	1 111	970	0,2
SONST FARBSTOFFE FARBEN LACKE	240	283	353	921	0,2
EDELSTEINE SCHMUCKSTEINE	137	40	23	716	0,1
STICKSTOFF A N G DUENGEMITTEL	20	88	264	621	0,1
GETREIDE REIS MUELLEREIERZ	499	206	753	621	0,1
MESSERSCHMIEDEWAREN	365	679	2 130	620	0,1
EISENBAHNOBERBAUMATERIAL			171	508	0,1
WAREN A KUPFER U KUPFERLEGIER	51	119	202	429	0,1
EIER EIWEISS EIGELB		130	130	387	0,1
DRAHT AUS EISEN	10	294	730	329	0,1
PLANZL U SONST ROHST CHEM IND			9	325	0,1
SONSTIGE CHEMISCHE HALBWAREN	17	191	228	312	0,1
<u>OMAN</u>					
E I N F U H R	480	19 241	4 716	141 300	100,0
ERDOEL ROH		15 234		136 016	96,3
KRAFTMASCHINEN			4 233	5 049	3,6
A U S F U H R	20 496	100 592	195 667	124 836	100,0
KRAFTFAHRZEUGE	2 349	20 162	22 427	24 577	19,7
SONSTIGE EISENWAREN	1 620	21 068	20 502	19 286	15,4
ELEKTROTECHNISCHE ERZEUGNISSE	1 712	10 755	40 137	15 055	12,1
SONSTIGE MASCHINEN	2 983	12 719	44 923	9 225	7,4
KRAFTMASCHINEN	123	286	10 995	7 841	6,3
HOLZWAREN	468	2 829	4 164	4 788	3,8
UHREN FEINMECHAN U OPT ERZEUGN	267	1 150	3 279	4 206	3,4
FOERDERMITTEL	1 148	4 130	2 422	3 249	2,6
PUMPEN DRUCKLUFTMASCHINEN	306	893	7 800	3 177	2,5
FAHRZEUGE(OHNE KRAFTFAHRZEUGE)	1 815	4 111	3 560	2 458	2,0
PHARMAZEUTISCHE ERZEUGNISSE	627	955	1 166	2 223	1,8
BUEROMASCHINEN	158	886	578	2 207	1,8
SONST WAREN A UNEDLEN METALLEN	142	352	3 048	1 565	1,3
TEXTILFERTIGERERZEUGNISSE	176	475	838	1 410	1,1
KAUSCHUKWAREN	711	1 871	2 395	1 409	1,1
WERKZEUGE LANDWIRTSCH GERAETE	244	773	1 583	1 319	1,1
ERZEUG A STEIN TON PORZ	41	203	1 014	1 189	1,0
GETREIDE REIS MUELLEREIERZ	55	485	417	1 156	0,9
SONSTIGE CHEMISCHE ENDERZEUGN	330	735	705	1 081	0,9
WAREN AUS KUNSTSTOFFEN	251	1 076	810	1 081	0,9
STAHLROEHRN	342	120	328	855	0,7
MINERALISCHE BAUSTOFFE	720	1 487	1 943	796	0,6
BAU UND NUTZ HOLZ SCHNITTHOLZ	55	427	164	740	0,6
KUNSTSTOFFE	76	312	1 050	658	0,5
ZUCKER	159		131	574	0,5
WERKZEUGMASCHINEN WALZWERKSANL	56	435	1 153	524	0,4
PAPIER UND PAPIERWAREN BUECHER	88	341	274	519	0,4
PAPIER- UND DRUCKMASCHINEN	175	1 164	978	486	0,4
NAHRUNGSMITTELINDUSTRIEMASCHIN		24	183	385	0,3
SONST FARBSTOFFE FARBEN LACKE	32	88	236	367	0,3
STAB- UND FORMEISEN	1 631	3 827	2 234	351	0,3
GLASERZEUGNISSE	49	306	303	315	0,3
TEXTIL LEDERINDUSTRIEMASCHINEN	16	161	305	311	0,2
<u>NORDJEMEN</u>					
E I N F U H R	1 782	1 886	863	1 584	100,0
BAUMWOLLE REISSBAUMWOLLE ABF		804	84	1 038	65,5
A U S F U H R	25 448	35 148	43 204	99 878	100,0
KRAFTFAHRZEUGE	2 323	6 798	7 537	23 422	23,5
KRAFTMASCHINEN	213	308		14 946	15,0
GETREIDE REIS MUELLEREIERZ	5 910	6 271	7 773	14 730	14,7
ELEKTROTECHNISCHE ERZEUGNISSE	4 565	5 392	6 310	12 179	12,2
NAHRUNGSMITTELINDUSTRIEMASCHIN	914	267	215	5 248	5,3
SONSTIGE MASCHINEN	1 269	1 737	1 177	4 865	4,9
PHARMAZEUTISCHE ERZEUGNISSE	1 990	3 342	4 205	4 346	4,4
SONSTIGE EISENWAREN	1 097	1 187	913	4 167	4,2
SONSTIGE CHEMISCHE ENDERZEUGN	482	632	591	1 333	1,3
WERKZEUGE LANDWIRTSCH GERAETE	388	186	273	1 059	1,1
PUMPEN DRUCKLUFTMASCHINEN	360	263	380	1 017	1,0
KUNSTSTOFFE	66	514	218	666	0,7
WAREN AUS KUNSTSTOFFEN	209	403	129	640	0,6
SONST CHEMISCHE VORERZEUGNISSE	288	378	951	536	0,5
BUEROMASCHINEN	61	80	550	512	0,5
UHREN FEINMECHAN U OPT ERZEUGN	172	777	592	503	0,5
WERKZEUGMASCHINEN WALZWERKSANL	122	96	85	492	0,5
SONST WAREN A UNEDLEN METALLEN	280	71	258	459	0,5

EIN- UND AUSFUHR (SPEZIALHANDEL) NACH HERSTELLUNGS- UND VERBRAUCHSLAENDERN

WARENBENENNUNG	1973	1974	1975	1976	
		1 000 DM			VH
PAPIER- UND DRUCKMASCHINEN	8	686	451	441	0,4
TEXTILFERTIGERZEUGNISSE	370	328	313	376	0,4
PHOTOCHEMISCHE ERZEUGNISSE	268	138	148	342	0,3
GLASERZEUGNISSE	120	262	32	325	0,3
FOERDERMITTEL	208	122	166	302	0,3
<u>SUEDJEMEN</u>					
E I N F U H R	4 667	3 873	359	5 821	100,0
BAUMWOLLE REISSBAUMWOLLE ABF	1 620	1	8	5 186	89,1
ROHGUMMEN SCHELLACK BALSAME	66	63	84	334	5,7
A U S F U H R	12 877	20 492	5 564	19 067	100,0
GETREIDE REIS MUELLEREIERZ	10 636	16 645		7 372	38,7
KRAFTFAHRZEUGE	223	276	719	4 092	21,5
SONSTIGE MASCHINEN	96	63	208	997	5,2
PHARMAZEUTISCHE ERZEUGNISSE	387	721	590	863	4,5
KUNSTSTOFFE	22	10	14	704	3,7
SONST CHEMISCHE VORERZEUGNISSE	90	201	234	695	3,6
FOERDERMITTEL	17	15	24	431	2,3
BUEROMASCHINEN	53	15	47	379	2,0
ELEKTROTECHNISCHE ERZEUGNISSE	129	350	187	368	1,9
ALKOHOLISCHE GETRAENKE	52	150	1	306	1,6
<u>AFGHANISTAN</u>					
E I N F U H R	64 807	51 557	65 980	106 186	100,0
FELLE UND HAEUTE	32 534	30 767	30 026	41 306	38,9
BAUMWOLLE REISSBAUMWOLLE ABF	4 779	1 506	9 828	31 269	29,4
TEXTILFERTIGERZEUGNISSE	20 263	14 281	19 288	22 680	21,4
DAERME	189	111	109	3 183	3,0
LEDER PELZE UND WAREN DARAUS	2 618	1 657	1 888	2 624	2,5
OBST SUEDFR GEM U OBSTKONS	406	1 282	1 278	596	0,6
NAHRUNGSFETTE OELFRUECHTE ERN	480	106	274	400	0,4
A U S F U H R	27 747	29 346	33 016	49 105	100,0
KRAFTFAHRZEUGE	3 496	2 859	3 388	7 087	14,4
ELEKTROTECHNISCHE ERZEUGNISSE	6 002	3 576	5 193	6 322	12,9
PHARMAZEUTISCHE ERZEUGNISSE	2 772	7 347	4 019	6 247	12,7
SONSTIGE EISENWAREN	1 275	2 930	3 188	4 006	8,2
TEXTIL LEDERINDUSTRIEMASCHINEN	631	611	1 438	2 989	6,1
SONSTIGE MASCHINEN	1 074	1 155	1 400	2 577	5,2
SONSTIGE CHEMISCHE ENDERZEUGN	684	975	1 765	2 094	4,3
SONST CHEMISCHE VORERZEUGNISSE	386	665	806	1 859	3,8
UHREN FEINMECHAN U OPT ERZEUGN	491	284	734	1 542	3,1
GLASERZEUGNISSE	409	544	805	1 383	2,8
SONST WAREN A UNEDLEN METALLEN	800	757	334	1 238	2,5
SONSTIGE TEXTILROHSTOFFE	4	140	274	845	1,7
TEXTILGESPINSTE	121	430	612	624	1,3
PUMPEN DRUCKLUFTMASCHINEN	324	465	610	617	1,3
WAREN AUS KUNSTSTOFFEN	321	375	475	612	1,2
TEXTILFERTIGERZEUGNISSE	244	217	274	582	1,2
TEEPFARBSTOFFE	967	733	1 206	506	1,0
KUNSTSTOFFE	193	497	274	483	1,0
GUSSROEHREN SCHMIEDBARER GUSS	260	84	319	457	0,9
STAB- UND FORMEISEN	36	363	66	447	0,9
NAHRUNGSMITTELINDUSTRIEMASCHIN	22	56	21	425	0,9
ERZEUG A STEIN TON PORZ	159	84	142	370	0,8
KRAFTMASCHINEN	1 339	160	308	320	0,7
NE-METALL-VORERZEUGNISSE	28	36	194	318	0,6
BLECH AUS EISEN	2		2	310	0,6
<u>PAKISTAN (W)</u>					
E I N F U H R	125 850	165 210	171 220	202 358	100,0
TEXTILFERTIGERZEUGNISSE	55 128	86 047	103 665	126 795	62,7
LEDER PELZE UND WAREN DARAUS	19 957	22 591	17 650	19 005	9,4
FELLE UND HAEUTE	10 546	11 077	9 932	13 256	6,6
FUTTERMITTEL (OHNE GETREIDE)	14 046	12 005	7 563	7 997	4,0
UHREN FEINMECHAN U OPT ERZEUGN	1 614	7 899	7 031	6 360	3,1
PLANZL U SONST ROHST CHEM IND	3 279	5 236	4 690	5 121	2,5
DAERME	2 140	3 049	3 165	4 321	2,1
DESTILLERZ A MINERALOEL U TEER				3 515	1,7
TEXTILGESPINSTE	4 159	8 099	5 790	2 747	1,4
FISCHE UND FISCHZUBEREITUNGEN	885	1 200	1 290	2 458	1,2
OELFRUECHTE FUER TECHN OELE				708	0,3
EDELSTEINE SCHMUCKSTEINE	181	363	1 310	658	0,3

EIN- UND AUSFUHR (SPEZIALHANDEL) NACH HERSTELLUNGS- UND VERBRAUCHSLAENDERN

WARENBENENNUNG	1973	1974	1975	1976	VH
	1 000 DM				
BAUMWOLLE REISSBAUMWOLLE ABF	8 630	878	1 189	608	0,3
MESSERSCHMIEDEWAREN	357	332	475	595	0,3
HOLZWAREN	246	247	372	434	0,2
ERZEUG A STEIN TON PORZ	141	215	371	359	0,2
NAHRUNGSFETTE OELFRUECHTE ERN	28	81	183	351	0,2
ELEKTROTECHNISCHE ERZEUGNISSE	47	230	546	347	0,2
WERKZEUGE LANDWIRTSCH GERAETE	29	44	143	339	0,2
WOLLE AND TIERHAARE REISSWOLLE	486	568	539	323	0,2
A U S F U H R	210 045	376 257	318 959	388 851	100,0
ELEKTROTECHNISCHE ERZEUGNISSE	33 580	42 209	44 236	49 866	12,8
SONSTIGE MASCHINEN	10 675	14 227	22 321	33 025	8,5
SONSTIGE CHEMISCHE ENDERZEUGN	14 184	26 381	15 781	29 944	7,7
TEXTIL LEDERINDUSTRIEMASCHINEN	10 314	16 532	26 326	29 604	7,6
PUMPEN DRUCKLUFTMASCHINEN	2 397	2 294	6 739	25 539	6,6
SONSTIGE EISENWAREN	2 994	8 874	4 575	24 551	6,3
KRAFTMASCHINEN	4 530	39 694	30 459	22 881	5,9
PHARMAZEUTISCHE ERZEUGNISSE	7 588	15 015	9 327	15 375	4,0
NAHRUNGSFETTE OELFRUECHTE ERN	7	2 044	330	14 927	3,8
KRAFTFAHRZEUGE	6 728	11 977	13 765	12 116	3,1
NAHRUNGSMITTELINDUSTRIEMASCHIN	1 300	4 374	6 520	10 711	2,8
SONST CHEMISCHE VORERZEUGNISSE	9 150	16 859	9 192	10 617	2,7
KUNSTSTOFFE	9 565	9 261	8 561	10 130	2,6
TEERFARBSTOFFE	5 560	7 554	12 958	9 824	2,5
UHREN FEINMECHAN U OPT ERZEUGN	4 886	10 662	8 343	7 050	1,8
BLECH AUS EISEN	4 202	11 566	5 967	6 557	1,7
WERKZEUGMASCHINEN WALZWERKSANL	4 801	4 751	6 676	6 532	1,7
FOERDERMITTEL	1 422	1 016	1 249	6 075	1,6
SONST WAREN A UNEDLEN METALLEN	727	2 617	2 582	4 074	1,0
PAPIER- UND DRUCKMASCHINEN	1 431	2 995	1 949	3 379	0,9
KOEHLEN EINSCHL PRESSK KOKS				2 956	0,8
BUEROMASCHINEN	718	1 997	2 063	2 925	0,8
SONSTIGE CHEMISCHE HALBWAREN	1 974	2 430	4 269	2 919	0,8
STAHLROEHREN	467	2 022	1 456	2 901	0,7
SONST FARBSTOFFE FARBEN LACKE	2 218	3 449	1 404	2 775	0,7
STAB- UND FORMEISEN	6 030	16 219	11 775	2 638	0,7
NE-METALL-VORERZEUGNISSE	1 480	12 533	4 040	2 509	0,6
FAHRZEUGE(OHNE KRAFTFAHRZEUGE)	2 526	4 296	2 302	2 333	0,6
TEXTILFERTIGERZEUGNISSE	1 358	2 091	2 194	1 917	0,5
ERZEUG A STEIN TON PORZ	1 310	965	1 869	1 874	0,5
GLASERZEUGNISSE	1 041	906	914	1 874	0,5
SONSTIGE TEXTILROHSTOFFE	4 651	5 397	2 782	1 749	0,4
PAPIER UND PAPIERWAREN BUECHER	1 966	5 512	1 166	1 676	0,4
TEXTILGESPINSTE	6 561	14 619	3 451	1 638	0,4
MINERALISCHE BAUSTOFFE	418	1 063	2 346	1 635	0,4
PHOTOCHEMISCHE ERZEUGNISSE	1 556	1 320	1 485	1 543	0,4
GUSSROEHREN SCHMIEDBARER GUSS	249	1 357	108	1 425	0,4
AUFBEREITETE KALIDUENGEMITTEL	2 704	2	2	1 385	0,4
WAREN AUS KUNSTSTOFFEN	738	1 069	1 034	1 253	0,3
KUPFER ROH AUCH LEGIERT	352	87	116	1 171	0,3
KAUTSCHUKWAREN	817	747	3 292	1 076	0,3
EISENHALBWAREN	529	7 398	4 829	1 034	0,3
WERKZEUGE LANDWIRTSCH GERAETE	1 662	1 451	889	1 010	0,3
LANDMASCHINEN U ACKERSCHLEPPER	7 893	3 281	3 140	896	0,2
DEXTRINE GELATINE UND LEIME	712	557	236	549	0,1
FETTSAEUREN PARAFFIN VASELIN	315	484	249	472	0,1
LEDER PELZE UND WAREN DARAUS	611	487	344	469	0,1
SONSTIGE NE-METALLE	440	1 636	145	460	0,1
ALUMINIUM ROH AUCH LEGIERT	28	53	32	426	0,1
EDELMETALLERZEUGNISSE	689	683	608	366	0,1
HOLZWAREN	178	453	227	313	0,1
INDIEN					
E I N F U H R	339 653	418 412	482 900	750 099	100,0
TEXTILFERTIGERZEUGNISSE	93 200	126 047	140 604	284 047	37,9
LEDER PELZE UND WAREN DARAUS	65 075	40 730	45 592	62 852	8,4
FUTTERMITTEL (OHNE GETREIDE)	39 686	8 602	15 705	47 190	6,3
EISENERZE	586	37 795	62 161	29 061	3,9
NAHRUNGSFETTE OELFRUECHTE ERN	168	18 308	10 320	27 130	3,6
TEE	23 777	22 958	25 536	26 536	3,5
PLANZL U SONST ROHST CHEM IND	12 309	24 027	22 306	26 465	3,5
KRAFTFAHRZEUGE	6 450	11 835	16 884	18 033	2,4
EDELSTEINE SCHMUCKSTEINE	11 446	11 179	15 164	16 292	2,2
SONST TECHN OELE UND FETTE	1 752	1 929	4 246	12 003	1,6
KAFFEE	8 824	6 005	3 306	11 085	1,5
FELLE UND HAEUTE	11 523	9 531	7 485	10 814	1,4
WERKZEUGE LANDWIRTSCH GERAETE	2 733	3 660	6 777	10 549	1,4
TEXTILGESPINSTE	5 167	6 267	5 296	8 176	1,1
PUMPEN DRUCKLUFTMASCHINEN	2 776	3 981	5 144	7 316	1,0
OBST SUEDFR GEM U OBSTKONS	5 764	4 123	5 080	7 294	1,0

EIN- UND AUSFUHR (SPEZIALHANDEL) NACH HERSTELLUNGS- UND VERBRAUCHSLÄNDERN

WARENBENENNUNG	1973	1974	1975	1976	
			1 000 DM		VH
SONST CHEMISCHE VORERZEUGNISSE	1 743	3 109	4 991	6 495	0,9
WAREN A KUPFER U KUPFERLEGIER	2 389	3 279	4 283	6 012	0,8
SONST WAREN A UNEDLEN METALLEN	1 240	2 109	4 692	6 003	0,8
ROHGUMMEN SCHELLACK BALSAME	7 184	10 382	2 776	4 248	0,6
HOLZWAREN	1 969	2 116	2 747	4 080	0,5
EISENHALBWAREN	531	250	3 257	3 676	0,5
SONSTIGE CHEMISCHE HALBWAREN	596	3 056	3 048	2 942	0,4
ELEKTROTECHNISCHE ERZEUGNISSE	3 445	6 669	3 602	2 894	0,4
KAUSCHUK GUTTAPERCHA BALATA	99	425		2 789	0,4
SONSTIGE EISENWAREN	3 116	2 044	2 617	2 562	0,3
HOLZ ZU HOLZMASSE RUNDHOLZ	1 688	2 677	1 052	2 526	0,3
BAUMWOLLE REISSBAUMWOLLE ABF	294	7	153	2 356	0,3
GEMUESE HUELSENFR Z E KART	234	273	126	2 348	0,3
PHARMAZEUTISCHE ERZEUGNISSE	1 425	2 281	2 527	2 251	0,3
WERKZEUGMASCHINEN WALZWERKSANL	584	779	1 156	2 029	0,3
LEB TIERE FLEISCH FLEISCHWAREN	1 181	872	1 111	1 658	0,2
UHREN FEINMECHAN U OPT ERZEUGN	388	242	550	1 623	0,2
TEERFARBSTOFFE	1 108	2 109	3 000	1 429	0,2
LEB PFLANZEN ZIERGAERT ERZEUGN	707	726	916	1 257	0,2
GEWUERZE	1 365	1 777	864	1 103	0,1
SONSTIGE MASCHINEN	763	1 052	1 568	1 098	0,1
FAHRZEUGE(OHNE KRAFTFAHRZEUGE)	251	735	445	844	0,1
EDELMETALLERZEUGNISSE	114	280	488	727	0,1
SONSTIGE ERZE UND METALLASCHEN	40	46		687	0,1
ROHTABAK UND TABAKERZEUGNISSE	69	4	422	649	0,1
GLASERZEUGNISSE	877	946	558	644	0,1
ERZEUG A STEIN TON PORZ	676	1 316	996	625	0,1
PAPIER UND PAPIERWAREN BUECHER	149	265	366	527	0,1
FLACHS HANF JUTE UND DGL	170	3 797	4 199	517	0,1
BUEROMASCHINEN	46	340	168	470	0,1
FETTSAEUREN PARAFFIN VASELIN		1 066	252	417	0,1
FISCHE UND FISCHZUBEREITUNGEN	997	550	835	366	
FURNIERE SPERRHOLZ UND DGL	115	147	59	360	
SONSTIGE CHEMISCHE ENDERZEUGN	237	188	379	310	
A U S F U H R	689 393	894 751	862 644	922 100	100,0
SONSTIGE MASCHINEN	88 888	107 833	108 605	109 154	11,8
WERKZEUGMASCHINEN WALZWERKSANL	52 141	63 230	77 903	105 188	11,4
FAHRZEUGE(OHNE KRAFTFAHRZEUGE)	51 648	62 046	487	80 762	8,8
ELEKTROTECHNISCHE ERZEUGNISSE	47 366	73 346	63 953	78 916	8,6
PUMPEN DRUCKLUFTMASCHINEN	19 287	20 340	31 596	76 361	8,3
SONST CHEMISCHE VORERZEUGNISSE	47 473	59 924	45 941	70 632	7,7
KRAFTFAHRZEUGE	36 719	33 961	43 665	41 900	4,5
BLECH AUS EISEN	82 133	146 931	89 518	41 538	4,5
STAHLROEHREN	15 474	16 901	37 048	41 092	4,5
KRAFTMASCHINEN	29 146	37 819	21 795	27 129	2,9
SONSTIGE EISENWAREN	9 052	13 052	15 400	23 592	2,6
TEXTIL LEDERINDUSTRIEMASCHINEN	11 664	19 784	22 588	23 424	2,5
NAHRUNGSFETTE OELFRUECHTE ERN	23 440	3	4	18 547	2,0
UHREN FEINMECHAN U OPT ERZEUGN	12 775	11 758	12 772	15 386	1,7
STAB- UND FORMEISEN	13 537	42 483	30 795	14 957	1,6
KUNSTSTOFFE	13 504	13 406	7 039	12 683	1,4
PAPIER UND PAPIERWAREN BUECHER	7 042	10 717	17 168	12 544	1,4
PHARMAZEUTISCHE ERZEUGNISSE	9 111	14 890	8 224	10 518	1,1
NE-METALL-VORERZEUGNISSE	5 163	6 076	9 504	9 547	1,0
FOERDERMITTEL	3 896	4 441	8 676	8 761	1,0
GETREIDE REIS MUELLEREIERZ	1 599	1 621	98 201	8 605	0,9
SONSTIGE CHEMISCHE ENDERZEUGN	9 920	9 516	7 811	8 398	0,9
PAPIER- UND DRUCKMASCHINEN	8 008	16 670	7 324	7 553	0,8
TEERFARBSTOFFE	5 099	5 970	5 239	7 262	0,8
KAUSCHUKWAREN	1 598	5 363	5 220	4 402	0,5
WAREN AUS KUNSTSTOFFEN	463	768	1 140	4 393	0,5
ERZEUG A STEIN TON PORZ	2 592	2 927	3 443	3 291	0,4
SONST FARBSTOFFE FARBEN LACKE	1 928	1 536	1 048	3 226	0,3
DRAHT AUS EISEN	4 739	5 726	2 847	2 941	0,3
AUFBEREITETE KALIDUENGEMITTEL	2 404			2 769	0,3
EISENHALBWAREN	3 388	9 412	4 081	2 416	0,3
LANDMASCHINEN U ACKERSCHLEPPER	2 721	4 638	7 121	2 391	0,3
GLASERZEUGNISSE	899	1 551	1 869	2 165	0,2
SONST WAREN A UNEDLEN METALLEN	724	1 449	1 083	1 749	0,2
SONSTIGE CHEMISCHE HALBWAREN	1 205	3 372	950	1 726	0,2
MINERALISCHE BAUSTOFFE	5 961	1 016	2 040	1 677	0,2
DESTILLIERZ A MINERALOEL U TEER	945	1 044	1 011	1 298	0,1
BUEROMASCHINEN	1 075	1 671	773	1 099	0,1
WERKZEUGE LANDWIRTSCH GERAETE	1 186	2 210	1 350	1 052	0,1
SONSTIGE NE-METALLE	740	910	817	1 023	0,1
TEXTILFERTIGERZEUGNISSE	1 306	1 527	942	1 017	0,1
WAREN A KUPFER U KUPFERLEGIER	563	809	1 100	922	0,1
TEXTILGESPINSTE	901	1 661	2 106	811	0,1
DEXTRINE GELATINE UND LEIME	365	318	845	689	0,1
GUSSROEHREN SCHMIEDBARER GUSS	779	2 138	1 989	672	0,1
NAHRUNGSMITTELINDUSTRIEMASCHIN	1 755	1 220	1 064	555	0,1

EIN- UND AUSFUHR (SPEZIALHANDEL) NACH HERSTELLUNGS- UND VERBRAUCHSLÄNDERN

WARENBENENNUNG	1973	1974	1975	1976	
		1 000 DM			VH
PHOTOCHEMISCHE ERZEUGNISSE	789	651	573	525	0,1
BAU UND NUTZ HOLZ SCHNITTHOLZ	81	167	149	407	
SONSTIGE TEXTILROHSTOFFE	303	716	29	380	
EDELSTEINE SCHMUCKSTEINE	66	81	325	336	
FETTSÄUREN PARAFFIN VASELIN	268	600	122	332	
BANGLADESH					
E I N F U H R	48 131	30 085	15 123	36 455	100,0
FLACHS HANF JUTE UND DGL	23 445	15 773	4 253	13 946	38,3
TEXTILFERTIGERZEUGNISSE	11 827	8 717	4 572	6 155	16,9
DESTILLERZ A MINERALÖL U TEER				5 304	14,5
LEDER PELZE UND WAREN DARAUS	10 720	3 147	2 838	3 524	9,7
TEE	385	1 082	1 826	3 300	9,1
FISCHE UND FISCHZUBEREITUNGEN	572	435	623	2 805	7,7
LEB TIERE FLEISCH FLEISCHWAREN	3	13	119	567	1,6
A U S F U H R	168 481	179 137	110 972	100 423	100,0
NAHRUNGSFETTE ÖLFRÜCHTE ERN	8	7	4 457	22 019	21,9
PHARMAZEUTISCHE ERZEUGNISSE	7 963	6 159	5 068	9 269	9,2
ELEKTROTECHNISCHE ERZEUGNISSE	6 655	13 565	10 687	8 614	8,6
KRAFTFAHRZEUGE	4 503	2 244	4 733	6 797	6,8
TEERFARBSTOFFE	6 187	3 665	2 152	5 484	5,5
SONSTIGE CHEMISCHE ENDERZEUGN	16 080	8 372	2 337	4 098	4,1
KRAFTMASCHINEN	4 009	23 008	15 797	3 561	3,5
TEXTIL LEDERINDUSTRIEMASCHINEN	1 158	9 847	2 280	3 417	3,4
SONST CHEMISCHE VORERZEUGNISSE	7 764	4 253	7 894	3 116	3,1
KUNSTSTOFFE	5 301	5 405	3 976	2 824	2,8
UHREN FEINMECHAN U OPT ERZEUGN	1 286	871	532	2 227	2,2
FAHRZEUGE(OHNE KRAFTFAHRZEUGE)	11 566	28 486	4 053	2 078	2,1
PAPIER- UND DRUCKMASCHINEN	7 267	1 761	1 917	1 947	1,9
GETREIDE REIS MUELLEREIERZ	60 641	42 947	19 644	1 661	1,7
SONSTIGE MASCHINEN	1 443	2 394	2 463	1 618	1,6
FOERDERMITTEL	82	340	3 682	1 503	1,5
SONSTIGE EISENWAREN	1 989	1 302	1 282	1 219	1,2
PAPIER UND PAPIERWAREN BUECHER	250	565	137	982	1,0
PUMPEN DRUCKLUFTMASCHINEN	1 051	1 439	2 957	968	1,0
SONSTIGE CHEMISCHE HALBWAREN	685	1 211	1 029	944	0,9
WERKZEUGMASCHINEN WALZWERKSANL	389	735	812	856	0,9
AUFBEREITETE KALIDUENGEMITTEL	11			519	0,5
WERKZEUGE LANDWIRTSCH GERAETE	654	500	740	482	0,5
SONST FARBSTOFFE FARBEN LACKE	537	427	337	458	0,5
NE-METALL-VORERZEUGNISSE	157	558	461	440	0,4
MALEDIVEN					
A U S F U H R	97	1 057	1 686	1 177	100,0
GETREIDE REIS MUELLEREIERZ	51	942	1 134	598	50,8
ZUCKER				534	45,4
SRI LANKA					
E I N F U H R	48 903	71 987	53 906	58 462	100,0
TEE	16 108	11 710	12 917	15 366	26,3
KAUTSCHUK GUTTAPERCHA BALATA	13 145	21 954	10 823	12 957	22,2
FLACHS HANF JUTE UND DGL	10 437	11 391	9 413	8 618	14,7
OBST SUEDFR GEM U OBSTKONS	3 491	9 449	8 831	6 676	11,4
DESTILLERZ A MINERALÖL U TEER			4 947	4 825	8,3
EDELSTEINE SCHMUCKSTEINE	1 526	1 906	1 655	3 018	5,2
GEWUERZE	2 076	1 204	1 070	1 265	2,2
TEXTILFERTIGERZEUGNISSE	214	1 048	330	843	1,4
SONSTIGE ERZE UND METALLASCHEN	2			605	1,0
SONST TECHN ÖLE UND FETTE	50	10 005	616	604	1,0
FISCHE UND FISCHZUBEREITUNGEN	325	390	510	557	1,0
ERZEUG A STEIN TON PORZ	12	7	71	428	0,7
TEXTILGESPINSTE	33	42	118	337	0,6
A U S F U H R	40 081	80 076	80 520	63 193	100,0
GETREIDE REIS MUELLEREIERZ	8 627	34 961	13 080	6 535	10,3
SONSTIGE MASCHINEN	2 146	2 822	3 874	6 491	10,3
KRAFTFAHRZEUGE	5 498	4 898	5 028	4 126	6,5
PAPIER- UND DRUCKMASCHINEN	254	3 030	14 909	3 335	5,3
TEERFARBSTOFFE	972	2 191	1 094	3 074	4,9
ELEKTROTECHNISCHE ERZEUGNISSE	1 729	1 527	7 635	2 664	4,2
NAHRUNGSFETTE ÖLFRÜCHTE ERN			1 610	2 415	3,8
SONST CHEMISCHE VORERZEUGNISSE	4 747	9 064	9 549	2 358	3,7
SONSTIGE CHEMISCHE ENDERZEUGN	1 421	2 427	2 539	2 357	3,7

EIN- UND AUSFUHR (SPEZIALHANDEL) NACH HERSTELLUNGS- UND VERBRAUCHSLÄNDERN

WARENBENENNUNG	1973	1974	1975	1976	
		1 000 DM			VH
FAHRZEUGE(OHNE KRAFTFAHRZEUGE)	586	1 364	3 803	1 973	5,1
KUNSTSTOFFE	505	1 425	1 069	1 506	2,4
PUMPEN DRUCKLUFTMASCHINEN	329	633	1 800	1 232	1,9
PHARMAZEUTISCHE ERZEUGNISSE	1 852	1 690	2 894	1 190	1,9
TEXTIL LEDERINDUSTRIEMASCHINEN	301	450	358	1 106	1,8
WERKZEUGMASCHINEN WALZWERKSANL	859	367	494	768	1,2
SONSTIGE EISENWAREN	600	960	1 186	647	1,0
UHREN FEINMECHAN U OPT ERZEUGN	1 050	314	381	588	0,9
STAB- UND FORMEISEN	279	446	237	459	0,7
PAPIER UND PAPIERWAREN BUECHER	314	393	1 043	451	0,7
SONST FARBSTOFFE FARBEN LACKE	172	356	420	391	0,6
SONST WAREN A UNEDLEN METALLEN	451	454	588	373	0,6
WERKZEUGE LANDWIRTSCH GERAETE	449	177	188	367	0,6
TEXTILFERTIGERZEUGNISSE	132	291	579	327	0,5
BUEROMASCHINEN	143	103	646	310	0,5
FOERDERMITTEL	94	57	67	307	0,5
NEPAL					
E I N F U H R	3 019	2 408	3 935	6 210	100,0
LEDER PELZE UND WAREN DARAUS	29	104	429	2 332	37,6
TEXTILFERTIGERZEUGNISSE	754	912	980	1 365	22,0
FLACHS HANF JUTE UND DGL	1 688	819	1 520	1 284	20,7
SONST WAREN A UNEDLEN METALLEN	79	60	63	455	7,3
A U S F U H R	10 978	8 533	11 563	9 270	100,0
SONSTIGE MASCHINEN	1 203	736	1 375	2 745	29,6
NAHRUNGSMITTELINDUSTRIEMASCHIN	438	1 086	1 207	1 252	13,5
KRAFTMASCHINEN	280	30	1 013	945	10,2
KRAFTFAHRZEUGE	429	763	1 744	913	9,8
WAREN A KUPFER U KUPFERLEGIER	233	26	1 437	324	3,5
BHUTAN					
E I N F U H R					100,0
A U S F U H R	90	24	227	356	100,0
BIRMA					
E I N F U H R	17 666	22 140	14 300	15 325	100,0
HOLZ ZU HOLZMASSE RUNDHOLZ	12 800	18 736	9 985	11 035	72,0
BAU UND NUTZHOLZ SCHNITTHOLZ	1 373	1 481	1 695	2 059	13,4
GETREIDE REIS MUELLEREIERZ	751	381		778	5,1
PAPIER UND PAPIERWAREN BUECHER		71	674	617	4,0
A U S F U H R	39 415	37 924	39 930	43 074	100,0
PAPIER UND PAPIERWAREN BUECHER	9 104	1 465	1 529	6 166	14,3
NE-METALL-VORERZEUGNISSE	246	538	814	5 614	13,0
SONSTIGE MASCHINEN	3 131	7 847	5 849	3 799	8,8
KRAFTFAHRZEUGE	1 930	704	4 468	3 310	7,7
ELEKTROTECHNISCHE ERZEUGNISSE	7 894	2 835	1 890	2 509	5,8
KUNSTSTOFFE	520	2 002	946	2 442	5,7
WERKZEUGMASCHINEN WALZWERKSANL	602	2 093	1 732	2 208	5,1
SONSTIGE CHEMISCHE ENDERZEUGN	1 019	797	1 031	1 742	4,0
SONST CHEMISCHE VORERZEUGNISSE	943	2 127	1 784	1 733	4,0
PHARMAZEUTISCHE ERZEUGNISSE	695	1 607	1 076	1 311	3,0
KUPFER ROH AUCH LEGIERT	1 210		8	1 240	2,9
TEERFARBSTOFFE	2 376	2 040	1 729	1 080	2,5
TEXTIL LEDERINDUSTRIEMASCHINEN	80	553	135	999	2,3
SONSTIGE CHEMISCHE HALBWAREN	392	709	2 052	989	2,3
STAB- UND FORMEISEN	162	2 116	2 503	805	1,9
PAPIER- UND DRUCKMASCHINEN	208	1 203	394	761	1,8
BAUMWOLLE REISSBAUMWOLLE ABF		227		486	1,1
PHOTOCHEMISCHE ERZEUGNISSE	59	25	161	482	1,1
UHREN FEINMECHAN U OPT ERZEUGN	601	566	481	393	0,9
PUMPEN DRUCKLUFTMASCHINEN	468	777	435	364	0,8
SONSTIGE EISENWAREN	726	849	648	353	0,8
SONST WAREN A UNEDLEN METALLEN	225	520	314	349	0,8
THAILAND					
E I N F U H R	223 523	314 291	333 460	502 645	100,0
SONSTIGE NE-METALLE	55 231	88 356	54 776	66 130	13,2
TEXTILFERTIGERZEUGNISSE	3 131	10 110	16 287	58 730	11,7
ROHTABAK UND TABAKERZEUGNISSE	12 232	5 718	20 697	25 462	5,1
EDELSTEINE SCHMUCKSTEINE	19 526	14 640	14 301	20 209	4,0

EIN- UND AUSFUHR (SPEZIALHANDEL) NACH HERSTELLUNGS- UND VERBRAUCHSLÄNDERN

WARENBENENNUNG	1973	1974	1975	1976	VH
	1 000 DM				
HOLZWAREN	7 589	10 322	19 162	17 975	3,6
LEB PFLANZEN ZIERGART ERZEUGN	9 153	10 662	14 854	16 036	3,2
OBST SUEDFR GEM U OBSTKONS	1 300	4 102	8 795	12 753	2,5
LEDER PELZE UND WAREN DARAUS	1 628	2 004	4 334	11 630	2,3
OELEFRUECHTE FUER TECHN OELE		650		11 404	2,3
ELEKTROTECHNISCHE ERZEUGNISSE	38	399	1 266	6 910	1,4
KAUTSCHUK GUTTAPERCHA BALATA	4 684	9 851	1 805	6 155	1,2
FISCHE UND FISCHZUBEREITUNGEN	1 838	2 286	2 441	5 454	1,1
SONSTIGE ERZE UND METALLASCHEN	6 228	9 721	4 458	5 234	1,0
FUTTERMittel (OHNE GETREIDE)	5 027	5 363	1 824	4 710	0,9
EDELMETALLERZEUGNISSE	1 326	2 277	3 099	4 513	0,9
ZINKERZE		176	4 395	4 283	0,9
SONSTIGE CHEMISCHE HALBWAREN	46	115		2 803	0,6
TEXTILGESPINSTE	304	727	985	2 633	0,5
ERZEUG A STEIN TON PORZ	259	319	419	2 418	0,5
BAU UND NUTZHOlz SCHNITTHOLZ	1 162	1 819	1 488	2 015	0,4
SONST WAREN A UNEDLEN METALLEN	800	828	1 324	1 867	0,4
GETREIDE REIS MUELLEREIERZ	8 585	11 442	5 357	1 678	0,3
ROHGUMMEN SCHELLACK BALSAME	2 200	6 186	2 972	1 589	0,3
FURNIERE SPERRHOlz UND DGL	272	246	679	1 294	0,3
KAUTSCHUKWAREN	244	807	1 157	1 184	0,2
BETTFEDERN	2 113	1 643	1 420	1 057	0,2
BAUMWOLLE REISSBAUMWOLLE ABF	90	1 160	105	983	0,2
FLACHS HANF JUTE UND DGL	2 820	2 483	2 033	849	0,2
BLEIERZE	543	336	646	587	0,1
LEB TIERE FLEISCH FLEISCHWAREN	510	490	500	561	0,1
SONSTIGE EISENWAREN	103	89	690	473	0,1
UHREN FEINMECHAN U OPT ERZEUGN	6	9	226	421	0,1
WAREN A KUPFER U KUPFERLEGIER	193	182	254	333	0,1
A U S F U H R	355 587	495 622	310 155	350 208	100,0
KRAFTFAHRZEUGE	55 098	72 379	41 397	46 220	13,2
SONSTIGE MASCHINEN	22 119	30 823	26 918	31 039	8,9
ELEKTROTECHNISCHE ERZEUGNISSE	22 521	35 966	25 152	24 990	7,1
PHARMAZEUTISCHE ERZEUGNISSE	23 206	28 534	24 946	24 478	7,0
SONST CHEMISCHE VORERZEUGNISSE	11 629	13 704	11 740	19 314	5,5
SONSTIGE CHEMISCHE ENDERZEUGN	15 283	16 905	12 403	16 182	4,6
TEERFARBSTOFFE	14 751	17 458	10 741	15 590	4,5
STICKSTOFF A N G DUENGEMITTEL	10 484	13 784	5 441	12 228	3,5
TEXTIL LEDERINDUSTRIEMASCHINEN	29 514	43 384	19 800	11 508	3,3
KUNSTSTOFFE	12 036	11 937	8 904	10 487	3,0
LANDMASCHINEN U ACKERSCHLEPPER	1 734	2 569	8 135	10 346	3,0
PAPIER- UND DRUCKMASCHINEN	7 093	10 850	10 225	9 015	2,6
NAHRUNGSMITTELINDUSTRIEMASCHINEN	5 666	21 480	8 011	8 412	2,4
BUEROMASCHINEN	4 055	5 886	4 222	8 215	2,3
UHREN FEINMECHAN U OPT ERZEUGN	9 700	7 051	6 060	6 912	2,0
WERKZEUGE LANDWIRTSCH GERAETE	7 268	7 546	5 196	6 403	1,8
KRAFTMASCHINEN	3 448	6 222	2 477	5 784	1,7
PUMPEN DRUCKLUFTMASCHINEN	4 040	6 558	5 390	5 693	1,6
WERKZEUGMASCHINEN WALZWERKSANL	16 136	15 089	10 140	5 384	1,5
SONSTIGE EISENWAREN	6 233	10 160	5 637	5 170	1,5
PAPIER UND PAPIERWAREN BUECHER	3 233	7 413	3 460	4 809	1,4
BLECH AUS EISEN	5 849	16 035	4 187	4 695	1,3
KAUTSCHUKWAREN	3 189	5 220	3 013	4 548	1,3
SONST FARBSTOFFE FARBEN LACKE	5 959	4 289	3 175	4 458	1,3
FAHRZEUGE(OHNE KRAFTFAHRZEUGE)	406	5 101	4 965	3 749	1,1
TEXTILFERTIGERZEUGNISSE	2 804	3 775	2 711	2 781	0,8
GETREIDE REIS MUELLEREIERZ	1 005	1 204	1 311	2 618	0,7
HOPFEN	1 552	1 857	1 764	2 588	0,7
SONSTIGE CHEMISCHE HALBWAREN	2 046	3 705	1 621	2 523	0,7
STAB- UND FORMEISEN	3 814	11 528	2 838	2 364	0,7
SONST WAREN A UNEDLEN METALLEN	3 678	3 993	2 146	2 259	0,6
FOERDERMITTEL	1 758	4 395	1 699	2 119	0,6
PHOTOCHEMISCHE ERZEUGNISSE	1 802	2 292	1 495	1 738	0,5
WAREN AUS KUNSTSTOFFEN	2 292	2 575	1 719	1 523	0,4
ERZEUG A STEIN TON PORZ	1 271	1 876	1 519	1 481	0,4
EISENHALBWAREN	6 007	8 536	1 390	1 250	0,4
GLASERZEUGNISSE	1 380	1 823	1 150	1 236	0,4
HOLZWAREN	861	818	470	1 072	0,3
DEXTRINE GELATINE UND LEIME	1 080	1 354	571	908	0,3
SONST TECHN OELE UND FETTE	472	327	29	874	0,2
MESSERSCHMIEDWAREN	830	959	699	828	0,2
NE-METALL-VORERZEUGNISSE	1 291	2 398	1 333	772	0,2
ROHKAKAO KAKAOERZEUGNISSE	30	9	6	739	0,2
TEXTILGESPINSTE	5 412	3 124	605	592	0,2
MINERALISCHE BAUSTOFFE	436	566	1 155	516	0,1
EDELSTEINE SCHMUCKSTEINE	75	48	137	479	0,1
STAHLROEHREN	438	1 319	168	459	0,1
FETTSAEUREN PARAFFIN VASELIN	1 096	1 375	290	377	0,1
DESTILLIERZ A MINERALOEL U TEER	266	861	228	359	0,1
KUPFER ROH AUCH LEGIERT	1 267	1 688	2 065	337	0,1
WAREN A KUPFER U KUPFERLEGIER	528	629	249	334	0,1

EIN- UND AUSFUHR (SPEZIALHANDEL) NACH HERSTELLUNGS- UND VERBRAUCHSLÄNDERN

WARENBENENNUNG	1973	1974	1975	1976	
		1 000 DM			VH
<u>LAOS</u>					
E I N F U H R	73	41	41	24	100,0
A U S F U H R	2 905	6 693	2 792	1 552	100,0
FOERDERMITTEL	2			465	30,0
<u>SUEDVIETNAM</u>					
E I N F U H R	2 037	5 978	5 048	2 136	100,0
BETTFEDERN	74	127	353	1 701	79,6
A U S F U H R	22 737	25 254	14 141	8 213	100,0
SONST CHEMISCHE VORERZEUGNISSE	576	712	2 888	3 194	38,9
LEB TIERE FLEISCH FLEISCHWAREN		4	2	1 481	18,0
PHARMAZEUTISCHE ERZEUGNISSE	7 266	6 318	2 561	1 408	17,1
HOPFEN	1 800	942		314	5,8
<u>KAMBODSCHA</u>					
E I N F U H R	1 327	944	51	977	100,0
A U S F U H R	1 386	1 653	1 434	110	100,0
<u>INDONESIEN</u>					
E I N F U H R	370 940	488 338	377 121	535 772	100,0
SONSTIGE NE-METALLE	49 729	103 268	59 310	85 522	16,0
FUTTERMITTEL (OHNE GETREIDE)	38 695	61 007	65 505	73 946	13,8
KUPFERERZE KIESABBRANDE	53 802	93 676	41 067	59 775	11,2
KAUTSCHUK GUTTAPERCHA BALATA	81 637	81 534	49 711	59 751	11,2
NAHRUNGSFETTE OELFRUECHTE ERN	41 259	62 941	52 721	55 964	10,4
ERDOEL ROH				47 024	8,8
ROHTABAK UND TABAKERZEUGNISSE	30 649	14 489	21 079	25 584	4,8
GEWUERZE	16 681	16 999	17 183	22 358	4,2
KAFFEE	4 802	7 582	10 556	21 954	4,1
HOLZ ZU HOLZMASSE RUNDHOLZ	19 050	1 774	2 567	15 655	2,9
TEE	2 683	3 969	6 284	7 203	1,3
BAU UND NUTZHOLZ SCHNITTHOLZ	3 203	2 466	2 243	6 200	1,2
PHARMAZEUTISCHE ERZEUGNISSE	2 586	4 052	6 373	6 117	1,1
FELLE UND HAUTE	5 655	4 531	5 265	5 529	1,0
TEXTILFERTIGERZEUGNISSE	206	509	525	3 096	0,6
ROHKAKAO KAKAOERZEUGNISSE	2 361	3 712	3 835	2 685	0,5
FISCHE UND FISCHZUBEREITUNGEN	1 289	1 446	2 178	2 529	0,5
OBST SUEDFR GEM U OBSTKONS	371	943	1 053	1 702	0,3
ELEKTROTECHNISCHE ERZEUGNISSE	25	31	39	1 691	0,3
KRAFTMASCHINEN	182	6	249	1 671	0,3
SONST CHEMISCHE VORERZEUGNISSE	1 662	3 244	2 462	1 574	0,3
LEB TIERE FLEISCH FLEISCHWAREN	618	456	1 284	1 522	0,3
SONST TECHN OELE UND FETTE	3 837	478	2 400	1 181	0,2
EISENHALBWAREN				1 164	0,2
HOLZWAREN	276	252	308	796	0,1
SONSTIGE CHEMISCHE HALBWAREN	25	1	203	668	0,1
PUMPEN DRUCKLUFTMASCHINEN	32	105	344	564	0,1
ALKOHOLISCHE GETRAENKE	291	316	509	536	0,1
TEXTILGESPINSTE				471	0,1
PLANZL U SONST ROHST CHEM IND	564	494	207	337	0,1
ROHGUMMEN SCHELLACK BALSAME	757	1 452	352	323	0,1
UHREN FEINMECHAN U OPT ERZEUGN	3		87	323	0,1
FURNIERE SPERRHOLZ UND DGL	34		116	304	0,1
A U S F U H R	514 957	836 268	966 697	1 197 367	100,0
ELEKTROTECHNISCHE ERZEUGNISSE	100 324	189 248	312 230	343 648	28,7
SONSTIGE MASCHINEN	40 161	52 436	62 228	107 737	9,0
WERKZEUGMASCHINEN WALZWERKSANL	10 958	20 054	28 154	95 735	8,0
KRAFTFAHRZEUGE	63 694	110 563	117 233	76 163	6,4
FAHRZEUGE(OHNE KRAFTFAHRZEUGE)	5 957	3 106	14 530	68 161	5,7
TEXTIL LEDERINDUSTRIEMASCHINEN	28 293	41 774	26 976	50 209	4,2
SONSTIGE EISENWAREN	15 015	22 487	43 922	49 708	4,2
KRAFTMASCHINEN	19 558	39 872	52 737	43 975	3,7
SONSTIGE CHEMISCHE ENDERZEUGN	15 414	26 713	27 314	34 913	2,9
PAPIER- UND DRUCKMASCHINEN	10 291	14 371	11 292	27 029	2,3
SONST CHEMISCHE VORERZEUGNISSE	20 231	30 610	36 840	26 964	2,3
TEERFARBSTOFFE	15 255	24 556	19 556	25 752	2,2

EIN- UND AUSFUHR (SPEZIALHANDEL) NACH HERSTELLUNGS- UND VERBRAUCHSLÄNDERN

WARENBENENNUNG	1973	1974	1975	1976	VH
	1 000 DM				
PUMPEN DRUCKLUFTMASCHINEN	10 390	12 469	15 379	25 203	2,1
PHARMAZEUTISCHE ERZEUGNISSE	21 282	25 273	19 149	23 317	1,9
UHREN FEINMECHAN U OPT ERZEUGN	10 607	9 027	16 197	20 057	1,7
KUNSTSTOFFE	9 635	14 198	14 071	17 300	1,4
FOERDERMITTEL	3 643	9 737	12 881	15 051	1,3
WERKZEUGE LANDWIRTSCH GERAETE	6 840	9 002	8 330	14 068	1,2
BUEROMASCHINEN	2 276	4 304	10 060	13 348	1,1
NAHRUNGSMITTELINDUSTRIEMASCHIN	9 232	8 714	13 989	11 248	0,9
NE-METALL-VORERZEUGNISSE	11 522	23 113	6 578	7 918	0,7
PAPIER- UND PAPIERWAREN BUECHER	5 777	8 457	4 366	7 112	0,6
SONSTIGE TEXTILROHSTOFFE		14	1 307	6 685	0,6
SONST FARBSTOFFE FARBEN LACKE	2 172	4 343	4 187	5 884	0,5
STAB- UND FORMEISEN	11 731	24 137	9 743	5 659	0,5
SONSTIGE CHEMISCHE HALBWAREN	2 864	4 703	4 797	5 479	0,5
SONST WAREN A UNEDLEN METALLEN	4 351	8 137	5 522	5 095	0,4
LANDMASCHINEN U ACKERSCHLEPPER	2 674	6 275	4 697	4 957	0,4
KAUTSCHUKWAREN	2 071	3 388	6 473	4 097	0,3
STAHLROEHREN	3 482	4 464	5 546	4 009	0,3
PHOTOCHEMISCHE ERZEUGNISSE	3 585	3 806	1 633	3 622	0,3
DEXTRINE GELATINE UND LEIME	2 168	3 718	3 188	3 486	0,3
GLASERZEUGNISSE	2 022	4 053	2 162	3 391	0,3
WAREN AUS KUNSTSTOFFEN	2 425	3 223	3 569	3 159	0,3
DRAHT AUS EISEN	678	5 904	1 180	2 563	0,2
TEXTILFERTIGERZEUGNISSE	2 609	3 515	3 126	2 214	0,2
STICKSTOFF A N G DUENGEMITTEL	4 595	15 151	3 832	2 169	0,2
EISENBAHNOBERBAUMATERIAL	222	1 959	3 871	2 115	0,2
MINERALISCHE BAUSTOFFE	757	875	1 646	2 071	0,2
BLECH AUS EISEN	1 351	4 127	2 535	2 000	0,2
ERZEUG A STEIN TON PORZ	1 538	2 194	1 921	1 618	0,1
GUSSROEHREN SCHMIEDBARER GUSS	1 061	2 456	3 451	1 492	0,1
TEXTILGESPINSTE	1 743	1 305	494	1 234	0,1
DESTILLERZ A MINERALOEL U TEER	548	1 207	1 258	1 027	0,1
MESSERSCHMIEDEWAREN	334	436	582	767	0,1
FETTSAEUREN PARAFFIN VASELIN	873	1 201	457	762	0,1
LEDER PELZE UND WAREN DARAUS	259	138	250	694	0,1
KOEHLEN EINSCHL PRESSK KOKS	68	291	314	598	
ALUMINIUM ROH AUCH LEGIERT	368	509	443	495	
PLANZL U SONST ROHST CHEM IND	2 144	2 597	1 870	418	
WAREN A KUPFER U KUPFERLEGIER	436	684	496	378	
HOLZWAREN	410	330	350	315	
MALAYSIA USW					
E I N F U H R	440 194	565 523	552 702	776 098	100,0
KAUTSCHUK GUTTAPERCHA BALATA	177 725	239 379	166 391	225 351	29,0
BAU UND NUTZ HOLZ SCHNITTHOLZ	111 241	64 753	75 824	152 523	19,7
NAHRUNGSFETTE OELFRUECHTE ERN	34 819	53 804	64 176	74 623	9,6
TEXTILFERTIGERZEUGNISSE	5 248	21 517	35 440	53 675	6,9
ELEKTROTECHNISCHE ERZEUGNISSE	10 483	26 003	21 115	49 755	6,4
SONSTIGE NE-METALLE	31 533	52 560	35 706	49 203	6,3
FUTTERMITTEL (OHNE GETREIDE)	17 326	24 486	32 689	40 135	5,2
UHREN FEINMECHAN U OPT ERZEUGN	5 726	13 691	17 022	19 894	2,6
ROHKAUO KAKAOERZEUGNISSE	2 602	7 443	17 804	18 503	2,4
BUEROMASCHINEN	1	7 858	23 620	14 398	1,9
GEWUERZE	8 570	14 276	16 928	13 023	1,7
FURNIERE SPERRHOLZ UND DGL	11 158	4 193	3 093	9 230	1,2
TEXTILGESPINSTE		86	991	7 854	1,0
OBST SUEDFR GEM U OBSTKONS	2 030	6 950	4 160	6 528	0,8
WAREN AUS KUNSTSTOFFEN	183	379	3 718	6 078	0,8
FISCHE UND FISCHZUBEREITUNGEN	2 222	1 815	3 887	5 145	0,7
KAUTSCHUKWAREN	1 003	2 287	998	3 612	0,5
EDELMETALLERZEUGNISSE		2	252	3 120	0,4
SONST TECHN OELE UND FETTE	706	10 241	2 754	2 816	0,4
HOLZ ZU HOLZMASSE RUNDHOLZ	12 460	1 234	1 337	2 460	0,3
HOLZWAREN	359	523	729	1 828	0,2
SONSTIGE ERZE UND METALLASCHEN	441	1 907	5 249	1 712	0,2
FAHRZEUGE(OHNE KRAFTFAHRZEUGE)		1 465	8 018	1 130	0,1
LEB PFLANZEN ZIERGAERT ERZEUGN	127	223	930	967	0,1
SONST WAREN A UNEDLEN METALLEN	421	1 079	841	901	0,1
GLASERZEUGNISSE	1		421	746	0,1
FETTSAEUREN PARAFFIN VASELIN	147	566	72	625	0,1
LEDER PELZE UND WAREN DARAUS	13	144	250	623	0,1
MUSIKINSTRUMENTE KINDERSPIELZ	255	412	192	621	0,1
PUMPEN DRUCKLUFTMASCHINEN		21	411	567	0,1
SONST CHEMISCHE VORERZEUGNISSE	76	650	668	399	0,1
KAUTSCHUK BEARBEITET	332	491	363	344	
SONSTIGE EISENWAREN	70	46	72	342	
SONSTIGE MASCHINEN	12	48	497	324	
A U S F U H R	276 642	518 953	320 450	456 525	100,0
KRAFTFAHRZEUGE	82 642	125 246	74 015	121 758	26,7

EIN- UND AUSFUHR (SPEZIALHANDEL) NACH HERSTELLUNGS- UND VERBRAUCHSLÄNDERN

WARENBENENNUNG	1973	1974	1975	1976	VH
	1 000 DM				
ELEKTROTECHNISCHE ERZEUGNISSE	21 518	67 092	51 632	118 418	25,9
SONSTIGE MASCHINEN	15 962	45 349	23 085	22 298	4,9
KUNSTSTOFFE	9 759	10 267	11 018	15 073	3,3
FAHRZEUGE (OHNE KRAFTFAHRZEUGE)	3 355	5 298	7 777	12 218	2,7
SONST CHEMISCHE VORERZEUGNISSE	10 973	13 061	7 952	11 799	2,6
STICKSTOFF A N G DUENGEMITTEL	10 332	19 170	7 382	10 969	2,4
UHREN FEINMECHAN U OPT ERZEUGN	9 248	14 180	10 973	10 611	2,3
SONSTIGE CHEMISCHE ENDERZEUGN	5 448	7 002	5 831	10 052	2,2
WERKZEUGMASCHINEN WALZWERKSANL	9 586	24 012	9 604	9 543	2,1
PHARMAZEUTISCHE ERZEUGNISSE	7 631	10 395	8 032	8 625	1,9
KRAFTMASCHINEN	1 219	1 797	9 836	7 480	1,6
WAREN AUS KUNSTSTOFFEN	1 927	2 811	4 272	6 262	1,4
TEXTIL LEDERINDUSTRIEMASCHINEN	9 260	39 202	7 741	5 892	1,3
SONSTIGE EISENWAREN	6 502	9 221	7 073	5 348	1,2
PAPIER- UND DRUCKMASCHINEN	5 654	13 523	3 889	5 092	1,1
TEERFARBSTOFFE	2 723	4 249	2 241	4 984	1,1
PUMPEN DRUCKLUFTMASCHINEN	2 400	3 981	4 513	4 929	1,1
BUEROMASCHINEN	4 884	4 914	4 050	4 653	1,0
FOERDERMITTEL	1 804	6 403	4 832	4 477	1,0
TEXTILFERTIGERZEUGNISSE	4 438	6 599	4 804	4 278	0,9
NAHRUNGSMITTELINDUSTRIEMASCHIN	1 184	7 367	8 524	4 184	0,9
GLASERZEUGNISSE	915	1 898	2 571	3 601	0,8
SONST WAREN A UNEDLEN METALLEN	4 821	9 341	3 208	3 558	0,8
SONST FARBSTOFFE FARBEN LÄCKE	1 827	2 265	1 677	2 708	0,6
NE-METALL-VORERZEUGNISSE	971	2 037	2 974	2 592	0,6
KAUTSCHUKWAREN	2 230	2 943	2 308	2 496	0,5
PHOTOCHEMISCHE ERZEUGNISSE	878	2 799	1 619	2 369	0,5
TEXTILGESPINSTE	341	2 669	1 007	2 280	0,5
WERKZEUGE LANDWIRTSCH GERAETE	3 398	4 093	1 980	2 277	0,5
PAPIER UND PAPIERWAREN BUECHER	4 475	8 131	1 889	2 257	0,5
EDELMETALLERZEUGNISSE	111	303	663	1 813	0,4
SONSTIGE CHEMISCHE HALBWAREN	1 977	3 639	1 031	1 696	0,4
LEDER PELZE UND WAREN DARAUS	1 160	1 266	1 372	1 564	0,3
BLECH AUS EISEN	761	4 040	1 420	1 449	0,3
EDELSTEINE SCHMUCKSTEINE	6	1	825	1 059	0,2
LANDMASCHINEN U ACKERSCHLEPPER	1 095	3 322	1 577	1 025	0,2
ERZEUG A STEIN TON PORZ	689	842	1 218	1 025	0,2
MINERALISCHE BAUSTOFFE	125	455	71	558	0,1
DESTILLIERZ A MINERALOEL U TEER	260	496	230	557	0,1
STAB- UND FORMEISEN	1 466	2 995	1 084	541	0,1
MESSERSCHMIEDEWAREN	1 010	819	363	478	0,1
DRAHT AUS EISEN	304	3 985	813	474	0,1
SPEISE U INDUST SALZ KALIROHS	61	76	182	354	0,1
WAREN A KUPFER U KUPFERLEGIER	1 159	827	296	333	0,1
DEXTRINE GELATINE UND LEIME	304	802	309	331	0,1
STAHLROEHREN	55	799	127	304	0,1
BRUNEI					
E I N F U H R	5	3	31	322	100,0
A U S F U H R	6 403	6 463	7 375	13 999	100,0
STAHLROEHREN	2 031	135	135	2 757	19,7
ELEKTROTECHNISCHE ERZEUGNISSE	933	1 574	652	1 735	12,4
MINERALISCHE BAUSTOFFE	885	1 053	995	1 557	11,1
KRAFTFAHRZEUGE	271	664	262	1 024	7,3
SONSTIGE EISENWAREN	49	1 384	3 069	930	6,6
SONSTIGE MASCHINEN	201	142	197	875	6,3
PUMPEN DRUCKLUFTMASCHINEN	1 519	449	358	823	5,9
KUNSTSTOFFE	12	10	8	769	5,5
PORT TIMOR					
E I N F U H R	899	218	1 598	275	100,0
A U S F U H R	536	325	101	363	100,0
SINGAPUR					
E I N F U H R	226 734	285 359	406 835	479 407	100,0
ELEKTROTECHNISCHE ERZEUGNISSE	66 808	84 766	124 017	144 487	30,1
TEXTILFERTIGERZEUGNISSE	16 391	29 649	38 352	97 684	20,4
UHREN FEINMECHAN U OPT ERZEUGN	32 592	52 812	74 562	59 524	12,4
BUEROMASCHINEN	44 409	29 995	71 526	46 407	9,7
KAUTSCHUK GUTTAPERCHA BALATA	4 033	16 588	14 344	34 059	7,1
BAU UND NUTZ HOLZ SCHNITTHOLZ	25 634	7 639	8 362	21 549	4,5
FURNIERE SPERRHOLZ UND DGL	9 655	3 688	6 814	11 211	2,3

EIN- UND AUSFUHR (SPEZIALHANDEL) NACH HERSTELLUNGS- UND VERBRAUCHSLÄNDERN

WARENBENENNUNG	1973	1974	1975	1976	VH
		1 000 DM			
FISCHE UND FISCHZUBEREITUNGEN	4 224	5 279	5 894	7 712	1,6
LEB PFLANZEN ZIERGART ERZEUGN	4 475	6 300	7 937	7 296	1,5
TEXTIL LEDERINDUSTRIEMASCHINEN			548	6 725	1,4
TEXTILGESPINSTE		1 138	2 144	6 630	1,4
FAHRZEUGE(OHNE KRAFTFAHRZEUGE)	991	10 513	10 679	3 994	0,8
SONSTIGE MASCHINEN	211	748	3 090	3 114	0,6
MUSIKINSTRUMENTE KINDERSPIELZ	813	1 228	1 027	2 555	0,5
MESSERSCHMIEDEWAREN	8	1 403	1 081	1 897	0,4
FUTTERMittel (OHNE GETREIDE)	105	1 761	978	1 877	0,4
WERKZEUGMASCHINEN WALZWERKSANL	736	1 734	2 058	1 793	0,4
GEWUERZE	939	2 006	1 441	1 481	0,3
BETTFEDERN	990	652	1 710	1 066	0,2
LEDER PELZE UND WAREN DARAUS	1 680	1 142	504	1 040	0,2
FELLE UND MAEUTE	64	1 494	565	639	0,1
SONSTIGE EISENWAREN	89	309	360	617	0,1
ROHGUMMEN SCHELLACK BALSAME	267	808	299	595	0,1
NAHRUNGSFETTE OELFRUECHTE ERN		925	399	532	0,1
KUPFER ROH AUCH LEGIERT	1 452	1 043	30	502	0,1
SONSTIGE TEXTILROHSTOFFE		514	209	474	0,1
PAPIER UND PAPIERWAREN BUECHER	436	244	162	454	0,1
HOLZWAREN	606	1 491	2 170	423	0,1
HOLZ ZU HOLZMASSE RUNDHOLZ	477	23	78	364	0,1
WAREN AUS KUNSTSTOFFEN	335	319	220	351	0,1
NE-METALL-VORERZEUGNISSE	11	29	296	325	0,1
A U S F U H R	467 417	645 943	531 420	645 779	100,0
ELEKTROTECHNISCHE ERZEUGNISSE	79 429	114 803	108 109	123 873	19,2
KRAFTFAHRZEUGE	50 179	72 279	52 387	82 482	12,8
SONSTIGE MASCHINEN	31 574	43 030	33 628	49 578	7,7
UHREN FEINMECHAN U OPT ERZEUGN	41 961	49 673	28 577	35 043	5,4
KRAFTMASCHINEN	16 978	46 448	42 888	33 758	5,2
WERKZEUGMASCHINEN WALZWERKSANL	20 686	24 732	17 748	24 114	3,7
SONST CHEMISCHE VORERZEUGNISSE	12 805	17 380	15 432	18 141	2,8
KUNSTSTOFFE	17 407	19 237	11 017	17 927	2,8
SONSTIGE CHEMISCHE ENDERZEUGN	8 170	11 500	11 959	17 018	2,6
FAHRZEUGE(OHNE KRAFTFAHRZEUGE)	21 691	35 696	19 270	15 157	2,3
SONSTIGE EISENWAREN	9 807	17 621	13 828	14 192	2,2
PUMPEN DRUCKLUFTMASCHINEN	6 612	7 024	12 287	13 251	2,1
TEXTILFERTIGERZEUGNISSE	11 224	10 917	10 050	12 682	2,0
FOERDERMITTEL	3 591	9 192	10 517	9 944	1,5
BUEROMASCHINEN	7 675	9 951	6 413	9 570	1,5
WAREN AUS KUNSTSTOFFEN	11 266	9 657	9 147	8 923	1,4
SONST WAREN A UNEDLEN METALLEN	5 546	7 946	5 705	8 586	1,3
LEDER PELZE UND WAREN DARAUS	3 970	5 623	5 882	8 022	1,2
NE-METALL-VORERZEUGNISSE	3 097	7 687	3 947	8 006	1,2
TEXTIL LEDERINDUSTRIEMASCHINEN	8 015	6 467	6 721	7 098	1,1
PHARMAZEUTISCHE ERZEUGNISSE	5 352	6 531	5 597	6 758	1,0
WERKZEUGE LANDWIRTSCH GERAETE	5 605	7 680	4 005	5 563	0,9
TEERFARBSTOFFE	4 910	5 347	2 802	5 404	0,8
PAPIER UND PAPIERWAREN BUECHER	4 987	9 029	2 674	4 439	0,7
PLANZL U SONST ROHST CHEM IND	935	677	5 141	4 282	0,7
PAPIER- UND DRUCKMASCHINEN	5 737	8 841	4 094	3 994	0,6
KAUTSCHUKWAREN	2 755	3 960	3 751	3 801	0,6
GLASERZEUGNISSE	4 592	6 290	2 995	3 666	0,6
STAHLROEHREN	766	445	6 816	3 630	0,6
PHOTOCHEMISCHE ERZEUGNISSE	1 803	3 228	1 505	3 339	0,5
SONST FARBSTOFFE FARBEN LACKE	2 570	2 709	3 280	3 264	0,5
STAB- UND FORMEISEN	8 993	5 566	1 817	3 221	0,5
MESSERSCHMIEDEWAREN	2 129	3 368	2 524	3 190	0,5
ERZEUG A STEIN TON PORZ	2 961	3 674	2 049	3 143	0,5
WAREN A KUPFER U KUPFERLEGIERT	2 048	2 683	1 868	2 419	0,4
EDELMETALLERZEUGNISSE	3 954	3 666	2 139	2 344	0,4
BLECH AUS EISEN	690	1 190	852	2 163	0,3
EISENHALBWAREN	465	373	1 414	1 933	0,3
NAHRUNGSMITTELINDUSTRIEMASCHIN	1 425	2 522	1 198	1 809	0,3
STICKSTOFF A N G DUENGEMITTEL	2 273	4 246	1 414	1 797	0,3
SONSTIGE CHEMISCHE HALBWAREN	2 143	4 465	1 188	1 660	0,3
MUSIKINSTRUMENTE KINDERSPIELZ	1 008	1 138	1 104	1 462	0,2
TEXTILGESPINSTE	6 163	6 787	2 864	1 203	0,2
DEXTRINE GELATINE UND LEIME	393	855	673	743	0,1
HOLZWAREN	606	761	243	741	0,1
ALKOHOLISCHE GETRAENKE	467	423	446	718	0,1
DESTILLERZ A MINERALOEL U TEER	285	684	421	700	0,1
GLASMASSE ROHGLAS	41	134	131	645	0,1
LANDMASCHINEN U ACKERSCHLEPPER	573	2 323	3 072	621	0,1
EDELSTEINE SCHMUCKSTEINE	1 194	487	417	619	0,1
KAUTSCHUK BEARBEITET	748	910	616	552	0,1
DRAHT AUS EISEN	442	1 774	857	542	0,1
FETTSAEUREN PARAFFIN VASELIN	238	571	185	493	0,1
MINERALISCHE BAUSTOFFE	2 779	3 194	748	444	0,1
AUFBEREITETE KALIDUENGEMITTEL	3	4	73	401	0,1
SONST TECHN OELE UND FETTE	242	230	207	368	0,1

EIN- UND AUSFUHR (SPEZIALHANDEL) NACH HERSTELLUNGS- UND VERBRAUCHSLÄNDERN

WARENBENENNUNG	1973	1974	1975	1976	
	1 000 DM				VH
PHILIPPINEN					
E I N F U H R	323 037	308 218	463 639	609 395	100,0
NAHRUNGSFETTE OELFRUECHTE ERN	148 131	103 581	284 682	281 768	46,2
FUTTERMITTEL (OHNE GETREIDE)	68 289	75 067	69 417	118 346	19,4
TEXTILFERTIGERZEUGNISSE	2 979	7 394	11 389	36 431	6,0
SONST TECHN OELE UND FETTE	24 873	63 861	22 075	26 329	4,3
ELEKTROTECHNISCHE ERZEUGNISSE	2 369	9 521	10 528	25 938	4,3
OBST SUEDFR GEM U OBSTKONS	16 960	14 745	8 829	22 384	3,7
ROHTABAK UND TABAKERZEUGNISSE	8 530	4 005	15 143	19 322	3,2
SONSTIGE NE-METALLE			2 500	12 131	2,0
BAU UND NUTZ HOLZ SCHNITTHOLZ	3 163	920	3 481	10 624	1,7
HOLZ ZU HOLZMASSE RUNDHOLZ	1 488	1 538	1 598	10 300	1,7
HOLZWAREN	6 246	9 170	9 892	9 075	1,5
BUEROMASCHINEN	8			4 486	0,7
BLECH AUS EISEN				2 802	0,5
FURNIERE SPERRHOLZ UND DGL	722	915	772	1 735	0,3
LEDER PELZE UND WAREN DARAU	143	216	515	1 536	0,3
FLACHS HANF JUTE UND DGL	1 431	2 222	1 242	1 381	0,2
FISCHE UND FISCHZUBEREITUNGEN	331	510	877	1 196	0,2
KRAFTFAHRZEUGE	6	22	42	1 171	0,2
KAFFEE				874	0,1
SONSTIGE ERZE UND METALLASCHEN	138	1 074	3 992	577	0,1
TEXTILGESPINSTE	4	469	67	564	0,1
KUPFER ROH AUCH LEGIERT	345	705		319	0,1
A U S F U H R	219 590	356 733	330 312	318 385	100,0
ELEKTROTECHNISCHE ERZEUGNISSE	24 822	24 148	30 633	43 185	13,6
SONSTIGE MASCHINEN	9 514	18 767	40 048	23 377	7,3
KRAFTFAHRZEUGE	35 749	36 979	30 197	21 586	6,8
TEXTIL LEDERINDUSTRIEMASCHINEN	13 319	62 779	47 905	19 702	6,2
BUEROMASCHINEN	6 320	7 401	11 632	17 231	5,4
SONST CHEMISCHE VORERZEUGNISSE	11 927	22 823	10 628	14 969	4,7
KRAFTMASCHINEN	3 416	6 375	6 039	13 727	4,3
TEERFARBSTOFFE	12 958	17 552	11 245	13 605	4,3
WERKZEUGMASCHINEN WALZWERKSANL	4 446	8 788	7 878	12 768	4,0
PAPIER- UND DRUCKMASCHINEN	2 438	2 597	3 530	12 338	3,9
SONSTIGE CHEMISCHE ENDERZEUGN	13 844	19 511	10 842	11 638	3,7
PHARMAZEUTISCHE ERZEUGNISSE	7 951	12 516	10 353	11 079	3,5
FAHRZEUGE(OHNE KRAFTFAHRZEUGE)	2 981	18 398	18 372	10 420	3,3
NAHRUNGSMITTELINDUSTRIEMASCHIN	12 810	7 306	8 375	7 674	2,4
SONSTIGE EISENWAREN	3 459	6 061	5 886	6 177	1,9
KUNSTSTOFFE	8 990	11 802	6 961	5 995	1,9
SONST WAREN A UNEDLEN METALLEN	1 579	1 579	791	5 223	1,6
STAB- UND FORMEISEN	695	1 910	316	5 009	1,6
UHREN FEINMECHAN U OPT ERZEUGN	2 190	3 660	6 180	4 707	1,5
SONST FARBSTOFFE FARBEN LACKE	2 339	3 512	2 563	4 392	1,4
FOERDERMITTEL	1 056	3 789	3 422	4 136	1,3
TEXTILFERTIGERZEUGNISSE	1 982	2 194	1 090	4 107	1,3
PUMPEN DRUCKLUFTMASCHINEN	2 343	3 225	5 144	4 106	1,3
SONSTIGE CHEMISCHE HALBWAREN	1 872	4 286	2 063	2 641	0,8
WERKZEUGE LANDWIRTSCH GERAETE	2 171	2 362	2 122	2 612	0,8
LANDMASCHINEN U ACKERSCHLEPPER	4 130	5 770	14 792	2 513	0,8
SONSTIGE TEXTILROHSTOFFE	1 469	2 304	939	1 987	0,6
GLASERZEUGNISSE	601	1 349	776	1 701	0,5
KAUTSCHUKWAREN	1 096	1 639	1 957	1 524	0,5
TEXTILGESPINSTE	4 138	2 972	3 336	1 524	0,5
WAREN AUS KUNSTSTOFFEN	883	1 577	1 812	1 434	0,5
HOPFEN	1 221	1 741	1 279	1 157	0,4
MINERALISCHE BAUSTOFFE	582	937	589	1 147	0,4
FETTSAEUREN PARAFFIN VASELIN	796	813	396	1 112	0,3
NE-METALL-VORERZEUGNISSE	596	1 188	657	1 050	0,3
STICKSTOFF A N G DUENGEMITTEL	777	6 072	726	1 047	0,3
ERZEUG A STEIN TON PORZ	500	615	608	1 038	0,3
SONST TECHN OELE UND FETTE	706	907	732	930	0,3
DEXTRINE GELATINE UND LEIME	676	1 121	718	854	0,3
PAPIER UND PAPIERWAREN BUECHER	856	2 640	1 852	834	0,3
STAHLROEHREN	248	693	2 326	828	0,3
EDELMETALLERZEUGNISSE	298	664	384	666	0,2
ZUCKER	25	45	876	596	0,2
AUFBEREITETE KALIDUENGEMITTEL	197	194	1 209	578	0,2
MESSERSCHMIEDEWAREN	297	270	312	507	0,2
KOEHLEN EINSCHL PRESSK KOKS				381	0,1
HOLZWAREN	165	306	449	376	0,1
SUEDKOREA					
E I N F U H R	297 784	518 931	743 090	1 017 533	100,0
TEXTILFERTIGERZEUGNISSE	132 025	251 598	310 547	425 778	41,8

EIN- UND AUSFUHR (SPEZIALHANDEL) NACH HERSTELLUNGS- UND VERBRAUCHSLÄNDERN

WARENBENENNUNG	1973	1974	1975	1976	VH
	1 000 DM				
LEDER PELZE UND WAREN DARAUS	6 308	38 663	126 329	126 944	12,5
ELEKTROTECHNISCHE ERZEUGNISSE	18 116	46 614	59 026	116 499	11,4
KAUTSCHUKWAREN	2 104	6 450	18 393	27 305	2,7
TEXTILGESPINSTE	11 097	18 937	28 320	27 044	2,7
MUSIKINSTRUMENTE KINDERSPIELZ	6 498	12 867	20 226	26 174	2,6
ROHTABAK UND TABAKERZEUGNISSE	4 591	4 826	12 797	24 504	2,4
UHREN FEINMECHAN U OPT ERZEUGN	3 560	5 540	13 768	21 691	2,1
SONST CHEMISCHE VORERZEUGNISSE	8 662	15 845	22 007	20 769	2,0
ERZEUG A STEIN TON PORZ	7 894	11 036	14 976	18 703	1,8
BLECH AUS EISEN	45 007	21 167	4 417	16 783	1,6
SONSTIGE EISENWAREN	1 492	6 976	11 003	16 410	1,6
PLANZL U SONST ROHST CHEM IND	1 614	3 367	7 842	13 229	1,3
PAPIER UND PAPIERWAREN BUECHER	363	555	2 621	11 525	1,1
FURNIERE SPERRHOLZ UND DGL	294	531	2 890	10 110	1,0
PHARMAZEUTISCHE ERZEUGNISSE	359	2 163	3 821	8 523	0,8
WAREN AUS KUNSTSTOFFEN	1 825	2 586	3 785	7 801	0,8
EISENHALBWAREN			5 846	7 609	0,7
SONST WAREN A UNEDLEN METALLEN	1 013	4 124	4 748	7 146	0,7
DRAHT AUS EISEN		4		6 162	0,6
OBST SUEDFR GEM U OBSTKONS	13 410	15 850	7 049	5 509	0,5
BUEROMASCHINEN	2 876	6 284	10 933	5 282	0,5
FISCHE UND FISCHZUBEREITUNGEN	751	3 630	7 856	4 263	0,4
SONSTIGE NE-METALLE	226	1 106	1 461	4 048	0,4
MESSERSCHMIEDEWAREN	582	1 410	2 413	3 044	0,3
TEXTIL LEDERINDUSTRIEMASCHINEN	1 032	1 128	1 785	1 657	0,2
HOLZWAREN	180	422	457	1 579	0,2
WAREN A KUPFER U KUPFERLEGIER	264	512	977	1 469	0,1
SONSTIGE ERZE UND METALLASCHEN	5 981	875	2	1 251	0,1
SONSTIGE TEXTILROHSTOFFE	334	470	41	823	0,1
STAB- UND FORMEISEN				789	0,1
EDELSTEINE SCHMUCKSTEINE	86	416	350	438	
SONSTIGE CHEMISCHE ENDERZEUGN	36	200	343	351	
KUNSTSTOFFE	92	386	558	312	
A U S F U H R	252 948	355 843	492 797	515 596	100,0
ELEKTROTECHNISCHE ERZEUGNISSE	53 458	49 596	108 993	117 435	22,8
TEXTIL LEDERINDUSTRIEMASCHINEN	24 159	65 937	30 543	60 773	11,8
FOERDERMITTEL	9 285	9 908	15 053	57 311	11,1
SONSTIGE MASCHINEN	15 653	25 567	26 635	33 505	6,5
SONST CHEMISCHE VORERZEUGNISSE	19 989	29 714	40 520	32 490	6,3
KRAFTFAHRZEUGE	27 232	23 049	25 391	32 372	6,3
TEERFARBSTOFFE	18 869	22 581	12 008	25 897	5,0
SONSTIGE CHEMISCHE ENDERZEUGN	9 082	12 698	18 002	24 732	4,8
WERKZEUGMASCHINEN WALZWERKSANL	4 759	30 809	32 972	22 280	4,3
PHARMAZEUTISCHE ERZEUGNISSE	12 053	15 974	12 514	12 087	2,3
PAPIER- UND DRUCKMASCHINEN	2 506	5 228	10 676	11 905	2,3
PUMPEN DRUCKLUFTMASCHINEN	6 201	7 403	5 484	10 073	2,0
UHREN FEINMECHAN U OPT ERZEUGN	2 436	3 800	7 226	9 038	1,8
KRAFTMASCHINEN	5 993	4 618	35 478	8 696	1,7
SONST FARBSTOFFE FARBEN LACKE	3 120	3 302	5 745	7 192	1,4
MINERALISCHE BAUSTOFFE	767	1 188	43 227	6 723	1,3
TEXTILFERTIGERZEUGNISSE	2 676	2 273	5 606	4 820	0,9
KUNSTSTOFFE	3 729	4 410	2 416	4 659	0,9
NAHRUNGSMITTELINDUSTRIEMASCHIN	8 438	7 283	17 484	3 795	0,7
SONSTIGE EISENWAREN	5 083	4 333	2 401	3 438	0,7
BUEROMASCHINEN	666	1 656	724	2 304	0,4
SONSTIGE CHEMISCHE HALBWAREN	2 647	3 663	2 360	2 113	0,4
FAHRZEUGE(OHNE KRAFTFAHRZEUGE)	208	1 141	5 832	1 623	0,3
PAPIER UND PAPIERWAREN BUECHER	1 143	891	765	1 150	0,2
KAUTSCHUKWAREN	216	960	1 135	1 149	0,2
STICKSTOFF A N G DUENGEMITTEL	77	195	25	1 013	0,2
WAREN AUS KUNSTSTOFFEN	322	660	1 351	965	0,2
FETTSAEUREN PARAFFIN VASELIN	325	919	368	955	0,2
LANDMASCHINEN U ACKERSCHLEPPER	427	718	4 921	929	0,2
HOPFEN	617	681	1 518	880	0,2
DESTILLERZ A MINERALOEL U TEER	58	257	457	802	0,2
SONSTIGE NE-METALLE		116	49	777	0,2
GLASERZEUGNISSE	348	354	368	764	0,1
BLECH AUS EISEN	1 078		459	677	0,1
TEXTILGESPINSTE	1 610	1 640	524	652	0,1
WERKZEUGE LANDWIRTSCH GERAETE	353	525	517	632	0,1
SONST WAREN A UNEDLEN METALLEN	69	982	805	586	0,1
STAB- UND FORMEISEN	567	347	312	586	0,1
NE-METALL-VORERZEUGNISSE	705	1 550	1 090	505	0,1
WAREN A KUPFER U KUPFERLEGIER	439	782	285	491	0,1
LEDER PELZE UND WAREN DARAUS	87	286	921	370	0,1
TAIWAN					
E I N F U H R	608 046	763 657	914 669	1 093 767	100,0
TEXTILFERTIGERZEUGNISSE	196 024	270 639	315 486	378 674	34,6

EIN- UND AUSFUHR (SPEZIALHANDEL) NACH HERSTELLUNGS- UND VERBRAUCHSLÄNDERN

WARENBENENNUNG	1973	1974	1975	1976	VH
	1 000 DM				
OBST SÜEDFR GEM U OBSTKONS	178 716	176 725	208 774	186 559	17,1
ELEKTROTECHNISCHE ERZEUGNISSE	59 074	91 665	104 320	154 915	14,2
LEDER PELZE UND WAREN DARAUS	26 661	58 068	66 788	68 357	6,2
SONSTIGE EISENWAREN	6 853	12 160	23 926	36 843	3,4
MUSIKINSTRUMENTE KINDERSPIELZ	14 485	16 559	21 797	33 906	3,1
HOLZWAREN	9 106	9 554	15 721	26 418	2,4
WAREN AUS KUNSTSTOFFEN	32 891	29 027	25 506	25 913	2,4
BUEROMASCHINEN	6 634	6 416	19 632	24 269	2,2
TEXTILGESPINSTE	19 944	21 460	19 800	22 095	2,0
FISCHE UND FISCHZUBEREITUNGEN	8 704	11 115	9 539	19 140	1,7
TEXTIL LEDERINDUSTRIEMASCHINEN	5 379	5 259	8 352	10 973	1,0
GLASERZEUGNISSE	2 535	3 231	6 597	9 501	0,9
UHREN FEINMECHAN U OPT ERZEUGN	3 103	3 236	3 377	9 155	0,8
KAUTSCHUKWAREN	3 393	7 241	7 980	7 299	0,7
GEMUESE HUELSENFR Z E KART	7 425	6 437	5 212	7 201	0,7
ERZEUG A STEIN TON PORZ	204	562	2 520	7 008	0,6
BETTFEDERN	2 818	1 454	2 280	6 148	0,6
FURNIERE SPERRHOLZ UND DGL	4 761	2 374	4 544	5 407	0,5
SONST WAREN A UNEDLEN METALLEN	1 075	2 345	4 012	4 617	0,4
FAHRZEUGE(OHNE KRAFTFAHRZEUGE)	1 244	1 316	2 266	3 151	0,3
SONST CHEMISCHE VORERZEUGNISSE	1 515	2 523	1 387	2 765	0,3
WERKZEUGE LANDWIRTSCH GERAETE	469	519	966	2 651	0,2
KRAFTFAHRZEUGE	25		2	2 558	0,2
PAPIER UND PAPIERWAREN BUECHER	279	257	616	1 997	0,2
FOERDERMITTEL	44	406	170	1 100	0,1
PUMPEN DRUCKLUFTMASCHINEN	242	135	207	833	0,1
EDELSTEINE SCHMUCKSTEINE	27	61	742	788	0,1
PHARMAZEUTISCHE ERZEUGNISSE	274	324	996	788	0,1
BAUMWOLLE REISSBAUMWOLLE ABF		163	115	744	0,1
SONSTIGE CHEMISCHE ENDERZEUGN	421	240	449	582	0,1
WAREN A KUPFER U KUPFERLEGIER	99	198	159	427	
MESSERSCHMIEDEWAREN	198	220	431	426	
SONSTIGE MASCHINEN	15	364	848	414	
KUNSTSTOFFE	38	130	232	397	
MINERALISCHE BAUSTOFFE	44	42	142	368	
A U S F U H R	586 891	789 869	668 056	675 686	100,0
SONSTIGE MASCHINEN	77 907	137 603	233 658	178 143	26,4
TEXTIL LEDERINDUSTRIEMASCHINEN	224 783	237 173	59 213	77 275	11,4
ELEKTROTECHNISCHE ERZEUGNISSE	30 767	60 470	56 449	66 187	9,8
SONST CHEMISCHE VORERZEUGNISSE	47 642	47 441	59 648	61 019	9,0
WERKZEUGMASCHINEN WALZWERKSANL	8 190	17 929	8 519	47 933	7,1
PUMPEN DRUCKLUFTMASCHINEN	4 497	12 759	15 420	21 565	3,2
SONSTIGE CHEMISCHE ENDERZEUGN	14 536	20 292	17 378	21 359	3,2
UHREN FEINMECHAN U OPT ERZEUGN	13 408	21 064	16 433	19 287	2,9
PHARMAZEUTISCHE ERZEUGNISSE	12 966	14 353	10 244	15 188	2,2
KUNSTSTOFFE	16 089	14 173	12 045	14 607	2,2
TEERFARBSTOFFE	19 013	17 973	7 299	13 879	2,1
MINERALISCHE BAUSTOFFE	683	4 111	12 922	12 783	1,9
NAHRUNGSMITTELINDUSTRIEMASCHIN	1 836	14 673	14 687	9 897	1,5
KRAFTFAHRZEUGE	19 163	27 512	12 233	9 462	1,4
SONSTIGE EISENWAREN	11 577	8 448	20 483	8 702	1,3
FOERDERMITTEL	2 673	13 721	18 146	8 146	1,2
EISENHALBWAREN	79	492		7 357	1,1
TEXTILFERTIGERZEUGNISSE	4 083	6 113	6 244	6 345	0,9
SONST FARBSTOFFE FARBEN LACKE	3 019	5 142	3 536	5 818	0,9
STAHLROEHREN	667	1 274	2 948	5 633	0,8
EDELMETALLERZEUGNISSE	840	1 429	3 551	5 631	0,8
PAPIER- UND DRUCKMASCHINEN	2 143	7 502	7 142	4 693	0,7
PHOTOCHEMISCHE ERZEUGNISSE	2 742	3 484	3 322	4 352	0,6
LEDER PELZE UND WAREN DARAUS	2 384	5 617	4 084	4 169	0,6
SONST WAREN A UNEDLEN METALLEN	2 072	3 535	3 051	3 833	0,6
PAPIER UND PAPIERWAREN BUECHER	2 045	4 770	1 165	3 273	0,5
BUEROMASCHINEN	8 916	8 265	2 891	3 126	0,5
SONSTIGE CHEMISCHE HALBWAREN	3 692	3 600	3 115	2 997	0,4
ERZEUG A STEIN TON PORZ	1 306	1 789	1 575	2 773	0,4
SONST TECHN OELE UND FETTE	1 547	291	3 052	2 552	0,4
WAREN AUS KUNSTSTOFFEN	1 857	2 704	1 483	2 053	0,3
GLASERZEUGNISSE	528	863	854	1 871	0,3
WAREN A KUPFER U KUPFERLEGIER	2 321	3 526	976	1 866	0,3
BLECH AUS EISEN	709	4 848	1 352	1 777	0,3
NE-METALL-VORERZEUGNISSE	2 240	5 797	1 593	1 378	0,2
KAUTSCHUKWAREN	532	1 176	949	1 118	0,2
LANDMASCHINEN U ACKERSCHLEPPER	227	886	1 274	1 096	0,2
WERKZEUGE LANDWIRTSCH GERAETE	1 519	2 511	1 107	1 070	0,2
SONSTIGE TEXTILROHSTOFFE	2 186	1 097	1 562	1 027	0,2
FETTSAEUREN PARAFFIN VASELIN	1 961	1 921	881	1 023	0,2
DEXTRINE GELATINE UND LEIME	415	573	455	670	0,1
STAB- UND FORMEISEN	597	14 590	2 835	515	0,1
DESTILLERZ A MINERALOEL U TEER	138	630	275	466	0,1
DRAHT AUS EISEN	1 163	736	137	362	0,1
KRAFTMASCHINEN	2 434	2 880	3 441	355	0,1

EIN- UND AUSFUHR (SPEZIALHANDEL) NACH HERSTELLUNGS- UND VERBRAUCHSLÄNDERN

WARENBENENNUNG	1973	1974	1975	1976	
		1 000 DM			VH
KAFFEE			30	324	
<u>HONGKONG</u>					
E I N F U H R	1 134 559	1 340 158	1 688 688	2 285 766	100,0
TEXTILFERTIGERZEUGNISSE	801 608	981 203	1 167 795	1 497 272	65,5
ELEKTROTECHNISCHE ERZEUGNISSE	79 241	103 106	167 351	249 049	10,9
LEDER PELZE UND WAREN DARAUS	68 972	74 486	95 308	138 972	6,1
MUSIKINSTRUMENTE KINDERSPIELZ	51 292	45 030	60 752	94 294	4,1
BUEROMASCHINEN	18 914	14 909	52 790	69 650	3,0
UHREN FEINMECHAN U OPT ERZEUGN	10 709	12 123	25 493	55 341	2,4
WAREN AUS KUNSTSTOFFEN	24 526	24 573	28 191	50 046	2,2
EDELSTEINE SCHMUCKSTEINE	7 836	6 709	7 453	22 618	1,0
SONSTIGE EISENWAREN	10 563	15 713	15 422	22 061	1,0
SONST WAREN A UNEDLEN METALLEN	7 904	8 859	11 781	16 660	0,7
HOLZWAREN	2 345	2 451	3 375	5 152	0,2
OBST SUEDFR GEM U OBSTKONS	1 363	2 033	3 831	4 393	0,2
GLASERZEUGNISSE	2 191	2 113	3 147	4 176	0,2
PAPIER UND PAPIERWAREN BUECHER	1 575	1 594	2 248	3 146	0,1
EDELMETALLERZEUGNISSE	1 299	1 607	1 820	3 108	0,1
BETTFEDERN	2 528	1 451	1 147	1 900	0,1
FISCHE UND FISCHZUBEREITUNGEN	1 188	1 095	1 547	1 745	0,1
WERKZEUGE LANDWIRTSCH GERAETE	1 090	817	858	1 691	0,1
KAUTSCHUKWAREN	1 246	896	1 095	1 441	0,1
MESSERSCHMIEDEWAREN	408	510	410	1 406	0,1
SONSTIGE CHEMISCHE ENDERZEUGN	420	880	1 689	1 207	0,1
ERZEUG A STEIN TON PORZ	386	283	561	877	
SONSTIGE MASCHINEN	459	326	406	647	
WAREN A KUPFER U KUPFERLEGIER	178	274	464	613	
TEXTILGESPINSTE	198	872	110	549	
FAHRZEUGE(OHNE KRAFTFAHRZEUGE)	268	142	143	418	
GEMUESE HUELSENFR Z E KART	413	261	262	408	
BAUMWOLLE REISSBAUMWOLLE ABF	210	658	359	403	
LEB TIERE FLEISCH FLEISCHWAREN	241	386	328	364	
PUMPEN DRUCKLUFTMASCHINEN	360	227	311	318	
A U S F U H R	603 001	569 031	505 478	634 341	100,0
ELEKTROTECHNISCHE ERZEUGNISSE	111 460	105 940	74 614	77 318	12,2
TEERFARBSTOFFE	33 117	31 086	62 078	53 360	8,4
KRAFTFAHRZEUGE	45 629	28 772	28 169	52 177	8,2
TEXTIL LEDERINDUSTRIEMASCHINEN	39 386	35 573	34 846	50 616	8,0
UHREN FEINMECHAN U OPT ERZEUGN	25 426	32 699	30 026	40 122	6,3
TEXTILFERTIGERZEUGNISSE	26 620	26 572	24 033	32 475	5,1
SONST CHEMISCHE VORERZEUGNISSE	15 037	19 299	13 788	26 155	4,1
SONSTIGE CHEMISCHE ENDERZEUGN	16 243	18 944	21 643	23 886	3,8
KUNSTSTOFFE	18 227	14 496	12 130	20 420	3,2
SONSTIGE MASCHINEN	12 025	18 736	14 015	17 995	2,8
PHARMAZEUTISCHE ERZEUGNISSE	10 497	15 198	9 304	17 402	2,7
SONSTIGE EISENWAREN	7 611	8 451	9 706	14 855	2,3
EDELMETALLERZEUGNISSE	16 870	12 899	15 542	14 720	2,3
PAPIER- UND DRUCKMASCHINEN	8 240	8 586	3 895	13 521	2,1
EDELSTEINE SCHMUCKSTEINE	13 141	13 169	11 641	12 207	1,9
LEDER PELZE UND WAREN DARAUS	10 953	10 376	6 730	11 402	1,8
NAHRUNGSFETTE OELFRUECHTE ERN	6 897	13 597	7 708	10 303	1,6
BUEROMASCHINEN	5 461	5 835	4 226	9 088	1,4
TEXTILGESPINSTE	21 316	9 341	11 727	8 861	1,4
WAREN AUS KUNSTSTOFFEN	6 779	5 050	6 778	7 851	1,2
PAPIER UND PAPIERWAREN BUECHER	4 300	9 562	6 944	7 265	1,1
BLECH AUS EISEN	2 028	3 581	3 501	6 961	1,1
PUMPEN DRUCKLUFTMASCHINEN	3 409	4 313	3 961	6 395	1,0
NAHRUNGSMITTELINDUSTRIEMASCHIN	2 258	6 656	7 151	5 981	0,9
SONST WAREN A UNEDLEN METALLEN	6 013	7 366	5 559	5 875	0,9
PHOTOCHEMISCHE ERZEUGNISSE	4 887	3 429	5 484	5 753	0,9
WAREN A KUPFER U KUPFERLEGIER	3 815	3 683	2 869	4 873	0,8
ALKOHOLISCHE GETRAENKE	3 990	3 965	3 511	4 652	0,7
FOERDERMITTEL	5 007	2 313	2 686	4 567	0,7
SONST FARBSTOFFE FARBEN LACKE	3 589	2 111	3 591	4 360	0,7
ERZEUG A STEIN TON PORZ	2 821	3 491	3 486	3 807	0,6
GLASERZEUGNISSE	2 048	2 560	2 914	3 210	0,5
LEB TIERE FLEISCH FLEISCHWAREN	2 067	2 240	3 016	3 011	0,5
NE-METALL-VORERZEUGNISSE	1 638	3 985	1 988	2 901	0,5
WERKZEUGE LANDWIRTSCH GERAETE	2 488	2 726	1 700	2 753	0,4
STAB- UND FORMEISEN	2 891	3 649	2 460	2 592	0,4
DEXTRINE GELATINE UND LEIME	1 592	1 852	2 185	2 452	0,4
WERKZEUGMASCHINEN WALZWERKSANL	2 622	2 430	3 199	2 148	0,3
SONSTIGE CHEMISCHE HALBWAREN	1 581	2 493	1 467	2 030	0,3
MUSIKINSTRUMENTE KINDERSPIELZ	1 314	1 552	1 545	1 972	0,3
KAUTSCHUKWAREN	1 192	1 505	1 568	1 890	0,3
FAHRZEUGE(OHNE KRAFTFAHRZEUGE)	56 543	15 587	352	1 861	0,3
MESSERSCHMIEDEWAREN	1 270	1 621	1 021	1 462	0,2
STICKSTOFF A N G DUENGEMITTEL	1 141	670	824	1 260	0,2

EIN- UND AUSFUHR (SPEZIALHANDEL) NACH HERSTELLUNGS- UND VERBRAUCHSLÄNDERN

WARENBENENNUNG	1973	1974	1975	1976	
		1 000 DM			VH
DRAHT AUS EISEN	516	472	234	1 157	1,1
KRAFTMASCHINEN	7 635	17 458	1 908	1 052	0,2
KAUTSCHUK BEARBEITET	656	908	573	1 019	0,2
PLANZL U SONST ROHST CHEM IND	260	392	870	873	0,1
HOLZWAREN	879	751	765	795	0,1
SONST TECHN ÖLE UND FETTE	152	230	359	674	0,1
EISENHALBWAREN	1 754	1 744	510	658	0,1
BAUMWOLLE REISSBAUMWOLLE ABF	96	219	552	516	0,1
STAHLROEHREN	103	179	247	494	0,1
SPEISE U INDUST SALZ KALIROHS	"	95	204	444	0,1
<u>MACAU</u>					
E I N F U H R	51 517	62 275	64 667	139 399	100,0
TEXTILFERTIGERZEUGNISSE	49 567	61 270	64 043	138 793	99,6
UHREN FEINMECHAN U OPT ERZEUGN	1 534	907	519	521	0,4
A U S F U H R	556	292	172	4 315	100,0
ELEKTROTECHNISCHE ERZEUGNISSE		2	1	4 055	94,0
<u>PAPUA NEUGUI</u>					
E I N F U H R	303 496	287 734	348 646	349 926	100,0
KUPFERERZE KIESABBAENDE	275 389	235 630	276 456	286 668	81,9
KAFFEE	12 747	14 477	25 368	37 690	10,8
ROHKAKAO KAKAOERZEUGNISSE	10 219	17 504	28 644	19 277	5,5
NAHRUNGSFETTE OELFRUECHTE ERN		12 279	14 020	3 003	0,9
FUTTERMITTEL (OHNE GETREIDE)	4 613	6 260	2 405	2 369	0,7
GEWUERZE	258	540	647	375	0,1
FISCHE UND FISCHZUBEREITUNGEN		44	210	337	0,1
A U S F U H R	7 096	10 991	12 072	10 279	100,0
STICKSTOFF A N G DUENGEMITTEL	296	584	360	1 079	10,5
KRAFTFAHRZEUGE	868	1 260	1 611	1 015	9,9
NAHRUNGSMITTELINDUSTRIEMASCHIN	149	143	283	826	8,0
ZUCKER	35			743	7,2
SONST CHEMISCHE VORERZEUGNISSE	469	953	1 329	622	6,1
WERKZEUGE LANDWIRTSCH GERAETE	303	619	904	585	5,7
WERKZEUGMASCHINEN WALZWERKSANL	138	346	1 002	404	3,9
SPEISE U INDUST SALZ KALIROHS	145	190	243	366	3,6
ELEKTROTECHNISCHE ERZEUGNISSE	317	452	506	328	3,2
SONSTIGE MASCHINEN	220	470	658	316	3,1
<u>AUSTR OZEAN</u>					
E I N F U H R			55	12	100,0
A U S F U H R			157	1 731	100,0
UHREN FEINMECHAN U OPT ERZEUGN			17	595	34,4
BLECH AUS EISEN				367	21,2
SONSTIGE EISENWAREN				318	18,4
<u>NAURU</u>					
E I N F U H R			10	1	100,0
A U S F U H R	75	35	156	42	100,0
<u>AM OZEANIEN</u>					
E I N F U H R	666	3 543	2 718	1 252	100,0
ROHKAKAO KAKAOERZEUGNISSE	664	742	907	970	77,5
A U S F U H R	2 957	3 250	1 198	1 048	100,0
<u>NEUKALEDON</u>					
E I N F U H R	52 208	58 447	44 443	54 371	100,0
EISENHALBWAREN	50 102	58 167	44 350	54 210	99,7

EIN- UND AUSFUHR (SPEZIALHANDEL) NACH HERSTELLUNGS- UND VERBRAUCHSLÄNDERN

WARENBENENNUNG	1973	1974	1975	1976	VH
	1 000 DM				
A U S F U H R	14 783	18 557	24 190	18 151	100,0
KRAFTFAHRZEUGE	3 974	4 811	8 857	5 346	29,5
SONSTIGE MASCHINEN	871	1 858	1 389	1 738	9,6
ELEKTROTECHNISCHE ERZEUGNISSE	1 562	1 574	1 494	1 401	7,7
KAUTSCHUKWAREN	442	1 254	1 202	969	5,3
MINERALISCHE BAUSTOFFE	251	102	2 499	830	4,6
SONSTIGE CHEMISCHE HALBWAREN	9	5	2 419	693	3,8
PUMPEN DRUCKLUFTMASCHINEN	296	478	445	677	3,7
ERZEUG A STEIN TON PORZ	250	294	309	523	2,9
SONSTIGE CHEMISCHE ENDERZEUGN	146	134	83	467	2,6
UHREN FEINMECHAN U OPT ERZEUGN	610	488	550	456	2,5
FOERDERMITTEL	443	108	19	447	2,5
BLECH AUS EISEN	109	126	3	427	2,4
WALLIS FUTUN					
A U S F U H R	2	11	4	1	100,0
BR OZEANIEN					
E I N F U H R	2 240	3 659	7 756	3 344	100,0
NAHRUNGSFETTE OELFRUECHTE ERN	2 149	3 375	7 039	1 839	55,0
HOLZ ZU HOLZMASSE RUNDHOLZ				848	25,4
FISCHE UND FISCHZUBEREITUNGEN		98	360	352	10,5
A U S F U H R	814	1 574	752	551	100,0
NEUSL OZEAN					
E I N F U H R		13		4	100,0
A U S F U H R	25	410	20	114	100,0
FIDSCHI					
E I N F U H R	2 336	1 577	1 685	1 905	100,0
FUTTERMITTEL (OHNE GETREIDE)	2 076	1 181	1 054	1 241	65,1
ROHKAKAO KAKAOERZEUGNISSE	67	152	94	374	19,6
A U S F U H R	3 441	5 457	4 682	5 640	100,0
NAHRUNGSFETTE OELFRUECHTE ERN	521	712	1 728	1 495	26,5
EDELMETALLERZEUGNISSE	224	437	203	541	9,6
SONSTIGE ERZE UND METALLASCHEN				420	7,4
BUEROMASCHINEN	57	140	87	398	7,1
SONSTIGE CHEMISCHE HALBWAREN	67	157	13	307	5,4
UHREN FEINMECHAN U OPT ERZEUGN	583	741	191	306	5,4
NEU HEBRIDEN					
E I N F U H R	17		3	507	100,0
NAHRUNGSFETTE OELFRUECHTE ERN				507	100,0
A U S F U H R	1 494	2 095	946	2 458	100,0
KRAFTFAHRZEUGE	32	64	107	1 389	56,5
KRAFTMASCHINEN	395	437		476	19,4
TONGA					
E I N F U H R	704	534	4 266	6 082	100,0
NAHRUNGSFETTE OELFRUECHTE ERN	704	531	4 265	6 082	100,0
A U S F U H R	86	80	68	83	100,0

EIN- UND AUSFUHR (SPEZIALHANDEL) NACH HERSTELLUNGS- UND VERBRAUCHSLÄNDERN

WARENBENENNUNG	1973	1974	1975	1976	
	1 000 DM				VH
<u>WESTSAMOA</u>					
E I N F U H R	1 494	4 970	4 694	5 417	100,0
ROHKAKAO KAKAOERZEUGNISSE	1 135	2 797	2 369	4 522	83,5
NAHRUNGSFETTE OELFRUECHTE ERN	357	2 172	2 325	891	16,4
A U S F U H R	1 467	605	654	454	100,0
<u>FRANZ POLYN</u>					
E I N F U H R	958	447	763	774	100,0
FUTTERMITTEL (OHNE GETREIDE)	821	74	522	604	78,0
A U S F U H R	14 229	15 754	14 667	19 617	100,0
KRAFTFAHRZEUGE	4 800	5 798	5 151	8 071	41,1
ELEKTROTECHNISCHE ERZEUGNISSE	1 886	1 990	1 834	1 815	9,3
ZUCKER	680	631	52	1 323	6,7
SONSTIGE MASCHINEN	478	288	509	758	3,9
NAHRUNGSMITTELINDUSTRIEMASCHIN	1 150	20	259	668	3,4
MINERALISCHE BAUSTOFFE		119	296	620	3,2
TEXTILFERTIGERZEUGNISSE	893	1 013	746	562	2,9
UHREN FEINMECHAN U OPT ERZEUGN	272	523	518	408	2,1
PHOTOCHEMISCHE ERZEUGNISSE	83	97	226	380	1,9
SONSTIGE EISENWAREN	294	599	329	379	1,9
KAUTSCHUKWAREN	114	214	284	362	1,8
WERKZEUGE LANDWIRTSCH GERAETE	291	435	462	342	1,7
STICKSTOFF A N G DUENGEMITTEL	12	40	33	323	1,6
WAREN AUS KUNSTSTOFFEN	386	316	337	308	1,6

Anhang

1 Zusammensetzung der besonderen Erzeugnisgruppen nach Warenuntergruppen der Ernährungswirtschaft und der Gewerblichen Wirtschaft

Erzeugnisgruppe	Warenuntergruppe
Ernährungswirtschaft	
Lebende Tiere, Fleisch und Fleischwaren	IA 2, 4, IB 4
Nahrungsfette einschl. Ölfuchte zur Ernährung	IB 2, 7, 8, IC 24 – 26
Futtermittel (ohne Getreide)	IB 11, IC 12, 13, 27 – 29
Getreide (einschl. Reis, Müllereierzeugnisse und Malz)	IC 1 – 9
Gemüse, Hülsenfruchte zur Ernährung und Kartoffeln	IC 11, 14, 16
Obst, Südfrüchte, Gemüse-, Obstkonserven, Fruchtsäfte u. dgl.	IC 17 – 19
Rohkakao, Kakaoerzeugnisse	IC 20, 21
Rohtabak und Tabakerzeugnisse	ID 4, 5
Alkoholische Getränke	ID 6 – 8
Gewerbliche Wirtschaft	
Rohstoffe / Halbwaren	
Sonstige Textilrohstoffe	IIA 1, 2, 6
Felle und Häute	IIA 7, 8
Holz zu Holzmasse, Rundholz	IIA 10, 11
Sonstige Rohstoffe der chemischen Industrie	IIA 12, 34
Kohlen einschl. Presskohlen, Koks	IIA 16, 17, IIB 26
Manganerze, Eisen-, manganhaltige Abbrände u. dgl.	IIA 20, 21
Sonstige Erze und Metallaschen	IIA 25 – 28
Speise- und Industriesalz, Kalihrosalze	IIA 30, 31
Textilgespinste	IIB 1 – 6
Mineralische Baustoffe	IIB 11, 12
Eisenhalbwaren	IIB 13 – 16
Sonstige NE-Metalle	IIB 19 – 23
Destillationserzeugnisse aus Mineralöl und Teer	IIB 27 – 29
Sonstige Phosphordüngemittel	IIB 31, 32
Sonstige chemische Halbwaren	IIB 34, 35
Fertigwaren	
Textil-Fertigerzeugnisse	IICa 1 – 5, IICb 1 – 9
Leder, Pelze und Waren daraus	IICa 6, 7, IICb 10 – 12
Papier und Papierwaren, Bucher	IICa 8, IICb 13, 14
Holzerzeugnisse	IICa 9, IICb 15
Erzeugnisse aus Stein, Steinzeug, Ton und Porzellan	IICa 10, IICb 17, 18
Glaserzeugnisse	IICa 11, IICb 19
Sonstige chemische Vorerzeugnisse	IICa 16, 17
Gußröhren, schmiedbarer Guß	IICa 18, 24
NE-Metall-Vorerzeugnisse	IICa 25 – 27
Edelmetallerzeugnisse	IICa 28, IICb 24
Sonstige Maschinen	IICb 29, 36
Fahrzeuge ohne Kfz.	IICb 55, 56, 58, 59
Feinmech. und optische Erzeugnisse; Uhren	IICb 42, 43
Sonstige chemische Enderzeugnisse	IICb 44, 48, 50, 51
Musikinstrumente, Kinderspielzeug	IICb 52, 53

2 Alphabetisches Länderverzeichnis zur Hauptübersicht

Land	Seite	Land	Seite
Ägypten	54	Macau	119
Äthiopien	67	Madagaskar	71
Afar- und Issagebiet	67	Malawi	73
Afghanistan	105	Malaysia usw.	112
Algerien	51	Malediven	108
Amerikanische Jungferninseln	81	Mali	56
Angola	66	Marokko	50
Argentinien	92	Martinique	81
Austr.-Ozeanien	119	Mauritanien	56
Bahamas	80	Mauritius	72
Bahrain	102	Mexiko	74
Bangladesh	108	Mosambik	70
Barbados	82	Nauru	119
Belize	76	Nepal	109
Bermuda	75	Neue Hebriden	120
Bhutan	109	Neukaledonien	119
Birma	109	Neusl.-Ozeanien	120
Bolivien	91	Nicaragua	77
Botsuana	73	Niederl. Antillen	83
Brasilien	88	Niger	57
Brit. Geb. Ind. Oz.	70	Nigeria	62
Brunei	113	Obervolta	57
Burundi	66	Oman	104
Chile	90	Ozeanien, Amerikanisch-	119
Costa Rica	78	Ozeanien, Britisch- usw.	120
Dahome	62	Pakistan	105
Dominikanische Republik	80	Panama ohne Kanalzone	78
Ecuador	86	Panamakanal-Zone	79
Elfenbeinküste	60	Papua Neuguinea	119
El Salvador	77	Paraguay	91
Falklandinseln	84	Peru	87
Fidschi	120	Philippinen	115
Gabun	64	Polynesien, Französisch-	121
Gambia	58	Réunion	71
Ghana	60	Rhodesien	73
Grenada	83	Ruanda	66
Grönland	74	Sambia	72
Guadeloupe	81	S. Tomé u. Príncipe	64
Guatemala	75	Saudi-Arabien	100
Guayana, Französisch-	86	Senegal	57
Guyana, Republik	85	Seychellen	70
Guinea-Bissau	58	Sierra Leone	59
Guinea, Republik	58	Singapur	113
Guinea, Äquatorial-	64	Somalia	68
Haiti, Republik	80	Span. Sahara usw.	50
Honduras, Republik	76	Sri Lanka (Ceylon)	108
Hongkong	118	St. Helena	66
Indien	106	St. Pierre, Miquelon	74
Indonesien	111	Sudan	55
Irak	96	Surinam	86
Iran	97	Swasiland	73
Israel	98	Syrien	95
Jamaika	82	Taiwan	116
Jemen, Nord-	104	Tansania	69
Jemen, Süd-	105	Thailand	109
Jordanien	99	Timor, Portugiesisch-	113
Kaimaninseln	81	Togo	61
Kambodscha	111	Tonga	120
Kamerun	63	Trinidad und Tobago	82
Kanarische Inseln	50	Tschad	57
Kapverd. Inseln	57	Tunesien	52
Katar	102	Turks-, Caicosinseln	80
Kenia	68	Uganda	69
Kolumbien	83	Uruguay	92
Komoren	72	Venezuela	84
Kongo, Volksrepublik (Brazzaville)	65	Verein. Arab. Emirate	103
Korea, Süd-	115	Vietnam, Süd-	111
Kuba	79	Wallis und Futuna	120
Kuwait	101	Westindien	82
Laos	111	Westsamoa	121
Lesotho	73	Zaire (Kinshasa)	65
Libanon	94	Zentralafrikanische Republik	64
Liberia	59	Zypern	94
Libyen	53		

3 Länderverzeichnis für die Außenhandelsstatistik der Bundesrepublik Deutschland

Europa

Gemeinschaft

001	Frankreich (einschl. Monaco)	Frankr
002	Belgien und Luxemburg	Bellux
003	Niederlande	Niedl
005	Italien (einschl. San Marino)	Ital
006	Großbritannien und Nordirland (Vereinigtes Königreich einschl. Brit. Kanalinseln und Insel Man)	GBrit
007	Republik Irland	Irland
008	Dänemark	Daenm

Übrige Länder Europas

024	Island	Island
025	Färöer	Färöer
028	Norwegen (einschl. Svalbard [Spitzbergen])	Norweg
030	Schweden	Schwed
032	Finnland	Finnl
036	Schweiz (einschl. Büsingen, Liechtenstein)	Schwz
038	Österreich (ohne Jungholz und Mittelberg)	Oester
040	Portugal (einschl. Azoren und Madeira)	Portug
042	Spanien	Span
043	Andorra	Andorr
044	Gibraltar	Gibrat
045	Vatikanstadt	Vatik
046	Malta	Malta
048	Jugoslawien	Jugosl
050	Griechenland	Griech
052	Türkei	Tuerk
056	Sowjetunion	UdSSR
060	Polen	Polen
062	Tschechoslowakei	CSSR
064	Ungarn	Ungarn
066	Rumänien	Rumaen
068	Bulgarien	Bulgar
070	Albanien	Alban

Afrika

Nordafrika

201	Spanische Sahara, Ceuta, Melilla	Sp Sah
202	Kanarische Inseln	Kanari
204	Marokko	Marokk
208	Algerien	Alger
212	Tunesien	Tunes
216	Libyen	Libyen
220	Ägypten	Aegypt
224	Sudan	Sudan

Westafrika

228	Mauretanien	Mauret
232	Mali	Mali
236	Obervolta	Ovolta
240	Niger	Niger
244	Tschad	Tschad
247	Kapverdische Inseln	Kapv I
248	Senegal	Seneg
252	Gambia	Gambia
257	Guinea-Bissau (ehem. Port.-Guinea)	Bissau
260	Republik Guinea	R Guin
264	Sierra Leone	Sier L
268	Liberia	Liberi
272	Elfenbeinküste	Elfbk
276	Ghana	Ghana
280	Togo	Togo
284	Dahome	Dahome
288	Nigeria	Nigeri

Zentral-, Ost- und Südafrika

302	Kamerun	Kameru
306	Zentralafrikanische Republik	Zentaf
310	Äquatorialguinea	Ae Gué
311	São Tomé und Príncipe	S Tomé
314	Gabun	Gabun
318	Volksrepublik Kongo (Brazzaville)	Kongo
322	Zaire (ehem. Kongo Kinshasa)	Zaire
324	Ruanda	Ruanda

328 Burundi

329 St. Helena und zugehörige Gebiete

330	Angola	Angola
334	Äthiopien	Aethio
338	Französisches Afar- und Issagebiet	Afar
342	Somalia	Somali
346	Kenia	Kenia
350	Uganda	Uganda
352	Tansania	Tansan
355	Seychellen und zugehörige Gebiete	Seych

357 Brit. Gebiet im Indischen Ozean

(Tschagosinseln usw.)

366 Mosambik

370 Madagaskar

372 Réunion

373 Mauritius

376 Komoren

378 Sambia

382 Rhodesien

386 Malawi

390 Republik Südafrika (einschl. Südwestafrika)

391 Botsuana

393 Swasiland

395 Lesotho

Amerika

Nordamerika

400 Vereinigte Staaten von Amerika

(einschl. Puerto Rico)

404 Kanada

406 Grönland

408 St. Pierre und Miquelon

Mittel- und Südamerika

412 Mexiko

413 Bermuda

416 Guatemala

421 Belize (ehem. Brit.-Honduras)

424 Republik Honduras

428 El Salvador

432 Nicaragua

436 Costa Rica

440 Panama (ohne Kanalzone)

444 Panamakanal-Zone

448 Kuba

452 Republik Haiti

453 Bahamas

454 Turks- und Caicosinseln

456 Dominikanische Republik

457 Amerikan. Jungfernsinseln

458 Guadeloupe

462 Martinique

463 Kaimaninseln

464 Jamaika

469 Barbados

471 Westindien

472 Trinidad und Tobago

473 Grenada

476 Niederländische Antillen

(Curaçao, Aruba usw.)

480 Kolumbien

484 Venezuela

488 Republik Guyana

492 Surinam

496 Französisch-Guayana

500 Ecuador

504 Peru

508 Brasilien

512 Chile

516 Bolivien

520 Paraguay

524 Uruguay

528 Argentinien

529 Falklandinseln und zugehörige Gebiete

Asien

Naher und Mittlerer Osten

600 Zypern

Burund

St Hel

Angola

Aethio

Afar

Somali

Kenia

Uganda

Tansan

Seych

Ind Oz

Mosamb

Madag

Reun

Maurit

Komor

Sambia

Rhodes

Malawi

S Afr

Botsu

Swasi

Lesoth

604 Libanon

608 Syrien

612 Irak

616 Iran

624 Israel

628 Jordanien

632 Saudi-Arabien

636 Kuwait

640 Bahrain

644 Katar

647 Vereinigte Arabische Emirate

649 Oman

652 Nordjemen

656 Südjemen

Übrige Länder Asiens

660 Afghanistan

662 Pakistan

664 Indien (einschl. Sikkim)

666 Bangladesh

667 Malediven

669 Sri Lanka (Ceylon)

672 Nepal

675 Bhutan

676 Birma

680 Thailand (Siam)

684 Laos

688 Nordvietnam

692 Südvietnam

696 Kambodscha

700 Indonesien

701 Malaysia (Malaiischer Bund, Sabah, Sarawak)

703 Brunei

704 Portugiesisch-Timor

706 Singapur

708 Philippinen

716 Mongolische Volksrepublik

720 Volksrepublik China

724 Nordkorea

728 Südkorea

732 Japan

736 Taiwan

740 Hongkong

743 Macau

Australien, Ozeanien und übrige Gebiete

800 Australien

801 Papua Neuguinea

802 Australisch-Ozeanien (Heard- und McDonaldinseln, Kokos- inseln, Weihnachts- und Norfolkinseln)

803 Nauru

804 Neuseeland

808 Amerikanisch-Ozeanien

809 Neukaledonien und zugehörige Gebiete

811 Wallis und Futuna

812 Britisch-Ozeanien

814 Neuseeländisch-Ozeanien (Niue-, Tokelau- und Cookinseln)

815 Fidschi

816 Neue Hebriden

817 Tonga

819 Westsamoa

822 Französisch-Polynesien

890 Polargebiete

Verschiedenes:

950 Schiffs- und Luftfahrzeugbedarf

(Einfuhr auf deutsche und
Ausfuhr bzw. Durchfuhr auf
fremde Seeschiffe und Luft-
fahrzeuge)

958 Nicht ermittelte Länder

Liban

Syrien

Irak

Iran

Israel

Jordan

Saudia

Kuwait

Bahrai

Katar

A Emir

Oman

Njemen

Sjemen

Afghan

Pakist

Indien

Bangla

Maldiv

Srilan

Nepal

Bhutan

Birma

Thail

Laos

Nvietn

Svietn

Kambod

Indone

Malays

Brunei

PTimor

Singap

Philip

Mongol

China

Nkorea

Skorea

Japan

Taiwan

Hongk

Macau

Austrl

Papua

Aus Oz

Nauru

Neusee

Am Oz

Neukal

Wallis

Br Oz

Neu Oz

Fidsch

Hebrid

Tonga

Alphabetisches Stichwortverzeichnis

Abu Dhabi 647	Culebra-I 400	Island 024	Mauke-(Parry-)I 814	Polynesien, Fr.- 822	Südwestafrika 390
Aden 656	Curaçao-I 476	Israel 624	Mauretanien 228	Portugal 040	Surinam 492
Adschman 647		Italien 005	Mauritius 373	Principe-I 311	Swan-(Schwan-)In 424
Ägypten 220	Dänemark 008	Jamaika 464	Mc Donald-In 802	Puerto Rico 400	Swasiland 393
Äquatorialguinea 310	Dahome 284	Japan 732	Melilla 201		Syrien 608
Äthiopien 334	Désirade-I 458	Jemen (Nordjemen) 652	Mexiko 412	Ras el-Chaima 647	Tahiti-I 822
Afar- u. Issagebiet 338	Desroches-I 357	Jemen, Dem. Volks- rep. (Südjemen) 656	Midway-In 808	Réunion 372	Taiwan 736
Afghanistan 660	Diego Alvarez 329	Jordanien 628	Miquelon-In 408	Rhodesien 382	Tansania 352
Aitutaki-I 814	Dominika-I 471	Jugoslawien 048	Mona-I 400	Rio-Muni-Gebiet 310	Tasmanien 800
Albanien 070	Dominikanische Republik 456	Jungfern-In, Amerik. 457	Monaco-I 001	Riukiu-In 815	Teneriffa 202
Algerien 208	Dubai 647	Jungfern-In, Brit. 471	Mongolische Volksrepublik 716	Rotuma-I 324	Thailand 680
Alofi-I 811	Duff-(Wilson-)In 812		Montserrat-I 471	Ruanda 066	Tibet (ehem.) 720
Amiranten-In 355		Kaiman-In 463	Moorea-I 822	Rumänien 366	Tikopia-I 812
Andamanen-In 664	Ecuador 500	Kambodscha 696	Mosambik 366	Sabah 701	Timor, Portugie- sisch- 704
Andorra 043	Elfenbeinküste 272	Kamerun 302		Saba-I 476	Tobago-I 472
Angola 330	El Salvador 428	Kanada 404	Namibia (Sudwest- afrika) 390	Salomon-In (Papua) 801	Togo 280
Anguilla-I 471		Kanarische In 202	Nauru-I 803	Salomon-In (brit.) 812	Tokelau-(Union-)In 814
Annobon-I 310	Färöer-In 025	Katar 247	Navassa-I 400	Sambia 378	Tonga 817
Antigua-I 471	Falkland-In 529	Karolinen-In 808	Nepal 672	Samoa (Am.-Oz.) 808	Tongarewa-In 814
Antillen, Niederl. 476	Fernando-Poo-I 310	Katolische In 644	Neue Hebriden 816	Samoa (Westsamoa) 819	Trinidad-I 472
Arab. Emirate, Ver. 469	Fidschi 815	Kenja 346	Neukaledonien 809	San Marino 005	Tristan da Cunha-I 329
Argentinien 528	Finnland 032	Kermadec-In 804	Neuseeländisch- Ozeanien 814	Sansibar 352	Tschad 244
Aruba-I 476	Formosa 736	Khmer, Rep. (ehem.) 696	Neuseeland 804	Santa-Cruz-In 812	Tschagos-In 357
Ascension (Himmel- fahrts-I) 329	Frankreich 647	Kokos-(Keeling-)In 802	Nevis-I 471	São-Tomé-I 311	Tschechoslowakei 062
Australien 800	Futuna-I 811	Kolumbien 480	Ngwana (ehem.) 393	Sarawak 701	Tuamotu- (Paumotu-)In 822
Australisch- Ozeanien 802	Gabun 314	Komoren-In 376	Nicaragua 432	Saudi-Arabien 632	Tubuai-In 822
Azoren 040	Galapagos-(Schild- krotten-)In 500	Kongo (Brazzaville) 318	Niederlande 240	Sawai-I 819	Türkei 052
	Gambia 220	Kongo (Kinshasa) (ehem.) 322	Niger 288	Schardtscha 647	Tunesien 212
Bahamas 453	Gazastreifen 220	Kuba 448	Nikobaren-In 664	Schweden 030	Turks-In 454
Bahrain 640	Gesellschafts-In 822	Kuwait 636	Niue-I 814	Schweiz 036	Tutuila-I 808
Baker-I 808	Ghana 276		Nordborneo (Sabah) 701	Senegal 248	
Baiboa 444	Gibraltar 044	Lagunen-(Ellice-)In 812	Nordland 006	Seychellen-In 355	Uganda 350
Bangladesh 666	Gilbert-In 812	Laos 684	Nordjemen 652	Sierra Leone 264	Umm al-Kaiwein 647
Barbados-I 489	Gough-I 329	Lesotho 395	Nordvietnam 724	Sikkim 066	Ungarn 064
Belgien 002	Grenada-I 473	Les Saintes-In 458	Norfolk-I 802	Singapur 706	Upolu-I 819
Belize (ehem. Brit.- Honduras) 421	Griechenland 050	Libanon 604	Norwegen 028	Somalia 342	Uruguay 524
Bermuda-In 413	Grönland 406	Liberia 268		Sous-le-Vent-In 822	
Bhutan 675	Großbritannien 006	Liechtenstein 216	Obervolta 236	Sowjetunion 056	Vatikanstadt 045
Birma 676	Guadeloupe-In 458	Lord-Howe-I (austral.) 800	Österreich 038	Spanien 042	Venezuela 484
Bolivien 516	Guam-I 808	Lord-Howe-In (brit.) 812	Oman 649	Spanische Sahara 201	Verein. Arab. Emirate 647
Bonaire-I 476	Guatemala 416	Luxemburg 002	Ozeanien (Banaba-)I 812	Sri Lanka 669	Vereingte Staaten 400
Borneo, Nord- 701	Guayana, Franzosisch- 496	Macau 743	Ozeanien, Austr.- 802	Stewart-I 804	Vieques-I 400
Borneo, Sud- 700	Guinea-Bissau (ehem. Port.-Guinea) 257	Madagaskar 370	Ozeanien, Amerik.- 808	St. Barthélemy 458	Volksrep. Kongo 318
Botsuana 391	Guinea, Republik 260	Madeira 040	Ozeanien, Brit.- 812	St. Christopher- (St. Kitts-)I 471	
Brasilien 508	Guyana, Republik 488	Malaiischer Bund 701	Ozeanien, Neusl.- 814	St. John-I 471	Wake-I 808
Brit. Geb. Im Ind. Ozean 357	Haiti, Republik 452	Malawi 386		St. Lucia-I 471	Wallis-In 811
Brunei 703	Heard-I 802	Malaysia 667	Pakistan 662	St. Martin-(franz.) 458	Washington-I 812
Busingen 036	Honduras, Republik 424	Malediven-In 701	Palmerston-I 814	St. Martin-I (niederl.) 476	Weihnachts-I (Ind. Oz.) 802
Bulgarien 068	Hongkong 740	Mali 232	Panama (ohne Kanalzone) 440	St. Pierre-In 408	Weihnachts-I (Paz. Oz.) 812
Burundi 328	Howland-I 808	Malta 046	Panamakanal-Zone 444	St. Thomas-I 457	Westind. Assoz. Staaten 471
		Man-I 006	Papua Neuguinea 801	St. Vincent-I 471	Westsamoa 319
Cabinda-Landana 330	Ifni 204	Mandschurei 720	Paraguay 520	Sudan 224	
Carcos-In 454	Indien 664	Marianen-In 808	Peru 504	Sudafrika, Republik 390	Yukon 404
Campbell-I 804	Indonesien 700	Marie-Galante-I 458	Pescadores-In 736	Sudborneo 700	
Ceuta 201	Innere Mongolei 720	Marokko 204	Philippinen 708	Sudgorgien 529	Zaire 322
Ceylon (ehem.) 669	Irak 612	Marschall-In 808	Pitcairn-In 812	Sudjemen 656	Zentralafrikanische Republik 306
Chile 512	Iran 616	Martinique 462	Polargebiete 890	Südkorea 728	Zypern 600
China, Volksrepublik 720	Irland, Republik 007		Polen 060	Südvietnam 692	
Cook-In 814					
Costa Rica 436					
Cristobal 444					

Erläuterungen zu den Übersichten

Zu den einzelnen Ländergruppen werden nach dem Stande vom Januar 1976 folgende Länder¹⁾ gezählt:

Industrialisierte westliche Länder EG-Länder²⁾ Frankreich Belgien und Luxemburg Niederlande Italien Großbritannien Republik Irland Dänemark Andere europ. Länder Island Färöer Norwegen Schweden Finnland Schweiz Österreich Portugal Spanien Andorra Gibraltar Vatikanstadt Malta Jugoslawien Griechenland Türkei Vereinigte Staaten und Kanada Vereinigte Staaten Kanada Übrige Länder Rep. Südafrika Japan Australien Neuseeland	Entwicklungsländer Afrika Spanische Sahara Kanar. Inseln Marokko Algerien ³⁾ Tunesien ³⁾ Libyen ³⁾ Ägypten Sudan Mauretanien Mali Obervolta Niger Tschad Kapverd. Inseln Senegal Gambia Guinea-Bissau Republik Guinea Sierra Leone Liberia Elfenbeinküste Ghana Togo Dahome Nigeria ³⁾ Kamerun Zentralafr. Rep. Äquatorialguinea S. Tomé u. Principe Gabun ³⁾ VR Kongo (Brazzav.) Zaire (Kinshasa) Ruanda Burundi St. Helena Angola ³⁾ Äthiopien Afar- u. Issageb. Somalia Kenia Uganda	Tansania Seychellen Brit. Geb. Ind. Oz. Mosambik Madagaskar Réunion Mauritius Komoren Sambia Rhodesien Malawi Botsuana Swasiland Lesotho Amerika Grönland St. Pierre, Miquel. Mexiko Bermuda Guatemala Belize Rep. Honduras El Salvador Nicaragua Costa Rica Panama o. Kanalz. Panamakanal-Zone Kuba Republik Haiti Bahamas Turks-, Caicosins. Dominik. Republik Am. Jungferinseln Guadeloupe Martinique Kaimaninseln Jamaika Barbados Westindien Trinidad u. Tobago Grenada Niederl. Antillen Kolumbien	Venezuela ³⁾ Rep. Guyana Surinam Franz.-Guayana Ecuador Peru Brasilien Chile Bolivien Paraguay Uruguay Argentinien Falklandinseln Asien Zypern Libanon Syrien ³⁾ Irak ³⁾ Iran ³⁾ Israel Jordanien Saudi-Arabien ³⁾ Kuwait ³⁾ Bahrain ³⁾ Katar ³⁾ Verein. Arab. Emirate ³⁾ Oman ³⁾ Nordjemen Sudjemen Afghanistan Pakistan Indien Bangladesch Malediven Sri Lanka Nepal Bhutan Birma Thailand Laos Südvietnam Kambodscha Indonesien	Malaysia Brunei Port.-Timor Singapur Philippinen Südkorea Taiwan Hongkong Macau Ozeanien Papua Neuguinea Austr.-Ozeanien Nauru Am.-Ozeanien Neukaledonien Wallis u. Futuna Br.-Ozeanien Neusl.-Ozeanien Fidschi Neue Hebriden Tonga Westsamoa Franz.-Polynesien Ostblock-Länder Europa Sowjetunion Polen Tschechoslowakei Ungarn Rumänien Bulgarien Albanien Asien Nordvietnam Mongol. Volksrep. Volksrep. China Nordkorea Außerdem: Schiffsbedarf usw. Polargebiete Nicht ermitt. Ldr.
------------------------------------------------------------------------------------------------------------------------------------------------------------------------------------------------------------------------------------------------------------------------------------------------------------------------------------------------------------------------------------------------------------------------------------------------------------------------------------------------------------------------------------------------------------------------------------------------------	-----------------------------------------------------------------------------------------------------------------------------------------------------------------------------------------------------------------------------------------------------------------------------------------------------------------------------------------------------------------------------------------------------------------------------------------------------------------------------------------------------------------------------------------------------------------------------------------------------------------------------------------------------------------------------------------------------------	---------------------------------------------------------------------------------------------------------------------------------------------------------------------------------------------------------------------------------------------------------------------------------------------------------------------------------------------------------------------------------------------------------------------------------------------------------------------------------------------------------------------------------------------------------------------------------------------------------------------------------------------------	-------------------------------------------------------------------------------------------------------------------------------------------------------------------------------------------------------------------------------------------------------------------------------------------------------------------------------------------------------------------------------------------------------------------------------------------------------------------------------------------------------------------------------------------------------------------------------------------------------------------------------------------------------------------------------------------	--------------------------------------------------------------------------------------------------------------------------------------------------------------------------------------------------------------------------------------------------------------------------------------------------------------------------------------------------------------------------------------------------------------------------------------------------------------------------------------------------------------------------------------------------------------------------------------------------------------------------------------------------------------------

¹⁾ Der vollständige Umfang der einzelnen Länderpositionen ist im vorstehenden Länderverzeichnis für die Außenhandelsstatistik dargestellt. — ²⁾ Europäische Gemeinschaften. — ³⁾ In den Übersichten innerhalb der Gruppe „Entwicklungsländer“ zu den „Erdölländern“ gezählte Länder.