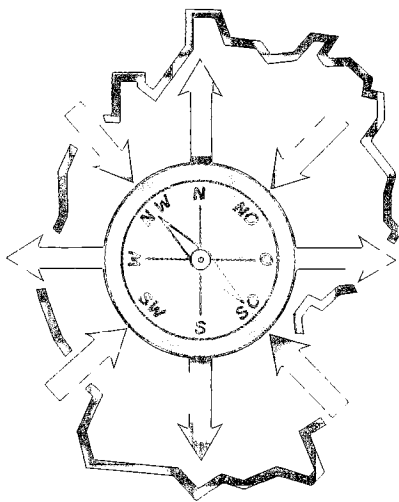


Statistisches Bundesamt

# Außenhandel

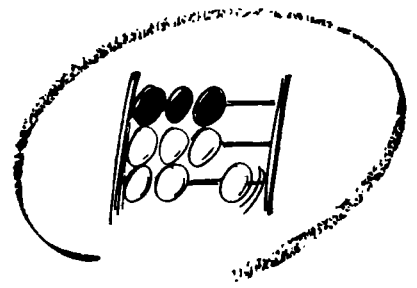


Fachserie **7**

## Reihe 4.1


Ein- und Ausfuhr von Mineralöl  
(Generalhandel)

Dezember und Jahr 1996



Statistisches Bundesamt

# Außenhandel



Fachserie 7

## Reihe 4.1

Ein- und Ausfuhr von Mineralöl  
(Generalhandel)

**Dezember und Jahr 1996**

Mit der Ausgabe für den Berichtsmonat Dezember 1996 wird im Rahmen der Fachserie 7 diese Reihe, "Ein- und Ausfuhr von Mineralöl (Generalhandel)," eingestellt. Ab Berichtsmonat Januar 1997 können jedoch Ergebnisse aus dieser Veröffentlichung weiterhin direkt beim Statistischen Bundesamt erfragt werden. Wenden Sie sich bitte an Gruppe VB, Telefon: 0611 - 75-2312 oder Fax: 0611 - 75-3965

**METZLER  
POESCHEL**

Statistisches Bundesamt  
Bibliothek - Dokumentation - Archiv



Weitere Informationen zu dieser Veröffentlichung können direkt beim Statistischen Bundesamt erfragt werden:  
Gruppe V B, Telefon: 06 11 / 75 23 93 oder Fax: 06 11 / 71 98 83



### **STATIS-BUND**

Im Statistischen Informationssystem des Bundes (STATIS-BUND) sind rund 1,5 Mill. ausgewählte statistische Zeitreihen gespeichert. Alle Zeitreihen können via Mailbox, auf Diskette oder Magnetband bezogen werden.

Fachliche Beratung: 06 11 / 75 - 27 16 und 22 56.

Mailbox: 06 11 / 75 29 20 · Technische Rückfragen: 06 11 / 75 32 84.



### **T-ONLINE / BILDSCHIRMTEXT**

Ausgewählte Tabellen und Grafiken bietet das Statistische Bundesamt über T-ONLINE / BILDSCHIRMTEXT an. Die Informationsseiten sind in T-ONLINE mit \* 48484# abrufbar, ebenso wie die Bestellung von Veröffentlichungen und die Übermittlung von Anfragen.

**Herausgeber:** Statistisches Bundesamt, Wiesbaden



**Informationen:** Statistisches Bundesamt  
Allgemeiner Auskunftsdienst  
65180 Wiesbaden  
• Telefon: 06 11 / 75 24 05  
• Telefax: 06 11 / 75 33 30  
• T-Online (Btx): \* 48484#  
• Internet: <http://www.statistik-bund.de>  
  
Zweigstelle Berlin  
Postfach 276, 10124 Berlin  
• Telefon: 030 / 23 24 68 66  
• Telefax: 030 / 23 24 68 72

**Verlag:** Metzler-Poeschel, Stuttgart

**Verlagsauslieferung:** SFG – Servicecenter Fachverlage GmbH  
Postfach 43 43  
72774 Reutlingen  
Telefon: 0 70 71 / 93 53 50  
Telefax: 0 70 71 / 3 36 53

**Erscheinungsfolge:** monatlich

**Erschienen im Juni 1997**

**Preis:** DM 13,60

**Bestellnummer:** 2070410 - 96712

© Statistisches Bundesamt, Wiesbaden 1997

Alle Rechte vorbehalten. Es ist insbesondere nicht gestattet, ohne ausdrückliche Genehmigung des Statistischen Bundesamtes diese Veröffentlichung oder Teile daraus für gewerbliche Zwecke zu übersetzen, zu vervielfältigen, auf Mikrofilm/-fiche zu verfilmen oder in elektronische Systeme einzuspeichern.

Recyclingpapier aus 100 % Altpapier.

# Inhalt

Vorbemerkung .....	4
--------------------	---

## Tabellenteil

1. Zusammenfassende Übersichten	
1.1 Entwicklung der Einfuhr von Erdöl und Mineralölerzeugnissen (Generalhandel) .....	5
1.2 Einfuhr von Mineralöl (Generalhandel) .....	6
1.3 Ausfuhr von Mineralöl (Generalhandel) .....	7
2 Hauptübersichten	
2.1 Einfuhr von Mineralöl nach Warennummern und Ursprungsländern (Generalhandel) .....	8
2.2 Ausfuhr von Mineralöl nach Warennummern und Bestimmungsländern (Generalhandel) .....	29

Angaben für die **Bundesrepublik Deutschland** nach dem Gebietsstand seit dem 03.10.1990.

## Zeichenerklärung und Abkürzungen

r = berichtigte Zahl	X = Tabellenfach gesperrt, Aussage nicht sinnvoll
0 = weniger als die Hälfte von 1 in der letzten besetzten Stelle, jedoch mehr als nichts	- = grundsätzliche Änderung innerhalb einer Zeile, die den zeitlichen Vergleich beeinträchtigt
- = nichts vorhanden	MD = Monatsdurchschnitt
... = Angabe fällt später an	a.n.g. = anderweitig nicht genannt
. = Zahlenwert unbekannt oder geheimzuhalten	

Abweichungen in den Summen durch Runden der Zahlen

## Vorbemerkung

Die Angaben der vorliegenden Übersichten über die Einfuhr und Ausfuhr von Mineralöl beziehen sich auf den Generalhandel Deutschlands. Siehe hierzu auch die Vorbemerkung in Reihe 1, Fachserie 7 "Außenhandel" (insbesondere zum Generalhandel). Ferner wird auf Reihe 2 der gleichen Serie hingewiesen, in der monatlich u.a. die Ergebnisse der Einfuhr und Ausfuhr von Mineralöl im Spezialhandel in der Gliederung nach Waren und Ländern erscheinen.

In den Zusammenfassenden Übersichten werden zunächst die Entwicklung der Einfuhr von Erdöl und Mineralölerzeugnissen sowie die Ergebnisse der Einfuhr und Ausfuhr von Mineralöl nach Zusammenfassungen von Nummern des Warenverzeichnisses für die Außenhandelsstatistik dargestellt (siehe Gegenüberstellung Warenbenennung/Warennummer).

Die Ein- bzw. Ausfuhrangaben für die in den Hauptübersichten mit 1) versehenen Warennummern sind in den Zusammenfassenden Übersichten nicht enthalten.

In den Hauptübersichten werden die Angaben über die Einfuhr und Ausfuhr von Mineralöl nach einzelnen Num-

mern des Warenverzeichnisses für die Außenhandelsstatistik, unterteilt nach Ursprungs- bzw. Bestimmungsländern, nachgewiesen.

Die Warenbenennung ist teilweise abgekürzt, ihr vollständiger Wortlaut ist aus dem genannten Warenverzeichnis zu ersehen.

Die Mengen sind nach Gewicht (t = 1 000 kg, dt = 100 kg) und für die Warennummern 2711 11 00 und 2711 21 00 in TJ (TJ = Terajoule) nachgewiesen,

Die Werte sind in 1 000 DM angegeben. Als Bezugs- und Absatzgebiete werden die Ursprungs- bzw. Bestimmungsländer veröffentlicht.

Die teilweise Aufgliederung einer Summe ist durch das Wort darunter kenntlich gemacht.

Die Angaben stellen vorläufige Ergebnisse dar. Abweichungen von bisher bekanntgegebenen Ergebnissen beruhen auf nachträglichen Berichtigungen.

---

### Gegenüberstellung: Warenbenennung/Warennummer

---

Erdöl und Öl aus Bituminösen Mineralien, roh	2709 00 10, 90
Leichtöle zur weiteren Be- oder Verarbeitung	2710 00 11, 15
Erdgas und andere Kohlenwasserstoffe in gasförmigem Zustand	2711 21 00; (2711 29 00 nur Ausfuhr)
Andere gasförmige Kohlenwasserstoffe	2711 12 11, 19, 91, 93, 94, 96, 98; 2711 13 10, 30, 91, 93, 98; 2711 14 00; 27 11 19 00 (2711 29 00 nur Einfuhr)
Testbenzin	2710 00 21
Andere Spezialbenzine	2710 00 25
Motorenbenzin	2710 00 27, 29, 32, 34, 36
Flugbenzin	2710 00 26
Flugturbinenkraftstoff (leicht)	2710 00 37
Flugturbinenkraftstoff (mittelschwer)	2710 00 51
Anderes Leuchtöl	2710 00 55
Gasöl zu anderer Verwendung	2710 00 69
Heizöl (schwer)	2710 00 74, 76, 77, 78
Mittelschwere Öle zur weiteren Be- oder Verarbeitung	2710 00 41, 45
Gasöl zur weiteren Be- oder Verarbeitung	2710 00 61, 65
Heizöl zur weiteren Be- oder Verarbeitung	2710 00 71, 72
Schmieröle und andere Schweröle zur weiteren Be- oder Verarbeitung	2710 00 81, 83, 85
Schmieröle und Schmiermittel als Schiffs- und Luftfahrzeugbedarf (nur Ausfuhr)	9930 27 00
Schmieröle zu anderer Verwendung	2710 00, 87, 88, 89, 92, 94, 96, 98
Schmiermittel	3403 19 91, 99; 3403 99 10, 90
Vaselin	2712 10 10, 90
Paraffin einschl. paraffinische Rückstände	2712 20 00; 2712 90 31, 33, 39; 2712 90 90
Bitumen	2713 20 00
Petrolkoks	2713 11 00; 2713 12 00
Erdölrückstände nicht paraffinisch	2713 90 90
Andere Mineralölerzeugnisse	2707 10 10; 2707 20 10; 2707 30 10; 2707 50 10; 2707 50 99; 2710 00 39, 59

# 1 Zusammenfassende Übersichten

## 1.1 Entwicklung der Einfuhr von Erdöl und Mineralölerzeugnissen (Generalhandel)\*)

Jahr Monat	1 000 t	Mill. DM	DM/t	Veränderung gegen Vorjahr für					
				t			DM		DM/t
				% 1)					
Erdöl und Öl aus bituminösen Mineralien, roh									
1993 .....	99 998	20 938	209	+	2,0	-	5,6	-	7,4
1994 .....	107 579	20 819	194	+	7,6	-	0,6	-	7,6
1995 .....	100 363	18 670	186	-	6,7	-	10,3	-	3,9
Januar/Dez. 1994 .....	107 579	20 819	194	+	7,6	-	0,6	-	7,6
Januar/Dez. 1995 .....	100 363	18 670	186	-	6,7	-	10,3	-	3,9
Januar/Dez. 1996 .....	103 542	24 124	233	+	3,2	+	29,2	+	25,2
1995 Dezember .....	8 067	1 561	193	-	9,1	-	9,7	-	0,7
1996 Januar .....	8 789	1 790	204	-	3,6	+	0,0	+	3,7
Februar .....	8 117	1 651	203	+	2,9	+	6,8	+	3,8
März .....	8 293	1 835	221	-	2,2	+	13,9	+	16,4
April .....	7 154	1 682	234	-	10,2	+	9,8	+	22,3
Mai .....	8 430	1 946	231	-	2,7	+	16,0	+	19,2
Juni .....	8 300	1 774	214	+	8,6	+	22,4	+	12,8
Juli .....	8 815	1 887	214	-	0,5	+	24,2	+	24,8
August .....	9 562	2 159	226	+	6,8	+	38,5	+	29,7
September .....	7 234	1 738	240	-	12,2	+	15,2	+	31,2
Oktober .....	10 483	2 767	264	+	17,0	+	75,6	+	50,1
November .....	8 788	2 298	261	+	16,8	+	71,4	+	46,8
Dezember .....	9 576	2 598	271	+	18,7	+	66,4	+	40,2
Mineralölerzeugnisse 2)									
1993 .....	43 236	12 150	281	-	7,3	-	12,0	-	5,1
1994 .....	40 895	10 482	256	-	5,4	-	13,7	-	8,8
1995 .....	39 355	9 525	242	-	3,8	-	9,1	-	5,6
Januar/Dez. 1994 .....	40 895	10 482	256	-	5,4	-	13,7	-	8,8
Januar/Dez. 1995 .....	39 355	9 525	242	-	3,8	-	9,1	-	5,6
Januar/Dez. 1996 .....	42 234	12 666	300	+	7,3	+	33,0	+	23,9
1995 Dezember .....	3 738	918	246	-	5,0	-	6,9	-	2,1
1996 Januar .....	4 629	1 194	258	+	52,1	+	58,0	+	3,8
Februar .....	2 937	792	270	-	46,2	+	55,7	+	6,5
März .....	2 993	849	284	-	32,1	-	18,3	+	20,3
April .....	3 318	989	298	+	21,6	+	47,5	+	21,3
Mai .....	3 549	1 102	310	-	14,5	+	8,1	+	26,4
Juni .....	3 218	881	274	-	10,1	-	0,6	+	10,5
Juli .....	3 869	1 093	283	+	19,1	+	42,7	+	19,8
August .....	3 123	889	285	+	1,2	+	25,7	+	24,2
September .....	3 684	1 122	304	+	20,6	+	50,1	+	24,5
Oktober .....	3 612	1 217	337	+	11,2	+	56,9	+	41,1
November .....	3 374	1 128	334	+	10,1	+	54,6	+	40,3
Dezember .....	3 927	1 410	359	+	5,1	+	53,6	+	46,2

\*) Siehe Vorbemerkung.

1) Errechnet aus Mengen in t und Werten in 1 000 DM.

2) Ohne Erdgas.

**1 Zusammenfassende Übersichten**  
**1.2 Einfuhr von Mineralöl (Generalhandel) \*)**

Warenbenennung	Dezember 1996		Januar - Dezember 1996	
	t	1 000 DM	t	1 000 DM
Erdöl und Öl aus bituminösen Mineralien, roh .....	9 575 558	2 597 727	103 541 610	24 124 408
Leichtöle zur weiteren Be- oder Verarbeitung .....	320 357	111 551	3 960 752	1 162 626
Erdgas TJ .....	383 210	1 549 176	3 437 705	12 246 797
Andere gasförmige Kohlenwasserstoffe .....	154 325	66 386	1 205 494	435 218
Testbenzin .....	3 747	2 091	65 243	35 676
Andere Spezialbenzine .....	14 691	5 765	205 891	70 852
Motorenbenzin .....	713 923	242 350	6 592 042	2 068 682
Flugbenzin .....	20	12	18 045	9 373
Flugturbinenkraftstoff (leicht) .....	-	-	6 421	1 909
Flugturbinenkraftstoff (mittelechwer) .....	305 831	118 006	2 622 641	837 334
Anderes Leichtöl .....	24 628	9 487	81 181	27 285
Gasöl zu anderer Verwendung .....	1 853 433	649 460	19 527 114	5 700 245
Heizöl (schwer) .....	94 190	18 997	1 085 782	183 067
Mittelechwere Öle zur weiteren Be- oder Verarbeitung ...	3 119	3 172	28 058	28 292
Gasöl zur weiteren Be- oder Verarbeitung .....	300 777	10 808	408 875	129 862
Heizöl zur weiteren Be- oder Verarbeitung .....	103 313	25 816	2 462 995	517 392
Schmieröle und andere Schweröle zur weiteren Be- oder Verarbeitung .....	5 562	2 499	60 081	22 242
Schmieröle zu anderer Verwendung .....	33 794	34 020	380 142	304 389
Schmiermittel .....	3 940	16 884	32 041	146 993
Vaseline .....	386	600	4 929	7 936
Paraffin einschl. paraffinische Rückstände .....	35 551	20 622	347 945	199 779
Bitumen .....	44 020	10 271	575 460	116 046
Petrolkoke .....	53 909	20 082	1 135 445	234 566
Erdölrückstände nicht paraffinisch .....	2 427	607	15 211	4 207
Andere Mineralölerzeugnisse .....	126 072	40 976	1 412 588	422 054
Insgesamt ...	13 502 873a)	5 557 367	145 775 986a)	49 037 232

\*) Siehe Vorbemerkung.

a) Außerdem Erdgas in Tj.

**1 Zusammenfassende Übersichten**  
**1.3 Ausfuhr von Mineralöl (Generalhandel) \*)**

Warenbenennung	Dezember 1996		Januar - Dezember 1996	
	t	1 000 DM	t	1 000 DM
Erdöl und Öl aus bituminösen Mineralien, roh .....	54 603	14 160	1 089 863	235 300
Leichtöle zur weiteren Be- oder Verarbeitung .....	10 021	4 883	141 355	60 121
Erdgas .....	1 699 293	303 598	13 964 463	2 331 397
Andere gasförmige Kohlenwasserstoffe .....	57 215	24 117	636 181	205 191
Testbenzin .....	2 103	2 297	35 453	35 051
Andere Spezialbenzine .....	2 171	2 157	19 320	21 882
Motorenbenzin .....	242 248	86 346	2 408 822	827 071
Flugbenzin .....	102	125	1 228	1 439
darunter: Bedarf für fremde Luftfahrzeuge .....	53	79	337	498
Flugturbinenkraftstoff (leicht) .....	-	-	-	-
darunter: Bedarf für fremde Luftfahrzeuge .....	-	-	-	-
Flugturbinenkraftstoff (mittelechwer) .....	345 029	152 569	1 729 039	637 583
darunter: Bedarf für fremde Luftfahrzeuge .....	337 054	149 256	1 807 886	598 294
Anderes Leichtöl .....	2 234	1 259	27 665	13 215
Gasöl zu anderer Verwendung .....	395 089	142 417	3 489 450	1 128 081
darunter: Bedarf für fremde Seeschiffe .....	5 895	2 159	48 067	13 448
Heizöl (schwer) .....	415 868	85 583	4 108 931	731 757
darunter: Bedarf für fremde Seeschiffe .....	23 518	4 541	193 212	30 749
Mittelechwere Öle zur weiteren Be- oder Verarbeitung ...	747	240	748	242
Gasöl zur weiteren Be- oder Verarbeitung .....	7	8	1 338	390
Heizöl zur weiteren Be- oder Verarbeitung .....	10	6	45 574	9 120
Schmieröle und andere Schweröle zur weiteren Be- oder Verarbeitung .....	637	512	9 176	7 181
Schmieröle und Schmiermittel als Schiffe- und Luftfahrzeugbedarf .....	1 147	1 590	61 064	23 733
Schmieröle zu anderer Verwendung .....	35 915	48 600	464 152	640 047
Schmiermittel .....	6 934	35 544	81 029	438 569
Vaseline .....	722	1 075	18 373	25 113
Paraffin einschl. paraffinische Rückstände .....	13 352	14 902	196 535	225 192
Bitumen .....	31 035	6 167	444 604	93 187
Petrolkoke .....	38 462	12 297	509 322	148 630
Erdölrückstände nicht paraffinisch .....	5 424	1 190	59 840	12 503
Andere Mineralölzeugnisse .....	172 903	62 338	1 313 020	411 699
<b>Insgesamt ....</b>	<b>3 533 271</b>	<b>1 003 980</b>	<b>30 656 545</b>	<b>8 263 694</b>
darunter: Bedarf für fremde Seeschiffe und Luftfahrzeuge .....	367 667	157 625	1 910 566	666 722

\*) Siehe Vorbemerkung.



## 2 HAUPTUEBERSICHTEN

## 2.1 EINFUHR VON MINERALOEL (GENERALHANDEL)

WA-NR. (KN) WARENBENENNUNG URSPRUNGSLAND	DEZEMBER 1996		JAN. / DEZ. 1996	
	DT = 100 KG	1000 DM	DT = 100 KG	1000 DM
2707 10 10 BENZOLE ALS KRAFT- ODER HEIZSTOFFE	-	-	794	25
FRANKREICH	-	-	794	25
EU	-	-	794*	25*
2707 20 10 TOLUOLE ALS KRAFT- ODER HEIZSTOFFE	-	-	1 360	46
SLOWAKEI	-	-	230	8
UNGARN	-	-	1 130	38
2707 30 10 XYLOLE ALS KRAFT- ODER HEIZSTOFFE	2 375	100	21 544	871
TSCHECH REP	2 375	100	21 434	866
UNGARN	-	-	110	5
2707 50 10 AROM KOHLENWASSERSTMISCHG ALS KRAFTST	12 852	400	200 689	6 181
FRANKREICH	1	1	73	32
BELG LUXEMB	331	16	1 322	103
NIEDERLANDE	10 500	340	165 816	5 002
EU	10 832*	357*	167 211*	5 137*
TSCHECH REP	1 560	27	17 312	299
UNGARN	460	16	1 977	64
USA	-	-	14 189	681
2707 50 99 AROM KOHLENWASSERSTMISCHG AND VERWEND	444 497	14 340	4 728 626	143 127
BELG LUXEMB	38 613	1 280	657 076	19 483
NIEDERLANDE	403 262	12 993	3 429 491	105 178
GROSSBRITANN	2 622	67	207 023	6 336
PORTUGAL	-	-	380 528	10 523
OESTERREICH	-	-	32 218	903
EU	444 497*	14 340*	4 706 336*	142 423*
TSCHECH REP	-	-	6 063	85
UNGARN	-	-	425	11
RUSSLAND	-	-	15 802	608
	T		T	
2709 00 10 ERDGASKONDENSAT	125 335	36 563	738 713	191 136
NORWEGEN	-	-	21 962	4 735
NIGERIA	125 335	36 563	687 372	178 214
INDIEN	-	-	29 379	8 187
2709 00 90 ERDOEL OEL AUS BITUMIN MINERALIEN ROH	9 450 223	2 561 164	102 802 897	23 933 272
NIEDERLANDE	-	-	34 362	6 202
ITALIEN	40 323	9 770	295 789	61 402
GROSSBRITANN	1 445 932	412 429	18 085 830	4 359 131
OESTERREICH	5 056	1 345	46 705	11 614
EU	1 491 311*	423 544*	18 462 686*	4 438 349*
NORWEGEN	2 247 842	632 830	22 115 059	5 442 951
ESTLAND	-	-	39 176	7 483
RUSSLAND	2 509 976	641 166	25 541 090	5 547 753
GEORGIEN	5 920	1 617	85 852	19 656
KASACHSTAN	45 611	13 344	45 611	13 344
ALGERIEN	444 804	131 913	5 152 749	1 285 673
TUNESIEN	-	-	137 347	34 031
LIBYEN	1 119 269	310 896	12 162 874	2 889 516
NIGERIA	388 413	112 560	3 287 619	820 390
KAMERUN	52 467	12 149	519 190	106 706
GABUN	-	-	120 635	25 896
ZAIRE	25 945	7 342	133 259	39 560
ANGOLA	85 223	24 059	929 639	227 485
USA	-	-	8 420	1 903
VENEZUELA	189 114	36 180	2 642 207	491 402

## 2 HAUPTUEBERSICHTEN

## 2.1 EINFUHR VON MINERALOEL (GENERALHANDEL)

WA-NR. (KN) WARENBENENNUNG URSPRUNGSLAND	DEZEMBER 1996		JAN. / DEZ. 1996	
	DT = 100 KG	1000 DM	DT = 100 KG	1000 DM
NOCH 2709 00 90 ERDOEL OEL AUS BITUMIN MINERALIEN ROH	T		T	
BRASILIEN	-	-	14 171	2 578
SYRIEN	225 891	55 730	3 804 177	832 573
IRAN	18 028	4 379	918 118	200 956
SAUD ARABIEN	402 140	102 903	5 592 128	1 252 432
KUWAIT	161 209	39 575	927 080	209 022
JEMEN	37 060	10 977	163 810	43 613
2710 00 11 LEICHTOEL Z BEARB IN BEGUENST VERFAHR	DT		DT	
FRANKREICH	3 169 012	109 344	39 196 101	1 140 513
BELG LUXEMB	78 430	2 679	474 111	14 256
NIEDERLANDE	20 895	747	913 478	25 722
ITALIEN	1 844 997	64 924	25 819 048	743 259
GROSSBRITANN	250 042	7 304	569 754	16 602
SPANIEN	-	-	20 203	709
EU	-	-	599 685	14 945
NORWEGEN	2 194 364*	75 654*	28 396 279*	815 493*
ESTLAND	-	-	1 206 163	34 384
UNGARN	-	-	122 026	4 384
RUSSLAND	6 039	259	39 672	1 478
MAROKKO	188 947	6 375	425 623	13 746
ALGERIEN	-	-	597 681	16 748
LIBYEN	422 153	14 765	3 761 598	112 032
AEGYPTEN	331 538	10 662	2 235 301	67 063
SUEDAFRIKA	-	-	1 904 846	51 512
USA	-	-	12 449	890
SAUD ARABIEN	25 971	1 629	199 875	13 767
INDIEN	-	-	13 273	334
JAPAN	-	-	267 928	7 922
			13 387	760
2710 00 15 LEICHTOELE ZUR CHEMISCHEN UMWANDLUNG				
FRANKREICH	34 560	2 207	411 423	22 113
BELG LUXEMB	14 195	882	293 976	11 938
SCHWEDEN	-	-	10 101	1 505
EU	-	-	911	111
TSCHECH REP	14 195*	882*	304 988*	13 554*
RUSSLAND	-	-	13 853	1 996
LIBYEN	-	-	10 482	1 161
MADAGASKAR	15 518	958	15 518	958
USA	-	-	10 499	628
KANADA	4 847	367	35 382	2 578
	-	-	20 701	1 238
2710 00 21 TESTBENZIN (WHITE SPIRIT)				
FRANKREICH	37 472	2 091	652 426	35 676
BELG LUXEMB	3 029	175	61 170	3 926
NIEDERLANDE	16 437	855	349 174	18 316
ITALIEN	9 400	674	142 371	9 585
GROSSBRITANN	57	24	2 019	111
SCHWEDEN	850	42	8 066	254
OESTERREICH	-	-	68	13
EU	-	-	5	2
SCHWEIZ	29 773*	1 770*	562 873*	32 207*
TSCHECH REP	-	-	17	20
SLOWAKEI	1 846	87	18 899	764
UNGARN	435	19	858	36
USA	5 414	209	69 168	2 507
CHILE	4	5	239	89
JAPAN	-	1	-	1
	-	-	372	52

## 2 HAUPTUEBERSICHTEN

## 2.1 EINFUHR VON MINERALOEL (GENERALHANDEL)

WA-NR. (KN) WARENBENENNUNG URSPRUNGSLAND	DEZEMBER 1996		JAN. / DEZ. 1996	
	DT = 100 KG	1000 DM	DT = 100 KG	1000 DM
2710 00 25 ANDERE SPEZIALBENZINE	146 907	5 765	2 058 909	70 852
FRANKREICH	115 945	4 138	1 635 415	50 251
BELG LUXEMB	4 030	218	146 021	6 247
NIEDERLANDE	11 708	707	137 609	6 831
ITALIEN	606	27	5 678	403
GROSSBRITANN	-	-	109	30
SPANIEN	-	-	2	3
SCHWEDEN	-	-	5	3
OESTERREICH	8	4	1 054	55
EU	132 297*	5 094*	1 925 893*	63 823*
LIECHTENST	-	-	1	9
SCHWEIZ	-	-	189	74
TSCHECH REP	-	-	18	3
SLOWAKEI	2 209	87	34 775	1 480
UNGARN	5 411	237	44 004	1 906
USA	-	-	10 170	1 007
KANADA	-	-	16 000	1 319
ISRAEL	6 990	347	27 859	1 231
2710 00 26 MOTORENBENZIN FLUGBENZIN	202	12	180 453	9 373
FRANKREICH	-	-	72 414	3 946
NIEDERLANDE	202	12	108 012	5 417
SPANIEN	-	-	18	4
EU	202*	12*	180 444*	9 367*
SCHWEIZ	-	-	1	3
AUSTRALIEN	-	-	8	3
2710 00 27 MOTBENZIN BLG <0,013G/L OKT < 95	3 088 520	102 414	26 005 301	793 135
FRANKREICH	406 946	13 754	5 011 391	153 050
BELG LUXEMB	264 181	8 756	3 223 104	94 399
NIEDERLANDE	1 967 061	64 939	15 197 845	468 351
GROSSBRITANN	-	-	210 879	6 580
DAENEMARK	-	-	163 389	3 857
SCHWEDEN	106 592	3 715	991 839	29 408
OESTERREICH	2 642	90	18 367	597
EU	2 747 422*	91 254*	24 816 814*	756 242*
NORWEGEN	341 098	11 160	1 188 443	36 870
SCHWEIZ	-	-	2	7
USA	-	-	8	3
BRASILIEN	-	-	18	2
ISRAEL	-	-	6	1
SUEDKOREA	-	-	10	10
2710 00 29 MOTBENZIN BL <0,013G/L OKT 95-98	3 709 882	127 010	35 913 280	1 135 503
FRANKREICH	415 124	14 316	5 097 440	162 602
BELG LUXEMB	425 874	14 455	6 256 087	191 561
NIEDERLANDE	2 332 564	79 121	18 859 988	603 895
GROSSBRITANN	200 953	7 360	1 727 141	54 645
DAENEMARK	129 415	4 521	1 385 719	44 789
SCHWEDEN	-	-	774 654	24 316
FINNLAND	-	-	19 118	508
OESTERREICH	4 799	182	30 292	1 173
EU	3 508 729*	119 955*	34 150 439*	1 083 489*
NORWEGEN	201 062	7 052	1 749 710	51 514
SCHWEIZ	-	-	45	11
UNGARN	-	-	12 720	444
USA	91	3	319	31
JAPAN	-	-	45	12
HONGKONG	-	-	2	2

## 2 HAUPTUEBERSICHTEN

## 2.1 EINFUHR VON MINERALOEL (GENERALHANDEL)

WA-NR. (KN) WARENBENENNUNG URSPRUNGSLAND	DEZEMBER 1996		JAN. / DEZ. 1996	
	DT = 100 KG	1000 DM	DT = 100 KG	1000 DM
2710 00 32 MOTBENZIN BLG <0,013G/L OKT > 98	326 577	12 577	3 061 521	111 060
FRANKREICH	5 033	738	101 286	7 859
BELG LUXEMB	46 813	1 702	386 128	13 673
NIEDERLANDE	174 546	6 495	1 593 382	56 469
ITALIEN	-	-	3 997	114
GROSSBRITANN	99 872	3 620	826 209	28 425
DAENEMARK	-	-	5	1
SCHWEDEN	7	2	44	9
FINNLAND	-	-	148 820	4 313
EU	326 271*	12 557*	3 059 871*	110 863*
SUEDAFRIKA	8	3	8	3
USA	298	17	1 635	193
INDONESIEN	-	-	7	1
2710 00 34 MOTBENZIN BLG >0,013G/L OKT < 98	841	29	145 836	4 364
FRANKREICH	841	29	23 863	768
BELG LUXEMB	-	-	80 019	2 363
NIEDERLANDE	-	-	41 954	1 233
EU	841*	29*	145 836*	4 364*
2710 00 36 MOTBENZIN BLG >0,013G/L OKT > 98	13 407	320	794 485	24 620
FRANKREICH	-	-	31 453	950
BELG LUXEMB	-	-	185 832	5 599
NIEDERLANDE	13 407	320	577 180	18 063
EU	13 407*	320*	794 465*	24 612*
USA	-	-	20	8
2710 00 37 LEICHTER FLUGTURBINENKRAFTSTOFF	-	-	64 209	1 909
NIEDERLANDE	-	-	64 208	1 897
EU	-	-	64 208*	1 897*
USA	-	-	1	12
2710 00 39 ANDERE LEICHTOELE	719 614	22 700	8 710 729	246 704
FRANKREICH	-	-	10 667	287
BELG LUXEMB	31 485	1 111	413 634	11 694
NIEDERLANDE	391 391	12 219	6 251 981	176 369
ITALIEN	60 000	1 784	1 139 818	30 852
GROSSBRITANN	196 360	6 109	554 259	17 193
DAENEMARK	39 848	1 452	39 877	1 465
SCHWEDEN	-	-	7	6
OESTERREICH	-	-	92	9
EU	719 084*	22 675*	8 410 335*	237 875*
NORWEGEN	-	-	226 171	6 483
SCHWEIZ	-	-	35	28
UNGARN	530	25	10 484	484
RUSSLAND	-	-	63 698	1 812
USA	-	-	6	18
JAPAN	-	-	-	4
2710 00 41 MITTELSCHWER OEL Z BEARB BEGUEN VERF	5 569	378	13 807	939
NIEDERLANDE	587	43	3 965	282
OESTERREICH	-	-	681	53
EU	587*	43*	4 646*	335*
SLOWAKEI	-	-	345	22
SUEDAFRIKA	4 982	335	8 816	582

## 2 HAUPTUEBERSICHTEN

## 2.1 EINFUHR VON MINERALOEL (GENERALHANDEL)

WA-NR. (KN) WARENBENENNUNG URSPRUNGSLAND	DEZEMBER 1996		JAN. / DEZ. 1996	
	DT = 100 KG	1000 DM	DT = 100 KG	1000 DM
2710 00 45 MITTELSCHWERE OELE Z CHEM UMWANDLUNG	25 620	2 794	266 772	27 353
BELG LUXEMB	10 115	1 131	99 127	10 475
NIEDERLANDE	-	-	6 570	481
ITALIEN	-	-	212	16
GROSSBRITANN	5 037	498	51 071	4 900
EU	15 152*	1 629*	156 980*	15 872*
TSCHECH REP	3 839	433	42 348	4 308
SLOWAKEI	-	-	661	42
USA	6 629	732	56 586	6 075
CHINA	-	-	10 197	1 056
2710 00 51 FLUGTURBINENKRAFTSTOFF MITTELSCHWER	3 058 309	118 006	26 226 412	837 334
FRANKREICH	52 713	2 062	1 172 545	36 476
BELG LUXEMB	452 543	17 150	2 453 692	80 562
NIEDERLANDE	2 496 513	97 148	22 022 861	703 475
ITALIEN	-	-	30	6
GROSSBRITANN	-	-	221 534	6 426
PORTUGAL	22	5	41	9
SPANIEN	14	3	356	72
OESTERREICH	-	-	26	5
EU	3 001 805*	116 368*	25 871 085*	827 031*
NORWEGEN	56 504	1 638	355 327	10 303
2710 00 55 AND LEUCHTOEL (KEROSEIN) MITTELSCHWER	246 276	9 487	811 808	27 285
FRANKREICH	2 848	169	16 693	995
BELG LUXEMB	22 969	928	134 400	4 737
NIEDERLANDE	2 560	112	26 413	966
ITALIEN	-	-	25	6
GROSSBRITANN	-	-	2 313	108
EU	28 377*	1 209*	179 844*	6 812*
SCHWEIZ	-	-	171	31
ESTLAND	-	-	39 728	1 010
SLOWAKEI	859	59	11 948	809
RUSSLAND	96 832	3 741	459 889	14 126
USA	-	-	17	18
AM JUNGF IN	120 208	4 478	120 208	4 478
TAIWAN	-	-	3	1
2710 00 59 ANDERE MITTELSCHWERE OELE	81 377	3 438	462 141	25 100
FRANKREICH	2	1	10 339	553
BELG LUXEMB	64	10	72 889	5 038
NIEDERLANDE	16 136	830	221 003	10 986
ITALIEN	337	30	1 513	124
GROSSBRITANN	-	-	378	41
DAENEMARK	-	-	817	150
SPANIEN	18	3	18	3
OESTERREICH	-	-	10	2
EU	16 557*	874*	306 967*	16 897*
LIECHTENST	-	-	-	3
SCHWEIZ	-	2	121	61
TSCHECH REP	2 002	110	2 002	110
SLOWAKEI	6 243	377	93 664	5 472
RUSSLAND	56 571	2 073	56 571	2 073
USA	4	2	81	72
TAIWAN	-	-	2 735	412
2710 00 61 GASOEL ZUR BEARB IN BEGUENST VERFAHR	288 194	9 850	3 932 967	117 663
FRANKREICH	10 248	376	114 483	3 342
BELG LUXEMB	72 599	2 598	566 577	16 634
NIEDERLANDE	205 347	6 876	3 225 570	96 605
SCHWEDEN	-	-	427	37
FINNLAND	-	-	25 907	1 044
EU	288 194*	9 850*	3 932 964*	117 662*
USA	-	-	3	1

## 2 HAUPTUEBERSICHTEN

## 2.1 EINFUHR VON MINERALOEL (GENERALHANDEL)

WA-NR. (KN) WARENBENENNUNG URSPRUNGSLAND	DEZEMBER 1996		JAN. / DEZ. 1996	
	DT = 100 KG	1000 DM	DT = 100 KG	1000 DM
2710 00 65 GASOEL ZUR CHEMISCHEN UMWANDLUNG	12 579	958	155 787	12 199
BELG LUXEMB	4 234	313	33 955	2 664
NIEDERLANDE	-	-	18 415	1 246
ITALIEN	3 485	284	44 124	3 599
GROSSBRITANN	139	22	6 900	560
EU	7 858*	619*	103 394*	8 069*
TSCHECH REP	-	-	7 613	753
SLOWAKEI	2 109	146	13 051	880
RUSSLAND	594	29	594	29
USA	651	63	4 635	452
MALAYSIA	1 367	101	26 500	2 016
2710 00 69 GASOEL ZU ANDERER VERWENDUNG	18 534 326	649 460	195 271 140	5 700 245
FRANKREICH	421 976	13 782	6 810 985	200 450
BELG LUXEMB	1 572 396	56 021	14 676 930	444 780
NIEDERLANDE	9 696 695	341 210	97 238 099	2 829 821
ITALIEN	685 753	22 077	1 012 111	33 050
GROSSBRITANN	1 428 125	50 382	9 382 319	276 123
DAENEMARK	396 236	14 345	2 504 832	77 551
PORTUGAL	-	-	97 099	2 649
SPANIEN	-	-	99 032	3 631
SCHWEDEN	1 471 044	54 050	20 465 840	594 392
FINNLAND	-	-	1 361 725	39 727
OESTERREICH	58	8	22 851	726
EU	15 672 283*	551 875*	153 671 823*	4 502 900*
NORWEGEN	564 348	19 265	7 995 143	226 563
ESTLAND	86 075	2 555	2 371 035	65 768
LETTLAND	527 568	17 630	2 939 628	83 669
POLEN	-	-	44 718	894
TSCHECH REP	26 739	972	1 900 822	58 347
UNGARN	172 831	5 683	2 610 774	75 912
RUMAENIEN	3 347	82	37 680	1 178
WEISSRUSSLD	-	-	4 004	170
RUSSLAND	863 935	30 356	18 540 701	522 660
ALGERIEN	293 777	9 710	3 164 584	94 979
LIBYEN	32 768	1 300	1 115 207	33 698
USA	290 655	10 032	874 886	33 371
BRASILIEN	-	-	7	14
JAPAN	-	-	128	122
2710 00 71 HEIZOELE Z BEARB IN BEGUENST VERFAHR	1 033 133	25 816	24 535 599	516 041
BELG LUXEMB	160 961	4 028	9 217 863	202 578
NIEDERLANDE	563 704	14 358	7 275 690	151 564
GROSSBRITANN	-	-	1 857 515	35 714
DAENEMARK	-	-	48 120	989
SCHWEDEN	-	-	673 480	11 839
EU	724 665*	18 386*	19 072 668*	402 684*
SCHWEIZ	142 516	3 458	2 300 030	47 160
UKRAINE	-	-	106 620	2 029
RUSSLAND	165 952	3 972	1 884 891	39 013
ALGERIEN	-	-	736 280	14 661
TUNESIEN	-	-	330 340	6 571
MALI	-	-	29 372	668
SINGAPUR	-	-	75 398	3 255
2710 00 72 HEIZOELE ZUR CHEMISCHEN UMWANDLUNG	-	-	94 353	1 351
NIEDERLANDE	-	-	94 353	1 351
EU	-	-	94 353*	1 351*

## 2 HAUPTUEBERSICHTEN

## 2.1 EINFUHR VON MINERALOEL (GENERALHANDEL)

WA-NR. (KN) WARENBENENNUNG URSPRUNGSLAND	DEZEMBER 1996		JAN. / DEZ. 1996	
	DT = 100 KG	1000 DM	DT = 100 KG	1000 DM
2710 00 74 HEIZOEL Z AND VERWENDG SCHWEFELG < 1%	93 817	2 098	1 441 846	27 891
FRANKREICH	-	-	38 504	967
BELG LUXEMB	-	-	103 207	1 942
NIEDERLANDE	12 010	189	458 409	9 345
ITALIEN	-	-	100 482	2 087
GROSSBRITANN	-	-	52 513	1 077
OESTERREICH	-	-	15 787	307
EU	12 010*	189*	768 902*	15 725*
NORWEGEN	62 474	1 174	558 818	9 421
SCHWEIZ	19 333	735	114 126	2 745
2710 00 76 HEIZOEL AND VERWENDG SCHWEFELG >1-2%	515 246	10 857	4 841 262	84 813
BELG LUXEMB	-	-	355 371	7 255
NIEDERLANDE	219 299	4 425	1 204 657	21 484
GROSSBRITANN	-	-	1 074 709	15 700
SPANIEN	-	-	830 012	13 296
SCHWEDEN	-	-	109 670	2 783
OESTERREICH	-	-	17	2
EU	219 299*	4 425*	3 574 436*	60 520*
LETTLAND	-	-	10 554	190
POLEN	294 560	6 397	1 144 693	22 047
TSSCHECH REP	887	20	23 047	510
RUSSLAND	500	15	88 532	1 546
2710 00 77 HEIZOEL AND VERWENDG SCHWEFELG >2-2,8	146 151	2 641	2 112 687	32 450
NIEDERLANDE	-	-	12 008	163
EU	-	-	12 008*	163*
ESTLAND	54 998	1 084	98 130	2 045
LETTLAND	-	-	46 207	769
LITAUEN	-	-	89 501	1 743
POLEN	91 153	1 557	430 252	6 442
RUSSLAND	-	-	1 371 918	20 511
USA	-	-	2 874	32
VENEZUELA	-	-	61 797	745
2710 00 78 HEIZOEL AND VERWENDG SCHWEFELG >2,8%	186 690	3 401	2 462 028	37 913
NIEDERLANDE	13 536	254	1 132 066	16 197
DAENEMARK	-	-	49 540	939
SPANIEN	-	-	219 932	3 749
EU	13 536*	254*	1 401 538*	20 885*
ESTLAND	54 998	1 084	54 998	1 084
LITAUEN	-	-	44 611	848
POLEN	108 641	1 892	398 858	5 995
RUSSLAND	9 515	171	562 023	9 101
2710 00 81 SCHMIEROEL USW BEARB IN BEGUENST VERF	20 304	377	295 874	5 106
NIEDERLANDE	6 190	68	112 236	1 096
GROSSBRITANN	-	-	19	6
DAENEMARK	2 335	22	3 296	31
OESTERREICH	-	-	-	2
EU	8 525*	90*	115 551*	1 135*
ESTLAND	-	-	48 119	1 015
RUSSLAND	11 779	287	132 204	2 954
USA	-	-	-	2

## 2 HAUPTUEBERSICHTEN

## 2.1 EINFUHR VON MINERALOEL (GENERALHANDEL)

WA-NR. (KN) WARENBENENNUNG URSPRUNGSLAND	DEZEMBER 1996		JAN. / DEZ. 1996	
	DT = 100 KG	1000 DM	DT = 100 KG	1000 DM
2710 00 83 SCHMIEROEL AND OEL Z CHEM UMWANDLUNG	23 122	1 804	104 701	8 257
BELG LUXEMB	-	-	14 965	1 174
ITALIEN	15 022	1 173	45 114	3 525
GROSSBRITANN	-	-	4 710	327
EU	15 022*	1 173*	64 789*	5 026*
SCHWEIZ	-	-	-	1
TSCHECH REP	230	23	1 297	109
USA	7 870	608	38 615	3 121
2710 00 85 SCHMIEROELE AND OELE ZUM MISCHEN	12 197	318	200 230	8 879
FRANKREICH	249	14	11 298	651
BELG LUXEMB	11 948	304	37 332	1 396
NIEDERLANDE	-	-	33 880	1 282
ITALIEN	-	-	221	14
GROSSBRITANN	-	-	110 211	5 132
EU	12 197*	318*	192 942*	8 475*
POLEN	-	-	7 288	404
2710 00 87 MOTOR- KOMPRESSOROEL USW AND VERWENDG	96 610	12 410	539 610	81 772
FRANKREICH	8 109	1 122	50 206	10 789
BELG LUXEMB	32 377	4 661	204 188	32 926
NIEDERLANDE	49 340	5 577	228 346	29 157
ITALIEN	967	225	9 582	1 763
GROSSBRITANN	1 903	269	2 361	406
DAENEMARK	2	1	11	9
GRIECHENLAND	-	-	3	1
SPANIEN	-	-	10	2
SCHWEDEN	4	2	5 011	560
OESTERREICH	592	85	7 020	920
EU	93 294*	11 942*	506 738*	76 533*
SCHWEIZ	115	29	1 392	404
TSCHECH REP	11	2	534	35
UNGARN	1 556	206	17 047	2 315
USA	42	15	4 686	1 069
KANADA	1 592	212	9 175	1 338
SINGAPUR	-	-	3	2
SUEDKOREA	-	-	-	1
JAPAN	-	4	14	69
TAIWAN	-	-	19	1
AUSTRALIEN	-	-	2	5
2710 00 88 HYDRAULIKOELE ZU ANDERER VERWENDUNG	12 066	1 605	79 825	12 053
FRANKREICH	2 278	393	17 450	3 485
BELG LUXEMB	6 652	792	47 949	6 419
NIEDERLANDE	3 028	362	12 004	1 357
ITALIEN	66	17	640	142
GROSSBRITANN	-	-	614	107
DAENEMARK	-	-	1	2
SCHWEDEN	2	2	6	7
OESTERREICH	6	2	26	9
EU	12 032*	1 568*	78 690*	11 528*
SCHWEIZ	31	28	194	108
TSCHECH REP	-	-	6	1
RUSSLAND	-	-	2	3
USA	3	9	727	294
KANADA	-	-	27	52
JAPAN	-	-	167	52
HONGKONG	-	-	12	15



## 2 HAUPTUEBERSICHTEN

## 2.1 EINFUHR VON MINERALOEL (GENERALHANDEL)

WA-NR. (KN) WARENBENENNUNG URSPRUNGSLAND	DEZEMBER 1996		JAN. / DEZ. 1996	
	DT = 100 KG	1000 DM	DT = 100 KG	1000 DM
2710 00 89 WEISSOEL PARAFFIN LIQUID AND VERWEND	9 922	1 232	157 485	16 014
FRANKREICH	6 848	662	116 699	11 204
BELG LUXEMB	505	71	6 924	854
NIEDERLANDE	1 953	276	16 938	2 287
ITALIEN	-	-	2	6
GROSSBRITANN	243	19	15 965	1 241
EU	9 549*	1 028*	156 528*	15 592*
SCHWEIZ	-	-	53	9
USA	373	204	904	411
JAPAN	-	-	-	2
2710 00 92 GETRIEBEOELE ZU ANDERER VERWENDUNG	15 352	2 152	68 690	11 153
FRANKREICH	5 634	850	21 882	3 876
BELG LUXEMB	7 993	1 032	29 882	4 308
NIEDERLANDE	1 221	179	9 412	1 576
ITALIEN	212	41	2 390	326
GROSSBRITANN	254	29	321	87
SCHWEDEN	-	-	-	1
OESTERREICH	3	1	336	77
EU	15 317*	2 132*	64 223*	10 251*
SCHWEIZ	1	5	19	71
USA	3	1	3 779	585
KANADA	31	5	87	16
ARGENTINIEN	-	-	1	1
SAUD ARABIEN	-	-	-	1
ARAB EMIRATE	-	-	2	4
SINGAPUR	-	-	-	1
SUEDKOREA	-	-	220	58
JAPAN	-	9	300	150
AUSTRALIEN	-	-	59	15
2710 00 94 METALLBEARBEITUNGOEL USW AND VERWEND	4 789	580	28 578	6 373
FRANKREICH	411	62	3 533	549
BELG LUXEMB	4 029	348	14 069	1 369
NIEDERLANDE	35	13	763	261
ITALIEN	-	-	17	5
GROSSBRITANN	-	-	943	373
DAENEMARK	-	-	1	1
SCHWEDEN	4	4	39	11
OESTERREICH	-	-	5	3
EU	4 479*	427*	19 370*	2 572*
NORWEGEN	-	-	75	34
SCHWEIZ	152	73	1 862	921
TSCHECH REP	-	-	40	13
USA	158	80	7 019	2 728
KANADA	-	-	64	24
JAPAN	-	-	147	78
AUSTRALIEN	-	-	1	3
2710 00 96 ELEKTROISOLIEROEL ZU AND VERWENDUNG	272	29	10 332	921
FRANKREICH	175	17	3 968	326
BELG LUXEMB	97	12	1 260	135
NIEDERLANDE	-	-	5 099	458
EU	272*	29*	10 327*	919*
POLEN	-	-	5	1
USA	-	-	-	1

## 2 HAUPTUEBERSICHTEN

## 2.1 EINFUHR VON MINERALOEL (GENERALHANDEL)

WA-NR. (KN) WARENBENENNUNG URSPRUNGSLAND	DEZEMBER 1996		JAN. / DEZ. 1996	
	DT = 100 KG	1000 DM	DT = 100 KG	1000 DM
2710 00 98 ANDERE SCHMIEROELE UND ANDERE OELE	198 928	16 012	2 916 901	176 103
FRANKREICH	67 431	4 671	1 064 101	66 534
BELG LUXEMB	10 003	984	114 333	10 561
NIEDERLANDE	83 777	5 969	584 645	34 791
ITALIEN	4 241	1 295	196 491	12 754
GROSSBRITANN	1 443	415	549 776	28 764
DAENEMARK	2 005	62	76 215	819
SPANIEN	966	47	1 913	146
SCHWEDEN	12 812	973	51 105	3 661
OESTERREICH	289	64	881	305
EU	182 967*	14 480*	2 639 460*	158 335*
NORWEGEN	8	17	25	25
LIECHTENST	-	-	1	9
SCHWEIZ	73	85	1 869	2 034
POLEN	8 730	366	80 119	3 636
TSCHECH REP	2 262	71	25 381	353
UNGARN	4	11	54	136
RUMAENIEN	-	-	82 439	4 402
UKRAINE	-	-	14	1
RUSSLAND	-	-	36 722	1 480
SLOWENIEN	-	-	1	14
KROATIEN	3 589	82	18 091	430
AEGYPTEN	-	-	54	13
USA	1 247	852	22 048	3 997
KANADA	32	10	422	122
MEXIKO	-	1	2	12
NL ANTILLEN	-	-	9 980	574
CHINA	-	-	5	4
SUEDKOREA	-	-	-	2
JAPAN	16	37	146	422
TAIWAN	-	-	40	47
HONGKONG	-	-	27	51
AUSTRALIEN	-	-	1	4
	TJ		TJ	
2711 11 00 <sup>1)</sup> ERDGAS VERFLUESSIGT	-	-	-	-
	DT		DT	
2711 12 11 PROPAN VERFLUESSIGT ALS KRAFT/HEIZST	52 897	2 527	1 704 267	65 811
FRANKREICH	-	-	6 578	199
BELG LUXEMB	10 201	489	460 122	18 189
NIEDERLANDE	42 696	2 038	535 299	22 506
ITALIEN	-	-	116	31
GROSSBRITANN	-	-	58 198	2 338
GRIECHENLAND	-	-	3	1
OESTERREICH	-	-	38	7
EU	52 897*	2 527*	1 060 354*	43 271*
NORWEGEN	-	-	643 903	22 539
TSCHECH REP	-	-	10	1
2711 12 19 PROPAN REIN >99% VERFLUESS Z AND VERW	44	13	945	191
BELG LUXEMB	-	-	10	14
NIEDERLANDE	31	5	886	128
ITALIEN	13	8	49	49
EU	44*	13*	945*	191*

1) SIEHE VORBEMERKUNG.

## 2 HAUPTUEBERSICHTEN

## 2.1 EINFUHR VON MINERALOEL (GENERALHANDEL)

WA-NR. (KN) WARENBENENNUNG URSPRUNGSLAND	DEZEMBER 1996		JAN. / DEZ. 1996	
	DT = 100 KG	1000 DM	DT = 100 KG	1000 DM
2711 12 91 PROPAN VERFLUESS BEARB BEGUENST VERF	-	-	26	9
BELG LUXEMB	-	-	26	9
EU	-	-	26*	9*
2711 12 93 PROPAN VERFLUESS ZUR CHEM UMWANDLUNG	-	-	-	-
2711 12 94 PROPAN REIN>90-99% VERFLUESS AND VERW	803 797	38 425	5 856 999	215 211
FRANKREICH	-	-	9 156	419
BELG LUXEMB	107 177	5 671	619 473	25 773
NIEDERLANDE	225 993	11 252	1 766 066	68 143
GROSSBRITANN	132 849	5 232	1 561 396	53 035
DAENEMARK	-	-	8 868	229
SCHWEDEN	-	-	280 919	10 598
EU	466 019*	22 155*	4 245 878*	158 197*
NORWEGEN	337 778	16 270	1 607 417	56 943
SCHWEIZ	-	-	3 704	71
2711 12 96 PROPANMISCHG PROPGEH>50-70% VERFLUESS	-	-	116	30
ITALIEN	-	-	116	30
EU	-	-	116*	30*
2711 12 98 AND PROPAN VERFLUESS Z AND VERWENDUNG	62 572	3 374	846 368	35 733
FRANKREICH	2 020	77	2 020	77
BELG LUXEMB	56 504	3 140	654 294	27 694
NIEDERLANDE	3 048	132	187 222	7 798
EU	61 572*	3 349*	843 536*	35 569*
USA	1 000	25	2 832	163
NICHT ERM LD	-	-	-	1
2711 13 10 BUTANE VERFLUESS BEARB BEGUENST VERF	2 434	85	16 734	474
FRANKREICH	2 434	85	4 428	125
BELG LUXEMB	-	-	12 306	349
EU	2 434*	85*	16 734*	474*
2711 13 30 BUTANE VERFLUESSIGT Z CHEM UMWANDLUNG	-	-	-	-
2711 13 91 BUTAN REIN>90-95% VERFLUESS AND VERW	13 068	530	375 201	10 596
FRANKREICH	4 248	151	135 349	3 518
BELG LUXEMB	5 394	267	74 998	2 694
NIEDERLANDE	-	-	108 225	2 994
EU	9 642*	418*	318 572*	9 206*
TSCHECH REP	3 426	112	56 570	1 364
SUEDKOREA	-	-	59	26
2711 13 93 BUTANMISCHG BUTGEH > 50-65% VERFLUESS	1 789	101	16 338	1 328
BELG LUXEMB	1 461	79	5 365	276
NIEDERLANDE	328	22	9 528	547
ITALIEN	-	-	1 434	487
EU	1 789*	101*	16 327*	1 310*
SCHWEIZ	-	-	11	17
USA	-	-	-	1

## 2 HAUPTUEBERSICHTEN

## 2.1 EINFUHR VON MINERALOEL (GENERALHANDEL)

WA-NR. (KN) WARENBENENNUNG URSPRUNGSLAND	DEZEMBER 1996		JAN. / DEZ. 1996	
	DT = 100 KG	1000 DM	DT = 100 KG	1000 DM
2711 13 98 AND BUTAN VERFLUESS Z AND VERWENDUNG	47 929	2 004	334 132	13 676
FRANKREICH	16 272	754	100 156	5 106
BELG LUXEMB	10 761	391	69 132	2 205
NIEDERLANDE	19 786	773	79 116	2 921
ITALIEN	154	33	1 674	638
GROSSBRITANN	-	-	83 006	2 667
EU	46 973*	1 951*	333 084*	13 537*
SCHWEIZ	1	2	15	17
POLEN	-	-	59	31
USA	-	-	5	19
SUEDKOREA	954	44	966	53
JAPAN	1	7	3	19
2711 14 00 ETHYLEN PROPYLEN BUTYLEN BUTADIEN	83 151	3 671	745 633	26 717
FRANKREICH	213	30	10 643	691
BELG LUXEMB	71 516	2 880	597 527	19 884
NIEDERLANDE	-	-	78 785	2 743
ITALIEN	8 959	660	48 408	3 021
DAENEMARK	-	-	-	2
EU	80 688*	3 570*	735 363*	26 341*
TSCHECH REP	2 463	101	5 150	191
SLOWAKEI	-	-	5 119	167
USA	-	-	1	18
2711 19 00 AND GASFOERM KOHLENWASSERST VERFLUESS	475 500	15 555	2 157 910	64 960
FRANKREICH	93 534	3 815	555 991	19 070
BELG LUXEMB	247 422	7 601	1 091 795	30 141
NIEDERLANDE	106 090	3 253	285 931	8 544
ITALIEN	-	-	26	1
SCHWEDEN	-	-	56 588	1 930
EU	447 046*	14 669*	1 990 331*	59 686*
NORWEGEN	28 431	800	151 710	3 922
SCHWEIZ	23	86	186	714
TSCHECH REP	-	-	5 283	169
UNGARN	-	-	10	3
USA	-	-	10 390	466
	TJ		TJ	
2711 21 00 ERDGAS IN GASFOERMIGEM ZUSTAND	383 210	1 549 176	3 437 705	12 246 797
	DT		DT	
2711 29 00 AND KOHLENWASSERST GASFOERMIG ZUSTAND	69	101	274	482
BELG LUXEMB	1	20	22	202
NIEDERLANDE	-	-	2	19
ITALIEN	2	35	23	41
GROSSBRITANN	66	46	226	199
IRLAND	-	-	1	21
EU	69*	101*	274*	482*
2712 10 10 VASELIN ROH	19	3	524	149
NIEDERLANDE	19	3	482	80
EU	19*	3*	482*	80*
USA	-	-	20	3
JAPAN	-	-	22	65
TAIWAN	-	-	-	1

## 2 HAUPTUEBERSICHTEN

## 2.1 EINFUHR VON MINERALOEL (GENERALHANDEL)

WA-NR. (KN) WARENBENENNUNG URSPRUNGSLAND	DEZEMBER 1996		JAN. / DEZ. 1996	
	DT = 100 KG	1000 DM	DT = 100 KG	1000 DM
2712 10 90 ANDERE VASELIN	3 840	597	48 764	7 787
FRANKREICH	33	13	377	178
BELG LUXEMB	-	-	930	245
NIEDERLANDE	2 312	345	31 596	4 725
ITALIEN	-	-	264	50
GROSSBRITANN	865	128	8 292	1 120
OESTERREICH	-	-	4	1
EU	3 210*	486*	41 463*	6 319*
USA	630	111	7 296	1 439
JAPAN	-	-	5	29
2712 20 00 PARAFFIN GEHALT AN OEL < 0,75 GHT	53 825	6 123	532 259	60 083
DARUNTER				
FRANKREICH	11 498	1 227	53 654	5 853
BELG LUXEMB	556	53	9 547	1 292
NIEDERLANDE	80	44	8 081	1 131
ITALIEN	2 269	241	7 174	637
GROSSBRITANN	10	8	2 420	300
DAENEMARK	90	12	790	74
SPANIEN	765	123	10 364	1 067
SCHWEDEN	-	-	361	91
OESTERREICH	1	1	1	1
EU	15 269*	1 709*	92 392*	10 446*
NORWEGEN	-	-	4	8
SCHWEIZ	-	-	30	12
TUERKEI	152	17	912	101
TSCHECH REP	659	58	5 274	386
SLOWAKEI	221	14	16 169	1 101
UNGARN	9 159	888	123 439	12 120
KROATIEN	-	-	226	21
USA	41	16	10 244	3 114
KANADA	-	-	209	23
MEXIKO	-	-	-	1
BRASILIEN	-	-	16 934	1 535
MALAYSIA	375	69	58 384	5 362
CHINA	2 163	232	50 627	3 590
JAPAN	-	-	57	45
2712 90 31 AND MINERALWACHS ROH BEARB BEG VERF EINSCHL. 2712 90 39	189 249	7 204	1 804 879	64 642
DARUNTER				
FRANKREICH	8 730	656	91 094	5 254
NIEDERLANDE	70 643	2 309	400 450	13 142
ITALIEN	3 235	130	32 502	1 400
GROSSBRITANN	19 134	1 008	29 152	2 892
IRLAND	-	-	3	4
SPANIEN	-	-	3 533	277
EU	101 742*	4 103*	556 734*	22 969*
TSCHECH REP	-	-	449	15
SLOWAKEI	-	-	778	43
AEGYPTEN	-	-	294 703	8 303
SUEDAFRIKA	-	-	775	43
USA	33 021	1 409	448 698	18 557
ISRAEL	-	-	373	39
2712 90 33 AND MINERALWACHSE ZUR CHEM UMWANDLUNG	-	-	-	-
2712 90 39 AND MINERALWACHSE ZU AND VERWENDUNG	UNTER	2712 90 31		

## 2 HAUPTUEBERSICHTEN

## 2.1 EINFUHR VON MINERALÖL (GENERALHANDEL)

WA-NR. (KN) WARENBENENNUNG URSPRUNGSLAND	DEZEMBER 1996		JAN. / DEZ. 1996	
	DT = 100 KG	1000 DM	DT = 100 KG	1000 DM
2712 90 90 ANDERE MINERALWACHSE	112 432	7 295	1 142 313	75 054
DARUNTER				
FRANKREICH	30 073	2 967	335 232	26 249
BELG LUXEMB	709	127	9 667	1 761
NIEDERLANDE	5 405	560	70 847	7 598
ITALIEN	5 460	761	59 168	5 815
GROSSBRITANN	-	-	8 769	891
IRLAND	-	-	208	27
DAENEMARK	-	-	354	64
SCHWEDEN	-	-	52	5
OESTERREICH	-	-	374	40
EU	41 647*	4 415*	484 671*	42 450*
LIECHTENST	-	-	-	34
SCHWEIZ	5	6	199	163
TSSCHECH REP	784	136	3 247	370
SLOWAKEI	-	-	3 220	221
UNGARN	1 682	192	32 343	3 544
SLOWENIEN	-	-	213	10
TUNESIEN	-	-	188	23
AEGYPTEN	1 061	107	14 530	1 413
SUEDAFRIKA	-	-	515	119
USA	275	88	76 683	4 391
KANADA	-	-	68	26
MEXIKO	-	-	1 381	161
BRASILIEN	720	98	6 795	911
ISRAEL	-	-	1 283	172
MALAYSIA	-	-	125 863	7 719
CHINA	-	-	547	137
2713 11 00 PETROLKOKS NICHT CALCINIERT	261 515	2 556	8 446 469	82 659
FRANKREICH	-	-	9 796	52
BELG LUXEMB	6 774	40	22 033	236
NIEDERLANDE	-	-	37 920	278
GROSSBRITANN	-	-	31 283	138
SPANIEN	-	-	366	4
EU	6 774*	40*	101 398*	708*
NORWEGEN	-	-	256	3
TUERKEI	-	-	9	2
SUEDAFRIKA	-	-	4 685	114
USA	254 741	2 516	8 038 736	77 437
ARGENTINIEN	-	-	291 214	4 232
CHINA	-	-	10 171	163
2713 12 00 PETROLKOKS CALCINIERT	277 579	17 526	2 907 985	151 907
FRANKREICH	10 095	234	49 905	1 200
BELG LUXEMB	11 109	504	126 462	5 383
NIEDERLANDE	2 164	28	56 188	1 306
GROSSBRITANN	83 366	6 276	917 102	57 385
SPANIEN	5 040	397	32 401	2 562
SCHWEDEN	-	-	3 896	443
OESTERREICH	-	-	20 485	189
EU	111 774*	7 439*	1 206 439*	68 468*
NORWEGEN	36 700	1 319	111 305	4 037
SCHWEIZ	-	-	3 888	797
POLEN	-	-	15 412	1 346
UNGARN	-	-	1	1
SUEDAFRIKA	-	-	106 674	3 768
USA	118 273	8 391	923 698	44 592
BRASILIEN	9 632	326	19 441	697
ARGENTINIEN	1 200	51	2 461	97
INDONESIEN	-	-	18 294	665
CHINA	-	-	235 704	8 920
JAPAN	-	-	264 668	18 519

## 2 HAUPTUEBERSICHTEN

## 2.1 EINFUHR VON MINERALOEL (GENERALHANDEL)

WA-NR. (KN) WARENBENENNUNG URSPRUNGSLAND	DEZEMBER 1996		JAN. / DEZ. 1996	
	DT = 100 KG	1000 DM	DT = 100 KG	1000 DM
2713 20 00 BITUMEN AUS ERDOEL	440 197	10 271	5 754 599	116 048
FRANKREICH	66 478	1 448	810 423	14 190
BELG LUXEMB	318 840	7 749	2 484 534	55 190
NIEDERLANDE	18 688	351	628 405	12 347
ITALIEN	-	-	180	15
GROSSBRITANN	-	-	655	22
SCHWEDEN	1 257	21	92 219	1 824
OESTERREICH	-	-	17 439	480
EU	405 263*	9 569*	4 033 855*	84 068*
SCHWEIZ	25	1	195	8
POLEN	503	9	37 506	681
TSCHECH REP	32 510	598	1 625 840	29 174
SLOWAKEI	-	-	247	5
UNGARN	1 536	48	50 607	1 514
USA	360	46	6 329	596
THAILAND	-	-	20	2
2713 90 90 AND RUECKSTAENDE AUS ERDOEL USW	24 273	607	152 106	4 207
FRANKREICH	7 235	166	65 085	1 432
BELG LUXEMB	6 736	158	27 752	779
NIEDERLANDE	9 766	255	55 672	1 795
GROSSBRITANN	536	28	3 496	189
EU	24 273*	607*	152 005*	4 195*
SCHWEIZ	-	-	101	12
2715 00 10 <sup>1)</sup> ASPHALTMASTIX	313	72	48 550	1 734
FRANKREICH	-	-	3 334	209
BELG LUXEMB	88	20	1 191	380
NIEDERLANDE	32	5	40 909	355
SCHWEDEN	193	47	3 045	769
EU	313*	72*	48 479*	1 713*
SCHWEIZ	-	-	65	2
KANADA	-	-	6	19
2715 00 90 <sup>1)</sup> AND BITUMIN MISCH GRUND NATURASPH USW	2 836	450	110 276	9 142
FRANKREICH	1 067	149	7 624	1 145
BELG LUXEMB	576	68	24 440	1 724
NIEDERLANDE	181	104	2 986	942
ITALIEN	12	7	1 663	102
GROSSBRITANN	275	45	7 855	1 369
DAENEMARK	-	-	1 115	39
OESTERREICH	-	-	7 039	355
EU	2 111*	373*	52 722*	5 676*
SCHWEIZ	282	20	54 001	3 034
POLEN	-	-	1	1
TSCHECH REP	-	-	1 332	78
USA	443	57	2 220	352
INDIEN	-	-	-	1
2901 10 10 <sup>1)</sup> ACYCL KOHLENWASSERST ALS KRAFT/HEIZST	1 563	96	24 998	2 069
SCHWEIZ	4	14	765	625
UNGARN	1 559	74	23 343	1 026
USA	-	8	890	412
ARGENTINIEN	-	-	-	6

1) SIEHE VORBEMERKUNG.

## 2 HAUPTUEBERSICHTEN

## 2.1 EINFUHR VON MINERALOEL (GENERALHANDEL)

WA-NR. (KN) WARENBENENNUNG URSPRUNGSLAND	DEZEMBER 1996		JAN. / DEZ. 1996	
	DT = 100 KG	1000 DM	DT = 100 KG	1000 DM
2901 10 90 <sup>1)</sup> ACYCL KOHLENWASSERST Z AND VERWENDUNG	9 867	773	153 757	10 262
FRANKREICH	1	2	380	60
BELG LUXEMB	327	55	15 230	1 426
NIEDERLANDE	1 142	150	12 895	1 749
ITALIEN	2 262	286	4 020	905
GROSSBRITANN	14	8	55 584	2 135
IRLAND	1	1	12	18
DAENEMARK	-	-	27	9
PORTUGAL	-	-	83	132
SPANIEN	8	5	271	416
EU	3 755*	507*	88 502*	6 850*
SCHWEIZ	-	-	2	12
UNGARN	6 111	265	58 622	2 302
USA	1	1	806	354
KANADA	-	-	248	29
ARGENTINIEN	-	-	5 447	603
ISRAEL	-	-	2	3
JAPAN	-	-	128	109
2901 21 10 <sup>1)</sup> ETHYLEN ZUR VERW ALS KRAFT/HEIZSTOFFE	-	2	-	13
BELG LUXEMB	-	-	-	2
EU	-	-	-	2*
SCHWEIZ	-	-	-	3
USA	-	2	-	8
2901 21 90 <sup>1)</sup> ETHYLEN ZU ANDERER VERWENDUNG	219 668	18 305	2 996 149	236 671
FRANKREICH	199	20	199	20
BELG LUXEMB	10 016	878	680 480	53 972
NIEDERLANDE	75 480	6 374	592 885	47 643
GROSSBRITANN	116 434	9 551	1 281 719	99 751
EU	202 129*	16 823*	2 555 283*	201 386*
TSCHECH REP	17 539	1 482	407 961	33 072
LIBYEN	-	-	32 868	2 202
MALAYSIA	-	-	37	11
2901 22 10 <sup>1)</sup> PROPEN ZUR VERW ALS KRAFT/HEIZSTOFFE	-	2	-	7
BELG LUXEMB	-	2	-	6
EU	-	2*	-	6*
SCHWEIZ	-	-	-	1
2901 22 90 <sup>1)</sup> PROPEN (PROPYLEN) ZU AND VERWENDUNG	648 343	36 371	6 742 301	356 298
FRANKREICH	15 133	1 022	384 499	19 901
BELG LUXEMB	201 606	10 984	1 894 302	100 017
NIEDERLANDE	308 705	16 712	2 639 227	140 841
ITALIEN	-	-	55 235	2 760
GROSSBRITANN	29 738	1 998	736 341	37 090
PORTUGAL	18 703	1 194	354 927	18 669
SPANIEN	49 964	2 937	468 247	25 052
OESTERREICH	-	-	17 478	985
EU	623 849*	34 847*	6 550 256*	345 315*
TUERKEI	-	-	13 843	734
POLEN	4 670	307	4 670	307
TSCHECH REP	-	-	39 037	2 338
UNGARN	-	-	36 029	2 203
LIBYEN	-	-	18 685	1 151
BRASILIEN	19 824	1 217	79 781	4 250

1) SIEHE VORBEMERKUNG.



## 2 HAUPTUEBERSICHTEN

## 2.1 EINFUHR VON MINERALÖL (GENERALHANDEL)

WA-NR. (KN) WARENBENENNUNG URSPRUNGSLAND	DEZEMBER 1996		JAN. / DEZ. 1996	
	DT = 100 KG	1000 DM	DT = 100 KG	1000 DM
2901 23 11 <sup>1)</sup> BUT-1-EN U BUT-2-EN ALS KRAFT/HEIZST	-	2	569	79
TSCHECH REP	-	-	569	59
USA	-	2	-	20
2901 23 19 <sup>1)</sup> BUT-1-EN U BUT-2-EN ZU AND VERWENDUNG	7 324	754	67 594	6 998
FRANKREICH	-	-	451	49
BELG LUXEMB	-	-	5 611	579
NIEDERLANDE	4 812	528	29 903	3 341
EU	4 812*	528*	35 965*	3 969*
TSCHECH REP	2 512	226	22 919	2 109
UNGARN	-	-	8 710	920
2901 23 91 <sup>1)</sup> AND BUTEN U ISOMEREN ALS KRAFT/HEIZST	-	2	12	16
BELG LUXEMB	-	1	10	8
EU	-	1*	10*	8*
SCHWEIZ	-	1	2	8
2901 23 99 <sup>1)</sup> AND BUTEN U SEINE ISOMEREN AND VERW	1 147	116	37 079	4 137
FRANKREICH	-	-	891	96
BELG LUXEMB	-	-	8 458	915
NIEDERLANDE	696	72	15 716	1 931
EU	696*	72*	25 065*	2 942*
TSCHECH REP	-	-	480	43
UNGARN	451	44	11 534	1 151
KANADA	-	-	-	1
2901 24 11 <sup>1)</sup> BUTA-1,3-DIEN VERW ALS HEIZ/KRAFTST	-	-	10	16
BELG LUXEMB	-	-	10	11
EU	-	-	10*	11*
SCHWEIZ	-	-	-	5
2901 24 19 <sup>1)</sup> BUTA-1,3-DIEN ZU ANDERER VERWENDUNG	13 474	738	242 365	13 219
FRANKREICH	-	-	1 321	86
BELG LUXEMB	-	-	7	5
NIEDERLANDE	10 007	538	137 561	7 201
SPANIEN	-	-	35 260	2 035
OESTERREICH	-	-	2 404	147
EU	10 007*	538*	176 553*	9 474*
TSCHECH REP	3 467	200	65 812	3 745
2901 24 91 <sup>1)</sup> ISOPREN ZUR VERW ALS KRAFT/HEIZSTOFFE	-	-	4	5
SCHWEIZ	-	-	4	5
2901 24 99 <sup>1)</sup> ISOPREN ZU ANDERER VERWENDUNG	9 466	1 442	38 767	6 531
FRANKREICH	-	-	2 586	418
BELG LUXEMB	-	-	318	91
EU	-	-	2 904*	509*
USA	-	-	7	5
JAPAN	9 466	1 442	35 856	6 017

1) SIEHE VORBEMERKUNG.

## 2 HAUPTUEBERSICHTEN

## 2.1 EINFUHR VON MINERALOEL (GENERALHANDEL)

WA-NR. (KN) WARENBENENNUNG URSPRUNGSLAND	DEZEMBER 1996		JAN. / DEZ.	
	DT = 100 KG	1000 DM	DT = 100 KG	1000 DM
2901 29 20 <sup>1)</sup> AND ACYCL KWSTOFF UNGES KRAFT/HEIZST	12	17	104	480
BELG LUXEMB	10	7	79	53
GROSSBRITANN	1	1	8	6
EU	11*	8*	87*	59*
SCHWEIZ	1	2	5	299
USA	-	7	10	120
BRASILien	-	-	2	2
2901 29 80 <sup>1)</sup> AND ACYCL KWSTOFF UNGESAETT AND VERW	7 580	1 137	127 371	19 576
FRANKREICH	5	17	660	262
BELG LUXEMB	1 030	106	7 026	881
NIEDERLANDE	182	45	14 321	4 274
GROSSBRITANN	2 261	279	22 776	3 062
DAENEMARK	-	-	824	455
SPANIEN	-	-	327	77
OESTERREICH	496	274	1 433	810
EU	3 974*	721*	47 367*	9 821*
SCHWEIZ	-	-	509	1 030
TSCHECH REP	3 601	410	73 037	7 168
SUEDAFRIKA	-	-	4 425	1 075
USA	5	6	475	261
CHILE	-	-	191	64
JAPAN	-	-	1 367	157
3403 19 91 SCHMIERM F MASCHINEN USW ERDOELHALTIG	11 296	4 291	71 074	31 525
FRANKREICH	5 622	2 065	31 793	13 270
BELG LUXEMB	2 312	749	15 143	6 824
NIEDERLANDE	1 211	553	8 409	3 732
ITALIEN	-	-	101	103
GROSSBRITANN	70	26	2 703	2 066
IRLAND	-	-	-	1
DAENEMARK	-	-	16	33
SPANIEN	9	4	489	170
SCHWEDEN	418	155	455	206
FINNLAND	239	87	241	89
OESTERREICH	201	57	446	284
EU	10 082*	3 696*	59 796*	26 778*
NORWEGEN	5	11	5	11
LIECHTENST	-	-	-	1
SCHWEIZ	550	242	3 112	1 608
TSCHECH REP	-	-	31	28
UNGARN	-	-	-	2
RUSSLAND	-	-	10	17
SUEDAFRIKA	-	-	52	22
USA	650	305	7 313	2 347
KANADA	5	21	617	337
IRAN	-	1	-	1
ISRAEL	-	-	-	1
JAPAN	4	15	133	359
TAIWAN	-	-	-	5
HONGKONG	-	-	5	8
3403 19 99 AND ZUBEREIT SCHMIERMITTEL ERDOELHALT	11 229	4 652	79 621	32 216
FRANKREICH	819	218	8 361	2 561
BELG LUXEMB	45	13	2 817	1 148
NIEDERLANDE	8 077	3 088	38 934	12 985
ITALIEN	94	83	376	207
GROSSBRITANN	57	14	880	390
IRLAND	-	1	-	1
DAENEMARK	-	-	17	61
PORTUGAL	27	40	27	40
SCHWEDEN	1	12	433	286
OESTERREICH	-	-	1 163	304
EU	9 120*	3 469*	53 008*	17 983*
NORWEGEN	10	30	33	98
LIECHTENST	-	-	2	3
SCHWEIZ	1 695	847	22 520	11 580

1) SIEHE VORBEMERKUNG.

## 2 HAUPTUEBERSICHTEN

## 2.1 EINFUHR VON MINERALOEL (GENERALHANDEL)

WA-NR. (KN) WARENBENENNUNG URSPRUNGSLAND	DEZEMBER 1996		JAN. / DEZ. 1996	
	DT = 100 KG	1000 DM	DT = 100 KG	1000 DM
NOCH 3403 19 99 AND ZUBEREIT SCHMIERMITTEL ERDOELHALT				
TSCHECH REP	-	-	88	31
SLOWAKEI	-	-	50	17
UNGARN	-	-	13	6
RUMAENIEN	-	-	-	1
GUINEA	1	2	1	2
USA	403	304	3 893	2 461
JAPAN	-	-	5	23
TAIWAN	-	-	8	11
3403 99 10 AND ZUBER SCHMIERMITT F MASCHINEN USW	5 394	3 527	76 598	47 426
FRANKREICH	2 680	1 077	20 376	7 445
BELG LUXEMB	351	191	3 835	2 370
NIEDERLANDE	745	308	22 428	7 605
ITALIEN	35	20	786	649
GROSSBRITANN	253	174	3 394	2 014
IRLAND	-	-	10	9
DAENEMARK	11	11	148	91
SPANIEN	1	4	27	82
SCHWEDEN	-	1	98	66
FINNLAND	-	-	1 926	272
OESTERREICH	129	219	593	799
EU	4 205*	2 005*	53 621*	21 402*
NORWEGEN	-	-	15	16
SCHWEIZ	244	173	4 317	2 684
RUSSLAND	-	-	5	12
KROATIEN	29	15	29	15
SUEDAFRIKA	-	1	-	1
USA	833	816	17 293	15 371
KANADA	-	-	251	411
ISRAEL	-	-	-	1
SAUD ARABIEN	-	-	8	8
THAILAND	1	3	2	10
SINGAPUR	-	-	1	9
SUEDKOREA	-	-	1	1
JAPAN	80	506	1 024	7 399
TAIWAN	-	-	4	1
HONGKONG	2	8	27	85
3403 99 90 AND ZUBEREITETE SCHMIERMITTEL USW	11 483	4 414	93 112	35 826
FRANKREICH	274	202	3 538	1 822
BELG LUXEMB	253	153	2 632	1 997
NIEDERLANDE	2 501	619	32 720	8 508
ITALIEN	38	102	1 887	1 405
GROSSBRITANN	223	228	1 855	1 594
IRLAND	6	3	6	3
DAENEMARK	4 307	1 024	22 713	6 125
SPANIEN	1 584	323	5 493	1 132
SCHWEDEN	185	125	2 311	1 438
OESTERREICH	350	494	1 672	2 014
EU	9 721*	3 273*	74 827*	26 038*
NORWEGEN	-	-	26	32
SCHWEIZ	281	204	3 774	2 768
POLEN	-	-	30	13
TSCHECH REP	1	1	31	12
UNGARN	-	-	27	15
SUEDAFRIKA	380	58	3 205	464
USA	1 020	808	10 446	5 545
KANADA	-	-	4	20
INDIEN	-	-	57	132
JAPAN	77	56	674	734
TAIWAN	-	-	-	5
HONGKONG	-	-	5	20
NEUSEELAND	3	14	6	28

## 2 HAUPTUEBERSICHTEN

## 2.1 EINFUHR VON MINERALOEL (GENERALHANDEL)

WA-NR. (KN) WARENBENENNUNG URSPRUNGSLAND	DEZEMBER 1996		JAN. / DEZ. 1996	
	DT = 100 KG	1000 DM	DT = 100 KG	1000 DM
3606 10 00 <sup>1)</sup> FEUERZEUGFLUESSIGGAS USW BEH <300 CM3	295	344	3 898	6 211
FRANKREICH	8	69	186	969
BELG LUXEMB	-	-	-	3
NIEDERLANDE	103	72	448	406
ITALIEN	-	-	65	6
GROSSBRITANN	42	24	957	423
IRLAND	36	106	627	3 524
EU	189*	271*	2 283*	5 331*
SCHWEIZ	1	7	14	54
POLEN	-	-	1	1
USA	105	66	1 600	825
3811 11 10 <sup>1)</sup> ANTIKLOPFMITTEL GRUNDL TETRAETHYLBLEI	4 250	3 149	21 604	13 098
3811 11 90 <sup>1)</sup> ANTIKLOPFMITT GRUNDL AND BLEIVERBINDG	1	1	90	46
NIEDERLANDE	-	-	86	44
OESTERREICH	-	-	3	1
EU	-	-	89*	45*
USA	1	1	1	1
3811 19 00 <sup>1)</sup> ANDERE ZUBEREITETE ANTIKLOPFMITTEL	3 767	1 395	17 097	6 428
FRANKREICH	2 421	825	12 627	4 426
BELG LUXEMB	24	20	109	105
NIEDERLANDE	72	57	880	541
GROSSBRITANN	1 037	340	1 691	558
DAENEMARK	154	132	963	482
OESTERREICH	59	21	816	297
EU	3 767*	1 395*	17 086*	6 409*
USA	-	-	1	2
JAPAN	-	-	10	17
3811 21 00 <sup>1)</sup> SCHMIEROELADDITIVES ERDOELHALTIG	51 602	15 701	885 123	247 495
FRANKREICH	35 644	11 577	354 085	116 974
BELG LUXEMB	5 937	1 559	196 556	54 877
NIEDERLANDE	333	123	2 294	811
ITALIEN	1 071	182	99 706	23 510
GROSSBRITANN	5 821	1 441	188 186	37 233
DAENEMARK	1 922	450	14 915	3 435
SCHWEDEN	-	-	705	181
OESTERREICH	-	-	8	8
EU	50 728*	15 332*	856 455*	237 029*
SCHWEIZ	209	55	399	294
SLOWAKEI	-	-	8	3
UNGARN	200	52	1 234	351
WEISSRUSSLD	-	-	11	6
USA	435	233	26 614	9 533
KANADA	-	-	194	62
BRASILien	30	29	136	92
SINGAPUR	-	-	15	8
CHINA	-	-	15	75
JAPAN	-	-	20	20
TAIWAN	-	-	11	4
HONGKONG	-	-	11	18
3811 29 00 <sup>1)</sup> ANDERE SCHMIEROELADDITIVES	2 569	942	38 800	17 476
FRANKREICH	928	328	15 063	4 910
BELG LUXEMB	524	137	7 138	2 128
NIEDERLANDE	4	3	1 028	817
ITALIEN	100	60	587	240
GROSSBRITANN	720	230	6 131	1 717
DAENEMARK	-	-	49	35
SPANIEN	45	58	180	232
OESTERREICH	6	2	96	37

1) SIEHE VORBEMERKUNG.

## 2 HAUPTUEBERSICHTEN

## 2.1 EINFUHR VON MINERALÖL (GENERALHANDEL)

WA-NR. (KN) WARENBENENNUNG URSPRUNGSLAND	DEZEMBER 1996		JAN. / DEZ. 1996	
	DT = 100 KG	1000 DM	DT = 100 KG	1000 DM
NOCH				
3811 29 00				
ANDERE SCHMIERÖLADDITIVES				
EU	2 327*	818*	30 272*	10 116*
NORWEGEN	86	28	528	196
LIECHTENST	-	-	11	50
SCHWEIZ	-	-	388	409
TSCHECH REP	-	-	8	2
SUEDAFRIKA	-	-	10	6
USA	156	96	4 987	4 852
KANADA	-	-	40	30
MEXIKO	-	-	2 374	1 602
BRASILLEN	-	-	10	4
JAPAN	-	-	170	200
HONGKONG	-	-	2	9
3811 90 00 <sup>1)</sup>				
AND ADDITIVES ZUBEREITG F MINERALÖL	25 726	5 147	280 208	66 768
FRANKREICH	17 857	2 781	109 174	17 169
BELG LUXEMB	30	12	10 960	3 593
NIEDERLANDE	380	127	15 691	2 321
ITALIEN	91	30	657	367
GROSSBRITANN	1 653	707	93 344	29 480
DAENEMARK	4 855	1 125	39 923	9 470
SPANIEN	-	-	77	27
SCHWEDEN	228	66	1 619	463
OESTERREICH	255	99	1 731	708
EU	25 349*	4 947*	273 176*	63 598*
NORWEGEN	-	-	134	36
SCHWEIZ	-	-	623	328
TSCHECH REP	-	-	4	4
UNGARN	-	-	72	21
RUMAENIEN	-	-	-	1
RUSSLAND	-	-	12	17
USA	327	121	5 926	2 357
SUEDKOREA	-	-	2	6
JAPAN	50	79	259	400

1) SIEHE VORBEMERKUNG.

## 2 HAUPTUEBERSICHTEN

## 2.2 AUSFUHR VON MINERALOEL (GENERALHANDEL)

WA-NR. (KN) WARENBENENNUNG BESTIMMUNGSLAND	DEZEMBER 1996		JAN. / DEZ. 1996	
	DT = 100 KG	1000 DM	DT = 100 KG	1000 DM
2707 10 10 BENZOLE ALS KRAFT- ODER HEIZSTOFFE	-	-	39	4
SCHWEIZ	-	-	20	2
UKRAINE	-	-	19	2
2707 20 10 TOLUOLE ALS KRAFT- ODER HEIZSTOFFE	-	-	-	-
2707 30 10 XYLOLE ALS KRAFT- ODER HEIZSTOFFE	527	31	929	60
BELG LUXEMB	-	-	126	13
EU	-	-	126*	13*
SCHWEIZ	527	31	803	47
2707 50 10 AROM KOHLENWASSERSTMISCHG ALS KRAFTST	71 211	2 015	702 518	18 051
BELG LUXEMB	-	-	198	9
NIEDERLANDE	71 211	2 015	686 668	17 332
GROSSBRITANN	-	-	15 161	691
EU	71 211*	2 015*	702 027*	18 032*
SCHWEIZ	-	-	373	15
SENEGAL	-	-	118	4
2707 50 99 AROM KOHLENWASSERSTMISCHG AND VERWEND	63 568	2 123	831 374	20 092
BELG LUXEMB	63 568	2 123	750 829	17 846
NIEDERLANDE	-	-	9 997	195
GROSSBRITANN	-	-	23	9
OESTERREICH	-	-	40 186	1 020
EU	63 568*	2 123*	801 035*	19 070*
SCHWEIZ	-	-	-	1
POLEN	-	-	30 174	987
TSCHECH REP	-	-	11	2
UNGARN	-	-	16	5
RUMAENIEN	-	-	70	3
USA	-	-	29	1
URUGUAY	-	-	17	1
PAKISTAN	-	-	22	22
	T		T	
2709 00 10 ERDGASKONDENSAT	-	-	-	-
2709 00 90 ERDOEL OEL AUS BITUMIN MINERALIEN ROH	54 603	14 160	1 089 863	235 300
FRANKREICH	-	-	138 462	26 641
NIEDERLANDE	-	-	455 553	95 311
GROSSBRITANN	49 408	13 013	199 896	48 748
SCHWEDEN	-	-	157 175	32 804
FINNLAND	-	-	118 581	26 923
OESTERREICH	-	-	15 000	3 719
EU	49 408*	13 013*	1 084 667*	234 146*
ESTLAND	-	-	1	3
TSCHECH REP	5 195	1 147	5 195	1 148
UNGARN	-	-	-	1
RUSSLAND	-	-	-	2

## 2 HAUPTUEBERSICHTEN

## 2.2 AUSFUHR VON MINERALOEL (GENERALHANDEL)

WA-NR.(KN) WARENBENENNUNG BESTIMMUNGSLAND	DEZEMBER 1996		JAN. / DEZ. 1996	
	DT = 100 KG	1000 DM	DT = 100 KG	1000 DM
	DT		DT	
2710 00 11 LEICHTOEL Z BEARB IN BEGUEST VERFAHR	16 860	535	318 817	7 604
FRANKREICH	-	-	7	4
BELG LUXEMB	-	-	28 362	873
NIEDERLANDE	16 859	534	289 718	6 669
ITALIEN	-	-	1	3
SPANIEN	-	-	28	13
EU	16 859*	534*	318 116*	7 562*
SCHWEIZ	-	-	64	3
LITAUEN	-	-	83	4
POLEN	-	-	57	6
TSCHECH REP	-	-	19	2
SLOWAKEI	-	-	34	2
RUMAENIEN	1	1	1	1
BULGARIEN	-	-	6	3
SLOWENIEN	-	-	294	14
NICHT ERM LD	-	-	143	7
2710 00 15 LEICHTOELE ZUR CHEMISCHEN UMWANDLUNG	83 347	4 348	1 094 734	52 517
FRANKREICH	418	38	136 561	11 699
BELG LUXEMB	798	79	17 349	1 672
NIEDERLANDE	27 280	1 306	119 506	6 347
ITALIEN	212	30	19 063	2 187
GROSSBRITANN	1 542	193	27 215	3 447
IRLAND	-	-	116	20
SPANIEN	-	-	1 817	262
SCHWEDEN	-	-	1	1
EU	30 250*	1 646*	321 628*	25 635*
SCHWEIZ	-	-	4 482	486
TSCHECH REP	50 696	2 309	736 945	23 437
SUEDAFRIKA	-	-	79	4
USA	1 656	255	14 853	1 208
ISRAEL	745	138	6 248	1 172
JAPAN	-	-	10 499	575
2710 00 21 TESTBENZIN (WHITE SPIRIT)	21 030	2 297	354 531	35 051
FRANKREICH	3 677	470	97 600	10 739
BELG LUXEMB	857	120	18 436	2 223
NIEDERLANDE	5 272	489	54 468	4 478
ITALIEN	21	12	2 750	354
GROSSBRITANN	322	43	7 281	795
IRLAND	-	-	28	9
DAENEMARK	2 633	153	50 630	2 194
GRIECHENLAND	26	5	483	95
PORTUGAL	-	-	260	37
SPANIEN	665	81	5 969	679
SCHWEDEN	20	7	870	124
FINNLAND	1 087	116	12 080	1 355
OESTERREICH	483	60	8 479	944
EU	15 063*	1 556*	259 334*	24 026*
ISLAND	43	4	214	20
NORWEGEN	1 019	120	12 633	1 443
SCHWEIZ	990	97	18 110	1 514
TUERKEI	856	79	12 191	1 381
LITAUEN	20	2	20	2
POLEN	663	104	5 409	772
TSCHECH REP	66	12	6 897	486
SLOWAKEI	8	1	475	76
UNGARN	71	9	280	50
RUMAENIEN	501	69	4 035	528
BULGARIEN	-	-	27	2
UKRAINE	-	-	3	1
WEISSRUSSL	-	-	5	2
MOLDAU	5	3	12	6
RUSSLAND	4	2	7	4
SLOWENIEN	6	1	191	37
KROATIEN	533	94	2 515	471
MAZEDONIEN	-	-	72	6
MAROKKO	-	-	21	2

## 2 HAUPTUEBERSICHTEN

## 2.2 AUSFUHR VON MINERALOEL (GENERALHANDEL)

WA-NR. (KN) WARENBENENNUNG BESTIMMUNGSLAND	DEZEMBER 1996		JAN. / DEZ. 1996	
	DT = 100 KG	1000 DM	DT = 100 KG	1000 DM
NOCH 2710 00 21 TESTBENZIN (WHITE SPIRIT)				
ALGERIEN	-	-	46	7
LIBYEN	-	-	103	27
AEgypten	-	-	8	1
SIERRA LEONE	55	5	55	5
NIGERIA	-	-	1	1
TANSANIA	-	-	83	34
MAURITIUS	-	-	8	1
SUEDAFRIKA	-	-	6 959	639
USA	360	87	4 212	993
GUATEMALA	-	-	55	7
EL SALVADOR	-	-	1 953	361
COSTA RICA	-	-	24	4
ANTIGUA	-	-	72	6
BARBADOS	-	-	39	4
KOLUMBIEN	5	2	134	15
VENEZUELA	30	3	106	9
PERU	-	-	139	22
BRASILIEN	-	-	6 003	663
ARGENTINIEN	-	-	303	53
ZYPERN	-	-	6	12
IRAN	-	-	48	43
ISRAEL	23	2	2 440	313
JORDANIEN	-	-	80	7
SAUD ARABIEN	-	-	50	12
KATAR	677	40	4 748	322
ARAB EMIRATE	-	-	28	2
JEMEN	-	-	15	2
PAKISTAN	-	-	50	9
INDIEN	-	-	797	125
THAILAND	-	-	154	20
INDONESIEN	-	-	35	3
MALAYSIA	-	-	428	56
SINGAPUR	9	3	175	67
PHILIPPINEN	23	2	395	56
CHINA	-	-	29	2
TAIWAN	-	-	349	78
HONGKONG	-	-	221	32
AUSTRALIEN	-	-	1 629	200
NICHT ERM LD	-	-	100	9
2710 00 25 ANDERE SPEZIALBENZINE	21 708	2 157	193 195	21 882
FRANKREICH	4 737	341	25 141	2 136
BELG LUXEMB	334	60	16 046	1 358
NIEDERLANDE	2 796	277	36 544	3 210
ITALIEN	27	18	823	382
GROSSBRITANN	4 700	314	16 805	1 716
IRLAND	105	17	262	104
DAENEMARK	23	33	1 139	352
GRIECHENLAND	5	4	32	248
PORTUGAL	7	9	109	68
SPANIEN	642	56	10 924	1 024
SCHWEDEN	351	29	3 721	410
FINNLAND	9	2	197	26
OESTERREICH	971	93	10 932	1 127
EU	14 707*	1 253*	122 675*	12 161*
ISLAND	1	3	114	28
NORWEGEN	-	-	97	28
SCHWEIZ	1 385	91	14 322	1 030
MALTA	26	2	26	2
TUERKEI	37	6	423	86
LETTLAND	9	1	28	3
LITAUEN	-	-	17	3
POLEN	31	12	1 127	192
TSCHECH REP	317	27	1 105	131
SLOWAKEI	-	-	80	23
UNGARN	2	3	74	31
RUMAENIEN	-	-	31	5
BULGARIEN	-	-	13	3
UKRAINE	-	-	26	8



## 2 HAUPTUEBERSICHTEN

## 2.2 AUSFUHR VON MINERALOEL (GENERALHANDEL)

WA-NR. (KN) WARENBENENNUNG BESTIMMUNGSLAND	DEZEMBER 1996		JAN. / DEZ. 1996	
	DT = 100 KG	1000 DM	DT = 100 KG	1000 DM
NOCH 2710 00 25 ANDERE SPEZIALBENZINE				
RUSSLAND	-	-	155	46
SLOWENIEN	19	2	624	78
KROATIEN	7	11	114	30
BOS HERZEGOW	-	-	6	2
SERB MONTNEG	109	8	118	15
MAZEDONIEN	-	-	3	4
MAROKKO	-	-	53	4
LIBYEN	7	3	195	37
AEGYPTEN	-	-	1 232	182
SENEGAL	-	-	29	2
ELFENBEINK	-	-	1	3
GHANA	-	-	44	21
NIGERIA	26	2	474	70
MADAGASKAR	-	-	28	2
SUEDAFRIKA	100	13	1 329	208
USA	-	-	29	8
KANADA	-	-	2	2
MEXIKO	-	-	-	2
GUATEMALA	1	1	1	1
COSTA RICA	-	-	2	3
KOLUMBIEN	-	-	31	16
VENEZUELA	-	-	1	1
ECUADOR	-	-	2	2
PERU	-	-	45	27
BRASILIEN	989	90	5 312	550
CHILE	619	82	1 865	246
PARAGUAY	-	1	-	1
ARGENTINIEN	-	-	136	12
LIBANON	-	-	13	2
SYRIEN	-	-	2	4
IRAN	-	-	65	22
ISRAEL	128	12	1 694	153
JORDANIEN	-	-	-	3
SAUD ARABIEN	-	-	11	6
ARAB EMIRATE	1	1	147	36
PAKISTAN	-	-	9	8
INDIEN	224	30	6 484	884
BANGLADESCH	-	-	3	3
SRI LANKA	-	-	30	13
THAILAND	33	10	376	70
VIETNAM	-	-	68	5
INDONESIEN	-	-	122	100
MALAYSIA	801	53	13 843	870
SINGAPUR	34	3	694	57
PHILIPPINEN	-	-	2	5
CHINA	1 936	390	14 597	3 634
SUEDKOREA	-	-	63	28
JAPAN	-	-	165	42
TAIWAN	-	-	928	150
HONGKONG	-	-	505	102
AUSTRALIEN	159	47	1 239	365
NICHT ERM LD	-	-	146	11
2710 00 26 MOTORENBENZIN FLUGBENZIN	1 017	125	12 279	1 439
NIEDERLANDE	-	-	1 703	74
EU	-	-	1 703*	74*
SCHWEIZ	-	-	4	2
POLEN	215	20	1 573	134
TSSCHECH REP	268	26	2 776	287
MAURETANIEN	-	-	322	64
SIERRA LEONE	-	-	107	22
NIGERIA	-	-	1 786	232
KAMERUN	-	-	320	59
DSCHIBUTI	-	-	320	63
USA	-	-	-	1
ISRAEL	-	-	2	3
SCHIFFSBED	534	79	3 366	498

## 2 HAUPTUEBERSICHTEN

## 2.2 AUSFUHR VON MINERALOEL (GENERALHANDEL)

WA-NR. (KN) WARENBENENNUNG BESTIMMUNGSLAND	DEZEMBER 1996		JAN. / DEZ. 1996	
	DT = 100 KG	1000 DM	DT = 100 KG	1000 DM
2710 00 27 MOTBENZIN BLG <0,013G/L OKT < 95	220 884	5 294	2 567 154	79 928
FRANKREICH	-	-	849	31
BELG LUXEMB	2 213	90	46 016	2 196
NIEDERLANDE	167 903	3 239	575 125	11 719
GROSSBRITANN	61	11	1 232	106
SPANIEN	-	-	2	1
SCHWEDEN	5	1	351	73
OESTERREICH	46 712	1 793	1 081 199	36 498
EU	216 894*	5 134*	1 704 774*	50 624*
POLEN	3 512	127	269 405	8 535
TSCHECH REP	418	16	120 799	4 017
UKRAINE	-	-	11 385	302
USA	60	17	386 420	13 206
CHILE	-	-	71 573	2 771
INDIEN	-	-	2 774	472
SRI LANKA	-	-	24	1
2710 00 29 MOTBENZIN BL <0,013G/L OKT 95-98	1 221 497	45 819	13 388 056	474 632
FRANKREICH	10 400	343	20 864	704
BELG LUXEMB	1 678	143	111 632	6 105
NIEDERLANDE	1 153	58	121 586	4 310
ITALIEN	-	-	30	15
GROSSBRITANN	30	12	2 060	305
SPANIEN	-	-	48	18
SCHWEDEN	-	-	529	196
OESTERREICH	65 044	2 555	1 538 514	53 429
EU	78 305*	3 111*	1 795 263*	65 082*
SCHWEIZ	846 820	32 263	9 538 530	339 348
TUERKEI	-	-	4	2
LETTLAND	-	-	127 530	3 765
POLEN	169 267	6 543	1 191 567	40 979
TSCHECH REP	16 712	668	205 052	7 430
UNGARN	-	-	-	1
USA	-	-	339 612	11 473
CHILE	-	-	80 087	3 310
ARGENTINIEN	110 393	3 234	110 393	3 234
INDIEN	-	-	18	8
2710 00 32 MOTBENZIN BLG <0,013G/L OKT > 98	889 586	31 673	6 865 731	226 641
FRANKREICH	342 997	11 883	3 706 696	116 400
BELG LUXEMB	74	3	18 102	1 070
NIEDERLANDE	-	-	5 107	189
ITALIEN	193	24	460	62
GROSSBRITANN	357	57	225 914	7 545
DAENEMARK	-	-	435 331	13 490
SCHWEDEN	-	-	43	36
OESTERREICH	9 146	410	487 347	18 435
EU	352 767*	12 377*	4 879 000*	157 227*
SCHWEIZ	93 984	3 918	812 495	31 635
POLEN	3 518	145	34 250	1 553
TSCHECH REP	2 935	135	32 696	1 444
SUEDAFRIKA	-	-	196	13
USA	350 147	12 457	713 115	21 645
KANADA	-	-	84 949	2 731
ARGENTINIEN	86 235	2 641	308 961	10 390
AUSTRALIEN	-	-	69	3
2710 00 34 MOTBENZIN BLG >0,013G/L OKT < 98	-	-	10 014	247
SCHWEIZ	-	-	10 014	247

## 2 HAUPTUEBERSICHTEN

## 2.2 AUSFUHR VON MINERALOEL (GENERALHANDEL)

WA-NR. (KN) WARENBENENNUNG BESTIMMUNGSLAND	DEZEMBER 1996		JAN. / DEZ. 1996	
	DT = 100 KG	1000 DM	DT = 100 KG	1000 DM
2710 00 36 MOTBENZIN BLG >0,013G/L OKT > 98	90 512	3 560	1 257 265	45 623
BELG LUXEMB	-	-	4 009	225
NIEDERLANDE	-	-	1 962	67
GROSSBRITANN	-	-	1 008	156
OESTERREICH	130	9	392	24
EU	130*	9*	7 371*	472*
SCHWEIZ	83 651	3 231	1 195 027	43 016
POLEN	-	-	4 776	171
TSCHECH REP	6 731	320	50 091	1 964
2710 00 37 LEICHTER FLUGTURBINENKRAFTSTOFF	-	-	-	-
2710 00 39 ANDERE LEICHTOELE	1 196 656	41 252	9 865 606	299 713
FRANKREICH	12	9	497	369
BELG LUXEMB	390 337	12 909	1 940 661	53 852
NIEDERLANDE	273 963	9 028	5 077 866	149 169
ITALIEN	2	1	9	8
GROSSBRITANN	1	1	207 448	7 417
IRLAND	-	-	667	110
DAENEMARK	11	6	13	8
GRIECHENLAND	-	-	5	4
PORTUGAL	381 853	13 527	1 742 440	56 474
SPANIEN	-	-	124	33
SCHWEDEN	1	1	215 220	6 005
OESTERREICH	14	7	167	50
EU	1 046 194*	35 489*	9 185 117*	273 499*
NORWEGEN	-	-	52	9
SCHWEIZ	36 510	1 474	282 862	10 067
TUERKEI	-	-	125	5
ESTLAND	-	-	48	2
POLEN	-	-	21	7
TSCHECH REP	34 886	1 765	177 962	7 567
SLOWAKEI	-	-	48	3
UNGARN	-	-	69	3
UKRAINE	-	-	62	2
SUEDAFRIKA	-	-	263	40
USA	-	-	3 789	551
KANADA	78	3	78	3
MEXIKO	-	-	90	4
ARGENTINIEN	78 818	2 503	210 741	7 269
ISRAEL	60	3	1 760	335
THAILAND	-	-	318	20
SINGAPUR	109	14	1 844	263
SUEDKOREA	1	1	1	1
JAPAN	-	-	289	39
HONGKONG	-	-	67	24
2710 00 41 MITTELSCHWER OEL Z BEARB BEGUEN VERF	150	17	153	19
BELG LUXEMB	150	17	150	17
EU	150*	17*	150*	17*
POLEN	-	-	3	2
2710 00 45 MITTELSCHWERE OELE Z CHEM UMWANDLUNG	7 324	223	7 324	223
TSCHECH REP	7 324	223	7 324	223

## 2 HAUPTUEBERSICHTEN

## 2.2 AUSFUHR VON MINERALOEL (GENERALHANDEL)

WA-NR. (KN) WARENBENENNUNG BESTIMMUNGSLAND	DEZEMBER 1996		JAN. / DEZ. 1996	
	DT = 100 KG	1000 DM	DT = 100 KG	1000 DM
2710 00 51 FLUGTURBINENKRAFTSTOFF MITTELSCHWER	3 450 287	152 569	17 290 388	637 583
BELG LUXEMB	230	11	3 120	121
NIEDERLANDE	40 670	1 743	253 139	8 446
ITALIEN	134	6	3 190	125
GROSSBRITANN	2 373	122	23 935	974
DAENEMARK	-	-	207 263	5 933
SPANIEN	64	3	1 173	44
SCHWEDEN	-	-	148 558	5 418
FINNLAND	1 079	52	16 865	614
OESTERREICH	9 587	374	32 684	1 307
EU	54 137*	2 311*	689 927*	22 982*
SCHWEIZ	25 613	1 002	331 445	10 923
LITAUEN	-	-	33	7
POLEN	-	-	13 733	505
SUEDKOREA	-	-	176 386	4 872
SCHIFFSBED	3 370 537	149 256	16 078 864	598 294
2710 00 55 AND LEUCHTOEL (KEROSIN) MITTELSCHWER	22 342	1 259	276 653	13 215
FRANKREICH	3 895	446	17 156	2 012
BELG LUXEMB	102	9	786	83
NIEDERLANDE	2	2	671	143
ITALIEN	5	3	86	32
GROSSBRITANN	-	-	120	38
IRLAND	-	-	7	1
DAENEMARK	-	-	-	3
GRIECHENLAND	-	-	321	55
PORTUGAL	18	2	328	47
SPANIEN	-	-	1 335	303
SCHWEDEN	-	-	52	13
OESTERREICH	17 772	765	245 845	9 009
EU	21 794*	1 227*	266 707*	11 739*
ISLAND	-	-	40	2
SCHWEIZ	178	8	1 327	104
ESTLAND	-	-	22	4
LETTLAND	-	-	16	1
POLEN	-	-	324	38
TSCHECH REP	-	-	410	31
UNGARN	116	5	931	39
RUMAENIEN	-	-	141	36
UKRAINE	-	-	400	36
RUSSLAND	-	-	15	2
SLOWENIEN	-	-	9	2
KROATIEN	2	1	16	4
ALGERIEN	-	-	2	1
AEGYPTEN	-	-	1 499	142
KENIA	-	-	6	2
MAURITIUS	-	-	2	1
USA	-	-	2 816	842
KANADA	-	-	35	3
GUATEMALA	5	1	5	1
DOMINIK REP	-	-	5	2
KOLUMBIEN	-	-	471	19
VENEZUELA	-	-	153	6
PERU	-	-	5	2
CHILE	-	-	301	13
ISRAEL	102	4	102	4
JORDANIEN	-	-	2	1
BAHRAIN	-	-	167	7
THAILAND	5	1	15	4
SUEDKOREA	21	7	21	7
JAPAN	-	-	294	59
TAIWAN	-	-	128	49
AUSTRALIEN	-	-	20	1
NEUSEELAND	-	-	20	1
NICHT ERM LD	119	5	226	10

## 2 HAUPTUEBERSICHTEN

## 2.2 AUSFUHR VON MINERALOEL (GENERALHANDEL)

WA-NR. (KN) WARENBENENNUNG BESTIMMUNGSLAND	DEZEMBER 1996		JAN. / DEZ. 1996	
	DT = 100 KG	1000 DM	DT = 100 KG	1000 DM
2710 00 59 ANDERE MITTELSCHWERE OELE	397 065	16 917	1 729 737	73 779
FRANKREICH	400	140	4 753	1 531
BELG LUXEMB	4 099	423	47 376	4 802
NIEDERLANDE	59	20	8 833	592
ITALIEN	188	50	2 748	878
GROSSBRITANN	740	72	4 664	583
IRLAND	-	-	1 103	134
DAENEMARK	350	40	5 842	584
GRIECHENLAND	275	52	1 204	298
PORTUGAL	68	24	1 287	332
SPANIEN	4	2	1 232	480
SCHWEDEN	387 450	15 560	1 611 100	57 181
FINNLAND	30	16	1 169	342
OESTERREICH	745	96	4 427	1 078
EU	394 408*	16 495*	1 695 738*	68 815*
NORWEGEN	528	71	3 473	564
SCHWEIZ	565	56	9 825	1 032
ANDORRA	2	1	9	2
MALTA	-	-	200	12
TUERKEI	123	7	549	62
ESTLAND	-	-	1	1
LETTLAND	-	-	16	5
LITAUEN	-	-	31	3
POLEN	137	29	628	93
TSCHECH REP	235	68	2 873	593
SLOWAKEI	8	3	234	90
UNGARN	298	21	1 590	172
RUMAENIEN	-	-	22	4
BULGARIEN	-	-	189	30
UKRAINE	-	-	171	37
WEISSRUSSLD	-	-	1	1
RUSSLAND	-	-	62	17
ASERBAIDSCH	-	-	137	37
USBKISTAN	-	-	78	21
SLOWENIEN	225	26	839	106
KROATIEN	12	4	197	56
SERB MONTNEG	-	-	11	1
MAZEDONIEN	-	-	61	24
MAROKKO	-	-	16	3
ALGERIEN	-	-	17	4
KENIA	-	-	5	2
UGANDA	-	-	9	4
SUEDAFRIKA	-	-	13	1
USA	266	92	2 135	517
KANADA	136	19	549	142
MEXIKO	-	-	13	3
GUATEMALA	-	-	54	6
VENEZUELA	-	-	162	19
BRASILIEN	-	1	44	4
CHILE	-	-	97	6
ARGENTINIEN	-	-	277	78
ZYPERN	-	-	-	1
LIBANON	-	-	17	2
ISRAEL	50	5	454	61
JORDANIEN	-	-	2	1
SAUD ARABIEN	-	1	1	4
ARAB EMIRATE	16	3	42	9
INDIEN	-	-	135	9
MYANMAR	-	-	3	1
THAILAND	-	-	80	15
INDONESIEN	-	-	7 056	807
MALAYSIA	-	-	2	1
SINGAPUR	-	-	364	67
PHILIPPINEN	-	-	5	4
CHINA	-	-	137	11
SUEDKOREA	-	-	130	30
JAPAN	48	12	192	53
TAIWAN	-	-	55	18
HONGKONG	8	2	592	86
AUSTRALIEN	-	1	30	25
NICHT ERM LD	-	-	114	7

## 2 HAUPTUEBERSICHTEN

## 2.2 AUSFUHR VON MINERALOEL (GENERALHANDEL)

WA-NR. (KN) WARENBENENNUNG BESTIMMUNGSLAND	DEZEMBER 1996		JAN. / DEZ. 1996	
	DT = 100 KG	1000 DM	DT = 100 KG	1000 DM
2710 00 61 GASOEL ZUR BEARB IN BEGUENST VERFAHR	72	8	13 383	390
FRANKREICH	72	8	72	8
NIEDERLANDE	-	-	13 260	376
ITALIEN	-	-	40	2
IRLAND	-	-	1	1
EU	72*	8*	13 373*	387*
TSCHECH REP	-	-	10	3
2710 00 65 GASOEL ZUR CHEMISCHEN UMWANDLUNG	-	-	-	-
2710 00 69 GASOEL ZU ANDERER VERWENDUNG	3 950 888	142 417	34 894 501	1 128 081
FRANKREICH	2 035 450	67 778	8 824 123	265 357
BELG LUXEMB	9 979	657	570 050	20 359
NIEDERLANDE	11 408	657	3 363 542	97 278
ITALIEN	3 893	347	942 932	32 278
GROSSBRITANN	68 544	2 831	2 698 825	84 964
IRLAND	10	1	107	14
DAENEMARK	114 654	3 406	1 641 697	48 021
GRIECHENLAND	353	39	4 020	486
PORTUGAL	211	20	3 679	414
SPANIEN	551	56	18 110	2 087
SCHWEDEN	99 514	3 232	966 193	29 726
FINNLAND	23	3	105 173	3 221
OESTERREICH	564 667	22 693	7 395 637	263 177
EU	2 909 257*	101 720*	26 534 088*	847 382*
NORWEGEN	219 791	8 232	1 147 638	35 788
SCHWEIZ	680 824	25 275	5 214 881	171 978
MALTA	-	-	130	49
SAN MARINO	1 189	91	12 479	841
TUERKEI	307	41	1 046	155
LETTLAND	3	2	6	4
POLEN	72 511	2 843	172 305	6 421
TSCHECH REP	656	50	5 135	587
SLOWAKEI	52	13	1 649	317
UNGARN	140	18	1 296	194
RUMAENIEN	-	-	24	11
BULGARIEN	83	34	207	81
UKRAINE	-	-	1 494	208
WEISSRUSSLD	180	32	708	126
RUSSLAND	2	1	881	179
SLOWENIEN	5	1	207	40
KROATIEN	-	-	827	104
SERB MONTNEG	20	8	421	148
MAZEDONIEN	-	-	153	54
MAROKKO	-	-	336	97
ALGERIEN	-	-	529	266
LIBYEN	320	661	1 602	3 310
AEGYPTEN	-	-	1 525	161
SUDAN	102	16	102	16
SUEDAFRIKA	545	62	3 929	546
USA	-	-	602 640	16 118
KANADA	-	-	7	2
MEXIKO	200	46	1 595	357
PERU	-	-	2 265	298
BRASILIEN	-	-	446	51
CHILE	-	-	153	16
URUGUAY	-	-	136	13
ARGENTINIEN	-	-	605 501	18 270
ZYPERN	-	-	148	305
LIBANON	132	14	264	28
SYRIEN	-	-	2 818	633
IRAN	-	-	2 295	465
ISRAEL	-	-	259	40
SAUD ARABIEN	1 340	489	2 221	618
KUWAIT	-	-	130	14
KATAR	-	-	28	9
ARAB EMIRATE	182	25	665	95
PAKISTAN	-	-	1 619	235
INDIEN	-	-	615	274

## 2 HAUPTUEBERSICHTEN

## 2.2 AUSFUHR VON MINERALOEL (GENERALHANDEL)

WA-NR. (KN) WARENBENENNUNG BESTIMMUNGSLAND	DEZEMBER 1996		JAN. / DEZ. 1996	
	DT = 100 KG	1000 DM	DT = 100 KG	1000 DM
NOCH 2710 00 69 GASOEL ZU ANDERER VERWENDUNG				
BANGLADESCH	-	-	43	14
SRI LANKA	-	-	110	21
THAILAND	-	-	2 262	267
VIETNAM	-	-	146	14
INDONESIEN	-	-	6 135	614
MALAYSIA	1 405	136	18 254	1 819
BRUNEI	-	-	163	48
SINGAPUR	224	39	1 789	359
PHILIPPINEN	410	219	8 617	627
CHINA	-	-	3 267	299
SUEDKOREA	-	-	7	2
JAPAN	-	-	21 383	1 250
TAIWAN	272	25	9 836	890
HONGKONG	625	72	7 106	870
AUSTRALIEN	1 161	93	6 546	535
NEUSEELAND	-	-	767	100
SCHIFFSBED	58 950	2 159	480 667	13 448
2710 00 71 HEIZOELE Z BEARB IN BEGUENST VERFAHR	97	6	455 728	9 117
FRANKREICH	-	-	254 748	4 568
BELG LUXEMB	-	-	200 503	4 518
OESTERREICH	97	6	477	31
EU	97*	6*	455 728*	9 117*
2710 00 72 HEIZOELE ZUR CHEMISCHEN UMWANDLUNG	-	-	11	3
OESTERREICH	-	-	11	3
EU	-	-	11*	3*
2710 00 74 HEIZOEL Z AND VERWENDG SCHWEFELG < 1%	3 390 329	74 490	32 775 995	611 595
FRANKREICH	104 761	1 956	958 292	16 536
BELG LUXEMB	144 843	2 810	2 456 776	39 288
NIEDERLANDE	36 473	658	1 097 697	17 238
ITALIEN	30	3	698 139	13 664
GROSSBRITANN	447 170	9 655	5 399 087	99 570
DAENEMARK	2 262	68	7 120	181
SCHWEDEN	1 880 635	43 335	11 918 802	236 099
OESTERREICH	237 446	4 283	1 738 903	29 596
EU	2 853 620*	62 768*	24 274 816*	452 172*
NORWEGEN	531 710	11 625	2 062 589	43 908
SCHWEIZ	4 999	97	92 355	1 524
POLEN	-	-	75 109	2 808
TSCHECH REP	-	-	6 173	188
AEGYPTEN	-	-	288 802	4 570
TANSANIA	-	-	224	4
USA	-	-	5 975 927	106 421
2710 00 76 HEIZOEL AND VERWENDG SCHWEFELG >1-2%	102 713	1 473	1 041 349	12 888
FRANKREICH	43 032	734	324 117	4 604
BELG LUXEMB	-	-	17 109	196
NIEDERLANDE	59 681	739	687 808	7 928
DAENEMARK	-	-	12 315	160
EU	102 713*	1 473*	1 041 349*	12 888*

## 2 HAUPTUEBERSICHTEN

## 2.2 AUSFUHR VON MINERALOEL (GENERALHANDEL)

WA-NR. (KN) WARENBENENNUNG BESTIMMUNGSLAND	DEZEMBER 1996		JAN. / DEZ. 1996	
	DT = 100 KG	1000 DM	DT = 100 KG	1000 DM
2710 00 77 HEIZOEL AND VERWENDG SCHWEFELG >2-2,8	151 229	2 528	1 790 104	24 862
FRANKREICH	-	-	58 511	722
NIEDERLANDE	41 252	725	193 489	2 808
DAENEMARK	-	-	227 493	3 274
OESTERREICH	3 226	52	78 467	1 000
EU	44 478*	777*	557 960*	7 804*
NORWEGEN	-	-	90 081	1 358
POLEN	106 751	1 751	994 914	13 641
RUSSLAND	-	-	15	13
SCHIFFSBED	-	-	147 134	2 046
2710 00 78 HEIZOEL AND VERWENDG SCHWEFELG >2,8%	514 404	7 092	5 481 864	82 412
FRANKREICH	14 116	236	492 035	7 127
BELG LUXEMB	-	-	225 439	3 332
NIEDERLANDE	223 195	1 424	2 195 481	29 215
OESTERREICH	41 880	890	783 799	14 033
EU	279 191*	2 550*	3 696 754*	53 707*
UKRAINE	37	1	37	1
JORDANIEN	-	-	90	1
SCHIFFSBED	235 176	4 541	1 784 983	28 703
2710 00 81 SCHMIEROEL USW BEARB IN BEGUENST VERF	14	6	1 848	317
FRANKREICH	-	-	-	2
BELG LUXEMB	-	-	1	3
NIEDERLANDE	-	-	6	8
SPANIEN	-	1	5	7
SCHWEDEN	-	-	-	2
OESTERREICH	14	5	22	11
EU	14*	6*	34*	33*
SCHWEIZ	-	-	65	3
LITAUEN	-	-	187	8
POLEN	-	-	1	1
TSCHECH REP	-	-	-	3
WEISSRUSSLD	-	-	18	1
KIRGISISTAN	-	-	1 476	256
USA	-	-	-	1
BRASILIEN	-	-	20	7
PAKISTAN	-	-	10	2
NICHT ERM LD	-	-	37	2
2710 00 83 SCHMIEROEL AND OEL Z CHEM UMWANDLUNG	234	19	694	42
POLEN	234	19	456	37
SERB MONTNEG	-	-	27	3
SRI LANKA	-	-	211	2
2710 00 85 SCHMIEROELE AND OELE ZUM MISCHEN	6 119	487	89 219	6 822
FRANKREICH	738	91	23 023	1 848
BELG LUXEMB	-	-	1 212	116
NIEDERLANDE	-	-	4 195	401
ITALIEN	-	-	236	24
GROSSBRITANN	432	40	4 829	456
GRIECHENLAND	-	-	746	87
SPANIEN	-	-	726	78
SCHWEDEN	-	-	14	8
FINNLAND	2 051	196	14 985	1 466
OESTERREICH	223	12	2 112	115
EU	3 444*	339*	52 078*	4 599*
LIECHTENST	-	-	37	3
SCHWEIZ	684	39	10 550	743
POLEN	1 492	79	22 627	1 201
TSCHECH REP	-	-	2 948	192
BULGARIEN	499	30	499	30
UKRAINE	-	-	391	29
RUSSLAND	-	-	6	2
SERB MONTNEG	-	-	83	21



## 2 HAUPTUEBERSICHTEN

## 2.2 AUSFUHR VON MINERALOEL (GENERALHANDEL)

WA-NR. (KN) WARENBENENNUNG BESTIMMUNGSLAND	DEZEMBER 1996		JAN. / DEZ. 1996	
	DT = 100 KG	1000 DM	DT = 100 KG	1000 DM
NOCH 2710 00 85 SCHMIEROELE AND OELE ZUM MISCHEN				
KANADA	-	-	-	2
2710 00 87 MOTOR- KOMPRESSOROEL USW AND VERWENDG	79 247	17 343	980 666	212 638
FRANKREICH	1 204	277	15 576	4 177
BELG LUXEMB	2 623	460	33 526	5 574
NIEDERLANDE	564	105	16 472	2 696
ITALIEN	549	164	4 841	1 448
GROSSBRITANN	66	46	10 898	4 745
IRLAND	2	1	109	68
DAENEMARK	3 118	317	56 695	6 251
GRIECHENLAND	3 107	1 002	46 393	15 528
PORTUGAL	68	19	745	261
SPANIEN	720	158	3 395	930
SCHWEDEN	6 430	629	60 252	6 164
FINNLAND	231	53	4 144	745
OESTERREICH	9 585	1 793	92 710	15 843
EU	28 267*	5 024*	345 756*	64 430*
ISLAND	324	64	5 041	1 042
NORWEGEN	774	74	12 499	1 350
SCHWEIZ	3 714	702	44 484	7 991
VATIKANSTADT	-	-	79	14
MALTA	-	-	144	18
TUERKEI	212	34	1 712	323
ESTLAND	1 127	236	10 663	2 196
LETTLAND	690	132	11 268	2 273
LITAUEN	1 343	269	9 550	1 808
POLEN	2 711	569	57 154	12 652
TSSCHECH REP	4 089	850	56 942	11 794
SLOWAKEI	957	246	12 844	3 704
UNGARN	2 243	449	37 154	7 801
RUMAENIEN	1 982	841	20 094	7 050
BULGARIEN	315	179	4 142	1 669
ALBANIEN	6	2	1 812	268
UKRAINE	4 280	799	50 352	9 066
WEISSRUSSLD	1 786	330	10 723	2 308
MOLDAU	497	104	3 992	866
RUSSLAND	2 795	1 031	54 169	12 212
GEORGIEN	273	92	693	253
ARMENIEN	-	-	238	83
ASERBAIDSCH	111	33	441	137
KASACHSTAN	918	129	6 886	993
USBEKISTAN	401	77	2 998	775
KIRGISISTAN	319	73	1 526	398
SLOWENIEN	1 144	217	24 130	5 599
KROATIEN	1 856	912	21 263	9 416
BOS HERZEGOW	504	239	4 615	1 841
SERB MONTNEG	1 163	366	6 428	2 065
MAZEDONIEN	142	77	4 450	1 758
ALGERIEN	-	-	2	1
TUNESIEN	7	2	21	7
LIBYEN	2 005	277	4 179	743
AEGYPTEN	53	22	144	54
SUDAN	-	-	943	162
GAMBIA	-	-	430	101
GUIN BISSAU	-	-	12	8
GUINEA	-	-	4	2
SIERRA LEONE	-	-	288	33
NIGERIA	-	-	21	5
ZENT AFR REP	-	-	120	8
KONGO	-	-	120	27
RUANDA	-	-	16	4
ANGOLA	-	-	27	26
AETHIOPIEN	-	-	3	1
ERITREA	-	-	7	2
KENIA	-	-	567	91
TANSANIA	-	-	8	3
REUNION	-	-	14	6
MAURITIUS	-	-	-	2
SIMBABWE	3	1	3	1

## 2 HAUPTUEBERSICHTEN

## 2.2 AUSFUHR VON MINERALOEL (GENERALHANDEL)

WA-NR. (KN) WARENBENENNUNG BESTIMMUNGSLAND	DEZEMBER 1996		JAN. / DEZ. 1996	
	DT = 100 KG	1000 DM	DT = 100 KG	1000 DM
NOCH 2710 00 87 MOTOR- KOMPRESSOROEL USW AND VERWENDG				
SUEDAFRIKA	-	-	8	8
USA	2	4	210	130
KANADA	-	3	3	13
MEXIKO	-	-	37	20
COSTA RICA	-	-	183	45
PANAMA	-	-	3	1
HAITI	-	-	20	4
JAMAICA	-	-	12	6
TRINIDAD TOB	-	-	24	12
KOLUMBIEN	-	-	4	6
VENEZUELA	-	-	1 082	374
GUYANA	-	-	55	22
FR GUAYANA	-	-	5	2
ECUADOR	137	32	331	74
PERU	-	-	32	7
BRASILien	198	51	617	186
CHILE	145	29	1 642	300
BOLIVIEN	-	-	16	4
PARAGUAY	-	-	155	39
ARGENTINIEN	41	12	137	39
ZYPERN	4	1	1 682	295
LIBANON	2 250	385	18 685	3 226
SYRIEN	-	-	7	2
IRAN	55	13	1 047	303
ISRAEL	1 894	333	11 233	1 957
JORDANIEN	-	-	311	51
SAUD ARABIEN	34	12	105	50
KUWAIT	535	116	6 699	1 405
BAHRAIN	126	28	738	159
KATAR	-	-	5	5
ARAB EMIRATE	430	69	1 682	311
OMAN	3	2	6	7
JEMEN	-	-	1 440	178
AFGHANISTAN	803	145	12 899	2 120
PAKISTAN	-	-	241	47
INDIEN	-	-	139	40
SRI LANKA	-	-	10	3
MYANMAR	-	-	1	1
THAILAND	146	29	2 072	284
VIETNAM	-	-	-	1
INDONESIEN	-	-	507	163
MALAYSIA	7	3	218	91
BRUNEI	2	2	23	19
SINGAPUR	305	87	2 840	1 010
PHILIPPINEN	37	8	74	31
MONGOLEI	-	-	108	25
CHINA	11	4	917	282
NORDKOREA	-	-	3	32
SUEDKOREA	2	2	401	171
JAPAN	1 271	434	25 693	7 789
TAIWAN	3 639	1 022	52 863	15 041
HONGKONG	156	64	1 435	534
MACAU	-	-	-	2
AUSTRALIEN	-	-	481	191
NEUSEELAND	-	-	1	1
MIKRONESIEN	-	-	1	1
NICHT ERM LD	3	1	352	78
2710 00 88 HYDRAULIKOEL ZU ANDERER VERWENDUNG	16 337	3 193	228 158	43 598
FRANKREICH	249	108	12 432	3 721
BELG LUXEMB	569	131	16 769	3 254
NIEDERLANDE	1 091	187	14 641	2 366
ITALIEN	1 355	411	5 344	1 799
GROSSBRITANN	88	37	4 061	1 353
IRLAND	4	4	43	25
DAENEMARK	301	32	5 119	510
GRIECHENLAND	37	13	1 739	466
PORTUGAL	118	59	1 485	662
SPANIEN	566	297	5 310	2 738

## 2 HAUPTUEBERSICHTEN

## 2.2 AUSFUHR VON MINERALOEL (GENERALHANDEL)

WA-NR. (KN) WARENBENENNUNG BESTIMMUNGSLAND	DEZEMBER 1996		JAN. / DEZ. 1996	
	DT = 100 KG	1000 DM	DT = 100 KG	1000 DM
NOCH 2710 00 88 HYDRAULIKOEL ZU ANDERER VERWENDUNG				
SCHWEDEN	2 333	265	40 336	4 184
FINNLAND	29	17	1 723	420
OESTERREICH	2 737	335	26 455	3 433
EU	9 477*	1 896*	135 457*	24 931*
KANAR INSELN	-	-	9	9
ISLAND	5	1	76	20
NORWEGEN	143	13	2 488	368
LIECHTENST	-	-	4	1
SCHWEIZ	710	75	12 640	1 611
VATIKANSTADT	-	-	14	2
MALTA	-	-	4	5
TUERKEI	2	2	127	42
ESTLAND	179	22	1 893	238
LETTLAND	46	7	1 781	284
LITAUEN	8	2	611	139
POLEN	645	102	9 124	1 883
TSCHECH REP	1 237	166	15 593	2 311
SLOWAKEI	109	21	3 625	540
UNGARN	227	40	4 849	731
RUMAENIEN	95	22	1 617	373
BULGARIEN	135	21	674	121
UKRAINE	68	21	2 572	514
WEISSRUSSLAND	69	6	537	118
MOLDAU	25	3	83	14
RUSSLAND	458	93	2 595	656
GEORGIEN	-	-	140	45
KASACHSTAN	6	4	12	10
USBKISTAN	41	23	83	54
KIRGISISTAN	-	-	3	3
SLOWENIEN	16	3	1 411	221
KROATIEN	84	18	4 267	1 262
BOS HERZEGOW	5	1	89	24
SERB MONTNEG	576	58	1 397	173
MAZEDONIEN	-	-	275	41
MAROKKO	-	-	5	5
TUNESIEN	-	-	19	10
LIBYEN	-	-	18	3
AEGYPTEN	-	-	1	3
SUDAN	-	-	436	71
BURKINA FASO	-	-	10	2
ELFENBEINK	-	-	-	1
GHANA	-	-	2	2
KONGO	-	-	27	3
RUANDA	-	-	16	3
ERITREA	-	-	8	1
KENIA	-	-	138	23
MOSAMBIK	-	-	1	1
MADAGASKAR	-	-	1	1
REUNION	-	-	2	2
MAURITIUS	-	-	3	1
SUEDAFRIKA	-	-	283	124
USA	221	100	3 779	1 666
KANADA	3	3	25	21
MEXIKO	315	120	3 000	1 119
GUATEMALA	-	-	-	1
COSTA RICA	-	-	1	1
HAITI	-	-	10	2
GUADELOUPE	-	1	1	2
MARTINIQUE	-	-	3	4
JAMAICA	1	1	1	1
VENEZUELA	-	-	1	3
ECUADOR	-	-	-	1
BRASILIEN	45	26	443	212
CHILE	-	-	4	4
BOLIVIEN	-	-	1	1
ARGENTINIEN	25	14	172	56
ZYPERN	-	-	180	34
LIBANON	87	30	285	80
IRAN	-	-	61	18
ISRAEL	57	13	3 470	497
JORDANIEN	-	-	4	2

## 2 HAUPTUEBERSICHTEN

## 2.2 AUSFUHR VON MINERALOEL (GENERALHANDEL)

WA-NR. (KN) WARENBENENNUNG BESTIMMUNGSLAND	DEZEMBER 1996		JAN. / DEZ. 1996	
	DT = 100 KG	1000 DM	DT = 100 KG	1000 DM
NOCH 2710 00 88 HYDRAULIKOELE ZU ANDERER VERWENDUNG				
SAUD ARABIEN	-	-	140	63
KUWAIT	44	14	731	242
BAHRAIN	2	1	55	22
KATAR	-	-	23	11
ARAB EMIRATE	75	21	275	129
OMAN	1	2	2	4
INDIEN	-	-	109	34
THAILAND	63	17	555	182
INDONESIEN	-	-	9	13
MALAYSIA	43	4	419	67
BRUNEI	-	-	3	5
SINGAPUR	-	-	885	218
PHILIPPINEN	-	-	11	2
MONGOLEI	-	-	37	5
CHINA	51	27	723	226
NORDKOREA	812	135	1 226	208
SUEDKOREA	2	2	292	75
JAPAN	42	18	1 023	384
TAIWAN	63	9	4 605	686
HONGKONG	18	14	362	205
AUSTRALIEN	-	-	80	63
NEUSEELAND	1	1	7	10
NICHT ERM LD	-	-	125	19
2710 00 89 WEISSOEL PARAFFIN LIQUID AND VERWEND	35 225	4 305	557 921	66 592
FRANKREICH	8 512	909	83 743	9 297
BELG LUXEMB	3 016	335	84 241	9 580
NIEDERLANDE	4 595	545	61 065	6 765
ITALIEN	4 597	506	47 191	5 518
GROSSBRITANN	400	54	6 695	925
IRLAND	202	23	3 111	383
DAENEMARK	533	78	9 449	1 250
GRIECHENLAND	110	12	8 460	983
PORTUGAL	225	34	1 876	267
SPANIEN	3 454	385	45 622	5 104
SCHWEDEN	1 683	270	27 607	3 696
FINNLAND	72	8	4 050	517
OESTERREICH	688	92	13 483	1 698
EU	28 087*	3 251*	396 593*	45 983*
ISLAND	14	2	35	6
NORWEGEN	348	36	1 878	240
SCHWEIZ	316	77	10 591	1 574
TUERKEI	157	24	8 097	1 133
ESTLAND	25	3	71	16
LETTLAND	164	33	332	67
LITAUEN	-	-	51	11
POLEN	1 347	151	14 085	1 641
TSCHECH REP	349	51	5 995	764
SLOWAKEI	-	-	1 226	171
UNGARN	200	37	10 212	1 353
RUMAENIEN	26	7	256	83
BULGARIEN	601	65	8 838	1 031
UKRAINE	32	7	906	167
WEISSRUSSLD	4	1	841	146
MOLDAU	-	-	2	1
RUSSLAND	183	49	949	210
KASACHSTAN	-	-	15	2
SLOWENIEN	1 138	155	7 035	1 056
KROATIEN	175	32	1 552	269
SERB MONTNEG	7	2	849	146
MAZEDONIEN	-	-	86	16
MAROKKO	-	-	304	40
TUNESIEN	-	-	1	1
AEGYPTEN	-	-	10 169	1 177
SUDAN	168	26	316	43
SENEGAL	-	-	324	36
ELFENBEINK	58	7	672	85
GHANA	-	-	1 724	215
BENIN	-	-	11	2

## 2 HAUPTUEBERSICHTEN

## 2.2 AUSFUHR VON MINERALOEL (GENERALHANDEL)

WA-NR. (KN) WARENBENENNUNG BESTIMMUNGSLAND	DEZEMBER 1996		JAN. / DEZ. 1996	
	DT = 100 KG	1000 DM	DT = 100 KG	1000 DM
NOCH				
2710 00 89				
WEISSOEL PARAFFIN LIQUID AND VERWEND				
NIGERIA	-	-	535	81
KAMERUN	-	-	45	4
RUANDA	-	-	432	50
AETHIOPIEN	-	-	734	98
KENIA	287	51	16 337	1 478
UGANDA	-	-	124	16
TANSANIA	140	13	2 344	281
MAURITIUS	-	-	20	7
SUEDAFRIKA	-	-	12 207	842
USA	3	2	698	168
KANADA	-	-	131	74
MEXIKO	-	-	1	1
GUATEMALA	1	1	1 111	152
EL SALVADOR	-	-	32	5
COSTA RICA	-	-	83	17
PANAMA	137	21	137	21
KUBA	-	-	1 251	175
DOMINIK REP	43	6	619	80
JAMAICA	-	-	9	1
TRINIDAD TOB	-	-	16	2
KOLUMBIEN	15	4	194	44
VENEZUELA	-	-	284	36
ECUADOR	-	-	196	34
PERU	-	-	131	24
BRASILIE	-	-	83	12
CHILE	-	-	97	19
BOLIVIEN	-	-	164	21
URUGUAY	-	-	715	104
ARGENTINIE	25	16	297	97
ZYPERN	3	1	493	66
LIBANON	-	-	53	12
SYRIEN	-	-	32	5
IRAN	-	-	8 055	1 118
ISRAEL	-	-	4 590	617
JORDANIE	-	-	175	26
SAUD ARABIE	45	13	1 375	205
KUWAIT	-	-	355	47
ARAB EMIRATE	-	-	11	3
JEMEN	-	-	2 000	220
AFGHANISTAN	-	-	144	27
PAKISTAN	-	-	2 031	307
INDIEN	-	-	35	6
BANGLADESCH	148	24	350	57
SRI LANKA	15	2	34	5
MYANMAR	-	-	245	47
THAILAND	6	3	316	49
VIETNAM	-	-	39	10
INDONESIE	8	3	943	163
MALAYSIA	59	13	1 285	195
SINGAPUR	1	3	5 152	533
PHILIPPINEN	-	-	330	67
MONGOLEI	-	-	40	10
CHINA	-	-	869	160
NORDKOREA	-	-	1	6
SUEDKOREA	37	6	256	55
JAPAN	-	1	410	88
TAIWAN	-	-	359	84
HONGKONG	-	-	1 793	369
AUSTRALIEN	273	33	2 265	302
NEUSEELAND	562	71	754	90
NICHT ERM LD	18	2	88	14

## 2 HAUPTUEBERSICHTEN

## 2.2 AUSFUHR VON MINERALOEL (GENERALHANDEL)

WA-NR. (KN) WARENBENENNUNG BESTIMMUNGSLAND	DEZEMBER 1996		JAN. / DEZ. 1996	
	DT = 100 KG	1000 DM	DT = 100 KG	1000 DM
2710 00 92 GETRIEBEOELE ZU ANDERER VERWENDUNG	12 632	3 609	176 299	46 700
FRANKREICH	306	114	4 822	1 944
BELG LUXEMB	2 943	513	37 098	6 631
NIEDERLANDE	184	84	1 360	622
ITALIEN	80	52	2 090	1 132
GROSSBRITANN	52	43	1 918	1 224
IRLAND	4	2	20	13
DAENEMARK	90	20	2 355	504
GRIECHENLAND	130	44	1 828	681
PORTUGAL	4	5	365	240
SPANIEN	145	91	13 951	2 725
SCHWEDEN	447	138	4 066	1 201
FINNLAND	52	15	1 864	412
OESTERREICH	2 900	537	17 070	3 519
EU	7 337*	1 658*	88 807*	20 848*
KANAR INSELN	1	1	34	31
ISLAND	166	34	1 477	315
NORWEGEN	11	9	1 164	341
SCHWEIZ	250	61	5 683	1 258
VATIKANSTADT	-	-	18	2
MALTA	-	-	1	1
TUERKEI	13	9	402	210
ESTLAND	82	21	939	244
LETTLAND	50	9	724	171
LITAUEN	46	15	476	153
POLEN	427	114	7 468	1 814
TSSCHECH REP	568	136	8 213	1 629
SLOWAKEI	415	62	5 860	986
UNGARN	137	42	3 625	758
RUMAENIEN	145	67	1 752	670
BULGARIEN	43	9	276	94
ALBANIEN	-	-	78	12
UKRAINE	143	61	1 727	472
WEISSRUSSLAND	127	35	555	157
MOLDAU	22	9	379	109
RUSSLAND	608	358	4 385	1 412
GEORGIEN	10	5	62	27
ARMENIEN	-	-	28	15
ASERBAIDSCH	9	4	10	5
KASACHSTAN	14	12	191	78
USBKISTAN	69	24	141	58
KIRGISISTAN	7	4	47	22
SLOWENIEN	127	30	1 262	343
KROATIEN	75	26	1 881	649
BOS HERZEGOW	58	20	221	95
SERB MONTNEG	89	31	373	125
MAZEDONIEN	9	4	152	54
MAROKKO	-	-	1	1
LIBYEN	-	-	26	7
AEGYPTEN	-	-	154	25
SUDAN	-	-	186	33
BURKINA FASO	-	-	2	1
ELFENBEINK	-	-	2	5
GHANA	2	1	2	1
KONGO	-	-	32	7
RUANDA	-	-	24	6
KENIA	-	-	416	95
SUEDAFRIKA	122	76	767	461
USA	74	76	1 563	1 296
KANADA	7	9	122	117
MEXIKO	-	-	520	107
COSTA RICA	-	-	2	2
PANAMA	-	-	16	8
HAITI	-	-	4	2
MARTINIQUE	2	2	12	13
KOLUMBIEN	-	-	14	6
VENEZUELA	-	-	2	2
ECUADOR	-	-	4	4
PERU	-	-	1	5
BRASILIEN	148	50	957	342
CHILE	-	1	77	39
PARAGUAY	-	-	8	7
ARGENTINIEN	-	-	30	26

## 2 HAUPTUEBERSICHTEN

## 2.2 AUSFUHR VON MINERALOEL (GENERALHANDEL)

WA-NR. (KN) WARENBENENNUNG BESTIMMUNGS LAND	DEZEMBER 1996		JAN. / DEZ. 1996	
	DT = 100 KG	1000 DM	DT = 100 KG	1000 DM
NOCH 2710 00 92 GETRIEBEOELE ZU ANDERER VERWENDUNG				
ZYPERN	1	1	47	17
LIBANON	169	32	514	135
IRAN	-	-	26	17
ISRAEL	183	51	1 302	407
JORDANIEN	-	-	9	3
SAUD ARABIEN	80	46	836	384
KUWAIT	-	-	317	106
BAHRAIN	1	1	9	10
KATAR	4	3	105	53
ARAB EMIRATE	10	12	433	275
OMAN	-	-	6	7
AFGHANISTAN	-	-	279	40
PAKISTAN	-	-	6	2
INDIEN	-	-	313	99
MYANMAR	-	-	2	1
THAILAND	30	20	887	505
VIETNAM	-	-	2	2
INDONESIEN	-	-	466	122
MALAYSIA	348	83	4 235	1 072
BRUNEI	-	1	5	8
SINGAPUR	1	1	484	177
PHILIPPINEN	1	1	31	17
MONGOLEI	-	-	9	2
CHINA	36	43	735	417
NORDKOREA	-	-	1	1
SUEDKOREA	15	9	6 316	1 284
JAPAN	109	98	1 245	935
TAIWAN	101	61	4 399	1 338
HONGKONG	119	56	9 390	3 339
AUSTRALIEN	1	2	243	110
NEUSEELAND	4	2	215	15
AM OZEANIEN	-	-	1	1
NICHT ERM LD	6	1	76	23
2710 00 94 METALLBEARBEITUNGOEL USW AND VERWEND	12 663	2 217	111 870	28 248
FRANKREICH	383	154	3 189	1 145
BELG LUXEMB	487	100	10 657	2 468
NIEDERLANDE	380	99	4 702	1 130
ITALIEN	337	99	3 227	1 203
GROSSBRITANN	100	26	2 508	769
IRLAND	2	1	36	13
DAENEMARK	86	22	1 680	323
GRIECHENLAND	17	7	826	448
PORTUGAL	62	33	1 242	387
SPANIEN	71	32	1 260	550
SCHWEDEN	166	60	5 090	961
FINNLAND	33	20	2 204	711
OESTERREICH	560	134	12 215	2 832
EU	2 684*	787*	48 836*	12 940*
ISLAND	72	12	486	85
NORWEGEN	69	22	1 750	241
LIECHTENST	-	-	51	14
SCHWEIZ	503	120	8 992	2 290
FAEROEER	-	-	56	13
MALTA	-	-	16	4
TUERKEI	425	157	3 925	1 032
ESTLAND	-	-	14	7
LETTLAND	-	-	30	8
LITAUEN	47	11	430	79
POLEN	492	168	7 564	2 224
TSCHECH REP	434	82	7 712	1 496
SLOWAKEI	131	76	2 015	611
UNGARN	6 037	249	8 854	959
RUMAENIEN	21	10	1 139	613
BULGARIEN	73	29	278	130
UKRAINE	5	2	38	19
WEISSRUSSLAND	9	2	27	7
RUSSLAND	57	14	173	43
SLOWENIEN	51	18	1 577	380

## 2 HAUPTUEBERSICHTEN

## 2.2 AUSFUHR VON MINERALOEL (GENERALHANDEL)

WA-NR. (KN) WARENBENENNUNG BESTIMMUNGS LAND	DEZEMBER 1996		JAN. / DEZ. 1996	
	DT = 100 KG	1000 DM	DT = 100 KG	1000 DM
NOCH 2710 00 94 METALLBEARBEITUNGOEL USW AND VERWEND				
KROATIEN	111	54	616	152
SERB MONTNEG	44	21	79	43
MAZEDONIEN	-	-	75	42
ALGERIEN	-	-	26	9
TUNESIEN	-	-	5	2
LIBYEN	-	-	163	48
AEGYPTEN	-	-	456	129
NIGER	-	-	3	1
GHANA	-	-	11	3
SIMBABWE	-	-	33	8
SUEDAFRIKA	-	-	217	91
USA	165	51	3 445	1 078
KANADA	82	30	439	164
MEXIKO	-	-	21	5
COSTA RICA	-	-	5	2
KOLUMBIEN	-	-	76	49
VENEZUELA	8	3	30	20
BRASIL IEN	-	-	229	46
CHILE	-	-	46	19
ARGENTINIEN	-	-	104	29
ZYPERN	-	-	8	2
LIBANON	3	1	7	3
IRAN	-	-	263	101
ISRAEL	4	2	505	156
JORDANIEN	-	-	32	7
SAUD ARABIEN	-	-	738	143
KUWAIT	-	-	31	9
ARAB EMIRATE	7	2	208	78
INDIEN	298	84	1 182	346
SRI LANKA	-	-	24	6
THAILAND	-	-	507	110
INDONESIEN	-	-	259	71
MALAYSIA	8	2	326	98
SINGAPUR	172	41	1 197	289
PHILIPPINEN	-	-	20	13
CHINA	276	60	662	167
SUEDKOREA	-	-	203	92
JAPAN	-	-	215	102
TAIWAN	35	7	2 665	535
HONGKONG	301	81	2 356	589
PAPUA-NEUGUI	-	-	4	4
NEUSEELAND	6	1	6	1
SCHIFFSBED	33	18	289	157
NICHT ERM LD	-	-	121	34
2710 00 96 ELEKTROISOLIEROEL ZU AND VERWENDUNG	14 243	1 339	81 082	7 717
FRANKREICH	-	-	525	39
BELG LUXEMB	299	28	4 582	337
NIEDERLANDE	483	36	18 220	1 242
ITALIEN	-	-	252	29
GROSSBRITANN	-	-	167	15
DAENEMARK	177	15	377	29
GRIECHENLAND	63	7	227	25
PORTUGAL	520	53	4 230	380
SPANIEN	7	1	78	11
SCHWEDEN	-	-	292	37
OESTERREICH	-	-	444	46
EU	1 549*	140*	29 394*	2 190*
SCHWEIZ	5	1	138	21
TUERKEI	1 801	189	4 129	433
ESTLAND	41	4	54	6
LETTLAND	-	-	9	2
LITAUEN	-	-	58	6
POLEN	1	1	2 470	179
TSCHECH REP	190	17	219	22
SLOWAKEI	-	-	2 559	162
UNGARN	-	-	14	7
BULGARIEN	-	-	4 462	335
UKRAINE	256	27	5 017	369



## 2 HAUPTUEBERSICHTEN

## 2.2 AUSFUHR VON MINERALOEL (GENERALHANDEL)

WA-NR. (KN) WARENBENENNUNG BESTIMMUNGSLAND	DEZEMBER 1996		JAN. / DEZ. 1996	
	DT = 100 KG	1000 DM	DT = 100 KG	1000 DM
NOCH 2710 00 96 ELEKTROISOLIEROEL ZU AND VERWENDUNG				
WEISSRUSSLD	-	-	133	19
RUSSLAND	-	-	235	21
KASACHSTAN	-	-	22	7
USBKISTAN	-	-	293	28
SLOWENIEN	-	-	72	10
KROATIEN	3 813	305	5 119	441
BOS HERZEGOW	-	-	199	24
SERB MONTNEG	-	-	234	19
MAZEDONIEN	-	-	198	14
AEGYPTEN	-	-	137	17
SUDAN	-	-	88	20
NIGERIA	792	80	1 442	146
SUEDAFRIKA	-	-	148	15
BRASILIEN	-	-	45	15
ZYPERN	-	-	94	10
SYRIEN	-	-	200	54
IRAN	2 262	170	6 304	733
SAUD ARABIEN	1 428	158	4 879	583
BAHRAIN	-	-	1 193	99
ARAB EMIRATE	-	-	398	43
JEMEN	-	-	75	63
PAKISTAN	1	1	2	3
THAILAND	500	75	1 515	253
INDONESIEN	-	-	397	40
MALAYSIA	403	9	1 613	257
SINGAPUR	1 201	162	5 616	741
TAIWAN	-	-	1 651	272
HONGKONG	-	-	257	38
2710 00 98 ANDERE SCHMIEROELE UND ANDERE OELE	188 803	16 594	2 505 520	234 554
FRANKREICH	18 534	1 188	129 435	15 175
BELG LUXEMB	35 542	2 246	445 640	26 570
NIEDERLANDE	12 443	949	252 846	17 604
ITALIEN	6 117	688	129 626	14 222
GROSSBRITANN	3 576	621	113 229	10 241
IRLAND	15	7	154	82
DAENEMARK	11 366	725	143 047	9 554
GRIECHENLAND	669	135	9 088	2 315
PORTUGAL	415	138	6 020	1 782
SPANIEN	903	191	19 576	5 368
SCHWEDEN	8 603	537	43 755	7 964
FINNLAND	2 591	277	34 493	4 171
OESTERREICH	59 671	3 481	608 662	36 967
EU	160 445*	11 183*	1 935 571*	152 015*
KANAR INSELN	81	18	610	178
ISLAND	16	5	501	164
NORWEGEN	6 498	455	16 348	1 539
LIECHTENST	-	-	181	86
SCHWEIZ	10 217	863	123 763	10 025
GIBRALTAR	-	-	20	3
MALTA	5	1	103	19
TUERKEI	930	327	41 751	4 694
ESTLAND	190	31	1 073	248
LETTLAND	99	25	1 102	194
LITAUEN	49	11	334	81
POLEN	1 119	228	19 807	3 830
TSCHECH REP	977	170	17 116	2 515
SLOWAKEI	93	19	6 687	1 046
UNGARN	123	39	5 652	1 163
RUMAENIEN	28	13	2 361	666
BULGARIEN	60	18	2 257	496
ALBANIEN	-	-	8	3
UKRAINE	93	28	4 005	767
WEISSRUSSLD	26	9	2 005	457
MOLDAU	3	2	534	110
RUSSLAND	164	74	32 662	5 154
GEORGIEN	-	-	1	2
ARMENIEN	-	-	1	2
KASACHSTAN	1	2	92	19

## 2 HAUPTUEBERSICHTEN

## 2.2 AUSFUHR VON MINERALOEL (GENERALHANDEL)

WA-NR. (KN) WARENBENENNUNG BESTIMMUNGSLAND	DEZEMBER 1996		JAN. / DEZ. 1996	
	DT = 100 KG	1000 DM	DT = 100 KG	1000 DM
NOCH 2710 00 98 ANDERE SCHMIEROELE UND ANDERE OELE				
USBEKISTAN	1	1	5	4
KIRGISISTAN	-	-	366	58
SLOWENIEN	174	37	7 647	1 533
KROATIEN	449	58	2 355	571
BOS HERZEGOW	69	17	588	144
SERB MONTNEG	29	11	2 132	541
MAZEDONIEN	7	2	247	189
MAROKKO	60	11	767	168
ALGERIEN	56	61	218	172
TUNESIEN	10	3	1 086	362
LIBYEN	45	82	786	507
AEGYPTEN	23	5	78 441	4 428
SUDAN	-	-	923	528
MAURETANIEN	57	33	171	101
MALI	12	2	32	5
GUINEA	16	2	299	130
ELFENBEINK	54	7	86	23
GHANA	-	-	119	54
NIGERIA	182	48	20 910	1 507
KAMERUN	-	-	7	4
ZENT AFR REP	-	-	18	2
GABUN	-	-	10	2
KONGO	-	-	1	1
ZAIRE	-	-	64	32
RUANDA	-	-	11	3
AETHIOPIEN	-	-	82	14
KENIA	-	-	11 959	1 012
TANSANIA	-	-	953	141
MADAGASKAR	-	-	3	3
REUNION	-	-	36	5
MAURITIUS	10	7	222	116
SAMBIA	-	-	-	4
SIMBABWE	107	81	375	295
SUEDAFRIKA	652	276	9 758	4 167
NAMIBIA	-	-	41	5
USA	283	145	5 398	1 868
KANADA	33	10	543	183
MEXIKO	1	9	1 240	696
GUATEMALA	-	-	87	13
HONDURAS	-	-	45	14
EL SALVADOR	-	-	147	20
COSTA RICA	-	-	79	30
PANAMA	-	-	1	2
DOMINIK REP	-	-	29	43
JAMAICA	-	-	5	3
BARBADOS	-	-	11	11
TRINIDAD TOB	-	-	855	92
KOLUMBIEN	5	1	246	84
VENEZUELA	-	-	137	64
FR GUAYANA	-	-	17	9
ECUADOR	27	40	288	107
PERU	30	4	302	96
BRASILIEN	170	38	1 603	530
CHILE	5	2	570	158
BOLIVIEN	7	1	135	18
URUGUAY	52	8	949	120
ARGENTINIEN	83	56	2 325	678
ZYPERN	-	-	793	224
LIBANON	10	3	115	57
SYRIEN	-	-	73	17
IRAN	190	228	5 492	1 824
ISRAEL	317	79	4 871	1 582
JORDANIEN	-	-	888	346
SAUD ARABIEN	379	182	3 701	1 167
KUWAIT	6	1	152	84
BAHRAIN	5	1	100	90
KATAR	-	-	3	2
ARAB EMIRATE	159	74	1 996	614
OMAN	-	-	129	111
JEMEN	-	-	102	59
PAKISTAN	89	12	813	337

## 2 HAUPTUEBERSICHTEN

## 2.2 AUSFUHR VON MINERALOEL (GENERALHANDEL)

WA-NR. (KN) WARENBENENNUNG BESTIMMUNGSLAND	DEZEMBER 1996		JAN. / DEZ. 1996	
	DT = 100 KG	1000 DM	DT = 100 KG	1000 DM
NOCH 2710 00 98 ANDERE SCHMIEROELE UND ANDERE OELE				
INDIEN	454	243	69 764	5 853
BANGLADESCH	-	-	101	69
SRI LANKA	38	18	403	126
MYANMAR	-	-	5	11
THAILAND	1 030	331	6 878	1 933
VIETNAM	-	-	133	45
INDONESIEN	158	68	2 070	1 155
MALAYSIA	212	61	3 472	1 085
BRUNEI	-	-	106	32
SINGAPUR	304	45	10 711	2 366
PHILIPPINEN	132	22	743	145
MONGOLEI	-	-	54	10
CHINA	89	41	4 156	1 068
SUEDKOREA	78	31	1 635	977
JAPAN	235	173	2 691	1 709
TAIWAN	238	57	3 274	935
HONGKONG	266	77	4 554	1 216
MACAU	-	-	-	1
AUSTRALIEN	448	248	4 608	1 995
NEUSEELAND	23	14	86	64
NICHT ERM LD	17	6	573	99
	TJ		TJ	
2711 11 00 <sup>1)</sup> ERDGAS VERFLUESSIGT	-	-	20	392
NORWEGEN	-	-	19	354
SCHWEIZ	-	-	1	38
	DT		DT	
2711 12 11 PROPAN VERFLUESSIGT ALS KRAFT/HEIZST	365	29	35 069	1 618
FRANKREICH	-	-	1	1
NIEDERLANDE	288	15	1 406	95
ITALIEN	-	-	1 937	85
PORTUGAL	-	-	2	1
OESTERREICH	77	14	29 577	1 344
EU	365*	29*	32 923*	1 526*
SCHWEIZ	-	-	12	1
TSCHECH REP	-	-	2 134	90
ST LUCIA	-	-	-	1
2711 12 19 PROPAN REIN >99% VERFLUESS Z AND VERW	108	14	3 887	280
FRANKREICH	-	-	3	13
NIEDERLANDE	2	5	11	30
GROSSBRITANN	1	1	2	3
DAENEMARK	-	-	1	3
SPANIEN	-	-	-	4
OESTERREICH	-	1	2	10
EU	3*	7*	19*	63*
SCHWEIZ	23	1	44	3
TUERKEI	-	-	10	2
POLEN	-	-	2 731	139
TSCHECH REP	-	-	180	17
BULGARIEN	-	-	-	1
WEISSRUSSLD	82	5	753	40
SERB MONTNEG	-	-	-	1
SUEDAFRIKA	-	-	100	4
USA	-	-	3	6
IRAN	-	-	6	1
AUSTRALIEN	-	1	41	3

1) SIEHE VORBEMERKUNG.

## 2 HAUPTUEBERSICHTEN

## 2.2 AUSFUHR VON MINERALOEL (GENERALHANDEL)

WA-NR.(KN) WARENBENENNUNG BESTIMMUNGSLAND	DEZEMBER 1996		JAN. / DEZ. 1996	
	DT = 100 KG	1000 DM	DT = 100 KG	1000 DM
2711 12 91 PROPAN VERFLUESS BEARB BEGUENST VERF	-	-	-	-
2711 12 93 PROPAN VERFLUESS ZUR CHEM UMWANDLUNG	-	-	-	-
2711 12 94 PROPAN REIN>90-99% VERFLUESS AND VERW	81 465	4 297	830 037	34 694
FRANKREICH	16 689	924	51 274	2 342
BELG LUXEMB	-	-	9 434	240
NIEDERLANDE	6 698	373	58 335	2 123
ITALIEN	2 194	125	49 214	1 669
DAENEMARK	-	-	4 652	168
PORTUGAL	-	-	37 243	930
SCHWEDEN	-	-	4 494	162
OESTERREICH	9 382	542	191 811	8 905
EU	34 963*	1 964*	406 457*	16 539*
NORWEGEN	-	-	6 259	249
SCHWEIZ	22 906	1 170	230 765	9 190
POLEN	4 868	187	53 313	2 456
TSSCHECH REP	18 728	976	109 131	5 052
SLOWAKEI	-	-	2 752	138
UNGARN	-	-	19 011	952
SLOWENIEN	-	-	2 349	118
2711 12 96 PROPANMISCHG PROPGEH>50-70% VERFLUESS	2 787	110	16 770	624
FRANKREICH	-	-	-	3
BELG LUXEMB	-	-	-	2
GROSSBRITANN	-	-	-	1
GRIECHENLAND	-	-	-	1
SPANIEN	-	-	-	1
OESTERREICH	3	1	18	12
EU	3*	1*	18*	20*
POLEN	-	-	9 798	331
TSSCHECH REP	2 768	104	6 911	267
RUSSLAND	-	-	27	1
USA	16	5	16	5
2711 12 98 AND PROPAN VERFLUESS Z AND VERWENDUNG	23 107	1 386	197 939	11 216
FRANKREICH	3 073	197	50 219	3 112
BELG LUXEMB	1 160	79	15 315	1 037
NIEDERLANDE	1 654	91	38 514	1 681
ITALIEN	-	-	953	78
GROSSBRITANN	190	15	3 089	234
GRIECHENLAND	-	-	862	112
SPANIEN	-	-	201	19
SCHWEDEN	-	-	1 440	157
OESTERREICH	15 611	846	60 369	2 884
EU	21 688*	1 228*	170 962*	9 314*
SCHWEIZ	-	-	2 294	192
POLEN	373	31	13 961	730
TSSCHECH REP	-	-	5 350	381
UNGARN	-	-	414	17
RUSSLAND	32	11	69	22
SLOWENIEN	903	101	3 784	435
SERB MONTNEG	-	-	181	12
USA	-	-	12	1
ISRAEL	110	14	887	109
SINGAPUR	1	1	25	3

## 2 HAUPTUEBERSICHTEN

## 2.2 AUSFUHR VON MINERALOEL (GENERALHANDEL)

WA-NR.(KN) WARENBENENNUNG BESTIMMUNGSLAND	DEZEMBER 1996		JAN. / DEZ. 1996	
	DT = 100 KG	1000 DM	DT = 100 KG	1000 DM
2711 13 10 BUTANE VERFLUESS BEARB BEGUEST VERF	2 288	82	23 085	541
FRANKREICH	-	-	-	2
BELG LUXEMB	-	-	-	2
NIEDERLANDE	-	-	447	10
GROSSBRITANN	-	-	-	2
SPANIEN	-	-	-	1
OESTERREICH	2 288	82	3 098	98
EU	2 288*	82*	3 545*	115*
POLEN	-	-	7 472	161
TSCHECH REP	-	-	6 519	151
RUMAENIEN	-	-	3 213	66
SLOWENIEN	-	-	2 336	48
2711 13 30 BUTANE VERFLUESSIGT Z CHEM UMWANDLUNG	-	-	-	-
2711 13 91 BUTAN REIN>90-95% VERFLUESS AND VERW	27 665	1 071	598 122	15 953
FRANKREICH	1 396	68	15 822	700
NIEDERLANDE	1 017	47	118 404	2 838
ITALIEN	11 216	404	34 264	840
DAENEMARK	-	-	2	2
OESTERREICH	13 833	545	310 732	8 586
EU	27 462*	1 064*	479 224*	12 966*
SCHWEIZ	203	7	23 160	419
TUERKEI	-	-	-	1
POLEN	-	-	58 246	1 535
TSCHECH REP	-	-	30 354	761
UNGARN	-	-	2 263	62
RUMAENIEN	-	-	4 675	164
SERB MONTNEG	-	-	200	45
2711 13 93 BUTANMISCHG BUTGEH > 50-65% VERFLUESS	51 235	2 328	496 290	15 971
FRANKREICH	2	6	17	42
BELG LUXEMB	1	1	11	13
NIEDERLANDE	49 911	2 226	434 216	13 557
ITALIEN	-	-	2	8
GROSSBRITANN	3	2	50	40
DAENEMARK	-	-	14	24
GRIECHENLAND	-	-	-	3
SPANIEN	-	-	35	22
SCHWEDEN	-	-	-	1
OESTERREICH	180	20	1 264	155
EU	50 097*	2 255*	435 609*	13 865*
SCHWEIZ	345	21	1 920	119
ESTLAND	-	-	79	3
POLEN	766	40	47 777	1 510
TSCHECH REP	-	-	8 962	259
UKRAINE	-	-	18	1
ARGENTINIEN	-	-	173	5
ZYPERN	-	-	64	2
ISRAEL	-	-	2	1
BAHRAIN	-	-	24	1
KATAR	-	-	1	1
ARAB EMIRATE	-	-	33	22
OMAN	-	-	1	1
SUEDKOREA	18	1	29	13
JAPAN	9	10	1 527	162
AUSTRALIEN	-	1	71	6

## 2 HAUPTUEBERSICHTEN

## 2.2 AUSFUHR VON MINERALOEL (GENERALHANDEL)

WA-NR. (KN) WARENBENENNUNG BESTIMMUNGSLAND	DEZEMBER 1996		JAN. / DEZ. 1996	
	DT = 100 KG	1000 DM	DT = 100 KG	1000 DM
2711 13 98 AND BUTAN VERFLUESS Z AND VERWENDUNG	272 772	10 779	2 750 893	80 881
FRANKREICH	2 826	181	224 109	8 329
BELG LUXEMB	1 213	78	157 858	4 009
NIEDERLANDE	61 477	2 575	1 167 771	31 424
ITALIEN	1	4	624	89
GROSSBRITANN	111 471	4 293	449 089	13 220
DAENEMARK	-	1	1 460	113
GRIECHENLAND	-	-	-	3
PORTUGAL	21 768	754	180 479	4 460
SPANIEN	1	1	3	4
SCHWEDEN	1	1	6	8
FINNLAND	17	10	46	23
OESTERREICH	1 506	65	19 784	664
EU	200 281*	7 963*	2 201 229*	62 346*
NORWEGEN	-	-	7 118	286
SCHWEIZ	399	19	12 101	796
TUERKEI	346	57	3 102	519
ESTLAND	-	-	26	1
POLEN	316	19	299 788	10 402
TSCHECH REP	1 665	46	26 662	664
UNGARN	-	-	5 644	121
RUMAENIEN	9 330	257	29 093	725
RUSSLAND	-	-	47	2
SLOWENIEN	61	2	215	12
KROATIEN	-	-	124	5
MAROKKO	-	-	29 145	879
SENEGAL	60 374	2 415	91 844	3 137
ELFENBEINK	-	-	27 243	587
MAURITIUS	-	-	357	16
SUEDAFRIKA	-	1	-	5
KUBA	-	-	16 563	365
TRINIDAD TOB	-	-	47	1
THAILAND	-	-	95	3
HONGKONG	-	-	-	1
NICHT ERM LD	-	-	450	8
2711 14 00 ETHYLEN PROPYLEN BUTYLEN BUTADIEN	102 471	3 809	1 369 835	41 887
FRANKREICH	100	25	154 522	4 321
BELG LUXEMB	74 994	2 435	671 919	20 913
NIEDERLANDE	27 377	1 349	171 241	5 356
ITALIEN	-	-	492	14
GROSSBRITANN	-	-	106 488	2 763
SPANIEN	-	-	-	1
OESTERREICH	-	-	16 740	376
EU	102 471*	3 809*	1 121 402*	33 744*
POLEN	-	-	248 433	8 139
IRAN	-	-	-	4
2711 19 00 AND GASFOERM KOHLENWASSERST VERFLUESS	7 885	212	39 880	1 526
FRANKREICH	-	-	7 452	187
BELG LUXEMB	7 885	211	22 510	670
NIEDERLANDE	-	1	3 721	144
ITALIEN	-	-	4 970	277
GROSSBRITANN	-	-	-	1
DAENEMARK	-	-	129	61
SCHWEDEN	-	-	92	51
FINNLAND	-	-	448	40
OESTERREICH	-	-	8	36
EU	7 885*	212*	39 330*	1 467*
SCHWEIZ	-	-	229	17
LITAUEN	-	-	4	19
POLEN	-	-	61	3
TSCHECH REP	-	-	225	13
SLOWAKEI	-	-	31	2
BULGARIEN	-	-	-	3
RUSSLAND	-	-	-	2

## 2 HAUPTUEBERSICHTEN

## 2.2 AUSFUHR VON MINERALOEL (GENERALHANDEL)

WA-NR. (KN) WARENBENENNUNG BESTIMMUNGSLAND	DEZEMBER 1996		JAN. / DEZ. 1996	
	DT = 100 KG	1000 DM	DT = 100 KG	1000 DM
2711 21 00 ERDGAS IN GASFOERMIGEM ZUSTAND EINSCHL. 2711 29 00	16 992 932	303 598	139 644 626	2 331 397
2711 29 00 AND KOHLENWASSERST GASFOERMIG ZUSTAND	UNTER 2711 21 00			
2712 10 10 VASELIN ROH	32	5	3 848	480
NIEDERLANDE	-	-	965	85
ITALIEN	25	3	602	65
GROSSBRITANN	-	-	17	1
DAENEMARK	7	2	166	25
SPANIEN	-	-	198	26
SCHWEDEN	-	-	80	8
FINNLAND	-	-	17	2
OESTERREICH	-	-	1 004	118
EU	32*	5*	3 049*	330*
SCHWEIZ	-	-	226	27
POLEN	-	-	70	10
UKRAINE	-	-	100	10
KROATIEN	-	-	87	36
AETHIOPIEN	-	-	36	5
PANAMA	-	-	136	19
TRINIDAD TOB	-	-	6	1
PERU	-	-	38	4
CHINA	-	-	60	33
SUEDKOREA	-	-	34	4
NICHT ERM LD	-	-	6	1
2712 10 90 ANDERE VASELIN	7 197	1 070	179 879	24 633
FRANKREICH	229	25	4 052	523
BELG LUXEMB	28	5	3 002	408
NIEDERLANDE	518	96	19 752	2 241
ITALIEN	246	64	6 762	1 204
GROSSBRITANN	190	25	6 477	779
IRLAND	13	5	1 826	301
DAENEMARK	252	38	2 351	336
GRIECHENLAND	140	20	1 272	187
PORTUGAL	-	-	698	284
SPANIEN	235	56	4 005	591
SCHWEDEN	14	2	679	118
FINNLAND	-	-	486	100
OESTERREICH	61	19	4 330	830
EU	1 926*	355*	55 692*	7 902*
ISLAND	-	-	21	3
NORWEGEN	11	2	649	85
SCHWEIZ	-	-	2 450	447
TUERKEI	432	42	1 740	268
ESTLAND	-	-	4	1
LITAUEN	-	-	641	112
POLEN	151	19	5 549	949
TSCHECH REP	439	68	3 444	522
SLOWAKEI	58	9	3 406	543
UNGARN	1	1	24	6
RUMAENIEN	-	-	85	13
BULGARIEN	-	-	1 023	131
UKRAINE	146	24	1 800	333
WEISSRUSSLAND	35	10	274	79
RUSSLAND	-	-	723	153
SLOWENIEN	-	-	543	91
KROATIEN	8	3	317	78
SERB MONTNEG	-	-	205	36
MAZEDONIEN	-	-	231	43
MAROKKO	-	-	892	106
ALGERIEN	-	-	981	130
TUNESIEN	-	-	280	42
AEGYPTEN	-	-	1 193	130
SUDAN	813	108	4 473	539
SENEGAL	-	-	174	24
GAMBIA	-	-	54	8

## 2 HAUPTUEBERSICHTEN

## 2.2 AUSFUHR VON MINERALOEL (GENERALHANDEL)

WA-NR. (KN) WARENBENENNUNG BESTIMMUNGSLAND	DEZEMBER 1996		JAN. / DEZ. 1996	
	DT = 100 KG	1000 DM	DT = 100 KG	1000 DM
NOCH				
2712 10 90				
ANDERE VASELIN				
GUINEA	133	15	133	15
SIERRA LEONE	-	-	565	69
ELFENBEINK	180	24	1 023	136
GHANA	-	-	1 449	166
NIGERIA	1 110	139	28 115	3 573
KAMERUN	-	-	102	20
ZAIRE	-	-	410	47
BURUNDI	-	-	5	3
AETHIOPIEN	-	-	2 197	260
KENIA	1 193	137	8 870	939
UGANDA	-	-	458	54
TANSANIA	-	-	16 855	1 966
SUEDAFRIKA	-	-	77	16
USA	-	-	137	16
MEXIKO	3	2	60	15
GUATEMALA	-	-	1 423	162
HONDURAS	-	-	232	30
EL SALVADOR	-	-	570	72
NICARAGUA	-	-	51	7
COSTA RICA	-	-	46	5
PANAMA	-	-	276	34
KUBA	-	-	285	42
HAITI	-	-	1 198	139
DOMINIK REP	101	13	3 006	368
JAMAICA	-	-	5	1
ST LUCIA	-	-	11	2
TRINIDAD TOB	-	-	225	26
KOLUMBIEN	-	-	1 070	158
VENEZUELA	51	10	1 092	136
GUYANA	-	-	197	26
SURINAME	-	-	102	13
ECUADOR	3	1	880	116
PERU	15	2	71	13
BRASILien	-	-	9	2
CHILE	-	-	633	77
BOLIVIEN	26	4	189	26
URUGUAY	-	-	415	57
ARGENTINIEN	30	15	169	85
ZYPERN	-	-	19	3
LIBANON	-	-	2	2
SYRIEN	15	1	163	22
ISRAEL	-	-	2 063	288
JORDANIEN	-	-	117	16
SAUD ARABIEN	-	-	162	22
KATAR	-	-	10	3
JEMEN	-	-	137	17
PAKISTAN	61	7	1 545	200
INDIEN	-	-	120	81
BANGLADESCH	-	-	341	47
THAILAND	-	-	151	20
VIETNAM	-	-	618	104
INDONESIEN	27	5	8 367	750
MALAYSIA	-	-	269	31
SINGAPUR	-	-	165	22
PHILIPPINEN	-	-	341	49
MONGOLEI	-	-	11	3
CHINA	-	-	745	217
SUEDKOREA	-	-	142	35
JAPAN	-	-	53	15
TAIWAN	229	54	2 251	387
HONGKONG	-	-	978	407
AUSTRALIEN	-	-	1 412	181
NEUSEELAND	-	-	1	2
NICHT ERM LD	-	-	217	43



## 2 HAUPTUEBERSICHTEN

## 2.2 AUSFUHR VON MINERALOEL (GENERALHANDEL)

WA-NR. (KN) WARENBENENNUNG BESTIMMUNGSLAND	DEZEMBER 1996		JAN. / DEZ. 1996	
	DT = 100 KG	1000 DM	DT = 100 KG	1000 DM
2712 20 00 PARAFFIN GEHALT AN OEL < 0,75 GHT	64 095	8 719	1 069 305	135 699
DARUNTER				
FRANKREICH	555	77	22 881	3 147
BELG LUXEMB	3 947	476	60 758	6 924
NIEDERLANDE	10 940	1 505	135 436	17 894
ITALIEN	1 200	204	23 776	4 531
GROSSBRITANN	3 836	486	45 705	5 543
IRLAND	684	99	6 587	952
DAENEMARK	4 273	589	80 160	11 022
GRIECHENLAND	874	98	6 236	895
PORTUGAL	36	24	890	323
SPANIEN	270	66	4 895	1 003
SCHWEDEN	3 489	495	67 077	9 268
FINNLAND	2 508	317	41 996	5 154
OESTERREICH	1 869	334	29 991	4 861
EU	34 481*	4 770*	526 388*	71 517*
KANAR INSELN	190	19	929	91
ISLAND	-	-	990	130
NORWEGEN	2 226	285	29 013	3 466
SCHWEIZ	1 969	268	41 339	5 820
MALTA	-	-	1 400	155
TUERKEI	116	36	3 839	718
ESTLAND	200	24	200	24
LETTLAND	-	-	92	18
LITAUEN	50	6	1 377	167
POLEN	3 061	392	20 982	2 997
TSCHECH REP	473	69	4 256	695
SLOWAKEI	-	-	5 283	667
UNGARN	954	110	12 018	1 510
RUMAENIEN	-	-	16	11
BULGARIEN	-	-	366	54
UKRAINE	119	19	867	133
WEISSRUSSLAND	5	2	212	33
RUSSLAND	1 334	163	7 518	1 132
SLOWENIEN	249	38	6 711	830
KROATIEN	228	30	728	111
BOS HERZEGOW	-	-	459	58
SERB MONTNEG	10	4	334	66
MAZEDONIEN	-	-	103	14
MAROKKO	-	-	417	50
TUNESIEN	-	-	3 844	387
AEGYPTEN	-	-	642	90
SUDAN	-	-	1 272	187
MALI	-	-	15	2
BURKINA FASO	-	-	60	10
SENEGAL	2 000	225	6 227	702
LIBERIA	-	-	4 780	502
ELFENBEINK	-	-	2 404	313
GHANA	-	-	1 038	125
TOGO	-	-	200	33
NIGERIA	200	26	9 000	1 059
KAMERUN	-	-	1 200	129
ZAIRE	-	-	200	26
AETHIOPIEN	500	54	1 500	158
KENIA	200	23	3 100	367
UGANDA	-	-	15	2
TANSANIA	-	-	339	37
MAURITIUS	-	-	8	3
SIMBABWE	-	-	400	44
SUEDAFRIKA	578	68	8 468	958
KANADA	219	37	22 906	1 221
MEXIKO	29	10	1 038	211
GUATEMALA	1 596	170	26 355	3 040
HONDURAS	-	-	10	4
EL SALVADOR	-	-	78	10
NICARAGUA	-	-	27	7
COSTA RICA	203	18	6 412	785
PANAMA	-	-	10	2
KUBA	1 000	117	4 382	591
HAITI	-	-	1 000	103
DOMINIK REP	1 000	110	48 200	4 893
JAMAICA	-	-	3 202	352

## 2 HAUPTUEBERSICHTEN

## 2.2 AUSFUHR VON MINERALOEL (GENERALHANDEL)

WA-NR. (KN) WARENBENENNUNG BESTIMMUNGSLAND	DEZEMBER 1996		JAN. / DEZ. 1996	
	DT = 100 KG	1000 DM	DT = 100 KG	1000 DM
NOCH 2712 20 00 PARAFFIN GEHALT AN OEL < 0,75 GHT				
ST LUCIA	-	-	100	15
BARBADOS	-	-	250	27
TRINIDAD TOB	213	23	246	28
KOLUMBIEN	4	1	8 223	899
VENEZUELA	-	-	168	46
GUYANA	-	-	680	76
ECUADOR	400	47	1 606	170
PERU	621	72	4 069	493
BRASILien	8	1	101	29
CHILE	2 590	271	25 318	2 557
BOLIVIEN	200	23	610	71
PARAGUAY	-	-	1 220	143
ARGENTINIEN	1 271	175	7 044	861
LIBANON	-	-	2	2
SYRIEN	-	-	1 636	180
IRAN	-	-	219	48
ISRAEL	339	57	10 141	1 417
AUTON GEBIET	-	-	15	2
JORDANIEN	-	-	757	78
SAUD ARABIEN	-	-	30 722	112
KUWAIT	-	-	155	58
BAHRAIN	-	-	57	14
ARAB EMIRATE	-	-	829	225
OMAN	-	-	400	51
JEMEN	5	2	135	16
PAKISTAN	-	-	145	31
INDIEN	392	69	17 739	1 923
BANGLADESCH	-	-	27	10
SRI LANKA	8	1	99	24
THAILAND	240	34	4 573	577
INDONESIEN	112	22	2 560	458
MALAYSIA	731	90	4 948	703
SINGAPUR	4	1	62	19
PHILIPPINEN	32	4	787	108
CHINA	38	7	2 118	624
SUEDKOREA	2	1	1 697	280
JAPAN	64	38	700	323
TAIWAN	12	6	5 414	687
HONGKONG	161	80	1 879	426
AUSTRALIEN	30	21	308	121
NEUSEELAND	-	-	139	27
NICHT ERM LD	12	3	155	22
2712 90 31 AND MINERALWACHS ROH BEARB BEG VERF	-	-	-	1
POLEN	-	-	-	1
2712 90 33 AND MINERALWACHSE ZUR CHEM UMWANDLUNG	-	-	-	-
2712 90 39 AND MINERALWACHSE ZU AND VERWENDUNG	37 367	2 252	342 174	20 178
FRANKREICH	10 960	491	82 711	3 734
BELG LUXEMB	2 640	147	61 782	3 437
NIEDERLANDE	3 617	178	48 403	2 337
ITALIEN	-	-	3 355	314
GROSSBRITANN	56	9	1 337	131
IRLAND	-	-	224	32
DAENEMARK	60	7	603	74
GRIECHENLAND	470	43	2 391	219
SPANIEN	-	-	9 875	422
SCHWEDEN	440	41	18 050	1 903
FINNLAND	347	21	9 353	607
OESTERREICH	1 162	50	17 613	910
EU	19 752*	987*	255 697*	14 120*
NORWEGEN	9 246	479	42 319	2 421
SCHWEIZ	1 535	75	14 264	776
TUERKEI	-	-	31	22

## 2 HAUPTUEBERSICHTEN

## 2.2 AUSFUHR VON MINERALOEL (GENERALHANDEL)

WA-NR. (KN) WARENBENENNUNG BESTIMMUNGSLAND	DEZEMBER 1996		JAN. / DEZ. 1996	
	DT = 100 KG	1000 DM	DT = 100 KG	1000 DM
NOCH 2712 90 39 AND MINERALWACHSE ZU AND VERWENDUNG				
POLEN	922	57	2 144	225
TSCHECH REP	662	38	5 075	355
SLOWAKEI	-	-	804	95
RUMAENIEN	-	-	7	1
BULGARIEN	364	41	768	76
RUSSLAND	-	-	1	2
SLOWENIEN	-	-	72	6
KROATIEN	-	-	227	22
ALGERIEN	-	-	70	12
KAMERUN	-	-	800	93
SUEDAFRIKA	268	33	6 958	362
USA	3 878	432	5 414	602
COSTA RICA	-	-	1 749	168
ECUADOR	98	12	1 742	168
PERU	78	11	145	19
CHILE	-	-	436	52
BOLIVIEN	-	-	24	2
URUGUAY	-	-	108	8
ARGENTINIEN	27	20	568	120
ZYPERN	-	-	160	17
THAILAND	78	9	464	56
VIETNAM	-	-	27	20
INDONESIEN	224	28	735	162
MALAYSIA	67	8	731	75
PHILIPPINEN	168	22	402	51
CHINA	-	-	77	50
SUEDKOREA	-	-	33	6
JAPAN	-	-	44	3
TAIWAN	-	-	78	11
2712 90 90 ANDERE MINERALWACHSE	32 060	3 931	553 873	69 314
DARUNTER				
FRANKREICH	2 721	263	35 897	3 877
BELG LUXEMB	411	49	13 244	2 062
NIEDERLANDE	2 001	265	31 975	4 961
ITALIEN	471	53	9 594	1 751
GROSSBRITANN	380	69	5 594	998
IRLAND	91	20	2 662	405
DAENEMARK	1 251	227	24 001	4 065
GRIECHENLAND	686	72	11 783	1 196
PORTUGAL	214	31	2 853	424
SPANIEN	56	23	1 157	431
SCHWEDEN	2 939	339	34 288	4 060
FINNLAND	146	24	8 966	1 345
OESTERREICH	386	61	15 098	2 542
EU	11 753*	1 496*	197 112*	28 117*
ISLAND	-	-	78	11
NORWEGEN	1 450	178	15 752	1 844
SCHWEIZ	691	177	12 734	2 345
TUERKEI	171	91	2 288	739
ESTLAND	-	-	28	4
LETTLAND	56	8	76	12
LITAUEN	-	-	56	13
POLEN	137	40	9 954	1 846
TSCHECH REP	1 058	108	13 676	1 342
SLOWAKEI	225	17	6 487	661
UNGARN	195	17	1 491	139
RUMAENIEN	187	29	1 133	178
UKRAINE	-	-	72	17
WEISSRUSSLD	-	-	1	1
RUSSLAND	-	-	2 177	260
SLOWENIEN	1 617	160	23 900	2 256
KROATIEN	287	31	7 086	713
SERB MONTNEG	-	-	241	63
MAROKKO	4 000	339	8 128	703
ALGERIEN	-	-	1 100	110
TUNESIEN	-	-	1 850	154
AEGYPTEN	-	-	122	29

## 2 HAUPTUEBERSICHTEN

## 2.2 AUSFUHR VON MINERALOEL (GENERALHANDEL)

WA-NR. (KN) WARENBENENNUNG BESTIMMUNGSLAND	DEZEMBER 1996		JAN. / DEZ. 1996	
	DT = 100 KG	1000 DM	DT = 100 KG	1000 DM
NOCH 2712 90 90 ANDERE MINERALWACHSE				
MAURETANIEN	-	-	400	55
SENEGAL	-	-	4 168	463
GUINEA	-	-	2 400	255
SIERRA LEONE	800	82	3 800	369
ELFENBEINK	-	-	62	7
BENIN	-	-	200	24
NIGERIA	400	48	29 560	3 372
KAMERUN	-	-	1 600	159
AETHIOPIEN	1 600	179	7 569	844
ERITREA	-	-	200	23
KENIA	800	71	14 152	1 554
UGANDA	-	-	100	12
TANSANIA	-	-	100	9
SEYCHELLEN	200	31	800	122
SIMBABWE	-	-	620	54
SUEDAFRIKA	1 819	193	76 316	7 513
SWASILAND	800	79	3 600	350
KANADA	-	-	196	38
MEXIKO	276	99	1 709	547
GUATEMALA	-	-	13 515	1 478
KUBA	-	-	-	2
HAITI	-	-	400	40
JAMAICA	-	-	580	64
BARBADOS	-	-	200	21
TRINIDAD TOB	-	-	380	38
KOLUMBIEN	-	-	423	70
VENEZUELA	18	2	746	122
ECUADOR	-	-	8 608	910
PERU	-	-	180	32
BRASILien	50	6	198	106
CHILE	60	17	7 565	734
BOLIVIEN	-	-	400	37
ARGENTINIEN	200	24	4 856	563
ZYPERN	-	-	18	3
LIBANON	-	-	-	2
SYRIEN	-	-	-	2
IRAN	-	-	380	128
ISRAEL	54	9	10 319	1 101
JORDANIEN	-	-	240	15
SAUD ARABIEN	111	16	213	31
ARAB EMIRATE	-	-	4	1
JEMEN	-	-	70	7
PAKISTAN	150	35	542	100
INDIEN	-	-	2 513	356
THAILAND	103	12	1 632	281
INDONESIEN	1 190	84	12 592	891
MALAYSIA	-	-	639	103
SINGAPUR	-	-	15	3
PHILIPPINEN	-	-	543	56
CHINA	-	-	373	130
SUEDKOREA	75	60	805	649
JAPAN	184	18	553	123
TAIWAN	-	-	963	240
HONGKONG	160	45	2 864	552
AUSTRALIEN	190	18	469	55
NEUSEELAND	-	-	49	6
FIDSCHI	33	6	84	13
NICHT ERM LD	-	-	58	7
2713 11 00 PETROLKOKS NICHT CALCINIERT	60 346	596	1 526 172	20 192
FRANKREICH	1 288	19	632 815	9 496
BELG LUXEMB	22 655	161	22 655	161
NIEDERLANDE	16 802	121	173 643	1 509
GROSSBRITANN	-	-	232 651	3 109
OESTERREICH	-	-	30 494	463
EU	40 745*	301*	1 092 258*	14 738*
NORWEGEN	-	-	140 822	1 543
SCHWEIZ	15 813	238	258 552	3 427
TSSCHECH REP	3 615	55	31 803	458

## 2 HAUPTUEBERSICHTEN

## 2.2 AUSFUHR VON MINERALOEL (GENERALHANDEL)

WA-NR. (KN) WARENBENENNUNG BESTIMMUNGSLAND	DEZEMBER 1996		JAN. / DEZ. 1996	
	DT = 100 KG	1000 DM	DT = 100 KG	1000 DM
NOCH				
2713 11 00				
PETROLKOKS NICHT CALCINIERT				
SLOWAKEI	-	-	1 239	9
UNGARN	173	2	692	8
SERB MONTNEG	-	-	282	3
NICHT ERM LD	-	-	524	6
2713 12 00				
PETROLKOKS CALCINIERT	324 278	11 701	3 567 052	128 438
FRANKREICH	73 244	3 227	557 269	23 985
BELG LUXEMB	33 634	719	263 912	6 904
NIEDERLANDE	83 896	3 012	1 326 637	47 417
ITALIEN	6 577	444	64 865	4 271
GROSSBRITANN	7	1	779	179
DAENEMARK	10	3	4 146	279
GRIECHENLAND	-	-	361	12
PORTUGAL	-	-	212	13
SPANIEN	40	3	4 743	375
SCHWEDEN	124	35	911	264
FINNLAND	65	22	596	195
OESTERREICH	2 915	164	54 699	2 433
EU	200 512*	7 630*	2 279 130*	86 327*
SCHWEIZ	10 289	382	127 598	4 904
TUERKEI	102	6	1 817	136
POLEN	219	15	10 175	547
TSCHECH REP	3 054	189	37 905	2 413
SLOWAKEI	44 673	1 306	530 871	17 057
UNGARN	87	26	725	181
TURKMENISTAN	-	-	100	7
SLOWENIEN	20 114	790	222 052	6 943
AEGYPTEN	180	10	236	14
SUEDAFRIKA	11 086	327	53 382	1 586
USA	-	-	299	17
KANADA	32 570	928	239 855	5 488
MEXIKO	-	-	145	6
BRASILIEN	-	-	40 234	1 187
ARGENTINIEN	189	18	987	98
IRAN	-	-	654	69
ISRAEL	-	-	986	108
ARAB EMIRATE	-	-	347	13
THAILAND	53	2	1 328	96
SINGAPUR	1 050	61	11 953	670
SUEDKOREA	100	11	5 926	558
JAPAN	-	-	93	4
AUSTRALIEN	-	-	45	2
NICHT ERM LD	-	-	209	7
2713 20 00				
BITUMEN AUS ERDOEL	310 353	6 167	4 446 043	93 187
FRANKREICH	15 741	259	594 092	10 031
BELG LUXEMB	20 546	437	452 235	9 595
NIEDERLANDE	32 065	585	675 813	15 429
ITALIEN	130	28	995	225
GROSSBRITANN	230	7	670	16
DAENEMARK	15 140	354	754 277	16 275
PORTUGAL	-	-	391	40
SPANIEN	20	2	630	110
SCHWEDEN	-	-	59 820	913
OESTERREICH	173 124	3 283	897 310	18 117
EU	256 996*	4 955*	3 436 233*	70 751*
NORWEGEN	11 677	198	129 337	1 944
SCHWEIZ	35 682	775	784 902	16 686
POLEN	67	11	4 472	243
TSCHECH REP	2 303	52	69 856	2 652
SLOWAKEI	-	-	987	50
UNGARN	-	-	9	12
RUMAENIEN	-	-	5	1
UKRAINE	-	-	40	9
RUSSLAND	-	-	33	1
BOS HERZEGOW	-	-	3	1
SERB MONTNEG	10	3	95	24

## 2 HAUPTUEBERSICHTEN

## 2.2 AUSFUHR VON MINERALOEL (GENERALHANDEL)

WA-NR. (KN) WARENBENENNUNG BESTIMMUNGSLAND	DEZEMBER 1996		JAN. / DEZ. 1996	
	DT = 100 KG	1000 DM	DT = 100 KG	1000 DM
NOCH 2713 20 00 BITUMEN AUS ERDOEL				
AEGYPTEN	161	52	325	105
NIGERIA	3 351	114	18 373	580
AETHIOPIEN	-	-	615	14
MOSAMBIK	-	-	5	1
USA	-	-	96	2
PERU	-	-	16	3
LIBANON	21	2	21	2
ISRAEL	-	-	40	10
JORDANIEN	-	-	13	24
INDIEN	-	-	99	12
SRI LANKA	-	-	40	16
VIETNAM	-	-	75	2
INDONESIEN	-	-	23	5
MALAYSIA	-	-	35	6
CHINA	85	5	85	5
SUEDKOREA	-	-	10	2
JAPAN	-	-	200	24
2713 90 90 AND RUECKSTAENDE AUS ERDOEL USW	54 240	1 190	598 402	12 503
FRANKREICH	356	65	1 739	268
BELG LUXEMB	-	-	6 504	204
NIEDERLANDE	50 693	960	511 202	8 340
ITALIEN	-	1	31	7
GROSSBRITANN	-	-	13 703	354
DAENEMARK	-	-	1 675	47
GRIECHENLAND	-	-	54	5
SPANIEN	244	18	1 363	103
SCHWEDEN	-	-	430	19
FINNLAND	-	-	15 771	506
OESTERREICH	1 603	82	16 995	1 007
EU	52 896*	1 126*	569 467*	10 860*
NORWEGEN	-	-	690	31
SCHWEIZ	180	9	2 687	140
TUERKEI	-	-	2 091	152
LETTLAND	-	-	1	1
POLEN	-	-	230	7
RUMAENIEN	-	-	4 012	105
SERB MONTNEG	732	30	9 190	366
ALGERIEN	-	-	507	67
TUNESIEN	432	25	2 953	161
LIBYEN	-	-	2 998	234
AEGYPTEN	-	-	576	45
CHINA	-	-	2 000	249
TAIWAN	-	-	1 000	85
2715 00 10 <sup>1)</sup> ASPHALTMASTIX	739	188	21 426	2 076
FRANKREICH	-	-	19	6
BELG LUXEMB	-	-	4 659	50
NIEDERLANDE	-	-	8 274	457
GROSSBRITANN	-	-	115	23
DAENEMARK	-	-	73	14
PORTUGAL	-	-	1	1
SCHWEDEN	-	-	677	302
OESTERREICH	-	-	160	88
EU	-	-	13 978*	941*
ISLAND	-	-	1 505	95
SCHWEIZ	13	4	1 106	262
TUERKEI	-	-	16	2
POLEN	200	59	1 051	283
TSCHECH REP	-	-	2 271	103
SLOWAKEI	416	106	1 097	288
UNGARN	-	-	-	2
UKRAINE	-	-	14	18
RUSSLAND	-	-	42	7
LIBYEN	-	-	35	4
LIBANON	110	19	110	19
IRAN	-	-	2	3

1) SIEHE VORBEMERKUNG.

## 2 HAUPTUEBERSICHTEN

## 2.2 AUSFUHR VON MINERALOEL (GENERALHANDEL)

WA-NR. (KN) WARENBENENNUNG BESTIMMUNGSLAND	DEZEMBER 1996		JAN. / DEZ. 1996	
	DT = 100 KG	1000 DM	DT = 100 KG	1000 DM
NOCH				
2715 00 10				
ASPHALTMASTIX				
ARAB EMIRATE	-	-	182	40
INDONESIEN	-	-	17	9
2715 00 90 <sup>1)</sup>				
AND BITUMIN MISCH GRUND NATURASPH USW	44 762	2 536	358 627	31 333
FRANKREICH	2 251	272	12 047	1 689
BELG LUXEMB	23 814	216	37 927	1 787
NIEDERLANDE	5 154	534	38 255	4 549
ITALIEN	59	20	1 594	311
GROSSBRITANN	322	28	5 440	785
IRLAND	-	-	16	6
DAENEMARK	401	71	7 913	1 072
GRIECHENLAND	51	25	1 663	438
PORTUGAL	17	4	112	27
SPANIEN	201	21	513	57
SCHWEDEN	2 200	188	19 574	1 811
FINNLAND	13	6	697	64
OESTERREICH	5 735	451	46 817	3 724
EU	40 218*	1 836*	172 568*	16 320*
KANAR INSELN	-	1	12	7
ISLAND	-	-	459	51
NORWEGEN	10	4	2 692	283
SCHWEIZ	934	133	90 780	5 770
MALTA	-	-	41	4
TUERKEI	221	79	632	143
ESTLAND	-	-	95	36
LETTLAND	-	-	417	124
LITAUEN	-	-	425	58
POLEN	964	181	13 489	2 015
TSSCHECH REP	765	61	44 223	2 085
SLOWAKEI	-	-	697	319
UNGARN	-	-	3 814	416
RUMAENIEN	721	6	9 683	756
BULGARIEN	51	5	156	24
UKRAINE	-	-	63	26
WEISSRUSSLAND	-	-	21	2
RUSSLAND	89	27	1 372	409
KASACHSTAN	-	-	169	17
SLOWENIEN	5	1	4 322	269
KROATIEN	46	4	344	54
SERB MONTNEG	-	-	223	55
MAROKKO	-	-	23	23
ALGERIEN	-	-	239	63
LIBYEN	-	-	180	37
AEGYPTEN	-	-	1	1
NIGER	-	-	16	3
SIERRA LEONE	110	20	110	20
NIGERIA	120	36	396	107
ZAIRE	-	-	20	3
USA	191	66	3 249	275
KANADA	-	-	2	2
MEXIKO	50	11	200	26
ST LUCIA	-	-	1	1
CHILE	-	-	13	4
LIBANON	56	11	60	12
SYRIEN	-	-	12	3
ISRAEL	42	4	42	4
JORDANIEN	-	-	9	3
SAUD ARABIEN	-	-	199	140
KUWAIT	-	-	223	62
PAKISTAN	-	-	11	3
THAILAND	-	-	87	51
INDONESIEN	-	-	44	11
MALAYSIA	-	-	5	5
SINGAPUR	-	-	15	10
MONGOLEI	-	-	18	5
CHINA	132	40	5 137	695
SUEDKOREA	-	-	4	1
JAPAN	-	-	23	12
TAIWAN	-	-	187	65

1) SIEHE VORBEMERKUNG.

## 2 HAUPTUEBERSICHTEN

## 2.2 AUSFUHR VON MINERALOEL (GENERALHANDEL)

WA-NR. (KN) WARENBENENNUNG BESTIMMUNGSLAND	DEZEMBER 1996		JAN. / DEZ. 1996	
	DT = 100 KG	1000 DM	DT = 100 KG	1000 DM
NOCH 2715 00 90 AND BITUMIN MISCH GRUND NATURASPH USW				
HONGKONG	-	-	1 220	376
AUSTRALIEN	-	-	80	31
NEUSEELAND	37	10	61	16
WESTSAMOA	-	-	1	1
NICHT ERM LD	-	-	42	19
2901 10 10 <sup>1)</sup> ACYCL KOHLENWASSERST ALS KRAFT/HEIZST	-	-	-	-
2901 10 90 <sup>1)</sup> ACYCL KOHLENWASSERST Z AND VERWENDUNG	11 348	2 033	166 476	25 746
FRANKREICH	2 503	360	27 798	4 640
BELG LUXEMB	4 449	270	77 149	3 974
NIEDERLANDE	293	143	1 003	1 354
ITALIEN	44	49	11 198	2 101
GROSSBRITANN	1 409	320	9 049	2 626
IRLAND	-	1	1 334	541
DAENEMARK	206	58	528	284
GRIECHENLAND	1	2	21	59
PORTUGAL	4	21	27	126
SPANIEN	296	123	3 009	849
SCHWEDEN	20	33	1 238	549
FINNLAND	4	10	43	47
OESTERREICH	26	14	1 841	755
EU	9 255*	1 404*	134 238*	17 905*
ISLAND	-	-	-	4
NORWEGEN	-	-	226	38
SCHWEIZ	360	86	6 552	1 827
TUERKEI	1	3	26	66
LITAUEN	-	1	3	13
POLEN	1	5	311	148
TSSCHECH REP	4	6	480	233
SLOWAKEI	1	3	1 055	205
UNGARN	-	-	40	63
RUMAENIEN	-	-	147	141
BULGARIEN	-	1	36	98
UKRAINE	-	-	23	20
RUSSLAND	-	-	35	83
SLOWENIEN	-	3	857	160
KROATIEN	-	-	64	43
SERB MONTNEG	-	4	2	24
MAZEDONIEN	-	-	1	3
TUNESIEN	-	-	6	5
AEGYPTEN	-	3	-	4
SUDAN	-	-	-	1
SENEGAL	-	-	-	1
GHANA	-	-	1	2
NIGERIA	-	-	200	30
SIMBABWE	-	-	5	27
SUEDAFRIKA	-	2	405	95
USA	-	-	26	6
KANADA	2	2	2	3
MEXIKO	-	1	7	46
GUATEMALA	-	-	-	5
EL SALVADOR	-	1	-	1
NICARAGUA	-	-	-	1
KUBA	-	-	-	5
KOLUMBIEN	1	6	4	30
VENEZUELA	-	-	1	4
ECUADOR	-	-	1	1
PERU	-	-	-	9
BRASILIEN	2	13	114	232
CHILE	1	6	20	59
BOLIVIEN	-	-	-	1
PARAGUAY	-	1	-	2
URUGUAY	-	-	-	1
ARGENTINIEN	2	10	411	131
ZYPERN	-	-	1	5
LIBANON	-	-	2	12

1) SIEHE VORBEMERKUNG.



## 2 HAUPTUEBERSICHTEN

## 2.2 AUSFUHR VON MINERALOEL (GENERALHANDEL)

WA-NR. (KN) WARENBENENNUNG BESTIMMUNGSLAND	DEZEMBER 1996		JAN. / DEZ. 1996	
	DT = 100 KG	1000 DM	DT = 100 KG	1000 DM
NOCH				
2901 10 90				
ACYCL KOHLENWASSERST Z AND VERWENDUNG				
SYRIEN	-	-	1	1
IRAN	2	1	34	148
ISRAEL	-	2	146	84
JORDANIEN	-	-	3	9
SAUD ARABIEN	447	100	9 514	1 035
ARAB EMIRATE	-	-	2	3
OMAN	-	-	-	3
PAKISTAN	4	3	8	7
INDIEN	45	30	3 497	654
BANGLADESCH	-	-	6	6
THAILAND	1	10	67	106
VIETNAM	-	1	-	2
INDONESIEN	3	16	17	81
MALAYSIA	37	61	340	154
SINGAPUR	11	23	73	169
PHILIPPINEN	-	2	107	40
CHINA	790	121	3 724	610
SUEDEKOREA	-	-	26	65
JAPAN	112	57	1 037	295
TAIWAN	-	2	1 214	224
HONGKONG	112	22	428	89
MACAU	-	-	-	1
AUSTRALIEN	154	21	870	160
NEUSEELAND	-	-	60	7
2901 21 10 <sup>1)</sup>				
ETHYLEN ZUR VERW ALS KRAFT/HEIZSTOFFE	-	1	-	2
FRANKREICH	-	1	-	1
ITALIEN	-	-	-	1
EU	-	1*	-	2*
2901 21 90 <sup>1)</sup>				
ETHYLEN ZU ANDERER VERWENDUNG	128 085	10 354	973 048	72 163
FRANKREICH	-	-	-	1
BELG LUXEMB	128 033	10 339	818 857	60 811
NIEDERLANDE	-	-	153 775	11 087
ITALIEN	-	-	-	1
DAENEMARK	-	2	-	15
GRIECHENLAND	-	1	5	10
SPANIEN	-	3	3	8
SCHWEDEN	-	-	4	7
OESTERREICH	49	4	160	87
EU	128 082*	10 349*	972 804*	72 027*
SCHWEIZ	-	-	65	11
TSCHECH REP	-	-	93	29
UKRAINE	-	-	-	10
ASERBAIDSCH	-	-	51	42
ZYPERN	-	-	9	34
IRAN	-	-	-	1
MALAYSIA	3	5	3	5
JAPAN	-	-	-	2
NICHT ERM LD	-	-	23	2
2901 22 10 <sup>1)</sup>				
PROPEN ZUR VERW ALS KRAFT/HEIZSTOFFE	-	-	-	-
2901 22 90 <sup>1)</sup>				
PROPEN (PROPYLEN) ZU AND VERWENDUNG	47. 129	2 275	1 055 818	56 683
FRANKREICH	-	-	28 927	1 742
BELG LUXEMB	8	5	52 543	2 335
NIEDERLANDE	24 559	1 001	289 458	13 491
ITALIEN	-	-	147	69
GROSSBRITANN	16 998	926	134 811	7 027
SPANIEN	-	-	7 646	396
OESTERREICH	4 362	266	42 849	2 849
EU	45 927*	2 198*	556 381*	27 909*
SCHWEIZ	-	-	6 310	563

1) SIEHE VORBEMERKUNG.

## 2 HAUPTUEBERSICHTEN

## 2.2 AUSFUHR VON MINERALOEL (GENERALHANDEL)

WA-NR. (KN) WARENBENENNUNG BESTIMMUNGSLAND	DEZEMBER 1996		JAN. / DEZ. 1996	
	DT = 100 KG	1000 DM	DT = 100 KG	1000 DM
NOCH				
2901 22 90				
PROPEN (PROPYLEN) ZU AND VERWENDUNG				
POLEN	-	-	344 064	20 301
TSCHECH REP	1 202	77	114 059	6 361
SLOWAKEI	-	-	14 358	769
RUMAENIEN	-	-	20 399	685
ISRAEL	-	-	247	95
2901 23 11 <sup>1)</sup>				
BUT-1-EN U BUT-2-EN ALS KRAFT/HEIZST	-	2	-	27
FRANKREICH	-	1	-	11
BELG LUXEMB	-	-	-	4
NIEDERLANDE	-	-	-	6
ITALIEN	-	1	-	5
OESTERREICH	-	-	-	1
EU	-	2*	-	27*
2901 23 19 <sup>1)</sup>				
BUT-1-EN U BUT-2-EN ZU AND VERWENDUNG	25 691	2 222	269 223	32 378
FRANKREICH	4 335	463	57 307	6 282
BELG LUXEMB	11 009	648	33 065	7 086
NIEDERLANDE	453	38	8 160	694
ITALIEN	1 646	223	26 910	3 376
GROSSBRITANN	-	-	1	1
GRIECHENLAND	-	-	2	2
PORTUGAL	200	20	10 904	1 117
SPANIEN	612	67	8 062	824
SCHWEDEN	4 406	430	85 773	8 708
FINNLAND	1 346	137	19 706	2 059
EU	24 007*	2 026*	249 890*	30 149*
SCHWEIZ	449	47	9 739	1 099
TSCHECH REP	366	46	3 740	478
INDIEN	247	28	3 858	412
AUSTRALIEN	622	75	1 996	240
2901 23 91 <sup>1)</sup>				
AND BUTEN U ISOMEREN ALS KRAFT/HEIZST	-	-	-	3
ITALIEN	-	-	-	3
EU	-	-	-	3*
2901 23 99 <sup>1)</sup>				
AND BUTEN U SEINE ISOMEREN AND VERW	14 141	1 506	140 483	14 802
FRANKREICH	4 775	509	51 989	5 420
BELG LUXEMB	-	-	3 315	417
NIEDERLANDE	-	-	-	2
ITALIEN	1 058	117	6 288	685
GROSSBRITANN	-	-	1	1
DAENEMARK	-	1	-	1
SPANIEN	621	73	9 424	1 086
OESTERREICH	-	-	1	6
EU	6 454*	700*	71 018*	7 618*
SCHWEIZ	7 195	750	65 742	6 780
INDIEN	492	56	3 723	404
2901 24 11 <sup>1)</sup>				
BUTA-1,3-DIEN VERW ALS HEIZ/KRAFTST	-	-	-	1
ITALIEN	-	-	-	1
EU	-	-	-	1*

1) SIEHE VORBEMERKUNG.

## 2 HAUPTUEBERSICHTEN

## 2.2 AUSFUHR VON MINERALOEL (GENERALHANDEL)

WA-NR. (KN) WARENBENENNUNG BESTIMMUNGSLAND	DEZEMBER 1996		JAN. / DEZ. 1996	
	DT = 100 KG	1000 DM	DT = 100 KG	1000 DM
2901 24 19 <sup>1)</sup> BUTA-1,3-DIEN ZU ANDERER VERWENDUNG	266 093	13 198	2 222 987	123 037
FRANKREICH	82 424	4 143	1 025 654	54 910
BELG LUXEMB	28 776	1 688	181 097	10 429
NIEDERLANDE	146 238	6 838	638 903	36 293
ITALIEN	3 286	211	97 127	5 046
GROSSBRITANN	-	-	92 158	5 283
SCHWEDEN	552	31	18 913	1 007
FINNLAND	-	-	8 373	402
EU	261 276*	12 911*	2 062 225*	113 370*
SCHWEIZ	-	-	79	8
POLEN	4 817	287	160 683	9 659
2901 24 91 <sup>1)</sup> ISOPREN ZUR VERW ALS KRAFT/HEIZSTOFFE	-	-	5	5
ITALIEN	-	-	5	5
EU	-	-	5*	5*
2901 24 99 <sup>1)</sup> ISOPREN ZU ANDERER VERWENDUNG	-	-	-	-
2901 29 20 <sup>1)</sup> AND ACYCL KWSTOFF UNGES KRAFT/HEIZST	2	26	229	490
FRANKREICH	1	4	9	79
BELG LUXEMB	-	1	-	27
NIEDERLANDE	-	5	8	60
ITALIEN	-	3	6	75
GROSSBRITANN	-	-	-	14
DAENEMARK	-	-	-	2
GRIECHENLAND	-	-	-	1
SCHWEDEN	-	1	-	2
OESTERREICH	-	-	-	4
EU	1*	14*	23*	264*
TSCHECH REP	1	12	206	211
NICHT ERM LD	-	-	-	15
2901 29 80 <sup>1)</sup> AND ACYCL KWSTOFF UNGESAETT AND VERW	1 008	816	45 608	11 792
FRANKREICH	12	4	25 302	3 478
BELG LUXEMB	-	-	3 030	583
NIEDERLANDE	465	166	11 137	1 875
ITALIEN	-	-	28	124
GROSSBRITANN	101	162	505	815
DAENEMARK	-	-	1	2
PORTUGAL	-	-	1	7
SPANIEN	-	-	3	21
FINNLAND	-	-	2	22
OESTERREICH	-	-	142	223
EU	578*	332*	40 151*	7 150*
SCHWEIZ	10	7	27	45
TUERKEI	-	-	299	554
POLEN	85	56	947	463
TSCHECH REP	48	31	1 693	854
UNGARN	-	-	2	2
SUEDAFRIKA	-	-	202	397
USA	2	1	529	428
KANADA	134	132	1 389	1 289
MEXIKO	-	-	-	2
KOLUMBIEN	-	-	-	4
BRASILIEN	-	-	3	10
ARAB EMIRATE	-	-	4	2
INDIEN	151	257	279	490
CHINA	-	-	2	1
NORDKOREA	-	-	-	34
SUEDKOREA	-	-	-	17
JAPAN	-	-	4	4
TAIWAN	-	-	6	4
NICHT ERM LD	-	-	71	42

1) SIEHE VORBEMERKUNG.

## 2 HAUPTUEBERSICHTEN

## 2.2 AUSFUHR VON MINERALOEL (GENERALHANDEL)

WA-NR. (KN) WARENBENENNUNG BESTIMMUNGSLAND	DEZEMBER 1996		JAN. / DEZ. 1996	
	DT = 100 KG	1000 DM	DT = 100 KG	1000 DM
3403 19 91 SCHMIERM F MASCHINEN USW ERDOELHALTIG	16 322	9 625	222 763	132 626
FRANKREICH	297	259	15 767	7 617
BELG LUXEMB	1 367	651	12 897	6 265
NIEDERLANDE	313	296	9 108	6 162
ITALIEN	817	328	14 731	8 585
GROSSBRITANN	789	527	11 552	8 306
IRLAND	4	3	79	76
DAENEMARK	351	164	4 934	2 306
GRIECHENLAND	368	144	2 440	1 928
PORTUGAL	108	59	1 674	1 070
SPANIEN	1 006	519	11 843	6 830
SCHWEDEN	749	370	10 770	5 459
FINNLAND	1 763	505	17 925	5 905
OESTERREICH	901	487	16 167	8 017
EU	8 833*	4 312*	129 887*	68 526*
KANAR INSELN	2	1	15	11
ISLAND	55	21	547	227
NORWEGEN	141	69	1 692	942
LIECHTENST	-	-	118	139
SCHWEIZ	1 124	490	8 984	5 025
MALTA	-	-	44	56
TUERKEI	160	119	1 167	1 205
ESTLAND	-	-	324	201
LETTLAND	30	17	416	258
LITAUEN	12	12	306	228
POLEN	387	208	5 173	2 759
TSCHECH REP	415	214	7 781	3 724
SLOWAKEI	54	48	2 238	1 088
UNGARN	119	61	5 499	2 582
RUMAENIEN	178	177	1 173	920
BULGARIEN	24	27	415	476
ALBANIEN	-	-	18	9
UKRAINE	328	219	1 847	1 169
WEISSRUSSLD	97	69	313	256
MOLDAU	26	20	110	87
RUSSLAND	1 599	1 106	10 080	6 623
GEORGIEN	5	6	38	32
ARMENIEN	-	-	14	3
ASERBAIDSCH	8	7	8	7
KASACHSTAN	28	26	93	91
USBEKISTAN	-	-	17	13
KIRGISISTAN	12	10	60	53
SLOWENIEN	139	64	2 061	1 234
KROATIEN	108	108	1 204	1 018
BOS HERZEGOW	16	20	120	96
SERB MONTNEG	34	43	266	454
MAZEDONIEN	31	28	91	93
MAROKKO	-	-	43	50
ALGERIEN	-	-	20	11
TUNESIEN	7	4	39	19
LIBYEN	5	2	32	14
AEGYPTEN	3	2	404	122
SUDAN	-	-	27	8
MAURETANIEN	86	50	368	210
SENEGAL	-	-	1	1
GUINEA	-	-	1	1
ELFENBEINK	-	-	-	2
GHANA	-	-	2	2
NIGERIA	-	-	43	58
RUANDA	-	-	1	1
ANGOLA	-	-	1	1
AETHIOPIEN	-	-	1	1
ERITREA	-	-	-	1
KENIA	3	2	24	16
TANSANIA	-	-	3	9
MAURITIUS	-	-	6	4
SAMBIA	-	-	1	1
SIMBABWE	25	20	26	22
SUEDAFRIKA	88	54	2 684	1 854
USA	181	451	3 102	5 530
KANADA	49	24	635	693
MEXIKO	43	49	425	431
GUATEMALA	6	22	23	39

## 2 HAUPTUEBERSICHTEN

## 2.2 AUSFUHR VON MINERALOEL (GENERALHANDEL)

WA-NR.(KN) WARENBENENNUNG BESTIMMUNGSLAND	DEZEMBER 1996		JAN. / DEZ. 1996	
	DT = 100 KG	1000 DM	DT = 100 KG	1000 DM
NOCH 3403 19 91 SCHMIERM F MASCHINEN USW ERDOELHALTIG				
HONDURAS	-	-	50	63
EL SALVADOR	-	-	25	27
COSTA RICA	-	-	98	105
PANAMA	-	-	6	4
KUBA	-	-	12	4
HAITI	-	-	13	9
GUADELOUPE	1	1	3	5
MARTINIQUE	-	1	1	6
TRINIDAD TOB	-	-	14	6
NL ANTILLEN	12	39	33	126
KOLUMBIEN	7	16	114	114
VENEZUELA	-	-	330	325
ECUADOR	8	5	23	33
PERU	22	26	100	102
BRASILien	338	249	4 242	2 818
CHILE	5	13	118	124
PARAGUAY	-	-	-	2
URUGUAY	-	-	17	12
ARGENTINIEN	110	76	1 235	558
ZYPERN	9	7	38	42
LIBANON	17	9	144	112
SYRIEN	-	2	21	19
IRAN	-	-	308	543
ISRAEL	24	25	443	505
JORDANIEN	-	-	20	25
SAUD ARABIEN	243	111	584	377
KUWAIT	1	1	12	23
BAHRAIN	10	9	33	26
KATAR	-	-	5	8
ARAB EMIRATE	25	24	286	220
OMAN	-	1	4	9
JEMEN	-	-	5	3
PAKISTAN	5	16	99	141
INDIEN	39	40	503	443
BANGLADESCH	3	2	5	3
MALEDIVEN	-	-	11	9
SRI LANKA	-	-	1	1
MYANMAR	-	-	1	1
THAILAND	29	70	1 019	990
LAOS	-	-	29	14
VIETNAM	-	-	4	6
KAMBODSCHA	-	-	4	3
INDONESIEN	100	50	1 221	843
MALAYSIA	30	31	404	437
BRUNEI	-	-	1	1
SINGAPUR	37	42	1 268	1 148
PHILIPPINEN	2	8	57	96
CHINA	10	21	654	381
NORDKOREA	35	10	35	10
SUEDKOREA	31	57	875	1 062
JAPAN	129	97	8 278	5 440
TAIWAN	280	118	4 693	2 512
HONGKONG	166	123	3 629	2 341
AUSTRALIEN	115	126	1 371	1 458
NEUSEELAND	18	16	137	154
NEUKALEDON	-	1	-	2
FRANZ POLYN	-	-	4	3
NICHT ERM LD	-	-	89	66
3403 19 99 AND ZUBEREIT SCHMIERMITTEL ERDOELHALT	18 696	8 485	217 421	92 350
FRANKREICH	1 229	572	17 470	7 514
BELG LUXEMB	1 321	494	11 878	4 748
NIEDERLANDE	1 260	793	13 836	5 915
ITALIEN	809	399	14 555	5 894
GROSSBRITANN	286	181	3 072	1 704
IRLAND	-	-	107	22
DAENEMARK	508	319	8 380	3 564
GRIECHENLAND	65	32	798	360
PORTUGAL	83	43	4 654	2 248

## 2 HAUPTUEBERSICHTEN

## 2.2 AUSFUHR VON MINERALOEL (GENERALHANDEL)

WA-NR. (KN) WARENBENENNUNG BESTIMMUNGSLAND	DEZEMBER 1996		JAN. / DEZ. 1996	
	DT = 100 KG	1000 DM	DT = 100 KG	1000 DM
NOCH 3403 19 99 AND ZUBEREIT SCHMIERMittel ERDOELHALT				
SPANIEN	843	403	6 541	2 741
SCHWEDEN	638	284	5 680	2 304
FINNLAND	601	290	3 653	1 577
OESTERREICH	2 124	880	23 192	9 006
EU	9 767*	4 690*	113 816*	47 597*
ISLAND	7	4	46	27
NORWEGEN	216	48	1 258	448
SCHWEIZ	666	339	10 255	5 347
FAEROEER	-	-	36	16
MALTA	-	-	14	22
TUERKEI	251	111	2 718	1 143
ESTLAND	-	-	45	26
LETTLAND	-	-	19	13
LITAUEN	-	-	118	64
POLEN	1 432	457	14 386	4 882
TSCHECH REP	1 103	500	13 143	5 229
SLOWAKEI	371	147	2 710	1 051
UNGARN	651	209	6 431	2 429
RUMAENIEN	167	101	1 213	686
BULGARIEN	94	61	717	450
UKRAINE	1	5	69	61
WEISSRUSSLAND	-	1	203	243
MOLDAU	-	-	5	7
RUSSLAND	412	190	3 084	1 800
GEORGIEN	-	-	455	81
KASACHSTAN	-	-	1	4
KIRGISISTAN	-	1	-	1
SLOWENIEN	147	49	2 094	813
KROATIEN	82	66	722	403
BOS HERZEGOW	3	3	22	26
SERB MONTNEG	19	11	166	109
MAZEDONIEN	-	-	85	56
MAROKKO	-	-	8	5
ALGERIEN	-	-	40	17
TUNESIEN	-	-	35	15
LIBYEN	-	-	40	20
AEGYPTEN	21	7	232	97
TSCHAD	-	-	1	1
GUINEA	-	-	6	9
GHANA	-	-	4	11
NIGERIA	162	109	501	289
GABUN	-	-	5	3
KONGO	-	-	30	13
KENIA	-	-	3	2
REUNION	7	3	12	5
SIMBABWE	1	1	8	4
SUEDAFRIKA	192	67	1 757	730
USA	107	63	1 980	1 121
KANADA	1	2	1 073	479
MEXIKO	599	337	3 696	1 999
KUBA	-	-	40	35
DOMINIK REP	-	-	15	26
GUADELOUPE	-	-	2	1
MARTINIQUE	-	-	1	1
KOLUMBIEN	-	-	7	21
VENEZUELA	-	-	198	66
GUYANA	-	-	10	4
ECUADOR	-	-	-	1
PERU	-	-	202	98
BRASILIEN	122	39	704	266
CHILE	72	33	301	172
BOLIVIEN	-	-	3	1
PARAGUAY	-	-	1	1
URUGUAY	-	-	1	1
ARGENTINIEN	12	14	174	188
ZYPERN	-	-	8	5
LIBANON	3	1	3	1
SYRIEN	-	-	239	83
IRAN	20	8	3 187	1 149
ISRAEL	127	36	1 153	452
JORDANIEN	-	-	21	14

## 2 HAUPTUEBERSICHTEN

## 2.2 AUSFUHR VON MINERALOEL (GENERALHANDEL)

WA-NR. (KN) WARENBENENNUNG BESTIMMUNGSLAND	DEZEMBER 1996		JAN. / DEZ. 1996	
	DT = 100 KG	1000 DM	DT = 100 KG	1000 DM
NOCH 3403 19 99 AND ZUBEREIT SCHMIERMITTEL ERDOELHALT				
SAUD ARABIEN	107	135	334	257
KUWAIT	-	-	4	5
KATAR	-	-	68	26
ARAB EMIRATE	15	7	286	128
OMAN	-	-	1	1
PAKISTAN	-	-	23	23
INDIEN	29	15	661	465
SRI LANKA	-	-	-	2
NEPAL	-	-	3	4
THAILAND	423	120	6 810	2 357
INDONESIEN	46	30	986	466
MALAYSIA	143	54	982	405
SINGAPUR	134	47	1 424	571
PHILIPPINEN	-	-	59	22
CHINA	52	16	2 574	981
NORDKOREA	-	-	26	8
SUEDKOREA	222	87	1 782	962
JAPAN	157	76	1 398	1 063
TAIWAN	416	152	7 840	3 098
HONGKONG	103	27	2 285	825
AUSTRALIEN	14	6	206	169
NEUSEELAND	-	-	35	30
NICHT ERM LD	-	-	102	42
3403 99 10 AND ZUBER SCHMIERMITT F MASCHINEN USW	21 005	11 292	191 864	133 478
FRANKREICH	1 797	881	11 523	13 589
BELG LUXEMB	626	334	6 701	6 993
NIEDERLANDE	482	1 030	6 572	4 205
ITALIEN	318	505	5 655	9 382
GROSSBRITANN	396	395	4 617	6 999
IRLAND	-	11	1	50
DAENEMARK	76	238	927	1 754
GRIECHENLAND	37	36	878	658
PORTUGAL	21	20	487	430
SPANIEN	62	112	1 906	3 473
SCHWEDEN	61	99	3 081	3 414
FINNLAND	12	21	388	559
OESTERREICH	436	349	6 975	6 347
EU	4 324*	4 031*	49 711*	57 853*
ISLAND	1	1	48	33
NORWEGEN	1 676	486	36 213	10 436
LIECHTENST	70	107	810	1 211
SCHWEIZ	237	315	3 035	4 451
MALTA	4	3	196	68
TUERKEI	420	379	2 458	2 802
ESTLAND	-	2	3	7
LETTLAND	45	12	149	47
LITAUEN	3	3	116	42
POLEN	295	246	3 420	1 449
TSCHECH REP	98	91	1 596	1 104
SLOWAKEI	24	23	760	621
UNGARN	126	168	1 672	2 693
RUMAENIEN	-	-	31	62
BULGARIEN	1	1	55	94
UKRAINE	-	-	59	74
WEISSRUSSLD	-	-	116	124
MOLDAU	-	1	-	1
RUSSLAND	49	35	437	537
ASERBAIDSCH	-	-	420	133
KASACHSTAN	2	2	2	2
USBKISTAN	-	-	3	4
SLOWENIEN	87	41	1 352	851
KROATIEN	26	37	682	520
BOS HERZEGOW	-	-	18	10
SERB MONTNEG	5	9	526	594
MAZEDONIEN	-	-	17	35
MAROKKO	-	-	11	20
ALGERIEN	-	-	20	15
TUNESIEN	-	3	168	89

## 2 HAUPTUEBERSICHTEN

## 2.2 AUSFUHR VON MINERALOEL (GENERALHANDEL)

WA-NR. (KN) WARENBENENNUNG BESTIMMUNGSLAND	DEZEMBER 1996		JAN. / DEZ. 1996	
	DT = 100 KG	1000 DM	DT = 100 KG	1000 DM
NOCH 3403 99 10 AND ZUBER SCHMIERMITT F MASCHINEN USW				
LIBYEN	-	-	217	114
AEGYPTEN	10	9	335	482
BURKINA FASO	-	-	8	7
SENEGAL	18	7	72	28
GAMBIA	-	-	6	6
GUINEA	-	-	257	88
LIBERIA	-	-	4	1
GHANA	-	-	135	55
BENIN	-	-	4	2
NIGERIA	10 080	3 022	50 666	15 642
KAMERUN	270	74	270	74
GABUN	-	-	5	2
KONGO	-	-	2	3
ZAIRE	-	-	49	21
AETHIOPIEN	-	-	62	15
KENIA	-	-	8	54
UGANDA	-	-	2	2
TANSANIA	3	18	3	20
SEYCHELLEN	-	-	91	25
REUNION	-	-	29	9
MAURITIUS	-	-	2	16
SIMBABWE	-	-	1	11
SUEDAFRIKA	39	54	516	770
NAMIBIA	60	16	152	40
USA	221	332	2 852	4 668
KANADA	5	5	143	235
MEXIKO	24	41	298	565
GUATEMALA	-	-	3	9
HONDURAS	-	-	1	1
EL SALVADOR	-	-	19	26
DOMINIK REP	-	-	3	3
GUADELOUPE	-	-	2	2
DOMINICA	-	-	16	8
TRINIDAD TOB	-	-	22	32
KOLUMBIEN	75	37	2 466	1 317
VENEZUELA	-	-	85	159
SURINAME	46	13	188	55
ECUADOR	-	-	130	99
PERU	64	26	638	293
BRASILIEN	45	224	266	1 091
CHILE	1	1	148	202
BOLIVIEN	3	3	154	71
PARAGUAY	176	84	716	351
URUGUAY	4	2	35	19
ARGENTINIEN	25	107	222	583
ZYPERN	5	9	76	110
LIBANON	-	-	175	44
SYRIEN	-	-	203	191
IRAN	-	-	597	912
ISRAEL	41	28	789	792
JORDANIEN	-	-	15	18
SAUD ARABIEN	60	98	171	339
KUWAIT	-	-	50	16
BAHRAIN	-	-	10	10
KATAR	-	-	5	21
ARAB EMIRATE	1	8	280	223
OMAN	-	-	20	6
JEMEN	-	-	30	7
PAKISTAN	-	-	187	530
INDIEN	29	64	660	985
BANGLADESCH	10	5	31	39
SRI LANKA	-	-	22	14
NEPAL	-	-	12	7
MYANMAR	-	-	-	1
THAILAND	13	16	515	697
VIETNAM	40	17	324	158
INDONESIEN	-	-	349	795
MALAYSIA	11	56	309	524
BRUNEI	-	-	3	4
SINGAPUR	25	32	703	916
PHILIPPINEN	5	15	68	147



## 2 HAUPTUEBERSICHTEN

## 2.2 AUSFUHR VON MINERALOEL (GENERALHANDEL)

WA-NR. (KN) WARENBENENNUNG BESTIMMUNGSLAND	DEZEMBER 1996		JAN. / DEZ. 1996	
	DT = 100 KG	1000 DM	DT = 100 KG	1000 DM
NOCH 3403 99 10 AND ZUBER SCHMIERMITT F MASCHINEN USW				
CHINA	1	2	261	199
SUEDKOREA	3	20	452	922
JAPAN	39	115	1 331	2 523
TAIWAN	50	96	1 467	2 113
HONGKONG	39	139	2 440	2 199
AUSTRALIEN	1 968	497	14 581	4 527
PAPUA-NEUGUI	-	-	2	1
NEUSEELAND	3	4	53	52
NEUKALEDON	-	-	10	4
WESTSAMOA	-	-	34	18
FRANZ POLYN	-	-	104	43
NICHT ERM LD	-	-	118	113
3403 99 90 AND ZUBEREITETE SCHMIERMITTEL USW	13 316	6 142	178 237	80 115
FRANKREICH	1 211	636	19 364	8 354
BELG LUXEMB	816	372	11 284	4 884
NIEDERLANDE	464	271	8 503	4 307
ITALIEN	305	196	8 805	3 492
GROSSBRITANN	722	445	11 527	5 382
IRLAND	2	4	273	144
DAENEMARK	34	17	2 363	1 014
GRIECHENLAND	69	35	1 055	807
PORTUGAL	86	52	1 960	1 362
SPANIEN	226	97	6 187	2 689
SCHWEDEN	204	103	6 535	2 310
FINNLAND	105	63	2 250	1 450
OESTERREICH	671	330	9 390	4 563
EU	4 915*	2 621*	89 496*	40 758*
ISLAND	8	6	27	14
NORWEGEN	53	36	714	376
LIECHTENST	27	54	194	325
SCHWEIZ	465	213	6 275	2 909
FAEROEER	-	-	50	18
MALTA	-	-	17	11
TUERKEI	232	108	1 994	1 092
ESTLAND	10	2	829	174
LETTLAND	-	-	21	27
LITAUEN	21	12	132	74
POLEN	329	142	4 093	1 794
TSCHECH REP	200	123	3 807	1 731
SLOWAKEI	68	54	1 055	587
UNGARN	38	27	893	577
RUMAENIEN	12	13	610	555
BULGARIEN	144	68	375	176
UKRAINE	32	6	37	11
WEISSRUSSL	6	3	49	55
RUSSLAND	18	24	477	346
KASACHSTAN	-	-	-	1
USBKISTAN	1	3	1	3
SLOWENIEN	130	93	2 223	1 374
KROATIEN	102	57	688	389
BOS HERZEGOW	-	-	91	90
SERB MONTNEG	-	-	133	123
MAZEDONIEN	17	14	90	68
MAROKKO	90	58	655	367
ALGERIEN	-	-	2	1
TUNESIEN	48	17	148	67
LIBYEN	-	-	20	27
AEgypten	1	1	818	233
MAURETANIEN	2	1	20	10
MALI	3	1	3	1
TSCHAD	-	-	4	2
SENEGAL	-	-	10	3
GHANA	-	-	13	14
NIGERIA	-	-	88	72
AETHIOPIEN	20	20	38	31
ERITREA	-	-	10	4
KENIA	-	-	52	20
UGANDA	-	-	72	14

## 2 HAUPTUEBERSICHTEN

## 2.2 AUSFUHR VON MINERALOEL (GENERALHANDEL)

WA-NR. (KN) WARENBENENNUNG BESTIMMUNGSLAND	DEZEMBER 1996		JAN. / DEZ. 1996	
	DT = 100 KG	1000 DM	DT = 100 KG	1000 DM
NOCH 3403 99 90 AND ZUBEREITETE SCHMIERMITTEL USW				
TANSANIA	-	-	200	39
SIMBABWE	-	2	7	10
SUEDAFRIKA	702	169	5 491	1 602
SWASILAND	-	-	4	2
USA	740	355	7 185	5 600
KANADA	-	-	523	142
MEXIKO	17	21	305	170
GUATEMALA	-	-	6	2
EL SALVADOR	-	-	1	1
COSTA RICA	-	-	4	2
PANAMA	-	-	9	6
DOMINIK REP	-	-	437	44
JAMAICA	-	-	56	26
ST VINCENT	-	-	5	2
TRINIDAD TOB	-	-	5	3
KOLUMBIEN	-	-	413	175
VENEZUELA	-	-	472	225
ECUADOR	-	-	34	17
PERU	30	11	517	224
BRASILien	25	13	1 256	403
CHILE	9	4	134	94
BOLIVIEN	-	-	18	16
PARAGUAY	-	-	1	1
URUGUAY	-	-	3	6
ARGENTINIEN	63	23	707	320
ZYPERN	1	1	79	45
LIBANON	-	-	1	1
SYRIEN	-	-	75	22
IRAN	-	-	1 345	363
ISRAEL	72	23	1 309	835
JORDANIEN	-	-	34	20
SAUD ARABIEN	45	33	1 047	391
KUWAIT	-	-	18	12
BAHRAIN	-	-	26	10
ARAB EMIRATE	-	1	386	88
OMAN	-	-	81	24
JEMEN	-	-	-	3
PAKISTAN	11	13	522	338
INDIEN	82	44	1 374	531
BANGLADESCH	-	-	101	69
SRI LANKA	-	-	18	20
MYANMAR	-	1	1	6
THAILAND	469	252	5 141	1 924
KAMBODSCHA	-	-	6	3
INDONESIEN	800	226	4 333	1 152
MALAYSIA	604	198	4 096	1 369
SINGAPUR	330	73	2 519	909
PHILIPPINEN	334	213	1 266	388
CHINA	149	26	1 291	516
SUEDKOREA	1 068	347	10 220	3 481
JAPAN	90	35	2 277	1 120
TAIWAN	485	180	4 006	1 659
HONGKONG	21	26	661	393
AUSTRALIEN	167	71	1 415	539
NEUSEELAND	-	-	122	81
NEUKALEDON	-	-	9	2
NICHT ERM LD	10	4	341	145
3606 10 00 <sup>1)</sup> FEUERZEUGFLUESSIGAS USW BEH <300 CM3				
	54	245	1 841	4 573
FRANKREICH	3	9	791	460
BELG LUXEMB	1	1	12	21
NIEDERLANDE	8	45	108	486
ITALIEN	1	6	13	140
GROSSBRITANN	-	-	11	25
DAENEMARK	4	66	214	1 121
GRIECHENLAND	-	-	2	3
PORTUGAL	-	-	2	4
SPANIEN	-	2	2	11
SCHWEDEN	-	-	9	15

1) SIEHE VORBEMERKUNG.

## 2 HAUPTUEBERSICHTEN

## 2.2 AUSFUHR VON MINERALOEL (GENERALHANDEL)

WA-NR. (KN) WARENBENENNUNG BESTIMMUNGSLAND	DEZEMBER 1996		JAN. / DEZ. 1996	
	DT = 100 KG	1000 DM	DT = 100 KG	1000 DM
NOCH 3606 10 00 FEUERZEUGFLUESSIGGAS USW BEH <300 CM3				
FINNLAND	-	-	2	3
OESTERREICH	13	16	76	137
EU	30*	145*	1 242*	2 426*
NORWEGEN	-	-	2	6
LIECHTENST	-	-	1	1
SCHWEIZ	4	13	68	182
GIBRALTAR	-	-	-	4
MALTA	-	-	-	4
LETTLAND	-	-	1	3
LITAUEN	-	-	-	2
POLEN	-	1	41	57
TSCHECH REP	-	-	14	16
SLOWAKEI	-	-	5	8
UNGARN	3	2	14	15
RUMAENIEN	-	-	-	2
UKRAINE	-	-	-	2
RUSSLAND	-	3	9	29
KROATIEN	1	1	30	33
BOS HERZEGOW	-	1	3	7
SERB MONTNEG	4	6	8	15
SUEDAFRIKA	4	7	139	252
USA	-	-	6	12
BERMUDA	-	-	-	3
COSTA RICA	-	-	-	1
BARBADOS	-	-	-	1
NL ANTILLEN	-	-	-	2
ZYPERN	-	-	2	12
SAUD ARABIEN	-	-	2	9
KUWAIT	-	3	-	7
BAHRAIN	1	6	1	9
KATAR	-	-	-	3
ARAB EMIRATE	-	4	2	24
THAILAND	-	-	-	1
SINGAPUR	-	-	1	4
SUEDKOREA	4	26	163	738
JAPAN	-	-	11	14
TAIWAN	1	7	2	23
HONGKONG	2	18	42	402
AUSTRALIEN	-	2	25	236
NEUSEELAND	-	-	7	7
NICHT ERM LD	-	-	-	1
3811 11 10 <sup>1)</sup> ANTIKLOPFMITTEL GRUNDL TETRAETHYLBLEI	8 030	4 052	111 307	56 456
3811 11 90 <sup>1)</sup> ANTIKLOPFMITT GRUNDL AND BLEIVERBINDG	-	-	3	9
SPANIEN	-	-	2	2
EU	-	-	2*	2*
POLEN	-	-	-	6
BRASILIEN	-	-	1	1
3811 19 00 <sup>1)</sup> ANDERE ZUBEREITETE ANTIKLOPFMITTEL	55	31	13 520	3 160
BELG LUXEMB	1	1	13	15
NIEDERLANDE	-	-	3	3
GROSSBRITANN	3	3	42	51
GRIECHENLAND	-	-	11	12
SPANIEN	-	-	8	8
OESTERREICH	1	3	10	16
EU	5*	7*	87*	105*
SCHWEIZ	6	1	13 140	2 824
TUERKEI	-	-	28	28
POLEN	-	-	70	56
SLOWAKEI	1	1	1	1
UNGARN	-	-	24	22
RUMAENIEN	-	-	23	12
ALBANIEN	30	8	33	11

1) SIEHE VORBEMERKUNG.

## 2 HAUPTUEBERSICHTEN

## 2.2 AUSFUHR VON MINERALOEL (GENERALHANDEL)

WA-NR. (KN) WARENBENENNUNG BESTIMMUNGSLAND	DEZEMBER 1996		JAN. / DEZ. 1996	
	DT = 100 KG	1000 DM	DT = 100 KG	1000 DM
NOCH				
3811 19 00				
ANDERE ZUBEREITETE ANTIKLOPFMITTEL				
RUSSLAND	-	-	6	7
KASACHSTAN	2	2	6	6
USBKISTAN	-	-	1	2
KIRGISISTAN	-	-	2	2
SLOWENIEN	-	-	2	3
USA	-	-	-	1
MEXIKO	4	4	18	18
ARGENTINIEN	-	-	4	4
INDIEN	-	-	1	1
THAILAND	-	-	1	1
SINGAPUR	-	-	3	3
CHINA	1	1	2	2
TAIWAN	6	7	67	50
HONGKONG	-	-	1	1
3811 21 00 <sup>1)</sup>				
SCHMIEROELADDITIVES ERDOELHALTIG	22 438	8 775	355 026	123 337
FRANKREICH	4 750	1 831	57 745	19 305
BELG LUXEMB	2 501	1 008	40 544	13 908
NIEDERLANDE	430	145	12 714	3 537
ITALIEN	304	142	6 996	2 837
GROSSBRITANN	918	436	27 405	10 244
DAENEMARK	35	21	2 148	727
GRIECHENLAND	16	13	1 691	705
PORTUGAL	265	91	2 396	781
SPANIEN	756	303	10 383	3 854
SCHWEDEN	493	202	14 068	4 942
FINNLAND	105	41	6 018	2 258
OESTERREICH	291	94	11 226	2 933
EU	10 864*	4 327*	193 334*	66 031*
NORWEGEN	180	81	3 632	1 469
SCHWEIZ	64	29	1 100	567
TUERKEI	195	75	7 733	2 278
ESTLAND	1	1	10	8
LETTLAND	-	-	5	4
POLEN	33	17	3 809	1 150
TSSCHECH REP	2	2	494	252
SLOWAKEI	10	8	330	166
UNGARN	48	40	456	288
RUMAENIEN	-	-	33	58
BULGARIEN	-	-	12	6
UKRAINE	5	9	248	132
WEISSRUSSLD	-	-	3	10
MOLDAU	2	3	12	19
RUSSLAND	-	-	344	134
ASERBAIDSCH	-	-	9 888	3 079
KASACHSTAN	-	-	3	1
SLOWENIEN	2	1	726	326
KROATIEN	-	-	194	86
SERB MONTNEG	952	485	2 139	1 428
MAZEDONIEN	-	-	21	9
TUNESIEN	-	-	196	78
AEGYPTEN	146	54	2 707	931
KENIA	-	-	75	30
SUEDAFRIKA	291	99	6 348	2 235
USA	818	387	10 730	4 277
KANADA	-	-	924	318
MEXIKO	1	2	218	95
GUATEMALA	-	-	3	1
COSTA RICA	-	-	10	3
BRASILIEN	22	28	514	477
CHILE	196	101	411	231
PARAGUAY	-	-	4	5
ARGENTINIEN	7	11	1 085	385
ZYPERN	7	2	281	92
LIBANON	-	-	9	3
IRAN	-	-	144	56
ISRAEL	13	7	547	184
SAUD ARABIEN	-	-	3 324	846
KUWAIT	-	-	11	4

1) SIEHE VORBEMERKUNG.

## 2 HAUPTUEBERSICHTEN

## 2.2 AUSFUHR VON MINERALOEL (GENERALHANDEL)

WA-NR. (KN) WARENBENENNUNG BESTIMMUNGSLAND	DEZEMBER 1996		JAN. / DEZ. 1996	
	DT = 100 KG	1000 DM	DT = 100 KG	1000 DM
NOCH 3811 21 00 SCHMIEROELADDITIVES ERDOELHALTIG				
ARAB EMIRATE	-	-	2 197	785
INDIEN	144	49	3 215	1 157
THAILAND	-	-	1 138	327
INDONESIEN	-	-	65	67
MALAYSIA	-	-	40	26
SINGAPUR	343	108	8 911	3 344
PHILIPPINEN	-	-	120	40
CHINA	420	98	1 035	258
SUEDKOREA	1 755	616	24 775	7 944
JAPAN	5 383	1 938	51 189	17 529
TAIWAN	21	13	408	231
HONGKONG	140	47	3 401	1 200
AUSTRALIEN	215	74	5 218	2 197
NEUSEELAND	158	63	1 238	477
NICHT ERM LD	-	-	9	3
3811 29 001) ANDERE SCHMIEROELADDITIVES	1 261	779	21 236	13 766
FRANKREICH	109	82	2 333	1 686
BELG LUXEMB	90	77	1 503	970
NIEDERLANDE	9	17	291	278
ITALIEN	41	55	970	819
GROSSBRITANN	48	62	1 670	1 579
IRLAND	-	-	2	8
DAENEMARK	-	-	305	232
GRIECHENLAND	-	-	148	88
PORTUGAL	38	11	163	48
SPANIEN	28	19	661	467
SCHWEDEN	113	57	1 358	719
FINNLAND	2	3	183	135
OESTERREICH	22	24	831	643
EU	500*	407*	10 418*	7 672*
NORWEGEN	37	32	70	55
LIECHTENST	4	9	16	16
SCHWEIZ	107	129	1 509	1 304
TUERKEI	1	2	85	55
POLEN	-	-	114	70
TSCHECH REP	-	-	85	63
SLOWAKEI	-	-	12	23
UNGARN	4	3	63	51
BULGARIEN	-	-	100	34
UKRAINE	-	-	8	5
WEISSRUSSL	-	-	1	1
SLOWENIEN	-	-	30	21
KROATIEN	-	-	41	65
SERB MONTNEG	-	-	544	349
RUANDA	-	-	5	3
SUEDAFRIKA	1	2	99	124
USA	450	87	3 445	1 130
KANADA	-	-	184	108
MEXIKO	-	-	59	68
KUBA	-	-	5	4
BRASILIEN	20	35	217	280
CHILE	60	17	360	106
ARGENTINIEN	-	-	13	19
ZYPERN	-	-	1	1
SAUD ARABIEN	-	-	4	3
ARAB EMIRATE	-	-	1 615	844
PAKISTAN	1	1	281	139
INDIEN	-	-	461	255
THAILAND	-	-	272	86
INDONESIEN	-	-	1	2
MALAYSIA	-	-	40	40
SINGAPUR	-	-	26	36
PHILIPPINEN	-	-	11	6
SUEDKOREA	28	18	256	223
JAPAN	15	17	438	238
TAIWAN	14	5	25	16
HONGKONG	-	-	2	3
AUSTRALIEN	19	15	296	238

1) SIEHE VORBEMERKUNG.

## 2 HAUPTUEBERSICHTEN

## 2.2 AUSFUHR VON MINERALOEL (GENERALHANDEL)

WA-NR. (KN) WARENBENENNUNG BESTIMMUNGSLAND	DEZEMBER 1996		JAN. / DEZ. 1996	
	DT = 100 KG	1000 DM	DT = 100 KG	1000 DM
NOCH 3811 29 00 ANDERE SCHMIEROELADDITIVES				
NEUSEELAND	-	-	2	2
NICHT ERM LD	-	-	22	8
3811 90 00 <sup>1)</sup> AND ADDITIVES ZUBEREITG F MINERALOEL	93 176	30 208	706 587	221 469
FRANKREICH	7 360	1 978	80 085	23 099
BELG LUXEMB	2 749	981	27 958	9 562
NIEDERLANDE	1 002	602	30 650	8 398
ITALIEN	6 873	1 867	54 560	15 261
GROSSBRITANN	3 679	1 132	47 548	14 372
IRLAND	433	181	2 223	700
DAENEMARK	1 877	1 039	18 999	8 215
GRIECHENLAND	1 133	373	10 048	3 239
PORTUGAL	3	4	1 958	793
SPANIEN	2 194	531	22 984	6 278
SCHWEDEN	2 863	974	37 698	13 695
FINNLAND	2 935	908	27 465	9 824
OESTERREICH	1 794	643	40 029	9 732
EU	34 895*	11 213*	402 205*	123 168*
ISLAND	-	-	14	4
NORWEGEN	1 403	586	16 122	5 750
SCHWEIZ	1 819	595	22 474	6 963
MALTA	364	53	508	102
TUERKEI	312	165	12 248	3 538
ESTLAND	-	-	216	98
LETTLAND	20	9	725	244
LITAUEN	436	186	1 718	661
POLEN	1 884	636	9 755	3 911
TSSCHECH REP	802	233	7 738	2 634
SLOWAKEI	1 479	532	9 635	3 805
UNGARN	836	282	6 145	2 038
RUMAENIEN	798	463	2 703	1 428
BULGARIEN	521	125	1 809	544
ALBANIEN	-	-	17	8
UKRAINE	25	20	156	125
WEISSRUSSLAND	19	26	918	357
MOLDAU	9	9	34	32
RUSSLAND	2 251	715	10 901	3 806
ARMENIEN	-	-	22	29
ASERBAIDSCH	-	-	1 254	315
KASACHSTAN	3	4	19	12
TURKMENISTAN	-	-	1 063	416
USBEKISTAN	-	-	96	8
KIRGISISTAN	1	2	5	5
SLOWENIEN	12	6	304	156
KROATIEN	689	218	3 868	1 240
BOS HERZEGOW	3	3	6	8
SERB MONTNEG	51	16	1 505	646
MAZEDONIEN	-	-	206	63
MAROKKO	185	96	308	157
TUNESIEN	-	-	1 399	827
LIBYEN	-	-	387	143
AEGYPTEN	-	-	2	1
LIBERIA	-	-	26	14
NIGERIA	-	-	20	7
KAMERUN	-	-	23	8
SUEDAFRIKA	2 060	584	12 719	3 329
USA	2 820	584	10 364	3 027
KANADA	-	-	51	43
MEXIKO	-	-	304	107
BERMUDA	2 217	693	6 258	2 274
GUATEMALA	-	-	426	179
HONDURAS	-	-	2	1
PANAMA	-	-	54	15
KUBA	152	66	1 774	667
DOMINIK REP	-	-	14	5
NL ANTILLEN	-	-	10	4
KOLUMBIEN	-	-	40	14
VENEZUELA	-	-	44	19
PERU	-	-	-	4

1) SIEHE VORBEMERKUNG.

## 2 HAUPTUEBERSICHTEN

## 2.2 AUSFUHR VON MINERALOEL (GENERALHANDEL)

WA-NR. (KN) WARENBENENNUNG BESTIMMUNGSLAND	DEZEMBER 1996		JAN. / DEZ. 1996	
	DT = 100 KG	1000 DM	DT = 100 KG	1000 DM
NOCH 3811 90 00 AND ADDITIVES ZUBEREITG F MINERALOEL				
BRASILIEN	4	10	5 818	1 905
CHILE	69	47	862	638
PARAGUAY	-	-	9	7
URUGUAY	-	-	44	19
ARGENTINIEN	5	3	12 804	4 521
ZYPERN	288	153	578	305
LIBANON	2	1	9	3
IRAN	-	-	533	283
ISRAEL	777	406	2 571	1 655
SAUD ARABIEN	218	97	1 296	647
ARAB EMIRATE	983	357	3 648	1 324
PAKISTAN	45	33	6 018	1 942
INDIEN	2	1	175	92
THAILAND	10	8	1 186	492
VIETNAM	466	184	1 398	494
INDONESIEN	-	-	270	113
MALAYSIA	-	-	18	9
SINGAPUR	21 657	6 501	89 633	23 295
PHILIPPINEN	605	167	818	227
CHINA	-	-	98	52
SUEDKOREA	10 859	3 770	22 075	7 837
JAPAN	953	203	5 460	1 198
TAIWAN	112	115	771	749
HONGKONG	8	9	1 409	493
AUSTRALIEN	47	23	410	178
NEUSEELAND	-	-	10	3
SCHIFFSBED	-	-	6	13
NICHT ERM LD	-	-	46	16
9930 27 00 SCHMIEROELE -MITTEL SCHIFFSBEDARF USW	11 473	1 590	610 635	23 733
SCHIFFSBED	11 473	1 590	610 635	23 733

# Länderverzeichnis für die Außenhandelsstatistik

001 Frankreich	Frankr	311 São Tomé und Príncipe	S Tomé	600 Zypern	Zypern
002 Belgien und Luxemburg	Bellux	314 Gabun	Gabun	604 Libanon	Liban
003 Niederlande	Niedl	318 Kongo	Kongo	608 Syrien	Syrien
004 Deutschland	Deut	322 Zaire	Zaire	612 Irak	Irak
005 Italien	Ital	324 Ruanda	Ruanda	616 Iran	Iran
006 Vereinigtes Königreich	GBrit	328 Burundi	Burund	624 Israel	Israel
007 Irland	Irland	329 St. Helena u. zugehör. Geb.	St Hel	625 Autonomiegebiet	
008 Dänemark	Daenm	330 Angola	Angola	(Gaza und Jericho)	Auton
009 Griechenland	Griech	334 Äthiopien	Aethio	628 Jordanien	Jordan
010 Portugal	Portug	336 Eritrea	Eritre	632 Saudi-Arabien	Saudia
011 Spanien	Span	338 Dschibuti	Dsbuti	636 Kuwait	Kuwait
021 Kanarische Inseln	Kanari	342 Somalia	Somali	640 Bahrain	Bahrain
022 Ceuta und Melilla	Ceuta	346 Kenia	Kenia	644 Katar	Katar
024 Island	Island	350 Uganda	Uganda	647 Vereinigte Arabische	
027 Svalbard	Svalb	352 Tansania	Tansan	Emirate	A Emir
028 Norwegen	Norweg	355 Seychellen u. zugehör. Geb.	Seych	649 Oman	Oman
030 Schweden	Schwed	357 Brit. Gebiet im ind. Ozean	Ind Oz	653 Jemen	Jemen
032 Finnland	Finnl	366 Mosambik	Mosamb	660 Afghanistan	Afghan
037 Liechtenstein	Liecht	370 Madagaskar	Madag	662 Pakistan	Pakist
038 Österreich	Oester	372 Réunion	Reun	664 Indien	Indien
039 Schweiz	Schweiz	373 Mauritius	Maurit	666 Bangladesch	Bangla
041 Färöer	Färöer	375 Komoren	Komor	667 Malediven	Maldiv
043 Andorra	Andorr	377 Mayotte	Mayott	669 Sri Lanka	Sri Lan
044 Gibraltar	Gibral	378 Sambia	Sambia	672 Nepal	Nepal
045 Vatikanstadt	Vatik	382 Simbabwe	Simbab	675 Bhutan	Bhutan
046 Malta	Malta	386 Malawi	Malawi	676 Myanmar	Myan
047 San Marino	Marino	388 Südafrika	S Afr	680 Thailand	Thail
052 Türkei	Tuerk	389 Namibia	Namib	684 Laos	Laos
053 Estland	Estld	391 Botsuana	Botsu	690 Vietnam	Vietn
054 Lettland	Lettld	393 Swasiland	Swasi	696 Kambodscha	
055 Litauen	Litau	395 Lesotho	Lesoth	(Kamputschea)	Kambod
060 Polen	Polen			700 Indonesien	Indone
061 Tschechische Republik	Tsche			701 Malaysia	Malays
063 Slowakei	Slowak			703 Brunei	Brunei
064 Ungarn	Ungarn			706 Singapur	Singap
066 Rumänien	Rumaen	400 Vereinigte Staaten v. Amerika	USA	708 Philippinen	Philip
068 Bulgarien	Bulgar	404 Kanada	Kanada	716 Mongolei	Mongol
070 Albanien	Alban	406 Grönland	Groenl	720 China	China
072 Ukraine	Ukrain	408 St. Pierre und Miquelon	Pierre	724 Nordkorea	Nkorea
073 Weißrußland (Belarus)	W Russ	412 Mexiko	Mexiko	728 Südkorea	Skorea
074 Moldau	Moldau	413 Bermuda	Bermud	732 Japan	Japan
075 Rußland	Russld	416 Guatemala	Guatem	736 Taiwan	Taiwan
076 Georgien	Georg	421 Belize	Belize	740 Hongkong	Hongk
077 Armenien	Armen	424 Honduras	Hondur	743 Macau	Macau
078 Aserbaidschan	Aserb	428 El Salvador	El Sal		
079 Kasachstan	Kasach	432 Nicaragua	Nicara		
080 Turkmenistan	Turkm	436 Costa Rica	Costa	800 Australien	Austral
081 Usbekistan	Usbek	442 Panama	Panama	801 Papua-Neuguinea	Papua
082 Tadschikistan	Tadsch	446 Anguilla	Anguil	802 Australisch-Ozeanien	Aus Oz
083 Kirgisistan	Kirgis	448 Kuba	Kuba	803 Nauru	Nauru
091 Slowenien	Slowen	449 St. Christoph (St. Kitts) • Nevis	St Chr	804 Neuseeland	Neusee
092 Kroatien	Kroat	452 Haiti	Haiti	806 Salomonen	Salom
093 Bosnien-Herzegowina	B Herz	453 Bahamas	Bahama	807 Tuvalu	Tuvalu
094 Serbien und Montenegro	Serb M	454 Turks- und Caicosinseln	Turk I	809 Neukaledonien und zugehörige	
096 Ehemalige jugoslawische		456 Dominikanische Republik	Dom Rp	Gebiete	Neukal
Republik Mazedonien	Mazed	457 Amerikan. Jungfernsinseln	Am Jgf	810 Amerikanisch-Ozeanien	Am Oz
		458 Guadeloupe	Guadel	811 Wallis und Futuna	Wallis
		459 Antigua und Barbuda	Antigu	812 Kiribati	Kiriba
		460 Dominica	Domini	813 Pitcairn	Pitcai
204 Marokko	Marokk	462 Martinique	Martin	814 Neuseeländisch-Ozeanien	Neu Oz
208 Algerien	Alger	463 Kaimaninseln	Kaiman	815 Fidschi	Fidsch
212 Tunesien	Tunes	464 Jamaika	Jamaik	816 Vanuatu	Vanua
216 Libyen	Libyen	465 St. Lucia	Lucia	817 Tonga	Tonga
220 Ägypten	Aegypt	467 St. Vincent	Vincen	819 Westsamoa	Wsamoa
224 Sudan	Sudan	468 Britische Jungfernsinseln	Br Jgf	820 Nördliche Marianen	Marian
228 Mauretanien	Mauret	469 Barbados	Barbad	822 Französisch-Polynesien	F Poly
232 Mali	Mali	470 Montserrat	Monts	823 Föderierte Staaten	
236 Burkina Faso	Burkin	472 Trinidad und Tobago	Trinid	von Mikronesien (Yap,	
240 Niger	Niger	473 Grenada	Grenad	Kosrae, Truk, Pohnpei)	Mikron
244 Tschad	Tschad	474 Aruba	Aruba	824 Marshall-Inseln	Marsh
247 Kap Verde	K Verd	478 Niederländische Antillen	Nl Ant	825 Palau	Palau
248 Senegal	Seneg	480 Kolumbien	Kolumb	890 Polargebiete	Polar
252 Gambia	Gambia	484 Venezuela	Venezu		
257 Guinea- Bissau	Bissau	488 Guyana	Guyana		
260 Guinea	Guinea	492 Suriname	Surin		
264 Sierra Leone	Sier L	496 Französisch-Guayana	F Guay		
268 Liberia	Liberi	500 Ecuador	Ecuad	950 Schiffs- und Luftfahrzeugbedarf	
272 Elfenbeinküste	Elfbk	504 Peru	Peru	(Einfuhr auf deutsche und	
276 Ghana	Ghana	508 Brasilien	Brasil	Ausfuhr bzw. Durchfuhr auf	
280 Togo	Togo	512 Chile	Chile	fremde Seeschiffe und Luft-	
284 Benin	Benin	516 Bolivien	Boliv	fahrzeuge)	Schiff
288 Nigeria	Nigeri	520 Paraguay	Paragu		
302 Kamerun	Kameru	524 Uruguay	Urugu	958 Nicht ermittelte Länder	
306 Zentralafrikanische Republik	Zentral	528 Argentinien	Argent	und Gebiete	N erm
310 Äquatorialguinea	Ae Gui	529 Falklandinseln	Falkl		



# Alphabetisches Stichwortverzeichnis

Abu Dhabi	647	Ecuador	500	Kolumbien	480	Obervolta (ehem.)	236	Südafrika	388
Aden	653	Elfenbeinküste	272	Komoren	375	Österreich	038	Südborneo	700
Adschman	647	El Salvador	428	Kongo	318	Oman	649	Südgeorgien	890
Ägypten	220	Eritrea	336	Kroatien	092	Ozeanien, Amerik.-	810	Südkorea	728
Äquatorialguinea	310	Estland	053	Kuba	448	Ozeanien, Austr.-	802	Süd-Sandwich-In	890
Äthiopien	334			Kuwait	636	Ozeanien, Neust.-	814	Suriname	492
Afghanistan	660	Färöer-In	041					Svalbard	027
Albanien	070	Falkland-In	529	Laos	684			Swan-(Schwan-) In	424
Algerien	208	Fidschi	815	Lesotho	395	Pakistan	662	Swasiland	393
Alofi-I	811	Finnland	032	Les Saintes-In	458	Palau	825	Syrien	608
Amerik. -Ozeanien	810	Föderierte Staaten von Mikronesien	823	Lettland	054	Panama (einschl. Kanalzone)	442		
Amiranten-In	355	Formosa	736	Libanon	604	Papua-Neuguinea	801	Tadschikistan	082
Andorra	043	Frankreich	001	Liberia	268	Paraguay	520	Tahiti-I	822
Angola	330	Fudschaira	647	Libyen	216	Peru	504	Taiwan	736
Anguilla-I	446	Futuna-I	811	Liechtenstein	037	Philippinen	708	Tansania	352
Annobon-I	310			Litauen	055	Pitcairn	813	Tasmanien	800
Antigua-I	459	Gabun	314	Lord-Howe-I (austral.)	800	Polargebiete	890	Teneriffa	021
Antillen, Niederl.	478	Galapagos-In	500	Lord-Howe-In (Salomonen)	806	Polen	060	Thailand	680
Arab. Emirate, Ver.	647	Gambia	252	Luxemburg	002	Polynesien, Fr.-	822	Tibet	720
Argentinien	528	Gaza	625			Portugal	010	Timor, Portugiesisch- (ehem.)	700
Armenien	077	Georgien	076			Prinzip-I	311	Tobago-I	472
Aruba-I	474	Gesellschafts-In	822	Macau	743	Puerto Rico	400	Togo	280
Ascension	329	Ghana	276	Madagaskar	370			Tokelau- (Union-) In	814
Aserbaidshan	078	Gibraltar	044	Madeira	010	Ras el-Chaima	647	Tonga	817
Australien	800	Gilbert-In (ehem.)	812	Malawi	386	Réunion	372	Trinidad-I	472
Austral. -Ozeanien	802	Grenada-I	473	Malaysia	701	Rhodesien (ehem.)	382	Tristan da Cunha-I	329
Autonomiegebiet	625	Griechenland	009	Malediven	667	Riukiu-In	732	Tschad	244
Azoren	010	Grönland	406	Mali	232	Ruanda	324	Tschagos-In	357
		Großbritannien	006	Malta	046	Rumänien	066	Tschechische Republik	061
Bahamas	453	Guadeloupe-In	458	Man-I	006	Rußland	075		
Bahrain	640	Guam-I	810	Mandschurei	720			Sabah	701
Baker-I	810	Guatemala	416	Marie-Galante-I	458	Saba-I	478	Saba-I	478
Bangladesch	666	Guayana, Franz.	496	Marokko	204	Salomonen	806	Salomonen	806
Barbados-I	469	Guinea-Bissau	257	Marshall-In	824	Salomon-In (Papua)	801	Salomon-In (Papua)	801
Barbuda	459	Guinea	260	Martinique-I	462	Sambia	378	Sambia	378
Belarus	073	Guyana	488	Mauretanien	228	Samoa (Am.-Oz.)	810	Samoa (Am.-Oz.)	810
Belgien	002			Mauritius	373	Samoa (West-)	819	Samoa (West-)	819
Belize	421	Haiti	452	Mayotte	377	San Marino	047	San Marino	047
Benin	284	Heard-I	802	Mazedonien	096	Sansibar	352	Sansibar	352
Bermuda	413	Honduras	424	McDonald-In	802	Santa-Cruz-In	806	Santa-Cruz-In	806
Bhutan	675	Hongkong	740	Melilla	022	São-Tomé-I	311	São-Tomé-I	311
Birma (ehem.)	676	Howland-I	810	Mexiko	412	Sarawak	701	Sarawak	701
Bolivien	516			Midway-In	810	Saudi-Arabien	632	Saudi-Arabien	632
Bonaire-I	478	Indien	664	Mikronesien, Föderierte Staaten von	823	Schardscha	647	Schardscha	647
Borneo, Nord-	701	Indonesien	700			Schweden	030	Schweden	030
Borneo, Süd-	700	Innere Mongolei	720	Miquelon-In	408	Schweiz	039	Schweiz	039
Bosnien-Herzegowina	093	Irak	612	Moldau-I	074	Senegal	248	Senegal	248
Botsuana	391	Iran	616	Monaco	001	Serbien	094	Serbien	094
Brasilien	508	Irland	007	Mongolei	716	Seychellen	355	Seychellen	355
Brit. Geb. im Ind. Ozean	357	Island	024	Montenegro	094	Sierra Leone	264	Sierra Leone	264
Brunei	703	Israel	624	Montserrat-I	470	Sikkim	664	Sikkim	664
Büdingen	039	Italien	005	Mosambik	366	Simbabwe	382	Simbabwe	382
Bulgarien	068			Myanmar	676	Singapur	706	Singapur	706
Burkina Faso	236	Jamaika	464			Slowakei	063	Slowakei	063
Burundi	328	Japan	732	Namibia	389	Slowenien	091	Slowenien	091
		Jemen	653	Nauru	803	Somalia	342	Somalia	342
		Jericho	625	Neukaledonien	809	Sous-le-Vent-In	822	Sous-le-Vent-In	822
		Jordanien	628	Neuseeländisch-Ozeanien	814	Spanien	011	Spanien	011
Cabinda-Landana	330	Jungfern-In, Amerik.	457	Neuseeland	804	Sri Lanka	669	Sri Lanka	669
Caicos-In	454	Jungfern-In, Brit.	468	Nevis-I	449	St. Barthélemy	458	St. Barthélemy	458
Campbell-I	804			Nicaragua	432	St. Christoph (St. Kitts)-Nevis	449	St. Christoph (St. Kitts)-Nevis	449
Ceuta	022	Kaiman-In	463	Niederlande	003	St. Eustatius-I	478	St. Eustatius-I	478
Ceylon (ehem.)	669	Kambodscha	696	Niger	240	St. Helena-I	329	St. Helena-I	329
Chile	512	Kamerun	302	Nigeria	288	St. Lucia-I	465	St. Lucia-I	465
China	720	Kamputschea (ehem.)	696	Niue-I	814	St. Martin-I (franz.)	458	St. Martin-I (franz.)	458
Cook-In	814	Kanada	404	Nördliche Mananen (Sabah)	701	St. Martin-I (niederl.)	478	St. Martin-I (niederl.)	478
Costa Rica	436	Kanal-In, Brit.	006	Nordborneo	701	St. Pierre-In	408	St. Pierre-In	408
Côte d'Ivoire	272	Kanarische In	021	Nordkorea	724	St. Vincent-I	467	St. Vincent-I	467
Cristobal	442	Kap Verde	247	Norfolk-I	802	Sudan	224	Sudan	224
Curacao-I	478	Karolinen-In	823	Norwegen	028				
		Kasachstan	079						
Dänemark	008	Katar	644						
Dahome (ehem.)	284	Kenia	346						
Désirade-I	458	Kirgisistan	083						
Dominica-I	460	Kiribati	812						
Dominikanische Republik	456	Kokos-(Keeling-) In	802						
Dschibuti	338								
Dubai	647								

# Ländergruppen<sup>1)</sup>

## EU-Länder

Frankreich  
Belgien und Luxemburg  
Niederlande  
Italien  
Verein. Königreich  
Irland  
Dänemark  
Griechenland  
Portugal  
Spanien  
Schweden  
Finnland  
Österreich

## EFTA - Länder

Island  
Svalbard  
Norwegen  
Liechtenstein  
Schweiz

## NAFTA - Länder

Vereinigte Staaten  
Kanada  
Mexiko

## ASEAN - Länder

Thailand  
Vietnam  
Indonesien  
Malaysia  
Brunei  
Singapur  
Philippinen

## Andere Länder

Kanar. Inseln  
Ceuta und Melilla  
Färöer  
Andorra  
Gibraltar  
Vatikanstadt  
Malta  
San Marino  
Türkei  
Estland  
Lettland  
Litauen  
Polen  
Tschechische Republik  
Slowakei  
Ungarn  
Rumänien  
Bulgarien  
Albanien  
Ukraine  
Weißrußland (Belarus)  
Moldau  
Rußland  
Georgien  
Armenien  
Aserbaidschan  
Kasachstan  
Turkmenistan  
Usbekistan  
Tadschikistan

Kirgisistan  
Slowenien  
Kroatien  
Bosnien-Herzegowina  
Serbien u. Montenegro  
Ehemalige jugoslawische  
Republik Mazedonien  
Marokko  
Algerien  
Tunesien  
Libyen  
Ägypten  
Sudan  
Mauretanien  
Mali  
Burkina Faso  
Niger  
Tschad  
Kap Verde  
Senegal  
Gambia  
Guinea-Bissau  
Guinea  
Sierra Leone  
Liberia  
Elfenbeinküste  
Ghana  
Togo  
Benin  
Nigeria  
Kamerun  
Zentralafrik. Rep.  
Äquatorialguinea  
S. Tomé u. Príncipe  
Gabun  
Kongo  
Zaire  
Ruanda  
Burundi  
St. Helena  
Angola  
Äthiopien  
Eritrea  
Dschibuti  
Somalia  
Kenia  
Uganda  
Tansania  
Seychellen  
Brit. Geb. Ind. Oz.  
Mosambik  
Madagaskar  
Réunion  
Mauritius  
Komoren  
Mayotte  
Sambia  
Simbabwe  
Malawi  
Südafrika  
Namibia  
Botsuana  
Swasiland  
Lesotho  
Grönland  
St. Pierre, Miquel.  
Bermuda  
Guatemala  
Belize

Honduras  
El Salvador  
Nicaragua  
Costa Rica  
Panama  
Anguilla  
Kuba  
St. Christoph  
(St. Kitts)-Nevis  
Haiti  
Bahamas  
Turks-, Caicosins.  
Dominik. Republik  
Am. Jungferninseln  
Guadeloupe  
Antigua und Barbuda  
Dominica  
Martinique  
Kaimaninseln  
Jamaika  
St. Lucia  
St. Vincent  
Brit. Jungferninseln  
Barbados  
Montserrat  
Trinidad u. Tobago  
Grenada  
Aruba  
Niederl. Antillen  
Kolumbien  
Venezuela  
Guyana  
Suriname  
Franz. -Guayana  
Ecuador  
Peru  
Brasilien  
Chile  
Bolivien  
Paraguay  
Uruguay  
Argentinien  
Falkland  
Zypern  
Libanon  
Syrien  
Irak  
Iran  
Israel  
Autonomiegebiet  
(Gaza und Jericho)  
Jordanien  
Saudi-Arabien  
Kuwait  
Bahrain  
Katar  
Verein. Arab. Emirate  
Oman  
Jemen  
Afghanistan  
Pakistan  
Indien  
Bangladesch  
Malediven  
Sri Lanka  
Nepal  
Bhutan  
Myanmar (Birma)  
Laos

Kambodscha  
Mongolei  
China  
Nordkorea  
Südkorea  
Japan  
Taiwan  
Hongkong  
Macau  
Australien  
Papua-Neuguinea  
Australisch -Ozeanien  
Nauru  
Salomonen  
Tuvalu  
Neukaledonien  
Amerikanisch - Ozeanien  
Wallis u. Futuna  
Kiribati  
Pitcairn  
Neuseeländisch - Ozeanien  
Fidschi  
Vanuatu  
Tonga  
Westsamoa  
Nördliche Marianen  
Französisch - Polynesien  
Föderierte Staaten von  
Mikronesien  
Marshall-Inseln  
Palau  
Polargebiete  
Schiffsbedarf usw.  
Nicht ermittelte Länder  
und Gebiete

<sup>1)</sup> Der vollständige Umfang der einzelnen Länderpositionen ist im vorstehenden Länderverzeichnis für die Außenhandelsstatistik dargestellt.

# Fachserie 7: Außenhandel

## Reihe 1: Zusammenfassende Übersichten für den Außenhandel

Die etwa 6 Wochen nach dem Berichtsmonat erscheinende *Monatsveröffentlichung* enthält die wichtigsten Ein- und Ausfuhrzahlen des *Spezialhandels* nach Warengruppen, nach Ländern und Ländergruppen (EU-Länder, EFTA-Länder, NAFTA- und ASEAN-Länder) sowie Übersichten über Außenhandelsvolumen und -indizes.

Außerdem wird in der Abgrenzung des *Generalhandels* die monatliche Entwicklung der Ein- und Ausfuhr nach Warengruppen der Ernährungswirtschaft und der Gewerblichen Wirtschaft dargestellt.

Als Anhang erscheint eine Übersicht über den Außenhandel der Mitgliedsländer der OECD.

Der Jahresbericht mit erweitertem Tabellenprogramm enthält u.a. auch Angaben über den Lager- und Veredelungsverkehr.

## Reihe 2: Außenhandel nach Waren und Ländern (Spezialhandel)

In dem *Monatsbericht* werden die Ergebnisse (Menge und Wert) der Ein- und Ausfuhr nach fast allen achtstelligen Warennummern des Warenverzeichnisses für die Außenhandelsstatistik in der Gliederung nach den wichtigsten Ursprungs- und Bestimmungsländern veröffentlicht. Der Dezemberbericht ist gleichzeitig *Jahresbericht*.

Jährlich werden ergänzende Angaben (Reihe 2.1) über den Lagerverkehr und über die Ausfuhr von Waren ausländischen Ursprungs gebracht.

## Reihe 3: Außenhandel nach Ländern und Warengruppen (Spezialhandel)

In dieser Reihe werden *halbjährlich* die Ergebnisse der Ein- und Ausfuhr nach Ursprungs- und Bestimmungsländern in der Unterteilung nach Warengruppen und -untergruppen der Ernährungswirtschaft und der Gewerblichen Wirtschaft ausgewiesen.

Der zweite Halbjahresbericht ist gleichzeitig *Jahresbericht*.

## Reihe 4: Außenhandel mit ausgewählten Waren

### 4.1: Ein- und Ausfuhr von Mineralöl (Generalhandel)

Der etwa 8 Wochen nach dem Berichtsmonat vorliegende *Monatsbericht* enthält die Ergebnisse der Ein- und Ausfuhr von Mineralöl nach Warennummern, unterteilt nach Ursprungs- und Bestimmungsländern.

Der Dezemberbericht enthält gleichzeitig die Jahresergebnisse (letzter Berichtsmonat Dezember 1996).

## Reihe 5: Außenhandel mit ausgewählten Ländern

### 5.1: Außenhandel mit den Entwicklungsländern (Spezialhandel)

In diesem Bericht wird *jährlich* der Außenhandel der Bundesrepublik Deutschland mit den Entwicklungsländern als Ursprungs- und Bestimmungsländer bzw. als Einkaufs- und Käuferland dargestellt, wobei eine länderweise Unterteilung nach wichtigen Erzeugnisgruppen bzw. Warengruppen der Ernährungswirtschaft und der Gewerblichen Wirtschaft getroffen wird (letztes Berichtsjahr 1992).

## Reihe 6: Durchfuhr im Seeverkehr und Seeumschlag

Die *jährlich* herausgegebene Veröffentlichung umfaßt die im Eingang und Ausgang über die wichtigsten Seehäfen der Bundesrepublik Deutschland durch das Erhebungsgebiet durchgeführten Waren sowie den Seeumschlag. Die Nachweisungen sind nach Seehäfen, Warengruppen der Ernährungswirtschaft und der Gewerblichen Wirtschaft sowie nach Versendungs- und Bestimmungsländern untergliedert (letztes Berichtsjahr 1991).

## Reihe 7: Außenhandel nach Ländern und Gütergruppen der Produktionsstatistiken (Spezialhandel)

In dieser *jährlich* erscheinenden Reihe erfolgt die Darstellung der Ergebnisse der Ein- und Ausfuhr nach Ursprungs- und Bestimmungsländern in der Benennung und Untergliederung nach den Gütergruppen bzw.

-zweigen des Güterverzeichnisses für Produktionsstatistiken. Hierdurch ergibt sich eine warenmäßige Gliederung der Außenhandelsstatistik nach dem produktionstechnischen Zusammenhang.

## Reihe 8: Außenhandel nach dem internationalen Warenverzeichnis für den Außenhandel (SITC-Rev. 3) und Ländern (Spezialhandel) - bis 1987 SITC-Rev. II -

In diesem *Jahresbericht* (seit 1978) werden die Ergebnisse der Ein- und Ausfuhr nach den fünfstelligen Positionen des Internationalen Warenverzeichnisses für den Außenhandel (SITC-Rev. 3) in der Gliederung nach den wichtigsten Ursprungs- und Bestimmungsländern veröffentlicht.

Im Anhang werden die Positionen des Internationalen Warenverzeichnisses für den Außenhandel (SITC-Rev. 3), den Nummern des Warenverzeichnisses für die Außenhandelsstatistik gegenübergestellt (letztes Berichtsjahr 1992).

## Reihe 9: Sonderbeiträge

### S 3: Neuberechnung des Außenhandelsvolumens und der Außenhandelsindizes auf Basis 1980

Der Bericht enthält für die Berichtszeit 1952 bis 1983 die Ergebnisse der Neuberechnung des Außenhandelsvolumens und der Außenhandelsindizes nach Umstellung auf das Basisjahr 1980.

### S 5: Außenhandel nach dem internationalen Warenverzeichnis für den Außenhandel (SITC-Rev. II) von 1978 bis 1987

Der Bericht enthält die Ergebnisse des Außenhandels (Spezialhandel), die als „Lange Reihen“ vergleichbar für 10 Berichtsjahre nach fünfstelligen Positionen des Internationalen Warenverzeichnisses für den Außenhandel dargestellt werden.

### S 6: Klassifikationen in der Außenhandelsstatistik

Diese Publikation erläutert den hierarchischen Aufbau des warenmäßigen Anmeldung, Aufbereitung und Veröffentlichung des grenzüberschreitenden Warenverkehrs zwischen der Bundesrepublik Deutschland und dem Ausland zugrundeliegenden Warenverzeichnisses für die Außenhandelsstatistik. Gleichzeitig beschreibt der Sonderbeitrag die für Veröffentlichungszwecke vorgenommene Umschlüsselung des Warenverzeichnisses in verschiedene andere Warengliederungen, für die in den einzelnen Reihen der Fachserie 7 außenhandelsstatistische Ergebnisse nachgewiesen werden. Außerdem enthält der Beitrag die vollständigen Gegenüberstellungen der unterschiedlichen Nomenklaturen und des Warenverzeichnisses für die Außenhandelsstatistik, Stand 1990.

## Fremdsprachige Veröffentlichungen

### Foreign Trade according to the Standard International Trade Classification (SITC-Rev. 3) - Special Trade - bis 1987 SITC-Rev. II -

Diese *jährlich* erscheinende Veröffentlichung in englischer Sprache enthält die Ergebnisse des Außenhandels nach dem internationalen Warenverzeichnis für den Außenhandel (SITC-Rev. 3) mit Angaben nach Ursprungs- und Bestimmungsländern.

## Klassifikationen

Warenverzeichnis für die Außenhandelsstatistik.

Internationales Warenverzeichnis für den Außenhandel (SITC, Rev. 3).

Gegenüberstellung des Güterverzeichnisses für Produktionsstatistiken (GP) mit dem Warenverzeichnis für die Außenhandelsstatistik (WA).


Alphabetisches Länderverzeichnis für die Außenhandelsstatistik.




**Statistisches Bundesamt**  
**Gustav-Stresemann-Ring 11**  
**65189 Wiesbaden**

Veröffentlichungen und Prospekte sind durch den Verlag Metzler-Poeschel, Verlagsauslieferung SFG-Servicecenter Fachverlage GmbH, Postfach 43 43, 72774 Reutlingen, erhältlich.

# Zum Wirtschaftsstandort Deutschland – Informationen aus 1. Hand



Statistisches Bundesamt



Ob in Buchform oder auf CD-ROM, das Statistische Jahrbuch ist ein kompetenter und zuverlässiger Partner für alle, die sich über das wirtschaftliche, soziale und kulturelle Leben in Deutschland informieren wollen. Daneben sind Strukturdaten über die Mitgliedstaaten der Europäischen Union und Vergleichszahlen von Japan und den Vereinigten Staaten hilfreich für die Standortbestimmung Deutschlands. Detailliertes und vergleichendes Zahlenmaterial über fast alle Länder der Erde gewährt Einblick in die jeweiligen ökonomischen, ökologischen und bevölkerungspolitischen Verhältnisse.

## Statistisches Jahrbuch 1996

- für die Bundesrepublik Deutschland und für das Ausland
- Beide Bände in einem Schuber  
zum Vorzugspreis: DM 158,-;  
ISBN 3-8246-0541-4

Als Einzelbände:

